

RheinlandPfalz

STATISTISCHE
BERICHTE



Herausgeber:

Statistisches Landesamt
Rheinland-Pfalz

Mainzer Straße 14-16
56130 Bad Ems

Telefon 02603 71-0

Telefax 02603 71-3150

E-Mail poststelle@statistik.rlp.de

Internet www.statistik.rlp.de

Kennziffer: L II - j/06

Februar 2009

Bestellnr.: L2013 200600

Gemeindefinanzen

Jahresrechnungsergebnisse 2006

096/09

© STATISTISCHES LANDESAMT RHEINLAND-PFALZ · BAD EMS · 2009

ISSN-1430-5151

Für nichtgewerbliche Zwecke sind Vervielfältigung und unentgeltliche Verbreitung, auch auszugsweise, mit Quellenangabe gestattet. Die Verbreitung, auch auszugsweise, über elektronische Systeme/Datenträger bedarf der vorherigen Zustimmung. Alle übrigen Rechte bleiben vorbehalten.

Zeichenerklärung
(nach DIN 55301)

0	weniger als die Hälfte von 1 in der letzten besetzten Stelle, jedoch mehr als nichts
-	nichts vorhanden (genau Null)
...	Angabe fällt später an
/	keine Angabe, da Zahlenwert nicht sicher genug
.	Zahlenwert unbekannt oder geheim zu halten
x	Tabellenfach gesperrt, weil Aussage nicht sinnvoll
D	Durchschnitt
p	vorläufige Zahl
r	berichtigte Zahl
s	geschätzte Zahl
()	Aussagewert eingeschränkt, da die Zahl statistisch unsicher ist

Geringfügige Abweichungen in den Summen sind auf Runden der Zahlen zurückzuführen.
Abweichungen gegenüber früheren Veröffentlichungen erklären sich durch inzwischen vorgenommene Korrekturen.

Bei Abgrenzung von Größenklassen wird im Allgemeinen anstelle einer ausführlichen Beschreibung wie
„von 50 bis unter 100“ die Kurzform „50-100“ verwendet.

Inhalt

	Seite
I. Grundlagen der Erhebung	
1. Erhebungsprogramm	5
2. Abgrenzung des Darstellungsbereichs	5
3. Gesamtwirtschaftliche Gruppierung	7
4. Finanzwirtschaftliche Gruppierung	8
5. Haushaltmäßige Gruppierung	9
6. Aufbereitungs- und Auswertungsprogramm	10
7. Gruppierungsübersichten	
Gesamtwirtschaftliche Gruppierung der Ausgaben und Einnahmen	12
Haushaltmäßige Gruppierung der Ausgaben und Einnahmen	14
Finanzwirtschaftliche Gruppierung der Ausgaben und Einnahmen	16
8. Gemeindestruktur und Bevölkerung	
Gemeinden und Gemeindeverbände in Rheinland-Pfalz nach Gebietskörperschafts- gruppen und Gemeindegrößenklassen	17
Bevölkerung der Gemeinden und Gemeindeverbände in Rheinland-Pfalz nach Gebiets- körperschaftsgruppen und Gemeindegrößenklassen	18
Bevölkerung in Rheinland-Pfalz nach Verwaltungsbezirken	19
9. Zweckverbände und andere juristische Personen zwischengemeindlicher Zusammenarbeit	20
II. Tabellen	
1 Ausgaben und Einnahmen in gesamtwirtschaftlicher Gruppierung	
10 Ausgaben und Einnahmen der Gemeinden und Gemeindeverbände 2001 bis 2006 nach Arten	22
11 Ausgaben und Einnahmen der Gemeinden und Gemeindeverbände 2006 nach Gebiets- körperschaftsgruppen und Arten	26
12 Ausgaben und Einnahmen der Gemeinden und Gemeindeverbände 2006 nach Aufgaben- bereichen und Arten	30
2 Ausgaben und Einnahmen in finanzwirtschaftlicher Gruppierung	
20 Ausgaben und Einnahmen der Gemeinden und Gemeindeverbände 2001 bis 2006 nach Arten und Aufgabenbereichen	34
21 Bruttoausgaben, unmittelbare Ausgaben und Nettoausgaben der Gemeinden und Gemein- deverbände 2001 bis 2006 nach Gebietskörperschaftsgruppen und Aufgabenbereichen	38
22 Ausgaben und Einnahmen der Gemeinden und Gemeindeverbände 2006 nach Arten, Aufgabenbereichen und Gebietskörperschaftsgruppen	44
3 Ausgaben und Einnahmen in haushaltmäßiger Gruppierung	
30 Ausgaben und Einnahmen der Gemeinden und Gemeindeverbände 2006 nach Arten und Aufgabengebieten	50
31 Ausgaben und Einnahmen der Gemeinden und Gemeindeverbände 2006 nach Gebiets- körperschaftsgruppen und Arten	98

32	Ausgaben und Einnahmen der Gemeinden und Gemeindeverbände 2006 nach Arten, Gebietskörperschaftsgruppen und Gemeindegrößenklassen	106
33	Ausgaben und Einnahmen der Gemeinden und Gemeindeverbände 2006 nach Arten und Verwaltungsbezirken	118
34	Ausgaben und Einnahmen der kreisangehörigen Gemeinden und der Verbandsgemeinden 2006 nach Arten und Verwaltungsbezirken	126
35	Ausgaben und Einnahmen der Landkreise 2006 nach Arten und Verwaltungsbezirken	134
36	Ausgaben und Einnahmen der verbandsfreien Gemeinden sowie der Verbandsgemeinden und ihrer Ortsgemeinden 2006 nach Arten und Verwaltungsbezirken (unter Ausgliederung der Ortsgemeinden mit 3000 und mehr Einwohnern)	142
4	Kommunale Zweckverbände	
40	Ausgaben und Einnahmen der Zweckverbände und der sonstigen juristischen Personen zwischengemeindlicher Zusammenarbeit 2006 nach Aufgabengebieten und Arten	217
III.	Schaubilder	
	Gesamtausgaben der Gemeinden und Gemeindeverbände für ausgewählte Aufgabengebiete 2000 bis 2006	21
IV.	Alphabetisches Verzeichnis der Verbandsgemeinden und Gemeinden	223

Grundlagen der Erhebung

1. Erhebungsprogramm

Nach dem Gesetz über Finanz- und Personalstatistiken vom 8. März 2000 (BGBl. I S. 206) unter Berücksichtigung der Änderungen wird jährlich zum 31.12. eine Bundesstatistik über die Ausgaben und Einnahmen der Gemeinden und Gemeindeverbände sowie der Zweckverbände durchgeführt.

Zu den Gemeinden zählen in Rheinland-Pfalz die kreisfreien Städte, die verbandsfreien Gemeinden, die großen kreisangehörige Städte und die Ortsgemeinden; unter Gemeindeverbände werden die Verbandsgemeinden und die Landkreise sowie der Bezirksverband Pfalz subsumiert.

Zweckverbände wurden erstmals bei den Erhebungen für das Jahr 1974 berücksichtigt. Sie sind Körperschaften öffentlichen Rechts, in denen mindestens eine kommunale Gebietskörperschaft allen Beteiligten obliegende kommunale Aufgaben gemeinsam in Verbandsform erfüllen, z. B. Kindergartenzweckverband. Dazu gehören auch andere juristische Personen zwischen-gemeindlicher Zusammenarbeit, soweit sie anstelle kommunaler Körperschaften kommunale Aufgaben wahrnehmen. Zweckverbände, die Aufgaben von Wirtschaftsunternehmen erfüllen und als Eigenbetriebe nach der kaufmännischen Buchführung Rechnung legen, werden nicht hier, sondern in der Statistik der Jahresabschlüsse öffentlich bestimmter Fonds, Einrichtungen und Unternehmen erfasst.

Ansatzpunkt der Haushaltsrechnungsstatistik sind die in den Haushaltsrechnungen verbuchten Istaussgaben und Isteinnahmen in der durch die Haushaltssystematik vorgegebenen Gliederung nach Arten und Aufgabengebieten (Funktionen). Eine erhebliche Veränderung des Programms der Haushaltsrechnungsstatistik bedeutete die *Umstellung des kommunalen Haushaltsrechts*, die in den meisten Ländern 1974 stattfand, in Rheinland-Pfalz aber um ein Jahr hinausgeschoben wurde, da im Zusammenhang mit der umfassenden Verwaltungsreform innerhalb des Landes die Gemeindeordnung und die Landkreisordnung grundlegend neu zu regeln waren.

Die Vorschriften des kommunalen Haushaltsrechts in Rheinland-Pfalz finden sich in den Bestimmungen zur Haushaltswirtschaft in der Gemeindeordnung (analog für die Landkreise), gelten, in der Landesverordnung über die Aufstellung und Ausführung des Haushaltsplans der Gemeinden (Gemeindehaushaltsverordnung) und in der Landesverordnung über die Kassenführung der Gemeinden (Gemeindekassenverordnung).

Zu den vorstehenden Gesetzen und Rechtsverordnungen sind die folgenden Verwaltungsvorschriften ergangen:

- Verwaltungsvorschriften zu den haushaltsrechtlichen Bestimmungen der Gemeindeordnung und der Gemeindehaushaltsverordnung
- Verwaltungsvorschriften über die Gliederung und Gruppierung der kommunalen Haushaltspläne sowie Zuordnungsvorschriften und Muster zur Gemeindeordnung und Gemeindehaushaltsverordnung
- Verwaltungsvorschriften zur Gemeindekassenverordnung.

Die Verwaltungsvorschriften über die Gliederung und Gruppierung der kommunalen Haushaltspläne sowie Zuordnungsvorschriften haben insofern unmittelbare Auswirkungen auf die Haushaltsrechnungsstatistik, als hier die Tiefe und die inhaltliche Abgrenzung der statistisch zu erfassenden Merkmale vorgegeben wird.

Der Aufbau der kommunalen Haushalte sieht zunächst eine Untergliederung nach Aufgabengebieten vor. Die funktionale Abgrenzung der Einzelpläne, Abschnitte und Unterabschnitte erfolgt nach dem verbindlich vorgeschriebenen dreistelligen Gliederungsplan. Innerhalb dieser funktionalen Gliederung werden für die einzelnen Arten von Ausgaben und Einnahmen Haushaltsstellen eingerichtet, deren Festlegung nach dem ebenfalls verbindlich vorgeschriebenen Gruppierungsplan vorzunehmen ist. Die obligatorischen Gliederungs- und Gruppierungspläne können natürlich nach den Bedürfnissen der Verwaltung und der jeweiligen Abrechnungssysteme weiter aufgefächert werden, ohne dass dies in der Haushaltsrechnungsstatistik berücksichtigt wird.

2. Abgrenzung des Darstellungsbereichs

Haushaltstechnische Verrechnungen

In den *Abschlusssummen der Haushalte* und damit auch in der Darstellung der Ergebnisse in der haushaltsmäßigen Gruppierung sind die haushaltstechnischen Verrechnungen enthalten. Werden beim Nachweis der Ausgaben und Einnahmen nach der haushaltsmäßigen Gruppierung von den jeweiligen Summen die haushaltstechnischen Verrechnungen abgesetzt, um den internen Verrechnungsverkehr zu eliminieren, so wird diese Form der Bereinigung in den begrifflichen Bezeichnungen entsprechend zum Aus-

druck gebracht („bereinigte Brutto- bzw. Gesamtausgaben“, „bereinigte Brutto- bzw. Gesamteinnahmen“). Bei der Darstellung der Ergebnisse in gesamtwirtschaftlicher und finanzwirtschaftlicher Gruppierung sind die haushaltstechnischen Verrechnungen definitionsgemäß nicht enthalten. Bei einem Vergleich der Ergebnisse aus der Haushaltsrechnungsstatistik ist deshalb auch zu beachten, dass die Ausgaben und Einnahmen in gesamtwirtschaftlicher und finanzwirtschaftlicher Gruppierung von den Ausgaben und Einnahmen in haushaltsmäßiger Gruppierung um die

haushaltstechnischen Verrechnungen abweichen. In den kommunalen Haushalten umfassen die haushaltstechnischen Verrechnungen die folgenden Positionen:

- Innere Verrechnungen
Erstattungen von Ausgaben des Verwaltungshaushalts zwischen Aufgabenbereichen, als Ausgabe unter der Gr.-Nr. 679 und als Einnahme unter der Gr.-Nr. 169
Zinsen für innere Darlehen als Ausgabe unter der Gr.-Nr. 809 und als Einnahme unter der Gr.-Nr. 209
- Zuführungen zwischen den Teilhaushalten
die Zuführung vom Verwaltungs- an den Vermögenshaushalt als Ausgabe unter der Gr.-Nr. 86 und als Einnahme unter der Gr.-Nr. 30
die Zuführung vom Vermögens- an den Verwaltungshaushalt als Ausgabe unter der Gr.-Nr. 90 und als Einnahme unter der Gr.-Nr. 28
- Kalkulatorische Kosten
Abschreibungen als Ausgabe unter der Gr.-Nr. 680 und als Einnahme unter der Gr.-Nr. 270
Verzinsung des Anlagekapitals als Ausgabe unter der Gr.-Nr. 685 und als Einnahme unter der Gr.-Nr. 275.

Nicht zu den haushaltstechnischen Verrechnungen gehören die Aufnahme und Tilgung von inneren Darlehen, da es sich hier um echte Finanzierungsvorgänge und nicht um bloße interne Verrechnungen handelt. Aufnahme und Tilgung erfolgen normalerweise auch in ganz unterschiedlichen Zeiträumen, sodass sie nicht in Einnahmen und Ausgaben ausgeglichen sind.

Steuerausgleiche

Unter *Steuerausgleiche* fällt im kommunalen Bereich die aus der unterschiedlichen Behandlung der Gewerbesteuerumlage resultierende Differenz zwischen den Haushalten und der Haushaltsrechnungsstatistik. Während in den Haushalten die Einnahmen aus der Gewerbesteuer mit ihren Bruttobeträgen verbucht werden, sodass auf der Ausgabenseite ein entsprechender Betrag für die an Bund und Länder abzuführende Gewerbesteuerumlage anzusetzen ist, werden die Einnahmen aus der Gewerbesteuer in der Haushaltsrechnungsstatistik nur netto nach Abzug der Gewerbesteuerumlage nachgewiesen, womit ein Ansatz für die Gewerbesteuerumlage auf der Ausgabenseite entfällt.

Durchlaufende Mittel

Als *durchlaufende Mittel* werden in der Haushaltsrechnungsstatistik der Gemeinden und Gemeindeverbände die Leistungen für den Katastrophenschutz sowie die dafür gezahlten Erstattungen behandelt. Es sind dies Leistungen, die vom Land bzw. vom Bund voll erstattet werden, sodass es zweckmäßig ist, sie nur beim Land bzw. Bund als Leistungen nachzuweisen und so eine unnötige Aufblähung des Haushaltsvolumens der Gemeinden und Gemeindeverbände zu verhindern. Die Leistungen für den Katastrophenschutz werden allerdings in den kommunalen Haushalten im Allgemeinen nicht mehr veranschlagt, sodass eine nachträgliche Bereinigung dieser Angaben im Rahmen der Haushaltsrechnungsstatistik nur noch in Ausnahmefällen erforderlich ist. Bei der Bereinigung der aus den kommunalen Haushalten in die Haushaltsrechnungsstatistik zu übernehmenden Ausgangsdaten werden den durchlaufenden Mitteln auch die Rückzahlungen überzahlter Bauausgaben zugeordnet. Diese

auf der Einnahmenseite unter der Gruppierungs-Nr. 347 verbuchten Beträge sind auf der Ausgabenseite von den Bauausgaben (Gruppierungs-Nr. 94) abzusetzen.

Erstattungen

Es ist in diesem Zusammenhang noch auf einige Besonderheiten hinzuweisen, die die Zuordnung der Erstattungen bei der gesamtwirtschaftlichen und finanzwirtschaftlichen Gruppierung der Ausgaben und Einnahmen betrifft. Während die *Erstattungen an den öffentlichen Bereich bzw. vom öffentlichen Bereich* unter den laufenden Zuweisungen erscheinen, erfolgt der Nachweis der Erstattungen an andere Bereiche bzw. von anderen Bereichen nach einem differenzierten Zuordnungsschema. Auf der Ausgabenseite werden die *Erstattungen an andere Bereiche* unter dem laufenden Sachaufwand subsumiert. Die Zuordnung ist darin begründet, dass diesen Zahlungen echte Leistungen gegenüberstehen, deren Bereitstellung an sich Sache der öffentlichen Körperschaften ist. Aus der gleichen Erwägung werden auf der Einnahmenseite die *Erstattungen von Verwaltungsausgaben von anderen Bereichen* unter den sonstigen laufenden Einnahmen nachgewiesen. Maßgebend für diese Abgrenzung ist auch hier, dass die Erstattungen von Verwaltungsausgaben von anderen Bereichen als Entgelte für öffentliche Leistungen zu betrachten sind.

Zahlungsbereiche

In vielen Fällen ist es außerdem interessant zu erfahren, inwieweit die Ausgaben von den jeweiligen Gebietskörperschaften selbst getragen werden müssen, wie groß also ihre eigene Belastung ist, und inwieweit die jeweiligen Gebietskörperschaften die als Einnahmen verbuchten Beträge selbst aufgebracht haben, in welchem Umfang es sich mithin um „eigene Mittel“ handelt. Dazu sind von den Gesamtausgaben bzw. Gesamteinnahmen die Zahlungen abzusetzen, die den Gebietskörperschaften einer Ebene des öffentlichen Bereichs von den anderen Ebenen des öffentlichen Bereichs zugegangen sind. Geht man von den Bruttoausgaben und Bruttoeinnahmen aus, so sind die Zahlungen vom öffentlichen Bereich insgesamt in Abzug zu bringen. Diese als *Nettoausgaben* bzw. *Nettoeinnahmen* bezeichneten Größen lassen sich im kommunalen Bereich eigentlich nicht für die Gebietskörperschaftsgruppen, Gemeinde- bzw. Verbandsgemeindegrößenklassen und Verwaltungsbezirke ausweisen, da eine Bereinigung des Zahlungsverkehr für einzelne kommunale Körperschaftsgruppen aus haushaltssystematischen Gründen nicht möglich ist.

Die kommunalen Gruppierungspläne sehen bei den folgenden Ausgabe- und Einnahmearten eine Untergliederung nach Zahlungsbereichen vor:

- Allgemeine Umlagen
- Laufende Zuweisungen und Zuschüsse
- Erstattungen
- Schuldendiensthilfen
- Zinsausgaben und -einnahmen
- Zuweisungen und Zuschüsse für Investitionen und sonstige Vermögensübertragungen
- Schuldenaufnahmen und Tilgungsausgaben.

Zum öffentlichen Bereich werden dabei gerechnet:

- Bund,
- Länder,

- Gemeinden und Gemeindeverbände,
- Zweckverbände und sonstige juristische Personen zwischengemeindlicher Zusammenarbeit,
- Sozialversicherungsträger.

Zu den anderen Bereichen zählen:

- Unternehmen (öffentliche und private),
- Sonstige (private Haushalte und Organisationen ohne Erwerbscharakter).

Durch die Zahlungen zwischen den einzelnen öffentlichen Haushalten ergeben sich bei der Zusammenfassung der Ergebnisse mehrerer Körperschaften oder Körperschaftsgruppen zu einer Darstellungsebene Doppelzählungen. Die finanzstatistische Bereinigung dieser Koppelzählungen erfolgt dabei nicht bei den einzelnen Ausgabe- und Einnahmearten, sondern global bei den Einnahme- und Ausgabesummen, indem die darin enthaltenen Zahlungen zwischen den einzelnen Körperschaften oder Körperschaftsgruppen in Höhe der Zahlungseingänge in einer Summe abgesetzt werden.

Auslaufperiode

Gemäß § 41 Abs. 2 GemHVO sind die in einem Haushaltsjahr fälligen Zahlungen, die erst in dem folgenden Jahr eingehen oder geleistet werden, bis zum Abschlussstag noch in der Haushaltsrechnung des Vorjahres nachzuweisen; Abschlussstag ist dabei der 31.01. des folgenden Jahres.

Kommunale Einrichtungen

Die Haushaltsrechnungsstatistik erfasst grundsätzlich nur die Beträge, die im Haushalt einer Kommune veranschlagt werden. Die konkrete Aufgabenerledigung im Einzelfall beeinflusst damit auch den statistischen Nachweis der Finanzströme. Die Vergleichbarkeit wird beeinflusst durch

- den unterschiedlichen Umfang der Aufgabewahrnehmung, dies gilt vor allem bei den so genannten freiwilligen Aufgaben
- die unterschiedliche Art der Aufgabenerfüllung.

Die unterschiedliche Aufgabenverteilung zwischen Kommunen und nicht kommunalen Trägern sowie zwischen den Kernhaushalten und den ausgegliederten Einheiten beeinflusst den interkommunalen Vergleich sowohl bei einzelnen Aufgaben wie auch für die Kommune insgesamt. Wird eine Aufgabe nicht von der Kommune wahrgenommen, hat das Einfluss beispielsweise auf die Höhe der Personal- und Investitionsausgaben, mit der Folge, dass die gesamten Personal- und Investitionsausgaben für einen einzelgemeindlichen Vergleich wenig aussagefähig sind.

Die Existenz von Eigenbetrieben beeinflusst die Haushalte nicht nur insofern, als die Ausgaben (z. B. für Personal und für Investitionen) und Einnahmen (z. B. Gebühren) für die jeweilige Aufgabe nicht mehr im Haushalt veranschlagt werden (mit Ausnahme der Ausgaben, die im Zusammenhang mit der Übernahme der Verwaltung der ausgegliederten Einrichtung durch den Träger verursacht sind und vom Eigenbetrieb dann erstattet werden), sondern auch die Struktur der Haushalte wird tangiert, weil nur noch bestimmte Positionen besetzt sind, z. B. die Gewährung von laufenden Zuschüssen oder die Gewinnabführungen bzw. Verlustausgleiche sowie Konzessionseinnahmen (vor allem bei Versorgungsunternehmen) oder die Abwicklung von Baumaßnahmen. Oft sind Konzessionseinnahmen die einzige besetzte Position im jeweiligen Aufgabengebiet.

- und die unterschiedliche Veranschlagung in den Kommunalhaushalten.

Die Veranschlagung in den kommunalen Haushaltsplänen soll entsprechend der jeweils gültigen Verordnung des Innenministeriums über die Gruppierung und Gliederung sowie der Zuordnungsvorschriften erfolgen, die eine einheitliche Nachweisung der Beträge sicher stellen soll. Werden bei der Haushaltsaufstellung falsche oder unterschiedliche Zuordnungen gewählt, erfolgt auch ein falscher bzw. unterschiedlicher Nachweis in der Statistik.

3. Gesamtwirtschaftliche Gruppierung

Hauptzweck der gesamtwirtschaftlichen Gruppierung der Ausgaben und Einnahmen der Gebietskörperschaften ist es, die Zusammenhänge zwischen den öffentlichen Haushalten und der gesamten Volkswirtschaft darzustellen. Die gesamtwirtschaftliche Gruppierung zeigt, wie die Gebietskörperschaften in ihrer Gesamtheit mit den übrigen Bereichen der Volkswirtschaft verzahnt sind, sodass deutlich wird, in welchem Ausmaß die „öffentlichen Hände“ der verschiedenen Ebenen den Wirtschaftsablauf und die konjunkturelle Entwicklung beeinflussen. Sie gibt darüber hinaus eine gute Übersicht über den finanziellen Status der einzelnen Gebietskörperschaften und liefert damit einen brauchbaren Ansatzpunkt und Vergleichsmaßstab zur Beurteilung ihres Finanzgebarens. Weniger geeignet ist die gesamtwirtschaftliche Gruppierung der Ausgaben und Einnahmen jedoch, wenn es darum geht, die einzelnen öffentlichen Aufgabengebiete näher zu durchleuchten und darzustellen, in welchem Umfang und in welcher Form die Gebietskörperschaften der

verschiedenen Ebenen zur Erfüllung und Finanzierung der einzelnen Aufgaben beitragen.

Das Gliederungsschema für die gesamtwirtschaftliche Gruppierung unterscheidet zwischen der laufenden Rechnung und der Kapitalrechnung. Die den besonderen Finanzierungsvorgängen zuzurechnenden Ausgaben und Einnahmen werden nicht in die Gesamtsummen der Ausgaben und Einnahmen einbezogen, sondern „unter dem Strich“ als eigener Ausgabe- und Einnahmeblock nachgewiesen. In den Tabellen, in denen die gesamtwirtschaftliche Gruppierung mit der funktionalen Gliederung kombiniert wird, erübrigt sich die Darstellung der besonderen Finanzierungsvorgänge ganz, da sie nur den Gesamthaushalt betreffen und nicht einzelnen Aufgabengebieten zugeordnet werden können.

Laufende Rechnung

Auf der Ausgabenseite der *laufenden Rechnung* erscheinen als wichtigste Positionen die Personalausgaben und der laufende Sachaufwand, dem in einem weiteren Sinne auch die Zinsausgaben zuzurechnen sind. Es handelt sich hier grundsätzlich um diejenigen Ausgaben, die als „Staatsverbrauch“ in die volkswirtschaftliche Gesamtrechnung eingehen. Daneben stehen die Übertragungen, die als Zahlungen ohne Gegenleistung zu definieren sind; auf der Ausgabenseite der laufenden Rechnung können sie entweder als laufende Zuweisungen und Zuschüsse oder als Schuldendiensthilfen vorkommen. Auf der Einnahmenseite der laufenden Rechnung sind demgegenüber die laufenden Einnahmen zu verbuchen, die zur Finanzierung der laufenden Ausgaben zur Verfügung stehen. Es sind dies die Steuern und steuerähnlichen Einnahmen, die Leistungsentgelte (Einnahmen aus wirtschaftlicher Tätigkeit, Zinseinnahmen, Gebühren u. dgl.) und die Übertragungen. Da die Steuereinnahmen in ihrer Gesamtheit der laufenden Rechnung zugeordnet werden, obwohl sie zu einem wesentlichen Teil auch zur Deckung der Ausgaben der Kapitalrechnung dienen, sollten in der laufenden Rechnung die Einnahmen die Ausgaben immer übersteigen. Je größer dieser Saldo ist, auf desto mehr „freie Mittel“ können die Gebietskörperschaften zur Finanzierung von Sachinvestitionen zurückgreifen.

Kapitalrechnung

In der *Kapitalrechnung* stehen den Sachinvestitionen, den Vermögensübertragungen, den Darlehen, dem Erwerb von Beteiligungen und den Tilgungsausgaben an den öffentlichen Bereich auf der Ausgabenseite die Einnahmen aus der Veräußerung von Sachvermögen, die Vermögensübertragungen (d. h. in erster Linie die den Gebietskörperschaften zufließenden Zuweisungen und Zuschüsse für Investitionen), die Darlehensrückflüsse, die Einnahmen aus der Veräußerung von Beteiligungen und die Schuldenaufnahmen vom öffentlichen Bereich auf der Einnahmenseite gegenüber. Jede Ausgabebeziehung korrespondiert dabei mit einer entsprechenden Einnahmebeziehung. Die Schuldenaufnahmen vom öffentlichen Bereich und die Tilgung dieser Schulden erscheinen in der Kapitalrechnung und nicht unter den besonderen Finanzierungsvorgängen

da es sich hier um Zahlungen innerhalb des öffentlichen Bereichs handelt, die gesamtwirtschaftlich als rückzahlbare Zuweisungen gelten können, während durch den Nachweis der besonderen Finanzierungsvorgänge in erster Linie deutlich gemacht werden soll, in welchem Umfang die Gebietskörperschaften den Kreditmarkt in Anspruch nehmen. Da die Einnahmen der Kapitalrechnung wohl in keinem Fall zur Deckung der Ausgaben hinreichend sein können, muss die Kapitalrechnung normalerweise mit einem Defizit abschließen. Diese „Finanzierungslücke“ wird durch den Überschuss der laufenden Rechnung und gegebenenfalls durch eine entsprechende Nettokreditaufnahme am Kapitalmarkt geschlossen.

Besondere Finanzierungsvorgänge

Unter den besonderen Finanzierungsvorgängen sind die den Gesamthaushalt einer Körperschaft ausgleichenden periodenübergreifenden Finanztransaktionen zusammengefasst. Sie umfassen die Schuldentilgung und –aufnahme, die Rückzahlung und Aufnahme innerer Darlehen, die Entnahme aus und die Zuführung zu Rücklagen sowie die Deckung von Vorjahresfehlbeträgen und Überschüsse aus Vorjahren.

Der Umfang der Nettokreditaufnahme ergibt sich als Saldo der *besonderen Finanzierungsvorgänge*, indem die Einnahmen aus den Schuldenaufnahmen am Kreditmarkt, den Entnahmen aus Rücklagen und den Überschüssen aus Vorjahren gegen die Ausgaben durch die Tilgung von Schulden aus Kreditmarktmitteln, die Zuführungen an Rücklagen und die Deckung von Vorjahresfehlbeträgen verrechnet werden. Den Schulden aus Kreditmarktmitteln sind dabei auch die Schulden bei Sozialversicherungsträgern und die innere Verschuldung der Gemeinden und Gemeindeverbände zuzuordnen. In der kommunalen Haushaltsrechnungstatistik können bei der Position „Überschüsse aus Vorjahren“ keine Beträge erscheinen, da Überschüsse beim Abschluss der Jahresrechnung der allgemeinen Rücklage zuzuführen sind (§ 22 Abs. 2 und § 40 Abs. 3 Satz 2 GemHVO). In der Regel dürften die Einnahmen aus den besonderen Finanzierungsvorgängen die Ausgaben insoweit übersteigen, als die Kreditaufnahme zur Durchführung von Investitionen erfolgt.

4. Finanzwirtschaftliche Gruppierung

Hauptzweck der finanzwirtschaftlichen Gruppierung ist es, die einzelnen öffentlichen Aufgabengebiete näher zu durchleuchten und darzustellen, in welchem Umfang und in welcher Form die Gebietskörperschaften der verschiedenen Ebenen zur Erfüllung und Finanzierung der einzelnen Aufgaben beitragen. In der finanzwirtschaftlichen Gruppierung werden die folgenden Ausgabe- und Einnahmegruppen voneinander abgegrenzt:

- auf der Ausgabenseite
Unmittelbare Ausgaben (ohne Zahlungen an andere Bereiche)
Zahlungen an andere Bereiche
Zahlungen an den öffentlichen Bereich
- auf der Einnahmenseite

Unmittelbare Einnahmen (ohne Zahlungen von anderen Bereichen)
Zahlungen von anderen Bereichen
Zahlungen vom öffentlichen Bereich.

Die *unmittelbaren Ausgaben* (ohne die Zahlungen an andere Bereiche) repräsentieren denjenigen Betrag, den die öffentlichen Körperschaften selbst ausgeben, um Dienstleistungen oder Güter, die entweder für den laufenden Verbrauch oder zur Investition bestimmt sind, zu erwerben. In der Höhe dieses Betrages treten die öffentlichen Körperschaften also selbst am Markt als Käufer auf. Die unmittelbaren Ausgaben insgesamt umfassen darüber hinaus auch die *Zahlungen an andere Bereiche* und geben an, mit welchem Betrag die öffentlichen Körperschaften die Erfüllung einer bestimmten Aufgabe oder der in einem Aufgabengebiet gebündelten Funktionen selbst wahrnehmen, und zwar

ohne Rücksicht darauf, ob und inwieweit sie diese Ausgaben aus eigenen Mitteln oder durch Zuweisungen von anderen Gebietskörperschaften finanzieren. Die *Zahlungen an den öffentlichen Bereich* schließlich lassen erkennen, in welchem Umfang andere öffentliche Körperschaften an der Aufgabenerfüllung beteiligt sind und welche finanziellen Leistungen sie dafür erhalten.

Die *Gliederung der Einnahmen* erfolgt im Wesentlichen nach den gleichen Gesichtspunkten. Zu den unmittelbaren Einnahmen (ohne die Zahlungen von anderen Bereichen) gehören aber neben den Leistungsentgelten, denen die Erwerbseinkünfte, Gebühren und Beiträge zuzuordnen sind, auch die Steuern und steuerähnlichen Einnahmen, bei denen es sich um Zwangseinnahmen der öffentlichen Körperschaften handelt, denen keine speziellen Gegenleistungen von Seiten der öffentlichen Körperschaften gegenüberstehen.

Die bei der finanzwirtschaftlichen Gruppierung verwandten Begriffe sind grundsätzlich die gleichen wie bei der gesamtwirtschaftlichen Gruppierung. Völlig außer Betracht bleiben allerdings die „besonderen Finanzierungsvorgänge“, da die finanzwirtschaftliche Gruppierung primär eine Durchleuchtung der Ausgaben- und Einnahmgestaltung der einzelnen Aufgabengebiete zum Ziele hat, die „besonderen Finanzie-

rungsvorgänge“ aber nur den Gesamthaushalt betreffen und nicht den einzelnen Aufgabengebieten zugerechnet werden können.

Die Bruttoausgaben und -einnahmen werden zur Ermittlung der Gesamtausgaben und -einnahmen und der Nettoausgaben und -einnahmen sukzessive bereinigt, indem zunächst der Zahlungsverkehr zwischen den Gemeinden und Gemeindeverbänden und dann in einem zweiten Schritt die Zahlungen von anderen Ebenen des öffentlichen Bereichs abgesetzt werden.

Die bei der finanzwirtschaftlichen Gruppierung nachgewiesenen Positionen umfassen vielfach etwas heterogene Ausgabe- bzw. Einnahmearten. Hier ist zu berücksichtigen, dass eine Reihe von Ausgaben und Einnahmen zentral zu veranschlagen sind, sodass es sich nicht lohnt, sie bei der statistischen Aufbereitung in dem Katalog der Ausgabe- und Einnahmearten einzeln aufzuführen, da sie auch bei der Zusammenfassung mit anderen Ausgabe- und Einnahmearten unter einem speziellen Aufgabengebiet und damit getrennt von den anderen Ausgabe- und Einnahmearten dargestellt werden. Dies gilt zum Beispiel für die Steuern und steuerähnlichen Einnahmen sowie den Schuldendienst (Zins- und Tilgungsausgaben), die zentral innerhalb des Aufgabenbereichs „Allgemeine Finanzwirtschaft“ veranschlagt werden.

5. Haushaltsmäßige Gruppierung

Die Darstellung der Ausgaben und Einnahmen in haushaltsmäßiger Gruppierung folgt den für die kommunalen Haushalte maßgebenden *Gruppierungsplänen* und hält sich auch bei der weiteren Untergliederung der Ergebnisse nach Aufgabengebieten an den kommunalen Gliederungsplan. Abweichend von der Haushaltssystematik werden jedoch auch in diesem Programmteil die Ausgaben den Einnahmen vorangestellt, da diese in der Finanzstatistik übliche Einteilung auch hier beibehalten werden soll. Während die Schemata für die gesamtwirtschaftliche und finanzwirtschaftliche Gruppierung der Ausgaben und Einnahmen bei der staatlichen und kommunalen Haushaltsrechnungsstatistik in nahezu unveränderter Form angewandt werden, ist dies bei der haushaltsmäßigen Gruppierung nicht möglich. Eine vollständige Übereinstimmung der Haushaltssystematiken für den staatlichen und kommunalen Bereich ließ sich auch bei der Reform des Haushaltsrechts nicht realisieren; dafür sind die Aufgaben des Staates und der Kommunen und die Zwecksetzung der staatlichen und kommunalen Haushalte zu unterschiedlich. Da sich die haushaltsmäßige Gruppierung an die Gruppierungspläne hält, ergeben sich hier zwangsläufig für den Staat und die Kommunen unterschiedliche Tabellenwerke.

In der *kommunalen Haushaltsrechnungsstatistik* steht die haushaltsmäßige Gruppierung der Ausgaben und Einnahmen im Vordergrund des Interesses, da diese Ergebnisse von den Gemeinden und Gemeindeverbänden unmittelbar als Vergleichsgrößen herangezogen werden können. Dieser Programmteil, aus dem die wichtigsten Ergebnisse im Unterabschnitt 3 veröffentlicht werden, nimmt daher auch im Rahmen der kommunalen Haushaltsrechnungsstatistik den

größten Raum ein. Der Tabellenaufbau unterscheidet entsprechend der Haushaltssystematik zwischen dem Verwaltungshaushalt und dem Vermögenshaushalt, wobei die Ausgaben und Einnahmen in diesen beiden Teilhaushalten nach den Gruppierungsnummern des obligatorischen Gruppierungsplans aufgeführt werden. Die Bereinigung der Ergebnisse von Doppelzählungen hängt grundsätzlich davon ab, ob es sich um Gesamtergebnisse für alle Gemeinden und Gemeindeverbände des Landes handelt oder um nach Gebietskörperschaftsgruppen, Gemeinde- und Verbandsgemeindegrößenklassen sowie Verwaltungsbezirken untergliederte Angaben. Im ersten Fall werden von den Bruttoausgaben und Bruttoeinnahmen des Verwaltungshaushalts und des Vermögenshaushalts zunächst die Zahlungen von Gemeinden und Gemeindeverbänden abgezogen. Die Absetzung der haushaltstechnischen Verrechnungen erfolgt erst nach der Addition der Gesamtausgaben und Gesamteinnahmen des Verwaltungs- und Vermögenshaushalts. Zur Ermittlung der Nettoausgaben und Nettoeinnahmen sind dann nochmals von diesen bereinigten Gesamtausgaben und Gesamteinnahmen die Zahlungen von anderen Ebenen des öffentlichen Bereichs zu subtrahieren.

Dieser Gang der Bereinigung von Doppelzählungen ist bei der Darstellung von Ergebnissen für die Gebietskörperschaftsgruppen, Gemeinde- und Verbandsgemeindegrößenklassen sowie Verwaltungsbezirke nicht möglich, da die Ermittlung der Gesamtausgaben und Gesamteinnahmen eine entsprechend differenzierte Erfassung des Zahlungsverkehrs der Gemeinden und Gemeindeverbände untereinander voraussetzen würde; dazu müsste in der Haushaltssystematik bei der

Unterscheidung der Zahlungsbereiche der Sektor „Gemeinden und Gemeindeverbände“ entsprechend weiter untergliedert werden, was praktisch ausgeschlossen ist. Daher können die Summen des Verwaltungs- und Vermögenshaushalts in diesen Fällen nur „brutto“ nachgewiesen werden. Die Bereinigung erfolgt erst in den Abschlusssummen, indem zunächst von den Bruttoausgaben und Brutto-

einnahmen des Verwaltungs- und Vermögenshaushalts die haushaltstechnischen Verrechnungen abgesetzt und dann in einem zweiten Schritt die so ermittelten bereinigten Bruttoausgaben und Bruttoeinnahmen um die Zahlungen vom öffentlichen Bereich vermindert werden, um die Nettoausgaben und Nettoeinnahmen zu errechnen.

6. Aufbereitungs- und Auswertungsprogramm

Die jüngsten Ergebnisse werden jeweils so stark untergliedert, wie es das Aufbereitungsprogramm und der verfügbare Platz erlauben. Vorangestellt sind für die wichtigsten Eckzahlen Vergleichsergebnisse für die vorangegangenen Jahre. Detaillierte Ergebnisse können über das Landesinformationssystem abgerufen werden.

Mit Beginn des Jahres 2002 sind alle DM-Werte mit dem Faktor 1,95583 in Euro umgerechnet worden. Auch Zeitreihen werden durchgängig in Euro dargestellt. Durch die Umrechnung sind in allen Tabellen Abweichungen in der Addition der Einzelwerte zu den Summen möglich.

Gebietsstand

Die Ergebnisse werden in ihrer Abgrenzung nach Gebietskörperschaftsgruppen, Gemeinde- und Verbandsgemeindegrößenklassen sowie Verwaltungsbezirken jeweils nach dem Gebietsstand am 31.12. des betreffenden Jahres nachgewiesen.

In den Tabellen, in denen für mehrere Jahre Angaben in der Gliederung nach Verwaltungsbezirken gebracht werden, sind alle Daten auf den Gebietsstand des jeweils letzten Jahres umgerechnet worden, um einen korrekten Vergleich zu gewährleisten. Eine völlige Vergleichbarkeit lässt sich nur dann nicht erreichen, wenn Landkreise neu gebildet werden; so weit für die Landkreise als Gebietskörperschaften Daten erfasst und nachgewiesen werden, lassen sich die Angaben nur in toto den jeweiligen Rechtsnachfolgern zurechnen, da eine Aufteilung aufgrund der räumlichen Neuabgrenzung nicht in Betracht kommen kann.

Dagegen wird in den Tabellen, in denen Angaben für mehrere Jahre in der Gliederung nach Gebietskörperschaftsgruppen und Gemeinde- bzw. Verbandsgemeindegrößenklassen einander gegenübergestellt werden, auf eine Umrechnung der Angaben für die früheren Jahre auf den Gebietsstand des jeweils letzten Jahres verzichtet. Maßgebend für die Zuordnung der Gemeinden und Gemeindeverbände nach Gebietskörperschaftsgruppen und Gemeinde- bzw. Verbandsgemeindegrößenklassen bleibt damit der Gebietsstand, nach dem die ursprüngliche Aufbereitung der erhobenen Daten erfolgte. Die ursprünglichen Angaben haben hier durchaus ihren eigenen Aussagewert und lassen außerdem bei einem Vergleich über die Jahre hinweg die Verschiebungen insbesondere zwischen den Gemeinde- und Verbandsgemeindegrößenklassen deutlich erkennen, die bei einer Zuordnung der Gemeinden in allen Jahren nach dem jeweils letzten Gebietsstand eliminiert würden. Bei der Analyse der Daten ist nur zu beachten, dass die Änderungen zwischen den Jahren sowohl auf einer Veränderung

des jeweils nachgewiesenen Tatbestandes als auch auf einer Veränderung des Kreises der den einzelnen Gebietskörperschaftsgruppen und Gemeinde- bzw. Verbandsgemeindegrößenklassen jeweils zuzuordnenden Gebietskörperschaften beruhen können. Sofern in diesen Tabellen Veränderungsdaten nachgewiesen werden, beziehen sich diese deshalb nicht auf die absoluten Zahlen, sondern auf die je Einwohner ermittelten Relativzahlen.

Maßgebend für die *Zuordnung der Gemeinden zu den Gemeinde- und Verbandsgemeindegrößenklassen* ist grundsätzlich die Zahl der Einwohner am 30.06. des jeweiligen Jahres. Der Berechnung der *Pro-Kopf-Angaben* werden die gleichen Einwohnerzahlen zu Grunde gelegt wie der Zuordnung der Gemeinden nach Gemeinde- bzw. Verbandsgemeindegrößenklassen.

Regionalergebnisse

Die Ergebnisse für die kreisfreien Städte und Landkreise, Verbandsgemeinden und kreisangehörigen Gemeinden werden grundsätzlich nach dem systematischen Gemeindeverzeichnis aufgeführt, dem eine achtstellige Kennziffer zu Grunde liegt. Die achtstellige Kennziffer ist wie folgt aufgebaut: Die 1. Stelle gibt den ehemaligen Regierungsbezirk, die 2. und 3. Stelle den Kreis innerhalb des ehemaligen Regierungsbezirks an. Mit der Reform und Neuorganisation der Landesverwaltung wurden zum 1. Januar 2000 die Bezirksregierungen aufgelöst (§ 5 des Verwaltungsorganisationsreformgesetzes vom 12.10.1999, GVBl. 1999, S. 325). Die Angleichung an die Regelungen in den übrigen Bundesländern ohne Regierungsbezirke, in denen an der 1. Stelle eine „Null“ steht, würde für Rheinland-Pfalz eine komplette Neuvergabe der Schlüsselnummern bedeuten. Eine Entscheidung darüber ist noch nicht getroffen worden. Die Kennzeichnung der Verbandsgemeinde erfolgt in der 7. und 8. Stelle, da die Verbandsgemeinden eine in Rheinland-Pfalz besonders eingerichtete Verwaltungsebene darstellen und bundeseinheitlich nur mit einem sechsstelligen Gemeindegemeinschaftsschlüssel gearbeitet wird, der für die Abgrenzung der Verbandsgemeinden keinen Raum lässt, sodass die Nummern, die für die Verbandsgemeinden innerhalb der Kreise festgelegt wurden, an den bundeseinheitlich sechsstelligen Schlüssel angehängt werden mussten. In der 4. bis 6. Stelle werden die Gemeinden innerhalb eines Kreises durchnummeriert.

In den Tabellen werden die kreisfreien Städte den Landkreisen und die verbandsfreien Gemeinden innerhalb der Landkreise den Verbandsgemeinden und ihren zugehörigen Ortsgemeinden vorangestellt.

Während die Tabellen, die nur Ergebnisse in der Gliederung nach Kreisen (kreisfreie Städte und Landkreise) bringen, relativ leicht überschaubar sind, lassen sich in den Tabellen für die Verbandsgemeinden und ihre angehörigen Gemeinden die Einzelangaben für die gesuchte Verbandsgemeinde am einfachsten mithilfe des im Anhang abgedruckten alphabetischen Verzeichnisses der Verbandsgemeinden auffinden, in dem für jede Verbandsgemeinde die systematische Kennziffer aufgeführt ist.

Innerhalb der kreisangehörigen Städte nehmen die *großen kreisangehörigen Städte* nach § 6 GemO eine besondere Stellung ein. Sie werden daher in den Tabellen, in denen Ergebnisse für die Gemeinden und Gemeindeverbände in der Gliederung nach Verwaltungsbezirken (kreisfreie Städte und Landkreise) nachgewiesen werden, bei den Landkreisen besonders ausgegliedert. Darüber hinaus werden unter der Gesamtsumme für die Landkreise die Angaben für die großen kreisangehörigen Städte als Darunter-Position in einer Summe zusammengefasst, um für einen Vergleich der großen kreisangehörigen Städte mit den anderen Gebietskörperschaftsgruppen entsprechende Bezugsgrößen zur Verfügung zu stellen.

Gebietskörperschaftsgruppen und Gemeinde- bzw. Verbandsgemeindegrößenklassen

Die Gliederung nach Gebietskörperschaftsgruppen und Gemeinde- bzw. Verbandsgemeindegrößenklassen sieht bundeseinheitlich eine getrennte Darstellung der kreisfreien Städte und der kreisangehörigen Gemeinden nach Gemeindegrößenklassen vor, da die Verwaltungen der kreisfreien Städte zugleich die Funktion einer Kreisverwaltung wahrnehmen und die Ergebnisse für die nach Größenklassen gegliederten kreisfreien Städte deshalb nicht ohne weiteres mit den in einer entsprechenden Gliederung nachgewiesenen Ergebnissen für die kreisangehörigen Gemeinden vergleichbar sind. Nachdem in Rheinland-Pfalz im Rahmen der Verwaltungsreform die Institution der Verbandsgemeinde eingeführt worden ist und die Verbandsgemeinden einen erheblichen Teil der Funktionen übernommen haben, die bisher von den ihnen angeschlossenen Ortsgemeinden ausgeübt wurden, muss auch auf dieser Verwaltungsebene im Interesse einer größeren Homogenität der Ergebnisse zwischen den Verbandsgemeinden und den ihnen angeschlossenen Ortsgemeinden einerseits und den verbandsfreien kreisangehörigen Gemeinden andererseits unterschieden werden. Die Gliederung nach Gebietskörperschaftsgruppen und Gemeindegrößenklassen wurde deshalb - beginnend jeweils mit den Ergebnissen für das Jahr 1975 - auf ein neues Schema umgestellt. Nach Verbandsgemeindegrößenklassen nachgewiesen werden dabei die Verbandsgemeinden selbst und die für die Verbandsgemeinden und ihre Ortsgemeinden zusammengefassten Angaben, die mit den entsprechend gegliederten Ergebnissen für die verbandsfreien Gemeinden vergleichbar sind.

Nachweis der Gebietskörperschaftsgruppen und Gemeindegrößenklassen/Verbandsgemeindegrößenklassen (nach der Zahl der Einwohner)

Kreisfreie Städte
 100 000 - 200 000
 50 000 - 100 000
 20 000 - 50 000

Kreisangehörige Gemeinden, Verbandsgemeinden, Landkreise
 verbandsfreie Gemeinden
 50 000 - 100 000
 20 000 - 50 000
 10 000 - 20 000
 5 000 - 10 000

Verbandsgemeinden und deren Ortsgemeinden
 20 000 - 50 000
 10 000 - 20 000
 5 000 - 10 000

Ortsgemeinden
 10 000 - 20 000
 5 000 - 10 000
 3 000 - 5 000
 1 000 - 3 000
 unter 1 000

Verbandsgemeinden
 20 000 - 50 000
 10 000 - 20 000
 5 000 - 10 000

Landkreise
 200 000 und mehr
 100 000 - 200 000
 unter 100 000

Bezirksverband Pfalz

Auf- und Abrundungen

Im Allgemeinen werden die Einzelangaben, Zwischen- und Endsummen unabhängig voneinander auf die kleinste in der jeweiligen Tabelle zur Darstellung kommende Einheit auf- bzw. abgerundet. Dadurch kann die Summe der Einzelpositionen geringfügig von dem nachgewiesenen Gesamtergebnis abweichen.

Auf- und Ausgliederungen

Die vollständige Aufgliederung einer Gesamtgröße wird durch den Hinweis „davon“, die teilweise Ausgliederung einzelner Positionen durch den Hinweis „darunter“ kenntlich gemacht. Auf die besonderen Hinweise „davon“ und „darunter“ wird im allgemeinen dann verzichtet, wenn aus dem Aufbau der Tabelle und den Bezeichnungen im Tabellenkopf und in der Tabellenvorspalte eindeutig hervorgeht, dass es sich im vorliegenden Fall um Auf- bzw. Ausgliederungen handelt.

Gesamtwirtschaftliche Gruppierung der Ausgaben und Einnahmen

Ausgaben	Einnahmen
Laufende Rechnung	
<ul style="list-style-type: none"> Personalausgaben <ul style="list-style-type: none"> Löhne und Gehälter Versorgungsbezüge und dgl. Beihilfen, Unterstützungen und dgl. personalbezogene Sachausgaben Laufender Sachaufwand <ul style="list-style-type: none"> sächliche Verwaltungsausgaben <ul style="list-style-type: none"> Unterhaltung des unbeweglichen Vermögens Bewirtschaftung der Grundstücke Mieten und Pachten sonstige sächliche Verwaltungsausgaben Erstattungen an andere Bereiche Zinsausgaben <ul style="list-style-type: none"> an öffentlichen Bereich an andere Bereiche Laufende Zuweisungen und Zuschüsse <ul style="list-style-type: none"> an öffentlichen Bereich an andere Bereiche Schuldendiensthilfen <ul style="list-style-type: none"> an öffentlichen Bereich an andere Bereiche 	<ul style="list-style-type: none"> Steuern Steuerähnliche Einnahmen Einnahmen aus wirtschaftlicher Tätigkeit <ul style="list-style-type: none"> Mieten und Pachten Gewinne aus Unternehmen und Beteiligungen Konzessionsabgaben sonstige Einnahmen aus wirtschaftlicher Tätigkeit Zinseinnahmen <ul style="list-style-type: none"> vom öffentlichen Bereich von anderen Bereichen Laufende Zuweisungen und Zuschüsse <ul style="list-style-type: none"> vom öffentlichen Bereich von anderen Bereichen Schuldendiensthilfen <ul style="list-style-type: none"> vom öffentlichen Bereich von anderen Bereichen Sonstige laufende Einnahmen <ul style="list-style-type: none"> Gebühren, sonstige Entgelte sonstige Verwaltungseinnahmen Erstattungen von Verwaltungsausgaben von anderen Bereichen
Ausgaben der laufenden Rechnung	Einnahmen der laufenden Rechnung
Kapitalrechnung	
<ul style="list-style-type: none"> Sachinvestitionen <ul style="list-style-type: none"> Baumaßnahmen Erwerb von unbeweglichen Sachen Erwerb von beweglichen Sachen Vermögensübertragungen <ul style="list-style-type: none"> an öffentlichen Bereich an andere Bereiche Darlehen <ul style="list-style-type: none"> an öffentlichen Bereich an andere Bereiche Erwerb von Beteiligungen Tilgungsausgaben an öffentlichen Bereich 	<ul style="list-style-type: none"> Veräußerung von Sachvermögen Vermögensübertragungen <ul style="list-style-type: none"> vom öffentlichen Bereich von anderen Bereichen Darlehensrückflüsse <ul style="list-style-type: none"> vom öffentlichen Bereich von anderen Bereichen Veräußerung von Beteiligungen Schuldenaufnahme vom öffentlichen Bereich
Ausgaben der Kapitalrechnung Brutto-/Gesamtausgaben (ohne besondere Finanzierungsvorgänge) Saldo	Einnahmen der Kapitalrechnung Brutto-/Gesamteinnahmen (ohne besondere Finanzierungsvorgänge) Saldo

noch: Gesamtwirtschaftliche Gruppierung der Ausgaben und Einnahmen

Ausgaben	Einnahmen
Besondere Finanzierungsvorgänge	
Schuldentilgung an Sozialversicherungsträger der sonstigen Kreditmarktmittel der inneren Darlehen Zuführungen an Rücklagen Deckung von Vorjahresfehlbeträgen	Schuldenaufnahme bei Sozialversicherungsträgern an sonstigen Kreditmarktmitteln von inneren Darlehen Entnahmen aus Rücklagen Überschüsse aus Vorjahren
Ausgaben für besondere Finanzierungs- vorgänge Saldo	Einnahmen aus besonderen Finanzierungs- vorgängen Saldo

Haushaltmäßige Gruppierung der Ausgaben und Einnahmen

Gr.-Nr.	Ausgaben	Gr.-Nr.	Einnahmen
Verwaltungshaushalt			
4	Personalausgaben	0	Steuern, allgemeine Zuweisungen
40	Aufwendungen für ehrenamtliche Tätigkeit	00	Realsteuern
41	Dienstbezüge und dgl.	01	Gemeindeanteil an Gemeinschaftsteuern
42	Versorgungsbezüge und dgl.	02	andere Steuern
43	Umlagen an Versorgungskassen	03	steuerähnliche Einnahmen
44	Beiträge zur gesetzlichen Sozialversicherung	04	Schlüsselzuweisungen
45	Beihilfen, Unterstützungen und dgl.	05	Bedarfszuweisungen
46	Personal-Nebenausgaben	06	sonstige allgemeine Zuweisungen
5/6	Sächlicher Verwaltungs- und Betriebsaufwand	07	allgemeine Umlagen
50	Unterhaltung der Grundstücke und baulichen Anlagen	09	Ausgleichsleistungen
51	Unterhaltung des sonstigen unbeweglichen Vermögens	1	Einnahmen aus Verwaltung und Betrieb
52	Geräte, Ausstattungs- und Aus-rüstungsgegenstände, sonstige Gebrauchsgegenstände	10	Verwaltungsgebühren
53	Mieten und Pachten	11	Benutzungsgebühren und ähnliche Entgelte
54	Bewirtschaftung der Grundstücke, baulichen Anlagen usw.	12	sonstige zweckgebundene Abgaben
55	Haltung von Fahrzeugen	13	Einnahmen aus Verkauf
56	besondere Aufwendungen für Bedienstete	14	Mieten und Pachten
63	weitere Verwaltungs- und Betriebsausgaben	15	sonstige Verwaltungs- und Betriebseinnahmen
64	Steuern, Versicherungen, Schadensfälle	16	Erstattungen von Ausgaben des Verwaltungshaushalts
65	Geschäftsausgaben	17	Zuweisungen und Zuschüsse für laufende Zwecke
66	weitere allgemeine sächl. Ausgaben	19	aufgabenbezogene Leistungsbeteiligungen
67	Erstattungen von Ausgaben des Verwaltungshaushalts	2	Sonstige Finanzeinnahmen
68	kalkulatorische Kosten	20	Zinseinnahmen
69	aufgabenbezogene Leistungsbeteiligungen	21	Gewinnanteile von wirtschaftlichen Unternehmen und aus Beteiligungen
7	Zuweisungen und Zuschüsse (nicht für Investitionen)	22	Konzessionsabgaben
71	Zuweisungen und sonstige Zuschüsse für laufende Zwecke	23	Schuldendiensthilfen
72	Schuldendiensthilfen	24	Ersatz von sozialen Leistungen außerhalb von Einrichtungen
73	Leistungen der Sozialhilfe an natürliche Personen außerhalb von Einrichtungen	25	Ersatz von sozialen Leistungen in Einrichtungen
74	Leistungen der Sozialhilfe an natürliche Personen in Einrichtungen	26	weitere Finanzeinnahmen
75	Leistungen an Kriegsopfer und ähnliche Anspruchsberechtigte	27	kalkulatorische Einnahmen
76	Leistungen der Jugendhilfe außerhalb von Einrichtungen	28	Zuführung vom Vermögenshaushalt
77	Leistungen der Jugendhilfe in Einrichtungen		
78	sonstige soziale Leistungen		
79	Leistungen nach dem Asylbewerberleistungsgesetz		

noch: Haushaltsmäßige Gruppierung der Ausgaben und Einnahmen

Gr.-Nr.	Ausgaben	Gr.-Nr.	Einnahmen
8	Sonstige Finanzausgaben		
80	Zinsausgaben		
82	allgemeine Zuweisungen		
83	allgemeine Umlagen		
84	weitere Finanzausgaben		
86	Zuführung zum Vermögenshaushalt		
89	Abwicklung der Vorjahre		
	Bruttoausgaben des Verwaltungshaushalts abzüglich Zahlungen von Gemeinden und Gemeindeverbänden		Bruttoeinnahmen des Verwaltungshaushalts abzüglich Zahlungen von Gemeinden und Gemeindeverbänden
	Gesamtausgaben des Verwaltungshaushalts		Gesamteinnahmen des Verwaltungshaushalts
Vermögenshaushalt			
90	Zuführung vom Verwaltungshaushalt	30	Zuführung vom Verwaltungshaushalt
91	Zuführungen an Rücklagen	31	Entnahmen aus Rücklagen
92	Gewährung von Darlehen	32	Rückflüsse von Darlehen
93	Vermögenserwerb	33	Einnahmen aus der Veräußerung von Beteiligungen und Rückflüsse von Kapitaleinlagen
94	Baumaßnahmen	34	Einnahmen aus der Veräußerung von Sachen des Anlagevermögens
97	Tilgung von Krediten, Rückzahlung von inneren Darlehen	35	Beiträge und ähnliche Entgelte
98	Zuweisungen und Zuschüsse für Investitionen	36	Zuweisungen und Zuschüsse für Investitionen und Investitions- förderungsmaßnahmen
99	Sonstiges	37	Einnahmen aus Krediten und inneren Darlehen
	Bruttoausgaben des Vermögenshaushalts abzüglich Zahlungen von Gemeinden und Gemeindeverbänden		Bruttoeinnahmen des Vermögenshaushalts abzüglich Zahlungen von Gemeinden und Gemeindeverbänden
	Gesamtausgaben des Vermögenshaushalts Gesamtausgaben des Verwaltungs- und Vermögenshaushalts abzüglich haushaltstechnische Verrechnungen		Gesamteinnahmen des Vermögenshaushalts Gesamteinnahmen des Verwaltungs- und Vermögenshaushalts abzüglich haushaltstechnische Verrechnungen
	Bereinigte Gesamtausgaben abzüglich Zahlungen von anderen Ebenen des öffentlichen Bereichs		Bereinigte Gesamteinnahmen abzüglich Zahlungen von anderen Ebenen des öffentlichen Bereichs
	Nettoausgaben		Nettoeinnahmen

Finanzwirtschaftliche Gruppierung der Ausgaben und Einnahmen

Ausgaben	Einnahmen
Personalausgaben Beamtenbezüge Angestelltenvergütungen Arbeiterlöhne sonstige Personalausgaben, Versorgungsbezüge Laufender Sachaufwand Unterhaltung des unbeweglichen Vermögens Bewirtschaftung der Grundstücke, Gebäude und Räume Mieten und Pachten übriger laufender Sachaufwand Sachinvestitionen Baumaßnahmen Erwerb von unbeweglichen Sachen Erwerb von beweglichen Sachen Erwerb von Beteiligungen	Einnahmen aus wirtschaftlicher Tätigkeit Gebühren, sonstige Entgelte Steuern und steuerähnliche Einnahmen, übrige laufende Einnahmen, Zinseinnahmen von anderen Bereichen Veräußerung von Sachvermögen Veräußerung von Beteiligungen
Unmittelbare Ausgaben (ohne Zahlungen an andere Bereiche) Zahlungen an andere Bereiche Renten, Unterstützungen u. Ä. laufende Zuschüsse an soziale oder ähnliche Einrichtungen übrige laufende Zuschüsse und Schuldendiensthilfen Zinsausgaben an andere Bereiche Vermögensübertragungen Darlehen	Unmittelbare Einnahmen (ohne Zahlungen an andere Bereiche) Zahlungen von anderen Bereichen laufende Zuschüsse und Schuldendiensthilfen Vermögensübertragungen und Darlehensrückflüsse
Unmittelbare Ausgaben insgesamt Zahlungen an öffentlichen Bereich laufende Zuweisungen, Zinsausgaben und Schuldendiensthilfen Vermögensübertragungen Darlehen und Tilgungsausgaben	Unmittelbare Einnahmen insgesamt Zahlungen vom öffentlichen Bereich laufende Zuweisungen, Zinseinnahmen und Schuldendiensthilfen Vermögensübertragungen Darlehensrückflüsse und Schuldendiensthilfen
Bruttoausgaben (ohne besondere Finanzierungsvorgänge) abzüglich Zahlungen von Körperschaften gleicher Ebene	Bruttoeinnahmen (ohne besondere Finanzierungsvorgänge) abzüglich Zahlungen von Körperschaften gleicher Ebene
Gesamtausgaben (ohne besondere Finanzierungsvorgänge) abzüglich Zahlungen von anderen Ebenen des öffentlichen Bereichs	Gesamteinnahmen (ohne besondere Finanzierungsvorgänge) abzüglich Zahlungen von anderen Ebenen des öffentlichen Bereichs
Nettoausgaben (ohne besondere Finanzierungsvorgänge)	Nettoeinnahmen (ohne besondere Finanzierungsvorgänge) ¹⁾

1) Da zur Ermittlung der Nettoeinnahmen die Zahlungen vom öffentlichen Bereich von den Bruttoeinnahmen abgesetzt werden, sind die Nettoeinnahmen mit den unmittelbaren Einnahmen insgesamt identisch.

**Gemeinden und Gemeindeverbände in Rheinland-Pfalz nach
Gebietskörperschaftsgruppen und Gemeindegrößenklassen ¹⁾ 2001 bis 2006**

(Anzahl am 31.12.)

Gebietskörperschaftsgruppe Gemeindegrößenklasse / Verbandsgemeindegrößenklasse nach der Zahl der Einwohner am 30.06. des jeweiligen Jahres	2001	2002	2003	2004	2005	2006
Kreisfreie Städte	12	12	12	12	12	12
100 000 - 200 000	3	3	4	4	3	3
50 000 - 100 000	4	5	4	4	5	5
20 000 - 50 000	5	4	4	4	4	4
Kreisangehörige Gemeinden	2 294	2 294	2 293	2 294	2 294	2 294
50 000 - 100 000	1	1	1	1	1	1
20 000 - 50 000	8	8	8	8	8	8
10 000 - 20 000	25	25	25	25	25	25
5 000 - 10 000	84	82	83	82	81	81
3 000 - 5 000	77	81	83	85	88	86
1 000 - 3 000	501	500	505	503	499	499
unter 1 000	1 598	1 597	1 588	1 590	1 592	1 594
verbandsfreie Gemeinden	37	37	37	37	37	37
50 000 - 100 000	1	1	1	1	1	1
20 000 - 50 000	8	8	8	8	8	8
10 000 - 20 000	19	19	19	19	19	19
5 000 - 10 000	9	9	9	9	9	9
Ortsgemeinden	2 257	2 257	2 256	2 257	2 257	2 257
10 000 - 20 000	6	6	6	6	6	6
5 000 - 10 000	75	73	74	73	72	72
3 000 - 5 000	77	81	83	85	88	86
1 000 - 3 000	501	500	505	503	499	499
unter 1 000	1 598	1 597	1 588	1 590	1 592	1 594
Verbandsgemeinden	163	163	163	163	163	163
20 000 - 50 000	27	27	26	26	26	26
10 000 - 20 000	98	98	98	98	99	98
5 000 - 10 000	38	38	39	39	38	39
Landkreise	24	24	24	24	24	24
200 000 und mehr	2	2	2	2	3	3
100 000 - 200 000	16	16	16	16	15	15
unter 100 000	6	6	6	6	6	6
Bezirksverband Pfalz	1	1	1	1	1	1
I n s g e s a m t	2 494	2 494	2 493	2 494	2 494	2 494

1) Der Zuordnung zu den Größenklassen liegen die auf der Basis der Volkszählung 1987 fortgeschriebenen Einwohnerzahlen zu Grunde.

**Bevölkerung der Gemeinden und Gemeindeverbände in Rheinland-Pfalz nach
Gebietskörperschaftsgruppen und Gemeindegrößenklassen ¹⁾ 2001 bis 2006**

(Anzahl am 30.06.)

Gebietskörperschaftsgruppe Gemeindegrößenklasse / Verbandsgemeindegrößenklasse nach der Zahl der Einwohner am 30.06. des jeweiligen Jahres	2001	2002	2003	2004	2005	2006
Kreisfreie Städte	1 007 807	1 009 415	1 010 228	1 008 816	1 014 527	1 016 890
100 000 - 200 000	454 392	455 939	556 279	555 998	462 163	465 082
50 000 - 100 000	334 092	384 137	284 870	284 333	384 291	384 088
20 000 - 50 000	219 323	169 339	169 079	168 485	168 073	167 720
Kreisangehörige Gemeinden	3 033 134	3 040 406	3 046 178	3 049 170	3 045 077	3 037 191
50 000 - 100 000	67 033	66 884	66 862	66 877	66 455	65 940
20 000 - 50 000	223 954	223 997	224 698	224 527	224 077	223 587
10 000 - 20 000	360 741	361 442	361 923	361 831	362 524	362 298
5 000 - 10 000	578 664	570 155	576 182	571 297	564 512	562 736
3 000 - 5 000	288 734	305 961	310 782	319 857	331 439	324 546
1 000 - 3 000	833 356	830 861	831 347	828 429	819 174	821 734
unter 1 000	680 652	681 106	674 384	676 352	676 896	676 350
verbandsfreie Gemeinden	648 527	649 117	650 230	649 895	649 261	647 440
50 000 - 100 000	67 033	66 884	66 862	66 877	66 455	65 940
20 000 - 50 000	223 954	223 997	224 698	224 527	224 077	223 587
10 000 - 20 000	288 769	289 235	289 539	289 454	290 009	289 536
5 000 - 10 000	68 771	69 001	69 131	69 037	68 720	68 377
Ortsgemeinden	2 384 607	2 391 289	2 395 948	2 399 275	2 395 816	2 389 751
10 000 - 20 000	71 972	72 207	72 384	72 377	72 515	72 762
5 000 - 10 000	509 893	501 154	507 051	502 260	495 792	494 359
3 000 - 5 000	288 734	305 961	310 782	319 857	331 439	324 546
1 000 - 3 000	833 356	830 861	831 347	828 429	819 174	821 734
unter 1 000	680 652	681 106	674 384	676 352	676 896	676 350
Verbandsgemeinden	2 384 607	2 391 289	2 395 948	2 399 275	2 395 816	2 389 751
20 000 - 50 000	665 029	667 899	650 948	652 686	652 812	652 785
10 000 - 20 000	1 387 260	1 390 436	1 402 022	1 403 701	1 410 343	1 395 538
5 000 - 10 000	332 318	332 954	342 978	342 888	332 661	341 428
Landkreise	3 033 134	3 040 406	3 046 178	3 049 170	3 045 077	3 037 191
200 000 und mehr	413 447	415 161	416 268	417 263	617 521	616 987
100 000 - 200 000	2 145 863	2 152 133	2 157 454	2 160 447	1 958 330	1 953 363
unter 100 000	473 824	473 112	472 456	471 460	469 226	466 841
Bezirksverband Pfalz	1 422 474	1 424 304	1 424 841	1 424 643	1 422 563	1 419 984
I n s g e s a m t	4 040 941	4 049 821	4 056 406	4 057 986	4 059 604	4 054 081

1) Der Zuordnung zu den Größenklassen liegen die auf der Basis der Volkszählung 1987 fortgeschriebenen Einwohnerzahlen zu Grunde.

Bevölkerung ¹⁾ in Rheinland-Pfalz nach Verwaltungsbezirken 2001 bis 2006

(Anzahl am 30.06.)

Gem.- Schl.- Nr.	Verwaltungsbezirk (Gebietsstand am 31.12. des jeweiligen Jahres)	2001	2002	2003	2004	2005	2006
	Kreisfreie Städte	1 007 807	1 009 415	1 010 228	1 008 816	1 014 527	1 016 890
111	Koblenz	107 907	107 856	107 841	107 289	106 681	106 270
211	Trier	99 679	99 880	100 116	100 075	99 685	99 559
311	Frankenthal (Pfalz)	47 853	47 794	47 674	47 534	47 357	47 108
312	Kaiserslautern	99 819	99 621	99 414	99 200	99 033	98 289
313	Landau in der Pfalz	40 814	41 106	41 470	41 687	41 841	42 828
314	Ludwigshafen am Rhein	162 275	162 365	162 606	163 002	163 274	163 628
315	Mainz	184 210	185 718	185 716	185 632	192 208	195 184
316	Neustadt an der Weinstraße	53 962	53 865	54 051	53 898	53 760	53 655
317	Pirmasens	45 018	44 631	44 238	43 774	43 482	42 738
318	Speyer	49 882	50 039	50 209	50 280	50 428	50 513
319	Worms	80 632	80 732	81 196	80 955	81 385	82 072
320	Zweibrücken	35 756	35 808	35 697	35 490	35 393	35 046
	Landkreise	3 033 134	3 040 406	3 046 178	3 049 170	3 045 077	3 037 191
131	Ahrweiler	129 793	130 265	130 726	130 850	130 712	129 887
132	Altenkirchen (Ww.)	137 438	137 468	137 310	137 163	136 593	136 030
133	Bad Kreuznach	157 531	157 854	158 042	158 480	158 387	157 970
134	Birkenfeld	90 268	89 882	89 626	89 098	88 059	87 394
135	Cochem-Zell	65 642	65 891	66 009	65 965	65 844	65 469
137	Mayen-Koblenz	211 339	212 424	213 062	213 496	213 819	213 445
138	Neuwied	184 659	184 948	185 475	185 879	185 464	184 684
140	Rhein-Hunsrück-Kreis	105 392	105 767	105 992	106 093	106 176	105 552
141	Rhein-Lahn-Kreis	129 394	129 394	129 415	129 147	128 608	127 672
143	Westerwaldkreis	202 108	202 737	203 206	203 767	203 572	202 984
231	Berncastel-Wittlich	113 915	114 041	114 273	114 248	114 157	113 837
232	Eifelkreis Bitburg-Prüm	96 304	96 092	95 816	95 773	95 753	95 762
233	Vulkaneifel	64 500	64 202	64 237	63 998	63 807	63 492
235	Trier-Saarburg	137 933	138 230	138 946	139 272	139 499	140 212
331	Alzey-Worms	124 579	125 608	126 255	126 922	126 502	126 064
332	Bad Dürkheim	133 848	134 543	134 617	134 869	134 927	134 860
333	Donnersbergkreis	78 488	78 767	78 968	79 228	78 978	78 557
334	Germersheim	123 762	124 433	124 606	124 894	125 092	125 313
335	Kaiserslautern	110 143	110 090	109 898	109 842	109 371	108 783
336	Kusel	78 622	78 278	77 800	77 398	76 785	76 167
337	Südliche Weinstraße	109 668	109 919	110 525	110 658	110 579	110 543
338	Rhein-Pfalz-Kreis	147 312	147 902	148 196	148 428	148 750	148 912
339	Mainz-Bingen	195 244	196 528	198 306	199 241	200 130	200 558
340	Südwestpfalz	105 252	105 143	104 872	104 461	103 513	103 044
	I n s g e s a m t	4 040 941	4 049 821	4 056 406	4 057 986	4 059 604	4 054 081

1) Fortgeschriebene Einwohnerzahlen auf der Basis der Volkszählung 1987.

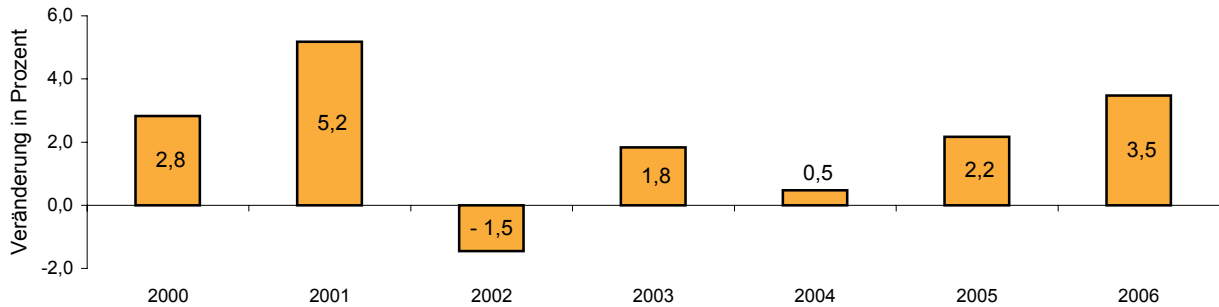
**Zweckverbände und andere juristische Personen
zwischen-gemeindlicher Zusammenarbeit 2001 bis 2006**

(Anzahl am 31.12.)

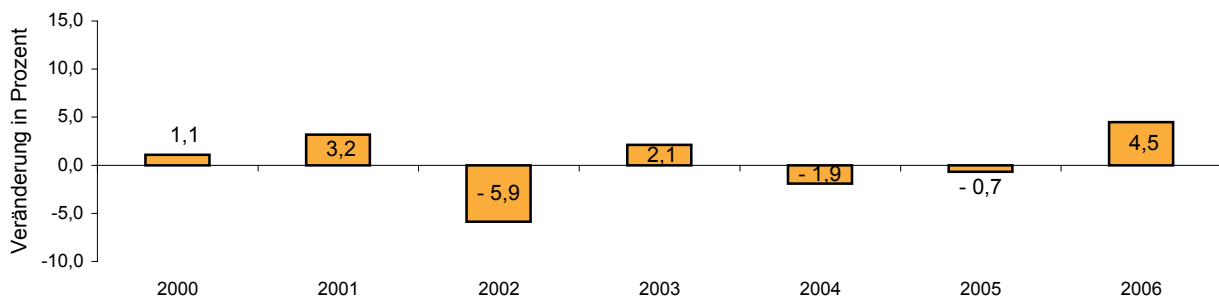
Gliederungs-Nr.	Aufgabengebiet	2001	2002	2003	2004	2005	2006
1	Öffentliche Sicherheit und Ordnung	1	-	-	-	-	-
13	Brandschutz	1	-	-	-	-	-
2	Schulen	22	23	23	22	23	23
21	Grund- und Hauptschulen	13	13	13	13	13	12
22	Realschulen, regionale Schulen	-	1	1	1	2	3
24	berufsbildende Schulen	1	1	1	-	-	-
27	Sonderschulen	3	3	3	3	3	3
28	Schulzentren, Gesamtschulen	4	4	4	4	4	4
29	Schullandheime	1	1	1	1	1	1
3	Wissenschaft, Forschung, Kulturpflege	7	7	6	6	8	9
31	Wissenschaft und Forschung	-	-	-	-	-	-
32	Museen, Sammlungen, Ausstellungen	4	4	4	3	3	4
33	Theater, Konzerte, Musikpflege	2	2	1	1	2	2
35	Volksbildung	-	-	-	-	-	-
36	Naturschutz und Landschaftspflege, Heimatpflege	1	1	1	2	3	3
4	Soziale Sicherung	82	83	80	80	80	77
43	soziale Einrichtungen	3	3	3	3	3	2
464	Tageseinrichtungen für Kinder	79	80	77	77	77	75
5	Gesundheit, Sport, Erholung	14	15	15	16	17	17
54	sonstige Einrichtungen und Maßnahmen der Gesundheitspflege	1	1	1	1	1	1
56	eigene Sportstätten	3	3	3	3	3	4
57	Badeanstalten	4	5	5	5	5	5
59	sonstige Erholungseinrichtungen	6	6	6	7	8	7
6	Bau- und Wohnungswesen, Verkehr	14	14	14	15	15	17
61	Städteplanung, Vermessung, Bauordnung	5	5	5	6	6	7
62	Wohnungsbauförderung	-	-	-	-	-	-
63	Gemeindestraßen	-	-	-	-	-	-
68	Parkeinrichtungen	-	-	-	-	-	-
69	Wasserläufe, Wasserbau	9	9	9	9	9	10
7	Öffentliche Einrichtungen, Wirtschaftsförderung	49	52	53	54	51	50
70	Abwasserbeseitigung	4	4	5	4	3	3
72	Abfallbeseitigung	-	-	-	-	-	-
74	Schlacht- und Viehhöfe	-	-	-	-	-	-
75	Bestattungswesen	7	8	8	9	9	9
76	sonstige öffentliche Einrichtungen	-	-	1	1	-	-
77	Hilfsbetriebe der Verwaltung	-	-	-	1	1	1
78	Förderung der Land- und Forstwirtschaft	1	1	1	1	1	1
79	Fremdenverkehr, sonstige Förderung von Wirtschaft und Verkehr	37	39	38	38	37	36
8	Wirtschaftliche Unternehmen, allgemeines Grund- und Sondervermögen	91	90	93	93	92	93
80	Verwaltung der wirtschaftlichen Unternehmen	1	1	1	1	-	-
810	Elektrizitätsversorgungsunternehmen	1	1	1	1	2	2
815	Wasserversorgungsunternehmen	2	2	2	2	2	2
82	Verkehrsunternehmen	-	-	1	1	1	-
85	land- und forstwirtschaftliche Unternehmen	86	85	87	87	86	86
86	Kur- und Badebetriebe	1	1	1	1	1	1
88	allgemeines Grundvermögen	-	-	-	-	-	2
	Insgesamt	280	284	284	286	286	286

Gesamtausgaben der Gemeinden/GV für ausgewählte Aufgabenbereiche 2000 bis 2006
 (ohne besondere Finanzierungsvorgänge)
 Veränderungen gegenüber dem Vorjahr in %

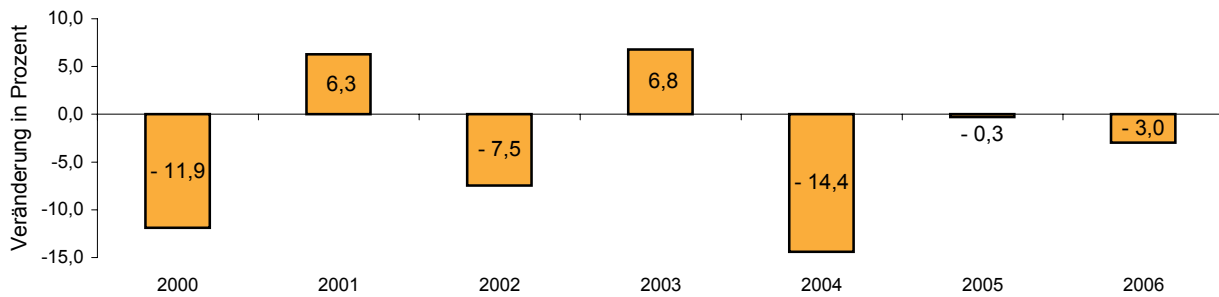
Öffentliche Sicherheit und Ordnung



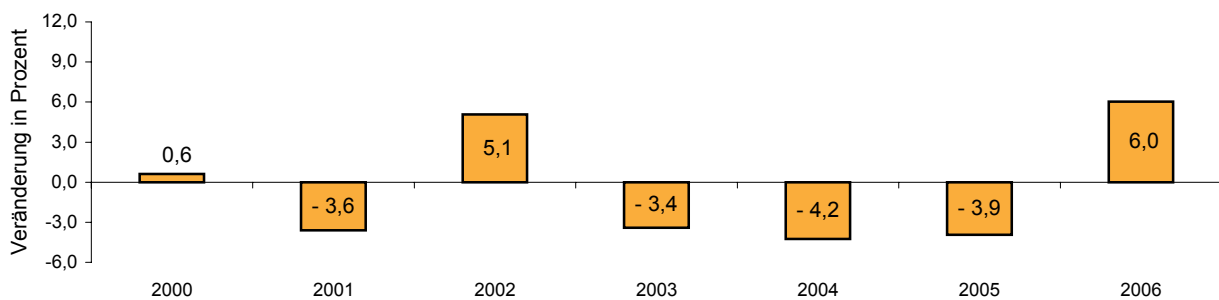
Wissenschaft und Forschung, kulturelle Angelegenheiten



Wohnungswesen und Raumordnung



Verkehrswesen



10 Ausgaben und Einnahmen der Gemeinden und Gemeindeverbände 2001 bis 2006
nach Arten
1. Ausgaben

Ausgabeart	2001	2002	2003	2004	2005	2006
	1 000 EUR					
Laufende Rechnung						
Personalausgaben	1 860 603	1 902 601	1 956 885	1 979 066	2 019 387	2 038 103
Löhne und Gehälter	1 624 318	1 654 936	1 691 989	1 707 383	1 740 682	1 746 051
Aufwendungen für ehrenamtliche Tätigkeit	47 609	48 741	48 434	49 637	81 107	53 480
Dienstbezüge u. dgl.	1 576 709	1 606 195	1 643 555	1 657 746	1 659 575	1 692 571
Versorgungsbezüge	194 338	201 590	219 995	225 224	230 986	242 547
Beihilfen, Unterstützungen u. dgl.	40 166	44 240	43 092	44 594	45 841	47 551
Personalbezogene Sachausgaben	1 780	1 835	1 809	1 865	1 878	1 954
Laufender Sachaufwand	1 151 139	1 199 189	1 212 497	1 235 176	1 270 208	1 347 962
Sächliche Verwaltungsausgaben	1 060 835	1 102 035	1 113 158	1 130 880	1 166 871	1 234 323
Unterhaltung des unbeweglichen Vermögens	227 514	234 128	232 793	232 875	244 393	263 104
Bewirtschaftung der Grundstücke	236 130	242 741	248 645	256 726	271 198	289 425
Mieten und Pachten	66 242	70 083	72 488	74 254	74 044	74 773
sonstige sächliche Verwaltungsausgaben	530 950	555 083	559 232	567 026	577 237	607 021
Erstattungen an andere Bereiche	90 304	97 154	99 339	104 295	103 336	113 639
Sonstige Zuschüsse für laufende Zwecke	-	-	-	-	-	-
Zinsausgaben	304 081	298 174	290 619	286 581	290 388	315 837
an öffentlichen Bereich	9 962	10 020	9 084	9 294	9 421	11 042
an Bund	689	547	540	521	483	395
an Land	739	1 061	958	1 310	1 182	897
an Gemeinden/GV	7 935	8 091	7 289	7 092	7 367	9 348
an Zweckverbände und dgl.	599	322	296	371	389	402
an andere Bereiche	294 119	288 154	281 535	277 286	280 967	304 795
an sonstigen öffentlichen Bereich	5 929	6 139	5 275	5 840	6 556	5 653
für Sonderrechnungen, priv. Untern. u. üb. Bereiche	288 191	282 014	276 259	271 447	274 412	299 143
Laufende Zuweisungen und Zuschüsse	3 574 978	3 606 899	3 717 182	3 872 965	4 086 262	4 261 726
an öffentlichen Bereich	2 009 675	1 978 490	1 979 021	1 987 994	1 998 187	2 084 001
an Bund	1 695	1 600	1 652	1 605	2 033	2 246
an Land	258 049	287 800	284 672	255 352	243 023	216 933
allgemeine Zuweisungen						
an Gemeinden/GV	1 148 198	1 119 007	1 114 660	1 135 554	1 214 510	1 315 022
übrige an Gemeinden/GV	464 401	458 668	468 536	482 874	415 860	418 070
an Zweckverbände und dgl.	48 515	42 934	43 772	44 300	47 604	50 891
an sonstigen öffentlichen Bereich	2 174	2 585	2 764	8 368	5 975	4 872
an andere Bereiche	1 565 303	1 628 410	1 738 161	1 884 971	2 088 076	2 177 724
Laufende Zuschüsse an Sonderrechnungen, private Unternehmen und übrige Bereiche	369 661	380 798	390 700	404 780	419 236	435 869
Renten, Unterstützungen u. Ä.	1 195 642	1 247 612	1 347 461	1 480 191	1 668 840	1 741 856
an soziale oder ähnliche Einrichtungen	-	-	-	-	-	-
Schuldendiensthilfen	5 044	5 313	5 270	4 222	4 002	3 642
an öffentlichen Bereich	582	527	631	554	592	467
an Bund	-	-	-	-	-	-
an Land	-	-	-	-	-	-
an Gemeinden/GV	92	216	316	256	250	190
an Zweckverbände und dgl.	469	293	306	293	341	277
an sonstigen öffentlichen Bereich	21	18	9	5	1	0
an andere Bereiche	4 462	4 785	4 639	3 667	3 410	3 175
an Sonderrechnungen u. private Unternehmen	3 999	4 534	4 438	3 430	3 202	2 984
an übrige Bereiche	463	251	201	237	208	191
Bruttoausgaben der laufenden Rechnung	6 895 845	7 012 177	7 182 453	7 378 009	7 670 247	7 967 269
abzüglich Zahlungen von Gemeinden/GV	1 606 471	1 577 019	1 578 273	1 618 154	1 606 218	1 704 251
Gesamtausgaben der laufenden Rechnung	5 289 374	5 435 158	5 604 180	5 759 855	6 064 029	6 263 018

10 Ausgaben und Einnahmen der Gemeinden und Gemeindeverbände 2001 bis 2006
nach Arten
2. Einnahmen

Einnahmeart	2001	2002	2003	2004	2005	2006
	1 000 EUR					
Laufende Rechnung						
Steuern	2 329 458	2 298 094	2 157 107	2 400 648	2 529 644	2 856 153
Grundsteuer	388 219	398 406	406 692	413 889	425 275	430 917
Gewerbesteuer nach Ertrag und Kapital (netto)	714 009	732 012	646 722	911 309	999 968	1 234 088
Gemeindeanteil an Gemeinschaftsteuern	1 077 827	1 102 267	1 073 593	1 043 967	1 072 632	1 156 853
Grundenwerbsteuer (Restabwicklung ab 2002)	121 676	37 417	2 045	2 627	2 696	4 438
Sonstige Steuern	27 726	27 991	28 055	28 856	29 073	29 857
Steuerähnliche Einnahmen	5 807	5 696	5 741	5 479	5 670	5 306
Einnahmen aus wirtschaftlicher Tätigkeit	386 962	388 550	415 303	420 356	414 906	446 102
Mieten und Pachten	109 683	110 533	108 721	107 525	108 906	108 790
Gewinne aus Unternehmen und Beteiligungen	58 599	46 529	46 805	51 186	45 635	54 599
Konzessionsabgaben	149 784	157 100	169 347	172 486	170 556	173 230
Einnahmen aus Verkauf	68 896	74 388	90 429	89 159	89 810	109 483
Zinseinnahmen	43 525	35 582	27 751	25 128	26 065	36 098
vom öffentlichen Bereich	10 817	9 807	8 520	7 939	7 907	9 683
vom Bund	109	34	72	-	-	29
vom Land	270	116	145	125	85	60
von Gemeinden/GV	9 865	9 222	7 927	7 419	7 361	9 142
von Zweckverbänden und dgl.	251	163	157	208	263	290
vom sonstigen öffentlichen Bereich	323	272	220	187	199	161
von anderen Bereichen	32 708	25 774	19 230	17 189	18 158	26 416
Laufende Zuweisungen und Zuschüsse	3 630 650	3 759 876	3 791 943	3 898 885	4 002 501	4 189 691
vom öffentlichen Bereich	3 352 200	3 476 521	3 489 836	3 563 004	3 758 282	3 942 935
vom Bund	9 242	6 594	8 086	10 775	158 857	182 324
allgemeine Zuweisungen vom Land	1 015 104	1 120 143	1 119 913	1 100 369	1 107 097	1 134 386
übrige vom Land	704 733	757 315	771 452	819 139	856 943	899 546
allgemeine Zuweisungen						
von Gemeinden/GV	1 155 003	1 120 761	1 113 532	1 133 399	1 211 450	1 312 266
übrige von Gemeinden/GV	441 285	446 700	456 521	477 005	387 100	382 601
von Zweckverbänden und dgl.	7 713	7 100	7 308	7 600	8 041	9 466
vom sonstigen öffentlichen Bereich	19 120	17 907	13 024	14 716	28 794	22 347
von anderen Bereichen	278 449	283 355	302 107	335 881	244 219	246 756
Schuldendiensthilfen	3 702	3 487	1 156	1 105	1 348	2 497
vom öffentlichen Bereich	618	781	685	762	959	2 096
vom Bund	20	1	7	10	1	1
vom Land	266	426	380	417	647	1 850
von Gemeinden/GV	318	336	293	332	307	243
von Zweckverbänden und dgl.	6	12	1	1	1	1
vom sonstigen öffentlichen Bereich	8	5	4	3	2	2
von anderen Bereichen	3 085	2 706	470	343	390	401
Sonstige laufende Einnahmen	484 337	489 060	510 708	503 584	530 894	544 109
Gebühren, sonstige Entgelte	334 965	336 722	345 631	344 464	351 001	354 671
Sonstige Verwaltungseinnahmen	52 752	58 016	63 905	59 046	55 858	58 322
Erstattungen von Verwaltungsausgaben						
von anderen Bereichen	96 620	94 322	101 173	100 073	124 034	131 115
Bruttoeinnahmen der laufenden Rechnung	6 884 441	6 980 345	6 909 708	7 255 185	7 511 028	8 079 956
abzüglich Zahlungen von Gemeinden/GV	1 606 471	1 577 019	1 578 273	1 618 154	1 606 218	1 704 251
Gesamteinnahmen der laufenden Rechnung	5 277 970	5 403 326	5 331 435	5 637 031	5 904 810	6 375 705

10 Ausgaben und Einnahmen der Gemeinden und Gemeindeverbände 2001 bis 2006
nach Arten
1. Ausgaben

Ausgabeart	2001	2002	2003	2004	2005	2006
	1 000 EUR					
Kapitalrechnung						
Sachinvestitionen	1 250 726	1 188 097	1 115 943	998 049	919 452	994 592
Baumaßnahmen	943 977	920 843	887 556	787 423	717 805	786 964
Sonstige Sachinvestitionen	306 749	267 254	228 387	210 626	201 647	207 628
Erwerb von unbeweglichen Sachen	196 872	170 161	145 897	131 628	117 144	116 357
Erwerb von beweglichen Sachen	109 877	97 092	82 490	78 998	84 503	91 271
Vermögensübertragungen	98 749	120 728	135 172	110 523	127 301	108 124
Zuweisungen für Investitionen						
an öffentlichen Bereich	43 487	51 402	38 685	37 503	33 351	35 068
an Bund	1 517	778	1 432	592	713	323
an Land	3 819	11 087	4 604	5 377	2 473	4 979
an Gemeinden/GV	32 066	32 485	27 933	26 171	25 891	24 827
an Zweckverbände und dgl.	5 872	6 419	4 328	5 176	4 139	4 788
an sonstigen öffentlichen Bereich	212	635	388	186	134	151
Zuschüsse für Investitionen						
an andere Bereiche	55 237	69 312	94 234	71 023	93 429	72 397
an Sonderrechnungen und private Unternehmen	19 112	43 189	71 415	48 159	76 337	52 718
an übrige Bereiche	36 125	26 124	22 820	22 864	17 092	19 679
Sonstige Vermögensübertragungen						
an andere Bereiche	26	13	2 253	1 997	521	659
Darlehen	4 700	3 063	967	3 877	18 789	14 872
an öffentlichen Bereich	1 197	220	103	173	750	300
an Bund	-	-	-	-	2	-
an Land	-	-	-	-	-	-
an Gemeinden/GV	1 197	212	89	173	746	300
an Zweckverbände und dgl.	-	8	14	-	1	-
an sonstigen öffentlichen Bereich	-	-	-	-	-	-
an andere Bereiche	3 503	2 843	864	3 704	18 039	14 571
an Sonderrechnungen und private Unternehmen	2 362	423	593	3 319	17 745	13 412
an übrige Bereiche	1 141	2 420	271	384	294	1 159
Erwerb von Beteiligungen	22 313	21 677	11 724	7 569	5 755	13 574
Tilgungsausgaben an öffentlichen Bereich	3 047	3 812	4 185	4 262	15 528	5 475
an Bund	1 225	1 022	1 058	954	959	801
an Land	1 075	1 340	2 698	2 566	12 871	2 556
an Gemeinden/GV	683	1 396	367	479	1 389	2 025
an Zweckverbände und dgl.	64	54	62	263	308	92
Bruttoausgaben der Kapitalrechnung	1 379 535	1 337 377	1 267 991	1 124 279	1 086 824	1 136 637
abzüglich Zahlungen von Gemeinden/GV	33 722	33 967	33 044	25 305	27 700	32 117
Gesamtausgaben der Kapitalrechnung	1 345 813	1 303 410	1 234 947	1 098 974	1 059 124	1 104 520
Gesamtausgaben (ohne besondere Finanzierungsvorgänge)	6 635 187	6 738 568	6 839 127	6 858 829	7 123 153	7 367 539
Saldo	-	-	-	-	-	-
Besondere Finanzierungsvorgänge						
Schuldentilgung	237 091	257 310	267 985	269 800	276 374	284 227
an sonstigen öffentlichen Bereich	1 867	2 043	1 683	4 257	5 889	3 694
an Sonderrechnungen, private Unternehmen und übrige Bereiche	234 278	254 770	265 975	265 082	269 961	280 203
Rückzahlung von inneren Darlehen	946	497	328	462	523	331
Zuführungen an Rücklagen	171 930	103 010	110 729	115 313	125 225	161 408
Deckung von Vorjahresfehlbeträgen	487 186	673 020	988 368	1 040 141	1 413 955	1 525 779
Ausgaben für besondere Finanzierungs- vorgänge	896 208	1 033 340	1 367 082	1 425 255	1 815 553	1 971 414
Saldo	-	-	-	-	-	-

10 Ausgaben und Einnahmen der Gemeinden und Gemeindeverbände 2001 bis 2006
nach Arten
2. Einnahmen

Einnahmeart	2001	2002	2003	2004	2005	2006
	1 000 EUR					
Kapitalrechnung						
Veräußerung von Sachvermögen	250 852	279 709	265 622	220 815	211 114	199 078
Vermögensübertragungen	583 803	579 427	561 661	539 790	555 360	511 273
Zuweisungen für Investitionen vom öffentlichen Bereich	383 629	387 948	385 843	382 787	403 756	375 836
vom Bund	10 823	12 982	16 860	13 307	16 740	12 993
vom Land	336 047	338 790	334 898	341 715	358 210	331 672
von Gemeinden/GV	32 307	32 546	31 325	24 254	25 317	26 885
von Zweckverbänden und dgl.	3 088	1 623	1 470	2 746	3 100	3 854
vom sonstigen öffentlichen Bereich	1 364	2 007	1 289	764	390	433
Zuschüsse für Investitionen von anderen Bereichen	200 174	191 478	175 818	157 003	151 603	135 436
Darlehensrückflüsse	8 423	8 696	11 600	9 412	10 343	12 436
vom öffentlichen Bereich	1 233	1 484	1 409	733	2 094	3 955
vom Bund	133	120	33	11	22	90
vom Land	-	-	115	106	-	-
von Gemeinden/GV	984	1 338	1 199	574	2 048	3 781
von Zweckverbänden und dgl.	116	26	37	23	23	23
vom sonstigen öffentlichen Bereich	-	-	25	19	1	60
von anderen Bereichen	7 191	7 212	10 191	8 679	8 249	8 481
von öffentlichen Sonderrechnungen und Unternehmen	4 628	5 955	8 868	7 667	7 149	7 058
von übrigen Bereichen	2 563	1 257	1 323	1 012	1 100	1 423
Veräußerung von Beteiligungen	28 888	73 368	13 597	25 069	56 909	11 606
Schuldenaufnahme vom öffentlichen Bereich	2 011	1 770	2 235	2 715	1 834	2 889
vom Bund	612	1 052	1 300	58	363	977
vom Land	404	582	415	2 003	974	461
von Gemeinden/GV	431	82	519	477	335	1 451
von Zweckverbänden und dgl.	564	55	-	178	163	-
Bruttoeinnahmen der Kapitalrechnung	873 978	942 969	854 714	797 800	835 560	737 282
abzüglich Zahlungen von Gemeinden/GV	33 722	33 967	33 044	25 305	27 700	32 117
Gesamteinnahmen der Kapitalrechnung	840 256	909 002	821 670	772 496	807 860	705 165
Gesamteinnahmen (ohne besondere Finanzierungsvorgänge)	6 118 226	6 312 328	6 153 105	6 409 526	6 712 670	7 080 869
Saldo	516 961	426 240	686 022	449 303	410 483	286 669
Besondere Finanzierungsvorgänge						
Schuldenaufnahme	319 143	403 396	428 997	333 781	331 699	365 644
beim sonstigen öffentlichen Bereich	64	1 634	1 328	4 680	5 111	3 663
bei Sonderrechnungen, privaten Unternehmen und übrigen Bereichen	318 119	401 287	426 047	328 537	326 040	361 654
von inneren Darlehen	960	475	1 622	564	549	327
Entnahmen aus Rücklagen	195 978	184 761	143 521	131 967	155 889	105 297
Einnahmen aus besonderen Finanzierungsvorgängen	515 121	588 157	572 518	465 747	487 589	470 941
Saldo	381 086	445 183	794 564	959 508	1 327 964	1 500 473

11 Ausgaben und Einnahmen der Gemeinden und Gemeindeverbände 2006
nach Gebietskörperschaftsgruppen und Arten

1. Ausgaben

Ausgabeart	Gemeinden und Gemeinde- verbände insgesamt	Kreisfreie Städte	Kreisangehörige Gemeinden, Verbandsgemeinden, Landkreise				
			zusammen	verbands- freie Gemeinden	Orts- gemeinden	Verbands- gemeinden	Landkreise
Laufende Rechnung							
Personalausgaben	2 038 103	629 568	1 369 372	248 684	302 894	472 013	345 780
Löhne und Gehälter	1 746 051	528 342	1 184 643	213 169	284 824	394 293	292 356
Aufwendungen für ehrenamtliche Tätigkeit	53 480	3 550	49 696	4 443	32 402	9 596	3 255
Dienstbezüge u. dgl.	1 692 571	524 792	1 134 947	208 726	252 422	384 697	289 102
Versorgungsbezüge	242 547	84 327	153 242	29 455	17 159	63 783	42 844
Beihilfen, Unterstützungen u. dgl.	47 551	16 426	30 105	5 759	726	13 330	10 289
Personalbezogene Sachausgaben	1 954	474	1 382	301	184	606	290
Laufender Sachaufwand	1 347 962	440 666	899 174	152 109	300 388	199 752	246 924
Sächliche Verwaltungsausgaben	1 234 323	377 060	849 175	134 456	279 791	195 268	239 659
Unterhaltung des unbeweglichen Vermögens	263 104	79 277	183 099	31 952	103 948	21 426	25 773
Bewirtschaftung der Grundstücke	289 425	68 365	219 155	38 872	75 810	64 703	39 769
Mieten und Pachten	74 773	54 973	19 127	4 352	2 538	6 620	5 617
sonstige sächliche Verwaltungsausgaben	607 021	174 445	427 794	59 280	97 494	102 520	168 501
Erstattungen an andere Bereiche	113 639	63 606	49 999	17 653	20 598	4 484	7 265
Zinsausgaben	315 837	126 029	189 108	29 337	50 871	48 578	60 323
an öffentlichen Bereich	11 042	176	10 866	115	6 966	3 521	263
an Bund	395	90	305	64	188	39	14
an Land	897	86	811	37	579	176	20
an Gemeinden/GV	9 348	-	9 348	0	6 192	3 155	-
an Zweckverbände und dgl.	402	-	402	14	8	151	230
an andere Bereiche	304 795	125 853	178 242	29 222	43 904	45 057	60 059
an sonstigen öffentlichen Bereich	5 653	753	4 900	503	497	690	3 210
für Sonderrechnungen, private Unternehmen und übrige Bereiche	299 143	125 100	173 342	28 719	43 407	44 367	56 849
Laufende Zuweisungen und Zuschüsse	4 261 726	846 335	3 410 736	332 406	1 160 583	176 457	1 741 290
an öffentlichen Bereich	2 084 001	74 860	2 009 125	244 576	1 127 203	123 382	513 964
an Bund	2 246	690	1 557	168	175	758	455
an Land	292 900	44 911	247 989	13 155	24 069	11 339	199 427
allgemeine Zuweisungen an Gemeinden/GV	1 315 022	7 349	1 307 673	202 706	1 035 628	49 833	19 506
übrige an Gemeinden/GV	418 070	12 129	405 941	23 499	54 497	53 854	274 090
an Zweckverbände und dgl.	50 891	8 337	42 538	4 914	11 691	7 032	18 901
an sonstigen öffentlichen Bereich	4 872	1 445	3 427	134	1 142	567	1 585
an andere Bereiche	2 177 724	771 474	1 401 611	87 829	33 381	53 074	1 227 326
Laufende Zuschüsse an Sonderrechnungen, private Unternehmen und übrige Bereiche	435 869	155 315	275 915	43 838	32 896	11 795	187 385
Renten, Unterstützungen u. Ä.	1 741 856	616 160	1 125 696	43 992	484	41 279	1 039 941
Schuldendiensthilfen	3 642	2 964	678	101	171	47	359
an öffentlichen Bereich	467	261	206	1	91	18	97
an Bund	-	-	-	-	-	-	-
an Land	-	-	-	-	-	-	-
an Gemeinden/GV	190	125	65	1	9	5	50
an Zweckverbände und dgl.	277	135	142	-	82	13	47
an sonstigen öffentlichen Bereich	0	0	-	-	-	-	-
an andere Bereiche	3 175	2 703	472	100	81	29	262
an Sonderrechnungen u. private Unternehmen	2 984	2 609	375	94	75	29	177
an übrige Bereiche	191	94	97	6	6	-	86
Bruttoausgaben der laufenden Rechnung	7 967 269	2 045 562	5 869 068	762 638	1 814 907	896 847	2 394 676

11 Ausgaben und Einnahmen der Gemeinden und Gemeindeverbände 2006
nach Gebietskörperschaftsgruppen und Arten

2. Einnahmen

Einnahmeart	Gemeinden und Gemeinde- verbände insgesamt	Kreisfreie Städte	Kreisangehörige Gemeinden, Verbandsgemeinden, Landkreise				
			zusammen	verbands- freie Gemeinden	Orts- gemeinden	Verbands- gemeinden	Landkreise

Laufende Rechnung

Steuern	2 856 153	992 252	1 863 901	595 818	1 256 008	4 066	8 009
Grundsteuer	430 917	143 533	287 384	72 490	214 894	-	-
Gewerbesteuer nach Ertrag und Kapital (netto)	1 234 088	514 793	719 295	321 047	398 248	-	-
Gemeindeanteil an Gemeinschaftsteuern	1 156 853	323 418	833 436	197 576	635 860	-	-
Grunderwerbsteuer	4 438	1 706	2 733	-	-	-	2 733
Sonstige Steuern	29 857	8 803	21 054	4 705	7 006	4 066	5 276
Steuerähnliche Einnahmen	5 306	8	5 298	144	4 447	59	647
Einnahmen aus wirtschaftlicher Tätigkeit	446 102	124 043	312 632	60 608	217 956	9 447	24 622
Mieten und Pachten	108 790	32 877	75 726	16 297	49 593	6 402	3 434
Gewinne aus Unternehmen und Beteiligungen	54 599	19 828	26 486	6 571	3 422	556	15 938
Konzessionsabgaben	173 230	63 460	109 770	29 767	75 270	517	4 216
Einnahmen aus Verkauf	109 483	7 877	100 650	7 973	89 670	1 973	1 035
Zinseinnahmen	36 098	7 377	28 604	6 152	8 578	12 076	1 798
vom öffentlichen Bereich	9 683	114	9 569	216	2 770	6 551	31
vom Bund	29	-	29	-	23	-	6
vom Land	60	4	56	-	48	-	8
von Gemeinden/GV	9 142	11	9 132	12	2 698	6 404	17
von Zweckverbänden und dgl.	290	100	190	144	0	47	-
vom sonstigen öffentlichen Bereich	161	0	161	61	-	101	-
von anderen Bereichen	26 416	7 263	19 035	5 935	5 808	5 525	1 767
Laufende Zuweisungen und Zuschüsse	4 189 691	628 198	3 520 289	179 191	375 869	823 814	2 141 415
vom öffentlichen Bereich	3 942 935	537 547	3 364 431	161 856	359 445	807 018	2 036 111
vom Bund	182 324	58 331	123 977	1 066	934	1 215	120 762
allgemeine Zuweisungen vom Land	1 134 386	220 611	895 920	62 601	215 318	158 178	459 822
übrige vom Land	899 546	232 759	660 426	25 488	31 794	10 654	592 490
allgemeine Zuweisungen von Gemeinden/GV	1 312 266	23	1 299 922	169	13 753	527 457	758 544
übrige von Gemeinden/GV	382 601	16 981	361 420	68 675	95 390	101 083	96 273
von Zweckverbänden und dgl.	9 466	2 169	7 267	1 965	601	3 751	949
vom sonstigen öffentlichen Bereich	22 347	6 673	15 499	1 892	1 654	4 680	7 272
von anderen Bereichen	246 756	90 651	155 859	17 335	16 424	16 796	105 304
Schuldendiensthilfen	2 497	1 964	533	163	123	247	-
vom öffentlichen Bereich	2 096	1 815	281	160	25	96	-
vom Bund	1	-	1	-	1	-	-
vom Land	1 850	1 804	46	6	0	39	-
von Gemeinden/GV	243	11	231	154	22	55	-
von Zweckverbänden und dgl.	1	-	1	-	1	-	-
vom sonstigen öffentlichen Bereich	2	-	2	-	0	1	-
von anderen Bereichen	401	149	252	2	99	151	-
Sonstige laufende Einnahmen	544 109	173 056	364 100	61 195	92 881	96 442	113 582
Gebühren, sonstige Entgelte	354 671	116 313	231 643	41 907	65 925	38 719	85 093
Sonstige Verwaltungseinnahmen	58 322	17 019	41 187	7 889	17 997	11 776	3 525
Erstattungen von Verwaltungsausgaben von anderen Bereichen	131 115	39 724	91 270	11 400	8 958	45 948	24 964
Bruttoeinnahmen der laufenden Rechnung	8 079 956	1 926 898	6 095 357	903 270	1 955 861	946 152	2 290 073

11 Ausgaben und Einnahmen der Gemeinden und Gemeindeverbände 2006
nach Gebietskörperschaftsgruppen und Arten

1. Ausgaben

Ausgabeart	Gemeinden und Gemeinde- verbände insgesamt	Kreisfreie Städte	Kreisangehörige Gemeinden, Verbandsgemeinden, Landkreise				
			zusammen	verbands- freie Gemeinden	Orts- gemeinden	Verbands- gemeinden	Landkreise

Kapitalrechnung

Sachinvestitionen	994 592	178 288	812 681	148 576	400 316	132 458	131 331
Baumaßnahmen	786 964	146 691	637 683	106 521	321 942	98 614	110 606
Sonstige Sachinvestitionen	207 628	31 597	174 998	42 055	78 374	33 844	20 725
Erwerb von unbeweglichen Sachen	116 357	13 158	103 161	30 632	66 239	3 217	3 073
Erwerb von beweglichen Sachen	91 271	18 439	71 837	11 423	12 134	30 627	17 652
Vermögensübertragungen	108 124	41 478	66 060	10 591	24 655	8 386	22 428
Zuweisungen für Investitionen an öffentlichen Bereich	35 068	3 366	31 702	2 647	7 162	6 299	15 593
an Bund	323	311	12	-	12	-	-
an Land	4 979	2 641	2 339	528	818	893	100
an Gemeinden/GV	24 827	122	24 705	1 634	5 156	3 625	14 290
an Zweckverbände und dgl.	4 788	293	4 495	485	1 032	1 775	1 203
an sonstigen öffentlichen Bereich	151	-	151	-	145	7	-
Zuschüsse für Investitionen an andere Bereiche	72 397	38 112	33 699	7 833	16 983	2 048	6 835
an Sonderrechnungen und private Unternehmen	52 718	32 082	20 182	5 140	12 600	1 040	1 402
an übrige Bereiche	19 679	6 030	13 517	2 694	4 383	1 008	5 433
Sonstige Vermögensübertragungen an andere Bereiche	659	-	659	111	509	40	-
Kreditbeschaffungskosten	41	-	41	-	2	40	-
Ablösung von Dauerlasten	618	-	618	111	507	-	-
Darlehen	14 872	-	14 872	13 147	1 631	75	20
an öffentlichen Bereich	300	-	300	-	295	-	6
an Bund	-	-	-	-	-	-	-
an Land	-	-	-	-	-	-	-
an Gemeinden/GV	300	-	300	-	295	-	6
an Zweckverbände und dgl.	-	-	-	-	-	-	-
an sonstigen öffentlichen Bereich	-	-	-	-	-	-	-
an andere Bereiche	14 571	-	14 571	13 147	1 336	75	14
an Sonderrechnungen und private Unternehmen	13 412	-	13 412	13 096	237	65	14
an übrige Bereiche	1 159	-	1 159	51	1 098	10	-
Erwerb von Beteiligungen	13 574	1 464	12 085	9 650	2 041	386	9
Tilgungsausgaben an öffentlichen Bereich	5 475	476	4 998	1 221	2 903	767	108
an Bund	801	157	644	74	457	63	51
an Land	2 556	319	2 237	124	1 889	193	31
an Gemeinden/GV	2 025	-	2 025	1 023	547	430	26
an Zweckverbände und dgl.	92	-	92	-	10	81	-
Bruttoausgaben der Kapitalrechnung	1 136 637	221 706	910 697	183 185	431 545	142 072	153 895
Bruttoausgaben (ohne besondere Finanzierungsvorgänge)	9 103 907	2 267 268	6 779 764	945 822	2 246 452	1 038 919	2 548 571
Saldo	-	-	-	-44 946	-21 245	-	-

Besondere Finanzierungsvorgänge

Schuldentilgung	284 227	72 894	210 369	35 346	74 821	45 782	54 420
an sonstigen öffentlichen Bereich	3 694	555	3 138	88	1 568	496	987
an Sonderrechnungen, private Unternehmen und übrige Bereiche	280 203	72 339	206 900	35 258	72 981	45 227	53 433
Rückzahlung von inneren Darlehen	331	-	331	-	273	58	-
Zuführungen an Rücklagen	161 408	14 151	146 872	6 801	124 972	13 973	1 127
Deckung von Vorjahresfehlbeträgen	1 525 779	991 008	534 772	39 713	190 579	40 674	263 806
Ausgaben für besondere Finanzierungsvorgänge	1 971 414	1 078 053	892 013	81 860	390 372	100 428	319 353
Saldo	-	-	-	-	-	-	-

11 Ausgaben und Einnahmen der Gemeinden und Gemeindeverbände 2006
nach Gebietskörperschaftsgruppen und Arten

2. Einnahmen

Einnahmeart	Gemeinden und Gemeinde- verbände insgesamt	Kreisfreie Städte	Kreisangehörige Gemeinden, Verbandsgemeinden, Landkreise				
			zusammen	verbands- freie Gemeinden	Orts- gemeinden	Verbands- gemeinden	Landkreise

Kapitalrechnung

Veräußerung von Sachvermögen	199 078	46 158	152 905	30 143	118 766	2 621	1 375
Vermögensübertragungen	511 273	100 100	411 068	55 271	185 028	74 177	96 592
Zuweisungen für Investitionen vom öffentlichen Bereich	375 836	81 743	294 021	35 700	93 354	70 687	94 280
vom Bund	12 993	8 199	4 794	242	741	2 158	1 654
vom Land	331 672	72 591	259 081	32 741	84 020	57 241	85 079
von Gemeinden/GV	26 885	875	25 937	2 444	6 596	10 640	6 257
von Zweckverbänden und dgl.	3 854	38	3 815	272	1 738	514	1 291
vom sonstigen öffentlichen Bereich	433	39	394	0	259	135	0
Zuschüsse für Investitionen von anderen Bereichen	135 436	18 357	117 047	19 571	91 674	3 490	2 312
Darlehensrückflüsse	12 436	5 728	6 697	1 761	3 176	525	1 234
vom öffentlichen Bereich	3 955	17	3 938	130	2 577	197	1 034
vom Bund	90	-	90	-	8	82	-
vom Land	-	-	-	-	-	-	-
von Gemeinden/GV	3 781	17	3 765	53	2 562	115	1 034
von Zweckverbänden und dgl.	23	-	23	17	6	-	-
vom sonstigen öffentlichen Bereich	60	-	60	59	1	-	-
von anderen Bereichen	8 481	5 711	2 759	1 631	600	328	200
von öffentlichen Sonderrechnungen und Unternehmen	7 058	4 967	2 081	1 311	360	245	165
von übrigen Bereichen	1 423	744	678	321	240	83	35
Veräußerung von Beteiligungen	11 606	5 098	6 508	319	2 908	256	3 026
Schuldenaufnahme vom öffentlichen Bereich	2 889	-	2 889	4	1 957	928	-
vom Bund	977	-	977	-	828	149	-
vom Land	461	-	461	4	208	250	-
von Gemeinden/GV	1 451	-	1 451	-	922	529	-
von Zweckverbänden und dgl.	-	-	-	-	-	-	-
Bruttoeinnahmen der Kapitalrechnung	737 282	157 083	580 067	87 498	311 835	78 508	102 226
Bruttoeinnahmen (ohne besondere Finanzierungsvorgänge)	8 817 238	2 083 981	6 675 424	990 768	2 267 696	1 024 660	2 392 300
Saldo	286 669	183 287	104 340	-	-	14 259	156 271

Besondere Finanzierungsvorgänge

Schuldenaufnahme	365 644	98 126	267 518	63 213	90 349	60 703	53 254
beim sonstigen öffentlichen Bereich	3 663	-	3 663	-	1 233	2 430	-
bei Sonderrechnungen, privaten Unternehmen und übrigen Bereichen	361 654	98 126	263 528	63 213	88 870	58 192	53 254
von inneren Darlehen	327	-	327	-	247	81	-
Entnahmen aus Rücklagen	105 297	16 277	87 520	6 675	70 242	9 893	710
Einnahmen aus besonderen Finanzierungsvorgängen	470 941	114 403	355 038	69 888	160 591	70 596	53 963
Saldo	1 500 473	963 649	536 975	11 972	229 781	29 833	265 389

12 Ausgaben und Einnahmen der Gemeinden und Gemeindeverbände 2006
nach Aufgabenbereichen und Arten
(ohne besondere Finanzierungsvorgänge)

1. Ausgaben

Ausgabeart	Insgesamt	Politische Führung und zentrale Verwaltung	Finanz- verwaltung	Öffentliche Sicherheit und Ordnung	Schulen und vorschulische Bildung	Wissenschaft und Forschung, kulturelle Angelegen- heiten	Soziale Sicherheit	1 000 EUR							
Laufende Rechnung															
Personalausgaben	2 038 103	524 802	147 512	217 126	431 948	112 087	231 236								
Laufender Sachaufwand	1 347 962	175 868	12 717	72 811	406 651	61 615	37 163								
Unterhaltung des unbeweglichen Vermögens	263 104	12 984	157	5 515	47 110	7 587	6 106								
übriger laufender Sachaufwand	1 084 858	162 884	12 560	67 296	359 541	54 028	31 057								
Zinsausgaben an andere Bereiche	304 795	-	-	-	-	-	-								
Laufende Zuweisungen, Zinsausgaben und Schuldendiensthilfen an öffentlichen Bereich	2 095 510	4 586	625	5 421	237 006	6 371	333 041								
Laufende Zuschüsse und Schuldendiensthilfen an andere Bereiche	2 180 899	1 683	6	1 583	270 542	27 889	1 811 676								
laufende Zuschüsse an Sonderrechnungen, private Unternehmen und übrige Bereiche	435 869	1 683	6	1 583	270 542	27 864	69 091								
Renten, Unterstützungen u. Ä.	1 741 856	-	-	-	-	-	1 741 856								
Schuldendiensthilfen	3 175	-	-	-	-	25	730								
Bruttoausgaben der laufenden Rechnung	7 967 269	706 940	160 860	296 941	1 346 146	207 962	2 413 117								
abzüglich Zahlungen von Gemeinden/GV	1 704 251	4 826	738	1 573	175 588	4 939	166 048								
Gesamtausgaben der laufenden Rechnung	6 263 018	702 114	160 122	295 367	1 170 559	203 022	2 247 069								
Kapitalrechnung															
Sachinvestitionen	994 592	54 199	306	41 415	195 771	31 989	10 467								
Baumaßnahmen	786 964	29 264	5	12 243	169 252	26 983	7 694								
Erwerb von Grund- und Sachvermögen	207 628	24 935	301	29 173	26 519	5 005	2 774								
Vermögensübertragungen	108 124	397	-	3 336	24 619	3 772	5 984								
Zuweisungen für Investitionen an öffentlichen Bereich	35 068	114	-	1 115	15 858	1 222	512								
Vermögensübertragungen an Sonderrechnungen und private Unternehmen	52 759	142	-	459	3 185	749	2 044								
Vermögensübertragungen an übrige Bereiche	20 297	142	-	1 763	5 575	1 801	3 428								
Darlehen und Tilgungsausgaben an öffentlichen Bereich	5 775	-	-	-	-	-	-								
Darlehen an andere Bereiche	14 571	-	0	-	-	4	18								
an Unternehmen	13 412	-	-	-	-	4	7								
an Sonstige	1 159	-	0	-	-	-	11								
Erwerb von Beteiligungen	13 574	-	81	-	19	4	3								
Bruttoausgaben der Kapitalrechnung	1 136 637	54 596	387	44 752	220 408	35 769	16 472								
abzüglich Zahlungen von Gemeinden/GV	32 117	146	-	977	13 658	479	339								
Gesamtausgaben der Kapitalrechnung	1 104 520	54 450	387	43 775	206 750	35 290	16 133								
Gesamtausgaben	7 367 539	756 563	160 508	339 142	1 377 308	238 312	2 263 202								

12 Ausgaben und Einnahmen der Gemeinden und Gemeindeverbände 2006
nach Aufgabenbereichen und Arten
(ohne besondere Finanzierungsvorgänge)

1. Ausgaben

Ausgabearart	Gesundheit, Sport und Erholung	Wohnungs- wesen und Raum- ordnung	Kommunale Gemein- schafts- dienste	Wirtschafts- förderung	Verkehrs- wesen	Wirtschafts- unter- nehmen	Allgemeines Grund- und Sonder- vermögen	Allgemeine Finanz- wirtschaft
	1 000 EUR							
Laufende Rechnung								
Personalausgaben	104 928	59 464	118 836	31 260	24 470	28 985	5 449	-
Laufender Sachaufwand	95 438	19 750	152 924	42 411	156 509	58 146	47 130	8 829
Unterhaltung des unbeweglichen Vermögens	24 688	623	32 232	11 921	58 286	43 698	12 197	-
übriger laufender Sachaufwand	70 751	19 126	120 692	30 490	98 223	14 448	34 933	8 829
Zinsausgaben an andere Bereiche	-	-	-	-	-	-	-	304 795
Laufende Zuweisungen, Zinsausgaben und Schuldendiensthilfen an öffentlichen Bereich	7 113	2 068	8 969	19 792	44 082	19 312	1 320	1 405 804
Laufende Zuschüsse und Schuldendiensthilfen an andere Bereiche	23 727	612	3 246	17 009	3 775	17 426	1 724	-
laufende Zuschüsse an Sonderrechnungen, private Unternehmen und übrige Bereiche	23 719	169	3 186	16 695	3 571	17 315	443	-
Renten, Unterstützungen u. Ä.	-	-	-	-	-	-	-	-
Schuldendiensthilfen	8	442	60	314	204	111	1 281	-
Bruttoausgaben der laufenden Rechnung	231 206	81 893	283 976	110 472	228 837	123 869	55 623	1 719 428
abzüglich Zahlungen von Gemeinden/GV	4 990	384	12 320	3 048	1 339	4 271	272	1 323 913
Gesamtausgaben der laufenden Rechnung	226 216	81 509	271 656	107 424	227 498	119 598	55 351	395 515
Kapitalrechnung								
Sachinvestitionen	52 763	80 480	68 912	52 292	319 683	10 520	75 796	-
Baumaßnahmen	49 252	52 670	56 738	45 588	309 850	9 876	17 551	-
Erwerb von Grund- und Sachvermögen	3 512	27 810	12 174	6 704	9 833	644	58 245	-
Vermögensübertragungen	14 976	15 000	1 493	7 414	12 618	5 488	12 195	832
Zuweisungen für Investitionen an öffentlichen Bereich	3 091	2 147	498	5 051	4 737	203	346	173
Vermögensübertragungen an Sonderrechnungen und private Unternehmen	8 743	11 034	820	2 190	6 610	5 276	11 466	41
Vermögensübertragungen an übrige Bereiche	3 142	1 819	174	173	1 271	9	383	618
Darlehen und Tilgungsausgaben an öffentlichen Bereich	285	6	-	10	-	-	-	5 475
Darlehen an andere Bereiche	77	2 797	-	112	2	10 555	1 006	-
an Unternehmen	-	2 732	-	112	2	10 555	-	-
an Sonstige	77	65	-	-	-	-	1 006	-
Erwerb von Beteiligungen	413	1 000	-	741	-	10 448	866	-
Bruttoausgaben der Kapitalrechnung	68 513	99 283	70 404	60 570	332 303	37 010	89 863	6 307
abzüglich Zahlungen von Gemeinden/GV	3 797	238	1 201	6 080	3 244	2	232	1 724
Gesamtausgaben der Kapitalrechnung	64 716	99 045	69 204	54 490	329 058	37 008	89 632	4 583
Gesamtausgaben	290 932	180 555	340 860	161 914	556 556	156 606	144 983	400 098

12 Ausgaben und Einnahmen der Gemeinden und Gemeindeverbände 2006
nach Aufgabenbereichen und Arten
(ohne besondere Finanzierungsvorgänge)

2. Einnahmen

Einnahmeart	Insgesamt	Politische Führung und zentrale Verwaltung	Finanz- verwaltung	Öffentliche Sicherheit und Ordnung	Schulen und vorschulische Bildung	Wissenschaft und Forschung, kulturelle Angelegen- heiten	Soziale Sicherheit	1 000 EUR							
Laufende Rechnung															
Steuern und steuerähnliche Einnahmen	2 861 459	-	-	-	-	-	-	-	-	-	-	-			
Einnahmen aus wirtschaftlicher Tätigkeit	446 102	4 930	322	2 603	10 413	6 216	2 358								
Mieten und Pachten	108 790	3 967	4	2 418	4 608	3 305	1 800								
sonstige Einnahmen aus wirtschaftlicher Tätigkeit	337 312	963	318	185	5 805	2 912	558								
Zinseinnahmen von anderen Bereichen	26 416	1	21	2	1	68	91								
Laufende Zuweisungen, Zinseinnahmen und Schuldendiensthilfen von anderen Bereichen	3 954 713	48 995	2 017	6 126	431 612	29 515	882 562								
Laufende Zuschüsse und Schuldendiensthilfen von anderen Bereichen	247 157	2 607	9 804	35 578	3 679	5 763	143 167								
Sonstige laufende Einnahmen	544 109	60 846	16 495	97 655	79 742	38 860	45 920								
Gebühren, sonstige Entgelte	354 671	11 797	2 780	88 694	66 706	34 154	9 150								
übrige laufende Einnahmen	189 438	49 049	13 715	8 961	13 037	4 706	36 770								
Bruttoeinnahmen der laufenden Rechnung	8 079 956	117 379	28 658	141 965	525 448	80 422	1 074 098								
abzüglich Zahlungen von Gemeinden/GV	1 704 251	4 826	738	1 573	175 588	4 939	166 048								
Gesamteinnahmen der laufenden Rechnung	6 375 705	112 553	27 920	140 391	349 860	75 483	908 050								
Kapitalrechnung															
Veräußerung von Sachvermögen	199 078	857	-	877	455	148	174								
Vermögensübertragungen	511 273	11 261	0	14 728	97 470	18 263	4 350								
vom öffentlichen Bereich	375 836	10 484	0	13 884	95 288	15 436	3 240								
von anderen Bereichen	135 436	778	-	844	2 182	2 827	1 110								
Darlehensrückflüsse	12 436	82	-	11	133	181	51								
vom öffentlichen Bereich	3 955	82	-	-	128	-	-								
von anderen Bereichen	8 481	0	-	11	5	181	51								
Veräußerung von Beteiligungen	11 606	-	-	-	1	-	22								
Schuldenaufnahme vom öffentlichen Bereich	2 889	-	-	-	-	-	-								
Bruttoeinnahmen der Kapitalrechnung	737 282	12 201	0	15 616	98 059	18 592	4 596								
abzüglich Zahlungen von Gemeinden/GV	32 117	146	-	977	13 658	479	339								
Gesamteinnahmen der Kapitalrechnung	705 165	12 055	0	14 639	84 400	18 113	4 257								
Gesamteinnahmen	7 080 869	124 607	27 921	155 030	434 260	93 596	912 307								

12 Ausgaben und Einnahmen der Gemeinden und Gemeindeverbände 2006
nach Aufgabenbereichen und Arten
(ohne besondere Finanzierungsvorgänge)

2. Einnahmen

Einnahmeart	Gesundheit, Sport und Erholung	Wohnungs- wesen und Raum- ordnung	Kommunale Gemein- schafts- dienste	Wirtschafts- förderung	Verkehrs- wesen	Wirtschafts- unter- nehmen	Allgemeines Grund- und Sonder- vermögen	Allgemeine Finanz- wirtschaft
1 000 EUR								

Laufende Rechnung

Steuern und steuerähnliche Einnahmen	-	-	-	-	-	-	-	2 861 459
Einnahmen aus wirtschaftlicher Tätigkeit	7 566	2 260	15 084	4 981	3 714	317 156	67 997	500
Mieten und Pachten	5 225	1 138	8 865	2 624	3 207	5 863	65 767	-
sonstige Einnahmen aus wirtschaftlicher Tätigkeit	2 342	1 123	6 219	2 357	507	311 293	2 230	500
Zinseinnahmen von anderen Bereichen	38	2 481	118	82	47	919	361	22 186
Laufende Zuweisungen, Zinseinnahmen und Schuldendiensthilfen von anderen Bereichen	42 135	2 596	16 614	9 749	3 971	14 507	398	2 463 917
Laufende Zuschüsse und Schuldendiensthilfen von anderen Bereichen	588	1 694	392	3 996	124	3 239	489	36 036
Sonstige laufende Einnahmen	39 888	20 979	67 412	23 682	30 473	14 034	7 197	927
Gebühren, sonstige Entgelte	29 575	18 116	46 294	16 809	24 979	4 063	1 555	-
übrige laufende Einnahmen	10 313	2 863	21 118	6 873	5 494	9 971	5 641	927
Bruttoeinnahmen der laufenden Rechnung	90 215	30 010	99 620	42 491	38 329	349 855	76 442	5 385 025
abzüglich Zahlungen von Gemeinden/GV	4 990	384	12 320	3 048	1 339	4 271	272	1 323 913
Gesamteinnahmen der laufenden Rechnung	85 225	29 626	87 299	39 443	36 989	345 584	76 170	4 061 112

Kapitalrechnung

Veräußerung von Sachvermögen	144	37 503	1 637	7 182	8 778	1 827	139 496	-
Vermögensübertragungen	24 059	43 262	20 367	30 684	197 760	11 729	5 260	32 080
vom öffentlichen Bereich	21 941	32 439	16 930	24 737	94 473	11 253	4 000	31 732
von anderen Bereichen	2 118	10 822	3 437	5 947	103 287	477	1 260	348
Darlehensrückflüsse	260	4 822	2 373	3 561	96	754	111	-
vom öffentlichen Bereich	30	95	141	3 333	82	2	61	-
von anderen Bereichen	230	4 727	2 232	228	14	752	50	-
Veräußerung von Beteiligungen	21	213	205	66	-	10 092	987	-
Schuldenaufnahme vom öffentlichen Bereich	-	-	-	-	-	-	-	2 889
Bruttoeinnahmen der Kapitalrechnung	24 484	85 800	24 583	41 493	206 634	24 402	145 854	34 969
abzüglich Zahlungen von Gemeinden/GV	3 797	238	1 201	6 080	3 244	2	232	1 724
Gesamteinnahmen der Kapitalrechnung	20 686	85 562	23 382	35 413	203 390	24 400	145 623	33 245
Gesamteinnahmen	105 912	115 188	110 681	74 856	240 379	369 983	221 792	4 094 357

20 Ausgaben und Einnahmen der Gemeinden und Gemeindeverbände 2001 bis 2006
nach Arten und Aufgabenbereichen
(ohne besondere Finanzierungsvorgänge)

Jahr	Ausgaben						
	unmittelbare Ausgaben						Zahlungen an öffentlichen Bereich
	insgesamt	unmittelbare Ausgaben (ohne Zahlungen an andere Bereiche)				Zahlungen an andere Bereiche	
		zusammen	Personal- ausgaben	laufender Sachaufwand ¹⁾	Sach- investitionen		
1 000 EUR							

Insgesamt

2001	6 207 430	4 284 781	1 860 603	1 151 139	1 250 726	1 922 649	2 067 949
2002	6 305 082	4 311 565	1 902 601	1 199 189	1 188 097	1 993 517	2 044 472
2003	6 418 735	4 297 049	1 956 885	1 212 497	1 115 943	2 121 686	2 031 709
2004	6 462 507	4 219 859	1 979 066	1 235 176	998 049	2 242 648	2 039 781
2005	6 699 244	4 214 801	2 019 387	1 270 208	919 452	2 484 442	2 057 827
2006	6 967 554	4 394 231	2 038 103	1 347 962	994 592	2 573 322	2 136 353

Politische Führung und zentrale Verwaltung

2001	701 973	700 106	485 555	162 953	51 595	1 868	4 251
2002	736 017	734 468	494 525	176 532	63 415	1 549	4 536
2003	727 300	725 456	505 889	175 444	44 120	1 844	4 224
2004	730 241	728 421	510 568	176 933	40 775	1 819	4 108
2005	742 181	740 074	518 166	173 166	48 742	2 107	4 794
2006	756 836	754 869	524 802	175 868	54 199	1 967	4 700

Finanzverwaltung

2001	144 059	144 051	131 438	11 398	1 216	8	691
2002	146 424	146 402	134 915	10 829	632	23	771
2003	147 215	147 208	136 366	10 374	443	7	475
2004	148 263	148 256	137 687	10 311	259	7	582
2005	154 076	154 059	142 430	11 384	246	16	573
2006	160 621	160 615	147 512	12 717	306	6	625

Öffentliche Sicherheit und Ordnung

2001	314 728	310 914	195 897	65 806	49 211	3 814	6 069
2002	310 571	307 457	202 563	65 587	39 307	3 114	5 486
2003	316 224	312 939	208 354	66 590	37 995	3 286	5 878
2004	317 773	313 851	210 871	67 888	35 092	3 922	5 254
2005	324 042	321 383	214 363	68 467	38 553	2 659	6 136
2006	335 156	331 352	217 126	72 811	41 415	3 804	6 536

Schulen und vorschulische Bildung

2001	1 159 911	935 524	366 022	349 851	219 652	224 387	216 556
2002	1 172 819	952 614	383 712	361 066	207 835	220 205	222 819
2003	1 192 460	961 161	405 199	367 270	188 692	231 299	228 299
2004	1 208 110	961 648	415 890	371 223	174 510	246 461	240 235
2005	1 248 971	986 549	426 902	385 002	174 645	262 421	238 295
2006	1 313 690	1 034 388	431 948	406 651	195 771	279 303	252 864

Wissenschaft und Forschung, kulturelle Angelegenheiten

2001	241 812	212 949	105 055	53 420	54 236	28 863	7 599
2002	226 933	199 303	108 265	59 452	31 470	27 630	7 695
2003	232 578	199 756	109 085	57 398	33 002	32 822	7 498
2004	227 772	195 224	110 518	57 491	27 022	32 548	7 881
2005	225 971	195 131	111 239	59 933	23 930	30 840	7 513
2006	236 137	205 695	112 087	61 615	31 989	30 442	7 593

Soziale Sicherung

2001	1 523 703	255 213	208 340	31 846	13 771	1 268 490	461 040
2002	1 585 441	256 825	213 700	32 321	10 801	1 328 616	475 244
2003	1 692 006	266 491	220 837	33 180	12 325	1 425 514	472 957
2004	1 823 567	269 115	220 433	34 045	14 623	1 554 452	455 330
2005	2 011 545	270 678	227 768	33 689	9 217	1 740 866	371 744
2006	2 096 035	278 869	231 236	37 163	10 467	1 817 166	333 553

Gesundheit, Sport und Erholung

2001	267 025	243 142	105 927	78 630	57 107	23 883	9 859
2002	305 968	268 709	106 690	83 667	74 526	37 259	9 061
2003	304 113	263 665	107 735	86 158	69 368	40 448	9 037
2004	281 326	237 201	105 469	84 628	46 254	44 125	8 313
2005	288 092	231 823	105 772	87 660	37 972	56 269	11 395
2006	289 231	253 542	104 928	95 438	52 763	35 689	10 488

1) Bis 2000 einschließl. Zinsausgaben an andere Bereiche. - 2) Gesamtausgaben abzügl. der Zahlungen von anderen Ebenen des öffentlichen Bereichs

20 Ausgaben und Einnahmen der Gemeinden und Gemeindeverbände 2001 bis 2006
nach Arten und Aufgabenbereichen
(ohne besondere Finanzierungsvorgänge)

Jahr	Ausgaben				Einnahmen			
	Gesamtausgaben		Nettoausgaben ²⁾		unmittelbare Einnahmen	Zahlungen vom öffentlichen Bereich	Gesamteinnahmen	
	1 000 EUR	Wachstumsrate in %	1 000 EUR	Wachstumsrate in %			1 000 EUR	
Insgesamt								
2001	6 635 187	2,9	4 524 872	3,6	4 007 910	3 750 508	6 118 226	- 3,1
2002	6 738 568	1,6	4 471 242	- 1,2	4 045 002	3 878 312	6 312 328	3,2
2003	6 839 127	1,5	4 561 916	2,0	3 875 894	3 888 528	6 153 105	- 2,5
2004	6 858 829	0,3	4 544 348	- 0,4	4 095 045	3 957 940	6 409 526	4,2
2005	7 123 153	3,9	4 582 238	0,8	4 171 755	4 174 833	6 712 670	4,7
2006	7 367 539	3,4	4 766 514	4,0	4 479 845	4 337 393	7 080 869	5,5
Politische Führung und zentrale Verwaltung								
2001	699 999	3,6	649 190	2,7	72 245	57 034	123 054	12,1
2002	734 066	4,9	688 014	6,0	79 413	52 539	125 464	2,0
2003	725 200	- 1,2	676 459	- 1,7	72 999	55 066	121 741	- 3,0
2004	727 477	0,3	681 130	0,7	71 679	53 219	118 026	- 3,1
2005	741 809	2,0	690 297	1,3	71 758	56 677	123 270	4,4
2006	756 563	2,0	701 975	1,7	70 019	59 561	124 607	1,1
Finanzverwaltung								
2001	143 866	0,7	142 879	1,2	23 171	1 871	24 158	6,2
2002	146 325	1,7	145 436	1,8	25 715	1 759	26 604	10,1
2003	146 880	0,4	145 807	0,3	24 598	1 883	25 670	- 3,5
2004	147 957	0,7	146 760	0,7	25 328	2 085	26 525	3,3
2005	153 945	4,0	152 702	4,0	24 137	1 946	25 380	- 4,3
2006	160 508	4,3	159 230	4,3	26 642	2 017	27 921	10,0
Öffentliche Sicherheit und Ordnung								
2001	318 162	5,2	301 716	4,4	129 485	19 081	145 930	3,3
2002	313 548	- 1,5	299 912	- 0,6	126 513	16 146	140 149	- 4,0
2003	319 291	1,8	303 854	1,3	130 469	18 249	145 906	4,1
2004	320 806	0,5	307 338	1,1	132 339	15 689	145 807	- 0,1
2005	327 745	2,2	310 631	1,1	133 752	19 548	150 866	3,5
2006	339 142	3,5	321 683	3,6	137 571	20 010	155 030	2,8
Schulen und vorschulische Bildung								
2001	1 216 605	4,7	974 513	4,6	82 288	401 954	324 380	5,0
2002	1 229 502	1,1	970 679	- 0,4	85 017	424 959	343 841	6,0
2003	1 245 843	1,3	981 136	1,1	88 692	439 623	353 399	2,8
2004	1 267 749	1,8	979 235	- 0,2	92 626	469 110	381 140	7,8
2005	1 303 046	2,8	995 905	1,7	96 190	491 361	403 331	5,8
2006	1 377 308	5,7	1 039 526	4,4	96 478	527 028	434 260	7,7
Wissenschaft und Forschung, kulturelle Angelegenheiten								
2001	243 491	3,2	211 472	3,1	55 860	37 939	87 879	1,9
2002	229 226	- 5,9	196 469	- 7,1	55 100	38 159	87 857	- 0,0
2003	234 049	2,1	199 488	1,5	52 865	40 588	87 425	- 0,5
2004	229 603	- 1,9	196 754	- 1,4	52 973	38 898	85 821	- 1,8
2005	228 065	- 0,7	198 519	0,9	52 922	34 965	82 468	- 3,9
2006	238 312	4,5	198 780	0,1	54 063	44 951	93 596	13,5
Soziale Sicherung								
2001	1 726 221	- 0,3	1 302 352	- 0,1	214 704	682 392	638 573	1,1
2002	1 803 801	4,5	1 336 364	2,6	215 052	724 322	682 489	6,9
2003	1 909 227	5,8	1 440 154	7,8	233 426	724 808	702 498	2,9
2004	2 010 287	5,3	1 500 545	4,2	251 224	778 353	760 966	8,3
2005	2 207 184	9,8	1 506 496	0,4	199 391	876 792	900 079	18,3
2006	2 263 202	2,5	1 543 786	2,5	192 892	885 802	912 307	1,4
Gesundheit, Sport und Erholung								
2001	269 387	3,0	221 434	5,2	55 346	55 450	103 299	1,1
2002	307 070	14,0	251 433	13,5	56 200	63 596	111 837	8,3
2003	304 892	- 0,7	247 347	- 1,6	63 324	65 803	120 869	8,1
2004	282 768	- 7,3	220 898	- 10,7	49 075	68 741	110 945	- 8,2
2005	291 133	3,0	223 100	1,0	56 410	76 387	124 443	12,2
2006	290 932	- 0,1	235 613	5,6	50 593	64 106	105 912	- 14,9

20 Ausgaben und Einnahmen der Gemeinden und Gemeindeverbände 2001 bis 2006
nach Arten und Aufgabenbereichen
(ohne besondere Finanzierungsvorgänge)

Jahr	Ausgaben						
	unmittelbare Ausgaben						Zahlungen an öffentlichen Bereich
	insgesamt	unmittelbare Ausgaben (ohne Zahlungen an andere Bereiche)				Zahlungen an andere Bereiche	
		zusammen	Personal- ausgaben	laufender Sachaufwand ¹⁾	Sach- investitionen		
1 000 EUR							

Wohnungswesen und Raumordnung

2001	219 387	205 615	60 077	21 901	123 294	13 773	2 750
2002	202 314	185 339	60 410	21 542	103 077	16 975	2 988
2003	214 945	181 910	60 687	19 846	100 193	33 035	4 143
2004	183 489	169 245	60 132	19 692	89 421	14 245	3 630
2005	183 633	161 225	60 112	17 052	83 746	22 409	3 063
2006	176 957	160 694	59 464	19 750	80 480	16 262	4 220

Kommunale Gemeinschaftsdienste

2001	334 249	328 863	116 317	123 191	88 351	5 386	5 992
2002	329 996	323 400	113 018	125 414	84 409	6 596	6 760
2003	335 279	330 374	116 140	132 220	82 014	4 904	6 390
2004	333 395	328 329	119 626	135 328	73 220	5 066	6 010
2005	342 644	336 899	123 148	147 265	66 486	5 745	6 160
2006	344 913	340 672	118 836	152 924	68 912	4 241	9 467

Wirtschaftsförderung

2001	174 359	152 247	28 809	39 159	82 444	22 112	20 807
2002	168 455	143 168	29 017	39 838	73 003	25 286	30 425
2003	168 857	143 638	29 676	41 663	71 677	25 219	22 515
2004	159 045	134 863	29 825	39 335	65 007	24 182	22 987
2005	151 545	127 383	30 690	39 905	55 003	24 161	23 742
2006	146 189	126 704	31 260	42 411	52 292	19 485	24 853

Verkehrswesen

2001	515 339	507 405	23 167	117 391	366 847	7 934	53 455
2002	544 686	534 841	23 998	126 265	384 572	9 845	53 082
2003	525 866	514 377	24 040	128 108	362 222	11 489	52 354
2004	501 372	489 676	23 763	135 209	330 704	11 696	50 816
2005	480 894	469 366	24 383	144 310	300 670	11 528	50 052
2006	512 320	500 662	24 470	156 509	319 683	11 657	48 820

Wirtschaftsunternehmen

2001	135 557	109 293	30 060	45 539	17 726	26 264	20 096
2002	122 260	95 710	27 575	42 671	10 508	26 550	21 347
2003	111 840	91 479	28 835	43 135	10 931	20 361	21 164
2004	103 293	82 804	28 806	42 611	8 047	20 489	19 855
2005	124 353	86 931	28 867	49 211	7 512	37 422	20 318
2006	141 365	108 099	28 985	58 146	10 520	33 266	19 515

Allgemeines Grund- und Sondervermögen

2001	169 730	168 235	3 939	38 831	125 275	1 494	1 435
2002	150 665	149 181	4 214	39 859	104 542	1 484	1 640
2003	150 561	142 957	4 041	35 475	102 961	7 605	1 890
2004	152 028	147 642	5 478	46 898	93 117	4 386	1 699
2005	132 971	126 460	5 547	46 324	72 730	6 511	2 165
2006	143 820	129 241	5 449	47 130	75 796	14 579	1 667

Allgemeine Finanzwirtschaft

2001	305 598	11 223	-	11 223	-	294 375	1 257 349
2002	302 532	14 147	-	14 147	-	288 385	1 202 617
2003	299 491	15 637	-	15 637	-	283 854	1 194 883
2004	292 835	13 585	-	13 585	-	279 250	1 213 083
2005	288 328	6 839	-	6 839	-	281 488	1 311 876
2006	314 284	8 829	-	8 829	-	305 455	1 411 451

1) Bis 2000 einschließl. Zinsausgaben an andere Bereiche. - 2) Gesamtausgaben abzügl. der Zahlungen von anderen Ebenen des öffentlichen Bereichs

20 Ausgaben und Einnahmen der Gemeinden und Gemeindeverbände 2001 bis 2006
nach Arten und Aufgabenbereichen
(ohne besondere Finanzierungsvorgänge)

Jahr	Ausgaben				Einnahmen			
	Gesamtausgaben		Nettoausgaben ²⁾		unmittelbare Einnahmen	Zahlungen vom öffentlichen Bereich	Gesamteinnahmen	
	1 000 EUR	Wachstums- rate in %	1 000 EUR	Wachstums- rate in %			1 000 EUR	
Wohnungswesen und Raumordnung								
2001	220 636	6,3	175 858	4,8	87 397	46 280	132 175	- 13,2
2002	204 164	- 7,5	165 627	- 5,8	102 074	39 675	140 611	6,4
2003	218 015	6,8	177 839	7,4	98 748	41 249	138 924	- 1,2
2004	186 646	- 14,4	150 939	- 15,1	86 250	36 180	121 957	- 12,2
2005	186 084	- 0,3	148 203	- 1,8	78 516	38 494	116 397	- 4,6
2006	180 555	- 3,0	146 047	- 1,5	80 680	35 130	115 188	- 1,0
Kommunale Gemeinschaftsdienste								
2001	327 311	5,8	304 639	5,4	89 874	35 602	112 546	1,4
2002	323 137	- 1,3	299 501	- 1,7	92 657	37 255	116 293	3,3
2003	328 611	1,7	305 030	1,8	98 180	36 638	121 761	4,7
2004	327 210	- 0,4	304 852	- 0,1	100 727	34 552	123 085	1,1
2005	335 945	2,7	314 738	3,2	90 436	34 066	111 642	- 9,3
2006	340 860	1,5	320 696	1,9	90 518	33 685	110 681	- 0,9
Wirtschaftsförderung								
2001	190 444	0,7	149 499	- 2,8	55 685	45 667	96 630	9,6
2002	194 138	1,9	156 338	4,6	74 854	42 542	112 654	16,6
2003	186 366	- 4,0	148 753	- 4,9	55 276	42 619	92 890	- 17,5
2004	177 411	- 4,8	137 579	- 7,5	49 570	44 453	89 402	- 3,8
2005	170 535	- 3,9	133 743	- 2,8	47 328	41 544	84 120	- 5,9
2006	161 914	- 5,1	133 223	- 0,4	46 165	37 819	74 856	- 11,0
Verkehrswesen								
2001	562 222	- 3,6	460 426	- 1,5	182 030	108 368	283 826	- 4,3
2002	590 747	5,1	491 520	6,8	185 979	106 249	285 207	0,5
2003	570 648	- 3,4	471 986	- 4,0	175 893	106 234	274 555	- 3,7
2004	546 452	- 4,2	444 702	- 5,8	163 115	107 486	264 865	- 3,5
2005	524 907	- 3,9	428 002	- 3,8	162 401	102 945	259 306	- 2,1
2006	556 556	6,0	462 613	8,1	146 436	98 526	240 379	- 7,3
Wirtschaftsunternehmen								
2001	152 093	22,9	132 575	22,4	309 472	23 078	328 990	10,0
2002	140 130	- 7,9	117 846	- 11,1	310 003	25 761	332 288	1,0
2003	129 275	- 7,7	114 640	- 2,7	321 985	18 365	336 620	1,3
2004	119 539	- 7,5	109 812	- 4,2	332 733	13 335	342 461	1,7
2005	139 687	16,9	124 083	13,0	353 686	20 588	369 289	7,8
2006	156 606	12,1	135 118	8,9	348 495	25 762	369 983	0,2
Allgemeines Grund- und Sondervermögen								
2001	170 607	1,7	165 967	2,8	253 494	5 198	258 133	0,4
2002	151 593	- 11,1	146 246	- 11,9	277 818	6 059	283 165	9,7
2003	151 581	- 0,0	146 523	0,2	253 842	5 928	258 900	- 8,6
2004	152 798	0,8	146 453	- 0,0	226 540	7 274	232 885	- 10,0
2005	134 521	- 12,0	130 886	- 10,6	228 207	4 250	231 842	- 0,4
2006	144 983	7,8	141 027	7,7	217 837	4 459	221 792	- 4,3
Allgemeine Finanzwirtschaft								
2001	394 144	10,5	- 667 648	- 4,1	2 396 861	2 230 595	3 458 652	- 6,7
2002	371 121	- 5,8	- 794 143	18,9	2 358 606	2 299 292	3 523 870	1,9
2003	369 250	- 0,5	- 797 101	0,4	2 205 595	2 291 475	3 371 946	- 4,3
2004	362 127	- 1,9	- 782 648	- 1,8	2 460 867	2 288 565	3 605 641	6,9
2005	378 549	4,5	- 775 067	- 1,0	2 576 621	2 375 271	3 730 238	3,5
2006	400 098	5,7	- 772 803	- 0,3	2 921 456	2 498 538	4 094 357	9,8

21 Bruttoausgaben, unmittelbare Ausgaben und Nettoausgaben
der Gemeinden und Gemeindeverbände 2001 bis 2006 nach Gebietskörperschaftsgruppen
und Aufgabenbereichen (ohne besondere Finanzierungsvorgänge)

1. Bruttoausgaben

Jahr	Gemeinden und Gemeindeverbände insgesamt	Kreisfreie Städte	Kreisangehörige Gemeinden, Verbandsgemeinden, Landkreise			Gemeinden und Gemeindeverbände insgesamt	Kreisfreie Städte	Kreisangehörige Gemeinden, Verbandsgemeinden, Landkreise		
			zusammen	kreis-angehörige Gemeinden und Verbandsgemeinden	Landkreise			zusammen	kreis-angehörige Gemeinden und Verbandsgemeinden	Landkreise

Insgesamt

2001	8 275 380	2 048 090	6 172 965	4 154 443	2 018 522	2 047,88	2 032,22	2 035,18	1 369,69	665,49
2002	8 349 554	2 086 799	6 208 207	4 118 179	2 090 028	2 061,71	2 067,33	2 041,90	1 354,48	687,42
2003	8 450 444	2 158 923	6 235 454	4 084 316	2 151 138	2 083,23	2 137,06	2 046,98	1 340,80	706,18
2004	8 502 288	2 125 482	6 320 916	4 093 064	2 227 852	2 095,20	2 106,91	2 073,00	1 342,35	730,64
2005	8 757 071	2 232 990	6 466 701	4 011 739	2 454 963	2 157,12	2 201,02	2 123,66	1 317,45	806,21
2006	9 103 907	2 267 268	6 779 764	4 231 193	2 548 571	2 245,62	2 229,61	2 232,25	1 393,13	839,12

Politische Führung und zentrale Verwaltung

2001	706 224	198 182	504 934	390 208	114 726	174,77	196,65	166,47	128,65	37,82
2002	740 553	218 609	518 734	404 042	114 692	182,86	216,57	170,61	132,89	37,72
2003	731 524	216 688	511 901	398 382	113 518	180,34	214,49	168,05	130,78	37,27
2004	734 349	209 142	522 032	408 852	113 180	180,96	207,31	171,20	134,09	37,12
2005	746 974	209 993	533 925	416 524	117 401	184,00	206,99	175,34	136,79	38,55
2006	761 536	208 982	549 350	433 788	115 562	187,84	205,51	180,87	142,83	38,05

Finanzverwaltung

2001	144 750	33 026	111 724	99 648	12 076	35,82	32,77	36,83	32,85	3,98
2002	147 195	33 096	114 099	101 597	12 502	36,35	32,79	37,53	33,42	4,11
2003	147 690	33 328	114 362	101 672	12 690	36,41	32,99	37,54	33,38	4,17
2004	148 845	33 236	115 609	102 296	13 313	36,68	32,95	37,91	33,55	4,37
2005	154 648	34 721	119 928	105 961	13 966	38,09	34,22	39,38	34,80	4,59
2006	161 246	36 623	124 623	109 616	15 007	39,77	36,01	41,03	36,09	4,94

Öffentliche Sicherheit und Ordnung

2001	320 797	120 618	200 179	136 492	63 686	79,39	119,68	66,00	45,00	21,00
2002	316 058	119 708	196 349	133 238	63 111	78,04	118,59	64,58	43,82	20,76
2003	322 103	124 081	198 022	132 918	65 104	79,41	122,82	65,01	43,63	21,37
2004	323 027	125 345	197 682	131 997	65 685	79,60	124,25	64,83	43,29	21,54
2005	330 179	126 348	203 831	137 146	66 685	81,33	124,54	66,94	45,04	21,90
2006	341 693	126 165	215 527	145 931	69 597	84,28	124,07	70,96	48,05	22,91

Schulen und vorschulische Bildung

2001	1 376 467	298 227	1 057 641	505 299	552 342	340,63	295,92	348,70	166,59	182,10
2002	1 395 637	295 659	1 078 452	516 249	562 203	344,62	292,90	354,71	169,80	184,91
2003	1 420 759	303 759	1 094 464	511 448	583 016	350,25	300,68	359,29	167,90	191,39
2004	1 448 345	303 543	1 121 663	535 971	585 692	356,91	300,89	367,86	175,78	192,08
2005	1 487 266	314 243	1 149 864	553 508	596 356	366,36	309,74	377,61	181,77	195,84
2006	1 566 554	333 094	1 209 358	575 683	633 675	386,41	327,56	398,18	189,54	208,64

Wissenschaft und Forschung, kulturelle Angelegenheiten

2001	249 412	129 879	96 217	68 023	28 194	61,72	128,87	31,72	22,43	9,30
2002	234 628	121 514	90 256	62 945	27 311	57,94	120,38	29,69	20,70	8,98
2003	240 076	121 061	95 502	67 186	28 317	59,18	119,84	31,35	22,06	9,30
2004	235 652	119 687	92 540	64 798	27 741	58,07	118,64	30,35	21,25	9,10
2005	233 484	120 449	89 492	62 097	27 395	57,51	118,72	29,39	20,39	9,00
2006	243 730	127 032	94 025	65 651	28 374	60,12	124,92	30,96	21,62	9,34

Soziale Sicherung

2001	1 984 744	633 190	1 351 554	402 104	949 449	491,16	628,29	445,60	132,57	313,03
2002	2 060 685	662 544	1 398 142	392 298	1 005 844	508,83	656,36	459,85	129,03	330,83
2003	2 164 962	709 222	1 455 741	389 953	1 065 787	533,71	702,04	477,89	128,01	349,88
2004	2 278 897	731 328	1 547 569	401 517	1 146 052	561,58	724,94	507,54	131,68	375,86
2005	2 383 288	778 054	1 605 235	250 938	1 354 297	587,07	766,91	527,16	82,41	444,75
2006	2 429 588	800 288	1 629 300	242 461	1 386 839	599,29	787,00	536,45	79,83	456,62

Gesundheit, Sport und Erholung

2001	276 884	73 665	203 102	153 727	49 376	68,52	73,09	66,96	50,68	16,28
2002	315 029	100 286	214 610	157 822	56 789	77,79	99,35	70,59	51,91	18,68
2003	313 150	106 361	206 656	156 398	50 258	77,20	105,28	67,84	51,34	16,50
2004	289 640	87 972	201 534	150 893	50 641	71,38	87,20	66,09	49,49	16,61
2005	299 487	108 382	190 971	139 757	51 214	73,77	106,83	62,71	45,90	16,82
2006	299 719	96 407	203 179	156 548	46 632	73,93	94,81	66,90	51,54	15,35

21 Bruttoausgaben, unmittelbare Ausgaben und Nettoausgaben
der Gemeinden und Gemeindeverbände 2001 bis 2006 nach Gebietskörperschaftsgruppen
und Aufgabenbereichen (ohne besondere Finanzierungsvorgänge)

1. Bruttoausgaben

Jahr	Gemeinden und Gemeindeverbände insgesamt	Kreisfreie Städte	Kreisangehörige Gemeinden, Verbandsgemeinden, Landkreise			Gemeinden und Gemeindeverbände insgesamt	Kreisfreie Städte	Kreisangehörige Gemeinden, Verbandsgemeinden, Landkreise		
			zusammen	kreis-angehörige Gemeinden und Verbandsgemeinden	Landkreise			zusammen	kreis-angehörige Gemeinden und Verbandsgemeinden	Landkreise
Wohnungswesen und Raumordnung										
2001	222 137	73 377	148 760	130 452	18 309	54,97	72,81	49,05	43,01	6,04
2002	205 302	70 699	134 603	116 481	18 122	50,69	70,04	44,27	38,31	5,96
2003	219 088	89 953	129 135	111 054	18 081	54,01	89,04	42,39	36,46	5,94
2004	187 119	70 613	116 506	99 022	17 484	46,11	70,00	38,21	32,48	5,73
2005	186 697	75 188	111 509	94 040	17 469	45,99	74,11	36,62	30,88	5,74
2006	181 177	69 349	111 827	94 896	16 932	44,69	68,20	36,82	31,24	5,57
Kommunale Gemeinschaftsdienste										
2001	340 241	71 605	268 636	261 331	7 304	84,20	71,05	88,57	86,16	2,41
2002	336 756	66 732	270 024	263 654	6 370	83,15	66,11	88,81	86,72	2,10
2003	341 669	68 317	273 352	267 024	6 328	84,23	67,62	89,74	87,66	2,08
2004	339 404	67 941	271 463	264 944	6 519	83,64	67,35	89,03	86,89	2,14
2005	348 804	73 732	275 071	268 859	6 212	85,92	72,68	90,33	88,29	2,04
2006	354 381	68 706	285 675	278 554	7 121	87,41	67,56	94,06	91,71	2,34
Wirtschaftsförderung										
2001	195 166	37 530	154 963	120 335	34 627	48,30	37,24	51,09	39,67	11,42
2002	198 880	35 189	160 925	124 795	36 130	49,11	34,86	52,93	41,05	11,88
2003	191 372	38 469	150 272	114 603	35 669	47,18	38,08	49,33	37,62	11,71
2004	182 032	33 439	145 641	110 182	35 459	44,86	33,15	47,76	36,13	11,63
2005	175 287	33 950	138 381	104 284	34 098	43,18	33,46	45,44	34,25	11,20
2006	171 042	28 350	139 876	106 102	33 773	42,19	27,88	46,05	34,93	11,12
Verkehrswesen										
2001	568 794	125 811	442 983	341 871	101 111	140,76	124,84	146,05	112,71	33,34
2002	597 769	135 656	462 112	364 505	97 608	147,60	134,39	151,99	119,89	32,10
2003	578 220	138 027	440 193	350 712	89 480	142,54	136,63	144,51	115,13	29,37
2004	552 188	134 117	418 071	334 673	83 397	136,07	132,95	137,11	109,76	27,35
2005	530 946	139 810	391 137	308 385	82 751	130,79	137,81	128,45	101,27	27,18
2006	561 139	132 239	428 900	330 698	98 202	138,41	130,04	141,22	108,88	32,33
Wirtschaftsunternehmen										
2001	155 652	47 722	104 100	101 448	2 651	38,52	47,35	34,32	33,45	0,87
2002	143 607	35 152	105 079	91 556	13 523	35,46	34,82	34,56	30,11	4,45
2003	133 004	28 194	101 151	96 488	4 663	32,79	27,91	33,21	31,68	1,53
2004	123 147	22 173	98 599	96 123	2 476	30,35	21,98	32,34	31,52	0,81
2005	144 671	27 042	113 776	111 084	2 692	35,64	26,66	37,36	36,48	0,88
2006	160 880	25 966	131 668	128 815	2 853	39,68	25,53	43,35	42,41	0,94
Allgemeines Grund- und Sondervermögen										
2001	171 165	36 691	134 474	133 519	955	42,36	36,41	44,33	44,02	0,31
2002	152 305	34 770	117 490	116 383	1 108	37,61	34,45	38,64	38,28	0,36
2003	152 451	27 623	124 828	123 338	1 489	37,58	27,34	40,98	40,49	0,49
2004	153 727	43 217	110 508	109 321	1 186	37,88	42,84	36,24	35,85	0,39
2005	135 136	40 528	94 608	92 709	1 899	33,29	39,95	31,07	30,45	0,62
2006	145 487	47 542	97 945	96 878	1 067	35,89	46,75	32,25	31,90	0,35
Allgemeine Finanzwirtschaft										
2001	1 562 947	168 567	1 393 700	1 309 984	83 716	386,78	167,26	459,49	431,89	27,60
2002	1 505 149	157 183	1 347 331	1 272 617	74 714	371,66	155,72	443,14	418,57	24,57
2003	1 494 374	153 840	1 339 876	1 263 139	76 737	368,40	152,28	439,85	414,66	25,19
2004	1 505 917	143 728	1 361 500	1 282 475	79 025	371,10	142,47	446,52	420,60	25,92
2005	1 600 204	150 550	1 448 975	1 366 447	82 528	394,18	148,39	475,84	448,74	27,10
2006	1 725 735	166 525	1 558 510	1 465 573	92 937	425,68	163,76	513,14	482,54	30,60

21 Bruttoausgaben, unmittelbare Ausgaben und Nettoausgaben
der Gemeinden und Gemeindeverbände 2001 bis 2006 nach Gebietskörperschaftsgruppen
und Aufgabenbereichen (ohne besondere Finanzierungsvorgänge)

2. Unmittelbare Ausgaben

Jahr	Gemeinden und Gemeindeverbände insgesamt	Kreisfreie Städte	Kreisangehörige Gemeinden, Verbandsgemeinden, Landkreise			Gemeinden und Gemeindeverbände insgesamt	Kreisfreie Städte	Kreisangehörige Gemeinden, Verbandsgemeinden, Landkreise		
			zusammen	kreis-angehörige Gemeinden und Verbands-gemeinden	Landkreise			zusammen	kreis-angehörige Gemeinden und Verbands-gemeinden	Landkreise

Insgesamt

2001	6 207 430	1 938 264	4 215 632	2 801 862	1 413 770	1 536,13	1 923,25	1 389,86	923,75	466,11
2002	6 305 082	1 990 808	4 260 560	2 799 653	1 460 908	1 556,88	1 972,24	1 401,31	920,82	480,50
2003	6 418 735	2 060 771	4 302 693	2 782 584	1 520 109	1 582,37	2 039,91	1 412,49	913,47	499,02
2004	6 462 507	2 039 507	4 367 923	2 764 672	1 603 252	1 592,54	2 021,68	1 432,50	906,70	525,80
2005	6 699 244	2 150 524	4 492 196	2 588 227	1 903 969	1 650,22	2 119,73	1 475,23	849,97	625,26
2006	6 967 554	2 188 129	4 722 566	2 704 026	2 018 541	1 718,65	2 151,79	1 554,91	890,30	664,61

Politische Führung und zentrale Verwaltung

2001	701 973	197 432	501 434	387 662	113 771	173,72	195,90	165,32	127,81	37,51
2002	736 017	217 661	515 146	401 442	113 704	181,74	215,63	169,43	132,04	37,40
2003	727 300	215 849	508 515	395 864	112 651	179,30	213,66	166,94	129,95	36,98
2004	730 241	208 317	518 749	406 466	112 283	179,95	206,50	170,13	133,30	36,82
2005	742 181	208 980	530 144	413 632	116 512	182,82	205,99	174,10	135,84	38,26
2006	756 836	207 903	545 730	431 094	114 636	186,68	204,45	179,68	141,94	37,74

Finanzverwaltung

2001	144 059	32 844	111 215	99 291	11 923	35,65	32,59	36,67	32,74	3,93
2002	146 424	33 084	113 340	100 987	12 353	36,16	32,78	37,28	33,22	4,06
2003	147 215	33 328	113 887	101 363	12 524	36,29	32,99	37,39	33,28	4,11
2004	148 263	33 236	115 027	101 935	13 092	36,54	32,95	37,72	33,43	4,29
2005	154 076	34 721	119 355	105 587	13 768	37,95	34,22	39,20	34,67	4,52
2006	160 621	36 623	123 998	109 217	14 781	39,62	36,01	40,83	35,96	4,87

Öffentliche Sicherheit und Ordnung

2001	314 728	119 978	194 750	134 198	60 552	77,88	119,05	64,21	44,24	19,96
2002	310 571	119 105	191 466	131 427	60 039	76,69	117,99	62,97	43,23	19,75
2003	316 224	123 514	192 710	131 271	61 440	77,96	122,26	63,26	43,09	20,17
2004	317 773	124 647	193 126	130 368	62 757	78,31	123,56	63,34	42,76	20,58
2005	324 042	125 245	198 797	135 287	63 510	79,82	123,45	65,28	44,43	20,86
2006	335 156	125 302	209 854	143 734	66 120	82,67	123,22	69,09	47,32	21,77

Schulen und vorschulische Bildung

2001	1 159 911	291 432	847 880	458 465	389 414	287,04	289,17	279,54	151,15	128,39
2002	1 172 819	293 780	857 513	469 791	387 722	289,60	291,04	282,04	154,52	127,52
2003	1 192 460	301 392	868 532	463 834	404 698	293,97	298,34	285,12	152,27	132,85
2004	1 208 110	301 576	883 394	486 086	397 309	297,71	298,94	289,72	159,42	130,30
2005	1 248 971	312 536	913 276	505 961	407 314	307,66	308,06	299,92	166,16	133,76
2006	1 313 690	331 302	958 286	525 428	432 858	324,04	325,80	315,52	173,00	142,52

Wissenschaft und Forschung, kulturelle Angelegenheiten

2001	241 812	126 190	93 086	66 118	26 969	59,84	125,21	30,69	21,80	8,89
2002	226 933	117 778	87 133	61 279	25 853	56,04	116,68	28,66	20,16	8,50
2003	232 578	117 381	92 480	65 193	27 287	57,34	116,19	30,36	21,40	8,96
2004	227 772	115 720	89 440	62 570	26 870	56,13	114,71	29,33	20,52	8,81
2005	225 971	116 710	86 575	60 241	26 334	55,66	115,04	28,43	19,78	8,65
2006	236 137	122 208	91 271	63 792	27 479	58,25	120,18	30,05	21,00	9,05

Soziale Sicherung

2001	1 523 703	585 866	937 837	344 948	592 889	377,07	581,33	309,20	113,73	195,47
2002	1 585 441	611 653	973 788	339 282	634 506	391,48	605,95	320,28	111,59	208,69
2003	1 692 006	657 114	1 034 892	337 354	697 538	417,12	650,46	339,73	110,75	228,99
2004	1 823 567	687 691	1 135 876	344 753	791 124	449,38	681,68	372,52	113,06	259,46
2005	2 011 545	745 467	1 266 078	186 987	1 079 091	495,50	734,79	415,78	61,41	354,37
2006	2 096 035	774 182	1 321 852	175 548	1 146 304	517,02	761,32	435,22	57,80	377,42

Gesundheit, Sport und Erholung

2001	267 025	73 427	193 492	146 044	47 448	66,08	72,86	63,79	48,15	15,64
2002	305 968	100 164	205 671	150 873	54 797	75,55	99,23	67,65	49,62	18,02
2003	304 113	106 205	197 774	149 247	48 527	74,97	105,13	64,93	48,99	15,93
2004	281 326	87 820	193 374	144 636	48 738	69,33	87,05	63,42	47,43	15,98
2005	288 092	108 212	179 746	130 992	48 754	70,97	106,66	59,03	43,02	16,01
2006	289 231	96 222	192 875	147 728	45 147	71,34	94,62	63,50	48,64	14,86

21 Bruttoausgaben, unmittelbare Ausgaben und Nettoausgaben
der Gemeinden und Gemeindeverbände 2001 bis 2006 nach Gebietskörperschaftsgruppen
und Aufgabenbereichen (ohne besondere Finanzierungsvorgänge)

2. Unmittelbare Ausgaben

Jahr	Gemeinden und Gemeindeverbände insgesamt	Kreisfreie Städte	Kreisangehörige Gemeinden, Verbandsgemeinden, Landkreise			Gemeinden und Gemeindeverbände insgesamt	Kreisfreie Städte	Kreisangehörige Gemeinden, Verbandsgemeinden, Landkreise		
			zusammen	kreis-angehörige Gemeinden und Verbandsgemeinden	Landkreise			zusammen	kreis-angehörige Gemeinden und Verbandsgemeinden	Landkreise
Wohnungswesen und Raumordnung										
2001	219 387	72 953	146 434	129 417	17 018	54,29	72,39	48,28	42,67	5,61
2002	202 314	70 209	132 105	115 396	16 710	49,96	69,55	43,45	37,95	5,50
2003	214 945	88 052	126 893	110 153	16 740	52,99	87,16	41,66	36,16	5,50
2004	183 489	69 364	114 126	97 978	16 147	45,22	68,76	37,43	32,13	5,30
2005	183 633	73 831	109 802	93 767	16 035	45,23	72,77	36,06	30,79	5,27
2006	176 957	67 299	109 657	94 108	15 550	43,65	66,18	36,10	30,99	5,12
Kommunale Gemeinschaftsdienste										
2001	334 249	71 041	263 207	257 980	5 227	82,72	70,49	86,78	85,05	1,72
2002	329 996	66 134	263 863	259 912	3 951	81,48	65,52	86,79	85,49	1,30
2003	335 279	67 803	267 476	263 492	3 984	82,65	67,12	87,81	86,50	1,31
2004	333 395	67 554	265 840	261 675	4 165	82,16	66,96	87,18	85,82	1,37
2005	342 644	73 420	269 224	265 584	3 639	84,40	72,37	88,41	87,22	1,20
2006	344 913	66 712	278 201	275 275	2 926	85,08	65,60	91,60	90,63	0,96
Wirtschaftsförderung										
2001	174 359	33 538	138 147	110 957	27 190	43,15	33,28	45,55	36,58	8,96
2002	168 455	30 171	135 518	108 377	27 141	41,60	29,89	44,57	35,65	8,93
2003	168 857	34 082	132 144	105 173	26 971	41,63	33,74	43,38	34,53	8,85
2004	159 045	28 502	127 592	100 560	27 032	39,19	28,25	41,84	32,98	8,87
2005	151 545	29 197	119 392	93 913	25 479	37,33	28,78	39,21	30,84	8,37
2006	146 189	23 427	119 945	94 717	25 228	36,06	23,04	39,49	31,19	8,31
Verkehrswesen										
2001	515 339	124 773	390 566	324 392	66 174	127,53	123,81	128,77	106,95	21,82
2002	544 686	134 314	410 372	347 848	62 524	134,50	133,06	134,97	114,41	20,56
2003	525 866	137 031	388 835	333 653	55 182	129,64	135,64	127,65	109,53	18,12
2004	501 372	131 805	369 567	319 518	50 050	123,55	130,65	121,20	104,79	16,41
2005	480 894	139 222	341 672	294 209	47 463	118,46	137,23	112,20	96,62	15,59
2006	512 320	131 882	380 437	316 759	63 678	126,37	129,69	125,26	104,29	20,97
Wirtschaftsunternehmen										
2001	135 557	47 234	84 492	82 153	2 338	33,55	46,87	27,86	27,09	0,77
2002	122 260	34 374	84 510	72 428	12 082	30,19	34,05	27,80	23,82	3,97
2003	111 840	27 678	80 502	77 283	3 219	27,57	27,40	26,43	25,37	1,06
2004	103 293	21 697	79 220	76 827	2 393	25,45	21,51	25,98	25,20	0,78
2005	124 353	26 570	93 931	91 374	2 556	30,63	26,19	30,85	30,01	0,84
2006	141 365	25 409	112 709	110 028	2 682	34,87	24,99	37,11	36,23	0,88
Allgemeines Grund- und Sondervermögen										
2001	169 730	36 631	133 098	132 143	955	42,00	36,35	43,88	43,57	0,31
2002	150 665	34 684	115 936	114 828	1 108	37,20	34,36	38,13	37,77	0,36
2003	150 561	27 526	123 035	121 546	1 489	37,12	27,25	40,39	39,90	0,49
2004	152 028	43 117	108 909	107 723	1 186	37,46	42,74	35,72	35,33	0,39
2005	132 971	40 434	92 537	90 638	1 899	32,75	39,85	30,39	29,77	0,62
2006	143 820	47 464	96 356	95 289	1 067	35,48	46,68	31,73	31,37	0,35
Allgemeine Finanzwirtschaft										
2001	305 598	124 923	179 995	128 093	51 901	75,63	123,96	59,34	42,23	17,11
2002	302 532	127 696	174 200	125 782	48 418	74,70	126,51	57,30	41,37	15,92
2003	299 491	123 814	175 018	127 159	47 859	73,83	122,56	57,45	41,74	15,71
2004	292 835	118 462	173 683	123 577	50 107	72,16	117,43	56,96	40,53	16,43
2005	288 328	115 981	171 668	120 053	51 615	71,02	114,32	56,38	39,43	16,95
2006	314 284	132 191	181 394	121 311	60 083	77,52	129,99	59,72	39,94	19,78

21 Bruttoausgaben, unmittelbare Ausgaben und Nettoausgaben
der Gemeinden und Gemeindeverbände 2001 bis 2006 nach Gebietskörperschaftsgruppen
und Aufgabenbereichen (ohne besondere Finanzierungsvorgänge)

3. Nettoausgaben ¹⁾

Jahr	Gemeinden und Gemeindeverbände insgesamt	Kreisfreie Städte	Kreisangehörige Gemeinden, Verbandsgemeinden, Landkreise			Gemeinden und Gemeindeverbände insgesamt	Kreisfreie Städte	Kreisangehörige Gemeinden, Verbandsgemeinden, Landkreise		
			zusammen	kreis-angehörige Gemeinden und Verbandsgemeinden	Landkreise			zusammen	kreis-angehörige Gemeinden und Verbandsgemeinden	Landkreise

Insgesamt

2001	4 524 872	1 603 165	2 908 078	2 575 824	332 254	1 119,76	1 590,75	958,77	849,23	109,54
2002	4 471 242	1 546 847	2 908 912	2 590 964	317 948	1 104,06	1 532,42	956,75	852,18	104,57
2003	4 561 916	1 622 797	2 922 405	2 538 713	383 692	1 124,62	1 606,37	959,37	833,41	125,96
2004	4 544 348	1 558 576	2 969 674	2 556 265	413 409	1 119,85	1 544,96	973,93	838,35	135,58
2005	4 582 238	1 614 272	2 950 606	2 531 703	418 903	1 128,74	1 591,16	968,98	831,41	137,57
2006	4 766 514	1 646 032	3 104 636	2 687 522	417 115	1 175,73	1 618,69	1 022,21	884,87	137,34

Politische Führung und zentrale Verwaltung

2001	649 190	188 433	457 655	376 550	81 105	160,65	186,97	150,89	124,15	26,74
2002	688 014	212 699	472 118	390 981	81 137	169,89	210,71	155,28	128,60	26,69
2003	676 459	209 579	463 950	384 091	79 859	166,76	207,46	152,31	126,09	26,22
2004	681 130	203 601	474 354	394 836	79 517	167,85	201,82	155,57	129,49	26,08
2005	690 297	203 243	484 025	400 885	83 140	170,04	200,33	158,95	131,65	27,30
2006	701 975	201 942	496 831	415 248	81 583	173,15	198,59	163,58	136,72	26,86

Finanzverwaltung

2001	142 879	33 015	109 864	98 134	11 730	35,36	32,76	36,22	32,35	3,87
2002	145 436	33 092	112 344	100 157	12 187	35,91	32,78	36,95	32,94	4,01
2003	145 807	33 300	112 507	100 142	12 366	35,94	32,96	36,93	32,87	4,06
2004	146 760	33 203	113 557	100 667	12 890	36,17	32,91	37,24	33,01	4,23
2005	152 702	34 679	118 024	104 416	13 608	37,62	34,18	38,76	34,29	4,47
2006	159 230	36 577	122 652	108 058	14 594	39,28	35,97	40,38	35,58	4,81

Öffentliche Sicherheit und Ordnung

2001	301 716	115 871	185 846	124 337	61 508	74,66	114,97	61,27	40,99	20,28
2002	299 912	115 589	184 323	123 181	61 142	74,06	114,51	60,62	40,51	20,11
2003	303 854	119 370	184 484	121 465	63 018	74,91	118,16	60,56	39,87	20,69
2004	307 338	121 886	185 452	121 743	63 708	75,74	120,82	60,82	39,93	20,89
2005	310 631	121 682	188 948	124 394	64 554	76,52	119,94	62,05	40,85	21,20
2006	321 683	121 836	199 847	133 099	66 748	79,35	119,81	65,80	43,82	21,98

Schulen und vorschulische Bildung

2001	974 513	242 537	712 456	313 045	399 410	241,16	240,66	234,89	103,21	131,68
2002	970 679	238 121	711 940	315 078	396 862	239,68	235,90	234,16	103,63	130,53
2003	981 136	245 262	714 246	299 834	414 412	241,87	242,78	234,47	98,43	136,04
2004	979 235	242 377	714 851	308 197	406 654	241,31	240,26	234,44	101,08	133,37
2005	995 905	249 723	723 938	315 801	408 137	245,32	246,15	237,74	103,71	134,03
2006	1 039 526	259 969	756 278	331 415	424 864	256,41	255,65	249,01	109,12	139,89

Wissenschaft und Forschung, kulturelle Angelegenheiten

2001	211 472	114 519	82 945	57 870	25 075	52,33	113,63	27,35	19,08	8,27
2002	196 469	105 063	77 775	54 269	23 506	48,51	104,08	25,58	17,85	7,73
2003	199 488	103 059	82 472	57 977	24 495	49,18	102,02	27,07	19,03	8,04
2004	196 754	104 761	78 648	54 495	24 153	48,49	103,85	25,79	17,87	7,92
2005	198 519	106 558	78 312	54 360	23 952	48,90	105,03	25,72	17,85	7,87
2006	198 780	105 921	80 215	57 168	23 047	49,03	104,16	26,41	18,82	7,59

Soziale Sicherung

2001	1 302 352	501 131	801 221	182 320	618 901	322,29	497,25	264,16	60,11	204,05
2002	1 336 364	511 184	825 180	180 145	645 035	329,98	506,42	271,40	59,25	212,15
2003	1 440 154	565 028	875 126	175 460	699 666	355,03	559,31	287,29	57,60	229,69
2004	1 500 545	573 308	927 237	182 184	745 053	369,78	568,30	304,09	59,75	244,35
2005	1 506 496	559 329	947 167	143 987	803 181	371,09	551,32	311,05	47,29	263,76
2006	1 543 786	572 785	971 002	148 871	822 130	380,80	563,27	319,70	49,02	270,69

Gesundheit, Sport und Erholung

2001	221 434	72 452	148 865	137 276	11 589	54,80	71,89	49,08	45,26	3,82
2002	251 433	88 502	162 798	140 117	22 681	62,09	87,68	53,54	46,08	7,46
2003	247 347	95 441	151 772	137 874	13 899	60,98	94,47	49,82	45,26	4,56
2004	220 898	73 841	146 925	132 471	14 454	54,44	73,20	48,19	43,44	4,74
2005	223 100	85 562	137 405	123 148	14 257	54,96	84,34	45,12	40,44	4,68
2006	235 613	85 996	149 485	139 376	10 109	58,12	84,57	49,22	45,89	3,33

1) Bruttoausgaben abzüglich der Zahlungen vom öffentlichen Bereich.

21 Bruttoausgaben, unmittelbare Ausgaben und Nettoausgaben
der Gemeinden und Gemeindeverbände 2001 bis 2006 nach Gebietskörperschaftsgruppen
und Aufgabenbereichen (ohne besondere Finanzierungsvorgänge)

3. Nettoausgaben ¹⁾

Jahr	Gemeinden und Gemeindeverbände insgesamt	Kreisfreie Städte	Kreisangehörige Gemeinden, Verbandsgemeinden, Landkreise			Gemeinden und Gemeindeverbände insgesamt	Kreisfreie Städte	Kreisangehörige Gemeinden, Verbandsgemeinden, Landkreise		
			zusammen	kreis-angehörige Gemeinden und Verbandsgemeinden	Landkreise			zusammen	kreis-angehörige Gemeinden und Verbandsgemeinden	Landkreise
Wohnungswesen und Raumordnung										
2001	175 858	61 138	114 719	96 528	18 191	43,52	60,66	37,82	31,82	6,00
2002	165 627	58 768	106 859	88 820	18 039	40,90	58,22	35,15	29,21	5,93
2003	177 839	76 034	101 805	83 821	17 984	43,84	75,26	33,42	27,52	5,90
2004	150 939	56 119	94 820	77 494	17 326	37,20	55,63	31,10	25,41	5,68
2005	148 203	60 151	88 052	70 770	17 283	36,51	59,29	28,92	23,24	5,68
2006	146 047	53 959	92 088	75 274	16 813	36,02	53,06	30,32	24,78	5,54
Kommunale Gemeinschaftsdienste										
2001	304 639	69 872	234 767	227 982	6 785	75,39	69,33	77,40	75,16	2,24
2002	299 501	64 352	235 149	229 274	5 875	73,95	63,75	77,34	75,41	1,93
2003	305 030	65 171	239 859	234 047	5 812	75,20	64,51	78,74	76,83	1,91
2004	304 852	64 803	240 049	234 051	5 998	75,12	64,24	78,73	76,76	1,97
2005	314 738	71 269	243 469	237 795	5 673	77,53	70,25	79,95	78,09	1,86
2006	320 696	66 548	254 148	247 116	7 032	79,10	65,44	83,68	81,36	2,32
Wirtschaftsförderung										
2001	149 499	26 396	120 437	94 097	26 340	37,00	26,19	39,71	31,02	8,68
2002	156 338	26 956	126 624	98 918	27 707	38,60	26,70	41,65	32,53	9,11
2003	148 753	29 016	117 110	89 363	27 747	36,67	28,72	38,44	29,34	9,11
2004	137 579	21 934	112 694	84 159	28 535	33,90	21,74	36,96	27,60	9,36
2005	133 743	25 682	105 106	77 801	27 305	32,94	25,31	34,52	25,55	8,97
2006	133 223	23 037	107 369	81 789	25 580	32,86	22,65	35,35	26,93	8,42
Verkehrswesen										
2001	460 426	103 704	356 721	300 266	56 455	113,94	102,90	117,61	99,00	18,61
2002	491 520	110 606	380 914	323 573	57 341	121,37	109,57	125,28	106,42	18,86
2003	471 986	116 566	355 420	303 204	52 216	116,36	115,39	116,68	99,54	17,14
2004	444 702	109 060	335 642	284 521	51 121	109,59	108,11	110,08	93,31	16,77
2005	428 002	114 373	313 629	263 614	50 014	105,43	112,74	103,00	86,57	16,42
2006	462 613	113 684	348 929	287 855	61 074	114,11	111,80	114,89	94,78	20,11
Wirtschaftsunternehmen										
2001	132 575	41 358	87 386	85 113	2 273	32,81	41,04	28,81	28,06	0,75
2002	117 846	27 394	87 076	73 932	13 144	29,10	27,14	28,64	24,32	4,32
2003	114 640	24 115	86 865	82 596	4 269	28,26	23,87	28,52	27,11	1,40
2004	109 812	20 170	87 267	85 181	2 086	27,06	19,99	28,62	27,94	0,68
2005	124 083	20 454	99 776	97 494	2 282	30,57	20,16	32,77	32,02	0,75
2006	135 118	20 720	111 151	108 707	2 444	33,33	20,38	36,60	35,79	0,80
Allgemeines Grund- und Sondervermögen										
2001	165 967	36 273	129 694	128 979	716	41,07	35,99	42,76	42,52	0,24
2002	146 246	34 555	111 647	110 753	893	36,11	34,23	36,72	36,43	0,29
2003	146 523	27 614	118 909	118 198	711	36,12	27,33	39,04	38,80	0,23
2004	146 453	40 970	105 481	104 522	959	36,09	40,61	34,59	34,28	0,31
2005	130 886	40 319	90 567	89 234	1 333	32,24	39,74	29,74	29,30	0,44
2006	141 027	47 071	93 957	93 045	911	34,79	46,29	30,94	30,64	0,30
Allgemeine Finanzwirtschaft										
2001	- 667 648	- 3 532	- 634 499	353 326	- 987 824	- 165,22	- 3,50	- 209,19	116,49	- 325,68
2002	- 794 143	- 80 033	- 685 834	361 767	- 1 047 601	- 196,09	- 79,29	- 225,57	118,99	- 344,56
2003	- 797 101	- 86 759	- 682 122	350 641	- 1 032 762	- 196,50	- 85,88	- 223,93	115,11	- 339,04
2004	- 782 648	- 107 456	- 647 301	391 745	- 1 039 046	- 192,87	- 106,52	- 212,29	128,48	- 340,76
2005	- 775 067	- 78 751	- 667 811	428 004	- 1 095 815	- 190,92	- 77,62	- 219,31	140,56	- 359,86
2006	- 772 803	- 64 012	- 679 315	460 500	- 1 139 815	- 190,62	- 62,95	- 223,67	151,62	- 375,29

1) Bruttoausgaben abzüglich der Zahlungen vom öffentlichen Bereich

22 Ausgaben und Einnahmen der Gemeinden und Gemeindeverbände 2006
nach Arten, Aufgabenbereichen und Gebietskörperschaftsgruppen
(ohne besondere Finanzierungsvorgänge)

Gebietskörperschaftsgruppe	Ausgaben					
	unmittelbare Ausgaben					Zahlungen an öffentlichen Bereich
	unmittelbare Ausgaben (ohne Zahlungen an andere Bereiche)				Zahlungen an andere Bereiche	
	insgesamt	Personal- ausgaben	laufender Sachaufwand	Sach- investitionen		
1 000 EUR						

Insgesamt

Kreisfreie Städte	1 249 986	629 568	440 666	178 288	938 142	79 140
Kreisangehörige Gemeinden,						
Verbandsgemeinden, Landkreise	3 093 311	1 369 372	899 174	812 681	1 629 255	2 057 198
verbandsfreie Gemeinden	559 019	248 684	152 109	148 576	138 243	248 560
Verbandsgemeinden und Ortsgemeinden	1 810 248	774 907	500 141	532 774	196 516	1 278 606
Ortsgemeinden	1 005 638	302 894	300 388	400 316	96 194	1 144 620
Verbandsgemeinden	804 610	472 013	199 752	132 458	100 322	133 987
Landkreise	724 044	345 780	246 924	131 331	1 294 497	530 031
Gemeinden und Gemeindeverbände insgesamt	4 394 231	2 038 103	1 347 962	994 592	2 573 322	2 136 353

Politische Führung und zentrale Verwaltung

Kreisfreie Städte	206 489	141 391	57 683	7 414	1 414	1 080
Kreisangehörige Gemeinden,						
Verbandsgemeinden, Landkreise	545 309	380 820	117 736	46 753	421	3 620
verbandsfreie Gemeinden	108 091	69 950	20 283	17 858	46	310
Verbandsgemeinden und Ortsgemeinden	322 753	230 769	72 364	19 620	205	2 385
Ortsgemeinden	70 600	45 300	20 925	4 375	84	830
Verbandsgemeinden	252 152	185 469	51 438	15 245	121	1 555
Landkreise	114 465	80 101	25 089	9 275	171	925
Gemeinden und Gemeindeverbände insgesamt	754 869	524 802	175 868	54 199	1 967	4 700

Finanzverwaltung

Kreisfreie Städte	36 623	31 644	4 855	43	-	-
Kreisangehörige Gemeinden,						
Verbandsgemeinden, Landkreise	123 992	115 868	7 862	262	6	625
verbandsfreie Gemeinden	22 257	20 738	1 449	70	-	42
Verbandsgemeinden und Ortsgemeinden	86 954	81 597	5 264	94	6	357
Ortsgemeinden	236	20	211	5	6	125
Verbandsgemeinden	86 719	81 577	5 052	89	-	232
Landkreise	14 781	13 533	1 150	99	-	226
Gemeinden und Gemeindeverbände insgesamt	160 615	147 512	12 717	306	6	625

Öffentliche Sicherheit und Ordnung

Kreisfreie Städte	124 732	95 992	22 289	6 451	571	863
Kreisangehörige Gemeinden,						
Verbandsgemeinden, Landkreise	206 620	121 134	50 522	34 964	3 234	5 673
verbandsfreie Gemeinden	36 452	20 859	10 003	5 589	158	135
Verbandsgemeinden und Ortsgemeinden	106 541	50 429	30 514	25 598	583	2 062
Ortsgemeinden	510	169	210	132	70	325
Verbandsgemeinden	106 031	50 260	30 304	25 466	513	1 737
Landkreise	63 627	49 845	10 005	3 777	2 493	3 476
Gemeinden und Gemeindeverbände insgesamt	331 352	217 126	72 811	41 415	3 804	6 536

Schulen und vorschulische Bildung

Kreisfreie Städte	256 740	102 822	113 507	40 411	74 562	1 792
Kreisangehörige Gemeinden,						
Verbandsgemeinden, Landkreise	753 815	310 208	290 845	152 743	204 471	251 072
verbandsfreie Gemeinden	101 510	53 624	24 543	23 343	24 199	5 084
Verbandsgemeinden und Ortsgemeinden	381 499	216 424	91 578	73 477	18 220	45 171
Ortsgemeinden	173 695	142 349	18 734	12 612	17 021	29 499
Verbandsgemeinden	207 804	74 075	72 844	60 866	1 199	15 673
Landkreise	270 806	40 160	174 723	55 923	162 052	200 817
Gemeinden und Gemeindeverbände insgesamt	1 034 388	431 948	406 651	195 771	279 303	252 864

22 Ausgaben und Einnahmen der Gemeinden und Gemeindeverbände 2006
nach Arten, Aufgabenbereichen und Gebietskörperschaftsgruppen
(ohne besondere Finanzierungsvorgänge)

Gebietskörperschaftsgruppe	Ausgaben		Einnahmen		
	Gesamt- ausgaben	Netto- ausgaben ¹⁾	unmittelbare Einnahmen	Zahlungen vom öffentlichen Bereich	Gesamt- einnahmen
	1 000 EUR				

Insgesamt

Kreisfreie Städte	2 249 350	1 646 032	1 462 745	621 236	2 066 063
Kreisangehörige Gemeinden,					
Verbandsgemeinden, Landkreise	5 077 906	3 104 636	3 000 296	3 675 128	4 973 566
verbandsfreie Gemeinden	874 316	747 756	792 702	198 066	919 262
Verbandsgemeinden und Ortsgemeinden	2 517 145	1 939 765	1 946 751	1 345 605	2 524 130
Ortsgemeinden	2 124 508	1 786 324	1 807 569	460 128	2 145 753
Verbandsgemeinden	392 637	153 441	139 182	885 477	378 377
Landkreise	1 686 446	417 115	260 843	2 131 457	1 530 175
Gemeinden und Gemeindeverbände insgesamt	7 367 539	4 766 514	4 479 845	4 337 393	7 080 869

Politische Führung und zentrale Verwaltung

Kreisfreie Städte	208 136	201 942	23 627	7 041	29 822
Kreisangehörige Gemeinden,					
Verbandsgemeinden, Landkreise	545 224	496 831	46 319	52 519	94 713
verbandsfreie Gemeinden	108 108	104 422	7 679	4 025	11 365
Verbandsgemeinden und Ortsgemeinden	322 208	310 826	30 182	14 516	41 564
Ortsgemeinden	70 948	69 113	2 486	2 401	4 321
Verbandsgemeinden	251 260	241 714	27 696	12 114	37 243
Landkreise	114 909	81 583	8 458	33 979	41 784
Gemeinden und Gemeindeverbände insgesamt	756 563	701 975	70 019	59 561	124 607

Finanzverwaltung

Kreisfreie Städte	36 612	36 577	9 645	46	9 680
Kreisangehörige Gemeinden,					
Verbandsgemeinden, Landkreise	123 896	122 652	16 997	1 971	18 241
verbandsfreie Gemeinden	22 244	22 186	3 624	113	3 682
Verbandsgemeinden und Ortsgemeinden	86 834	85 872	11 805	1 445	12 767
Ortsgemeinden	367	367	1 423	-	1 423
Verbandsgemeinden	86 468	85 505	10 381	1 445	11 344
Landkreise	14 818	14 594	1 569	413	1 792
Gemeinden und Gemeindeverbände insgesamt	160 508	159 230	26 642	2 017	27 921

Öffentliche Sicherheit und Ordnung

Kreisfreie Städte	125 848	121 836	46 699	4 329	50 710
Kreisangehörige Gemeinden,					
Verbandsgemeinden, Landkreise	213 294	199 847	90 872	15 681	104 320
verbandsfreie Gemeinden	36 436	34 676	12 973	2 069	14 733
Verbandsgemeinden und Ortsgemeinden	107 605	98 423	23 778	10 763	32 960
Ortsgemeinden	833	797	333	109	369
Verbandsgemeinden	106 772	97 626	23 445	10 655	32 591
Landkreise	69 254	66 748	54 121	2 849	56 627
Gemeinden und Gemeindeverbände insgesamt	339 142	321 683	137 571	20 010	155 030

Schulen und vorschulische Bildung

Kreisfreie Städte	327 655	259 969	22 850	73 126	90 536
Kreisangehörige Gemeinden,					
Verbandsgemeinden, Landkreise	1 025 965	756 278	69 106	453 079	338 793
verbandsfreie Gemeinden	105 091	81 142	9 742	49 651	33 692
Verbandsgemeinden und Ortsgemeinden	307 811	250 273	38 221	194 617	95 759
Ortsgemeinden	132 885	108 809	25 223	111 405	49 299
Verbandsgemeinden	174 926	141 464	12 998	83 212	46 459
Landkreise	613 063	424 864	21 143	208 811	209 342
Gemeinden und Gemeindeverbände insgesamt	1 377 308	1 039 526	96 478	527 028	434 260

1) Gesamtausgaben abzüglich der Zahlungen von anderen Ebenen des öffentlichen Bereichs

22 Ausgaben und Einnahmen der Gemeinden und Gemeindeverbände 2006
nach Arten, Aufgabenbereichen und Gebietskörperschaftsgruppen
(ohne besondere Finanzierungsvorgänge)

Gebietskörperschaftsgruppe	Ausgaben					
	unmittelbare Ausgaben					Zahlungen an öffentlichen Bereich
	unmittelbare Ausgaben (ohne Zahlungen an andere Bereiche)				Zahlungen an andere Bereiche	
	insgesamt	Personal- ausgaben	laufender Sachaufwand	Sach- investitionen		
	1 000 EUR					

Wissenschaft und Forschung, kulturelle Angelegenheiten

Kreisfreie Städte	104 456	57 591	33 123	13 742	17 753	4 823
Kreisangehörige Gemeinden,						
Verbandsgemeinden, Landkreise	81 000	38 491	24 973	17 532	10 271	2 754
verbandsfreie Gemeinden	25 571	11 200	7 760	6 612	3 902	471
Verbandsgemeinden und Ortsgemeinden	30 519	9 613	12 624	8 278	3 799	1 389
Ortsgemeinden	24 310	6 208	10 391	7 707	2 593	588
Verbandsgemeinden	6 209	3 405	2 234	570	1 206	801
Landkreise	24 909	17 678	4 589	2 642	2 570	894
Gemeinden und Gemeindeverbände insgesamt	205 695	112 087	61 615	31 989	30 442	7 593

Soziale Sicherung

Kreisfreie Städte	112 140	92 117	16 834	3 188	662 042	26 106
Kreisangehörige Gemeinden,						
Verbandsgemeinden, Landkreise	166 729	139 119	20 329	7 279	1 155 123	307 448
verbandsfreie Gemeinden	25 334	19 834	4 219	1 281	47 152	21 326
Verbandsgemeinden und Ortsgemeinden	51 784	38 755	7 370	5 659	51 278	45 587
Ortsgemeinden	15 166	5 496	4 197	5 474	7 810	4 046
Verbandsgemeinden	36 618	33 260	3 173	186	43 468	41 541
Landkreise	89 611	80 530	8 740	338	1 056 693	240 535
Gemeinden und Gemeindeverbände insgesamt	278 869	231 236	37 163	10 467	1 817 166	333 553

Gesundheit, Sport und Erholung

Kreisfreie Städte	76 179	28 869	36 358	10 952	20 044	185
Kreisangehörige Gemeinden,						
Verbandsgemeinden, Landkreise	177 230	76 058	58 948	41 812	15 645	10 304
verbandsfreie Gemeinden	30 180	9 986	14 998	5 077	5 806	1 077
Verbandsgemeinden und Ortsgemeinden	103 425	29 856	37 243	36 033	8 318	7 742
Ortsgemeinden	57 036	15 931	18 686	22 420	3 894	5 740
Verbandsgemeinden	46 389	13 925	18 557	13 613	4 423	2 002
Landkreise	43 626	36 217	6 707	702	1 522	1 484
Gemeinden und Gemeindeverbände insgesamt	253 542	104 928	95 438	52 763	35 689	10 488

Wohnungswesen und Raumordnung

Kreisfreie Städte	60 543	35 322	7 441	17 780	6 757	2 050
Kreisangehörige Gemeinden,						
Verbandsgemeinden, Landkreise	100 151	24 142	12 309	62 700	9 506	2 170
verbandsfreie Gemeinden	19 255	6 675	1 850	9 730	4 752	267
Verbandsgemeinden und Ortsgemeinden	65 354	3 204	9 239	52 911	4 747	521
Ortsgemeinden	60 623	381	7 641	52 602	4 676	507
Verbandsgemeinden	4 731	2 823	1 598	310	71	14
Landkreise	15 542	14 263	1 220	59	7	1 382
Gemeinden und Gemeindeverbände insgesamt	160 694	59 464	19 750	80 480	16 262	4 220

Kommunale Gemeinschaftsdienste

Kreisfreie Städte	66 174	24 445	38 042	3 686	539	1 994
Kreisangehörige Gemeinden,						
Verbandsgemeinden, Landkreise	274 499	94 391	114 882	65 226	3 702	7 474
verbandsfreie Gemeinden	57 679	26 249	23 893	7 537	1 116	114
Verbandsgemeinden und Ortsgemeinden	213 914	65 524	90 701	57 689	2 565	3 164
Ortsgemeinden	192 051	50 192	86 450	55 410	2 038	2 853
Verbandsgemeinden	21 863	15 332	4 252	2 279	527	312
Landkreise	2 905	2 618	287	-	21	4 195
Gemeinden und Gemeindeverbände insgesamt	340 672	118 836	152 924	68 912	4 241	9 467

22 Ausgaben und Einnahmen der Gemeinden und Gemeindeverbände 2006
nach Arten, Aufgabenbereichen und Gebietskörperschaftsgruppen
(ohne besondere Finanzierungsvorgänge)

Gebietskörperschaftsgruppe	Ausgaben		Einnahmen		
	Gesamt- ausgaben	Netto- ausgaben ¹⁾	unmittelbare Einnahmen	Zahlungen vom öffentlichen Bereich	Gesamt- einnahmen
	1 000 EUR				

Wissenschaft und Forschung, kulturelle Angelegenheiten

Kreisfreie Städte	127 005	105 921	23 954	21 111	45 038
Kreisangehörige Gemeinden,					
Verbandsgemeinden, Landkreise	92 492	80 215	27 487	13 810	39 764
verbandsfreie Gemeinden	29 637	26 917	6 361	3 027	9 081
Verbandsgemeinden und Ortsgemeinden	34 898	30 251	10 000	5 457	14 647
Ortsgemeinden	26 878	23 113	6 772	4 379	10 537
Verbandsgemeinden	8 019	7 138	3 228	1 078	4 110
Landkreise	27 957	23 047	11 126	5 326	16 035
Gemeinden und Gemeindeverbände insgesamt	238 312	198 780	54 063	44 951	93 596

Soziale Sicherung

Kreisfreie Städte	790 086	572 785	62 486	227 503	279 787
Kreisangehörige Gemeinden,					
Verbandsgemeinden, Landkreise	1 473 116	971 002	130 406	658 299	632 520
verbandsfreie Gemeinden	50 625	44 145	7 783	49 667	14 263
Verbandsgemeinden und Ortsgemeinden	112 022	104 726	21 527	43 923	28 822
Ortsgemeinden	24 785	23 246	2 655	3 776	4 195
Verbandsgemeinden	87 237	81 481	18 872	40 147	24 628
Landkreise	1 310 469	822 130	101 096	564 709	589 435
Gemeinden und Gemeindeverbände insgesamt	2 263 202	1 543 786	192 892	885 802	912 307

Gesundheit, Sport und Erholung

Kreisfreie Städte	96 358	85 996	13 451	10 411	23 813
Kreisangehörige Gemeinden,					
Verbandsgemeinden, Landkreise	194 441	149 485	37 113	53 694	82 070
verbandsfreie Gemeinden	36 863	35 826	4 324	1 237	5 361
Verbandsgemeinden und Ortsgemeinden	111 681	103 550	21 719	15 935	29 850
Ortsgemeinden	63 928	59 111	8 309	7 559	13 126
Verbandsgemeinden	47 753	44 439	13 410	8 376	16 724
Landkreise	45 897	10 109	11 071	36 523	46 859
Gemeinden und Gemeindeverbände insgesamt	290 932	235 613	50 593	64 106	105 912

Wohnungswesen und Raumordnung

Kreisfreie Städte	69 334	53 959	24 472	15 390	39 847
Kreisangehörige Gemeinden,					
Verbandsgemeinden, Landkreise	111 220	92 088	56 208	19 740	75 341
verbandsfreie Gemeinden	24 145	21 794	4 936	2 480	7 288
Verbandsgemeinden und Ortsgemeinden	70 147	53 481	41 327	17 141	57 993
Ortsgemeinden	65 548	49 009	40 475	16 797	57 014
Verbandsgemeinden	4 599	4 472	852	344	979
Landkreise	16 928	16 813	9 945	119	10 060
Gemeinden und Gemeindeverbände insgesamt	180 555	146 047	80 680	35 130	115 188

Kommunale Gemeinschaftsdienste

Kreisfreie Städte	68 706	66 548	26 270	2 158	28 428
Kreisangehörige Gemeinden,					
Verbandsgemeinden, Landkreise	272 154	254 148	64 248	31 527	82 253
verbandsfreie Gemeinden	58 747	57 604	15 254	1 305	16 397
Verbandsgemeinden und Ortsgemeinden	206 291	189 512	45 852	30 132	62 631
Ortsgemeinden	192 518	176 759	40 198	20 183	55 957
Verbandsgemeinden	13 773	12 753	5 655	9 949	6 674
Landkreise	7 116	7 032	3 141	89	3 225
Gemeinden und Gemeindeverbände insgesamt	340 860	320 696	90 518	33 685	110 681

1) Gesamtausgaben abzüglich der Zahlungen von anderen Ebenen des öffentlichen Bereichs

22 Ausgaben und Einnahmen der Gemeinden und Gemeindeverbände 2006
nach Arten, Aufgabenbereichen und Gebietskörperschaftsgruppen
(ohne besondere Finanzierungsvorgänge)

Gebietskörperschaftsgruppe	Ausgaben					
	unmittelbare Ausgaben					Zahlungen an öffentlichen Bereich
	unmittelbare Ausgaben (ohne Zahlungen an andere Bereiche)				Zahlungen an andere Bereiche	
	insgesamt	Personal- ausgaben	laufender Sachaufwand	Sach- investitionen		
1 000 EUR						
Wirtschaftsförderung						
Kreisfreie Städte	20 257	3 821	7 654	8 741	3 170	4 922
Kreisangehörige Gemeinden, Verbandsgemeinden, Landkreise	103 664	25 790	33 908	43 290	16 281	19 931
verbandsfreie Gemeinden	15 879	3 742	6 683	5 386	2 368	1 870
Verbandsgemeinden und Ortsgemeinden	70 204	12 178	22 853	34 566	6 266	9 515
Ortsgemeinden	45 711	5 978	15 177	24 003	2 684	4 512
Verbandsgemeinden	24 493	6 200	7 676	10 563	3 582	5 003
Landkreise	17 580	9 870	4 372	3 338	7 647	8 546
Gemeinden und Gemeindeverbände insgesamt	126 704	31 260	42 411	52 292	19 485	24 853
Verkehrswesen						
Kreisfreie Städte	129 715	9 620	66 680	53 414	2 167	357
Kreisangehörige Gemeinden, Verbandsgemeinden, Landkreise	370 948	14 850	89 829	266 269	9 490	48 463
verbandsfreie Gemeinden	72 144	2 353	25 211	44 581	2 236	315
Verbandsgemeinden und Ortsgemeinden	235 125	12 070	55 938	167 116	7 254	13 623
Ortsgemeinden	232 675	11 680	54 953	166 042	7 254	13 602
Verbandsgemeinden	2 449	390	985	1 074	0	21
Landkreise	63 678	427	8 680	54 571	-	34 524
Gemeinden und Gemeindeverbände insgesamt	500 662	24 470	156 509	319 683	11 657	48 820
Wirtschaftsunternehmen						
Kreisfreie Städte	14 851	3 083	6 065	4 935	10 559	556
Kreisangehörige Gemeinden, Verbandsgemeinden, Landkreise	92 374	25 902	51 207	5 584	20 335	18 959
verbandsfreie Gemeinden	18 078	2 955	4 874	1 786	17 052	1 140
Verbandsgemeinden und Ortsgemeinden	72 875	22 470	45 394	3 798	2 023	17 647
Ortsgemeinden	66 011	17 487	44 938	2 393	1 961	16 952
Verbandsgemeinden	6 864	4 983	456	1 405	62	694
Landkreise	1 421	478	939	-	1 260	171
Gemeinden und Gemeindeverbände insgesamt	108 099	28 985	58 146	10 520	33 266	19 515
Allgemeines Grund- und Sondervermögen						
Kreisfreie Städte	34 753	2 851	23 797	7 530	12 712	77
Kreisangehörige Gemeinden, Verbandsgemeinden, Landkreise	94 488	2 599	23 333	68 266	1 867	1 589
verbandsfreie Gemeinden	25 426	520	5 181	19 725	125	25
Verbandsgemeinden und Ortsgemeinden	67 996	2 020	17 753	47 934	1 742	1 565
Ortsgemeinden	65 817	1 706	16 679	47 143	1 690	1 508
Verbandsgemeinden	2 179	314	1 075	791	52	56
Landkreise	1 067	59	399	607	-	-
Gemeinden und Gemeindeverbände insgesamt	129 241	5 449	47 130	75 796	14 579	1 667
Allgemeine Finanzwirtschaft						
Kreisfreie Städte	6 337	-	6 337	-	125 853	34 335
Kreisangehörige Gemeinden, Verbandsgemeinden, Landkreise	2 492	-	2 492	-	178 902	1 377 116
verbandsfreie Gemeinden	1 163	-	1 163	-	29 333	216 384
Verbandsgemeinden und Ortsgemeinden	1 305	-	1 305	-	89 510	1 127 878
Ortsgemeinden	1 197	-	1 197	-	44 414	1 063 531
Verbandsgemeinden	108	-	108	-	45 096	64 346
Landkreise	24	-	24	-	60 059	32 854
Gemeinden und Gemeindeverbände insgesamt	8 829	-	8 829	-	305 455	1 411 451

22 Ausgaben und Einnahmen der Gemeinden und Gemeindeverbände 2006
nach Arten, Aufgabenbereichen und Gebietskörperschaftsgruppen
(ohne besondere Finanzierungsvorgänge)

Gebietskörperschaftsgruppe	Ausgaben		Einnahmen		
	Gesamt- ausgaben	Netto- ausgaben ¹⁾	unmittelbare Einnahmen	Zahlungen vom öffentlichen Bereich	Gesamt- einnahmen
	1 000 EUR				

Wirtschaftsförderung

Kreisfreie Städte	28 075	23 037	5 342	5 312	10 380
Kreisangehörige Gemeinden,					
Verbandsgemeinden, Landkreise	131 022	107 369	39 868	32 506	63 521
verbandsfreie Gemeinden	19 793	18 518	6 182	1 599	7 457
Verbandsgemeinden und Ortsgemeinden	79 802	63 270	32 060	22 715	48 592
Ortsgemeinden	49 239	39 986	28 000	12 921	37 253
Verbandsgemeinden	30 564	23 284	4 060	9 794	11 339
Landkreise	31 427	25 580	1 626	8 193	7 472
Gemeinden und Gemeindeverbände insgesamt	161 914	133 223	46 165	37 819	74 856

Verkehrswesen

Kreisfreie Städte	131 656	113 684	36 675	18 555	54 647
Kreisangehörige Gemeinden,					
Verbandsgemeinden, Landkreise	424 900	348 929	109 761	79 971	185 732
verbandsfreie Gemeinden	74 333	64 360	23 149	10 335	33 122
Verbandsgemeinden und Ortsgemeinden	254 109	223 495	85 116	32 507	115 730
Ortsgemeinden	252 430	222 423	84 661	31 109	114 668
Verbandsgemeinden	1 679	1 072	456	1 399	1 063
Landkreise	96 457	61 074	1 495	37 128	36 879
Gemeinden und Gemeindeverbände insgesamt	556 556	462 613	146 436	98 526	240 379

Wirtschaftsunternehmen

Kreisfreie Städte	25 848	20 720	90 915	5 245	96 042
Kreisangehörige Gemeinden,					
Verbandsgemeinden, Landkreise	127 512	111 151	249 200	20 516	265 561
verbandsfreie Gemeinden	36 171	29 509	45 135	6 761	51 796
Verbandsgemeinden und Ortsgemeinden	88 638	79 198	180 046	13 346	189 486
Ortsgemeinden	84 349	75 909	176 175	9 015	184 615
Verbandsgemeinden	4 289	3 289	3 871	4 331	4 871
Landkreise	2 703	2 444	24 020	409	24 278
Gemeinden und Gemeindeverbände insgesamt	156 606	135 118	348 495	25 762	369 983

Allgemeines Grund- und Sondervermögen

Kreisfreie Städte	47 542	47 071	58 365	471	58 836
Kreisangehörige Gemeinden,					
Verbandsgemeinden, Landkreise	97 441	93 957	159 472	3 988	162 956
verbandsfreie Gemeinden	25 567	25 357	39 029	218	39 239
Verbandsgemeinden und Ortsgemeinden	70 807	67 688	119 140	3 615	122 259
Ortsgemeinden	68 602	65 585	116 117	3 430	119 133
Verbandsgemeinden	2 205	2 103	3 023	185	3 126
Landkreise	1 067	911	1 303	156	1 459
Gemeinden und Gemeindeverbände insgesamt	144 983	141 027	217 837	4 459	221 792

Allgemeine Finanzwirtschaft

Kreisfreie Städte	166 491	- 64 012	1 017 994	230 537	1 248 497
Kreisangehörige Gemeinden,					
Verbandsgemeinden, Landkreise	245 228	- 679 315	1 903 239	2 237 825	2 827 782
verbandsfreie Gemeinden	246 555	181 300	606 532	65 579	671 786
Verbandsgemeinden und Ortsgemeinden	664 291	279 200	1 285 978	939 493	1 671 069
Ortsgemeinden	1 091 199	872 099	1 274 742	237 044	1 493 843
Verbandsgemeinden	- 426 908	- 592 899	11 236	702 449	177 227
Landkreise	- 665 618	- 1 139 815	10 729	1 232 753	484 926
Gemeinden und Gemeindeverbände insgesamt	400 098	- 772 803	2 921 456	2 498 538	4 094 357

1) Gesamtausgaben abzüglich der Zahlungen von anderen Ebenen des öffentlichen Bereichs

30 Ausgaben und Einnahmen der Gemeinden und Gemeindeverbände 2006 nach Arten und Aufgabengebieten

1. Ausgaben

Gliederungs-Nr.	Aufgabengebiet	Ausgaben des Verwaltungshaushalts				
		Personal- ausgaben	sächlicher Verwaltungs- und Betriebsaufwand			
			zusammen	Verwaltungs- und Betriebs- ausgaben	Erstattungen von Ausgaben des Verwaltungs- haushalts	kalkula- torische kosten
1 000 EUR						
0	Allgemeine Verwaltung	555 968	198 196	176 046	20 571	1 579
00	Gemeindeorgane	107 707	15 055	12 947	2 071	38
01	Rechnungsprüfungsamt	13 128	686	351	332	3
02	Hauptverwaltung	196 989	89 418	80 109	8 694	615
03	Finanzverwaltung	146 006	16 150	11 786	4 237	126
05	Besondere Dienststellen der allgemeinen Verwaltung	20 402	4 515	3 730	784	-
06	Einrichtungen für die gesamte Verwaltung	53 260	68 609	64 545	3 287	777
08	Einrichtungen für Verwaltungsangehörige	18 477	3 763	2 577	1 166	21
1	Öffentliche Sicherheit und Ordnung	223 001	91 153	72 415	16 729	2 010
10	Polizeivollzugsdienst	19 870	5 104	3 187	1 910	7
11	Öffentliche Ordnung	142 294	44 487	33 211	11 161	114
12	Umweltschutz	5 876	2 285	1 625	644	16
13	Brandschutz	51 408	35 781	32 384	1 728	1 669
14	Katastrophenschutz und Zivilschutz	2 341	1 286	1 179	107	-
15	Verteidigungslasten - Verwaltung	-	-	-	-	-
16	Rettungsdienst	1 214	2 210	828	1 178	204
2	Schulen	159 295	429 765	368 511	58 729	2 525
20	Schulverwaltung	16 734	10 868	6 500	4 284	84
21	Grund- und Hauptschulen	57 028	119 652	96 349	21 716	1 587
211	Grundschulen	41 946	81 170	66 051	14 077	1 043
213	Hauptschulen	7 928	22 410	16 582	5 721	107
215	organisatorisch verbundene Grund- und Hauptschulen	7 154	16 071	13 716	1 918	437
22	Realschulen, regionale Schulen	16 540	42 392	33 732	8 428	233
221	Realschulen	7 319	24 029	16 987	7 017	25
225	regionale Schulen (kombinierte Haupt- und Realschulen)	9 221	18 363	16 744	1 411	208
23	Gymnasien, Kollegs (ohne berufliche Gymnasien)	15 373	36 511	31 601	4 910	-
24	Berufliche Schulen	21 213	34 243	26 884	7 233	126
27	Sonderschulen (Förderschulen)	18 912	20 559	14 546	5 631	383
28	Gesamtschulen und dergleichen	10 914	29 710	25 349	4 351	9
280	gemeinschaftliche, nicht aufteilbare Einrichtungen für örtlich vereinigte Schulen	7 812	18 930	17 313	1 617	-
281	Gesamtschulen (integrierte und kooperative)	3 102	10 779	8 036	2 734	9
285	freie Waldorfschulen	-	- 0	- 0	-	-
29	Übrige schulische Aufgaben	2 582	135 829	133 549	2 176	104
290	Schülerbeförderung und Beförderung von Kindern zu Kindergärten	929	126 521	124 887	1 634	-
293	Fördermaßnahmen für Schüler	115	293	270	23	-
295	sonstige schulische Aufgaben	1 538	9 015	8 393	518	104
3	Wissenschaft, Forschung, Kulturpflege	112 087	73 100	60 730	9 842	2 528
30	Verwaltung kultureller Angelegenheiten	3 649	2 580	2 290	289	-
31	Wissenschaft und Forschung	5 025	2 787	2 651	135	1
32	Museen, Sammlungen, Ausstellungen	10 715	10 312	7 735	2 038	540
321	nicht wissenschaftliche Museen, Sammlungen, Ausstellungen	9 942	9 426	6 941	1 993	493
323	zoologische und botanische Gärten	773	886	794	45	47
33	Theater und Musikpflege	57 884	25 128	22 164	1 932	1 032
331	Theater	36 999	21 024	19 084	1 074	866
332	Musikpflege (ohne Musikschulen)	318	1 613	1 476	137	-
333	Musikschulen	20 567	2 491	1 605	720	166
34	Heimat- und sonstige Kulturpflege	3 966	13 860	11 135	2 386	339

30 Ausgaben und Einnahmen der Gemeinden und Gemeindeverbände 2006 nach Arten und Aufgabengebieten

1. Ausgaben

Gliederungs-Nr.	Aufgabengebiet	Ausgaben des Verwaltungshaushalts				
		Personal- ausgaben	sächlicher Verwaltungs- und Betriebsaufwand			
			zusammen	Verwaltungs- und Betriebs- ausgaben	Erstattungen von Ausgaben des Verwaltungs- haushalts	kalkula- torische kosten
1 000 EUR						
35	Volksbildung	25 574	13 610	10 817	2 192	601
350	Volkshochschulen	11 957	7 113	5 738	1 205	170
352	öffentliche Büchereien	13 364	6 184	4 829	985	369
355	sonstige Volksbildung	253	314	250	2	62
36	Naturschutz, Denkmalschutz und -pflege	5 179	4 484	3 619	849	16
360	Naturschutz und Landschaftspflege	3 949	3 094	2 564	523	7
365	Denkmalschutz und -pflege	1 230	1 391	1 055	326	9
37	Kirchliche Angelegenheiten	96	339	317	22	-
4	Soziale Sicherung	503 889	414 370	60 682	351 099	2 589
40	Verwaltung der sozialen Angelegenheiten	186 542	39 359	12 491	26 858	10
400	allgemeine Sozialverwaltung (ohne Verwaltung der Jugendhilfe, Lastenausgleichsverwaltung und Versicherungsamt)	77 589	8 347	4 992	3 345	10
405	Verwaltung der Grundsicherung für Arbeitssuchende	40 196	11 333	2 614	8 719	-
407	Verwaltung der Jugendhilfe (ohne Verwaltung der Einrichtungen)	65 638	19 470	4 782	14 688	-
408	Versicherungsamt (soweit organisatorisch selbständig)	2 058	91	67	24	-
409	Lastenausgleichsverwaltung	1 060	119	37	83	-
41	Sozialhilfe nach dem SGB II	1 417	211 058	253	210 805	-
410	Hilfe zum Lebensunterhalt	399	15 817	171	15 646	-
411	Hilfe zur Pflege	347	29 061	6	29 054	-
412	Eingliederungshilfe für behinderte Menschen	539	130 263	9	130 255	-
413	Hilfen zur Gesundheit	111	1 537	4	1 533	-
414	Hilfe zur Überwindung besonderer sozialer Schwierigkeiten, Hilfe in anderen Lebenslagen	20	6 238	-	6 238	-
415	Grundsicherung im Alter und bei Er- werbsminderung, Leistungen nach dem Vierten Kapitel SGB XII	-	28 142	63	28 079	-
42	Durchführung des Asylbewerber- leistungsgesetzes	-	18 293	-	18 293	-
43	Soziale Einrichtungen (ohne Einrichtungen der Jugendhilfe)	3 956	3 365	2 531	392	441
431	soziale Einrichtungen für Ältere (ohne Pflegeeinrichtungen)	1 328	1 544	1 336	154	53
432	soziale Einrichtungen für pflegebedürftige Menschen	299	560	156	15	389
433	soziale Einrichtungen für Behinderte	187	62	53	9	-
435	soziale Einrichtungen für Personen mit besonderen sozialen Schwierigkeiten	264	288	284	5	-
436	soziale Einrichtungen für Aussiedler- innen und Aussiedler und Asyl- bewerberinnen und Asylbewerber	64	514	466	48	-
439	andere soziale Einrichtungen	1 815	397	236	160	-
44	Kriegsopferfürsorge (KOF) und ähnliche Maßnahmen	100	482	4	477	-
45	Jugendhilfe nach dem KJHG	12 758	13 521	2 264	11 257	-
451	Jugendarbeit	2 825	1 770	1 439	331	-
452	Jugendsozialarbeit, erzieherischer Kinder- und Jugendschutz	1 755	260	218	42	-
453	Förderung der Erziehung in der Familie	486	18	18	-	-

30 Ausgaben und Einnahmen der Gemeinden und Gemeindeverbände 2006 nach Arten und Aufgabengebieten

1. Ausgaben

Gliederungs-Nr.	Aufgabengebiet	Ausgaben des Verwaltungshaushalts				
		Personal-ausgaben	sächlicher Verwaltungs- und Betriebsaufwand			
			zusammen	Verwaltungs- und Betriebs-ausgaben	Erstattungen von Ausgaben des Verwaltungs-haushalts	kalkula-torische kosten
1 000 EUR						
454	Förderung von Kindern in Tages-einrichtungen und in Tagespflege	880	193	57	135	-
455	Hilfe zur Erziehung	4 028	10 559	344	10 215	-
456	Hilfe für junge Volljährige / Inobhut-nahme	203	453	14	439	-
457	Adoptionsvermittlung, Beistandschaft, Amtspflegschaft und -vormundschaft, Gerichtshilfen	2 553	182	95	87	-
458	sonstige Aufgaben	28	88	80	8	-
46	Einrichtungen der Jugendhilfe	298 301	62 850	42 664	18 049	2 138
460	Einrichtungen der Jugendarbeit	15 488	15 999	8 593	6 772	634
461	Jugendwohnheime, Schülerheime, Wohnheime für Auszubildende	4 334	2 554	1 510	1 001	44
462	Einrichtungen der Familienförderung	-	36	34	2	-
463	Einrichtungen für werdende Mütter und Mütter oder Väter mit Kind(ern)	1	-	-	-	-
464	Tageseinrichtungen für Kinder	272 652	42 165	31 280	9 466	1 419
465	Erziehungs-, Jugend- und Familienberatungsstellen	4 334	928	554	374	-
466	Einrichtungen für Hilfe zur Erziehung und Hilfe für junge Volljährige sowie für die Inobhutnahme	592	222	144	69	9
467	Einrichtungen der Mitarbeiterfortbildung	-	-	-	-	-
468	sonstige Einrichtungen	900	947	549	366	33
47	Förderung von anderen Trägern der Wohlfahrtspflege	-	357	66	291	-
48	Weitere soziale Bereiche	657	64 646	8	64 638	-
481	Vollzug des Unterhaltsvorschuss-gesetzes	235	2 301	2	2 299	-
482	Grundsicherung nach dem Zweiten Buch Sozialgesetzbuch (SGB II)	-	62 125	-	62 125	-
486	Vollzug des Betreuungsgesetzes	422	220	6	214	-
487	Hilfe für Heimkehrer und politische Häftlinge	-	-	-	-	-
49	Sonstige soziale Angelegenheiten	157	439	400	39	-
5	Gesundheit, Sport, Erholung	99 052	134 096	80 110	37 175	16 811
50	Öffentlicher Gesundheitsdienst	28 942	5 211	3 989	1 216	7
51	Krankenhäuser	641	605	89	-	515
54	Sonstige Einrichtungen und Maßnahmen der Gesundheitspflege	5 253	1 767	1 205	561	1
55	Förderung des Sports	3 081	11 279	7 844	3 419	17
56	Eigene Sportstätten	9 724	28 660	21 295	4 349	3 015
57	Badeanstalten	19 261	40 755	23 831	4 541	12 384
58	Park- und Gartenanlagen	30 343	41 574	19 168	21 973	433
59	Sonstige Erholungseinrichtungen	1 809	4 245	2 690	1 117	438
6	Bau- und Wohnungswesen, Verkehr	207 249	342 803	193 875	144 087	4 842
60	Bauverwaltung	114 840	10 402	7 181	3 215	5
61	Städteplanung, Vermessung, Bauordnung	55 766	19 997	16 427	2 776	794
62	Wohnungsbauförderung	3 698	3 939	945	2 461	534
63	Gemeindestraßen	21 218	154 978	77 242	76 416	1 320
65	Kreisstraßen	1 292	47 966	11 440	36 526	-
66	Bundes- und Landesstraßen	1 311	11 401	7 399	4 002	-
660	Bundesstraßen	1 066	4 213	2 065	2 148	-
665	Landesstraßen	244	7 187	5 333	1 854	-
67	Straßenbeleuchtung und -reinigung	7 001	77 218	63 627	13 076	515
670	Straßenbeleuchtung	1 542	62 737	59 534	3 203	-
675	Straßenreinigung	5 459	14 481	4 093	9 872	515
68	Parkeinrichtungen	650	9 702	5 238	2 791	1 673
69	Wasserläufe, Wasserbau	1 474	7 201	4 376	2 825	-

30 Ausgaben und Einnahmen der Gemeinden und Gemeindeverbände 2006 nach Arten und Aufgabengebieten

1. Ausgaben

Gliederungs-Nr.	Aufgabengebiet	Ausgaben des Verwaltungshaushalts				
		Personal-ausgaben	sächlicher Verwaltungs- und Betriebsaufwand			
			zusammen	Verwaltungs- und Betriebs-ausgaben	Erstattungen von Ausgaben des Verwaltungs-haushalts	kalkula-torische kosten
1 000 EUR						
7	Öffentliche Einrichtungen, Wirtschaftsförderung	141 621	182 008	108 056	34 248	39 703
70	Abwasserbeseitigung	2 004	3 943	1 194	2 742	7
72	Abfallbeseitigung	2 825	1 327	987	340	-
73	Märkte	1 332	6 731	4 144	2 161	426
74	Schlacht- und Viehhöfe	65	20	18	1	1
75	Bestattungswesen	17 575	40 841	15 769	15 108	9 964
76	Sonstige öffentliche Einrichtungen	9 355	53 289	27 778	2 872	22 638
77	Hilfsbetriebe der Verwaltung	78 677	31 244	24 397	2 235	4 612
78	Förderung der Land- und Forstwirtschaft	10 654	13 141	8 894	3 675	573
79	Fremdenverkehr, sonstige Förderung von Wirtschaft und Verkehr	19 132	31 473	24 875	5 116	1 483
790	Fremdenverkehr	12 994	21 942	17 583	3 490	868
791	sonstige Förderung von Wirtschaft und Verkehr	5 281	5 373	4 127	845	401
792	Förderung des Nahverkehrs (ÖPNV/SPNV)	719	3 976	3 030	774	172
793	Förderung der Schifffahrt und des Luftverkehrs	138	183	135	6	42
8	Wirtschaftliche Unternehmen, allgemeines Grund- und Sondervermögen	35 940	149 887	103 356	25 245	21 286
80	Verwaltung der wirtschaftlichen Unternehmen	1 506	78	78	-	-
81	Versorgungsunternehmen	1 757	2 992	2 536	77	380
810	Elektrizitätsversorgung (auch Windkraftanlagen)	47	2 122	1 936	53	133
813	Gasversorgung	5	3	3	1	-
815	Wasserversorgung	715	561	349	13	200
816	Fernwärmeversorgung	1	33	33	-	-
817	verbundene Versorgungsunternehmen	988	273	215	11	47
82	Verkehrsunternehmen	435	516	453	49	15
83	Verbundene Versorgungs- und Verkehrsunternehmen	633	1 032	1 032	-	-
84	Unternehmen der Wirtschaftsförderung	505	5 695	3 807	316	1 572
85	Land- und forstwirtschaftliche Unternehmen	25 155	64 152	49 122	14 989	41
850	landwirtschaftliche Unternehmen	148	28	28	0	-
855	forstwirtschaftliche Unternehmen	25 006	64 124	49 094	14 989	41
86	Kur- und Badebetriebe	79	199	187	13	-
87	Sonstige wirtschaftliche Unternehmen	421	2 660	881	161	1 618
88	Allgemeines Grundvermögen	5 432	68 703	44 629	6 476	17 598
89	Allgemeines Sondervermögen	17	3 858	633	3 163	62
9	Allgemeine Finanzwirtschaft	-	4 438	-	4 438	-
90	Steuern, allgemeine Zuweisungen und allgemeine Umlagen	-	-	-	-	-
91	Sonstige allgemeine Finanzwirtschaft	-	4 438	-	4 438	-
92	Abwicklung der Vorjahre	-	-	-	-	-
999	I n s g e s a m t	2 038 103	2 019 816	1 223 781	702 163	93 872

30 Ausgaben und Einnahmen der Gemeinden und Gemeindeverbände 2006 nach Arten und Aufgabengebieten

1. Ausgaben

Gliederungs-Nr.	Aufgabengebiet	Ausgaben des Verwaltungshaushalts					
		Zuweisungen und Zuschüsse					
		zusammen	Zuweisungen und sonstige Zuschüsse für laufende Zwecke, allgemeine Zuweisungen und Umlagen		Schuldendiensthilfen	soziale Leistungen	
			zusammen	an öffentlichen Bereich			an andere Bereiche
1 000 EUR							
0	Allgemeine Verwaltung	4 133	4 133	2 444	1 689	-	-
00	Gemeindeorgane	699	699	64	635	-	-
01	Rechnungsprüfungsamt	-	-	-	-	-	-
02	Hauptverwaltung	2 540	2 540	2 167	374	-	-
03	Finanzverwaltung	61	61	55	6	-	-
05	Besondere Dienststellen der allgemeinen Verwaltung	36	36	3	33	-	-
06	Einrichtungen für die gesamte Verwaltung	694	694	111	583	-	-
08	Einrichtungen für Verwaltungsangehörige	103	103	45	59	-	-
1	Öffentliche Sicherheit und Ordnung	1 940	1 940	316	1 624	-	-
10	Polizeivollzugsdienst	-	-	-	-	-	-
11	Öffentliche Ordnung	1 011	1 011	168	842	-	-
12	Umweltschutz	41	41	-	41	-	-
13	Brandschutz	628	628	59	569	-	-
14	Katastrophenschutz und Zivilschutz	58	58	6	51	-	-
15	Verteidigungslasten - Verwaltung	-	-	-	-	-	-
16	Rettungsdienst	203	203	82	121	-	-
2	Schulen	28 462	28 414	24 431	3 983	48	-
20	Schulverwaltung	679	679	672	7	-	-
21	Grund- und Hauptschulen	17 112	17 111	16 799	312	1	-
211	Grundschulen	13 121	13 121	12 885	236	-	-
213	Hauptschulen	3 881	3 880	3 829	51	1	-
215	organisatorisch verbundene Grund- und Hauptschulen	110	110	85	25	-	-
22	Realschulen, regionale Schulen	1 921	1 919	1 673	246	2	-
221	Realschulen	832	830	651	178	2	-
225	regionale Schulen (kombinierte Haupt- und Realschulen)	1 089	1 089	1 022	67	-	-
23	Gymnasien, Kollegs (ohne berufliche Gymnasien)	807	807	61	745	-	-
24	Berufliche Schulen	170	163	126	37	7	-
27	Sonderschulen (Förderschulen)	3 886	3 848	2 118	1 729	38	-
28	Gesamtschulen und dergleichen	3 028	3 028	2 793	235	-	-
280	gemeinschaftliche, nicht aufteilbare Einrichtungen für örtlich vereinigte Schulen	1 772	1 772	1 542	231	-	-
281	Gesamtschulen (integrierte und kooperative)	1 251	1 251	1 251	-	-	-
285	freie Waldorfschulen	4	4	-	4	-	-
29	Übrige schulische Aufgaben	859	859	188	671	-	-
290	Schülerbeförderung und Beförderung von Kindern zu Kindergärten	31	31	31	-	-	-
293	Fördermaßnahmen für Schüler	17	17	-	17	-	-
295	sonstige schulische Aufgaben	812	812	158	654	-	-
3	Wissenschaft, Forschung, Kulturpflege	33 350	33 311	5 447	27 864	39	-
30	Verwaltung kultureller Angelegenheiten	2 448	2 448	-	2 448	-	-
31	Wissenschaft und Forschung	1 920	1 920	224	1 696	-	-
32	Museen, Sammlungen, Ausstellungen	1 783	1 783	170	1 613	-	-
321	nicht wissenschaftliche Museen, Sammlungen, Ausstellungen	906	906	170	736	-	-
323	zoologische und botanische Gärten	877	877	-	877	-	-
33	Theater und Musikpflege	18 721	18 721	4 411	14 310	-	-
331	Theater	17 126	17 126	3 849	13 277	-	-
332	Musikpflege (ohne Musikschulen)	633	633	32	601	-	-
333	Musikschulen	962	962	530	432	-	-
34	Heimat- und sonstige Kulturpflege	3 113	3 089	170	2 919	24	-

30 Ausgaben und Einnahmen der Gemeinden und Gemeindeverbände 2006 nach Arten und Aufgabengebieten

1. Ausgaben

Gliederungs-Nr.	Aufgabengebiet	Ausgaben des Verwaltungshaushalts					
		Zuweisungen und Zuschüsse					
		zusammen	Zuweisungen und sonstige Zuschüsse für laufende Zwecke, allgemeine Zuweisungen und Umlagen		Schuldendiensthilfen	soziale Leistungen	
			zusammen	an öffentlichen Bereich			
1 000 EUR							
35	Volksbildung	4 687	4 687	403	4 285	-	-
350	Volkshochschulen	4 100	4 100	169	3 932	-	-
352	öffentliche Büchereien	488	488	233	254	-	-
355	sonstige Volksbildung	99	99	1	99	-	-
36	Naturschutz, Denkmalschutz und -pflege	503	488	70	418	15	-
360	Naturschutz und Landschaftspflege	282	267	39	228	15	-
365	Denkmalschutz und -pflege	221	221	30	190	-	-
37	Kirchliche Angelegenheiten	175	174	0	174	0	-
4	Soziale Sicherung	2 273 367	530 651	195 001	335 651	860	1 741 856
40	Verwaltung der sozialen Angelegenheiten	5 155	5 128	3 780	1 348	1	25
400	allgemeine Sozialverwaltung (ohne Verwaltung der Jugendhilfe, Lastenausgleichsverwaltung und Versicherungsamt)	873	848	54	794	-	25
405	Verwaltung der Grundsicherung für Arbeitssuchende	53	53	-	53	-	-
407	Verwaltung der Jugendhilfe (ohne Verwaltung der Einrichtungen)	4 228	4 227	3 726	501	1	-
408	Versicherungsamt (soweit organisatorisch selbständig)	-	-	-	-	-	-
409	Lastenausgleichsverwaltung	-	-	-	-	-	-
41	Sozialhilfe nach dem SGB II	848 685	742	221	521	-	847 944
410	Hilfe zum Lebensunterhalt	27 349	244	16	228	-	27 105
411	Hilfe zur Pflege	135 874	-	-	-	-	135 874
412	Eingliederungshilfe für behinderte Menschen	446 773	74	-	74	-	446 699
413	Hilfen zur Gesundheit	31 620	-	-	-	-	31 620
414	Hilfe zur Überwindung besonderer sozialer Schwierigkeiten, Hilfe in anderen Lebenslagen	36 924	218	-	218	-	36 706
415	Grundsicherung im Alter und bei Erwerbsminderung, Leistungen nach dem Vierten Kapitel SGB XII	170 145	205	205	-	-	169 940
42	Durchführung des Asylbewerberleistungsgesetzes	39 487	24	23	1	-	39 463
43	Soziale Einrichtungen (ohne Einrichtungen der Jugendhilfe)	995	860	1	859	135	-
431	soziale Einrichtungen für Ältere (ohne Pflegeeinrichtungen)	301	166	1	165	135	-
432	soziale Einrichtungen für pflegebedürftige Menschen	347	347	-	347	-	-
433	soziale Einrichtungen für Behinderte	-	-	-	-	-	-
435	soziale Einrichtungen für Personen mit besonderen sozialen Schwierigkeiten	166	166	-	166	-	-
436	soziale Einrichtungen für Aussiedlerinnen und Aussiedler und Asylbewerberinnen und Asylbewerber	-	-	-	-	-	-
439	andere soziale Einrichtungen	181	181	-	181	-	-
44	Kriegsopferfürsorge (KOF) und ähnliche Maßnahmen	18 861	3	3	0	-	18 858
45	Jugendhilfe nach dem KJHG	328 420	40 397	1 965	38 432	-	288 023
451	Jugendarbeit	9 807	6 628	1 182	5 446	-	3 179
452	Jugendsozialarbeit, erzieherischer Kinder- und Jugendschutz	1 998	1 143	69	1 075	-	855
453	Förderung der Erziehung in der Familie	4 686	865	42	823	-	3 821

30 Ausgaben und Einnahmen der Gemeinden und Gemeindeverbände 2006 nach Arten und Aufgabengebieten

1. Ausgaben

Gliederungs-Nr.	Aufgabengebiet	Ausgaben des Verwaltungshaushalts					
		Zuweisungen und Zuschüsse					
		zusammen	Zuweisungen und sonstige Zuschüsse für laufende Zwecke, allgemeine Zuweisungen und Umlagen		Schuldendiensthilfen	soziale Leistungen	
			zusammen	an öffentlichen Bereich			an andere Bereiche
1 000 EUR							
454	Förderung von Kindern in Tageseinrichtungen und in Tagespflege	45 047	27 893	622	27 271	-	17 154
455	Hilfe zur Erziehung	245 497	3 131	-	3 131	-	242 366
456	Hilfe für junge Volljährige / Inobhutnahme	18 982	124	-	124	-	18 858
457	Adoptionsvermittlung, Beistandschaft, Amtspflegschaft und -vormundschaft, Gerichtshilfen	422	86	50	36	-	335
458	sonstige Aufgaben	1 982	528	0	528	-	1 455
46	Einrichtungen der Jugendhilfe	468 079	468 069	186 552	281 516	10	-
460	Einrichtungen der Jugendarbeit	5 060	5 060	583	4 476	-	-
461	Jugendwohnheime, Schülerheime, Wohnheime für Auszubildende	209	209	-	209	-	-
462	Einrichtungen der Familienförderung	50	50	2	48	-	-
463	Einrichtungen für werdende Mütter und Mütter oder Väter mit Kind(ern)	3	3	-	3	-	-
464	Tageseinrichtungen für Kinder	451 980	451 976	185 416	266 560	4	-
465	Erziehungs-, Jugend- und Familienberatungsstellen	8 717	8 717	414	8 303	-	-
466	Einrichtungen für Hilfe zur Erziehung und Hilfe für junge Volljährige sowie für die Inobhutnahme	66	66	19	47	-	-
467	Einrichtungen der Mitarbeiterfortbildung	-	-	-	-	-	-
468	sonstige Einrichtungen	1 994	1 988	118	1 870	6	-
47	Förderung von anderen Trägern der Wohlfahrtspflege	13 288	12 574	2 398	10 177	713	-
48	Weitere soziale Bereiche	514 296	1 521	-	1 521	-	512 776
481	Vollzug des Unterhaltsvorschussgesetzes	37 507	-	-	-	-	37 507
482	Grundsicherung nach dem Zweiten Buch Sozialgesetzbuch (SGB II)	475 268	-	-	-	-	475 268
486	Vollzug des Betreuungsgesetzes	1 521	1 521	-	1 521	-	-
487	Hilfe für Heimkehrer und politische Häftlinge	0	-	-	-	-	0
49	Sonstige soziale Angelegenheiten	36 101	1 333	58	1 275	-	34 768
5	Gesundheit, Sport, Erholung	26 522	26 498	2 821	23 677	24	-
50	Öffentlicher Gesundheitsdienst	699	699	78	621	-	-
51	Krankenhäuser	12	10	1	9	2	-
54	Sonstige Einrichtungen und Maßnahmen der Gesundheitspflege	889	889	240	650	-	-
55	Förderung des Sports	7 070	7 061	223	6 839	9	-
56	Eigene Sportstätten	586	586	122	464	-	-
57	Badeanstalten	11 533	11 533	1 736	9 796	-	-
58	Park- und Gartenanlagen	4 558	4 558	-	4 558	-	-
59	Sonstige Erholungseinrichtungen	1 174	1 161	420	740	13	-
6	Bau- und Wohnungswesen, Verkehr	10 153	9 506	5 313	4 194	646	-
60	Bauverwaltung	30	30	30	-	-	-
61	Städteplanung, Vermessung, Bauordnung	1 586	1 586	1 576	10	-	-
62	Wohnungsbauförderung	602	159	-	159	443	-
63	Gemeindestraßen	4 473	4 269	728	3 542	204	-
65	Kreisstraßen	195	195	195	-	-	-
66	Bundes- und Landesstraßen	-	-	-	-	-	-
660	Bundesstraßen	-	-	-	-	-	-
665	Landesstraßen	-	-	-	-	-	-
67	Straßenbeleuchtung und -reinigung	427	427	-	427	-	-
670	Straßenbeleuchtung	-	-	-	-	-	-
675	Straßenreinigung	427	427	-	427	-	-
68	Parkeinrichtungen	44	44	15	30	-	-
69	Wasserläufe, Wasserbau	2 795	2 795	2 769	26	-	-

30 Ausgaben und Einnahmen der Gemeinden und Gemeindeverbände 2006 nach Arten und Aufgabengebieten

1. Ausgaben

Gliederungs-Nr.	Aufgabengebiet	Ausgaben des Verwaltungshaushalts					
		Zuweisungen und Zuschüsse					
		zusammen	Zuweisungen und sonstige Zuschüsse für laufende Zwecke, allgemeine Zuweisungen und Umlagen		Schuldendiensthilfen	soziale Leistungen	
			zusammen	an öffentlichen Bereich			
1 000 EUR							
7	Öffentliche Einrichtungen, Wirtschaftsförderung	41 121	40 623	21 194	19 429	498	-
70	Abwasserbeseitigung	502	497	133	364	5	-
72	Abfallbeseitigung	6 001	6 001	5 979	23	-	-
73	Märkte	92	92	-	92	-	-
74	Schlacht- und Viehhöfe	-	-	-	-	-	-
75	Bestattungswesen	570	570	138	432	-	-
76	Sonstige öffentliche Einrichtungen	1 796	1 743	56	1 687	52	-
77	Hilfsbetriebe der Verwaltung	164	161	-	161	3	-
78	Förderung der Land- und Forstwirtschaft	122	117	31	86	4	-
79	Fremdenverkehr, sonstige Förderung von Wirtschaft und Verkehr	31 875	31 440	14 857	16 583	434	-
790	Fremdenverkehr	8 223	8 208	1 911	6 296	16	-
791	sonstige Förderung von Wirtschaft und Verkehr	8 934	8 686	4 446	4 241	248	-
792	Förderung des Nahverkehrs (ÖPNV/SPNV)	14 585	14 414	8 384	6 031	171	-
793	Förderung der Schifffahrt und des Luftverkehrs	132	132	117	16	-	-
8	Wirtschaftliche Unternehmen, allgemeines Grund- und Sondervermögen	24 683	23 158	5 400	17 758	1 525	-
80	Verwaltung der wirtschaftlichen Unternehmen	-	-	-	-	-	-
81	Versorgungsunternehmen	1 663	1 663	26	1 637	-	-
810	Elektrizitätsversorgung (auch Windkraftanlagen)	221	221	-	221	-	-
813	Gasversorgung	-	-	-	-	-	-
815	Wasserversorgung	29	29	26	4	-	-
816	Fernwärmeversorgung	-	-	-	-	-	-
817	verbundene Versorgungsunternehmen	1 412	1 412	-	1 412	-	-
82	Verkehrsunternehmen	1 067	1 067	34	1 033	-	-
83	Verbundene Versorgungs- und Verkehrsunternehmen	2 500	2 500	-	2 500	-	-
84	Unternehmen der Wirtschaftsförderung	5 926	5 926	3	5 923	-	-
85	Land- und forstwirtschaftliche Unternehmen	6 710	6 709	4 524	2 186	1	-
850	landwirtschaftliche Unternehmen	2 167	2 165	-	2 165	1	-
855	forstwirtschaftliche Unternehmen	4 544	4 544	4 524	20	-	-
86	Kur- und Badebetriebe	3 168	3 163	-	3 163	5	-
87	Sonstige wirtschaftliche Unternehmen	1 111	873	-	873	238	-
88	Allgemeines Grundvermögen	1 362	81	40	41	1 281	-
89	Allgemeines Sondervermögen	1 177	1 177	775	402	-	-
9	Allgemeine Finanzwirtschaft	1 391 604	1 391 604	1 391 604	-	-	-
90	Steuern, allgemeine Zuweisungen und allgemeine Umlagen	1 391 604	1 391 604	1 391 604	-	-	-
91	Sonstige allgemeine Finanzwirtschaft	-	-	-	-	-	-
92	Abwicklung der Vorjahre	-	-	-	-	-	-
999	I n s g e s a m t	3 835 336	2 089 839	1 653 970	435 869	3 642	1 741 856

30 Ausgaben und Einnahmen der Gemeinden und Gemeindeverbände 2006 nach Arten und Aufgabengebieten

1. Ausgaben

Gliederungs-Nr.	Aufgabengebiet	Ausgaben des Verwaltungshaushalts			
		sonstige Ausgaben des Verwaltungshaushalts	Bruttoausgaben des Verwaltungshaushalts	abzüglich Zahlungen von Gemeinden/GV	Gesamtausgaben des Verwaltungshaushalts
1 000 EUR					
0	Allgemeine Verwaltung	481	758 778	4 694	754 084
00	Gemeindeorgane	-	123 461	265	123 196
01	Rechnungsprüfungsamt	-	13 814	9	13 805
02	Hauptverwaltung	-	288 947	2 316	286 631
03	Finanzverwaltung	411	162 628	674	161 953
05	Besondere Dienststellen der allgemeinen Verwaltung	-	24 952	160	24 793
06	Einrichtungen für die gesamte Verwaltung	70	122 633	804	121 829
08	Einrichtungen für Verwaltungsangehörige	-	22 343	466	21 877
1	Öffentliche Sicherheit und Ordnung	12	316 106	1 632	314 474
10	Polizeivollzugsdienst	-	24 974	41	24 932
11	Öffentliche Ordnung	-	187 791	951	186 840
12	Umweltschutz	-	8 202	58	8 144
13	Brandschutz	12	87 828	514	87 314
14	Katastrophenschutz und Zivilschutz	-	3 684	65	3 620
15	Verteidigungslasten - Verwaltung	-	-	-	-
16	Rettungsdienst	-	3 627	2	3 625
2	Schulen	32	617 554	37 650	579 904
20	Schulverwaltung	-	28 281	886	27 395
21	Grund- und Hauptschulen	19	193 811	18 330	175 481
211	Grundschulen	19	136 257	14 192	122 065
213	Hauptschulen	-	34 219	2 950	31 269
215	organisatorisch verbundene Grund- und Hauptschulen	-	23 335	1 188	22 147
22	Realschulen, regionale Schulen	12	60 866	5 170	55 696
221	Realschulen	-	32 180	3 874	28 305
225	regionale Schulen (kombinierte Haupt- und Realschulen)	12	28 686	1 296	27 390
23	Gymnasien, Kollegs (ohne berufliche Gymnasien)	-	52 691	89	52 601
24	Berufliche Schulen	-	55 626	3 235	52 391
27	Sonderschulen (Förderschulen)	-	43 357	2 345	41 012
28	Gesamtschulen und dergleichen	-	43 652	7 029	36 623
280	gemeinschaftliche, nicht aufteilbare Einrichtungen für örtlich vereinigte Schulen	-	28 515	5 673	22 842
281	Gesamtschulen (integrierte und kooperative)	-	15 133	1 355	13 777
285	freie Waldorfschulen	-	4	-	4
29	Übrige schulische Aufgaben	-	139 271	565	138 705
290	Schülerbeförderung und Beförderung von Kindern zu Kindergärten	-	127 480	317	127 164
293	Fördermaßnahmen für Schüler	-	425	30	395
295	sonstige schulische Aufgaben	-	11 365	218	11 147
3	Wissenschaft, Forschung, Kulturpflege	8	218 545	4 939	213 606
30	Verwaltung kultureller Angelegenheiten	-	8 677	23	8 653
31	Wissenschaft und Forschung	-	9 731	7	9 724
32	Museen, Sammlungen, Ausstellungen	-	22 810	162	22 648
321	nicht wissenschaftliche Museen, Sammlungen, Ausstellungen	-	20 275	158	20 116
323	zoologische und botanische Gärten	-	2 536	4	2 531
33	Theater und Musikpflege	-	101 732	3 987	97 746
331	Theater	-	75 148	3 857	71 292
332	Musikpflege (ohne Musikschulen)	-	2 564	23	2 541
333	Musikschulen	-	24 020	107	23 913
34	Heimat- und sonstige Kulturpflege	8	20 947	84	20 863

30 Ausgaben und Einnahmen der Gemeinden und Gemeindeverbände 2006 nach Arten und Aufgabengebieten

1. Ausgaben

Gliederungs-Nr.	Aufgabengebiet	Ausgaben des Verwaltungshaushalts			
		sonstige Ausgaben des Verwaltungshaushalts	Bruttoausgaben des Verwaltungshaushalts	abzüglich Zahlungen von Gemeinden/GV	Gesamtausgaben des Verwaltungshaushalts
1 000 EUR					
35	Volksbildung	-	43 872	561	43 310
350	Volkshochschulen	-	23 171	257	22 914
352	öffentliche Büchereien	-	20 035	286	19 748
355	sonstige Volksbildung	-	666	18	648
36	Naturschutz, Denkmalschutz und -pflege	0	10 166	114	10 052
360	Naturschutz und Landschaftspflege	-	7 325	111	7 214
365	Denkmalschutz und -pflege	0	2 841	3	2 838
37	Kirchliche Angelegenheiten	-	610	1	609
4	Soziale Sicherung	2	3 191 628	303 986	2 887 643
40	Verwaltung der sozialen Angelegenheiten	-	231 056	19 155	211 901
400	allgemeine Sozialverwaltung (ohne Verwaltung der Jugendhilfe, Lastenausgleichsverwaltung und Versicherungsamt)	-	86 809	1 179	85 629
405	Verwaltung der Grundsicherung für Arbeitssuchende	-	51 583	1 298	50 285
407	Verwaltung der Jugendhilfe (ohne Verwaltung der Einrichtungen)	-	89 336	16 679	72 658
408	Versicherungsamt (soweit organisatorisch selbständig)	-	2 149	-	2 149
409	Lastenausgleichsverwaltung	-	1 180	-	1 180
41	Sozialhilfe nach dem SGB II	-	1 061 160	48 754	1 012 406
410	Hilfe zum Lebensunterhalt	-	43 565	15 562	28 003
411	Hilfe zur Pflege	-	165 282	1 427	163 855
412	Eingliederungshilfe für behinderte Menschen	-	577 575	2 093	575 483
413	Hilfen zur Gesundheit	-	33 268	408	32 860
414	Hilfe zur Überwindung besonderer sozialer Schwierigkeiten, Hilfe in anderen Lebenslagen	-	43 183	753	42 429
415	Grundsicherung im Alter und bei Erwerbsminderung, Leistungen nach dem Vierten Kapitel SGB XII	-	198 287	28 511	169 776
42	Durchführung des Asylbewerberleistungsgesetzes	-	57 780	13 066	44 714
43	Soziale Einrichtungen (ohne Einrichtungen der Jugendhilfe)	-	8 316	225	8 091
431	soziale Einrichtungen für Ältere (ohne Pflegeeinrichtungen)	-	3 172	8	3 165
432	soziale Einrichtungen für pflegebedürftige Menschen	-	1 207	8	1 199
433	soziale Einrichtungen für Behinderte	-	249	-	249
435	soziale Einrichtungen für Personen mit besonderen sozialen Schwierigkeiten	-	718	4	714
436	soziale Einrichtungen für Aussiedlerinnen und Aussiedler und Asylbewerberinnen und Asylbewerber	-	577	75	502
439	andere soziale Einrichtungen	-	2 392	130	2 262
44	Kriegsopferfürsorge (KOF) und ähnliche Maßnahmen	-	19 443	4	19 439
45	Jugendhilfe nach dem KJHG	-	354 699	23 180	331 519
451	Jugendarbeit	-	14 402	831	13 570
452	Jugendsozialarbeit, erzieherischer Kinder- und Jugendschutz	-	4 013	113	3 900
453	Förderung der Erziehung in der Familie	-	5 189	369	4 820

30 Ausgaben und Einnahmen der Gemeinden und Gemeindeverbände 2006 nach Arten und Aufgabengebieten

1. Ausgaben

Gliederungs-Nr.	Aufgabengebiet	Ausgaben des Verwaltungshaushalts			
		sonstige Ausgaben des Verwaltungshaushalts	Bruttoausgaben des Verwaltungshaushalts	abzüglich Zahlungen von Gemeinden/GV	Gesamtausgaben des Verwaltungshaushalts
1 000 EUR					
454	Förderung von Kindern in Tageseinrichtungen und in Tagespflege	-	46 120	448	45 672
455	Hilfe zur Erziehung	-	260 084	19 412	240 672
456	Hilfe für junge Volljährige / Inobhutnahme	-	19 638	947	18 691
457	Adoptionsvermittlung, Beistandschaft, Amtspflegschaft und -vormundschaft, Gerichtshilfen	-	3 156	136	3 020
458	sonstige Aufgaben	-	2 098	924	1 174
46	Einrichtungen der Jugendhilfe	2	829 233	141 161	688 072
460	Einrichtungen der Jugendarbeit	2	36 548	1 515	35 033
461	Jugendwohnheime, Schülerheime, Wohnheime für Auszubildende	-	7 097	14	7 083
462	Einrichtungen der Familienförderung	-	86	9	77
463	Einrichtungen für werdende Mütter und Mütter oder Väter mit Kind(ern)	-	4	-	4
464	Tageseinrichtungen für Kinder	1	766 798	137 938	628 860
465	Erziehungs-, Jugend- und Familienberatungsstellen	0	13 980	1 362	12 618
466	Einrichtungen für Hilfe zur Erziehung und Hilfe für junge Volljährige sowie für die Inobhutnahme	-	879	80	799
467	Einrichtungen der Mitarbeiterfortbildung	-	-	-	-
468	sonstige Einrichtungen	-	3 842	243	3 599
47	Förderung von anderen Trägern der Wohlfahrtspflege	-	13 644	1 212	12 432
48	Weitere soziale Bereiche	-	579 599	56 889	522 710
481	Vollzug des Unterhaltsvorschussgesetzes	-	40 043	200	39 843
482	Grundsicherung nach dem Zweiten Buch Sozialgesetzbuch (SGB II)	-	537 393	56 688	480 705
486	Vollzug des Betreuungsgesetzes	-	2 162	-	2 162
487	Hilfe für Heimkehrer und politische Häftlinge	-	0	-	0
49	Sonstige soziale Angelegenheiten	-	36 697	339	36 358
5	Gesundheit, Sport, Erholung	421	260 091	4 932	255 159
50	Öffentlicher Gesundheitsdienst	-	34 852	221	34 631
51	Krankenhäuser	-	1 258	171	1 087
54	Sonstige Einrichtungen und Maßnahmen der Gesundheitspflege	-	7 909	32	7 876
55	Förderung des Sports	-	21 430	78	21 352
56	Eigene Sportstätten	-	38 970	1 586	37 384
57	Badeanstalten	421	71 969	1 845	70 124
58	Park- und Gartenanlagen	-	76 475	967	75 508
59	Sonstige Erholungseinrichtungen	-	7 228	31	7 197
6	Bau- und Wohnungswesen, Verkehr	326	560 530	2 723	557 807
60	Bauverwaltung	5	125 277	807	124 470
61	Städteplanung, Vermessung, Bauordnung	11	77 360	384	76 976
62	Wohnungsbauförderung	13	8 252	0	8 251
63	Gemeindestraßen	285	180 954	1 214	179 741
65	Kreisstraßen	10	49 462	122	49 340
66	Bundes- und Landesstraßen	-	12 711	-	12 711
660	Bundesstraßen	-	5 280	-	5 280
665	Landesstraßen	-	7 432	-	7 432
67	Straßenbeleuchtung und -reinigung	-	84 646	65	84 582
670	Straßenbeleuchtung	-	64 280	16	64 263
675	Straßenreinigung	-	20 367	48	20 319
68	Parkeinrichtungen	-	10 397	4	10 393
69	Wasserläufe, Wasserbau	1	11 471	128	11 343

30 Ausgaben und Einnahmen der Gemeinden und Gemeindeverbände 2006 nach Arten und Aufgabengebieten

1. Ausgaben

Gliederungs-Nr.	Aufgabengebiet	Ausgaben des Verwaltungshaushalts			
		sonstige Ausgaben des Verwaltungshaushalts	Bruttoausgaben des Verwaltungshaushalts	abzüglich Zahlungen von Gemeinden/GV	Gesamtausgaben des Verwaltungshaushalts
1 000 EUR					
7	Öffentliche Einrichtungen, Wirtschaftsförderung	362	365 112	15 175	349 936
70	Abwasserbeseitigung	42	6 491	106	6 385
72	Abfallbeseitigung	-	10 153	299	9 854
73	Märkte	-	8 155	-	8 155
74	Schlacht- und Viehhöfe	-	85	-	85
75	Bestattungswesen	-	58 986	470	58 517
76	Sonstige öffentliche Einrichtungen	86	64 525	674	63 851
77	Hilfsbetriebe der Verwaltung	-	110 086	10 707	99 379
78	Förderung der Land- und Forstwirtschaft	-	23 917	214	23 703
79	Fremdenverkehr, sonstige Förderung von Wirtschaft und Verkehr	234	82 714	2 706	80 008
790	Fremdenverkehr	25	43 184	1 529	41 655
791	sonstige Förderung von Wirtschaft und Verkehr	190	19 778	543	19 235
792	Förderung des Nahverkehrs (ÖPNV/SPNV)	19	19 299	617	18 681
793	Förderung der Schifffahrt und des Luftverkehrs	-	453	17	436
8	Wirtschaftliche Unternehmen, allgemeines Grund- und Sondervermögen	70	210 581	4 607	205 973
80	Verwaltung der wirtschaftlichen Unternehmen	-	1 584	64	1 520
81	Versorgungsunternehmen	17	6 429	12	6 417
810	Elektrizitätsversorgung (auch Windkraftanlagen)	15	2 405	0	2 405
813	Gasversorgung	-	9	-	9
815	Wasserversorgung	-	1 305	3	1 302
816	Fernwärmeversorgung	-	35	9	26
817	verbundene Versorgungsunternehmen	2	2 675	-	2 675
82	Verkehrsunternehmen	-	2 018	36	1 982
83	Verbundene Versorgungs- und Verkehrsunternehmen	-	4 166	3	4 163
84	Unternehmen der Wirtschaftsförderung	3	12 129	8	12 121
85	Land- und forstwirtschaftliche Unternehmen	0	96 017	4 206	91 811
850	landwirtschaftliche Unternehmen	-	2 343	147	2 196
855	forstwirtschaftliche Unternehmen	0	93 674	4 059	89 615
86	Kur- und Badebetriebe	-	3 447	0	3 446
87	Sonstige wirtschaftliche Unternehmen	0	4 192	5	4 187
88	Allgemeines Grundvermögen	48	75 545	239	75 305
89	Allgemeines Sondervermögen	2	5 054	33	5 022
9	Allgemeine Finanzwirtschaft	2 343 793	3 739 836	1 323 913	2 415 923
90	Steuern, allgemeine Zuweisungen und allgemeine Umlagen	8 163	1 399 768	1 312 266	87 502
91	Sonstige allgemeine Finanzwirtschaft	846 740	851 178	11 648	839 530
92	Abwicklung der Vorjahre	1 488 890	1 488 890	-	1 488 890
999	I n s g e s a m t	2 345 506	10 238 761	1 704 251	8 534 510

30 Ausgaben und Einnahmen der Gemeinden und Gemeindeverbände 2006 nach Arten und Aufgabengebieten

1. Ausgaben

Gliederungs-Nr.	Aufgabengebiet	Ausgaben des Vermögenshaushalts				
		Gewährung von Darlehen		Erwerb von Beteiligungen, Kapitalanlagen	Erwerb von Sachvermögen	Baumaßnahmen
		zusammen	darunter an sonstige Bereiche			
				1 000 EUR		
0	Allgemeine Verwaltung	0	0	-	24 817	29 161
00	Gemeindeorgane	-	-	-	197	125
01	Rechnungsprüfungsamt	-	-	-	11	-
02	Hauptverwaltung	-	-	-	5 626	20 063
03	Finanzverwaltung	0	0	-	301	-
05	Besondere Dienststellen der allgemeinen Verwaltung	-	-	-	25	23
06	Einrichtungen für die gesamte Verwaltung	-	-	-	18 655	8 951
08	Einrichtungen für Verwaltungsangehörige	-	-	-	3	-
1	Öffentliche Sicherheit und Ordnung	17	17	-	29 472	12 384
10	Polizeivollzugsdienst	-	-	-	61	76
11	Öffentliche Ordnung	-	-	-	443	353
12	Umweltschutz	17	17	-	299	142
13	Brandschutz	-	-	-	27 421	11 517
14	Katastrophenschutz und Zivilschutz	-	-	-	1 082	297
15	Verteidigungslasten - Verwaltung	-	-	-	-	-
16	Rettungsdienst	-	-	-	165	1
2	Schulen	-	-	19	24 906	157 058
20	Schulverwaltung	-	-	-	583	945
21	Grund- und Hauptschulen	-	-	-	7 291	61 521
211	Grundschulen	-	-	-	4 792	38 534
213	Hauptschulen	-	-	-	1 514	11 001
215	organisatorisch verbundene Grund- und Hauptschulen	-	-	-	986	11 986
22	Realschulen, regionale Schulen	-	-	19	3 623	30 460
221	Realschulen	-	-	-	1 748	11 856
225	regionale Schulen (kombinierte Haupt- und Realschulen)	-	-	19	1 876	18 604
23	Gymnasien, Kollegs (ohne berufliche Gymnasien)	-	-	-	3 793	21 131
24	Berufliche Schulen	-	-	-	5 222	9 264
27	Sonderschulen (Förderschulen)	-	-	-	1 698	11 174
28	Gesamtschulen und dergleichen	-	-	-	2 257	21 572
280	gemeinschaftliche, nicht aufteilbare Einrichtungen für örtlich vereinigte Schulen	-	-	-	1 720	11 107
281	Gesamtschulen (integrierte und kooperative)	-	-	-	538	10 464
285	freie Waldorfschulen	-	-	-	-	-
29	Übrige schulische Aufgaben	-	-	-	438	992
290	Schülerbeförderung und Beförderung von Kindern zu Kindergärten	-	-	-	29	3
293	Fördermaßnahmen für Schüler	-	-	-	5	-
295	sonstige schulische Aufgaben	-	-	-	405	989
3	Wissenschaft, Forschung, Kulturpflege	4	4	4	5 005	26 983
30	Verwaltung kultureller Angelegenheiten	-	-	-	11	8
31	Wissenschaft und Forschung	-	-	-	322	469
32	Museen, Sammlungen, Ausstellungen	-	-	-	2 492	7 688
321	nicht wissenschaftliche Museen, Sammlungen, Ausstellungen	-	-	-	2 486	7 622
323	zoologische und botanische Gärten	-	-	-	6	66
33	Theater und Musikpflege	4	4	4	455	7 296
331	Theater	-	-	4	351	7 212
332	Musikpflege (ohne Musikschulen)	4	4	-	11	40
333	Musikschulen	-	-	-	93	43
34	Heimat- und sonstige Kulturpflege	-	-	-	418	3 771

30 Ausgaben und Einnahmen der Gemeinden und Gemeindeverbände 2006 nach Arten und Aufgabengebieten

1. Ausgaben

Gliederungs-Nr.	Aufgabengebiet	Ausgaben des Vermögenshaushalts				
		Gewährung von Darlehen		Erwerb von Beteiligungen, Kapitalanlagen	Erwerb von Sachvermögen	Baumaßnahmen
		zusammen	darunter an sonstige Bereiche			
				1 000 EUR		
35	Volksbildung	-	-	-	846	441
350	Volkshochschulen	-	-	-	117	287
352	öffentliche Büchereien	-	-	-	729	154
355	sonstige Volksbildung	-	-	-	-	-
36	Naturschutz, Denkmalschutz und -pflege	-	-	-	459	7 006
360	Naturschutz und Landschaftspflege	-	-	-	408	3 349
365	Denkmalschutz und -pflege	-	-	-	52	3 658
37	Kirchliche Angelegenheiten	-	-	-	2	305
4	Soziale Sicherung	18	18	3	4 386	19 888
40	Verwaltung der sozialen Angelegenheiten	11	11	3	305	803
400	allgemeine Sozialverwaltung (ohne Verwaltung der Jugendhilfe, Lastenausgleichsverwaltung und Versicherungsamt)	11	11	3	64	676
405	Verwaltung der Grundsicherung für Arbeitssuchende	-	-	-	76	121
407	Verwaltung der Jugendhilfe (ohne Verwaltung der Einrichtungen)	-	-	-	166	6
408	Versicherungsamt (soweit organisatorisch selbständig)	-	-	-	-	-
409	Lastenausgleichsverwaltung	-	-	-	-	-
41	Sozialhilfe nach dem SGB II	-	-	-	-	-
410	Hilfe zum Lebensunterhalt	-	-	-	-	-
411	Hilfe zur Pflege	-	-	-	-	-
412	Eingliederungshilfe für behinderte Menschen	-	-	-	-	-
413	Hilfen zur Gesundheit	-	-	-	-	-
414	Hilfe zur Überwindung besonderer sozialer Schwierigkeiten, Hilfe in anderen Lebenslagen	-	-	-	-	-
415	Grundsicherung im Alter und bei Erwerbsminderung, Leistungen nach dem Vierten Kapitel SGB XII	-	-	-	-	-
42	Durchführung des Asylbewerberleistungsgesetzes	-	-	-	-	-
43	Soziale Einrichtungen (ohne Einrichtungen der Jugendhilfe)	7	7	-	971	129
431	soziale Einrichtungen für Ältere (ohne Pflegeeinrichtungen)	-	-	-	5	-
432	soziale Einrichtungen für pflegebedürftige Menschen	-	-	-	918	77
433	soziale Einrichtungen für Behinderte	7	7	-	-	-
435	soziale Einrichtungen für Personen mit besonderen sozialen Schwierigkeiten	-	-	-	-	25
436	soziale Einrichtungen für Aussiedlerinnen und Aussiedler und Asylbewerberinnen und Asylbewerber	-	-	-	-	-
439	andere soziale Einrichtungen	-	-	-	48	26
44	Kriegsopferfürsorge (KOF) und ähnliche Maßnahmen	-	-	-	-	-
45	Jugendhilfe nach dem KJHG	-	-	-	28	-
451	Jugendarbeit	-	-	-	25	-
452	Jugendsozialarbeit, erzieherischer Kinder- und Jugendschutz	-	-	-	1	-
453	Förderung der Erziehung in der Familie	-	-	-	-	-

30 Ausgaben und Einnahmen der Gemeinden und Gemeindeverbände 2006 nach Arten und Aufgabengebieten

1. Ausgaben

Gliederungs-Nr.	Aufgabengebiet	Ausgaben des Vermögenshaushalts				
		Gewährung von Darlehen		Erwerb von Beteiligungen, Kapitalanlagen	Erwerb von Sachvermögen	Baumaßnahmen
		zusammen	darunter an sonstige Bereiche			
1 000 EUR						
454	Förderung von Kindern in Tageseinrichtungen und in Tagespflege	-	-	-	-	-
455	Hilfe zur Erziehung	-	-	-	-	-
456	Hilfe für junge Volljährige / Inobhutnahme	-	-	-	-	-
457	Adoptionsvermittlung, Beistandschaft, Amtspflegschaft und -vormundschaft, Gerichtshilfen	-	-	-	2	-
458	sonstige Aufgaben	-	-	-	-	-
46	Einrichtungen der Jugendhilfe	-	-	-	3 077	18 956
460	Einrichtungen der Jugendarbeit	-	-	-	1 181	6 307
461	Jugendwohnheime, Schülerheime, Wohnheime für Auszubildende	-	-	-	166	152
462	Einrichtungen der Familienförderung	-	-	-	2	-
463	Einrichtungen für werdende Mütter und Mütter oder Väter mit Kind(ern)	-	-	-	-	-
464	Tageseinrichtungen für Kinder	-	-	-	1 612	12 194
465	Erziehungs-, Jugend- und Familienberatungsstellen	-	-	-	21	-
466	Einrichtungen für Hilfe zur Erziehung und Hilfe für junge Volljährige sowie für die Inobhutnahme	-	-	-	-	-
467	Einrichtungen der Mitarbeiterfortbildung	-	-	-	-	-
468	sonstige Einrichtungen	-	-	-	95	303
47	Förderung von anderen Trägern der Wohlfahrtspflege	-	-	-	-	-
48	Weitere soziale Bereiche	-	-	-	-	-
481	Vollzug des Unterhaltsvorschussgesetzes	-	-	-	-	-
482	Grundsicherung nach dem Zweiten Buch Sozialgesetzbuch (SGB II)	-	-	-	-	-
486	Vollzug des Betreuungsgesetzes	-	-	-	-	-
487	Hilfe für Heimkehrer und politische Häftlinge	-	-	-	-	-
49	Sonstige soziale Angelegenheiten	-	-	-	5	-
5	Gesundheit, Sport, Erholung	344	60	413	3 212	49 110
50	Öffentlicher Gesundheitsdienst	-	-	-	195	32
51	Krankenhäuser	-	-	-	5	17
54	Sonstige Einrichtungen und Maßnahmen der Gesundheitspflege	15	15	-	8	27
55	Förderung des Sports	45	45	-	80	1 640
56	Eigene Sportstätten	285	-	-	895	30 046
57	Badeanstalten	-	-	413	491	9 259
58	Park- und Gartenanlagen	-	-	-	1 306	4 322
59	Sonstige Erholungseinrichtungen	-	-	-	231	3 767
6	Bau- und Wohnungswesen, Verkehr	2 804	2 799	1 000	39 712	379 199
60	Bauverwaltung	-	-	-	419	102
61	Städteplanung, Vermessung, Bauordnung	31	25	-	25 058	48 279
62	Wohnungsbauförderung	2 772	2 772	1 000	2 752	4 391
63	Gemeindestraßen	2	2	-	7 419	235 132
65	Kreisstraßen	-	-	-	1 952	54 336
66	Bundes- und Landesstraßen	-	-	-	43	16 685
660	Bundesstraßen	-	-	-	11	14 795
665	Landesstraßen	-	-	-	31	1 890
67	Straßenbeleuchtung und -reinigung	-	-	-	262	5 192
670	Straßenbeleuchtung	-	-	-	45	5 187
675	Straßenreinigung	-	-	-	217	6
68	Parkeinrichtungen	-	-	-	419	3 697
69	Wasserläufe, Wasserbau	-	-	-	1 389	11 384

30 Ausgaben und Einnahmen der Gemeinden und Gemeindeverbände 2006 nach Arten und Aufgabengebieten

1. Ausgaben

Gliederungs-Nr.	Aufgabengebiet	Ausgaben des Vermögenshaushalts				
		Gewährung von Darlehen		Erwerb von Beteiligungen, Kapitalanlagen	Erwerb von Sachvermögen	Baumaßnahmen
		zusammen	darunter an sonstige Bereiche			
				1 000 EUR		
7	Öffentliche Einrichtungen, Wirtschaftsförderung	122	112	741	17 227	85 749
70	Abwasserbeseitigung	-	-	-	-	136
72	Abfallbeseitigung	-	-	-	0	294
73	Märkte	-	-	-	34	384
74	Schlacht- und Viehhöfe	-	-	-	-	-
75	Bestattungswesen	-	-	-	892	9 781
76	Sonstige öffentliche Einrichtungen	-	-	-	2 270	37 570
77	Hilfsbetriebe der Verwaltung	-	-	-	8 717	3 379
78	Förderung der Land- und Forstwirtschaft	10	-	25	412	9 771
79	Fremdenverkehr, sonstige Förderung von Wirtschaft und Verkehr	112	112	716	4 904	24 432
790	Fremdenverkehr	10	10	28	1 067	6 045
791	sonstige Förderung von Wirtschaft und Verkehr	102	102	688	3 801	13 918
792	Förderung des Nahverkehrs (ÖPNV/SPNV)	-	-	-	36	4 115
793	Förderung der Schifffahrt und des Luftverkehrs	-	-	-	0	355
8	Wirtschaftliche Unternehmen, allgemeines Grund- und Sondervermögen	11 561	11 561	11 395	58 889	27 431
80	Verwaltung der wirtschaftlichen Unternehmen	-	-	81	-	5
81	Versorgungsunternehmen	-	-	-	0	1 195
810	Elektrizitätsversorgung (auch Windkraftanlagen)	-	-	-	-	1 164
813	Gasversorgung	-	-	-	-	12
815	Wasserversorgung	-	-	-	0	19
816	Fernwärmeversorgung	-	-	-	-	-
817	verbundene Versorgungsunternehmen	-	-	-	-	-
82	Verkehrsunternehmen	-	-	-	312	934
83	Verbundene Versorgungs- und Verkehrsunternehmen	-	-	183	-	107
84	Unternehmen der Wirtschaftsförderung	9	9	8 461	60	6 005
85	Land- und forstwirtschaftliche Unternehmen	-	-	-	238	232
850	landwirtschaftliche Unternehmen	-	-	-	1	-
855	forstwirtschaftliche Unternehmen	-	-	-	237	232
86	Kur- und Badebetriebe	-	-	-	29	15
87	Sonstige wirtschaftliche Unternehmen	10 546	10 546	1 804	3	1 388
88	Allgemeines Grundvermögen	6	6	232	58 185	17 467
89	Allgemeines Sondervermögen	1 000	1 000	635	60	83
9	Allgemeine Finanzwirtschaft	-	-	-	-	-
90	Steuern, allgemeine Zuweisungen und allgemeine Umlagen	-	-	-	-	-
91	Sonstige allgemeine Finanzwirtschaft	-	-	-	-	-
92	Abwicklung der Vorjahre	-	-	-	-	-
999	I n s g e s a m t	14 872	14 571	13 574	207 628	786 964

30 Ausgaben und Einnahmen der Gemeinden und Gemeindeverbände 2006 nach Arten und Aufgabengebieten

1. Ausgaben

Gliederungs-Nr.	Aufgabengebiet	Ausgaben des Vermögenshaushalts					Gesamtausgaben des Vermögenshaushalts
		Zuweisung und Zuschüsse für Investitionen		sonstige Ausgaben des Vermögenshaushalts	Bruttoausgaben des Vermögenshaushalts	abzüglich Zahlungen von Gemeinden/GV	
		zusammen	darunter an andere Bereiche				
1 000 EUR							
0	Allgemeine Verwaltung	358	278	-	54 336	146	54 190
00	Gemeindeorgane	9	9	-	331	-	331
01	Rechnungsprüfungsamt	-	-	-	11	-	11
02	Hauptverwaltung	273	194	-	25 962	144	25 818
03	Finanzverwaltung	-	-	-	301	-	301
05	Besondere Dienststellen der allgemeinen Verwaltung	-	-	-	47	-	47
06	Einrichtungen für die gesamte Verwaltung	76	76	-	27 682	2	27 680
08	Einrichtungen für Verwaltungsangehörige	-	-	-	3	-	3
1	Öffentliche Sicherheit und Ordnung	3 397	2 282	-	45 270	977	44 293
10	Polizeivollzugsdienst	-	-	-	137	-	137
11	Öffentliche Ordnung	35	30	-	830	5	825
12	Umweltschutz	60	60	-	519	-	519
13	Brandschutz	788	115	-	39 726	969	38 758
14	Katastrophenschutz und Zivilschutz	1 367	930	-	2 746	3	2 743
15	Verteidigungslasten - Verwaltung	-	-	-	-	-	-
16	Rettungsdienst	1 146	1 146	-	1 312	-	1 312
2	Schulen	18 571	4 686	-	200 554	11 807	188 747
20	Schulverwaltung	602	-	-	2 130	58	2 073
21	Grund- und Hauptschulen	8 993	3 494	-	77 804	4 521	73 283
211	Grundschulen	5 030	2 467	-	48 356	2 117	46 239
213	Hauptschulen	2 532	1 027	-	15 046	1 265	13 781
215	organisatorisch verbundene Grund- und Hauptschulen	1 431	-	-	14 403	1 140	13 263
22	Realschulen, regionale Schulen	4 460	29	-	38 562	3 178	35 384
221	Realschulen	2 382	29	-	15 986	1 112	14 873
225	regionale Schulen (kombinierte Haupt- und Realschulen)	2 078	-	-	22 576	2 065	20 511
23	Gymnasien, Kollegs (ohne berufliche Gymnasien)	324	118	-	25 248	47	25 201
24	Berufliche Schulen	468	420	-	14 954	64	14 890
27	Sonderschulen (Förderschulen)	934	620	-	13 805	161	13 644
28	Gesamtschulen und dergleichen	2 791	5	-	26 620	3 768	22 852
280	gemeinschaftliche, nicht aufteilbare Einrichtungen für örtlich vereinigte Schulen	512	5	-	13 339	2 008	11 331
281	Gesamtschulen (integrierte und kooperative)	2 279	-	-	13 281	1 759	11 522
285	freie Waldorfschulen	-	-	-	-	-	-
29	Übrige schulische Aufgaben	-	-	-	1 431	10	1 420
290	Schülerbeförderung und Beförderung von Kindern zu Kindergärten	-	-	-	32	-	32
293	Fördermaßnahmen für Schüler	-	-	-	5	-	5
295	sonstige schulische Aufgaben	-	-	-	1 394	10	1 384
3	Wissenschaft, Forschung, Kulturpflege	3 772	2 549	-	35 769	479	35 290
30	Verwaltung kultureller Angelegenheiten	26	21	-	45	-	45
31	Wissenschaft und Forschung	45	45	-	836	-	836
32	Museen, Sammlungen, Ausstellungen	1 760	730	-	11 939	24	11 916
321	nicht wissenschaftliche Museen, Sammlungen, Ausstellungen	1 310	280	-	11 417	24	11 394
323	zoologische und botanische Gärten	450	450	-	522	-	522
33	Theater und Musikpflege	126	54	-	7 885	72	7 812
331	Theater	94	22	-	7 661	72	7 589
332	Musikpflege (ohne Musikschulen)	32	32	-	87	-	87
333	Musikschulen	-	-	-	136	-	136
34	Heimat- und sonstige Kulturpflege	126	122	-	4 315	87	4 228

30 Ausgaben und Einnahmen der Gemeinden und Gemeindeverbände 2006 nach Arten und Aufgabengebieten

1. Ausgaben

Gliederungs-Nr.	Aufgabengebiet	Ausgaben des Vermögenshaushalts					
		Zuweisung und Zuschüsse für Investitionen		sonstige Ausgaben des Vermögenshaushalts	Bruttoausgaben des Vermögenshaushalts	abzüglich Zahlungen von Gemeinden/GV	Gesamtausgaben des Vermögenshaushalts
		zusammen	darunter an andere Bereiche				
1 000 EUR							
35	Volksbildung	147	144	-	1 434	10	1 424
350	Volkshochschulen	68	68	-	472	-	472
352	öffentliche Büchereien	11	10	-	894	10	884
355	sonstige Volksbildung	68	66	-	68	-	68
36	Naturschutz, Denkmalschutz und -pflege	792	707	-	8 258	286	7 972
360	Naturschutz und Landschaftspflege	385	324	-	4 141	140	4 001
365	Denkmalschutz und -pflege	407	384	-	4 117	146	3 970
37	Kirchliche Angelegenheiten	750	726	-	1 057	-	1 057
4	Soziale Sicherung	12 032	9 546	-	36 326	2 191	34 135
40	Verwaltung der sozialen Angelegenheiten	126	1	-	1 248	-	1 248
400	allgemeine Sozialverwaltung (ohne Verwaltung der Jugendhilfe, Lastenausgleichsverwaltung und Versicherungsamt)	-	-	-	753	-	753
405	Verwaltung der Grundsicherung für Arbeitssuchende	1	1	-	198	-	198
407	Verwaltung der Jugendhilfe (ohne Verwaltung der Einrichtungen)	125	-	-	297	-	297
408	Versicherungsamt (soweit organisatorisch selbständig)	-	-	-	-	-	-
409	Lastenausgleichsverwaltung	-	-	-	-	-	-
41	Sozialhilfe nach dem SGB II	-	-	-	-	-	-
410	Hilfe zum Lebensunterhalt	-	-	-	-	-	-
411	Hilfe zur Pflege	-	-	-	-	-	-
412	Eingliederungshilfe für behinderte Menschen	-	-	-	-	-	-
413	Hilfen zur Gesundheit	-	-	-	-	-	-
414	Hilfe zur Überwindung besonderer sozialer Schwierigkeiten, Hilfe in anderen Lebenslagen	-	-	-	-	-	-
415	Grundsicherung im Alter und bei Erwerbsminderung, Leistungen nach dem Vierten Kapitel SGB XII	-	-	-	-	-	-
42	Durchführung des Asylbewerberleistungsgesetzes	-	-	-	-	-	-
43	Soziale Einrichtungen (ohne Einrichtungen der Jugendhilfe)	534	534	-	1 641	-	1 641
431	soziale Einrichtungen für Ältere (ohne Pflegeeinrichtungen)	5	5	-	11	-	11
432	soziale Einrichtungen für pflegebedürftige Menschen	517	517	-	1 512	-	1 512
433	soziale Einrichtungen für Behinderte	6	6	-	13	-	13
435	soziale Einrichtungen für Personen mit besonderen sozialen Schwierigkeiten	-	-	-	25	-	25
436	soziale Einrichtungen für Aussiedlerinnen und Aussiedler und Asylbewerberinnen und Asylbewerber	-	-	-	-	-	-
439	andere soziale Einrichtungen	6	6	-	80	-	80
44	Kriegsopferfürsorge (KOF) und ähnliche Maßnahmen	-	-	-	-	-	-
45	Jugendhilfe nach dem KJHG	221	215	-	248	1	248
451	Jugendarbeit	171	171	-	195	1	195
452	Jugendsozialarbeit, erzieherischer Kinder- und Jugendschutz	6	5	-	8	-	8
453	Förderung der Erziehung in der Familie	-	-	-	-	-	-

30 Ausgaben und Einnahmen der Gemeinden und Gemeindeverbände 2006 nach Arten und Aufgabengebieten

1. Ausgaben

Gliederungs-Nr.	Aufgabengebiet	Ausgaben des Vermögenshaushalts					Gesamtausgaben des Vermögenshaushalts
		Zuweisung und Zuschüsse für Investitionen		sonstige Ausgaben des Vermögenshaushalts	Bruttoausgaben des Vermögenshaushalts	abzüglich Zahlungen von Gemeinden/GV	
		zusammen	darunter an andere Bereiche				
1 000 EUR							
454	Förderung von Kindern in Tageseinrichtungen und in Tagespflege	43	40	-	43	-	43
455	Hilfe zur Erziehung	-	-	-	-	-	-
456	Hilfe für junge Volljährige / Inobhutnahme	-	-	-	-	-	-
457	Adoptionsvermittlung, Beistandschaft, Amtspflegschaft und -vormundschaft, Gerichtshilfen	-	-	-	2	-	2
458	sonstige Aufgaben	-	-	-	-	-	-
46	Einrichtungen der Jugendhilfe	7 797	5 474	-	29 830	1 963	27 868
460	Einrichtungen der Jugendarbeit	1 731	1 400	-	9 220	109	9 111
461	Jugendwohnheime, Schülerheime, Wohnheime für Auszubildende	-	-	-	318	2	316
462	Einrichtungen der Familienförderung	-	-	-	2	-	2
463	Einrichtungen für werdende Mütter und Mütter oder Väter mit Kind(ern)	-	-	-	-	-	-
464	Tageseinrichtungen für Kinder	6 048	4 074	-	19 854	1 852	18 002
465	Erziehungs-, Jugend- und Familienberatungsstellen	7	-	-	28	-	28
466	Einrichtungen für Hilfe zur Erziehung und Hilfe für junge Volljährige sowie für die Inobhutnahme	-	-	-	-	-	-
467	Einrichtungen der Mitarbeiterfortbildung	-	-	-	-	-	-
468	sonstige Einrichtungen	11	-	-	409	0	408
47	Förderung von anderen Trägern der Wohlfahrtspflege	3 340	3 308	-	3 340	227	3 113
48	Weitere soziale Bereiche	-	-	-	-	-	-
481	Vollzug des Unterhaltsvorschussgesetzes	-	-	-	-	-	-
482	Grundsicherung nach dem Zweiten Buch Sozialgesetzbuch (SGB II)	-	-	-	-	-	-
486	Vollzug des Betreuungsgesetzes	-	-	-	-	-	-
487	Hilfe für Heimkehrer und politische Häftlinge	-	-	-	-	-	-
49	Sonstige soziale Angelegenheiten	13	13	-	18	-	18
5	Gesundheit, Sport, Erholung	14 916	11 824	-	67 995	3 797	64 198
50	Öffentlicher Gesundheitsdienst	2	2	-	228	-	228
51	Krankenhäuser	36	36	-	58	-	58
54	Sonstige Einrichtungen und Maßnahmen der Gesundheitspflege	153	114	-	202	-	202
55	Förderung des Sports	11 276	10 573	-	13 041	6	13 035
56	Eigene Sportstätten	2 888	937	-	34 115	3 352	30 763
57	Badeanstalten	386	65	-	10 550	370	10 179
58	Park- und Gartenanlagen	9	4	-	5 638	39	5 599
59	Sonstige Erholungseinrichtungen	165	93	-	4 164	30	4 133
6	Bau- und Wohnungswesen, Verkehr	30 457	21 320	-	453 173	4 362	448 811
60	Bauverwaltung	40	5	-	561	-	561
61	Städteplanung, Vermessung, Bauordnung	13 697	11 615	-	87 065	233	86 832
62	Wohnungsbauförderung	1 303	1 239	-	12 218	5	12 213
63	Gemeindestraßen	8 200	6 255	-	250 753	1 846	248 907
65	Kreisstraßen	2 652	-	-	58 940	1 397	57 543
66	Bundes- und Landesstraßen	145	5	-	16 873	-	16 873
660	Bundesstraßen	140	-	-	14 946	-	14 946
665	Landesstraßen	5	5	-	1 926	-	1 926
67	Straßenbeleuchtung und -reinigung	387	387	-	5 841	2	5 839
670	Straßenbeleuchtung	387	387	-	5 619	2	5 617
675	Straßenreinigung	-	-	-	223	-	223
68	Parkeinrichtungen	1 621	1 621	-	5 737	1	5 735
69	Wasserläufe, Wasserbau	2 412	193	-	15 185	877	14 308

30 Ausgaben und Einnahmen der Gemeinden und Gemeindeverbände 2006 nach Arten und Aufgabengebieten

1. Ausgaben

Gliederungs-Nr.	Aufgabengebiet	Ausgaben des Vermögenshaushalts					
		Zuweisung und Zuschüsse für Investitionen		sonstige Ausgaben des Vermögenshaushalts	Bruttoausgaben des Vermögenshaushalts	abzüglich Zahlungen von Gemeinden/GV	Gesamtausgaben des Vermögenshaushalts
		zusammen	darunter an andere Bereiche				
1 000 EUR							
7	Öffentliche Einrichtungen, Wirtschaftsförderung	6 108	2 777	-	109 948	6 402	103 547
70	Abwasserbeseitigung	256	253	-	392	-	392
72	Abfallbeseitigung	6	-	-	300	15	286
73	Märkte	1	1	-	419	-	419
74	Schlacht- und Viehhöfe	-	-	-	-	-	-
75	Bestattungswesen	254	13	-	10 927	322	10 606
76	Sonstige öffentliche Einrichtungen	460	292	-	40 300	682	39 618
77	Hilfsbetriebe der Verwaltung	129	49	-	12 224	180	12 044
78	Förderung der Land- und Forstwirtschaft	266	153	-	10 484	289	10 195
79	Fremdenverkehr, sonstige Förderung von Wirtschaft und Verkehr	4 737	2 016	-	34 901	4 914	29 987
790	Fremdenverkehr	1 397	407	-	8 547	693	7 854
791	sonstige Förderung von Wirtschaft und Verkehr	2 425	1 532	-	20 934	3 749	17 185
792	Förderung des Nahverkehrs (ÖPNV/SPNV)	914	76	-	5 065	438	4 627
793	Förderung der Schifffahrt und des Luftverkehrs	1	1	-	356	35	322
8	Wirtschaftliche Unternehmen, allgemeines Grund- und Sondervermögen	17 683	17 134	-	126 959	234	126 725
80	Verwaltung der wirtschaftlichen Unternehmen	-	-	-	85	-	85
81	Versorgungsunternehmen	412	412	-	1 607	2	1 605
810	Elektrizitätsversorgung (auch Windkraftanlagen)	115	115	-	1 279	-	1 279
813	Gasversorgung	26	26	-	38	-	38
815	Wasserversorgung	4	4	-	23	2	21
816	Fernwärmeversorgung	-	-	-	-	-	-
817	verbundene Versorgungsunternehmen	267	267	-	267	-	267
82	Verkehrsunternehmen	1 855	1 760	-	3 101	-	3 101
83	Verbundene Versorgungs- und Verkehrsunternehmen	-	-	-	290	-	290
84	Unternehmen der Wirtschaftsförderung	2 635	2 635	-	17 169	-	17 169
85	Land- und forstwirtschaftliche Unternehmen	217	212	-	687	-	687
850	landwirtschaftliche Unternehmen	207	207	-	208	-	208
855	forstwirtschaftliche Unternehmen	10	5	-	479	-	479
86	Kur- und Badebetriebe	73	73	-	117	-	117
87	Sonstige wirtschaftliche Unternehmen	297	194	-	14 039	-	14 039
88	Allgemeines Grundvermögen	11 871	11 525	-	87 761	232	87 530
89	Allgemeines Sondervermögen	324	324	-	2 102	-	2 102
9	Allgemeine Finanzwirtschaft	173	0	563 616	563 789	1 724	562 065
90	Steuern, allgemeine Zuweisungen und allgemeine Umlagen	173	0	-	173	159	14
91	Sonstige allgemeine Finanzwirtschaft	-	-	526 727	526 727	1 565	525 162
92	Abwicklung der Vorjahre	-	-	36 889	36 889	-	36 889
999	I n s g e s a m t	107 465	72 397	563 616	1 694 120	32 117	1 662 003

30 Ausgaben und Einnahmen der Gemeinden und Gemeindeverbände 2006 nach Arten und Aufgabengebieten

1. Ausgaben

Gliederungs-Nr.	Aufgabengebiet	Gesamt- ausgaben des Verwaltungs- und Vermögens- haushalts	Abzüglich haushalts- technische Verrechnungen	Bereinigte Gesamt- ausgaben	Abzüglich Zahlungen von anderen Ebenen des öffentlichen Bereichs	Netto- ausgaben
0	Allgemeine Verwaltung	808 275	15 387	792 888	55 383	737 505
00	Gemeindeorgane	123 527	1 630	121 896	2 453	119 443
01	Rechnungsprüfungsamt	13 816	318	13 498	49	13 448
02	Hauptverwaltung	312 449	6 696	305 753	15 199	290 554
03	Finanzverwaltung	162 254	3 351	158 903	1 279	157 624
05	Besondere Dienststellen der allgemeinen Verwaltung	24 840	603	24 237	2 548	21 689
06	Einrichtungen für die gesamte Verwaltung	149 508	2 366	147 142	33 458	113 684
08	Einrichtungen für Verwaltungsangehörige	21 880	422	21 458	396	21 062
1	Öffentliche Sicherheit und Ordnung	358 768	11 329	347 438	17 696	329 742
10	Polizeivollzugsdienst	25 069	1 490	23 580	30	23 550
11	Öffentliche Ordnung	187 665	5 549	182 115	2 345	179 770
12	Umweltschutz	8 662	366	8 296	237	8 060
13	Brandschutz	126 072	2 720	123 352	14 052	109 300
14	Katastrophenschutz und Zivilschutz	6 363	22	6 341	577	5 764
15	Verteidigungslasten - Verwaltung	-	-	-	-	-
16	Rettungsdienst	4 936	1 183	3 754	455	3 298
2	Schulen	768 652	32 755	735 897	85 610	650 286
20	Schulverwaltung	29 467	3 972	25 496	1 351	24 145
21	Grund- und Hauptschulen	248 764	13 843	234 921	27 245	207 676
211	Grundschulen	168 304	9 724	158 580	16 420	142 159
213	Hauptschulen	45 050	3 007	42 043	4 095	37 948
215	organisatorisch verbundene Grund- und Hauptschulen	35 410	1 113	34 298	6 729	27 569
22	Realschulen, regionale Schulen	91 080	2 101	88 979	18 997	69 982
221	Realschulen	43 179	1 384	41 795	7 713	34 082
225	regionale Schulen (kombinierte Haupt- und Realschulen)	47 901	717	47 184	11 284	35 900
23	Gymnasien, Kollegs (ohne berufliche Gymnasien)	77 802	3 778	74 023	10 834	63 190
24	Berufliche Schulen	67 281	3 495	63 787	5 880	57 907
27	Sonderschulen (Förderschulen)	54 656	1 417	53 239	6 633	46 606
28	Gesamtschulen und dergleichen	59 475	2 181	57 294	13 931	43 363
280	gemeinschaftliche, nicht aufteilbare Einrichtungen für örtlich vereinigte Schulen	34 172	790	33 382	7 332	26 050
281	Gesamtschulen (integrierte und kooperative)	25 299	1 391	23 908	6 599	17 309
285	freie Waldorfschulen	4	-	4	-	4
29	Übrige schulische Aufgaben	140 126	1 968	138 158	740	137 417
290	Schülerbeförderung und Beförderung von Kindern zu Kindergärten	127 196	1 634	125 561	353	125 208
293	Fördermaßnahmen für Schüler	400	19	381	59	321
295	sonstige schulische Aufgaben	12 531	315	12 216	328	11 888
3	Wissenschaft, Forschung, Kulturpflege	248 896	10 584	238 312	39 532	198 780
30	Verwaltung kultureller Angelegenheiten	8 698	278	8 420	1 022	7 398
31	Wissenschaft und Forschung	10 560	120	10 440	142	10 298
32	Museen, Sammlungen, Ausstellungen	34 563	2 259	32 305	5 555	26 750
321	nicht wissenschaftliche Museen, Sammlungen, Ausstellungen	31 510	2 206	29 304	5 128	24 176
323	zoologische und botanische Gärten	3 053	53	3 001	427	2 573
33	Theater und Musikpflege	105 558	2 637	102 921	22 877	80 044
331	Theater	78 881	1 752	77 128	21 148	55 980
332	Musikpflege (ohne Musikschulen)	2 628	62	2 566	175	2 392
333	Musikschulen	24 049	822	23 227	1 554	21 672
34	Heimat- und sonstige Kulturpflege	25 091	2 252	22 839	2 521	20 318

30 Ausgaben und Einnahmen der Gemeinden und Gemeindeverbände 2006 nach Arten und Aufgabengebieten

1. Ausgaben

Gliederungs-Nr.	Aufgabengebiet	Gesamt- ausgaben des Verwaltungs- und Vermögens- haushalts	Abzüglich haushalts- technische Verrechnungen	Bereinigte Gesamt- ausgaben	Abzüglich Zahlungen von anderen Ebenen des öffentlichen Bereichs	Netto- ausgaben
		1 000 EUR				
35	Volksbildung	44 734	2 370	42 365	3 178	39 187
350	Volkshochschulen	23 386	1 104	22 282	3 060	19 222
352	öffentliche Büchereien	20 633	1 203	19 430	111	19 319
355	sonstige Volksbildung	716	63	653	7	646
36	Naturschutz, Denkmalschutz und -pflege	18 024	653	17 371	4 095	13 276
360	Naturschutz und Landschaftspflege	11 215	397	10 818	2 330	8 488
365	Denkmalschutz und -pflege	6 809	256	6 553	1 764	4 788
37	Kirchliche Angelegenheiten	1 666	15	1 651	142	1 509
4	Soziale Sicherung	2 921 777	17 164	2 904 613	971 587	1 933 026
40	Verwaltung der sozialen Angelegenheiten	213 149	4 663	208 485	20 115	188 371
400	allgemeine Sozialverwaltung (ohne Verwaltung der Jugendhilfe, Lastenausgleichsverwaltung und Versicherungsamt)	86 382	1 854	84 528	4 878	79 649
405	Verwaltung der Grundsicherung für Arbeitssuchende	50 483	737	49 746	11 575	38 171
407	Verwaltung der Jugendhilfe (ohne Verwaltung der Einrichtungen)	72 955	1 992	70 963	2 561	68 402
408	Versicherungsamt (soweit organisatorisch selbständig)	2 149	10	2 139	2	2 137
409	Lastenausgleichsverwaltung	1 180	70	1 110	1 098	11
41	Sozialhilfe nach dem SGB II	1 012 406	0	1 012 406	387 601	624 804
410	Hilfe zum Lebensunterhalt	28 003	0	28 003	3 374	24 629
411	Hilfe zur Pflege	163 855	-	163 855	74 909	88 946
412	Eingliederungshilfe für behinderte Menschen	575 483	-	575 483	242 683	332 800
413	Hilfen zur Gesundheit	32 860	-	32 860	5 914	26 945
414	Hilfe zur Überwindung besonderer sozialer Schwierigkeiten, Hilfe in anderen Lebenslagen	42 429	-	42 429	20 546	21 883
415	Grundsicherung im Alter und bei Er- werbsminderung, Leistungen nach dem Vierten Kapitel SGB XII	169 776	-	169 776	40 175	129 601
42	Durchführung des Asylbewerber- leistungsgesetzes	44 714	-	44 714	18 172	26 543
43	Soziale Einrichtungen (ohne Einrichtungen der Jugendhilfe)	9 732	659	9 073	370	8 703
431	soziale Einrichtungen für Ältere (ohne Pflegeeinrichtungen)	3 175	103	3 072	18	3 054
432	soziale Einrichtungen für pflegebedürftige Menschen	2 711	389	2 321	6	2 315
433	soziale Einrichtungen für Behinderte	262	-	262	-	262
435	soziale Einrichtungen für Personen mit besonderen sozialen Schwierigkeiten	739	1	738	-	738
436	soziale Einrichtungen für Aussiedler- innen und Aussiedler und Asyl- bewerberinnen und Asylbewerber	502	6	496	121	375
439	andere soziale Einrichtungen	2 342	159	2 183	224	1 959
44	Kriegsopferfürsorge (KOF) und ähnliche Maßnahmen	19 439	-	19 439	14 470	4 968
45	Jugendhilfe nach dem KJHG	331 767	481	331 286	60 232	271 054
451	Jugendarbeit	13 765	264	13 501	491	13 010
452	Jugendsozialarbeit, erzieherischer Kinder- und Jugendschutz	3 908	6	3 901	1 122	2 780
453	Förderung der Erziehung in der Familie	4 820	-	4 820	22	4 799

30 Ausgaben und Einnahmen der Gemeinden und Gemeindeverbände 2006 nach Arten und Aufgabengebieten

1. Ausgaben

Gliederungs-Nr.	Aufgabengebiet	Gesamt- ausgaben des Verwaltungs- und Vermögens- haushalts	Abzüglich haushalts- technische Verrechnungen	Bereinigte Gesamt- ausgaben	Abzüglich Zahlungen von anderen Ebenen des öffentlichen Bereichs	Netto- ausgaben
454	Förderung von Kindern in Tages- einrichtungen und in Tagespflege	45 715	119	45 596	14 781	30 815
455	Hilfe zur Erziehung	240 672	58	240 614	41 290	199 324
456	Hilfe für junge Volljährige / Inobhut- nahme	18 691	4	18 687	2 402	16 285
457	Adoptionsvermittlung, Beistandschaft, Amtpflegschaft und -vormundschaft, Gerichtshilfen	3 022	21	3 001	18	2 984
458	sonstige Aufgaben	1 174	8	1 166	107	1 060
46	Einrichtungen der Jugendhilfe	715 939	11 223	704 716	256 044	448 672
460	Einrichtungen der Jugendarbeit	44 144	4 286	39 858	2 227	37 630
461	Jugendwohnheime, Schülerheime, Wohnheime für Auszubildende	7 399	988	6 411	69	6 342
462	Einrichtungen der Familienförderung	79	1	78	2	77
463	Einrichtungen für werdende Mütter und Mütter oder Väter mit Kind(ern)	4	-	4	-	4
464	Tageseinrichtungen für Kinder	646 862	5 450	641 412	252 172	389 240
465	Erziehungs-, Jugend- und Familienberatungsstellen	12 646	238	12 408	1 209	11 199
466	Einrichtungen für Hilfe zur Erziehung und Hilfe für junge Volljährige sowie für die Inobhutnahme	799	78	721	20	701
467	Einrichtungen der Mitarbeiterfortbildung	-	-	-	-	-
468	sonstige Einrichtungen	4 007	182	3 825	345	3 480
47	Förderung von anderen Trägern der Wohlfahrtspflege	15 545	125	15 420	448	14 973
48	Weitere soziale Bereiche	522 710	-	522 710	192 577	330 133
481	Vollzug des Unterhaltsvorschuss- gesetzes	39 843	-	39 843	20 632	19 211
482	Grundsicherung nach dem Zweiten Buch Sozialgesetzbuch (SGB II)	480 705	-	480 705	170 717	309 988
486	Vollzug des Betreuungsgesetzes	2 162	-	2 162	1 228	934
487	Hilfe für Heimkehrer und politische Häftlinge	0	-	0	-	0
49	Sonstige soziale Angelegenheiten	36 376	13	36 363	21 558	14 805
5	Gesundheit, Sport, Erholung	319 357	36 721	282 636	55 082	227 554
50	Öffentlicher Gesundheitsdienst	34 859	937	33 922	35 764	- 1 842
51	Krankenhäuser	1 145	515	630	-	630
54	Sonstige Einrichtungen und Maßnahmen der Gesundheitspflege	8 078	174	7 905	226	7 679
55	Förderung des Sports	34 387	2 707	31 681	7 446	24 235
56	Eigene Sportstätten	68 147	5 877	62 270	6 801	55 469
57	Badeanstalten	80 304	13 723	66 580	2 173	64 408
58	Park- und Gartenanlagen	81 107	11 485	69 622	1 353	68 269
59	Sonstige Erholungseinrichtungen	11 330	1 305	10 025	1 320	8 705
6	Bau- und Wohnungswesen, Verkehr	1 006 619	39 477	967 141	136 139	831 002
60	Bauverwaltung	125 031	2 453	122 578	485	122 094
61	Städteplanung, Vermessung, Bauordnung	163 809	2 670	161 139	31 283	129 856
62	Wohnungsbauförderung	20 464	1 048	19 416	3 225	16 191
63	Gemeindestraßen	428 648	19 603	409 045	45 904	363 141
65	Kreisstraßen	106 883	912	105 971	35 765	70 206
66	Bundes- und Landesstraßen	29 584	1 186	28 398	9 706	18 693
660	Bundesstraßen	20 226	422	19 804	7 884	11 920
665	Landesstraßen	9 358	764	8 594	1 821	6 773
67	Straßenbeleuchtung und -reinigung	90 421	7 787	82 634	110	82 524
670	Straßenbeleuchtung	69 880	266	69 614	75	69 539
675	Straßenreinigung	20 541	7 521	13 020	36	12 985
68	Parkeinrichtungen	16 128	2 987	13 142	2 568	10 574
69	Wasserläufe, Wasserbau	25 650	832	24 819	7 094	17 725

30 Ausgaben und Einnahmen der Gemeinden und Gemeindeverbände 2006 nach Arten und Aufgabengebieten

1. Ausgaben

Gliederungs-Nr.	Aufgabengebiet	Gesamt- ausgaben des Verwaltungs- und Vermögens- haushalts	Abzüglich haushalts- technische Verrechnungen	Bereinigte Gesamt- ausgaben	Abzüglich Zahlungen von anderen Ebenen des öffentlichen Bereichs	Netto- ausgaben
7	Öffentliche Einrichtungen, Wirtschaftsförderung	453 483	58 162	395 320	41 650	353 670
70	Abwasserbeseitigung	6 777	151	6 626	201	6 425
72	Abfallbeseitigung	10 140	235	9 905	272	9 632
73	Märkte	8 574	2 169	6 405	104	6 301
74	Schlacht- und Viehhöfe	85	1	84	1	83
75	Bestattungswesen	69 122	18 487	50 635	2 597	48 038
76	Sonstige öffentliche Einrichtungen	103 469	24 153	79 316	14 107	65 210
77	Hilfsbetriebe der Verwaltung	111 423	6 167	105 255	2 772	102 484
78	Förderung der Land- und Forstwirtschaft	33 898	3 336	30 562	3 780	26 783
79	Fremdenverkehr, sonstige Förderung von Wirtschaft und Verkehr	109 995	3 462	106 533	17 817	88 716
790	Fremdenverkehr	49 509	2 339	47 170	3 756	43 414
791	sonstige Förderung von Wirtschaft und Verkehr	36 420	742	35 678	8 299	27 379
792	Förderung des Nahverkehrs (ÖPNV/SPNV)	23 308	333	22 975	5 734	17 241
793	Förderung der Schifffahrt und des Luftverkehrs	758	48	710	28	682
8	Wirtschaftliche Unternehmen, allgemeines Grund- und Sondervermögen	332 699	29 504	303 194	25 443	277 751
80	Verwaltung der wirtschaftlichen Unternehmen	1 605	-	1 605	-	1 605
81	Versorgungsunternehmen	8 022	388	7 633	1 868	5 765
810	Elektrizitätsversorgung (auch Windkraftanlagen)	3 684	136	3 548	1 514	2 034
813	Gasversorgung	47	-	47	-	47
815	Wasserversorgung	1 323	200	1 123	281	842
816	Fernwärmeversorgung	26	-	26	-	26
817	verbundene Versorgungsunternehmen	2 942	53	2 889	73	2 816
82	Verkehrsunternehmen	5 083	58	5 025	1 815	3 210
83	Verbundene Versorgungs- und Verkehrsunternehmen	4 453	-	4 453	296	4 157
84	Unternehmen der Wirtschaftsförderung	29 290	1 859	27 432	8 107	19 324
85	Land- und forstwirtschaftliche Unter- nehmen	92 498	449	92 050	9 401	82 648
850	landwirtschaftliche Unternehmen	2 405	-	2 405	-	2 405
855	forstwirtschaftliche Unternehmen	90 094	449	89 645	9 401	80 244
86	Kur- und Badebetriebe	3 563	13	3 550	-	3 550
87	Sonstige wirtschaftliche Unternehmen	18 226	1 762	16 463	-	16 463
88	Allgemeines Grundvermögen	162 835	22 130	140 705	3 944	136 761
89	Allgemeines Sondervermögen	7 124	2 846	4 278	12	4 266
9	Allgemeine Finanzwirtschaft	2 977 988	606 476	2 371 512	1 172 901	1 198 612
90	Steuern, allgemeine Zuweisungen und allgemeine Umlagen	87 516	-	87 516	1 168 367	-1 080 851
91	Sonstige allgemeine Finanzwirtschaft	1 364 692	606 476	758 217	4 534	753 683
92	Abwicklung der Vorjahre	1 525 779	-	1 525 779	-	1 525 779
999	I n s g e s a m t	10 196 513	857 560	9 338 953	2 601 024	6 737 929

30 Ausgaben und Einnahmen der Gemeinden und Gemeindeverbände 2006 nach Arten und Aufgabengebieten

2. Einnahmen

Gliederungs-Nr.	Aufgabengebiet	Einnahmen des Verwaltungshaushalts					Aufgaben-bezogene Leistungen
		Steuern, steuerähnliche Einnahmen, Gebühren, zweckgebundene Abgaben	Verwaltungs- und Betriebs-einnahmen	Erstattungen von Ausgaben des Verwaltungshaushalts			
				zusammen	vom öffentlichen Bereich	von anderen Bereichen	
1 000 EUR							
0	Allgemeine Verwaltung	11 411	12 594	115 330	37 569	77 761	-
00	Gemeindeorgane	134	541	4 656	2 373	2 283	-
01	Rechnungsprüfungsamt	6	1	1 083	36	1 048	-
02	Hauptverwaltung	2 720	5 863	46 206	10 776	35 431	-
03	Finanzverwaltung	2 780	3 002	12 521	1 510	11 011	-
05	Besondere Dienststellen der allgemeinen Verwaltung	4 606	326	2 764	2 636	128	-
06	Einrichtungen für die gesamte Verwaltung	1 127	2 610	43 129	19 613	23 517	-
08	Einrichtungen für Verwaltungsangehörige	39	252	4 970	626	4 345	-
1	Öffentliche Sicherheit und Ordnung	89 510	6 856	10 745	3 457	7 288	-
10	Polizeivollzugsdienst	2 679	697	510	51	459	-
11	Öffentliche Ordnung	80 462	3 351	5 337	2 218	3 120	-
12	Umweltschutz	816	18	345	61	284	-
13	Brandschutz	2 792	2 606	3 961	600	3 361	-
14	Katastrophenschutz und Zivilschutz	9	28	81	71	10	-
15	Verteidigungslasten - Verwaltung	-	-	-	-	-	-
16	Rettungsdienst	2 752	156	511	457	54	-
2	Schulen	28 127	11 173	38 666	28 084	10 582	-
20	Schulverwaltung	103	231	1 400	1 111	290	-
21	Grund- und Hauptschulen	3 360	5 532	11 196	7 650	3 545	-
211	Grundschulen	2 674	3 812	5 932	3 546	2 385	-
213	Hauptschulen	387	961	4 101	3 102	999	-
215	organisatorisch verbundene Grund- und Hauptschulen	300	759	1 163	1 002	161	-
22	Realschulen, regionale Schulen	499	1 431	5 155	4 370	785	-
221	Realschulen	27	353	3 346	3 087	259	-
225	regionale Schulen (kombinierte Haupt- und Realschulen)	472	1 078	1 808	1 283	525	-
23	Gymnasien, Kollegs (ohne berufliche Gymnasien)	40	740	427	103	323	-
24	Berufliche Schulen	1 359	1 014	3 740	3 646	94	-
27	Sonderschulen (Förderschulen)	4 297	1 045	3 657	2 992	665	-
28	Gesamtschulen und dergleichen	103	856	8 552	7 460	1 093	-
280	gemeinschaftliche, nicht aufteilbare Einrichtungen für örtlich vereinigte Schulen	67	591	6 922	5 866	1 056	-
281	Gesamtschulen (integrierte und kooperative)	36	265	1 630	1 594	36	-
285	freie Waldorfschulen	-	-	-	-	-	-
29	Übrige schulische Aufgaben	18 365	324	4 539	751	3 788	-
290	Schülerbeförderung und Beförderung von Kindern zu Kindergärten	17 853	32	4 127	352	3 775	-
293	Fördermaßnahmen für Schüler	48	3	47	45	2	-
295	sonstige schulische Aufgaben	463	288	365	354	11	-
3	Wissenschaft, Forschung, Kulturpflege	34 154	7 931	4 486	2 181	2 305	-
30	Verwaltung kultureller Angelegenheiten	223	235	1 317	919	398	-
31	Wissenschaft und Forschung	151	250	76	43	32	-
32	Museen, Sammlungen, Ausstellungen	1 911	843	429	215	214	-
321	nicht wissenschaftliche Museen, Sammlungen, Ausstellungen	1 328	777	403	189	214	-
323	zoologische und botanische Gärten	583	66	26	26	-	-
33	Theater und Musikpflege	19 118	2 541	719	219	501	-
331	Theater	9 094	2 099	196	35	161	-
332	Musikpflege (ohne Musikschulen)	616	95	60	41	19	-
333	Musikschulen	9 408	347	464	143	321	-
34	Heimat- und sonstige Kulturpflege	2 220	2 259	303	89	214	-

1) Nur bei Einzelplan 8 Wirtschaftliche Unternehmen, allgemeines Grund- und Sondervermögen.

30 Ausgaben und Einnahmen der Gemeinden und Gemeindeverbände 2006 nach Arten und Aufgabengebieten

2. Einnahmen

Gliederungs-Nr.	Aufgabengebiet	Einnahmen des Verwaltungshaushalts					Aufgaben-bezogene Leistungen
		Steuern, steuerähnliche Einnahmen, Gebühren, zweckgebundene Abgaben	Verwaltungs- und Betriebs-einnahmen	Erstattungen von Ausgaben des Verwaltungshaushalts			
				zusammen	vom öffentlichen Bereich	von anderen Bereichen	
1 000 EUR							
35	Volksbildung	10 030	1 221	1 155	529	626	-
350	Volkshochschulen	8 801	883	888	340	548	-
352	öffentliche Büchereien	1 061	236	253	189	64	-
355	sonstige Volksbildung	167	103	14	-	14	-
36	Naturschutz, Denkmalschutz und -pflege	499	558	460	167	293	-
360	Naturschutz und Landschaftspflege	194	314	433	165	267	-
365	Denkmalschutz und -pflege	305	244	28	2	26	-
37	Kirchliche Angelegenheiten	2	25	27	1	26	-
4	Soziale Sicherung	47 729	9 375	763 383	725 297	38 086	170 071
40	Verwaltung der sozialen Angelegenheiten	39	874	64 350	30 535	33 815	-
400	allgemeine Sozialverwaltung (ohne Verwaltung der Jugendhilfe, Lastenausgleichsverwaltung und Versicherungsamt)	20	827	2 799	2 050	748	-
405	Verwaltung der Grundsicherung für Arbeitssuchende	7	6	42 963	10 045	32 918	-
407	Verwaltung der Jugendhilfe (ohne Verwaltung der Einrichtungen)	13	39	17 444	17 341	103	-
408	Versicherungsamt (soweit organisatorisch selbständig)	-	2	46	-	46	-
409	Lastenausgleichsverwaltung	-	-	1 098	1 098	-	-
41	Sozialhilfe nach dem SGB II	-	330	422 425	422 397	28	-
410	Hilfe zum Lebensunterhalt	-	97	18 063	18 060	3	-
411	Hilfe zur Pflege	-	134	76 336	76 336	-	-
412	Eingliederungshilfe für behinderte Menschen	-	-	244 770	244 770	-	-
413	Hilfen zur Gesundheit	-	0	6 327	6 323	5	-
414	Hilfe zur Überwindung besonderer sozialer Schwierigkeiten, Hilfe in anderen Lebenslagen	-	99	21 299	21 299	0	-
415	Grundsicherung im Alter und bei Erwerbsminderung, Leistungen nach dem Vierten Kapitel SGB XII	-	-	55 630	55 609	21	-
42	Durchführung des Asylbewerberleistungsgesetzes	-	-	30 351	30 323	29	-
43	Soziale Einrichtungen (ohne Einrichtungen der Jugendhilfe)	567	1 832	644	272	372	-
431	soziale Einrichtungen für Ältere (ohne Pflegeeinrichtungen)	132	656	180	12	168	-
432	soziale Einrichtungen für pflegebedürftige Menschen	125	929	90	8	82	-
433	soziale Einrichtungen für Behinderte	267	10	-	-	-	-
435	soziale Einrichtungen für Personen mit besonderen sozialen Schwierigkeiten	15	92	98	4	94	-
436	soziale Einrichtungen für Aussiedlerinnen und Aussiedler und Asylbewerberinnen und Asylbewerber	23	142	178	150	28	-
439	andere soziale Einrichtungen	5	3	98	98	-	-
44	Kriegsopferfürsorge (KOF) und ähnliche Maßnahmen	-	-	14 472	14 472	-	-
45	Jugendhilfe nach dem KJHG	1 051	475	66 990	66 609	381	-
451	Jugendarbeit	962	213	658	544	115	-
452	Jugendsozialarbeit, erzieherischer Kinder- und Jugendschutz	34	9	325	298	26	-
453	Förderung der Erziehung in der Familie	2	-	391	390	0	-

1) Nur bei Einzelplan 8 Wirtschaftliche Unternehmen, allgemeines Grund- und Sondervermögen.

30 Ausgaben und Einnahmen der Gemeinden und Gemeindeverbände 2006 nach Arten und Aufgabengebieten

2. Einnahmen

Gliederungs-Nr.	Aufgabengebiet	Einnahmen des Verwaltungshaushalts					Aufgaben-bezogene Leistungen
		Steuern, steuerähnliche Einnahmen, Gebühren, zweckgebundene Abgaben	Verwaltungs- und Betriebs-einnahmen	Erstattungen von Ausgaben des Verwaltungshaushalts			
				zusammen	vom öffentlichen Bereich	von anderen Bereichen	
1 000 EUR							
454	Förderung von Kindern in Tageseinrichtungen und in Tagespflege	4	20	413	402	11	-
455	Hilfe zur Erziehung	-	217	60 694	60 524	170	-
456	Hilfe für junge Volljährige / Inobhutnahme	2	12	3 339	3 339	-	-
457	Adoptionsvermittlung, Beistandschaft, Amtspflegschaft und -vormundschaft, Gerichtshilfen	48	1	213	154	59	-
458	sonstige Aufgaben	-	4	958	958	-	-
46	Einrichtungen der Jugendhilfe	46 030	5 781	62 598	59 499	3 100	-
460	Einrichtungen der Jugendarbeit	847	782	780	685	95	-
461	Jugendwohnheime, Schülerheime, Wohnheime für Auszubildende	5 584	16	570	12	558	-
462	Einrichtungen der Familienförderung	-	-	9	9	-	-
463	Einrichtungen für werdende Mütter und Mütter oder Väter mit Kind(ern)	-	-	-	-	-	-
464	Tageseinrichtungen für Kinder	38 579	4 840	60 378	57 963	2 415	-
465	Erziehungs-, Jugend- und Familienberatungsstellen	70	83	631	631	-	-
466	Einrichtungen für Hilfe zur Erziehung und Hilfe für junge Volljährige sowie für die Inobhutnahme	801	-	21	20	1	-
467	Einrichtungen der Mitarbeiterfortbildung	-	-	-	-	-	-
468	sonstige Einrichtungen	149	59	209	178	31	-
47	Förderung von anderen Trägern der Wohlfahrtspflege	-	25	1 152	1 152	-	-
48	Weitere soziale Bereiche	1	4	79 112	78 824	288	170 071
481	Vollzug des Unterhaltsvorschussgesetzes	-	0	21 070	20 832	238	-
482	Grundsicherung nach dem Zweiten Buch Sozialgesetzbuch (SGB II)	-	-	56 764	56 764	-	170 071
486	Vollzug des Betreuungsgesetzes	1	4	1 278	1 228	50	-
487	Hilfe für Heimkehrer und politische Häftlinge	-	-	-	-	-	-
49	Sonstige soziale Angelegenheiten	41	54	21 287	21 214	73	-
5	Gesundheit, Sport, Erholung	28 759	12 865	38 929	27 775	11 154	-
50	Öffentlicher Gesundheitsdienst	3 915	49	23 823	23 736	87	-
51	Krankenhäuser	-	102	374	171	203	-
54	Sonstige Einrichtungen und Maßnahmen der Gesundheitspflege	5 661	76	169	53	116	-
55	Förderung des Sports	1 968	703	151	77	74	-
56	Eigene Sportstätten	1 637	2 732	3 624	1 514	2 109	-
57	Badeanstalten	14 031	6 296	2 114	1 217	897	-
58	Park- und Gartenanlagen	519	776	8 048	1 005	7 043	-
59	Sonstige Erholungseinrichtungen	1 029	2 130	626	2	625	-
6	Bau- und Wohnungswesen, Verkehr	52 485	13 607	22 898	4 887	18 011	-
60	Bauverwaltung	3 166	2 757	9 710	925	8 785	-
61	Städteplanung, Vermessung, Bauordnung	17 982	3 409	1 708	338	1 370	-
62	Wohnungsbauförderung	134	19	468	-	468	-
63	Gemeindestraßen	2 924	2 668	4 046	1 491	2 555	-
65	Kreisstraßen	59	484	692	160	531	-
66	Bundes- und Landesstraßen	36	197	2 043	1 630	413	-
660	Bundesstraßen	33	113	1 011	790	221	-
665	Landesstraßen	4	84	1 032	839	192	-
67	Straßenbeleuchtung und -reinigung	6 100	874	3 484	123	3 361	-
670	Straßenbeleuchtung	59	710	251	69	182	-
675	Straßenreinigung	6 040	164	3 233	54	3 179	-
68	Parkeinrichtungen	21 960	3 080	351	3	348	-
69	Wasserläufe, Wasserbau	125	119	396	218	178	-

1) Nur bei Einzelplan 8 Wirtschaftliche Unternehmen, allgemeines Grund- und Sondervermögen.

30 Ausgaben und Einnahmen der Gemeinden und Gemeindeverbände 2006 nach Arten und Aufgabengebieten

2. Einnahmen

Gliederungs-Nr.	Aufgabengebiet	Einnahmen des Verwaltungshaushalts					Aufgaben-bezogene Leistungen
		Steuern, steuerähnliche Einnahmen, Gebühren, zweckgebundene Abgaben	Verwaltungs- und Betriebs-einnahmen	Erstattungen von Ausgaben des Verwaltungshaushalts			
				zusammen	vom öffentlichen Bereich	von anderen Bereichen	
1 000 EUR							
7	Öffentliche Einrichtungen, Wirtschaftsförderung	56 879	27 390	106 012	17 649	88 363	-
70	Abwasserbeseitigung	22	127	2 359	307	2 052	-
72	Abfallbeseitigung	50	97	3 653	451	3 202	-
73	Märkte	3 706	1 969	218	4	214	-
74	Schlacht- und Viehhöfe	66	10	2	1	1	-
75	Bestattungswesen	30 895	3 761	2 232	548	1 685	-
76	Sonstige öffentliche Einrichtungen	5 153	10 196	2 536	675	1 861	-
77	Hilfsbetriebe der Verwaltung	302	3 500	85 872	12 248	73 624	-
78	Förderung der Land- und Forstwirtschaft	6 150	2 265	2 347	211	2 137	-
79	Fremdenverkehr, sonstige Förderung von Wirtschaft und Verkehr	10 535	5 465	6 793	3 205	3 588	-
790	Fremdenverkehr	9 850	4 080	3 954	1 471	2 483	-
791	sonstige Förderung von Wirtschaft und Verkehr	281	1 038	1 566	732	835	-
792	Förderung des Nahverkehrs (ÖPNV/SPNV)	372	334	1 165	999	166	-
793	Förderung der Schifffahrt und des Luftverkehrs	33	14	107	2	105	-
8	Wirtschaftliche Unternehmen, allgemeines Grund- und Sondervermögen	5 618	173 876	37 463	4 518	32 945	-
80	Verwaltung der wirtschaftlichen Unternehmen	-	-	1 518	64	1 454	-
81	Versorgungsunternehmen	789	699	2 575	290	2 285	-
810	Elektrizitätsversorgung (auch Windkraftanlagen)	479	433	146	0	146	-
813	Gasversorgung	-	-	-	-	-	-
815	Wasserversorgung	203	171	1 047	281	766	-
816	Fernwärmeversorgung	-	-	35	9	26	-
817	verbundene Versorgungsunternehmen	107	95	1 347	-	1 347	-
82	Verkehrsunternehmen	1 626	304	25	6	20	-
83	Verbundene Versorgungs- und Verkehrsunternehmen	-	-	641	-	641	-
84	Unternehmen der Wirtschaftsförderung	144	2 037	191	22	170	-
85	Land- und forstwirtschaftliche Unternehmen	845	97 535	5 311	3 825	1 485	-
850	landwirtschaftliche Unternehmen	15	46	232	147	85	-
855	forstwirtschaftliche Unternehmen	830	97 490	5 079	3 679	1 400	-
86	Kur- und Badebetriebe	7	158	8	0	7	-
87	Sonstige wirtschaftliche Unternehmen	651	2 290	366	5	361	-
88	Allgemeines Grundvermögen	1 536	64 810	26 732	305	26 428	-
89	Allgemeines Sondervermögen	19	6 043	95	1	94	-
9	Allgemeine Finanzwirtschaft	2 861 459	927	5 495	2 380	3 115	-
90	Steuern, allgemeine Zuweisungen und allgemeine Umlagen	2 861 459	-	433	-	433	-
91	Sonstige allgemeine Finanzwirtschaft	-	927	5 062	2 380	2 683	-
92	Abwicklung der Vorjahre	-	-	-	-	-	-
999	I n s g e s a m t	3 216 130	276 595	1 143 406	853 797	289 609	170 071

1) Nur bei Einzelplan 8 Wirtschaftliche Unternehmen, allgemeines Grund- und Sondervermögen.

30 Ausgaben und Einnahmen der Gemeinden und Gemeindeverbände 2006 nach Arten und Aufgabengebieten

2. Einnahmen

Gliederungs-Nr.	Aufgabengebiet	Einnahmen des Verwaltungshaushalts					
		allgemeine Zuweisungen, Umlagen, Zuweisungen und Zuschüsse für laufende Zwecke				Zins-einnahmen	Gewinnanteile von wirtschaftl. Unternehmen / Beteiligungen, Ersatz von soz. Leistungen außerhalb von Einrichtungen
		zusammen	von Gemeinden/ GV	vom übrigen öffentlichen Bereich	von anderen Bereichen		
						1 000 EUR	
0	Allgemeine Verwaltung	24 412	287	11 811	12 124	22	0
00	Gemeindeorgane	584	0	343	201	-	-
01	Rechnungsprüfungsamt	25	-	23	2	-	-
02	Hauptverwaltung	3 527	33	1 313	2 031	1	-
03	Finanzverwaltung	10 186	38	405	9 743	21	0
05	Besondere Dienststellen der allgemeinen Verwaltung	75	-	72	4	-	-
06	Einrichtungen für die gesamte Verwaltung	9 747	-	9 636	111	-	-
08	Einrichtungen für Verwaltungsangehörige	268	216	20	32	0	-
1	Öffentliche Sicherheit und Ordnung	38 598	390	2 570	35 637	17	-
10	Polizeivollzugsdienst	19 686	-	20	19 666	-	-
11	Öffentliche Ordnung	16 597	286	708	15 603	2	-
12	Umweltschutz	290	26	204	60	15	-
13	Brandschutz	1 883	78	1 547	258	-	-
14	Katastrophenschutz und Zivilschutz	95	-	90	5	-	-
15	Verteidigungslasten - Verwaltung	-	-	-	-	-	-
16	Rettungsdienst	47	-	1	46	-	-
2	Schulen	17 472	13 033	3 141	1 274	8	-
20	Schulverwaltung	787	626	130	31	-	-
21	Grund- und Hauptschulen	13 790	11 315	1 748	717	1	-
211	Grundschulen	12 964	11 019	1 366	572	1	-
213	Hauptschulen	412	91	236	83	-	-
215	organisatorisch verbundene Grund- und Hauptschulen	414	206	145	62	0	-
22	Realschulen, regionale Schulen	1 286	927	277	81	-	-
221	Realschulen	868	798	20	50	-	-
225	regionale Schulen (kombinierte Haupt- und Realschulen)	418	129	256	31	-	-
23	Gymnasien, Kollegs (ohne berufliche Gymnasien)	196	-	16	180	-	-
24	Berufliche Schulen	427	9	257	161	7	-
27	Sonderschulen (Förderschulen)	196	-	126	69	-	-
28	Gesamtschulen und dergleichen	291	69	178	35	-	-
280	gemeinschaftliche, nicht aufteilbare Einrichtungen für örtlich vereinigte Schulen	148	64	71	4	-	-
281	Gesamtschulen (integrierte und kooperative)	143	5	107	31	-	-
285	freie Waldorfschulen	-	-	-	-	-	-
29	Übrige schulische Aufgaben	501	88	409	1	-	-
290	Schülerbeförderung und Beförderung von Kindern zu Kindergärten	316	7	308	1	-	-
293	Fördermaßnahmen für Schüler	45	2	43	-	-	-
295	sonstige schulische Aufgaben	140	79	58	0	-	-
3	Wissenschaft, Forschung, Kulturpflege	33 086	4 463	22 860	5 320	79	1 062
30	Verwaltung kultureller Angelegenheiten	419	6	119	206	-	-
31	Wissenschaft und Forschung	416	1	100	315	37	-
32	Museen, Sammlungen, Ausstellungen	1 009	109	205	614	27	-
321	nicht wissenschaftliche Museen, Sammlungen, Ausstellungen	822	109	150	481	27	-
323	zoologische und botanische Gärten	188	-	55	133	-	-
33	Theater und Musikpflege	24 862	3 938	18 398	2 336	-	1 062
331	Theater	22 370	3 857	16 816	1 685	-	-
332	Musikpflege (ohne Musikschulen)	480	0	143	308	-	-
333	Musikschulen	2 012	81	1 438	343	-	1 062
34	Heimat- und sonstige Kulturpflege	1 825	69	878	813	2	-

1) Nur bei Einzelplan 8 Wirtschaftliche Unternehmen, allgemeines Grund- und Sondervermögen.

30 Ausgaben und Einnahmen der Gemeinden und Gemeindeverbände 2006 nach Arten und Aufgabengebieten

2. Einnahmen

Gliederungs-Nr.	Aufgabengebiet	Einnahmen des Verwaltungshaushalts					
		allgemeine Zuweisungen, Umlagen, Zuweisungen und Zuschüsse für laufende Zwecke				Zins-einnahmen	Gewinnanteile von wirtschaftl. Unternehmen / Beteiligungen, Ersatz von soz. Leistungen außerhalb von Einrichtungen
		zusammen	von Gemeinden/ GV	vom übrigen öffentlichen Bereich	von anderen Bereichen		
						1 000 EUR	
35	Volksbildung	3 952	281	2 858	801	-	-
350	Volkshochschulen	3 324	148	2 787	388	-	-
352	öffentliche Büchereien	601	115	64	412	-	-
355	sonstige Volksbildung	27	18	7	2	-	-
36	Naturschutz, Denkmalschutz und -pflege	561	58	287	208	13	-
360	Naturschutz und Landschaftspflege	361	55	130	177	13	-
365	Denkmalschutz und -pflege	200	3	158	31	-	-
37	Kirchliche Angelegenheiten	41	0	15	26	-	-
4	Soziale Sicherung	378 870	128 536	246 006	4 083	91	35 332
40	Verwaltung der sozialen Angelegenheiten	7 797	168	7 149	413	1	-
400	allgemeine Sozialverwaltung (ohne Verwaltung der Jugendhilfe, Lastenausgleichsverwaltung und Versicherungsamt)	3 076	110	2 626	292	1	-
405	Verwaltung der Grundsicherung für Arbeitssuchende	2 711	-	2 680	19	-	-
407	Verwaltung der Jugendhilfe (ohne Verwaltung der Einrichtungen)	2 008	57	1 841	103	-	-
408	Versicherungsamt (soweit organisatorisch selbständig)	2	-	2	-	-	-
409	Lastenausgleichsverwaltung	-	-	-	-	-	-
41	Sozialhilfe nach dem SGB II	13 994	962	12 996	-	-	16 051
410	Hilfe zum Lebensunterhalt	911	54	821	-	-	9 910
411	Hilfe zur Pflege	-	-	-	-	-	642
412	Eingliederungshilfe für behinderte Menschen	5	-	5	-	-	1 626
413	Hilfen zur Gesundheit	-	-	-	-	-	998
414	Hilfe zur Überwindung besonderer sozialer Schwierigkeiten, Hilfe in anderen Lebenslagen	-	-	-	-	-	257
415	Grundsicherung im Alter und bei Erwerbsminderung, Leistungen nach dem Vierten Kapitel SGB XII	13 077	908	12 169	-	-	2 619
42	Durchführung des Asylbewerberleistungsgesetzes	919	-	915	4	-	4 001
43	Soziale Einrichtungen (ohne Einrichtungen der Jugendhilfe)	388	83	233	52	0	-
431	soziale Einrichtungen für Ältere (ohne Pflegeeinrichtungen)	79	5	9	45	-	-
432	soziale Einrichtungen für pflegebedürftige Menschen	1	-	-	1	-	-
433	soziale Einrichtungen für Behinderte	0	-	-	0	0	-
435	soziale Einrichtungen für Personen mit besonderen sozialen Schwierigkeiten	-	-	-	-	-	-
436	soziale Einrichtungen für Aussiedlerinnen und Aussiedler und Asylbewerberinnen und Asylbewerber	47	46	-	1	-	-
439	andere soziale Einrichtungen	262	32	224	6	-	-
44	Kriegsopferfürsorge (KOF) und ähnliche Maßnahmen	2	-	2	-	-	525
45	Jugendhilfe nach dem KJHG	17 287	627	16 143	480	-	4 715
451	Jugendarbeit	1 007	386	393	203	-	334
452	Jugendsozialarbeit, erzieherischer Kinder- und Jugendschutz	942	58	851	20	-	1
453	Förderung der Erziehung in der Familie	1	-	-	1	-	51

1) Nur bei Einzelplan 8 Wirtschaftliche Unternehmen, allgemeines Grund- und Sondervermögen.

30 Ausgaben und Einnahmen der Gemeinden und Gemeindeverbände 2006 nach Arten und Aufgabengebieten

2. Einnahmen

Gliederungs-Nr.	Aufgabengebiet	Einnahmen des Verwaltungshaushalts					
		allgemeine Zuweisungen, Umlagen, Zuweisungen und Zuschüsse für laufende Zwecke				Zins-einnahmen	Gewinnanteile von wirtschaftl. Unternehmen / Beteiligungen, Ersatz von soz. Leistungen außerhalb von Einrichtungen
		zusammen	von Gemeinden/ GV	vom übrigen öffentlichen Bereich	von anderen Bereichen		
						1 000 EUR	
454	Förderung von Kindern in Tageseinrichtungen und in Tagespflege	15 069	139	14 688	242	-	238
455	Hilfe zur Erziehung	181	41	138	2	-	3 307
456	Hilfe für junge Volljährige / Inobhutnahme	6	3	1	2	-	735
457	Adoptionsvermittlung, Beistandschaft, Amtspflegschaft und -vormundschaft, Gerichtshilfen	4	-	-	4	-	6
458	sonstige Aufgaben	78	-	73	6	-	43
46	Einrichtungen der Jugendhilfe	336 382	126 613	206 982	2 706	0	-
460	Einrichtungen der Jugendarbeit	2 095	1 077	661	293	0	-
461	Jugendwohnheime, Schülerheime, Wohnheime für Auszubildende	75	14	39	22	-	-
462	Einrichtungen der Familienförderung	-	-	-	-	-	-
463	Einrichtungen für werdende Mütter und Mütter oder Väter mit Kind(ern)	-	-	-	-	-	-
464	Tageseinrichtungen für Kinder	331 765	124 541	204 844	2 362	-	-
465	Erziehungs-, Jugend- und Familienberatungsstellen	1 946	814	1 125	7	-	-
466	Einrichtungen für Hilfe zur Erziehung und Hilfe für junge Volljährige sowie für die Inobhutnahme	80	80	-	0	-	-
467	Einrichtungen der Mitarbeiterfortbildung	-	-	-	-	-	-
468	sonstige Einrichtungen	420	85	313	22	-	-
47	Förderung von anderen Trägern der Wohlfahrtspflege	526	82	334	111	89	-
48	Weitere soziale Bereiche	571	-	571	-	-	9 417
481	Vollzug des Unterhaltsvorschussgesetzes	-	-	-	-	-	8 508
482	Grundsicherung nach dem Zweiten Buch Sozialgesetzbuch (SGB II)	571	-	571	-	-	909
486	Vollzug des Betreuungsgesetzes	-	-	-	-	-	-
487	Hilfe für Heimkehrer und politische Häftlinge	-	-	-	-	-	-
49	Sonstige soziale Angelegenheiten	1 004	1	682	318	-	623
5	Gesundheit, Sport, Erholung	14 597	1 105	12 963	417	23	1 827
50	Öffentlicher Gesundheitsdienst	12 220	-	12 202	18	-	-
51	Krankenhäuser	-	-	-	-	-	-
54	Sonstige Einrichtungen und Maßnahmen der Gesundheitspflege	255	3	202	50	7	-
55	Förderung des Sports	414	5	185	135	15	-
56	Eigene Sportstätten	361	285	28	48	1	12
57	Badeanstalten	910	777	117	16	-	1 815
58	Park- und Gartenanlagen	315	5	184	126	0	-
59	Sonstige Erholungseinrichtungen	123	30	45	25	0	-
6	Bau- und Wohnungswesen, Verkehr	5 318	422	2 987	1 909	2 547	1 047
60	Bauverwaltung	392	73	283	36	-	-
61	Städteplanung, Vermessung, Bauordnung	1 529	293	845	392	118	-
62	Wohnungsbauförderung	2 411	-	1 109	1 303	2 373	540
63	Gemeindestraßen	297	35	138	123	44	-
65	Kreisstraßen	235	9	226	0	6	-
66	Bundes- und Landesstraßen	269	-	269	-	-	-
660	Bundesstraßen	49	-	49	-	-	-
665	Landesstraßen	221	-	221	-	-	-
67	Straßenbeleuchtung und -reinigung	46	0	30	16	0	-
670	Straßenbeleuchtung	16	0	-	16	-	-
675	Straßenreinigung	30	-	30	0	0	-
68	Parkeinrichtungen	3	2	-	0	4	436
69	Wasserläufe, Wasserbau	135	9	88	39	1	71

1) Nur bei Einzelplan 8 Wirtschaftliche Unternehmen, allgemeines Grund- und Sondervermögen.

30 Ausgaben und Einnahmen der Gemeinden und Gemeindeverbände 2006 nach Arten und Aufgabengebieten

2. Einnahmen

Gliederungs-Nr.	Aufgabengebiet	Einnahmen des Verwaltungshaushalts					Gewinnanteile von wirtschaftl. Unternehmen / Beteiligungen, Ersatz von soz. Leistungen außerhalb von Einrichtungen
		allgemeine Zuweisungen, Umlagen, Zuweisungen und Zuschüsse für laufende Zwecke				Zins-einnahmen	
		zusammen	von Gemeinden/ GV	vom übrigen öffentlichen Bereich	von anderen Bereichen		
7	Öffentliche Einrichtungen, Wirtschaftsförderung	12 538	1 214	6 991	4 189	241	2 576
70	Abwasserbeseitigung	-	-	-	-	-	-
72	Abfallbeseitigung	96	76	15	5	-	-
73	Märkte	96	-	-	92	0	-
74	Schlacht- und Viehhöfe	-	-	-	-	-	-
75	Bestattungswesen	1 100	40	989	71	12	0
76	Sonstige öffentliche Einrichtungen	378	149	32	128	0	2 102
77	Hilfsbetriebe der Verwaltung	922	36	878	8	116	332
78	Förderung der Land- und Forstwirtschaft	3 671	39	470	3 131	73	0
79	Fremdenverkehr, sonstige Förderung von Wirtschaft und Verkehr	6 275	874	4 606	755	39	142
790	Fremdenverkehr	1 030	486	192	347	0	-
791	sonstige Förderung von Wirtschaft und Verkehr	651	77	307	239	39	66
792	Förderung des Nahverkehrs (ÖPNV/SPNV)	4 530	296	4 107	120	-	75
793	Förderung der Schifffahrt und des Luftverkehrs	64	15	-	49	-	-
8	Wirtschaftliche Unternehmen, allgemeines Grund- und Sondervermögen	14 200	1 089	9 322	3 269	1 377	47 586
80	Verwaltung der wirtschaftlichen Unternehmen	61	-	-	61	-	250
81	Versorgungsunternehmen	1 646	3	1 514	33	169	23 489
810	Elektrizitätsversorgung (auch Windkraftanlagen)	1 611	-	1 514	2	120	18 778
813	Gasversorgung	-	-	-	-	-	178
815	Wasserversorgung	17	3	-	14	2	339
816	Fernwärmeversorgung	-	-	-	-	-	-
817	verbundene Versorgungsunternehmen	18	-	-	18	47	4 194
82	Verkehrsunternehmen	251	31	214	7	-	68
83	Verbundene Versorgungs- und Verkehrsunternehmen	8	3	4	1	-	10 064
84	Unternehmen der Wirtschaftsförderung	0	-	-	0	27	1 585
85	Land- und forstwirtschaftliche Unternehmen	11 232	1 029	7 546	2 657	26	294
850	landwirtschaftliche Unternehmen	-	-	-	-	-	-
855	forstwirtschaftliche Unternehmen	11 232	1 029	7 546	2 657	26	294
86	Kur- und Badebetriebe	81	-	-	6	-	1
87	Sonstige wirtschaftliche Unternehmen	364	-	-	14	712	11 271
88	Allgemeines Grundvermögen	152	16	34	102	78	534
89	Allgemeines Sondervermögen	404	7	10	387	365	30
9	Allgemeine Finanzwirtschaft	2 485 513	1 312 266	1 137 611	35 635	32 046	500
90	Steuern, allgemeine Zuweisungen und allgemeine Umlagen	2 480 794	1 312 266	1 137 611	30 917	-	-
91	Sonstige allgemeine Finanzwirtschaft	4 718	-	-	4 718	32 046	500
92	Abwicklung der Vorjahre	-	-	-	-	-	-
999	I n s g e s a m t	3 024 604	1 462 804	1 456 263	103 857	36 451	89 931

1) Nur bei Einzelplan 8 Wirtschaftliche Unternehmen, allgemeines Grund- und Sondervermögen.

30 Ausgaben und Einnahmen der Gemeinden und Gemeindeverbände 2006 nach Arten und Aufgabengebieten

2. Einnahmen

Gliederungs-Nr.	Aufgabengebiet	Einnahmen des Verwaltungshaushalts				
		Konzessions- abgaben ¹⁾ , Ersatz von sozialen Leistungen in Einrichtungen	sonstige Einnahmen des Verwaltungs- haushalts	Brutto- einnahmen des Verwaltungs- haushalts	abzüglich Zahlungen von Gemeinden/ GV	Gesamt- einnahmen des Verwaltungs- haushalts
		1 000 EUR				
0	Allgemeine Verwaltung	-	-	163 768	4 694	159 074
00	Gemeindeorgane	-	-	5 914	265	5 649
01	Rechnungsprüfungsamt	-	-	1 114	9	1 105
02	Hauptverwaltung	-	-	58 317	2 316	56 001
03	Finanzverwaltung	-	-	28 510	674	27 836
05	Besondere Dienststellen der allgemeinen Verwaltung	-	-	7 771	160	7 612
06	Einrichtungen für die gesamte Verwaltung	-	-	56 613	804	55 809
08	Einrichtungen für Verwaltungsangehörige	-	-	5 530	466	5 064
1	Öffentliche Sicherheit und Ordnung	-	-	145 726	1 632	144 094
10	Polizeivollzugsdienst	-	-	23 572	41	23 530
11	Öffentliche Ordnung	-	-	105 749	951	104 798
12	Umweltschutz	-	-	1 484	58	1 426
13	Brandschutz	-	-	11 243	514	10 729
14	Katastrophenschutz und Zivilschutz	-	-	213	65	148
15	Verteidigungslasten - Verwaltung	-	-	-	-	-
16	Rettungsdienst	-	-	3 465	2	3 463
2	Schulen	-	-	95 446	37 650	57 796
20	Schulverwaltung	-	-	2 521	886	1 636
21	Grund- und Hauptschulen	-	-	33 879	18 330	15 549
211	Grundschulen	-	-	25 382	14 192	11 190
213	Hauptschulen	-	-	5 861	2 950	2 911
215	organisatorisch verbundene Grund- und Hauptschulen	-	-	2 636	1 188	1 448
22	Realschulen, regionale Schulen	-	-	8 370	5 170	3 200
221	Realschulen	-	-	4 594	3 874	719
225	regionale Schulen (kombinierte Haupt- und Realschulen)	-	-	3 776	1 296	2 481
23	Gymnasien, Kollegs (ohne berufliche Gymnasien)	-	-	1 403	89	1 314
24	Berufliche Schulen	-	-	6 547	3 235	3 312
27	Sonderschulen (Förderschulen)	-	-	9 194	2 345	6 849
28	Gesamtschulen und dergleichen	-	-	9 802	7 029	2 774
280	gemeinschaftliche, nicht aufteilbare Einrichtungen für örtlich vereinigte Schulen	-	-	7 728	5 673	2 055
281	Gesamtschulen (integrierte und kooperative)	-	-	2 074	1 355	719
285	freie Waldorfschulen	-	-	-	-	-
29	Übrige schulische Aufgaben	-	-	23 729	565	23 164
290	Schülerbeförderung und Beförderung von Kindern zu Kindergärten	-	-	22 330	317	22 013
293	Fördermaßnahmen für Schüler	-	-	143	30	113
295	sonstige schulische Aufgaben	-	-	1 256	218	1 038
3	Wissenschaft, Forschung, Kulturpflege	-	6	80 803	4 939	75 864
30	Verwaltung kultureller Angelegenheiten	-	-	2 194	23	2 171
31	Wissenschaft und Forschung	-	-	930	7	922
32	Museen, Sammlungen, Ausstellungen	-	6	4 226	162	4 063
321	nicht wissenschaftliche Museen, Sammlungen, Ausstellungen	-	6	3 362	158	3 204
323	zoologische und botanische Gärten	-	-	864	4	860
33	Theater und Musikpflege	-	-	48 302	3 987	44 315
331	Theater	-	-	33 758	3 857	29 901
332	Musikpflege (ohne Musikschulen)	-	-	1 250	23	1 227
333	Musikschulen	-	-	13 294	107	13 187
34	Heimat- und sonstige Kulturpflege	-	-	6 609	84	6 525

1) Nur bei Einzelplan 8 Wirtschaftliche Unternehmen, allgemeines Grund- und Sondervermögen.

30 Ausgaben und Einnahmen der Gemeinden und Gemeindeverbände 2006 nach Arten und Aufgabengebieten

2. Einnahmen

Gliederungs-Nr.	Aufgabengebiet	Einnahmen des Verwaltungshaushalts				
		Konzessions- abgaben ¹⁾ , Ersatz von sozialen Leistungen in Einrichtungen	sonstige Einnahmen des Verwaltungs- haushalts	Brutto- einnahmen des Verwaltungs- haushalts	abzüglich Zahlungen von Gemeinden/ GV	Gesamt- einnahmen des Verwaltungs- haushalts
		1 000 EUR				
35	Volksbildung	-	-	16 357	561	15 796
350	Volkshochschulen	-	-	13 895	257	13 639
352	öffentliche Büchereien	-	-	2 151	286	1 865
355	sonstige Volksbildung	-	-	311	18	293
36	Naturschutz, Denkmalschutz und -pflege	-	-	2 091	114	1 977
360	Naturschutz und Landschaftspflege	-	-	1 314	111	1 204
365	Denkmalschutz und -pflege	-	-	776	3	773
37	Kirchliche Angelegenheiten	-	-	95	1	94
4	Soziale Sicherung	105 887	-	1 510 738	303 986	1 206 752
40	Verwaltung der sozialen Angelegenheiten	-	-	73 061	19 155	53 905
400	allgemeine Sozialverwaltung (ohne Verwaltung der Jugendhilfe, Lastenausgleichsverwaltung und Versicherungsamt)	-	-	6 723	1 179	5 543
405	Verwaltung der Grundsicherung für Arbeitssuchende	-	-	45 687	1 298	44 390
407	Verwaltung der Jugendhilfe (ohne Verwaltung der Einrichtungen)	-	-	19 503	16 679	2 824
408	Versicherungsamt (soweit organisatorisch selbständig)	-	-	50	-	50
409	Lastenausgleichsverwaltung	-	-	1 098	-	1 098
41	Sozialhilfe nach dem SGB II	90 447	-	543 247	48 754	494 493
410	Hilfe zum Lebensunterhalt	1 043	-	30 024	15 562	14 462
411	Hilfe zur Pflege	24 450	-	101 561	1 427	100 134
412	Eingliederungshilfe für behinderte Menschen	54 490	-	300 891	2 093	298 799
413	Hilfen zur Gesundheit	683	-	8 008	408	7 600
414	Hilfe zur Überwindung besonderer sozialer Schwierigkeiten, Hilfe in anderen Lebenslagen	3 831	-	25 486	753	24 733
415	Grundsicherung im Alter und bei Er- werbsminderung, Leistungen nach dem Vierten Kapitel SGB XII	5 951	-	77 277	28 511	48 766
42	Durchführung des Asylbewerber- leistungsgesetzes	6	-	35 277	13 066	22 211
43	Soziale Einrichtungen (ohne Einrichtungen der Jugendhilfe)	-	-	3 431	225	3 206
431	soziale Einrichtungen für Ältere (ohne Pflegeeinrichtungen)	-	-	1 047	8	1 039
432	soziale Einrichtungen für pflegebedürftige Menschen	-	-	1 144	8	1 136
433	soziale Einrichtungen für Behinderte	-	-	277	-	277
435	soziale Einrichtungen für Personen mit besonderen sozialen Schwierigkeiten	-	-	205	4	201
436	soziale Einrichtungen für Aussiedler- innen und Aussiedler und Asyl- bewerberinnen und Asylbewerber	-	-	390	75	315
439	andere soziale Einrichtungen	-	-	368	130	238
44	Kriegsopferfürsorge (KOF) und ähnliche Maßnahmen	3 469	-	18 469	4	18 464
45	Jugendhilfe nach dem KJHG	11 939	-	102 457	23 180	79 277
451	Jugendarbeit	58	-	3 232	831	2 401
452	Jugendsozialarbeit, erzieherischer Kinder- und Jugendschutz	-	-	1 310	113	1 197
453	Förderung der Erziehung in der Familie	136	-	581	369	212

1) Nur bei Einzelplan 8 Wirtschaftliche Unternehmen, allgemeines Grund- und Sondervermögen.

30 Ausgaben und Einnahmen der Gemeinden und Gemeindeverbände 2006 nach Arten und Aufgabengebieten

2. Einnahmen

Gliederungs-Nr.	Aufgabengebiet	Einnahmen des Verwaltungshaushalts				
		Konzessionsabgaben ¹⁾ , Ersatz von sozialen Leistungen in Einrichtungen	sonstige Einnahmen des Verwaltungs- haushalts	Brutto- einnahmen des Verwaltungs- haushalts	abzüglich Zahlungen von Gemeinden/ GV	Gesamt- einnahmen des Verwaltungs- haushalts
		1 000 EUR				
454	Förderung von Kindern in Tageseinrichtungen und in Tagespflege	37	-	15 781	448	15 333
455	Hilfe zur Erziehung	10 254	-	74 652	19 412	55 240
456	Hilfe für junge Volljährige / Inobhutnahme	1 441	-	5 534	947	4 587
457	Adoptionsvermittlung, Beistandschaft, Amtspflegschaft und -vormundschaft, Gerichtshilfen	1	-	273	136	136
458	sonstige Aufgaben	11	-	1 094	924	171
46	Einrichtungen der Jugendhilfe	-	-	450 792	141 161	309 631
460	Einrichtungen der Jugendarbeit	-	-	4 505	1 515	2 990
461	Jugendwohnheime, Schülerheime, Wohnheime für Auszubildende	-	-	6 246	14	6 231
462	Einrichtungen der Familienförderung	-	-	9	9	-
463	Einrichtungen für werdende Mütter und Mütter oder Väter mit Kind(ern)	-	-	-	-	-
464	Tageseinrichtungen für Kinder	-	-	435 562	137 938	297 624
465	Erziehungs-, Jugend- und Familienberatungsstellen	-	-	2 731	1 362	1 369
466	Einrichtungen für Hilfe zur Erziehung und Hilfe für junge Volljährige sowie für die Inobhutnahme	-	-	903	80	823
467	Einrichtungen der Mitarbeiterfortbildung	-	-	-	-	-
468	sonstige Einrichtungen	-	-	837	243	594
47	Förderung von anderen Trägern der Wohlfahrtspflege	-	-	1 793	1 212	581
48	Weitere soziale Bereiche	-	-	259 176	56 889	202 287
481	Vollzug des Unterhaltsvorschussgesetzes	-	-	29 578	200	29 378
482	Grundsicherung nach dem Zweiten Buch Sozialgesetzbuch (SGB II)	-	-	228 314	56 688	171 626
486	Vollzug des Betreuungsgesetzes	-	-	1 283	-	1 283
487	Hilfe für Heimkehrer und politische Häftlinge	-	-	-	-	-
49	Sonstige soziale Angelegenheiten	26	-	23 036	339	22 697
5	Gesundheit, Sport, Erholung	-	-	97 001	4 932	92 069
50	Öffentlicher Gesundheitsdienst	-	-	40 007	221	39 786
51	Krankenhäuser	-	-	476	171	305
54	Sonstige Einrichtungen und Maßnahmen der Gesundheitspflege	-	-	6 168	32	6 135
55	Förderung des Sports	-	-	3 251	78	3 173
56	Eigene Sportstätten	-	-	8 366	1 586	6 781
57	Badeanstalten	-	-	25 166	1 845	23 321
58	Park- und Gartenanlagen	-	-	9 658	967	8 691
59	Sonstige Erholungseinrichtungen	-	-	3 909	31	3 878
6	Bau- und Wohnungswesen, Verkehr	-	-	97 903	2 723	95 180
60	Bauverwaltung	-	-	16 026	807	15 219
61	Städteplanung, Vermessung, Bauordnung	-	-	24 747	384	24 363
62	Wohnungsbauförderung	-	-	5 946	0	5 946
63	Gemeindestraßen	-	-	9 979	1 214	8 766
65	Kreisstraßen	-	-	1 475	122	1 353
66	Bundes- und Landesstraßen	-	-	2 545	-	2 545
660	Bundesstraßen	-	-	1 205	-	1 205
665	Landesstraßen	-	-	1 340	-	1 340
67	Straßenbeleuchtung und -reinigung	-	-	10 504	65	10 439
670	Straßenbeleuchtung	-	-	1 036	16	1 020
675	Straßenreinigung	-	-	9 468	48	9 420
68	Parkeinrichtungen	-	-	25 834	4	25 831
69	Wasserläufe, Wasserbau	-	-	846	128	718

1) Nur bei Einzelplan 8 Wirtschaftliche Unternehmen, allgemeines Grund- und Sondervermögen.

30 Ausgaben und Einnahmen der Gemeinden und Gemeindeverbände 2006 nach Arten und Aufgabengebieten

2. Einnahmen

Gliederungs-Nr.	Aufgabengebiet	Einnahmen des Verwaltungshaushalts				
		Konzessions- abgaben ¹⁾ , Ersatz von sozialen Leistungen in Einrichtungen	sonstige Einnahmen des Verwaltungs- haushalts	Brutto- einnahmen des Verwaltungs- haushalts	abzüglich Zahlungen von Gemeinden/ GV	Gesamt- einnahmen des Verwaltungs- haushalts
		1 000 EUR				
7	Öffentliche Einrichtungen, Wirtschaftsförderung	-	1	205 637	15 175	190 462
70	Abwasserbeseitigung	-	-	2 507	106	2 401
72	Abfallbeseitigung	-	-	3 896	299	3 597
73	Märkte	-	-	5 989	-	5 989
74	Schlacht- und Viehhöfe	-	-	78	-	78
75	Bestattungswesen	-	0	38 002	470	37 532
76	Sonstige öffentliche Einrichtungen	-	-	20 364	674	19 690
77	Hilfsbetriebe der Verwaltung	-	-	91 044	10 707	80 338
78	Förderung der Land- und Forstwirtschaft	-	1	14 507	214	14 293
79	Fremdenverkehr, sonstige Förderung von Wirtschaft und Verkehr	-	-	29 250	2 706	26 544
790	Fremdenverkehr	-	-	18 915	1 529	17 386
791	sonstige Förderung von Wirtschaft und Verkehr	-	-	3 641	543	3 098
792	Förderung des Nahverkehrs (ÖPNV/SPNV)	-	-	6 476	617	5 859
793	Förderung der Schifffahrt und des Luftverkehrs	-	-	218	17	201
8	Wirtschaftliche Unternehmen, allgemeines Grund- und Sondervermögen	173 230	-	453 351	4 607	448 744
80	Verwaltung der wirtschaftlichen Unternehmen	-	-	1 829	64	1 765
81	Versorgungsunternehmen	124 128	-	153 495	12	153 483
810	Elektrizitätsversorgung (auch Windkraftanlagen)	83 862	-	105 430	0	105 430
813	Gasversorgung	4 902	-	5 081	-	5 081
815	Wasserversorgung	4 782	-	6 559	3	6 556
816	Fernwärmeversorgung	1	-	36	9	27
817	verbundene Versorgungsunternehmen	30 580	-	36 388	-	36 388
82	Verkehrsunternehmen	-	-	2 275	36	2 238
83	Verbundene Versorgungs- und Verkehrsunternehmen	49 103	-	59 816	3	59 813
84	Unternehmen der Wirtschaftsförderung	-	-	3 984	8	3 976
85	Land- und forstwirtschaftliche Unter- nehmen	-	-	115 244	4 206	111 038
850	landwirtschaftliche Unternehmen	-	-	293	147	146
855	forstwirtschaftliche Unternehmen	-	-	114 952	4 059	110 892
86	Kur- und Badebetriebe	-	-	255	0	254
87	Sonstige wirtschaftliche Unternehmen	-	-	15 654	5	15 649
88	Allgemeines Grundvermögen	-	-	93 843	239	93 604
89	Allgemeines Sondervermögen	-	-	6 956	33	6 923
9	Allgemeine Finanzwirtschaft	-	171 320	5 557 259	1 323 913	4 233 346
90	Steuern, allgemeine Zuweisungen und allgemeine Umlagen	-	-	5 342 686	1 312 266	4 030 420
91	Sonstige allgemeine Finanzwirtschaft	-	171 320	214 573	11 648	202 926
92	Abwicklung der Vorjahre	-	-	-	-	-
999	I n s g e s a m t	279 117	171 327	8 407 632	1 704 251	6 703 381

1) Nur bei Einzelplan 8 Wirtschaftliche Unternehmen, allgemeines Grund- und Sondervermögen.

30 Ausgaben und Einnahmen der Gemeinden und Gemeindeverbände 2006 nach Arten und Aufgabengebieten

2. Einnahmen

Gliederungs-Nr.	Aufgabengebiet	Einnahmen des Vermögenshaushalts					Brutto-einnahmen des Vermögenshaushalts
		Rückflüsse aus Darlehen	Einnahmen aus der Veräußerung von Beteiligungen und Sachvermögen	Zuweisungen für Investitionen und Investitionsförderungsmaßnahmen		Beiträge und ähnliche Entgelte, sonstige Einnahmen des Vermögenshaushalts	
				zusammen	darunter vom öffentlichen Bereich		
1 000 EUR							
0	Allgemeine Verwaltung	82	855	11 237	10 473	10	12 185
00	Gemeindeorgane	-	-	9	2	-	9
01	Rechnungsprüfungsamt	-	-	-	-	-	-
02	Hauptverwaltung	82	502	6 135	5 455	3	6 722
03	Finanzverwaltung	-	-	0	0	-	0
05	Besondere Dienststellen der allgemeinen Verwaltung	-	-	-	-	-	-
06	Einrichtungen für die gesamte Verwaltung	-	353	5 094	5 016	7	5 454
08	Einrichtungen für Verwaltungsangehörige	0	-	-	-	-	0
1	Öffentliche Sicherheit und Ordnung	25	902	14 757	13 887	55	15 739
10	Polizeivollzugsdienst	-	39	-	-	-	39
11	Öffentliche Ordnung	1	0	100	91	-	101
12	Umweltschutz	15	25	84	4	-	123
13	Brandschutz	-	620	14 089	13 309	-	14 709
14	Katastrophenschutz und Zivilschutz	-	6	484	484	55	545
15	Verteidigungslasten - Verwaltung	-	-	-	-	-	-
16	Rettungsdienst	10	213	-	-	-	223
2	Schulen	37	384	92 473	90 766	99	92 993
20	Schulverwaltung	-	-	578	428	-	578
21	Grund- und Hauptschulen	9	57	29 840	29 373	84	29 990
211	Grundschulen	1	43	17 197	16 797	84	17 324
213	Hauptschulen	-	9	4 928	4 881	-	4 937
215	organisatorisch verbundene Grund- und Hauptschulen	8	5	7 715	7 695	-	7 728
22	Realschulen, regionale Schulen	-	96	21 957	21 771	-	22 053
221	Realschulen	-	15	8 857	8 794	-	8 872
225	regionale Schulen (kombinierte Haupt- und Realschulen)	-	81	13 100	12 977	-	13 181
23	Gymnasien, Kollegs (ohne berufliche Gymnasien)	-	108	11 325	10 851	-	11 433
24	Berufliche Schulen	28	36	5 262	5 232	-	5 325
27	Sonderschulen (Förderschulen)	-	46	6 127	6 021	-	6 174
28	Gesamtschulen und dergleichen	-	33	17 312	17 021	15	17 361
280	gemeinschaftliche, nicht aufteilbare Einrichtungen für örtlich vereinigte Schulen	-	32	9 154	9 013	14	9 201
281	Gesamtschulen (integrierte und kooperative)	-	1	8 158	8 008	1	8 160
285	freie Waldorfschulen	-	-	-	-	-	-
29	Übrige schulische Aufgaben	-	9	71	68	-	80
290	Schülerbeförderung und Beförderung von Kindern zu Kindergärten	-	-	2	2	-	2
293	Fördermaßnahmen für Schüler	-	-	-	-	-	-
295	sonstige schulische Aufgaben	-	9	69	66	-	78
3	Wissenschaft, Forschung, Kulturpflege	181	148	17 993	15 436	269	18 592
30	Verwaltung kultureller Angelegenheiten	-	-	4	-	-	4
31	Wissenschaft und Forschung	-	6	53	5	-	59
32	Museen, Sammlungen, Ausstellungen	15	26	5 510	5 211	-	5 552
321	nicht wissenschaftliche Museen, Sammlungen, Ausstellungen	15	26	5 118	4 861	-	5 159
323	zoologische und botanische Gärten	-	-	393	350	-	393
33	Theater und Musikpflege	161	2	4 502	4 382	-	4 665
331	Theater	10	0	4 441	4 369	-	4 452
332	Musikpflege (ohne Musikschulen)	-	-	46	13	-	46
333	Musikschulen	150	2	14	-	-	167
34	Heimat- und sonstige Kulturpflege	4	87	2 460	1 656	-	2 551

30 Ausgaben und Einnahmen der Gemeinden und Gemeindeverbände 2006 nach Arten und Aufgabengebieten

2. Einnahmen

Gliederungs-Nr.	Aufgabengebiet	Einnahmen des Vermögenshaushalts					Brutto-einnahmen des Vermögenshaushalts
		Rückflüsse aus Darlehen	Einnahmen aus der Veräußerung von Beteiligungen und Sachvermögen	Zuweisungen für Investitionen und Investitionsförderungsmaßnahmen		Beiträge und ähnliche Entgelte, sonstige Einnahmen des Vermögenshaushalts	
				zusammen	darunter vom öffentlichen Bereich		
1 000 EUR							
35	Volksbildung	-	11	243	81	-	254
350	Volkshochschulen	-	1	142	42	-	143
352	öffentliche Büchereien	-	10	101	39	-	111
355	sonstige Volksbildung	-	-	-	-	-	-
36	Naturschutz, Denkmalschutz und -pflege	1	15	4 901	3 972	269	5 187
360	Naturschutz und Landschaftspflege	1	15	2 731	2 221	269	3 016
365	Denkmalschutz und -pflege	-	-	2 171	1 751	-	2 171
37	Kirchliche Angelegenheiten	1	-	320	127	-	321
4	Soziale Sicherung	147	267	9 130	7 762	118	9 662
40	Verwaltung der sozialen Angelegenheiten	18	13	1 423	1 418	-	1 454
400	allgemeine Sozialverwaltung (ohne Verwaltung der Jugendhilfe, Lastenausgleichsverwaltung und Versicherungsamt)	18	13	1 275	1 271	-	1 306
405	Verwaltung der Grundsicherung für Arbeitssuchende	-	-	148	148	-	148
407	Verwaltung der Jugendhilfe (ohne Verwaltung der Einrichtungen)	-	-	0	-	-	0
408	Versicherungsamt (soweit organisatorisch selbständig)	-	-	-	-	-	-
409	Lastenausgleichsverwaltung	-	-	-	-	-	-
41	Sozialhilfe nach dem SGB II	-	-	-	-	-	-
410	Hilfe zum Lebensunterhalt	-	-	-	-	-	-
411	Hilfe zur Pflege	-	-	-	-	-	-
412	Eingliederungshilfe für behinderte Menschen	-	-	-	-	-	-
413	Hilfen zur Gesundheit	-	-	-	-	-	-
414	Hilfe zur Überwindung besonderer sozialer Schwierigkeiten, Hilfe in anderen Lebenslagen	-	-	-	-	-	-
415	Grundsicherung im Alter und bei Erwerbsminderung, Leistungen nach dem Vierten Kapitel SGB XII	-	-	-	-	-	-
42	Durchführung des Asylbewerberleistungsgesetzes	-	-	-	-	-	-
43	Soziale Einrichtungen (ohne Einrichtungen der Jugendhilfe)	12	48	48	6	-	108
431	soziale Einrichtungen für Ältere (ohne Pflegeeinrichtungen)	12	46	1	-	-	59
432	soziale Einrichtungen für pflegebedürftige Menschen	-	-	46	6	-	46
433	soziale Einrichtungen für Behinderte	-	-	-	-	-	-
435	soziale Einrichtungen für Personen mit besonderen sozialen Schwierigkeiten	-	-	-	-	-	-
436	soziale Einrichtungen für Aussiedlerinnen und Aussiedler und Asylbewerberinnen und Asylbewerber	-	-	-	-	-	-
439	andere soziale Einrichtungen	-	2	-	-	-	2
44	Kriegsopferfürsorge (KOF) und ähnliche Maßnahmen	-	-	-	-	-	-
45	Jugendhilfe nach dem KJHG	0	-	73	34	-	74
451	Jugendarbeit	-	-	18	1	-	18
452	Jugendsozialarbeit, erzieherischer Kinder- und Jugendschutz	-	-	28	28	-	28
453	Förderung der Erziehung in der Familie	-	-	-	-	-	-

30 Ausgaben und Einnahmen der Gemeinden und Gemeindeverbände 2006 nach Arten und Aufgabengebieten

2. Einnahmen

Gliederungs-Nr.	Aufgabengebiet	Einnahmen des Vermögenshaushalts					Brutto-einnahmen des Vermögenshaushalts
		Rückflüsse aus Darlehen	Einnahmen aus der Veräußerung von Beteiligungen und Sachvermögen	Zuweisungen für Investitionen und Investitionsförderungsmaßnahmen		Beiträge und ähnliche Entgelte, sonstige Einnahmen des Vermögenshaushalts	
				zusammen	darunter vom öffentlichen Bereich		
1 000 EUR							
454	Förderung von Kindern in Tageseinrichtungen und in Tagespflege	0	-	20	-	-	20
455	Hilfe zur Erziehung	-	-	-	-	-	-
456	Hilfe für junge Volljährige / Inobhutnahme	-	-	6	6	-	6
457	Adoptionsvermittlung, Beistandschaft, Amtspflegschaft und -vormundschaft, Gerichtshilfen	-	-	2	-	-	2
458	sonstige Aufgaben	-	-	-	-	-	-
46	Einrichtungen der Jugendhilfe	100	206	7 136	5 983	118	7 560
460	Einrichtungen der Jugendarbeit	2	125	2 143	1 427	118	2 388
461	Jugendwohnheime, Schülerheime, Wohnheime für Auszubildende	1	10	59	20	-	70
462	Einrichtungen der Familienförderung	-	-	2	2	-	2
463	Einrichtungen für werdende Mütter und Mütter oder Väter mit Kind(ern)	-	-	-	-	-	-
464	Tageseinrichtungen für Kinder	97	71	4 898	4 522	-	5 066
465	Erziehungs-, Jugend- und Familienberatungsstellen	-	-	-	-	-	-
466	Einrichtungen für Hilfe zur Erziehung und Hilfe für junge Volljährige sowie für die Inobhutnahme	-	-	-	-	-	-
467	Einrichtungen der Mitarbeiterfortbildung	-	-	-	-	-	-
468	sonstige Einrichtungen	-	-	35	12	-	35
47	Förderung von anderen Trägern der Wohlfahrtspflege	17	-	449	320	-	466
48	Weitere soziale Bereiche	-	-	-	-	-	-
481	Vollzug des Unterhaltsvorschlussesgesetzes	-	-	-	-	-	-
482	Grundsicherung nach dem Zweiten Buch Sozialgesetzbuch (SGB II)	-	-	-	-	-	-
486	Vollzug des Betreuungsgesetzes	-	-	-	-	-	-
487	Hilfe für Heimkehrer und politische Häftlinge	-	-	-	-	-	-
49	Sonstige soziale Angelegenheiten	-	-	-	-	-	-
5	Gesundheit, Sport, Erholung	245	140	23 656	21 938	318	24 361
50	Öffentlicher Gesundheitsdienst	1	-	47	47	-	48
51	Krankenhäuser	12	-	7	-	-	19
54	Sonstige Einrichtungen und Maßnahmen der Gesundheitspflege	8	10	16	-	-	34
55	Förderung des Sports	115	-	7 378	7 262	-	7 494
56	Eigene Sportstätten	51	21	10 426	9 912	-	10 499
57	Badeanstalten	56	53	2 424	2 247	4	2 537
58	Park- und Gartenanlagen	-	54	1 576	1 165	186	1 815
59	Sonstige Erholungseinrichtungen	2	2	1 782	1 305	129	1 915
6	Bau- und Wohnungswesen, Verkehr	4 918	46 590	145 318	134 732	105 553	302 380
60	Bauverwaltung	-	2	14	11	-	16
61	Städteplanung, Vermessung, Bauordnung	1 113	28 507	31 897	30 405	6 619	68 136
62	Wohnungsbauförderung	3 709	9 209	2 290	2 034	2 456	17 664
63	Gemeindestraßen	86	8 651	54 191	47 216	93 916	156 845
65	Kreisstraßen	1	100	37 357	36 883	455	37 913
66	Bundes- und Landesstraßen	-	17	7 818	7 807	461	8 296
660	Bundesstraßen	-	-	7 056	7 045	131	7 187
665	Landesstraßen	-	17	762	761	330	1 109
67	Straßenbeleuchtung und -reinigung	-	77	199	24	790	1 066
670	Straßenbeleuchtung	-	64	199	24	785	1 049
675	Straßenreinigung	-	12	-	-	5	17
68	Parkeinrichtungen	9	10	2 756	2 568	805	3 580
69	Wasserläufe, Wasserbau	-	18	8 796	7 786	51	8 865

30 Ausgaben und Einnahmen der Gemeinden und Gemeindeverbände 2006 nach Arten und Aufgabengebieten

2. Einnahmen

Gliederungs-Nr.	Aufgabengebiet	Einnahmen des Vermögenshaushalts					Brutto-einnahmen des Vermögenshaushalts
		Rückflüsse aus Darlehen	Einnahmen aus der Veräußerung von Beteiligungen und Sachvermögen	Zuweisungen für Investitionen und Investitionsförderungsmaßnahmen		Beiträge und ähnliche Entgelte, sonstige Einnahmen des Vermögenshaushalts	
				zusammen	darunter vom öffentlichen Bereich		
1 000 EUR							
7	Öffentliche Einrichtungen, Wirtschaftsförderung	5 934	8 997	39 684	33 857	1 531	56 145
70	Abwasserbeseitigung	2 011	198	10	-	-	2 219
72	Abfallbeseitigung	-	-	624	45	-	624
73	Märkte	-	7	103	100	-	110
74	Schlacht- und Viehhöfe	-	-	-	-	-	-
75	Bestattungswesen	141	11	1 828	1 659	33	2 013
76	Sonstige öffentliche Einrichtungen	7	956	15 918	14 606	137	17 018
77	Hilfsbetriebe der Verwaltung	214	594	700	496	24	1 533
78	Förderung der Land- und Forstwirtschaft	59	31	5 350	3 482	757	6 197
79	Fremdenverkehr, sonstige Förderung von Wirtschaft und Verkehr	3 502	7 200	15 150	13 469	580	26 432
790	Fremdenverkehr	17	238	4 248	3 828	1	4 505
791	sonstige Förderung von Wirtschaft und Verkehr	3 484	6 796	9 178	8 191	579	20 037
792	Förderung des Nahverkehrs (ÖPNV/SPNV)	-	30	1 394	1 387	-	1 424
793	Förderung der Schifffahrt und des Luftverkehrs	-	136	330	62	-	466
8	Wirtschaftliche Unternehmen, allgemeines Grund- und Sondervermögen	865	152 402	16 596	15 253	294	170 256
80	Verwaltung der wirtschaftlichen Unternehmen	-	-	-	-	-	-
81	Versorgungsunternehmen	65	5 519	254	73	29	5 867
810	Elektrizitätsversorgung (auch Windkraftanlagen)	-	5 216	90	-	20	5 326
813	Gasversorgung	9	-	29	-	-	38
815	Wasserversorgung	56	160	61	-	9	286
816	Fernwärmeversorgung	-	-	2	-	-	2
817	verbundene Versorgungsunternehmen	-	144	73	73	-	217
82	Verkehrsunternehmen	-	-	1 604	1 601	-	1 604
83	Verbundene Versorgungs- und Verkehrsunternehmen	18	13	292	292	-	323
84	Unternehmen der Wirtschaftsförderung	189	3 594	8 333	8 094	-	12 116
85	Land- und forstwirtschaftliche Unternehmen	12	830	1 210	1 193	-	2 052
850	landwirtschaftliche Unternehmen	11	-	-	-	-	11
855	forstwirtschaftliche Unternehmen	1	830	1 210	1 193	-	2 041
86	Kur- und Badebetriebe	-	-	6	-	-	6
87	Sonstige wirtschaftliche Unternehmen	470	1 963	-	-	0	2 434
88	Allgemeines Grundvermögen	99	139 330	4 596	4 000	265	144 389
89	Allgemeines Sondervermögen	12	1 153	300	-	-	1 465
9	Allgemeine Finanzwirtschaft	-	-	32 080	31 732	1 003 714	1 035 795
90	Steuern, allgemeine Zuweisungen und allgemeine Umlagen	-	-	30 915	30 915	-	30 915
91	Sonstige allgemeine Finanzwirtschaft	-	-	1 165	817	1 003 714	1 004 880
92	Abwicklung der Vorjahre	-	-	-	-	-	-
999	Insgesamt	12 436	210 684	402 925	375 836	1 111 962	1 738 107

30 Ausgaben und Einnahmen der Gemeinden und Gemeindeverbände 2006 nach Arten und Aufgabengebieten

2. Einnahmen

Gliederungs-Nr.	Aufgabengebiet	Einnahmen des Vermögenshaushalts		Gesamteinnahmen des Verwaltungs- und Vermögenshaushalts	Abzüglich haushalts-technischer Verrechnungen	Bereinigte Gesamteinnahmen
		abzüglich Zahlungen von Gemeinden/ GV	Gesamteinnahmen des Vermögenshaushalts			
1 000 EUR						
0	Allgemeine Verwaltung	146	12 039	171 113	30 274	140 839
00	Gemeindeorgane	-	9	5 657	595	5 063
01	Rechnungsprüfungsamt	-	-	1 105	386	719
02	Hauptverwaltung	144	6 578	62 580	10 199	52 381
03	Finanzverwaltung	-	0	27 836	1 680	26 155
05	Besondere Dienststellen der allgemeinen Verwaltung	-	-	7 612	73	7 539
06	Einrichtungen für die gesamte Verwaltung	2	5 451	61 260	16 362	44 898
08	Einrichtungen für Verwaltungsangehörige	-	0	5 064	980	4 083
1	Öffentliche Sicherheit und Ordnung	977	14 762	158 857	2 309	156 547
10	Polizeivollzugsdienst	-	39	23 569	374	23 195
11	Öffentliche Ordnung	5	95	104 893	812	104 081
12	Umweltschutz	-	123	1 549	32	1 517
13	Brandschutz	969	13 741	24 470	1 059	23 411
14	Katastrophenschutz und Zivilschutz	3	542	690	-	690
15	Verteidigungslasten - Verwaltung	-	-	-	-	-
16	Rettungsdienst	-	223	3 685	32	3 654
2	Schulen	11 807	81 186	138 983	5 392	133 591
20	Schulverwaltung	58	520	2 156	269	1 887
21	Grund- und Hauptschulen	4 521	25 468	41 017	2 146	38 871
211	Grundschulen	2 117	15 208	26 398	1 229	25 168
213	Hauptschulen	1 265	3 672	6 583	813	5 769
215	organisatorisch verbundene Grund- und Hauptschulen	1 140	6 589	8 037	104	7 933
22	Realschulen, regionale Schulen	3 178	18 875	22 075	494	21 581
221	Realschulen	1 112	7 760	8 479	132	8 347
225	regionale Schulen (kombinierte Haupt- und Realschulen)	2 065	11 116	13 596	362	13 235
23	Gymnasien, Kollegs (ohne berufliche Gymnasien)	47	11 386	12 700	120	12 580
24	Berufliche Schulen	64	5 261	8 573	16	8 558
27	Sonderschulen (Förderschulen)	161	6 013	12 862	33	12 829
28	Gesamtschulen und dergleichen	3 768	13 593	16 366	713	15 654
280	gemeinschaftliche, nicht aufteilbare Einrichtungen für örtlich vereinigte Schulen	2 008	7 192	9 247	697	8 551
281	Gesamtschulen (integrierte und kooperative)	1 759	6 400	7 119	16	7 103
285	freie Waldorfschulen	-	-	-	-	-
29	Übrige schulische Aufgaben	10	70	23 233	1 602	21 632
290	Schülerbeförderung und Beförderung von Kindern zu Kindergärten	-	2	22 015	1 600	20 415
293	Fördermaßnahmen für Schüler	-	-	113	-	113
295	sonstige schulische Aufgaben	10	68	1 106	2	1 104
3	Wissenschaft, Forschung, Kulturpflege	479	18 113	93 977	381	93 596
30	Verwaltung kultureller Angelegenheiten	-	4	2 174	51	2 123
31	Wissenschaft und Forschung	-	59	982	-	982
32	Museen, Sammlungen, Ausstellungen	24	5 528	9 591	72	9 519
321	nicht wissenschaftliche Museen, Sammlungen, Ausstellungen	24	5 135	8 339	72	8 267
323	zoologische und botanische Gärten	-	393	1 252	-	1 252
33	Theater und Musikpflege	72	4 592	48 907	30	48 878
331	Theater	72	4 380	34 281	-	34 281
332	Musikpflege (ohne Musikschulen)	-	46	1 273	-	1 273
333	Musikschulen	-	167	13 354	30	13 324
34	Heimat- und sonstige Kulturpflege	87	2 465	8 989	32	8 958

30 Ausgaben und Einnahmen der Gemeinden und Gemeindeverbände 2006 nach Arten und Aufgabengebieten

2. Einnahmen

Gliederungs-Nr.	Aufgabengebiet	Einnahmen des Vermögenshaushalts		Gesamteinnahmen des Verwaltungs- und Vermögenshaushalts	Abzüglich haushalts-technischer Verrechnungen	Bereinigte Gesamteinnahmen
		abzüglich Zahlungen von Gemeinden/ GV	Gesamteinnahmen des Vermögenshaushalts			
		1 000 EUR				
35	Volksbildung	10	244	16 040	184	15 856
350	Volkshochschulen	-	143	13 782	128	13 654
352	öffentliche Büchereien	10	101	1 965	56	1 909
355	sonstige Volksbildung	-	-	293	-	293
36	Naturschutz, Denkmalschutz und -pflege	286	4 901	6 878	13	6 866
360	Naturschutz und Landschaftspflege	140	2 876	4 080	9	4 071
365	Denkmalschutz und -pflege	146	2 025	2 798	3	2 795
37	Kirchliche Angelegenheiten	-	321	415	-	415
4	Soziale Sicherung	2 191	7 471	1 214 223	1 246	1 212 977
40	Verwaltung der sozialen Angelegenheiten	-	1 454	55 360	162	55 198
400	allgemeine Sozialverwaltung (ohne Verwaltung der Jugendhilfe, Lastenausgleichsverwaltung und Versicherungsamt)	-	1 306	6 850	81	6 769
405	Verwaltung der Grundsicherung für Arbeitssuchende	-	148	44 537	-	44 537
407	Verwaltung der Jugendhilfe (ohne Verwaltung der Einrichtungen)	-	0	2 825	76	2 749
408	Versicherungsamt (soweit organisatorisch selbständig)	-	-	50	5	45
409	Lastenausgleichsverwaltung	-	-	1 098	-	1 098
41	Sozialhilfe nach dem SGB II	-	-	494 493	-	494 493
410	Hilfe zum Lebensunterhalt	-	-	14 462	-	14 462
411	Hilfe zur Pflege	-	-	100 134	-	100 134
412	Eingliederungshilfe für behinderte Menschen	-	-	298 799	-	298 799
413	Hilfen zur Gesundheit	-	-	7 600	-	7 600
414	Hilfe zur Überwindung besonderer sozialer Schwierigkeiten, Hilfe in anderen Lebenslagen	-	-	24 733	-	24 733
415	Grundsicherung im Alter und bei Erwerbsminderung, Leistungen nach dem Vierten Kapitel SGB XII	-	-	48 766	-	48 766
42	Durchführung des Asylbewerberleistungsgesetzes	-	-	22 211	-	22 211
43	Soziale Einrichtungen (ohne Einrichtungen der Jugendhilfe)	-	108	3 313	101	3 212
431	soziale Einrichtungen für Ältere (ohne Pflegeeinrichtungen)	-	59	1 098	10	1 088
432	soziale Einrichtungen für pflegebedürftige Menschen	-	46	1 182	-	1 182
433	soziale Einrichtungen für Behinderte	-	-	277	-	277
435	soziale Einrichtungen für Personen mit besonderen sozialen Schwierigkeiten	-	-	201	91	110
436	soziale Einrichtungen für Aussiedlerinnen und Aussiedler und Asylbewerberinnen und Asylbewerber	-	-	315	-	315
439	andere soziale Einrichtungen	-	2	240	-	240
44	Kriegsopferfürsorge (KOF) und ähnliche Maßnahmen	-	-	18 464	-	18 464
45	Jugendhilfe nach dem KJHG	1	73	79 350	228	79 122
451	Jugendarbeit	1	17	2 418	-	2 418
452	Jugendsozialarbeit, erzieherischer Kinder- und Jugendschutz	-	28	1 224	-	1 224
453	Förderung der Erziehung in der Familie	-	-	212	-	212

30 Ausgaben und Einnahmen der Gemeinden und Gemeindeverbände 2006 nach Arten und Aufgabengebieten

2. Einnahmen

Gliederungs-Nr.	Aufgabengebiet	Einnahmen des Vermögenshaushalts		Gesamteinnahmen des Verwaltungs- und Vermögenshaushalts	Abzüglich haushalts-technischer Verrechnungen	Bereinigte Gesamteinnahmen
		abzüglich Zahlungen von Gemeinden/ GV	Gesamteinnahmen des Vermögenshaushalts			
1 000 EUR						
454	Förderung von Kindern in Tageseinrichtungen und in Tagespflege	-	20	15 353	-	15 353
455	Hilfe zur Erziehung	-	-	55 240	170	55 070
456	Hilfe für junge Volljährige / Inobhutnahme	-	6	4 593	-	4 593
457	Adoptionsvermittlung, Beistandschaft, Amtspflegschaft und -vormundschaft, Gerichtshilfen	-	2	138	58	80
458	sonstige Aufgaben	-	-	171	-	171
46	Einrichtungen der Jugendhilfe	1 963	5 597	315 229	755	314 473
460	Einrichtungen der Jugendarbeit	109	2 279	5 269	32	5 237
461	Jugendwohnheime, Schülerheime, Wohnheime für Auszubildende	2	69	6 300	555	5 745
462	Einrichtungen der Familienförderung	-	2	2	-	2
463	Einrichtungen für werdende Mütter und Mütter oder Väter mit Kind(ern)	-	-	-	-	-
464	Tageseinrichtungen für Kinder	1 852	3 214	300 838	168	300 670
465	Erziehungs-, Jugend- und Familienberatungsstellen	-	-	1 369	-	1 369
466	Einrichtungen für Hilfe zur Erziehung und Hilfe für junge Volljährige sowie für die Inobhutnahme	-	-	823	-	823
467	Einrichtungen der Mitarbeiterfortbildung	-	-	-	-	-
468	sonstige Einrichtungen	0	34	629	-	629
47	Förderung von anderen Trägern der Wohlfahrtspflege	227	239	819	-	819
48	Weitere soziale Bereiche	-	-	202 287	-	202 287
481	Vollzug des Unterhaltsvorschlussesgesetzes	-	-	29 378	-	29 378
482	Grundsicherung nach dem Zweiten Buch Sozialgesetzbuch (SGB II)	-	-	171 626	-	171 626
486	Vollzug des Betreuungsgesetzes	-	-	1 283	-	1 283
487	Hilfe für Heimkehrer und politische Häftlinge	-	-	-	-	-
49	Sonstige soziale Angelegenheiten	-	-	22 697	-	22 697
5	Gesundheit, Sport, Erholung	3 797	20 563	112 632	8 237	104 395
50	Öffentlicher Gesundheitsdienst	-	48	39 834	-	39 834
51	Krankenhäuser	-	19	324	-	324
54	Sonstige Einrichtungen und Maßnahmen der Gesundheitspflege	-	34	6 169	-	6 169
55	Förderung des Sports	6	7 488	10 661	44	10 617
56	Eigene Sportstätten	3 352	7 147	13 928	1 493	12 434
57	Badeanstalten	370	2 166	25 488	521	24 967
58	Park- und Gartenanlagen	39	1 777	10 468	6 175	4 293
59	Sonstige Erholungseinrichtungen	30	1 884	5 762	5	5 757
6	Bau- und Wohnungswesen, Verkehr	4 362	298 019	393 199	10 598	382 600
60	Bauverwaltung	-	16	15 235	5 311	9 924
61	Städteplanung, Vermessung, Bauordnung	233	67 903	92 267	226	92 040
62	Wohnungsbauförderung	5	17 659	23 605	457	23 147
63	Gemeindestraßen	1 846	154 998	163 764	506	163 258
65	Kreisstraßen	1 397	36 516	37 869	453	37 417
66	Bundes- und Landesstraßen	-	8 296	10 841	413	10 428
660	Bundesstraßen	-	7 187	8 392	221	8 171
665	Landesstraßen	-	1 109	2 449	192	2 257
67	Straßenbeleuchtung und -reinigung	2	1 064	11 503	3 047	8 456
670	Straßenbeleuchtung	2	1 047	2 066	54	2 012
675	Straßenreinigung	-	17	9 437	2 992	6 444
68	Parkeinrichtungen	1	3 579	29 410	134	29 276
69	Wasserläufe, Wasserbau	877	7 987	8 705	52	8 654

30 Ausgaben und Einnahmen der Gemeinden und Gemeindeverbände 2006 nach Arten und Aufgabengebieten

2. Einnahmen

Gliederungs-Nr.	Aufgabengebiet	Einnahmen des Vermögenshaushalts		Gesamteinnahmen des Verwaltungs- und Vermögenshaushalts	Abzüglich haushalts-technischer Verrechnungen	Bereinigte Gesamteinnahmen
		abzüglich Zahlungen von Gemeinden/ GV	Gesamteinnahmen des Vermögenshaushalts			
1 000 EUR						
7	Öffentliche Einrichtungen, Wirtschaftsförderung	6 402	49 744	240 205	71 778	168 427
70	Abwasserbeseitigung	-	2 219	4 621	4	4 616
72	Abfallbeseitigung	15	609	4 207	27	4 180
73	Märkte	-	110	6 099	92	6 006
74	Schlacht- und Viehhöfe	-	-	78	-	78
75	Bestattungswesen	322	1 691	39 223	1 137	38 086
76	Sonstige öffentliche Einrichtungen	682	16 336	36 026	661	35 365
77	Hilfsbetriebe der Verwaltung	180	1 352	81 690	67 797	13 893
78	Förderung der Land- und Forstwirtschaft	289	5 908	20 201	1 795	18 406
79	Fremdenverkehr, sonstige Förderung von Wirtschaft und Verkehr	4 914	21 517	48 061	265	47 796
790	Fremdenverkehr	693	3 812	21 198	215	20 983
791	sonstige Förderung von Wirtschaft und Verkehr	3 749	16 288	19 386	29	19 357
792	Förderung des Nahverkehrs (ÖPNV/SPNV)	438	986	6 845	-	6 845
793	Förderung der Schifffahrt und des Luftverkehrs	35	431	632	21	611
8	Wirtschaftliche Unternehmen, allgemeines Grund- und Sondervermögen	234	170 022	618 766	25 225	593 541
80	Verwaltung der wirtschaftlichen Unternehmen	-	-	1 765	-	1 765
81	Versorgungsunternehmen	2	5 865	159 348	26	159 322
810	Elektrizitätsversorgung (auch Windkraftanlagen)	-	5 326	110 756	-	110 756
813	Gasversorgung	-	38	5 118	-	5 118
815	Wasserversorgung	2	283	6 840	-	6 840
816	Fernwärmeversorgung	-	2	29	26	3
817	verbundene Versorgungsunternehmen	-	217	36 605	-	36 605
82	Verkehrsunternehmen	-	1 604	3 842	-	3 842
83	Verbundene Versorgungs- und Verkehrsunternehmen	-	323	60 136	-	60 136
84	Unternehmen der Wirtschaftsförderung	-	12 116	16 092	33	16 059
85	Land- und forstwirtschaftliche Unternehmen	-	2 052	113 090	808	112 281
850	landwirtschaftliche Unternehmen	-	11	157	-	157
855	forstwirtschaftliche Unternehmen	-	2 041	112 933	808	112 124
86	Kur- und Badebetriebe	-	6	261	-	261
87	Sonstige wirtschaftliche Unternehmen	-	2 434	18 083	-	18 083
88	Allgemeines Grundvermögen	232	144 157	237 761	24 242	213 519
89	Allgemeines Sondervermögen	-	1 465	8 389	116	8 273
9	Allgemeine Finanzwirtschaft	1 724	1 034 071	5 267 416	702 118	4 565 298
90	Steuern, allgemeine Zuweisungen und allgemeine Umlagen	159	30 756	4 061 176	433	4 060 743
91	Sonstige allgemeine Finanzwirtschaft	1 565	1 003 315	1 206 241	701 685	504 555
92	Abwicklung der Vorjahre	-	-	-	-	-
999	I n s g e s a m t	32 117	1 705 990	8 409 371	857 560	7 551 811

30 Ausgaben und Einnahmen der Gemeinden und Gemeindeverbände 2006 nach Arten und Aufgabengebieten

2. Einnahmen

Gliederungs-Nr.	Aufgabengebiet	Abzüglich Zahlungen von anderen Ebenen des öffentlichen Bereichs	Netto-einnahmen	Mehrausgaben (-) / Mehreinnahmen (+)		
				insgesamt	des Verwaltungshaushalts	des Vermögenshaushalts
1 000 EUR						
0	Allgemeine Verwaltung	55 383	85 456	- 637 162	- 595 010	- 42 152
00	Gemeindeorgane	2 453	2 610	- 117 869	- 117 547	- 322
01	Rechnungsprüfungsamt	49	670	- 12 711	- 12 700	- 11
02	Hauptverwaltung	15 199	37 181	- 249 870	- 230 630	- 19 240
03	Finanzverwaltung	1 279	24 876	- 134 419	- 134 118	- 301
05	Besondere Dienststellen der allgemeinen Verwaltung	2 548	4 991	- 17 228	- 17 181	- 47
06	Einrichtungen für die gesamte Verwaltung	33 458	11 441	- 88 249	- 66 020	- 22 228
08	Einrichtungen für Verwaltungsangehörige	396	3 688	- 16 816	- 16 814	- 3
1	Öffentliche Sicherheit und Ordnung	17 696	138 851	- 199 911	- 170 380	- 29 531
10	Polizeivollzugsdienst	30	23 165	- 1 500	- 1 402	- 98
11	Öffentliche Ordnung	2 345	101 736	- 82 771	- 82 042	- 730
12	Umweltschutz	237	1 280	- 7 113	- 6 718	- 395
13	Brandschutz	14 052	9 358	- 101 603	- 76 585	- 25 017
14	Katastrophenschutz und Zivilschutz	577	114	- 5 672	- 3 471	- 2 201
15	Verteidigungslasten - Verwaltung	-	-	-	-	-
16	Rettungsdienst	455	3 198	- 1 251	- 162	- 1 089
2	Schulen	85 610	47 980	- 629 669	- 522 108	- 107 561
20	Schulverwaltung	1 351	535	- 27 311	- 25 759	- 1 552
21	Grund- und Hauptschulen	27 245	11 626	- 207 747	- 159 932	- 47 815
211	Grundschulen	16 420	8 748	- 141 906	- 110 875	- 31 031
213	Hauptschulen	4 095	1 674	- 38 467	- 28 358	- 10 109
215	organisatorisch verbundene Grund- und Hauptschulen	6 729	1 204	- 27 374	- 20 699	- 6 674
22	Realschulen, regionale Schulen	18 997	2 584	- 69 005	- 52 495	- 16 509
221	Realschulen	7 713	634	- 34 700	- 27 586	- 7 114
225	regionale Schulen (kombinierte Haupt- und Realschulen)	11 284	1 951	- 34 305	- 24 910	- 9 395
23	Gymnasien, Kollegs (ohne berufliche Gymnasien)	10 834	1 746	- 65 102	- 51 287	- 13 815
24	Berufliche Schulen	5 880	2 678	- 58 708	- 49 079	- 9 629
27	Sonderschulen (Förderschulen)	6 633	6 196	- 41 795	- 34 163	- 7 631
28	Gesamtschulen und dergleichen	13 931	1 723	- 43 108	- 33 849	- 9 259
280	gemeinschaftliche, nicht aufteilbare Einrichtungen für örtlich vereinigte Schulen	7 332	1 219	- 24 925	- 20 787	- 4 138
281	Gesamtschulen (integrierte und kooperative)	6 599	504	- 18 180	- 13 058	- 5 121
285	freie Waldorfschulen	-	-	- 4	- 4	-
29	Übrige schulische Aufgaben	740	20 892	- 116 892	- 115 542	- 1 350
290	Schülerbeförderung und Beförderung von Kindern zu Kindergärten	353	20 062	- 105 181	- 105 151	- 30
293	Fördermaßnahmen für Schüler	59	53	- 287	- 282	- 5
295	sonstige schulische Aufgaben	328	776	- 11 425	- 10 109	- 1 316
3	Wissenschaft, Forschung, Kulturpflege	39 532	54 063	- 154 919	- 137 742	- 17 177
30	Verwaltung kultureller Angelegenheiten	1 022	1 102	- 6 524	- 6 483	- 41
31	Wissenschaft und Forschung	142	839	- 9 579	- 8 802	- 777
32	Museen, Sammlungen, Ausstellungen	5 555	3 964	- 24 972	- 18 585	- 6 387
321	nicht wissenschaftliche Museen, Sammlungen, Ausstellungen	5 128	3 139	- 23 171	- 16 913	- 6 258
323	zoologische und botanische Gärten	427	825	- 1 801	- 1 672	- 129
33	Theater und Musikpflege	22 877	26 000	- 56 651	- 53 430	- 3 220
331	Theater	21 148	13 132	- 44 600	- 41 391	- 3 209
332	Musikpflege (ohne Musikschulen)	175	1 099	- 1 355	- 1 313	- 42
333	Musikschulen	1 554	11 769	- 10 695	- 10 726	31
34	Heimat- und sonstige Kulturpflege	2 521	6 436	- 16 102	- 14 338	- 1 764

30 Ausgaben und Einnahmen der Gemeinden und Gemeindeverbände 2006 nach Arten und Aufgabengebieten

2. Einnahmen

Gliederungs-Nr.	Aufgabengebiet	Abzüglich Zahlungen von anderen Ebenen des öffentlichen Bereichs	Netto-einnahmen	Mehrausgaben (-) / Mehreinnahmen (+)		
				insgesamt	des Verwaltungshaushalts	des Vermögenshaushalts
1 000 EUR						
35	Volksbildung	3 178	12 678	- 28 694	- 27 514	- 1 180
350	Volkshochschulen	3 060	10 594	- 9 604	- 9 275	- 329
352	öffentliche Büchereien	111	1 798	- 18 667	- 17 884	- 784
355	sonstige Volksbildung	7	286	- 423	- 355	- 68
36	Naturschutz, Denkmalschutz und -pflege	4 095	2 771	- 11 146	- 8 075	- 3 071
360	Naturschutz und Landschaftspflege	2 330	1 740	- 7 135	- 6 010	- 1 125
365	Denkmalschutz und -pflege	1 764	1 030	- 4 011	- 2 065	- 1 946
37	Kirchliche Angelegenheiten	142	273	- 1 251	- 515	- 736
4	Soziale Sicherung	971 587	241 390	-1 707 554	-1 680 891	- 26 664
40	Verwaltung der sozialen Angelegenheiten	20 115	35 084	- 157 789	- 157 996	207
400	allgemeine Sozialverwaltung (ohne Verwaltung der Jugendhilfe, Lastenausgleichsverwaltung und Versicherungsamt)	4 878	1 890	- 79 533	- 80 086	554
405	Verwaltung der Grundsicherung für Arbeitssuchende	11 575	32 962	- 5 946	- 5 896	- 50
407	Verwaltung der Jugendhilfe (ohne Verwaltung der Einrichtungen)	2 561	188	- 70 130	- 69 834	- 296
408	Versicherungsamt (soweit organisatorisch selbständig)	2	43	- 2 099	- 2 099	-
409	Lastenausgleichsverwaltung	1 098	-	- 81	- 81	-
41	Sozialhilfe nach dem SGB II	387 601	106 892	- 517 913	- 517 913	-
410	Hilfe zum Lebensunterhalt	3 374	11 088	- 13 541	- 13 541	-
411	Hilfe zur Pflege	74 909	25 225	- 63 721	- 63 721	-
412	Eingliederungshilfe für behinderte Menschen	242 683	56 116	- 276 684	- 276 684	-
413	Hilfen zur Gesundheit	5 914	1 686	- 25 260	- 25 260	-
414	Hilfe zur Überwindung besonderer sozialer Schwierigkeiten, Hilfe in anderen Lebenslagen	20 546	4 187	- 17 697	- 17 697	-
415	Grundsicherung im Alter und bei Erwerbsminderung, Leistungen nach dem Vierten Kapitel SGB XII	40 175	8 591	- 121 010	- 121 010	-
42	Durchführung des Asylbewerberleistungsgesetzes	18 172	4 039	- 22 503	- 22 503	-
43	Soziale Einrichtungen (ohne Einrichtungen der Jugendhilfe)	370	2 842	- 6 419	- 4 886	- 1 534
431	soziale Einrichtungen für Ältere (ohne Pflegeeinrichtungen)	18	1 070	- 2 077	- 2 125	48
432	soziale Einrichtungen für pflegebedürftige Menschen	6	1 176	- 1 529	- 63	- 1 466
433	soziale Einrichtungen für Behinderte	-	277	14	28	- 13
435	soziale Einrichtungen für Personen mit besonderen sozialen Schwierigkeiten	-	110	- 539	- 513	- 25
436	soziale Einrichtungen für Aussiedlerinnen und Aussiedler und Asylbewerberinnen und Asylbewerber	121	194	- 187	- 187	-
439	andere soziale Einrichtungen	224	16	- 2 102	- 2 024	- 78
44	Kriegsopferfürsorge (KOF) und ähnliche Maßnahmen	14 470	3 994	- 974	- 974	-
45	Jugendhilfe nach dem KJHG	60 232	18 890	- 252 417	- 252 242	- 175
451	Jugendarbeit	491	1 927	- 11 347	- 11 169	- 178
452	Jugendsozialarbeit, erzieherischer Kinder- und Jugendschutz	1 122	103	- 2 683	- 2 703	20
453	Förderung der Erziehung in der Familie	22	191	- 4 608	- 4 608	-

30 Ausgaben und Einnahmen der Gemeinden und Gemeindeverbände 2006 nach Arten und Aufgabengebieten

2. Einnahmen

Gliederungs-Nr.	Aufgabengebiet	Abzüglich Zahlungen von anderen Ebenen des öffentlichen Bereichs	Netto-einnahmen	Mehrausgaben (-) / Mehreinnahmen (+)		
				insgesamt	des Verwaltungshaushalts	des Vermögenshaushalts
1 000 EUR						
454	Förderung von Kindern in Tageseinrichtungen und in Tagespflege	14 781	572	- 30 362	- 30 339	- 23
455	Hilfe zur Erziehung	41 290	13 780	- 185 432	- 185 432	-
456	Hilfe für junge Volljährige / Inobhutnahme	2 402	2 191	- 14 098	- 14 104	6
457	Adoptionsvermittlung, Beistandschaft, Amtspflegschaft und -vormundschaft, Gerichtshilfen	18	63	- 2 883	- 2 883	- 0
458	sonstige Aufgaben	107	64	- 1 004	- 1 004	-
46	Einrichtungen der Jugendhilfe	256 044	58 429	- 400 711	- 378 440	- 22 270
460	Einrichtungen der Jugendarbeit	2 227	3 010	- 38 874	- 32 043	- 6 832
461	Jugendwohnheime, Schülerheime, Wohnheime für Auszubildende	69	5 675	- 1 099	- 851	- 248
462	Einrichtungen der Familienförderung	2	-	- 77	- 77	-
463	Einrichtungen für werdende Mütter und Mütter oder Väter mit Kind(ern)	-	-	- 4	- 4	-
464	Tageseinrichtungen für Kinder	252 172	48 498	- 346 024	- 331 236	- 14 789
465	Erziehungs-, Jugend- und Familienberatungsstellen	1 209	160	- 11 277	- 11 249	- 28
466	Einrichtungen für Hilfe zur Erziehung und Hilfe für junge Volljährige sowie für die Inobhutnahme	20	803	24	24	-
467	Einrichtungen der Mitarbeiterfortbildung	-	-	-	-	-
468	sonstige Einrichtungen	345	284	- 3 379	- 3 005	- 374
47	Förderung von anderen Trägern der Wohlfahrtspflege	448	372	- 14 726	- 11 851	- 2 874
48	Weitere soziale Bereiche	192 577	9 710	- 320 423	- 320 423	-
481	Vollzug des Unterhaltsvorschlussesgesetzes	20 632	8 746	- 10 465	- 10 465	-
482	Grundsicherung nach dem Zweiten Buch Sozialgesetzbuch (SGB II)	170 717	909	- 309 079	- 309 079	-
486	Vollzug des Betreuungsgesetzes	1 228	54	- 880	- 880	-
487	Hilfe für Heimkehrer und politische Häftlinge	-	-	- 0	- 0	-
49	Sonstige soziale Angelegenheiten	21 558	1 138	- 13 680	- 13 662	- 18
5	Gesundheit, Sport, Erholung	55 082	49 313	- 206 725	- 163 090	- 43 634
50	Öffentlicher Gesundheitsdienst	35 764	4 070	4 975	5 155	- 180
51	Krankenhäuser	-	324	- 821	- 782	- 39
54	Sonstige Einrichtungen und Maßnahmen der Gesundheitspflege	226	5 944	- 1 909	- 1 741	- 168
55	Förderung des Sports	7 446	3 171	- 23 727	- 18 180	- 5 547
56	Eigene Sportstätten	6 801	5 633	- 54 220	- 30 604	- 23 616
57	Badeanstalten	2 173	22 795	- 54 816	- 46 803	- 8 013
58	Park- und Gartenanlagen	1 353	2 940	- 70 639	- 66 817	- 3 822
59	Sonstige Erholungseinrichtungen	1 320	4 437	- 5 568	- 3 319	- 2 249
6	Bau- und Wohnungswesen, Verkehr	136 139	246 461	- 613 420	- 462 627	- 150 793
60	Bauverwaltung	485	9 439	- 109 796	- 109 251	- 545
61	Städteplanung, Vermessung, Bauordnung	31 283	60 758	- 71 542	- 52 613	- 18 929
62	Wohnungsbauförderung	3 225	19 922	3 141	- 2 305	5 446
63	Gemeindestraßen	45 904	117 354	- 264 884	- 170 975	- 93 909
65	Kreisstraßen	35 765	1 652	- 69 014	- 47 987	- 21 027
66	Bundes- und Landesstraßen	9 706	723	- 18 743	- 10 166	- 8 576
660	Bundesstraßen	7 884	287	- 11 834	- 4 075	- 7 759
665	Landesstraßen	1 821	436	- 6 909	- 6 092	- 817
67	Straßenbeleuchtung und -reinigung	110	8 346	- 78 918	- 74 142	- 4 775
670	Straßenbeleuchtung	75	1 937	- 67 813	- 63 244	- 4 570
675	Straßenreinigung	36	6 409	- 11 104	- 10 899	- 206
68	Parkeinrichtungen	2 568	26 708	13 281	15 438	- 2 157
69	Wasserläufe, Wasserbau	7 094	1 559	- 16 945	- 10 625	- 6 321

30 Ausgaben und Einnahmen der Gemeinden und Gemeindeverbände 2006 nach Arten und Aufgabengebieten

2. Einnahmen

Gliederungs-Nr.	Aufgabengebiet	Abzüglich Zahlungen von anderen Ebenen des öffentlichen Bereichs	Netto-einnahmen	Mehrausgaben (-) / Mehreinnahmen (+)		
				insgesamt	des Verwaltungshaushalts	des Vermögenshaushalts
1 000 EUR						
7	Öffentliche Einrichtungen, Wirtschaftsförderung	41 650	126 777	- 213 278	- 159 474	- 53 803
70	Abwasserbeseitigung	201	4 415	- 2 156	- 3 983	1 827
72	Abfallbeseitigung	272	3 907	- 5 933	- 6 257	324
73	Märkte	104	5 902	- 2 476	- 2 167	- 309
74	Schlacht- und Viehhöfe	1	77	- 7	- 7	-
75	Bestattungswesen	2 597	35 489	- 29 899	- 20 985	- 8 914
76	Sonstige öffentliche Einrichtungen	14 107	21 259	- 67 443	- 44 161	- 23 282
77	Hilfsbetriebe der Verwaltung	2 772	11 122	- 29 733	- 19 041	- 10 691
78	Förderung der Land- und Forstwirtschaft	3 780	14 626	- 13 697	- 9 410	- 4 287
79	Fremdenverkehr, sonstige Förderung von Wirtschaft und Verkehr	17 817	29 979	- 61 934	- 53 464	- 8 470
790	Fremdenverkehr	3 756	17 227	- 28 311	- 24 269	- 4 042
791	sonstige Förderung von Wirtschaft und Verkehr	8 299	11 058	- 17 034	- 16 137	- 897
792	Förderung des Nahverkehrs (ÖPNV/SPNV)	5 734	1 111	- 16 463	- 12 822	- 3 641
793	Förderung der Schifffahrt und des Luftverkehrs	28	583	- 126	- 236	110
8	Wirtschaftliche Unternehmen, allgemeines Grund- und Sondervermögen	25 443	568 097	286 067	242 770	43 297
80	Verwaltung der wirtschaftlichen Unternehmen	-	1 765	160	245	- 85
81	Versorgungsunternehmen	1 868	157 454	151 326	147 066	4 260
810	Elektrizitätsversorgung (auch Windkraftanlagen)	1 514	109 242	107 072	103 025	4 047
813	Gasversorgung	-	5 118	5 072	5 072	- 0
815	Wasserversorgung	281	6 558	5 516	5 254	262
816	Fernwärmeversorgung	-	3	3	1	2
817	verbundene Versorgungsunternehmen	73	36 532	33 663	33 713	- 51
82	Verkehrsunternehmen	1 815	2 027	- 1 241	256	- 1 497
83	Verbundene Versorgungs- und Verkehrsunternehmen	296	59 840	55 683	55 650	32
84	Unternehmen der Wirtschaftsförderung	8 107	7 951	- 13 198	- 8 145	- 5 053
85	Land- und forstwirtschaftliche Unternehmen	9 401	102 880	20 591	19 227	1 365
850	landwirtschaftliche Unternehmen	-	157	- 2 248	- 2 050	- 197
855	forstwirtschaftliche Unternehmen	9 401	102 723	22 839	21 277	1 562
86	Kur- und Badebetriebe	-	261	- 3 302	- 3 192	- 110
87	Sonstige wirtschaftliche Unternehmen	-	18 083	- 143	11 462	- 11 605
88	Allgemeines Grundvermögen	3 944	209 575	74 926	18 299	56 628
89	Allgemeines Sondervermögen	12	8 262	1 265	1 902	- 637
9	Allgemeine Finanzwirtschaft	1 172 901	3 392 398	2 289 428	1 817 423	472 005
90	Steuern, allgemeine Zuweisungen und allgemeine Umlagen	1 168 367	2 892 376	3 973 660	3 942 918	30 742
91	Sonstige allgemeine Finanzwirtschaft	4 534	500 022	- 158 452	- 636 605	478 153
92	Abwicklung der Vorjahre	-	-	- 1 525 779	- 1 488 890	- 36 889
999	Insgesamt	2 601 024	4 950 786	- 1 787 141	- 1 831 129	43 988

31 Ausgaben und Einnahmen der Gemeinden und Gemeindeverbände 2006
nach Gebietskörperschaftsgruppen und Arten

1. Ausgaben

Gruppierungs-Nr.	Ausgabeart	Gemeinden und Gemeindeverbände insgesamt	Kreisfreie Städte	Kreisangehörige Gemeinden, Verbandsgemeinden, Landkreise				
				zusammen	verbandsfreie Gemeinden	Orts-gemeinden	Verbands-gemeinden	Landkreise
1 000 EUR								
Verwaltungshaushalt								
4	Personalausgaben	2 038 103	629 568	1 369 372	248 684	302 894	472 013	345 780
40	Aufwendungen für ehrenamtliche Tätigkeit	53 480	3 550	49 696	4 443	32 402	9 596	3 255
41	Dienstbezüge u. dgl.	1 459 053	455 994	974 538	178 518	208 942	332 722	254 356
410	Beamtinnen und Beamte	329 783	118 816	203 923	34 857	501	83 309	85 255
411	Pensionsrückstellungen nach BBesG	3 444	687	2 712	308	7	1 696	701
414	Angestellte	1 090 364	324 945	745 826	139 899	200 647	242 857	162 422
415	Arbeiterinnen und Arbeiter	-	-	-	-	-	-	-
416	Beschäftigungsentgelte u. dgl.	35 462	11 547	22 078	3 454	7 786	4 860	5 978
42	Versorgungsbezüge u. dgl.	41 333	39 110	2 181	618	248	960	355
420	Beamtinnen und Beamte	39 097	38 158	939	234	226	442	36
421	Pensionsrückstellungen nach BBesG	1 671	589	1 041	196	21	515	309
424	Angestellte	563	364	199	187	1	0	10
425	Arbeiterinnen und Arbeiter	-	-	-	-	-	-	-
428	sonstige	3	-	3	-	-	3	-
43	Umlagen an Versorgungskassen	201 214	45 217	151 061	28 837	16 911	62 823	42 490
430	Beamtinnen und Beamte	115 504	18 992	93 087	17 971	1 506	43 781	29 830
434	Angestellte	85 462	26 187	57 764	10 755	15 331	19 017	12 660
435	Arbeiterinnen und Arbeiter	-	-	-	-	-	-	-
438	sonstige	120	38	82	3	74	5	-
439	Pensionsrückstellungen nach BBesG	128	-	128	108	-	20	-
44	Beiträge zur gesetzlichen Sozialversicherung	233 518	68 797	160 409	30 208	43 481	51 975	34 745
440	Beamtinnen und Beamte	305	28	277	10	152	3	112
444	Angestellte	231 399	68 000	159 235	30 004	43 076	51 848	34 307
445	Arbeiterinnen und Arbeiter	-	-	-	-	-	-	-
448	sonstige	1 813	769	896	194	253	124	325
45	Beihilfen, Unterstützungen u. dgl.	47 551	16 426	30 105	5 759	726	13 330	10 289
46	Personal-Nebenausgaben	1 954	474	1 382	301	184	606	290
5/6	Sächlicher Verwaltungs- und Betriebsaufwand	2 441 244	730 914	1 701 465	229 159	421 307	270 158	780 840
50	Unterhaltung der Grundstücke und baulichen Anlagen	110 838	41 886	68 223	10 369	21 959	17 943	17 951
51	Unterhaltung des sonstigen unbeweglichen Vermögens	152 267	37 390	114 876	21 583	81 989	3 483	7 821
52	Geräte, Ausstattungs- und Ausrüstungsgegenstände, sonstige Gebrauchsgegenstände	37 423	7 958	29 159	4 841	7 001	10 492	6 825
53	Mieten und Pachten	74 773	54 973	19 127	4 352	2 538	6 620	5 617
54	Bewirtschaftung der Grundstücke, baulichen Anlagen usw.	289 425	68 365	219 155	38 872	75 810	64 703	39 769
55	Haltung von Fahrzeugen	25 477	5 214	20 093	4 127	7 358	6 834	1 773
56	Besondere Aufwendungen für Bedienstete	14 798	3 744	10 881	1 929	885	5 337	2 731
63	Weitere Verwaltungs- und Betriebsausgaben	309 361	94 608	212 652	24 779	50 584	20 041	117 248
638	weitere Verwaltungs- und Betriebsausgaben (ohne Schülerbeförderung)	184 807	74 303	108 459	24 617	50 510	19 538	13 794
639	Schülerbeförderungskosten	124 554	20 306	104 193	162	74	503	103 454
64	Steuern, Versicherungen, Schadensfälle	59 088	17 264	40 810	6 437	12 230	12 555	9 587
65	Geschäftsausgaben	120 954	33 095	87 052	12 928	10 765	40 104	23 255

31 Ausgaben und Einnahmen der Gemeinden und Gemeindeverbände 2006
nach Gebietskörperschaftsgruppen und Arten

1. Ausgaben

Gruppierungs-Nr.	Ausgabeart	Gemeinden und Gemeindeverbände insgesamt	Kreisfreie Städte	Kreisangehörige Gemeinden, Verbandsgemeinden, Landkreise				
				zusammen	verbandsfreie Gemeinden	Orts-gemeinden	Verbands-gemeinden	Landkreise
66	Weitere allgemeine sächliche Ausgaben	29 377	6 182	22 986	2 847	6 745	6 456	6 939
660	Verfüungsmittel, Repräsentationsmittel	1 550	193	1 351	229	686	303	133
661	sonstige	24 108	5 870	18 037	2 009	4 484	4 911	6 633
669	vermischte Ausgaben	3 719	119	3 598	609	1 574	1 242	173
67	Erstattungen von Ausgaben des Verwaltungshaushalts	702 163	167 157	534 882	76 985	97 920	64 985	294 992
670	an Bund	2 062	690	1 372	147	36	734	455
671	an Land	213 518	17 774	195 744	785	8 341	937	185 681
672	an Gemeinden/GV	206 090	7 968	198 122	21 971	28 835	50 110	97 206
673	an Zweckverbände und dgl.	4 633	192	4 441	117	3 543	555	225
674	an sonstigen öffentlichen Bereich	3 728	1 445	2 283	34	189	475	1 585
675	an kommunale Sonderrechnungen	95 286	59 896	35 390	16 871	14 857	3 311	352
676	an sonstige öffentliche Sonderrechnungen	8 348	900	7 448	74	2 688	383	4 303
677	an private Unternehmen	5 164	2 302	2 862	479	1 425	377	580
678	an übrige Bereiche	4 841	508	4 299	228	1 627	414	2 030
679	innere Verrechnungen	158 493	75 482	82 921	36 278	36 377	7 690	2 576
68	Kalkulatorische Kosten	93 872	15 606	77 612	19 110	45 523	10 605	2 374
680	Abschreibungen	43 261	6 012	36 745	8 705	20 787	6 067	1 185
685	Verzinsung des Anlagekapitals	50 611	9 595	40 867	10 405	24 736	4 538	1 189
69	Aufgabenbezogene Leistungsbeteiligungen	421 428	177 471	243 957	-	-	-	243 957
691	Leistungsbeteiligungen bei Leistungen für Unterkunft und Heizung an Arbeitssuchende	416 448	175 480	240 968	-	-	-	240 968
692	Leistungsbeteiligungen bei Leistungen zur Eingliederung von Arbeitssuchenden	388	281	107	-	-	-	107
693	Leistungsbeteiligungen bei einmaligen Leistungen an Arbeitssuchende	4 592	1 710	2 882	-	-	-	2 882
694	Leistungsbeteiligung beim Arbeitslosengeld II nach §§ 19ff. SGB II	-	-	-	-	-	-	-
695	Leistungsbeteiligung bei der Eingliederung von Arbeitssuchenden nach § 16 SGB II	-	-	-	-	-	-	-
7	Zuweisungen und Zuschüsse (nicht für Investitionen)	2 022 304	610 076	1 407 573	94 404	69 006	64 105	1 180 058
71	Zuweisungen und sonstige Zuschüsse für laufende Zwecke	698 234	168 423	525 155	50 311	68 351	22 779	383 715
710	an Bund	185	-	185	21	139	24	-
711	an Land	3 414	803	2 611	313	749	781	769
712	an Gemeinden/GV	211 979	4 161	207 818	1 528	25 662	3 744	176 885
713	an Zweckverbände und dgl.	45 644	8 145	37 483	4 512	7 952	6 344	18 676
714	an sonstigen öffentlichen Bereich	1 144	0	1 144	100	953	91	-
715	an kommunale Sonderrechnungen	60 329	29 776	26 365	11 314	5 458	4 890	4 702
716	an sonstige öffentliche Sonderrechnungen	4 961	1 640	3 321	441	467	817	1 596
717	an private Unternehmen	13 958	3 862	10 094	1 517	3 763	1 478	3 335
718	an übrige Bereiche	356 621	120 037	236 135	30 566	23 208	4 610	177 752
72	Schuldendiensthilfen	3 642	2 964	678	101	171	47	359
720	an Bund	-	-	-	-	-	-	-
721	an Land	-	-	-	-	-	-	-
722	an Gemeinden/GV	190	125	65	1	9	5	50
723	an Zweckverbände und dgl.	277	135	142	-	82	13	47
724	an sonstigen öffentlichen Bereich	0	0	-	-	-	-	-
725	an kommunale Sonderrechnungen	456	233	223	89	16	29	89
726	an sonstige öffentliche Sonderrechnungen	2 046	2 042	4	-	4	-	-
727	an private Unternehmen	482	334	148	5	55	-	88
728	an übrige Bereiche	191	94	97	6	6	-	86
73	Leistungen der Sozialhilfe an natürliche Personen außerhalb von Einrichtungen	210 217	89 680	120 537	14 711	6	20 869	84 951

31 Ausgaben und Einnahmen der Gemeinden und Gemeindeverbände 2006
nach Gebietskörperschaftsgruppen und Arten

1. Ausgaben

Gruppierungs-Nr.	Ausgabeart	Gemeinden und Gemeindeverbände insgesamt	Kreisfreie Städte	Kreisangehörige Gemeinden, Verbandsgemeinden, Landkreise				
				zusammen	verbandsfreie Gemeinden	Orts-gemeinden	Verbands-gemeinden	Landkreise
74	Leistungen der Sozialhilfe an natürliche Personen in Einrichtungen	637 292	202 594	434 697	721	-	1 108	432 868
75	Leistungen an Kriegsoffer und ähnliche Anspruchsberechtigte	18 858	6 257	12 601	-	1	0	12 599
76	Leistungen der Jugendhilfe außerhalb von Einrichtungen	107 514	41 509	66 005	5 353	32	253	60 366
77	Leistungen der Jugendhilfe in Einrichtungen	180 508	66 015	114 493	11 252	-	-	103 241
78	Sonstige soziale Leistungen	126 576	23 682	102 894	8 346	441	4 282	89 826
783	Leistungen für Unterkunft und Heizung an Arbeitssuchende (§22 Abs. 3 SGB II)	20 412	-	20 412	5 335	-	3 819	11 257
784	Leistungen für Eingliederung von Arbeitssuchenden (§ 16 Abs. 2 Nr. 1 SGB II)	17	-	17	-	-	9	8
785	Einmalige Leistungen an Arbeitssuchende (§23 Abs. 3 SGB II)	186	-	186	40	-	25	120
786	Arbeitslosengeld II nach § 19 ff. SGB II (ohne Leistungen für Unterkunft und Heizung)	28 617	-	28 617	-	-	0	28 617
787	Leistungen zur Eingliederung von Arbeitssuchenden nach § 16 Abs. 1 und 2 Nr. 5 und 6 SGBII)	4 152	-	4 152	-	-	-	4 152
788	Weitere soziale Leistungen	73 192	23 682	49 511	2 971	441	428	45 671
79	Leistungen nach dem Asylbewerberleistungsgesetz	39 463	8 952	30 511	3 608	4	14 767	12 133
8	Sonstige Finanzausgaben	3 737 111	1 223 916	2 508 480	429 206	1 456 714	211 575	410 986
80	Zinsausgaben	316 190	126 243	189 247	29 353	50 959	48 612	60 323
800	an Bund	395	90	305	64	188	39	14
801	an Land	897	86	811	37	579	176	20
802	an Gemeinden/GV	9 348	-	9 348	0	6 192	3 155	-
803	an Zweckverbände und dgl.	402	-	402	14	8	151	230
804	an sonstigen öffentlichen Bereich	5 653	753	4 900	503	497	690	3 210
805	an kommunale Sonderrechnungen	19 269	5 079	14 190	1 005	191	1 773	11 222
806	an sonstige öffentliche Sonderrechnungen	93 643	31 673	61 547	11 529	16 928	18 041	15 049
807	an private Unternehmen	182 236	88 205	93 754	15 957	25 582	23 633	28 582
808	an übrige Bereiche	3 995	143	3 852	228	707	920	1 997
809	für innere Darlehen (auch innere Kassenkredite)	353	214	138	15	88	35	-
82	Allgemeine Zuweisungen	15 243	2 022	13 221	290	262	156	12 513
820	an Bund	-	-	-	-	-	-	-
821	an Land	-	-	-	-	-	-	-
822	an Gemeinden/GV	14 819	2 022	12 798	77	103	104	12 513
823	an Zweckverbände und dgl.	424	-	424	213	159	52	-
824	an sonstigen öffentlichen Bereich	-	-	-	-	-	-	-
83	Allgemeine Umlagen	1 376 362	31 661	1 344 701	214 758	1 050 541	59 432	19 970
831	an Land	75 968	26 334	49 634	12 057	14 979	9 621	12 977
832	an Gemeinden/GV	1 300 203	5 327	1 294 876	202 629	1 035 525	49 729	6 993
833	an Zweckverbände und dgl.	191	-	191	73	37	82	-
84	Weitere Finanzausgaben	10 542	6 381	4 161	1 393	1 926	700	142
840	Inanspruchnahme aus Bürgschaften, Gewähr- und ähnlichen Verträgen	1 028	1	1 026	41	510	435	40
841	sonstige	1 563	851	712	24	321	265	103
845	Verzinsung von Steuernachforderungen und -erstattungen	7 951	5 528	2 423	1 328	1 095	-	-
86	Zuführung zum Vermögenshaushalt	529 884	69 462	456 408	147 324	189 458	64 538	55 087
892	Deckung von Soll-Fehlbeträgen des Verwaltungshaushalts	1 488 890	988 148	500 742	36 088	163 567	38 138	262 950
899./810	Bruttoausgaben des Verwaltungshaushalts	10 238 761	3 194 474	6 986 889	1 001 453	2 249 921	1 017 852	2 717 663

31 Ausgaben und Einnahmen der Gemeinden und Gemeindeverbände 2006
nach Gebietskörperschaftsgruppen und Arten

1. Ausgaben

Gruppierungs-Nr.	Ausgabeart	Gemeinden und Gemeindeverbände insgesamt	Kreisfreie Städte	Kreisangehörige Gemeinden, Verbandsgemeinden, Landkreise				
				zusammen	verbandsfreie Gemeinden	Orts-gemeinden	Verbands-gemeinden	Landkreise
1 000 EUR								
Vermögenshaushalt								
90	Zuführung zum Verwaltungshaushalt	74 958	25 222	49 735	6 241	23 209	3 139	17 146
91	Zuführungen an Rücklagen	161 408	14 151	146 872	6 801	124 972	13 973	1 127
911	Rücklagen (allgemein)	150 491	12 480	137 732	6 138	118 156	12 892	546
916	Sonderrücklage für zukünftige Pensionslasten	2 221	971	1 145	93	12	547	493
919	sonstige Sonderrücklagen	8 696	700	7 996	570	6 804	534	88
92	Gewährung von Darlehen	14 872	-	14 872	13 147	1 631	75	20
920	an Bund	-	-	-	-	-	-	-
921	an Land	-	-	-	-	-	-	-
922	an Gemeinden/GV	300	-	300	-	295	-	6
923	an Zweckverbände und dgl.	-	-	-	-	-	-	-
924	an sonstigen öffentlichen Bereich	-	-	-	-	-	-	-
925	an kommunale Sonderrechnungen	2 852	-	2 852	2 700	152	-	-
926	an sonstige öffentliche Sonderrechnungen	10 396	-	10 396	10 396	-	-	-
927	an private Unternehmen	165	-	165	-	86	65	14
928	an übrige Bereiche	1 159	-	1 159	51	1 098	10	-
93	Vermögenserwerb	221 202	33 061	187 083	51 705	80 414	34 230	20 733
930	Erwerb von Beteiligungen, Kapitaleinlagen	13 574	1 464	12 085	9 650	2 041	386	9
932	Erwerb von Grundstücken	116 357	13 158	103 161	30 632	66 239	3 217	3 073
935	Erwerb von beweglichen Sachen des Anlagevermögens	91 271	18 439	71 837	11 423	12 134	30 627	17 652
94./347	Baumaßnahmen	786 964	146 691	637 683	106 521	321 942	98 614	110 606
97	Tilgung von Krediten, Rückzahlung von inneren Darlehen	289 702	73 370	215 367	36 567	77 724	46 549	54 528
970	an Bund	801	157	644	74	457	63	51
971	an Land	2 556	319	2 237	124	1 889	193	31
972	an Gemeinden/GV	2 025	-	2 025	1 023	547	430	26
973	an Zweckverbände und dgl.	92	-	92	-	10	81	-
974	an sonstigen öffentlichen Bereich	3 694	555	3 138	88	1 568	496	987
975	an kommunale Sonderrechnungen	9 777	589	9 188	551	1 042	94	7 500
976	an sonstige öffentliche Sonderrechnungen	106 250	25 323	80 281	17 684	29 510	17 451	15 636
977	an private Unternehmen	158 352	46 423	111 611	15 371	40 896	27 156	28 189
978	an übrige Bereiche	5 824	4	5 821	1 653	1 533	527	2 108
979	Rückzahlung von inneren Darlehen	331	-	331	-	273	58	-
98	Zuweisungen und Zuschüsse für Investitionen	107 465	41 478	65 401	10 481	24 145	8 346	22 428
980	an Bund	323	311	12	-	12	-	-
981	an Land	4 979	2 641	2 339	528	818	893	100
982	an Gemeinden/GV	24 827	122	24 705	1 634	5 156	3 625	14 290
983	an Zweckverbände und dgl.	4 788	293	4 495	485	1 032	1 775	1 203
984	an sonstigen öffentlichen Bereich	151	-	151	-	145	7	-
985	an kommunale Sonderrechnungen	26 893	18 276	8 163	1 793	5 351	778	241
986	an sonstige öffentliche Sonderrechnungen	3 932	1 596	2 336	107	2 033	0	195
987	an private Unternehmen	21 893	12 210	9 683	3 240	5 215	262	966
988	an übrige Bereiche	19 679	6 030	13 517	2 694	4 383	1 008	5 433
99	Sonstiges	37 549	2 860	34 689	3 736	27 521	2 576	856
990	Kreditbeschaffungskosten	41	-	41	-	2	40	-
991	Ablösung von Dauerlasten	618	-	618	111	507	-	-
992	Deckung von Soll-Fehlbeträgen des Vermögenshaushalts	36 889	2 860	34 029	3 625	27 012	2 536	856
998./347	Bruttoausgaben des Vermögenshaushalts	1 694 120	336 834	1 351 702	235 198	681 558	207 501	227 444
	Bruttoausgaben des Verwaltungs- und Vermögenshaushalts	11 932 881	3 531 308	8 338 592	1 236 651	2 931 479	1 225 353	2 945 108
	abzüglich haushaltstechnische Verrechnungen	857 560	185 987	666 815	208 969	294 656	86 006	77 184
	Bereinigte Bruttoausgaben	11 075 321	3 345 321	7 671 777	1 027 682	2 636 824	1 139 347	2 867 924
	abzüglich Zahlungen von Gemeinden und Gemeindeverbänden	1 736 368	17 918	1 701 858	71 507	121 944	646 282	862 125
	von anderen Ebenen des öffentlichen Bereichs	2 601 024	603 318	1 973 270	126 559	338 184	239 195	1 269 331
	Nettoausgaben	6 737 929	2 724 085	3 996 649	829 616	2 176 696	253 870	736 467

31 Ausgaben und Einnahmen der Gemeinden und Gemeindeverbände 2006
nach Gebietskörperschaftsgruppen und Arten

2. Einnahmen

Gruppierungs-Nr.	Ausgabeart	Gemeinden und Gemeindeverbände insgesamt	Kreisfreie Städte	Kreisangehörige Gemeinden, Verbandsgemeinden, Landkreise				
				zusammen	verbandsfreie Gemeinden	Orts-gemeinden	Verbands-gemeinden	Landkreise
1 000 EUR								
Verwaltungshaushalt								
0./810	Steuern, allgemeine Zuweisungen	5 311 336	1 212 894	4 068 266	659 286	1 492 195	689 763	1 227 022
00./810	Realsteuern	1 665 005	658 326	1 006 679	393 537	613 142	-	-
000	Grundsteuer A	17 908	1 259	16 649	1 290	15 359	-	-
001	Grundsteuer B	413 009	142 274	270 735	71 200	199 535	-	-
003./810	Gewerbesteuer nach Ertrag und Kapital	1 234 088	514 793	719 295	321 047	398 248	-	-
01	Gemeindeanteil an Gemeinschaftsteuern	1 156 853	323 418	833 436	197 576	635 860	-	-
010	Gemeindeanteil an der Einkommensteuer	1 034 706	265 448	769 258	173 531	595 727	-	-
012	Gemeindeanteil an der Umsatzsteuer	122 148	57 970	64 178	24 045	40 132	-	-
02	Andere Steuern	34 295	10 509	23 786	4 705	7 006	4 066	8 009
020	Vergnügungssteuer für die Vorführung von Bildstreifen	44	44	-	-	-	-	-
021	sonstige Vergnügungssteuer	11 197	4 387	6 810	2 744	-	4 066	-
022	Hundesteuer	11 918	3 412	8 507	1 933	6 574	-	-
024	Grunderwerbsteuer	4 438	1 706	2 733	-	-	-	2 733
025	Schankeerlaubnissteuer	210	109	101	-	-	-	101
026	Jagdsteuer	5 274	99	5 175	-	-	-	5 175
027	Zweitwohnungssteuer	1 214	753	461	28	433	-	-
029	sonstige Steuern	-	-	-	-	-	-	-
03	Steuerähnliche Einnahmen	5 306	8	5 298	144	4 447	59	647
04	Schlüsselzuweisungen	803 778	146 221	657 557	42 203	156 463	156 700	302 190
041	vom Land	803 778	146 221	657 557	42 203	156 463	156 700	302 190
05	Bedarfszuweisungen	50 293	22 804	27 489	-	4 937	1 081	21 471
051	vom Land	50 293	22 804	27 489	-	4 937	1 081	21 471
052	von Gemeinden/GV	-	-	-	-	-	-	-
06	Sonstige allgemeine Zuweisungen	178 980	21 453	139 672	4 869	13 878	403	120 522
060	von Bund	-	-	-	-	-	-	-
061	vom Land	165 030	21 430	125 745	4 701	125	397	120 522
062	von Gemeinden/GV	13 950	23	13 926	169	13 753	5	-
07	Allgemeine Umlagen	1 301 542	-	1 289 221	554	2 669	527 454	758 544
071	vom Land (Erstattung von Umlagen gemäß § 24 Abs. 4 LFAG; Finanzierung Fonds "Deutsche Einheit")	3 226	-	3 226	554	2 669	2	-
072	von Gemeinden/GV	1 298 316	-	1 285 996	-	-	527 451	758 544
09	Ausgleichsleistungen	115 285	30 156	85 129	15 698	53 793	-	15 639
091	nach dem Familienleistungsausgleich (§ 21 a FAG)	93 581	24 091	69 491	15 698	53 793	-	-
092	Leistungen des Landes aus der Umsetzung des Vierten Gesetzes für moderne Dienstleistungen am Arbeitsmarkt	21 704	6 065	15 639	-	-	-	15 639

31 Ausgaben und Einnahmen der Gemeinden und Gemeindeverbände 2006
nach Gebietskörperschaftsgruppen und Arten

2. Einnahmen

Gruppierungs-Nr.	Ausgabeart	Gemeinden und Gemeindeverbände insgesamt	Kreisfreie Städte	Kreisangehörige Gemeinden, Verbandsgemeinden, Landkreise				
				zusammen	verbandsfreie Gemeinden	Orts-gemeinden	Verbands-gemeinden	Landkreise
1	Einnahmen aus Verwaltung und Betrieb	2 434 622	614 813	1 800 740	222 208	402 770	235 183	940 579
10	Verwaltungsgebühren	121 637	35 729	85 907	9 093	511	17 685	58 618
11	Benutzungsgebühren und ähnliche Entgelte	224 872	80 340	137 817	31 130	59 686	20 555	26 446
12	Sonstige zweckgebundene Abgaben	8 163	243	7 919	1 684	5 727	479	30
13	Einnahmen aus Verkauf	109 483	7 877	100 650	7 973	89 670	1 973	1 035
14	Mieten und Pachten	108 790	32 877	75 726	16 297	49 593	6 402	3 434
15	Sonstige Verwaltungs- und Betriebseinnahmen	58 322	17 019	41 187	7 889	17 997	11 776	3 525
150	sonstige Verwaltungs- und Betriebseinnahmen soweit nicht Ugr. 157 bis 159	38 159	10 295	27 798	5 309	12 195	7 398	2 895
157	Verrechnungseinnahmen des Verwaltungshaushalts	4 106	2 228	1 878	514	242	1 005	117
158	vermischte Einnahmen	4 660	695	3 942	413	2 369	956	204
159	Umsatzsteuer (Rückvergütungen)	11 397	3 802	7 568	1 652	3 191	2 417	308
16	Erstattungen von Ausgaben des Verwaltungshaushalts	1 143 406	275 766	866 575	106 168	60 460	131 304	568 642
160	von Bund	9 371	2 177	7 178	892	532	925	4 829
161	vom Land	596 129	138 918	456 969	7 140	1 071	4 984	443 774
162	von Gemeinden/GV	232 062	16 190	215 459	49 713	12 824	66 563	86 359
163	von Zweckverbänden und dgl.	7 003	1 889	5 084	237	273	3 663	911
164	vom sonstigen öffentlichen Bereich	9 232	1 387	7 694	508	425	1 532	5 229
165	von kommunalen Sonderrechnungen	66 491	20 409	45 963	6 906	1 597	29 320	8 141
166	von sonstigen öffentlichen Sonderrechnungen	36 230	11 553	24 675	2 247	552	10 643	11 233
167	von privaten Unternehmen	8 555	2 343	6 212	461	2 443	1 754	1 554
168	von übrigen Bereichen	19 839	5 419	14 420	1 786	4 366	4 230	4 037
169	innere Verrechnungen	158 494	75 482	82 922	36 278	36 378	7 690	2 576
17	Zuweisungen und Zuschüsse für laufende Zwecke	489 879	110 550	369 299	41 975	119 124	45 009	163 191
170	von Bund	2 883	1 743	1 140	173	402	291	273
171	vom Land	300 192	93 842	200 232	17 794	28 053	5 668	148 716
172	von Gemeinden/GV	150 538	791	145 961	18 962	82 566	34 519	9 914
173	von Zweckverbänden und dgl.	2 463	280	2 183	1 729	329	88	38
174	vom sonstigen öffentlichen Bereich	13 115	5 286	7 805	1 384	1 230	3 149	2 043
175	von kommunalen Sonderrechnungen	1 680	466	1 214	123	332	19	740
176	von sonstigen öffentlichen Sonderrechnungen	1 516	558	956	164	292	99	400
177	von privaten Unternehmen	6 191	2 996	3 130	527	2 019	388	197
178	von übrigen Bereichen	11 301	4 588	6 679	1 119	3 900	789	871
19	Aufgabenbezogene Leistungsbeteiligungen	170 071	54 411	115 659	-	-	-	115 659
191	Leistungsbeteiligung bei Leistungen für Unterkunft und Heizung für Arbeitssuchende	136 790	54 411	82 379	-	-	-	82 379
192	Leistungsbeteiligung beim Arbeitslosengeld II nach § 19 ff. SGB II (ohne Leistungen für Unterkunft und Heizung)	28 874	-	28 874	-	-	-	28 874
193	Leistungsbeteiligung bei Eingliederung von Arbeitssuchenden nach § 16 Abs. 1 und 2 Nr. 5 und 6 SGB II	4 406	-	4 406	-	-	-	4 406

31 Ausgaben und Einnahmen der Gemeinden und Gemeindeverbände 2006
nach Gebietskörperschaftsgruppen und Arten

2. Einnahmen

Gruppierungs-Nr.	Ausgabeart	Gemeinden und Gemeindeverbände insgesamt	Kreisfreie Städte	Kreisangehörige Gemeinden, Verbandsgemeinden, Landkreise				
				zusammen	verbandsfreie Gemeinden	Orts-gemeinden	Verbands-gemeinden	Landkreise
2	Sonstige Finanzeinnahmen	661 674	215 715	436 759	83 421	166 095	42 675	144 569
20	Zinseinnahmen	36 451	7 591	28 742	6 167	8 667	12 110	1 798
200	von Bund	29	-	29	-	23	-	6
201	vom Land	60	4	56	-	48	-	8
202	von Gemeinden/GV	9 142	11	9 132	12	2 698	6 404	17
203	von Zweckverbänden und dgl.	290	100	190	144	0	47	-
204	vom sonstigen öffentlichen Bereich	161	0	161	61	-	101	-
205	von kommunalen Sonderrechnungen	11 793	4 529	7 264	3 227	1 152	1 370	1 515
206	von sonstigen öffentlichen Sonderrechnungen	7 440	2 343	5 098	1 509	2 011	1 565	12
207	von privaten Unternehmen	6 468	298	6 053	994	2 391	2 429	239
208	von übrigen Bereichen	714	94	620	205	254	160	1
209	aus inneren Darlehen	353	214	138	15	88	35	-
21	Gewinnanteile von wirtschaftlichen Unternehmen und aus Beteiligungen	54 599	19 828	26 486	6 571	3 422	556	15 938
22	Konzessionsabgaben	173 230	63 460	109 770	29 767	75 270	517	4 216
23	Schuldendiensthilfen	2 497	1 964	533	163	123	247	-
230	von Bund	1	-	1	-	1	-	-
231	vom Land	1 850	1 804	46	6	0	39	-
232	von Gemeinden/GV	243	11	231	154	22	55	-
233	von Zweckverbänden und dgl.	1	-	1	-	1	-	-
234	vom sonstigen öffentlichen Bereich	2	-	2	-	0	1	-
235	von kommunalen Sonderrechnungen	46	17	29	-	-	29	-
236	von sonstigen öffentlichen Sonderrechnungen	76	-	76	-	-	76	-
237	von privaten Unternehmen	22	-	22	2	20	-	-
238	von übrigen Bereichen	257	132	125	-	79	46	-
24	Ersatz von sozialen Leistungen außerhalb von Einrichtungen	35 332	11 856	23 476	3 064	11	6 936	13 465
241	Kostenbeiträge und Aufwendungsersatz, Kostenersatz	11 250	3 893	7 358	603	-	2 340	4 415
243	übergeleitete Unterhaltsansprüche gegen bürgerlich-rechtlich Unterhaltsverpflichtete	8 848	2 666	6 182	625	1	305	5 251
245	Leistungen von Sozialleistungsträgern	9 122	3 232	5 890	1 065	0	2 434	2 390
247	sonstige Ersatzleistungen	2 056	770	1 286	104	-	663	519
249	Rückzahlung gewährter Hilfen (z.B. Tilgung und Zinsen von Darlehen)	4 056	1 296	2 761	666	11	1 195	889
25	Ersatz von sozialen Leistungen in Einrichtungen	105 887	30 461	75 426	814	-	112	74 499
251	Kostenbeiträge und Aufwendungsersatz, Kostenersatz	29 130	8 141	20 989	316	-	38	20 636
253	übergeleitete Unterhaltsansprüche gegen bürgerlich-rechtlich Unterhaltsverpflichtete	6 357	1 559	4 798	31	-	-	4 767
255	Leistungen von Sozialleistungsträgern	60 767	18 072	42 695	462	-	43	42 190
257	sonstige Ersatzleistungen	6 650	1 958	4 691	4	-	20	4 667
259	Rückzahlung gewährter Hilfen (z.B. Tilgung und Zinsen von Darlehen)	2 982	730	2 252	0	-	12	2 240
26	Weitere Finanzeinnahmen	84 848	39 726	44 978	11 524	9 869	8 453	15 132
27	Kalkulatorische Einnahmen	93 872	15 606	77 613	19 110	45 523	10 605	2 374
270	Abschreibungen	43 261	6 012	36 745	8 705	20 787	6 067	1 185
275	Verzinsung des Anlagekapitals	50 611	9 595	40 867	10 405	24 736	4 538	1 189
28	Zuführung vom Vermögenshaushalt	74 958	25 222	49 735	6 241	23 209	3 139	17 146
299./810	Bruttoeinnahmen des Verwaltungshaushalts	8 407 632	2 043 422	6 305 765	964 915	2 061 059	967 620	2 312 170

31 Ausgaben und Einnahmen der Gemeinden und Gemeindeverbände 2006
nach Gebietskörperschaftsgruppen und Arten

2. Einnahmen

Gruppierungs-Nr.	Ausgabeart	Gemeinden und Gemeindeverbände insgesamt	Kreisfreie Städte	Kreisangehörige Gemeinden, Verbandsgemeinden, Landkreise				
				zusammen	verbandsfreie Gemeinden	Orts-gemeinden	Verbands-gemeinden	Landkreise
1 000 EUR								
Vermögenshaushalt								
30	Zuführung vom Verwaltungshaushalt	529 884	69 462	456 408	147 324	189 458	64 538	55 087
31	Entnahmen aus Rücklagen	105 297	16 277	87 520	6 675	70 242	9 893	710
32	Rückflüsse von Darlehen	12 436	5 728	6 697	1 761	3 176	525	1 234
320	von Bund	90	-	90	-	8	82	-
321	vom Land	-	-	-	-	-	-	-
322	von Gemeinden/GV	3 781	17	3 765	53	2 562	115	1 034
323	von Zweckverbänden und dgl.	23	-	23	17	6	-	-
324	vom sonstigen öffentlichen Bereich	60	-	60	59	1	-	-
325	von kommunalen Sonderrechnungen	5 249	3 857	1 381	1 058	114	50	158
326	von sonstigen öffentlichen Sonderrechnungen	342	89	253	43	46	163	-
327	von privaten Unternehmen	1 468	1 021	447	209	200	31	7
328	von übrigen Bereichen	1 423	744	678	321	240	83	35
33	Einnahmen aus der Veräußerung von Beteiligungen und Rückflüsse von Kapitaleinlagen	11 606	5 098	6 508	319	2 908	256	3 026
34	Einnahmen aus der Veräußerung von Sachen des Anlagevermögens ¹⁾	199 078	46 158	152 905	30 143	118 766	2 621	1 375
340	Grundstücke	196 815	45 782	151 033	29 932	118 126	2 024	951
345	bewegliche Sachen	2 264	376	1 872	211	641	597	423
35	Beiträge und ähnliche Entgelte ²⁾	108 348	13 865	94 483	15 731	78 143	594	14
36	Zuweisungen und Zuschüsse für Investitionen und Investitionsförderungsmaßnahmen	402 925	86 234	316 586	39 540	106 885	73 583	96 578
360	von Bund	12 993	8 199	4 794	242	741	2 158	1 654
361	vom Land	331 672	72 591	259 081	32 741	84 020	57 241	85 079
362	von Gemeinden/GV	26 885	875	25 937	2 444	6 596	10 640	6 257
363	von Zweckverbänden und dgl.	3 854	38	3 815	272	1 738	514	1 291
364	vom sonstigen öffentlichen Bereich	433	39	394	0	259	135	0
365	von kommunalen Sonderrechnungen	4 319	1 169	3 151	587	1 350	446	767
366	von sonstigen öffentlichen Sonderrechnungen	3 473	516	2 957	1 600	1 182	71	105
367	von privaten Unternehmen	9 504	1 629	7 869	1 237	4 978	968	686
368	von übrigen Bereichen	9 793	1 179	8 588	416	6 022	1 410	740
37	Einnahmen aus Krediten und inneren Darlehen	368 533	98 126	270 407	63 216	92 306	61 631	53 254
370	von Bund	977	-	977	-	828	149	-
371	vom Land	461	-	461	4	208	250	-
372	von Gemeinden/GV	1 451	-	1 451	-	922	529	-
373	von Zweckverbänden und dgl.	-	-	-	-	-	-	-
374	vom sonstigen öffentlichen Bereich	3 663	-	3 663	-	1 233	2 430	-
375	von kommunalen Sonderrechnungen	7 286	1 314	5 973	-	161	2	5 810
376	von sonstigen öffentlichen Sonderrechnungen	119 137	42 417	76 720	11 402	38 106	18 851	8 361
377	von privaten Unternehmen	213 061	54 395	158 666	47 416	48 690	32 129	30 431
378	von übrigen Bereichen	22 169	-	22 169	4 395	1 913	7 210	8 652
379	innere Darlehen	327	-	327	-	247	81	-
398./347	Bruttoeinnahmen des Vermögenshaushalts	1 738 107	340 949	1 391 513	304 710	661 885	213 641	211 277
	Bruttoeinnahmen des Verwaltungs- und Vermögenshaushalts	10 145 740	2 384 371	7 697 278	1 269 625	2 722 944	1 181 262	2 523 447
	abzüglich haushaltstechnische Verrechnungen	857 560	185 987	666 816	208 969	294 657	86 006	77 184
	Bereinigte Bruttoeinnahmen	9 288 179	2 198 384	7 030 462	1 060 656	2 428 288	1 095 255	2 446 263
	abzüglich Zahlungen von Gemeinden und Gemeindeverbänden	1 736 368	17 918	1 701 858	71 507	121 944	646 282	862 125
	von anderen Ebenen des öffentlichen Bereichs	2 601 024	603 318	1 973 270	126 559	338 184	239 195	1 269 331
	Nettoeinnahmen	4 950 786	1 577 148	3 355 334	862 590	1 968 160	209 778	314 807

1) Abzüglich der Gruppierungs-Nrn. 346 Kreditbeschaffungskostenanteile und 347 Rückzahlung überzahlter Bauausgaben. - 2) Einschließlich der unter der Gruppierungs-Nr. 346 nachgewiesenen Kreditbeschaffungskostenanteile.

32 Ausgaben und Einnahmen der Gemeinden und Gemeindeverbände 2006 nach Arten,
Gebietskörperschaftsgruppen und Gemeindegrößenklassen

1. Ausgaben

Lfd. Nr.	Gebietskörperschaftsgruppe Gemeindegrößenklasse / Verbandsgemeindegrößenklasse nach der Zahl der Einwohner	Ausgaben des Verwaltungshaushalts				
		Personal- ausgaben	sächlicher Verwaltungs- und Betriebsaufwand			
			zusammen	Verwaltungs- und Betriebs- ausgaben	Erstattungen von Ausgaben des Verwaltungs- haushalts	kalkula- torische kosten
1 000 EUR						
1	Kreisfreie Städte	629 568	553 443	370 680	167 157	15 606
2	100 000 - 200 000	301 562	293 184	182 186	105 221	5 777
3	50 000 - 100 000	231 080	180 071	132 516	39 552	8 004
4	20 000 - 50 000	96 926	80 188	55 978	22 384	1 826
5	Kreisangehörige Gemeinden, Verbandsgemeinden, Landkreise	1 369 372	1 457 508	845 013	534 882	77 612
6	verbandsfreie Gemeinden	248 684	229 159	133 064	76 985	19 110
7	50 000 - 100 000	22 102	21 660	15 909	5 751	-
8	20 000 - 50 000	93 201	88 589	47 351	34 006	7 232
9	10 000 - 20 000	109 975	97 798	56 855	30 838	10 106
10	5 000 - 10 000	23 406	21 112	12 949	6 391	1 773
11	Verbandsgemeinden und deren Ortsgemeinden	774 907	691 465	472 433	162 905	56 128
12	20 000 - 50 000	206 221	182 036	120 498	48 208	13 330
13	10 000 - 20 000	451 398	400 935	275 223	93 360	32 353
14	5 000 - 10 000	117 289	108 495	76 713	21 337	10 446
15	Ortsgemeinden	302 894	421 307	277 864	97 920	45 523
16	10 000 - 20 000	9 626	17 069	9 336	5 696	2 036
17	5 000 - 10 000	74 482	98 327	62 386	25 549	10 392
18	3 000 - 5 000	42 082	55 532	35 851	14 108	5 573
19	1 000 - 3 000	104 919	128 138	86 270	27 620	14 248
20	unter 1 000	71 784	122 242	84 021	24 946	13 274
21	Verbandsgemeinden	472 013	270 158	194 569	64 985	10 605
22	20 000 - 50 000	117 980	73 053	50 067	19 761	3 225
23	10 000 - 20 000	277 696	156 256	112 905	37 910	5 441
24	5 000 - 10 000	76 337	40 849	31 597	7 314	1 938
25	Landkreise	345 780	536 883	239 517	294 992	2 374
26	200 000 und mehr	58 966	100 344	42 039	58 199	107
27	100 000 - 200 000	221 079	340 506	148 574	189 945	1 986
28	unter 100 000	65 735	96 033	48 904	46 848	281
29	Bezirksverband Pfalz	39 163	8 865	8 088	124	654
30	I n s g e s a m t	2 038 103	2 019 816	1 223 781	702 163	93 872

EUR je Einwohner

1	Kreisfreie Städte	619,11	544,25	364,52	164,38	15,35
2	100 000 - 200 000	648,41	630,39	391,73	226,24	12,42
3	50 000 - 100 000	601,63	468,83	345,01	102,98	20,84
4	20 000 - 50 000	577,90	478,11	333,76	133,46	10,89
5	Kreisangehörige Gemeinden, Verbandsgemeinden, Landkreise	450,87	479,89	278,22	176,11	25,55
6	verbandsfreie Gemeinden	384,10	353,95	205,52	118,91	29,52
7	50 000 - 100 000	335,19	328,48	241,27	87,22	-
8	20 000 - 50 000	416,85	396,22	211,78	152,09	32,34
9	10 000 - 20 000	379,83	337,78	196,36	106,51	34,90
10	5 000 - 10 000	342,31	308,76	189,37	93,46	25,93
11	Verbandsgemeinden und deren Ortsgemeinden	324,26	289,35	197,69	68,17	23,49
12	20 000 - 50 000	315,91	278,86	184,59	73,85	20,42
13	10 000 - 20 000	323,46	287,30	197,22	66,90	23,18
14	5 000 - 10 000	343,52	317,77	224,68	62,49	30,59
15	Ortsgemeinden	126,75	176,30	116,27	40,97	19,05
16	10 000 - 20 000	132,30	234,58	128,31	78,29	27,98
17	5 000 - 10 000	150,66	198,90	126,20	51,68	21,02
18	3 000 - 5 000	129,67	171,11	110,46	43,47	17,17
19	1 000 - 3 000	127,68	155,94	104,99	33,61	17,34
20	unter 1 000	106,13	180,74	124,23	36,88	19,63
21	Verbandsgemeinden	197,52	113,05	81,42	27,19	4,44
22	20 000 - 50 000	180,73	111,91	76,70	30,27	4,94
23	10 000 - 20 000	198,99	111,97	80,90	27,16	3,90
24	5 000 - 10 000	223,58	119,64	92,54	21,42	5,68
25	Landkreise	113,85	176,77	78,86	97,13	0,78
26	200 000 und mehr	95,57	162,64	68,14	94,33	0,17
27	100 000 - 200 000	113,18	174,32	76,06	97,24	1,02
28	unter 100 000	140,81	205,71	104,76	100,35	0,60
29	Bezirksverband Pfalz	27,58	6,24	5,70	0,09	0,46
30	I n s g e s a m t	502,73	498,22	301,86	173,20	23,15

32 Ausgaben und Einnahmen der Gemeinden und Gemeindeverbände 2006 nach Arten,
Gebietskörperschaftsgruppen und Gemeindegrößenklassen

1. Ausgaben

Lfd. Nr.	Gebietskörperschaftsgruppe Gemeindegrößenklasse / Verbandsgemeindegrößenklasse nach der Zahl der Einwohner	Ausgaben des Verwaltungshaushalts				
		Zuweisungen und Zuschüsse				
		zusammen	Zuweisungen und sonstige Zuschüsse für laufende Zwecke	Schulden- diensthilfen	Leistungen der Sozial- und Jugendhilfe	Leistungen an Kriegsopfer und sonstige soziale Leistungen
1 000 EUR						
1	Kreisfreie Städte	787 547	168 423	2 964	399 798	216 361
2	100 000 - 200 000	357 875	74 300	2 740	173 788	107 048
3	50 000 - 100 000	312 623	72 389	21	162 893	77 320
4	20 000 - 50 000	117 048	21 735	202	63 118	31 993
5	Kreisangehörige Gemeinden, Verbandsgemeinden, Landkreise	1 651 530	525 155	678	735 733	389 963
6	verbandsfreie Gemeinden	94 404	50 311	101	32 038	11 954
7	50 000 - 100 000	18 076	9 161	-	7 473	1 442
8	20 000 - 50 000	43 204	20 911	89	17 125	5 080
9	10 000 - 20 000	28 314	16 755	2	6 449	5 109
10	5 000 - 10 000	4 809	3 484	10	991	324
11	Verbandsgemeinden und deren Ortsgemeinden	133 112	91 130	218	22 268	19 495
12	20 000 - 50 000	37 357	26 216	80	6 829	4 232
13	10 000 - 20 000	76 315	51 788	30	11 515	12 982
14	5 000 - 10 000	19 440	13 126	108	3 925	2 281
15	Ortsgemeinden	69 006	68 351	171	38	447
16	10 000 - 20 000	3 406	3 401	-	-	5
17	5 000 - 10 000	14 893	14 811	22	16	43
18	3 000 - 5 000	8 262	8 193	4	13	51
19	1 000 - 3 000	21 990	21 763	90	4	134
20	unter 1 000	20 456	20 182	56	4	213
21	Verbandsgemeinden	64 105	22 779	47	22 230	19 048
22	20 000 - 50 000	16 746	5 767	27	6 827	4 126
23	10 000 - 20 000	38 358	14 104	5	11 486	12 763
24	5 000 - 10 000	9 000	2 909	15	3 917	2 160
25	Landkreise	1 424 014	383 715	359	681 427	358 514
26	200 000 und mehr	264 692	72 205	156	118 287	74 043
27	100 000 - 200 000	918 302	252 833	185	446 679	218 605
28	unter 100 000	241 020	58 676	18	116 461	65 865
29	Bezirksverband Pfalz	4 655	4 655	-	-	-
30	I n s g e s a m t	2 443 732	698 234	3 642	1 135 531	606 324

EUR je Einwohner

1	Kreisfreie Städte	774,47	165,63	2,91	393,16	212,77
2	100 000 - 200 000	769,49	159,76	5,89	373,67	230,17
3	50 000 - 100 000	813,94	188,47	0,06	424,10	201,31
4	20 000 - 50 000	697,88	129,59	1,21	376,33	190,75
5	Kreisangehörige Gemeinden, Verbandsgemeinden, Landkreise	543,77	172,91	0,22	242,24	128,40
6	verbandsfreie Gemeinden	145,81	77,71	0,16	49,48	18,46
7	50 000 - 100 000	274,13	138,93	-	113,34	21,86
8	20 000 - 50 000	193,23	93,53	0,40	76,59	22,72
9	10 000 - 20 000	97,79	57,79	0,01	22,27	17,64
10	5 000 - 10 000	70,33	50,95	0,15	14,49	4,74
11	Verbandsgemeinden und deren Ortsgemeinden	55,70	38,13	0,09	9,32	8,16
12	20 000 - 50 000	57,23	40,16	0,12	10,46	6,48
13	10 000 - 20 000	54,69	37,11	0,02	8,25	9,30
14	5 000 - 10 000	56,94	38,44	0,32	11,50	6,68
15	Ortsgemeinden	28,88	28,60	0,07	0,02	0,19
16	10 000 - 20 000	46,81	46,74	-	-	0,07
17	5 000 - 10 000	30,13	29,96	0,04	0,03	0,09
18	3 000 - 5 000	25,46	25,25	0,01	0,04	0,16
19	1 000 - 3 000	26,76	26,48	0,11	0,00	0,16
20	unter 1 000	30,24	29,84	0,08	0,01	0,31
21	Verbandsgemeinden	26,83	9,53	0,02	9,30	7,97
22	20 000 - 50 000	25,65	8,83	0,04	10,46	6,32
23	10 000 - 20 000	27,49	10,11	0,00	8,23	9,15
24	5 000 - 10 000	26,36	8,52	0,04	11,47	6,32
25	Landkreise	468,86	126,34	0,12	224,36	118,04
26	200 000 und mehr	429,01	117,03	0,25	191,72	120,01
27	100 000 - 200 000	470,11	129,43	0,09	228,67	111,91
28	unter 100 000	516,28	125,69	0,04	249,47	141,09
29	Bezirksverband Pfalz	3,28	3,28	-	-	-
30	I n s g e s a m t	602,78	172,23	0,90	280,10	149,56

32 Ausgaben und Einnahmen der Gemeinden und Gemeindeverbände 2006 nach Arten,
Gebietskörperschaftsgruppen und Gemeindegrößenklassen

1. Ausgaben

Lfd. Nr.	Gebietskörperschaftsgruppe Gemeindegrößenklasse / Verbandsgemeindegrößenklasse nach der Zahl der Einwohner	Ausgaben des Verwaltungshaushalts				Brutto- ausgaben des Verwaltungs- haushalts
		zusammen	sonstige Finanzausgaben			
			Zins- ausgaben	allgemeine Zuweisungen und Umlagen	Zuführung zum Vermögens- haushalt	
1 000 EUR						
1	Kreisfreie Städte	1 223 916	126 243	33 682	69 462	3 194 474
2	100 000 - 200 000	686 126	65 852	22 001	30 369	1 638 747
3	50 000 - 100 000	414 220	41 208	6 495	27 652	1 137 995
4	20 000 - 50 000	123 570	19 183	5 186	11 441	417 732
5	Kreisangehörige Gemeinden, Verbandsgemeinden, Landkreise	2 508 480	189 247	1 357 922	456 408	6 986 889
6	verbandsfreie Gemeinden	429 206	29 353	215 048	147 324	1 001 453
7	50 000 - 100 000	32 566	3 143	16 989	3 514	94 404
8	20 000 - 50 000	231 873	10 399	98 237	113 997	456 867
9	10 000 - 20 000	134 816	12 929	81 684	24 156	370 904
10	5 000 - 10 000	29 950	2 882	18 138	5 657	79 277
11	Verbandsgemeinden und deren Ortsgemeinden	1 668 289	99 572	1 110 391	253 996	3 267 773
12	20 000 - 50 000	431 593	26 226	295 393	72 401	857 206
13	10 000 - 20 000	980 987	56 121	660 222	149 932	1 909 634
14	5 000 - 10 000	255 710	17 224	154 775	31 663	500 933
15	Ortsgemeinden	1 456 714	50 959	1 050 803	189 458	2 249 921
16	10 000 - 20 000	55 619	2 350	42 118	4 716	85 719
17	5 000 - 10 000	351 567	15 215	258 543	35 464	539 269
18	3 000 - 5 000	228 287	7 113	161 127	29 471	334 163
19	1 000 - 3 000	454 339	15 817	331 276	58 652	709 387
20	unter 1 000	366 902	10 465	257 740	61 155	581 383
21	Verbandsgemeinden	211 575	48 612	59 587	64 538	1 017 852
22	20 000 - 50 000	48 173	12 684	15 632	17 798	255 953
23	10 000 - 20 000	118 051	27 464	34 327	38 561	590 361
24	5 000 - 10 000	45 351	8 465	9 629	8 179	171 538
25	Landkreise	410 986	60 323	32 483	55 087	2 717 663
26	200 000 und mehr	49 980	10 519	8 319	10 469	473 983
27	100 000 - 200 000	264 270	38 434	19 652	32 458	1 744 157
28	unter 100 000	96 736	11 369	4 512	12 160	499 524
29	Bezirksverband Pfalz	4 714	700	-	4 014	57 398
30	I n s g e s a m t	3 737 111	316 190	1 391 604	529 884	10 238 761

EUR je Einwohner

1	Kreisfreie Städte	1 203,59	124,15	33,12	68,31	3 141,42
2	100 000 - 200 000	1 475,28	141,59	47,31	65,30	3 523,57
3	50 000 - 100 000	1 078,45	107,29	16,91	71,99	2 962,85
4	20 000 - 50 000	736,76	114,38	30,92	68,22	2 490,65
5	Kreisangehörige Gemeinden, Verbandsgemeinden, Landkreise	825,92	62,31	447,10	150,27	2 300,44
6	verbandsfreie Gemeinden	662,93	45,34	332,15	227,55	1 546,79
7	50 000 - 100 000	493,87	47,67	257,64	53,29	1 431,67
8	20 000 - 50 000	1 037,06	46,51	439,37	509,86	2 043,35
9	10 000 - 20 000	465,63	44,66	282,12	83,43	1 281,03
10	5 000 - 10 000	438,02	42,14	265,27	82,73	1 159,42
11	Verbandsgemeinden und deren Ortsgemeinden	698,10	41,67	464,65	106,29	1 367,41
12	20 000 - 50 000	661,16	40,18	452,51	110,91	1 313,15
13	10 000 - 20 000	702,95	40,21	473,10	107,44	1 368,39
14	5 000 - 10 000	748,94	50,45	453,32	92,74	1 467,17
15	Ortsgemeinden	609,57	21,32	439,71	79,28	941,49
16	10 000 - 20 000	764,39	32,30	578,84	64,82	1 178,08
17	5 000 - 10 000	711,16	30,78	522,99	71,74	1 090,85
18	3 000 - 5 000	703,40	21,92	496,47	90,81	1 029,63
19	1 000 - 3 000	552,90	19,25	403,14	71,38	863,28
20	unter 1 000	542,47	15,47	381,07	90,42	859,59
21	Verbandsgemeinden	88,53	20,34	24,93	27,01	425,92
22	20 000 - 50 000	73,80	19,43	23,95	27,26	392,09
23	10 000 - 20 000	84,59	19,68	24,60	27,63	423,03
24	5 000 - 10 000	132,83	24,79	28,20	23,96	502,41
25	Landkreise	135,32	19,86	10,70	18,14	894,79
26	200 000 und mehr	81,01	17,05	13,48	16,97	768,22
27	100 000 - 200 000	135,29	19,68	10,06	16,62	892,90
28	unter 100 000	207,21	24,35	9,66	26,05	1 070,01
29	Bezirksverband Pfalz	3,32	0,49	-	2,83	40,42
30	I n s g e s a m t	921,81	77,99	343,26	130,70	2 525,54

32 Ausgaben und Einnahmen der Gemeinden und Gemeindeverbände 2006 nach Arten,
Gebietskörperschaftsgruppen und Gemeindegrößenklassen

1. Ausgaben

Lfd. Nr.	Gebietskörperschaftsgruppe Gemeindegrößenklasse / Verbandsgemeindegrößenklasse nach der Zahl der Einwohner	Ausgaben des Vermögenshaushalts				
		Zuführungen an Rücklagen	Gewährung von Darlehen	Vermögens- erwerb	Bau- maßnahmen	Tilgung von Krediten, Rückzahlung innerer Darlehen
1 000 EUR						
1	Kreisfreie Städte	14 151	-	33 061	146 691	73 370
2	100 000 - 200 000	3 856	-	13 115	60 413	32 623
3	50 000 - 100 000	9 927	-	15 270	60 468	29 483
4	20 000 - 50 000	368	-	4 676	25 811	11 264
5	Kreisangehörige Gemeinden, Verbandsgemeinden, Landkreise	146 872	14 872	187 083	637 683	215 367
6	verbandsfreie Gemeinden	6 801	13 147	51 705	106 521	36 567
7	50 000 - 100 000	2	-	1 446	4 779	3 514
8	20 000 - 50 000	2 039	2 717	27 692	45 273	10 021
9	10 000 - 20 000	4 169	10 430	20 000	46 688	19 389
10	5 000 - 10 000	590	-	2 566	9 780	3 642
11	Verbandsgemeinden und deren Ortsgemeinden	138 945	1 705	114 645	420 556	124 273
12	20 000 - 50 000	35 372	1 250	25 389	110 160	37 513
13	10 000 - 20 000	89 422	449	70 642	254 407	65 256
14	5 000 - 10 000	14 151	7	18 614	55 989	21 503
15	Ortsgemeinden	124 972	1 631	80 414	321 942	77 724
16	10 000 - 20 000	2 613	1 159	1 888	5 897	5 932
17	5 000 - 10 000	17 192	62	19 010	78 385	16 481
18	3 000 - 5 000	22 567	25	11 950	45 312	10 952
19	1 000 - 3 000	38 460	337	24 731	101 328	25 713
20	unter 1 000	44 140	47	22 835	91 020	18 646
21	Verbandsgemeinden	13 973	75	34 230	98 614	46 549
22	20 000 - 50 000	3 274	1	7 527	23 526	13 384
23	10 000 - 20 000	9 192	69	21 690	63 898	25 249
24	5 000 - 10 000	1 506	5	5 013	11 190	7 916
25	Landkreise	1 127	20	20 733	110 606	54 528
26	200 000 und mehr	61	-	3 414	20 232	10 052
27	100 000 - 200 000	789	20	12 509	66 048	31 440
28	unter 100 000	276	-	4 810	24 327	13 036
29	Bezirksverband Pfalz	385	-	1 059	2 590	964
30	I n s g e s a m t	161 408	14 872	221 202	786 964	289 702
EUR je Einwohner						
1	Kreisfreie Städte	13,92	-	32,51	144,25	72,15
2	100 000 - 200 000	8,29	-	28,20	129,90	70,14
3	50 000 - 100 000	25,85	-	39,76	157,43	76,76
4	20 000 - 50 000	2,19	-	27,88	153,89	67,16
5	Kreisangehörige Gemeinden, Verbandsgemeinden, Landkreise	48,36	4,90	61,60	209,96	70,91
6	verbandsfreie Gemeinden	10,50	20,31	79,86	164,53	56,48
7	50 000 - 100 000	0,03	-	21,93	72,48	53,29
8	20 000 - 50 000	9,12	12,15	123,85	202,49	44,82
9	10 000 - 20 000	14,40	36,02	69,08	161,25	66,97
10	5 000 - 10 000	8,63	-	37,53	143,03	53,27
11	Verbandsgemeinden und deren Ortsgemeinden	58,14	0,71	47,97	175,98	52,00
12	20 000 - 50 000	54,19	1,91	38,89	168,75	57,47
13	10 000 - 20 000	64,08	0,32	50,62	182,30	46,76
14	5 000 - 10 000	41,45	0,02	54,52	163,98	62,98
15	Ortsgemeinden	52,30	0,68	33,65	134,72	32,52
16	10 000 - 20 000	35,90	15,93	25,95	81,05	81,53
17	5 000 - 10 000	34,78	0,13	38,45	158,56	33,34
18	3 000 - 5 000	69,53	0,08	36,82	139,62	33,74
19	1 000 - 3 000	46,80	0,41	30,10	123,31	31,29
20	unter 1 000	65,26	0,07	33,76	134,58	27,57
21	Verbandsgemeinden	5,85	0,03	14,32	41,27	19,48
22	20 000 - 50 000	5,02	0,00	11,53	36,04	20,50
23	10 000 - 20 000	6,59	0,05	15,54	45,79	18,09
24	5 000 - 10 000	4,41	0,02	14,68	32,77	23,18
25	Landkreise	0,37	0,01	6,83	36,42	17,95
26	200 000 und mehr	0,10	-	5,53	32,79	16,29
27	100 000 - 200 000	0,40	0,01	6,40	33,81	16,10
28	unter 100 000	0,59	-	10,30	52,11	27,92
29	Bezirksverband Pfalz	0,27	-	0,75	1,82	0,68
30	I n s g e s a m t	39,81	3,67	54,56	194,12	71,46

32 Ausgaben und Einnahmen der Gemeinden und Gemeindeverbände 2006 nach Arten,
Gebietskörperschaftsgruppen und Gemeindegrößenklassen

1. Ausgaben

Lfd. Nr.	Gebietskörperschaftsgruppe Gemeindegrößenklasse / Verbandsgemeindegrößenklasse nach der Zahl der Einwohner	Ausgaben des Vermögenshaushalts			Bruttoausgaben des Verwaltungs- und Vermögens- haushalts	Abzüglich haushalts- technische Ver- rechnungen	Bereinigte Brutto- ausgaben
		Zuweisungen und Zuschüsse für Investitionen	sonstige Ausgaben des Vermögens- haushalts	Brutto- ausgaben des Vermögens- haushalts			
1 000 EUR							
1	Kreisfreie Städte	41 478	2 860	336 834	3 531 308	185 987	3 345 321
2	100 000 - 200 000	7 960	2 860	131 734	1 770 481	95 065	1 675 416
3	50 000 - 100 000	27 246	-	152 560	1 290 554	64 818	1 225 736
4	20 000 - 50 000	6 273	-	52 540	470 272	26 104	444 168
5	Kreisangehörige Gemeinden, Verbandsgemeinden, Landkreise	65 401	34 689	1 351 702	8 338 592	666 815	7 671 777
6	verbandsfreie Gemeinden	10 481	3 736	235 198	1 236 651	208 969	1 027 682
7	50 000 - 100 000	686	-	10 856	105 260	3 942	101 318
8	20 000 - 50 000	3 562	1 625	96 159	553 026	140 535	412 492
9	10 000 - 20 000	5 489	1 689	110 077	480 981	53 059	427 922
10	5 000 - 10 000	743	422	18 107	97 384	11 433	85 952
11	Verbandsgemeinden und deren Ortsgemeinden	32 492	30 097	889 060	4 156 833	380 662	3 776 171
12	20 000 - 50 000	10 861	7 307	232 060	1 089 266	104 325	984 941
13	10 000 - 20 000	16 574	18 271	532 994	2 442 628	225 883	2 216 744
14	5 000 - 10 000	5 057	4 519	124 006	624 939	50 454	574 485
15	Ortsgemeinden	24 145	27 521	681 558	2 931 479	294 656	2 636 824
16	10 000 - 20 000	2 255	-	19 895	105 614	9 543	96 072
17	5 000 - 10 000	6 458	6 621	151 180	690 449	65 028	625 422
18	3 000 - 5 000	4 347	1 385	100 735	434 898	45 134	389 764
19	1 000 - 3 000	6 078	6 966	209 224	918 611	88 138	830 473
20	unter 1 000	5 007	12 549	200 523	781 906	86 814	695 092
21	Verbandsgemeinden	8 346	2 576	207 501	1 225 353	86 006	1 139 347
22	20 000 - 50 000	1 872	134	50 089	306 042	23 238	282 804
23	10 000 - 20 000	4 147	2 181	128 755	719 115	51 506	667 609
24	5 000 - 10 000	2 328	261	28 658	200 196	11 262	188 934
25	Landkreise	22 428	856	227 444	2 945 108	77 184	2 867 924
26	200 000 und mehr	3 331	-	38 247	512 229	12 261	499 968
27	100 000 - 200 000	16 586	856	141 797	1 885 954	48 842	1 837 112
28	unter 100 000	2 511	-	47 401	546 925	16 081	530 844
29	Bezirksverband Pfalz	586	-	5 583	62 981	4 758	58 223
30	I n s g e s a m t	107 465	37 549	1 694 120	11 932 881	857 560	11 075 321
EUR je Einwohner							
1	Kreisfreie Städte	40,79	2,81	331,24	3 472,65	182,90	3 289,76
2	100 000 - 200 000	17,11	6,15	283,25	3 806,81	204,40	3 602,41
3	50 000 - 100 000	70,94	-	397,20	3 360,05	168,76	3 191,29
4	20 000 - 50 000	37,40	-	313,26	2 803,91	155,64	2 648,27
5	Kreisangehörige Gemeinden, Verbandsgemeinden, Landkreise	21,53	11,42	445,05	2 745,49	219,55	2 525,94
6	verbandsfreie Gemeinden	16,19	5,77	363,27	1 910,06	322,76	1 587,30
7	50 000 - 100 000	10,40	-	164,63	1 596,30	59,79	1 536,51
8	20 000 - 50 000	15,93	7,27	430,07	2 473,43	628,55	1 844,88
9	10 000 - 20 000	18,96	5,83	380,18	1 661,21	183,26	1 477,96
10	5 000 - 10 000	10,87	6,17	264,81	1 424,23	167,20	1 257,03
11	Verbandsgemeinden und deren Ortsgemeinden	13,60	12,59	372,03	1 739,44	159,29	1 580,15
12	20 000 - 50 000	16,64	11,19	355,49	1 668,64	159,81	1 508,83
13	10 000 - 20 000	11,88	13,09	381,93	1 750,31	161,86	1 588,45
14	5 000 - 10 000	14,81	13,24	363,20	1 830,37	147,77	1 682,59
15	Ortsgemeinden	10,10	11,52	285,20	1 226,69	123,30	1 103,39
16	10 000 - 20 000	30,99	-	273,43	1 451,50	131,15	1 320,35
17	5 000 - 10 000	13,06	13,39	305,81	1 396,66	131,54	1 265,12
18	3 000 - 5 000	13,39	4,27	310,39	1 340,02	139,07	1 200,95
19	1 000 - 3 000	7,40	8,48	254,61	1 117,89	107,26	1 010,64
20	unter 1 000	7,40	18,55	296,48	1 156,07	128,36	1 027,71
21	Verbandsgemeinden	3,49	1,08	86,83	512,75	35,99	476,76
22	20 000 - 50 000	2,87	0,21	76,73	468,83	35,60	433,23
23	10 000 - 20 000	2,97	1,56	92,26	515,30	36,91	478,39
24	5 000 - 10 000	6,82	0,77	83,93	586,35	32,99	553,36
25	Landkreise	7,38	0,28	74,89	969,68	25,41	944,27
26	200 000 und mehr	5,40	-	61,99	830,21	19,87	810,34
27	100 000 - 200 000	8,49	0,44	72,59	965,49	25,00	940,49
28	unter 100 000	5,38	-	101,54	1 171,54	34,45	1 137,10
29	Bezirksverband Pfalz	0,41	-	3,93	44,35	3,35	41,00
30	I n s g e s a m t	26,51	9,26	417,88	2 943,42	211,53	2 731,89

32 Ausgaben und Einnahmen der Gemeinden und Gemeindeverbände 2006 nach Arten,
Gebietskörperschaftsgruppen und Gemeindegrößenklassen

1. Ausgaben

Lfd. Nr.	Gebietskörperschaftsgruppe Gemeindegrößenklasse / Verbandsgemeindegrößenklasse nach der Zahl der Einwohner	Abzüglich Zahlungen				Netto- ausgaben
		von Gemeinden und Gemeindeverbände			von anderen Ebenen des öffentlichen Bereichs	
		insgesamt	Verwaltungs- haushalt	Vermögens- haushalt		
1 000 EUR						
1	Kreisfreie Städte	17 918	17 026	892	603 318	2 724 085
2	100 000 - 200 000	8 109	8 109	-	244 144	1 423 163
3	50 000 - 100 000	5 891	5 869	22	253 012	966 833
4	20 000 - 50 000	3 918	3 048	870	106 162	334 089
5	Kreisangehörige Gemeinden, Verbandsgemeinden, Landkreise	1 701 858	1 670 706	31 152	1 973 270	3 996 649
6	verbandsfreie Gemeinden	71 507	69 009	2 497	126 559	829 616
7	50 000 - 100 000	10 742	10 437	305	12 728	77 848
8	20 000 - 50 000	32 275	31 839	436	49 613	330 603
9	10 000 - 20 000	25 201	23 733	1 468	51 895	350 826
10	5 000 - 10 000	3 289	3 000	288	12 323	70 340
11	Verbandsgemeinden und deren Ortsgemeinden	768 226	746 862	21 364	577 379	2 430 565
12	20 000 - 50 000	200 464	193 478	6 986	148 234	636 243
13	10 000 - 20 000	457 469	444 935	12 533	335 530	1 423 745
14	5 000 - 10 000	110 293	108 448	1 845	93 615	370 577
15	Ortsgemeinden	121 944	111 864	10 080	338 184	2 176 696
16	10 000 - 20 000	4 789	2 429	2 359	7 558	83 724
17	5 000 - 10 000	28 430	26 587	1 844	64 540	532 452
18	3 000 - 5 000	16 067	15 277	790	39 632	334 065
19	1 000 - 3 000	42 570	39 525	3 044	103 209	684 695
20	unter 1 000	30 088	28 045	2 043	123 245	541 759
21	Verbandsgemeinden	646 282	634 998	11 284	239 195	253 870
22	20 000 - 50 000	167 020	164 015	3 004	59 997	55 788
23	10 000 - 20 000	384 012	376 871	7 141	142 754	140 844
24	5 000 - 10 000	95 251	94 112	1 139	36 444	57 239
25	Landkreise	862 125	854 834	7 291	1 269 331	736 467
26	200 000 und mehr	206 993	204 443	2 549	215 996	76 980
27	100 000 - 200 000	527 137	523 379	3 758	817 304	492 670
28	unter 100 000	127 995	127 011	984	236 032	166 817
29	Bezirksverband Pfalz	16 592	16 520	72	24 437	17 194
30	I n s g e s a m t	1 736 368	1 704 251	32 117	2 601 024	6 737 929

EUR je Einwohner						
1	Kreisfreie Städte	17,62	16,74	0,88	593,30	2 678,84
2	100 000 - 200 000	17,43	17,43	-	524,95	3 060,03
3	50 000 - 100 000	15,34	15,28	0,06	658,73	2 517,22
4	20 000 - 50 000	23,36	18,17	5,19	632,97	1 991,94
5	Kreisangehörige Gemeinden, Verbandsgemeinden, Landkreise	560,34	550,08	10,26	649,70	1 315,90
6	verbandsfreie Gemeinden	110,45	106,59	3,86	195,48	1 281,38
7	50 000 - 100 000	162,90	158,28	4,62	193,02	1 180,59
8	20 000 - 50 000	144,35	142,40	1,95	221,90	1 478,63
9	10 000 - 20 000	87,04	81,97	5,07	179,24	1 211,68
10	5 000 - 10 000	48,10	43,88	4,22	180,22	1 028,71
11	Verbandsgemeinden und deren Ortsgemeinden	321,47	312,53	8,94	241,61	1 017,08
12	20 000 - 50 000	307,09	296,39	10,70	227,08	974,66
13	10 000 - 20 000	327,81	318,83	8,98	240,43	1 020,21
14	5 000 - 10 000	323,03	317,63	5,40	274,19	1 085,37
15	Ortsgemeinden	51,03	46,81	4,22	141,51	910,85
16	10 000 - 20 000	65,81	33,39	32,42	103,88	1 150,66
17	5 000 - 10 000	57,51	53,78	3,73	130,55	1 077,05
18	3 000 - 5 000	49,51	47,07	2,43	122,11	1 029,33
19	1 000 - 3 000	51,80	48,10	3,70	125,60	833,23
20	unter 1 000	44,49	41,47	3,02	182,22	801,00
21	Verbandsgemeinden	270,44	265,72	4,72	100,09	106,23
22	20 000 - 50 000	255,86	251,25	4,60	91,91	85,46
23	10 000 - 20 000	275,17	270,05	5,12	102,29	100,92
24	5 000 - 10 000	278,98	275,64	3,34	106,74	167,64
25	Landkreise	283,86	281,46	2,40	417,93	242,48
26	200 000 und mehr	335,49	331,36	4,13	350,08	124,77
27	100 000 - 200 000	269,86	267,94	1,92	418,41	252,22
28	unter 100 000	274,17	272,07	2,11	505,59	357,33
29	Bezirksverband Pfalz	11,68	11,63	0,05	17,21	12,11
30	I n s g e s a m t	428,30	420,38	7,92	641,58	1 662,01

32 Ausgaben und Einnahmen der Gemeinden und Gemeindeverbände 2006 nach Arten,
Gebietskörperschaftsgruppen und Gemeindegrößenklassen
2. Einnahmen

Lfd. Nr.	Gebietskörperschaftsgruppe Gemeindegrößenklasse / Verbandsgemeindegrößenklasse nach der Zahl der Einwohner	Einnahmen des Verwaltungshaushalts							
		Steuern, allgemeine Zuweisungen							
		zusammen	Steuern und steuer-ähnliche Einnahmen	allgemeine Zulagen und Umlagen					
				zusammen	Schlüssel-zuweisungen	Bedarfs-zuweisungen	sonstige allgemeine Zuweisungen	Ausgleichs-leistungen	allgemeine Umlagen
1 000 EUR									
1	Kreisfreie Städte	1 212 894	992 260	220 634	146 221	22 804	21 453	30 156	-
2	100 000 - 200 000	648 563	577 871	70 692	36 969	11 660	10 145	11 918	-
3	50 000 - 100 000	391 946	289 913	102 033	75 131	5 921	7 418	13 562	-
4	20 000 - 50 000	172 385	124 476	47 909	34 121	5 223	3 890	4 675	-
5	Kreisangehörige Gemeinden, Verbandsgemeinden, Landkreise	4 068 266	1 869 199	2 199 068	657 557	27 489	139 672	85 129	1 289 221
6	verbandsfreie Gemeinden	659 286	595 962	63 324	42 203	-	4 869	15 698	554
7	50 000 - 100 000	53 037	46 806	6 231	4 786	-	-	1 445	-
8	20 000 - 50 000	313 688	292 400	21 288	12 908	-	2 809	5 173	399
9	10 000 - 20 000	239 733	210 306	29 427	19 929	-	2 061	7 293	144
10	5 000 - 10 000	52 828	46 450	6 377	4 580	-	-	1 787	11
11	Verbandsgemeinden und deren Ortsgemeinden	2 181 958	1 264 580	917 378	313 164	6 018	14 280	53 793	530 123
12	20 000 - 50 000	596 310	359 532	236 778	81 886	250	2 713	14 935	136 994
13	10 000 - 20 000	1 284 005	746 948	537 057	174 490	3 770	9 977	31 785	317 035
14	5 000 - 10 000	301 643	158 100	143 542	56 788	1 997	1 590	7 074	76 094
15	Ortsgemeinden	1 492 195	1 260 455	231 740	156 463	4 937	13 878	53 793	2 669
16	10 000 - 20 000	55 810	51 727	4 082	2 128	-	-	1 669	285
17	5 000 - 10 000	358 268	327 285	30 983	16 710	968	802	11 718	785
18	3 000 - 5 000	229 432	203 955	25 476	13 219	600	3 021	8 077	559
19	1 000 - 3 000	477 986	404 757	73 229	48 545	1 807	3 565	18 586	725
20	unter 1 000	370 700	272 730	97 970	75 861	1 562	6 490	13 742	714
21	Verbandsgemeinden	689 763	4 126	685 637	156 700	1 081	403	-	527 454
22	20 000 - 50 000	178 540	1 452	177 088	40 877	-	66	-	136 145
23	10 000 - 20 000	408 603	2 334	406 269	90 060	462	337	-	315 411
24	5 000 - 10 000	102 620	340	102 280	25 764	618	0	-	75 898
25	Landkreise	1 227 022	8 656	1 218 366	302 190	21 471	120 522	15 639	758 544
26	200 000 und mehr	249 843	1 013	248 830	45 544	2 450	13 647	3 531	183 658
27	100 000 - 200 000	771 929	5 508	766 421	206 531	13 886	74 781	9 689	461 535
28	unter 100 000	205 250	2 135	203 116	50 115	5 135	32 095	2 418	113 352
29	Bezirksverband Pfalz	30 175	-	30 175	-	-	17 855	-	12 320
30	I n s g e s a m t	5 311 336	2 861 459	2 449 877	803 778	50 293	178 980	115 285	1 301 542
EUR je Einwohner									
1	Kreisfreie Städte	1 192,75	975,78	216,97	143,79	22,43	21,10	29,66	-
2	100 000 - 200 000	1 394,51	1 242,51	152,00	79,49	25,07	21,81	25,63	-
3	50 000 - 100 000	1 020,46	754,81	265,65	195,61	15,42	19,31	35,31	-
4	20 000 - 50 000	1 027,82	742,17	285,65	203,44	31,14	23,19	27,88	-
5	Kreisangehörige Gemeinden, Verbandsgemeinden, Landkreise	1 339,48	615,44	724,05	216,50	9,05	45,99	28,03	424,48
6	verbandsfreie Gemeinden	1 018,30	920,49	97,81	65,18	-	7,52	24,25	0,86
7	50 000 - 100 000	804,33	709,83	94,50	72,58	-	-	21,91	-
8	20 000 - 50 000	1 402,98	1 307,77	95,21	57,73	-	12,56	23,14	1,78
9	10 000 - 20 000	827,99	726,36	101,64	68,83	-	7,12	25,19	0,50
10	5 000 - 10 000	772,59	679,32	93,27	66,98	-	-	26,13	0,16
11	Verbandsgemeinden und deren Ortsgemeinden	913,05	529,17	383,88	131,04	2,52	5,98	22,51	221,83
12	20 000 - 50 000	913,49	550,77	362,72	125,44	0,38	4,16	22,88	209,86
13	10 000 - 20 000	920,08	535,24	384,84	125,03	2,70	7,15	22,78	227,18
14	5 000 - 10 000	883,47	463,06	420,42	166,32	5,85	4,66	20,72	222,87
15	Ortsgemeinden	624,41	527,44	96,97	65,47	2,07	5,81	22,51	1,12
16	10 000 - 20 000	767,02	710,91	56,11	29,25	-	-	22,94	3,92
17	5 000 - 10 000	724,71	662,04	62,67	33,80	1,96	1,62	23,70	1,59
18	3 000 - 5 000	706,93	628,43	78,50	40,73	1,85	9,31	24,89	1,72
19	1 000 - 3 000	581,68	492,56	89,12	59,08	2,20	4,34	22,62	0,88
20	unter 1 000	548,09	403,24	144,85	112,16	2,31	9,60	20,32	0,46
21	Verbandsgemeinden	288,63	1,73	286,91	65,57	0,45	0,17	-	220,71
22	20 000 - 50 000	273,50	2,22	271,28	62,62	-	0,10	-	208,56
23	10 000 - 20 000	292,79	1,67	291,12	64,53	0,33	0,24	-	226,01
24	5 000 - 10 000	300,56	1,00	299,57	75,46	1,81	0,00	-	222,29
25	Landkreise	404,00	2,85	401,15	99,50	7,07	39,68	5,15	249,75
26	200 000 und mehr	404,94	1,64	403,30	73,82	3,97	22,12	5,72	297,67
27	100 000 - 200 000	395,18	2,82	392,36	105,73	7,11	38,28	4,96	236,28
28	unter 100 000	439,66	4,57	435,08	107,35	11,00	68,75	5,18	242,81
29	Bezirksverband Pfalz	21,25	-	21,25	-	-	12,57	-	8,68
30	I n s g e s a m t	1 310,12	705,82	604,30	198,26	12,41	44,15	28,44	321,04

32 Ausgaben und Einnahmen der Gemeinden und Gemeindeverbände 2006 nach Arten,
Gebietskörperschaftsgruppen und Gemeindegrößenklassen
2. Einnahmen

Lfd. Nr.	Gebietskörperschaftsgruppe Gemeindegrößenklasse / Verbandsgemeindegrößenklasse nach der Zahl der Einwohner	Einnahmen des Verwaltungshaushalts					
		Einnahmen aus Verwaltung und Betrieb					
		zusammen	Gebühren, zweck- gebundene Abgaben	übrige Verwaltungs- und Betriebs- einnahmen	Erstattungen von Ausgaben des Verwaltungs- haushalts	Aufgaben- bezogene Leistungs- beteiligungen	Zuweisungen und Zuschüsse für laufende Zwecke
1 000 EUR							
1	Kreisfreie Städte	614 813	116 313	57 773	275 766	54 411	110 550
2	100 000 - 200 000	299 917	53 065	24 810	139 328	29 935	52 779
3	50 000 - 100 000	226 166	46 930	26 085	92 665	16 167	44 319
4	20 000 - 50 000	88 730	16 318	6 878	43 772	8 310	13 452
5	Kreisangehörige Gemeinden, Verbandsgemeinden, Landkreise	1 800 740	231 643	217 563	866 575	115 659	369 299
6	verbandsfreie Gemeinden	222 208	41 907	32 158	106 168	-	41 975
7	50 000 - 100 000	23 075	4 144	1 804	14 092	-	3 036
8	20 000 - 50 000	94 166	18 178	10 962	49 284	-	15 742
9	10 000 - 20 000	86 404	15 686	15 299	34 741	-	20 677
10	5 000 - 10 000	18 563	3 899	4 093	8 051	-	2 520
11	Verbandsgemeinden und deren Ortsgemeinden	637 953	104 644	177 411	191 765	-	164 133
12	20 000 - 50 000	168 833	28 982	41 876	51 770	-	46 205
13	10 000 - 20 000	367 271	58 759	102 454	112 761	-	93 297
14	5 000 - 10 000	101 848	16 902	33 081	27 233	-	24 631
15	Ortsgemeinden	402 770	65 925	157 261	60 460	-	119 124
16	10 000 - 20 000	11 900	2 429	3 043	3 338	-	3 091
17	5 000 - 10 000	89 389	17 064	25 053	18 299	-	28 974
18	3 000 - 5 000	48 739	9 235	14 231	9 058	-	16 214
19	1 000 - 3 000	128 379	21 956	47 651	17 439	-	41 334
20	unter 1 000	124 363	15 242	67 283	12 327	-	29 511
21	Verbandsgemeinden	235 183	38 719	20 151	131 304	-	45 009
22	20 000 - 50 000	61 740	10 520	4 732	33 205	-	13 283
23	10 000 - 20 000	136 506	21 961	12 340	78 457	-	23 748
24	5 000 - 10 000	36 937	6 237	3 079	19 643	-	7 978
25	Landkreise	940 579	85 093	7 993	568 642	115 659	163 191
26	200 000 und mehr	176 940	15 917	742	111 653	17 429	31 199
27	100 000 - 200 000	601 086	54 749	5 555	362 906	70 736	107 140
28	unter 100 000	162 552	14 426	1 697	94 083	27 495	24 851
29	Bezirksverband Pfalz	19 070	6 715	1 259	1 066	-	10 030
30	I n s g e s a m t	2 434 622	354 671	276 595	1 143 406	170 071	489 879

EUR je Einwohner							
1	Kreisfreie Städte	604,60	114,38	56,81	271,19	53,51	108,71
2	100 000 - 200 000	644,87	114,10	53,35	299,58	64,36	113,48
3	50 000 - 100 000	588,84	122,19	67,91	241,26	42,09	115,39
4	20 000 - 50 000	529,04	97,29	41,01	260,98	49,54	80,20
5	Kreisangehörige Gemeinden, Verbandsgemeinden, Landkreise	592,90	76,27	71,63	285,32	38,08	121,59
6	verbandsfreie Gemeinden	343,21	64,73	49,67	163,98	-	64,83
7	50 000 - 100 000	349,95	62,85	27,35	213,70	-	46,04
8	20 000 - 50 000	421,16	81,30	49,03	220,43	-	70,41
9	10 000 - 20 000	298,42	54,18	52,84	119,99	-	71,42
10	5 000 - 10 000	271,48	57,02	59,87	117,74	-	36,85
11	Verbandsgemeinden und deren Ortsgemeinden	266,95	43,79	74,24	80,24	-	68,68
12	20 000 - 50 000	258,64	44,40	64,15	79,31	-	70,78
13	10 000 - 20 000	263,18	42,11	73,42	80,80	-	66,85
14	5 000 - 10 000	298,30	49,50	96,89	79,76	-	72,14
15	Ortsgemeinden	168,54	27,59	65,81	25,30	-	49,85
16	10 000 - 20 000	163,54	33,38	41,82	45,87	-	42,48
17	5 000 - 10 000	180,82	34,52	50,68	37,02	-	58,61
18	3 000 - 5 000	150,18	28,46	43,85	27,91	-	49,96
19	1 000 - 3 000	156,23	26,72	57,99	21,22	-	50,30
20	unter 1 000	183,87	22,54	99,48	18,23	-	43,63
21	Verbandsgemeinden	98,41	16,20	8,43	54,94	-	18,83
22	20 000 - 50 000	94,58	16,12	7,25	50,87	-	20,35
23	10 000 - 20 000	97,82	15,74	8,84	56,22	-	17,02
24	5 000 - 10 000	108,18	18,27	9,02	57,53	-	23,37
25	Landkreise	309,69	28,02	2,63	187,23	38,08	53,73
26	200 000 und mehr	286,78	25,80	1,20	180,97	28,25	50,57
27	100 000 - 200 000	307,72	28,03	2,84	185,79	36,21	54,85
28	unter 100 000	348,20	30,90	3,63	201,53	58,90	53,23
29	Bezirksverband Pfalz	13,43	4,73	0,89	0,75	-	7,06
30	I n s g e s a m t	600,54	87,49	68,23	282,04	41,95	120,84

32 Ausgaben und Einnahmen der Gemeinden und Gemeindeverbände 2006 nach Arten,
Gebietskörperschaftsgruppen und Gemeindegrößenklassen
2. Einnahmen

Lfd. Nr.	Gebietskörperschaftsgruppe Gemeindegrößenklasse / Verbandsgemeindegrößenklasse nach der Zahl der Einwohner	Einnahmen des Verwaltungshaushalts			Brutto- einnahmen des Verwaltungs- haushalts
		sonstige Finanzeinnahmen		zusammen	
		darunter			
		Gewinnanteile, Konzessionsabgaben	Ersatz von sozialen Leistungen		
1 000 EUR					
1	Kreisfreie Städte	215 715	83 289	42 317	2 043 422
2	100 000 - 200 000	101 698	41 798	15 965	1 050 177
3	50 000 - 100 000	84 611	31 317	17 671	702 723
4	20 000 - 50 000	29 407	10 174	8 681	290 522
5	Kreisangehörige Gemeinden, Verbandsgemeinden, Landkreise	436 759	136 256	98 902	6 305 765
6	verbandsfreie Gemeinden	83 421	36 338	3 878	964 915
7	50 000 - 100 000	7 140	4 401	885	83 253
8	20 000 - 50 000	35 736	13 690	1 810	443 590
9	10 000 - 20 000	34 604	15 346	1 079	360 740
10	5 000 - 10 000	5 942	2 901	104	77 332
11	Verbandsgemeinden und deren Ortsgemeinden	208 769	79 765	7 059	3 028 680
12	20 000 - 50 000	52 275	20 982	2 042	817 418
13	10 000 - 20 000	124 450	47 764	3 986	1 775 726
14	5 000 - 10 000	32 044	11 019	1 031	435 535
15	Ortsgemeinden	166 095	78 693	11	2 061 059
16	10 000 - 20 000	6 195	3 208	-	73 905
17	5 000 - 10 000	41 383	20 435	4	489 040
18	3 000 - 5 000	25 371	12 179	6	303 542
19	1 000 - 3 000	50 744	25 326	1	657 109
20	unter 1 000	42 402	17 544	-	537 464
21	Verbandsgemeinden	42 675	1 072	7 048	967 620
22	20 000 - 50 000	11 896	56	2 042	252 175
23	10 000 - 20 000	24 138	839	3 975	569 247
24	5 000 - 10 000	6 641	177	1 031	146 198
25	Landkreise	144 569	20 154	87 964	2 312 170
26	200 000 und mehr	19 811	688	14 991	446 594
27	100 000 - 200 000	101 702	16 807	57 487	1 474 717
28	unter 100 000	23 056	2 658	15 487	390 859
29	Bezirksverband Pfalz	9 200	8 284	-	58 445
30	I n s g e s a m t	661 674	227 829	51 587	8 407 632

EUR je Einwohner					
Lfd. Nr.	Gebietskörperschaftsgruppe Gemeindegrößenklasse / Verbandsgemeindegrößenklasse nach der Zahl der Einwohner	zusammen	Gewinnanteile, Konzessionsabgaben	Ersatz von sozialen Leistungen	Brutto- einnahmen des Verwaltungs- haushalts
1	Kreisfreie Städte	212,13	81,91	41,61	2 009,48
2	100 000 - 200 000	218,67	89,87	34,33	2 258,05
3	50 000 - 100 000	220,29	81,53	46,01	1 829,59
4	20 000 - 50 000	175,33	60,66	51,76	1 732,19
5	Kreisangehörige Gemeinden, Verbandsgemeinden, Landkreise	143,80	44,86	32,56	2 076,18
6	verbandsfreie Gemeinden	128,85	56,13	5,99	1 490,35
7	50 000 - 100 000	108,28	66,75	13,42	1 262,55
8	20 000 - 50 000	159,83	61,23	8,10	1 983,97
9	10 000 - 20 000	119,51	53,00	3,73	1 245,93
10	5 000 - 10 000	86,90	42,42	1,52	1 130,97
11	Verbandsgemeinden und deren Ortsgemeinden	87,36	33,38	2,95	1 267,36
12	20 000 - 50 000	80,08	32,14	3,13	1 252,20
13	10 000 - 20 000	89,18	34,23	2,86	1 272,43
14	5 000 - 10 000	93,85	32,27	3,02	1 275,63
15	Ortsgemeinden	69,50	32,93	0,00	862,46
16	10 000 - 20 000	85,14	44,09	-	1 015,70
17	5 000 - 10 000	83,71	41,34	0,01	989,24
18	3 000 - 5 000	78,17	37,53	0,02	935,28
19	1 000 - 3 000	61,75	30,82	0,00	799,66
20	unter 1 000	62,69	25,94	-	794,65
21	Verbandsgemeinden	17,86	0,45	2,95	404,90
22	20 000 - 50 000	18,22	0,09	3,13	386,31
23	10 000 - 20 000	17,30	0,60	2,85	407,91
24	5 000 - 10 000	19,45	0,52	3,02	428,20
25	Landkreise	47,60	6,64	28,96	761,29
26	200 000 und mehr	32,11	1,12	24,30	723,83
27	100 000 - 200 000	52,07	8,60	29,43	754,96
28	unter 100 000	49,39	5,69	33,17	837,24
29	Bezirksverband Pfalz	6,48	5,83	-	41,16
30	I n s g e s a m t	163,21	56,20	12,72	2 073,87

32 Ausgaben und Einnahmen der Gemeinden und Gemeindeverbände 2006 nach Arten,
Gebietskörperschaftsgruppen und Gemeindegrößenklassen
2. Einnahmen

Lfd. Nr.	Gebietskörperschaftsgruppe Gemeindegrößenklasse / Verbandsgemeindegrößenklasse nach der Zahl der Einwohner	Einnahmen des Vermögenshaushalts				
		Zuführung vom Verwaltungs- haushalt	Entnahmen aus Rücklagen	Rückflüsse von Darlehen	Einnahmen aus der Veräußerung von Beteiligungen	Einnahmen aus der Veräußerung von Sachvermögen
1 000 EUR						
1	Kreisfreie Städte	69 462	16 277	5 728	5 098	46 158
2	100 000 - 200 000	30 369	3 236	1 332	523	22 206
3	50 000 - 100 000	27 652	12 047	4 175	672	20 488
4	20 000 - 50 000	11 441	995	221	3 903	3 464
5	Kreisangehörige Gemeinden, Verbandsgemeinden, Landkreise	456 408	87 520	6 697	6 508	152 905
6	verbandsfreie Gemeinden	147 324	6 675	1 761	319	30 143
7	50 000 - 100 000	3 514	-	35	-	703
8	20 000 - 50 000	113 997	777	1 116	2	9 737
9	10 000 - 20 000	24 156	4 937	564	317	18 773
10	5 000 - 10 000	5 657	961	46	-	931
11	Verbandsgemeinden und deren Ortsgemeinden	253 996	80 135	3 702	3 164	121 387
12	20 000 - 50 000	72 401	19 714	2 427	54	32 706
13	10 000 - 20 000	149 932	52 856	1 106	1 848	71 887
14	5 000 - 10 000	31 663	7 565	168	1 262	16 794
15	Ortsgemeinden	189 458	70 242	3 176	2 908	118 766
16	10 000 - 20 000	4 716	7	2 334	41	4 835
17	5 000 - 10 000	35 464	14 909	246	29	24 156
18	3 000 - 5 000	29 471	11 924	133	163	24 374
19	1 000 - 3 000	58 652	21 256	275	773	37 415
20	unter 1 000	61 155	22 146	188	1 902	27 986
21	Verbandsgemeinden	64 538	9 893	525	256	2 621
22	20 000 - 50 000	17 798	2 566	48	-	431
23	10 000 - 20 000	38 561	6 359	355	238	2 011
24	5 000 - 10 000	8 179	968	122	18	178
25	Landkreise	55 087	710	1 234	3 026	1 375
26	200 000 und mehr	10 469	-	1 032	-	25
27	100 000 - 200 000	32 458	710	201	2 526	861
28	unter 100 000	12 160	-	1	500	489
29	Bezirksverband Pfalz	4 014	1 500	11	-	16
30	I n s g e s a m t	529 884	105 297	12 436	11 606	199 078
EUR je Einwohner						
1	Kreisfreie Städte	68,31	16,01	5,63	5,01	45,39
2	100 000 - 200 000	65,30	6,96	2,86	1,12	47,75
3	50 000 - 100 000	71,99	31,37	10,87	1,75	53,34
4	20 000 - 50 000	68,22	5,93	1,32	23,27	20,65
5	Kreisangehörige Gemeinden, Verbandsgemeinden, Landkreise	150,27	28,82	2,21	2,14	50,34
6	verbandsfreie Gemeinden	227,55	10,31	2,72	0,49	46,56
7	50 000 - 100 000	53,29	-	0,52	-	10,66
8	20 000 - 50 000	509,86	3,48	4,99	0,01	43,55
9	10 000 - 20 000	83,43	17,05	1,95	1,09	64,84
10	5 000 - 10 000	82,73	14,05	0,68	-	13,61
11	Verbandsgemeinden und deren Ortsgemeinden	106,29	33,53	1,55	1,32	50,79
12	20 000 - 50 000	110,91	30,20	3,72	0,08	50,10
13	10 000 - 20 000	107,44	37,87	0,79	1,32	51,51
14	5 000 - 10 000	92,74	22,16	0,49	3,70	49,19
15	Ortsgemeinden	79,28	29,39	1,33	1,22	49,70
16	10 000 - 20 000	64,82	0,10	32,08	0,57	66,46
17	5 000 - 10 000	71,74	30,16	0,50	0,06	48,86
18	3 000 - 5 000	90,81	36,74	0,41	0,50	75,10
19	1 000 - 3 000	71,38	25,87	0,33	0,94	45,53
20	unter 1 000	90,42	32,74	0,28	2,81	41,38
21	Verbandsgemeinden	27,01	4,14	0,22	0,11	1,10
22	20 000 - 50 000	27,26	3,93	0,07	-	0,66
23	10 000 - 20 000	27,63	4,56	0,25	0,17	1,44
24	5 000 - 10 000	23,96	2,83	0,36	0,05	0,52
25	Landkreise	18,14	0,23	0,41	1,00	0,45
26	200 000 und mehr	16,97	-	1,67	-	0,04
27	100 000 - 200 000	16,62	0,36	0,10	1,29	0,44
28	unter 100 000	26,05	-	0,00	1,07	1,05
29	Bezirksverband Pfalz	2,83	1,06	0,01	-	0,01
30	I n s g e s a m t	130,70	25,97	3,07	2,86	49,11

32 Ausgaben und Einnahmen der Gemeinden und Gemeindeverbände 2006 nach Arten,
Gebietskörperschaftsgruppen und Gemeindegrößenklassen
2. Einnahmen

Lfd. Nr.	Gebietskörperschaftsgruppe Gemeindegrößenklasse / Verbandsgemeindegrößenklasse nach der Zahl der Einwohner	Einnahmen des Vermögenshaushalts				Brutto- einnahmen des Verwaltungs- und Vermögens- haushalts
		Beiträge und ähnliche Entgelte	Zuweisungen und Zuschüsse für Investitionen	Einnahmen aus Krediten und inneren Darlehen	Brutto- einnahmen des Vermögens- haushalts	
1 000 EUR						
1	Kreisfreie Städte	13 865	86 234	98 126	340 949	2 384 371
2	100 000 - 200 000	6 225	30 121	28 178	122 188	1 172 365
3	50 000 - 100 000	4 379	41 270	48 673	159 356	862 079
4	20 000 - 50 000	3 261	14 843	21 276	59 404	349 927
5	Kreisangehörige Gemeinden, Verbandsgemeinden, Landkreise	94 483	316 586	270 407	1 391 513	7 697 278
6	verbandsfreie Gemeinden	15 731	39 540	63 216	304 710	1 269 625
7	50 000 - 100 000	1 923	1 276	-	7 450	90 703
8	20 000 - 50 000	6 903	17 437	22 369	172 339	615 929
9	10 000 - 20 000	5 493	16 935	39 014	110 189	470 929
10	5 000 - 10 000	1 413	3 892	1 834	14 732	92 064
11	Verbandsgemeinden und deren Ortsgemeinden	78 737	180 468	153 937	875 526	3 904 206
12	20 000 - 50 000	25 213	43 278	33 498	229 291	1 046 710
13	10 000 - 20 000	41 429	113 064	90 648	522 771	2 298 497
14	5 000 - 10 000	12 095	24 125	29 791	123 464	558 999
15	Ortsgemeinden	78 143	106 885	92 306	661 885	2 722 944
16	10 000 - 20 000	1 100	2 886	3 893	19 813	93 718
17	5 000 - 10 000	13 415	31 580	26 100	145 901	634 941
18	3 000 - 5 000	8 570	13 473	8 445	96 553	400 095
19	1 000 - 3 000	26 051	29 358	31 490	205 269	862 378
20	unter 1 000	29 007	29 587	22 378	194 349	731 813
21	Verbandsgemeinden	594	73 583	61 631	213 641	1 181 262
22	20 000 - 50 000	25	16 653	13 111	50 633	302 808
23	10 000 - 20 000	562	47 981	36 746	132 812	702 059
24	5 000 - 10 000	7	8 949	11 775	30 197	176 395
25	Landkreise	14	96 578	53 254	211 277	2 523 447
26	200 000 und mehr	-	17 266	8 574	37 365	483 959
27	100 000 - 200 000	14	58 425	33 052	128 247	1 602 964
28	unter 100 000	-	20 887	11 627	45 665	436 523
29	Bezirksverband Pfalz	-	105	-	5 646	64 091
30	I n s g e s a m t	108 348	402 925	368 533	1 738 107	10 145 740
EUR je Einwohner						
1	Kreisfreie Städte	13,63	84,80	96,50	335,29	2 344,77
2	100 000 - 200 000	13,38	64,76	60,59	262,72	2 520,77
3	50 000 - 100 000	11,40	107,45	126,72	414,89	2 244,48
4	20 000 - 50 000	19,44	88,50	126,85	354,19	2 086,37
5	Kreisangehörige Gemeinden, Verbandsgemeinden, Landkreise	31,11	104,24	89,03	458,16	2 534,34
6	verbandsfreie Gemeinden	24,30	61,07	97,64	470,64	1 960,99
7	50 000 - 100 000	29,16	19,35	-	112,98	1 375,54
8	20 000 - 50 000	30,88	77,99	100,05	770,79	2 754,76
9	10 000 - 20 000	18,97	58,49	134,75	380,57	1 626,50
10	5 000 - 10 000	20,66	56,91	26,82	215,46	1 346,42
11	Verbandsgemeinden und deren Ortsgemeinden	32,95	75,52	64,42	366,37	1 633,73
12	20 000 - 50 000	38,62	66,30	51,32	351,25	1 603,45
13	10 000 - 20 000	29,69	81,02	64,96	374,60	1 647,03
14	5 000 - 10 000	35,42	70,66	87,25	361,61	1 637,24
15	Ortsgemeinden	32,70	44,73	38,63	276,97	1 139,43
16	10 000 - 20 000	15,12	39,66	53,51	272,30	1 288,01
17	5 000 - 10 000	27,14	63,88	52,80	295,13	1 284,37
18	3 000 - 5 000	26,41	41,51	26,02	297,50	1 232,78
19	1 000 - 3 000	31,70	35,73	38,32	249,80	1 049,46
20	unter 1 000	42,89	43,75	33,09	287,35	1 082,00
21	Verbandsgemeinden	0,25	30,79	25,79	89,40	494,30
22	20 000 - 50 000	0,04	25,51	20,08	77,56	463,87
23	10 000 - 20 000	0,40	34,38	26,33	95,17	503,07
24	5 000 - 10 000	0,02	26,21	34,49	88,44	516,64
25	Landkreise	0,00	31,80	17,53	69,56	830,85
26	200 000 und mehr	-	27,98	13,90	60,56	784,39
27	100 000 - 200 000	0,01	29,91	16,92	65,65	820,62
28	unter 100 000	-	44,74	24,91	97,82	935,06
29	Bezirksverband Pfalz	-	0,07	-	3,98	45,13
30	I n s g e s a m t	26,73	99,39	90,90	428,73	2 502,60

32 Ausgaben und Einnahmen der Gemeinden und Gemeindeverbände 2006 nach Arten,
Gebietskörperschaftsgruppen und Gemeindegrößenklassen
2. Einnahmen

Lfd. Nr.	Gebietskörperschaftsgruppe Gemeindegrößenklasse / Verbandsgemeindegrößenklasse nach der Zahl der Einwohner	Abzüglich haushalts- technische Verrech- nungen	Bereinigte Brutto- einnahmen	Netto- einnahmen	Mehrausgaben (-) / Mehreinnahmen (+)		
					insgesamt	des Verwaltungs- haushalts	des Vermögens- haushalts
1 000 EUR							
1	Kreisfreie Städte	185 987	2 198 384	1 577 148	-1 146 937	-1 151 052	4 115
2	100 000 - 200 000	95 065	1 077 301	825 048	- 598 116	- 588 570	- 9 546
3	50 000 - 100 000	64 818	797 261	538 358	- 428 475	- 435 272	6 796
4	20 000 - 50 000	26 104	323 823	213 743	- 120 346	- 127 210	6 864
5	Kreisangehörige Gemeinden, Verbandsgemeinden, Landkreise	666 816	7 030 462	3 355 334	- 641 314	- 681 124	39 811
6	verbandsfreie Gemeinden	208 969	1 060 656	862 590	32 974	- 36 538	69 512
7	50 000 - 100 000	3 942	86 761	63 291	- 14 557	- 11 152	- 3 406
8	20 000 - 50 000	140 535	475 394	393 505	62 902	- 13 277	76 180
9	10 000 - 20 000	53 059	417 870	340 774	- 10 052	- 10 164	112
10	5 000 - 10 000	11 433	80 632	65 020	- 5 320	- 1 945	- 3 375
11	Verbandsgemeinden und deren Ortsgemeinden	380 663	3 523 543	2 177 938	- 252 627	- 239 093	- 13 533
12	20 000 - 50 000	104 325	942 385	593 686	- 42 557	- 39 788	- 2 769
13	10 000 - 20 000	225 884	2 072 614	1 279 615	- 144 130	- 133 908	- 10 222
14	5 000 - 10 000	50 454	508 545	304 637	- 65 940	- 65 398	- 542
15	Ortsgemeinden	294 657	2 428 288	1 968 160	- 208 535	- 188 862	- 19 674
16	10 000 - 20 000	9 543	84 175	71 828	- 11 896	- 11 815	- 82
17	5 000 - 10 000	65 028	569 913	476 943	- 55 509	- 50 229	- 5 280
18	3 000 - 5 000	45 134	354 961	299 262	- 34 803	- 30 621	- 4 182
19	1 000 - 3 000	88 138	774 240	628 461	- 56 233	- 52 278	- 3 955
20	unter 1 000	86 815	644 998	491 665	- 50 094	- 43 919	- 6 175
21	Verbandsgemeinden	86 006	1 095 255	209 778	- 44 092	- 50 232	6 140
22	20 000 - 50 000	23 238	279 570	52 553	- 3 234	- 3 778	543
23	10 000 - 20 000	51 506	650 553	123 787	- 17 056	- 21 114	4 057
24	5 000 - 10 000	11 262	165 133	33 437	- 23 801	- 25 340	1 539
25	Landkreise	77 184	2 446 263	314 807	- 421 661	- 405 493	- 16 167
26	200 000 und mehr	12 261	471 698	48 710	- 28 270	- 27 389	- 881
27	100 000 - 200 000	48 842	1 554 123	209 681	- 282 989	- 269 439	- 13 550
28	unter 100 000	16 081	420 443	56 416	- 110 401	- 108 665	- 1 736
29	Bezirksverband Pfalz	4 758	59 333	18 304	1 109	1 047	62
30	I n s g e s a m t	857 560	9 288 179	4 950 786	-1 787 141	-1 831 129	43 988
EUR je Einwohner							
1	Kreisfreie Städte	182,90	2 161,87	1 550,95	-1 127,89	-1 131,93	4,05
2	100 000 - 200 000	204,40	2 316,37	1 773,98	-1 286,04	-1 265,52	- 20,53
3	50 000 - 100 000	168,76	2 075,72	1 401,65	-1 115,57	-1 133,26	17,70
4	20 000 - 50 000	155,64	1 930,73	1 274,40	- 717,54	- 758,47	40,93
5	Kreisangehörige Gemeinden, Verbandsgemeinden, Landkreise	219,55	2 314,79	1 104,75	- 211,15	- 224,26	13,11
6	verbandsfreie Gemeinden	322,76	1 638,23	1 332,31	50,93	- 56,43	107,36
7	50 000 - 100 000	59,79	1 315,75	959,83	- 220,76	- 169,12	- 51,65
8	20 000 - 50 000	628,55	2 126,21	1 759,96	281,33	- 59,38	340,72
9	10 000 - 20 000	183,26	1 443,24	1 176,97	- 34,72	- 35,10	0,39
10	5 000 - 10 000	167,20	1 179,22	950,91	- 77,80	- 28,45	- 49,36
11	Verbandsgemeinden und deren Ortsgemeinden	159,29	1 474,44	911,37	- 105,71	- 100,05	- 5,66
12	20 000 - 50 000	159,82	1 443,64	909,47	- 65,19	- 60,95	- 4,24
13	10 000 - 20 000	161,86	1 485,17	916,93	- 103,28	- 95,95	- 7,32
14	5 000 - 10 000	147,77	1 489,46	892,24	- 193,13	- 191,54	- 1,59
15	Ortsgemeinden	123,30	1 016,13	823,58	- 87,26	- 79,03	- 8,23
16	10 000 - 20 000	131,15	1 156,86	987,17	- 163,50	- 162,37	- 1,12
17	5 000 - 10 000	131,54	1 152,83	964,77	- 112,28	- 101,60	- 10,68
18	3 000 - 5 000	139,07	1 093,72	922,10	- 107,24	- 94,35	- 12,89
19	1 000 - 3 000	107,26	942,20	764,80	- 68,43	- 63,62	- 4,81
20	unter 1 000	128,36	953,65	726,94	- 74,06	- 64,94	- 9,13
21	Verbandsgemeinden	35,99	458,31	87,78	- 18,45	- 21,02	2,57
22	20 000 - 50 000	35,60	428,27	80,51	- 4,95	- 5,79	0,83
23	10 000 - 20 000	36,91	466,17	88,70	- 12,22	- 15,13	2,91
24	5 000 - 10 000	32,99	483,65	97,93	- 69,71	- 74,22	4,51
25	Landkreise	25,41	805,44	103,65	- 138,83	- 133,51	- 5,32
26	200 000 und mehr	19,87	764,52	78,95	- 45,82	- 44,39	- 1,43
27	100 000 - 200 000	25,00	795,61	107,34	- 144,87	- 137,94	- 6,94
28	unter 100 000	34,45	900,61	120,85	- 236,49	- 232,77	- 3,72
29	Bezirksverband Pfalz	3,35	41,78	12,89	0,78	0,74	0,04
30	I n s g e s a m t	211,53	2 291,07	1 221,19	- 440,83	- 451,68	10,85

33 Ausgaben und Einnahmen der Gemeinden und Gemeindeverbände 2006
nach Arten und Verwaltungsbezirken
1. Ausgaben

Gem.-Schl.-Nr.	Verwaltungsbezirk	Ausgaben des Verwaltungshaushalts								
		Personal- ausgaben	sächlicher Verwaltungs- und Betriebsaufwand				Zuweisungen und Zuschüsse			
			zu- sammen	Ver- waltungs- und Betriebs- ausgaben	Erstattungen von Ausgaben des Verwaltungs- haushalts	kalkula- torische Kosten	zu- sammen	Zuweisungen und sonstige Zuschüsse für laufende Zwecke	Leistungen der Sozial- und Jugendhilfe	Leistungen an Kriegsopfer und sonstige soziale Leistungen
1 000 EUR										
	Kreisfreie Städte	629 568	553 443	370 680	167 157	15 606	787 547	168 423	399 798	216 361
111	Koblenz	69 477	56 340	35 326	20 304	710	82 500	17 898	38 733	25 612
211	Trier	67 374	53 315	39 085	12 219	2 011	91 522	23 989	49 264	18 266
311	Frankenthal (Pfalz)	26 939	19 472	11 150	7 547	775	24 548	2 671	13 830	8 047
312	Kaiserslautern	70 379	49 516	37 294	8 618	3 604	94 684	25 094	45 508	24 082
313	Landau in der Pfalz	19 063	16 948	14 787	2 077	84	29 198	9 114	14 726	5 156
314	Ludwigshafen am Rhein	121 996	127 367	57 189	65 256	4 922	131 695	23 160	66 270	40 223
315	Mainz	110 089	109 477	89 671	19 661	144	143 681	33 241	68 785	41 213
316	Neustadt an der Weinstraße	26 164	18 098	14 924	2 649	525	32 737	5 648	18 445	8 628
317	Pirmasens	30 348	26 407	14 568	11 077	763	39 623	5 631	21 639	12 353
318	Speyer	32 112	25 404	14 231	9 582	1 591	33 851	8 569	16 410	8 869
319	Worms	35 051	33 738	26 982	6 484	272	59 830	9 089	33 266	17 475
320	Zweibrücken	20 575	17 361	15 474	1 683	204	23 679	4 319	12 922	6 437
	Landkreise ¹⁾	1 369 372	1 457 508	845 013	534 882	77 612	1 651 530	525 155	735 733	389 963
	darunter									
	große kreisangehörige Städte	104 924	103 070	58 233	39 761	5 076	60 666	30 097	26 318	4 166
131	Ahrweiler	53 406	71 180	33 102	34 053	4 025	67 061	21 310	32 888	12 772
132	Altenkirchen (Ww.)	54 019	57 327	32 709	21 417	3 202	68 863	18 736	30 712	19 385
133	Bad Kreuznach	73 457	89 557	45 644	40 123	3 791	93 747	27 670	39 426	26 634
	Bad Kreuznach, gr. kr. St.	18 057	24 663	11 312	11 693	1 658	13 895	6 384	6 713	793
134	Birkenfeld	43 930	45 843	22 259	20 446	3 138	54 435	13 474	26 437	14 524
	Idar-Oberstein, gr. kr. St.	13 167	11 650	5 017	5 667	966	7 017	2 934	3 640	442
135	Cochem-Zell	28 848	35 751	21 959	11 296	2 496	35 221	12 138	16 765	6 314
137	Mayen-Koblenz	94 718	90 090	50 628	35 587	3 875	120 120	35 698	52 551	31 867
	Andernach, gr. kr. St.	11 913	11 580	5 672	5 163	745	8 842	4 988	3 276	576
	Mayen, gr. kr. St.	10 287	6 578	4 082	2 318	178	5 831	2 857	2 559	415
138	Neuwied	72 556	88 144	57 353	29 939	852	105 815	31 034	49 653	25 128
	Neuwied, gr. kr. St.	22 102	21 660	15 909	5 751	-	18 076	9 161	7 473	1 442
140	Rhein-Hunsrück-Kreis	47 873	55 603	35 073	17 928	2 602	52 665	16 051	24 729	11 885
141	Rhein-Lahn-Kreis	54 386	63 455	32 974	25 378	5 103	68 613	21 728	30 942	15 891
	Lahnstein, gr. kr. St.	5 770	6 094	3 034	2 690	370	2 049	1 169	773	106
143	Westenwaldkreis	80 243	85 305	56 202	27 153	1 951	91 430	32 877	35 681	22 854
231	Bernkastel-Wittlich	56 261	63 672	37 153	23 241	3 278	63 714	21 281	31 015	11 333
232	Eifelkreis Bitburg-Prüm	46 139	50 498	35 014	12 716	2 769	52 144	18 513	26 316	7 208
233	Vulkaneifel	31 112	48 856	26 135	20 977	1 743	50 524	10 633	19 239	20 639
235	Trier-Saarburg	57 090	58 852	35 631	19 344	3 877	71 547	27 673	33 004	10 869
331	Alzey-Worms	52 798	42 165	28 504	12 391	1 270	65 339	18 908	31 352	15 078
332	Bad Dürkheim	71 487	72 249	38 189	28 678	5 382	78 891	29 058	36 506	13 327
333	Donnersbergkreis	37 811	35 643	24 066	10 072	1 506	43 604	13 838	18 143	11 623
334	Germersheim	61 116	57 621	30 745	22 459	4 417	67 103	24 245	28 256	14 602
335	Kaiserslautern	57 068	47 953	30 799	14 265	2 890	68 081	21 784	31 707	14 586
336	Kusel	42 682	38 843	25 141	10 673	3 029	39 478	11 711	19 525	8 241
337	Südliche Weinstraße	47 150	48 152	33 676	9 764	4 712	55 304	21 014	24 789	9 501
338	Rhein-Pfalz-Kreis	63 287	68 493	35 383	26 966	6 144	69 761	26 096	29 878	13 787
339	Mainz-Bingen	94 180	96 634	51 552	40 077	5 006	98 006	30 363	43 266	24 128
	Bingen am Rhein, gr. kr. St.	10 537	10 396	6 587	3 253	556	2 625	1 378	1 188	59
	Ingelheim am Rhein, gr. kr. St.	13 092	10 449	6 619	3 226	604	2 332	1 226	694	333
340	Südwestpfalz	47 755	45 622	25 124	19 941	557	70 064	19 321	22 952	27 786
	Bezirksverband Pfalz	39 163	8 865	8 088	124	654	4 655	4 655	-	-
	Insgesamt	2 038 103	2 019 816	1 223 781	702 163	93 872	2 443 732	698 234	1 135 531	606 324

1) Einbezogen sind die Landkreise, die verbandsfreien Gemeinden und die Verbandsgemeinden mit ihren Ortsgemeinden.

33 Ausgaben und Einnahmen der Gemeinden und Gemeindeverbände 2006
nach Arten und Verwaltungsbezirken
1. Ausgaben

Gem.- Schl.- Nr.	Verwaltungsbezirk	Ausgaben des Verwaltungshaushalts				Bruttoausgaben des Verwaltungshaushalts	
		sonstige Finanzausgaben					
		zusammen	darunter				
			Zinsausgaben	allgemeine Zuweisungen und Umlagen	Zuführung zum Vermögens- haushalt		
1 000 EUR						EUR je Einw.	
	Kreisfreie Städte	1 223 916	126 243	33 682	69 462	3 194 474	3 141,42
111	Koblenz	50 681	11 852	4 892	12 039	258 997	2 437,16
211	Trier	89 971	14 341	1 208	7 169	302 183	3 035,21
311	Frankenthal (Pfalz)	35 909	3 998	1 013	1 582	106 868	2 268,58
312	Kaiserslautern	155 870	13 218	1 782	11 315	370 448	3 768,97
313	Landau in der Pfalz	6 564	2 846	788	2 922	71 773	1 675,85
314	Ludwigshafen am Rhein	425 946	29 125	11 916	13 682	807 004	4 931,94
315	Mainz	209 499	24 875	5 193	4 649	572 746	2 934,39
316	Neustadt an der Weinstraße	12 560	3 106	1 097	3 343	89 559	1 669,17
317	Pirmasens	41 155	6 485	791	5 202	137 534	3 218,06
318	Speyer	37 760	4 362	1 680	2 368	129 127	2 556,31
319	Worms	118 059	6 181	728	3 456	246 678	3 005,63
320	Zweibrücken	39 942	5 855	2 594	1 736	101 557	2 897,82
	Landkreise ¹⁾	2 508 480	189 247	1 357 922	456 408	6 986 889	2 300,44
	darunter						
	große kreisangehörige Städte	257 497	15 106	110 422	110 621	526 158	2 037,09
131	Ahrweiler	65 634	6 560	41 154	14 135	257 281	1 980,80
132	Altenkirchen (Ww.)	109 292	9 672	59 717	15 711	289 501	2 128,21
133	Bad Kreuznach	125 744	11 429	64 386	15 678	382 506	2 421,38
	Bad Kreuznach, gr. kr. St.	22 851	3 946	14 319	2 943	79 466	1 810,98
134	Birkenfeld	70 021	6 004	34 719	12 166	214 229	2 451,30
	Idar-Oberstein, gr. kr. St.	17 890	2 603	9 023	2 044	49 723	1 554,72
135	Cochem-Zell	55 587	4 064	30 097	7 731	155 407	2 373,75
137	Mayen-Koblenz	155 002	15 616	87 779	25 421	459 930	2 154,79
	Andernach, gr. kr. St.	13 714	1 396	8 082	2 917	46 049	1 556,57
	Mayen, gr. kr. St.	10 179	1 525	5 867	922	32 875	1 704,86
138	Neuwied	174 639	12 454	82 709	28 843	441 154	2 388,70
	Neuwied, gr. kr. St.	32 566	3 143	16 989	3 514	94 404	1 431,67
140	Rhein-Hunsrück-Kreis	83 100	2 923	49 228	27 747	239 242	2 266,58
141	Rhein-Lahn-Kreis	97 602	7 492	56 225	15 876	284 055	2 224,88
	Lahnstein, gr. kr. St.	8 798	1 048	5 119	987	22 711	1 236,47
143	Westerwaldkreis	142 274	6 747	103 902	28 966	399 252	1 966,91
231	Bernkastel-Wittlich	83 491	7 057	47 620	11 843	267 138	2 346,67
232	Eifelkreis Bitburg-Prüm	92 654	8 086	43 714	10 964	241 436	2 521,21
233	Vulkaneifel	86 204	6 050	37 683	11 606	216 696	3 412,96
235	Trier-Saarburg	96 943	9 959	58 557	15 514	284 431	2 028,58
331	Alzey-Worms	126 036	10 116	49 475	12 981	286 337	2 271,36
332	Bad Dürkheim	105 073	11 304	54 499	12 552	327 700	2 429,93
333	Donnersbergkreis	81 572	7 962	42 941	8 210	198 631	2 528,49
334	Germersheim	91 483	4 879	50 800	10 568	277 322	2 213,03
335	Kaiserslautern	106 969	7 832	54 553	15 199	280 072	2 574,59
336	Kusel	87 694	6 827	39 377	7 610	208 697	2 739,99
337	Südliche Weinstraße	72 919	4 546	50 870	11 964	223 525	2 022,07
338	Rhein-Pfalz-Kreis	76 035	7 308	52 115	10 266	277 576	1 864,02
339	Mainz-Bingen	261 575	11 767	119 972	115 991	550 395	2 744,32
	Bingen am Rhein, gr. kr. St.	11 452	1 430	7 380	923	35 010	1 419,99
	Ingelheim am Rhein, gr. kr. St.	140 047	15	43 641	96 370	165 919	6 745,51
340	Südwestpfalz	60 936	2 593	45 829	8 868	224 378	2 177,50
	Bezirksverband Pfalz	4 714	700	-	4 014	57 398	40,42
	Insgesamt	3 737 111	316 190	1 391 604	529 884	10 238 761	2 525,54

1) Einbezogen sind die Landkreise, die verbandsfreien Gemeinden und die Verbandsgemeinden mit ihren Ortsgemeinden.

33 Ausgaben und Einnahmen der Gemeinden und Gemeindeverbände 2006
nach Arten und Verwaltungsbezirken
1. Ausgaben

Gem.-Schl.-Nr.	Verwaltungsbezirk	Ausgaben des Vermögenshaushalts						Bruttoausgaben des Verwaltungs- und Vermögenshaushalts	Abzüglich haushalts-technische Verrechnungen	
		Zu- führungen an Rücklagen	Ver- mögens- erwerb	Bau- maß- nahmen	Tilgung von Kredit- en, Rück- zahlung innerer Darlehen	Zu- weisungen und Zuschüsse für Investi- tionen	Bruttoausgaben des Vermögenshaushalts			
		1 000 EUR								EUR je Einw.
Kreisfreie Städte		14 151	33 061	146 691	73 370	41 478	336 834	331,24	3 531 308	185 987
111	Koblenz	72	5 160	17 379	10 451	3 964	41 993	395,15	300 990	18 728
211	Trier	202	4 575	16 728	9 457	2 148	35 583	357,40	337 766	17 227
311	Frankenthal (Pfalz)	180	816	3 676	1 692	777	9 272	196,81	116 140	4 810
312	Kaiserslautern	362	2 950	27 017	11 035	11 541	57 047	580,40	427 496	26 390
313	Landau in der Pfalz	7	812	6 276	2 917	477	10 873	253,88	82 647	3 906
314	Ludwigshafen am Rhein	3 784	4 590	29 365	12 776	802	56 968	348,15	863 972	67 717
315	Mainz	-	3 365	13 668	9 396	3 194	32 773	167,91	605 519	8 619
316	Neustadt an der Weinstraße	-	2 254	3 251	3 367	58	9 374	174,70	98 933	5 171
317	Pirmasens	133	2 194	10 006	4 945	3 670	21 502	503,10	159 035	14 047
318	Speyer	1 035	3 159	5 106	2 322	3 070	16 025	317,25	145 152	10 011
319	Worms	8 329	2 333	8 367	3 302	10 429	34 531	420,74	281 208	6 019
320	Zweibrücken	48	853	5 852	1 710	1 349	10 894	310,85	112 451	3 341
Landkreise ¹⁾		146 872	187 083	637 683	215 367	65 401	1 351 702	445,05	8 338 592	666 815
darunter										
große kreisangehörige Städte		1 853	28 045	41 964	14 245	2 794	97 055	375,76	623 213	134 481
131	Ahrweiler	5 071	4 797	32 049	4 988	3 387	57 503	442,71	314 783	27 690
132	Altenkirchen (Ww.)	7 492	5 022	32 550	8 691	2 380	58 911	433,07	348 411	23 265
133	Bad Kreuznach	3 653	6 886	26 720	9 617	1 817	53 757	340,30	436 262	32 158
	Bad Kreuznach, gr. kr. St.	10	2 204	4 382	3 754	430	12 573	286,52	92 038	13 184
134	Birkenfeld	3 987	5 248	12 309	6 375	1 265	31 911	365,13	246 140	17 896
	Idar-Oberstein, gr. kr. St.	7	1 438	3 934	2 064	10	9 049	282,93	58 772	4 606
135	Cochem-Zell	2 482	3 272	15 810	6 915	1 821	32 068	489,82	187 475	13 364
137	Mayen-Koblenz	12 306	11 556	41 802	14 231	4 029	88 972	416,84	548 902	39 064
	Andernach, gr. kr. St.	1 799	1 126	4 947	1 715	284	9 878	333,90	55 928	6 559
	Mayen, gr. kr. St.	-	824	2 699	1 264	154	5 031	260,91	37 906	2 473
138	Neuwied	14 781	10 763	37 061	14 460	2 819	85 449	462,68	526 603	36 233
	Neuwied, gr. kr. St.	2	1 446	4 779	3 514	686	10 856	164,63	105 260	3 942
140	Rhein-Hunsrück-Kreis	15 896	7 332	24 550	5 766	3 539	58 198	551,37	297 440	34 415
141	Rhein-Lahn-Kreis	8 702	3 901	23 685	8 145	3 015	50 227	393,41	334 282	28 400
	Lahnstein, gr. kr. St.	19	273	2 482	995	23	3 955	215,33	26 667	1 816
143	Westerwaldkreis	13 050	9 423	36 410	9 672	6 478	80 855	398,33	480 107	34 862
231	Bernkastel-Wittlich	1 163	5 996	28 297	8 831	2 587	48 708	427,88	315 847	19 462
232	Eifelkreis Bitburg-Prüm	3 845	4 827	22 076	9 292	2 047	50 143	523,62	291 579	18 318
233	Vulkaneifel	3 440	5 086	20 626	7 724	865	42 766	673,56	259 462	20 890
235	Trier-Saarburg	5 930	7 999	36 683	15 289	3 539	72 439	516,64	356 870	25 960
331	Alzey-Worms	5 451	5 528	22 840	10 702	2 167	50 870	403,52	337 207	18 435
332	Bad Dürkheim	4 061	7 326	23 499	7 431	3 013	48 520	359,78	376 220	27 139
333	Donnersbergkreis	1 523	3 266	21 895	9 320	617	37 534	477,79	236 164	11 824
334	Germersheim	7 421	8 837	27 860	5 849	3 406	56 768	453,01	334 090	17 524
335	Kaiserslautern	6 368	6 178	24 680	7 951	3 479	51 507	473,48	331 579	21 598
336	Kusel	679	5 374	20 950	8 968	1 091	40 969	537,89	249 666	14 702
337	Südliche Weinstraße	4 098	11 332	26 643	6 220	3 358	54 545	493,43	278 070	18 733
338	Rhein-Pfalz-Kreis	4 002	13 409	14 704	13 861	3 406	61 521	413,13	339 096	25 389
339	Mainz-Bingen	7 777	28 704	49 442	12 061	3 503	107 732	537,16	658 127	127 077
	Bingen am Rhein, gr. kr. St.	- 3	12 530	7 053	927	134	22 017	893,01	57 027	4 832
	Ingelheim am Rhein, gr. kr. St.	20	8 203	11 688	12	1 073	23 697	963,39	189 616	97 069
340	Südwestpfalz	3 695	5 022	14 542	3 009	1 773	29 831	289,50	254 209	12 418
Bezirksverband Pfalz		385	1 059	2 590	964	586	5 583	3,93	62 981	4 758
I n s g e s a m t		161 408	221 202	786 964	289 702	107 465	1 694 120	417,88	11 932 881	857 560

1) Einbezogen sind die Landkreise, die verbandsfreien Gemeinden und die Verbandsgemeinden mit ihren Ortsgemeinden.

33 Ausgaben und Einnahmen der Gemeinden und Gemeindeverbände 2006
nach Arten und Verwaltungsbezirken
1. Ausgaben

Gem.- Schl.- Nr.	Verwaltungsbezirk	Bereinigte Bruttoausgaben		Abzüglich Zahlungen			Nettoaussgaben	
				von Gemeinden und Gemeindeverbänden		von anderen Ebenen des öffentlichen Bereichs		
				insgesamt	Verwaltungs- haushalt			
1 000 EUR	EUR je Einw.	1 000 EUR			EUR je Einw.			
	Kreisfreie Städte	3 345 321	3 289,76	17 918	17 026	603 318	2 724 085	2 678,84
111	Koblenz	282 262	2 656,08	2 941	2 941	52 568	226 753	2 133,74
211	Trier	320 539	3 219,59	2 292	2 289	75 411	242 836	2 439,12
311	Frankenthal (Pfalz)	111 330	2 363,29	698	673	21 282	89 349	1 896,69
312	Kaiserslautern	401 106	4 080,88	1 140	1 137	84 609	315 356	3 208,46
313	Landau in der Pfalz	78 741	1 838,54	1 860	1 015	21 878	55 003	1 284,28
314	Ludwigshafen am Rhein	796 255	4 866,25	2 477	2 477	90 942	702 835	4 295,32
315	Mainz	596 900	3 058,14	2 691	2 691	100 634	493 576	2 528,77
316	Neustadt an der Weinstraße	93 762	1 747,49	1 212	1 195	24 300	68 250	1 272,01
317	Pirmasens	144 988	3 392,49	825	825	37 040	107 123	2 506,50
318	Speyer	135 141	2 675,37	752	752	22 603	111 786	2 213,01
319	Worms	275 189	3 353,02	496	496	46 089	228 605	2 785,42
320	Zweibrücken	109 110	3 113,33	536	536	25 961	82 613	2 357,28
	Landkreise ¹⁾	7 671 777	2 525,94	1 701 858	1 670 706	1 973 270	3 996 649	1 315,90
	darunter							
	große kreisangehörige Städte	488 733	1 892,19	41 135	40 314	55 101	392 497	1 519,60
131	Ahrweiler	287 093	2 210,33	57 836	56 785	92 831	136 426	1 050,35
132	Altenkirchen (Ww.)	325 147	2 390,26	79 159	77 633	83 685	162 303	1 193,14
133	Bad Kreuznach	404 105	2 558,11	91 594	90 355	101 027	211 484	1 338,76
	Bad Kreuznach, gr. kr. St.	78 854	1 797,04	9 514	9 463	11 222	58 118	1 324,49
134	Birkenfeld	228 244	2 611,66	41 532	41 183	66 302	120 410	1 377,78
	Idar-Oberstein, gr. kr. St.	54 166	1 693,63	4 367	4 307	5 820	43 978	1 375,10
135	Cochem-Zell	174 112	2 659,45	36 259	35 620	47 244	90 609	1 383,99
137	Mayen-Koblenz	509 838	2 388,61	119 471	113 908	122 472	267 895	1 255,10
	Andernach, gr. kr. St.	49 369	1 668,78	5 597	5 543	7 179	36 593	1 236,92
	Mayen, gr. kr. St.	35 433	1 837,54	3 989	3 727	4 755	26 689	1 384,06
138	Neuwied	490 370	2 655,19	111 300	108 033	97 804	281 266	1 522,96
	Neuwied, gr. kr. St.	101 318	1 536,51	10 742	10 437	12 728	77 848	1 180,59
140	Rhein-Hunsrück-Kreis	263 025	2 491,90	63 698	62 695	65 666	133 660	1 266,30
141	Rhein-Lahn-Kreis	305 882	2 395,84	68 232	68 092	79 891	157 759	1 235,66
	Lahnstein, gr. kr. St.	24 851	1 352,96	980	980	2 017	21 853	1 189,74
143	Westerwaldkreis	445 245	2 193,50	125 124	123 198	108 775	211 346	1 041,20
231	Bernkastel-Wittlich	296 384	2 603,59	59 865	58 897	79 169	157 350	1 382,24
232	Eifelkreis Bitburg-Prüm	273 261	2 853,54	55 171	54 350	80 781	137 309	1 433,86
233	Vulkaneifel	238 572	3 757,51	43 592	42 926	69 001	125 978	1 984,16
235	Trier-Saarburg	330 910	2 360,07	75 362	73 179	99 856	155 691	1 110,40
331	Alzey-Worms	318 772	2 528,65	60 762	59 681	79 802	178 209	1 413,64
332	Bad Dürkheim	349 081	2 588,47	68 047	67 619	87 922	193 112	1 431,95
333	Donnersbergkreis	224 341	2 855,77	52 981	52 525	55 908	115 451	1 469,65
334	Germersheim	316 566	2 526,20	66 105	64 237	71 611	178 851	1 427,23
335	Kaiserslautern	309 981	2 849,53	65 072	64 179	80 502	164 406	1 511,32
336	Kusel	234 964	3 084,85	48 464	47 713	56 167	130 333	1 711,15
337	Südliche Weinstraße	259 337	2 346,03	59 653	57 623	63 824	135 861	1 229,04
338	Rhein-Pfalz-Kreis	313 707	2 106,66	59 803	58 985	79 986	173 918	1 167,93
339	Mainz-Bingen	531 050	2 647,86	135 077	133 946	110 145	285 828	1 425,16
	Bingen am Rhein, gr. kr. St.	52 195	2 117,01	2 089	2 039	8 300	41 806	1 695,66
	Ingelheim am Rhein, gr. kr. St.	92 547	3 762,52	3 855	3 816	3 081	85 611	3 480,54
340	Südwestpfalz	241 791	2 346,48	57 698	57 344	92 901	91 192	884,98
	Bezirksverband Pfalz	58 223	41,00	16 592	16 520	24 437	17 194	12,11
	I n s g e s a m t	11 075 321	2 731,89	1 736 368	1 704 251	2 601 024	6 737 929	1 662,01

1) Einbezogen sind die Landkreise, die verbandsfreien Gemeinden und die Verbandsgemeinden mit ihren Ortsgemeinden.

33 Ausgaben und Einnahmen der Gemeinden und Gemeindeverbände 2006
nach Arten und Verwaltungsbezirken
2. Einnahmen

Gem.- Schl.- Nr.	Verwaltungsbezirk	Einnahmen des Verwaltungshaushalts								
		Steuern, allgemeine Zuweisungen							Einnahmen aus Verwaltung und Betrieb	
		zusammen	Steuern und steuer- ähnliche Ein- nahmen	allgemeine Zuweisungen und Umlagen					zusammen	Gebühren, zweck- gebundene Abgaben
				zu- sammen	Schlüssel- zu- weisungen	Bedarfszu- weisungen, sonstige allgemeine Zu- weisungen	Ausgleichs- leistungen	allgemeine Umlagen		
1 000 EUR										
	Kreisfreie Städte	1 212 894	992 260	220 634	146 221	44 257	30 156	-	560 401	116 313
111	Koblenz	165 312	154 237	11 075	6 251	2 135	2 689	-	57 201	12 212
211	Trier	109 384	82 496	26 889	21 686	3 295	1 908	-	73 725	17 008
311	Frankenthal (Pfalz)	41 104	31 986	9 118	6 731	848	1 539	-	16 313	4 278
312	Kaiserslautern	101 567	68 667	32 900	24 997	5 869	2 034	-	59 195	12 893
313	Landau in der Pfalz	43 837	34 169	9 668	6 947	1 428	1 293	-	19 532	3 853
314	Ludwigshafen am Rhein	224 018	199 746	24 272	6 629	14 098	3 545	-	137 161	17 764
315	Mainz	259 233	223 888	35 345	24 089	5 573	5 684	-	75 619	23 088
316	Neustadt an der Weinstraße	44 918	33 779	11 139	8 313	1 020	1 806	-	22 266	5 941
317	Pirmasens	44 944	27 869	17 075	11 623	4 652	800	-	30 072	4 322
318	Speyer	52 872	46 247	6 625	5 330	-	1 295	-	26 375	4 818
319	Worms	83 204	58 724	24 480	14 806	3 155	6 519	-	28 438	6 271
320	Zweibrücken	42 500	30 452	12 049	8 819	2 186	1 044	-	14 503	3 864
	Landkreise¹⁾	4 068 266	1 869 199	2 199 068	657 557	167 160	85 129	1 289 221	1 685 080	231 643
	darunter									
	große kreisangehörige Städte	352 714	331 686	21 029	14 491	141	5 992	405	111 189	19 205
131	Ahrweiler	148 003	66 792	81 211	31 293	6 956	3 396	39 567	76 396	11 260
132	Altenkirchen (Ww.)	175 126	71 835	103 291	35 035	6 517	3 556	58 184	62 318	7 937
133	Bad Kreuznach	198 876	88 819	110 057	34 382	11 052	4 793	59 829	95 352	12 455
	Bad Kreuznach, gr. kr. St.	33 048	30 215	2 832	1 925	-	907	-	29 107	3 748
134	Birkenfeld	116 890	52 304	64 586	22 583	7 273	2 323	32 407	49 323	6 893
	Idar-Oberstein, gr. kr. St.	29 080	26 514	2 566	1 954	-	612	-	11 626	2 279
135	Cochem-Zell	84 280	30 947	53 332	18 035	4 811	1 462	29 024	41 876	6 874
137	Mayen-Koblenz	273 352	138 410	134 942	42 499	6 684	6 307	79 451	119 223	16 144
	Andernach, gr. kr. St.	27 298	24 901	2 397	1 752	-	645	-	16 685	2 869
	Mayen, gr. kr. St.	20 018	18 187	1 831	1 400	-	431	-	10 370	1 990
138	Neuwied	255 421	131 543	123 878	23 286	15 447	5 644	79 502	91 356	12 493
	Neuwied, gr. kr. St.	53 037	46 806	6 231	4 786	-	1 445	-	23 075	4 144
140	Rhein-Hunsrück-Kreis	152 704	68 638	84 066	22 880	12 332	2 800	46 055	61 245	9 492
141	Rhein-Lahn-Kreis	164 006	68 458	95 548	30 870	6 308	3 582	54 787	71 650	8 837
	Lahnstein, gr. kr. St.	14 426	12 970	1 456	994	-	456	6	3 635	640
143	Westerwaldkreis	280 289	126 379	153 910	40 952	7 076	5 445	100 436	93 502	12 067
231	Bernkastel-Wittlich	153 652	68 644	85 008	26 256	10 223	2 593	45 936	72 519	12 326
232	Eifelkreis Bitburg-Prüm	137 759	46 957	90 801	34 660	12 412	1 783	41 947	55 295	8 678
233	Vulkaneifel	94 651	37 315	57 336	12 050	7 793	1 489	36 005	56 834	5 591
235	Trier-Saarburg	168 805	61 641	107 163	40 558	6 605	3 073	56 928	77 063	8 754
331	Alzey-Worms	153 360	68 292	85 068	28 743	4 514	3 995	47 816	56 366	9 610
332	Bad Dürkheim	167 304	78 814	88 490	24 789	7 782	4 297	51 623	87 821	11 814
333	Donnersbergkreis	112 801	43 024	69 777	20 592	5 799	2 288	41 098	39 294	5 537
334	Germersheim	150 485	72 544	77 941	23 774	2 184	3 843	48 141	70 393	8 771
335	Kaiserslautern	145 391	55 364	90 027	28 580	8 258	2 954	50 234	59 097	8 934
336	Kusel	98 398	30 876	67 521	23 084	5 242	1 940	37 255	41 869	5 376
337	Südliche Weinstraße	138 322	61 223	77 099	23 029	2 446	3 045	48 579	58 449	9 138
338	Rhein-Pfalz-Kreis	169 334	90 614	78 720	23 780	1 312	4 731	48 897	78 633	9 789
339	Mainz-Bingen	403 317	263 007	140 311	18 168	2 891	7 342	111 909	108 326	16 117
	Bingen am Rhein, gr. kr. St.	22 091	19 860	2 230	1 430	141	659	-	8 727	2 001
	Ingelheim am Rhein, gr. kr. St.	153 716	152 231	1 485	249	-	837	399	7 965	1 533
340	Südwestpfalz	125 741	46 757	78 984	27 680	5 243	2 449	43 612	60 876	6 754
	Bezirksverband Pfalz	30 175	-	30 175	-	17 855	-	12 320	19 070	6 715
	Insgesamt	5 311 336	2 861 459	2 449 877	803 778	229 272	115 285	1 301 542	2 264 552	354 671

1) Einbezogen sind die Landkreise, die verbandsfreien Gemeinden und die Verbandsgemeinden mit ihren Ortsgemeinden.

33 Ausgaben und Einnahmen der Gemeinden und Gemeindeverbände 2006
nach Arten und Verwaltungsbezirken
2. Einnahmen

Gem.- Schl.- Nr.	Verwaltungsbezirk	Einnahmen des Verwaltungshaushalts							Bruttoeinnahmen des Verwaltungs- haushalts
		Einnahmen aus Verwaltung und Betrieb			sonstige Finanzeinnahmen				
		übrige Verwaltungs- und Betriebs- einnahmen	Erstattungen von Ausgaben des Verwaltungs- haushalts	Zuweisungen und Zuschüsse für laufende Zwecke	zusammen	darunter			
						Gewinn- anteile, Konzessions- abgaben	Ersatz von sozialen Leistungen		
1 000 EUR								EUR je Einw.	
Kreisfreie Städte		57 773	275 766	110 550	270 126	83 289	96 729	2 043 422	2 009,48
111	Koblenz	5 215	24 919	14 856	35 132	14 566	10 361	257 645	2 424,44
211	Trier	11 628	30 191	14 897	29 563	9 158	10 611	212 673	2 136,15
311	Frankenthal (Pfalz)	1 479	7 333	3 223	9 892	2 329	3 819	67 310	1 428,83
312	Kaiserslautern	8 046	26 351	11 906	29 144	6 697	10 709	189 906	1 932,12
313	Landau in der Pfalz	3 264	8 856	3 558	8 291	3 142	3 883	71 660	1 673,20
314	Ludwigshafen am Rhein	11 289	87 050	21 058	46 013	10 490	17 100	407 192	2 488,52
315	Mainz	8 307	27 359	16 865	50 488	16 742	18 438	385 341	1 974,24
316	Neustadt an der Weinstraße	1 909	10 229	4 188	11 508	5 590	4 028	78 692	1 466,63
317	Pirmasens	1 398	20 731	3 621	10 758	2 334	6 202	85 775	2 006,99
318	Speyer	2 092	12 024	7 440	14 429	2 856	4 613	93 675	1 854,48
319	Worms	2 409	13 870	5 888	16 135	7 016	3 876	127 777	1 556,89
320	Zweibrücken	738	6 852	3 049	8 775	2 369	3 087	65 778	1 876,91
Landkreise¹⁾		217 563	866 575	369 299	552 418	136 256	214 561	6 305 765	2 076,18
darunter									
große kreisangehörige Städte		11 781	63 277	16 927	36 194	14 245	2 552	500 098	1 936,19
131	Ahrweiler	7 030	49 755	8 351	28 459	6 211	9 827	252 859	1 946,76
132	Altenkirchen (Ww.)	3 635	34 374	16 371	22 557	7 047	7 710	260 000	1 911,35
133	Bad Kreuznach	8 095	51 378	23 424	31 722	7 511	12 888	325 950	2 063,36
	Bad Kreuznach, gr. kr. St.	1 596	20 099	3 663	7 760	2 992	535	69 915	1 593,31
134	Birkenfeld	6 440	27 067	8 923	23 098	5 010	9 666	189 312	2 166,19
	Idar-Oberstein, gr. kr. St.	1 593	5 873	1 881	6 230	1 333	540	46 936	1 467,57
135	Cochem-Zell	9 413	22 245	3 344	9 871	794	3 490	136 026	2 077,72
137	Mayen-Koblenz	11 038	65 985	26 057	32 847	8 395	12 196	425 423	1 993,13
	Andernach, gr. kr. St.	1 580	9 905	2 330	3 339	1 479	199	47 323	1 599,60
	Mayen, gr. kr. St.	769	6 187	1 423	1 498	856	126	31 885	1 653,55
138	Neuwied	8 590	58 377	11 897	35 060	10 285	13 549	381 837	2 067,52
	Neuwied, gr. kr. St.	1 804	14 092	3 036	7 140	4 401	885	83 253	1 262,55
140	Rhein-Hunsrück-Kreis	12 833	28 908	10 011	15 939	3 092	5 310	229 888	2 177,96
141	Rhein-Lahn-Kreis	13 280	33 345	16 188	23 125	4 919	7 416	258 781	2 026,92
	Lahnstein, gr. kr. St.	821	1 984	190	1 899	984	88	19 960	1 086,68
143	Westerwaldkreis	15 782	38 301	27 352	24 603	7 259	10 286	398 394	1 962,69
231	Bernkastel-Wittlich	13 062	28 529	18 601	20 005	5 202	7 380	246 176	2 162,53
232	Eifelkreis Bitburg-Prüm	9 501	23 221	13 896	15 444	3 374	4 437	208 498	2 177,25
233	Vulkaneifel	15 853	28 256	7 134	28 670	2 430	18 255	180 155	2 837,44
235	Trier-Saarburg	12 429	33 375	22 505	18 644	5 566	5 002	264 512	1 886,52
331	Alzey-Worms	3 068	25 850	17 838	16 702	4 999	6 992	226 428	1 796,13
332	Bad Dürkheim	10 276	42 681	23 050	30 047	8 569	10 116	285 172	2 114,58
333	Donnersbergkreis	4 707	18 252	10 799	12 276	2 687	5 261	164 371	2 092,38
334	Germersheim	7 338	35 445	18 839	21 199	6 821	5 976	242 077	1 931,78
335	Kaiserslautern	5 431	28 108	16 624	21 624	7 285	7 112	226 112	2 078,56
336	Kusel	6 044	19 156	11 294	12 804	2 726	4 104	153 071	2 009,67
337	Südliche Weinstraße	10 997	29 545	8 768	17 777	4 634	5 707	214 548	1 940,86
338	Rhein-Pfalz-Kreis	7 006	42 201	19 638	24 324	7 797	5 884	272 291	1 828,54
339	Mainz-Bingen	9 248	64 963	17 998	32 584	7 924	11 581	544 228	2 713,57
	Bingen am Rhein, gr. kr. St.	2 105	3 541	1 080	4 073	1 082	91	34 891	1 415,17
	Ingelheim am Rhein, gr. kr. St.	1 513	1 595	3 323	4 255	1 119	89	165 935	6 746,16
340	Südwestpfalz	6 468	37 259	10 397	33 039	5 720	24 417	219 656	2 131,67
Bezirksverband Pfalz		1 259	1 066	10 030	9 200	8 284	-	58 445	41,16
Insgesamt		276 595	1 143 406	489 879	831 744	227 829	311 290	8 407 632	2 073,87

1) Einbezogen sind die Landkreise, die verbandsfreien Gemeinden und die Verbandsgemeinden mit ihren Ortsgemeinden.

33 Ausgaben und Einnahmen der Gemeinden und Gemeindeverbände 2006
nach Arten und Verwaltungsbezirken
2. Einnahmen

Gem.-Schl.-Nr.	Verwaltungsbezirk	Einnahmen des Vermögenshaushalts							Bruttoeinnahmen des Vermögenshaushalts	EUR je Einw.
		Zuführung vom Verwaltungshaushalt	Entnahmen aus Rücklagen	Einnahmen aus der Veräußerung von Sachvermögen	Beiträge und ähnliche Entgelte	Zuweisungen und Zuschüsse für Investitionen	Einnahmen aus Krediten und inneren Darlehen			
		1 000 EUR								
Kreisfreie Städte		69 462	16 277	46 158	13 865	86 234	98 126	340 949	335,29	
111	Koblenz	12 039	123	4 338	2 006	5 805	17 266	41 980	395,03	
211	Trier	7 169	425	4 151	920	10 257	18 771	43 597	437,90	
311	Frankenthal (Pfalz)	1 582	163	1 638	841	1 723	1 314	11 015	233,82	
312	Kaiserslautern	11 315	646	7 003	1 634	22 461	18 000	61 065	621,28	
313	Landau in der Pfalz	2 922	108	873	111	3 486	2 350	10 049	234,64	
314	Ludwigshafen am Rhein	13 682	3 112	15 331	2 429	6 414	5 000	46 505	284,21	
315	Mainz	4 649	-	2 536	1 791	17 902	5 912	33 704	172,68	
316	Neustadt an der Weinstraße	3 343	-	607	406	934	4 200	10 041	187,15	
317	Pirmasens	5 202	723	753	1 357	5 094	16 671	29 805	697,39	
318	Speyer	2 368	976	2 045	344	2 249	2 802	12 732	252,06	
319	Worms	3 456	10 000	6 682	1 076	5 370	4 900	31 921	388,94	
320	Zweibrücken	1 736	-	201	951	4 540	941	8 536	243,55	
Landkreise ¹⁾		456 408	87 520	152 905	94 483	316 586	270 407	1 391 513	458,16	
darunter										
große kreisangehörige Städte		110 621	855	8 925	7 002	16 544	23 343	168 373	651,88	
131	Ahrweiler	14 135	3 184	3 221	6 455	14 458	14 221	58 211	448,17	
132	Altenkirchen (Ww.)	15 711	1 302	2 811	3 842	13 576	18 316	55 769	409,97	
133	Bad Kreuznach	15 678	1 209	6 332	3 246	16 178	6 017	49 545	313,64	
	Bad Kreuznach, gr. kr. St.	2 943	23	1 741	737	3 877	2 900	13 041	297,19	
134	Birkenfeld	12 166	2 834	3 250	2 145	6 412	5 670	32 500	371,88	
	Idar-Oberstein, gr. kr. St.	2 044	58	2 169	909	690	2 500	8 390	262,34	
135	Cochem-Zell	7 731	1 154	3 281	1 690	7 856	7 901	30 127	460,17	
137	Mayen-Koblenz	25 421	3 598	11 588	6 973	20 507	15 469	87 496	409,92	
	Andernach, gr. kr. St.	2 917	408	1 854	813	2 236	2 400	10 772	364,10	
	Mayen, gr. kr. St.	922	-	639	377	1 448	1 974	5 360	277,94	
138	Neuwied	28 843	8 482	5 908	7 874	13 926	7 599	72 767	394,01	
	Neuwied, gr. kr. St.	3 514	-	703	1 923	1 276	-	7 450	112,98	
140	Rhein-Hunsrück-Kreis	27 747	3 001	5 524	3 322	10 993	7 831	61 326	581,00	
141	Rhein-Lahn-Kreis	15 876	5 702	6 601	4 010	12 071	4 751	49 124	384,77	
	Lahnstein, gr. kr. St.	987	171	430	515	377	1 000	3 482	189,58	
143	Westenwaldkreis	28 966	8 352	7 634	5 347	17 503	6 980	74 910	369,04	
231	Bernkastel-Wittlich	11 843	1 845	3 792	4 487	12 738	13 562	48 342	424,66	
232	Eifelkreis Bitburg-Prüm	10 964	2 217	3 617	5 372	15 145	10 653	48 068	501,96	
233	Vulkaneifel	11 606	6 633	2 239	3 823	9 875	11 577	45 773	720,92	
235	Trier-Saarburg	15 514	3 036	12 895	6 642	20 514	13 851	72 493	517,02	
331	Alzey-Worms	12 981	1 512	3 650	4 041	13 870	11 023	47 265	374,93	
332	Bad Dürkheim	12 552	9 575	5 641	2 609	10 360	10 381	51 272	380,19	
333	Donnersbergkreis	8 210	323	4 372	1 825	11 848	10 766	37 387	475,92	
334	Germersheim	10 568	5 175	16 907	1 358	10 089	6 950	51 526	411,18	
335	Kaiserslautern	15 199	5 335	6 900	3 567	13 639	11 514	56 236	516,96	
336	Kusel	7 610	1 523	3 334	2 337	10 290	11 924	37 049	486,42	
337	Südliche Weinstraße	11 964	2 714	7 744	2 847	12 507	12 802	50 673	458,40	
338	Rhein-Pfalz-Kreis	10 266	2 735	9 194	2 552	8 106	27 484	60 580	406,82	
339	Mainz-Bingen	115 991	3 687	14 365	5 528	24 105	18 857	182 742	911,17	
	Bingen am Rhein, gr. kr. St.	923	-	332	1 476	5 515	12 569	20 854	845,84	
	Ingelheim am Rhein, gr. kr. St.	96 370	196	1 057	252	1 127	-	99 025	4 025,89	
340	Südwestpfalz	8 868	2 394	2 102	2 594	10 018	4 308	30 332	294,36	
Bezirksverband Pfalz		4 014	1 500	16	-	105	-	5 646	3,98	
I n s g e s a m t		529 884	105 297	199 078	108 348	402 925	368 533	1 738 107	428,73	

1) Einbezogen sind die Landkreise, die verbandsfreien Gemeinden und die Verbandsgemeinden mit ihren Ortsgemeinden.

33 Ausgaben und Einnahmen der Gemeinden und Gemeindeverbände 2006
nach Arten und Verwaltungsbezirken
2. Einnahmen

Gem.-Schl.-Nr.	Verwaltungsbezirk	Bruttoeinnahmen des Verwaltungs- und Vermögenshaushalts	Abzüglich haushalts-technische Ver-rechnungen	Bereinigte Bruttoeinnahmen		Nettoeinnahmen		Mehrausgaben (-) / Mehreinnahmen (+)		
								insgesamt	des Verwaltungs- haushalts	des Vermögens- haushalts
Kreisfreie Städte		2 384 371	185 987	2 198 384	2 161,87	1 577 148	1 550,95	-1 146 937	-1 151 052	4 115
111	Koblenz	299 624	18 728	280 896	2 643,23	225 387	2 120,89	- 1 366	- 1 353	- 13
211	Trier	256 270	17 227	239 043	2 401,02	161 340	1 620,55	- 81 496	- 89 510	8 014
311	Frankenthal (Pfalz)	78 324	4 810	73 514	1 560,54	51 534	1 093,95	- 37 816	- 39 559	1 743
312	Kaiserslautern	250 971	26 390	224 581	2 284,90	138 832	1 412,48	- 176 525	- 180 542	4 018
313	Landau in der Pfalz	81 709	3 906	77 803	1 816,64	54 065	1 262,39	- 938	- 114	- 824
314	Ludwigshafen am Rhein	453 697	67 717	385 980	2 358,88	292 560	1 787,96	- 410 275	- 399 812	- 10 463
315	Mainz	419 044	8 619	410 425	2 102,76	307 101	1 573,39	- 186 475	- 187 405	930
316	Neustadt an der Weinstraße	88 733	5 171	83 562	1 557,40	58 050	1 081,92	- 10 199	- 10 867	668
317	Pirmasens	115 580	14 047	101 533	2 375,71	63 668	1 489,72	- 43 455	- 51 759	8 304
318	Speyer	106 407	10 011	96 396	1 908,35	73 041	1 445,99	- 38 745	- 35 451	- 3 293
319	Worms	159 698	6 019	153 678	1 872,48	107 094	1 304,88	- 121 511	- 118 901	- 2 610
320	Zweibrücken	74 314	3 341	70 973	2 025,13	44 476	1 269,07	- 38 137	- 35 779	- 2 359
Landkreise ¹⁾		7 697 278	666 816	7 030 462	2 314,79	3 355 334	1 104,75	- 641 314	- 681 124	39 811
darunter										
große kreisangehörige Städte		668 471	134 481	533 990	2 067,41	437 755	1 694,83	45 258	- 26 060	71 318
131	Ahrweiler	311 070	27 690	283 380	2 181,74	132 713	1 021,76	- 3 713	- 4 422	709
132	Altenkirchen (Ww.)	315 769	23 265	292 504	2 150,29	129 661	953,18	- 32 642	- 29 500	- 3 142
133	Bad Kreuznach	375 495	32 158	343 337	2 173,43	150 716	954,08	- 60 767	- 56 556	- 4 212
	Bad Kreuznach, gr. kr. St.	82 955	13 184	69 771	1 590,04	49 035	1 117,49	- 9 083	- 9 551	468
134	Birkenfeld	221 812	17 896	203 916	2 333,29	96 082	1 099,41	- 24 328	- 24 917	589
	Idar-Oberstein, gr. kr. St.	55 326	4 606	50 720	1 585,89	40 533	1 267,36	- 3 446	- 2 787	- 659
135	Cochem-Zell	166 153	13 364	152 790	2 333,77	69 287	1 058,31	- 21 322	- 19 381	- 1 941
137	Mayen-Koblenz	512 919	39 064	473 855	2 220,03	231 912	1 086,52	- 35 983	- 34 507	- 1 475
	Andernach, gr. kr. St.	58 094	6 559	51 536	1 742,01	38 760	1 310,16	2 167	1 273	893
	Mayen, gr. kr. St.	37 245	2 473	34 772	1 803,26	26 028	1 349,78	- 661	- 989	328
138	Neuwied	454 604	36 233	418 371	2 265,34	209 267	1 133,11	- 71 999	- 59 317	- 12 682
	Neuwied, gr. kr. St.	90 703	3 942	86 761	1 315,75	63 291	959,83	- 14 557	- 11 152	- 3 406
140	Rhein-Hunsrück-Kreis	291 214	34 415	256 799	2 432,91	127 434	1 207,31	- 6 226	- 9 353	3 127
141	Rhein-Lahn-Kreis	307 905	28 400	279 505	2 189,24	131 382	1 029,06	- 26 377	- 25 274	- 1 103
	Lahnstein, gr. kr. St.	23 442	1 816	21 627	1 177,42	18 629	1 014,20	- 3 224	- 2 751	- 473
143	Westenwaldkreis	473 304	34 862	438 442	2 159,99	204 544	1 007,68	- 6 802	- 858	- 5 945
231	Bernkastel-Wittlich	294 518	19 462	275 056	2 416,22	136 022	1 194,88	- 21 329	- 20 963	- 366
232	Eifelkreis Bitburg-Prüm	256 567	18 318	238 248	2 487,92	102 297	1 068,24	- 35 012	- 32 938	- 2 074
233	Vulkaneifel	225 928	20 890	205 038	3 229,35	92 444	1 456,00	- 33 534	- 36 541	3 007
235	Trier-Saarburg	337 005	25 961	311 044	2 218,39	135 826	968,72	- 19 865	- 19 919	54
331	Alzey-Worms	273 692	18 435	255 258	2 024,83	114 695	909,81	- 63 514	- 59 909	- 3 605
332	Bad Dürkheim	336 444	27 139	309 306	2 293,53	153 336	1 137,00	- 39 776	- 42 528	2 752
333	Donnersbergkreis	201 758	11 824	189 935	2 417,79	81 045	1 031,67	- 34 406	- 34 259	- 147
334	Germersheim	293 603	17 524	276 079	2 203,11	138 363	1 104,14	- 40 487	- 35 245	- 5 242
335	Kaiserslautern	282 348	21 598	260 751	2 396,98	115 176	1 058,77	- 49 230	- 53 959	4 729
336	Kusel	190 119	14 703	175 417	2 303,06	70 786	929,35	- 59 547	- 55 627	- 3 920
337	Südliche Weinstraße	265 221	18 733	246 487	2 229,79	123 011	1 112,79	- 12 850	- 8 977	- 3 873
338	Rhein-Pfalz-Kreis	332 871	25 389	307 482	2 064,86	167 693	1 126,12	- 6 225	- 5 285	- 940
339	Mainz-Bingen	726 970	127 077	599 893	2 991,12	354 671	1 768,42	68 843	- 6 167	75 010
	Bingen am Rhein, gr. kr. St.	55 745	4 832	50 913	2 065,02	40 525	1 643,66	- 1 282	- 119	- 1 163
	Ingelheim am Rhein, gr. kr. St.	264 960	97 069	167 891	6 825,67	160 955	6 543,69	75 344	16	75 328
340	Südwestpfalz	249 988	12 418	237 570	2 305,52	86 971	844,02	- 4 221	- 4 722	501
Bezirksverband Pfalz		64 091	4 758	59 333	41,78	18 304	12,89	1 109	1 047	62
I n s g e s a m t		10 145 740	857 560	9 288 179	2 291,07	4 950 786	1 221,19	-1 787 141	-1 831 129	43 988

1) Einbezogen sind die Landkreise, die verbandsfreien Gemeinden und die Verbandsgemeinden mit ihren Ortsgemeinden.

34 Ausgaben und Einnahmen der kreisangehörigen Gemeinden und der Verbandsgemeinden 2006
nach Arten und Verwaltungsbezirken
1. Ausgaben

Gem.-Schl.-Nr.	Verwaltungsbezirk	Ausgaben des Verwaltungshaushalts								
		Personal- ausgaben	sächlicher Verwaltungs- und Betriebsaufwand				Zuweisungen und Zuschüsse			
			zu- sammen	Ver- waltungs- und Betriebs- ausgaben	Erstattungen von Ausgaben des Verwaltungs- haushalts	kalkula- torische Kosten	zu- sammen	Zuweisungen und sonstige Zuschüsse für laufende Zwecke	Leistungen der Sozial- und Jugendhilfe	Leistungen an Kriegsopfer und sonstige soziale Leistungen
1 000 EUR										
131	Ahrweiler	39 916	33 747	22 744	6 978	4 025	17 639	4 985	2 518	10 129
132	Altenkirchen (Ww.)	41 621	36 663	21 013	12 448	3 202	6 167	4 338	365	1 465
133	Bad Kreuznach	57 997	53 569	32 161	17 617	3 791	23 908	13 088	9 089	1 722
134	Birkenfeld	32 803	28 318	14 935	10 246	3 138	8 528	3 846	4 240	442
135	Cochem-Zell	20 398	22 974	16 234	4 262	2 478	6 184	4 464	1 242	477
137	Mayen-Koblenz	77 075	57 405	37 489	16 048	3 868	24 815	13 220	8 678	2 915
138	Neuwied	57 388	54 728	40 442	13 434	852	24 115	13 953	7 772	2 390
140	Rhein-Hunsrück-Kreis	35 456	38 209	26 502	9 105	2 602	4 011	3 967	35	9
141	Rhein-Lahn-Kreis	39 110	42 460	23 358	14 001	5 101	9 293	5 177	3 157	907
143	Westerwaldkreis	60 382	55 528	39 741	13 936	1 851	9 964	8 150	436	1 360
231	Bernkastel-Wittlich	40 930	39 970	26 763	10 180	3 027	8 350	5 309	2 128	888
232	Eifelkreis Bitburg-Prüm	33 384	31 667	23 137	5 859	2 671	7 240	4 581	1 838	728
233	Vulkaneifel	22 018	28 848	19 283	7 910	1 655	5 290	3 984	914	379
235	Trier-Saarburg	41 742	42 524	26 249	12 897	3 379	10 630	7 068	2 526	1 035
331	Alzey-Worms	38 530	28 197	19 147	7 780	1 270	3 150	3 019	94	38
332	Bad Dürkheim	56 429	47 185	29 171	12 633	5 382	9 743	8 098	176	1 468
333	Donnersbergkreis	27 143	23 534	17 051	5 054	1 429	5 052	2 752	1 676	624
334	Germersheim	47 115	33 457	22 352	6 755	4 350	8 782	5 081	2 567	1 133
335	Kaiserslautern	41 665	32 958	22 956	7 112	2 890	4 936	3 661	205	1 066
336	Kusel	29 041	24 061	15 031	6 001	3 029	2 092	2 004	55	33
337	Südliche Weinstraße	33 395	34 533	24 937	5 000	4 596	7 300	6 279	58	962
338	Rhein-Pfalz-Kreis	44 877	45 250	27 275	12 884	5 092	6 939	6 323	434	182
339	Mainz-Bingen	72 716	58 752	39 114	14 633	5 006	10 084	5 363	4 097	530
340	Südwestpfalz	32 458	26 088	18 414	7 118	557	3 303	2 730	4	565
	I n s g e s a m t	1 023 592	920 625	605 497	239 890	75 238	227 515	141 441	54 306	31 449

34 Ausgaben und Einnahmen der kreisangehörigen Gemeinden und der Verbandsgemeinden 2006
nach Arten und Verwaltungsbezirken
1. Ausgaben

Gem.- Schl.- Nr.	Verwaltungsbezirk	Ausgaben des Verwaltungshaushalts				Bruttoausgaben des Verwaltungshaushalts	
		sonstige Finanzausgaben					
		zusammen	darunter				
			Zinsausgaben	allgemeine Zuweisungen und Umlagen	Zuführung zum Vermögens- haushalt		
1 000 EUR						EUR je Einw.	
131	Ahrweiler	61 018	3 889	40 563	12 781	152 321	1 172,72
132	Altenkirchen (Ww.)	95 798	7 266	59 159	12 710	180 249	1 325,07
133	Bad Kreuznach	100 530	7 537	61 588	13 625	236 003	1 493,98
134	Birkenfeld	54 966	4 008	33 022	9 966	124 615	1 425,90
135	Cochem-Zell	43 489	2 844	29 832	6 080	93 044	1 421,19
137	Mayen-Koblenz	123 973	10 683	81 184	22 292	283 269	1 327,13
138	Neuwied	134 218	8 219	81 919	24 683	270 448	1 464,38
140	Rhein-Hunsrück-Kreis	76 016	1 932	47 720	26 159	153 692	1 456,08
141	Rhein-Lahn-Kreis	84 706	5 461	55 692	14 055	175 569	1 375,16
143	Westerwaldkreis	135 394	4 400	103 007	25 328	261 268	1 287,14
231	Bernkastel-Wittlich	75 132	5 240	47 147	10 400	164 382	1 444,01
232	Eifelkreis Bitburg-Prüm	80 744	6 021	43 333	8 370	153 035	1 598,08
233	Vulkaneifel	59 115	3 872	37 418	9 544	115 271	1 815,52
235	Trier-Saarburg	90 985	7 975	57 965	12 142	185 882	1 325,72
331	Alzey-Worms	76 925	5 584	48 904	11 114	146 802	1 164,51
332	Bad Dürkheim	84 928	8 156	52 858	10 765	198 286	1 470,31
333	Donnersbergkreis	68 476	5 762	41 966	6 280	124 206	1 581,09
334	Germersheim	62 228	2 217	49 248	8 773	151 582	1 209,62
335	Kaiserslautern	79 858	4 456	50 864	11 446	159 416	1 465,45
336	Kusel	70 207	5 117	38 450	5 886	125 401	1 646,40
337	Südliche Weinstraße	65 617	2 613	49 557	10 527	140 844	1 274,11
338	Rhein-Pfalz-Kreis	64 764	4 550	50 299	8 043	161 831	1 086,76
339	Mainz-Bingen	249 504	8 529	119 142	112 288	391 057	1 949,84
340	Südwestpfalz	58 904	2 593	44 603	8 062	120 753	1 171,86
	I n s g e s a m t	2 097 495	128 924	1 325 439	401 321	4 269 226	1 405,65

34 Ausgaben und Einnahmen der kreisangehörigen Gemeinden und der Verbandsgemeinden 2006
nach Arten und Verwaltungsbezirken
1. Ausgaben

Gem.- Schl.- Nr.	Verwaltungsbezirk	Ausgaben des Vermögenshaushalts						Bruttoausgaben des Verwaltungs- und Vermögens- haushalts	Abzüglich haushalts- technische Verrech- nungen	
		Zu- führungen an Rücklagen	Ver- mögens- erwerb	Bau- maß- nahmen	Tilgung von Krediten, Rück- zahlung innerer Darlehen	Zu- weisungen und Zuschüsse für Investi- tionen	Bruttoausgaben des Vermögenshaushalts			
										1 000 EUR
131	Ahrweiler	5 020	4 327	27 980	3 685	1 844	45 195	347,96	197 516	21 464
132	Altenkirchen (Ww.)	7 492	4 500	26 476	5 723	1 250	46 681	343,16	226 930	19 583
133	Bad Kreuznach	3 653	5 843	20 212	7 609	1 311	42 872	271,40	278 876	29 286
134	Birkenfeld	3 882	4 159	9 759	4 267	943	25 261	289,05	149 876	15 139
135	Cochem-Zell	2 442	2 751	12 951	5 305	1 301	26 181	399,90	119 225	11 097
137	Mayen-Koblenz	12 306	10 026	33 944	11 101	3 208	74 539	349,22	357 808	34 305
138	Neuwied	14 291	9 750	30 438	10 425	1 156	70 693	382,78	341 141	31 141
140	Rhein-Hunsrück-Kreis	15 896	6 516	20 977	4 349	2 373	50 687	480,21	204 379	32 287
141	Rhein-Lahn-Kreis	8 668	3 072	20 417	6 351	2 411	43 052	337,21	218 621	25 932
143	Westerwaldkreis	12 989	8 302	29 246	6 087	5 177	67 560	332,83	328 828	31 062
231	Bernkastel-Wittlich	1 163	4 523	22 998	7 524	1 492	38 935	342,02	203 317	17 176
232	Eifelkreis Bitburg-Prüm	3 791	3 831	15 036	6 756	1 187	38 154	398,42	191 188	14 801
233	Vulkaneifel	3 409	3 974	15 964	4 999	605	33 640	529,84	148 911	17 978
235	Trier-Saarburg	5 887	6 532	27 803	11 961	1 826	56 297	401,51	242 179	21 271
331	Alzey-Worms	5 423	4 490	18 512	8 907	597	41 480	329,04	188 283	15 938
332	Bad Dürkheim	4 061	6 797	20 400	5 644	2 159	41 579	308,31	239 864	24 636
333	Donnersbergkreis	1 503	2 988	18 759	6 960	252	30 976	394,31	155 182	9 417
334	Germersheim	7 395	8 088	25 920	3 594	2 882	50 652	404,20	202 233	14 977
335	Kaiserslautern	6 332	5 578	21 625	4 234	1 586	41 662	382,99	201 078	16 745
336	Kusel	653	4 559	16 868	7 270	906	33 777	443,46	159 179	12 481
337	Südliche Weinstraße	4 064	10 510	23 460	4 816	2 913	48 110	435,22	188 954	16 628
338	Rhein-Pfalz-Kreis	4 002	13 053	11 986	11 539	2 588	54 576	366,50	216 407	21 373
339	Mainz-Bingen	7 777	27 941	44 232	8 723	2 294	97 213	484,71	488 270	123 374
340	Südwestpfalz	3 648	4 239	11 112	3 009	710	24 486	237,63	145 239	11 539
I n s g e s a m t		145 745	166 349	527 077	160 839	42 972	1 124 258	370,16	5 393 484	589 631

34 Ausgaben und Einnahmen der kreisangehörigen Gemeinden und der Verbandsgemeinden 2006
nach Arten und Verwaltungsbezirken

1. Ausgaben

Gem.- Schl.- Nr.	Verwaltungsbezirk	Bereinigte Bruttoausgaben		Abzüglich Zahlungen			Nettoausgaben	
				von Gemeinden und Gemeindeverbänden		von anderen Ebenen des öffentlichen Bereichs		
				insgesamt	Verwaltungs- haushalt			
1 000 EUR	EUR je Einw.	1 000 EUR			EUR je Einw.			
131	Ahrweiler	176 051	1 355,42	29 468	28 418	28 393	118 190	909,95
132	Altenkirchen (Ww.)	207 347	1 524,27	43 033	42 426	31 425	132 888	976,90
133	Bad Kreuznach	249 590	1 579,99	45 942	45 106	40 466	163 182	1 032,99
134	Birkenfeld	134 737	1 541,72	19 471	19 286	22 784	92 482	1 058,22
135	Cochem-Zell	108 129	1 651,60	18 799	18 178	18 718	70 611	1 078,54
137	Mayen-Koblenz	323 502	1 515,62	56 633	53 321	44 258	222 611	1 042,94
138	Neuwied	310 000	1 678,54	51 889	49 006	34 208	223 903	1 212,36
140	Rhein-Hunsrück-Kreis	172 092	1 630,40	34 962	34 099	25 241	111 888	1 060,03
141	Rhein-Lahn-Kreis	192 689	1 509,25	32 938	32 826	28 473	131 279	1 028,25
143	Westerwaldkreis	297 767	1 466,95	64 970	63 102	37 821	194 975	960,54
231	Bernkastel-Wittlich	186 140	1 635,15	28 051	27 092	30 649	127 440	1 119,50
232	Eifelkreis Bitburg-Prüm	176 388	1 841,94	29 265	28 800	32 614	114 508	1 195,76
233	Vulkaneifel	130 933	2 062,20	23 564	23 045	17 118	90 251	1 421,45
235	Trier-Saarburg	220 908	1 575,53	40 987	39 168	40 778	139 143	992,38
331	Alzey-Worms	172 345	1 367,12	29 478	28 751	27 100	115 767	918,32
332	Bad Dürkheim	215 229	1 595,94	32 672	32 243	28 161	154 396	1 144,86
333	Donnersbergkreis	145 765	1 855,53	31 671	31 333	24 025	90 069	1 146,55
334	Germersheim	187 256	1 494,31	31 608	30 172	20 686	134 961	1 077,00
335	Kaiserslautern	184 333	1 694,51	37 279	36 408	32 997	114 057	1 048,48
336	Kusel	146 698	1 926,00	27 234	26 664	24 111	95 352	1 251,88
337	Südliche Weinstraße	172 326	1 558,90	30 853	28 982	23 920	117 553	1 063,41
338	Rhein-Pfalz-Kreis	195 034	1 309,73	17 517	17 078	22 231	155 285	1 042,80
339	Mainz-Bingen	364 895	1 819,40	51 076	50 185	43 317	270 503	1 348,75
340	Südwestpfalz	133 700	1 297,50	30 371	30 185	24 444	78 885	765,54
	I n s g e s a m t	4 803 853	1 581,68	839 733	815 871	703 939	3 260 182	1 073,42

34 Ausgaben und Einnahmen der kreisangehörigen Gemeinden und der Verbandsgemeinden 2006
nach Arten und Verwaltungsbezirken
2. Einnahmen

Gem.- Schl.- Nr.	Verwaltungsbezirk	Einnahmen des Verwaltungshaushalts								
		Steuern, allgemeine Zuweisungen							Einnahmen aus Verwaltung und Betrieb	
		zusammen	Steuern und steuer- ähnliche Ein- nahmen	allgemeine Zuweisungen und Umlagen					zusammen	Gebühren, zweck- gebundene Abgaben
				zu- sammen	Schlüssel- zu- weisungen	Bedarfszu- weisungen, sonstige allgemeine Zu- weisungen	Ausgleichs- leistungen	allgemeine Umlagen		
1 000 EUR										
131	Ahrweiler	97 546	65 693	31 853	14 434	2 710	2 867	11 843	37 901	7 918
132	Altenkirchen (Ww.)	120 974	71 506	49 469	18 203	602	2 692	27 972	30 205	5 038
133	Bad Kreuznach	132 817	88 156	44 662	17 395	2 657	3 463	21 147	61 055	8 786
134	Birkenfeld	78 150	51 773	26 377	13 093	69	1 631	11 583	26 836	5 117
135	Cochem-Zell	57 334	30 642	26 692	10 837	1 521	1 240	13 094	22 986	4 657
137	Mayen-Koblenz	191 620	138 111	53 509	20 161	106	4 936	28 306	66 082	11 101
138	Neuwied	177 025	130 782	46 243	13 075	654	4 255	28 259	51 574	8 411
140	Rhein-Hunsrück-Kreis	109 222	68 227	40 995	12 343	6 388	2 262	20 003	36 523	6 287
141	Rhein-Lahn-Kreis	112 600	68 129	44 471	16 588	446	2 916	24 521	36 639	4 976
143	Westenwaldkreis	199 811	126 079	73 732	22 351	-	4 416	46 966	47 546	6 305
231	Bernkastel-Wittlich	105 015	68 255	36 760	16 350	267	2 181	17 961	38 910	7 096
232	Eifelkreis Bitburg-Prüm	91 717	46 404	45 314	22 358	2 179	1 553	19 223	27 996	4 541
233	Vulkaneifel	64 991	36 881	28 109	8 898	329	1 186	17 697	31 083	3 762
235	Trier-Saarburg	114 757	61 330	53 427	22 990	252	2 669	27 517	41 165	5 091
331	Alzey-Worms	104 743	68 079	36 664	13 023	9	3 207	20 425	24 702	6 008
332	Bad Dürkheim	115 070	78 443	36 627	11 018	2 177	3 744	19 688	46 423	9 062
333	Donnersbergkreis	80 247	42 871	37 376	11 378	1 388	1 706	22 904	19 337	3 065
334	Germersheim	103 501	72 467	31 035	10 550	207	3 164	17 113	30 966	5 439
335	Kaiserslautern	101 056	55 277	45 780	17 816	23	2 372	25 569	29 267	5 091
336	Kusel	67 089	30 718	36 370	14 325	614	1 548	19 883	21 198	3 381
337	Südliche Weinstraße	97 497	60 962	36 535	10 808	8	2 683	23 037	30 021	5 412
338	Rhein-Pfalz-Kreis	116 053	90 587	25 466	9 175	11	4 459	11 820	30 124	4 621
339	Mainz-Bingen	315 684	262 592	53 092	13 564	450	6 212	32 866	47 912	11 005
340	Südwestpfalz	86 723	46 579	40 143	14 635	2 102	2 127	21 279	23 712	4 383
	I n s g e s a m t	2 841 244	1 860 543	980 701	355 366	25 167	69 491	530 677	860 161	146 551

34 Ausgaben und Einnahmen der kreisangehörigen Gemeinden und der Verbandsgemeinden 2006
nach Arten und Verwaltungsbezirken
2. Einnahmen

Gem.- Schl.- Nr.	Verwaltungsbezirk	Einnahmen des Verwaltungshaushalts							Bruttoeinnahmen des Verwaltungs- haushalts
		Einnahmen aus Verwaltung und Betrieb			sonstige Finanzeinnahmen				
		übrige Verwaltungs- und Betriebs- einnahmen	Erstattungen von Ausgaben des Verwaltungs- haushalts	Zuweisungen und Zuschüsse für laufende Zwecke	zusammen	darunter			
						Gewinn- anteile, Konzessions- abgaben	Ersatz von sozialen Leistungen		
1 000 EUR								EUR je Einw.	
131	Ahrweiler	6 523	16 751	6 709	12 372	5 077	612	147 819	1 138,06
132	Altenkirchen (Ww.)	3 514	12 469	9 184	11 334	4 584	314	162 513	1 194,68
133	Bad Kreuznach	7 739	28 859	15 672	15 460	4 666	1 087	209 333	1 325,14
134	Birkenfeld	6 362	9 500	5 856	11 402	3 042	700	116 388	1 331,76
135	Cochem-Zell	9 221	6 225	2 883	5 539	631	93	85 859	1 311,45
137	Mayen-Koblenz	10 722	30 977	13 283	19 031	8 311	749	276 733	1 296,51
138	Neuwied	8 454	24 113	10 596	19 275	9 257	1 135	247 875	1 342,16
140	Rhein-Hunsrück-Kreis	12 567	8 126	9 543	7 722	1 644	23	153 467	1 453,95
141	Rhein-Lahn-Kreis	12 898	14 390	4 376	14 810	4 821	376	164 049	1 284,93
143	Westerwaldkreis	15 688	13 830	11 723	13 135	6 876	266	260 492	1 283,31
231	Bernkastel-Wittlich	12 847	9 699	9 269	9 286	4 117	243	153 210	1 345,87
232	Eifelkreis Bitburg-Prüm	8 907	7 821	6 727	9 843	2 847	339	129 556	1 352,90
233	Vulkaneifel	15 612	7 337	4 372	9 859	2 430	168	105 932	1 668,44
235	Trier-Saarburg	11 564	16 107	8 403	10 941	4 378	235	166 864	1 190,08
331	Alzey-Worms	2 713	6 456	9 525	8 721	4 999	205	138 166	1 096,00
332	Bad Dürkheim	9 945	13 435	13 980	19 621	8 460	1 195	181 114	1 342,97
333	Donnersbergkreis	4 463	6 247	5 562	6 914	2 687	846	106 498	1 355,68
334	Germersheim	7 188	7 314	11 025	13 941	6 385	378	148 408	1 184,30
335	Kaiserslautern	5 312	10 586	8 278	10 998	4 885	164	141 321	1 299,11
336	Kusel	5 693	6 985	5 138	8 054	2 726	84	96 340	1 264,85
337	Südliche Weinstraße	10 427	6 524	7 657	11 408	4 062	960	138 926	1 256,76
338	Rhein-Pfalz-Kreis	6 154	14 062	5 288	15 820	7 797	36	161 997	1 087,87
339	Mainz-Bingen	8 916	12 789	15 202	20 630	7 702	628	384 226	1 915,78
340	Südwestpfalz	6 140	7 329	5 859	6 074	3 720	100	116 508	1 130,66
I n s g e s a m t		209 570	297 933	206 108	292 190	116 103	10 937	3 993 595	1 314,90

34 Ausgaben und Einnahmen der kreisangehörigen Gemeinden und der Verbandsgemeinden 2006
nach Arten und Verwaltungsbezirken
2. Einnahmen

Gem.- Schl.- Nr.	Verwaltungsbezirk	Einnahmen des Vermögenshaushalts							Bruttoeinnahmen des Vermögens- haushalts	EUR je Einw.
		Zuführung vom Verwaltungs- haushalt	Entnahmen aus Rücklagen	Einnahmen aus der Veräußerung von Sach- vermögen	Beiträge und ähnliche Entgelte	Zuweisungen und Zuschüsse für Investitionen	Einnahmen aus Kredit- en und inneren Darlehen			
		1 000 EUR								
131	Ahrweiler	12 781	3 184	3 191	6 455	10 044	10 721	46 409	357,30	
132	Altenkirchen (Ww.)	12 710	1 302	2 624	3 842	9 411	14 816	44 766	329,09	
133	Bad Kreuznach	13 625	1 209	6 320	3 246	11 687	6 017	42 988	272,13	
134	Birkenfeld	9 966	2 834	3 169	2 145	4 038	3 670	25 845	295,73	
135	Cochem-Zell	6 080	1 154	3 080	1 690	5 388	4 732	22 139	338,16	
137	Mayen-Koblenz	22 292	3 598	11 564	6 973	14 247	12 019	73 610	344,86	
138	Neuwied	24 683	8 040	5 722	7 874	9 540	4 099	60 088	325,35	
140	Rhein-Hunsrück-Kreis	26 159	3 001	5 516	3 322	7 602	4 545	53 053	502,62	
141	Rhein-Lahn-Kreis	14 055	5 702	6 564	4 010	7 983	4 751	43 170	338,13	
143	Westerwaldkreis	25 328	8 352	7 634	5 347	11 204	2 766	60 751	299,29	
231	Bernkastel-Wittlich	10 400	1 845	3 790	4 487	9 094	11 868	41 552	365,01	
232	Eifelkreis Bitburg-Prüm	8 370	2 217	3 605	5 372	8 398	6 673	34 735	362,72	
233	Vulkaneifel	9 544	6 633	2 196	3 823	5 676	11 577	39 468	621,62	
235	Trier-Saarburg	12 142	2 886	12 895	6 642	13 158	10 164	57 927	413,14	
331	Alzey-Worms	11 114	1 512	3 650	4 041	9 113	8 773	38 378	304,44	
332	Bad Dürkheim	10 765	9 575	5 640	2 609	7 553	8 081	44 378	329,07	
333	Donnersbergkreis	6 280	323	4 350	1 825	9 364	9 687	31 871	405,71	
334	Germersheim	8 773	5 081	16 907	1 358	7 405	5 800	45 798	365,47	
335	Kaiserslautern	11 446	5 335	6 900	3 567	9 890	9 247	46 467	427,16	
336	Kusel	5 886	1 523	3 205	2 337	7 676	10 524	31 182	409,39	
337	Südliche Weinstraße	10 527	2 714	7 506	2 833	9 328	11 236	44 237	400,18	
338	Rhein-Pfalz-Kreis	8 043	2 735	9 185	2 552	5 434	23 132	51 291	344,44	
339	Mainz-Bingen	112 288	3 687	14 365	5 528	19 399	17 947	173 422	864,70	
340	Südwestpfalz	8 062	2 370	1 953	2 594	7 377	4 308	26 711	259,22	
	I n s g e s a m t	401 321	86 810	151 530	94 469	220 008	217 153	1 180 236	388,59	

34 Ausgaben und Einnahmen der kreisangehörigen Gemeinden und der Verbandsgemeinden 2006
nach Arten und Verwaltungsbezirken
2. Einnahmen

Gem.- Schl.- Nr.	Verwaltungsbezirk	Brutto- einnahmen des Verwaltungs- und Vermögens- haushalts	Abzüglich haushalts- technische Ver- rechnungen	Bereinigte Bruttoeinnahmen		Nettoeinnahmen		Mehrausgaben (-) / Mehreinnahmen (+)		
								insgesamt	des Verwaltungs- haushalts	des Vermögens- haushalts
131	Ahrweiler	194 228	21 464	172 764	1 330,11	114 903	884,64	- 3 287	- 4 501	1 214
132	Altenkirchen (Ww.)	207 278	19 583	187 695	1 379,81	113 236	832,44	- 19 651	- 17 736	- 1 915
133	Bad Kreuznach	252 321	29 286	223 035	1 411,88	136 627	864,89	- 26 555	- 26 671	116
134	Birkenfeld	142 233	15 139	127 093	1 454,26	84 839	970,76	- 7 643	- 8 227	584
135	Cochem-Zell	107 998	11 097	96 901	1 480,11	59 384	907,05	- 11 227	- 7 185	- 4 042
137	Mayen-Koblenz	350 343	34 305	316 037	1 480,65	215 146	1 007,97	- 7 465	- 6 536	- 929
138	Neuwied	307 962	31 141	276 821	1 498,89	190 724	1 032,71	- 33 179	- 22 574	- 10 605
140	Rhein-Hunsrück-Kreis	206 520	32 287	174 233	1 650,68	114 029	1 080,31	2 141	- 225	2 365
141	Rhein-Lahn-Kreis	207 220	25 932	181 288	1 419,95	119 877	938,95	- 11 401	- 11 520	118
143	Westerwaldkreis	321 243	31 062	290 181	1 429,58	187 390	923,18	- 7 585	- 776	- 6 809
231	Bernkastel-Wittlich	194 762	17 176	177 586	1 560,00	118 886	1 044,35	- 8 554	- 11 172	2 618
232	Eifelkreis Bitburg-Prüm	164 291	14 801	149 490	1 561,06	87 610	914,88	- 26 898	- 23 479	- 3 419
233	Vulkaneifel	145 400	17 978	127 422	2 006,90	86 740	1 366,15	- 3 511	- 9 338	5 827
235	Trier-Saarburg	224 790	21 271	203 519	1 451,51	121 755	868,36	- 17 388	- 19 018	1 630
331	Alzey-Worms	176 544	15 938	160 606	1 274,00	104 029	825,21	- 11 739	- 8 637	- 3 102
332	Bad Dürkheim	225 492	24 636	200 856	1 489,37	140 023	1 038,29	- 14 373	- 17 172	2 799
333	Donnersbergkreis	138 370	9 417	128 953	1 641,52	73 257	932,54	- 16 812	- 17 708	896
334	Germersheim	194 207	14 978	179 229	1 430,25	126 935	1 012,94	- 8 027	- 3 173	- 4 853
335	Kaiserslautern	187 788	16 745	171 043	1 572,34	100 767	926,31	- 13 290	- 18 095	4 805
336	Kusel	127 522	12 481	115 041	1 510,38	63 696	836,26	- 31 656	- 29 061	- 2 595
337	Südliche Weinstraße	183 164	16 628	166 535	1 506,52	111 762	1 011,03	- 5 791	- 1 918	- 3 873
338	Rhein-Pfalz-Kreis	213 288	21 373	191 915	1 288,78	152 166	1 021,85	- 3 119	166	- 3 285
339	Mainz-Bingen	557 648	123 374	434 274	2 165,33	339 881	1 694,68	69 378	- 6 831	76 209
340	Südwestpfalz	143 219	11 539	131 680	1 277,90	76 865	745,95	- 2 019	- 4 245	2 225
	I n s g e s a m t	5 173 831	589 632	4 584 199	1 509,35	3 040 528	1 001,10	- 219 653	- 275 631	55 978

35 Ausgaben und Einnahmen der Landkreise 2006
nach Arten und Verwaltungsbezirken
1. Ausgaben

Gem.- Schl.- Nr.	Verwaltungsbezirk	Ausgaben des Verwaltungshaushalts								
		Personal- ausgaben	sächlicher Verwaltungs- und Betriebsaufwand				Zuweisungen und Zuschüsse			
			zu- sammen	Ver- waltungs- und Betriebs- ausgaben	Er- stattungen von Ausgaben des Verwaltungs- haushalts	kalkula- torische Kosten	zu- sammen	Zuweisungen und sonstige Zuschüsse für laufende zwecke	Leistungen der Sozial- und Jugendhilfe	Leistungen an Kriegsopfer und sonstige soziale Leistungen
1 000 EUR										
131	Ahrweiler	13 490	37 432	10 358	27 074	-	49 422	16 325	30 370	2 643
132	Altenkirchen (Ww.)	12 398	20 664	11 696	8 969	-	62 696	14 399	30 347	17 920
133	Bad Kreuznach	15 460	35 989	13 483	22 506	-	69 840	14 582	30 337	24 911
134	Birkenfeld	11 127	17 525	7 325	10 200	-	45 907	9 628	22 197	14 082
135	Cochem-Zell	8 450	12 777	5 725	7 034	18	29 038	7 674	15 523	5 837
137	Mayen-Koblenz	17 642	32 685	13 139	19 539	7	95 304	22 478	43 873	28 952
138	Neuwied	15 169	33 415	16 911	16 505	-	81 700	17 081	41 881	22 738
140	Rhein-Hunsrück-Kreis	12 417	17 394	8 571	8 823	-	48 655	12 085	24 694	11 876
141	Rhein-Lahn-Kreis	15 276	20 995	9 616	11 377	2	59 320	16 551	27 784	14 984
143	Westerwaldkreis	19 861	29 777	16 461	13 216	100	81 466	24 728	35 245	21 494
231	Bernkastel-Wittlich	15 331	23 702	10 391	13 061	251	55 364	15 972	28 887	10 445
232	Eifelkreis Bitburg-Prüm	12 755	18 832	11 877	6 857	98	44 904	13 932	24 479	6 480
233	Vulkaneifel	9 094	20 008	6 853	13 067	88	45 234	6 649	18 325	20 260
235	Trier-Saarburg	15 347	16 328	9 382	6 447	498	60 917	20 604	30 478	9 834
331	Alzey-Worms	14 267	13 968	9 357	4 612	-	62 189	15 889	31 259	15 041
332	Bad Dürkheim	15 057	25 064	9 018	16 046	-	69 148	20 960	36 329	11 859
333	Donnersbergkreis	10 667	12 109	7 015	5 017	77	38 552	11 086	16 467	10 999
334	Germersheim	14 001	24 164	8 393	15 703	67	58 321	19 163	25 689	13 469
335	Kaiserslautern	15 404	14 996	7 842	7 154	-	63 145	18 123	31 502	13 520
336	Kusel	13 641	14 781	10 110	4 671	-	37 386	9 707	19 470	8 208
337	Südliche Weinstraße	13 756	13 619	8 739	4 764	116	48 004	14 735	24 731	8 538
338	Rhein-Pfalz-Kreis	18 410	23 242	8 108	14 082	1 052	62 822	19 773	29 444	13 605
339	Mainz-Bingen	21 464	37 882	12 438	25 444	-	87 922	24 999	39 170	23 597
340	Südwestpfalz	15 298	19 534	6 711	12 823	-	66 761	16 592	22 948	27 222
	I n s g e s a m t	345 780	536 883	239 517	294 992	2 374	1 424 014	383 715	681 427	358 514

35 Ausgaben und Einnahmen der Landkreise 2006
nach Arten und Verwaltungsbezirken
1. Ausgaben

Gem.- Schl.- Nr.	Verwaltungsbezirk	Ausgaben des Verwaltungshaushalts				Bruttoausgaben der Verwaltungshaushalts	
		sonstige Finanzausgaben					
		zusammen	darunter				
			Zinsausgaben	allgemeine Zuweisungen und Umlagen	Zuführung zum Vermögens- haushalt		
1 000 EUR						EUR je Einw.	
131	Ahrweiler	4 616	2 672	590	1 354	104 960	808,09
132	Altenkirchen (Ww.)	13 494	2 406	558	3 001	109 252	803,14
133	Bad Kreuznach	25 214	3 892	2 798	2 053	146 502	927,41
134	Birkenfeld	15 055	1 996	1 697	2 200	89 614	1 025,40
135	Cochem-Zell	12 098	1 221	265	1 651	62 363	952,56
137	Mayen-Koblenz	31 029	4 934	6 594	3 129	176 661	827,67
138	Neuwied	40 421	4 235	790	4 160	170 706	924,31
140	Rhein-Hunsrück-Kreis	7 084	990	1 507	1 588	85 550	810,50
141	Rhein-Lahn-Kreis	12 896	2 031	533	1 821	108 486	849,73
143	Westerwaldkreis	6 880	2 348	895	3 637	137 984	679,78
231	Bernkastel-Wittlich	8 359	1 817	474	1 443	102 756	902,66
232	Eifelkreis Bitburg-Prüm	11 910	2 065	381	2 594	88 401	923,14
233	Vulkaneifel	27 089	2 178	265	2 062	101 425	1 597,45
235	Trier-Saarburg	5 958	1 984	592	3 372	98 549	702,86
331	Alzey-Worms	49 110	4 532	571	1 866	139 535	1 106,86
332	Bad Dürkheim	20 145	3 147	1 641	1 787	129 414	959,62
333	Donnersbergkreis	13 096	2 200	975	1 930	74 424	947,39
334	Germersheim	29 255	2 662	1 552	1 795	125 740	1 003,41
335	Kaiserslautern	27 112	3 376	3 690	3 753	120 656	1 109,14
336	Kusel	17 487	1 710	928	1 723	83 296	1 093,59
337	Südliche Weinstraße	7 302	1 933	1 314	1 437	82 681	747,95
338	Rhein-Pfalz-Kreis	11 271	2 757	1 816	2 222	115 745	777,27
339	Mainz-Bingen	12 071	3 238	830	3 703	159 338	794,47
340	Südwestpfalz	2 032	-	1 226	806	103 625	1 005,64
	Insgesamt	410 986	60 323	32 483	55 087	2 717 663	894,79

35 Ausgaben und Einnahmen der Landkreise 2006
nach Arten und Verwaltungsbezirken
1. Ausgaben

Gem.-Schl.-Nr.	Verwaltungsbezirk	Ausgaben des Vermögenshaushalts						Bruttoausgaben des Verwaltungs- und Vermögenshaushalts	Abzüglich haushalts-technische Verrechnungen	
		Zu- führungen an Rücklagen	Ver- mögens- erwerb	Bau- maß- nahmen	Tilgung von Kredit- en, Rück- zahlung innerer Darlehen	Zu- weisungen und Zuschüsse für Investi- tionen	Bruttoausgaben des Vermögenshaushalts			
		1 000 EUR								EUR je Einw.
131	Ahrweiler	51	470	4 069	1 303	1 543	12 308	94,76	117 267	6 226
132	Altenkirchen (Ww.)	-	522	6 074	2 968	1 130	12 230	89,91	121 482	3 682
133	Bad Kreuznach	-	1 043	6 508	2 008	505	10 884	68,90	157 387	2 872
134	Birkenfeld	105	1 089	2 550	2 108	321	6 650	76,09	96 264	2 757
135	Cochem-Zell	40	521	2 859	1 610	520	5 887	89,92	68 250	2 267
137	Mayen-Koblenz	-	1 530	7 858	3 129	822	14 433	67,62	191 094	4 759
138	Neuwied	490	1 013	6 623	4 035	1 663	14 756	79,90	185 462	5 092
140	Rhein-Hunsrück-Kreis	-	816	3 573	1 416	1 166	7 511	71,16	93 061	2 128
141	Rhein-Lahn-Kreis	34	829	3 267	1 795	604	7 175	56,20	115 662	2 469
143	Westerwaldkreis	61	1 121	7 164	3 585	1 301	13 295	65,50	151 279	3 800
231	Bernkastel-Wittlich	-	1 473	5 299	1 307	1 095	9 774	85,86	112 530	2 286
232	Eifelkreis Bitburg-Prüm	54	996	7 040	2 535	859	11 989	125,20	100 391	3 517
233	Vulkaneifel	31	1 112	4 662	2 725	261	9 125	143,72	110 550	2 912
235	Trier-Saarburg	44	1 466	8 880	3 328	1 713	16 142	115,13	114 691	4 689
331	Alzey-Worms	28	1 038	4 328	1 795	1 570	9 389	74,48	148 924	2 496
332	Bad Dürkheim	-	529	3 099	1 787	853	6 941	51,47	136 356	2 503
333	Donnersbergkreis	20	278	3 135	2 360	365	6 558	83,48	80 982	2 407
334	Germersheim	27	749	1 940	2 255	523	6 116	48,81	131 857	2 547
335	Kaiserslautern	36	601	3 055	3 718	1 894	9 845	90,50	130 500	4 853
336	Kusel	26	815	4 082	1 697	185	7 192	94,42	90 488	2 222
337	Südliche Weinstraße	33	822	3 183	1 404	445	6 435	58,21	89 116	2 105
338	Rhein-Pfalz-Kreis	-	356	2 718	2 322	818	6 945	46,64	122 689	4 016
339	Mainz-Bingen	-	763	5 210	3 338	1 209	10 519	52,45	169 857	3 703
340	Südwestpfalz	47	782	3 430	-	1 063	5 345	51,87	108 970	878
I n s g e s a m t		1 127	20 733	110 606	54 528	22 428	227 444	74,89	2 945 108	77 184

35 Ausgaben und Einnahmen der Landkreise 2006
nach Arten und Verwaltungsbezirken
1. Ausgaben

Gem.- Schl.- Nr.	Verwaltungsbezirk	Bereinigte Bruttoausgaben		Abzüglich Zahlungen			Nettoausgaben	
				von Gemeinden und Gemeindeverbänden		von anderen Ebenen des öffentlichen Bereichs		
				insgesamt	Verwaltungs- haushalt			
1 000 EUR	EUR je Einw.	1 000 EUR			EUR je Einw.			
131	Ahrweiler	111 042	854,91	28 368	28 368	64 438	18 236	140,40
132	Altenkirchen (Ww.)	117 800	865,99	36 125	35 207	52 259	29 415	216,24
133	Bad Kreuznach	154 515	978,13	45 652	45 250	60 561	48 302	305,76
134	Birkenfeld	93 507	1 069,95	22 062	21 897	43 518	27 928	319,56
135	Cochem-Zell	65 983	1 007,85	17 459	17 442	28 526	19 998	305,45
137	Mayen-Koblenz	186 335	872,99	62 838	60 587	78 214	45 284	212,16
138	Neuwied	180 370	976,64	59 411	59 026	63 597	57 363	310,60
140	Rhein-Hunsrück-Kreis	90 933	861,50	28 736	28 596	40 425	21 772	206,26
141	Rhein-Lahn-Kreis	113 193	886,59	35 295	35 266	51 418	26 480	207,41
143	Westerwaldkreis	147 478	726,55	60 154	60 096	70 954	16 371	80,65
231	Bernkastel-Wittlich	110 244	968,44	31 814	31 806	48 520	29 910	262,75
232	Eifelkreis Bitburg-Prüm	96 873	1 011,60	25 906	25 550	48 166	22 801	238,10
233	Vulkaneifel	107 639	1 695,31	20 028	19 881	51 883	35 727	562,71
235	Trier-Saarburg	110 002	784,54	34 375	34 012	59 078	16 548	118,02
331	Alzey-Worms	146 428	1 161,53	31 284	30 930	52 702	62 442	495,32
332	Bad Dürkheim	133 853	992,53	35 376	35 376	59 761	38 716	287,08
333	Donnersbergkreis	78 576	1 000,24	21 311	21 192	31 883	25 382	323,10
334	Germersheim	129 310	1 031,90	34 497	34 065	50 924	43 889	350,24
335	Kaiserslautern	125 647	1 155,03	27 793	27 771	47 505	50 349	462,84
336	Kusel	88 266	1 158,85	21 230	21 049	32 055	34 981	459,27
337	Südliche Weinstraße	87 011	787,13	28 799	28 641	39 904	18 308	165,62
338	Rhein-Pfalz-Kreis	118 673	796,93	42 285	41 907	57 755	18 633	125,13
339	Mainz-Bingen	166 155	828,46	84 001	83 761	66 828	15 325	76,41
340	Südwestpfalz	108 091	1 048,98	27 328	27 159	68 456	12 307	119,43
	I n s g e s a m t	2 867 924	944,27	862 125	854 834	1 269 331	736 467	242,48

35 Ausgaben und Einnahmen der Landkreise 2006
nach Arten und Verwaltungsbezirken
2. Einnahmen

Gem.- Schl.- Nr.	Verwaltungsbezirk	Einnahmen des Verwaltungshaushalts								
		Steuern, allgemeine Zuweisungen							Einnahmen aus Verwaltung und Betrieb	
		zusammen	Steuern und steuer- ähnliche Ein- nahmen	allgemeine Zuweisungen und Umlagen					zusammen	Gebühren, zweck- gebundene Abgaben
				zu- sammen	Schlüssel- zu- weisungen	Bedarfszu- weisungen, sonstige allgemeine Zu- weisungen	Ausgleichs- leistungen	allgemeine Umlagen		
1 000 EUR										
131	Ahrweiler	50 457	1 099	49 358	16 859	4 246	529	27 724	38 496	3 342
132	Altenkirchen (Ww.)	54 152	330	53 822	16 832	5 914	864	30 212	32 113	2 900
133	Bad Kreuznach	66 059	663	65 395	16 988	8 395	1 330	38 682	34 297	3 670
134	Birkenfeld	38 741	531	38 210	9 490	7 205	691	20 824	22 488	1 776
135	Cochem-Zell	26 945	305	26 640	7 199	3 290	222	15 930	18 890	2 217
137	Mayen-Koblenz	81 732	298	81 434	22 339	6 579	1 371	51 145	53 141	5 043
138	Neuwied	78 396	761	77 635	10 211	14 793	1 388	51 243	39 782	4 082
140	Rhein-Hunsrück-Kreis	43 482	411	43 070	10 537	5 944	538	26 052	24 722	3 206
141	Rhein-Lahn-Kreis	51 406	329	51 077	14 282	5 863	666	30 266	35 011	3 861
143	Westerwaldkreis	80 477	300	80 178	18 601	7 076	1 030	53 471	45 957	5 762
231	Bernkastel-Wittlich	48 637	389	48 248	9 906	9 956	411	27 975	33 610	5 231
232	Eifelkreis Bitburg-Prüm	46 041	554	45 488	12 302	10 233	229	22 724	27 300	4 137
233	Vulkaneifel	29 660	434	29 226	3 152	7 464	303	18 307	25 752	1 829
235	Trier-Saarburg	54 048	312	53 736	17 568	6 353	405	29 411	35 898	3 663
331	Alzey-Worms	48 617	214	48 403	15 720	4 505	789	27 390	31 664	3 603
332	Bad Dürkheim	52 234	371	51 863	13 771	5 605	553	31 934	41 398	2 751
333	Donnersbergkreis	32 554	153	32 401	9 214	4 411	582	18 194	19 957	2 472
334	Germersheim	46 984	77	46 907	13 224	1 976	678	31 028	39 427	3 333
335	Kaiserslautern	44 335	88	44 247	10 764	8 235	582	24 665	29 830	3 844
336	Kusel	31 309	158	31 151	8 759	4 628	391	17 373	20 671	1 995
337	Südliche Weinstraße	40 825	261	40 564	12 221	2 439	362	25 542	28 429	3 726
338	Rhein-Pfalz-Kreis	53 281	27	53 253	14 605	1 301	272	37 076	48 509	5 169
339	Mainz-Bingen	87 633	415	87 219	4 605	2 442	1 130	79 042	60 414	5 112
340	Südwestpfalz	39 018	177	38 841	13 045	3 141	322	22 333	37 165	2 371
	I n s g e s a m t	1 227 022	8 656	1 218 366	302 190	141 993	15 639	758 544	824 919	85 093

35 Ausgaben und Einnahmen der Landkreise 2006
nach Arten und Verwaltungsbezirken
2. Einnahmen

Gem.- Schl.- Nr.	Verwaltungsbezirk	Einnahmen des Verwaltungshaushalts							Bruttoeinnahmen des Verwaltungs- haushalts	EUR je Einw.
		Einnahmen aus Verwaltung und Betrieb			sonstige Finanzeinnahmen					
		übrige Verwaltungs- und Betriebs- einnahmen	Erstattungen von Ausgaben des Verwaltungs- haushalts	Zuweisungen und Zuschüsse für laufende Zwecke	zusammen	darunter				
						Gewinn- anteile, Konzessions- abgaben	Ersatz von sozialen Leistungen			
1 000 EUR										
131	Ahrweiler	508	33 003	1 643	16 086	1 134	9 215	105 039	808,70	
132	Altenkirchen (Ww.)	121	21 905	7 187	11 223	2 463	7 396	97 488	716,66	
133	Bad Kreuznach	356	22 519	7 752	16 261	2 844	11 801	116 617	738,22	
134	Birkenfeld	78	17 567	3 067	11 696	1 967	8 966	72 924	834,43	
135	Cochem-Zell	192	16 020	461	4 332	163	3 397	50 167	766,27	
137	Mayen-Koblenz	316	35 008	12 774	13 817	84	11 447	148 690	696,62	
138	Neuwied	136	34 264	1 301	15 784	1 028	12 414	133 963	725,36	
140	Rhein-Hunsrück-Kreis	266	20 782	468	8 217	1 449	5 287	76 421	724,01	
141	Rhein-Lahn-Kreis	382	18 955	11 813	8 315	98	7 040	94 732	741,99	
143	Westerwaldkreis	94	24 471	15 629	11 468	383	10 020	137 902	679,37	
231	Bernkastel-Wittlich	216	18 831	9 333	10 719	1 085	7 137	92 966	816,65	
232	Eifelkreis Bitburg-Prüm	593	15 400	7 169	5 601	527	4 098	78 942	824,36	
233	Vulkaneifel	240	20 920	2 762	18 810	-	18 087	74 222	1 169,00	
235	Trier-Saarburg	865	17 267	14 102	7 703	1 188	4 767	97 649	696,44	
331	Alzey-Worms	355	19 394	8 313	7 981	-	6 787	88 262	700,14	
332	Bad Dürkheim	331	29 245	9 070	10 427	109	8 922	104 058	771,60	
333	Donnersbergkreis	243	12 005	5 237	5 362	-	4 414	57 873	736,70	
334	Germersheim	150	28 130	7 814	7 258	436	5 598	93 669	747,48	
335	Kaiserslautern	119	17 521	8 346	10 627	2 400	6 947	84 791	779,45	
336	Kusel	350	12 171	6 156	4 750	-	4 020	56 730	744,82	
337	Südliche Weinstraße	570	23 021	1 112	6 368	573	4 747	75 622	684,09	
338	Rhein-Pfalz-Kreis	852	28 138	14 350	8 504	-	5 847	110 294	740,66	
339	Mainz-Bingen	332	52 174	2 796	11 955	221	10 953	160 002	797,78	
340	Südwestpfalz	327	29 929	4 538	26 965	2 000	24 317	103 148	1 001,01	
	I n s g e s a m t	7 993	568 642	163 191	260 228	20 154	203 624	2 312 170	761,29	

35 Ausgaben und Einnahmen der Landkreise 2006
nach Arten und Verwaltungsbezirken
2. Einnahmen

Gem.- Schl.- Nr.	Verwaltungsbezirk	Einnahmen des Vermögenshaushalts							Bruttoeinnahmen des Vermögens- haushalts	EUR je Einw.
		Zuführung vom Verwaltungs- haushalt	Entnahmen aus Rücklagen	Einnahmen aus der Veräußerung von Sach- vermögen	Beiträge und ähnliche Entgelte	Zuweisungen und Zuschüsse für Investitionen	Einnahmen aus Kredit- und inneren Darlehen			
		1 000 EUR								
131	Ahrweiler	1 354	-	30	-	4 413	3 500	11 803	90,87	
132	Altenkirchen (Ww.)	3 001	-	187	-	4 165	3 500	11 003	80,89	
133	Bad Kreuznach	2 053	-	12	-	4 491	-	6 557	41,51	
134	Birkenfeld	2 200	-	81	-	2 374	2 000	6 655	76,15	
135	Cochem-Zell	1 651	-	201	-	2 468	3 169	7 988	122,02	
137	Mayen-Koblenz	3 129	-	24	-	6 260	3 450	13 886	65,06	
138	Neuwied	4 160	441	185	-	4 387	3 500	12 679	68,65	
140	Rhein-Hunsrück-Kreis	1 588	-	8	-	3 391	3 286	8 273	78,38	
141	Rhein-Lahn-Kreis	1 821	-	38	-	4 088	-	5 954	46,63	
143	Westerwaldkreis	3 637	-	-	-	6 299	4 214	14 159	69,76	
231	Bernkastel-Wittlich	1 443	-	3	-	3 644	1 694	6 790	59,65	
232	Eifelkreis Bitburg-Prüm	2 594	-	13	-	6 747	3 980	13 334	139,24	
233	Vulkaneifel	2 062	-	43	-	4 199	-	6 305	99,31	
235	Trier-Saarburg	3 372	150	0	-	7 357	3 687	14 566	103,89	
331	Alzey-Worms	1 866	-	1	-	4 757	2 250	8 886	70,49	
332	Bad Dürkheim	1 787	-	1	-	2 806	2 300	6 894	51,12	
333	Donnersbergkreis	1 930	-	22	-	2 484	1 078	5 515	70,21	
334	Germersheim	1 795	94	-	-	2 684	1 150	5 727	45,71	
335	Kaiserslautern	3 753	-	-	-	3 749	2 267	9 769	89,80	
336	Kusel	1 723	-	129	-	2 614	1 400	5 867	77,02	
337	Südliche Weinstraße	1 437	-	238	14	3 180	1 567	6 435	58,21	
338	Rhein-Pfalz-Kreis	2 222	-	9	-	2 672	4 352	9 290	62,38	
339	Mainz-Bingen	3 703	-	1	-	4 707	910	9 320	46,47	
340	Südwestpfalz	806	25	149	-	2 641	-	3 620	35,14	
	Insgesamt	55 087	710	1 375	14	96 578	53 254	211 277	69,56	

35 Ausgaben und Einnahmen der Landkreise 2006
nach Arten und Verwaltungsbezirken
2. Einnahmen

Gem.-Schl.-Nr.	Verwaltungsbezirk	Bruttoeinnahmen des Verwaltungs- und Vermögenshaushalts	Abzüglich haushalts-technische Ver-rechnungen	Bereinigte Bruttoeinnahmen		Nettoeinnahmen		Mehrausgaben (-) / Mehreinnahmen (+)		
								insgesamt	des Verwaltungs- haushalts	des Vermögens- haushalts
131	Ahrweiler	116 842	6 226	110 616	851,63	17 811	137,12	- 426	79	- 505
132	Altenkirchen (Ww.)	108 491	3 682	104 809	770,49	16 425	120,74	- 12 991	- 11 764	- 1 227
133	Bad Kreuznach	123 174	2 872	120 302	761,55	14 089	89,19	- 34 213	- 29 885	- 4 327
134	Birkenfeld	79 579	2 757	76 822	879,04	11 243	128,65	- 16 685	- 16 690	5
135	Cochem-Zell	58 155	2 267	55 888	853,66	9 903	151,26	- 10 095	- 12 196	2 101
137	Mayen-Koblenz	162 576	4 759	157 818	739,38	16 766	78,55	- 28 518	- 27 971	- 546
138	Neuwied	146 642	5 092	141 550	766,44	18 542	100,40	- 38 820	- 36 743	- 2 077
140	Rhein-Hunsrück-Kreis	84 694	2 128	82 566	782,23	13 405	127,00	- 8 367	- 9 129	762
141	Rhein-Lahn-Kreis	100 686	2 469	98 217	769,29	11 504	90,11	- 14 976	- 13 754	- 1 221
143	Westerwaldkreis	152 061	3 800	148 261	730,41	17 154	84,51	783	- 82	865
231	Bernkastel-Wittlich	99 756	2 286	97 470	856,22	17 136	150,53	- 12 774	- 9 791	- 2 984
232	Eifelkreis Bitburg-Prüm	92 276	3 517	88 758	926,87	14 686	153,36	- 8 115	- 9 459	1 345
233	Vulkaneifel	80 528	2 912	77 616	1 222,45	5 705	89,85	- 30 023	- 27 203	- 2 820
235	Trier-Saarburg	112 215	4 689	107 525	766,88	14 072	100,36	- 2 477	- 901	- 1 576
331	Alzey-Worms	97 148	2 496	94 652	750,82	10 666	84,61	- 51 776	- 51 273	- 503
332	Bad Dürkheim	110 953	2 503	108 450	804,17	13 313	98,72	- 25 403	- 25 356	- 47
333	Donnersbergkreis	63 389	2 407	60 982	776,28	7 788	99,14	- 17 594	- 16 551	- 1 042
334	Germersheim	99 396	2 547	96 850	772,86	11 429	91,20	- 32 460	- 32 072	- 389
335	Kaiserslautern	94 560	4 853	89 707	824,64	14 409	132,45	- 35 940	- 35 865	- 76
336	Kusel	62 597	2 222	60 375	792,67	7 090	93,09	- 27 891	- 26 565	- 1 325
337	Südliche Weinstraße	82 057	2 105	79 952	723,27	11 249	101,76	- 7 059	- 7 059	-
338	Rhein-Pfalz-Kreis	119 583	4 016	115 567	776,08	15 527	104,27	- 3 106	- 5 451	2 345
339	Mainz-Bingen	169 322	3 703	165 619	825,79	14 790	73,74	- 535	664	- 1 200
340	Südwestpfalz	106 768	878	105 890	1 027,62	10 106	98,07	- 2 201	- 477	- 1 724
I n s g e s a m t		2 523 447	77 184	2 446 263	805,44	314 807	103,65	- 421 661	- 405 493	- 16 167

36 Ausgaben und Einnahmen der verbandsfreien Gemeinden sowie der Verbandsgemeinden und ihrer Ortsgemeinden 2006 nach Arten und Verwaltungsbezirken

Gem.- Schl.- Nr.	Gebietskörperschaft	Ausgaben des Verwaltungshaushalts						sonstige Ausgaben des Verwaltungs- haushalts
		zusammen	Personal- ausgaben	sächliche Verwaltungs- ausgaben	Zins- ausgaben	laufende Übertragungen		
						an öffentlichen Bereich	an andere Bereiche	
1 000 EUR								
131 000 00	LK Ahrweiler	152 321	39 916	22 744	3 889	42 914	22 267	20 591
131 007 00	Bad Neuenahr-Ahrweiler, St.	36 609	10 233	5 543	205	6 748	6 428	7 453
131 070 00	Remagen, St.	17 257	4 905	2 599	1 006	3 797	3 840	1 109
131 077 00	Sinzig, St.	16 568	5 602	2 883	339	3 622	3 283	839
131 090 00	Grafschaft	9 385	3 105	1 642	549	2 509	723	857
131 000 01	VG Adenau	19 818	4 286	3 331	212	7 007	1 947	3 034
	Verbandsgemeinde	6 397	3 076	1 354	94	595	982	297
	Ortsgemeinden	13 420	1 211	1 977	118	6 413	965	2 737
131 000 02	VG Altenahr	12 603	2 936	2 108	480	5 058	862	1 159
	Verbandsgemeinde	4 392	1 899	881	187	377	704	343
	Ortsgemeinden	8 212	1 037	1 227	292	4 681	158	816
131 000 03	VG Bad Breisig	16 835	4 102	1 871	487	5 439	2 940	1 997
	Verbandsgemeinde	6 290	2 261	836	170	394	2 423	205
	Ortsgemeinden	10 546	1 841	1 035	316	5 045	517	1 791
131 006 03	Bad Breisig, St.	7 602	1 163	713	255	3 479	362	1 630
131 000 04	VG Brohltal	23 246	4 747	2 766	611	8 733	2 244	4 143
	Verbandsgemeinde	7 332	3 284	1 245	326	631	1 381	464
	Ortsgemeinden	15 914	1 463	1 521	285	8 102	863	3 679
131 202 04	Burgbrohl	4 215	353	256	108	1 980	134	1 385
132 000 00	LK Altenkirchen (Ww.)	180 249	41 621	21 013	7 266	67 874	9 900	32 574
132 050 00	Herdorf, St.	7 537	2 513	1 013	457	1 744	679	1 131
132 000 01	VG Altenkirchen (Ww.)	33 411	8 567	3 584	828	14 050	1 477	4 905
	Verbandsgemeinde	14 452	7 922	2 124	467	2 073	970	897
	Ortsgemeinden	18 960	645	1 460	361	11 978	507	4 008
132 501 01	Altenkirchen (Ww.), St.	8 160	113	728	270	4 680	156	2 212
132 000 02	VG Betzdorf	26 210	4 080	3 389	781	9 196	1 850	6 914
	Verbandsgemeinde	7 035	3 093	1 425	320	839	658	700
	Ortsgemeinden	19 175	987	1 964	461	8 357	1 191	6 214
132 006 02	Betzdorf, St.	13 481	318	1 302	353	5 966	911	4 632
132 000 03	VG Daaden	15 659	3 409	1 812	306	5 546	989	3 597
	Verbandsgemeinde	4 113	1 897	935	134	349	209	588
	Ortsgemeinden	11 546	1 512	876	171	5 197	780	3 009
132 018 03	Daaden	3 928	250	239	109	2 239	411	679
132 000 04	VG Flammersfeld	15 340	3 317	1 780	702	6 494	249	2 797
	Verbandsgemeinde	7 022	2 820	1 101	547	889	224	1 440
	Ortsgemeinden	8 318	498	679	155	5 605	25	1 357
132 000 05	VG Gebhardshain	12 441	2 990	1 761	445	4 806	521	1 917
	Verbandsgemeinde	4 185	2 091	845	120	579	313	237
	Ortsgemeinden	8 256	899	916	325	4 228	208	1 680
132 000 06	VG Hamm (Sieg)	18 003	4 536	1 658	976	6 398	444	3 992
	Verbandsgemeinde	8 185	4 183	848	580	881	383	1 312
	Ortsgemeinden	9 818	352	811	396	5 517	61	2 680
132 044 06	Hamm (Sieg)	4 212	95	365	167	1 577	37	1 972
132 000 07	VG Kirchen (Sieg)	30 356	7 557	3 620	1 518	10 563	2 554	4 545
	Verbandsgemeinde	9 004	4 893	1 667	509	1 257	431	248
	Ortsgemeinden	21 352	2 664	1 953	1 009	9 306	2 123	4 297
132 063 07	Kirchen (Sieg), St.	8 894	844	671	470	3 385	851	2 674
132 072 07	Mudersbach	4 910	830	526	258	2 282	459	554

36 Ausgaben und Einnahmen der verbandsfreien Gemeinden sowie der Verbandsgemeinden und ihrer Ortsgemeinden 2006 nach Arten und Verwaltungsbezirken

Gem.- Schl.- Nr.	Gebietskörperschaft	Ausgaben des Vermögenshaushalts					sonstige Ausgaben des Vermögens haushalts
		zusammen	Sachinvestitionen		Investitionszuweisungen, Darlehen, Tilgungen		
			zusammen	darunter Baumaß- nahmen	an öffentlichen Bereich	an andere Bereiche	
1 000 EUR							
131 000 00	LK Ahrweiler	45 195	32 239	27 980	646	4 891	7 419
131 007 00	Bad Neuenahr-Ahrweiler, St.	9 128	8 087	7 313	4	997	41
131 070 00	Remagen, St.	5 475	2 983	2 683	201	799	1 493
131 077 00	Sinzig, St.	4 565	3 647	3 357	23	701	194
131 090 00	Grafschaft	5 206	4 857	4 586	112	229	8
131 000 01	VG Adenau	5 876	3 670	3 285	119	409	1 678
	Verbandsgemeinde	1 002	766	535	25	81	130
	Ortsgemeinden	4 873	2 904	2 750	94	327	1 548
131 000 02	VG Altenahr	4 282	3 206	2 537	120	645	311
	Verbandsgemeinde	916	578	136	- 0	337	1
	Ortsgemeinden	3 366	2 628	2 401	120	308	310
131 000 03	VG Bad Breisig	3 638	2 205	1 649	4	742	687
	Verbandsgemeinde	950	502	355	-	138	309
	Ortsgemeinden	2 688	1 703	1 294	4	604	378
131 006 03	Bad Breisig, St.	1 938	1 059	705	4	497	378
131 000 04	VG Brohltal	7 026	3 584	2 570	64	370	3 008
	Verbandsgemeinde	1 335	773	436	2	130	429
	Ortsgemeinden	5 691	2 810	2 134	62	240	2 579
131 202 04	Burgbrohl	772	272	238	-	43	457
132 000 00	LK Altenkirchen (Ww.)	46 681	30 976	26 476	1 340	5 639	8 726
132 050 00	Herdorf, St.	989	645	325	24	315	5
132 000 01	VG Altenkirchen (Ww.)	10 868	5 342	4 320	428	1 241	3 857
	Verbandsgemeinde	2 382	1 191	854	249	380	561
	Ortsgemeinden	8 487	4 151	3 467	179	861	3 296
132 501 01	Altenkirchen (Ww.), St.	4 364	2 238	1 885	-	245	1 881
132 000 02	VG Betzdorf	5 705	4 154	3 611	619	641	291
	Verbandsgemeinde	2 690	2 375	1 993	145	171	-
	Ortsgemeinden	3 015	1 779	1 618	474	471	291
132 006 02	Betzdorf, St.	2 235	1 455	1 400	400	379	-
132 000 03	VG Daaden	3 388	1 090	786	2	539	1 756
	Verbandsgemeinde	822	357	135	-	218	246
	Ortsgemeinden	2 566	733	651	2	321	1 510
132 018 03	Daaden	834	164	139	-	202	468
132 000 04	VG Flammersfeld	2 906	1 600	1 204	116	624	566
	Verbandsgemeinde	1 082	438	176	108	376	160
	Ortsgemeinden	1 824	1 162	1 028	8	248	406
132 000 05	VG Gebhardshain	3 489	2 269	1 956	5	340	875
	Verbandsgemeinde	941	776	624	-	115	50
	Ortsgemeinden	2 548	1 494	1 331	5	225	825
132 000 06	VG Hamm (Sieg)	3 503	2 799	2 639	138	484	81
	Verbandsgemeinde	698	221	160	138	299	40
	Ortsgemeinden	2 805	2 578	2 478	-	185	42
132 044 06	Hamm (Sieg)	1 745	1 645	1 569	-	101	-
132 000 07	VG Kirchen (Sieg)	5 673	3 570	2 498	9	800	1 293
	Verbandsgemeinde	1 377	391	137	1	248	737
	Ortsgemeinden	4 296	3 179	2 361	8	552	557
132 063 07	Kirchen (Sieg), St.	1 075	784	711	4	192	96
132 072 07	Mudersbach	997	640	359	0	230	127

36 Ausgaben und Einnahmen der verbandsfreien Gemeinden sowie der Verbandsgemeinden und ihrer Ortsgemeinden 2006 nach Arten und Verwaltungsbezirken

Gem.-Schl.-Nr.	Gebietskörperschaft	Einnahmen des Verwaltungshaushalts								sonstige Einnahmen des Verwaltungshaushalts
		zusammen	Steuern und steuer-ähnliche Einnahmen	Gebühren, zweck-gebundene Abgaben	Ein-nahmen aus wirtschaft-licher Tätigkeit	laufende Übertragungen			Aufgaben-bezogene Leistungs-beteiligungen	
						zu-sammen	darunter von			
							Bund und Land	Gemein-den / GV und Zweck-verbänden		
1 000 EUR										
131 000 00	LK Ahrweiler	147 819	65 693	7 918	10 212	55 936	20 868	28 324	-	8 061
131 007 00	Bad Neuenahr-Ahrweiler, St.	36 510	16 926	3 329	2 250	10 648	5 415	3 449	-	3 357
131 070 00	Remagen, St.	17 303	9 045	635	1 073	5 905	1 817	2 404	-	644
131 077 00	Sinzig, St.	16 679	8 013	803	814	6 690	2 286	2 958	-	359
131 090 00	Grafschaft	9 347	5 834	375	396	2 621	1 256	1 024	-	121
131 000 01	VG Adenau	19 327	6 377	1 254	2 643	7 786	2 853	4 380	-	1 267
	Verbandsgemeinde	6 372	20	202	37	5 548	1 168	4 178	-	565
	Ortsgemeinden	12 955	6 358	1 052	2 606	2 238	1 685	202	-	702
131 000 02	VG Altenahr	12 471	4 800	459	810	5 787	2 189	3 357	-	615
	Verbandsgemeinde	4 386	12	84	18	4 202	1 078	2 963	-	70
	Ortsgemeinden	8 084	4 788	375	792	1 585	1 111	394	-	545
131 000 03	VG Bad Breisig	15 581	5 976	642	717	7 759	1 983	5 508	-	488
	Verbandsgemeinde	6 289	67	100	7	5 906	1 029	4 738	-	209
	Ortsgemeinden	9 292	5 909	542	710	1 853	954	770	-	279
131 006 03	Bad Breisig, St.	6 394	4 271	443	501	976	424	453	-	203
131 000 04	VG Brohltal	20 602	8 723	421	1 508	8 741	3 068	5 244	-	1 209
	Verbandsgemeinde	7 002	6	215	76	6 591	1 470	4 912	-	113
	Ortsgemeinden	13 600	8 716	206	1 432	2 150	1 598	332	-	1 095
131 202 04	Burgbrohl	3 657	2 897	51	208	296	163	116	-	205
132 000 00	LK Altenkirchen (Ww.)	162 513	71 506	5 038	6 924	71 436	22 252	42 141	-	7 609
132 050 00	Herdorf, St.	7 124	4 366	214	351	1 927	895	309	-	266
132 000 01	VG Altenkirchen (Ww.)	33 248	12 972	1 252	1 234	15 946	4 299	9 961	-	1 845
	Verbandsgemeinde	14 594	68	629	181	12 894	1 648	9 725	-	823
	Ortsgemeinden	18 654	12 903	624	1 053	3 052	2 650	236	-	1 022
132 501 01	Altenkirchen (Ww.), St.	7 999	6 212	322	422	640	519	65	-	402
132 000 02	VG Betzdorf	19 064	8 971	693	955	7 864	1 873	5 442	-	582
	Verbandsgemeinde	6 577	51	152	181	6 035	972	4 729	-	159
	Ortsgemeinden	12 487	8 920	541	775	1 829	901	713	-	423
132 006 02	Betzdorf, St.	7 856	6 025	414	490	717	501	215	-	210
132 000 03	VG Daaden	15 406	7 817	481	886	4 859	1 389	3 223	-	1 362
	Verbandsgemeinde	3 763	16	144	63	3 347	663	2 443	-	193
	Ortsgemeinden	11 643	7 802	337	823	1 512	726	781	-	1 169
132 018 03	Daaden	4 036	2 975	128	264	376	249	127	-	292
132 000 04	VG Flammersfeld	13 177	5 466	236	543	6 607	2 549	3 690	-	326
	Verbandsgemeinde	5 413	25	202	22	4 981	1 011	3 631	-	182
	Ortsgemeinden	7 764	5 441	33	520	1 626	1 539	60	-	144
132 000 05	VG Gebhardshain	12 203	5 444	291	411	5 580	1 949	3 016	-	477
	Verbandsgemeinde	4 219	16	96	11	3 922	878	2 557	-	174
	Ortsgemeinden	7 984	5 428	195	400	1 658	1 070	459	-	303
132 000 06	VG Hamm (Sieg)	14 451	5 239	467	470	7 916	2 803	4 606	-	359
	Verbandsgemeinde	6 844	28	324	22	6 231	1 146	4 588	-	238
	Ortsgemeinden	7 607	5 211	143	448	1 685	1 658	18	-	121
132 044 06	Hamm (Sieg)	2 550	2 119	38	177	201	193	2	-	15
132 000 07	VG Kirchen (Sieg)	27 868	12 701	1 067	1 200	11 011	3 321	5 927	-	1 889
	Verbandsgemeinde	8 962	64	535	54	7 461	1 867	5 137	-	849
	Ortsgemeinden	18 905	12 637	533	1 146	3 550	1 455	790	-	1 040
132 063 07	Kirchen (Sieg), St.	6 544	3 978	133	456	1 594	906	177	-	383
132 072 07	Mudersbach	4 805	3 291	223	250	796	156	368	-	245

36 Ausgaben und Einnahmen der verbandsfreien Gemeinden sowie der Verbandsgemeinden
und ihrer Ortsgemeinden 2006 nach Arten und Verwaltungsbezirken

Gem.- Schl.- Nr.	Gebietskörperschaft	Einnahmen des Vermögenshaushalts							sonstige Einnahmen des Vermögens haushalts
		zusammen	Darlehens- rückflüsse	Beiträge und ähnliche Entgelte	Zuweisungen und Zuschüsse für Investitionen		Schulden- aufnahmen		
					zusammen	darunter von Bund und Land	zusammen	darunter Kredit- markt- mittel ²⁾	
1 000 EUR									
131 000 00	LK Ahrweiler	46 409	33	6 455	10 044	7 251	10 721	10 721	19 156
131 007 00	Bad Neuenahr-Ahrweiler, St.	11 229	13	1 905	1 074	1 040	2 000	2 000	6 237
131 070 00	Remagen, St.	4 813	11	315	1 932	1 198	1 500	1 500	1 054
131 077 00	Sinzig, St.	5 397	-	31	1 630	1 598	2 622	2 622	1 114
131 090 00	Grafschaft	5 098	-	653	1 384	1 032	2 000	2 000	1 061
131 000 01	VG Adenau	6 468	-	1 137	1 308	637	223	223	3 799
	Verbandsgemeinde	1 252	-	-	569	343	200	200	483
	Ortsgemeinden	5 216	-	1 137	740	295	23	23	3 316
131 000 02	VG Altenahr	4 772	9	1 339	985	743	1 184	1 184	1 255
	Verbandsgemeinde	903	-	-	298	172	242	242	363
	Ortsgemeinden	3 869	9	1 339	687	571	942	942	892
131 000 03	VG Bad Breisig	3 259	0	625	224	201	1 192	1 192	1 218
	Verbandsgemeinde	952	0	-	64	64	548	548	340
	Ortsgemeinden	2 307	-	625	160	136	644	644	878
131 006 03	Bad Breisig, St.	1 358	-	225	123	105	491	491	519
131 000 04	VG Brohltal	5 373	-	450	1 507	802	-	-	3 417
	Verbandsgemeinde	1 078	-	-	459	214	-	-	619
	Ortsgemeinden	4 296	-	450	1 047	588	-	-	2 798
131 202 04	Burgbrohl	769	-	- 20	206	194	-	-	584
132 000 00	LK Altenkirchen (Ww.)	44 766	39	3 842	9 411	8 418	14 816	14 816	16 656
132 050 00	Herdorf, St.	679	-	108	86	86	-	-	485
132 000 01	VG Altenkirchen (Ww.)	9 241	14	714	1 136	873	2 481	2 481	4 894
	Verbandsgemeinde	2 167	-	-	417	262	965	965	786
	Ortsgemeinden	7 074	14	714	719	612	1 517	1 517	4 108
132 501 01	Altenkirchen (Ww.), St.	3 940	9	136	537	512	1 516	1 516	1 742
132 000 02	VG Betzdorf	5 188	3	371	1 652	1 503	1 228	1 228	1 935
	Verbandsgemeinde	3 032	1	-	1 396	1 271	1 003	1 003	632
	Ortsgemeinden	2 156	2	371	255	232	225	225	1 303
132 006 02	Betzdorf, St.	1 568	2	276	232	218	225	225	833
132 000 03	VG Daaden	2 870	4	291	177	151	61	61	2 338
	Verbandsgemeinde	714	-	-	128	107	-	-	585
	Ortsgemeinden	2 156	4	291	49	44	61	61	1 752
132 018 03	Daaden	646	4	139	44	44	-	-	459
132 000 04	VG Flammersfeld	2 844	0	165	1 193	894	525	525	960
	Verbandsgemeinde	921	0	-	543	492	-	-	378
	Ortsgemeinden	1 922	-	165	650	402	525	525	582
132 000 05	VG Gebhardshain	3 510	-	1 120	364	353	170	170	1 857
	Verbandsgemeinde	956	-	-	339	330	-	-	617
	Ortsgemeinden	2 555	-	1 120	25	23	170	170	1 240
132 000 06	VG Hamm (Sieg)	3 575	2	328	885	873	1 584	1 584	776
	Verbandsgemeinde	1 416	-	-	131	131	986	986	299
	Ortsgemeinden	2 159	2	328	754	742	598	598	478
132 044 06	Hamm (Sieg)	1 408	-	146	681	681	325	325	257
132 000 07	VG Kirchen (Sieg)	4 403	17	514	1 425	1 283	247	247	2 201
	Verbandsgemeinde	1 096	13	-	505	445	-	-	577
	Ortsgemeinden	3 307	4	514	919	838	247	247	1 623
132 063 07	Kirchen (Sieg), St.	720	-	59	213	204	-	-	448
132 072 07	Mudersbach	602	4	47	132	132	247	247	172

36 Ausgaben und Einnahmen der verbandsfreien Gemeinden sowie der Verbandsgemeinden
und ihrer Ortsgemeinden 2006 nach Arten und Verwaltungsbezirken

Gem.- Schl.- Nr.	Gebietskörperschaft	Bruttoausgaben ¹⁾			Bereinigte Bruttoausgaben		Nettoausgaben		Bruttoeinnahmen ¹⁾			Bereinigte Bruttoeinnahmen		Nettoeinnahmen	
		1 000 EUR	EUR je Einw.	1 000 EUR	EUR je Einw.	1 000 EUR	EUR je Einw.	1 000 EUR	EUR je Einw.	1 000 EUR	EUR je Einw.	1 000 EUR	EUR je Einw.	1 000 EUR	EUR je Einw.
131 000 00	LK Ahrweiler	185 675	164 211	1 264,26	118 190	909,95	182 388	160 924	1 238,95	114 903	884,64				
131 007 00	Bad Neuenahr-Ahrweiler, St.	45 737	37 322	1 359,30	27 393	997,67	47 740	39 325	1 432,23	29 395	1 070,60				
131 070 00	Remagen, St.	22 732	20 321	1 246,95	14 281	876,31	22 115	19 705	1 209,11	13 665	838,47				
131 077 00	Sinzig, St.	21 133	19 213	1 084,25	12 344	696,59	22 076	20 155	1 137,44	13 286	749,78				
131 090 00	Grafschaft	14 590	13 638	1 231,45	10 231	923,80	14 444	13 492	1 218,25	10 085	910,61				
131 000 01	VG Adenau	22 606	19 462	1 381,15	14 350	1 018,40	22 707	19 563	1 388,33	14 451	1 025,58				
	Verbandsgemeinde	4 312	3 852	273,35	1 011	71,72	4 536	4 076	289,23	1 234	87,60				
	Ortsgemeinden	18 293	15 610	1 107,80	13 340	946,68	18 171	15 487	1 099,11	13 217	937,98				
131 000 02	VG Altenahr	14 723	13 532	1 175,79	9 241	802,93	15 080	13 890	1 206,87	9 599	834,00				
	Verbandsgemeinde	3 146	2 794	242,77	620	53,87	3 127	2 776	241,18	602	52,29				
	Ortsgemeinden	11 577	10 738	933,02	8 621	749,05	11 953	11 114	965,69	8 997	781,72				
131 000 03	VG Bad Breisig	17 752	16 915	1 283,10	11 935	905,32	16 119	15 282	1 159,23	10 302	781,46				
	Verbandsgemeinde	4 519	4 139	313,97	1 029	78,03	4 520	4 141	314,10	1 030	78,16				
	Ortsgemeinden	13 234	12 776	969,12	10 906	827,29	11 599	11 141	845,13	9 272	703,30				
131 006 03	Bad Breisig, St.	9 540	9 204	1 029,82	8 222	919,93	7 752	7 417	829,80	6 435	719,91				
131 000 04	VG Brohltal	26 402	23 807	1 283,06	18 415	992,48	22 106	19 512	1 051,55	14 120	760,97				
	Verbandsgemeinde	4 797	4 433	238,90	1 627	87,68	4 211	3 847	207,31	1 041	56,08				
	Ortsgemeinden	21 605	19 374	1 044,16	16 789	904,80	17 896	15 665	844,25	13 079	704,89				
131 202 04	Burgbrohl	4 987	4 256	1 296,05	3 778	1 150,50	4 427	3 696	1 125,54	3 218	980,00				
132 000 00	LK Altenkirchen (Ww.)	199 095	179 512	1 319,65	132 888	976,90	179 444	159 861	1 175,19	113 236	832,44				
132 050 00	Herdorf, St.	8 526	7 692	1 070,04	6 402	890,49	7 803	6 969	969,40	5 678	789,85				
132 000 01	VG Altenkirchen (Ww.)	38 149	32 813	1 393,29	23 299	989,32	36 358	31 022	1 317,24	21 508	913,26				
	Verbandsgemeinde	10 702	9 426	400,24	3 516	149,30	10 631	9 355	397,21	3 445	146,27				
	Ortsgemeinden	27 447	23 387	993,05	19 783	840,01	25 727	21 668	920,03	18 063	766,99				
132 501 01	Altenkirchen (Ww.), St.	12 524	10 474	1 670,18	9 353	1 491,43	11 939	9 888	1 576,81	8 767	1 398,06				
132 000 02	VG Betzdorf	27 984	25 640	1 584,28	20 587	1 272,05	20 321	17 977	1 110,77	12 924	798,55				
	Verbandsgemeinde	5 793	5 093	314,72	1 912	118,13	5 677	4 977	307,55	1 796	110,96				
	Ortsgemeinden	22 191	20 547	1 269,56	18 675	1 153,92	14 643	12 999	803,22	11 128	687,59				
132 006 02	Betzdorf, St.	15 716	14 899	1 431,09	13 951	1 340,01	9 424	8 607	826,70	7 659	735,62				
132 000 03	VG Daaden	16 762	13 466	1 118,61	10 867	902,73	15 991	12 695	1 054,54	10 096	838,66				
	Verbandsgemeinde	2 650	2 062	171,28	1 041	86,51	2 191	1 603	133,18	583	48,40				
	Ortsgemeinden	14 112	11 404	947,33	9 826	816,22	13 799	11 091	921,36	9 513	790,25				
132 018 03	Daaden	4 762	4 087	909,96	3 663	815,74	4 681	4 006	892,06	3 583	797,84				
132 000 04	VG Flammersfeld	15 401	14 593	1 223,46	9 923	831,90	13 176	12 369	1 036,96	7 698	645,40				
	Verbandsgemeinde	5 259	4 969	416,57	2 535	212,50	3 490	3 199	268,22	765	64,15				
	Ortsgemeinden	10 142	9 625	806,89	7 388	619,40	9 687	9 170	768,74	6 933	581,25				
132 000 05	VG Gebhardshain	13 806	12 218	1 093,37	9 021	807,23	13 590	12 002	1 074,01	8 804	787,86				
	Verbandsgemeinde	3 002	2 660	238,04	1 015	90,81	3 051	2 709	242,44	1 064	95,20				
	Ortsgemeinden	10 804	9 558	855,33	8 006	716,42	10 539	9 293	831,57	7 740	692,66				
132 000 06	VG Hamm (Sieg)	18 542	17 778	1 349,65	12 349	937,55	15 062	14 298	1 085,46	8 870	673,36				
	Verbandsgemeinde	5 920	5 459	414,47	2 449	185,91	5 296	4 836	367,15	1 826	138,60				
	Ortsgemeinden	12 623	12 318	935,18	9 901	751,64	9 766	9 462	718,30	7 044	534,77				
132 044 06	Hamm (Sieg)	5 957	5 851	1 716,98	4 976	1 460,08	3 958	3 853	1 130,43	2 977	873,54				
132 000 07	VG Kirchen (Sieg)	32 511	29 605	1 183,41	22 340	892,99	28 751	25 846	1 033,13	18 581	742,72				
	Verbandsgemeinde	6 862	6 473	258,75	2 332	93,23	6 539	6 150	245,84	2 009	80,32				
	Ortsgemeinden	25 649	23 132	924,65	20 008	799,76	22 212	19 696	787,29	16 571	662,40				
132 063 07	Kirchen (Sieg), St.	9 970	9 081	995,65	7 786	853,68	7 264	6 375	698,98	5 081	557,01				
132 072 07	Mudersbach	5 907	5 361	850,88	4 696	745,42	5 406	4 860	771,46	4 196	666,00				

36 Ausgaben und Einnahmen der verbandsfreien Gemeinden sowie der Verbandsgemeinden und ihrer Ortsgemeinden 2006 nach Arten und Verwaltungsbezirken

Gem.- Schl.- Nr.	Gebietskörperschaft	Ausgaben des Verwaltungshaushalts						
		zusammen	Personal- ausgaben	sächliche Verwaltungs- ausgaben	Zins- ausgaben	laufende Übertragungen		sonstige Ausgaben des Verwaltungs- haushalts
						an öffentlichen Bereich	an andere Bereiche	
1 000 EUR								
noch: LK Altenkirchen (Ww.)								
132 076 07	Niederfischbach	3 981	640	375	237	1 850	340	539
132 000 08	VG Wissen	21 291	4 652	2 396	1 253	9 076	1 136	2 778
	Verbandsgemeinde	7 841	3 778	1 317	430	751	954	611
	Ortsgemeinden	13 450	873	1 079	823	8 325	183	2 167
132 117 08	Wissen, St.	8 104	438	553	621	5 250	143	1 099
133 000 00	LK Bad Kreuznach	236 003	57 997	32 161	7 537	71 127	31 986	35 196
133 006 00	Bad Kreuznach, gr. kr. St.	79 466	18 057	11 312	3 946	17 477	22 429	6 244
133 052 00	Kirn, St.	12 423	3 752	1 844	549	3 051	1 637	1 590
133 000 01	VG Bad Kreuznach	10 129	3 187	1 216	167	3 880	397	1 282
	Verbandsgemeinde	2 854	1 361	495	82	533	134	249
	Ortsgemeinden	7 275	1 826	721	85	3 347	263	1 033
133 000 02	VG Bad Münster am Stein-Ebg.	28 003	3 997	2 665	1 157	5 850	1 546	12 789
	Verbandsgemeinde	5 046	2 267	952	760	563	282	223
	Ortsgemeinden	22 958	1 730	1 713	397	5 287	1 265	12 566
133 007 02	Bad Münster am Stein-Ebg., St.	16 775	686	1 004	334	2 243	720	11 788
133 000 03	VG Kirn-Land	11 695	3 789	1 766	257	4 822	360	700
	Verbandsgemeinde	3 976	2 058	627	109	745	213	223
	Ortsgemeinden	7 719	1 731	1 139	148	4 077	147	477
133 000 04	VG Langenlonsheim	17 623	4 248	2 418	419	8 319	642	1 576
	Verbandsgemeinde	5 637	2 254	1 111	373	441	374	1 085
	Ortsgemeinden	11 985	1 994	1 307	47	7 878	269	490
133 054 04	Langenlonsheim	4 977	469	406	-	3 952	124	27
133 000 05	VG Meisenheim	12 795	3 160	1 788	308	4 144	990	2 404
	Verbandsgemeinde	5 677	2 521	1 067	198	375	788	729
	Ortsgemeinden	7 118	639	721	111	3 770	202	1 675
133 000 06	VG Rüdesheim	26 931	7 989	4 323	158	9 336	891	4 235
	Verbandsgemeinde	7 121	3 080	1 488	151	1 087	576	740
	Ortsgemeinden	19 810	4 909	2 835	7	8 249	314	3 495
133 000 07	VG Bad Sobernheim	24 866	6 079	3 090	405	9 659	2 557	3 077
	Verbandsgemeinde	7 888	3 289	1 208	313	904	1 584	591
	Ortsgemeinden	16 978	2 790	1 882	92	8 755	973	2 486
133 501 07	Bad Sobernheim, St.	7 406	787	847	34	3 848	734	1 157
133 000 08	VG Stromberg	12 073	3 740	1 738	171	4 587	537	1 299
	Verbandsgemeinde	3 486	1 815	727	74	494	318	59
	Ortsgemeinden	8 587	1 925	1 012	97	4 094	220	1 241
133 103 08	Stromberg, St.	3 695	916	471	55	1 750	39	465
134 000 00	LK Birkenfeld	124 615	32 803	14 935	4 008	37 881	13 915	21 074
134 045 00	Idar-Oberstein, gr. kr. St.	49 723	13 167	5 017	2 603	10 611	11 095	7 229
134 000 01	VG Baumholder	13 692	2 992	1 714	150	5 566	630	2 639
	Verbandsgemeinde	4 806	2 357	782	58	835	128	646
	Ortsgemeinden	8 887	635	932	92	4 731	502	1 993
134 005 01	Baumholder, St.	4 037	364	332	25	2 197	291	829
134 000 02	VG Birkenfeld	29 290	6 860	3 511	800	9 615	1 724	6 779
	Verbandsgemeinde	11 248	5 563	1 529	606	1 168	909	1 473
	Ortsgemeinden	18 042	1 297	1 982	194	8 447	815	5 307

36 Ausgaben und Einnahmen der verbandsfreien Gemeinden sowie der Verbandsgemeinden und ihrer Ortsgemeinden 2006 nach Arten und Verwaltungsbezirken

Gem.- Schl.- Nr.	Gebietskörperschaft	Ausgaben des Vermögenshaushalts					sonstige Ausgaben des Vermögens haushalts
		zusammen	Sachinvestitionen		Investitionszuweisungen, Darlehen, Tilgungen		
			zusammen	darunter Baumaß- nahmen	an öffentlichen Bereich	an andere Bereiche	
1 000 EUR							

noch: LK Altenkirchen (Ww.)

132 076 07	Niederfischbach	942	657	603	4	93	189
132 000 08	VG Wissen	10 160	9 505	9 138	-	653	1
	Verbandsgemeinde	687	543	314	-	144	-
	Ortsgemeinden	9 473	8 962	8 823	-	510	1
132 117 08	Wissen, St.	8 938	8 580	8 534	-	358	-
133 000 00	LK Bad Kreuznach	42 872	26 036	20 212	534	8 391	7 911
133 006 00	Bad Kreuznach, gr. kr. St.	12 573	6 586	4 382	30	4 154	1 803
133 052 00	Kirn, St.	3 663	3 103	2 738	0	515	45
133 000 01	VG Bad Kreuznach	2 101	1 188	431	-	80	833
	Verbandsgemeinde	165	114	53	-	51	-
	Ortsgemeinden	1 936	1 074	378	-	29	833
133 000 02	VG Bad Münster am Stein-Ebg.	3 404	1 119	818	8	1 519	757
	Verbandsgemeinde	756	203	33	-	445	108
	Ortsgemeinden	2 648	916	785	8	1 074	649
133 007 02	Bad Münster am Stein-Ebg., St.	1 496	397	361	2	1 024	74
133 000 03	VG Kirn-Land	1 755	1 044	881	66	214	430
	Verbandsgemeinde	477	356	286	31	85	4
	Ortsgemeinden	1 278	688	595	35	129	426
133 000 04	VG Langenlonsheim	3 502	1 312	1 006	19	608	1 562
	Verbandsgemeinde	1 242	573	405	14	341	314
	Ortsgemeinden	2 260	739	601	5	267	1 249
133 054 04	Langenlonsheim	945	172	149	-	31	742
133 000 05	VG Meisenheim	2 991	1 552	1 261	-	453	986
	Verbandsgemeinde	511	268	44	-	215	28
	Ortsgemeinden	2 480	1 284	1 217	-	238	958
133 000 06	VG Rüdesheim	5 115	4 718	4 183	73	157	167
	Verbandsgemeinde	1 236	1 123	1 063	1	88	24
	Ortsgemeinden	3 879	3 595	3 120	72	69	143
133 000 07	VG Bad Sobernheim	4 782	3 578	3 192	3	554	648
	Verbandsgemeinde	2 046	1 835	1 669	-	212	-
	Ortsgemeinden	2 736	1 743	1 523	3	342	648
133 501 07	Bad Sobernheim, St.	675	434	389	-	206	34
133 000 08	VG Stromberg	2 988	1 836	1 319	336	137	679
	Verbandsgemeinde	602	216	135	329	56	1
	Ortsgemeinden	2 386	1 621	1 184	7	81	678
133 103 08	Stromberg, St.	712	510	370	7	45	150
134 000 00	LK Birkenfeld	25 261	13 918	9 759	53	5 220	6 070
134 045 00	Idar-Oberstein, gr. kr. St.	9 049	5 372	3 934	5	2 069	1 603
134 000 01	VG Baumholder	2 871	1 685	536	5	1 045	136
	Verbandsgemeinde	524	493	85	-	19	12
	Ortsgemeinden	2 347	1 192	450	5	1 026	124
134 005 01	Baumholder, St.	1 432	530	34	4	897	-
134 000 02	VG Birkenfeld	5 860	3 741	3 094	33	1 083	1 003
	Verbandsgemeinde	1 582	1 225	1 149	-	357	-
	Ortsgemeinden	4 279	2 516	1 945	33	726	1 003

36 Ausgaben und Einnahmen der verbandsfreien Gemeinden sowie der Verbandsgemeinden und ihrer Ortsgemeinden 2006 nach Arten und Verwaltungsbezirken

Gem.- Schl.- Nr.	Gebietskörperschaft	Einnahmen des Verwaltungshaushalts								
		zusammen	Steuern und steuer- ähnliche Ein- nahmen	Gebühren, zweck- gebundene Abgaben	Ein- nahmen aus wirtschaf- tlicher Tätigkeit	laufende Übertragungen			Aufgaben- bezogene Leistungs- beteili- gungen	sonstige Ein- nahmen des Ver- waltungs- haushalts
						zu- sam- men	darunter von			
							Bund und Land	Gemein- den / GV und Zweck- verbänden		
1 000 EUR										

noch: LK Altenkirchen (Ww.)

132 076 07	Niederfischbach	3 997	2 729	110	274	659	170	244	-	226
132 000 08	VG Wissen	19 972	8 529	337	874	9 728	3 174	5 966	-	505
	Verbandsgemeinde	7 898	46	166	52	7 257	1 195	5 479	-	376
	Ortsgemeinden	12 074	8 483	170	821	2 471	1 979	487	-	129
132 117 08	Wissen, St.	7 985	6 228	110	571	1 001	682	317	-	76
133 000 00	LK Bad Kreuznach	209 333	88 156	8 786	10 543	90 293	28 633	44 479	-	11 555
133 006 00	Bad Kreuznach, gr. kr. St.	69 915	30 215	3 748	3 823	27 136	6 903	9 457	-	4 993
133 052 00	Kirn, St.	11 408	6 242	458	1 267	3 107	1 244	920	-	334
133 000 01	VG Bad Kreuznach	9 225	3 710	336	525	4 279	1 385	2 737	-	375
	Verbandsgemeinde	2 758	1	51	8	2 587	644	1 812	-	111
	Ortsgemeinden	6 467	3 709	285	517	1 692	740	925	-	264
133 000 02	VG Bad Münster am Stein-Ebg.	14 919	4 634	841	761	7 065	2 338	3 155	-	1 619
	Verbandsgemeinde	5 050	12	129	71	4 153	907	2 792	-	685
	Ortsgemeinden	9 869	4 622	711	690	2 912	1 431	363	-	934
133 007 02	Bad Münster am Stein-Ebg., St.	4 295	1 626	547	301	1 156	492	41	-	664
133 000 03	VG Kirn-Land	11 314	3 336	403	1 065	6 166	2 131	3 401	-	344
	Verbandsgemeinde	3 986	5	54	169	3 585	829	2 311	-	172
	Ortsgemeinden	7 328	3 330	349	896	2 582	1 301	1 090	-	171
133 000 04	VG Langenlonsheim	17 696	8 311	772	400	7 279	1 704	5 104	-	933
	Verbandsgemeinde	5 683	4	302	29	4 854	621	4 104	-	494
	Ortsgemeinden	12 013	8 307	470	371	2 425	1 083	999	-	439
133 054 04	Langenlonsheim	5 006	3 931	97	131	639	305	239	-	209
133 000 05	VG Meisenheim	11 252	4 385	366	372	5 748	2 306	2 999	-	381
	Verbandsgemeinde	4 493	4	191	63	4 093	1 043	2 711	-	141
	Ortsgemeinden	6 759	4 381	174	310	1 655	1 263	288	-	240
133 000 06	VG Rüdesheim	26 864	11 622	856	789	12 703	5 523	6 364	-	894
	Verbandsgemeinde	7 086	10	162	5	6 658	2 051	3 995	-	252
	Ortsgemeinden	19 778	11 612	694	784	6 045	3 472	2 369	-	642
133 000 07	VG Bad Sobernheim	24 685	10 161	668	1 042	11 385	3 300	7 131	-	1 429
	Verbandsgemeinde	7 665	46	138	45	7 297	1 441	5 383	-	139
	Ortsgemeinden	17 020	10 115	530	997	4 088	1 858	1 748	-	1 290
133 501 07	Bad Sobernheim, St.	7 454	5 074	289	497	1 205	457	532	-	389
133 000 08	VG Stromberg	12 055	5 539	338	500	5 426	1 800	3 212	-	253
	Verbandsgemeinde	3 486	55	85	19	3 253	750	2 210	-	73
	Ortsgemeinden	8 570	5 484	253	480	2 173	1 050	1 002	-	179
133 103 08	Stromberg, St.	3 709	2 412	109	152	956	403	499	-	81
134 000 00	LK Birkenfeld	116 388	51 773	5 117	7 900	42 434	18 857	19 255	-	9 164
134 045 00	Idar-Oberstein, gr. kr. St.	46 936	26 514	2 279	2 342	10 861	5 082	4 307	-	4 940
134 000 01	VG Baumholder	13 855	4 268	242	824	7 023	3 215	2 864	-	1 499
	Verbandsgemeinde	5 026	17	112	21	4 581	1 325	2 864	-	294
	Ortsgemeinden	8 829	4 250	130	802	2 442	1 890	0	-	1 204
134 005 01	Baumholder, St.	3 976	2 069	44	321	1 078	756	-	-	464
134 000 02	VG Birkenfeld	24 008	9 661	641	1 954	10 630	4 294	5 640	-	1 121
	Verbandsgemeinde	8 894	48	322	39	8 210	2 151	5 637	-	274
	Ortsgemeinden	15 114	9 613	319	1 915	2 420	2 143	3	-	847

36 Ausgaben und Einnahmen der verbandsfreien Gemeinden sowie der Verbandsgemeinden
und ihrer Ortsgemeinden 2006 nach Arten und Verwaltungsbezirken

Gem.- Schl.- Nr.	Gebietskörperschaft	Einnahmen des Vermögenshaushalts							sonstige Einnahmen des Vermögens haushalts
		zusammen	Darlehens- rückflüsse	Beiträge und ähnliche Entgelte	Zuweisungen und Zuschüsse für Investitionen		Schulden- aufnahmen		
					zusammen	darunter von Bund und Land	zusammen	darunter Kredit- markt- mittel ²⁾	
1 000 EUR									
noch: LK Altenkirchen (Ww.)									
132 076 07	Niederfischbach	819	-	234	256	247	-	-	329
132 000 08	VG Wissen	12 456	-	232	2 493	2 401	8 521	8 521	1 211
	Verbandsgemeinde	638	-	-	346	270	113	113	179
	Ortsgemeinden	11 818	-	232	2 147	2 131	8 408	8 408	1 032
132 117 08	Wissen, St.	11 339	-	72	2 144	2 129	8 196	8 196	928
133 000 00	LK Bad Kreuznach	42 988	856	3 246	11 687	10 002	6 017	6 017	21 182
133 006 00	Bad Kreuznach, gr. kr. St.	13 041	820	737	3 877	3 776	2 900	2 900	4 707
133 052 00	Kirn, St.	3 406	9	434	1 512	1 443	1 061	1 061	390
133 000 01	VG Bad Kreuznach	2 196	-	352	151	119	46	46	1 648
	Verbandsgemeinde	277	-	-	32	31	-	-	246
	Ortsgemeinden	1 919	-	352	119	88	46	46	1 403
133 000 02	VG Bad Münster am Stein-Ebg.	2 393	3	2	503	435	905	905	980
	Verbandsgemeinde	712	-	-	130	101	338	338	244
	Ortsgemeinden	1 681	3	2	373	334	567	567	736
133 007 02	Bad Münster am Stein-Ebg., St.	1 159	-	-	126	100	567	567	467
133 000 03	VG Kirn-Land	1 010	1	284	271	180	-	-	455
	Verbandsgemeinde	231	-	-	82	47	-	-	149
	Ortsgemeinden	779	1	284	189	133	-	-	306
133 000 04	VG Langenlonsheim	3 498	5	327	638	487	16	16	2 512
	Verbandsgemeinde	1 323	-	-	486	484	-	-	837
	Ortsgemeinden	2 175	5	327	152	3	16	16	1 676
133 054 04	Langenlonsheim	943	-	28	138	-	16	16	761
133 000 05	VG Meisenheim	3 117	5	350	779	627	235	235	1 748
	Verbandsgemeinde	369	5	-	102	83	98	98	164
	Ortsgemeinden	2 748	-	350	677	545	137	137	1 584
133 000 06	VG Rüdesheim	7 585	9	492	1 505	1 197	31	31	5 549
	Verbandsgemeinde	1 361	0	-	621	546	-	-	740
	Ortsgemeinden	6 224	9	492	883	650	31	31	4 809
133 000 07	VG Bad Sobernheim	4 374	4	211	1 951	1 398	660	660	1 548
	Verbandsgemeinde	2 194	-	-	1 413	1 070	586	586	194
	Ortsgemeinden	2 180	4	211	538	329	74	74	1 354
133 501 07	Bad Sobernheim, St.	431	4	68	70	48	74	74	215
133 000 08	VG Stromberg	2 368	1	58	501	339	163	163	1 645
	Verbandsgemeinde	305	-	-	247	115	-	-	59
	Ortsgemeinden	2 063	1	58	254	224	163	163	1 587
133 103 08	Stromberg, St.	643	-	3	181	168	-	-	460
134 000 00	LK Birkenfeld	25 845	24	2 145	4 038	3 529	3 670	3 464	15 968
134 045 00	Idar-Oberstein, gr. kr. St.	8 390	22	909	690	601	2 500	2 500	4 270
134 000 01	VG Baumholder	4 291	-	287	544	456	90	90	3 370
	Verbandsgemeinde	1 027	-	-	456	416	17	17	554
	Ortsgemeinden	3 264	-	287	87	40	73	73	2 817
134 005 01	Baumholder, St.	1 233	-	34	-	-	-	-	1 200
134 000 02	VG Birkenfeld	6 160	-	659	1 547	1 447	206	-	3 749
	Verbandsgemeinde	1 043	-	-	686	605	-	-	357
	Ortsgemeinden	5 117	-	659	861	842	206	-	3 392

36 Ausgaben und Einnahmen der verbandsfreien Gemeinden sowie der Verbandsgemeinden
und ihrer Ortsgemeinden 2006 nach Arten und Verwaltungsbezirken

Gem.- Schl.- Nr.	Gebietskörperschaft	Brutto- aus- gaben ¹⁾	Bereinigte Bruttoausgaben		Nettoausgaben		Brutto- ein- nahmen ¹⁾	Bereinigte Bruttoeinnahmen		Nettoeinnahmen	
		1 000 EUR	EUR je Einw.	1 000 EUR	EUR je Einw.	1 000 EUR	EUR je Einw.	1 000 EUR	EUR je Einw.	1 000 EUR	EUR je Einw.
noch: LK Altenkirchen (Ww.)											
132 076 07	Niederfischbach	4 923	4 489	921,48	3 812	782,42	4 817	4 384	899,77	3 706	760,71
132 000 08	VG Wissen	27 414	25 706	1 629,43	18 100	1 147,28	28 392	26 684	1 691,42	19 078	1 209,28
	Verbandsgemeinde	4 492	3 830	242,75	820	52,00	4 500	3 838	243,27	829	52,53
	Ortsgemeinden	22 923	21 876	1 386,68	17 279	1 095,28	23 892	22 846	1 448,15	18 249	1 156,75
132 117 08	Wissen, St.	17 042	16 139	1 908,08	13 011	1 538,31	19 324	18 420	2 177,85	15 293	1 808,08
133 000 00	LK Bad Kreuznach	257 743	228 458	1 446,21	163 182	1 032,99	231 189	201 903	1 278,11	136 627	864,89
133 006 00	Bad Kreuznach, gr. kr. St.	92 038	78 854	1 797,04	58 118	1 324,49	82 955	69 771	1 590,04	49 035	1 117,49
133 052 00	Kirn, St.	16 086	14 877	1 726,25	11 089	1 286,69	14 814	13 605	1 578,68	9 817	1 139,12
133 000 01	VG Bad Kreuznach	10 710	10 090	1 124,89	7 223	805,20	9 901	9 281	1 034,69	6 414	715,01
	Verbandsgemeinde	1 499	1 249	139,27	180	20,05	1 515	1 266	141,13	197	21,91
	Ortsgemeinden	9 211	8 841	985,62	7 043	785,15	8 385	8 015	893,57	6 217	693,10
133 000 02	VG Bad Münster am Stein-Ebg.	28 880	26 426	2 332,98	22 241	1 963,50	14 784	12 330	1 088,57	8 145	719,09
	Verbandsgemeinde	3 274	3 050	269,23	1 032	91,11	3 234	3 010	265,72	992	87,60
	Ortsgemeinden	25 605	23 376	2 063,75	21 209	1 872,39	11 550	9 320	822,85	7 153	631,49
133 007 02	Bad Münster am Stein-Ebg., St.	18 272	16 788	4 379,92	16 137	4 209,98	5 454	3 971	1 035,90	3 319	865,96
133 000 03	VG Kirn-Land	11 474	10 701	1 023,96	6 644	635,69	10 349	9 576	916,25	5 518	527,98
	Verbandsgemeinde	2 477	2 253	215,56	767	73,34	2 241	2 017	192,98	530	50,76
	Ortsgemeinden	8 997	8 449	808,40	5 877	562,35	8 107	7 559	723,27	4 988	477,23
133 000 04	VG Langenlonsheim	17 398	15 638	1 166,30	11 862	884,72	17 467	15 707	1 171,46	11 932	889,88
	Verbandsgemeinde	3 153	2 067	154,18	540	40,27	3 280	2 194	163,66	667	49,75
	Ortsgemeinden	14 245	13 571	1 012,12	11 322	844,45	14 187	13 513	1 007,80	11 265	840,13
133 054 04	Langenlonsheim	5 923	5 758	1 585,81	5 106	1 406,35	5 950	5 785	1 593,26	5 133	1 413,80
133 000 05	VG Meisenheim	13 858	12 355	1 474,64	8 189	977,45	12 442	10 938	1 305,62	6 773	808,43
	Verbandsgemeinde	4 260	4 074	486,22	2 142	255,72	2 934	2 747	327,90	816	97,40
	Ortsgemeinden	9 597	8 281	988,42	6 047	721,73	9 508	8 191	977,72	5 957	711,03
133 000 06	VG Rüdeshheim	29 087	24 720	979,97	14 162	561,42	31 491	27 124	1 075,28	16 566	656,72
	Verbandsgemeinde	5 398	4 658	184,66	827	32,79	5 489	4 749	188,26	918	36,38
	Ortsgemeinden	23 689	20 062	795,31	13 335	528,64	26 002	22 375	887,02	15 648	620,34
133 000 07	VG Bad Sobernheim	25 066	22 956	1 252,60	15 429	841,85	24 476	22 367	1 220,43	14 839	809,68
	Verbandsgemeinde	5 353	5 141	280,49	1 589	86,71	5 277	5 064	276,33	1 513	82,56
	Ortsgemeinden	19 713	17 816	972,11	13 839	755,14	19 200	17 302	944,10	13 326	727,12
133 501 07	Bad Sobernheim, St.	8 081	7 536	1 169,84	6 500	1 009,02	7 885	7 340	1 139,41	6 304	978,59
133 000 08	VG Stromberg	13 147	11 841	1 261,57	8 226	876,43	12 510	11 204	1 193,65	7 589	808,51
	Verbandsgemeinde	2 174	2 108	224,57	777	82,75	1 877	1 811	192,92	480	51,09
	Ortsgemeinden	10 973	9 733	1 037,00	7 449	793,68	10 633	9 393	1 000,73	7 109	757,41
133 103 08	Stromberg, St.	4 406	3 919	1 226,22	2 843	889,43	4 352	3 865	1 209,29	2 789	872,50
134 000 00	LK Birkenfeld	138 296	123 157	1 409,22	92 482	1 058,22	130 653	115 514	1 321,76	84 839	970,76
134 045 00	Idar-Oberstein, gr. kr. St.	58 772	54 166	1 693,63	43 978	1 375,10	55 326	50 720	1 585,89	40 533	1 267,36
134 000 01	VG Baumholder	14 416	11 878	1 159,61	7 452	727,53	15 999	13 461	1 314,17	9 035	882,09
	Verbandsgemeinde	3 182	2 536	247,57	41	4,01	3 906	3 260	318,24	765	74,68
	Ortsgemeinden	11 234	9 342	912,04	7 411	723,52	12 093	10 201	995,93	8 270	807,41
134 005 01	Baumholder, St.	5 469	4 644	1 138,77	3 888	953,35	5 210	4 384	1 075,16	3 628	889,74
134 000 02	VG Birkenfeld	30 489	26 648	1 314,56	19 682	970,94	25 506	21 665	1 068,78	14 700	725,16
	Verbandsgemeinde	8 169	7 736	381,64	3 976	196,16	5 275	4 843	238,89	1 083	53,42
	Ortsgemeinden	22 320	18 911	932,93	15 706	774,78	20 231	16 823	829,88	13 617	671,74

36 Ausgaben und Einnahmen der verbandsfreien Gemeinden sowie der Verbandsgemeinden und ihrer Ortsgemeinden 2006 nach Arten und Verwaltungsbezirken

Gem.- Schl.- Nr.	Gebietskörperschaft	Ausgaben des Verwaltungshaushalts						sonstige Ausgaben des Verwaltungs- haushalts
		zusammen	Personal- ausgaben	sächliche Verwaltungs- ausgaben	Zins- ausgaben	laufende Übertragungen		
						an öffentlichen Bereich	an andere Bereiche	
1 000 EUR								

noch: LK Birkenfeld

134 010 02	Birkenfeld, St.	6 592	518	629	132	2 755	368	2 191
134 000 03	VG Herrstein	22 551	7 053	3 095	285	8 558	240	3 321
	Verbandsgemeinde	8 547	5 516	1 405	144	920	102	461
	Ortsgemeinden	14 004	1 537	1 690	141	7 638	138	2 860
134 000 04	VG Rhaunen	9 359	2 732	1 597	170	3 531	225	1 105
	Verbandsgemeinde	3 078	1 663	552	92	419	96	256
	Ortsgemeinden	6 282	1 069	1 045	78	3 112	129	848
135 000 00	LK Cochem-Zell	93 044	20 398	16 234	2 844	34 992	5 285	13 291
135 020 00	Cochem, St.	12 254	3 429	2 476	466	2 580	1 601	1 704
135 000 01	VG Cochem-Land	13 680	3 196	2 165	412	5 381	714	1 812
	Verbandsgemeinde	4 473	2 367	552	157	893	353	150
	Ortsgemeinden	9 208	829	1 613	254	4 488	361	1 662
135 000 02	VG Kaisersesch	16 276	3 357	2 237	386	7 830	721	1 746
	Verbandsgemeinde	4 556	2 329	936	54	456	605	177
	Ortsgemeinden	11 720	1 027	1 301	332	7 374	117	1 569
135 000 03	VG Ulmen	15 310	3 278	2 403	494	5 117	605	3 411
	Verbandsgemeinde	4 083	1 882	691	163	576	502	268
	Ortsgemeinden	11 227	1 396	1 712	331	4 541	103	3 143
135 083 03	Ulmen	2 652	181	231	96	1 327	28	790
135 000 04	VG Treis-Karden	12 361	2 289	1 918	454	5 622	688	1 392
	Verbandsgemeinde	3 646	1 784	929	148	349	217	218
	Ortsgemeinden	8 716	505	988	305	5 273	470	1 173
135 000 05	VG Zell (Mosel)	23 162	4 848	5 036	633	8 462	957	3 227
	Verbandsgemeinde	6 681	2 688	1 757	248	728	500	760
	Ortsgemeinden	16 481	2 160	3 278	385	7 734	457	2 466
135 092 05	Zell (Mosel), St.	5 185	708	1 071	186	2 284	188	748
137 000 00	LK Mayen-Koblenz	283 269	77 075	37 489	10 683	91 951	30 097	35 974
137 003 00	Andernach, gr. kr. St.	46 049	11 913	5 672	1 396	9 528	12 560	4 981
137 068 00	Mayen, gr. kr. St.	32 875	10 287	4 082	1 525	6 840	7 176	2 965
137 203 00	Bendorf, St.	20 027	6 244	2 294	980	5 198	1 541	3 770
137 000 01	VG Pellenz	21 596	6 054	3 495	618	8 371	826	2 232
	Verbandsgemeinde	6 233	3 456	1 158	63	728	414	414
	Ortsgemeinden	15 363	2 598	2 337	555	7 643	412	1 818
137 057 01	Kruft	4 426	706	595	132	2 370	90	533
137 081 01	Nickenich	3 589	706	785	1	1 483	101	513
137 088 01	Plaidt	4 830	929	688	330	2 558	129	197
137 000 02	VG Maifeld	29 499	7 724	3 494	1 852	11 659	802	3 968
	Verbandsgemeinde	8 127	3 744	1 517	646	1 112	556	552
	Ortsgemeinden	21 373	3 980	1 977	1 205	10 548	246	3 416
137 086 02	Ochtendung	4 480	1 258	491	374	1 792	59	505
137 089 02	Polch, St.	8 312	1 439	608	436	4 232	70	1 527
137 501 02	Münstermaifeld, St.	2 729	302	321	265	1 396	2	443
137 000 03	VG Vordereifel	17 885	5 014	2 978	449	6 711	776	1 958
	Verbandsgemeinde	5 451	3 206	763	101	758	482	141
	Ortsgemeinden	12 434	1 808	2 214	348	5 953	295	1 817

36 Ausgaben und Einnahmen der verbandsfreien Gemeinden sowie der Verbandsgemeinden und ihrer Ortsgemeinden 2006 nach Arten und Verwaltungsbezirken

Gem.- Schl.- Nr.	Gebietskörperschaft	Ausgaben des Vermögenshaushalts					
		zusammen	Sachinvestitionen		Investitionszuweisungen, Darlehen, Tilgungen		sonstige Ausgaben des Vermögens haushalts
			zusammen	darunter Baumaß- nahmen	an öffentlichen Bereich	an andere Bereiche	
1 000 EUR							

noch: LK Birkenfeld

134 010 02	Birkenfeld, St.	1 258	607	553	23	628	-
134 000 03	VG Herrstein	5 977	2 484	1 832	-	762	2 732
	Verbandsgemeinde	1 545	827	685	-	250	467
	Ortsgemeinden	4 432	1 656	1 147	-	511	2 264
134 000 04	VG Rhaunen	1 504	637	364	10	261	596
	Verbandsgemeinde	268	121	64	10	132	6
	Ortsgemeinden	1 236	516	299	-	130	590
135 000 00	LK Cochem-Zell	26 181	15 627	12 951	723	5 893	3 939
135 020 00	Cochem, St.	3 357	1 539	1 347	-	1 803	15
135 000 01	VG Cochem-Land	2 992	1 892	1 469	66	491	543
	Verbandsgemeinde	444	218	161	63	131	32
	Ortsgemeinden	2 548	1 674	1 309	3	360	511
135 000 02	VG Kaisersesch	6 049	3 655	2 885	91	1 335	968
	Verbandsgemeinde	523	305	208	66	122	31
	Ortsgemeinden	5 525	3 350	2 677	25	1 213	937
135 000 03	VG Ulmen	5 424	3 912	3 632	104	781	627
	Verbandsgemeinde	538	231	178	-	235	72
	Ortsgemeinden	4 886	3 680	3 454	104	546	556
135 083 03	Ulmen	818	648	644	25	145	-
135 000 04	VG Treis-Karden	3 359	1 728	1 342	59	720	852
	Verbandsgemeinde	728	299	121	30	306	93
	Ortsgemeinden	2 631	1 429	1 221	29	414	759
135 000 05	VG Zell (Mosel)	5 001	2 901	2 276	403	763	934
	Verbandsgemeinde	882	432	217	0	161	289
	Ortsgemeinden	4 119	2 469	2 059	403	602	645
135 092 05	Zell (Mosel), St.	1 179	691	427	111	374	3
137 000 00	LK Mayen-Koblenz	74 539	43 493	33 944	4 256	10 234	16 556
137 003 00	Andernach, gr. kr. St.	9 878	6 073	4 947	37	1 961	1 807
137 068 00	Mayen, gr. kr. St.	5 031	3 523	2 699	44	1 374	90
137 203 00	Bendorf, St.	5 620	2 006	1 677	1 970	893	750
137 000 01	VG Pellenz	5 296	3 398	2 691	589	437	872
	Verbandsgemeinde	905	789	487	-	116	-
	Ortsgemeinden	4 392	2 609	2 204	589	322	872
137 057 01	Kruft	1 412	566	439	496	30	319
137 081 01	Nickenich	1 282	1 135	1 056	72	16	59
137 088 01	Plaidt	1 053	621	588	21	204	206
137 000 02	VG Maifeld	11 701	7 315	6 395	72	1 246	3 067
	Verbandsgemeinde	1 264	688	379	56	308	212
	Ortsgemeinden	10 437	6 628	6 016	16	938	2 856
137 086 02	Ochtendung	4 056	3 254	2 877	5	142	654
137 089 02	Polch, St.	2 763	1 521	1 474	-	470	773
137 501 02	Münstermaifeld, St.	842	485	457	9	243	105
137 000 03	VG Vordereifel	6 629	4 803	4 002	120	326	1 379
	Verbandsgemeinde	533	431	328	15	78	9
	Ortsgemeinden	6 096	4 373	3 673	105	248	1 369

36 Ausgaben und Einnahmen der verbandsfreien Gemeinden sowie der Verbandsgemeinden und ihrer Ortsgemeinden 2006 nach Arten und Verwaltungsbezirken

Gem.- Schl.- Nr.	Gebietskörperschaft	Einnahmen des Verwaltungshaushalts								
		zusammen	Steuern und steuer- ähnliche Ein- nahmen	Gebühren, zweck- gebundene Abgaben	Ein- nahmen aus wirtschaf- tlicher Tätigkeit	laufende Übertragungen			Aufgaben- bezogene Leistungs- beteili- gungen	sonstige Ein- nahmen des Ver- waltungs- haushalts
						zu- sam- men	darunter von			
							Bund und Land	Gemein- den / GV und Zweck- verbänden		
1 000 EUR										
noch: LK Birkenfeld										
134 010 02	Birkenfeld, St.	4 191	2 731	137	453	702	495	0	-	168
134 000 03	VG Herrstein	22 256	8 697	1 677	1 440	9 094	3 893	4 524	-	1 348
	Verbandsgemeinde	8 584	8	1 292	152	6 709	1 818	4 370	-	423
	Ortsgemeinden	13 672	8 689	385	1 288	2 385	2 075	153	-	925
134 000 04	VG Rhaunen	9 334	2 633	278	1 341	4 825	2 373	1 920	-	256
	Verbandsgemeinde	3 074	4	97	29	2 801	681	1 651	-	143
	Ortsgemeinden	6 260	2 629	181	1 312	2 025	1 692	269	-	113
135 000 00	LK Cochem-Zell	85 859	30 642	4 657	8 200	35 900	13 855	18 010	-	6 460
135 020 00	Cochem, St.	12 028	5 497	1 903	749	2 412	548	623	-	1 466
135 000 01	VG Cochem-Land	13 540	4 465	677	1 069	6 520	2 604	3 342	-	809
	Verbandsgemeinde	4 439	4	102	25	4 185	985	2 867	-	124
	Ortsgemeinden	9 101	4 461	576	1 044	2 335	1 619	475	-	685
135 000 02	VG Kaisersesch	14 928	5 797	229	629	7 168	2 733	4 145	-	1 106
	Verbandsgemeinde	4 594	27	91	3	4 403	637	3 521	-	69
	Ortsgemeinden	10 334	5 769	138	625	2 765	2 095	625	-	1 037
135 000 03	VG Ulmen	13 270	4 211	806	1 680	5 817	2 747	2 627	-	757
	Verbandsgemeinde	4 091	7	142	27	3 762	1 071	2 397	-	153
	Ortsgemeinden	9 179	4 204	664	1 653	2 055	1 676	230	-	603
135 083 03	Ulmen	1 925	1 295	44	195	323	305	4	-	67
135 000 04	VG Treis-Karden	10 471	3 009	228	1 019	5 340	1 972	2 862	-	874
	Verbandsgemeinde	3 646	2	113	14	3 392	590	2 566	-	126
	Ortsgemeinden	6 825	3 007	115	1 005	1 948	1 383	296	-	749
135 000 05	VG Zell (Mosel)	21 623	7 664	814	3 053	8 643	3 252	4 411	-	1 448
	Verbandsgemeinde	6 699	53	388	33	5 718	1 155	3 907	-	507
	Ortsgemeinden	14 924	7 611	427	3 020	2 925	2 097	504	-	942
135 092 05	Zell (Mosel), St.	4 682	2 925	151	883	518	332	7	-	205
137 000 00	LK Mayen-Koblenz	276 733	138 111	11 101	16 849	98 578	31 300	53 668	-	12 094
137 003 00	Andernach, gr. kr. St.	47 323	24 901	2 869	2 924	14 831	5 340	5 543	-	1 797
137 068 00	Mayen, gr. kr. St.	31 885	18 187	1 990	1 499	9 567	3 554	3 736	-	642
137 203 00	Bendorf, St.	16 126	8 545	363	1 023	4 942	2 510	1 789	-	1 253
137 000 01	VG Pellenz	20 527	9 774	626	1 625	6 996	1 402	4 800	-	1 507
	Verbandsgemeinde	6 211	14	94	40	5 946	837	4 369	-	117
	Ortsgemeinden	14 316	9 760	532	1 584	1 049	566	431	-	1 389
137 057 01	Kruft	3 577	2 308	68	300	265	89	165	-	636
137 081 01	Nickenich	3 595	2 205	293	703	124	100	13	-	270
137 088 01	Plaidt	4 790	3 350	145	407	570	311	239	-	318
137 000 02	VG Maifeld	28 996	14 016	831	1 342	11 485	4 207	7 229	-	1 322
	Verbandsgemeinde	8 048	45	261	32	7 247	1 728	5 485	-	462
	Ortsgemeinden	20 949	13 971	570	1 311	4 238	2 479	1 743	-	859
137 086 02	Ochtendung	4 417	2 838	157	313	735	214	518	-	373
137 089 02	Polch, St.	8 293	6 429	198	478	1 083	326	755	-	105
137 501 02	Münstermaifeld, St.	2 379	1 271	104	135	672	648	23	-	198
137 000 03	VG Vordereifel	17 770	7 204	464	1 413	7 531	3 299	3 845	-	1 159
	Verbandsgemeinde	5 452	5	164	21	5 163	1 483	3 350	-	99
	Ortsgemeinden	12 319	7 199	300	1 391	2 368	1 816	496	-	1 060

36 Ausgaben und Einnahmen der verbandsfreien Gemeinden sowie der Verbandsgemeinden
und ihrer Ortsgemeinden 2006 nach Arten und Verwaltungsbezirken

Gem.- Schl.- Nr.	Gebietskörperschaft	Einnahmen des Vermögenshaushalts							sonstige Einnahmen des Vermögens haushalts
		zusammen	Darlehens- rückflüsse	Beiträge und ähnliche Entgelte	Zuweisungen und Zuschüsse für Investitionen		Schulden- aufnahmen		
					zusammen	darunter von Bund und Land	zusammen	darunter Kredit- markt- mittel ²⁾	
1 000 EUR									
noch: LK Birkenfeld									
134 010 02	Birkenfeld, St.	1 007	-	163	574	571	-	-	270
134 000 03	VG Herrstein	5 503	-	281	1 088	883	862	862	3 272
	Verbandsgemeinde	1 301	-	-	411	348	407	407	483
	Ortsgemeinden	4 202	-	281	677	535	455	455	2 789
134 000 04	VG Rhaunen	1 501	3	9	170	143	12	12	1 307
	Verbandsgemeinde	293	1	-	74	70	11	11	206
	Ortsgemeinden	1 208	1	9	96	73	1	1	1 101
135 000 00	LK Cochem-Zell	22 139	15	1 690	5 388	4 212	4 732	4 688	10 314
135 020 00	Cochem, St.	2 861	6	272	389	297	773	773	1 422
135 000 01	VG Cochem-Land	2 833	-	338	552	461	743	743	1 200
	Verbandsgemeinde	306	-	-	44	51	112	112	150
	Ortsgemeinden	2 527	-	338	508	410	631	631	1 049
135 000 02	VG Kaisersesch	4 658	-	149	1 061	914	833	833	2 615
	Verbandsgemeinde	150	-	-	66	66	-	-	84
	Ortsgemeinden	4 507	-	149	995	848	833	833	2 531
135 000 03	VG Ulmen	4 453	8	51	1 242	991	1 644	1 644	1 509
	Verbandsgemeinde	540	-	-	113	44	165	165	262
	Ortsgemeinden	3 913	8	51	1 128	947	1 478	1 478	1 247
135 083 03	Ulmen	549	8	30	2	-	354	354	156
135 000 04	VG Treis-Karden	2 726	-	415	609	443	489	489	1 213
	Verbandsgemeinde	558	-	-	91	88	250	250	216
	Ortsgemeinden	2 168	-	415	518	355	239	239	997
135 000 05	VG Zell (Mosel)	4 607	1	464	1 536	1 105	251	207	2 355
	Verbandsgemeinde	1 001	-	-	440	381	44	-	517
	Ortsgemeinden	3 606	1	464	1 096	724	207	207	1 839
135 092 05	Zell (Mosel), St.	749	-	-	126	101	-	-	623
137 000 00	LK Mayen-Koblenz	73 610	2 432	6 973	14 247	12 003	12 019	12 019	37 939
137 003 00	Andernach, gr. kr. St.	10 772	141	813	2 236	1 726	2 400	2 400	5 181
137 068 00	Mayen, gr. kr. St.	5 360	-	377	1 448	1 184	1 974	1 974	1 561
137 203 00	Bendorf, St.	5 195	0	275	500	397	2 793	2 793	1 627
137 000 01	VG Pellenz	3 244	18	885	520	489	-	-	1 820
	Verbandsgemeinde	563	-	-	88	85	-	-	475
	Ortsgemeinden	2 681	18	885	433	404	-	-	1 345
137 057 01	Kruft	345	2	89	168	152	-	-	85
137 081 01	Nickenich	1 275	16	643	192	192	-	-	424
137 088 01	Plaidt	415	-	152	68	60	-	-	195
137 000 02	VG Maifeld	9 105	-	501	2 573	2 348	-	-	6 031
	Verbandsgemeinde	1 889	-	-	877	866	-	-	1 012
	Ortsgemeinden	7 216	-	501	1 696	1 482	-	-	5 019
137 086 02	Ochtendung	1 699	-	4	694	655	-	-	1 001
137 089 02	Polch, St.	2 441	-	173	213	211	-	-	2 054
137 501 02	Münstermaifeld, St.	410	-	1	272	258	-	-	137
137 000 03	VG Vordereifel	6 595	11	979	1 761	1 484	1 518	1 518	2 326
	Verbandsgemeinde	542	-	-	443	383	-	-	99
	Ortsgemeinden	6 053	11	979	1 318	1 101	1 518	1 518	2 227

36 Ausgaben und Einnahmen der verbandsfreien Gemeinden sowie der Verbandsgemeinden und ihrer Ortsgemeinden 2006 nach Arten und Verwaltungsbezirken

Gem.-Schl.-Nr.	Gebietskörperschaft	Bruttoausgaben ¹⁾	Bereinigte Bruttoausgaben		Nettoausgaben		Bruttoeinnahmen ¹⁾	Bereinigte Bruttoeinnahmen		Nettoeinnahmen	
		1 000 EUR	EUR je Einw.	1 000 EUR	EUR je Einw.	1 000 EUR	EUR je Einw.	1 000 EUR	EUR je Einw.		
noch: LK Birkenfeld											
134 010 02	Birkenfeld, St.	7 851	7 405	1 075,03	6 329	918,89	5 198	4 752	689,93	3 677	533,79
134 000 03	VG Herrstein	25 341	22 226	1 300,50	16 044	938,78	24 572	21 457	1 255,52	15 275	893,80
	Verbandsgemeinde	6 906	6 419	375,60	3 000	175,54	6 698	6 212	363,49	2 793	163,43
	Ortsgemeinden	18 435	15 807	924,90	13 044	763,24	17 874	15 245	892,03	12 482	730,37
134 000 04	VG Rhaunen	9 279	8 240	1 055,36	5 326	682,09	9 250	8 211	1 051,56	5 296	678,30
	Verbandsgemeinde	1 762	1 494	191,39	643	82,33	1 782	1 515	193,98	663	84,92
	Ortsgemeinden	7 518	6 746	863,97	4 683	599,76	7 468	6 696	857,59	4 633	593,38
135 000 00	LK Cochem-Zell	106 224	95 128	1 453,02	70 611	1 078,54	94 997	83 901	1 281,53	59 384	907,05
135 020 00	Cochem, St.	15 611	13 342	2 597,18	11 708	2 279,09	14 889	12 620	2 456,62	10 986	2 138,52
135 000 01	VG Cochem-Land	14 790	13 135	1 227,21	8 465	790,92	14 491	12 836	1 199,26	8 166	762,97
	Verbandsgemeinde	3 034	2 852	266,45	772	72,12	2 862	2 681	250,45	601	56,12
	Ortsgemeinden	11 756	10 283	960,75	7 693	718,80	11 628	10 155	948,81	7 565	706,85
135 000 02	VG Kaisersesch	19 011	17 583	1 377,42	12 980	1 016,85	16 271	14 843	1 162,81	10 241	802,24
	Verbandsgemeinde	1 765	1 684	131,90	773	60,55	1 430	1 349	105,65	438	34,30
	Ortsgemeinden	17 246	15 899	1 245,52	12 207	956,30	14 841	13 495	1 057,16	9 803	767,95
135 000 03	VG Ulmen	18 713	16 971	1 538,51	12 332	1 117,90	15 703	13 961	1 265,64	9 322	845,03
	Verbandsgemeinde	2 600	2 265	205,35	541	49,01	2 610	2 276	206,31	551	49,97
	Ortsgemeinden	16 113	14 706	1 333,16	11 791	1 068,89	13 092	11 685	1 059,33	8 770	795,06
135 083 03	Ulmen	3 470	3 274	1 006,28	2 958	909,10	2 474	2 278	700,09	1 962	602,92
135 000 04	VG Treis-Karden	13 417	11 918	1 311,59	8 924	982,04	10 893	9 395	1 033,86	6 400	704,31
	Verbandsgemeinde	2 070	1 784	196,34	844	92,87	1 900	1 614	177,62	674	74,15
	Ortsgemeinden	11 347	10 134	1 115,26	8 080	889,17	8 993	7 781	856,24	5 726	630,15
135 000 05	VG Zell (Mosel)	24 683	22 179	1 324,42	16 203	967,55	22 750	20 246	1 209,00	14 270	852,13
	Verbandsgemeinde	4 083	3 291	196,54	1 002	59,83	4 220	3 428	204,71	1 139	68,00
	Ortsgemeinden	20 600	18 888	1 127,88	15 201	907,72	18 531	16 818	1 004,29	13 131	784,13
135 092 05	Zell (Mosel), St.	6 364	6 011	1 387,95	5 544	1 280,17	5 432	5 079	1 172,70	4 612	1 064,92
137 000 00	LK Mayen-Koblenz	329 616	295 311	1 383,54	222 611	1 042,94	322 151	287 846	1 348,57	215 146	1 007,97
137 003 00	Andernach, gr. kr. St.	55 928	49 369	1 668,78	36 593	1 236,92	58 094	51 536	1 742,01	38 760	1 310,16
137 068 00	Mayen, gr. kr. St.	37 906	35 433	1 837,54	26 689	1 384,06	37 245	34 772	1 803,26	26 028	1 349,78
137 203 00	Bendorf, St.	25 647	23 744	1 362,23	18 911	1 084,95	21 321	19 418	1 114,04	14 585	836,76
137 000 01	VG Pellenz	23 158	20 764	1 275,20	17 736	1 089,24	20 037	17 642	1 083,49	14 615	897,53
	Verbandsgemeinde	3 404	2 990	183,60	1 417	87,05	3 040	2 626	161,26	1 054	64,71
	Ortsgemeinden	19 754	17 774	1 091,59	16 319	1 002,20	16 997	15 017	922,22	13 561	832,83
137 057 01	Kruft	5 838	5 307	1 359,39	4 898	1 254,57	3 923	3 392	868,81	2 983	763,99
137 081 01	Nickenich	4 872	4 360	1 172,94	4 045	1 088,16	4 870	4 359	1 172,65	4 044	1 087,87
137 088 01	Plaidt	5 882	5 482	947,60	4 836	835,93	5 206	4 805	830,64	4 159	718,96
137 000 02	VG Maifeld	36 661	32 886	1 352,76	23 371	961,36	33 563	29 787	1 225,31	20 272	833,91
	Verbandsgemeinde	4 851	4 300	176,87	677	27,83	5 397	4 846	199,33	1 223	50,30
	Ortsgemeinden	31 810	28 586	1 175,89	22 694	933,53	28 166	24 941	1 025,98	19 050	783,61
137 086 02	Ochtendung	8 536	8 031	1 544,77	6 616	1 272,50	6 116	5 611	1 079,26	4 196	806,99
137 089 02	Polch, St.	11 075	9 549	1 441,98	8 257	1 246,86	10 733	9 207	1 390,44	7 915	1 195,32
137 501 02	Münstermaifeld, St.	3 570	3 304	930,76	2 368	667,00	2 789	2 523	710,72	1 587	446,96
137 000 03	VG Vordereifel	22 111	20 126	1 168,64	13 784	800,38	21 962	19 977	1 160,00	13 635	791,74
	Verbandsgemeinde	3 581	3 490	202,63	617	35,84	3 591	3 500	203,22	627	36,43
	Ortsgemeinden	18 530	16 637	966,01	13 167	764,54	18 371	16 478	956,78	13 008	755,30

36 Ausgaben und Einnahmen der verbandsfreien Gemeinden sowie der Verbandsgemeinden und ihrer Ortsgemeinden 2006 nach Arten und Verwaltungsbezirken

Gem.- Schl.- Nr.	Gebietskörperschaft	Ausgaben des Verwaltungshaushalts						sonstige Ausgaben des Verwaltungs- haushalts
		zusammen	Personal- ausgaben	sächliche Verwaltungs- ausgaben	Zins- ausgaben	laufende Übertragungen		
						an öffentlichen Bereich	an andere Bereiche	
1 000 EUR								

noch: LK Mayen-Koblenz

137 000 04	VG Mendig	15 959	4 457	2 409	1 007	6 686	353	1 047
	Verbandsgemeinde	5 076	2 347	963	367	801	179	419
	Ortsgemeinden	10 883	2 110	1 446	639	5 885	174	628
137 069 04	Mendig, St.	6 836	1 051	972	509	3 983	170	153
137 000 05	VG Rhens	10 170	2 501	1 291	472	3 902	423	1 581
	Verbandsgemeinde	2 825	1 349	488	98	352	243	296
	Ortsgemeinden	7 345	1 153	803	374	3 550	180	1 285
137 221 05	Rhens, St.	2 323	230	350	165	1 198	97	283
137 000 06	VG Untermosel	21 434	6 038	3 155	600	7 623	1 326	2 692
	Verbandsgemeinde	6 058	2 590	1 426	163	1 004	704	172
	Ortsgemeinden	15 376	3 448	1 729	437	6 618	623	2 520
137 212 06	Kobern-Gondorf	2 699	375	300	90	1 213	141	580
137 000 07	VG Vallendar	21 406	4 840	3 390	784	7 419	1 991	2 981
	Verbandsgemeinde	6 221	2 619	1 012	386	890	780	534
	Ortsgemeinden	15 185	2 221	2 378	398	6 530	1 211	2 448
137 224 07	Urbar	2 145	329	349	103	1 265	69	29
137 226 07	Vallendar, St.	10 755	1 463	1 613	274	3 935	1 085	2 385
137 000 08	VG Weißenthurm	46 368	12 003	5 230	1 000	18 013	2 323	7 799
	Verbandsgemeinde	13 619	7 203	1 840	566	1 865	1 112	1 033
	Ortsgemeinden	32 749	4 800	3 389	434	16 149	1 210	6 766
137 211 08	Kettig	1 897	181	258	13	1 055	80	311
137 216 08	Mülheim-Kärlich, St.	13 800	2 438	1 499	107	7 487	796	1 473
137 225 08	Urmitz	3 534	418	355	21	2 580	77	83
137 228 08	Weißenthurm, St.	8 582	1 231	639	240	2 558	102	3 813
138 000 00	LK Neuwied	270 448	57 388	40 442	8 219	93 369	26 099	44 932
138 045 00	Neuwied, gr. kr. St.	94 404	22 102	15 909	3 143	20 678	20 138	12 434
138 000 01	VG Asbach	35 558	5 262	4 997	350	17 724	1 404	5 823
	Verbandsgemeinde	9 326	3 705	2 006	350	879	699	1 688
	Ortsgemeinden	26 232	1 557	2 991	-	16 845	705	4 135
138 003 01	Asbach	4 139	147	751	-	2 303	205	733
138 044 01	Neustadt (Wied)	7 453	363	897	-	3 462	243	2 487
138 077 01	Windhagen	10 468	525	826	-	8 870	122	125
138 080 01	Buchholz (Ww.)	4 172	521	516	-	2 210	135	790
138 000 02	VG Bad Hönningen	24 175	3 351	2 481	1 681	7 119	1 175	8 367
	Verbandsgemeinde	7 130	3 020	1 424	715	566	1 021	384
	Ortsgemeinden	17 044	331	1 057	967	6 553	153	7 983
138 004 02	Bad Hönningen, St.	10 901	131	652	790	3 503	49	5 775
138 063 02	Rheinbrohl	4 065	169	322	102	1 942	64	1 466
138 000 03	VG Dierdorf	13 046	3 417	2 330	229	5 753	157	1 159
	Verbandsgemeinde	4 446	1 895	1 315	84	691	56	404
	Ortsgemeinden	8 600	1 522	1 015	146	5 062	100	755
138 012 03	Dierdorf, St.	4 518	1 155	464	126	2 638	-	135
138 000 04	VG Linz am Rhein	29 848	6 035	3 787	704	13 234	1 771	4 317
	Verbandsgemeinde	6 313	2 718	1 012	640	552	462	930
	Ortsgemeinden	23 534	3 317	2 775	64	12 683	1 309	3 387
138 041 04	Linz am Rhein, St.	6 569	671	1 333	-	2 815	722	1 029
138 068 04	Skt. Katharinen (LK Neuwied)	3 968	764	393	-	2 367	28	416
138 075 04	Vettelschoß	8 813	874	492	-	5 611	244	1 591
138 000 05	VG Puderbach	20 990	5 827	3 175	529	8 383	354	2 721
	Verbandsgemeinde	8 568	4 933	1 566	317	790	115	847
	Ortsgemeinden	12 422	894	1 609	212	7 594	239	1 874

36 Ausgaben und Einnahmen der verbandsfreien Gemeinden sowie der Verbandsgemeinden und ihrer Ortsgemeinden 2006 nach Arten und Verwaltungsbezirken

Gem.- Schl.- Nr.	Gebietskörperschaft	Ausgaben des Vermögenshaushalts					sonstige Ausgaben des Vermögens haushalts
		zusammen	Sachinvestitionen		Investitionszuweisungen, Darlehen, Tilgungen		
			zusammen	darunter Baumaß- nahmen	an öffentlichen Bereich	an andere Bereiche	
1 000 EUR							

noch: LK Mayen-Koblenz

137 000 04	VG Mendig	2 927	1 754	1 213	40	472	661
	Verbandsgemeinde	535	437	189	10	88	-
	Ortsgemeinden	2 392	1 317	1 024	30	384	661
137 069 04	Mendig, St.	1 721	866	720	23	305	527
137 000 05	VG Rhens	3 556	2 627	1 416	69	366	495
	Verbandsgemeinde	436	403	218	-	32	1
	Ortsgemeinden	3 120	2 224	1 198	69	333	494
137 221 05	Rhens, St.	902	695	680	44	65	98
137 000 06	VG Untermosel	7 027	4 169	2 202	44	706	2 108
	Verbandsgemeinde	523	168	89	44	107	204
	Ortsgemeinden	6 505	4 001	2 113	-	600	1 903
137 212 06	Kobern-Gondorf	650	159	78	-	138	354
137 000 07	VG Vallendar	4 715	2 246	2 047	108	536	1 825
	Verbandsgemeinde	411	132	34	21	227	31
	Ortsgemeinden	4 303	2 114	2 013	87	309	1 794
137 224 07	Urbar	1 805	1 373	1 367	18	35	379
137 226 07	Vallendar, St.	1 561	164	106	65	182	1 150
137 000 08	VG Weißenthurm	12 159	5 578	4 656	1 162	1 917	3 502
	Verbandsgemeinde	1 908	1 004	722	80	762	62
	Ortsgemeinden	10 251	4 574	3 934	1 082	1 155	3 440
137 211 08	Kettig	875	845	572	-	16	14
137 216 08	Mülheim-Kärlich, St.	4 668	203	9	1 023	894	2 549
137 225 08	Urmitz	1 180	1 168	1 119	-	6	6
137 228 08	Weißenthurm, St.	2 566	1 808	1 770	19	208	532
138 000 00	LK Neuwied	70 693	40 187	30 438	530	11 066	18 909
138 045 00	Neuwied, gr. kr. St.	10 856	6 225	4 779	8	4 192	430
138 000 01	VG Asbach	11 833	7 587	6 029	-	442	3 804
	Verbandsgemeinde	3 006	2 622	1 970	-	384	-
	Ortsgemeinden	8 826	4 965	4 059	-	58	3 804
138 003 01	Asbach	1 202	839	783	-	1	363
138 044 01	Neustadt (Wied)	3 680	1 089	966	-	25	2 566
138 077 01	Windhagen	3 218	2 339	1 703	-	3	875
138 080 01	Buchholz (Ww.)	727	698	608	-	29	-
138 000 02	VG Bad Hönningen	4 223	1 417	1 055	-	1 507	1 298
	Verbandsgemeinde	1 663	1 193	877	-	338	132
	Ortsgemeinden	2 560	224	178	-	1 170	1 166
138 004 02	Bad Hönningen, St.	1 042	5	2	-	965	72
138 063 02	Rheinbrohl	1 239	24	22	-	122	1 094
138 000 03	VG Dierdorf	6 949	4 493	3 880	1	873	1 582
	Verbandsgemeinde	2 673	2 412	2 031	-	261	-
	Ortsgemeinden	4 276	2 082	1 848	1	612	1 582
138 012 03	Dierdorf, St.	2 329	1 200	1 152	-	229	899
138 000 04	VG Linz am Rhein	7 574	5 987	4 649	13	632	942
	Verbandsgemeinde	1 855	989	518	13	490	363
	Ortsgemeinden	5 719	4 998	4 132	-	142	580
138 041 04	Linz am Rhein, St.	1 036	554	441	-	1	481
138 068 04	Skt. Katharinen (LK Neuwied)	1 715	1 677	1 398	-	7	30
138 075 04	Vettelschoß	2 317	2 290	1 880	-	25	1
138 000 05	VG Puderbach	6 819	3 954	2 824	69	593	2 204
	Verbandsgemeinde	2 560	1 171	935	62	384	944
	Ortsgemeinden	4 259	2 783	1 888	7	209	1 260

36 Ausgaben und Einnahmen der verbandsfreien Gemeinden sowie der Verbandsgemeinden
und ihrer Ortsgemeinden 2006 nach Arten und Verwaltungsbezirken

Gem.- Schl.- Nr.	Gebietskörperschaft	Einnahmen des Verwaltungshaushalts								
		zusammen	Steuern und steuer- ähnliche Ein- nahmen	Gebühren, zweck- gebundene Abgaben	Ein- nahmen aus wirtschaf- tlicher Tätigkeit	laufende Übertragungen			Aufgaben- bezogene Leistungs- beteiligun- gen	sonstige Ein- nahmen des Verwal- tungs- haushalts
						zu- sam- men	darunter von			
							Bund und Land	Gemein- den / GV und Zweck- verbänden		
1 000 EUR										

noch: LK Mayen-Koblenz

137 000 04	VG Mendig	16 149	7 036	860	964	6 617	1 773	4 442	-	673
	Verbandsgemeinde	5 339	111	145	8	5 019	1 017	3 636	-	56
	Ortsgemeinden	10 809	6 925	714	956	1 597	756	806	-	616
137 069 04	Mendig, St.	6 842	4 667	546	560	630	355	251	-	439
137 000 05	VG Rhens	9 037	4 053	262	570	3 537	1 103	2 180	-	614
	Verbandsgemeinde	2 821	7	81	21	2 601	621	1 810	-	111
	Ortsgemeinden	6 216	4 046	181	549	936	482	370	-	503
137 221 05	Rhens, St.	2 039	1 316	51	273	261	215	-	-	138
137 000 06	VG Untermosel	21 288	9 037	976	1 483	9 200	3 096	5 420	-	593
	Verbandsgemeinde	6 135	11	345	28	5 569	1 522	3 566	-	182
	Ortsgemeinden	15 153	9 026	631	1 455	3 630	1 573	1 854	-	411
137 212 06	Koborn-Gondorf	2 658	1 587	78	229	680	442	181	-	85
137 000 07	VG Vallendar	21 493	9 007	793	2 145	7 874	1 914	4 476	-	1 674
	Verbandsgemeinde	6 257	19	309	160	5 315	1 062	3 853	-	453
	Ortsgemeinden	15 236	8 987	484	1 985	2 559	852	623	-	1 221
137 224 07	Urbar	2 169	1 271	75	170	260	98	134	-	393
137 226 07	Vallendar, St.	10 786	6 163	332	1 565	1 979	557	382	-	747
137 000 08	VG Weißenthurm	46 139	26 350	1 066	1 863	15 998	3 101	10 208	-	861
	Verbandsgemeinde	13 659	54	494	64	12 765	1 335	8 841	-	282
	Ortsgemeinden	32 480	26 297	571	1 800	3 234	1 766	1 367	-	579
137 211 08	Kettig	1 864	1 431	20	148	218	213	5	-	47
137 216 08	Mülheim-Kärlich, St.	13 665	10 747	301	757	1 551	531	925	-	310
137 225 08	Urmitz	3 483	2 964	40	244	157	144	12	-	78
137 228 08	Weißenthurm, St.	8 536	7 200	134	304	821	418	403	-	77
138 000 00	LK Neuwied	247 875	130 782	8 411	15 847	82 092	26 048	47 943	-	10 742
138 045 00	Neuwied, gr. kr. St.	83 253	46 806	4 144	5 838	24 243	11 742	10 437	-	2 220
138 000 01	VG Asbach	36 327	23 240	495	1 172	9 850	1 049	8 054	-	1 569
	Verbandsgemeinde	9 368	13	274	61	8 468	262	7 479	-	552
	Ortsgemeinden	26 959	23 227	222	1 111	1 382	787	575	-	1 017
138 003 01	Asbach	3 906	3 292	26	330	168	162	1	-	91
138 044 01	Neustadt (Wied)	6 600	5 902	28	333	218	186	27	-	119
138 077 01	Windhagen	12 341	10 748	96	228	557	299	256	-	713
138 080 01	Buchholz (Ww.)	4 111	3 285	71	220	439	140	291	-	95
138 000 02	VG Bad Hönningen	16 888	6 075	360	947	7 548	2 241	4 150	-	1 957
	Verbandsgemeinde	7 072	8	70	35	6 328	1 062	4 147	-	630
	Ortsgemeinden	9 816	6 067	290	912	1 220	1 179	3	-	1 327
138 004 02	Bad Hönningen, St.	5 085	3 584	226	442	627	619	3	-	206
138 063 02	Rheinbrohl	3 557	1 714	43	386	298	265	0	-	1 115
138 000 03	VG Dierdorf	13 156	5 985	441	1 092	5 473	2 151	3 066	-	165
	Verbandsgemeinde	4 448	78	156	52	4 099	842	3 040	-	64
	Ortsgemeinden	8 708	5 907	285	1 041	1 374	1 308	26	-	100
138 012 03	Dierdorf, St.	4 675	2 951	231	445	990	949	14	-	57
138 000 04	VG Linz am Rhein	30 077	17 648	890	1 310	9 211	1 510	5 365	-	1 018
	Verbandsgemeinde	6 286	29	159	42	5 757	195	4 610	-	297
	Ortsgemeinden	23 792	17 618	731	1 268	3 454	1 315	755	-	721
138 041 04	Linz am Rhein, St.	6 673	4 475	330	540	939	186	19	-	389
138 068 04	Skt. Katharinen (LK Neuwied)	4 006	3 065	101	146	551	280	222	-	143
138 075 04	Vettelschoß	8 879	7 430	148	205	925	423	254	-	171
138 000 05	VG Puderbach	20 069	6 806	663	1 759	9 330	2 972	5 947	-	1 510
	Verbandsgemeinde	8 544	7	544	156	7 220	1 027	5 819	-	616
	Ortsgemeinden	11 525	6 800	119	1 604	2 110	1 946	129	-	893

36 Ausgaben und Einnahmen der verbandsfreien Gemeinden sowie der Verbandsgemeinden und ihrer Ortsgemeinden 2006 nach Arten und Verwaltungsbezirken

Gem.- Schl.- Nr.	Gebietskörperschaft	Einnahmen des Vermögenshaushalts							sonstige Einnahmen des Vermögens haushalts
		zusammen	Darlehens- rückflüsse	Beiträge und ähnliche Entgelte	Zuweisungen und Zuschüsse für Investitionen		Schulden- aufnahmen		
					zusammen	darunter von Bund und Land	zusammen	darunter Kredit- markt- mittel ²⁾	
1 000 EUR									

noch: LK Mayen-Koblenz

137 000 04	VG Mendig	4 202	-	396	709	492	1 334	1 334	1 762
	Verbandsgemeinde	828	-	-	96	89	422	422	310
	Ortsgemeinden	3 373	-	396	613	403	912	912	1 452
137 069 04	Mendig, St.	2 656	-	277	523	320	772	772	1 084
137 000 05	VG Rhens	2 767	-	247	639	593	-	-	1 881
	Verbandsgemeinde	307	-	-	32	31	-	-	275
	Ortsgemeinden	2 460	-	247	607	562	-	-	1 605
137 221 05	Rhens, St.	538	-	11	435	432	-	-	92
137 000 06	VG Untermosel	6 902	0	1 487	814	560	-	-	4 602
	Verbandsgemeinde	523	0	-	396	369	-	-	127
	Ortsgemeinden	6 380	-	1 487	418	192	-	-	4 475
137 212 06	Kobern-Gondorf	726	-	45	111	98	-	-	570
137 000 07	VG Vallendar	4 268	-	158	1 323	1 142	-	-	2 787
	Verbandsgemeinde	337	-	-	57	57	-	-	279
	Ortsgemeinden	3 931	-	158	1 266	1 084	-	-	2 508
137 224 07	Urbar	1 299	-	55	1 152	990	-	-	92
137 226 07	Vallendar, St.	1 952	-	48	42	42	-	-	1 862
137 000 08	VG Weißenthurm	15 201	2 261	856	1 724	1 588	2 000	2 000	8 361
	Verbandsgemeinde	2 357	-	-	303	252	1 000	1 000	1 054
	Ortsgemeinden	12 844	2 261	856	1 421	1 336	1 000	1 000	7 307
137 211 08	Kettig	1 113	-	138	186	182	-	-	789
137 216 08	Mülheim-Kärlich, St.	5 251	2 261	205	10	-	-	-	2 775
137 225 08	Urmitz	545	-	31	360	335	-	-	153
137 228 08	Weißenthurm, St.	4 605	-	492	737	715	1 000	1 000	2 376
138 000 00	LK Neuwied	60 088	130	7 874	9 540	7 693	4 099	2 693	38 446
138 045 00	Neuwied, gr. kr. St.	7 450	35	1 923	1 276	969	-	-	4 217
138 000 01	VG Asbach	12 234	-	1 557	1 279	1 204	529	-	8 870
	Verbandsgemeinde	3 225	-	-	968	944	529	-	1 728
	Ortsgemeinden	9 010	-	1 557	311	261	-	-	7 142
138 003 01	Asbach	1 176	-	348	58	23	-	-	771
138 044 01	Neustadt (Wied)	5 281	-	127	204	203	-	-	4 950
138 077 01	Windhagen	662	-	524	-	-	-	-	139
138 080 01	Buchholz (Ww.)	1 890	-	558	49	34	-	-	1 282
138 000 02	VG Bad Hönningen	3 418	-	100	624	484	-	-	2 693
	Verbandsgemeinde	1 388	-	-	550	447	-	-	838
	Ortsgemeinden	2 029	-	100	74	37	-	-	1 855
138 004 02	Bad Hönningen, St.	658	-	-	-	-	-	-	658
138 063 02	Rheinbrohl	1 088	-	0	-	-	-	-	1 087
138 000 03	VG Dierdorf	6 238	-	914	2 269	1 898	-	-	3 055
	Verbandsgemeinde	2 697	-	-	2 165	1 800	-	-	531
	Ortsgemeinden	3 542	-	914	104	98	-	-	2 524
138 012 03	Dierdorf, St.	1 980	-	559	69	68	-	-	1 352
138 000 04	VG Linz am Rhein	7 121	13	460	624	212	121	121	5 902
	Verbandsgemeinde	1 286	-	-	216	144	118	118	952
	Ortsgemeinden	5 835	13	460	408	68	4	4	4 951
138 041 04	Linz am Rhein, St.	1 111	-	79	200	9	-	-	831
138 068 04	Skt. Katharinen (LK Neuwied)	471	13	5	38	-	-	-	415
138 075 04	Vettelschoß	3 528	-	131	89	2	-	-	3 307
138 000 05	VG Puderbach	6 112	-	355	1 513	1 294	607	607	3 636
	Verbandsgemeinde	2 400	-	-	940	792	70	70	1 390
	Ortsgemeinden	3 712	-	355	573	502	537	537	2 246

36 Ausgaben und Einnahmen der verbandsfreien Gemeinden sowie der Verbandsgemeinden
und ihrer Ortsgemeinden 2006 nach Arten und Verwaltungsbezirken

Gem.- Schl.- Nr.	Gebietskörperschaft	Brutto- aus- gaben ¹⁾	Bereinigte Bruttoausgaben		Nettoaussgaben		Brutto- ein- nahmen ¹⁾	Bereinigte Bruttoeinnahmen		Nettoeinnahmen	
		1 000 EUR	EUR je Einw.	1 000 EUR	EUR je Einw.	1 000 EUR	EUR je Einw.	1 000 EUR	EUR je Einw.		
noch: LK Mayen-Koblenz											
137 000 04	VG Mendig	15 807	14 690	1 076,12	10 833	793,55	17 272	16 155	1 183,41	12 297	900,84
	Verbandsgemeinde	2 532	2 228	163,24	543	39,75	3 089	2 785	204,02	1 099	80,54
	Ortsgemeinden	13 275	12 462	912,89	10 290	753,80	14 183	13 370	979,39	11 198	820,30
137 069 04	Mendig, St.	8 558	8 135	932,32	7 015	803,89	9 498	9 076	1 040,11	7 955	911,67
137 000 05	VG Rhens	12 163	11 232	1 264,98	8 883	1 000,43	10 241	9 310	1 048,56	6 961	784,01
	Verbandsgemeinde	1 698	1 394	157,01	465	52,34	1 565	1 261	142,07	332	37,40
	Ortsgemeinden	10 465	9 838	1 107,98	8 418	948,09	8 676	8 049	906,49	6 629	746,61
137 221 05	Rhens, St.	3 224	3 041	999,59	2 394	787,06	2 577	2 394	786,98	1 747	574,45
137 000 06	VG Untermosel	26 074	23 704	1 262,99	16 861	898,41	25 803	23 433	1 248,55	16 590	883,96
	Verbandsgemeinde	4 194	4 009	213,58	881	46,92	4 270	4 085	217,66	957	51,00
	Ortsgemeinden	21 880	19 695	1 049,41	15 981	851,48	21 533	19 348	1 030,88	15 633	832,96
137 212 06	Koborn-Gondorf	3 350	2 872	874,03	2 117	644,10	3 383	2 906	884,31	2 150	654,38
137 000 07	VG Vallendar	22 884	18 308	1 193,82	13 857	903,53	22 523	17 948	1 170,31	13 496	880,02
	Verbandsgemeinde	3 395	2 627	171,28	878	57,27	3 356	2 588	168,76	840	54,76
	Ortsgemeinden	19 489	15 682	1 022,54	12 978	846,26	19 167	15 360	1 001,55	12 656	825,26
137 224 07	Urbar	3 951	3 535	1 130,99	2 181	697,64	3 468	3 053	976,77	1 699	543,41
137 226 07	Vallendar, St.	12 316	9 011	1 039,92	8 025	926,08	12 739	9 434	1 088,70	8 447	974,86
137 000 08	VG Weißenthurm	51 278	45 055	1 377,86	35 094	1 073,24	54 091	47 867	1 463,87	37 907	1 159,26
	Verbandsgemeinde	8 278	7 244	221,55	4 065	124,30	8 766	7 732	236,47	4 553	139,23
	Ortsgemeinden	43 000	37 810	1 156,31	31 029	948,94	45 324	40 135	1 227,40	33 354	1 020,03
137 211 08	Kettig	2 772	2 462	743,80	2 062	622,88	2 977	2 667	805,59	2 266	684,67
137 216 08	Mülheim-Kärlich, St.	18 468	17 007	1 608,95	13 290	1 257,31	18 916	17 454	1 651,29	13 737	1 299,65
137 225 08	Urmitz	4 715	4 633	1 316,51	4 116	1 169,70	4 028	3 946	1 121,35	3 429	974,54
137 228 08	Weißenthurm, St.	11 149	8 897	1 135,54	7 361	939,52	13 141	10 889	1 389,79	9 353	1 193,78
138 000 00	LK Neuwied	313 359	282 218	1 528,11	223 903	1 212,36	280 180	249 039	1 348,46	190 724	1 032,71
138 045 00	Neuwied, gr. kr. St.	105 260	101 318	1 536,51	77 848	1 180,59	90 703	86 761	1 315,75	63 291	959,83
138 000 01	VG Asbach	40 763	35 021	1 552,48	30 540	1 353,86	41 933	36 191	1 604,35	31 710	1 405,73
	Verbandsgemeinde	5 704	3 973	176,14	1 185	52,54	5 965	4 234	187,68	1 446	64,08
	Ortsgemeinden	35 058	31 048	1 376,35	29 355	1 301,31	35 968	31 957	1 416,68	30 265	1 341,65
138 003 01	Asbach	5 341	4 609	659,99	4 384	627,78	5 083	4 350	622,96	4 125	590,76
138 044 01	Neustadt (Wied)	11 133	8 646	1 314,03	8 226	1 250,15	11 882	9 395	1 427,82	8 975	1 363,94
138 077 01	Windhagen	13 685	13 678	3 164,06	13 106	3 031,80	13 004	12 997	3 006,45	12 425	2 874,19
138 080 01	Buchholz (Ww.)	4 899	4 114	880,65	3 639	778,84	6 000	5 215	1 116,31	4 740	1 014,50
138 000 02	VG Bad Hönningen	25 564	21 269	1 780,32	16 702	1 398,01	17 472	13 177	1 102,99	8 610	720,68
	Verbandsgemeinde	5 960	4 670	390,91	1 359	113,79	5 627	4 337	363,05	1 027	85,93
	Ortsgemeinden	19 604	16 599	1 389,41	15 343	1 284,22	11 845	8 840	739,94	7 583	634,76
138 004 02	Bad Hönningen, St.	11 943	11 210	1 962,90	10 588	1 853,91	5 744	5 011	877,49	4 389	768,49
138 063 02	Rheinbrohl	5 305	3 118	787,49	2 852	720,50	4 644	2 458	620,75	2 192	553,75
138 000 03	VG Dierdorf	17 583	16 462	1 470,20	11 390	1 017,25	16 983	15 862	1 416,59	10 790	963,64
	Verbandsgemeinde	4 706	4 302	384,23	667	59,58	4 733	4 329	386,58	693	61,93
	Ortsgemeinden	12 876	12 160	1 085,97	10 723	957,67	12 250	11 533	1 030,00	10 096	901,70
138 012 03	Dierdorf, St.	6 846	6 674	1 126,00	5 644	952,21	6 654	6 482	1 093,57	5 452	919,78
138 000 04	VG Linz am Rhein	33 189	27 475	1 459,98	24 066	1 278,81	32 965	27 252	1 448,09	23 842	1 266,92
	Verbandsgemeinde	3 935	2 723	144,72	1 956	103,95	3 338	2 126	112,99	1 359	72,21
	Ortsgemeinden	29 254	24 752	1 315,26	22 110	1 174,87	29 627	25 125	1 335,10	22 483	1 194,71
138 041 04	Linz am Rhein, St.	7 605	5 984	1 000,69	5 735	958,99	7 784	6 163	1 030,60	5 914	988,90
138 068 04	Skt. Katharinen (LK Neuwied)	5 682	5 246	1 457,29	4 553	1 264,70	4 477	4 041	1 122,43	3 347	929,84
138 075 04	Vettelschoß	11 130	9 320	2 736,25	8 383	2 461,37	12 407	10 596	3 110,99	9 660	2 836,10
138 000 05	VG Puderbach	23 649	20 925	1 393,08	14 620	973,30	22 020	19 297	1 284,64	12 991	864,86
	Verbandsgemeinde	6 968	5 703	379,66	2 017	134,26	6 782	5 518	367,33	1 832	121,93
	Ortsgemeinden	16 681	15 223	1 013,42	12 603	839,04	15 237	13 779	917,30	11 159	742,92

36 Ausgaben und Einnahmen der verbandsfreien Gemeinden sowie der Verbandsgemeinden und ihrer Ortsgemeinden 2006 nach Arten und Verwaltungsbezirken

Gem.- Schl.- Nr.	Gebietskörperschaft	Ausgaben des Verwaltungshaushalts						
		zusammen	Personal- ausgaben	sächliche Verwaltungs- ausgaben	Zins- ausgaben	laufende Übertragungen		sonstige Ausgaben des Verwaltungs- haushalts
						an öffentlichen Bereich	an andere Bereiche	
1 000 EUR								
noch: LK Neuwied								
138 000 06	VG Rengsdorf	21 219	3 940	3 102	384	8 644	401	4 747
	Verbandsgemeinde	5 428	2 327	891	344	663	360	843
	Ortsgemeinden	15 791	1 613	2 211	41	7 981	41	3 905
138 000 07	VG Unkel	19 352	4 041	2 627	849	7 400	406	4 030
	Verbandsgemeinde	4 819	2 257	1 057	417	499	78	512
	Ortsgemeinden	14 533	1 784	1 570	432	6 901	327	3 518
138 062 07	Rheinbreitbach	4 796	603	615	195	2 623	36	724
138 073 07	Unkel, St.	5 961	625	517	107	2 721	271	1 720
138 000 08	VG Waldbreitbach	11 857	3 411	2 035	350	4 432	295	1 333
	Verbandsgemeinde	4 520	2 326	1 144	227	388	140	295
	Ortsgemeinden	7 336	1 085	891	123	4 045	155	1 038
140 000 00	LK Rhein-Hunsrück-Kreis	153 692	35 456	26 502	1 932	55 153	5 683	28 966
140 501 00	Boppard, St.	25 176	6 505	3 674	431	5 285	2 759	6 522
140 000 02	VG Emmelshausen	21 719	4 004	3 275	280	7 917	245	5 999
	Verbandsgemeinde	5 469	2 445	1 412	139	716	25	732
	Ortsgemeinden	16 251	1 559	1 863	141	7 201	220	5 267
140 036 02	Emmelshausen	5 083	722	488	40	2 186	51	1 595
140 000 03	VG Kastellaun	20 701	4 485	4 112	290	7 499	476	3 839
	Verbandsgemeinde	6 625	2 938	2 135	132	691	75	654
	Ortsgemeinden	14 076	1 547	1 977	158	6 808	401	3 186
140 064 03	Kastellaun, St.	4 738	269	637	66	2 416	187	1 162
140 000 04	VG Kirchberg (Hunsrück)	27 708	7 901	4 524	89	11 227	628	3 339
	Verbandsgemeinde	8 411	4 134	2 223	64	1 411	26	554
	Ortsgemeinden	19 296	3 768	2 301	25	9 816	602	2 784
140 067 04	Kirchberg (Hunsrück), St.	3 404	345	355	-	1 796	183	724
140 145 04	Sohren	3 090	999	297	16	1 260	109	408
140 000 05	VG Rheinböllen	14 755	3 669	2 846	93	5 804	289	2 056
	Verbandsgemeinde	4 748	2 672	1 263	69	363	10	371
	Ortsgemeinden	10 007	997	1 582	24	5 441	279	1 685
140 125 05	Rheinböllen	4 440	349	474	11	3 217	96	292
140 000 06	VG Sankt Goar-Oberwesel	14 073	3 374	2 542	344	6 122	266	1 424
	Verbandsgemeinde	3 900	2 060	978	139	359	27	336
	Ortsgemeinden	10 173	1 315	1 563	205	5 763	239	1 088
140 112 06	Oberwesel, St.	2 976	418	558	112	1 575	98	215
140 000 07	VG Simmern / Hunsrück	29 559	5 517	5 531	406	11 299	1 020	5 786
	Verbandsgemeinde	7 242	3 088	2 075	270	1 031	181	598
	Ortsgemeinden	22 317	2 430	3 455	136	10 268	839	5 188
140 144 07	Simmern/Hunsrück, St.	11 699	1 255	1 581	72	5 565	681	2 545
141 000 00	LK Rhein-Lahn-Kreis	175 569	39 110	23 358	5 461	63 239	15 747	28 654
141 075 00	Lahnstein, gr. kr. St.	22 711	5 770	3 034	1 048	5 804	4 054	3 001
141 000 01	VG Bad Ems	24 922	5 641	2 802	748	10 212	3 496	2 024
	Verbandsgemeinde	8 774	3 553	1 151	380	1 054	1 831	805
	Ortsgemeinden	16 149	2 088	1 651	368	9 158	1 665	1 218
141 006 01	Bad Ems, St.	9 906	1 362	890	227	5 971	1 281	175
141 000 02	VG Braubach	12 166	2 465	1 802	448	4 179	416	2 856
	Verbandsgemeinde	3 790	1 979	648	221	414	343	185
	Ortsgemeinden	8 377	486	1 154	227	3 766	73	2 671

36 Ausgaben und Einnahmen der verbandsfreien Gemeinden sowie der Verbandsgemeinden und ihrer Ortsgemeinden 2006 nach Arten und Verwaltungsbezirken

Gem.- Schl.- Nr.	Gebietskörperschaft	Ausgaben des Vermögenshaushalts					
		zusammen	Sachinvestitionen		Investitionszuweisungen, Darlehen, Tilgungen		sonstige Ausgaben des Vermögens haushalts
			zusammen	darunter Baumaß- nahmen	an öffentlichen Bereich	an andere Bereiche	
1 000 EUR							
noch: LK Neuwied							
138 000 06	VG Rengsdorf	14 436	5 741	4 216	331	885	7 478
	Verbandsgemeinde	2 297	1 297	1 082	275	572	154
	Ortsgemeinden	12 138	4 444	3 134	56	314	7 325
138 000 07	VG Unkel	5 180	2 777	1 558	108	1 214	1 080
	Verbandsgemeinde	2 665	1 954	1 472	21	332	358
	Ortsgemeinden	2 515	823	85	87	882	722
138 062 07	Rheinbreitbach	792	117	47	-	331	344
138 073 07	Unkel, St.	536	94	17	52	347	42
138 000 08	VG Waldbreitbach	2 823	2 005	1 448	-	727	90
	Verbandsgemeinde	1 450	941	660	-	446	63
	Ortsgemeinden	1 373	1 064	788	-	281	28
140 000 00	LK Rhein-Hunsrück-Kreis	50 687	26 300	20 977	600	6 187	17 600
140 501 00	Boppard, St.	6 986	4 306	3 434	6	387	2 287
140 000 02	VG Emmelshausen	8 576	3 472	2 722	364	1 082	3 658
	Verbandsgemeinde	873	566	468	16	193	99
	Ortsgemeinden	7 702	2 906	2 254	348	889	3 560
140 036 02	Emmelshausen	2 728	1 379	1 091	348	213	788
140 000 03	VG Kastellaun	9 729	6 460	6 153	141	665	2 463
	Verbandsgemeinde	3 994	3 601	3 441	139	212	43
	Ortsgemeinden	5 735	2 859	2 711	2	453	2 420
140 064 03	Kastellaun, St.	1 563	890	873	-	180	493
140 000 04	VG Kirchberg (Hunsrück)	8 396	3 976	2 739	17	1 775	2 627
	Verbandsgemeinde	844	674	431	16	154	-
	Ortsgemeinden	7 552	3 302	2 308	2	1 621	2 627
140 067 04	Kirchberg (Hunsrück), St.	939	547	444	-	22	369
140 145 04	Sohren	1 539	825	140	-	714	-
140 000 05	VG Rheinböllen	3 862	2 044	1 342	19	353	1 447
	Verbandsgemeinde	442	175	72	14	46	207
	Ortsgemeinden	3 420	1 868	1 270	5	307	1 240
140 125 05	Rheinböllen	1 175	598	234	-	185	392
140 000 06	VG Sankt Goar-Oberwesel	3 945	2 013	1 820	15	889	1 029
	Verbandsgemeinde	461	160	63	8	157	136
	Ortsgemeinden	3 484	1 852	1 756	7	732	893
140 112 06	Oberwesel, St.	492	169	168	7	250	64
140 000 07	VG Simmern / Hunsrück	9 193	4 030	2 768	38	1 036	4 089
	Verbandsgemeinde	2 149	620	398	34	491	1 004
	Ortsgemeinden	7 044	3 410	2 371	4	545	3 084
140 144 07	Simmern/Hunsrück, St.	1 735	1 253	1 101	-	247	235
141 000 00	LK Rhein-Lahn-Kreis	43 052	23 448	20 417	389	8 378	10 837
141 075 00	Lahnstein, gr. kr. St.	3 955	2 755	2 482	54	965	181
141 000 01	VG Bad Ems	4 485	2 601	2 259	3	1 690	192
	Verbandsgemeinde	856	318	202	-	420	117
	Ortsgemeinden	3 629	2 282	2 057	3	1 270	74
141 006 01	Bad Ems, St.	2 370	1 285	1 132	-	1 084	1
141 000 02	VG Braubach	2 364	1 060	925	279	428	598
	Verbandsgemeinde	695	539	494	-	125	30
	Ortsgemeinden	1 669	520	432	279	302	568

36 Ausgaben und Einnahmen der verbandsfreien Gemeinden sowie der Verbandsgemeinden und ihrer Ortsgemeinden 2006 nach Arten und Verwaltungsbezirken

Gem.- Schl.- Nr.	Gebietskörperschaft	Einnahmen des Verwaltungshaushalts								sonstige Ein- nahmen des Ver- wal- tungs- haushalts
		zusammen	Steuern und steuer- ähnliche Ein- nahmen	Gebühren, zweck- gebundene Abgaben	Ein- nahmen aus wirtschaf- tlicher Tätigkeit	laufende Übertragungen			Aufgaben- bezogene Leistungs- beteili- gungen	
						zu- sam- men	darunter von			
							Bund und Land	Gemein- den / GV und Zweck- verbänden		
1 000 EUR										
noch: LK Neuwied										
138 000 06	VG Rengsdorf	20 602	11 637	368	2 029	5 661	1 660	3 589	-	907
	Verbandsgemeinde	5 346	17	109	77	4 667	801	3 511	-	476
	Ortsgemeinden	15 257	11 620	260	1 952	994	859	78	-	431
138 000 07	VG Unkel	16 175	8 153	351	940	5 811	1 331	4 287	-	921
	Verbandsgemeinde	4 862	10	78	69	4 357	699	3 520	-	347
	Ortsgemeinden	11 313	8 143	273	870	1 454	632	766	-	574
138 062 07	Rheinbreitbach	4 386	3 348	87	274	339	158	180	-	338
138 073 07	Unkel, St.	4 136	2 860	115	320	763	347	362	-	78
138 000 08	VG Waldbreitbach	11 328	4 433	696	760	4 964	1 392	3 047	-	475
	Verbandsgemeinde	4 514	7	453	186	3 609	669	2 499	-	258
	Ortsgemeinden	6 814	4 426	243	573	1 354	723	549	-	217
140 000 00	LK Rhein-Hunsrück-Kreis	153 467	68 227	6 287	12 036	58 687	17 289	35 708	-	8 230
140 501 00	Boppard, St.	25 178	15 372	1 214	1 294	6 288	1 688	2 160	-	1 010
140 000 02	VG Emmelshausen	21 642	8 268	494	1 202	10 962	2 247	8 253	-	717
	Verbandsgemeinde	5 478	21	204	45	4 881	990	3 601	-	327
	Ortsgemeinden	16 164	8 247	289	1 157	6 082	1 257	4 652	-	389
140 036 02	Emmelshausen	5 052	2 611	140	129	2 003	290	1 687	-	170
140 000 03	VG Kastellaun	20 697	8 693	669	2 387	7 838	3 344	4 055	-	1 111
	Verbandsgemeinde	6 625	27	390	97	5 401	1 275	3 984	-	709
	Ortsgemeinden	14 072	8 666	278	2 289	2 437	2 070	72	-	402
140 064 03	Kastellaun, St.	4 743	3 642	61	547	422	348	23	-	71
140 000 04	VG Kirchberg (Hunsrück)	27 514	10 744	1 258	1 897	12 357	4 413	7 493	-	1 258
	Verbandsgemeinde	8 394	109	640	31	7 257	1 349	5 657	-	357
	Ortsgemeinden	19 120	10 635	618	1 866	5 100	3 064	1 836	-	901
140 067 04	Kirchberg (Hunsrück), St.	3 323	2 482	104	232	385	215	128	-	119
140 145 04	Sohren	3 090	1 488	169	69	1 318	803	479	-	45
140 000 05	VG Rheinböllen	14 875	6 135	687	1 813	5 258	1 246	3 688	-	983
	Verbandsgemeinde	4 794	56	478	51	3 979	463	3 327	-	230
	Ortsgemeinden	10 081	6 079	209	1 762	1 279	783	361	-	753
140 125 05	Rheinböllen	4 512	3 390	84	320	438	248	171	-	280
140 000 06	VG Sankt Goar-Oberwesel	14 293	6 195	1 007	1 500	5 078	1 328	3 245	-	513
	Verbandsgemeinde	3 934	13	155	20	3 580	589	2 737	-	165
	Ortsgemeinden	10 359	6 182	852	1 480	1 498	739	508	-	348
140 112 06	Oberwesel, St.	3 040	1 800	197	599	323	147	79	-	121
140 000 07	VG Simmern / Hunsrück	29 268	12 822	959	1 944	10 905	3 022	6 814	-	2 639
	Verbandsgemeinde	7 142	50	508	56	5 909	989	4 648	-	619
	Ortsgemeinden	22 126	12 772	451	1 888	4 996	2 034	2 166	-	2 019
140 144 07	Simmern/Hunsrück, St.	11 534	7 905	222	398	2 131	546	1 029	-	878
141 000 00	LK Rhein-Lahn-Kreis	164 049	68 129	4 976	16 747	63 612	21 082	32 461	-	10 585
141 075 00	Lahnstein, gr. kr. St.	19 960	12 970	640	1 752	3 718	1 601	1 047	-	880
141 000 01	VG Bad Ems	22 470	8 730	1 029	1 526	10 477	2 071	5 991	-	708
	Verbandsgemeinde	8 763	74	471	121	7 840	898	5 400	-	258
	Ortsgemeinden	13 707	8 656	558	1 405	2 637	1 173	591	-	451
141 006 01	Bad Ems, St.	7 856	5 051	453	644	1 586	627	422	-	123
141 000 02	VG Braubach	11 081	5 037	480	1 037	4 174	1 266	2 558	-	354
	Verbandsgemeinde	3 706	5	283	6	3 251	595	2 406	-	161
	Ortsgemeinden	7 375	5 032	197	1 031	924	672	152	-	193

36 Ausgaben und Einnahmen der verbandsfreien Gemeinden sowie der Verbandsgemeinden
und ihrer Ortsgemeinden 2006 nach Arten und Verwaltungsbezirken

Gem.- Schl.- Nr.	Gebietskörperschaft	Einnahmen des Vermögenshaushalts							sonstige Einnahmen des Vermögens haushalts
		zusammen	Darlehens- rückflüsse	Beiträge und ähnliche Entgelte	Zuweisungen und Zuschüsse für Investitionen		Schulden- aufnahmen		
					zusammen	darunter von Bund und Land	zusammen	darunter Kredit- markt- mittel ²⁾	
1 000 EUR									
noch: LK Neuwied									
138 000 06	VG Rengsdorf	10 016	82	1 589	1 043	891	877	-	6 425
	Verbandsgemeinde	1 305	-	-	406	359	-	-	899
	Ortsgemeinden	8 711	82	1 589	637	532	877	-	5 526
138 000 07	VG Unkel	4 757	-	625	516	373	1 025	1 025	2 592
	Verbandsgemeinde	1 636	-	-	383	324	615	615	638
	Ortsgemeinden	3 121	-	625	133	50	410	410	1 954
138 062 07	Rheinbreitbach	1 077	-	426	104	30	89	89	458
138 073 07	Unkel, St.	703	-	179	-	-	153	153	370
138 000 08	VG Waldbreitbach	2 742	-	351	396	368	940	940	1 056
	Verbandsgemeinde	1 360	-	-	327	327	750	750	283
	Ortsgemeinden	1 382	-	351	69	41	190	190	772
140 000 00	LK Rhein-Hunsrück-Kreis	53 053	305	3 322	7 602	6 089	4 545	4 539	37 279
140 501 00	Boppard, St.	8 607	29	349	1 295	1 128	-	-	6 935
140 000 02	VG Emmelshausen	8 219	-	274	727	607	6	-	7 212
	Verbandsgemeinde	832	-	-	220	164	-	-	611
	Ortsgemeinden	7 388	-	274	507	443	6	-	6 601
140 036 02	Emmelshausen	2 661	-	191	100	95	6	-	2 364
140 000 03	VG Kastellaun	9 885	1	377	1 943	1 738	2 763	2 763	4 801
	Verbandsgemeinde	3 676	-	-	496	353	2 548	2 548	632
	Ortsgemeinden	6 209	1	377	1 447	1 385	215	215	4 169
140 064 03	Kastellaun, St.	2 856	1	7	1 042	1 031	-	-	1 807
140 000 04	VG Kirchberg (Hunsrück)	8 194	38	1 079	860	584	485	485	5 731
	Verbandsgemeinde	863	-	-	309	108	-	-	554
	Ortsgemeinden	7 330	38	1 079	552	476	485	485	5 177
140 067 04	Kirchberg (Hunsrück), St.	1 191	-	143	67	65	-	-	981
140 145 04	Sohren	1 861	-	701	46	26	400	400	714
140 000 05	VG Rheinböllen	3 198	24	370	397	361	-	-	2 407
	Verbandsgemeinde	352	-	-	175	154	-	-	176
	Ortsgemeinden	2 847	24	370	222	206	-	-	2 231
140 125 05	Rheinböllen	850	3	224	60	60	-	-	562
140 000 06	VG Sankt Goar-Oberwesel	4 181	0	246	1 095	905	19	19	2 820
	Verbandsgemeinde	454	0	-	98	68	19	19	336
	Ortsgemeinden	3 727	-	246	997	837	-	-	2 484
140 112 06	Oberwesel, St.	536	-	26	185	150	-	-	326
140 000 07	VG Simmern / Hunsrück	10 768	213	627	1 285	766	1 272	1 272	7 372
	Verbandsgemeinde	2 376	163	-	358	237	1 272	1 272	583
	Ortsgemeinden	8 393	50	627	927	528	-	-	6 789
140 144 07	Simmern/Hunsrück, St.	3 310	50	225	607	256	-	-	2 428
141 000 00	LK Rhein-Lahn-Kreis	43 170	64	4 010	7 983	7 010	4 751	4 718	26 361
141 075 00	Lahnstein, gr. kr. St.	3 482	2	515	377	350	1 000	1 000	1 587
141 000 01	VG Bad Ems	3 803	38	342	1 454	1 418	216	216	1 753
	Verbandsgemeinde	863	8	-	181	180	-	-	674
	Ortsgemeinden	2 940	29	342	1 273	1 238	216	216	1 079
141 006 01	Bad Ems, St.	1 682	28	27	1 020	991	-	-	607
141 000 02	VG Braubach	2 519	0	282	302	251	242	242	1 694
	Verbandsgemeinde	492	-	-	219	212	139	139	133
	Ortsgemeinden	2 027	0	282	83	39	102	102	1 560

36 Ausgaben und Einnahmen der verbandsfreien Gemeinden sowie der Verbandsgemeinden
und ihrer Ortsgemeinden 2006 nach Arten und Verwaltungsbezirken

Gem.- Schl.- Nr.	Gebietskörperschaft	Bruttoausgaben			Nettoausgaben		Bruttoeinnahmen			Nettoeinnahmen	
		1 000 EUR	EUR je Einw.		1 000 EUR	EUR je Einw.	1 000 EUR	EUR je Einw.		1 000 EUR	EUR je Einw.
noch: LK Neuwied											
138 000 06	VG Rengsdorf	33 098	28 359	1 711,48	23 376	1 410,77	28 061	23 323	1 407,52	18 340	1 106,80
	Verbandsgemeinde	5 169	4 326	261,10	2 070	124,93	4 094	3 251	196,21	995	60,04
	Ortsgemeinden	27 929	24 033	1 450,38	21 306	1 285,84	23 967	20 071	1 211,30	17 345	1 046,76
138 000 07	VG Unkel	21 481	19 513	1 484,22	16 487	1 254,05	17 880	15 913	1 210,39	12 887	980,22
	Verbandsgemeinde	4 433	3 820	290,59	2 269	172,60	3 446	2 834	215,53	1 282	97,55
	Ortsgemeinden	17 048	15 693	1 193,62	14 218	1 081,44	14 435	13 079	994,85	11 604	882,67
138 062 07	Rheinbreitbach	5 588	4 993	1 089,18	4 597	1 002,83	5 463	4 868	1 061,95	4 472	975,60
138 073 07	Unkel, St.	6 497	6 127	1 224,60	5 418	1 082,91	4 839	4 469	893,19	3 760	751,50
138 000 08	VG Waldbreitbach	12 773	11 875	1 252,00	8 873	935,53	12 163	11 265	1 187,67	8 263	871,20
	Verbandsgemeinde	4 064	3 743	394,66	2 054	216,60	3 968	3 648	384,58	1 959	206,51
	Ortsgemeinden	8 710	8 132	857,34	6 819	718,93	8 195	7 617	803,10	6 305	664,69
140 000 00	LK Rhein-Hunsrück-Kreis	184 544	152 257	1 442,48	111 888	1 060,03	186 685	154 397	1 462,76	114 029	1 080,31
140 501 00	Boppard, St.	32 163	23 536	1 442,35	18 387	1 126,79	33 786	25 159	1 541,79	20 010	1 226,23
140 000 02	VG Emmelshausen	27 072	21 012	1 422,82	13 051	883,75	26 638	20 578	1 393,43	12 617	854,37
	Verbandsgemeinde	3 118	2 399	162,42	851	57,62	3 086	2 366	160,23	819	55,43
	Ortsgemeinden	23 953	18 614	1 260,40	12 200	826,14	23 552	18 212	1 233,21	11 799	798,94
140 036 02	Emmelshausen	7 811	6 216	1 284,28	4 127	852,72	7 713	6 119	1 264,16	4 030	832,59
140 000 03	VG Kastellaun	27 408	23 652	1 566,28	17 347	1 148,72	27 560	23 804	1 576,34	17 499	1 158,78
	Verbandsgemeinde	7 597	6 943	459,75	4 210	278,82	7 279	6 624	438,66	3 892	257,72
	Ortsgemeinden	19 811	16 710	1 106,53	13 136	869,91	20 281	17 180	1 137,68	13 607	901,06
140 064 03	Kastellaun, St.	6 301	5 140	994,85	3 736	723,10	7 600	6 439	1 246,20	5 035	974,45
140 000 04	VG Kirchberg (Hunsrück)	31 609	27 892	1 360,67	19 654	958,76	31 213	27 497	1 341,36	19 258	939,45
	Verbandsgemeinde	4 761	4 207	205,23	1 372	66,92	4 763	4 209	205,31	1 373	67,00
	Ortsgemeinden	26 848	23 685	1 155,44	18 282	891,84	26 450	23 288	1 136,05	17 884	872,45
140 067 04	Kirchberg (Hunsrück), St.	4 343	3 592	965,62	3 183	855,73	4 513	3 763	1 011,51	3 354	901,62
140 145 04	Sohren	4 629	4 187	1 221,46	2 870	837,23	4 951	4 509	1 315,36	3 192	931,13
140 000 05	VG Rheinböllen	16 396	14 336	1 397,39	11 206	1 092,28	15 851	13 791	1 344,29	10 661	1 039,18
	Verbandsgemeinde	2 968	2 629	256,29	901	87,85	2 923	2 584	251,90	856	83,46
	Ortsgemeinden	13 427	11 707	1 141,11	10 304	1 004,43	12 928	11 207	1 092,40	9 805	955,71
140 125 05	Rheinböllen	5 615	5 319	1 311,97	4 835	1 192,62	5 361	5 066	1 249,51	4 582	1 130,16
140 000 06	VG Sankt Goar-Oberwesel	15 717	14 142	1 438,36	10 799	1 098,31	16 172	14 598	1 484,71	11 254	1 144,66
	Verbandsgemeinde	2 059	1 703	173,21	497	50,52	2 086	1 730	175,94	524	53,25
	Ortsgemeinden	13 657	12 439	1 265,15	10 302	1 047,79	14 086	12 868	1 308,77	10 731	1 091,42
140 112 06	Oberwesel, St.	3 468	3 222	951,99	2 845	840,86	3 576	3 330	984,00	2 954	872,87
140 000 07	VG Simmern / Hunsrück	34 180	27 686	1 474,60	21 445	1 142,23	35 465	28 971	1 543,04	22 730	1 210,67
	Verbandsgemeinde	4 819	4 081	217,35	2 654	141,34	4 946	4 208	224,10	2 781	148,10
	Ortsgemeinden	29 361	23 605	1 257,25	18 792	1 000,89	30 519	24 763	1 318,94	19 950	1 062,58
140 144 07	Simmern/Hunsrück, St.	13 434	10 387	1 324,33	8 497	1 083,37	14 844	11 798	1 504,21	9 908	1 263,25
141 000 00	LK Rhein-Lahn-Kreis	194 227	168 296	1 318,19	131 279	1 028,25	182 826	156 894	1 228,89	119 877	938,95
141 075 00	Lahnstein, gr. kr. St.	26 667	24 851	1 352,96	21 853	1 189,74	23 442	21 627	1 177,42	18 629	1 014,20
141 000 01	VG Bad Ems	24 727	21 956	1 286,89	16 983	995,40	21 593	18 822	1 103,22	13 849	811,73
	Verbandsgemeinde	4 949	3 695	216,57	1 740	102,01	4 946	3 692	216,38	1 737	101,81
	Ortsgemeinden	19 777	18 261	1 070,32	15 242	893,39	16 647	15 130	886,84	12 112	709,92
141 006 01	Bad Ems, St.	12 275	11 595	1 239,96	9 555	1 021,84	9 538	8 858	947,24	6 818	729,12
141 000 02	VG Braubach	12 799	11 174	1 435,65	8 750	1 124,28	11 869	10 244	1 316,19	7 821	1 004,82
	Verbandsgemeinde	2 753	2 476	318,12	919	118,14	2 467	2 190	281,32	633	81,34
	Ortsgemeinden	10 046	8 698	1 117,53	7 831	1 006,14	9 403	8 054	1 034,87	7 187	923,48

36 Ausgaben und Einnahmen der verbandsfreien Gemeinden sowie der Verbandsgemeinden und ihrer Ortsgemeinden 2006 nach Arten und Verwaltungsbezirken

Gem.- Schl.- Nr.	Gebietskörperschaft	Ausgaben des Verwaltungshaushalts						sonstige Ausgaben des Verwaltungs- haushalts
		zusammen	Personal- ausgaben	sächliche Verwaltungs- ausgaben	Zins- ausgaben	laufende Übertragungen		
						an öffentlichen Bereich	an andere Bereiche	
1 000 EUR								

noch: LK Rhein-Lahn-Kreis

141 501 02	Braubach, St.	4 087	161	493	93	1 765	31	1 543
141 000 03	VG Diez	32 491	6 400	4 369	1 084	13 414	2 906	4 317
	Verbandsgemeinde	9 689	4 652	1 876	326	1 086	1 174	575
	Ortsgemeinden	22 802	1 748	2 493	759	12 328	1 732	3 743
141 029 03	Diez, St.	11 235	878	1 316	530	6 565	943	1 004
141 000 04	VG Hahnstätten	12 997	2 354	1 703	367	5 284	796	2 493
	Verbandsgemeinde	3 945	1 723	763	139	356	233	730
	Ortsgemeinden	9 053	631	940	228	4 928	563	1 763
141 000 05	VG Katzenelnbogen	11 965	3 275	1 507	228	4 759	471	1 724
	Verbandsgemeinde	4 492	2 652	599	164	665	142	270
	Ortsgemeinden	7 473	624	908	64	4 094	329	1 454
141 000 06	VG Nassau	19 454	5 237	2 758	522	5 174	1 209	4 553
	Verbandsgemeinde	6 466	3 966	848	185	739	338	391
	Ortsgemeinden	12 987	1 272	1 910	337	4 436	871	4 162
141 091 06	Nassau, St.	5 250	715	791	224	1 800	559	1 161
141 000 07	VG Nastätten	21 644	4 488	3 154	365	9 011	1 325	3 300
	Verbandsgemeinde	6 020	2 690	993	167	950	410	809
	Ortsgemeinden	15 624	1 798	2 161	198	8 061	915	2 491
141 092 07	Nastätten, St.	4 170	675	551	104	1 997	367	475
141 000 08	VG Loreley	17 218	3 479	2 229	651	5 401	1 073	4 385
	Verbandsgemeinde	4 774	2 510	946	282	423	261	353
	Ortsgemeinden	12 444	969	1 283	369	4 978	812	4 033
143 000 00	LK Westerwaldkreis	261 268	60 382	39 741	4 400	115 384	11 524	29 838
143 000 01	VG Bad Marienberg (Ww.)	29 200	7 268	4 462	280	13 023	1 135	3 032
	Verbandsgemeinde	7 297	3 319	1 693	92	810	520	865
	Ortsgemeinden	21 903	3 949	2 769	189	12 213	616	2 167
143 206 01	Bad Marienberg (Ww.), St.	9 689	1 708	898	84	5 830	492	677
143 000 02	VG Hachenburg	29 532	7 945	4 847	258	12 148	1 068	3 267
	Verbandsgemeinde	8 749	4 249	1 569	163	1 453	924	392
	Ortsgemeinden	20 782	3 696	3 278	96	10 695	143	2 875
143 229 02	Hachenburg, St.	6 668	1 208	898	36	3 554	100	872
143 000 03	VG Höhr-Grenzhausen	19 248	4 099	2 485	526	9 655	814	1 670
	Verbandsgemeinde	6 112	2 453	707	331	2 019	135	467
	Ortsgemeinden	13 136	1 646	1 778	194	7 636	679	1 202
143 032 03	Höhr-Grenzhausen, St.	8 750	1 280	1 219	128	4 692	523	909
143 000 04	VG Montabaur	50 887	12 246	7 715	1 113	22 013	3 708	4 092
	Verbandsgemeinde	14 522	7 157	3 026	534	1 893	1 003	909
	Ortsgemeinden	36 365	5 089	4 688	580	20 121	2 705	3 183
143 048 04	Montabaur, St.	17 148	2 242	1 812	449	9 521	1 774	1 350
143 000 05	VG Ransbach-Baumbach	20 518	4 485	3 237	388	10 312	658	1 438
	Verbandsgemeinde	6 289	3 218	1 496	301	384	149	741
	Ortsgemeinden	14 229	1 267	1 741	87	9 928	509	697
143 062 05	Ransbach-Baumbach, St.	9 488	877	1 137	84	7 085	268	36
143 000 06	VG Rennerod	20 841	4 023	3 469	170	8 850	845	3 484
	Verbandsgemeinde	5 582	2 515	1 598	4	767	578	119
	Ortsgemeinden	15 259	1 507	1 871	166	8 083	267	3 364
143 286 06	Rennerod, St.	3 904	647	497	66	2 280	75	339

36 Ausgaben und Einnahmen der verbandsfreien Gemeinden sowie der Verbandsgemeinden und ihrer Ortsgemeinden 2006 nach Arten und Verwaltungsbezirken

Gem.- Schl.- Nr.	Gebietskörperschaft	Ausgaben des Vermögenshaushalts					sonstige Ausgaben des Vermögens haushalts
		zusammen	Sachinvestitionen		Investitionszuweisungen, Darlehen, Tilgungen		
			zusammen	darunter Baumaß- nahmen	an öffentlichen Bereich	an andere Bereiche	
1 000 EUR							

noch: LK Rhein-Lahn-Kreis

141 501 02	Braubach, St.	1 164	215	138	263	162	524
141 000 03	VG Diez	7 283	3 337	2 642	35	2 106	1 805
	Verbandsgemeinde	929	392	64	30	493	15
	Ortsgemeinden	6 353	2 945	2 578	5	1 613	1 790
141 029 03	Diez, St.	2 698	1 331	1 112	0	1 205	162
141 000 04	VG Hahnstätten	2 372	1 315	1 053	0	1 055	2
	Verbandsgemeinde	562	418	368	-	144	-
	Ortsgemeinden	1 810	896	685	0	912	2
141 000 05	VG Katzenelnbogen	4 452	3 284	2 944	7	459	703
	Verbandsgemeinde	351	198	38	2	91	61
	Ortsgemeinden	4 101	3 086	2 907	5	368	642
141 000 06	VG Nassau	8 090	3 288	2 960	3	399	4 400
	Verbandsgemeinde	513	252	26	-	111	150
	Ortsgemeinden	7 576	3 037	2 934	3	287	4 249
141 091 06	Nassau, St.	2 496	1 785	1 783	0	188	522
141 000 07	VG Nastätten	6 901	4 695	4 254	9	659	1 539
	Verbandsgemeinde	547	402	212	-	145	-
	Ortsgemeinden	6 354	4 293	4 041	9	513	1 539
141 092 07	Nastätten, St.	4 021	2 270	2 182	3	291	1 457
141 000 08	VG Loreley	3 150	1 114	897	-	619	1 418
	Verbandsgemeinde	547	377	222	-	130	40
	Ortsgemeinden	2 603	736	675	-	489	1 378
143 000 00	LK Westerwaldkreis	67 560	37 548	29 246	1 523	10 766	17 723
143 000 01	VG Bad Marienberg (Ww.)	4 718	2 744	1 985	5	339	1 630
	Verbandsgemeinde	1 324	1 022	720	5	-	297
	Ortsgemeinden	3 394	1 722	1 266	0	339	1 333
143 206 01	Bad Marienberg (Ww.), St.	709	428	212	-	95	187
143 000 02	VG Hachenburg	7 401	3 630	2 670	84	2 047	1 640
	Verbandsgemeinde	1 580	1 088	883	50	378	65
	Ortsgemeinden	5 821	2 543	1 787	34	1 669	1 575
143 229 02	Hachenburg, St.	1 879	420	179	-	1 288	171
143 000 03	VG Höhr-Grenzhausen	4 317	3 093	1 960	3	822	399
	Verbandsgemeinde	1 004	746	99	- 67	316	10
	Ortsgemeinden	3 313	2 348	1 861	70	506	389
143 032 03	Höhr-Grenzhausen, St.	2 059	1 605	1 153	50	403	2
143 000 04	VG Montabaur	14 067	7 825	6 079	433	2 918	2 890
	Verbandsgemeinde	3 120	2 496	2 045	138	470	15
	Ortsgemeinden	10 947	5 329	4 034	296	2 448	2 875
143 048 04	Montabaur, St.	3 392	1 231	1 073	32	2 073	56
143 000 05	VG Ransbach-Baumbach	6 550	4 183	3 544	13	1 601	755
	Verbandsgemeinde	1 659	624	444	2	1 028	5
	Ortsgemeinden	4 891	3 558	3 101	11	572	749
143 062 05	Ransbach-Baumbach, St.	2 699	2 101	1 872	-	549	49
143 000 06	VG Rennerod	6 359	2 640	1 750	4	255	3 459
	Verbandsgemeinde	1 344	216	41	4	51	1 073
	Ortsgemeinden	5 014	2 424	1 709	-	204	2 386
143 286 06	Rennerod, St.	775	728	324	-	47	-

36 Ausgaben und Einnahmen der verbandsfreien Gemeinden sowie der Verbandsgemeinden
und ihrer Ortsgemeinden 2006 nach Arten und Verwaltungsbezirken

Gem.- Schl.- Nr.	Gebietskörperschaft	Einnahmen des Verwaltungshaushalts								
		zusammen	Steuern und steuer- ähnliche Ein- nahmen	Gebühren, zweck- gebundene Abgaben	Ein- nahmen aus wirtschaf- tlicher Tätigkeit	laufende Übertragungen			Aufgaben- bezogene Leistungs- beteili- gungen	sonstige Ein- nahmen des Ver- waltungs- haushalts
						zu- sam- men	darunter von			
							Bund und Land	Gemein- den / GV und Zweck- verbänden		
1 000 EUR										

noch: LK Rhein-Lahn-Kreis

141 501 02	Braubach, St.	4 077	3 168	75	499	244	186	7	-	91
141 000 03	VG Diez	30 933	13 591	590	2 477	12 182	3 969	6 728	-	2 093
	Verbandsgemeinde	9 685	86	272	47	8 719	1 596	6 558	-	562
	Ortsgemeinden	21 249	13 505	317	2 431	3 464	2 373	171	-	1 532
141 029 03	Diez, St.	10 447	7 140	147	1 199	1 308	787	11	-	653
141 000 04	VG Hahnstätten	12 910	5 415	202	603	4 971	1 568	2 925	-	1 718
	Verbandsgemeinde	4 242	10	121	24	3 510	689	2 574	-	578
	Ortsgemeinden	8 668	5 405	81	580	1 461	879	351	-	1 140
141 000 05	VG Katzenelnbogen	11 946	3 766	402	1 382	5 537	1 984	3 132	-	860
	Verbandsgemeinde	4 494	4	275	32	4 122	765	3 096	-	61
	Ortsgemeinden	7 452	3 761	126	1 351	1 415	1 219	36	-	798
141 000 06	VG Nassau	19 755	5 819	766	3 043	8 898	3 998	3 683	-	1 229
	Verbandsgemeinde	6 017	24	470	45	5 073	1 023	3 650	-	404
	Ortsgemeinden	13 738	5 796	296	2 998	3 825	2 975	33	-	824
141 091 06	Nassau, St.	5 445	2 096	177	519	2 502	1 970	22	-	152
141 000 07	VG Nastätten	21 275	8 653	487	3 288	7 653	2 676	3 713	-	1 194
	Verbandsgemeinde	5 982	13	256	56	5 485	1 304	3 683	-	171
	Ortsgemeinden	15 294	8 640	232	3 232	2 167	1 371	30	-	1 023
141 092 07	Nastätten, St.	4 073	2 492	98	526	798	388	30	-	159
141 000 08	VG Loreley	13 718	4 148	380	1 638	6 002	1 949	2 683	-	1 549
	Verbandsgemeinde	4 479	10	156	10	4 098	863	2 397	-	206
	Ortsgemeinden	9 239	4 138	225	1 628	1 904	1 086	287	-	1 343
143 000 00	LK Westerwaldkreis	260 492	126 079	6 305	20 837	99 551	28 631	63 022	-	7 720
143 000 01	VG Bad Marienberg (Ww.)	29 531	14 640	898	1 813	10 755	1 926	7 800	-	1 425
	Verbandsgemeinde	7 225	88	133	10	6 794	459	5 756	-	199
	Ortsgemeinden	22 306	14 552	765	1 802	3 961	1 466	2 045	-	1 226
143 206 01	Bad Marienberg (Ww.), St.	9 782	7 295	264	397	1 668	418	916	-	157
143 000 02	VG Hachenburg	29 307	12 043	1 035	3 242	12 390	4 669	6 906	-	597
	Verbandsgemeinde	8 739	98	501	67	7 889	1 824	5 377	-	185
	Ortsgemeinden	20 567	11 944	534	3 175	4 501	2 845	1 529	-	413
143 229 02	Hachenburg, St.	6 707	4 530	255	706	1 162	555	569	-	55
143 000 03	VG Höhr-Grenzhausen	18 563	9 883	346	1 123	6 885	1 323	5 220	-	327
	Verbandsgemeinde	6 059	25	127	3	5 761	586	4 931	-	143
	Ortsgemeinden	12 504	9 858	219	1 119	1 124	737	289	-	183
143 032 03	Höhr-Grenzhausen, St.	8 239	6 280	165	781	861	575	208	-	152
143 000 04	VG Montabaur	50 927	24 491	1 739	3 639	19 099	4 820	11 966	-	1 959
	Verbandsgemeinde	14 499	138	558	23	13 333	2 108	10 151	-	448
	Ortsgemeinden	36 428	24 354	1 181	3 616	5 766	2 712	1 814	-	1 511
143 048 04	Montabaur, St.	17 115	11 158	813	1 149	2 772	1 098	492	-	1 223
143 000 05	VG Ransbach-Baumbach	20 555	11 152	414	1 283	7 442	1 262	5 775	-	264
	Verbandsgemeinde	6 416	20	314	17	5 962	280	5 342	-	103
	Ortsgemeinden	14 139	11 132	100	1 266	1 480	982	433	-	161
143 062 05	Ransbach-Baumbach, St.	9 406	7 921	68	589	799	397	346	-	28
143 000 06	VG Rennerod	21 123	10 957	288	1 732	7 702	2 896	4 290	-	445
	Verbandsgemeinde	5 655	56	120	64	5 227	987	3 768	-	188
	Ortsgemeinden	15 469	10 901	169	1 668	2 475	1 909	522	-	256
143 286 06	Rennerod, St.	4 045	2 955	68	352	634	309	324	-	36

36 Ausgaben und Einnahmen der verbandsfreien Gemeinden sowie der Verbandsgemeinden und ihrer Ortsgemeinden 2006 nach Arten und Verwaltungsbezirken

Gem.-Schl.-Nr.	Gebietskörperschaft	Einnahmen des Vermögenshaushalts							sonstige Einnahmen des Vermögenshaushalts
		zusammen	Darlehensrückflüsse	Beiträge und ähnliche Entgelte	Zuweisungen und Zuschüsse für Investitionen		Schuldenaufnahmen		
					zusammen	darunter von Bund und Land	zusammen	darunter Kreditmarktmittel ²⁾	
1 000 EUR									

noch: LK Rhein-Lahn-Kreis

141 501 02	Braubach, St.	1 035	-	2	4	-	-	-	1 029
141 000 03	VG Diez	6 235	15	367	1 570	1 430	739	706	3 544
	Verbandsgemeinde	860	15	-	271	255	-	-	574
	Ortsgemeinden	5 375	0	367	1 298	1 176	739	706	2 970
141 029 03	Diez, St.	1 986	0	17	647	605	447	447	874
141 000 04	VG Hahnstätten	2 799	0	216	357	324	923	923	1 303
	Verbandsgemeinde	400	-	-	184	172	-	-	216
	Ortsgemeinden	2 399	0	216	173	152	923	923	1 087
141 000 05	VG Katzenelnbogen	4 572	3	483	593	555	961	961	2 534
	Verbandsgemeinde	331	3	-	59	36	-	-	270
	Ortsgemeinden	4 241	-	483	534	519	961	961	2 263
141 000 06	VG Nassau	8 451	6	908	1 545	1 097	67	67	5 924
	Verbandsgemeinde	521	3	-	374	349	-	-	144
	Ortsgemeinden	7 930	3	908	1 171	749	67	67	5 780
141 091 06	Nassau, St.	2 582	2	423	1 084	680	-	-	1 073
141 000 07	VG Nastätten	8 539	0	668	1 325	1 164	-	-	6 545
	Verbandsgemeinde	902	-	-	184	125	-	-	718
	Ortsgemeinden	7 637	0	668	1 141	1 039	-	-	5 828
141 092 07	Nastätten, St.	5 081	-	207	643	596	-	-	4 231
141 000 08	VG Loreley	2 770	-	229	461	421	603	603	1 477
	Verbandsgemeinde	523	-	-	70	64	317	317	136
	Ortsgemeinden	2 247	-	229	391	357	286	286	1 341
143 000 00	LK Westerwaldkreis	60 751	43	5 347	11 204	8 574	2 766	2 766	41 392
143 000 01	VG Bad Marienberg (Ww.)	5 006	-	232	773	701	58	58	3 943
	Verbandsgemeinde	1 309	-	-	293	234	-	-	1 016
	Ortsgemeinden	3 698	-	232	480	467	58	58	2 927
143 206 01	Bad Marienberg (Ww.), St.	964	-	55	208	208	58	58	643
143 000 02	VG Hachenburg	7 257	3	732	1 266	1 013	694	694	4 562
	Verbandsgemeinde	1 618	-	-	503	469	694	694	420
	Ortsgemeinden	5 639	3	732	763	544	-	-	4 141
143 229 02	Hachenburg, St.	1 730	-	363	395	274	-	-	972
143 000 03	VG Höhr-Grenzhausen	3 409	3	488	952	924	-	-	1 966
	Verbandsgemeinde	584	2	-	186	169	-	-	396
	Ortsgemeinden	2 826	1	488	766	755	-	-	1 571
143 032 03	Höhr-Grenzhausen, St.	1 679	1	357	653	644	-	-	668
143 000 04	VG Montabaur	11 556	11	998	1 602	1 067	1 397	1 397	7 547
	Verbandsgemeinde	1 642	5	-	709	506	-	-	927
	Ortsgemeinden	9 914	6	998	893	561	1 397	1 397	6 620
143 048 04	Montabaur, St.	3 595	5	181	431	282	1 397	1 397	1 581
143 000 05	VG Ransbach-Baumbach	5 253	5	840	810	720	198	198	3 400
	Verbandsgemeinde	1 608	4	-	462	383	-	-	1 141
	Ortsgemeinden	3 645	1	840	347	337	198	198	2 258
143 062 05	Ransbach-Baumbach, St.	1 774	0	116	228	228	198	198	1 233
143 000 06	VG Rennerod	5 978	-	405	576	564	123	123	4 874
	Verbandsgemeinde	514	-	-	395	393	-	-	119
	Ortsgemeinden	5 464	-	405	181	171	123	123	4 755
143 286 06	Rennerod, St.	942	-	15	2	2	-	-	925

36 Ausgaben und Einnahmen der verbandsfreien Gemeinden sowie der Verbandsgemeinden und ihrer Ortsgemeinden 2006 nach Arten und Verwaltungsbezirken

Gem.-Schl.-Nr.	Gebietskörperschaft	Bruttoausgaben ¹⁾			Bereinigte Bruttoausgaben		Nettoaufgaben		Bruttoeinnahmen ¹⁾			Bereinigte Bruttoeinnahmen		Nettoeinnahmen	
		1 000 EUR	EUR je Einw.	1 000 EUR	EUR je Einw.	1 000 EUR	EUR je Einw.	1 000 EUR	EUR je Einw.	1 000 EUR	EUR je Einw.	1 000 EUR	EUR je Einw.		
noch: LK Rhein-Lahn-Kreis															
141 501 02	Braubach, St.	5 251	4 234	1 349,72	4 041	1 288,12	5 112	4 096	1 305,59	3 902	1 243,99				
141 000 03	VG Diez	34 068	29 413	1 139,85	22 854	885,68	31 463	26 807	1 038,88	20 249	784,71				
	Verbandsgemeinde	4 912	4 158	161,14	1 378	53,42	4 840	4 085	158,33	1 306	50,61				
	Ortsgemeinden	29 156	25 255	978,71	21 476	832,26	26 623	22 722	880,56	18 943	734,11				
141 029 03	Diez, St.	13 934	12 411	1 134,90	10 997	1 005,57	12 433	10 911	997,68	9 496	868,34				
141 000 04	VG Hahnstätten	12 940	10 615	1 079,90	8 182	832,33	13 279	10 955	1 114,41	8 521	866,84				
	Verbandsgemeinde	2 076	1 352	137,54	312	31,75	2 212	1 488	151,33	448	45,54				
	Ortsgemeinden	10 863	9 263	942,36	7 870	800,58	11 067	9 467	963,07	8 073	821,29				
141 000 05	VG Katzenelnbogen	14 308	12 290	1 275,58	8 701	903,02	14 410	12 392	1 286,10	8 802	913,54				
	Verbandsgemeinde	2 735	2 465	255,81	657	68,17	2 717	2 447	253,99	639	66,35				
	Ortsgemeinden	11 574	9 825	1 019,76	8 044	834,85	11 693	9 944	1 032,11	8 163	847,19				
141 000 06	VG Nassau	25 441	20 938	1 745,25	14 067	1 172,55	26 103	21 600	1 800,44	14 729	1 227,74				
	Verbandsgemeinde	4 877	4 522	376,89	1 502	125,19	4 435	4 079	340,02	1 060	88,32				
	Ortsgemeinden	20 563	16 416	1 368,36	12 565	1 047,36	21 668	17 521	1 460,42	13 670	1 139,42				
141 091 06	Nassau, St.	7 745	6 742	1 376,20	4 052	827,19	8 026	7 023	1 433,54	4 333	884,53				
141 000 07	VG Nastätten	25 140	21 394	1 262,18	17 223	1 016,12	26 409	22 663	1 337,06	18 492	1 091,00				
	Verbandsgemeinde	3 162	2 353	138,83	632	37,26	3 479	2 670	157,50	948	55,92				
	Ortsgemeinden	21 978	19 041	1 123,35	16 592	978,86	22 931	19 994	1 179,57	17 545	1 035,07				
141 092 07	Nastätten, St.	8 190	7 460	1 742,95	6 438	1 504,22	9 154	8 423	1 968,05	7 402	1 729,33				
141 000 08	VG Loreley	18 138	15 665	1 529,20	12 666	1 236,42	14 258	11 785	1 150,44	8 786	857,66				
	Verbandsgemeinde	3 091	2 921	285,16	1 711	167,00	2 772	2 602	254,01	1 392	135,85				
	Ortsgemeinden	15 047	12 744	1 244,04	10 955	1 069,43	11 486	9 183	896,42	7 394	721,81				
143 000 00	LK Westerwaldkreis	282 461	251 399	1 238,52	194 975	960,54	274 875	243 814	1 201,15	187 390	923,18				
143 000 01	VG Bad Marienberg (Ww.)	29 250	25 251	1 280,07	19 368	981,87	29 869	25 870	1 311,46	19 988	1 013,26				
	Verbandsgemeinde	3 953	2 947	149,40	1 124	57,00	3 865	2 859	144,95	1 037	52,55				
	Ortsgemeinden	25 297	22 304	1 130,68	18 244	924,87	26 004	23 011	1 166,51	18 951	960,71				
143 206 01	Bad Marienberg (Ww.), St.	10 398	9 509	1 643,99	7 921	1 369,43	10 746	9 857	1 704,11	8 269	1 429,55				
143 000 02	VG Hachenburg	32 176	28 663	1 175,25	20 687	848,21	31 806	28 294	1 160,10	20 318	833,06				
	Verbandsgemeinde	5 572	4 970	203,78	1 994	81,76	5 600	4 998	204,91	2 022	82,89				
	Ortsgemeinden	26 603	23 693	971,47	18 693	766,45	26 206	23 296	955,19	18 296	750,17				
143 229 02	Hachenburg, St.	8 548	7 677	1 336,94	6 265	1 091,04	8 437	7 566	1 317,60	6 154	1 071,69				
143 000 03	VG Höhr-Grenzhausen	19 880	18 977	1 347,24	15 161	1 076,29	18 287	17 385	1 234,18	13 568	963,23				
	Verbandsgemeinde	3 431	2 964	210,39	941	66,82	2 957	2 490	176,80	468	33,23				
	Ortsgemeinden	16 449	16 014	1 136,85	14 219	1 009,47	15 330	14 894	1 057,38	13 100	930,00				
143 032 03	Höhr-Grenzhausen, St.	10 809	10 485	1 080,18	9 046	931,91	9 918	9 594	988,34	8 155	840,07				
143 000 04	VG Montabaur	56 050	50 860	1 307,76	41 659	1 071,17	53 579	48 390	1 244,24	39 188	1 007,64				
	Verbandsgemeinde	8 738	7 827	201,25	3 903	100,36	7 237	6 327	162,67	2 403	61,78				
	Ortsgemeinden	47 312	43 033	1 106,51	37 756	970,81	46 342	42 063	1 081,56	36 786	945,86				
143 048 04	Montabaur, St.	20 540	18 028	1 440,16	16 127	1 288,28	20 710	18 198	1 453,76	16 297	1 301,88				
143 000 05	VG Ransbach-Baumbach	22 391	20 968	1 428,52	17 800	1 212,69	21 130	19 707	1 342,64	16 539	1 126,81				
	Verbandsgemeinde	3 271	2 530	172,38	1 128	76,86	3 346	2 605	177,50	1 203	81,98				
	Ortsgemeinden	19 120	18 438	1 256,14	16 672	1 135,83	17 784	17 102	1 165,14	15 336	1 044,83				
143 062 05	Ransbach-Baumbach, St.	12 186	12 160	1 662,77	11 182	1 529,07	11 180	11 154	1 525,20	10 176	1 391,50				
143 000 06	VG Rennerod	23 902	20 134	1 167,88	15 669	908,89	23 804	20 037	1 162,22	15 572	903,23				
	Verbandsgemeinde	3 628	3 222	186,87	1 369	79,40	2 872	2 465	142,97	612	35,50				
	Ortsgemeinden	20 274	16 913	981,01	14 300	829,49	20 933	17 572	1 019,25	14 960	867,73				
143 286 06	Rennerod, St.	4 679	4 342	1 097,23	3 706	936,61	4 987	4 650	1 175,15	4 015	1 014,53				

36 Ausgaben und Einnahmen der verbandsfreien Gemeinden sowie der Verbandsgemeinden
und ihrer Ortsgemeinden 2006 nach Arten und Verwaltungsbezirken

Gem.- Schl.- Nr.	Gebietskörperschaft	Ausgaben des Verwaltungshaushalts						sonstige Ausgaben des Verwaltungs- haushalts
		zusammen	Personal- ausgaben	sächliche Verwaltungs- ausgaben	Zins- ausgaben	laufende Übertragungen		
						an öffentlichen Bereich	an andere Bereiche	
1 000 EUR								

noch: LK Westerwaldkreis

143 000 07	VG Selters (Ww.)	24 005	4 688	3 673	37	10 529	287	4 790
	Verbandsgemeinde	5 923	2 906	1 242	9	669	171	925
	Ortsgemeinden	18 082	1 782	2 431	28	9 860	116	3 865
143 000 08	VG Wallmerod	16 268	3 796	2 227	346	7 112	620	2 167
	Verbandsgemeinde	4 695	2 240	1 010	153	657	164	471
	Ortsgemeinden	11 573	1 556	1 217	192	6 454	457	1 696
143 000 09	VG Westerburg	26 801	6 506	3 659	864	10 895	1 659	3 218
	Verbandsgemeinde	9 632	4 052	1 714	485	1 488	924	968
	Ortsgemeinden	17 170	2 454	1 945	379	9 407	735	2 250
143 242 09	Höhn	2 036	182	259	46	1 142	151	256
143 308 09	Westerburg, St.	4 501	421	483	278	2 668	205	447
143 000 10	VG Wirges	23 968	5 327	3 967	418	10 847	728	2 682
	Verbandsgemeinde	7 528	3 612	1 497	266	1 139	166	847
	Ortsgemeinden	16 440	1 714	2 470	152	9 707	562	1 834
143 081 10	Wirges, St.	4 646	433	806	24	3 082	163	138
231 000 00	LK Bernkastel-Wittlich	164 382	40 930	26 763	5 240	54 409	11 268	25 772
231 134 00	Wittlich, St.	21 214	6 112	3 792	842	6 727	2 825	917
231 502 00	Morbach	17 229	5 274	2 395	311	4 736	1 281	3 232
231 000 01	VG Bernkastel-Kues	35 673	7 649	5 868	1 395	12 056	2 733	5 972
	Verbandsgemeinde	9 216	3 717	2 177	647	833	929	913
	Ortsgemeinden	26 456	3 932	3 690	748	11 223	1 804	5 059
231 008 01	Bernkastel-Kues, St.	10 606	1 277	1 406	343	4 279	1 112	2 189
231 000 02	VG Kröv-Bausendorf	13 812	3 445	2 089	468	4 294	1 076	2 440
	Verbandsgemeinde	3 159	1 630	488	95	645	241	60
	Ortsgemeinden	10 653	1 815	1 601	374	3 649	835	2 380
231 000 03	VG Manderscheid	12 356	2 561	2 786	434	4 596	331	1 650
	Verbandsgemeinde	3 510	1 255	978	183	420	194	481
	Ortsgemeinden	8 846	1 306	1 808	251	4 175	137	1 169
231 000 05	VG Neumagen-Dhron	7 337	2 079	1 262	216	2 933	242	606
	Verbandsgemeinde	2 664	1 492	596	59	250	208	59
	Ortsgemeinden	4 673	587	665	157	2 683	34	547
231 000 06	VG Thalfang am Erbeskopf	12 929	2 724	1 887	653	3 780	609	3 276
	Verbandsgemeinde	5 185	1 725	804	353	399	211	1 693
	Ortsgemeinden	7 744	999	1 083	300	3 381	399	1 583
231 000 07	VG Traben-Trarbach	17 398	3 894	2 873	382	5 284	540	4 426
	Verbandsgemeinde	4 621	1 815	1 063	190	642	366	546
	Ortsgemeinden	12 777	2 079	1 811	191	4 642	174	3 880
231 124 07	Traben-Trarbach, St.	9 434	1 467	1 259	172	2 932	90	3 514
231 000 08	VG Wittlich-Land	26 434	7 194	3 812	539	10 004	1 632	3 253
	Verbandsgemeinde	6 668	3 015	1 182	132	1 272	465	600
	Ortsgemeinden	19 766	4 178	2 629	407	8 732	1 167	2 654
232 000 00	LK Eifelkreis Bitburg-Prüm	153 035	33 384	23 137	6 021	49 895	6 536	34 062
232 018 00	Bitburg, St.	24 192	6 536	3 080	791	5 331	2 228	6 225
232 000 01	VG Arzfeld	17 782	3 807	2 542	785	4 725	473	5 450
	Verbandsgemeinde	7 626	2 120	1 215	554	459	347	2 931
	Ortsgemeinden	10 156	1 687	1 327	230	4 266	126	2 519

36 Ausgaben und Einnahmen der verbandsfreien Gemeinden sowie der Verbandsgemeinden und ihrer Ortsgemeinden 2006 nach Arten und Verwaltungsbezirken

Gem.- Schl.- Nr.	Gebietskörperschaft	Ausgaben des Vermögenshaushalts					
		zusammen	Sachinvestitionen		Investitionszuweisungen, Darlehen, Tilgungen		sonstige Ausgaben des Vermögens haushalts
			zusammen	darunter Baumaß- nahmen	an öffentlichen Bereich	an andere Bereiche	
1 000 EUR							
noch: LK Westerwaldkreis							
143 000 07	VG Selters (Ww.)	3 207	2 005	1 616	41	40	1 121
	Verbandsgemeinde	498	356	156	4	27	112
	Ortsgemeinden	2 708	1 649	1 459	38	13	1 009
143 000 08	VG Wallmerod	7 908	4 630	3 885	889	403	1 986
	Verbandsgemeinde	2 285	1 999	1 673	169	118	0
	Ortsgemeinden	5 622	2 631	2 212	721	285	1 985
143 000 09	VG Westerburg	7 108	2 926	2 534	47	1 772	2 362
	Verbandsgemeinde	1 904	1 350	1 186	9	492	53
	Ortsgemeinden	5 204	1 577	1 348	38	1 280	2 310
143 242 09	Höhn	274	31	19	-	48	195
143 308 09	Westerburg, St.	1 670	52	36	13	995	611
143 000 10	VG Wirges	5 926	3 873	3 223	3	569	1 481
	Verbandsgemeinde	1 929	1 728	1 572	3	189	10
	Ortsgemeinden	3 997	2 145	1 651	-	380	1 472
143 081 10	Wirges, St.	403	129	43	-	34	240
231 000 00	LK Bernkastel-Wittlich	38 935	27 288	22 998	891	8 127	2 629
231 134 00	Wittlich, St.	3 419	2 765	2 342	10	644	-
231 502 00	Morbach	4 772	3 730	3 111	23	1 019	-
231 000 01	VG Bernkastel-Kues	10 849	7 049	6 400	75	2 544	1 181
	Verbandsgemeinde	2 910	1 958	1 708	45	698	209
	Ortsgemeinden	7 940	5 091	4 692	30	1 847	972
231 008 01	Bernkastel-Kues, St.	1 677	819	753	-	850	7
231 000 02	VG Kröv-Bausendorf	2 724	2 049	1 743	9	553	113
	Verbandsgemeinde	1 062	746	645	1	286	29
	Ortsgemeinden	1 662	1 303	1 098	9	266	84
231 000 03	VG Manderscheid	3 720	2 683	2 235	319	442	277
	Verbandsgemeinde	1 112	922	768	-	190	-
	Ortsgemeinden	2 608	1 761	1 466	319	252	277
231 000 05	VG Neumagen-Dhron	1 588	1 019	681	-	553	16
	Verbandsgemeinde	613	483	285	-	124	6
	Ortsgemeinden	975	536	396	-	429	11
231 000 06	VG Thalfang am Erbeskopf	3 541	2 428	1 998	53	741	319
	Verbandsgemeinde	392	200	128	-	167	25
	Ortsgemeinden	3 150	2 228	1 871	53	574	295
231 000 07	VG Traben-Trarbach	2 177	1 294	800	329	525	29
	Verbandsgemeinde	731	211	108	329	191	-
	Ortsgemeinden	1 446	1 083	691	-	334	29
231 124 07	Traben-Trarbach, St.	688	369	332	-	318	1
231 000 08	VG Wittlich-Land	6 145	4 272	3 688	73	1 106	694
	Verbandsgemeinde	685	358	176	1	315	11
	Ortsgemeinden	5 459	3 913	3 511	72	791	683
232 000 00	LK Eifelkreis Bitburg-Prüm	38 154	18 868	15 036	598	7 346	11 342
232 018 00	Bitburg, St.	4 261	1 784	1 190	285	885	1 306
232 000 01	VG Arzfeld	3 992	2 455	1 774	56	1 397	83
	Verbandsgemeinde	1 506	702	483	22	782	-
	Ortsgemeinden	2 486	1 754	1 290	34	616	83

36 Ausgaben und Einnahmen der verbandsfreien Gemeinden sowie der Verbandsgemeinden
und ihrer Ortsgemeinden 2006 nach Arten und Verwaltungsbezirken

Gem.- Schl.- Nr.	Gebietskörperschaft	Einnahmen des Verwaltungshaushalts								
		zusammen	Steuern und steuer- ähnliche Ein- nahmen	Gebühren, zweck- gebundene Abgaben	Ein- nahmen aus wirtschaf- tlicher Tätigkeit	laufende Übertragungen			Aufgaben- bezogene Leistungs- beteili- gungen	sonstige Ein- nahmen des Ver- waltungs- haushalts
						zu- sammen	darunter von			
							Bund und Land	Gemein- den / GV und Zweck- verbänden		
1 000 EUR										
noch: LK Westerwaldkreis										
143 000 07	VG Selters (Ww.)	24 013	12 491	268	2 429	8 255	2 632	5 266	-	570
	Verbandsgemeinde	6 040	79	94	9	5 650	589	4 746	-	209
	Ortsgemeinden	17 973	12 412	174	2 420	2 605	2 043	520	-	361
143 000 08	VG Wallmerod	16 240	7 870	363	1 403	6 400	2 290	3 797	-	204
	Verbandsgemeinde	4 711	15	159	28	4 425	1 092	3 060	-	84
	Ortsgemeinden	11 529	7 855	204	1 375	1 975	1 198	737	-	120
143 000 09	VG Westerburg	26 551	10 675	460	2 377	12 447	4 823	6 334	-	590
	Verbandsgemeinde	9 442	137	173	165	8 575	1 907	5 446	-	392
	Ortsgemeinden	17 109	10 539	287	2 213	3 872	2 917	889	-	198
143 242 09	Höhn	2 019	1 351	18	344	304	286	13	-	2
143 308 09	Westerburg, St.	4 475	3 411	75	410	543	511	16	-	36
143 000 10	VG Wirges	23 682	11 877	492	1 798	8 177	1 990	5 668	-	1 338
	Verbandsgemeinde	7 512	146	298	23	6 815	966	5 339	-	231
	Ortsgemeinden	16 170	11 731	194	1 775	1 363	1 024	329	-	1 107
143 081 10	Wirges, St.	4 612	3 273	96	419	364	349	7	-	461
231 000 00	LK Bernkastel-Wittlich	153 210	68 255	7 096	14 607	55 996	22 977	26 994	-	7 257
231 134 00	Wittlich, St.	21 925	14 329	814	1 750	3 674	2 167	1 268	-	1 358
231 502 00	Morbach	17 059	11 663	652	950	3 074	983	1 065	-	720
231 000 01	VG Bernkastel-Kues	33 635	14 193	1 777	3 277	12 868	4 614	6 733	-	1 520
	Verbandsgemeinde	9 172	22	381	62	8 058	1 584	5 978	-	650
	Ortsgemeinden	24 463	14 171	1 396	3 215	4 811	3 030	755	-	870
231 008 01	Bernkastel-Kues, St.	10 536	6 671	806	904	1 689	658	308	-	465
231 000 02	VG Kröv-Bausendorf	12 033	3 362	611	1 399	6 040	2 699	2 427	-	621
	Verbandsgemeinde	3 160	10	61	20	3 032	797	2 047	-	37
	Ortsgemeinden	8 873	3 352	549	1 379	3 008	1 902	380	-	584
231 000 03	VG Manderscheid	11 526	3 838	310	1 576	4 989	2 129	2 655	-	813
	Verbandsgemeinde	3 318	2	100	33	2 985	663	2 199	-	199
	Ortsgemeinden	8 208	3 835	211	1 543	2 004	1 467	456	-	615
231 000 05	VG Neumagen-Dhron	6 757	2 214	448	651	3 288	1 211	1 828	-	154
	Verbandsgemeinde	2 557	6	88	12	2 440	576	1 682	-	13
	Ortsgemeinden	4 199	2 209	361	640	849	635	146	-	141
231 000 06	VG Thalfang am Erbeskopf	10 015	3 096	409	1 376	4 390	2 051	2 117	-	744
	Verbandsgemeinde	3 105	8	235	28	2 526	669	1 800	-	309
	Ortsgemeinden	6 910	3 088	174	1 349	1 864	1 383	317	-	435
231 000 07	VG Traben-Trarbach	14 299	5 289	1 356	1 337	5 639	2 077	3 139	-	677
	Verbandsgemeinde	4 591	46	741	27	3 431	732	2 607	-	346
	Ortsgemeinden	9 708	5 244	615	1 310	2 208	1 346	533	-	331
231 124 07	Traben-Trarbach, St.	6 473	3 930	487	689	1 248	693	357	-	118
231 000 08	VG Wittlich-Land	25 960	10 271	718	2 290	12 033	5 046	5 762	-	649
	Verbandsgemeinde	6 586	46	179	6	6 320	1 784	4 430	-	35
	Ortsgemeinden	19 375	10 225	539	2 283	5 713	3 262	1 332	-	614
232 000 00	LK Eifelkreis Bitburg-Prüm	129 556	46 404	4 541	10 079	60 265	26 325	28 499	-	8 268
232 018 00	Bitburg, St.	22 792	11 759	921	1 582	5 564	2 104	1 867	-	2 966
232 000 01	VG Arzfeld	12 237	3 116	469	740	7 291	3 349	3 125	-	620
	Verbandsgemeinde	4 424	7	136	58	3 904	1 126	2 338	-	319
	Ortsgemeinden	7 813	3 109	333	682	3 387	2 223	788	-	301

36 Ausgaben und Einnahmen der verbandsfreien Gemeinden sowie der Verbandsgemeinden
und ihrer Ortsgemeinden 2006 nach Arten und Verwaltungsbezirken

Gem.- Schl.- Nr.	Gebietskörperschaft	Einnahmen des Vermögenshaushalts							sonstige Einnahmen des Vermögens haushalts
		zusammen	Darlehens- rückflüsse	Beiträge und ähnliche Entgelte	Zuweisungen und Zuschüsse für Investitionen		Schulden- aufnahmen		
					zusammen	darunter von Bund und Land	zusammen	darunter Kredit- markt- mittel ²⁾	
1 000 EUR									
noch: LK Westerwaldkreis									
143 000 07	VG Selters (Ww.)	5 812	4	496	236	189	25	25	5 051
	Verbandsgemeinde	913	2	-	110	64	25	25	776
	Ortsgemeinden	4 899	2	496	126	124	-	-	4 276
143 000 08	VG Wallmerod	5 368	1	386	2 134	1 181	-	-	2 847
	Verbandsgemeinde	1 819	1	-	1 346	596	-	-	473
	Ortsgemeinden	3 548	-	386	788	585	-	-	2 375
143 000 09	VG Westerburg	5 149	4	449	1 266	834	194	194	3 235
	Verbandsgemeinde	1 773	4	-	877	591	100	100	792
	Ortsgemeinden	3 375	-	449	389	243	94	94	2 443
143 242 09	Höhn	250	-	8	6	6	-	-	237
143 308 09	Westerburg, St.	275	-	38	0	-	-	-	238
143 000 10	VG Wirges	5 963	11	321	1 588	1 381	77	77	3 965
	Verbandsgemeinde	1 974	11	-	1 024	854	-	-	939
	Ortsgemeinden	3 988	-	321	565	527	77	77	3 026
143 081 10	Wirges, St.	408	-	-	129	129	-	-	279
231 000 00	LK Bernkastel-Wittlich	41 552	68	4 487	9 094	7 008	11 868	11 868	16 035
231 134 00	Wittlich, St.	4 065	67	313	1 049	765	1 509	1 509	1 127
231 502 00	Morbach	5 285	-	186	1 219	1 171	-	-	3 880
231 000 01	VG Bernkastel-Kues	10 832	1	1 318	2 337	1 776	3 757	3 757	3 419
	Verbandsgemeinde	2 941	-	-	1 208	952	1 122	1 122	611
	Ortsgemeinden	7 891	1	1 318	1 129	825	2 635	2 635	2 809
231 008 01	Bernkastel-Kues, St.	1 681	-	23	98	91	536	536	1 025
231 000 02	VG Kröv-Bausendorf	2 904	1	310	933	630	900	900	761
	Verbandsgemeinde	1 016	1	-	554	402	400	400	61
	Ortsgemeinden	1 889	-	310	379	228	500	500	700
231 000 03	VG Manderscheid	3 178	-	527	818	496	856	856	978
	Verbandsgemeinde	1 109	-	-	326	140	647	647	137
	Ortsgemeinden	2 069	-	527	492	356	209	209	841
231 000 05	VG Neumagen-Dhron	1 910	-	268	254	166	1 167	1 167	221
	Verbandsgemeinde	824	-	-	149	111	634	634	41
	Ortsgemeinden	1 087	-	268	105	55	533	533	180
231 000 06	VG Thalfang am Erbeskopf	4 646	-	186	1 166	938	2 540	2 540	754
	Verbandsgemeinde	625	-	-	166	106	348	348	111
	Ortsgemeinden	4 021	-	186	1 000	832	2 192	2 192	642
231 000 07	VG Traben-Trarbach	2 074	-	163	338	303	310	310	1 263
	Verbandsgemeinde	720	-	-	245	228	-	-	475
	Ortsgemeinden	1 354	-	163	93	75	310	310	788
231 124 07	Traben-Trarbach, St.	435	-	91	32	21	-	-	312
231 000 08	VG Wittlich-Land	6 657	0	1 217	979	763	829	829	3 632
	Verbandsgemeinde	985	0	-	115	111	270	270	600
	Ortsgemeinden	5 672	-	1 217	864	652	559	559	3 032
232 000 00	LK Eifelkreis Bitburg-Prüm	34 735	92	5 372	8 398	5 771	6 673	6 673	14 200
232 018 00	Bitburg, St.	2 099	14	193	241	228	-	-	1 651
232 000 01	VG Arzfeld	3 932	-	291	1 673	1 177	700	700	1 267
	Verbandsgemeinde	1 757	-	-	963	787	300	300	494
	Ortsgemeinden	2 175	-	291	710	391	400	400	773

36 Ausgaben und Einnahmen der verbandsfreien Gemeinden sowie der Verbandsgemeinden
und ihrer Ortsgemeinden 2006 nach Arten und Verwaltungsbezirken

Gem.- Schl.- Nr.	Gebietskörperschaft	Bruttoausgaben ¹⁾			Bereinigte Bruttoausgaben		Nettoaussgaben		Bruttoeinnahmen ¹⁾			Bereinigte Bruttoeinnahmen		Nettoeinnahmen	
		1 000 EUR	EUR je Einw.	1 000 EUR	EUR je Einw.	1 000 EUR	EUR je Einw.	1 000 EUR	EUR je Einw.	1 000 EUR	EUR je Einw.	1 000 EUR	EUR je Einw.		
noch: LK Westerwaldkreis															
143 000 07	VG Selters (Ww.)	22 781	18 640	1 107,65	14 929	887,16	25 395	21 253	1 262,95	17 542	1 042,45				
	Verbandsgemeinde	1 991	1 066	63,35	51	3,04	2 523	1 598	94,97	583	34,66				
	Ortsgemeinden	20 791	17 574	1 044,31	14 878	884,12	22 872	19 655	1 167,98	16 959	1 007,79				
143 000 08	VG Wallmerod	21 267	19 096	1 280,09	13 775	923,38	18 700	16 529	1 107,99	11 208	751,28				
	Verbandsgemeinde	4 072	3 601	241,41	1 012	67,85	3 622	3 152	211,27	563	37,71				
	Ortsgemeinden	17 195	15 495	1 038,68	12 763	855,53	15 078	13 377	896,71	10 645	713,57				
143 000 09	VG Westerburg	29 380	26 640	1 142,35	18 602	797,67	27 170	24 430	1 047,60	16 392	702,92				
	Verbandsgemeinde	7 006	6 223	266,86	2 263	97,03	6 686	5 903	253,13	1 943	83,30				
	Ortsgemeinden	22 374	20 416	875,49	16 339	700,65	20 484	18 527	794,47	14 450	619,62				
143 242 09	Höhn	2 309	2 134	678,81	1 830	582,06	2 269	2 094	666,08	1 790	569,33				
143 308 09	Westerburg, St.	6 171	5 985	1 058,39	5 458	965,13	4 750	4 564	807,08	4 037	713,81				
143 000 10	VG Wirges	25 384	22 170	1 172,52	17 325	916,30	25 134	21 920	1 159,30	17 075	903,08				
	Verbandsgemeinde	4 947	4 084	215,97	1 174	62,08	4 976	4 113	217,51	1 203	63,61				
	Ortsgemeinden	20 437	18 086	956,54	16 152	854,22	20 158	17 807	941,79	15 873	839,46				
143 081 10	Wirges, St.	5 048	4 675	914,91	4 184	818,85	5 020	4 647	909,45	4 156	813,39				
231 000 00	LK Bernkastel-Wittlich	185 456	168 279	1 478,25	127 440	1 119,50	176 901	159 725	1 403,10	118 886	1 044,35				
231 134 00	Wittlich, St.	24 634	23 763	1 326,97	19 373	1 081,83	25 990	25 120	1 402,71	20 730	1 157,57				
231 502 00	Morbach	22 000	17 945	1 616,49	14 631	1 317,99	22 344	18 289	1 647,48	14 975	1 348,98				
231 000 01	VG Bernkastel-Kues	41 160	36 992	1 601,24	28 711	1 242,79	39 104	34 937	1 512,28	26 656	1 153,83				
	Verbandsgemeinde	6 764	5 835	252,59	2 354	101,89	6 751	5 822	252,02	2 341	101,32				
	Ortsgemeinden	34 396	31 156	1 348,65	26 357	1 140,90	32 354	29 114	1 260,25	24 315	1 052,50				
231 008 01	Bernkastel-Kues, St.	12 283	10 656	1 575,42	9 566	1 414,31	12 217	10 591	1 565,74	9 501	1 404,63				
231 000 02	VG Kröv-Bausendorf	14 721	13 305	1 472,12	9 233	1 021,55	13 122	11 707	1 295,26	7 634	844,69				
	Verbandsgemeinde	2 406	2 346	259,53	830	91,84	2 361	2 301	254,55	785	86,86				
	Ortsgemeinden	12 315	10 959	1 212,60	8 403	929,71	10 762	9 406	1 040,72	6 849	757,82				
231 000 03	VG Manderscheid	14 105	13 322	1 682,44	9 681	1 222,61	12 734	11 950	1 509,26	8 309	1 049,43				
	Verbandsgemeinde	2 650	2 484	313,75	1 217	153,75	2 456	2 290	289,23	1 023	129,22				
	Ortsgemeinden	11 454	10 837	1 368,68	8 463	1 068,86	10 277	9 660	1 220,03	7 286	920,21				
231 000 05	VG Neumagen-Dhron	7 755	7 458	1 270,52	5 330	907,98	7 497	7 200	1 226,52	5 072	863,98				
	Verbandsgemeinde	2 107	2 068	352,34	837	142,59	2 211	2 172	369,99	941	160,25				
	Ortsgemeinden	5 648	5 390	918,18	4 493	765,39	5 286	5 028	856,53	4 131	703,74				
231 000 06	VG Thalfang am Erbeskopf	15 207	14 065	1 879,33	10 155	1 356,87	13 398	12 256	1 637,58	8 345	1 115,11				
	Verbandsgemeinde	4 314	3 950	527,86	2 579	344,56	2 467	2 104	281,15	732	97,85				
	Ortsgemeinden	10 893	10 114	1 351,48	7 576	1 012,31	10 930	10 152	1 356,43	7 613	1 017,26				
231 000 07	VG Traben-Trarbach	17 316	16 140	1 669,81	12 748	1 318,82	14 115	12 939	1 338,62	9 546	987,63				
	Verbandsgemeinde	3 093	2 538	262,54	1 156	119,60	3 053	2 497	258,33	1 115	115,40				
	Ortsgemeinden	14 223	13 603	1 407,27	11 592	1 199,22	11 062	10 442	1 080,29	8 431	872,23				
231 124 07	Traben-Trarbach, St.	10 123	9 757	1 606,03	8 674	1 427,85	6 908	6 542	1 076,86	5 459	898,68				
231 000 08	VG Wittlich-Land	28 558	25 290	1 162,74	17 579	808,24	28 597	25 329	1 164,54	17 618	810,04				
	Verbandsgemeinde	3 332	2 732	125,61	411	18,88	3 550	2 950	135,62	628	28,89				
	Ortsgemeinden	25 226	22 558	1 037,13	17 169	789,36	25 047	22 379	1 028,92	16 990	781,15				
232 000 00	LK Eifelkreis Bitburg-Prüm	172 068	157 267	1 642,27	114 508	1 195,76	145 170	130 370	1 361,39	87 610	914,88				
232 018 00	Bitburg, St.	28 453	24 806	1 922,78	20 597	1 596,56	24 891	21 243	1 646,65	17 035	1 320,43				
232 000 01	VG Arzfeld	19 663	18 300	1 858,02	12 695	1 288,97	14 058	12 695	1 288,92	7 090	719,87				
	Verbandsgemeinde	7 022	6 431	652,98	4 288	435,41	4 071	3 480	353,33	1 337	135,76				
	Ortsgemeinden	12 642	11 868	1 205,04	8 407	853,56	9 988	9 215	935,59	5 753	584,11				

36 Ausgaben und Einnahmen der verbandsfreien Gemeinden sowie der Verbandsgemeinden und ihrer Ortsgemeinden 2006 nach Arten und Verwaltungsbezirken

Gem.- Schl.- Nr.	Gebietskörperschaft	Ausgaben des Verwaltungshaushalts						sonstige Ausgaben des Verwaltungs- haushalts
		zusammen	Personal- ausgaben	sächliche Verwaltungs- ausgaben	Zins- ausgaben	laufende Übertragungen		
						an öffentlichen Bereich	an andere Bereiche	
1 000 EUR								

noch: LK Eifelkreis Bitburg-Prüm

232 000 02	VG Bitburg-Land	19 858	4 350	3 678	698	8 349	430	2 354
	Verbandsgemeinde	7 137	3 364	1 280	397	1 062	410	623
	Ortsgemeinden	12 722	986	2 398	301	7 287	19	1 732
232 000 03	VG Irrel	14 571	2 605	2 616	769	4 065	869	3 647
	Verbandsgemeinde	6 735	2 034	1 069	382	478	377	2 395
	Ortsgemeinden	7 835	570	1 547	387	3 587	492	1 251
232 000 04	VG Kyllburg	14 980	3 442	1 897	735	4 699	169	4 039
	Verbandsgemeinde	6 207	2 795	790	490	471	167	1 494
	Ortsgemeinden	8 773	647	1 108	244	4 228	2	2 545
232 000 05	VG Neuerburg	15 885	2 948	2 082	769	4 657	245	5 184
	Verbandsgemeinde	7 438	2 229	948	408	418	191	3 243
	Ortsgemeinden	8 448	719	1 133	361	4 238	54	1 942
232 000 06	VG Prüm	33 145	6 817	5 798	919	13 368	1 672	4 571
	Verbandsgemeinde	9 374	4 032	2 216	427	1 020	831	848
	Ortsgemeinden	23 771	2 784	3 582	493	12 348	840	3 724
232 296 06	Prüm, St.	6 930	589	1 032	306	2 952	628	1 424
232 000 07	VG Speicher	12 622	2 880	1 444	555	4 701	452	2 590
	Verbandsgemeinde	3 642	1 491	580	182	738	265	385
	Ortsgemeinden	8 980	1 389	864	373	3 963	186	2 204
232 123 07	Speicher	3 844	593	457	155	1 537	92	1 009
233 000 00	LK Vulkaneifel	115 271	22 018	19 283	3 872	44 013	6 605	19 480
233 000 01	VG Daun	42 832	8 253	7 517	1 557	14 757	2 623	8 124
	Verbandsgemeinde	10 467	4 894	2 062	675	1 840	293	703
	Ortsgemeinden	32 364	3 358	5 455	883	12 918	2 330	7 421
233 501 01	Daun, St.	15 101	1 467	2 167	511	5 645	1 005	4 307
233 000 02	VG Gerolstein	29 795	5 667	3 889	903	14 284	2 244	2 808
	Verbandsgemeinde	7 615	2 943	1 686	347	366	986	1 288
	Ortsgemeinden	22 180	2 724	2 204	556	13 918	1 258	1 520
233 026 02	Gerolstein, St.	15 334	1 787	1 117	395	10 693	775	567
233 000 03	VG Hillesheim	12 301	3 092	2 413	307	4 674	385	1 431
	Verbandsgemeinde	4 416	2 317	969	92	523	339	177
	Ortsgemeinden	7 885	775	1 444	215	4 151	46	1 254
233 029 03	Hillesheim, St.	2 624	215	425	120	1 507	12	346
233 000 04	VG Kelberg	11 209	2 359	2 161	129	4 706	299	1 556
	Verbandsgemeinde	3 185	1 655	763	78	213	142	334
	Ortsgemeinden	8 024	704	1 397	50	4 493	157	1 222
233 000 05	VG Obere Kyll	19 134	2 648	3 303	975	5 592	1 053	5 562
	Verbandsgemeinde	7 592	2 259	1 387	470	517	576	2 384
	Ortsgemeinden	11 542	390	1 916	505	5 075	477	3 178
235 000 00	LK Trier-Saarburg	185 882	41 742	26 249	7 975	68 718	12 773	28 424
235 000 01	VG Hermeskeil	22 900	4 403	4 159	811	8 670	1 689	3 168
	Verbandsgemeinde	7 439	2 918	1 935	403	731	690	761
	Ortsgemeinden	15 461	1 485	2 224	408	7 939	998	2 407
235 045 01	Hermeskeil, St.	7 222	602	782	158	3 719	543	1 419
235 000 02	VG Kell am See	15 295	2 822	2 283	608	4 772	344	4 466
	Verbandsgemeinde	4 525	1 718	831	341	404	135	1 097
	Ortsgemeinden	10 770	1 104	1 452	267	4 367	210	3 369

36 Ausgaben und Einnahmen der verbandsfreien Gemeinden sowie der Verbandsgemeinden und ihrer Ortsgemeinden 2006 nach Arten und Verwaltungsbezirken

Gem.- Schl.- Nr.	Gebietskörperschaft	Ausgaben des Vermögenshaushalts					
		zusammen	Sachinvestitionen		Investitionszuweisungen, Darlehen, Tilgungen		sonstige Ausgaben des Vermögens haushalts
			zusammen	darunter Baumaß- nahmen	an öffentlichen Bereich	an andere Bereiche	
1 000 EUR							

noch: LK Eifelkreis Bitburg-Prüm

232 000 02	VG Bitburg-Land	6 507	3 410	3 050	3	652	2 442
	Verbandsgemeinde	1 096	558	441	-	240	298
	Ortsgemeinden	5 411	2 851	2 609	3	412	2 145
232 000 03	VG Irrel	4 206	2 092	1 562	38	1 017	1 059
	Verbandsgemeinde	497	228	151	25	197	47
	Ortsgemeinden	3 709	1 864	1 411	13	820	1 013
232 000 04	VG Kyllburg	3 244	1 764	1 548	1	568	912
	Verbandsgemeinde	791	503	454	-	250	38
	Ortsgemeinden	2 453	1 261	1 094	1	318	874
232 000 05	VG Neuerburg	3 931	1 966	1 799	51	701	1 213
	Verbandsgemeinde	1 131	806	742	9	283	33
	Ortsgemeinden	2 800	1 160	1 057	41	418	1 180
232 000 06	VG Prüm	8 706	4 338	3 257	39	1 417	2 912
	Verbandsgemeinde	1 572	1 000	347	39	376	156
	Ortsgemeinden	7 135	3 338	2 910	-	1 040	2 757
232 296 06	Prüm, St.	1 714	606	600	-	673	434
232 000 07	VG Speicher	3 305	1 058	856	125	709	1 414
	Verbandsgemeinde	1 384	144	15	125	43	1 072
	Ortsgemeinden	1 922	915	841	-	665	342
232 123 07	Speicher	530	75	61	-	391	64
233 000 00	LK Vulkaneifel	33 640	19 917	15 964	173	5 432	8 119
233 000 01	VG Daun	12 194	7 616	5 928	100	2 366	2 112
	Verbandsgemeinde	3 287	2 625	2 033	0	631	31
	Ortsgemeinden	8 906	4 991	3 896	99	1 735	2 081
233 501 01	Daun, St.	3 438	2 202	1 900	58	673	506
233 000 02	VG Gerolstein	10 337	4 987	4 145	28	1 433	3 889
	Verbandsgemeinde	2 540	1 858	1 703	10	672	-
	Ortsgemeinden	7 797	3 130	2 442	18	761	3 889
233 026 02	Gerolstein, St.	5 355	1 466	1 023	- 2	469	3 422
233 000 03	VG Hillesheim	3 598	2 696	2 301	1	653	248
	Verbandsgemeinde	1 055	894	761	-	125	37
	Ortsgemeinden	2 543	1 802	1 540	1	528	212
233 029 03	Hillesheim, St.	759	401	387	1	358	-
233 000 04	VG Kelberg	3 718	2 535	1 746	43	161	979
	Verbandsgemeinde	1 134	1 050	882	15	65	4
	Ortsgemeinden	2 584	1 485	864	28	96	976
233 000 05	VG Obere Kyll	3 793	2 082	1 844	2	819	890
	Verbandsgemeinde	546	177	99	-	302	68
	Ortsgemeinden	3 247	1 905	1 745	2	517	822
235 000 00	LK Trier-Saarburg	56 297	34 335	27 803	1 393	12 394	8 175
235 000 01	VG Hermeskeil	6 310	3 007	2 196	193	951	2 159
	Verbandsgemeinde	1 596	576	241	16	378	626
	Ortsgemeinden	4 714	2 431	1 954	177	573	1 533
235 045 01	Hermeskeil, St.	1 712	613	545	126	136	837
235 000 02	VG Kell am See	4 585	1 689	1 306	1	833	2 062
	Verbandsgemeinde	541	189	112	1	319	32
	Ortsgemeinden	4 045	1 500	1 194	-	515	2 030

36 Ausgaben und Einnahmen der verbandsfreien Gemeinden sowie der Verbandsgemeinden und ihrer Ortsgemeinden 2006 nach Arten und Verwaltungsbezirken

Gem.- Schl.- Nr.	Gebietskörperschaft	Einnahmen des Verwaltungshaushalts								
		zusammen	Steuern und steuer- ähnliche Ein- nahmen	Gebühren, zweck- gebundene Abgaben	Ein- nahmen aus wirtschaf- tlicher Tätigkeit	laufende Übertragungen			Aufgaben- bezogene Leistungs- beteiligun- gen	sonstige Ein- nahmen des Ver- waltungs- haushalts
						zu- sam- men	darunter von			
							Bund und Land	Gemein- den / GV und Zweck- verbänden		
1 000 EUR										
noch: LK Eifelkreis Bitburg-Prüm										
232 000 02	VG Bitburg-Land	18 874	5 425	405	2 046	10 027	5 352	4 349	-	971
	Verbandsgemeinde	6 375	3	142	21	5 675	1 561	3 983	-	534
	Ortsgemeinden	12 499	5 421	263	2 025	4 352	3 791	365	-	437
232 000 03	VG Irrel	10 956	2 759	487	1 136	5 677	2 794	2 337	-	897
	Verbandsgemeinde	3 713	7	126	19	3 318	889	2 212	-	243
	Ortsgemeinden	7 242	2 751	362	1 116	2 359	1 905	125	-	654
232 000 04	VG Kyllburg	10 934	3 037	425	913	5 967	2 484	3 216	-	592
	Verbandsgemeinde	4 497	6	279	35	3 869	830	2 901	-	309
	Ortsgemeinden	6 436	3 031	147	877	2 098	1 653	315	-	283
232 000 05	VG Neuerburg	11 455	3 894	330	838	5 812	3 107	2 456	-	581
	Verbandsgemeinde	3 991	4	125	29	3 540	1 049	2 394	-	293
	Ortsgemeinden	7 465	3 890	205	809	2 273	2 058	63	-	289
232 000 06	VG Prüm	31 440	13 096	1 141	2 016	13 931	4 597	8 044	-	1 255
	Verbandsgemeinde	9 368	10	361	175	8 311	1 320	6 474	-	511
	Ortsgemeinden	22 072	13 086	780	1 841	5 620	3 277	1 570	-	744
232 296 06	Prüm, St.	5 919	4 165	237	111	1 236	396	279	-	170
232 000 07	VG Speicher	10 870	3 318	361	808	5 996	2 538	3 105	-	386
	Verbandsgemeinde	3 639	4	103	29	3 477	961	2 263	-	26
	Ortsgemeinden	7 230	3 314	258	779	2 519	1 576	842	-	359
232 123 07	Speicher	2 995	1 487	111	379	889	456	382	-	128
233 000 00	LK Vulkaneifel	105 932	36 881	3 762	16 604	39 986	12 437	22 377	-	8 699
233 000 01	VG Daun	39 884	14 081	1 631	7 173	15 460	4 811	7 492	-	1 539
	Verbandsgemeinde	10 535	31	324	81	9 759	1 633	7 069	-	339
	Ortsgemeinden	29 350	14 050	1 307	7 092	5 702	3 178	423	-	1 199
233 501 01	Daun, St.	12 953	8 206	768	1 509	1 816	678	294	-	654
233 000 02	VG Gerolstein	27 723	9 334	782	3 081	9 718	1 851	6 735	-	4 808
	Verbandsgemeinde	7 603	36	314	138	6 597	280	6 034	-	517
	Ortsgemeinden	20 120	9 298	467	2 943	3 121	1 572	700	-	4 291
233 026 02	Gerolstein, St.	13 319	6 555	326	1 015	1 691	688	497	-	3 732
233 000 03	VG Hillesheim	12 503	4 365	437	2 073	5 062	2 007	2 808	-	564
	Verbandsgemeinde	4 437	2	296	39	4 033	1 031	2 790	-	67
	Ortsgemeinden	8 066	4 363	142	2 034	1 029	976	18	-	498
233 029 03	Hillesheim, St.	2 819	2 016	83	380	200	180	5	-	140
233 000 04	VG Kelberg	10 905	4 322	157	1 923	4 097	1 487	2 519	-	406
	Verbandsgemeinde	3 188	26	121	29	2 907	359	2 498	-	106
	Ortsgemeinden	7 717	4 296	36	1 894	1 190	1 128	20	-	300
233 000 05	VG Obere Kyll	14 917	4 778	755	2 354	5 648	2 281	2 824	-	1 382
	Verbandsgemeinde	4 796	13	237	44	4 145	965	2 719	-	357
	Ortsgemeinden	10 122	4 765	518	2 310	1 504	1 316	105	-	1 025
235 000 00	LK Trier-Saarburg	166 864	61 330	5 091	15 326	78 240	29 982	38 981	-	6 876
235 000 01	VG Hermeskeil	21 102	7 402	670	2 977	9 135	2 893	4 823	-	918
	Verbandsgemeinde	7 424	59	425	33	6 463	1 149	4 768	-	444
	Ortsgemeinden	13 677	7 342	245	2 944	2 673	1 744	55	-	474
235 045 01	Hermeskeil, St.	5 913	3 994	142	711	972	448	21	-	94
235 000 02	VG Kell am See	12 946	5 293	244	1 809	5 220	2 275	2 449	-	380
	Verbandsgemeinde	3 528	27	57	6	3 278	920	2 193	-	160
	Ortsgemeinden	9 418	5 267	187	1 803	1 941	1 355	256	-	220

36 Ausgaben und Einnahmen der verbandsfreien Gemeinden sowie der Verbandsgemeinden und ihrer Ortsgemeinden 2006 nach Arten und Verwaltungsbezirken

Gem.- Schl.- Nr.	Gebietskörperschaft	Einnahmen des Vermögenshaushalts							sonstige Einnahmen des Vermögens haushalts
		zusammen	Darlehens- rückflüsse	Beiträge und ähnliche Entgelte	Zuweisungen und Zuschüsse für Investitionen		Schulden- aufnahmen		
					zusammen	darunter von Bund und Land	zusammen	darunter Kredit- markt- mittel ²⁾	
1 000 EUR									
noch: LK Eifelkreis Bitburg-Prüm									
232 000 02	VG Bitburg-Land	6 997	-	998	2 233	1 668	1 305	1 305	2 461
	Verbandsgemeinde	1 413	-	-	538	489	631	631	244
	Ortsgemeinden	5 583	-	998	1 695	1 180	674	674	2 217
232 000 03	VG Irrel	3 762	-	795	609	513	742	742	1 616
	Verbandsgemeinde	687	-	7	272	272	211	211	197
	Ortsgemeinden	3 076	-	788	338	241	531	531	1 419
232 000 04	VG Kyllburg	3 429	77	547	784	323	1 331	1 331	690
	Verbandsgemeinde	688	71	-	373	170	87	87	157
	Ortsgemeinden	2 741	6	547	411	153	1 244	1 244	533
232 000 05	VG Neuerburg	3 710	-	1 050	863	521	847	847	950
	Verbandsgemeinde	1 139	-	-	296	295	573	573	270
	Ortsgemeinden	2 571	-	1 050	567	226	274	274	680
232 000 06	VG Prüm	7 439	1	1 413	1 258	773	1 201	1 201	3 566
	Verbandsgemeinde	2 248	-	-	446	236	964	964	839
	Ortsgemeinden	5 191	1	1 413	813	537	237	237	2 727
232 296 06	Prüm, St.	1 017	-	229	157	157	82	82	549
232 000 07	VG Speicher	3 367	-	83	736	567	548	548	2 000
	Verbandsgemeinde	1 556	-	-	155	144	308	308	1 093
	Ortsgemeinden	1 811	-	83	581	423	240	240	907
232 123 07	Speicher	557	-	57	70	44	80	80	350
233 000 00	LK Vulkaneifel	39 468	19	3 823	5 676	4 631	11 577	11 577	18 373
233 000 01	VG Daun	13 126	6	1 823	2 456	2 172	4 420	4 420	4 421
	Verbandsgemeinde	4 332	0	25	1 200	1 112	2 389	2 389	716
	Ortsgemeinden	8 795	5	1 798	1 256	1 060	2 031	2 031	3 705
233 501 01	Daun, St.	3 397	-	929	519	519	730	730	1 220
233 000 02	VG Gerolstein	15 968	-	955	1 341	1 170	4 970	4 970	8 702
	Verbandsgemeinde	5 054	-	-	456	390	3 039	3 039	1 559
	Ortsgemeinden	10 914	-	955	886	780	1 930	1 930	7 143
233 026 02	Gerolstein, St.	7 266	-	360	214	152	1 403	1 403	5 289
233 000 03	VG Hillesheim	3 008	4	284	746	464	417	417	1 558
	Verbandsgemeinde	992	-	-	548	319	309	309	135
	Ortsgemeinden	2 016	4	284	197	145	108	108	1 423
233 029 03	Hillesheim, St.	559	-	129	34	10	77	77	318
233 000 04	VG Kelberg	3 493	0	369	510	270	758	758	1 856
	Verbandsgemeinde	1 224	0	-	275	139	650	650	299
	Ortsgemeinden	2 270	-	369	235	131	108	108	1 558
233 000 05	VG Obere Kyll	3 872	9	391	623	556	1 012	1 012	1 837
	Verbandsgemeinde	505	9	-	164	158	23	23	309
	Ortsgemeinden	3 366	-	391	459	398	989	989	1 527
235 000 00	LK Trier-Saarburg	57 927	40	6 642	13 158	9 853	10 164	10 164	27 924
235 000 01	VG Hermeskeil	4 324	-	404	1 102	868	951	951	1 866
	Verbandsgemeinde	1 244	-	-	312	222	448	448	485
	Ortsgemeinden	3 079	-	404	790	646	504	504	1 381
235 045 01	Hermeskeil, St.	1 082	-	195	210	182	-	-	677
235 000 02	VG Kell am See	4 534	29	533	363	321	679	679	2 930
	Verbandsgemeinde	539	18	-	112	105	184	184	225
	Ortsgemeinden	3 995	11	533	251	216	495	495	2 705

36 Ausgaben und Einnahmen der verbandsfreien Gemeinden sowie der Verbandsgemeinden
und ihrer Ortsgemeinden 2006 nach Arten und Verwaltungsbezirken

Gem.- Schl.- Nr.	Gebietskörperschaft	Bruttoausgaben ¹⁾			Bereinigte Bruttoausgaben		Nettoaussgaben		Bruttoeinnahmen ¹⁾			Bereinigte Bruttoeinnahmen		Nettoeinnahmen	
		1 000 EUR	EUR je Einw.		1 000 EUR	EUR je Einw.	1 000 EUR	EUR je Einw.	1 000 EUR	EUR je Einw.	1 000 EUR	EUR je Einw.	1 000 EUR	EUR je Einw.	
noch: LK Eifelkreis Bitburg-Prüm															
232 000 02	VG Bitburg-Land	22 808	21 306	1 256,82	13 249	781,58	22 313	20 811	1 227,62	12 754	752,38				
	Verbandsgemeinde	4 676	4 374	258,00	1 746	103,00	4 231	3 929	231,77	1 301	76,77				
	Ortsgemeinden	18 132	16 932	998,82	11 503	678,58	18 082	16 882	995,85	11 453	675,61				
232 000 03	VG Irrel	16 912	15 733	1 816,99	11 810	1 363,89	12 853	11 674	1 348,24	7 751	895,14				
	Verbandsgemeinde	5 368	5 108	589,96	3 467	400,41	2 535	2 276	262,82	634	73,27				
	Ortsgemeinden	11 544	10 625	1 227,03	8 343	963,48	10 318	9 399	1 085,42	7 117	821,87				
232 000 04	VG Kyllburg	16 280	15 519	1 914,25	11 118	1 371,39	12 419	11 657	1 437,94	7 256	895,08				
	Verbandsgemeinde	5 054	4 829	595,60	2 588	319,29	3 242	3 016	372,06	776	95,75				
	Ortsgemeinden	11 226	10 690	1 318,65	8 529	1 052,10	9 177	8 641	1 065,88	6 480	799,33				
232 000 05	VG Neuerburg	17 681	16 605	1 718,56	12 426	1 286,09	13 029	11 954	1 237,17	7 775	804,70				
	Verbandsgemeinde	6 433	6 020	623,02	4 256	440,45	2 994	2 580	267,06	816	84,50				
	Ortsgemeinden	11 248	10 585	1 095,55	8 171	845,64	10 036	9 373	970,11	6 959	720,21				
232 000 06	VG Prüm	36 143	32 199	1 484,08	24 348	1 122,22	33 171	29 226	1 347,06	21 375	985,20				
	Verbandsgemeinde	5 238	4 289	197,70	1 944	89,62	5 908	4 960	228,60	2 615	120,52				
	Ortsgemeinden	30 906	27 909	1 286,38	22 403	1 032,60	27 263	24 266	1 118,46	18 760	864,68				
232 296 06	Prüm, St.	8 644	7 557	1 414,86	6 710	1 256,29	6 936	5 849	1 095,04	5 002	936,47				
232 000 07	VG Speicher	14 127	12 801	1 613,00	8 265	1 041,44	12 436	11 110	1 399,91	6 574	828,35				
	Verbandsgemeinde	3 225	2 871	361,73	1 302	164,07	3 395	3 040	383,07	1 471	185,41				
	Ortsgemeinden	10 902	9 930	1 251,27	6 963	877,37	9 041	8 070	1 016,84	5 102	642,94				
232 123 07	Speicher	4 373	3 989	1 272,87	3 107	991,41	3 552	3 167	1 010,68	2 285	729,23				
233 000 00	LK Vulkaneifel	131 384	113 406	1 786,14	90 251	1 421,45	127 872	109 894	1 730,84	86 740	1 366,15				
233 000 01	VG Daun	49 126	43 226	1 798,25	34 153	1 420,80	47 112	41 212	1 714,45	32 139	1 337,00				
	Verbandsgemeinde	7 855	7 152	297,54	2 903	120,77	8 967	8 264	343,80	4 015	167,03				
	Ortsgemeinden	41 271	36 074	1 500,71	31 250	1 300,03	38 144	32 948	1 370,64	28 124	1 169,97				
233 501 01	Daun, St.	18 539	16 801	1 971,47	15 306	1 796,03	16 350	14 612	1 714,60	13 117	1 539,16				
233 000 02	VG Gerolstein	34 709	27 832	1 961,64	23 226	1 637,00	38 267	31 390	2 212,45	26 784	1 887,81				
	Verbandsgemeinde	4 731	3 416	240,79	2 032	143,23	7 233	5 918	417,10	4 534	319,54				
	Ortsgemeinden	29 978	24 415	1 720,85	21 194	1 493,77	31 035	25 472	1 795,35	22 251	1 568,27				
233 026 02	Gerolstein, St.	20 689	16 330	2 154,04	14 873	1 961,94	20 586	16 226	2 140,34	14 770	1 948,24				
233 000 03	VG Hillesheim	13 938	12 479	1 418,67	8 926	1 014,82	13 549	12 090	1 374,52	8 538	970,68				
	Verbandsgemeinde	3 510	3 280	372,87	875	99,49	3 467	3 236	367,94	832	94,56				
	Ortsgemeinden	10 427	9 199	1 045,79	8 051	915,33	10 082	8 854	1 006,58	7 706	876,12				
233 029 03	Hillesheim, St.	3 383	3 036	944,72	2 841	884,05	3 378	3 031	942,95	2 836	882,28				
233 000 04	VG Kelberg	12 833	11 273	1 506,64	8 991	1 201,67	12 304	10 744	1 435,94	8 462	1 130,97				
	Verbandsgemeinde	2 224	1 931	258,06	950	126,95	2 317	2 024	270,47	1 043	139,36				
	Ortsgemeinden	10 608	9 342	1 248,59	8 041	1 074,73	9 987	8 720	1 165,47	7 419	991,61				
233 000 05	VG Obere Kyll	20 778	18 596	2 069,00	14 955	1 663,85	16 640	14 458	1 608,63	10 817	1 203,47				
	Verbandsgemeinde	5 990	5 353	595,59	3 573	397,56	3 152	2 516	279,90	736	81,86				
	Ortsgemeinden	14 789	13 243	1 473,41	11 381	1 266,29	13 488	11 943	1 328,73	10 081	1 121,61				
235 000 00	LK Trier-Saarburg	214 745	193 474	1 379,87	139 143	992,38	197 357	176 085	1 255,85	121 755	868,36				
235 000 01	VG Hermeskeil	25 338	22 799	1 532,71	17 877	1 201,85	21 553	19 015	1 278,29	14 093	947,43				
	Verbandsgemeinde	5 164	4 170	280,36	1 809	121,61	4 797	3 803	255,68	1 442	96,94				
	Ortsgemeinden	20 174	18 629	1 252,36	16 068	1 080,23	16 757	15 211	1 022,61	12 651	850,49				
235 045 01	Hermeskeil, St.	8 934	8 370	1 456,59	7 676	1 335,86	6 995	6 430	1 119,10	5 737	998,38				
235 000 02	VG Kell am See	18 208	15 628	1 611,16	12 062	1 243,46	15 808	13 228	1 363,71	9 661	996,02				
	Verbandsgemeinde	3 394	3 141	323,87	1 500	154,67	2 394	2 142	220,84	501	51,65				
	Ortsgemeinden	14 814	12 487	1 287,29	10 561	1 088,79	13 413	11 086	1 142,88	9 160	944,37				

36 Ausgaben und Einnahmen der verbandsfreien Gemeinden sowie der Verbandsgemeinden und ihrer Ortsgemeinden 2006 nach Arten und Verwaltungsbezirken

Gem.- Schl.- Nr.	Gebietskörperschaft	Ausgaben des Verwaltungshaushalts						
		zusammen	Personal- ausgaben	sächliche Verwaltungs- ausgaben	Zins- ausgaben	laufende Übertragungen		sonstige Ausgaben des Verwaltungs- haushalts
						an öffentlichen Bereich	an andere Bereiche	
1 000 EUR								

noch: LK Trier-Saarburg

235 000 03	VG Konz	44 428	9 350	5 641	2 164	15 640	4 288	7 345
	Verbandsgemeinde	13 747	5 746	2 623	1 075	1 233	1 453	1 618
	Ortsgemeinden	30 681	3 604	3 018	1 089	14 407	2 836	5 727
235 068 03	Konz, St.	18 902	1 986	1 938	729	8 787	1 799	3 663
235 000 04	VG Ruwer	21 679	6 469	2 856	755	8 040	533	3 025
	Verbandsgemeinde	7 332	4 096	1 246	401	831	272	486
	Ortsgemeinden	14 347	2 373	1 610	354	7 209	261	2 539
235 000 05	VG Saarburg	29 770	6 787	3 569	1 504	10 148	3 130	4 633
	Verbandsgemeinde	9 953	4 446	1 364	660	1 253	1 324	906
	Ortsgemeinden	19 817	2 341	2 204	844	8 895	1 806	3 727
235 118 05	Saarburg, St.	7 629	694	702	427	3 339	680	1 787
235 000 06	VG Schweich an der Röm. Weinstr.	28 687	6 345	4 456	1 306	11 262	1 757	3 561
	Verbandsgemeinde	8 784	3 660	1 953	542	968	777	883
	Ortsgemeinden	19 903	2 685	2 503	764	10 294	979	2 678
235 125 06	Schweich, St.	4 766	863	700	266	2 426	233	279
235 000 07	VG Trier-Land	23 123	5 566	3 286	827	10 186	1 032	2 226
	Verbandsgemeinde	6 899	2 942	1 437	430	1 010	471	609
	Ortsgemeinden	16 224	2 624	1 849	397	9 176	561	1 617
235 137 07	Trierweiler	4 620	939	329	48	2 919	61	325
331 000 00	LK Alzey-Worms	146 802	38 530	19 147	5 584	53 076	6 758	23 707
331 003 00	Alzey, St.	22 924	6 028	2 979	1 342	5 817	1 924	4 833
331 055 00	Osthofen, St.	7 481	2 332	961	234	1 780	546	1 628
331 000 01	VG Alzey-Land	26 181	7 227	3 483	852	10 521	616	3 482
	Verbandsgemeinde	7 587	3 208	1 662	653	1 027	105	932
	Ortsgemeinden	18 593	4 018	1 821	198	9 494	511	2 551
331 032 01	Gau-Odernheim	2 938	800	232	22	1 378	58	448
331 000 02	VG Eich	13 019	3 256	2 016	278	5 442	774	1 252
	Verbandsgemeinde	3 821	1 793	901	192	645	75	215
	Ortsgemeinden	9 198	1 463	1 115	87	4 797	699	1 037
331 018 02	Eich	2 758	213	311	11	1 517	283	424
331 034 02	Gimbsheim	2 083	388	324	29	1 018	142	183
331 000 03	VG Monsheim	13 921	2 841	1 828	542	5 992	214	2 504
	Verbandsgemeinde	4 032	2 089	995	313	378	50	208
	Ortsgemeinden	9 888	752	833	228	5 614	164	2 297
331 023 03	Flörsheim-Dalsheim	3 645	427	284	65	2 102	25	740
331 000 04	VG Westhofen	13 615	3 661	1 704	247	5 318	1 018	1 667
	Verbandsgemeinde	4 406	2 170	806	205	550	256	419
	Ortsgemeinden	9 209	1 491	898	43	4 768	762	1 248
331 071 04	Westhofen	2 853	414	259	-	1 488	226	465
331 000 05	VG Wöllstein	13 637	3 185	1 809	542	5 468	289	2 344
	Verbandsgemeinde	4 221	1 561	1 009	299	666	95	591
	Ortsgemeinden	9 416	1 624	800	242	4 803	194	1 753
331 072 05	Wöllstein	3 948	968	280	86	1 767	54	793
331 000 06	VG Wörrstadt	36 026	10 001	4 368	1 547	12 736	1 377	5 996
	Verbandsgemeinde	8 649	3 574	1 953	647	1 398	248	830
	Ortsgemeinden	27 376	6 427	2 415	900	11 339	1 130	5 166
331 058 06	Saulheim	8 619	2 106	559	310	2 840	298	2 506
331 073 06	Wörrstadt	7 808	1 971	749	272	3 778	520	518

36 Ausgaben und Einnahmen der verbandsfreien Gemeinden sowie der Verbandsgemeinden und ihrer Ortsgemeinden 2006 nach Arten und Verwaltungsbezirken

Gem.- Schl.- Nr.	Gebietskörperschaft	Ausgaben des Vermögenshaushalts					sonstige Ausgaben des Vermögens haushalts
		zusammen	Sachinvestitionen		Investitionszuweisungen, Darlehen, Tilgungen		
			zusammen	darunter Baumaß- nahmen	an öffentlichen Bereich	an andere Bereiche	
1 000 EUR							

noch: LK Trier-Saarburg

235 000 03	VG Konz	11 682	6 074	5 070	457	4 270	882
	Verbandsgemeinde	3 529	1 745	1 530	300	1 050	434
	Ortsgemeinden	8 154	4 329	3 540	157	3 220	448
235 068 03	Konz, St.	4 079	1 465	1 310	77	2 538	-
235 000 04	VG Ruwer	6 947	5 386	4 344	21	973	567
	Verbandsgemeinde	1 755	1 138	698	6	478	133
	Ortsgemeinden	5 191	4 248	3 646	15	494	434
235 000 05	VG Saarburg	9 874	6 721	4 781	201	2 478	475
	Verbandsgemeinde	1 685	858	687	171	570	86
	Ortsgemeinden	8 189	5 863	4 094	30	1 908	389
235 118 05	Saarburg, St.	2 680	2 141	1 172	-	539	-
235 000 06	VG Schweich an der Röm. Weinstr.	11 023	7 697	7 362	112	1 746	1 467
	Verbandsgemeinde	1 587	1 002	885	80	505	-
	Ortsgemeinden	9 436	6 695	6 477	33	1 241	1 467
235 125 06	Schweich, St.	3 761	3 368	3 290	10	264	120
235 000 07	VG Trier-Land	5 875	3 761	2 744	407	1 144	563
	Verbandsgemeinde	1 012	253	109	189	460	110
	Ortsgemeinden	4 863	3 508	2 635	218	684	453
235 137 07	Trierweiler	1 123	1 016	868	-	106	-
331 000 00	LK Alzey-Worms	41 480	23 002	18 512	422	9 082	8 974
331 003 00	Alzey, St.	4 369	2 764	1 862	229	1 076	300
331 055 00	Osthofen, St.	1 081	657	405	-	172	252
331 000 01	VG Alzey-Land	7 816	5 187	4 702	19	642	1 969
	Verbandsgemeinde	1 872	708	616	3	386	775
	Ortsgemeinden	5 945	4 479	4 086	16	256	1 194
331 032 01	Gau-Odernheim	737	565	331	0	20	151
331 000 02	VG Eich	4 644	4 389	4 125	7	217	31
	Verbandsgemeinde	2 351	2 204	2 046	-	145	1
	Ortsgemeinden	2 293	2 185	2 078	7	72	30
331 018 02	Eich	1 725	1 717	1 631	-	7	1
331 034 02	Gimbsheim	164	141	137	2	19	2
331 000 03	VG Monsheim	5 546	2 724	1 917	-	1 019	1 804
	Verbandsgemeinde	3 082	2 125	1 538	-	94	863
	Ortsgemeinden	2 465	598	379	-	925	941
331 023 03	Flörsheim-Dalsheim	1 518	276	189	-	503	739
331 000 04	VG Westhofen	3 456	2 586	2 095	32	215	623
	Verbandsgemeinde	1 068	884	740	25	142	17
	Ortsgemeinden	2 387	1 702	1 356	7	73	606
331 071 04	Westhofen	558	414	203	-	18	126
331 000 05	VG Wöllstein	2 321	1 161	763	7	731	423
	Verbandsgemeinde	521	204	113	5	305	8
	Ortsgemeinden	1 800	957	649	2	426	415
331 072 05	Wöllstein	563	393	324	-	81	89
331 000 06	VG Wörrstadt	12 247	3 535	2 643	128	5 011	3 572
	Verbandsgemeinde	4 191	1 401	1 049	124	2 459	208
	Ortsgemeinden	8 055	2 134	1 594	4	2 552	3 365
331 058 06	Saulheim	1 809	215	195	-	153	1 441
331 073 06	Wörrstadt	1 066	263	186	-	159	644

36 Ausgaben und Einnahmen der verbandsfreien Gemeinden sowie der Verbandsgemeinden und ihrer Ortsgemeinden 2006 nach Arten und Verwaltungsbezirken

Gem.- Schl.- Nr.	Gebietskörperschaft	Einnahmen des Verwaltungshaushalts								
		zusammen	Steuern und steuer- ähnliche Ein- nahmen	Gebühren, zweck- gebundene Abgaben	Ein- nahmen aus wirtschaf- tlicher Tätigkeit	laufende Übertragungen			Aufgaben- bezogene Leistungs- beteili- gungen	sonstige Ein- nahmen des Ver- waltungs- haushalts
						zu- sam- men	darunter von			
							Bund und Land	Gemein- den / GV und Zweck- verbänden		
1 000 EUR										

noch: LK Trier-Saarburg

235 000 03	VG Konz	36 293	13 377	1 229	2 585	17 509	5 624	9 467	-	1 593
	Verbandsgemeinde	13 724	72	567	322	12 005	2 469	8 913	-	757
	Ortsgemeinden	22 569	13 305	661	2 263	5 504	3 154	554	-	836
235 068 03	Konz, St.	13 696	9 179	321	1 232	2 464	1 035	276	-	501
235 000 04	VG Ruwer	19 805	6 210	484	1 686	10 723	4 575	5 535	-	703
	Verbandsgemeinde	7 325	7	223	54	6 683	1 472	4 689	-	358
	Ortsgemeinden	12 480	6 203	261	1 632	4 040	3 102	846	-	344
235 000 05	VG Saarburg	25 679	7 677	1 006	1 972	13 971	5 721	5 717	-	1 053
	Verbandsgemeinde	9 790	65	447	137	8 685	2 144	5 386	-	455
	Ortsgemeinden	15 889	7 612	558	1 835	5 285	3 577	331	-	598
235 118 05	Saarburg, St.	5 340	2 943	423	546	1 137	571	13	-	291
235 000 06	VG Schweich an der Röm. Weinstr.	28 073	11 770	871	2 630	11 184	4 251	5 694	-	1 618
	Verbandsgemeinde	8 800	40	422	120	7 686	1 665	5 273	-	531
	Ortsgemeinden	19 273	11 730	449	2 509	3 498	2 586	421	-	1 088
235 125 06	Schweich, St.	4 619	3 217	151	358	824	577	147	-	69
235 000 07	VG Trier-Land	22 966	9 600	588	1 668	10 500	4 644	5 296	-	611
	Verbandsgemeinde	6 929	13	219	22	6 385	1 365	4 777	-	290
	Ortsgemeinden	16 037	9 587	370	1 645	4 115	3 279	518	-	320
235 137 07	Trierweiler	4 687	3 584	147	195	686	363	285	-	75
331 000 00	LK Alzey-Worms	138 166	68 079	6 008	7 099	52 890	19 002	28 525	-	4 090
331 003 00	Alzey, St.	19 984	11 307	1 377	1 715	4 881	2 607	695	-	705
331 055 00	Osthofen, St.	7 655	5 417	216	396	1 464	1 148	171	-	162
331 000 01	VG Alzey-Land	25 645	11 341	1 141	1 208	11 308	4 512	6 261	-	647
	Verbandsgemeinde	7 365	5	195	97	6 910	1 712	4 913	-	159
	Ortsgemeinden	18 280	11 337	946	1 111	4 398	2 800	1 347	-	488
331 032 01	Gau-Odernheim	2 925	1 798	192	186	714	421	262	-	35
331 000 02	VG Eich	13 048	6 015	508	708	5 494	1 995	2 841	-	323
	Verbandsgemeinde	3 956	3	89	34	3 697	969	2 571	-	134
	Ortsgemeinden	9 092	6 012	419	674	1 796	1 027	270	-	190
331 018 02	Eich	2 666	1 988	70	174	404	221	-	-	31
331 034 02	Gimbsheim	2 030	1 424	104	186	290	122	58	-	26
331 000 03	VG Monsheim	12 604	6 934	328	474	4 551	1 027	3 238	-	317
	Verbandsgemeinde	4 135	2	117	14	3 922	547	3 097	-	81
	Ortsgemeinden	8 468	6 932	211	461	629	481	141	-	236
331 023 03	Flörsheim-Dalsheim	3 642	3 023	103	177	295	163	130	-	44
331 000 04	VG Westhofen	13 552	5 997	492	558	6 041	2 063	2 974	-	464
	Verbandsgemeinde	4 395	4	100	14	4 038	933	2 604	-	238
	Ortsgemeinden	9 157	5 993	391	543	2 003	1 130	370	-	226
331 071 04	Westhofen	2 845	2 045	101	118	528	299	86	-	53
331 000 05	VG Wöllstein	13 726	6 465	449	636	5 886	2 362	3 229	-	290
	Verbandsgemeinde	4 273	8	170	16	3 873	985	2 699	-	206
	Ortsgemeinden	9 452	6 458	279	620	2 013	1 378	531	-	83
331 072 05	Wöllstein	4 142	2 740	134	261	971	587	333	-	35
331 000 06	VG Wörrstadt	31 953	14 603	1 498	1 405	13 265	3 287	9 116	-	1 182
	Verbandsgemeinde	8 435	65	227	42	7 765	1 818	5 720	-	335
	Ortsgemeinden	23 518	14 538	1 270	1 363	5 499	1 469	3 396	-	847
331 058 06	Saulheim	6 047	3 479	372	336	1 526	222	1 098	-	334
331 073 06	Wörrstadt	7 510	4 744	295	402	1 970	524	1 062	-	99

36 Ausgaben und Einnahmen der verbandsfreien Gemeinden sowie der Verbandsgemeinden
und ihrer Ortsgemeinden 2006 nach Arten und Verwaltungsbezirken

Gem.- Schl.- Nr.	Gebietskörperschaft	Einnahmen des Vermögenshaushalts							sonstige Einnahmen des Vermögens haushalts
		zusammen	Darlehens- rückflüsse	Beiträge und ähnliche Entgelte	Zuweisungen und Zuschüsse für Investitionen		Schulden- aufnahmen		
					zusammen	darunter von Bund und Land	zusammen	darunter Kredit- markt- mittel ²⁾	
1 000 EUR									

noch: LK Trier-Saarburg

235 000 03	VG Konz	13 644	9	783	3 816	2 677	2 689	2 689	6 347
	Verbandsgemeinde	4 023	9	-	2 143	1 321	718	718	1 154
	Ortsgemeinden	9 621	-	783	1 674	1 356	1 971	1 971	5 193
235 068 03	Konz, St.	4 633	-	308	1 296	1 133	823	823	2 205
235 000 04	VG Ruwer	8 018	2	570	1 709	1 290	2 133	2 133	3 604
	Verbandsgemeinde	1 679	-	-	792	725	-	-	887
	Ortsgemeinden	6 339	2	570	917	565	2 133	2 133	2 717
235 000 05	VG Saarburg	11 713	-	2 806	1 812	1 041	1 658	1 658	5 437
	Verbandsgemeinde	1 573	-	-	468	370	548	548	558
	Ortsgemeinden	10 140	-	2 806	1 345	671	1 110	1 110	4 880
235 118 05	Saarburg, St.	3 351	-	1 002	228	107	18	18	2 103
235 000 06	VG Schweich an der Röm. Weinstr.	9 715	-	907	3 572	3 239	1 288	1 288	3 947
	Verbandsgemeinde	1 352	-	-	763	466	-	-	589
	Ortsgemeinden	8 362	-	907	2 809	2 774	1 288	1 288	3 358
235 125 06	Schweich, St.	2 634	-	103	1 939	1 923	267	267	325
235 000 07	VG Trier-Land	5 979	1	639	783	417	766	766	3 791
	Verbandsgemeinde	727	1	-	147	140	-	-	580
	Ortsgemeinden	5 251	-	639	635	277	766	766	3 212
235 137 07	Trierweiler	844	-	1	83	37	-	-	759
331 000 00	LK Alzey-Worms	38 378	16	4 041	9 113	7 727	8 773	8 772	16 436
331 003 00	Alzey, St.	2 851	9	741	538	160	1 185	1 185	377
331 055 00	Osthofen, St.	1 726	1	56	63	54	-	-	1 606
331 000 01	VG Alzey-Land	7 953	0	2 538	1 433	1 273	249	249	3 733
	Verbandsgemeinde	1 823	-	-	892	820	-	-	932
	Ortsgemeinden	6 130	0	2 538	541	452	249	249	2 801
331 032 01	Gau-Odernheim	1 012	-	321	-	-	96	96	595
331 000 02	VG Eich	5 806	-	123	2 233	2 061	2 101	2 100	1 348
	Verbandsgemeinde	2 756	-	-	1 784	1 616	750	750	222
	Ortsgemeinden	3 049	-	123	449	446	1 351	1 350	1 125
331 018 02	Eich	2 208	-	28	376	376	1 350	1 350	455
331 034 02	Gimbsheim	189	-	8	-	-	-	-	181
331 000 03	VG Monsheim	4 696	1	- 22	2 135	1 995	530	530	2 051
	Verbandsgemeinde	2 596	-	-	1 679	1 562	530	530	387
	Ortsgemeinden	2 100	1	- 22	457	433	-	-	1 663
331 023 03	Flörsheim-Dalsheim	1 425	-	- 25	-	-	-	-	1 450
331 000 04	VG Westhofen	4 218	0	341	1 272	917	58	58	2 548
	Verbandsgemeinde	1 577	0	-	1 101	869	58	58	417
	Ortsgemeinden	2 642	-	341	170	48	-	-	2 131
331 071 04	Westhofen	1 280	-	156	21	-	-	-	1 103
331 000 05	VG Wöllstein	2 914	4	234	398	299	160	160	2 118
	Verbandsgemeinde	797	-	-	211	141	-	-	586
	Ortsgemeinden	2 117	4	234	187	157	160	160	1 531
331 072 05	Wöllstein	735	2	-	159	137	-	-	574
331 000 06	VG Wörrstadt	8 215	-	29	1 040	969	4 490	4 490	2 656
	Verbandsgemeinde	3 576	-	-	307	302	2 405	2 405	863
	Ortsgemeinden	4 639	-	29	732	667	2 085	2 085	1 793
331 058 06	Saulheim	380	-	-	124	123	-	-	256
331 073 06	Wörrstadt	382	-	0	179	173	-	-	203

36 Ausgaben und Einnahmen der verbandsfreien Gemeinden sowie der Verbandsgemeinden
und ihrer Ortsgemeinden 2006 nach Arten und Verwaltungsbezirken

Gem.- Schl.- Nr.	Gebietskörperschaft	Brutto- aus- gaben ¹⁾	Bereinigte Bruttoausgaben		Nettoaussgaben		Brutto- ein- nahmen ¹⁾	Bereinigte Bruttoeinnahmen		Nettoeinnahmen	
		1 000 EUR	EUR je Einw.	1 000 EUR	EUR je Einw.	1 000 EUR	EUR je Einw.	1 000 EUR	EUR je Einw.		
noch: LK Trier-Saarburg											
235 000 03	VG Konz	49 686	44 802	1 464,75	32 439	1 060,55	43 513	38 629	1 262,94	26 266	858,74
	Verbandsgemeinde	10 851	9 189	300,41	2 082	68,08	11 322	9 660	315,82	2 554	83,49
	Ortsgemeinden	38 835	35 614	1 164,35	30 357	992,47	32 190	28 970	947,12	23 713	775,25
235 068 03	Konz, St.	22 982	20 900	1 171,70	18 395	1 031,26	18 329	16 247	910,85	13 742	770,41
235 000 04	VG Ruwer	25 343	23 713	1 341,08	15 243	862,09	24 541	22 910	1 295,69	14 441	816,70
	Verbandsgemeinde	5 805	5 180	292,93	1 394	78,82	5 722	5 096	288,20	1 310	74,09
	Ortsgemeinden	19 538	18 534	1 048,16	13 850	783,27	18 819	17 814	1 007,49	13 131	742,60
235 000 05	VG Saarburg	35 757	31 858	1 506,28	22 967	1 085,91	33 504	29 605	1 399,78	20 715	979,41
	Verbandsgemeinde	7 751	6 386	301,94	2 319	109,63	7 475	6 111	288,93	2 043	96,61
	Ortsgemeinden	28 006	25 472	1 204,33	20 648	976,29	26 029	23 494	1 110,85	18 671	882,80
235 118 05	Saarburg, St.	10 309	9 143	1 454,81	8 430	1 341,24	8 691	7 526	1 197,41	6 812	1 083,84
235 000 06	VG Schweich an der Röm. Weinstr.	35 720	31 854	1 284,22	22 188	894,52	33 797	29 931	1 206,71	20 265	817,01
	Verbandsgemeinde	6 381	5 267	212,33	1 458	58,79	6 162	5 048	203,51	1 239	49,96
	Ortsgemeinden	29 339	26 587	1 071,89	20 729	835,73	27 636	24 883	1 003,20	19 026	767,04
235 125 06	Schweich, St.	8 527	8 193	1 241,95	5 527	837,75	7 253	6 919	1 048,74	4 252	644,54
235 000 07	VG Trier-Land	24 694	22 820	1 065,65	16 367	764,31	24 641	22 766	1 063,15	16 314	761,82
	Verbandsgemeinde	3 607	3 020	141,04	936	43,73	3 352	2 766	129,16	682	31,85
	Ortsgemeinden	21 087	19 800	924,61	15 431	720,58	21 288	20 000	933,99	15 631	729,96
235 137 07	Trierweiler	5 743	5 409	1 533,51	4 656	1 320,13	5 531	5 196	1 473,31	4 444	1 259,93
331 000 00	LK Alzey-Worms	167 882	151 944	1 205,29	115 767	918,32	156 144	140 205	1 112,18	104 029	825,21
331 003 00	Alzey, St.	27 293	25 878	1 416,90	22 365	1 224,55	22 835	21 421	1 172,85	17 908	980,49
331 055 00	Osthofen, St.	8 562	6 944	827,59	5 551	661,58	9 382	7 764	925,22	6 371	759,22
331 000 01	VG Alzey-Land	29 200	26 198	1 088,51	18 781	780,34	28 801	25 799	1 071,93	18 382	763,75
	Verbandsgemeinde	4 662	3 730	154,98	944	39,21	4 391	3 460	143,74	673	27,98
	Ortsgemeinden	24 538	22 468	933,54	17 837	741,12	24 410	22 340	928,19	17 709	735,77
331 032 01	Gau-Odernheim	3 675	3 227	878,21	2 528	687,99	3 937	3 489	949,51	2 790	759,28
331 000 02	VG Eich	15 563	13 756	1 080,49	8 805	691,60	16 753	14 946	1 173,97	9 995	785,08
	Verbandsgemeinde	4 072	3 799	298,39	593	46,59	4 612	4 339	340,83	1 133	89,03
	Ortsgemeinden	11 491	9 957	782,10	8 212	645,00	12 141	10 607	833,15	8 861	696,05
331 018 02	Eich	4 483	3 860	1 186,58	3 264	1 003,27	4 875	4 252	1 307,06	3 656	1 123,75
331 034 02	Gimbsheim	2 247	1 956	639,79	1 777	581,07	2 220	1 929	630,70	1 749	571,98
331 000 03	VG Monsheim	16 545	15 369	1 495,22	11 889	1 156,58	14 378	13 202	1 284,36	9 721	945,72
	Verbandsgemeinde	4 193	3 985	387,68	1 560	151,76	3 810	3 602	350,42	1 177	114,50
	Ortsgemeinden	12 353	11 384	1 107,53	10 329	1 004,83	10 568	9 600	933,93	8 544	831,23
331 023 03	Flörsheim-Dalsheim	5 163	4 424	1 395,58	4 130	1 302,88	5 067	4 327	1 365,13	4 034	1 272,43
331 000 04	VG Westhofen	14 612	12 291	1 014,40	8 509	702,22	15 311	12 991	1 072,13	9 208	759,95
	Verbandsgemeinde	3 016	2 399	197,99	211	17,38	3 513	2 896	238,99	707	58,39
	Ortsgemeinden	11 596	9 892	816,41	8 298	684,83	11 799	10 095	833,14	8 501	701,56
331 071 04	Westhofen	3 410	2 804	869,58	2 398	743,42	4 125	3 519	1 091,28	3 112	965,11
331 000 05	VG Wöllstein	13 494	12 026	1 006,69	8 371	700,70	14 176	12 707	1 063,72	9 052	757,73
	Verbandsgemeinde	2 278	1 619	135,51	66	5,55	2 607	1 947	162,99	394	33,02
	Ortsgemeinden	11 216	10 407	871,18	8 304	695,16	11 569	10 760	900,74	8 657	724,71
331 072 05	Wöllstein	4 512	4 352	983,48	3 275	740,16	4 877	4 717	1 066,05	3 641	822,73
331 000 06	VG Wörrstadt	42 613	39 481	1 396,65	31 497	1 114,23	34 508	31 376	1 109,94	23 392	827,52
	Verbandsgemeinde	7 182	6 350	224,63	3 978	140,71	6 351	5 520	195,26	3 147	111,34
	Ortsgemeinden	35 431	33 131	1 172,02	27 519	973,52	28 157	25 856	914,68	20 245	716,18
331 058 06	Saulheim	10 428	9 773	1 361,51	8 315	1 158,45	6 427	5 772	804,09	4 314	601,03
331 073 06	Wörrstadt	8 874	8 286	1 090,53	6 526	858,91	7 892	7 304	961,27	5 544	729,65

36 Ausgaben und Einnahmen der verbandsfreien Gemeinden sowie der Verbandsgemeinden und ihrer Ortsgemeinden 2006 nach Arten und Verwaltungsbezirken

Gem.- Schl.- Nr.	Gebietskörperschaft	Ausgaben des Verwaltungshaushalts						
		zusammen	Personal- ausgaben	sächliche Verwaltungs- ausgaben	Zins- ausgaben	laufende Übertragungen		sonstige Ausgaben des Verwaltungs- haushalts
						an öffentlichen Bereich	an andere Bereiche	
1 000 EUR								
332 000 00	LK Bad Dürkheim	198 286	56 429	29 171	8 156	60 918	14 316	29 295
332 002 00	Bad Dürkheim, St.	32 219	11 333	5 712	924	6 239	3 475	4 535
332 024 00	Grünstadt, St.	17 714	6 159	2 947	799	4 461	1 720	1 628
332 025 00	Haßloch	23 649	8 565	3 126	533	5 180	2 738	3 507
332 000 01	VG Deidesheim	19 081	4 107	2 587	641	9 368	771	1 607
	Verbandsgemeinde	5 379	2 552	982	392	311	223	921
	Ortsgemeinden	13 702	1 555	1 605	249	9 057	549	687
332 009 01	Deidesheim, St.	7 993	728	895	139	5 665	295	270
332 035 01	Meckenheim	2 034	117	198	5	1 409	129	176
332 000 02	VG Freinsheim	23 865	5 802	2 793	1 143	8 541	1 754	3 832
	Verbandsgemeinde	8 668	4 436	1 320	722	710	359	1 121
	Ortsgemeinden	15 197	1 366	1 473	421	7 831	1 395	2 711
332 019 02	Freinsheim, St.	5 250	266	484	126	2 881	610	884
332 050 02	Weisenheim am Sand	3 736	510	395	117	1 693	364	658
332 000 03	VG Grünstadt-Land	27 022	6 845	3 899	1 039	9 839	1 372	4 028
	Verbandsgemeinde	7 768	3 588	1 693	464	1 240	557	226
	Ortsgemeinden	19 254	3 256	2 206	576	8 599	816	3 802
332 010 03	Dirmstein	2 397	445	203	136	1 162	175	276
332 000 04	VG Hettenleidelheim	19 463	5 566	2 696	1 084	6 011	720	3 385
	Verbandsgemeinde	5 832	2 959	1 004	471	753	370	275
	Ortsgemeinden	13 632	2 607	1 692	613	5 258	351	3 111
332 007 04	Carlsberg	3 785	816	397	152	1 371	174	876
332 027 04	Hettenleidelheim	4 701	1 069	661	250	1 396	87	1 237
332 000 05	VG Lambrecht (Pfalz)	21 275	4 119	3 264	1 513	5 949	526	5 902
	Verbandsgemeinde	6 512	2 387	1 265	804	718	254	1 084
	Ortsgemeinden	14 763	1 732	1 999	709	5 231	272	4 819
332 032 05	Lambrecht (Pfalz), St.	5 183	544	699	243	1 732	105	1 860
332 000 06	VG Wachenheim an der Weinstraße	13 998	3 934	2 147	480	5 329	1 238	871
	Verbandsgemeinde	4 391	1 882	1 078	275	501	250	405
	Ortsgemeinden	9 606	2 052	1 069	204	4 827	987	466
332 046 06	Wachenheim a. d. W., St.	5 495	1 343	595	162	2 449	691	256
333 000 00	LK Donnersbergkreis	124 206	27 143	17 051	5 762	46 382	5 692	22 177
333 000 01	VG Alsenz-Obermoschel	11 138	1 974	1 499	626	3 296	477	3 265
	Verbandsgemeinde	5 371	1 504	726	350	408	316	2 067
	Ortsgemeinden	5 767	470	773	276	2 888	161	1 199
333 000 02	VG Eisenberg (Pfalz)	17 382	3 846	2 927	1 093	8 119	492	905
	Verbandsgemeinde	6 333	2 413	1 305	420	1 548	354	293
	Ortsgemeinden	11 049	1 433	1 621	673	6 571	138	612
333 019 02	Eisenberg (Pfalz), St.	8 294	1 239	1 285	521	4 725	134	390
333 000 03	VG Göllheim	17 665	4 071	2 333	1 121	5 268	939	3 933
	Verbandsgemeinde	6 759	2 451	1 081	608	547	328	1 743
	Ortsgemeinden	10 906	1 620	1 251	513	4 721	611	2 190
333 026 03	Göllheim	3 925	545	426	238	1 532	170	1 014
333 000 04	VG Kirchheimbolanden	37 922	8 490	5 081	987	14 607	1 771	6 986
	Verbandsgemeinde	10 011	3 971	1 313	529	888	1 521	1 788
	Ortsgemeinden	27 911	4 519	3 768	458	13 718	251	5 198
333 039 04	Kirchheimbolanden, St.	14 913	2 350	1 974	114	9 056	57	1 362
333 000 05	VG Rockenhausen	20 949	4 126	2 733	1 063	7 676	1 319	4 032
	Verbandsgemeinde	7 253	3 461	954	550	869	878	541
	Ortsgemeinden	13 696	665	1 779	513	6 806	442	3 491

36 Ausgaben und Einnahmen der verbandsfreien Gemeinden sowie der Verbandsgemeinden und ihrer Ortsgemeinden 2006 nach Arten und Verwaltungsbezirken

Gem.- Schl.- Nr.	Gebietskörperschaft	Ausgaben des Vermögenshaushalts					
		zusammen	Sachinvestitionen		Investitionszuweisungen, Darlehen, Tilgungen		sonstige Ausgaben des Vermögens haushalts
			zusammen	darunter Baumaß- nahmen	an öffentlichen Bereich	an andere Bereiche	
1 000 EUR							
332 000 00	LK Bad Dürkheim	41 579	27 097	20 400	863	6 988	6 630
332 002 00	Bad Dürkheim, St.	5 297	4 466	3 460	4	690	136
332 024 00	Grünstadt, St.	4 870	3 613	2 761	251	951	55
332 025 00	Haßloch	5 385	4 286	3 748	5	914	181
332 000 01	VG Deidesheim	6 856	2 844	1 660	258	529	3 225
	Verbandsgemeinde	1 751	1 166	1 025	257	287	42
	Ortsgemeinden	5 105	1 679	634	1	242	3 183
332 009 01	Deidesheim, St.	2 664	361	284	-	127	2 176
332 035 01	Meckenheim	966	116	96	1	31	817
332 000 02	VG Freinsheim	3 353	1 838	1 335	39	772	704
	Verbandsgemeinde	1 151	656	557	5	437	53
	Ortsgemeinden	2 202	1 182	778	34	335	650
332 019 02	Freinsheim, St.	365	209	128	21	95	40
332 050 02	Weisenheim am Sand	621	461	437	12	147	0
332 000 03	VG Grünstadt-Land	5 068	3 792	2 931	97	741	438
	Verbandsgemeinde	1 143	893	731	37	201	12
	Ortsgemeinden	3 925	2 899	2 200	59	541	426
332 010 03	Dirmstein	546	431	14	-	109	6
332 000 04	VG Hettenleidelheim	1 844	917	670	4	632	291
	Verbandsgemeinde	595	320	114	-	230	45
	Ortsgemeinden	1 249	597	555	4	402	246
332 007 04	Carlsberg	219	80	64	-	139	-
332 027 04	Hettenleidelheim	597	219	212	4	128	246
332 000 05	VG Lambrecht (Pfalz)	4 133	3 019	2 386	8	1 053	53
	Verbandsgemeinde	825	424	84	0	359	42
	Ortsgemeinden	3 308	2 595	2 302	8	693	11
332 032 05	Lambrecht (Pfalz), St.	1 724	1 369	1 306	-	352	4
332 000 06	VG Wachenheim an der Weinstraße	4 773	2 323	1 451	198	706	1 547
	Verbandsgemeinde	1 287	689	597	198	395	5
	Ortsgemeinden	3 486	1 634	854	-	310	1 542
332 046 06	Wachenheim a. d. W., St.	1 284	1 022	709	-	261	2
333 000 00	LK Donnersbergkreis	30 976	21 746	18 759	271	6 941	2 018
333 000 01	VG Alsenz-Obermoschel	2 208	1 479	1 278	1	506	222
	Verbandsgemeinde	748	523	421	- 0	201	25
	Ortsgemeinden	1 460	956	857	1	305	197
333 000 02	VG Eisenberg (Pfalz)	3 485	2 801	2 724	27	650	8
	Verbandsgemeinde	702	403	374	6	293	-
	Ortsgemeinden	2 783	2 398	2 350	21	356	8
333 019 02	Eisenberg (Pfalz), St.	2 150	1 881	1 852	4	262	4
333 000 03	VG Göllheim	6 298	4 588	3 920	-	1 668	42
	Verbandsgemeinde	2 790	1 922	1 597	-	831	37
	Ortsgemeinden	3 508	2 666	2 323	-	837	5
333 026 03	Göllheim	1 378	1 129	1 038	-	249	-
333 000 04	VG Kirchheimbolanden	7 089	3 739	2 870	6	2 484	860
	Verbandsgemeinde	3 290	899	594	3	1 714	674
	Ortsgemeinden	3 799	2 840	2 276	3	770	186
333 039 04	Kirchheimbolanden, St.	1 268	934	707	2	294	38
333 000 05	VG Rockenhausen	6 360	5 484	4 987	79	659	139
	Verbandsgemeinde	1 931	1 692	1 501	79	161	-
	Ortsgemeinden	4 429	3 792	3 486	-	498	139

36 Ausgaben und Einnahmen der verbandsfreien Gemeinden sowie der Verbandsgemeinden und ihrer Ortsgemeinden 2006 nach Arten und Verwaltungsbezirken

Gem.- Schl.- Nr.	Gebietskörperschaft	Einnahmen des Verwaltungshaushalts								
		zusammen	Steuern und steuer- ähnliche Ein- nahmen	Gebühren, zweck- gebundene Abgaben	Ein- nahmen aus wirtschaf- tlicher Tätigkeit	laufende Übertragungen			Aufgaben- bezogene Leistungs- beteili- gungen	sonstige Ein- nahmen des Ver- waltungs- haushalts
						zu- sam- men	darunter von			
							Bund und Land	Gemein- den / GV und Zweck- verbänden		
1 000 EUR										
332 000 00	LK Bad Dürkheim	181 114	78 443	9 062	16 476	65 240	21 268	31 965	-	11 892
332 002 00	Bad Dürkheim, St.	32 522	13 137	2 600	3 079	9 674	4 231	2 351	-	4 032
332 024 00	Grünstadt, St.	17 673	9 310	707	3 283	3 320	2 083	733	-	1 052
332 025 00	Haßloch	21 956	11 403	1 521	2 241	6 214	2 834	1 334	-	577
332 000 01	VG Deidesheim	17 278	7 007	695	1 375	6 165	1 074	4 812	-	2 035
	Verbandsgemeinde	5 357	3	242	43	4 779	233	4 393	-	289
	Ortsgemeinden	11 921	7 004	453	1 332	1 386	841	420	-	1 746
332 009 01	Deidesheim, St.	6 222	2 996	269	700	610	378	168	-	1 647
332 035 01	Meckenheim	2 043	1 636	39	192	139	108	1	-	37
332 000 02	VG Freinsheim	21 793	9 026	876	1 378	9 700	1 819	6 143	-	814
	Verbandsgemeinde	8 602	4	690	122	7 515	1 031	5 671	-	270
	Ortsgemeinden	13 191	9 021	185	1 256	2 185	788	471	-	544
332 019 02	Freinsheim, St.	4 808	3 389	11	396	885	387	10	-	126
332 050 02	Weisenheim am Sand	3 243	2 207	75	327	579	156	213	-	54
332 000 03	VG Grünstadt-Land	25 662	11 937	963	1 730	9 115	2 152	5 865	-	1 918
	Verbandsgemeinde	7 539	47	181	195	6 614	1 216	4 540	-	501
	Ortsgemeinden	18 123	11 890	782	1 535	2 500	936	1 325	-	1 417
332 010 03	Dirmstein	2 404	1 659	89	231	332	101	172	-	94
332 000 04	VG Hettenleidelheim	15 649	5 412	560	827	8 061	2 390	4 003	-	788
	Verbandsgemeinde	5 802	25	214	24	5 180	756	3 134	-	360
	Ortsgemeinden	9 847	5 387	346	804	2 881	1 634	869	-	429
332 007 04	Carlsberg	2 886	1 465	111	161	952	538	243	-	197
332 027 04	Hettenleidelheim	2 993	1 267	148	260	1 219	700	405	-	98
332 000 05	VG Lambrecht (Pfalz)	14 352	5 327	496	1 469	6 731	2 788	3 400	-	329
	Verbandsgemeinde	4 952	9	179	32	4 648	1 152	3 035	-	85
	Ortsgemeinden	9 399	5 317	317	1 438	2 084	1 635	366	-	244
332 032 05	Lambrecht (Pfalz), St.	3 532	1 879	91	685	690	469	152	-	187
332 000 06	VG Wachenheim an der Weinstraße	14 230	5 884	645	1 094	6 260	1 898	3 324	-	347
	Verbandsgemeinde	4 390	3	193	105	3 892	857	2 680	-	197
	Ortsgemeinden	9 840	5 881	452	989	2 368	1 041	644	-	150
332 046 06	Wachenheim a. d. W., St.	5 596	2 959	329	519	1 722	669	470	-	66
333 000 00	LK Donnersbergkreis	106 498	42 871	3 065	5 606	50 034	14 982	30 832	-	4 922
333 000 01	VG Alsenz-Obermoschel	7 666	2 458	203	372	4 066	1 728	1 839	-	567
	Verbandsgemeinde	3 227	6	50	36	2 855	732	1 757	-	280
	Ortsgemeinden	4 439	2 452	153	335	1 211	996	82	-	287
333 000 02	VG Eisenberg (Pfalz)	16 439	7 705	491	918	6 943	2 091	4 403	-	382
	Verbandsgemeinde	5 545	56	231	12	5 172	1 120	3 696	-	74
	Ortsgemeinden	10 894	7 649	260	906	1 771	971	707	-	308
333 019 02	Eisenberg (Pfalz), St.	8 314	6 012	232	656	1 246	513	656	-	169
333 000 03	VG Göllheim	14 286	5 432	520	766	7 095	2 948	3 588	-	472
	Verbandsgemeinde	4 553	9	77	93	4 133	1 199	2 832	-	241
	Ortsgemeinden	9 732	5 423	444	673	2 962	1 749	756	-	231
333 026 03	Göllheim	3 567	1 964	122	302	1 032	687	225	-	146
333 000 04	VG Kirchheimbolanden	33 391	14 901	948	1 942	14 288	2 962	10 414	-	1 311
	Verbandsgemeinde	9 988	54	206	216	9 107	614	7 880	-	405
	Ortsgemeinden	23 403	14 848	742	1 726	5 181	2 348	2 534	-	906
333 039 04	Kirchheimbolanden, St.	13 586	9 880	356	987	2 149	665	1 384	-	214
333 000 05	VG Rockenhausen	17 449	6 498	366	829	8 718	2 171	5 391	-	1 037
	Verbandsgemeinde	7 225	19	180	20	6 692	847	5 342	-	313
	Ortsgemeinden	10 224	6 479	185	809	2 027	1 324	50	-	724

36 Ausgaben und Einnahmen der verbandsfreien Gemeinden sowie der Verbandsgemeinden
und ihrer Ortsgemeinden 2006 nach Arten und Verwaltungsbezirken

Gem.- Schl.- Nr.	Gebietskörperschaft	Einnahmen des Vermögenshaushalts							sonstige Einnahmen des Vermögens haushalts
		zusammen	Darlehens- rückflüsse	Beiträge und ähnliche Entgelte	Zuweisungen und Zuschüsse für Investitionen		Schulden- aufnahmen		
					zusammen	darunter von Bund und Land	zusammen	darunter Kredit- markt- mittel ²⁾	
1 000 EUR									
332 000 00	LK Bad Dürkheim	44 378	155	2 609	7 553	6 424	8 081	8 078	25 980
332 002 00	Bad Dürkheim, St.	4 942	20	320	1 272	1 132	-	-	3 330
332 024 00	Grünstadt, St.	4 871	9	54	429	351	2 504	2 500	1 875
332 025 00	Haßloch	6 039	59	805	2 121	1 778	-	-	3 054
332 000 01	VG Deidesheim	6 106	-	147	341	320	1 666	1 666	3 952
	Verbandsgemeinde	2 049	-	-	89	86	1 666	1 666	294
	Ortsgemeinden	4 057	-	147	252	234	-	-	3 658
332 009 01	Deidesheim, St.	2 356	-	70	95	94	-	-	2 191
332 035 01	Meckenheim	538	-	1	61	60	-	-	476
332 000 02	VG Freinsheim	4 130	2	245	603	433	680	680	2 601
	Verbandsgemeinde	1 541	-	-	449	339	375	375	717
	Ortsgemeinden	2 589	2	245	153	93	305	305	1 884
332 019 02	Freinsheim, St.	564	2	78	49	35	-	-	435
332 050 02	Weisenheim am Sand	402	-	64	16	0	-	-	322
332 000 03	VG Grünstadt-Land	7 788	4	440	1 102	899	140	140	6 103
	Verbandsgemeinde	1 371	-	-	599	584	-	-	772
	Ortsgemeinden	6 418	4	440	503	315	140	140	5 331
332 010 03	Dirmstein	835	-	101	18	1	-	-	715
332 000 04	VG Hettenleidelheim	1 452	4	100	499	431	68	68	782
	Verbandsgemeinde	592	4	-	299	253	-	-	289
	Ortsgemeinden	860	-	100	199	178	68	68	493
332 007 04	Carlsberg	309	-	89	5	5	-	-	215
332 027 04	Hettenleidelheim	178	-	9	36	36	-	-	134
332 000 05	VG Lambrecht (Pfalz)	4 143	58	446	779	713	1 685	1 685	1 175
	Verbandsgemeinde	742	0	-	93	50	300	300	348
	Ortsgemeinden	3 401	57	446	686	663	1 385	1 385	827
332 032 05	Lambrecht (Pfalz), St.	1 873	57	53	500	493	1 000	1 000	264
332 000 06	VG Wachenheim an der Weinstraße	4 907	-	53	407	367	1 338	1 338	3 109
	Verbandsgemeinde	1 126	-	-	294	283	400	400	432
	Ortsgemeinden	3 781	-	53	113	84	938	938	2 676
332 046 06	Wachenheim a. d. W., St.	1 344	-	47	95	80	938	938	263
333 000 00	LK Donnersbergkreis	31 871	36	1 825	9 364	8 563	9 687	9 687	10 960
333 000 01	VG Alsenz-Obermoschel	2 126	-	171	834	715	416	416	705
	Verbandsgemeinde	540	-	-	394	338	-	-	146
	Ortsgemeinden	1 586	-	171	441	377	416	416	559
333 000 02	VG Eisenberg (Pfalz)	5 792	0	132	768	685	3 131	3 131	1 761
	Verbandsgemeinde	1 277	-	-	216	181	767	767	293
	Ortsgemeinden	4 515	0	132	552	504	2 363	2 363	1 468
333 019 02	Eisenberg (Pfalz), St.	3 956	-	107	461	434	2 300	2 300	1 088
333 000 03	VG Göllheim	5 779	-	19	1 885	1 850	1 863	1 863	2 011
	Verbandsgemeinde	2 472	-	-	1 317	1 299	717	717	439
	Ortsgemeinden	3 307	-	19	568	551	1 147	1 147	1 572
333 026 03	Göllheim	1 194	-	- 3	313	290	195	195	689
333 000 04	VG Kirchheimbolanden	7 065	22	513	1 301	1 188	1 659	1 659	3 570
	Verbandsgemeinde	3 147	-	3	328	262	1 029	1 029	1 786
	Ortsgemeinden	3 919	22	510	973	926	630	630	1 783
333 039 04	Kirchheimbolanden, St.	1 156	22	67	616	594	-	-	451
333 000 05	VG Rockenhausen	4 286	12	549	2 678	2 297	-	-	1 047
	Verbandsgemeinde	958	0	-	650	648	-	-	308
	Ortsgemeinden	3 328	12	549	2 028	1 648	-	-	738

36 Ausgaben und Einnahmen der verbandsfreien Gemeinden sowie der Verbandsgemeinden
und ihrer Ortsgemeinden 2006 nach Arten und Verwaltungsbezirken

Gem.- Schl.- Nr.	Gebietskörperschaft	Bruttoausgaben ¹⁾		Bereinigte Bruttoausgaben		Nettoaussgaben		Brutto- ein- nahmen ¹⁾		Bereinigte Bruttoeinnahmen		Nettoeinnahmen	
		1 000 EUR	EUR je Einw.	1 000 EUR	EUR je Einw.	1 000 EUR	EUR je Einw.	1 000 EUR	EUR je Einw.	1 000 EUR	EUR je Einw.	1 000 EUR	EUR je Einw.
332 000 00	LK Bad Dürkheim	220 233	195 597	1 450,37	154 396	1 144,86	205 860	181 224	1 343,79	140 023	1 038,29		
332 002 00	Bad Dürkheim, St.	37 516	30 628	1 626,22	22 887	1 215,19	37 465	30 577	1 623,49	22 835	1 212,45		
332 024 00	Grünstadt, St.	22 584	20 909	1 570,48	17 701	1 329,52	22 544	20 869	1 567,43	17 661	1 326,47		
332 025 00	Haßloch	29 033	24 138	1 169,52	18 017	872,96	27 994	23 099	1 119,18	16 978	822,62		
332 000 01	VG Deidesheim	21 832	19 302	1 637,87	17 153	1 455,51	19 278	16 749	1 421,19	14 600	1 238,82		
	Verbandsgemeinde	3 025	2 612	221,61	1 970	167,18	3 300	2 887	244,98	2 246	190,55		
	Ortsgemeinden	18 807	16 691	1 416,26	15 183	1 288,33	15 978	13 862	1 176,21	12 354	1 048,27		
332 009 01	Deidesheim, St.	10 657	8 976	2 400,70	8 336	2 229,46	8 578	6 897	1 844,71	6 257	1 673,47		
332 035 01	Meckenheim	2 999	2 812	834,88	2 642	784,55	2 581	2 393	710,57	2 224	660,24		
332 000 02	VG Freinsheim	23 806	21 494	1 388,08	16 283	1 051,50	22 512	20 199	1 304,46	14 988	967,88		
	Verbandsgemeinde	6 408	5 706	368,49	1 877	121,25	6 732	6 030	389,42	2 202	142,18		
	Ortsgemeinden	17 399	15 788	1 019,59	14 405	930,26	15 780	14 169	915,03	12 786	825,70		
332 019 02	Freinsheim, St.	5 615	5 044	1 009,65	4 596	919,84	5 371	4 800	960,81	4 352	871,00		
332 050 02	Weisenheim am Sand	4 357	4 000	914,00	3 630	829,43	3 644	3 287	751,16	2 917	666,58		
332 000 03	VG Grünstadt-Land	28 306	26 018	1 275,38	20 581	1 008,87	29 666	27 378	1 342,06	21 941	1 075,55		
	Verbandsgemeinde	5 127	4 900	240,22	2 137	104,73	5 125	4 899	240,15	2 135	104,66		
	Ortsgemeinden	23 179	21 117	1 035,16	18 444	904,13	24 541	22 479	1 101,91	19 806	970,88		
332 010 03	Dirmstein	2 943	2 809	928,76	2 522	833,97	3 239	3 105	1 026,77	2 818	931,98		
332 000 04	VG Hettenleidelheim	18 428	16 977	1 533,30	12 758	1 152,27	14 222	12 771	1 153,41	8 552	772,38		
	Verbandsgemeinde	3 547	3 104	280,35	1 593	143,84	3 514	3 071	277,41	1 560	140,90		
	Ortsgemeinden	14 881	13 873	1 252,94	11 165	1 008,43	10 707	9 699	876,00	6 992	631,48		
332 007 04	Carlsberg	4 004	3 613	1 014,93	2 826	793,80	3 195	2 804	787,63	2 017	566,50		
332 027 04	Hettenleidelheim	5 299	5 018	1 621,77	3 863	1 248,58	3 171	2 889	933,90	1 735	560,72		
332 000 05	VG Lambrecht (Pfalz)	22 534	21 320	1 612,45	17 228	1 303,00	15 621	14 407	1 089,60	10 315	780,15		
	Verbandsgemeinde	4 463	4 073	308,07	2 660	201,20	2 821	2 431	183,87	1 018	76,99		
	Ortsgemeinden	18 071	17 246	1 304,38	14 568	1 101,81	12 800	11 976	905,73	9 297	703,17		
332 032 05	Lambrecht (Pfalz), St.	6 908	6 465	1 622,82	5 351	1 343,16	5 405	4 963	1 245,67	3 849	966,02		
332 000 06	VG Wachenheim an der Weinstraße	16 193	14 811	1 465,09	11 788	1 166,13	16 559	15 176	1 501,28	12 154	1 202,31		
	Verbandsgemeinde	3 101	2 696	266,73	1 448	143,24	2 939	2 534	250,65	1 285	127,16		
	Ortsgemeinden	13 092	12 114	1 198,35	10 340	1 022,89	13 621	12 643	1 250,63	10 869	1 075,16		
332 046 06	Wachenheim a. d. W., St.	6 779	6 053	1 272,10	4 833	1 015,75	6 940	6 213	1 305,83	4 993	1 049,47		
333 000 00	LK Donnersbergkreis	132 401	122 984	1 565,53	90 069	1 146,55	115 588	106 172	1 351,52	73 257	932,54		
333 000 01	VG Alsenz-Obermoschel	11 786	11 101	1 507,48	8 257	1 121,26	8 232	7 547	1 024,88	4 703	638,66		
	Verbandsgemeinde	4 560	4 400	597,44	3 023	410,48	2 207	2 047	277,96	670	91,00		
	Ortsgemeinden	7 226	6 702	910,04	5 234	710,78	6 025	5 500	746,93	4 033	547,67		
333 000 02	VG Eisenberg (Pfalz)	17 408	16 513	1 200,68	12 697	923,24	18 771	17 876	1 299,79	14 060	1 022,35		
	Verbandsgemeinde	3 575	3 282	238,64	1 665	121,07	3 361	3 068	223,07	1 451	105,51		
	Ortsgemeinden	13 832	13 231	962,04	11 032	802,16	15 409	14 808	1 076,72	12 609	916,84		
333 019 02	Eisenberg (Pfalz), St.	10 444	10 067	1 038,92	8 449	871,94	12 271	11 893	1 227,40	10 275	1 060,42		
333 000 03	VG Göllheim	21 472	20 039	1 652,46	13 991	1 153,73	17 574	16 141	1 330,98	10 093	832,25		
	Verbandsgemeinde	7 059	6 598	544,08	3 645	300,58	4 535	4 074	335,94	1 121	92,44		
	Ortsgemeinden	14 414	13 441	1 108,38	10 346	853,15	13 039	12 067	995,04	8 972	739,81		
333 026 03	Göllheim	5 303	4 955	1 325,82	3 751	1 003,63	4 760	4 412	1 180,63	3 208	858,44		
333 000 04	VG Kirchheimbolanden	37 697	34 383	1 747,04	26 834	1 363,42	33 143	29 829	1 515,64	22 279	1 132,02		
	Verbandsgemeinde	5 987	4 203	213,56	2 514	127,75	5 821	4 036	205,09	2 348	119,28		
	Ortsgemeinden	31 710	30 180	1 533,48	24 319	1 235,67	27 322	25 793	1 310,54	19 932	1 012,74		
333 039 04	Kirchheimbolanden, St.	16 181	15 729	1 977,74	13 061	1 642,22	14 743	14 291	1 796,95	11 623	1 461,42		
333 000 05	VG Rockenhausen	23 290	21 733	1 841,45	15 444	1 308,60	17 715	16 158	1 369,09	9 869	836,24		
	Verbandsgemeinde	5 165	4 679	396,43	1 612	136,57	4 163	3 677	311,58	610	51,72		
	Ortsgemeinden	18 125	17 054	1 445,02	13 832	1 172,03	13 552	12 481	1 057,51	9 259	784,52		

36 Ausgaben und Einnahmen der verbandsfreien Gemeinden sowie der Verbandsgemeinden und ihrer Ortsgemeinden 2006 nach Arten und Verwaltungsbezirken

Gem.- Schl.- Nr.	Gebietskörperschaft	Ausgaben des Verwaltungshaushalts						sonstige Ausgaben des Verwaltungs- haushalts
		zusammen	Personal- ausgaben	sächliche Verwaltungs- ausgaben	Zins- ausgaben	laufende Übertragungen		
						an öffentlichen Bereich	an andere Bereiche	
1 000 EUR								

noch: LK Donnersbergkreis

333 502 05	Rockenhausen, St.	8 855	457	1 038	385	4 099	423	2 454
333 000 06	VG Winnweiler	19 150	4 637	2 478	872	7 416	692	3 056
	Verbandsgemeinde	7 957	4 001	1 289	551	916	678	523
	Ortsgemeinden	11 193	636	1 189	321	6 500	14	2 533
333 503 06	Winnweiler	4 677	169	500	203	2 249	0	1 556
334 000 00	LK Germersheim	151 582	47 115	22 352	2 217	54 311	10 474	15 113
334 007 00	Germersheim, St.	20 442	7 639	3 474	271	6 068	2 127	864
334 501 00	Wörth am Rhein, St.	25 012	6 110	4 447	-	8 786	2 081	3 588
334 000 01	VG Bellheim	15 202	4 568	2 621	16	5 667	1 071	1 259
	Verbandsgemeinde	4 763	2 360	843	0	810	427	324
	Ortsgemeinden	10 439	2 208	1 778	16	4 858	644	935
334 001 01	Bellheim	7 269	1 902	1 275	3	3 031	442	616
334 000 02	VG Hagenbach	11 892	3 606	1 719	213	4 876	278	1 201
	Verbandsgemeinde	3 770	1 831	826	74	533	277	228
	Ortsgemeinden	8 122	1 775	893	139	4 342	1	972
334 008 02	Hagenbach, St.	4 461	1 004	515	88	2 311	0	542
334 000 03	VG Jockgrim	19 685	6 688	2 709	104	6 656	788	2 740
	Verbandsgemeinde	5 532	3 113	1 047	1	674	419	279
	Ortsgemeinden	14 153	3 576	1 661	103	5 982	370	2 461
334 012 03	Jockgrim	6 037	1 625	640	101	2 507	130	1 033
334 024 03	Rheinzabern	4 107	1 150	513	0	1 840	92	512
334 000 04	VG Kandel	20 650	6 041	2 510	281	7 739	1 572	2 508
	Verbandsgemeinde	5 685	2 897	1 183	84	648	390	482
	Ortsgemeinden	14 965	3 144	1 326	197	7 091	1 181	2 026
334 013 04	Kandel, St.	8 972	1 586	804	185	4 664	792	941
334 000 05	VG Lingenfeld	20 494	6 427	2 706	1 024	7 507	1 122	1 708
	Verbandsgemeinde	6 433	2 759	1 290	604	871	581	327
	Ortsgemeinden	14 061	3 667	1 416	420	6 636	540	1 381
334 017 05	Lingenfeld	4 364	997	474	86	2 250	225	332
334 018 05	Lustadt	2 651	600	273	70	1 360	107	241
334 000 06	VG Rülzheim	18 205	6 036	2 167	308	7 011	1 437	1 246
	Verbandsgemeinde	5 547	2 679	809	180	871	603	405
	Ortsgemeinden	12 658	3 357	1 358	128	6 140	834	841
334 025 06	Rülzheim	6 887	2 108	644	14	3 567	508	46
335 000 00	LK Kaiserslautern	159 416	41 665	22 956	4 456	57 583	5 329	27 428
335 000 01	VG Bruchmühlbach-Miesau	17 470	4 690	2 529	850	4 993	410	3 997
	Verbandsgemeinde	5 298	2 220	1 218	453	560	150	698
	Ortsgemeinden	12 172	2 471	1 311	397	4 433	261	3 299
335 003 01	Bruchmühlbach-Miesau	9 771	2 003	1 001	355	3 280	254	2 877
335 000 02	VG Enkenbach-Alsenborn	16 953	5 396	2 370	148	7 123	343	1 573
	Verbandsgemeinde	5 702	3 339	940	-	1 019	212	192
	Ortsgemeinden	11 250	2 057	1 430	148	6 104	131	1 381
335 004 02	Enkenbach-Alsenborn	6 211	1 354	763	101	3 461	113	419
335 026 02	Mehlingen	2 959	418	454	16	1 881	14	176
335 000 03	VG Hochspeyer	13 449	2 680	1 655	879	3 380	473	4 381
	Verbandsgemeinde	5 140	1 838	819	478	353	190	1 461
	Ortsgemeinden	8 309	842	836	401	3 027	283	2 920

36 Ausgaben und Einnahmen der verbandsfreien Gemeinden sowie der Verbandsgemeinden und ihrer Ortsgemeinden 2006 nach Arten und Verwaltungsbezirken

Gem.- Schl.- Nr.	Gebietskörperschaft	Ausgaben des Vermögenshaushalts					
		zusammen	Sachinvestitionen		Investitionszuweisungen, Darlehen, Tilgungen		sonstige Ausgaben des Vermögens haushalts
			zusammen	darunter Baumaß- nahmen	an öffentlichen Bereich	an andere Bereiche	
1 000 EUR							

noch: LK Donnersbergkreis

333 502 05	Rockenhausen, St.	2 423	2 236	2 142	-	187	-
333 000 06	VG Winnweiler	5 535	3 655	2 981	158	975	747
	Verbandsgemeinde	3 371	2 665	2 440	-	639	67
	Ortsgemeinden	2 164	991	541	158	336	680
333 503 06	Winnweiler	477	215	173	51	203	8
334 000 00	LK Germersheim	50 652	33 889	25 920	380	6 097	10 287
334 007 00	Germersheim, St.	4 433	3 088	2 209	71	1 208	66
334 501 00	Wörth am Rhein, St.	11 475	9 946	7 543	-	1 401	128
334 000 01	VG Bellheim	2 814	1 628	1 489	10	218	958
	Verbandsgemeinde	798	425	392	-	158	215
	Ortsgemeinden	2 016	1 204	1 097	10	60	743
334 001 01	Bellheim	1 071	896	857	5	4	167
334 000 02	VG Hagenbach	4 130	3 955	3 301	4	171	-
	Verbandsgemeinde	1 149	1 104	1 047	-	44	-
	Ortsgemeinden	2 981	2 851	2 254	4	126	-
334 008 02	Hagenbach, St.	603	523	421	-	80	-
334 000 03	VG Jockgrim	8 102	1 482	814	0	1 682	4 939
	Verbandsgemeinde	1 008	420	154	-	277	310
	Ortsgemeinden	7 094	1 061	661	0	1 404	4 628
334 012 03	Jockgrim	2 149	226	123	0	897	1 026
334 024 03	Rheinzabern	2 961	413	343	-	242	2 306
334 000 04	VG Kandel	12 874	9 549	7 388	212	439	2 674
	Verbandsgemeinde	1 091	676	597	-	203	211
	Ortsgemeinden	11 784	8 873	6 790	212	237	2 463
334 013 04	Kandel, St.	10 434	8 089	6 205	132	129	2 084
334 000 05	VG Lingenfeld	3 168	2 330	1 705	23	453	362
	Verbandsgemeinde	666	394	160	-	272	-
	Ortsgemeinden	2 502	1 935	1 545	23	181	362
334 017 05	Lingenfeld	783	451	219	3	36	294
334 018 05	Lustadt	1 099	1 054	957	7	15	24
334 000 06	VG Rülzheim	3 654	1 911	1 471	59	525	1 159
	Verbandsgemeinde	918	604	369	45	176	92
	Ortsgemeinden	2 736	1 307	1 103	13	349	1 067
334 025 06	Rülzheim	1 934	630	542	12	290	1 002
335 000 00	LK Kaiserslautern	41 662	27 203	21 625	788	5 034	8 637
335 000 01	VG Bruchmühlbach-Miesau	6 027	4 723	3 802	-	1 154	150
	Verbandsgemeinde	807	412	24	-	294	101
	Ortsgemeinden	5 219	4 310	3 778	-	860	49
335 003 01	Bruchmühlbach-Miesau	4 806	3 990	3 488	-	815	1
335 000 02	VG Enkenbach-Alsenborn	6 204	4 362	3 587	303	180	1 358
	Verbandsgemeinde	938	390	193	280	3	266
	Ortsgemeinden	5 265	3 973	3 394	23	177	1 092
335 004 02	Enkenbach-Alsenborn	3 684	3 477	2 954	18	159	29
335 026 02	Mehlingen	656	348	298	5	5	298
335 000 03	VG Hochspeyer	2 208	1 535	1 442	3	670	-
	Verbandsgemeinde	667	499	473	1	166	-
	Ortsgemeinden	1 542	1 036	969	2	504	-

36 Ausgaben und Einnahmen der verbandsfreien Gemeinden sowie der Verbandsgemeinden und ihrer Ortsgemeinden 2006 nach Arten und Verwaltungsbezirken

Gem.- Schl.- Nr.	Gebietskörperschaft	Einnahmen des Verwaltungshaushalts								
		zusammen	Steuern und steuer- ähnliche Ein- nahmen	Gebühren, zweck- gebundene Abgaben	Ein- nahmen aus wirtschaf- tlicher Tätigkeit	laufende Übertragungen			Aufgaben- bezogene Leistungs- beteili- gungen	sonstige Ein- nahmen des Ver- waltungs- haushalts
						zu- sam- men	darunter von			
							Bund und Land	Gemein- den / GV und Zweck- verbänden		
1 000 EUR										

noch: LK Donnersbergkreis

333 502 05	Rockenhausen, St.	5 966	4 456	116	395	925	412	9	-	73
333 000 06	VG Winnweiler	17 268	5 877	537	778	8 923	3 082	5 197	-	1 153
	Verbandsgemeinde	8 015	21	339	20	7 302	1 491	5 181	-	332
	Ortsgemeinden	9 254	5 856	198	758	1 621	1 592	16	-	821
333 503 06	Winnweiler	3 230	2 300	51	215	327	325	1	-	336
334 000 00	LK Germersheim	148 408	72 467	5 439	11 801	49 752	15 288	30 321	-	8 950
334 007 00	Germersheim, St.	20 124	10 349	897	3 022	5 006	2 328	1 929	-	850
334 501 00	Wörth am Rhein, St.	24 613	19 243	202	1 348	1 701	988	233	-	2 119
334 000 01	VG Bellheim	15 212	6 106	658	1 410	6 305	2 215	3 512	-	733
	Verbandsgemeinde	4 749	12	235	84	4 188	1 054	2 923	-	230
	Ortsgemeinden	10 462	6 094	423	1 326	2 117	1 161	589	-	503
334 001 01	Bellheim	7 302	3 960	358	1 003	1 587	682	546	-	395
334 000 02	VG Hagenbach	11 969	5 137	428	872	4 863	1 426	3 136	-	669
	Verbandsgemeinde	3 786	5	130	59	3 386	814	2 395	-	206
	Ortsgemeinden	8 183	5 132	298	812	1 478	612	741	-	462
334 008 02	Hagenbach, St.	4 557	2 878	162	419	804	287	430	-	294
334 000 03	VG Jockgrim	19 212	7 850	895	1 130	7 409	1 873	5 198	-	1 928
	Verbandsgemeinde	5 167	34	117	73	4 765	1 189	3 317	-	178
	Ortsgemeinden	14 045	7 816	777	1 057	2 644	684	1 881	-	1 750
334 012 03	Jockgrim	6 007	3 515	434	292	1 182	310	862	-	583
334 024 03	Rheinzabern	4 035	2 169	205	339	905	208	671	-	418
334 000 04	VG Kandel	20 787	9 281	815	1 468	7 983	2 026	4 820	-	1 241
	Verbandsgemeinde	5 723	39	227	154	5 043	1 040	3 611	-	260
	Ortsgemeinden	15 065	9 242	587	1 314	2 940	986	1 209	-	981
334 013 04	Kandel, St.	9 044	6 008	306	828	1 441	473	442	-	461
334 000 05	VG Lingenfeld	19 173	7 182	891	1 554	8 734	2 351	6 248	-	812
	Verbandsgemeinde	6 216	9	270	145	5 628	1 248	4 280	-	164
	Ortsgemeinden	12 957	7 173	621	1 409	3 106	1 103	1 968	-	649
334 017 05	Lingenfeld	4 299	2 588	168	439	811	322	488	-	293
334 018 05	Lustadt	2 462	1 275	124	304	650	316	333	-	109
334 000 06	VG Rülzheim	17 318	7 319	653	997	7 750	2 081	5 244	-	599
	Verbandsgemeinde	5 533	17	192	93	5 141	1 295	3 527	-	89
	Ortsgemeinden	11 785	7 302	460	904	2 610	786	1 718	-	509
334 025 06	Rülzheim	7 002	4 189	303	535	1 596	386	1 137	-	379
335 000 00	LK Kaiserslautern	141 321	55 277	5 091	8 201	64 808	23 156	36 505	-	7 944
335 000 01	VG Bruchmühlbach-Miesau	12 799	4 313	531	384	6 698	2 631	3 576	-	873
	Verbandsgemeinde	4 528	8	199	15	3 790	996	2 576	-	517
	Ortsgemeinden	8 272	4 306	332	369	2 908	1 634	1 000	-	357
335 003 01	Bruchmühlbach-Miesau	6 170	3 334	249	252	2 089	1 012	818	-	247
335 000 02	VG Enkenbach-Alsenborn	16 921	7 146	428	1 055	7 104	1 861	4 340	-	1 188
	Verbandsgemeinde	5 695	6	106	43	5 288	834	3 658	-	252
	Ortsgemeinden	11 226	7 140	322	1 013	1 816	1 027	682	-	936
335 004 02	Enkenbach-Alsenborn	6 194	3 799	191	689	1 209	636	493	-	306
335 026 02	Mehlingen	2 960	1 902	83	196	311	195	93	-	470
335 000 03	VG Hochspeyer	8 278	3 203	307	357	4 064	1 471	2 187	-	347
	Verbandsgemeinde	3 000	2	45	15	2 821	646	1 973	-	116
	Ortsgemeinden	5 279	3 201	263	341	1 243	825	214	-	230

36 Ausgaben und Einnahmen der verbandsfreien Gemeinden sowie der Verbandsgemeinden und ihrer Ortsgemeinden 2006 nach Arten und Verwaltungsbezirken

Gem.- Schl.- Nr.	Gebietskörperschaft	Einnahmen des Vermögenshaushalts							sonstige Einnahmen des Vermögens haushalts
		zusammen	Darlehens- rückflüsse	Beiträge und ähnliche Entgelte	Zuweisungen und Zuschüsse für Investitionen		Schulden- aufnahmen		
					zusammen	darunter von Bund und Land	zusammen	darunter Kredit- markt- mittel ²⁾	
1 000 EUR									

noch: LK Donnersbergkreis

333 502 05	Rockenhausen, St.	2 017	-	24	1 561	1 226	-	-	432
333 000 06	VG Winnweiler	6 824	2	440	1 897	1 828	2 619	2 619	1 866
	Verbandsgemeinde	4 252	2	423	1 384	1 332	2 046	2 046	398
	Ortsgemeinden	2 571	-	18	513	496	573	573	1 468
333 503 06	Winnweiler	738	-	18	155	154	279	279	287
334 000 00	LK Germersheim	45 798	475	1 358	7 405	3 933	5 800	5 049	30 761
334 007 00	Germersheim, St.	2 989	-	7	798	380	-	-	2 184
334 501 00	Wörth am Rhein, St.	13 109	265	37	1 386	263	-	-	11 421
334 000 01	VG Bellheim	2 768	14	183	646	436	-	-	1 925
	Verbandsgemeinde	643	-	-	417	265	-	-	226
	Ortsgemeinden	2 124	14	183	229	172	-	-	1 699
334 001 01	Bellheim	1 584	14	45	206	159	-	-	1 319
334 000 02	VG Hagenbach	4 504	141	115	753	324	2 503	2 503	991
	Verbandsgemeinde	1 086	-	-	41	41	775	775	270
	Ortsgemeinden	3 417	141	115	712	283	1 728	1 728	721
334 008 02	Hagenbach, St.	578	-	1	162	140	-	-	415
334 000 03	VG Jockgrim	5 551	33	164	295	186	-	-	5 059
	Verbandsgemeinde	813	-	-	101	67	-	-	712
	Ortsgemeinden	4 739	33	164	194	119	-	-	4 348
334 012 03	Jockgrim	2 073	20	125	41	41	-	-	1 887
334 024 03	Rheinzabern	1 591	-	30	102	29	-	-	1 460
334 000 04	VG Kandel	9 980	12	169	2 619	1 579	1 500	750	5 680
	Verbandsgemeinde	904	-	-	355	287	-	-	549
	Ortsgemeinden	9 076	12	169	2 264	1 292	1 500	750	5 131
334 013 04	Kandel, St.	7 033	12	166	2 066	1 289	1 500	750	3 289
334 000 05	VG Lingenfeld	3 896	10	138	531	500	1 098	1 098	2 119
	Verbandsgemeinde	529	-	-	257	257	-	-	272
	Ortsgemeinden	3 368	10	138	274	243	1 098	1 098	1 847
334 017 05	Lingenfeld	1 118	1	25	139	134	-	-	953
334 018 05	Lustadt	1 310	-	110	26	-	834	834	341
334 000 06	VG Rülzheim	3 001	-	544	377	263	698	698	1 383
	Verbandsgemeinde	1 299	-	-	191	127	698	698	410
	Ortsgemeinden	1 702	-	544	186	137	-	-	973
334 025 06	Rülzheim	1 284	-	505	139	110	-	-	640
335 000 00	LK Kaiserslautern	46 467	69	3 567	9 890	7 215	9 247	9 065	23 694
335 000 01	VG Bruchmühlbach-Miesau	5 259	0	417	1 278	970	2 600	2 600	965
	Verbandsgemeinde	544	0	-	231	100	-	-	312
	Ortsgemeinden	4 716	-	417	1 046	869	2 600	2 600	653
335 003 01	Bruchmühlbach-Miesau	4 608	-	417	1 033	867	2 600	2 600	558
335 000 02	VG Enkenbach-Alsenborn	5 275	22	504	1 611	1 071	-	-	3 138
	Verbandsgemeinde	796	7	-	572	289	-	-	217
	Ortsgemeinden	4 479	15	504	1 039	782	-	-	2 921
335 004 02	Enkenbach-Alsenborn	3 071	15	63	924	667	-	-	2 068
335 026 02	Mehlingen	505	-	358	51	51	-	-	96
335 000 03	VG Hochspeyer	3 408	-	9	995	834	1 394	1 394	1 011
	Verbandsgemeinde	1 835	-	-	263	181	1 394	1 394	178
	Ortsgemeinden	1 573	-	9	732	653	-	-	833

36 Ausgaben und Einnahmen der verbandsfreien Gemeinden sowie der Verbandsgemeinden und ihrer Ortsgemeinden 2006 nach Arten und Verwaltungsbezirken

Gem.-Schl.-Nr.	Gebietskörperschaft	Bruttoausgaben ¹⁾	Bereinigte Bruttoausgaben		Nettoausgaben		Bruttoeinnahmen ¹⁾	Bereinigte Bruttoeinnahmen		Nettoeinnahmen	
		1 000 EUR	EUR je Einw.	1 000 EUR	EUR je Einw.	1 000 EUR	EUR je Einw.	1 000 EUR	EUR je Einw.		
noch: LK Donnersbergkreis											
333 502 05	Rockenhausen, St.	11 278	10 482	1 883,18	8 663	1 556,35	7 983	7 187	1 291,21	5 368	964,38
333 000 06	VG Winnweiler	20 748	19 214	1 389,30	12 846	928,87	20 154	18 620	1 346,36	12 252	885,93
	Verbandsgemeinde	7 391	6 757	488,61	2 511	181,57	8 329	7 696	556,44	3 449	249,40
	Ortsgemeinden	13 357	12 457	900,69	10 335	747,30	11 825	10 925	789,91	8 803	636,53
333 503 06	Winnweiler	5 154	4 833	1 002,04	4 352	902,42	3 968	3 647	756,21	3 167	656,59
334 000 00	LK Germersheim	185 224	170 247	1 358,57	134 961	1 077,00	177 197	162 220	1 294,52	126 935	1 012,94
334 007 00	Germersheim, St.	24 875	23 901	1 149,47	19 085	917,87	23 114	22 140	1 064,77	17 324	833,17
334 501 00	Wörth am Rhein, St.	36 487	33 002	1 888,62	31 461	1 800,46	37 722	34 237	1 959,31	32 696	1 871,15
334 000 01	VG Bellheim	15 854	14 273	1 048,60	10 087	741,06	15 818	14 236	1 045,92	10 050	738,38
	Verbandsgemeinde	3 399	3 070	225,57	838	61,58	3 231	2 902	213,22	670	49,23
	Ortsgemeinden	12 455	11 202	823,04	9 248	679,48	12 587	11 334	832,70	9 380	689,15
334 001 01	Bellheim	8 340	7 385	871,64	5 977	705,37	8 886	7 931	936,09	6 523	769,81
334 000 02	VG Hagenbach	13 835	12 747	1 180,58	9 756	903,59	14 286	13 198	1 222,34	10 207	945,36
	Verbandsgemeinde	2 732	2 484	230,08	1 369	126,80	2 686	2 438	225,78	1 323	122,50
	Ortsgemeinden	11 103	10 263	950,50	8 387	776,80	11 600	10 760	996,56	8 884	822,86
334 008 02	Hagenbach, St.	5 064	4 522	835,28	3 608	666,36	5 135	4 593	848,40	3 679	679,48
334 000 03	VG Jockgrim	24 943	22 219	1 360,29	17 683	1 082,61	21 918	19 194	1 175,11	14 659	897,43
	Verbandsgemeinde	3 696	3 413	208,95	1 641	100,49	3 134	2 852	174,59	1 080	66,14
	Ortsgemeinden	21 247	18 806	1 151,35	16 042	982,11	18 784	16 342	1 000,52	13 578	831,28
334 012 03	Jockgrim	8 186	7 152	1 029,76	5 935	854,56	8 080	7 045	1 014,45	5 829	839,25
334 024 03	Rheinzabern	7 068	6 596	1 369,06	5 615	1 165,52	5 626	5 154	1 069,75	4 173	866,21
334 000 04	VG Kandel	30 494	27 281	1 762,12	20 181	1 303,51	27 736	24 524	1 584,00	17 423	1 125,40
	Verbandsgemeinde	3 745	3 218	207,84	1 193	77,06	3 596	3 069	198,20	1 044	67,43
	Ortsgemeinden	26 749	24 063	1 554,28	18 988	1 226,45	24 140	21 455	1 385,80	16 379	1 057,97
334 013 04	Kandel, St.	19 406	17 987	2 137,49	14 251	1 693,50	16 077	14 658	1 741,92	10 922	1 297,93
334 000 05	VG Lingenfeld	20 065	19 035	1 185,31	13 507	841,09	19 473	18 442	1 148,40	12 914	804,18
	Verbandsgemeinde	3 502	3 104	193,26	916	57,06	3 148	2 749	171,21	562	35,01
	Ortsgemeinden	16 563	15 931	992,05	12 591	784,03	16 325	15 693	977,19	12 352	769,17
334 017 05	Lingenfeld	5 147	4 948	918,68	4 004	743,42	5 417	5 218	968,88	4 274	793,62
334 018 05	Lustadt	3 750	3 625	1 080,12	2 949	878,87	3 772	3 647	1 086,80	2 972	885,54
334 000 06	VG Rülzheim	18 671	17 790	1 205,02	13 201	894,19	17 131	16 249	1 100,69	11 661	789,85
	Verbandsgemeinde	3 277	2 872	194,57	986	66,80	3 643	3 239	219,39	1 353	91,62
	Ortsgemeinden	15 394	14 917	1 010,45	12 215	827,39	13 487	13 011	881,30	10 308	698,24
334 025 06	Rülzheim	8 822	8 534	1 094,09	6 857	879,14	8 286	7 998	1 025,38	6 321	810,43
335 000 00	LK Kaiserslautern	175 581	158 837	1 460,12	114 057	1 048,48	162 292	145 546	1 337,95	100 767	926,31
335 000 01	VG Bruchmühlbach-Miesau	21 227	19 779	1 859,64	14 501	1 363,40	15 789	14 342	1 348,41	9 064	852,17
	Verbandsgemeinde	3 836	3 380	317,77	1 639	154,12	2 802	2 346	220,58	605	56,92
	Ortsgemeinden	17 391	16 399	1 541,87	12 862	1 209,28	12 987	11 996	1 127,83	8 458	795,24
335 003 01	Bruchmühlbach-Miesau	14 577	13 742	1 794,91	11 011	1 438,19	10 778	9 943	1 298,68	7 212	941,96
335 000 02	VG Enkenbach-Alsenborn	20 170	18 315	1 412,20	13 434	1 035,89	19 210	17 355	1 338,16	12 474	961,84
	Verbandsgemeinde	3 654	3 462	266,93	1 279	98,64	3 505	3 313	255,43	1 130	87,14
	Ortsgemeinden	16 516	14 853	1 145,27	12 155	937,25	15 705	14 042	1 082,73	11 344	874,70
335 004 02	Enkenbach-Alsenborn	9 894	9 447	1 334,53	7 452	1 052,66	9 265	8 818	1 245,60	6 822	963,73
335 026 02	Mehlingen	3 615	3 186	818,27	2 847	731,02	3 465	3 036	779,66	2 696	692,42
335 000 03	VG Hochspeyer	14 121	13 104	1 882,24	10 036	1 441,52	10 150	9 133	1 311,86	6 065	871,14
	Verbandsgemeinde	4 270	4 026	578,29	2 650	380,59	3 298	3 054	438,68	1 678	240,99
	Ortsgemeinden	9 851	9 078	1 303,94	7 386	1 060,92	6 852	6 079	873,18	4 387	630,16

36 Ausgaben und Einnahmen der verbandsfreien Gemeinden sowie der Verbandsgemeinden und ihrer Ortsgemeinden 2006 nach Arten und Verwaltungsbezirken

Gem.- Schl.- Nr.	Gebietskörperschaft	Ausgaben des Verwaltungshaushalts						sonstige Ausgaben des Verwaltungs- haushalts
		zusammen	Personal- ausgaben	sächliche Verwaltungs- ausgaben	Zins- ausgaben	laufende Übertragungen		
						an öffentlichen Bereich	an andere Bereiche	
1 000 EUR								

noch: LK Kaiserslautern

335 015 03	Hochspeyer	5 566	619	489	234	2 060	149	2 016
335 000 04	VG Kaiserslautern-Süd	12 331	2 687	1 900	558	4 966	570	1 650
	Verbandsgemeinde	4 453	2 009	1 012	326	530	189	385
	Ortsgemeinden	7 878	678	888	231	4 435	380	1 264
335 047 04	Trippstadt	2 187	209	182	79	1 222	111	384
335 000 05	VG Landstuhl	28 091	6 864	3 494	849	10 715	1 344	4 825
	Verbandsgemeinde	12 892	5 117	2 015	654	1 065	448	3 593
	Ortsgemeinden	15 199	1 747	1 479	195	9 650	896	1 232
335 022 05	Landstuhl, Sickingenstadt, St.	9 471	1 173	985	97	5 606	734	877
335 000 06	VG Otterbach	13 515	3 156	2 012	465	4 625	507	2 749
	Verbandsgemeinde	4 398	2 071	842	295	590	171	429
	Ortsgemeinden	9 117	1 085	1 171	169	4 035	336	2 320
335 034 06	Otterbach	3 390	176	423	34	1 729	177	850
335 000 07	VG Otterberg	11 602	3 117	1 736	314	4 934	291	1 209
	Verbandsgemeinde	3 950	2 099	655	153	758	137	149
	Ortsgemeinden	7 652	1 019	1 081	162	4 177	154	1 059
335 035 07	Otterberg, St.	4 296	628	624	107	2 425	109	403
335 000 08	VG Ramstein-Miesenbach	26 507	8 387	4 387	319	10 138	1 010	2 265
	Verbandsgemeinde	9 737	5 333	2 059	136	1 204	223	782
	Ortsgemeinden	16 770	3 055	2 329	183	8 934	786	1 483
335 016 08	Hütschenhausen	2 912	534	503	53	1 664	55	103
335 038 08	Ramstein-Miesenbach, St.	10 105	1 868	1 294	62	5 128	633	1 119
335 000 09	VG Weilerbach	19 498	4 686	2 873	74	6 708	380	4 778
	Verbandsgemeinde	5 701	2 985	1 141	-	725	115	735
	Ortsgemeinden	13 798	1 701	1 732	74	5 983	265	4 043
335 040 09	Rodenbach	2 522	321	324	30	1 308	82	458
335 049 09	Weilerbach	6 411	321	423	-	2 423	163	3 081
336 000 00	LK Kusel	125 401	29 041	15 031	5 117	43 439	3 105	29 669
336 000 01	VG Altenglan	24 366	4 016	2 213	853	4 823	636	11 825
	Verbandsgemeinde	8 763	2 606	830	345	518	13	4 450
	Ortsgemeinden	15 603	1 409	1 382	508	4 305	622	7 375
336 003 01	Altenglan	3 393	397	345	144	1 247	245	1 016
336 000 02	VG Glan-Münchweiler	12 936	4 143	1 662	403	4 475	69	2 185
	Verbandsgemeinde	3 786	2 345	599	60	406	3	374
	Ortsgemeinden	9 150	1 798	1 064	343	4 069	66	1 811
336 000 03	VG Kusel	25 829	5 199	2 827	1 418	9 223	891	6 270
	Verbandsgemeinde	9 036	4 192	1 375	514	1 207	180	1 568
	Ortsgemeinden	16 793	1 007	1 453	904	8 016	711	4 702
336 055 03	Kusel, St.	7 896	399	604	599	4 057	331	1 906
336 000 04	VG Lauterecken	15 752	4 109	2 257	606	6 011	335	2 433
	Verbandsgemeinde	5 224	2 264	706	273	896	155	930
	Ortsgemeinden	10 528	1 845	1 550	334	5 115	181	1 504
336 000 05	VG Schönenberg-Kübelberg	14 285	3 935	2 275	480	6 019	771	805
	Verbandsgemeinde	5 195	2 452	908	235	959	335	307
	Ortsgemeinden	9 090	1 483	1 367	245	5 060	436	498
336 092 05	Schönenberg-Kübelberg	3 769	580	610	29	2 291	189	70
336 000 06	VG Waldmohr	16 115	4 210	1 535	455	7 741	306	1 868
	Verbandsgemeinde	4 783	2 609	817	248	456	23	629
	Ortsgemeinden	11 333	1 601	718	207	7 284	283	1 239

36 Ausgaben und Einnahmen der verbandsfreien Gemeinden sowie der Verbandsgemeinden und ihrer Ortsgemeinden 2006 nach Arten und Verwaltungsbezirken

Gem.- Schl.- Nr.	Gebietskörperschaft	Ausgaben des Vermögenshaushalts					
		zusammen	Sachinvestitionen		Investitionszuweisungen, Darlehen, Tilgungen		sonstige Ausgaben des Vermögens haushalts
			zusammen	darunter Baumaß- nahmen	an öffentlichen Bereich	an andere Bereiche	
1 000 EUR							

noch: LK Kaiserslautern

335 015 03	Hochspeyer	1 251	933	930	1	317	-
335 000 04	VG Kaiserslautern-Süd	2 963	1 406	994	37	613	907
	Verbandsgemeinde	450	223	178	-	187	39
	Ortsgemeinden	2 513	1 183	816	37	425	868
335 047 04	Trippstadt	705	134	113	-	94	478
335 000 05	VG Landstuhl	5 914	3 373	2 796	0	1 167	1 373
	Verbandsgemeinde	1 901	1 132	669	-	686	83
	Ortsgemeinden	4 013	2 241	2 127	0	481	1 290
335 022 05	Landstuhl, Sickingenstadt, St.	2 249	1 287	1 234	0	278	684
335 000 06	VG Otterbach	2 542	2 058	978	113	342	28
	Verbandsgemeinde	758	513	97	113	132	-
	Ortsgemeinden	1 784	1 545	880	-	210	28
335 034 06	Otterbach	1 078	1 022	382	-	57	0
335 000 07	VG Otterberg	2 699	1 931	1 800	136	318	313
	Verbandsgemeinde	421	139	42	133	149	0
	Ortsgemeinden	2 277	1 793	1 758	3	169	313
335 035 07	Otterberg, St.	1 040	843	826	3	93	101
335 000 08	VG Ramstein-Miesenbach	4 200	3 494	3 075	195	410	101
	Verbandsgemeinde	669	475	365	73	121	-
	Ortsgemeinden	3 531	3 019	2 710	122	289	101
335 016 08	Hütschenhausen	791	680	645	7	82	22
335 038 08	Ramstein-Miesenbach, St.	1 423	1 212	1 173	64	148	0
335 000 09	VG Weilerbach	8 907	4 320	3 152	-	180	4 407
	Verbandsgemeinde	647	564	311	-	-	83
	Ortsgemeinden	8 260	3 757	2 841	-	180	4 323
335 040 09	Rodenbach	1 098	420	286	-	29	649
335 049 09	Weilerbach	4 939	1 668	1 481	-	-	3 271
336 000 00	LK Kusel	33 777	21 427	16 868	493	7 694	4 162
336 000 01	VG Altenglan	5 197	3 150	2 877	86	722	1 238
	Verbandsgemeinde	1 395	1 052	911	20	287	36
	Ortsgemeinden	3 802	2 098	1 966	66	436	1 202
336 003 01	Altenglan	766	579	542	-	187	-
336 000 02	VG Glan-Münchweiler	4 482	3 199	2 869	75	1 149	59
	Verbandsgemeinde	340	195	163	-	145	-
	Ortsgemeinden	4 142	3 004	2 706	75	1 004	59
336 000 03	VG Kusel	6 431	4 729	3 406	181	740	781
	Verbandsgemeinde	1 001	660	566	69	226	47
	Ortsgemeinden	5 430	4 068	2 841	113	514	734
336 055 03	Kusel, St.	1 928	1 544	1 342	7	361	17
336 000 04	VG Lauterecken	3 703	2 461	2 357	-	743	499
	Verbandsgemeinde	378	193	117	-	185	-
	Ortsgemeinden	3 325	2 268	2 241	-	558	499
336 000 05	VG Schönenberg-Kübelberg	4 669	2 822	1 901	4	1 686	156
	Verbandsgemeinde	1 410	691	433	-	677	41
	Ortsgemeinden	3 259	2 131	1 467	4	1 009	115
336 092 05	Schönenberg-Kübelberg	1 717	1 644	1 073	-	63	10
336 000 06	VG Waldmohr	4 582	2 017	1 713	19	1 290	1 256
	Verbandsgemeinde	1 811	785	574	-	1 019	8
	Ortsgemeinden	2 770	1 233	1 139	19	271	1 248

36 Ausgaben und Einnahmen der verbandsfreien Gemeinden sowie der Verbandsgemeinden und ihrer Ortsgemeinden 2006 nach Arten und Verwaltungsbezirken

Gem.- Schl.- Nr.	Gebietskörperschaft	Einnahmen des Verwaltungshaushalts								
		zusammen	Steuern und steuer- ähnliche Ein- nahmen	Gebühren, zweck- gebundene Abgaben	Ein- nahmen aus wirtschaf- tlicher Tätigkeit	laufende Übertragungen			Aufgaben- bezogene Leistungs- beteili- gungen	sonstige Ein- nahmen des Ver- waltungs- haushalts
						zu- sam- men	darunter von			
							Bund und Land	Gemein- den / GV und Zweck- verbänden		
1 000 EUR										
noch: LK Kaiserslautern										
335 015 03	Hochspeyer	3 357	1 973	210	192	852	576	163	-	131
335 000 04	VG Kaiserslautern-Süd	11 576	4 848	435	857	5 019	2 007	2 488	-	416
	Verbandsgemeinde	4 288	2	224	25	3 925	1 126	2 396	-	112
	Ortsgemeinden	7 288	4 846	212	832	1 094	882	92	-	305
335 047 04	Trippstadt	1 999	1 518	106	135	200	133	62	-	39
335 000 05	VG Landstuhl	23 823	9 276	864	1 359	10 513	3 168	6 397	-	1 811
	Verbandsgemeinde	9 642	75	425	135	8 149	1 296	5 968	-	858
	Ortsgemeinden	14 182	9 201	439	1 224	2 364	1 872	430	-	953
335 022 05	Landstuhl, Sickingenstadt, St.	8 666	5 881	271	890	1 429	1 093	275	-	194
335 000 06	VG Otterbach	10 864	3 944	393	617	5 441	1 920	3 002	-	469
	Verbandsgemeinde	3 928	3	160	10	3 675	841	2 656	-	80
	Ortsgemeinden	6 936	3 941	233	607	1 766	1 079	346	-	389
335 034 06	Otterbach	2 650	1 718	56	244	497	293	14	-	135
335 000 07	VG Otterberg	11 007	4 355	370	704	5 288	1 898	2 989	-	291
	Verbandsgemeinde	3 950	4	126	24	3 714	803	2 634	-	82
	Ortsgemeinden	7 056	4 350	244	679	1 574	1 096	355	-	209
335 035 07	Otterberg, St.	3 791	2 555	132	362	630	401	185	-	113
335 000 08	VG Ramstein-Miesenbach	26 698	8 639	1 311	1 797	13 576	5 197	7 909	-	1 375
	Verbandsgemeinde	10 028	24	797	126	8 323	2 332	5 596	-	759
	Ortsgemeinden	16 670	8 614	514	1 671	5 254	2 865	2 313	-	617
335 016 08	Hütschenhausen	2 984	1 408	135	244	1 120	620	483	-	78
335 038 08	Ramstein-Miesenbach, St.	9 909	5 231	267	1 154	2 928	1 424	1 485	-	329
335 000 09	VG Weilerbach	19 355	9 553	451	1 072	7 105	3 002	3 617	-	1 174
	Verbandsgemeinde	5 713	6	165	51	4 879	1 244	3 179	-	613
	Ortsgemeinden	13 642	9 548	286	1 020	2 227	1 758	438	-	561
335 040 09	Rodenbach	2 483	1 768	67	227	304	227	75	-	117
335 049 09	Weilerbach	6 337	5 274	48	284	459	391	54	-	273
336 000 00	LK Kusel	96 340	30 718	3 381	7 203	48 577	17 597	26 636	-	6 460
336 000 01	VG Altenglan	12 529	3 693	474	810	7 006	3 286	3 179	-	546
	Verbandsgemeinde	4 182	24	207	9	3 688	949	2 734	-	254
	Ortsgemeinden	8 347	3 669	267	801	3 319	2 338	445	-	291
336 003 01	Altenglan	2 122	1 215	68	175	638	304	125	-	26
336 000 02	VG Glan-Münchweiler	11 342	3 684	406	671	6 323	2 762	2 745	-	258
	Verbandsgemeinde	3 875	8	63	10	3 737	849	2 153	-	56
	Ortsgemeinden	7 467	3 675	343	661	2 585	1 913	593	-	202
336 000 03	VG Kusel	20 261	6 455	645	2 183	9 505	2 756	5 214	-	1 472
	Verbandsgemeinde	7 919	53	463	31	6 930	997	5 187	-	442
	Ortsgemeinden	12 341	6 402	182	2 153	2 575	1 759	27	-	1 030
336 055 03	Kusel, St.	6 008	3 323	67	1 148	792	438	5	-	677
336 000 04	VG Lauterecken	13 255	4 410	499	799	6 962	2 941	3 632	-	584
	Verbandsgemeinde	4 214	11	107	5	3 890	1 029	2 844	-	200
	Ortsgemeinden	9 041	4 400	391	794	3 072	1 913	788	-	384
336 000 05	VG Schönenberg-Kübelberg	13 618	4 647	350	800	7 298	3 281	3 878	-	523
	Verbandsgemeinde	4 806	8	108	24	4 471	1 096	3 335	-	196
	Ortsgemeinden	8 812	4 639	242	776	2 827	2 185	543	-	327
336 092 05	Schönenberg-Kübelberg	3 946	2 194	99	326	1 218	965	208	-	109
336 000 06	VG Waldmohr	14 491	5 168	458	651	6 118	716	4 717	-	2 097
	Verbandsgemeinde	4 696	5	185	22	4 301	139	3 747	-	183
	Ortsgemeinden	9 795	5 163	273	629	1 817	577	970	-	1 914

36 Ausgaben und Einnahmen der verbandsfreien Gemeinden sowie der Verbandsgemeinden
und ihrer Ortsgemeinden 2006 nach Arten und Verwaltungsbezirken

Gem.- Schl.- Nr.	Gebietskörperschaft	Einnahmen des Vermögenshaushalts							sonstige Einnahmen des Vermögens haushalts
		zusammen	Darlehens- rückflüsse	Beiträge und ähnliche Entgelte	Zuweisungen und Zuschüsse für Investitionen		Schulden- aufnahmen		
					zusammen	darunter von Bund und Land	zusammen	darunter Kredit- markt- mittel ²⁾	
1 000 EUR									

noch: LK Kaiserslautern

335 015 03	Hochspeyer	1 324	-	8	652	575	-	-	665
335 000 04	VG Kaiserslautern-Süd	3 052	37	165	475	410	1 181	1 181	1 194
	Verbandsgemeinde	1 115	37	-	73	73	750	750	255
	Ortsgemeinden	1 937	-	165	402	337	431	431	939
335 047 04	Trippstadt	436	-	8	102	75	254	254	72
335 000 05	VG Landstuhl	6 523	0	145	1 856	1 468	1 358	1 358	3 163
	Verbandsgemeinde	2 367	0	-	383	334	1 286	1 286	698
	Ortsgemeinden	4 156	-	145	1 473	1 134	72	72	2 465
335 022 05	Landstuhl, Sickingenstadt, St.	2 306	-	84	1 097	1 023	-	-	1 125
335 000 06	VG Otterbach	2 949	-	230	594	586	1 110	1 110	1 016
	Verbandsgemeinde	937	-	-	186	185	600	600	152
	Ortsgemeinden	2 012	-	230	408	400	510	510	864
335 034 06	Otterbach	1 168	-	162	258	251	80	80	668
335 000 07	VG Otterberg	2 641	1	544	452	371	1 042	1 042	602
	Verbandsgemeinde	461	-	-	81	81	231	231	149
	Ortsgemeinden	2 180	1	544	371	289	811	811	453
335 035 07	Otterberg, St.	1 054	1	124	237	236	591	591	101
335 000 08	VG Ramstein-Miesenbach	8 799	8	723	1 344	711	364	181	6 361
	Verbandsgemeinde	783	-	-	169	143	210	105	403
	Ortsgemeinden	8 016	8	723	1 174	569	154	76	5 958
335 016 08	Hütschenhausen	1 665	-	70	192	15	-	-	1 403
335 038 08	Ramstein-Miesenbach, St.	3 101	-	256	516	267	-	-	2 329
335 000 09	VG Weilerbach	8 561	-	831	1 286	795	200	200	6 244
	Verbandsgemeinde	867	-	15	397	364	-	-	455
	Ortsgemeinden	7 693	-	816	888	431	200	200	5 789
335 040 09	Rodenbach	990	-	92	198	80	-	-	701
335 049 09	Weilerbach	4 795	-	480	257	82	-	-	4 058
336 000 00	LK Kusel	31 182	31	2 337	7 676	6 315	10 524	10 524	10 614
336 000 01	VG Altenglan	4 095	3	223	1 570	1 327	993	993	1 306
	Verbandsgemeinde	1 584	1	-	547	405	728	728	308
	Ortsgemeinden	2 511	2	223	1 024	921	265	265	998
336 003 01	Altenglan	792	-	1	654	568	-	-	137
336 000 02	VG Glan-Münchweiler	4 301	-	820	1 366	1 168	544	544	1 570
	Verbandsgemeinde	505	-	-	64	63	-	-	441
	Ortsgemeinden	3 795	-	820	1 302	1 104	544	544	1 130
336 000 03	VG Kusel	4 110	13	412	1 526	1 340	460	460	1 700
	Verbandsgemeinde	729	5	-	424	334	-	-	301
	Ortsgemeinden	3 381	8	412	1 103	1 007	460	460	1 399
336 055 03	Kusel, St.	1 160	-	193	540	530	-	-	426
336 000 04	VG Lauterecken	3 545	1	240	1 446	930	628	628	1 230
	Verbandsgemeinde	245	0	-	60	54	-	-	185
	Ortsgemeinden	3 300	1	240	1 386	876	628	628	1 045
336 000 05	VG Schönenberg-Kübelberg	4 544	-	107	679	640	3 064	3 064	693
	Verbandsgemeinde	1 170	-	-	230	198	608	608	333
	Ortsgemeinden	3 373	-	107	450	442	2 456	2 456	361
336 092 05	Schönenberg-Kübelberg	1 653	-	9	337	336	1 300	1 300	8
336 000 06	VG Waldmohr	5 754	14	502	389	314	2 336	2 336	2 514
	Verbandsgemeinde	2 303	14	-	295	229	1 730	1 730	264
	Ortsgemeinden	3 451	-	502	94	85	606	606	2 249

36 Ausgaben und Einnahmen der verbandsfreien Gemeinden sowie der Verbandsgemeinden und ihrer Ortsgemeinden 2006 nach Arten und Verwaltungsbezirken

Gem.-Schl.-Nr.	Gebietskörperschaft	Bruttoausgaben ¹⁾	Bereinigte Bruttoausgaben		Nettoausgaben		Bruttoeinnahmen ¹⁾	Bereinigte Bruttoeinnahmen		Nettoeinnahmen	
		1 000 EUR	EUR je Einw.	1 000 EUR	EUR je Einw.	1 000 EUR	EUR je Einw.	1 000 EUR	EUR je Einw.		
noch: LK Kaiserslautern											
335 015 03	Hochspeyer	6 818	6 368	1 369,16	5 055	1 086,92	4 681	4 231	909,76	2 919	627,51
335 000 04	VG Kaiserslautern-Süd	13 239	12 185	1 096,36	9 214	829,08	12 573	11 520	1 036,49	8 549	769,21
	Verbandsgemeinde	2 848	2 543	228,83	883	79,43	3 348	3 043	273,83	1 383	124,44
	Ortsgemeinden	10 391	9 642	867,53	8 332	749,65	9 226	8 476	762,66	7 166	644,77
335 047 04	Trippstadt	2 893	2 796	890,90	2 525	804,79	2 435	2 338	745,04	2 068	658,92
335 000 05	VG Landstuhl	29 122	26 202	1 612,80	19 591	1 205,91	25 463	22 542	1 387,56	15 932	980,67
	Verbandsgemeinde	9 910	8 733	537,56	5 858	360,59	7 125	5 949	366,18	3 074	189,21
	Ortsgemeinden	19 212	17 468	1 075,24	13 733	845,32	18 337	16 593	1 021,39	12 858	791,46
335 022 05	Landstuhl, Sickingenstadt, St.	11 720	10 843	1 204,33	8 432	936,55	10 972	10 094	1 121,23	7 684	853,45
335 000 06	VG Otterbach	13 970	12 950	1 327,25	9 428	966,30	11 726	10 706	1 097,25	7 184	736,30
	Verbandsgemeinde	3 069	2 915	298,77	1 229	125,94	2 778	2 624	268,95	938	96,11
	Ortsgemeinden	10 900	10 035	1 028,47	8 199	840,36	8 947	8 082	828,30	6 246	640,19
335 034 06	Otterbach	4 468	4 155	1 026,96	3 587	886,44	3 818	3 504	866,11	2 936	725,58
335 000 07	VG Otterberg	12 142	11 406	1 182,83	8 261	856,70	11 489	10 753	1 115,10	7 608	788,98
	Verbandsgemeinde	2 212	2 063	213,96	667	69,12	2 253	2 104	218,14	707	73,30
	Ortsgemeinden	9 929	9 343	968,86	7 595	787,58	9 236	8 649	896,96	6 901	715,68
335 035 07	Otterberg, St.	5 336	5 130	966,16	4 308	811,29	4 845	4 640	873,81	3 818	718,93
335 000 08	VG Ramstein-Miesenbach	25 969	23 653	1 361,07	13 567	780,69	30 759	28 443	1 636,73	18 357	1 056,35
	Verbandsgemeinde	5 667	4 885	281,13	1 228	70,68	6 073	5 291	304,47	1 634	94,02
	Ortsgemeinden	20 301	18 767	1 079,94	12 339	710,01	24 686	23 152	1 332,26	16 723	962,33
335 016 08	Hütschenhausen	3 703	3 574	892,80	2 280	569,61	4 649	4 520	1 129,22	3 227	806,03
335 038 08	Ramstein-Miesenbach, St.	11 528	10 409	1 311,43	6 984	879,96	13 009	11 890	1 498,07	8 466	1 066,60
335 000 09	VG Weilerbach	25 623	21 243	1 508,97	16 024	1 138,22	25 133	20 753	1 474,17	15 534	1 103,42
	Verbandsgemeinde	3 565	3 084	219,04	943	67,01	3 798	3 316	235,55	1 176	83,53
	Ortsgemeinden	22 057	18 160	1 289,93	15 080	1 071,21	21 335	17 437	1 238,62	14 358	1 019,89
335 040 09	Rodenbach	3 620	3 164	965,82	2 664	813,29	3 474	3 018	921,14	2 518	768,62
335 049 09	Weilerbach	11 350	8 286	1 806,31	7 588	1 654,28	11 132	8 068	1 758,85	7 370	1 606,82
336 000 00	LK Kusel	139 311	126 830	1 665,16	95 352	1 251,88	107 655	95 174	1 249,54	63 696	836,26
336 000 01	VG Altenglan	27 217	25 600	2 412,40	19 923	1 877,44	14 279	12 662	1 193,19	6 985	658,23
	Verbandsgemeinde	7 812	7 335	691,24	5 452	513,76	3 420	2 944	277,39	1 060	99,91
	Ortsgemeinden	19 405	18 265	1 721,16	14 471	1 363,68	10 858	9 719	915,80	5 925	558,32
336 003 01	Altenglan	4 159	3 812	1 264,91	2 730	905,74	2 913	2 566	851,52	1 484	492,35
336 000 02	VG Glan-Münchweiler	15 288	14 167	1 444,18	9 461	964,40	13 512	12 391	1 263,13	7 685	783,35
	Verbandsgemeinde	1 996	1 622	165,36	665	67,80	2 250	1 876	191,27	919	93,71
	Ortsgemeinden	13 292	12 545	1 278,82	8 796	896,59	11 262	10 515	1 071,86	6 765	689,63
336 000 03	VG Kusel	28 346	25 373	1 827,39	19 832	1 428,32	20 457	17 485	1 259,25	11 944	860,18
	Verbandsgemeinde	6 123	5 563	400,62	2 879	207,31	4 735	4 174	300,62	1 490	107,32
	Ortsgemeinden	22 223	19 811	1 426,78	16 954	1 221,01	15 722	13 311	958,63	10 453	752,86
336 055 03	Kusel, St.	9 824	8 550	1 676,84	7 575	1 485,50	7 168	5 894	1 155,86	4 918	964,52
336 000 04	VG Lauterecken	16 706	15 518	1 318,21	10 744	912,65	14 051	12 863	1 092,68	8 089	687,12
	Verbandsgemeinde	2 853	2 669	226,68	1 491	126,62	1 710	1 525	129,56	347	29,50
	Ortsgemeinden	13 853	12 849	1 091,53	9 253	786,02	12 341	11 338	963,12	7 741	657,62
336 000 05	VG Schönenberg-Kübelberg	16 137	15 168	1 178,75	10 182	791,24	15 345	14 376	1 117,19	9 390	729,69
	Verbandsgemeinde	3 789	3 427	266,33	1 614	125,42	3 160	2 799	217,49	985	76,58
	Ortsgemeinden	12 349	11 741	912,42	8 568	665,82	12 185	11 577	899,70	8 404	653,11
336 092 05	Schönenberg-Kübelberg	5 486	5 370	932,57	3 861	670,59	5 599	5 483	952,25	3 975	690,26
336 000 06	VG Waldmohr	17 301	14 661	1 751,17	12 232	1 461,11	16 849	14 209	1 697,16	11 780	1 407,10
	Verbandsgemeinde	3 198	2 816	336,40	2 028	242,26	3 603	3 222	384,80	2 433	290,67
	Ortsgemeinden	14 103	11 844	1 414,77	10 204	1 218,85	13 246	10 987	1 312,35	9 347	1 116,44

36 Ausgaben und Einnahmen der verbandsfreien Gemeinden sowie der Verbandsgemeinden und ihrer Ortsgemeinden 2006 nach Arten und Verwaltungsbezirken

Gem.-Schl.-Nr.	Gebietskörperschaft	Ausgaben des Verwaltungshaushalts						
		zusammen	Personal- ausgaben	sächliche Verwaltungs- ausgaben	Zins- ausgaben	laufende Übertragungen		sonstige Ausgaben des Verwaltungs- haushalts
						an öffentlichen Bereich	an andere Bereiche	
1 000 EUR								
noch: LK Kusel								
336 102 06	Waldmohr	8 318	1 055	476	126	6 030	183	448
336 000 07	VG Wolfstein	16 118	3 429	2 262	902	5 147	97	4 282
	Verbandsgemeinde	6 368	2 941	1 137	392	370	21	1 507
	Ortsgemeinden	9 750	489	1 125	509	4 777	76	2 775
337 000 00	LK Südliche Weinstraße	140 844	33 395	24 937	2 613	55 376	6 480	18 043
337 000 01	VG Annweiler am Trifels	23 038	5 228	4 398	88	9 312	1 539	2 473
	Verbandsgemeinde	6 468	3 135	1 135	42	1 129	386	641
	Ortsgemeinden	16 570	2 093	3 264	46	8 183	1 153	1 832
337 501 01	Annweiler am Trifels, St.	9 921	1 235	2 018	14	4 613	905	1 135
337 000 02	VG Bad Bergzabern	27 825	6 936	4 740	330	11 046	1 463	3 310
	Verbandsgemeinde	8 789	4 348	1 618	140	1 438	477	767
	Ortsgemeinden	19 036	2 588	3 122	189	9 608	986	2 542
337 005 02	Bad Bergzabern, St.	7 475	965	1 290	61	3 732	501	926
337 000 03	VG Edenkoben	28 005	5 983	5 505	704	9 566	921	5 325
	Verbandsgemeinde	7 643	3 596	1 603	258	822	305	1 058
	Ortsgemeinden	20 363	2 387	3 902	446	8 745	616	4 267
337 020 03	Edenkoben, St.	8 510	928	1 177	299	3 195	220	2 691
337 000 04	VG Herxheim	19 599	4 707	2 861	424	8 594	1 071	1 944
	Verbandsgemeinde	5 069	2 542	1 031	220	560	283	433
	Ortsgemeinden	14 531	2 165	1 829	204	8 034	788	1 511
337 038 04	Herxheim bei Landau/Pfalz	11 152	1 764	1 468	183	6 187	485	1 064
337 000 05	VG Landau-Land	15 521	4 666	2 875	164	6 109	413	1 293
	Verbandsgemeinde	4 619	2 437	1 086	77	577	183	259
	Ortsgemeinden	10 902	2 229	1 789	87	5 532	230	1 034
337 007 05	Billigheim-Ingenheim	3 119	686	367	46	1 709	68	243
337 000 06	VG Maikammer	11 335	2 296	2 456	452	3 988	619	1 524
	Verbandsgemeinde	3 821	1 745	876	191	404	253	352
	Ortsgemeinden	7 514	551	1 580	261	3 584	366	1 172
337 052 06	Maikammer	3 807	474	704	152	1 773	155	548
337 000 07	VG Offenbach an der Queich	15 521	3 579	2 102	451	6 761	454	2 174
	Verbandsgemeinde	4 718	2 355	991	224	330	124	694
	Ortsgemeinden	10 803	1 224	1 111	227	6 431	330	1 480
337 061 07	Offenbach an der Queich	5 211	409	510	163	3 293	177	660
338 000 00	LK Rhein-Pfalz-Kreis	161 831	44 877	27 275	4 550	56 562	13 559	15 007
338 001 00	Altrip	8 159	2 467	1 793	176	2 007	885	831
338 004 00	Bobenheim-Roxheim	11 409	3 536	2 219	68	3 209	979	1 398
338 005 00	Böhl-Iggelheim	9 100	2 854	1 384	329	2 688	952	892
338 016 00	Lambsheim	5 693	1 446	742	238	1 465	682	1 120
338 017 00	Limburgerhof	12 743	3 909	2 245	535	4 075	1 072	908
338 019 00	Mutterstadt	12 686	3 683	2 425	142	3 800	1 563	1 074
338 020 00	Neuhofen	6 933	2 391	1 166	119	2 476	460	322
338 023 00	Römerberg	8 186	2 432	1 543	298	2 395	807	711
338 025 00	Schifferstadt, St.	20 464	6 024	3 022	968	5 801	2 633	2 014
338 000 01	VG Dannstadt-Schauernheim	15 223	2 952	2 685	463	7 093	1 109	920
	Verbandsgemeinde	4 623	2 352	1 259	123	476	150	262
	Ortsgemeinden	10 600	600	1 426	340	6 617	959	658
338 006 01	Dannstadt-Schauernheim	6 766	487	791	237	4 312	494	445
338 014 01	Hochdorf-Assenheim	1 893	45	245	24	1 257	257	65

36 Ausgaben und Einnahmen der verbandsfreien Gemeinden sowie der Verbandsgemeinden und ihrer Ortsgemeinden 2006 nach Arten und Verwaltungsbezirken

Gem.- Schl.- Nr.	Gebietskörperschaft	Ausgaben des Vermögenshaushalts					sonstige Ausgaben des Vermögens haushalts
		zusammen	Sachinvestitionen		Investitionszuweisungen, Darlehen, Tilgungen		
			zusammen	darunter Baumaß- nahmen	an öffentlichen Bereich	an andere Bereiche	
1 000 EUR							

noch: LK Kusel

336 102 06	Waldmohr	2 247	986	900	-	72	1 190
336 000 07	VG Wolfstein	4 715	3 049	1 745	128	1 365	172
	Verbandsgemeinde	1 301	812	559	120	339	29
	Ortsgemeinden	3 413	2 237	1 186	8	1 026	143
337 000 00	LK Südliche Weinstraße	48 110	33 898	23 460	1 786	6 236	6 189
337 000 01	VG Annweiler am Trifels	6 531	5 050	3 632	347	378	755
	Verbandsgemeinde	2 226	1 922	1 564	46	92	165
	Ortsgemeinden	4 305	3 128	2 069	301	286	590
337 501 01	Annweiler am Trifels, St.	3 103	2 291	1 261	291	139	382
337 000 02	VG Bad Bergzabern	5 575	3 115	2 528	99	918	1 442
	Verbandsgemeinde	1 221	831	575	95	262	33
	Ortsgemeinden	4 354	2 285	1 953	4	656	1 410
337 005 02	Bad Bergzabern, St.	1 183	294	259	-	226	663
337 000 03	VG Edenkoben	11 195	8 625	4 922	-	1 016	1 554
	Verbandsgemeinde	3 294	2 844	2 571	-	430	20
	Ortsgemeinden	7 902	5 781	2 351	-	586	1 534
337 020 03	Edenkoben, St.	4 457	4 120	1 111	-	329	8
337 000 04	VG Herxheim	7 231	5 156	3 267	11	1 939	125
	Verbandsgemeinde	2 642	1 409	703	5	1 206	23
	Ortsgemeinden	4 589	3 748	2 564	5	733	102
337 038 04	Herxheim bei Landau/Pfalz	2 823	2 058	993	5	720	39
337 000 05	VG Landau-Land	4 408	1 934	1 705	2	780	1 692
	Verbandsgemeinde	597	412	273	-	178	7
	Ortsgemeinden	3 811	1 521	1 432	2	602	1 686
337 007 05	Billigheim-Ingenheim	1 184	709	663	-	456	19
337 000 06	VG Maikammer	5 728	4 835	2 432	-	762	131
	Verbandsgemeinde	498	320	119	-	172	6
	Ortsgemeinden	5 230	4 515	2 313	-	590	125
337 052 06	Maikammer	3 861	3 661	1 946	-	200	0
337 000 07	VG Offenbach an der Queich	7 442	5 182	4 974	1 328	442	490
	Verbandsgemeinde	3 623	3 136	3 090	285	198	3
	Ortsgemeinden	3 819	2 046	1 884	1 043	244	487
337 061 07	Offenbach an der Queich	888	360	340	-	130	397
338 000 00	LK Rhein-Pfalz-Kreis	54 576	25 037	11 986	1 948	22 575	5 017
338 001 00	Altrip	1 613	1 195	512	-	358	60
338 004 00	Bobenheim-Roxheim	2 325	1 419	1 017	7	665	233
338 005 00	Böhl-Iggelheim	2 053	323	247	-	1 343	388
338 016 00	Lambsheim	1 218	869	762	-	100	249
338 017 00	Limburgerhof	11 180	10 115	1 234	11	750	304
338 019 00	Mutterstadt	2 348	707	552	11	1 353	276
338 020 00	Neuhofen	825	679	574	-	146	-
338 023 00	Römerberg	1 406	642	319	293	294	176
338 025 00	Schifferstadt, St.	16 868	688	450	129	15 813	238
338 000 01	VG Dannstadt-Schauernheim	2 976	1 769	1 215	24	1 019	164
	Verbandsgemeinde	1 304	1 100	920	13	188	2
	Ortsgemeinden	1 672	668	295	11	830	162
338 006 01	Dannstadt-Schauernheim	875	421	110	9	288	157
338 014 01	Hochdorf-Assenheim	699	209	155	3	482	5

36 Ausgaben und Einnahmen der verbandsfreien Gemeinden sowie der Verbandsgemeinden und ihrer Ortsgemeinden 2006 nach Arten und Verwaltungsbezirken

Gem.-Schl.-Nr.	Gebietskörperschaft	Einnahmen des Verwaltungshaushalts								sonstige Einnahmen des Verwaltungshaushalts
		zusammen	Steuern und steuer-ähnliche Einnahmen	Gebühren, zweck-gebundene Abgaben	Ein-nahmen aus wirtschaftlicher Tätigkeit	laufende Übertragungen			Aufgaben-bezogene Leistungs-beteiligungen	
						zu-sammen	darunter von			
							Bund und Land	Gemein-den / GV und Zweck-verbänden		
1 000 EUR										
noch: LK Kusel										
336 102 06	Waldmohr	7 306	4 130	174	412	924	120	633	-	1 666
336 000 07	VG Wolfstein	10 844	2 662	550	1 289	5 364	1 855	3 271	-	980
	Verbandsgemeinde	4 815	4	301	17	4 075	647	3 268	-	418
	Ortsgemeinden	6 030	2 658	248	1 272	1 289	1 208	3	-	562
337 000 00	LK Südliche Weinstraße	138 926	60 962	5 412	12 976	51 756	16 817	28 820	-	7 820
337 000 01	VG Annweiler am Trifels	23 244	9 757	624	3 076	8 995	3 033	4 340	-	791
	Verbandsgemeinde	6 403	18	242	20	5 930	1 047	4 125	-	193
	Ortsgemeinden	16 841	9 740	382	3 056	3 066	1 986	216	-	598
337 501 01	Annweiler am Trifels, St.	9 965	6 032	162	2 231	1 312	523	24	-	228
337 000 02	VG Bad Bergzabern	27 810	11 354	1 236	2 188	10 941	4 220	5 626	-	2 091
	Verbandsgemeinde	8 783	72	359	78	7 821	1 891	5 194	-	454
	Ortsgemeinden	19 027	11 282	877	2 110	3 120	2 329	432	-	1 637
337 005 02	Bad Bergzabern, St.	7 532	4 510	497	888	739	572	25	-	898
337 000 03	VG Edenkoben	26 550	11 234	940	3 322	9 864	3 223	5 277	-	1 190
	Verbandsgemeinde	7 649	42	256	163	6 996	1 367	4 749	-	192
	Ortsgemeinden	18 902	11 192	684	3 159	2 868	1 856	528	-	998
337 020 03	Edenkoben, St.	7 086	4 502	265	802	1 105	626	211	-	412
337 000 04	VG Herxheim	19 665	10 004	599	1 208	6 938	1 701	4 365	-	916
	Verbandsgemeinde	5 156	13	104	60	4 750	476	3 774	-	229
	Ortsgemeinden	14 509	9 991	496	1 148	2 188	1 225	590	-	687
337 038 04	Herxheim bei Landau/Pfalz	11 125	7 479	433	881	1 754	994	535	-	579
337 000 05	VG Landau-Land	15 503	6 657	780	1 480	6 131	2 236	3 414	-	455
	Verbandsgemeinde	4 551	7	114	37	4 288	1 028	2 896	-	105
	Ortsgemeinden	10 953	6 651	666	1 443	1 843	1 208	517	-	350
337 007 05	Billigheim-Ingenheim	3 114	2 005	265	240	468	293	151	-	136
337 000 06	VG Maikammer	11 096	4 296	734	1 003	4 145	1 283	2 379	-	918
	Verbandsgemeinde	3 815	3	223	97	3 224	670	2 168	-	267
	Ortsgemeinden	7 281	4 292	510	906	921	613	211	-	651
337 052 06	Maikammer	3 652	2 083	221	406	641	380	207	-	300
337 000 07	VG Offenbach an der Queich	15 058	7 659	499	700	4 742	1 120	3 419	-	1 458
	Verbandsgemeinde	4 727	9	286	14	3 971	543	3 253	-	448
	Ortsgemeinden	10 331	7 651	213	686	771	577	165	-	1 010
337 061 07	Offenbach an der Queich	5 153	4 188	60	288	301	287	5	-	315
338 000 00	LK Rhein-Pfalz-Kreis	161 997	90 587	4 621	12 609	44 855	16 634	17 485	-	9 326
338 001 00	Altrip	8 200	4 265	227	602	2 189	1 070	253	-	916
338 004 00	Bobenheim-Roxheim	11 333	6 854	466	1 492	2 050	948	202	-	470
338 005 00	Böhl-Iggelheim	9 116	5 485	249	808	2 296	1 374	235	-	279
338 016 00	Lambsheim	5 418	2 922	154	570	1 067	668	9	-	706
338 017 00	Limburgerhof	14 052	10 084	473	630	2 408	1 014	398	-	457
338 019 00	Mutterstadt	12 889	7 635	489	901	2 573	1 303	260	-	1 291
338 020 00	Neuhofen	7 128	4 614	169	539	1 531	807	345	-	275
338 023 00	Römerberg	7 785	4 804	188	521	2 187	1 035	149	-	84
338 025 00	Schifferstadt, St.	20 304	11 535	715	1 875	4 982	2 239	987	-	1 198
338 000 01	VG Dannstadt-Schauernheim	14 724	7 739	434	1 120	4 984	1 221	3 467	-	448
	Verbandsgemeinde	4 646	4	170	159	4 115	564	3 299	-	198
	Ortsgemeinden	10 079	7 735	263	961	870	657	168	-	250
338 006 01	Dannstadt-Schauernheim	6 206	4 584	186	548	681	475	164	-	207
338 014 01	Hochdorf-Assenheim	2 140	1 742	32	241	94	92	2	-	31

36 Ausgaben und Einnahmen der verbandsfreien Gemeinden sowie der Verbandsgemeinden
und ihrer Ortsgemeinden 2006 nach Arten und Verwaltungsbezirken

Gem.- Schl.- Nr.	Gebietskörperschaft	Einnahmen des Vermögenshaushalts							sonstige Einnahmen des Vermögens haushalts
		zusammen	Darlehens- rückflüsse	Beiträge und ähnliche Entgelte	Zuweisungen und Zuschüsse für Investitionen		Schulden- aufnahmen		
					zusammen	darunter von Bund und Land	zusammen	darunter Kredit- markt- mittel ²⁾	
1 000 EUR									

noch: LK Kusel

336 102 06	Waldmohr	2 292	-	72	118	109	-	-	2 103
336 000 07	VG Wolfstein	4 834	-	34	699	597	2 500	2 500	1 602
	Verbandsgemeinde	1 268	-	-	476	399	453	453	339
	Ortsgemeinden	3 566	-	34	224	197	2 047	2 047	1 262
337 000 00	LK Südliche Weinstraße	44 237	82	2 833	9 328	6 647	11 236	11 236	20 759
337 000 01	VG Annweiler am Trifels	5 553	12	961	2 009	1 444	-	-	2 572
	Verbandsgemeinde	1 572	-	-	1 014	656	-	-	558
	Ortsgemeinden	3 982	12	961	995	788	-	-	2 014
337 501 01	Annweiler am Trifels, St.	2 836	12	879	480	351	-	-	1 465
337 000 02	VG Bad Bergzabern	5 371	-	377	787	604	956	956	3 252
	Verbandsgemeinde	1 058	-	-	283	234	200	200	575
	Ortsgemeinden	4 313	-	377	504	369	756	756	2 676
337 005 02	Bad Bergzabern, St.	958	-	17	37	7	-	-	904
337 000 03	VG Edenkoben	8 927	4	855	2 706	2 158	95	95	5 266
	Verbandsgemeinde	2 518	-	-	1 352	1 214	-	-	1 166
	Ortsgemeinden	6 409	4	855	1 354	944	95	95	4 100
337 020 03	Edenkoben, St.	2 661	4	348	896	737	-	-	1 412
337 000 04	VG Herxheim	6 371	66	117	1 037	976	3 001	3 001	2 150
	Verbandsgemeinde	2 918	-	-	462	437	2 000	2 000	456
	Ortsgemeinden	3 453	66	117	574	539	1 001	1 001	1 694
337 038 04	Herxheim bei Landau/Pfalz	2 781	66	112	270	248	1 001	1 001	1 331
337 000 05	VG Landau-Land	3 904	-	71	250	208	1 180	1 180	2 403
	Verbandsgemeinde	1 583	-	-	50	49	715	715	818
	Ortsgemeinden	2 322	-	71	200	159	466	466	1 585
337 007 05	Billigheim-Ingenheim	866	-	29	55	30	406	406	375
337 000 06	VG Maikammer	4 698	-	38	337	315	1 052	1 052	3 272
	Verbandsgemeinde	296	-	-	41	41	-	-	255
	Ortsgemeinden	4 402	-	38	295	274	1 052	1 052	3 017
337 052 06	Maikammer	3 369	-	71	134	124	600	600	2 706
337 000 07	VG Offenbach an der Queich	9 413	-	415	2 202	941	4 951	4 951	1 845
	Verbandsgemeinde	5 531	-	-	1 654	498	3 515	3 515	363
	Ortsgemeinden	3 882	-	415	548	444	1 436	1 436	1 482
337 061 07	Offenbach an der Queich	1 092	-	100	351	325	-	-	641
338 000 00	LK Rhein-Pfalz-Kreis	51 291	209	2 552	5 434	4 495	23 132	23 132	19 964
338 001 00	Altrip	1 083	4	342	105	105	-	-	633
338 004 00	Bobenheim-Roxheim	2 117	19	16	477	452	-	-	1 606
338 005 00	Böhl-Iggelheim	2 947	10	-	46	45	1 228	1 228	1 664
338 016 00	Lambsheim	364	7	65	74	74	-	-	218
338 017 00	Limburgerhof	11 072	13	174	1 463	1 335	7 500	7 500	1 922
338 019 00	Mutterstadt	1 768	23	107	65	58	-	-	1 573
338 020 00	Neuhofen	802	20	-	-	-	-	-	782
338 023 00	Römerberg	744	-	-	292	78	-	-	453
338 025 00	Schifferstadt, St.	17 111	75	835	184	127	13 200	13 200	2 818
338 000 01	VG Dannstadt-Schauernheim	2 449	9	23	740	582	-	-	1 678
	Verbandsgemeinde	1 079	-	-	736	582	-	-	343
	Ortsgemeinden	1 370	9	23	4	-	-	-	1 335
338 006 01	Dannstadt-Schauernheim	820	5	6	-	-	-	-	808
338 014 01	Hochdorf-Assenheim	454	3	-	-	-	-	-	451

36 Ausgaben und Einnahmen der verbandsfreien Gemeinden sowie der Verbandsgemeinden
und ihrer Ortsgemeinden 2006 nach Arten und Verwaltungsbezirken

Gem.- Schl.- Nr.	Gebietskörperschaft	Brutto- aus- gaben ¹⁾	Bereinigte Bruttoausgaben		Nettoausgaben		Brutto- ein- nahmen ¹⁾	Bereinigte Bruttoeinnahmen		Nettoeinnahmen	
			1 000 EUR	EUR je Einw.	1 000 EUR	EUR je Einw.		1 000 EUR	EUR je Einw.	1 000 EUR	EUR je Einw.
noch: LK Kusel											
336 102 06	Waldmohr	10 565	8 765	1 642,94	7 894	1 479,59	9 598	7 798	1 461,61	6 926	1 298,27
336 000 07	VG Wolfstein	18 316	16 342	1 846,98	12 978	1 466,77	13 162	11 188	1 264,45	7 824	884,23
	Verbandsgemeinde	5 152	4 670	527,76	2 724	307,82	3 566	3 083	348,47	1 137	128,54
	Ortsgemeinden	13 164	11 673	1 319,23	10 254	1 158,95	9 596	8 105	915,98	6 686	755,70
337 000 00	LK Südliche Weinstraße	166 076	149 448	1 351,94	117 553	1 063,41	160 285	143 657	1 299,56	111 762	1 011,03
337 000 01	VG Annweiler am Trifels	25 527	22 382	1 288,40	17 173	988,52	24 755	21 610	1 243,96	16 401	944,09
	Verbandsgemeinde	4 652	4 009	230,79	1 795	103,32	3 932	3 290	189,36	1 075	61,89
	Ortsgemeinden	20 875	18 373	1 057,60	15 378	885,20	20 823	18 321	1 054,60	15 325	882,19
337 501 01	Annweiler am Trifels, St.	13 024	11 205	1 565,56	10 302	1 439,50	12 801	10 981	1 534,35	10 079	1 408,30
337 000 02	VG Bad Bergzabern	29 546	26 134	1 064,51	19 411	790,65	29 328	25 915	1 055,62	19 192	781,76
	Verbandsgemeinde	6 157	5 386	219,39	1 892	77,06	5 988	5 217	212,52	1 723	70,19
	Ortsgemeinden	23 390	20 748	845,12	17 519	713,60	23 340	20 698	843,09	17 469	711,57
337 005 02	Bad Bergzabern, St.	8 658	7 666	969,45	7 037	889,92	8 490	7 498	948,19	6 869	868,66
337 000 03	VG Edenkoben	34 816	31 649	1 600,20	24 990	1 263,54	31 093	27 925	1 411,93	21 267	1 075,28
	Verbandsgemeinde	6 552	5 493	277,76	2 350	118,81	5 782	4 724	238,83	1 580	79,89
	Ortsgemeinden	28 264	26 155	1 322,45	22 640	1 144,73	25 311	23 202	1 173,10	19 687	995,38
337 020 03	Edenkoben, St.	12 967	12 370	1 826,11	10 785	1 592,16	9 746	9 149	1 350,62	7 564	1 116,66
337 000 04	VG Herxheim	23 855	21 640	1 463,48	17 381	1 175,40	23 061	20 846	1 409,76	16 586	1 121,68
	Verbandsgemeinde	4 736	4 244	286,99	2 431	164,43	5 099	4 607	311,54	2 794	188,97
	Ortsgemeinden	19 119	17 397	1 176,49	14 949	1 010,98	17 962	16 239	1 098,23	13 792	932,71
337 038 04	Herxheim bei Landau/Pfalz	13 975	12 827	1 222,80	10 966	1 045,35	13 906	12 759	1 216,28	10 897	1 038,83
337 000 05	VG Landau-Land	17 167	15 938	1 131,73	12 757	905,81	16 645	15 416	1 094,68	12 235	868,75
	Verbandsgemeinde	2 453	2 194	155,80	967	68,68	3 371	3 111	220,93	1 884	133,81
	Ortsgemeinden	14 713	13 744	975,93	11 789	837,13	13 274	12 305	873,74	10 350	734,94
337 007 05	Billigheim-Ingenheim	4 303	4 050	1 037,85	3 546	908,84	3 979	3 726	954,95	3 223	825,94
337 000 06	VG Maikammer	15 320	14 033	1 743,20	11 709	1 454,52	14 051	12 763	1 585,53	10 440	1 296,85
	Verbandsgemeinde	2 576	2 137	265,44	913	113,39	2 368	1 929	239,57	705	87,52
	Ortsgemeinden	12 744	11 896	1 477,76	10 796	1 341,13	11 683	10 835	1 345,96	9 735	1 209,34
337 052 06	Maikammer	7 668	7 253	1 769,43	6 541	1 595,70	7 021	6 605	1 611,47	5 893	1 437,75
337 000 07	VG Offenbach an der Queich	19 844	17 672	1 482,16	14 133	1 185,38	21 353	19 180	1 608,67	15 642	1 311,89
	Verbandsgemeinde	5 222	4 528	379,78	2 201	184,63	7 140	6 446	540,62	4 119	345,47
	Ortsgemeinden	14 622	13 144	1 102,38	11 932	1 000,75	14 213	12 734	1 068,05	11 523	966,42
337 061 07	Offenbach an der Queich	6 099	5 441	888,83	4 818	787,17	6 245	5 587	912,80	4 965	811,14
338 000 00	LK Rhein-Pfalz-Kreis	204 587	183 214	1 230,35	155 285	1 042,80	201 468	180 095	1 209,40	152 166	1 021,85
338 001 00	Altrip	9 772	8 242	1 052,14	6 809	869,14	9 283	7 754	989,76	6 320	806,76
338 004 00	Bobenheim-Roxheim	13 734	11 621	1 160,73	9 987	997,53	13 450	11 338	1 132,41	9 704	969,21
338 005 00	Böhl-Iggelheim	11 153	9 700	909,70	8 021	752,20	12 063	10 611	995,09	8 931	837,59
338 016 00	Lambenheim	6 911	6 002	967,93	5 240	845,10	5 782	4 873	785,83	4 111	663,00
338 017 00	Limburgerhof	23 924	22 050	2 033,00	19 269	1 776,57	25 124	23 250	2 143,64	20 469	1 887,21
338 019 00	Mutterstadt	15 034	13 121	1 057,04	11 487	925,40	14 658	12 745	1 026,72	11 111	895,08
338 020 00	Neuhofen	7 758	7 088	971,31	5 928	812,36	7 930	7 259	994,78	6 099	835,84
338 023 00	Römerberg	9 592	8 824	957,99	7 124	773,48	8 529	7 761	842,60	6 062	658,09
338 025 00	Schifferstadt, St.	37 332	33 760	1 747,89	30 350	1 571,33	37 415	33 843	1 752,19	30 433	1 575,63
338 000 01	VG Dannstadt-Schauernheim	15 295	14 443	1 099,20	11 983	911,91	14 270	13 418	1 021,18	10 957	833,90
	Verbandsgemeinde	3 023	2 736	208,20	1 106	84,15	2 821	2 534	192,82	904	68,76
	Ortsgemeinden	12 272	11 708	890,99	10 877	827,77	11 449	10 885	828,36	10 054	765,13
338 006 01	Dannstadt-Schauernheim	7 641	7 198	1 005,12	6 556	915,51	7 025	6 582	919,13	5 940	829,52
338 014 01	Hochdorf-Assenheim	2 591	2 527	814,52	2 430	783,15	2 594	2 530	815,44	2 433	784,07

36 Ausgaben und Einnahmen der verbandsfreien Gemeinden sowie der Verbandsgemeinden und ihrer Ortsgemeinden 2006 nach Arten und Verwaltungsbezirken

Gem.- Schl.- Nr.	Gebietskörperschaft	Ausgaben des Verwaltungshaushalts						sonstige Ausgaben des Verwaltungs- haushalts
		zusammen	Personal- ausgaben	sächliche Verwaltungs- ausgaben	Zins- ausgaben	laufende Übertragungen		
						an öffentlichen Bereich	an andere Bereiche	
1 000 EUR								

noch: LK Rhein-Pfalz-Kreis

338 000 02	VG Dudenhofen	15 097	4 235	2 122	479	6 694	676	891
	Verbandsgemeinde	4 197	2 289	784	232	682	53	157
	Ortsgemeinden	10 900	1 946	1 338	247	6 012	623	734
338 007 02	Dudenhofen	4 800	845	643	117	2 723	367	106
338 011 02	Harthausen	3 418	222	355	57	2 511	141	132
338 000 03	VG Heßheim	10 941	3 062	1 690	75	4 775	85	1 253
	Verbandsgemeinde	3 089	1 750	683	71	524	4	56
	Ortsgemeinden	7 852	1 312	1 007	4	4 251	81	1 198
338 012 03	Heßheim	3 161	666	362	-	1 638	32	463
338 000 04	VG Maxdorf	15 247	3 317	2 456	542	6 272	1 402	1 258
	Verbandsgemeinde	4 372	2 099	1 114	319	612	48	180
	Ortsgemeinden	10 875	1 218	1 342	223	5 660	1 354	1 079
338 003 04	Birkenheide	2 459	436	273	43	1 194	258	253
338 018 04	Maxdorf	6 131	559	739	178	3 150	810	695
338 000 05	VG Waldsee	9 951	2 569	1 782	118	3 812	255	1 414
	Verbandsgemeinde	2 746	1 522	545	118	320	10	231
	Ortsgemeinden	7 204	1 047	1 237	-	3 492	245	1 183
338 021 05	Otterstadt	2 541	366	480	-	1 226	140	329
338 026 05	Waldsee	4 663	681	757	-	2 267	104	854
339 000 00	LK Mainz-Bingen	391 057	72 716	39 114	8 529	126 740	17 120	126 838
339 005 00	Bingen am Rhein, gr. kr. St.	35 010	10 537	6 587	1 430	8 308	4 950	3 198
339 009 00	Budenheim	10 611	2 645	1 411	344	3 293	1 251	1 667
339 030 00	Ingelheim a. Rh., gr. kr. St.	165 919	13 092	6 619	15	44 460	4 739	96 995
339 000 01	VG Rhein-Nahe	17 837	3 645	3 010	1 135	6 636	390	3 023
	Verbandsgemeinde	5 204	2 798	1 078	317	667	109	235
	Ortsgemeinden	12 633	847	1 931	818	5 968	280	2 788
339 062 01	Waldalgesheim	2 335	123	456	120	1 417	54	166
339 000 02	VG Bodenheim	22 871	6 112	3 190	1 610	10 176	655	1 127
	Verbandsgemeinde	6 471	2 759	1 486	856	510	286	575
	Ortsgemeinden	16 400	3 354	1 704	754	9 666	370	552
339 006 02	Bodenheim	7 373	1 272	749	131	4 874	164	183
339 039 02	Nackenheim	4 277	890	438	415	2 220	115	198
339 000 03	VG Gau-Algesheim	20 038	4 806	2 033	566	7 407	877	4 349
	Verbandsgemeinde	5 327	2 407	838	290	704	516	571
	Ortsgemeinden	14 711	2 399	1 195	276	6 703	361	3 778
339 019 03	Gau-Algesheim, St.	5 427	766	530	192	2 665	227	1 047
339 000 04	VG Guntersblum	11 312	3 533	1 645	345	4 243	467	1 080
	Verbandsgemeinde	3 761	1 864	758	198	454	241	247
	Ortsgemeinden	7 552	1 669	887	147	3 790	226	833
339 024 04	Guntersblum	3 112	814	394	51	1 519	118	216
339 000 05	VG Heidesheim am Rhein	13 807	3 731	2 147	615	5 375	221	1 718
	Verbandsgemeinde	4 948	2 816	861	311	567	136	257
	Ortsgemeinden	8 859	915	1 286	304	4 809	85	1 460
339 027 05	Heidesheim am Rhein	6 868	823	1 091	236	3 678	81	958
339 000 06	VG Nieder-Olm	37 592	10 105	5 220	850	16 889	910	3 618
	Verbandsgemeinde	12 853	5 840	3 203	537	1 112	497	1 664
	Ortsgemeinden	24 739	4 266	2 017	313	15 777	412	1 954
339 017 06	Essenheim	2 279	616	209	87	1 297	4	67
339 032 06	Klein-Winternheim	2 758	383	220	19	2 009	68	60
339 042 06	Nieder-Olm, St.	9 074	1 324	731	160	6 186	96	577

36 Ausgaben und Einnahmen der verbandsfreien Gemeinden sowie der Verbandsgemeinden und ihrer Ortsgemeinden 2006 nach Arten und Verwaltungsbezirken

Gem.- Schl.- Nr.	Gebietskörperschaft	Ausgaben des Vermögenshaushalts					sonstige Ausgaben des Vermögens haushalts
		zusammen	Sachinvestitionen		Investitionszuweisungen, Darlehen, Tilgungen		
			zusammen	darunter Baumaß- nahmen	an öffentlichen Bereich	an andere Bereiche	
1 000 EUR							

noch: LK Rhein-Pfalz-Kreis

338 000 02	VG Dudenhofen	2 586	1 945	1 383	206	216	220
	Verbandsgemeinde	1 008	740	389	206	62	-
	Ortsgemeinden	1 578	1 205	993	-	153	220
338 007 02	Dudenhofen	661	391	235	-	70	200
338 011 02	Harthausen	314	254	247	-	44	16
338 000 03	VG Heßheim	4 058	2 094	2 016	925	54	985
	Verbandsgemeinde	1 140	178	149	918	37	7
	Ortsgemeinden	2 918	1 916	1 867	7	17	978
338 012 03	Heßheim	1 425	767	762	-	-	658
338 000 04	VG Maxdorf	2 857	1 947	1 490	338	405	166
	Verbandsgemeinde	994	535	463	131	170	159
	Ortsgemeinden	1 863	1 413	1 027	207	235	8
338 003 04	Birkenheide	274	233	174	-	41	0
338 018 04	Maxdorf	1 304	961	642	141	194	8
338 000 05	VG Waldsee	2 262	645	215	4	58	1 555
	Verbandsgemeinde	282	130	4	-	-	152
	Ortsgemeinden	1 980	515	211	4	58	1 403
338 021 05	Otterstadt	294	175	86	-	37	82
338 026 05	Waldsee	1 686	340	125	4	21	1 321
339 000 00	LK Mainz-Bingen	97 213	62 813	44 232	286	13 441	20 673
339 005 00	Bingen am Rhein, gr. kr. St.	22 017	11 223	7 053	21	1 040	9 733
339 009 00	Budenheim	3 955	3 017	2 798	-	365	572
339 030 00	Ingelheim a. Rh., gr. kr. St.	23 697	18 891	11 688	-	3 785	1 020
339 000 01	VG Rhein-Nahe	3 413	2 151	2 070	34	933	294
	Verbandsgemeinde	570	154	118	-	416	-
	Ortsgemeinden	2 842	1 997	1 952	34	517	294
339 062 01	Waldalgesheim	587	507	507	-	80	-
339 000 02	VG Bodenheim	6 415	5 076	4 218	-	1 132	207
	Verbandsgemeinde	1 416	959	807	-	333	125
	Ortsgemeinden	4 999	4 117	3 410	-	800	82
339 006 02	Bodenheim	1 012	930	653	-	82	-
339 039 02	Nackenheim	3 065	2 908	2 501	-	157	-
339 000 03	VG Gau-Algesheim	8 507	4 720	2 520	23	1 440	2 324
	Verbandsgemeinde	1 234	496	307	-	268	470
	Ortsgemeinden	7 274	4 225	2 213	23	1 172	1 853
339 019 03	Gau-Algesheim, St.	2 460	2 133	813	12	296	18
339 000 04	VG Guntersblum	1 881	1 360	543	131	227	164
	Verbandsgemeinde	482	356	67	-	95	31
	Ortsgemeinden	1 399	1 003	476	131	132	134
339 024 04	Guntersblum	617	349	338	131	43	94
339 000 05	VG Heidesheim am Rhein	1 440	569	414	19	471	382
	Verbandsgemeinde	286	82	21	1	202	-
	Ortsgemeinden	1 154	486	393	17	269	382
339 027 05	Heidesheim am Rhein	957	372	362	9	194	382
339 000 06	VG Nieder-Olm	7 301	4 809	3 638	54	1 912	526
	Verbandsgemeinde	2 474	1 975	1 350	-	505	- 7
	Ortsgemeinden	4 827	2 834	2 288	54	1 407	533
339 017 06	Essenheim	1 307	330	269	-	675	303
339 032 06	Klein-Winternheim	288	164	134	-	124	1
339 042 06	Nieder-Olm, St.	725	344	309	54	248	79

36 Ausgaben und Einnahmen der verbandsfreien Gemeinden sowie der Verbandsgemeinden
und ihrer Ortsgemeinden 2006 nach Arten und Verwaltungsbezirken

Gem.- Schl.- Nr.	Gebietskörperschaft	Einnahmen des Verwaltungshaushalts								
		zusammen	Steuern und steuer- ähnliche Ein- nahmen	Gebühren, zweck- gebundene Abgaben	Ein- nahmen aus wirtschaf- tlicher Tätigkeit	laufende Übertragungen			Aufgaben- bezogene Leistungs- beteiligun- gen	sonstige Ein- nahmen des Verwal- tungs- haushalts
						zu- sam- men	darunter von			
							Bund und Land	Gemein- den / GV und Zweck- verbänden		
1 000 EUR										

noch: LK Rhein-Pfalz-Kreis

338 000 02	VG Dudenhofen	14 760	6 956	477	788	6 045	1 455	3 664	-	494
	Verbandsgemeinde	4 200	1	124	55	3 934	505	3 131	-	87
	Ortsgemeinden	10 560	6 955	353	733	2 112	950	533	-	407
338 007 02	Dudenhofen	4 816	2 979	149	495	1 001	453	190	-	191
338 011 02	Harthausen	3 443	2 873	27	143	242	97	-	-	159
338 000 03	VG Heßheim	10 950	5 269	193	776	3 912	1 270	2 423	-	800
	Verbandsgemeinde	3 100	4	41	29	2 865	552	2 162	-	160
	Ortsgemeinden	7 850	5 265	152	748	1 046	718	261	-	640
338 012 03	Heßheim	3 159	2 085	90	240	537	340	182	-	207
338 000 04	VG Maxdorf	15 394	7 738	200	938	5 539	1 263	3 303	-	979
	Verbandsgemeinde	4 540	6	77	30	4 030	645	3 175	-	397
	Ortsgemeinden	10 854	7 732	123	908	1 508	618	128	-	583
338 003 04	Birkenheide	2 455	1 723	47	129	449	184	96	-	107
338 018 04	Maxdorf	6 085	4 343	45	583	787	354	14	-	326
338 000 05	VG Waldsee	9 943	4 687	187	1 049	3 092	966	1 790	-	929
	Verbandsgemeinde	2 798	7	67	76	2 391	496	1 633	-	257
	Ortsgemeinden	7 145	4 680	120	972	701	470	157	-	672
338 021 05	Otterstadt	2 537	1 700	60	291	132	103	7	-	354
338 026 05	Waldsee	4 609	2 981	60	682	569	368	150	-	318
339 000 00	LK Mainz-Bingen	384 226	262 592	11 005	14 910	81 861	24 375	50 056	-	13 858
339 005 00	Bingen am Rhein, gr. kr. St.	34 891	19 860	2 001	2 980	7 093	2 680	2 063	-	2 956
339 009 00	Budenheim	10 586	8 323	370	459	1 170	641	438	-	264
339 030 00	Ingelheim a. Rh., gr. kr. St.	165 935	152 231	1 533	2 468	6 492	2 027	3 816	-	3 211
339 000 01	VG Rhein-Nahe	16 225	7 073	461	1 822	6 206	2 539	3 529	-	663
	Verbandsgemeinde	4 974	2	202	30	4 704	1 213	3 446	-	36
	Ortsgemeinden	11 250	7 071	258	1 792	1 502	1 326	83	-	627
339 062 01	Waldalgesheim	2 474	1 594	44	402	282	268	13	-	152
339 000 02	VG Bodenheim	23 450	12 573	735	974	8 517	1 635	6 623	-	649
	Verbandsgemeinde	6 601	4	217	88	5 886	763	4 997	-	406
	Ortsgemeinden	16 849	12 569	518	886	2 631	872	1 626	-	244
339 006 02	Bodenheim	7 948	6 253	212	366	997	378	565	-	119
339 039 02	Nackenheim	4 036	2 895	110	234	744	266	428	-	53
339 000 03	VG Gau-Algesheim	19 959	10 436	700	1 099	7 018	2 173	4 309	-	706
	Verbandsgemeinde	5 358	22	161	82	4 991	1 040	3 637	-	103
	Ortsgemeinden	14 601	10 414	539	1 017	2 027	1 133	672	-	603
339 019 03	Gau-Algesheim, St.	5 359	3 512	199	549	776	465	161	-	324
339 000 04	VG Guntersblum	10 771	4 238	417	484	5 115	1 775	2 839	-	517
	Verbandsgemeinde	3 561	5	79	13	3 318	765	2 275	-	148
	Ortsgemeinden	7 210	4 233	339	471	1 797	1 010	564	-	370
339 024 04	Guntersblum	3 146	1 712	174	224	827	432	288	-	208
339 000 05	VG Heidesheim am Rhein	12 219	5 115	507	952	5 316	1 030	4 179	-	329
	Verbandsgemeinde	4 967	3	169	230	4 407	565	3 735	-	159
	Ortsgemeinden	7 253	5 112	338	722	910	465	444	-	171
339 027 05	Heidesheim am Rhein	5 641	3 830	304	567	783	339	444	-	156
339 000 06	VG Nieder-Olm	37 687	18 448	2 000	1 514	14 223	4 008	9 794	-	1 502
	Verbandsgemeinde	12 994	46	1 234	107	10 874	1 836	8 726	-	733
	Ortsgemeinden	24 693	18 403	766	1 407	3 349	2 172	1 068	-	768
339 017 06	Essenheim	2 297	1 576	91	143	440	245	184	-	47
339 032 06	Klein-Winternheim	2 694	2 161	45	142	296	192	94	-	50
339 042 06	Nieder-Olm, St.	9 010	6 565	275	530	1 173	829	289	-	467

36 Ausgaben und Einnahmen der verbandsfreien Gemeinden sowie der Verbandsgemeinden und ihrer Ortsgemeinden 2006 nach Arten und Verwaltungsbezirken

Gem.- Schl.- Nr.	Gebietskörperschaft	Einnahmen des Vermögenshaushalts							sonstige Einnahmen des Vermögens haushalts
		zusammen	Darlehens- rückflüsse	Beiträge und ähnliche Entgelte	Zuweisungen und Zuschüsse für Investitionen		Schulden- aufnahmen		
					zusammen	darunter von Bund und Land	zusammen	darunter Kredit- markt- mittel ²⁾	
1 000 EUR									

noch: LK Rhein-Pfalz-Kreis

338 000 02	VG Dudenhofen	2 522	10	566	375	323	800	800	771
	Verbandsgemeinde	1 309	1	-	336	295	800	800	172
	Ortsgemeinden	1 213	9	566	39	28	-	-	600
338 007 02	Dudenhofen	342	9	218	7	7	-	-	108
338 011 02	Harthausen	489	-	86	17	12	-	-	386
338 000 03	VG Heßheim	2 777	12	396	846	778	-	-	1 524
	Verbandsgemeinde	835	-	-	695	660	-	-	140
	Ortsgemeinden	1 942	12	396	151	118	-	-	1 384
338 012 03	Heßheim	795	9	393	-	-	-	-	393
338 000 04	VG Maxdorf	3 393	7	8	490	263	404	404	2 484
	Verbandsgemeinde	758	-	-	217	63	-	-	541
	Ortsgemeinden	2 635	7	8	273	200	404	404	1 943
338 003 04	Birkenheide	501	0	7	32	-	285	285	176
338 018 04	Maxdorf	1 815	7	1	204	174	119	119	1 484
338 000 05	VG Waldsee	2 141	1	21	280	276	-	-	1 839
	Verbandsgemeinde	270	-	-	39	35	-	-	231
	Ortsgemeinden	1 871	1	21	241	241	-	-	1 608
338 021 05	Otterstadt	302	1	21	-	-	-	-	280
338 026 05	Waldsee	1 569	-	0	241	241	-	-	1 328
339 000 00	LK Mainz-Bingen	173 422	182	5 528	19 399	17 441	17 947	17 697	130 367
339 005 00	Bingen am Rhein, gr. kr. St.	20 854	38	1 476	5 515	5 329	12 569	12 569	1 256
339 009 00	Budenheim	3 067	-	136	1 371	1 220	-	-	1 560
339 030 00	Ingelheim a. Rh., gr. kr. St.	99 025	23	252	1 127	1 053	-	-	97 623
339 000 01	VG Rhein-Nahe	4 345	-	631	846	746	1 018	768	1 851
	Verbandsgemeinde	678	-	-	62	62	450	200	166
	Ortsgemeinden	3 667	-	631	783	684	568	568	1 684
339 062 01	Waldalgesheim	868	-	49	1	-	-	-	818
339 000 02	VG Bodenheim	5 478	-	156	2 628	2 245	417	417	2 277
	Verbandsgemeinde	1 205	-	-	529	459	-	-	676
	Ortsgemeinden	4 273	-	156	2 099	1 786	417	417	1 600
339 006 02	Bodenheim	1 043	-	-	585	380	-	-	458
339 039 02	Nackenheim	2 221	-	128	1 505	1 406	417	417	171
339 000 03	VG Gau-Algesheim	8 768	82	224	2 035	1 604	1 178	1 178	5 249
	Verbandsgemeinde	1 607	82	-	862	615	-	-	663
	Ortsgemeinden	7 162	-	224	1 173	989	1 178	1 178	4 586
339 019 03	Gau-Algesheim, St.	3 172	-	23	619	510	1 178	1 178	1 352
339 000 04	VG Guntersblum	1 481	4	50	289	221	162	162	976
	Verbandsgemeinde	337	-	-	115	93	123	123	99
	Ortsgemeinden	1 144	4	50	174	128	40	40	877
339 024 04	Guntersblum	485	4	8	98	85	-	-	375
339 000 05	VG Heidesheim am Rhein	2 018	-	92	303	242	550	550	1 073
	Verbandsgemeinde	527	-	-	76	76	200	200	251
	Ortsgemeinden	1 491	-	92	228	167	350	350	821
339 027 05	Heidesheim am Rhein	974	-	7	224	167	350	350	393
339 000 06	VG Nieder-Olm	7 481	8	177	1 160	1 046	-	-	6 136
	Verbandsgemeinde	2 180	-	-	263	242	-	-	1 917
	Ortsgemeinden	5 301	8	177	897	804	-	-	4 219
339 017 06	Essenheim	1 420	-	-	110	110	-	-	1 309
339 032 06	Klein-Winternheim	198	1	27	122	120	-	-	48
339 042 06	Nieder-Olm, St.	1 034	3	42	144	70	-	-	846

36 Ausgaben und Einnahmen der verbandsfreien Gemeinden sowie der Verbandsgemeinden
und ihrer Ortsgemeinden 2006 nach Arten und Verwaltungsbezirken

Gem.- Schl.- Nr.	Gebietskörperschaft	Brutto- aus- gaben ¹⁾	Bereinigte Bruttoausgaben		Nettoausgaben		Brutto- ein- nahmen ¹⁾	Bereinigte Bruttoeinnahmen		Nettoeinnahmen	
		1 000 EUR	EUR je Einw.	1 000 EUR	EUR je Einw.	1 000 EUR	EUR je Einw.	1 000 EUR	EUR je Einw.	1 000 EUR	EUR je Einw.
noch: LK Rhein-Pfalz-Kreis											
338 000 02	VG Dudenhofen	15 013	13 952	1 246,01	11 063	988,07	14 612	13 550	1 210,16	10 662	952,22
	Verbandsgemeinde	2 535	2 378	212,42	1 030	91,95	2 839	2 682	239,56	1 333	119,09
	Ortsgemeinden	12 478	11 573	1 033,59	10 034	896,12	11 773	10 868	970,61	9 329	833,13
338 007 02	Dudenhofen	5 461	5 021	866,02	4 358	751,66	5 158	4 718	813,78	4 055	699,42
338 011 02	Harthausen	3 732	3 453	1 135,42	3 332	1 095,65	3 932	3 652	1 201,06	3 531	1 161,28
338 000 03	VG Heßheim	12 873	11 582	1 220,57	9 186	968,10	11 602	10 311	1 086,61	7 915	834,14
	Verbandsgemeinde	2 103	2 047	215,75	780	82,23	1 809	1 754	184,82	487	51,29
	Ortsgemeinden	10 770	9 535	1 004,82	8 406	885,87	9 793	8 557	901,80	7 428	782,85
338 012 03	Heßheim	4 586	4 122	1 351,44	3 600	1 180,17	3 954	3 490	1 144,33	2 968	973,06
338 000 04	VG Maxdorf	15 395	13 439	1 060,03	11 088	874,59	16 079	14 122	1 113,93	11 771	928,49
	Verbandsgemeinde	2 658	2 317	182,73	971	76,60	2 589	2 249	177,36	903	71,23
	Ortsgemeinden	12 738	11 122	877,30	10 117	797,99	13 489	11 874	936,56	10 868	857,26
338 003 04	Birkenheide	2 733	2 388	744,04	2 104	655,47	2 956	2 611	813,31	2 326	724,74
338 018 04	Maxdorf	7 435	6 425	918,08	5 833	833,54	7 900	6 889	984,43	6 297	899,89
338 000 05	VG Waldsee	10 801	9 389	1 089,67	7 749	899,41	10 672	9 260	1 074,72	7 621	884,46
	Verbandsgemeinde	1 616	1 385	160,80	628	72,88	1 655	1 425	165,36	667	77,44
	Ortsgemeinden	9 185	8 003	928,87	7 121	826,52	9 017	7 835	909,37	6 953	807,02
338 021 05	Otterstadt	2 836	2 507	764,59	2 398	731,26	2 839	2 510	765,51	2 401	732,17
338 026 05	Waldsee	6 349	5 496	1 029,80	4 724	885,05	6 178	5 325	997,75	4 552	853,00
339 000 00	LK Mainz-Bingen	455 850	332 475	1 657,75	270 503	1 348,75	525 228	401 853	2 003,68	339 881	1 694,68
339 005 00	Bingen am Rhein, gr. kr. St.	57 027	52 195	2 117,01	41 806	1 695,66	55 745	50 913	2 065,02	40 525	1 643,66
339 009 00	Budenheim	14 566	12 940	1 522,54	10 489	1 234,17	13 653	12 028	1 415,17	9 577	1 126,80
339 030 00	Ingelheim a. Rh., gr. kr. St.	189 616	92 547	3 762,52	85 611	3 480,54	264 960	167 891	6 825,67	160 955	6 543,69
339 000 01	VG Rhein-Nahe	18 211	17 221	1 128,42	13 186	864,01	17 531	16 541	1 083,86	12 506	819,45
	Verbandsgemeinde	2 735	2 569	168,35	638	41,78	2 614	2 448	160,39	516	33,81
	Ortsgemeinden	15 475	14 652	960,07	12 548	822,24	14 917	14 093	923,47	11 990	785,64
339 062 01	Waldalgesheim	2 922	2 756	733,86	2 474	658,80	3 342	3 176	845,69	2 895	770,64
339 000 02	VG Bodenheim	24 449	23 431	1 291,35	17 616	970,84	24 090	23 073	1 271,58	17 257	951,08
	Verbandsgemeinde	3 050	2 590	142,75	1 125	62,02	2 969	2 509	138,27	1 044	57,54
	Ortsgemeinden	21 399	20 841	1 148,60	16 491	908,82	21 121	20 564	1 133,31	16 213	893,54
339 006 02	Bodenheim	8 385	8 202	1 176,48	6 868	985,09	8 991	8 808	1 263,40	7 474	1 072,01
339 039 02	Nackenheim	7 342	7 144	1 424,83	5 017	1 000,52	6 257	6 059	1 208,44	3 932	784,14
339 000 03	VG Gau-Algesheim	25 168	20 899	1 307,22	15 580	974,53	25 349	21 080	1 318,57	15 761	985,88
	Verbandsgemeinde	3 183	2 491	155,81	163	10,17	3 587	2 895	181,08	567	35,44
	Ortsgemeinden	21 985	18 408	1 151,41	15 417	964,36	21 762	18 185	1 137,49	15 195	950,44
339 019 03	Gau-Algesheim, St.	7 887	6 854	1 065,06	5 604	870,78	8 531	7 498	1 165,18	6 248	970,91
339 000 04	VG Guntersblum	11 111	10 145	1 072,05	7 337	775,34	10 170	9 203	972,55	6 395	675,84
	Verbandsgemeinde	2 160	2 010	212,41	936	98,91	1 815	1 665	175,94	591	62,44
	Ortsgemeinden	8 951	8 135	859,64	6 401	676,42	8 355	7 538	796,61	5 805	613,40
339 024 04	Guntersblum	3 729	3 367	897,05	2 542	677,38	3 631	3 269	871,09	2 445	651,43
339 000 05	VG Heidesheim am Rhein	13 081	12 439	1 272,66	9 018	922,61	12 071	11 429	1 169,37	8 008	819,32
	Verbandsgemeinde	3 068	2 811	287,56	520	53,17	3 328	3 071	314,15	780	79,76
	Ortsgemeinden	10 013	9 628	985,10	8 498	869,44	8 744	8 359	855,22	7 228	739,56
339 027 05	Heidesheim am Rhein	7 825	7 521	1 042,55	6 517	903,34	6 615	6 311	874,82	5 307	735,61
339 000 06	VG Nieder-Olm	36 838	33 152	1 086,12	26 180	857,73	37 112	33 426	1 095,11	26 455	866,72
	Verbandsgemeinde	7 271	5 608	183,72	2 790	91,40	7 118	5 455	178,71	2 637	86,39
	Ortsgemeinden	29 567	27 544	902,40	23 391	766,33	29 994	27 971	916,40	23 818	780,32
339 017 06	Essenheim	3 587	3 520	1 113,13	2 978	941,84	3 717	3 650	1 154,33	3 108	983,04
339 032 06	Klein-Winternheim	3 046	2 987	855,84	2 570	736,51	2 892	2 833	811,61	2 416	692,28
339 042 06	Nieder-Olm, St.	9 799	9 149	1 057,77	7 877	910,72	10 044	9 394	1 086,15	8 122	939,10

36 Ausgaben und Einnahmen der verbandsfreien Gemeinden sowie der Verbandsgemeinden und ihrer Ortsgemeinden 2006 nach Arten und Verwaltungsbezirken

Gem.- Schl.- Nr.	Gebietskörperschaft	Ausgaben des Verwaltungshaushalts						
		zusammen	Personal- ausgaben	sächliche Verwaltungs- ausgaben	Zins- ausgaben	laufende Übertragungen		sonstige Ausgaben des Verwaltungs- haushalts
						an öffentlichen Bereich	an andere Bereiche	
1 000 EUR								

noch: LK Mainz-Bingen

339 047 06	Ober-Olm	2 613	457	182	17	1 653	44	260
339 057 06	Stadecken-Elsheim	3 543	818	338	15	1 969	17	387
339 067 06	Zornheim	2 420	231	154	14	1 626	127	268
339 000 07	VG Nierstein-Oppenheim	39 636	10 188	4 971	1 483	14 014	2 082	6 897
	Verbandsgemeinde	11 300	4 618	2 345	789	1 372	620	1 556
	Ortsgemeinden	28 336	5 570	2 626	694	12 643	1 462	5 341
339 037 07	Mommenheim	2 806	697	180	46	1 472	124	287
339 043 07	Nierstein	6 771	1 099	681	202	3 298	443	1 048
339 049 07	Oppenheim, St.	9 106	1 825	905	261	2 835	510	2 769
339 000 08	VG Sprendlingen-Gensingen	16 422	4 323	2 281	136	5 938	579	3 166
	Verbandsgemeinde	4 809	2 460	1 187	21	715	314	112
	Ortsgemeinden	11 613	1 862	1 094	114	5 223	265	3 054
339 021 08	Gensingen	4 088	425	265	-	1 562	53	1 783
339 056 08	Sprendlingen	2 973	439	343	42	1 480	133	536
340 000 00	LK Südwestpfalz	120 753	32 458	18 414	2 593	49 967	5 057	12 265
340 000 01	VG Dahner Felsenland	22 022	5 072	3 523	600	9 083	796	2 949
	Verbandsgemeinde	7 003	3 544	1 150	370	1 023	76	841
	Ortsgemeinden	15 019	1 528	2 373	230	8 061	720	2 108
340 004 01	Dahn, St.	5 738	389	723	35	3 374	309	909
340 000 02	VG Hauenstein	12 713	2 684	2 460	253	5 133	740	1 443
	Verbandsgemeinde	3 972	1 891	889	113	490	194	394
	Ortsgemeinden	8 741	793	1 571	140	4 643	546	1 049
340 014 02	Hauenstein	3 628	195	479	69	2 164	373	346
340 000 03	VG Pirmasens-Land	15 329	4 157	2 052	333	5 632	1 309	1 844
	Verbandsgemeinde	4 411	2 379	938	164	573	168	189
	Ortsgemeinden	10 917	1 778	1 115	170	5 058	1 141	1 655
340 028 03	Lemberg	3 411	289	266	104	1 629	407	717
340 000 04	VG Rodalben	15 278	4 083	2 194	411	7 410	230	950
	Verbandsgemeinde	4 759	2 598	1 071	111	665	166	148
	Ortsgemeinden	10 519	1 485	1 123	301	6 745	64	802
340 038 04	Rodalben, St.	4 631	500	540	102	3 010	56	423
340 000 05	VG Thaleischweiler-Fröschen	12 191	3 567	1 687	397	5 043	657	840
	Verbandsgemeinde	3 815	1 975	822	235	542	32	208
	Ortsgemeinden	8 376	1 592	865	162	4 502	625	632
340 051 05	Thaleischweiler-Fröschen	2 189	154	247	18	1 472	245	53
340 000 06	VG Waldfischbach-Burgalben	15 377	4 585	2 579	241	6 169	959	846
	Verbandsgemeinde	4 433	2 449	1 093	108	540	95	147
	Ortsgemeinden	10 944	2 136	1 485	132	5 629	864	698
340 054 06	Waldfischbach-Burgalben	3 840	755	475	89	1 963	350	208
340 000 07	VG Wallhalben	8 443	2 909	1 396	60	3 392	119	568
	Verbandsgemeinde	2 687	1 574	520	27	394	31	140
	Ortsgemeinden	5 756	1 334	875	33	2 998	88	428
340 000 08	VG Zweibrücken-Land	19 400	5 401	2 523	298	8 105	248	2 825
	Verbandsgemeinde	5 820	3 037	1 125	72	934	158	494
	Ortsgemeinden	13 580	2 364	1 398	227	7 171	90	2 331
340 206 08	Contwig	3 563	329	334	69	2 020	28	782
	Insgesamt	4 269 226	1 023 592	605 497	128 924	1 495 271	297 573	718 370

36 Ausgaben und Einnahmen der verbandsfreien Gemeinden sowie der Verbandsgemeinden und ihrer Ortsgemeinden 2006 nach Arten und Verwaltungsbezirken

Gem.- Schl.- Nr.	Gebietskörperschaft	Ausgaben des Vermögenshaushalts					
		zusammen	Sachinvestitionen		Investitionszuweisungen, Darlehen, Tilgungen		sonstige Ausgaben des Vermögens haushalts
			zusammen	darunter Baumaß- nahmen	an öffentlichen Bereich	an andere Bereiche	
1 000 EUR							

noch: LK Mainz-Bingen

339 047 06	Ober-Olm	728	713	644	-	14	-
339 057 06	Stadecken-Elsheim	760	730	497	-	30	-
339 067 06	Zornheim	686	261	175	-	311	113
339 000 07	VG Nierstein-Oppenheim	10 242	7 495	6 649	-	1 569	1 178
	Verbandsgemeinde	1 790	1 183	847	-	608	-
	Ortsgemeinden	8 452	6 313	5 802	-	961	1 178
339 037 07	Mommenheim	243	128	122	-	116	0
339 043 07	Nierstein	571	198	187	-	189	185
339 049 07	Oppenheim, St.	2 974	2 513	2 390	-	165	296
339 000 08	VG Sprendlingen-Gensingen	8 345	3 502	2 642	4	567	4 273
	Verbandsgemeinde	844	807	443	-	24	12
	Ortsgemeinden	7 502	2 694	2 199	4	543	4 261
339 021 08	Gensingen	4 360	473	377	-	10	3 877
339 056 08	Sprendlingen	423	387	372	-	18	18
340 000 00	LK Südwestpfalz	24 486	15 058	11 112	410	3 315	5 703
340 000 01	VG Dahner Felsenland	4 443	2 018	1 447	-	262	2 164
	Verbandsgemeinde	658	204	109	-	109	345
	Ortsgemeinden	3 785	1 813	1 338	-	152	1 819
340 004 01	Dahn, St.	1 359	410	163	-	34	916
340 000 02	VG Hauenstein	2 882	1 318	1 220	-	498	1 066
	Verbandsgemeinde	892	606	538	-	142	144
	Ortsgemeinden	1 989	712	682	-	356	921
340 014 02	Hauenstein	404	8	- 16	-	157	239
340 000 03	VG Pirmasens-Land	3 615	2 781	2 385	16	441	377
	Verbandsgemeinde	1 288	1 258	969	-	30	-
	Ortsgemeinden	2 327	1 523	1 416	16	411	377
340 028 03	Lemberg	547	271	249	15	95	166
340 000 04	VG Rodalben	2 504	1 452	1 052	28	472	552
	Verbandsgemeinde	805	725	493	-	81	-
	Ortsgemeinden	1 699	727	559	28	392	552
340 038 04	Rodalben, St.	961	484	367	28	118	331
340 000 05	VG Thaleischweiler-Fröschen	2 099	1 519	1 157	-	336	244
	Verbandsgemeinde	954	707	453	-	208	39
	Ortsgemeinden	1 145	812	704	-	128	205
340 051 05	Thaleischweiler-Fröschen	317	299	297	-	6	13
340 000 06	VG Waldfischbach-Burgalben	3 455	2 877	1 929	12	474	93
	Verbandsgemeinde	1 140	1 092	696	3	44	0
	Ortsgemeinden	2 315	1 785	1 232	9	429	93
340 054 06	Waldfischbach-Burgalben	610	426	33	-	173	11
340 000 07	VG Wallhalben	1 742	1 175	809	2	255	309
	Verbandsgemeinde	309	128	70	-	181	-
	Ortsgemeinden	1 433	1 047	739	2	75	309
340 000 08	VG Zweibrücken-Land	3 746	1 917	1 115	353	577	899
	Verbandsgemeinde	541	148	62	-	190	203
	Ortsgemeinden	3 205	1 769	1 052	353	387	696
340 206 08	Contwig	759	562	98	75	86	36
	Insgesamt	1 124 258	681 350	527 077	21 294	197 370	224 244

36 Ausgaben und Einnahmen der verbandsfreien Gemeinden sowie der Verbandsgemeinden und ihrer Ortsgemeinden 2006 nach Arten und Verwaltungsbezirken

Gem.- Schl.- Nr.	Gebietskörperschaft	Einnahmen des Verwaltungshaushalts								sonstige Ein- nahmen des Ver- waltungs- haushalts
		zusammen	Steuern und steuer- ähnliche Ein- nahmen	Gebühren, zweck- gebundene Abgaben	Ein- nahmen aus wirtschaf- tlicher Tätigkeit	laufende Übertragungen			Aufgaben- bezogene Leistungs- beteili- gungen	
						zu- sam- men	darunter von			
							Bund und Land	Gemein- den / GV und Zweck- verbänden		
1 000 EUR										

noch: LK Mainz-Bingen

339 047 06	Ober-Olm	2 623	2 121	67	142	264	209	54	-	29
339 057 06	Stadecken-Elsheim	3 573	2 636	197	168	537	314	214	-	35
339 067 06	Zornheim	2 436	1 958	18	158	208	138	54	-	94
339 000 07	VG Nierstein-Oppenheim	36 050	15 676	1 893	1 512	14 547	3 676	8 839	-	2 421
	Verbandsgemeinde	10 787	49	602	129	9 049	2 148	6 557	-	957
	Ortsgemeinden	25 263	15 627	1 291	1 383	5 498	1 529	2 281	-	1 464
339 037 07	Mommenheim	2 736	1 853	123	108	617	115	373	-	35
339 043 07	Nierstein	6 135	4 101	190	307	1 136	437	254	-	400
339 049 07	Oppenheim, St.	6 504	3 403	454	446	1 685	424	552	-	515
339 000 08	VG Sprendlingen-Gensingen	16 453	8 617	388	645	6 164	2 191	3 627	-	638
	Verbandsgemeinde	4 807	22	180	9	4 349	1 023	3 071	-	247
	Ortsgemeinden	11 646	8 595	208	637	1 815	1 167	556	-	390
339 021 08	Gensingen	4 091	3 377	46	141	372	210	139	-	156
339 056 08	Sprendlingen	2 993	2 173	64	227	401	286	74	-	128
340 000 00	LK Südwestpfalz	116 508	46 579	4 383	8 416	53 432	17 642	30 068	-	3 698
340 000 01	VG Dahner Felsenland	21 512	8 049	1 221	1 750	9 266	2 969	4 317	-	1 225
	Verbandsgemeinde	6 709	7	139	46	6 225	1 153	3 928	-	292
	Ortsgemeinden	14 803	8 041	1 082	1 704	3 042	1 816	390	-	934
340 004 01	Dahn, St.	5 728	4 153	129	543	801	428	59	-	102
340 000 02	VG Hauenstein	12 392	5 494	476	1 348	4 695	1 374	2 740	-	378
	Verbandsgemeinde	3 666	8	72	46	3 404	574	2 563	-	137
	Ortsgemeinden	8 726	5 486	405	1 302	1 291	801	177	-	242
340 014 02	Hauenstein	3 805	2 665	126	495	466	200	11	-	53
340 000 03	VG Pirmasens-Land	13 669	5 192	421	737	7 089	2 460	3 695	-	230
	Verbandsgemeinde	4 629	5	101	52	4 388	1 121	2 989	-	83
	Ortsgemeinden	9 040	5 187	320	685	2 701	1 338	707	-	147
340 028 03	Lemberg	2 478	1 558	46	179	661	421	7	-	33
340 000 04	VG Rodalben	14 422	6 935	316	951	5 754	1 932	3 522	-	466
	Verbandsgemeinde	4 754	12	102	86	4 382	1 205	2 953	-	172
	Ortsgemeinden	9 668	6 923	213	866	1 373	727	569	-	293
340 038 04	Rodalben, St.	4 692	3 263	90	499	685	428	203	-	156
340 000 05	VG Thaleischweiler-Fröschen	11 691	4 777	306	782	5 599	1 914	3 237	-	226
	Verbandsgemeinde	3 770	7	73	92	3 525	995	2 389	-	72
	Ortsgemeinden	7 921	4 770	233	690	2 074	919	849	-	154
340 051 05	Thaleischweiler-Fröschen	2 203	1 519	21	221	383	223	37	-	58
340 000 06	VG Waldfischbach-Burgalben	15 622	7 079	562	1 475	5 975	1 567	3 406	-	532
	Verbandsgemeinde	4 453	6	245	89	3 904	843	2 689	-	208
	Ortsgemeinden	11 169	7 073	316	1 386	2 071	724	718	-	324
340 054 06	Waldfischbach-Burgalben	4 101	2 701	124	498	744	269	182	-	34
340 000 07	VG Wallhalben	8 388	2 674	306	443	4 633	1 998	2 520	-	333
	Verbandsgemeinde	2 688	1	46	6	2 558	732	1 812	-	77
	Ortsgemeinden	5 700	2 673	260	437	2 074	1 266	708	-	256
340 000 08	VG Zweibrücken-Land	18 812	6 379	775	930	10 421	3 429	6 629	-	307
	Verbandsgemeinde	5 792	4	276	69	5 277	1 494	3 555	-	166
	Ortsgemeinden	13 021	6 375	499	861	5 145	1 936	3 075	-	142
340 206 08	Contwig	3 546	1 887	97	208	1 338	311	1 009	-	16
Insgesamt		3 993 595	1 860 543	146 551	288 011	1 496 212	507 296	813 075	-	202 279

36 Ausgaben und Einnahmen der verbandsfreien Gemeinden sowie der Verbandsgemeinden
und ihrer Ortsgemeinden 2006 nach Arten und Verwaltungsbezirken

Gem.- Schl.- Nr.	Gebietskörperschaft	Einnahmen des Vermögenshaushalts							sonstige Einnahmen des Vermögens haushalts
		zusammen	Darlehens- rückflüsse	Beiträge und ähnliche Entgelte	Zuweisungen und Zuschüsse für Investitionen		Schulden- aufnahmen		
					zusammen	darunter von Bund und Land	zusammen	darunter Kredit- markt- mittel ²⁾	
1 000 EUR									

noch: LK Mainz-Bingen

339 047 06	Ober-Olm	647	-	-	188	176	-	-	458
339 057 06	Stadecken-Elsheim	1 239	4	-	231	229	-	-	1 003
339 067 06	Zornheim	357	-	108	59	59	-	-	190
339 000 07	VG Nierstein-Oppenheim	11 059	26	1 830	2 989	2 691	2 052	2 052	4 163
	Verbandsgemeinde	2 550	1	-	775	555	1 207	1 207	568
	Ortsgemeinden	8 509	25	1 830	2 215	2 136	845	845	3 595
339 037 07	Mommenheim	150	-	- 0	2	-	-	-	148
339 043 07	Nierstein	594	14	8	84	77	-	-	489
339 049 07	Oppenheim, St.	3 160	11	1 673	1 312	1 290	-	-	165
339 000 08	VG Sprendlingen-Gensingen	9 846	1	504	1 136	1 043	-	-	8 205
	Verbandsgemeinde	823	-	-	499	441	-	-	324
	Ortsgemeinden	9 023	1	504	637	603	-	-	7 881
339 021 08	Gensingen	5 203	1	87	139	138	-	-	4 977
339 056 08	Sprendlingen	1 267	-	15	53	35	-	-	1 199
340 000 00	LK Südwestpfalz	26 711	48	2 594	7 377	6 339	4 308	4 302	12 385
340 000 01	VG Dahner Felsenland	4 944	2	498	922	582	723	723	2 798
	Verbandsgemeinde	795	1	-	152	152	237	237	405
	Ortsgemeinden	4 150	1	498	770	430	487	487	2 393
340 004 01	Dahn, St.	1 238	1	10	179	166	-	-	1 049
340 000 02	VG Hauenstein	3 617	0	218	526	425	1 517	1 517	1 355
	Verbandsgemeinde	1 220	-	-	99	94	971	971	150
	Ortsgemeinden	2 396	0	218	426	330	546	546	1 205
340 014 02	Hauenstein	615	-	2	47	-	149	149	416
340 000 03	VG Pirmasens-Land	3 489	0	597	702	600	1 005	1 005	1 185
	Verbandsgemeinde	1 216	0	-	412	412	614	614	190
	Ortsgemeinden	2 274	-	597	289	187	392	392	996
340 028 03	Lemberg	478	-	81	179	155	-	-	218
340 000 04	VG Rodalben	2 600	17	377	773	718	-	-	1 433
	Verbandsgemeinde	997	17	-	467	459	-	-	513
	Ortsgemeinden	1 603	-	377	306	259	-	-	921
340 038 04	Rodalben, St.	740	-	306	77	68	-	-	358
340 000 05	VG Thaleischweiler-Fröschen	2 301	-	117	1 010	878	523	523	651
	Verbandsgemeinde	1 454	-	1	786	666	458	458	208
	Ortsgemeinden	847	-	115	223	212	65	65	443
340 051 05	Thaleischweiler-Fröschen	244	-	2	101	99	65	65	75
340 000 06	VG Waldfischbach-Burgalben	4 578	24	348	2 268	2 053	93	87	1 845
	Verbandsgemeinde	2 435	-	120	2 106	1 961	-	-	209
	Ortsgemeinden	2 143	24	228	162	92	93	87	1 636
340 054 06	Waldfischbach-Burgalben	451	-	49	41	16	6	-	355
340 000 07	VG Wallhalben	1 410	4	165	209	186	334	334	698
	Verbandsgemeinde	336	-	-	62	57	132	132	142
	Ortsgemeinden	1 074	4	165	147	129	202	202	556
340 000 08	VG Zweibrücken-Land	3 772	-	274	968	898	112	112	2 418
	Verbandsgemeinde	673	-	-	311	289	-	-	362
	Ortsgemeinden	3 099	-	274	657	609	112	112	2 056
340 206 08	Contwig	779	-	4	39	39	-	-	736
	Insgesamt	1 180 236	5 463	94 469	220 008	177 143	217 153	214 265	643 143

36 Ausgaben und Einnahmen der verbandsfreien Gemeinden sowie der Verbandsgemeinden
und ihrer Ortsgemeinden 2006 nach Arten und Verwaltungsbezirken

Gem.- Schl.- Nr.	Gebietskörperschaft	Brutto- aus- gaben ¹⁾	Bereinigte Bruttoausgaben		Nettoaufgaben		Brutto- ein- nahmen ¹⁾	Bereinigte Bruttoeinnahmen		Nettoeinnahmen	
		1 000 EUR	EUR je Einw.	1 000 EUR	EUR je Einw.	1 000 EUR	EUR je Einw.	1 000 EUR	EUR je Einw.	1 000 EUR	EUR je Einw.
noch: LK Mainz-Bingen											
339 047 06	Ober-Olm	3 341	3 081	722,27	2 642	619,36	3 270	3 011	705,73	2 572	602,83
339 057 06	Stadecken-Elsheim	4 303	3 917	866,70	3 150	697,11	4 812	4 425	979,18	3 659	809,60
339 067 06	Zornheim	3 106	2 839	778,74	2 585	709,24	2 793	2 525	692,68	2 272	623,18
339 000 07	VG Nierstein-Oppenheim	43 556	38 561	1 289,63	29 098	973,13	40 787	35 792	1 197,00	26 328	880,51
	Verbandsgemeinde	6 769	5 621	187,97	2 152	71,96	7 015	5 866	196,20	2 398	80,19
	Ortsgemeinden	36 788	32 941	1 101,65	26 946	901,17	33 772	29 925	1 000,81	23 930	800,32
339 037 07	Mommenheim	3 049	2 778	910,07	2 290	750,08	2 886	2 616	856,73	2 127	696,74
339 043 07	Nierstein	7 342	6 393	833,55	5 625	733,35	6 729	5 781	753,65	5 012	653,46
339 049 07	Oppenheim, St.	12 080	11 014	1 602,51	8 736	1 271,00	9 664	8 598	1 250,92	6 319	919,41
339 000 08	VG Sprendlingen-Gensingen	22 226	18 946	1 377,61	14 582	1 060,30	23 758	20 478	1 488,99	16 114	1 171,68
	Verbandsgemeinde	3 111	2 950	214,50	917	66,71	3 090	2 928	212,91	896	65,12
	Ortsgemeinden	19 115	15 996	1 163,11	13 665	993,59	20 669	17 550	1 276,07	15 218	1 106,56
339 021 08	Gensingen	8 449	6 655	1 931,71	6 168	1 790,36	9 294	7 500	2 177,14	7 013	2 035,79
339 056 08	Sprendlingen	3 396	2 820	702,16	2 425	603,82	4 260	3 684	917,29	3 289	818,94
340 000 00	LK Südwestpfalz	123 993	112 454	1 091,32	78 885	765,54	121 974	110 435	1 071,72	76 865	745,95
340 000 01	VG Dahner Felsenland	22 612	19 493	1 245,62	15 121	966,28	22 603	19 484	1 245,05	15 112	965,70
	Verbandsgemeinde	3 809	3 347	213,88	1 682	107,51	3 651	3 189	203,78	1 524	97,41
	Ortsgemeinden	18 804	16 146	1 031,74	13 439	858,77	18 953	16 295	1 041,27	13 588	868,29
340 004 01	Dahn, St.	7 097	5 899	1 234,42	5 209	1 089,90	6 966	5 768	1 207,03	5 078	1 062,51
340 000 02	VG Hauenstein	13 542	12 103	1 299,27	9 581	1 028,54	13 956	12 516	1 343,68	9 994	1 072,95
	Verbandsgemeinde	2 812	2 517	270,22	1 325	142,25	2 834	2 540	272,64	1 348	144,67
	Ortsgemeinden	10 731	9 586	1 029,05	8 256	886,29	11 122	9 977	1 071,04	8 647	928,28
340 014 02	Hauenstein	4 032	3 589	870,43	3 378	819,36	4 420	3 977	964,59	3 766	913,52
340 000 03	VG Pirmasens-Land	16 322	15 116	1 150,73	10 922	831,42	14 537	13 330	1 014,80	9 136	695,49
	Verbandsgemeinde	3 078	2 814	214,24	913	69,50	3 223	2 959	225,26	1 058	80,52
	Ortsgemeinden	13 244	12 302	936,49	10 009	761,92	11 314	10 371	789,54	8 078	614,97
340 028 03	Lemberg	3 957	3 631	859,76	3 040	719,84	2 956	2 630	622,70	2 039	482,79
340 000 04	VG Rodalben	14 873	13 952	904,59	10 623	688,76	14 113	13 192	855,27	9 863	639,45
	Verbandsgemeinde	2 655	2 507	162,55	735	47,64	2 841	2 694	174,63	921	59,72
	Ortsgemeinden	12 218	11 445	742,03	9 889	641,12	11 271	10 498	680,64	8 942	579,73
340 038 04	Rodalben, St.	5 591	5 126	680,64	4 427	587,88	5 432	4 966	659,45	4 268	566,68
340 000 05	VG Thaleischweiler-Fröschen	11 953	11 101	974,84	7 397	649,58	11 655	10 802	948,65	7 099	623,39
	Verbandsgemeinde	2 432	2 185	191,91	471	41,38	2 887	2 640	231,85	926	81,32
	Ortsgemeinden	9 521	8 915	782,94	6 926	608,20	8 768	8 162	716,81	6 173	542,07
340 051 05	Thaleischweiler-Fröschen	2 507	2 332	666,57	1 971	563,39	2 446	2 271	649,20	1 910	546,02
340 000 06	VG Waldfischbach-Burgalben	16 330	15 054	1 153,30	10 394	796,26	17 699	16 423	1 258,15	11 762	901,11
	Verbandsgemeinde	3 071	2 906	222,64	- 101	- 7,76	4 387	4 222	323,48	1 215	93,08
	Ortsgemeinden	13 259	12 148	930,65	10 495	804,01	13 312	12 200	934,67	10 547	808,03
340 054 06	Waldfischbach-Burgalben	4 451	4 103	798,97	3 600	701,13	4 551	4 203	818,52	3 701	720,68
340 000 07	VG Wallhalben	8 754	8 170	1 056,00	4 875	630,15	8 368	7 784	1 006,06	4 489	580,21
	Verbandsgemeinde	1 565	1 424	184,09	243	31,37	1 594	1 453	187,82	272	35,11
	Ortsgemeinden	7 189	6 746	871,91	4 633	598,78	6 774	6 331	818,24	4 218	545,11
340 000 08	VG Zweibrücken-Land	19 606	17 466	1 007,07	9 972	574,98	19 044	16 903	974,66	9 410	542,56
	Verbandsgemeinde	2 821	2 352	135,64	543	31,29	2 924	2 456	141,59	646	37,23
	Ortsgemeinden	16 785	15 113	871,43	9 429	543,69	16 120	14 448	833,07	8 764	505,33
340 206 08	Contwig	4 322	3 588	718,84	2 228	446,27	4 325	3 592	719,55	2 231	446,98
Insgesamt		4 866 033	4 276 402	1 408,01	3 260 182	1 073,42	4 646 380	4 056 748	1 335,69	3 040 528	1 001,10

1) Angaben für die Landkreise und Verbandsgemeinden einschließlich ihrer zugehörigen Gemeinden abzüglich der Verbandsgemeindeumlage (Gr.-Nr. 072).

2) Einschließlich innere Darlehen

* Betzdorf, St. Vorjahresergebnis (2005)

40 Ausgaben und Einnahmen der Zweckverbände und der sonstigen juristischen Personen
 zwischengemeindlicher Zusammenarbeit 2006 nach Aufgabengebieten und Arten

1. Ausgaben

Lfd. Nr.	Ausgabeart	Insgesamt	Schulen, Wissenschaft, Forschung, Kulturpflege			Soziale Sicherung	
			zusammen	Grund-, Haupt- und Sonder- schulen	berufliche Schulen	zusammen	Tagesein- richtungen für Kinder
			2,3	21,27	24	4	464
1 000 EUR							

Verwaltungshaushalt

1	Personalausgaben	36 940	4 433	2 024	-	19 497	14 458
2	Sächlicher Verwaltungs- und Betriebsaufwand	335 804	6 632	3 051	-	2 446	1 741
3	Verwaltungs- und Betriebsausgaben	328 632	5 352	2 820	-	2 262	1 560
4	Erstattungen von Ausgaben des Verwaltungshaushalts	5 634	1 240	231	-	184	181
5	kalkulatorische Kosten	1 538	40	-	-	-	-
6	Zuweisungen und Zuschüsse	12 204	71	12	-	770	605
7	Zuweisungen und sonstige Zuschüsse für laufende Zwecke	12 123	71	12	-	690	605
8	Schuldendiensthilfen	81	-	-	-	81	-
9	soziale Leistungen	-	-	-	-	-	-
10	Sonstige Finanzausgaben	14 391	-	-	-	-	-
11	Zinsausgaben	4 312	-	-	-	-	-
12	allgemeine Zuweisungen und Umlagen	81	-	-	-	-	-
13	Zuführung zum Vermögenshaushalt	9 866	-	-	-	-	-
14	Bruttoausgaben des Verwaltungshaushalts	399 340	11 137	5 087	-	22 713	16 803
15	abzüglich Zahlungen von Zweckverbänden	541	15	-	-	230	230
16	Gesamtausgaben des Verwaltungshaushalts	398 799	11 122	5 087	-	22 484	16 574

Vermögenshaushalt

17	Zuführungen an Rücklagen	3 066	-	-	-	-	-
18	Gewährung von Darlehen	0	-	-	-	-	-
19	Vermögenserwerb	7 255	968	263	-	151	94
20	Baumaßnahmen	29 915	7 354	3 059	-	595	535
21	Tilgung von Krediten, Rückzahlung innerer Darlehen	5 578	-	-	-	-	-
22	Zuweisungen und Zuschüsse für Investitionen	9 683	1 698	-	-	550	29
23	Sonstige Ausgaben des Vermögenshaushalts	13 609	-	-	-	-	-
24	Bruttoausgaben des Vermögenshaushalts	69 108	10 021	3 322	-	1 296	658
25	abzüglich Zahlungen von Zweckverbänden	10	10	-	-	-	-
26	Gesamtausgaben des Vermögenshaushalts	69 098	10 011	3 322	-	1 296	658
27	Gesamtausgaben des Verwaltungs- und Vermögenshaushalts	467 896	21 133	8 409	-	23 780	17 232
28	abzüglich haushaltstechnische Verrechnungen	19 720	81	-	-	-	-
29	Bereinigte Gesamtausgaben	448 177	21 052	8 409	-	23 780	17 232
30	abzüglich Zahlungen von anderen Ebenen des öffentlichen Bereichs	390 699	20 248	7 967	-	20 703	14 976
31	Nettoausgaben	57 478	805	442	-	3 077	2 256

40 Ausgaben und Einnahmen der Zweckverbände und der sonstigen juristischen Personen
 zwischengemeindlicher Zusammenarbeit 2006 nach Aufgabengebieten und Arten

1. Ausgaben

Lfd. Nr.	Ausgabeart	Gesundheit, Sport, Erholung		Bau- und Wohnungswesen, Verkehr	
		zusammen	Badeanstalten	zusammen	Wasserläufe, Wasserbau
		5	57	6	69
1 000 EUR					

Verwaltungshaushalt

1	Personalausgaben	1 588	321	1 068	835
2	Sächlicher Verwaltungs- und Betriebsaufwand				
		1 983	922	2 038	1 389
3	Verwaltungs- und Betriebsausgaben	1 401	663	1 790	1 305
4	Erstattungen von Ausgaben des Verwaltungshaushalts	346	23	248	83
5	kalkulatorische Kosten	237	237	-	-
6	Zuweisungen und Zuschüsse	8	-	26	-
7	Zuweisungen und sonstige Zuschüsse für laufende Zwecke	8	-	26	-
8	Schuldendiensthilfen	-	-	-	-
9	soziale Leistungen	-	-	-	-
10	Sonstige Finanzausgaben	-	-	-	-
11	Zinsausgaben	-	-	-	-
12	allgemeine Zuweisungen und Umlagen	-	-	-	-
13	Zuführung zum Vermögenshaushalt	-	-	-	-
14	Bruttoausgaben des Verwaltungshaushalts	3 579	1 243	3 131	2 224
15	abzüglich Zahlungen von Zweckverbänden	-	-	-	-
16	Gesamtausgaben des Verwaltungshaushalts	3 579	1 243	3 131	2 224

Vermögenshaushalt

17	Zuführungen an Rücklagen	-	-	-	-
18	Gewährung von Darlehen	0	0	-	-
19	Vermögenserwerb	90	4	190	160
20	Baumaßnahmen	2 088	1 893	6 949	1 456
21	Tilgung von Krediten, Rückzahlung innerer Darlehen	-	-	-	-
22	Zuweisungen und Zuschüsse für Investitionen	122	62	1 360	28
23	Sonstige Ausgaben des Vermögenshaushalts	-	-	-	-
24	Bruttoausgaben des Vermögenshaushalts	2 301	1 960	8 499	1 644
25	abzüglich Zahlungen von Zweckverbänden	-	-	-	-
26	Gesamtausgaben des Vermögenshaushalts	2 301	1 960	8 499	1 644
27	Gesamtausgaben des Verwaltungs- und Vermögenshaushalts	5 880	3 203	11 630	3 867
28	abzüglich haushaltstechnische Verrechnungen	354	237	-	-
29	Bereinigte Gesamtausgaben	5 526	2 966	11 630	3 867
30	abzüglich Zahlungen von anderen Ebenen des öffentlichen Bereichs	2 537	756	8 714	4 118
31	Nettoausgaben	2 989	2 210	2 917	- 251

40 Ausgaben und Einnahmen der Zweckverbände und der sonstigen juristischen Personen
 zwischengemeindlicher Zusammenarbeit 2006 nach Aufgabengebieten und Arten

1. Ausgaben

Lfd. Nr.	Ausgabeart	Öffentliche Einrichtungen, Wirtschaftsförderung				Wirtschaftliche Unternehmen, allgemeines Grund- und Sondervermögen		
		zusammen	Abwasser- beseitigung	Bestattungs- wesen	Fremden- verkehr, sonstige Förderung von Wirt- schaft und Verkehr	zusammen	Wasser- versorgungs- unter- nehmen	land- und forst- wirtschaft- liche Unter- nehmen
1 000 EUR								

Verwaltungshaushalt

1	Personalausgaben	2 908	87	182	1 036	7 123	139	6 870
2	Sächlicher Verwaltungs- und Betriebsaufwand	317 149	1 805	235	313 971	4 797	970	3 301
3	Verwaltungs- und Betriebsausgaben	314 713	1 358	163	312 626	2 933	373	2 053
4	Erstattungen von Ausgaben des Verwaltungshaushalts	1 574	447	37	1 026	1 465	219	1 240
5	kalkulatorische Kosten	862	-	36	318	399	379	7
6	Zuweisungen und Zuschüsse	2 812	-	0	2 812	8 465	-	465
7	Zuweisungen und sonstige Zuschüsse für laufende Zwecke	2 812	-	0	2 812	8 465	-	465
8	Schuldendiensthilfen	-	-	-	-	-	-	-
9	soziale Leistungen	-	-	-	-	-	-	-
10	Sonstige Finanzausgaben	-	-	-	-	-	-	-
11	Zinsausgaben	-	-	-	-	-	-	-
12	allgemeine Zuweisungen und Umlagen	-	-	-	-	-	-	-
13	Zuführung zum Vermögenshaushalt	-	-	-	-	-	-	-
14	Bruttoausgaben des Verwaltungshaushalts	322 869	1 892	418	317 819	20 385	1 109	10 636
15	abzüglich Zahlungen von Zweckverbänden	21	-	-	21	276	99	177
16	Gesamtausgaben des Verwaltungshaushalts	322 847	1 892	418	317 797	20 110	1 010	10 459

Vermögenshaushalt

17	Zuführungen an Rücklagen	-	-	-	-	-	-	-
18	Gewährung von Darlehen	-	-	-	-	-	-	-
19	Vermögenserwerb	4 917	118	14	4 727	938	120	85
20	Baumaßnahmen	11 943	2 804	572	7 499	984	417	394
21	Tilgung von Krediten, Rückzahlung innerer Darlehen	-	-	-	-	-	-	-
22	Zuweisungen und Zuschüsse für Investitionen	1 825	-	34	1 790	4 128	-	4 128
23	Sonstige Ausgaben des Vermögenshaushalts	-	-	-	-	-	-	-
24	Bruttoausgaben des Vermögenshaushalts	18 686	2 922	620	14 016	6 051	537	4 607
25	abzüglich Zahlungen von Zweckverbänden	-	-	-	-	-	-	-
26	Gesamtausgaben des Vermögenshaushalts	18 686	2 922	620	14 016	6 051	537	4 607
27	Gesamtausgaben des Verwaltungs- und Vermögenshaushalts	341 533	4 814	1 038	331 814	26 160	1 548	15 066
28	abzüglich haushaltstechnische Verrechnungen	865	-	38	318	399	379	7
29	Bereinigte Gesamtausgaben	340 668	4 814	1 000	331 495	25 761	1 169	15 059
30	abzüglich Zahlungen von anderen Ebenen des öffentlichen Bereichs	327 694	4 116	271	320 449	9 930	300	8 305
31	Nettoausgaben	12 974	698	729	11 046	15 831	869	6 754

40 Ausgaben und Einnahmen der Zweckverbände und der sonstigen juristischen Personen
 zwischengemeindlicher Zusammenarbeit 2006 nach Aufgabengebieten und Arten
 2. Einnahmen

Lfd. Nr.	Ausgabeart	Insgesamt	Schulen, Wissenschaft, Forschung, Kulturpflege			Soziale Sicherung	
			zusammen	Grund-, Haupt- und Sonder- schulen	berufliche Schulen	zusammen	Tagesein- richtungen für Kinder
			2,3	21,27	24	4	464
1 000 EUR							

Verwaltungshaushalt

1	Allgemeine Zuweisungen und Umlagen	-	-	-	-	-	-
2	allgemeine Zuweisungen	-	-	-	-	-	-
3	allgemeine Umlagen	-	-	-	-	-	-
4	Einnahmen aus Verwaltung und Betrieb	386 607	13 182	6 299	-	23 202	17 165
5	Gebühren, sonstige zweckgebundene Abgaben	5 191	863	16	-	1 916	1 756
6	übrige Verwaltungs- und Betriebseinnahmen	11 900	430	256	-	262	93
7	Erstattungen von Ausgaben des Verwaltungshaushalts	16 500	2 402	1 681	-	3 668	1 948
8	Zuweisungen und Zuschüsse für laufende Zwecke	353 016	9 486	4 347	-	17 356	13 368
9	Sonstige Finanzeinnahmen	12 393	10	1	-	6	4
10	Bruttoeinnahmen des Verwaltungshaushalts	399 001	13 192	6 301	-	23 209	17 169
11	abzüglich Zahlungen von Zweckverbänden	541	15	-	-	230	230
12	Gesamteinnahmen des Verwaltungshaushalts	398 460	13 177	6 301	-	22 979	16 939

Vermögenshaushalt

13	Zuführung vom Verwaltungshaushalt	9 866	-	-	-	-	-
14	Entnahmen aus Rücklagen	4 873	-	-	-	-	-
15	Rückflüsse von Darlehen	89	62	62	-	10	-
16	Einnahmen aus der Veräußerung von Beteiligungen	6 398	-	-	-	-	-
17	Einnahmen aus der Veräußerung von Sachvermögen	8 571	-	-	-	-	-
18	Beiträge und ähnliche Entgelte	2 041	-	-	-	-	-
19	Zuweisungen und Zuschüsse für Investitionen	26 250	8 546	1 881	-	440	403
20	Einnahmen aus Krediten und inneren Darlehen	6 959	-	-	-	-	-
21	Bruttoeinnahmen des Vermögenshaushalts	65 046	8 608	1 943	-	450	403
22	abzüglich Zahlungen von Zweckverbänden	10	10	-	-	-	-
23	Gesamteinnahmen des Vermögenshaushalts	65 036	8 598	1 943	-	450	403
24	Gesamteinnahmen des Verwaltungs- und Vermögenshaushalts	463 495	21 775	8 243	-	23 430	17 343
25	abzüglich haushaltstechnische Verrechnungen	19 720	41	-	-	-	-
26	Bereinigte Gesamteinnahmen	443 776	21 734	8 243	-	23 430	17 343
27	abzüglich Zahlungen von anderen Ebenen des öffentlichen Bereichs	390 699	20 248	7 967	-	20 703	14 976
28	Nettoeinnahmen	53 077	1 486	276	-	2 727	2 367
29	Mehrausgaben (-) / Mehreinnahmen (+)	- 4 401	642	- 166	-	- 350	111
30	des Verwaltungshaushalts	- 339	2 055	1 213	-	495	365
31	des Vermögenshaushalts	- 4 062	- 1 413	- 1 379	-	- 846	- 254

40 Ausgaben und Einnahmen der Zweckverbände und der sonstigen juristischen Personen
 zwischengemeindlicher Zusammenarbeit 2006 nach Aufgabengebieten und Arten
 2. Einnahmen

Lfd. Nr.	Ausgabeart	Gesundheit, Sport, Erholung		Bau- und Wohnungswesen, Verkehr	
		zusammen	Badeanstalten	zusammen	Wasserläufe, Wasserbau
		5	57	6	69
1 000 EUR					

Verwaltungshaushalt

1	Allgemeine Zuweisungen und Umlagen	-	-	-	-
2	allgemeine Zuweisungen	-	-	-	-
3	allgemeine Umlagen	-	-	-	-
4	Einnahmen aus Verwaltung und Betrieb	4 014	1 710	3 298	2 580
5	Gebühren, sonstige zweckgebundene Abgaben	581	234	-	-
6	übrige Verwaltungs- und Betriebseinnahmen	993	890	15	14
7	Erstattungen von Ausgaben des Verwaltungshaushalts	91	5	444	17
8	Zuweisungen und Zuschüsse für laufende Zwecke	2 349	581	2 839	2 549
9	Sonstige Finanzeinnahmen	3	-	2	-
10	Bruttoeinnahmen des Verwaltungshaushalts	4 016	1 710	3 300	2 580
11	abzüglich Zahlungen von Zweckverbänden	-	-	-	-
12	Gesamteinnahmen des Verwaltungshaushalts	4 016	1 710	3 300	2 580

Vermögenshaushalt

13	Zuführung vom Verwaltungshaushalt	-	-	-	-
14	Entnahmen aus Rücklagen	-	-	-	-
15	Rückflüsse von Darlehen	-	-	8	-
16	Einnahmen aus der Veräußerung von Beteiligungen	-	-	0	0
17	Einnahmen aus der Veräußerung von Sachvermögen	-	-	28	28
18	Beiträge und ähnliche Entgelte	-	-	176	-
19	Zuweisungen und Zuschüsse für Investitionen	263	175	8 320	1 677
20	Einnahmen aus Krediten und inneren Darlehen	-	-	-	-
21	Bruttoeinnahmen des Vermögenshaushalts	263	175	8 532	1 706
22	abzüglich Zahlungen von Zweckverbänden	-	-	-	-
23	Gesamteinnahmen des Vermögenshaushalts	263	175	8 532	1 706
24	Gesamteinnahmen des Verwaltungs- und Vermögenshaushalts	4 280	1 885	11 832	4 286
25	abzüglich haushaltstechnische Verrechnungen	75	-	-	-
26	Bereinigte Gesamteinnahmen	4 205	1 885	11 832	4 286
27	abzüglich Zahlungen von anderen Ebenen des öffentlichen Bereichs	2 537	756	8 714	4 118
28	Nettoeinnahmen	1 668	1 129	3 118	168
29	Mehrausgaben (-) / Mehreinnahmen (+)	- 1 600	- 1 318	201	419
30	des Verwaltungshaushalts	437	467	168	357
31	des Vermögenshaushalts	- 2 037	- 1 785	33	62

40 Ausgaben und Einnahmen der Zweckverbände und der sonstigen juristischen Personen
 zwischengemeindlicher Zusammenarbeit 2006 nach Aufgabengebieten und Arten
 2. Einnahmen

Lfd. Nr.	Ausgabeart	Öffentliche Einrichtungen, Wirtschaftsförderung				Wirtschaftliche Unternehmen, allgemeines Grund- und Sondervermögen		
		zusammen	Abwasserbeseitigung	Bestattungswesen	Fremdenverkehr, sonstige Förderung von Wirtschaft und Verkehr	zusammen	Wasserversorgungsunternehmen	land- und forstwirtschaftliche Unternehmen
		7	70	75	79	8	815	85
1 000 EUR								

Verwaltungshaushalt

1	Allgemeine Zuweisungen und Umlagen	-	-	-	-	-	-	-
2	allgemeine Zuweisungen	-	-	-	-	-	-	-
3	allgemeine Umlagen	-	-	-	-	-	-	-
4	Einnahmen aus Verwaltung und Betrieb	326 238	1 666	519	320 687	16 388	1 013	11 452
5	Gebühren, sonstige zweckgebundene Abgaben	1 162	156	363	642	668	570	3
6	übrige Verwaltungs- und Betriebseinnahmen	3 628	11	16	2 952	6 567	187	3 009
7	Erstattungen von Ausgaben des Verwaltungshaushalts	3 752	1 310	38	487	5 875	255	5 592
8	Zuweisungen und Zuschüsse für laufende Zwecke	317 697	189	102	316 606	3 277	-	2 848
9	Sonstige Finanzeinnahmen	181	-	-	181	1 635	-	5
10	Bruttoeinnahmen des Verwaltungshaushalts	326 419	1 666	519	320 868	18 023	1 013	11 456
11	abzüglich Zahlungen von Zweckverbänden	21	-	-	21	276	99	177
12	Gesamteinnahmen des Verwaltungshaushalts	326 397	1 666	519	320 847	17 747	914	11 280

Vermögenshaushalt

13	Zuführung vom Verwaltungshaushalt	-	-	-	-	-	-	-
14	Entnahmen aus Rücklagen	-	-	-	-	-	-	-
15	Rückflüsse von Darlehen	10	-	-	10	-	-	-
16	Einnahmen aus der Veräußerung von Beteiligungen	-	-	-	-	6 397	-	-
17	Einnahmen aus der Veräußerung von Sachvermögen	7 293	-	-	7 044	1 250	-	72
18	Beiträge und ähnliche Entgelte	1 341	-	-	1 341	524	128	-
19	Zuweisungen und Zuschüsse für Investitionen	7 026	2 941	139	3 644	1 457	143	350
20	Einnahmen aus Krediten und inneren Darlehen	-	-	-	-	-	-	-
21	Bruttoeinnahmen des Vermögenshaushalts	15 669	2 941	139	12 039	9 627	271	422
22	abzüglich Zahlungen von Zweckverbänden	-	-	-	-	-	-	-
23	Gesamteinnahmen des Vermögenshaushalts	15 669	2 941	139	12 039	9 627	271	422
24	Gesamteinnahmen des Verwaltungs- und Vermögenshaushalts	342 067	4 607	658	332 885	27 374	1 185	11 702
25	abzüglich haushaltstechnische Verrechnungen	2	-	-	2	0	-	0
26	Bereinigte Gesamteinnahmen	342 064	4 607	658	332 883	27 374	1 185	11 701
27	abzüglich Zahlungen von anderen Ebenen des öffentlichen Bereichs	327 694	4 116	271	320 449	9 930	300	8 305
28	Nettoeinnahmen	14 370	491	387	12 434	17 444	885	3 396
29	Mehrausgaben (-) / Mehreinnahmen (+)	534	- 207	- 380	1 072	1 214	- 362	- 3 365
30	des Verwaltungshaushalts	3 550	- 226	101	3 050	- 2 362	- 97	821
31	des Vermögenshaushalts	- 3 016	19	- 481	- 1 978	3 577	- 266	- 4 185

IV. Alphabetisches Verzeichnis der Verbandsgemeinden und Gemeinden

1. Verbandsgemeinden

Verbandsgemeinde	KR	VG	Verbandsgemeinde	KR	VG
A			Göllheim	333	03
Adenau	131	01	Grünstadt-Land	332	03
Alsenz-Obermoschel	333	01	Guntersblum	339	04
Altenahr	131	02	H		
Altenglan	336	01	Hachenburg	143	02
Altenkirchen (Westerwald)	132	01	Hagenbach	334	02
Alzey-Land	331	01	Hahnstätten	141	04
Annweiler am Trifels	337	01	Hamm (Sieg)	132	06
Arzfeld	232	01	Hauenstein	340	02
Asbach	138	01	Heidesheim am Rhein	339	05
B			Hermeskeil	235	01
Bad Bergzabern	337	02	Herrstein	134	03
Bad Breisig	131	03	Herxheim	337	04
Bad Ems	141	01	Heßheim	338	03
Bad Hönningen	138	02	Hettenleidelheim	332	04
Bad Kreuznach	133	01	Hillesheim	233	03
Bad Marienberg (Westerwald)	143	01	Hochspeyer	335	03
Bad Münster am Stein-Ebernburg	133	02	Höhr-Grenzhausen	143	03
Bad Sobernheim	133	07	I		
Baumholder	134	01	Irrel	232	03
Bellheim	334	01	J		
Bernkastel-Kues	231	01	Jockgrim	334	03
Betzdorf	132	02	K		
Birkenfeld	134	02	Kaisersesch	135	02
Bitburg-Land	232	02	Kaiserslautern-Süd	335	04
Bodenheim	339	02	Kandel	334	04
Braubach	141	02	Kastellaun	140	03
Brohltal	131	04	Katzenelnbogen	141	05
Bruchmühlbach-Miesau	335	01	Kelberg	233	04
C			Kell am See	235	02
Cochem-Land	135	01	Kirchberg (Hunsrück)	140	04
D			Kirchen (Sieg)	132	07
Daaden	132	03	Kirchheimbolanden	333	04
Dahner Felsenland	340	01	Kirn-Land	133	03
Dannstadt-Schauernheim	338	01	Konz	235	03
Daun	233	01	Kröv-Bausendorf	231	02
Deidesheim	332	01	Kusel	336	03
Dierdorf	138	03	Kyllburg	232	04
Diez	141	03	L		
Dudenhofen	338	02	Lambrecht (Pfalz)	332	05
E			Landau-Land	337	05
Edenkoben	337	03	Landstuhl	335	05
Eich	331	02	Langenlonsheim	133	04
Eisenberg (Pfalz)	333	02	Lauterecken	336	04
Emmelshausen	140	02	Lingenfeld	334	05
Enkenbach-Alsenborn	335	02	Linz am Rhein	138	04
F			Loreley	141	08
Flammersfeld	132	04	M		
Freinsheim	332	02	Maifeld	137	02
G			Maikammer	337	06
Gau-Algesheim	339	03	Manderscheid	231	03
Gebhardshain	132	05	Maxdorf	338	04
Gerolstein	233	02	Meisenheim	133	05
Glan-Münchweiler	336	02	Mendig	137	04
			Monsheim	331	03
			Montabaur	143	04

Verbandsgemeinde	KR	VG	Verbandsgemeinde	KR	VG
N			Sprendlingen-Gensingen	339	08
Nassau	141	06	Stromberg	133	08
Nastätten	141	07	T		
Neuerburg	232	05	Thaleischweiler-Fröschen	340	05
Neumagen-Dhron	231	05	Thalfang am Erbeskopf	231	06
Nieder-Olm	339	06	Traben-Trarbach	231	07
Nierstein-Oppenheim	339	07	Treis-Karden	135	04
O			Trier-Land	235	07
Obere Kyll	233	05	U		
Offenbach an der Queich	337	07	Ulmen	135	03
Otterbach	335	06	Unkel	138	07
Otterberg	335	07	Untermosel	137	06
P			V		
Pellenz	137	01	Vallendar	137	07
Pirmasens-Land	340	03	Vordereifel	137	03
Prüm	232	06			
Puderbach	138	05	W		
R			Wachenheim an der Weinstraße	332	06
Ramstein-Miesenbach	335	08	Waldbreitbach	138	08
Ransbach-Baumbach	143	05	Waldfishbach-Burgalben	340	06
Rengsdorf	138	06	Waldmohr	336	06
Rennerod	143	06	Waldsee	338	05
Rhaunen	134	04	Wallhalben	340	07
Rheinböllen	140	05	Wallmerod	143	08
Rhein-Nahe	339	01	Weilerbach	335	09
Rhens	137	05	Weißenthurm	137	08
Rockenhausen	333	05	Westerburg	143	09
Rodalben	340	04	Westhofen	331	04
Rüdesheim	133	06	Winnweiler	333	06
Rülzheim	334	06	Wirges	143	10
Ruwer	235	04	Wissen	132	08
S			Wittlich-Land	231	08
Saarburg	235	05	Wolfstein	336	07
Sankt Goar-Oberwesel	140	06	Wöllstein	331	05
Schönenberg-Kübelberg	336	05	Wörrstadt	331	06
Schweich an der Römischen Weinstraße	235	06	Z		
Selters (Westerwald)	143	07	Zell (Mosel)	135	05
Simmern / Hunsrück	140	07	Zweibrücken-Land	340	08
Speicher	232	07			

2. Gemeinden

PLZ	Gemeindenname	KR	GE	VG	PLZ	Gemeindenname	KR	GE	VG
A					54597	Auw bei Prüm	232	202	06
					54441	Ayl	235	002	05
54298	Aach	235	001	07	B				
55767	Abentheuer	134	001	02	56729	Baar	137	007	03
55568	Abtweiler	133	001	05	55422	Bacharach, Stadt	339	003	01
56729	Acht	137	001	03	57610	Bachenberg	132	004	01
55767	Achtelsbach	134	002	02	76887	Bad Bergzabern, Stadt	337	005	02
53518	Adenau, Stadt	131	001	01	56864	Bad Bertrich	135	501	03
67742	Adenbach	336	001	04	53498	Bad Breisig, Stadt	131	006	03
54689	Affler	232	001	05	67098	Bad Dürkheim, Stadt	332	002	00
53506	Ahrbrück	131	002	02	56130	Bad Ems, Stadt	141	006	01
56459	Ailertchen	143	200	09	53557	Bad Hönningen, Stadt	138	004	02
76857	Albersweiler	337	001	01	55545	Bad Kreuznach, große kreisangehörige Stadt	133	006	00
66871	Albessen	336	002	03	56470	Bad Marienberg (Westerwald), Stadt	143	206	01
55234	Albig	331	001	01	55583	Bad Münster am Stein-Ebernburg, Stadt	133	007	02
67308	Albisheim (Pfrimm)	333	001	03	53474	Bad Neuenahr-Ahrweiler, Stadt	131	007	00
56859	Alf	135	001	05	55566	Bad Sobernheim, Stadt	133	501	07
56828	Alflen	135	002	03	54657	Badem	232	007	04
56332	Alken	137	201	06	56291	Badenhard	140	005	02
55758	Allenbach	134	003	03	55576	Badenheim	339	004	08
56370	Allendorf	141	001	05	54314	Baldringen	235	003	02
55595	Allenfeld	133	002	06	65558	Balduinstein	141	503	03
57610	Almersbach	132	001	01	54597	Balesfeld	232	203	04
57642	Alpenrod	143	202	02	66851	Bann	335	002	05
56237	Alsbach	143	001	05	56424	Bannberscheid	143	003	10
57518	Alsdorf	132	002	02	76889	Barbelroth	337	006	02
54668	Alsdorf	232	002	03	55758	Bärenbach	133	008	03
67821	Alsenz	333	003	01	55483	Bärenbach	140	006	04
67577	Alsheim	331	002	02	53534	Barweiler	131	008	01
67482	Altdorf	337	002	03	55606	Bärweiler	133	009	07
53505	Altenahr	131	003	02	54578	Basberg	233	002	03
55585	Altenbamburg	133	003	02	56220	Bassenheim	137	202	08
65624	Altendiez	141	002	03	67271	Battenberg (Pfalz)	332	003	03
66885	Altenglan	336	003	01	66484	Battweiler	340	202	08
66903	Altenkirchen	336	004	05	53534	Bauler	131	009	01
57610	Altenkirchen (Westerwald), Stadt	132	501	01	54673	Bauler	232	008	05
56288	Alterkülz	140	001	03	55774	Baumholder, Stadt	134	005	01
66484	Althornbach	340	201	08	54538	Bausendorf	231	004	02
56858	Altlay	135	003	05	54636	Baustert	232	009	02
67317	Altleiningen	332	001	04	67808	Bayerfeld-Steckweiler	333	004	05
54518	Altrich	231	001	08	56132	Becheln	141	008	01
67122	Altrip	338	001	00	55234	Bechenheim	331	005	01
54636	Altscheid	232	003	05	67827	Becherbach	133	011	05
56858	Altstrimmig	135	004	05	55608	Becherbach bei Kirn	133	010	03
55469	Altweidelbach	140	002	07	66894	Bechhofen	340	203	08
55232	Alzey, Stadt	331	003	00	67595	Bechtheim	331	006	04
54675	Ammeldingen an der Our	232	004	05	55234	Bechtolsheim	331	007	01
54673	Ammeldingen bei Neuerburg	232	005	05	66885	Bedesbach	336	106	01
56626	Andernach, große kreisangehörige Stadt	137	003	00	54662	Beilingen	232	010	07
56584	Anhausen	138	002	06	56814	Beilstein	135	007	01
76855	Annweiler am Trifels, Stadt	337	501	01	67259	Beindersheim	338	002	03
56729	Anschau	137	004	03	54552	Beinhausen	233	003	04
53533	Antweiler	131	004	01	54340	Bekond	235	004	06
55437	Appenheim	339	001	03	56858	Belg	140	007	04
56769	Arbach	233	201	04	55469	Belgweiler	140	008	07
53533	Aremberg	131	005	01	56745	Bell	137	008	04
54518	Arenrath	231	003	08	56288	Bell (Hunsrück)	140	009	03
56729	Arft	137	006	03	76756	Bellheim	334	001	01
55595	Argenschwang	133	004	06	56459	Bellingen	143	207	09
55496	Argenthal	140	003	05	56290	Beltheim	140	010	03
55288	Armsheim	331	004	06	56170	Bendorf, Stadt	137	203	00
56244	Arnshöfen	143	203	08	54538	Bengel	231	005	02
56337	Arzbach	141	201	01	67808	Bennhausen	333	005	04
54687	Arzfeld	232	201	01	55494	Benzweiler	140	011	05
55758	Asbach	134	004	04	56769	Bereborn	233	202	04
53567	Asbach	138	003	01	56766	Berenbach	233	203	04
67753	Aschbach	336	005	07	53505	Berg	131	011	02
55459	Aspisheim	339	002	08	56357	Berg	141	009	07
57627	Astert	143	204	02	76768	Berg (Pfalz)	334	002	02
56370	Attenhausen	141	003	06	55608	Bergen	134	006	03
57629	Atzelgift	143	205	02	55469	Bergenhäusen	140	012	07
56766	Auderath	135	005	03	56368	Berghäusen	141	010	05
56357	Auel	141	004	08					
55569	Auen	133	005	07					
65582	Aull	141	005	03					
54664	Auw an der Kyll	232	006	07					

PLZ	Gemeindenname	KR	GE	VG	PLZ	Gemeindenname	KR	GE	VG
55776	Berglangenbach	134	007	01	57648	Bölsberg	143	211	01
54426	Berglicht	231	006	06	56579	Bonefeld	138	005	06
54518	Bergweiler	231	007	08	54316	Bonerath	235	010	04
54673	Berkoth	232	011	05	53539	Bongard	233	206	04
54570	Berlingen	233	004	02	55595	Boos	133	014	06
56729	Bermel	137	011	03	56729	Boos	137	014	03
67593	Bermersheim	331	009	04	56154	Boppard, Stadt	140	501	00
55234	Bermersheim vor der Höhe	331	008	01	54422	Börfink	134	011	02
54578	Berndorf	233	005	03	53539	Borler	233	207	04
56370	Berndroth	141	011	05	55237	Bornheim	331	012	01
54470	Bernkastel-Kues, Stadt	231	008	01	76879	Bornheim	337	014	07
57614	Berod bei Hachenburg	132	201	01	56348	Bornich	141	016	08
56414	Berod bei Wallmerod	143	208	08	57614	Borod	143	212	02
54673	Berscheid	232	012	05	67725	Börrstadt	333	009	06
55777	Berschweiler bei Baumholder	134	008	01	66904	Börsborn	336	008	02
55608	Berschweiler bei Kirn	134	009	03	66887	Bosenbach	336	009	01
56459	Berzhahn	143	209	09	66504	Bottenbach	340	205	03
57632	Berzhausen	132	005	04	54552	Boxberg	233	010	04
54413	Bescheid	235	005	01	57555	Brachbach	132	012	07
54570	Betteldorf	233	006	01	56761	Brachtendorf	135	011	02
56355	Bettendorf	141	012	07	56459	Brandscheid	143	213	09
54533	Bettenfeld	231	009	03	54608	Brandscheid	232	207	06
54646	Bettingen	232	013	02	56338	Braubach, Stadt	141	501	02
57518	Betzdorf, Stadt	132	006	02	54472	Brauneberg	231	012	01
56283	Beulich	140	201	02	56288	Braunshorn	140	018	03
56825	Beuren	135	008	03	55595	Braunweiler	133	015	06
54413	Beuren (Hochwald)	235	008	01	55606	Brauweiler	133	016	03
56291	Bickenbach	140	014	02	54636	Brecht	232	020	02
54636	Bickendorf	232	014	02	54426	Breit	231	202	06
55234	Biebelnheim	331	010	01	56237	Breitenau	143	006	05
55546	Biebelsheim	133	012	01	66916	Breitenbach	336	010	06
55471	Biebern	140	015	07	55592	Breitenheim	133	017	05
56370	Biebrich	141	013	05	55758	Breithenthal	134	013	03
66917	Biedershausen	340	204	07	53547	Breitscheid	138	006	08
67308	Biedesheim	333	006	03	55422	Breitscheid	339	007	01
54636	Biersdorf am See	232	015	02	57539	Breitscheidt	132	013	06
54675	Biesdorf	232	016	05	56370	Bremberg	141	018	05
56414	Bilkheim	143	210	08	56814	Bremm	135	012	01
76831	Billigheim-Ingenheim	337	007	05	56651	Brenk	131	201	04
55411	Bingen am Rhein, große kreisangehörige Stadt	339	005	00	56479	Bretthausen	143	214	06
56754	Binningen	135	009	04	55559	Bretzenheim	133	018	04
54518	Binsfeld	231	010	08	67725	Breunigweiler	333	011	06
54587	Birgel	233	007	05	56321	Brey	137	204	05
57589	Birkenbeul	132	007	06	56867	Briedel	135	013	05
55765	Birkenfeld, Stadt	134	010	02	56829	Brieden	135	014	04
67134	Birkenheide	338	003	04	56820	Briedern	135	015	01
57587	Birken-Honigsessen	132	008	08	54646	Brimingen	232	021	02
76889	Birkenhördt	337	008	02	54552	Brockscheid	233	011	01
56291	Birkheim	140	016	02	56332	Brodenbach	137	205	06
76831	Birkweiler	337	009	05	56754	Brohl	135	016	04
65626	Birlenbach	141	014	03	56656	Brohl-Lützing	131	014	03
57612	Birnbach	132	009	01	54518	Bruch	231	013	08
54574	Birresborn	233	204	02	57539	Bruchertseifen	132	014	06
54634	Birtlingen	232	017	02	53572	Bruchhausen	138	008	07
67294	Bischheim	333	007	04	66892	Bruchmühlbach-Miesau	335	003	01
67281	Bissersheim	332	004	03	55758	Bruchweiler	134	014	03
67806	Bisterschied	333	008	05	76891	Bruchweiler-Bärenbach	340	501	01
54634	Bitburg, Stadt	232	018	00	55767	Brücken	134	015	02
57539	Bitzen	132	010	06	66904	Brücken (Pfalz)	336	011	05
56865	Blankenrath	135	010	05	53539	Brücktal	233	208	04
66869	Blaubach	336	006	03	55606	Bruschied	133	201	03
54570	Bleckhausen	233	008	01	56814	Bruttig-Fankel	135	017	01
54608	Bleialf	232	206	06	56288	Bubach	140	020	07
67273	Bobenheim am Berg	332	005	02	67308	Bubenheim	333	012	03
67240	Bobenheim-Roxheim	338	004	00	55270	Bubenheim	339	008	03
76891	Bobenthal	340	001	01	67742	Buborn	336	012	04
67482	Böbingen	337	011	03	56290	Buch	140	021	03
76833	Böchingen	337	012	05	56357	Buch	141	019	07
55595	Bockenau	133	013	06	56823	Büchel	135	018	03
67278	Bockenheim an der Weinstraße	332	006	03	55491	Büchenbeuren	140	024	04
56412	Boden	143	005	04	54608	Buchet	232	208	06
53539	Bodenbach	233	205	04	53567	Buchholz (Westerwald)	138	080	01
55294	Bodenheim	339	006	02	55469	Budenbach	140	023	07
56357	Bogel	141	015	07	55257	Budenheim	339	009	00
67459	Böhl-Iggelheim	338	005	00	54610	Büdesheim	232	209	06
67295	Bolanden	333	010	04	54426	Büdlisch	231	203	06
55624	Bollenbach	134	012	04	55767	Buhlenberg	134	016	02
76887	Böllenborn	337	013	02	56859	Bullay	135	019	05
54669	Bollendorf	232	019	03	55626	Bundenbach	134	017	04
					76891	Bundenthal	340	502	01

PLZ	Gemeindenname	KR	GE	VG	PLZ	Gemeindenname	KR	GE	VG
54597	Burbach	232	210	04	57520	Dickendorf	132	020	05
56593	Bürdenbach	132	015	04	55483	Dickenschied	140	028	04
56843	Burg (Mosel)	231	014	07	55758	Dickesbach	134	019	03
54646	Burg	232	022	05	56332	Dieblich	137	207	06
56659	Burgbrohl	131	202	04	54538	Diefenbach	231	020	02
56332	Burgen	137	206	06	67811	Dielkirchen	333	014	05
54472	Burgen	231	016	01	56379	Dienethal	141	027	06
57632	Burglahr	132	016	04	55276	Dienheim	339	012	07
65558	Burgschwalbach	141	020	04	55765	Dienstweiler	134	020	02
55595	Burgsponheim	133	019	06	76889	Dierbach	337	018	02
76835	Burrweiler	337	015	03	56269	Dierdorf, Stadt	138	012	03
54424	Burtscheid	231	017	06	54533	Dierfeld	231	021	03
76891	Busenberg	340	002	01	54523	Dierscheid	231	022	08
57612	Busenhausen	132	017	01	56355	Diethardt	141	502	07
C					66484	Dietrichingen	340	208	08
56237	Caan	143	007	05	65582	Diez, Stadt	141	029	03
67829	Callbach	133	020	05	55487	Dill	140	029	04
67316	Carlsberg	332	007	04	55481	Dillendorf	140	030	04
56379	Charlottenberg	141	021	03	76848	Dimbach	340	006	02
66978	Clausen	340	003	04	54614	Dingdorf	232	216	06
56812	Cochem, Stadt	135	020	00	55234	Dintesheim	331	014	01
66497	Contwig	340	206	08	67246	Dirmstein	332	010	03
65558	Cramberg	141	022	03	56729	Ditscheid	137	019	03
67744	Cronenberg	336	013	04	67596	Dittelsheim-Heßloch	331	015	04
D					66903	Dittweiler	336	016	05
57567	Daaden	132	018	03	54636	Dockendorf	232	026	02
56340	Dachsenhausen	141	023	02	54552	Dockweiler	233	018	01
67273	Dackenheim	332	008	02	54518	Dodenburg	231	023	08
54649	Dackscheid	232	211	01	54576	Dohm-Lammersdorf	233	019	03
54636	Dahlem	232	024	02	56812	Dohr	135	021	01
56348	Dahlheim	141	024	08	55278	Dolgesheim	339	013	04
66994	Dahn, Stadt	340	004	01	56290	Dommershausen	140	202	03
54689	Dahnen	232	212	01	66978	Donsieders	340	007	04
55595	Dalberg	133	021	06	56379	Dörnberg	141	030	03
54689	Daleiden	232	213	01	67585	Dorn-Dürkheim	339	201	04
55278	Dalheim	339	010	07	56357	Dornholzhausen	141	033	06
55765	Dambach	134	018	02	55444	Dörrebach	133	025	08
54413	Damflos	235	014	01	76889	Dörrenbach	337	019	02
55432	Damscheid	140	025	06	67806	Dörmoschel	333	016	05
53520	Dankerath	131	015	01	56348	Dörscheid	141	031	08
67814	Dannenfels	333	013	04	56370	Dörsdorf	141	032	05
67125	Dannstadt-Schauernheim	338	006	01	53533	Dorsel	131	018	01
54552	Darscheid	233	014	01	55452	Dorsheim	133	026	04
76848	Darstein	340	005	02	56281	Dörth	140	031	02
54689	Dasburg	232	214	01	56305	Döttesfeld	138	013	05
53547	Dattenberg	138	009	04	53520	Drees	233	210	04
56589	Datzeroth	138	010	08	57629	Dreifelden	143	215	02
55566	Daubach	133	022	07	56414	Dreikirchen	143	011	08
56412	Daubach	143	008	04	54518	Dreis	231	024	08
54550	Daun, Stadt	233	501	01	56472	Dreisbach	143	216	01
56132	Dausenau	141	025	01	54552	Dreis-Brück	233	020	01
54673	Dauwelshausen	232	025	05	67816	Dreisen	333	017	03
55442	Daxweiler	133	023	08	55585	Duchroth	133	027	02
53426	Dedenbach	131	016	04	54647	Dudeldorf	232	027	02
56237	Deesen	143	009	05	67373	Dudenhofen	338	007	02
67146	Deidesheim, Stadt	332	009	01	53520	Dümpelfeld	131	501	01
67742	Deimberg	336	014	04	56754	Dünfus	135	022	04
66503	Dellfeld	340	207	08	56761	Düngenheim	135	023	02
54552	Demerath	233	016	01	66916	Dunzweiler	336	017	06
66871	Dennweiler-Frohnbach	336	015	03	54597	Duppach	233	211	02
54570	Densborn	233	209	02	56307	Dürrholz	138	014	05
53507	Dernau	131	017	02	E				
56307	Dernbach	138	011	05	56424	Ebernahn	143	012	10
56428	Dernbach (Westerwald)	143	010	10	56370	Ebertshausen	141	034	05
76857	Dernbach	337	017	01	67280	Ebertsheim	332	012	03
57520	Derschen	132	019	03	54668	Echternacherbrück	232	028	03
55592	Desloch	133	024	05	54636	Echtershausen	232	029	02
56357	Dessighofen	141	026	06	55599	Eckelsheim	331	017	05
54340	Detzem	235	015	06	55444	Eckenroth	133	028	08
54570	Deudesfeld	233	017	01	55777	Eckersweiler	134	021	01
54411	Deuselbach	231	018	06	54531	Eckfeld	231	025	03
55278	Dexheim	339	011	07	67480	Edenkoben, Stadt	337	020	03
54426	Dhronecken	231	019	06	67483	Edesheim	337	021	03
55494	Dichtelbach	140	027	05	56814	Ediger-Eller	135	024	01
					54636	Ehlenz	232	030	02
					56581	Ehlscheid	138	015	06
					56357	Ehr	141	035	07

PLZ	Gemeindenname	KR	GE	VG	PLZ	Gemeindenname	KR	GE	VG
66871	Ehweiler	336	018	03	56244	Ewighausen	143	221	07
67575	Eich	331	018	02					
57612	Eichelhardt	132	022	01					
57632	Eichen	132	023	04					
53533	Eichenbach	131	021	01					
54649	Eilscheid	232	217	01	56133	Fachbach	141	041	01
55278	Eimsheim	339	015	04	56814	Faid	135	029	01
56751	Einig	137	023	02	67808	Falkenstein	333	020	06
67753	Einöllen	336	019	07	54317	Farschweiler	235	021	04
67308	Einselfthum	333	018	03	56472	Fehl-Ritzhausen	143	222	01
54298	Eisenach	232	218	03	67824	Feilbingert	133	030	02
67304	Eisenberg (Pfalz), Stadt	333	019	02	54636	Feilsdorf	232	036	02
54533	Eisenschmitt	231	026	03	54341	Fell	235	022	06
56370	Eisighofen	141	036	05	57580	Fensdorf	132	030	05
56337	Eitelborn	143	013	04	54668	Ferschweiler	232	037	03
57580	Elben	132	024	05	54597	Feuerscheid	232	222	06
56459	Elbingen	143	501	08	54584	Feusdorf	233	023	05
55765	Elchweiler	134	022	02	57635	Fiersbach	132	031	01
57578	Elkenroth	132	025	05	56341	Filsen	141	042	02
55765	Ellenberg	134	023	02	56766	Filz	135	030	03
56242	Ellenhausen	143	015	07	67822	Finkenbach-Gersweiler	333	021	01
56821	Ellenz-Poltersdorf	135	025	01	54439	Fisch	235	025	05
55497	Ellern (Hunsrück)	140	035	05	55743	Fischbach	134	025	03
67158	Ellerstadt	332	013	06	67693	Fischbach	335	007	03
54552	Ellscheid	233	021	01	66996	Fischbach bei Dahn	340	011	01
55765	Ellweiler	134	024	02	54675	Fischbach-Oberraden	232	038	05
67471	Elmstein	332	014	05	65558	Flacht	141	043	04
56479	Elsoff (Westerwald)	143	218	06	57632	Flammersfeld	132	032	04
66887	Elzweiler	336	021	01	76835	Flemlingen	337	025	03
54673	Emmelbaum	232	031	05	54597	Fleringen	232	223	06
56281	Emmelshausen	140	036	02	54636	Fließem	232	039	02
57520	Emmerzhagen	132	026	03	55234	Flornborn	331	024	01
56355	Endlichhofen	141	037	07	55237	Flonheim	331	025	01
55270	Engelstadt	339	016	03	67592	Flörsheim-Dalsheim	331	023	03
67677	Enkenbach-Alsenborn	335	004	02	54516	Flußbach	231	033	02
56850	Enkirch	231	029	07	57614	Fluterschen	132	033	01
54340	Ensch	235	019	06	66887	Föckelberg	336	025	01
55232	Ensheim	331	019	06	54343	Föhren	235	026	06
57647	Enspel	143	219	09	55777	Fohren-Linden	134	026	01
54646	Enzen	232	032	02	57537	Forst	132	034	06
55234	Eppelsheim	331	020	01	56754	Forst (Eifel)	135	031	04
56759	Eppenberg	135	026	02	56858	Forst (Hunsrück)	135	032	05
66957	Eppenbrunn	340	008	03	67147	Forst an der Weinstraße	332	017	01
65558	Eppenrod	141	038	03	57635	Forstmehren	132	035	01
55494	Erbach	140	037	05	55234	Framersheim	331	026	01
55234	Erbes-Büdesheim	331	021	01	67737	Frankelbach	335	009	06
54492	Erden	231	030	01	67468	Frankeneck	332	018	05
66887	Erdesbach	336	022	01	67468	Frankenstein	335	010	03
66996	Erweiler	340	009	01	67227	Frankenthal (Pfalz), kreisfreie Stadt	311	000	00
56368	Ergeshausen	141	039	05	76833	Frankweiler	337	026	05
76891	Erlenbach bei Dahn	340	010	01	54316	Franzenheim	235	027	07
76872	Erlenbach bei Kandel	334	004	04	55776	Frauenberg	134	027	01
56814	Ernst	135	027	01	76872	Freckenfeld	334	005	04
54668	Ernzen	232	033	03	55546	Frei-Laubersheim	133	031	01
53579	Erpel	138	019	07	56244	Freilingen	143	018	07
67167	Erpolzheim	332	015	02	55234	Freimersheim	331	027	01
57635	Ersfeld	132	027	01	67482	Freimersheim (Pfalz)	337	027	03
67685	Erzenhausen	335	005	09	67251	Freinsheim, Stadt	332	019	02
54518	Esch	231	031	08	56244	Freirachdorf	143	019	07
54585	Esch	233	022	05	67361	Freisbach	334	006	05
56357	Eschbach	141	040	07	67596	Frettenham	331	028	04
76831	Eschbach	337	022	05	54450	Freudenburg	235	028	05
54619	Eschfeld	232	220	01	67159	Friedelsheim	332	020	06
55234	Esselborn	331	022	01	57520	Friedewald	132	036	03
55270	Essenheim	339	017	06	51598	Friesenhagen	132	037	07
76879	Essingen	337	023	07	55278	Friesenheim	339	018	07
54636	Eßlingen	232	034	02	66903	Frohnhofen	336	027	05
67754	Eßweiler	336	023	07	55471	Fronhofen	140	039	07
67472	Esthal	332	016	05	56132	Frücht	141	044	01
54424	Etgert	231	032	06	53533	Fuchshofen	131	022	01
66871	Etschberg	336	024	03	55546	Fürfeld	133	032	01
54655	Etteldorf	232	035	04	57539	Fürthen	132	038	06
56244	Ettinghausen	143	220	08	67136	Fußgönheim	338	008	04
56729	Ettringen	137	025	03					
57539	Etzbach	132	028	06					
57632	Eulenberg	132	029	04					
67685	Eulenbis	335	006	09					
56761	Eulgem	135	028	02					
54597	Euscheid	232	221	01	55288	Gabsheim	331	029	06
76857	Eußerthal	337	024	01	56412	Gackenbach	143	020	04

PLZ	Gemeindenname	KR	GE	VG	PLZ	Gemeindenname	KR	GE	VG
56459	Härtlingen	143	230	09	56865	Hesweiler	135	041	05
55296	Harxheim	339	026	02	66919	Hettenhausen	340	018	07
54533	Hasborn	231	049	03	67310	Hettenleidelheim	332	027	04
66871	Haschbach am Remigiusberg	336	034	03	55758	Hettenrodt	134	040	03
56858	Haserich	135	039	05	54523	Hetzerath	231	053	08
57635	Hasselbach	132	046	01	67259	Heuchelheim bei Frankenthal	338	013	03
56288	Hasselbach	140	046	03	76831	Heuchelheim-Klingen	337	040	05
67454	Haßloch	332	025	00	57612	Heupelzen	132	051	01
57644	Hattert	143	235	02	57627	Heuzert	143	240	02
55767	Hattgenstein	134	034	02	57612	Hilgenroth	132	052	01
76770	Hatzenbühl	334	009	03	56206	Hilgert	143	030	03
56332	Hatzenport	137	208	06	54576	Hillesheim, Stadt	233	029	03
76846	Hauenstein	340	014	02	67586	Hillesheim	339	028	04
66851	Hauptstuhl	335	012	05	56204	Hillscheid	143	031	03
56761	Hauroth	135	040	02	54426	Hilscheid	231	054	06
56291	Hausbay	140	047	02	66957	Hilst	340	019	03
55608	Hausen	134	035	04	56357	Himmighofen	141	055	07
53547	Hausen (Wied)	138	007	08	55743	Hintertiefenbach	134	041	03
56745	Hausten	137	034	03	66999	Hinterweidenthal	340	020	02
67742	Hausweiler	336	035	04	54570	Hinterweiler	233	030	01
55481	Hecken	140	048	04	54316	Hinzenburg	235	046	04
53506	Heckenbach	131	027	02	54421	Hinzert-Pöler	235	047	01
54518	Heckenmünster	231	050	08	67756	Hinzweiler	336	042	07
54619	Heckhuscheid	232	236	06	65558	Hirschberg	141	057	03
54429	Heddert	235	040	02	55483	Hirschfeld (Hunsrück)	140	053	04
67753	Hefersweiler	336	036	07	67732	Hirschhorn/Pfalz	335	014	06
54426	Heidenburg	231	204	06	66996	Hirschtal	340	021	01
55262	Heidesheim am Rhein	339	027	05	56729	Hirten	137	036	03
54518	Heidweiler	231	051	08	57635	Hirz-Maulsbach	132	053	01
54673	Heilbach	232	047	05	54646	Hisel	232	052	02
56412	Heilberscheid	143	026	04	55234	Hochborn	331	011	04
54636	Heilenbach	232	048	02	67126	Hochdorf-Assenheim	338	014	01
67699	Heiligenmoschel	335	013	07	54472	Hochscheid	231	056	01
56412	Heiligenroth	143	027	04	67691	Hochspeyer	335	015	03
55779	Heimbach	134	036	01	76879	Hochstadt (Pfalz)	337	041	07
57629	Heimborn	143	236	02	55585	Hochstätten	133	045	02
55606	Heimweiler	133	041	03	56767	Höchstberg	233	215	04
55483	Heinzenbach	140	049	04	57629	Höchstenbach	143	241	02
55606	Heinzenberg	133	042	03	55606	Hochstetten-Dhaun	133	046	03
67742	Heinzenhausen	336	038	04	54316	Hockweiler	235	048	07
54614	Heisdorf	232	238	06	56472	Hof	143	243	01
65558	Heistenbach	141	053	03	53534	Hoffeld	131	030	01
56244	Helferskirchen	143	028	10	66989	Höheinöd	340	022	06
56479	Hellenhahn-Schellenberg	143	237	06	66989	Höheischweiler	340	023	05
55758	Hellertshausen	134	037	04	54570	Hohenfels-Essingen	233	033	02
57612	Helmenzen	132	047	01	56746	Hohenleimbach	131	206	04
57612	Helmeroth	132	048	01	67744	Hohenöllen	336	043	04
67716	Heltersberg	340	015	06	67591	Hohen-Sülzen	331	041	03
57612	Hemmelzen	132	049	01	66989	Höhfröschen	340	024	05
55490	Henau	140	050	04	56462	Höhn	143	242	09
55619	Hennweiler	133	043	03	56203	Höhr-Grenzhausen, Stadt	143	032	03
66909	Henschtal	336	037	02	56412	Holler	143	033	04
54314	Hentern	235	043	02	56288	Hollnich	140	055	03
55758	Herborn	134	038	03	54668	Holsthum	232	053	03
54673	Herbstmühle	232	049	05	56379	Holzappel	141	059	03
66871	Herchweiler	336	039	03	55469	Holzbach	140	056	07
57562	Herdorf, Stadt	132	050	00	54316	Holzerath	235	050	04
54662	Herforst	232	050	07	56357	Holzhausen an der Haide	141	060	07
55452	Hergenfeld	133	044	06	65558	Holzheim	141	061	03
56457	Hergenroth	143	238	09	56479	Homberg	143	244	06
76872	Hergersweiler	337	037	02	67744	Homberg	336	044	04
54317	Herl	235	044	04	56379	Hömberg	141	058	06
66919	Hermersberg	340	016	06	54675	Hommerdingen	232	054	05
54411	Hermeskeil, Stadt	235	045	01	53518	Honerath	131	032	01
56368	Herold	141	054	05	53506	Hönningen	131	029	02
67742	Herren-Sulzbach	336	040	04	54538	Hontheim	231	057	02
56729	Herresbach	137	035	03	67744	Hoppstädten	336	045	04
55756	Herrstein	134	039	03	55768	Hoppstädten-Weiersbach	134	042	02
56249	Herschbach	143	029	07	54497	Horath	231	058	06
56414	Herschbach (Oberwesterwald)	143	239	08	55606	Horbach	133	047	03
66919	Herschberg	340	017	07	56412	Horbach	143	034	04
53518	Herschbroich	131	028	01	66851	Horbach	340	025	06
66909	Herschweiler-Pettersheim	336	041	02	55483	Horbruch	134	043	04
54597	Hersdorf	232	332	06	76771	Hördt	334	011	06
67273	Herxheim am Berg	332	026	02	56379	Horhausen	141	062	03
76863	Herxheim bei Landau/Pfalz	337	038	04	56593	Horhausen (Westerwald)	132	055	04
76863	Herxheimweyher	337	039	04	67724	Höringen	333	030	06
54619	Herzfeld	232	240	01	55469	Horn	140	058	07
67258	Heßheim	338	012	03	66500	Hornbach, Stadt	340	211	08

PLZ	Gemeindenname	KR	GE	VG	PLZ	Gemeindenname	KR	GE	VG
55566	Kirschroth	133	053	07					
55743	Kirschweiler	134	047	03					
56291	Kisselbach	140	068	05					
54524	Klausen	231	069	08					
66501	Kleinbundenbach	340	213	08					
67483	Kleinfischlingen	337	048	03					
54483	Kleinich	231	070	01					
67271	Kleinkarlbach	332	031	03					
54597	Kleinlangenfeld	232	250	06					
56271	Kleinmaischeid	138	034	03					
67259	Kleinniedesheim	338	015	03					
66484	Kleinsteinhausen	340	214	08					
55270	Klein-Winternheim	339	032	06					
56825	Kliding	135	048	03					
56368	Klingelbach	141	073	05					
76889	Klingenmünster	337	049	02					
55469	Klosterkumbd	140	070	07					
56818	Klotten	135	049	01					
55481	Kludenbach	140	071	04					
54340	Klüsserath	235	063	06					
76879	Knittelsheim	334	014	01					
66917	Knopp-Labach	340	215	07					
76833	Knöringen	337	050	05					
56330	Kobern-Gondorf	137	212	06					
56068	Koblenz, kreisfreie Stadt	111	000	00					
56459	Kölbingen	143	249	09					
56751	Kollig	137	053	02					
66879	Kollweiler	335	019	09					
56767	Kolverath	233	222	04					
54472	Kommen	231	071	01					
55278	Köngernheim	339	033	07					
55606	Königsau	133	203	03					
53426	Königsfeld	131	041	04					
66871	Konken	336	052	03					
54329	Konz, Stadt	235	068	03					
54574	Kopp	233	223	02					
66871	Körborn	336	051	03					
54306	Kordel	235	069	07					
56370	Kördorf	141	074	05					
54317	Korlingen	235	070	04					
54675	Körperich	232	067	05					
56288	Korweiler	140	073	03					
53518	Kottenborn	131	042	01					
56736	Kottenheim	137	055	03					
56767	Kötterichen	233	221	04					
66879	Kottweiler-Schwanden	335	020	08					
54340	Köwerich	235	067	06					
54673	Koxhausen	232	068	05					
57635	Kraam	132	064	01					
54552	Kradenbach	233	040	01					
66894	Krähenberg	340	216	07					
56283	Kratzenburg	140	075	02					
54673	Krautscheid	232	253	01					
67757	Kreimbach-Kaulbach	336	053	07					
56630	Kretz	137	056	01					
67706	Krickenbach	335	021	04					
67819	Kriegsfeld	333	040	04					
55767	Kronweiler	134	048	02					
57612	Kroppach	143	250	02					
66957	Kröppen	340	026	03					
66909	Krottelbach	336	054	02					
54536	Kröv	231	072	02					
54675	Kruchten	232	069	05					
56642	Kruft	137	057	01					
56244	Krümmel	143	041	07					
55483	Krummenau	134	049	04					
56593	Krunkel	132	065	04					
76773	Kuhardt	334	015	06					
56244	Kuhnhöfen	143	251	08					
55471	Külz (Hunsrück)	140	076	07					
55471	Kümbdchen	140	077	07					
57629	Kundert	143	252	02					
56581	Kurtscheid	138	036	06					
66869	Kusel, Stadt	336	055	03					
54655	Kyllburg, Stadt	232	070	04					
54655	Kyllburgweiler	232	071	04					
					L				
					56112	Lahnstein, große kreisangehörige Stadt	141	075	00
					56288	Lahr	135	050	04
					54675	Lahr	232	072	05
					54649	Lambertsberg	232	254	01
					67466	Lambrecht (Pfalz), Stadt	332	032	05
					66894	Lambsborn	335	201	01
					67245	Lambsheim	338	016	00
					54316	Lampaden	235	072	02
					76829	Landau in der Pfalz, kreisfreie Stadt	313	000	00
					56814	Landkern	135	051	02
					54526	Landscheid	231	503	08
					66849	Landstuhl, Sickingenstadt, Stadt	335	022	05
					66909	Langenbach	336	056	02
					57520	Langenbach bei Kirburg	143	253	01
					56729	Langenfeld	137	060	03
					56459	Langenhahn	143	254	09
					55450	Langenlonsheim	133	054	04
					65558	Langenscheid	141	076	03
					55569	Langenthal	133	055	07
					56729	Langscheid	137	061	03
					54308	Langsur	235	073	07
					55758	Langweiler	134	502	03
					67746	Langweiler	336	057	04
					66894	Langwieden	335	202	01
					54597	Lascheid	232	255	01
					54612	Lasel	232	256	06
					56759	Laubach	135	052	02
					56288	Laubach	140	079	07
					55452	Laubenheim	133	056	04
					56291	Laudert	140	080	06
					54533	Laufeld	231	074	03
					55487	Laufersweiler	140	081	04
					67229	Laumersheim	332	033	03
					54649	Lauperath	232	258	01
					56379	Laurenburg	141	077	03
					55568	Lauschied	133	057	07
					67742	Lauterecken, Stadt	336	058	04
					67308	Lautersheim	333	041	03
					56355	Lautert	141	078	07
					56472	Lautzenbrücken	143	255	01
					55483	Lautzenhausen	140	082	04
					56332	Lehmen	137	504	06
					54619	Leidenborn	232	259	01
					56759	Leienkaul	135	502	02
					53518	Leimbach	131	044	01
					54673	Leimbach	232	073	05
					66978	Leimen	340	027	04
					76774	Leimersheim	334	016	06
					56291	Leiningen	140	084	02
					76829	Leinsweiler	337	051	05
					55767	Leisel	134	050	02
					55779	Leitzweiler	134	051	01
					54340	Leiwen	235	074	06
					66969	Lemberg	340	028	03
					67823	Lettweiler	133	058	05
					53547	Leubsdorf	138	037	04
					56244	Leuterod	143	042	10
					56599	Leutesdorf	138	038	02
					54619	Lichtenborn	232	260	01
					56479	Liebenscheid	143	256	06
					55494	Liebshausen	140	085	05
					56290	Lieg	135	053	04
					54597	Lierfeld	232	261	01
					56357	Lierschied	141	079	08
					56858	Liesenich	135	054	05
					54470	Lieser	231	075	01
					54636	Ließem	232	074	02
					55606	Limbach	133	059	03
					57629	Limbach	143	257	02
					67117	Limburgerhof	338	017	00
					53506	Lind	131	047	02

PLZ	Gemeindenname	KR	GE	VG	PLZ	Gemeindenname	KR	GE	VG
57583	Mörlen	143	264	01	54422	Neuhütten	235	093	01
57629	Mörsbach	143	265	02	67271	Neuleiningen	332	038	03
55494	Mörschbach	140	096	05	54347	Neumagen-Dhron	231	092	05
54317	Morscheid	235	090	04	57520	Neunkhausen	143	270	01
67294	Morschheim	333	047	04	56479	Neunkirchen	143	271	06
55758	Mörschied	134	056	03	54426	Neunkirchen	231	093	06
56290	Mörsdorf	135	063	04	66887	Neunkirchen am Potzberg	336	066	01
67808	Mörsfeld	333	046	04	76777	Neupotz	334	022	03
56283	Morshausen	140	205	02	53577	Neustadt (Wied)	138	044	01
67591	Mörstadt	331	047	03	67433	Neustadt an der Weinstraße, kreisfreie Stadt	316	000	00
56767	Mosbruch	233	226	04	56479	Neustadt/Westerwald	143	272	06
56424	Moschheim	143	049	10	56564	Neuwied, große kreisangehörige Stadt	138	045	00
56254	Moselkern	135	065	04	54309	Newel	235	094	07
54558	Mückeln	233	046	01	56283	Ney	140	102	02
56254	Müden (Mosel)	135	066	04	56645	Nickenich	137	081	01
57614	Mudenburg	143	267	02	55481	Nieder Kostenz	140	105	04
57555	Mudersbach	132	072	07	56414	Niederahr	143	273	08
65623	Mudershausen	141	089	04	66887	Nieder-alben	336	067	01
56291	Mühlpfad	140	098	02	56357	Niederbachheim	141	094	07
54636	Mühlbach	232	083	02	56589	Niederbreitbach	138	047	08
54486	Mülheim (Mosel)	231	090	01	55767	Niederbrombach	134	057	02
56218	Mülheim-Kärlich, Stadt	137	216	08	55432	Niederburg	140	104	06
53520	Müllenbach	131	051	01	57520	Niederdreisbach	132	075	03
56761	Müllenbach	135	067	02	56651	Niederdürenbach	131	054	04
55595	Münchwald	133	068	06	56412	Niederelbert	143	053	04
76857	Münchweiler am Klingbach	337	054	01	56412	Niedererbach	143	054	04
67728	Münchweiler an der Alsenz	333	048	06	56332	Niederfell	137	217	06
66981	Münchweiler an der Rodalb	340	032	04	57572	Niederfischbach	132	076	07
56271	Mündersbach	143	268	02	54675	Niedergeckler	232	089	05
56729	Münk	137	077	03	55767	Niederhambach	134	058	02
67822	Münsterappel	333	049	01	55585	Niederhausen	133	070	02
56294	Münstermaifeld, Stadt	137	501	02	67822	Niederhausen an der Appel	333	050	01
55424	Münster-Sarmsheim	339	038	01	55413	Niederheimbach	339	040	01
54570	Mürtenbach	233	227	02	55437	Nieder-Hilbersheim	339	041	03
53533	Müsch	131	052	01	56316	Niederhofen	138	048	05
57629	Müschbach	143	269	02	76889	Niederhorbach	337	055	02
54534	Musweiler	231	091	03	55758	Niederhosenbach	134	059	03
55469	Mutterschied	140	099	07	57589	Niederirschen	132	077	06
67112	Mutterstadt	338	019	00	67700	Niederkirchen	335	029	07
54608	Mützenich	232	271	06	67150	Niederkirchen bei Deidesheim	332	039	01
54673	Muxerath	232	084	05	55469	Niederkumbd	140	106	07
N									
56729	Nachtsheim	137	079	03	54614	Niederlauch	232	276	06
55234	Nack	331	050	01	66879	Niedermohr	335	030	08
55299	Nackenheim	339	039	02	67822	Niedermoschel	333	051	01
55469	Nannhausen	140	100	07	65629	Niederneisen	141	095	04
66909	Nanzdietschweiler	336	064	02	54533	Niederöfflingen	231	095	03
54673	Nasingen	232	085	05	55268	Nieder-Olm, Stadt	339	042	06
56377	Nassau, Stadt	141	091	06	76889	Niederotterbach	337	056	02
56355	Nastätten, Stadt	141	092	07	54649	Niederpierscheid	232	277	01
54636	Nattenheim	232	086	02	54675	Niederraden	232	090	05
56753	Naunheim	137	080	02	56479	Niederroßbach	143	274	06
56237	Nauort	143	050	05	56244	Niedersayn	143	275	10
54340	Naurath (Eifel)	235	091	06	54533	Niederscheidweiler	231	096	03
54426	Naurath (Wald)	235	092	01	76891	Niederschlettenbach	340	033	01
57583	Nauroth	132	073	05	55487	Niedersohren	140	107	04
56858	Neef	135	068	05	54570	Niederstadtfeld	233	052	01
56820	Nehren	135	069	01	66879	Niederstausenbach	336	068	01
54552	Neichen	233	048	04	54634	Niederstedem	232	091	02
54657	Neidenbach	232	087	04	56593	Niedersteinebach	132	078	04
67468	Neidenfels	332	037	05	56291	Niedert	140	108	02
57638	Neitersen	132	074	01	56368	Niedertiefenbach	141	096	05
56412	Nentershausen	143	051	04	56357	Niederwallmenach	141	097	07
54552	Nerdlen	233	049	01	57614	Niederwambach	138	050	05
54570	Nerorth	233	050	02	55491	Niederweiler	140	109	04
67749	Nerzweiler	336	065	04	54636	Niederweiler	232	092	02
65623	Netzbach	141	093	04	54668	Niederweis	232	093	03
55546	Neu-Bamberg	133	069	01	56179	Niederwerth	137	218	07
76776	Neuburg am Rhein	334	021	02	55234	Nieder-Wiesen	331	051	01
54597	Neuendorf	232	272	06	55758	Niederwörresbach	134	060	03
54673	Neuerburg, Stadt	232	088	05	56651	Niederzissen	131	055	04
55471	Neuerkirch	140	101	07	54646	Niehl	232	094	05
56335	Neuhäusel	143	052	04	54518	Niersbach	231	504	08
54597	Neuheilenbach	232	273	04	55283	Nierstein	339	043	07
67680	Neuhemsbach	335	028	02	56132	Nievern	141	098	01
67141	Neuhofen	338	020	00	54612	Nimshuscheid	232	279	06
					54614	Nimsreuland	232	280	06
					57645	Nister	143	276	02

PLZ	Gemeindenname	KR	GE	VG	PLZ	Gemeindenname	KR	GE	VG
54647	Pickließem	232	105	04	67829	Reiffelbach	133	084	05
54498	Piesport	231	105	05	53520	Reifferscheid	131	069	01
56753	Pillig	137	087	02	56861	Reil	231	110	02
54649	Pintesfeld	232	291	01	53539	Reimerath	233	233	04
66953	Pirmasens, kreisfreie Stadt	317	000	00	54421	Reinsfeld	235	114	01
54595	Pittenbach	232	292	06	54689	Reipeldingen	232	298	01
56637	Plaidt	137	088	01	67753	Reipoltskirchen	336	085	07
54673	Plascheid	232	106	05	56357	Reitzenhain	141	115	08
54518	Platten	231	107	08	67753	Relsberg	336	086	07
56593	Pleckhausen	132	090	04	53424	Remagen, Stadt	131	070	00
54518	Plein	231	108	08	56579	Rengsdorf	138	061	06
76889	Pleisweiler-Oberhofen	337	062	02	56477	Rennerod, Stadt	143	286	06
55576	Pleitersheim	133	080	01	56769	Retterath	233	234	04
55469	Pleizenhausen	140	118	07	57635	Rettersen	132	094	01
54597	Plütscheid	232	293	01	56357	Rettershain	141	116	07
54316	Pluwig	235	107	04	56370	Rettert	141	117	05
56357	Pohl	141	111	06	56727	Reudelsterz	137	092	03
56751	Polch, Stadt	137	089	02	54597	Reuth	233	235	05
54340	Pölich	235	108	06	55624	Rhaunen	134	069	04
56829	Pommern	135	072	04	55494	Rheinböllen	140	125	05
53534	Pomster	131	065	01	53619	Rheinbreitbach	138	062	07
56459	Pottum	143	284	09	56598	Rheinbrohl	138	063	02
57589	Pracht	132	091	06	76764	Rheinzabern	334	024	03
56346	Prath	141	112	08	56321	Rhens, Stadt	137	221	05
54689	Preischeid	232	294	01	76835	Rhodt unter Rietburg	337	066	03
54664	Preist	232	107	07	66484	Riedelberg	340	221	08
54597	Pronsfeld	232	295	06	56745	Rieden	137	093	04
54595	Prüm, Stadt	232	296	06	55469	Riegenroth	140	126	07
54668	Prümzurley	232	108	03	66509	Rieschweiler-Mühlbach	340	222	05
56305	Puderbach	138	057	05	55499	Riesweiler	140	127	05
56862	Pünderich	135	073	05	55765	Rimsberg	134	070	02
					76857	Rinnthal	337	067	01
					55767	Rinzenberg	134	071	02
					54340	Riol	235	115	06
					54636	Rittersdorf	232	109	02
					67294	Rittersheim	333	062	04
					54518	Rivenich	231	111	08
					54317	Riveris	235	116	04
					67806	Rockenhausen, Stadt	333	502	05
					54570	Rockeskyll	233	058	02
					66976	Rodalben, Stadt	340	038	04
					53520	Rodder	131	072	01
					56858	Rödelhausen	140	128	04
					67688	Rodenbach	335	040	09
					57639	Rodenbach bei Puderbach	138	064	05
					55481	Rödern	140	129	04
					54673	Rodershausen	232	110	05
					67127	Rödersheim-Gronau	338	022	01
					56754	Roes	135	075	04
					54636	Röhl	232	111	02
					55776	Rohrbach	134	073	01
					55490	Rohrbach	140	130	04
					76865	Rohrbach	337	068	04
					67354	Römerberg	338	023	00
					54597	Rommersheim	232	300	06
					54411	Rorodt	231	112	06
					76835	Roschbach	337	069	03
					54619	Roscheid	232	301	01
					57520	Rosenheim (Landkreis Altenkirchen)	132	095	05
					66894	Rosenkopf	340	223	08
					53547	Roßbach	138	065	08
					56271	Roßbach	143	287	02
					56459	Rotenhain	143	288	09
					57539	Roth	132	096	06
					55442	Roth	133	085	08
					56288	Roth	140	131	03
					56368	Roth	141	118	05
					54675	Roth an der Our	232	112	05
					54597	Roth bei Prüm	232	302	06
					56459	Rothensbach	143	289	09
					67753	Rothselberg	336	087	07
					55767	Rötweiler-Nockenthal	134	072	02
					57632	Rott	132	097	04
					55595	Roxheim	133	086	06
					56295	Rüber	137	095	02
					56244	Rückeroth	143	064	07
					55776	Rückweiler	134	074	01
					55593	Rüdesheim	133	117	06

Q

66851	Queidersbach	335	037	04
53518	Quiddelbach	131	066	01
56242	Quirnbach	143	061	07
66909	Quirnbach/Pfalz	336	501	02
67280	Quirnheim	332	042	03

R

57612	Racksen	132	092	01
54310	Ralingen	235	111	07
76857	Ramberg	337	064	01
66887	Rammelsbach	336	079	01
67305	Ramsen	333	060	02
66877	Ramstein-Miesenbach, Stadt	335	038	08
56235	Ransbach-Baumbach, Stadt	143	062	05
76829	Ranschbach	337	065	05
67808	Ransweiler	333	061	05
54413	Rascheid	235	112	01
67744	Rathskirchen	333	201	05
66887	Rathswweiler	336	081	01
57614	Ratzert	138	058	05
56316	Raubach	138	059	05
55592	Raumbach	133	081	05
55471	Ravengiersburg	140	119	07
56850	Raversbeuren	140	120	04
55469	Rayerschied	140	121	07
53506	Rech	131	068	02
56370	Reckenroth	141	113	05
55481	Reckershausen	140	122	04
55566	Rehbach	133	082	07
55592	Rehborn	133	083	05
56479	Rehe	143	285	06
66907	Rehweiler	336	082	02
55471	Reich	140	123	07
55776	Reichenbach	134	068	01
66879	Reichenbach-Steegen	335	501	09
56357	Reichenberg	141	114	08
67759	Reichsthal	333	202	05
66871	Reichweiler	336	084	03
56865	Reidenhausen	135	074	05
66507	Reifenberg	340	220	05
57632	Reiferscheid	132	093	04
54619	Reiff	232	297	01

PLZ	Gemeindenname	KR	GE	VG	PLZ	Gemeindenname	KR	GE	VG
76761	Rülzheim	334	025	06	55497	Schnorbach	140	138	05
76891	Rumbach	340	039	01	54441	Schoden	235	122	05
55452	Rümmelsheim	133	087	04	54314	Schömerich	235	123	02
56412	Ruppach-Goldhausen	143	065	04	66996	Schönau (Pfalz)	340	045	01
67152	Ruppertsberg	332	043	01	54552	Schönbach	233	064	01
67808	Ruppertsecken	333	065	05	54426	Schönberg	231	115	06
56357	Ruppertshofen	141	120	07	55469	Schönborn	140	139	07
66957	Ruppertsweiler	340	040	03	56370	Schönborn	141	126	05
55776	Ruschberg	134	075	01	67808	Schönborn	333	068	05
56584	Rüscheid	138	066	06	54316	Schöndorf	235	124	04
67308	Rüssingen	333	064	03	57638	Schöneberg	132	099	01
66869	Ruthweiler	336	088	03	55444	Schöneberg	133	091	08
66887	Rutweiler am Glan	336	089	01	54614	Schönecken	232	304	06
67752	Rutweiler an der Lauter	336	090	07	66901	Schönenberg-Kübelberg	336	092	05
S					67707	Schopp	335	204	04
66919	Saalstadt	340	041	07	55288	Schornsheim	331	059	06
54439	Saarburg, Stadt	235	118	05	53520	Schuld	131	074	01
56648	Saffig	137	096	01	54586	Schüller	233	239	05
54570	Salm	233	060	02	57632	Schürdt	132	100	04
54528	Salmtal	231	113	08	54570	Schutz	233	065	01
56414	Salz	143	290	08	57520	Schutzbach	132	101	03
56479	Salzburg	143	291	06	55270	Schwabenheim an der Selz	339	051	03
67813	Sankt Alban	333	066	05	56281	Schwall	140	140	02
56858	Sankt Aldegund	135	076	05	76848	Schwanheim	340	047	02
56329	Sankt Goar, Stadt	140	133	06	55481	Schwarzen	140	141	04
56346	Sankt Goarshausen, Loreleystadt, Stadt	141	121	08	54533	Schwarzenborn	231	116	03
56727	Sankt Johann	137	097	03	55629	Schwarzerden	133	205	03
55578	Sankt Johann	339	050	08	67685	Schwedelbach	335	043	09
66887	Sankt Julian	336	095	04	67365	Schwegenheim	334	028	05
55595	Sankt Katharinen	133	088	06	54338	Schweich, Stadt	235	125	06
53562	Sankt Katharinen (Landkreis Neuwied)	138	068	04	76889	Schweigen-Rechtenbach	337	071	02
67487	Sankt Martin	337	070	06	56377	Schweighausen	141	127	06
56220	Sankt Sebastian	137	222	08	76889	Schweighofen	337	072	02
54655	Sankt Thomas	232	113	04	67744	Schweinschied	133	092	05
55471	Sargenroth	140	134	07	67808	Schweisweiler	333	069	06
54552	Sarmersbach	233	061	01	66957	Schweix	340	048	03
56767	Sassen	233	236	04	55444	Schweppenhausen	133	093	08
65391	Sauerthal	141	122	08	55624	Schwerbach	134	079	04
55291	Saulheim	331	058	06	54597	Schwirzheim	232	305	06
54558	Saxler	233	062	01	55767	Schwollen	134	080	02
53426	Schalkenbach	131	073	04	56479	Seck	143	292	06
54552	Schalkenmehren	233	063	01	56377	Seelbach	141	128	06
67701	Schallodenbach	335	041	07	57632	Seelbach (Westerwald)	132	103	04
54668	Schankweiler	232	114	03	57577	Seelbach bei Hamm (Sieg)	132	102	06
54636	Scharfbillig	232	115	02	67744	Seelen	333	203	05
66919	Schauerberg	340	042	07	55629	Seesbach	133	094	07
55758	Schauraen	134	076	04	54636	Seffern	232	119	02
56865	Schauraen	135	077	05	54636	Sefferweich	232	120	02
76779	Scheibenhardt	334	027	02	54518	Sehlem	231	117	08
54611	Scheid	233	237	05	55444	Seibersbach	133	095	08
56379	Scheidt	141	124	03	57632	Seifen	132	104	04
54673	Scheitenkorb	232	116	05	54655	Seinsfeld	232	306	04
66869	Schellweiler	336	091	03	54597	Seiwerath	232	307	06
56244	Schenkelberg	143	066	07	57537	Selbach (Sieg)	132	105	08
57584	Scheuerfeld	132	098	02	66871	Selchenbach	336	094	03
54673	Scheuern	232	117	05	54608	Sellerich	232	308	06
67823	Schiersfeld	333	067	01	56242	Selters (Westerwald), Stadt	143	067	07
65623	Schiesheim	141	125	04	55278	Selzen	339	053	07
67105	Schifferstadt, Stadt	338	025	00	67681	Sembach	335	205	02
54429	Schillingen	235	119	02	54619	Sengerich	232	309	01
66996	Schindhard	340	043	01	56820	Senheim	135	079	01
54534	Schladt	231	114	03	53520	Senscheid	131	075	01
54340	Schleich	235	120	06	55758	Sensweiler	134	081	03
54636	Schleid	232	118	02	54455	Serrig	235	126	05
55483	Schlierschied	140	135	04	56237	Sessenbach	143	068	05
55596	Schloßböckelheim	133	089	06	56244	Sessenhausen	143	069	07
67718	Schmalenberg	340	044	06	54617	Sevenig (Our)	232	310	01
55758	Schmidhachenbach	134	077	03	54673	Sevenig bei Neuerburg	232	121	05
55765	Schmißberg	134	078	02	76833	Sieboldingen	337	073	05
66484	Schmitshausen	340	224	07	56729	Siebenbach	137	099	03
56825	Schmitt	135	078	03	55599	Siefersheim	331	060	05
67829	Schmittweiler	133	090	05	55758	Sien	134	082	03
67699	Schneckenhausen	335	042	07	55758	Sienhachenbach	134	083	03
55608	Schneppenbach	133	204	03	53520	Sierscheid	131	076	01
					56427	Siershahn	143	070	10
					55767	Siesbach	134	084	02
					76857	Silz	337	074	01
					56337	Simmern	143	071	04
					55469	Simmern/Hunsrück, Stadt	140	144	07

PLZ	Gemeindenname	KR	GE	VG
55618	Simmertal	133	096	03
56379	Singhofen	141	129	06
54675	Sinspelt	232	122	05
53489	Sinzig, Stadt	131	077	00
67729	Sippersfeld	333	071	06
67823	Sitters	333	072	01
55487	Sohren	140	145	04
55487	Sohrschied	140	146	04
54317	Sommerau	235	129	04
55595	Sommerloch	133	098	06
55767	Sonnenberg-Winnenberg	134	085	02
55758	Sonnschied	134	086	03
55270	Sörgenloch	339	054	06
57636	Sörth	132	106	01
56858	Sosberg	135	080	05
55595	Spabrücken	133	099	06
55595	Spall	133	100	06
54529	Spangdahlem	232	311	07
56322	Spay	137	223	05
54662	Speicher	232	123	07
56288	Spesenroth	140	147	03
56746	Spessart	131	208	04
67346	Speyer, kreisfreie Stadt	318	000	00
55288	Spiesheim	331	061	06
76848	Spirkelbach	340	049	02
55595	Sponheim	133	101	06
55576	Sprendlingen	339	056	08
55271	Stadecken-Elsheim	339	057	06
54589	Stadtkyll	233	240	05
67808	Stahlberg	333	073	05
56412	Stahlhofen	143	072	04
56459	Stahlhofen am Wiesensee	143	293	09
67816	Standenbühl	333	074	03
56843	Starkenburg	231	120	07
55568	Staudernheim	133	102	07
56424	Staudt	143	073	10
56276	Stebach	138	069	03
54597	Steffeln	233	241	05
57614	Steimel	138	070	05
66851	Steinalben	340	050	06
56291	Steinbach	140	148	05
67808	Steinbach am Donnersberg	333	075	06
66909	Steinbach am Glan	336	096	02
55599	Stein-Bockenheim	331	062	05
54655	Steinborn	232	313	04
57629	Steinebach an der Wied	143	294	02
57520	Steinebach/Sieg	132	107	05
54552	Steineberg	233	067	01
56414	Steinefrenz	143	074	08
56244	Steinen	143	075	07
57518	Steineroth	132	108	05
76889	Steinfeld	337	076	02
54552	Steiningen	233	068	01
56479	Stein-Neukirch	143	295	06
56379	Steinsberg	141	130	03
76872	Steinweiler	334	030	04
66879	Steinwenden	335	044	08
57629	Stein-Wingert	143	296	02
67705	Stelzenberg	335	045	04
67294	Stetten	333	076	04
55758	Stipshausen	134	087	04
54646	Stockem	232	124	02
56472	Stockhausen-Ilfurth	143	297	01
56459	Stockum-Püschchen	143	298	09
56587	Straßenhaus	138	071	06
57629	Streithausen	143	299	02
54597	Strickscheid	232	315	01
54558	Strohn	233	070	01
55442	Stromberg, Stadt	133	103	08
54552	Strotzbüsch	233	071	01
56357	Strüth	141	131	07
57614	Stürzelbach	132	109	01
54636	Sülm	232	125	02
55758	Sulzbach	134	088	04
56379	Sulzbach	141	132	06
67734	Sulzbachtal	335	046	06
55286	Sulzheim	331	063	06

T

PLZ	Gemeindenname	KR	GE	VG
54441	Taben-Rodt	235	131	05
54426	Talling	231	122	06
54456	Tawern	235	132	03
56858	Tellig	135	081	05
54441	Temmels	235	133	03
67806	Teschenmoschel	333	077	05
66987	Thaleischweiler-Fröschen	340	051	05
54424	Thalfang	231	123	06
56584	Thalhausen	138	072	06
66871	Thallichtenberg	336	097	03
66871	Theisbergstegen	336	098	03
54317	Thomm	235	135	04
56291	Thörlingen	140	149	02
54340	Thörnich	235	134	06
56743	Thür	137	101	04
55471	Tiefenbach	140	150	07
55546	Tiefenthal	133	104	01
67311	Tiefenthal	332	044	04
55481	Todenroth	140	151	04
56841	Traben-Trarbach, Stadt	231	124	07
55595	Traisen	133	105	02
54441	Trassem	235	136	05
55413	Trechtingshausen	339	058	01
56253	Treis-Karden	135	082	04
54290	Trier, kreisfreie Stadt	211	000	00
53520	Trierscheid	131	079	01
54311	Trierweiler	235	137	07
56753	Trimbs	137	102	02
54636	Trimport	232	126	02
67705	Trippstadt	335	047	04
54349	Trittenheim	231	207	05
66957	Trulben	340	052	03

U

PLZ	Gemeindenname	KR	GE	VG
54689	Übereisenbach	232	127	05
55288	Udenheim	331	064	06
54552	Üdersdorf	233	075	01
54552	Udler	233	074	01
55278	Uelversheim	339	059	04
56767	Uersfeld	233	242	04
56767	Ueß	233	243	04
56290	Uhler	140	153	03
56766	Ulmen	135	083	03
66887	Ulmet	336	099	01
55278	Uندنheim	339	060	07
53572	Unkel, Stadt	138	073	07
67823	Unkenbach	333	078	01
57648	Unnau	143	300	01
67746	Unterjeckenbach	336	100	04
56412	Untershausen	143	077	04
55483	Unzenberg	140	154	04
54673	Uppershausen	232	128	05
56317	Urbach	138	074	05
56182	Urbar	137	224	07
55430	Urbar	140	155	06
56761	Urmersbach	135	084	02
56220	Urmitz	137	225	08
56825	Urschmitt	135	085	03
54539	Ürzig	231	125	01
54655	Usch	232	129	04
54675	Utscheid	232	102	05
54619	Üttfeld	232	333	01
56291	Utzenhain	140	156	02
54552	Utzerath	233	077	01
54579	Üxheim	233	076	03

V

PLZ	Gemeindenname	KR	GE	VG
56179	Vallendar, Stadt	137	226	07
56812	Valwig	135	086	01

PLZ	Gemeindenname	KR	GE	VG	PLZ	Gemeindenname	KR	GE	VG
55758	Veitsrodt	134	089	03	67475	Weidenthal	332	048	05
54472	Veldenz	231	126	01	54636	Weidingen	232	132	05
55578	Vendersheim	331	065	06	56825	Weiler	135	089	03
67482	Venningen	337	077	03	56729	Weiler	137	110	03
53560	Vettelschoß	138	075	04	55413	Weiler bei Bingen	339	063	01
56244	Vielbach	143	078	07	55627	Weiler bei Monzingen	133	111	07
54314	Vierherrenborn	235	140	02	67685	Weilerbach	335	049	09
66957	Vinningen	340	053	03	56379	Weinähr	141	135	06
56729	Virneburg	137	105	03	67366	Weingarten (Pfalz)	334	032	05
76857	Völkersweiler	337	078	01	55278	Weinolsheim	339	064	04
57612	Volkerzen	132	110	01	55595	Weinsheim	133	112	06
56745	Volkesfeld	137	106	04	54595	Weinsheim	232	226	06
55758	Vollmersbach	134	090	03	56348	Weisel	141	136	08
76744	Vollmersweiler	334	031	04	67273	Weisenheim am Berg	332	049	02
55546	Volxheim	133	106	01	67256	Weisenheim am Sand	332	050	02
76889	Vorderweidenthal	337	079	02	56575	Weißenthurm, Stadt	137	228	08
					57586	Weitefeld	132	113	03
					55624	Weitersbach	134	092	04
					55629	Weitersborn	133	113	03
					56191	Weitersburg	137	229	07
					67808	Weitersweiler	333	081	03
					53539	Welcherath	233	244	04
					66887	Welchweiler	336	103	01
					55576	Welgesheim	339	065	08
					57644	Welkenbach	143	306	02
					54441	Wellen	235	146	03
					56753	Welling	137	112	02
					54298	Welschbillig	235	501	07
					56729	Welschenbach	137	113	03
					56412	Welschneudorf	143	079	04
					56357	Welterod	141	137	07
					56459	Weltersburg	143	307	09
					55234	Wendelsheim	331	070	05
					57635	Werkhausen	132	114	01
					76857	Wernersberg	337	083	01
					56414	Weroth	143	080	08
					53520	Wershofen	131	082	01
					66919	Weselberg	340	055	07
					56457	Westerburg, Stadt	143	308	09
					56479	Westernohe	143	309	06
					67368	Westheim (Pfalz)	334	033	05
					67593	Westhofen	331	071	04
					54646	Wettlingen	232	133	02
					56357	Weyer	141	138	08
					57635	Weyerbusch	132	115	01
					76835	Weyher in der Pfalz	337	084	03
					55758	Wickenrodt	134	093	03
					56291	Wiebelsheim	140	161	06
					57629	Wied	143	310	02
					56294	Wierschem	137	114	02
					54636	Wiersdorf	232	134	02
					66894	Wiesbach	340	227	08
					54578	Wiesbaum	233	083	03
					53534	Wiesemscheid	131	083	01
					67744	Wiesweiler	336	104	04
					76848	Wilgartswiesen	340	057	02
					56479	Willingen	143	311	06
					56459	Willmenrod	143	312	09
					56594	Willroth	132	116	04
					54533	Willwerscheid	231	132	02
					54655	Wilsecker	232	135	04
					54459	Wiltigen	235	148	03
					55767	Wilzenberg-Hußweiler	134	094	02
					53518	Wimbach	131	084	01
					54457	Wincheringen	235	149	05
					56379	Winden	141	139	06
					76872	Winden	334	034	04
					55452	Windesheim	133	114	04
					53578	Windhagen	138	077	01
					54558	Winkel (Eifel)	233	084	01
					57644	Winkelbach	143	313	02
					56459	Winnen	143	314	09
					53520	Winnerath	131	085	01
					56333	Winningen	137	230	06
					67722	Winnweiler	333	503	06
					54614	Winringen	232	327	06
					55595	Winterbach	133	115	06
					66484	Winterbach (Pfalz)	340	228	07

W

67591	Wachenheim	331	066	03
67157	Wachenheim an der Weinstraße, Stadt	332	046	06
55263	Wackernheim	339	061	05
56826	Wagenhausen	135	087	03
55494	Wahlbach	140	158	07
55491	Wahlenau	140	159	04
55234	Wahlheim	331	067	01
57614	Wahlrod	143	301	02
66909	Wahnwegen	336	101	02
56477	Waigandshain	143	302	06
55425	Waldalgesheim	339	062	01
55596	Waldböckelheim	133	107	06
56588	Waldbreitbach	138	076	08
56323	Waldesch	137	227	05
67714	Waldfischbach-Burgalben	340	054	06
67822	Waldgrehweiler	333	079	01
76857	Waldhambach	337	080	01
54673	Waldhof-Falkenstein	232	130	05
55444	Waldlaubersheim	133	108	08
67693	Waldleiningen	335	048	03
66914	Waldmohr	336	102	06
56479	Waldmühlen	143	303	06
53498	Waldorf	131	081	03
54320	Waldrach	235	141	04
76857	Waldrohrbach	337	081	01
67165	Waldsee	338	026	05
54429	Waldweiler	235	142	02
56865	Walhausen	135	088	05
54570	Wallenborn	233	079	01
54675	Wallendorf	232	131	03
54597	Waltersheim	232	318	06
55578	Wallertheim	331	068	06
66917	Wallhalben	340	225	07
55595	Wallhausen	133	109	06
57584	Wallmenroth	132	111	02
56414	Wallmerod	143	304	08
54531	Wallscheid	231	127	03
54578	Walsdorf	233	080	03
66484	Walshausen	340	226	08
76833	Walsheim	337	082	05
57632	Walterschen	132	112	04
55442	Warmsroth	133	110	08
67681	Wartenberg-Rohrbach	333	080	06
56370	Wasenbach	141	133	03
56653	Wassenach	131	209	04
54332	Wasserliesch	235	143	03
67319	Wattenheim	332	047	04
54595	Watzerath	232	320	06
54612	Wawern	232	321	06
54441	Wawern	235	144	03
54649	Waxweiler	232	322	01
56653	Wehr	131	210	04
56745	Weibern	131	211	04
55758	Weiden	134	091	03
56355	Weidenbach	141	134	07
54570	Weidenbach	233	081	01
56244	Weidenhahn	143	305	07

PLZ	Gemeindenname	KR	GE	VG	PLZ	Gemeindenname	KR	GE	VG
67822	Winterborn	333	083	01	67547	Worms, kreisfreie Stadt	319	000	00
55595	Winterburg	133	116	07	55286	Wörrstadt	331	073	06
54608	Winterscheid	232	328	06	76744	Wörth am Rhein, Stadt	334	501	00
67587	Wintersheim	339	066	04	56858	Würrich	140	165	04
54616	Winterspelt	232	329	06	67808	Würzweiler	333	084	05
56355	Winterwerb	141	140	07	55471	Wüschheim	140	166	07
54487	Wintrich	231	133	01					
53534	Wirft	131	086	01					
56814	Wirfus	135	090	01					
56422	Wirges, Stadt	143	081	10					
56237	Wirscheid	143	082	05					
55758	Wirschweiler	134	095	03	56477	Zehnhausen bei Rennerod	143	315	06
57537	Wissen, Stadt	132	117	08	56414	Zehnhausen bei Wallmerod	143	316	08
54636	Wißmannsdorf	232	501	02	67378	Zeiskam	334	036	01
56237	Wittgert	143	084	05	56856	Zell (Mosel), Stadt	135	092	05
54516	Wittlich, Stadt	231	134	00	67308	Zellertal	333	501	03
57614	Woldert	138	078	05	54492	Zeltingen-Rachtig	231	136	01
56244	Wölferlingen	143	085	07	54313	Zemmer	235	151	07
55578	Wolfsheim	339	202	08	54655	Zendscheid	232	331	04
67752	Wolfstein, Stadt	336	105	07	54314	Zerf	235	152	02
56332	Wolken	137	231	06	56761	Zettingen	135	093	02
56826	Wollmerath	135	091	03	57632	Ziegenhain	132	119	04
55597	Wöllstein	331	072	05	56288	Zilshausen	135	094	04
57635	Wölmersen	132	118	01	56379	Zimmerschied	141	141	06
54636	Wolsfeld	232	137	02	55270	Zornheim	339	067	06
55481	Womrath	140	163	04	55576	Zotzenheim	339	068	08
55599	Wonsheim	331	075	05	54422	Züsch	235	153	01
55490	Woppenroth	140	164	04	66482	Zweibrücken, kreisfreie Stadt	320	000	00
					54673	Zweifelscheid	232	138	05

Z