

RheinlandPfalz

STATISTISCHE
BERICHTE



Herausgeber:

Statistisches Landesamt
Rheinland-Pfalz

Mainzer Straße 14-16
56130 Bad Ems

Telefon 02603 71-0

Telefax 02603 71-3150

E-Mail poststelle@statistik.rlp.de

Internet www.statistik.rlp.de

Kennziffer: L II - j/05

Februar 2008

Bestellnr.: L2013 200500

Gemeindefinanzen

Jahresrechnungsergebnisse 2005

103/08

Zeichenerklärung
(nach DIN 55301)

0	weniger als die Hälfte von 1 in der letzten besetzten Stelle, jedoch mehr als nichts
-	nichts vorhanden (genau Null)
...	Angabe fällt später an
/	keine Angabe, da Zahlenwert nicht sicher genug
.	Zahlenwert unbekannt oder geheim zu halten
x	Tabellenfach gesperrt, weil Aussage nicht sinnvoll
D	Durchschnitt
p	vorläufige Zahl
r	berichtigte Zahl
s	geschätzte Zahl
()	Aussagewert eingeschränkt, da die Zahl statistisch unsicher ist

Geringfügige Abweichungen in den Summen sind auf Runden der Zahlen zurückzuführen.
Abweichungen gegenüber früheren Veröffentlichungen erklären sich durch inzwischen vorgenommene Korrekturen.

Bei Abgrenzung von Größenklassen wird im Allgemeinen anstelle einer ausführlichen Beschreibung wie
„von 50 bis unter 100“ die Kurzform „50-100“ verwendet.

Inhalt

	Seite
I. Grundlagen der Erhebung	
1. Erhebungsprogramm	5
2. Abgrenzung des Darstellungsbereichs	5
3. Gesamtwirtschaftliche Gruppierung	7
4. Finanzwirtschaftliche Gruppierung	8
5. Haushaltmäßige Gruppierung	9
6. Aufbereitungs- und Auswertungsprogramm	10
7. Gruppierungsübersichten	
Gesamtwirtschaftliche Gruppierung der Ausgaben und Einnahmen	12
Haushaltmäßige Gruppierung der Ausgaben und Einnahmen	14
Finanzwirtschaftliche Gruppierung der Ausgaben und Einnahmen	16
8. Gemeindestruktur und Bevölkerung	
Gemeinden und Gemeindeverbände in Rheinland-Pfalz nach Gebietskörperschafts- gruppen und Gemeindegrößenklassen	17
Bevölkerung der Gemeinden und Gemeindeverbände in Rheinland-Pfalz nach Gebiets- körperschaftsgruppen und Gemeindegrößenklassen	18
Bevölkerung in Rheinland-Pfalz nach Verwaltungsbezirken	19
9. Zweckverbände und andere juristische Personen zwischengemeindlicher Zusammenarbeit	20
II. Tabellen	
1 Ausgaben und Einnahmen in gesamtwirtschaftlicher Gruppierung	
10 Ausgaben und Einnahmen der Gemeinden und Gemeindeverbände 2000 bis 2005 nach Arten	22
11 Ausgaben und Einnahmen der Gemeinden und Gemeindeverbände 2005 nach Gebiets- körperschaftsgruppen und Arten	26
12 Ausgaben und Einnahmen der Gemeinden und Gemeindeverbände 2005 nach Aufgaben- bereichen und Arten	30
2 Ausgaben und Einnahmen in finanzwirtschaftlicher Gruppierung	
20 Ausgaben und Einnahmen der Gemeinden und Gemeindeverbände 2000 bis 2005 nach Arten und Aufgabenbereichen	34
21 Bruttoausgaben, unmittelbare Ausgaben und Nettoausgaben der Gemeinden und Gemein- deverbände 2000 bis 2005 nach Gebietskörperschaftsgruppen und Aufgabenbereichen	38
22 Ausgaben und Einnahmen der Gemeinden und Gemeindeverbände 2005 nach Arten, Aufgabenbereichen und Gebietskörperschaftsgruppen	44
3 Ausgaben und Einnahmen in haushaltmäßiger Gruppierung	
30 Ausgaben und Einnahmen der Gemeinden und Gemeindeverbände 2005 nach Arten und Aufgabengebieten	50
31 Ausgaben und Einnahmen der Gemeinden und Gemeindeverbände 2005 nach Gebiets- körperschaftsgruppen und Arten	98

32	Ausgaben und Einnahmen der Gemeinden und Gemeindeverbände 2005 nach Arten, Gebietskörperschaftsgruppen und Gemeindegrößenklassen	106
33	Ausgaben und Einnahmen der Gemeinden und Gemeindeverbände 2005 nach Arten und Verwaltungsbezirken	118
34	Ausgaben und Einnahmen der kreisangehörigen Gemeinden und der Verbandsgemeinden 2005 nach Arten und Verwaltungsbezirken	126
35	Ausgaben und Einnahmen der Landkreise 2005 nach Arten und Verwaltungsbezirken	134
36	Ausgaben und Einnahmen der verbandsfreien Gemeinden sowie der Verbandsgemeinden und ihrer Ortsgemeinden 2005 nach Arten und Verwaltungsbezirken (unter Ausgliederung der Ortsgemeinden mit 3000 und mehr Einwohnern)	142
4	Kommunale Zweckverbände	
40	Ausgaben und Einnahmen der Zweckverbände und der sonstigen juristischen Personen zwischengemeindlicher Zusammenarbeit 2005 nach Aufgabengebieten und Arten	222
III.	Schaubilder	
	Gesamtausgaben der Gemeinden und Gemeindeverbände für ausgewählte Aufgabengebiete 1999 bis 2005	21
IV.	Alphabetisches Verzeichnis der Verbandsgemeinden und Gemeinden	228

Grundlagen der Erhebung

1. Erhebungsprogramm

Nach dem Gesetz über Finanz- und Personalstatistiken vom 8. März 2000 (BGBl. I S. 206) unter Berücksichtigung der Änderungen wird jährlich zum 31.12. eine Bundesstatistik über die Ausgaben und Einnahmen der Gemeinden und Gemeindeverbände sowie der Zweckverbände durchgeführt.

Zu den Gemeinden zählen in Rheinland-Pfalz die kreisfreien Städte, die verbandsfreien Gemeinden, die großen kreisangehörige Städte und die Ortsgemeinden; unter Gemeindeverbände werden die Verbandsgemeinden und die Landkreise sowie der Bezirksverband Pfalz subsumiert.

Zweckverbände wurden erstmals bei den Erhebungen für das Jahr 1974 berücksichtigt. Sie sind Körperschaften öffentlichen Rechts, in denen mindestens eine kommunale Gebietskörperschaft allen Beteiligten obliegende kommunale Aufgaben gemeinsam in Verbandsform erfüllen, z. B. Kindergartenzweckverband. Dazu gehören auch andere juristische Personen zwischen-gemeindlicher Zusammenarbeit, soweit sie anstelle kommunaler Körperschaften kommunale Aufgaben wahrnehmen. Zweckverbände, die Aufgaben von Wirtschaftsunternehmen erfüllen und als Eigenbetriebe nach der kaufmännischen Buchführung Rechnung legen, werden nicht hier, sondern in der Statistik der Jahresabschlüsse öffentlich bestimmter Fonds, Einrichtungen und Unternehmen erfasst.

Ansatzpunkt der Haushaltsrechnungsstatistik sind die in den Haushaltsrechnungen verbuchten Istaussgaben und Isteinnahmen in der durch die Haushaltssystematik vorgegebenen Gliederung nach Arten und Aufgabengebieten (Funktionen). Eine erhebliche Veränderung des Programms der Haushaltsrechnungsstatistik bedeutete die *Umstellung des kommunalen Haushaltsrechts*, die in den meisten Ländern 1974 stattfand, in Rheinland-Pfalz aber um ein Jahr hinausgeschoben wurde, da im Zusammenhang mit der umfassenden Verwaltungsreform innerhalb des Landes die Gemeindeordnung und die Landkreisordnung grundlegend neu zu regeln waren.

Die Vorschriften des kommunalen Haushaltsrechts in Rheinland-Pfalz finden sich in den Bestimmungen zur Haushaltswirtschaft in der Gemeindeordnung (analog für die Landkreise), gelten, in der Landesverordnung über die Aufstellung und Ausführung des Haushaltsplans der Gemeinden (Gemeindehaushaltsverordnung) und in der Landesverordnung über die Kassenführung der Gemeinden (Gemeindekassenverordnung).

Zu den vorstehenden Gesetzen und Rechtsverordnungen sind die folgenden Verwaltungsvorschriften ergangen:

- Verwaltungsvorschriften zu den haushaltsrechtlichen Bestimmungen der Gemeindeordnung und der Gemeindehaushaltsverordnung
- Verwaltungsvorschriften über die Gliederung und Gruppierung der kommunalen Haushaltspläne sowie Zuordnungsvorschriften und Muster zur Gemeindeordnung und Gemeindehaushaltsverordnung
- Verwaltungsvorschriften zur Gemeindekassenverordnung.

Die Verwaltungsvorschriften über die Gliederung und Gruppierung der kommunalen Haushaltspläne sowie Zuordnungsvorschriften haben insofern unmittelbare Auswirkungen auf die Haushaltsrechnungsstatistik, als hier die Tiefe und die inhaltliche Abgrenzung der statistisch zu erfassenden Merkmale vorgegeben wird.

Der Aufbau der kommunalen Haushalte sieht zunächst eine Untergliederung nach Aufgabengebieten vor. Die funktionale Abgrenzung der Einzelpläne, Abschnitte und Unterabschnitte erfolgt nach dem verbindlich vorgeschriebenen dreistelligen Gliederungsplan. Innerhalb dieser funktionalen Gliederung werden für die einzelnen Arten von Ausgaben und Einnahmen Haushaltsstellen eingerichtet, deren Festlegung nach dem ebenfalls verbindlich vorgeschriebenen Gruppierungsplan vorzunehmen ist. Die obligatorischen Gliederungs- und Gruppierungspläne können natürlich nach den Bedürfnissen der Verwaltung und der jeweiligen Abrechnungssysteme weiter aufgefächert werden, ohne dass dies in der Haushaltsrechnungsstatistik berücksichtigt wird.

2. Abgrenzung des Darstellungsbereichs

Haushaltstechnische Verrechnungen

In den *Abschlusssummen der Haushalte* und damit auch in der Darstellung der Ergebnisse in der haushaltsmäßigen Gruppierung sind die haushaltstechnischen Verrechnungen enthalten. Werden beim Nachweis der Ausgaben und Einnahmen nach der haushaltsmäßigen Gruppierung von den jeweiligen Summen die haushaltstechnischen Verrechnungen abgesetzt, um den internen Verrechnungsverkehr zu eliminieren, so wird diese Form der Bereinigung in den begrifflichen Bezeichnungen entsprechend zum Aus-

druck gebracht („bereinigte Brutto- bzw. Gesamtausgaben“, „bereinigte Brutto- bzw. Gesamteinnahmen“). Bei der Darstellung der Ergebnisse in gesamtwirtschaftlicher und finanzwirtschaftlicher Gruppierung sind die haushaltstechnischen Verrechnungen definitionsgemäß nicht enthalten. Bei einem Vergleich der Ergebnisse aus der Haushaltsrechnungsstatistik ist deshalb auch zu beachten, dass die Ausgaben und Einnahmen in gesamtwirtschaftlicher und finanzwirtschaftlicher Gruppierung von den Ausgaben und Einnahmen in haushaltsmäßiger Gruppierung um die

haushaltstechnischen Verrechnungen abweichen. In den kommunalen Haushalten umfassen die haushaltstechnischen Verrechnungen die folgenden Positionen:

- Innere Verrechnungen
Erstattungen von Ausgaben des Verwaltungshaushalts zwischen Aufgabenbereichen, als Ausgabe unter der Gr.-Nr. 679 und als Einnahme unter der Gr.-Nr. 169
Zinsen für innere Darlehen als Ausgabe unter der Gr.-Nr. 809 und als Einnahme unter der Gr.-Nr. 209
- Zuführungen zwischen den Teilhaushalten
die Zuführung vom Verwaltungs- an den Vermögenshaushalt als Ausgabe unter der Gr.-Nr. 86 und als Einnahme unter der Gr.-Nr. 30
die Zuführung vom Vermögens- an den Verwaltungshaushalt als Ausgabe unter der Gr.-Nr. 90 und als Einnahme unter der Gr.-Nr. 28
- Kalkulatorische Kosten
Abschreibungen als Ausgabe unter der Gr.-Nr. 680 und als Einnahme unter der Gr.-Nr. 270
Verzinsung des Anlagekapitals als Ausgabe unter der Gr.-Nr. 685 und als Einnahme unter der Gr.-Nr. 275.

Nicht zu den haushaltstechnischen Verrechnungen gehören die Aufnahme und Tilgung von inneren Darlehen, da es sich hier um echte Finanzierungsvorgänge und nicht um bloße interne Verrechnungen handelt. Aufnahme und Tilgung erfolgen normalerweise auch in ganz unterschiedlichen Zeiträumen, sodass sie nicht in Einnahmen und Ausgaben ausgeglichen sind.

Steuerausgleiche

Unter *Steuerausgleiche* fällt im kommunalen Bereich die aus der unterschiedlichen Behandlung der Gewerbesteuerumlage resultierende Differenz zwischen den Haushalten und der Haushaltsrechnungsstatistik. Während in den Haushalten die Einnahmen aus der Gewerbesteuer mit ihren Bruttobeträgen verbucht werden, sodass auf der Ausgabenseite ein entsprechender Betrag für die an Bund und Länder abzuführende Gewerbesteuerumlage anzusetzen ist, werden die Einnahmen aus der Gewerbesteuer in der Haushaltsrechnungsstatistik nur netto nach Abzug der Gewerbesteuerumlage nachgewiesen, womit ein Ansatz für die Gewerbesteuerumlage auf der Ausgabenseite entfällt.

Durchlaufende Mittel

Als *durchlaufende Mittel* werden in der Haushaltsrechnungsstatistik der Gemeinden und Gemeindeverbände die Leistungen für den Katastrophenschutz sowie die dafür gezahlten Erstattungen behandelt. Es sind dies Leistungen, die vom Land bzw. vom Bund voll erstattet werden, sodass es zweckmäßig ist, sie nur beim Land bzw. Bund als Leistungen nachzuweisen und so eine unnötige Aufblähung des Haushaltsvolumens der Gemeinden und Gemeindeverbände zu verhindern. Die Leistungen für den Katastrophenschutz werden allerdings in den kommunalen Haushalten im Allgemeinen nicht mehr veranschlagt, sodass eine nachträgliche Bereinigung dieser Angaben im Rahmen der Haushaltsrechnungsstatistik nur noch in Ausnahmefällen erforderlich ist. Bei der Bereinigung der aus den kommunalen Haushalten in die Haushaltsrechnungsstatistik zu übernehmenden Ausgangsdaten werden den durchlaufenden Mitteln auch die Rückzahlungen überzahlter Bauausgaben zugeordnet. Diese

auf der Einnahmenseite unter der Gruppierungs-Nr. 347 verbuchten Beträge sind auf der Ausgabenseite von den Bauausgaben (Gruppierungs-Nr. 94) abzusetzen.

Erstattungen

Es ist in diesem Zusammenhang noch auf einige Besonderheiten hinzuweisen, die die Zuordnung der Erstattungen bei der gesamtwirtschaftlichen und finanzwirtschaftlichen Gruppierung der Ausgaben und Einnahmen betrifft. Während die *Erstattungen an den öffentlichen Bereich bzw. vom öffentlichen Bereich* unter den laufenden Zuweisungen erscheinen, erfolgt der Nachweis der Erstattungen an andere Bereiche bzw. von anderen Bereichen nach einem differenzierten Zuordnungsschema. Auf der Ausgabenseite werden die *Erstattungen an andere Bereiche* unter dem laufenden Sachaufwand subsumiert. Die Zuordnung ist darin begründet, dass diesen Zahlungen echte Leistungen gegenüberstehen, deren Bereitstellung an sich Sache der öffentlichen Körperschaften ist. Aus der gleichen Erwägung werden auf der Einnahmenseite die *Erstattungen von Verwaltungsausgaben von anderen Bereichen* unter den sonstigen laufenden Einnahmen nachgewiesen. Maßgebend für diese Abgrenzung ist auch hier, dass die Erstattungen von Verwaltungsausgaben von anderen Bereichen als Entgelte für öffentliche Leistungen zu betrachten sind.

Zahlungsbereiche

In vielen Fällen ist es außerdem interessant zu erfahren, inwieweit die Ausgaben von den jeweiligen Gebietskörperschaften selbst getragen werden müssen, wie groß also ihre eigene Belastung ist, und inwieweit die jeweiligen Gebietskörperschaften die als Einnahmen verbuchten Beträge selbst aufgebracht haben, in welchem Umfang es sich mithin um „eigene Mittel“ handelt. Dazu sind von den Gesamtausgaben bzw. Gesamteinnahmen die Zahlungen abzusetzen, die den Gebietskörperschaften einer Ebene des öffentlichen Bereichs von den anderen Ebenen des öffentlichen Bereichs zugegangen sind. Geht man von den Bruttoausgaben und Bruttoeinnahmen aus, so sind die Zahlungen vom öffentlichen Bereich insgesamt in Abzug zu bringen. Diese als *Nettoausgaben* bzw. *Nettoeinnahmen* bezeichneten Größen lassen sich im kommunalen Bereich eigentlich nicht für die Gebietskörperschaftsgruppen, Gemeinde- bzw. Verbandsgemeindegrößenklassen und Verwaltungsbezirke ausweisen, da eine Bereinigung des Zahlungsverkehr für einzelne kommunale Körperschaftsgruppen aus haushaltssystematischen Gründen nicht möglich ist.

Die kommunalen Gruppierungspläne sehen bei den folgenden Ausgabe- und Einnahmearten eine Untergliederung nach Zahlungsbereichen vor:

- Allgemeine Umlagen
- Laufende Zuweisungen und Zuschüsse
- Erstattungen
- Schuldendiensthilfen
- Zinsausgaben und -einnahmen
- Zuweisungen und Zuschüsse für Investitionen und sonstige Vermögensübertragungen
- Schuldenaufnahmen und Tilgungsausgaben.

Zum öffentlichen Bereich werden dabei gerechnet:

- Bund,
- Länder,

- Gemeinden und Gemeindeverbände,
- Zweckverbände und sonstige juristische Personen zwischengemeindlicher Zusammenarbeit,
- Sozialversicherungsträger.

Zu den anderen Bereichen zählen:

- Unternehmen (öffentliche und private),
- Sonstige (private Haushalte und Organisationen ohne Erwerbscharakter).

Durch die Zahlungen zwischen den einzelnen öffentlichen Haushalten ergeben sich bei der Zusammenfassung der Ergebnisse mehrerer Körperschaften oder Körperschaftsgruppen zu einer Darstellungsebene Doppelzählungen. Die finanzstatistische Bereinigung dieser Koppelzählungen erfolgt dabei nicht bei den einzelnen Ausgabe- und Einnahmearten, sondern global bei den Einnahme- und Ausgabesummen, indem die darin enthaltenen Zahlungen zwischen den einzelnen Körperschaften oder Körperschaftsgruppen in Höhe der Zahlungseingänge in einer Summe abgesetzt werden.

Auslaufperiode

Gemäß § 41 Abs. 2 GemHVO sind die in einem Haushaltsjahr fälligen Zahlungen, die erst in dem folgenden Jahr eingehen oder geleistet werden, bis zum Abschlussstag noch in der Haushaltsrechnung des Vorjahres nachzuweisen; Abschlussstag ist dabei der 31.01. des folgenden Jahres.

Kommunale Einrichtungen

Die Haushaltsrechnungsstatistik erfasst grundsätzlich nur die Beträge, die im Haushalt einer Kommune veranschlagt werden. Die konkrete Aufgabenerledigung im Einzelfall beeinflusst damit auch den statistischen Nachweis der Finanzströme. Die Vergleichbarkeit wird beeinflusst durch

- den unterschiedlichen Umfang der Aufgabewahrnehmung, dies gilt vor allem bei den so genannten freiwilligen Aufgaben
- die unterschiedliche Art der Aufgabenerfüllung.

Die unterschiedliche Aufgabenverteilung zwischen Kommunen und nicht kommunalen Trägern sowie zwischen den Kernhaushalten und den ausgegliederten Einheiten beeinflusst den interkommunalen Vergleich sowohl bei einzelnen Aufgaben wie auch für die Kommune insgesamt. Wird eine Aufgabe nicht von der Kommune wahrgenommen, hat das Einfluss beispielsweise auf die Höhe der Personal- und Investitionsausgaben, mit der Folge, dass die gesamten Personal- und Investitionsausgaben für einen einzelgemeindlichen Vergleich wenig aussagefähig sind.

Die Existenz von Eigenbetrieben beeinflusst die Haushalte nicht nur insofern, als die Ausgaben (z. B. für Personal und für Investitionen) und Einnahmen (z. B. Gebühren) für die jeweilige Aufgabe nicht mehr im Haushalt veranschlagt werden (mit Ausnahme der Ausgaben, die im Zusammenhang mit der Übernahme der Verwaltung der ausgegliederten Einrichtung durch den Träger verursacht sind und vom Eigenbetrieb dann erstattet werden), sondern auch die Struktur der Haushalte wird tangiert, weil nur noch bestimmte Positionen besetzt sind, z. B. die Gewährung von laufenden Zuschüssen oder die Gewinnabführungen bzw. Verlustausgleiche sowie Konzessionseinnahmen (vor allem bei Versorgungsunternehmen) oder die Abwicklung von Baumaßnahmen. Oft sind Konzessionseinnahmen die einzige besetzte Position im jeweiligen Aufgabengebiet.

- und die unterschiedliche Veranschlagung in den Kommunalhaushalten.
Die Veranschlagung in den kommunalen Haushaltsplänen soll entsprechend der jeweils gültigen Verordnung des Innenministeriums über die Gruppierung und Gliederung sowie der Zuordnungsvorschriften erfolgen, die eine einheitliche Nachweisung der Beträge sicher stellen soll. Werden bei der Haushaltsaufstellung falsche oder unterschiedliche Zuordnungen gewählt, erfolgt auch ein falscher bzw. unterschiedlicher Nachweis in der Statistik.

3. Gesamtwirtschaftliche Gruppierung

Hauptzweck der gesamtwirtschaftlichen Gruppierung der Ausgaben und Einnahmen der Gebietskörperschaften ist es, die Zusammenhänge zwischen den öffentlichen Haushalten und der gesamten Volkswirtschaft darzustellen. Die gesamtwirtschaftliche Gruppierung zeigt, wie die Gebietskörperschaften in ihrer Gesamtheit mit den übrigen Bereichen der Volkswirtschaft verzahnt sind, sodass deutlich wird, in welchem Ausmaß die „öffentlichen Hände“ der verschiedenen Ebenen den Wirtschaftsablauf und die konjunkturelle Entwicklung beeinflussen. Sie gibt darüber hinaus eine gute Übersicht über den finanziellen Status der einzelnen Gebietskörperschaften und liefert damit einen brauchbaren Ansatzpunkt und Vergleichsmaßstab zur Beurteilung ihres Finanzgebarens. Weniger geeignet ist die gesamtwirtschaftliche Gruppierung der Ausgaben und Einnahmen jedoch, wenn es darum geht, die einzelnen öffentlichen Aufgabengebiete näher zu durchleuchten und darzustellen, in welchem Umfang und in welcher Form die Gebietskörperschaften der

verschiedenen Ebenen zur Erfüllung und Finanzierung der einzelnen Aufgaben beitragen.

Das Gliederungsschema für die gesamtwirtschaftliche Gruppierung unterscheidet zwischen der laufenden Rechnung und der Kapitalrechnung. Die den besonderen Finanzierungsvorgängen zuzurechnenden Ausgaben und Einnahmen werden nicht in die Gesamtsummen der Ausgaben und Einnahmen einbezogen, sondern „unter dem Strich“ als eigener Ausgabe- und Einnahmeblock nachgewiesen. In den Tabellen, in denen die gesamtwirtschaftliche Gruppierung mit der funktionalen Gliederung kombiniert wird, erübrigt sich die Darstellung der besonderen Finanzierungsvorgänge ganz, da sie nur den Gesamthaushalt betreffen und nicht einzelnen Aufgabengebieten zugeordnet werden können.

Laufende Rechnung

Auf der Ausgabenseite der *laufenden Rechnung* erscheinen als wichtigste Positionen die Personalausgaben und der laufende Sachaufwand, dem in einem weiteren Sinne auch die Zinsausgaben zuzurechnen sind. Es handelt sich hier grundsätzlich um diejenigen Ausgaben, die als „Staatsverbrauch“ in die volkswirtschaftliche Gesamtrechnung eingehen. Daneben stehen die Übertragungen, die als Zahlungen ohne Gegenleistung zu definieren sind; auf der Ausgabenseite der laufenden Rechnung können sie entweder als laufende Zuweisungen und Zuschüsse oder als Schuldendiensthilfen vorkommen. Auf der Einnahmenseite der laufenden Rechnung sind demgegenüber die laufenden Einnahmen zu verbuchen, die zur Finanzierung der laufenden Ausgaben zur Verfügung stehen. Es sind dies die Steuern und steuerähnlichen Einnahmen, die Leistungsentgelte (Einnahmen aus wirtschaftlicher Tätigkeit, Zinseinnahmen, Gebühren u. dgl.) und die Übertragungen. Da die Steuereinnahmen in ihrer Gesamtheit der laufenden Rechnung zugeordnet werden, obwohl sie zu einem wesentlichen Teil auch zur Deckung der Ausgaben der Kapitalrechnung dienen, sollten in der laufenden Rechnung die Einnahmen die Ausgaben immer übersteigen. Je größer dieser Saldo ist, auf desto mehr „freie Mittel“ können die Gebietskörperschaften zur Finanzierung von Sachinvestitionen zurückgreifen.

Kapitalrechnung

In der *Kapitalrechnung* stehen den Sachinvestitionen, den Vermögensübertragungen, den Darlehen, dem Erwerb von Beteiligungen und den Tilgungsausgaben an den öffentlichen Bereich auf der Ausgabenseite die Einnahmen aus der Veräußerung von Sachvermögen, die Vermögensübertragungen (d. h. in erster Linie die den Gebietskörperschaften zufließenden Zuweisungen und Zuschüsse für Investitionen), die Darlehensrückflüsse, die Einnahmen aus der Veräußerung von Beteiligungen und die Schuldenaufnahmen vom öffentlichen Bereich auf der Einnahmenseite gegenüber. Jede Ausgabeposition korrespondiert dabei mit einer entsprechenden Einnahmeposition. Die Schuldenaufnahmen vom öffentlichen Bereich und die Tilgung dieser Schulden erscheinen in der Kapitalrechnung und nicht unter den besonderen Finanzierungsvorgängen

da es sich hier um Zahlungen innerhalb des öffentlichen Bereichs handelt, die gesamtwirtschaftlich als rückzahlbare Zuweisungen gelten können, während durch den Nachweis der besonderen Finanzierungsvorgänge in erster Linie deutlich gemacht werden soll, in welchem Umfang die Gebietskörperschaften den Kreditmarkt in Anspruch nehmen. Da die Einnahmen der Kapitalrechnung wohl in keinem Fall zur Deckung der Ausgaben hinreichend sein können, muss die Kapitalrechnung normalerweise mit einem Defizit abschließen. Diese „Finanzierungslücke“ wird durch den Überschuss der laufenden Rechnung und gegebenenfalls durch eine entsprechende Nettokreditaufnahme am Kapitalmarkt geschlossen.

Besondere Finanzierungsvorgänge

Unter den besonderen Finanzierungsvorgängen sind die den Gesamthaushalt einer Körperschaft ausgleichenden periodenübergreifenden Finanztransaktionen zusammengefasst. Sie umfassen die Schuldentilgung und –aufnahme, die Rückzahlung und Aufnahme innerer Darlehen, die Entnahme aus und die Zuführung zu Rücklagen sowie die Deckung von Vorjahresfehlbeträgen und Überschüsse aus Vorjahren.

Der Umfang der Nettokreditaufnahme ergibt sich als Saldo der *besonderen Finanzierungsvorgänge*, indem die Einnahmen aus den Schuldenaufnahmen am Kreditmarkt, den Entnahmen aus Rücklagen und den Überschüssen aus Vorjahren gegen die Ausgaben durch die Tilgung von Schulden aus Kreditmarktmitteln, die Zuführungen an Rücklagen und die Deckung von Vorjahresfehlbeträgen verrechnet werden. Den Schulden aus Kreditmarktmitteln sind dabei auch die Schulden bei Sozialversicherungsträgern und die innere Verschuldung der Gemeinden und Gemeindeverbände zuzuordnen. In der kommunalen Haushaltsrechnungstatistik können bei der Position „Überschüsse aus Vorjahren“ keine Beträge erscheinen, da Überschüsse beim Abschluss der Jahresrechnung der allgemeinen Rücklage zuzuführen sind (§ 22 Abs. 2 und § 40 Abs. 3 Satz 2 GemHVO). In der Regel dürften die Einnahmen aus den besonderen Finanzierungsvorgängen die Ausgaben insoweit übersteigen, als die Kreditaufnahme zur Durchführung von Investitionen erfolgt.

4. Finanzwirtschaftliche Gruppierung

Hauptzweck der finanzwirtschaftlichen Gruppierung ist es, die einzelnen öffentlichen Aufgabengebiete näher zu durchleuchten und darzustellen, in welchem Umfang und in welcher Form die Gebietskörperschaften der verschiedenen Ebenen zur Erfüllung und Finanzierung der einzelnen Aufgaben beitragen. In der finanzwirtschaftlichen Gruppierung werden die folgenden Ausgabe- und Einnahmegruppen voneinander abgegrenzt:

- auf der Ausgabenseite
Unmittelbare Ausgaben (ohne Zahlungen an andere Bereiche)
Zahlungen an andere Bereiche
Zahlungen an den öffentlichen Bereich
- auf der Einnahmenseite

Unmittelbare Einnahmen (ohne Zahlungen von anderen Bereichen)
Zahlungen von anderen Bereichen
Zahlungen vom öffentlichen Bereich.

Die *unmittelbaren Ausgaben* (ohne die Zahlungen an andere Bereiche) repräsentieren denjenigen Betrag, den die öffentlichen Körperschaften selbst ausgeben, um Dienstleistungen oder Güter, die entweder für den laufenden Verbrauch oder zur Investition bestimmt sind, zu erwerben. In der Höhe dieses Betrages treten die öffentlichen Körperschaften also selbst am Markt als Käufer auf. Die unmittelbaren Ausgaben insgesamt umfassen darüber hinaus auch die *Zahlungen an andere Bereiche* und geben an, mit welchem Betrag die öffentlichen Körperschaften die Erfüllung einer bestimmten Aufgabe oder der in einem Aufgabengebiet gebündelten Funktionen selbst wahrnehmen, und zwar

ohne Rücksicht darauf, ob und inwieweit sie diese Ausgaben aus eigenen Mitteln oder durch Zuweisungen von anderen Gebietskörperschaften finanzieren. Die *Zahlungen an den öffentlichen Bereich* schließlich lassen erkennen, in welchem Umfang andere öffentliche Körperschaften an der Aufgabenerfüllung beteiligt sind und welche finanziellen Leistungen sie dafür erhalten.

Die *Gliederung der Einnahmen* erfolgt im Wesentlichen nach den gleichen Gesichtspunkten. Zu den unmittelbaren Einnahmen (ohne die Zahlungen von anderen Bereichen) gehören aber neben den Leistungsentgelten, denen die Erwerbseinkünfte, Gebühren und Beiträge zuzuordnen sind, auch die Steuern und steuerähnlichen Einnahmen, bei denen es sich um Zwangseinnahmen der öffentlichen Körperschaften handelt, denen keine speziellen Gegenleistungen von Seiten der öffentlichen Körperschaften gegenüberstehen.

Die bei der finanzwirtschaftlichen Gruppierung verwandten Begriffe sind grundsätzlich die gleichen wie bei der gesamtwirtschaftlichen Gruppierung. Völlig außer Betracht bleiben allerdings die „besonderen Finanzierungsvorgänge“, da die finanzwirtschaftliche Gruppierung primär eine Durchleuchtung der Ausgaben- und Einnahmgestaltung der einzelnen Aufgabengebiete zum Ziele hat, die „besonderen Finanzie-

rungsvorgänge“ aber nur den Gesamthaushalt betreffen und nicht den einzelnen Aufgabengebieten zugerechnet werden können.

Die Bruttoausgaben und -einnahmen werden zur Ermittlung der Gesamtausgaben und -einnahmen und der Nettoausgaben und -einnahmen sukzessive bereinigt, indem zunächst der Zahlungsverkehr zwischen den Gemeinden und Gemeindeverbänden und dann in einem zweiten Schritt die Zahlungen von anderen Ebenen des öffentlichen Bereichs abgesetzt werden.

Die bei der finanzwirtschaftlichen Gruppierung nachgewiesenen Positionen umfassen vielfach etwas heterogene Ausgabe- bzw. Einnahmearten. Hier ist zu berücksichtigen, dass eine Reihe von Ausgaben und Einnahmen zentral zu veranschlagen sind, sodass es sich nicht lohnt, sie bei der statistischen Aufbereitung in dem Katalog der Ausgabe- und Einnahmearten einzeln aufzuführen, da sie auch bei der Zusammenfassung mit anderen Ausgabe- und Einnahmearten unter einem speziellen Aufgabengebiet und damit getrennt von den anderen Ausgabe- und Einnahmearten dargestellt werden. Dies gilt zum Beispiel für die Steuern und steuerähnlichen Einnahmen sowie den Schuldendienst (Zins- und Tilgungsausgaben), die zentral innerhalb des Aufgabenbereichs „Allgemeine Finanzwirtschaft“ veranschlagt werden.

5. Haushaltsmäßige Gruppierung

Die Darstellung der Ausgaben und Einnahmen in haushaltsmäßiger Gruppierung folgt den für die kommunalen Haushalte maßgebenden *Gruppierungsplänen* und hält sich auch bei der weiteren Untergliederung der Ergebnisse nach Aufgabengebieten an den kommunalen Gliederungsplan. Abweichend von der Haushaltssystematik werden jedoch auch in diesem Programmteil die Ausgaben den Einnahmen vorangestellt, da diese in der Finanzstatistik übliche Einteilung auch hier beibehalten werden soll. Während die Schemata für die gesamtwirtschaftliche und finanzwirtschaftliche Gruppierung der Ausgaben und Einnahmen bei der staatlichen und kommunalen Haushaltsrechnungsstatistik in nahezu unveränderter Form angewandt werden, ist dies bei der haushaltsmäßigen Gruppierung nicht möglich. Eine vollständige Übereinstimmung der Haushaltssystematiken für den staatlichen und kommunalen Bereich ließ sich auch bei der Reform des Haushaltsrechts nicht realisieren; dafür sind die Aufgaben des Staates und der Kommunen und die Zwecksetzung der staatlichen und kommunalen Haushalte zu unterschiedlich. Da sich die haushaltsmäßige Gruppierung an die Gruppierungspläne hält, ergeben sich hier zwangsläufig für den Staat und die Kommunen unterschiedliche Tabellenwerke.

In der *kommunalen Haushaltsrechnungsstatistik* steht die haushaltsmäßige Gruppierung der Ausgaben und Einnahmen im Vordergrund des Interesses, da diese Ergebnisse von den Gemeinden und Gemeindeverbänden unmittelbar als Vergleichsgrößen herangezogen werden können. Dieser Programmteil, aus dem die wichtigsten Ergebnisse im Unterabschnitt 3 veröffentlicht werden, nimmt daher auch im Rahmen der kommunalen Haushaltsrechnungsstatistik den

größten Raum ein. Der Tabellenaufbau unterscheidet entsprechend der Haushaltssystematik zwischen dem Verwaltungshaushalt und dem Vermögenshaushalt, wobei die Ausgaben und Einnahmen in diesen beiden Teilhaushalten nach den Gruppierungsnummern des obligatorischen Gruppierungsplans aufgeführt werden. Die Bereinigung der Ergebnisse von Doppelzählungen hängt grundsätzlich davon ab, ob es sich um Gesamtergebnisse für alle Gemeinden und Gemeindeverbände des Landes handelt oder um nach Gebietskörperschaftsgruppen, Gemeinde- und Verbandsgemeindegrößenklassen sowie Verwaltungsbezirken untergliederte Angaben. Im ersten Fall werden von den Bruttoausgaben und Bruttoeinnahmen des Verwaltungshaushalts und des Vermögenshaushalts zunächst die Zahlungen von Gemeinden und Gemeindeverbänden abgezogen. Die Absetzung der haushaltstechnischen Verrechnungen erfolgt erst nach der Addition der Gesamtausgaben und Gesamteinnahmen des Verwaltungs- und Vermögenshaushalts. Zur Ermittlung der Nettoausgaben und Nettoeinnahmen sind dann nochmals von diesen bereinigten Gesamtausgaben und Gesamteinnahmen die Zahlungen von anderen Ebenen des öffentlichen Bereichs zu subtrahieren.

Dieser Gang der Bereinigung von Doppelzählungen ist bei der Darstellung von Ergebnissen für die Gebietskörperschaftsgruppen, Gemeinde- und Verbandsgemeindegrößenklassen sowie Verwaltungsbezirke nicht möglich, da die Ermittlung der Gesamtausgaben und Gesamteinnahmen eine entsprechend differenzierte Erfassung des Zahlungsverkehrs der Gemeinden und Gemeindeverbände untereinander voraussetzen würde; dazu müsste in der Haushaltssystematik bei der

Während die Tabellen, die nur Ergebnisse in der Gliederung nach Kreisen (kreisfreie Städte und Landkreise) bringen, relativ leicht überschaubar sind, lassen sich in den Tabellen für die Verbandsgemeinden und ihre angehörigen Gemeinden die Einzelangaben für die gesuchte Verbandsgemeinde am einfachsten mithilfe des im Anhang abgedruckten alphabetischen Verzeichnisses der Verbandsgemeinden auffinden, in dem für jede Verbandsgemeinde die systematische Kennziffer aufgeführt ist.

Innerhalb der kreisangehörigen Städte nehmen die *großen kreisangehörigen Städte* nach § 6 GemO eine besondere Stellung ein. Sie werden daher in den Tabellen, in denen Ergebnisse für die Gemeinden und Gemeindeverbände in der Gliederung nach Verwaltungsbezirken (kreisfreie Städte und Landkreise) nachgewiesen werden, bei den Landkreisen besonders ausgegliedert. Darüber hinaus werden unter der Gesamtsumme für die Landkreise die Angaben für die großen kreisangehörigen Städte als Darunter-Position in einer Summe zusammengefasst, um für einen Vergleich der großen kreisangehörigen Städte mit den anderen Gebietskörperschaftsgruppen entsprechende Bezugsgrößen zur Verfügung zu stellen.

Gebietskörperschaftsgruppen und Gemeinde- bzw. Verbandsgemeindegrößenklassen

Die Gliederung nach Gebietskörperschaftsgruppen und Gemeinde- bzw. Verbandsgemeindegrößenklassen sieht bundeseinheitlich eine getrennte Darstellung der kreisfreien Städte und der kreisangehörigen Gemeinden nach Gemeindegrößenklassen vor, da die Verwaltungen der kreisfreien Städte zugleich die Funktion einer Kreisverwaltung wahrnehmen und die Ergebnisse für die nach Größenklassen gegliederten kreisfreien Städte deshalb nicht ohne weiteres mit den in einer entsprechenden Gliederung nachgewiesenen Ergebnissen für die kreisangehörigen Gemeinden vergleichbar sind. Nachdem in Rheinland-Pfalz im Rahmen der Verwaltungsreform die Institution der Verbandsgemeinde eingeführt worden ist und die Verbandsgemeinden einen erheblichen Teil der Funktionen übernommen haben, die bisher von den ihnen angeschlossenen Ortsgemeinden ausgeübt wurden, muss auch auf dieser Verwaltungsebene im Interesse einer größeren Homogenität der Ergebnisse zwischen den Verbandsgemeinden und den ihnen angeschlossenen Ortsgemeinden einerseits und den verbandsfreien kreisangehörigen Gemeinden andererseits unterschieden werden. Die Gliederung nach Gebietskörperschaftsgruppen und Gemeindegrößenklassen wurde deshalb - beginnend jeweils mit den Ergebnissen für das Jahr 1975 - auf ein neues Schema umgestellt. Nach Verbandsgemeindegrößenklassen nachgewiesen werden dabei die Verbandsgemeinden selbst und die für die Verbandsgemeinden und ihre Ortsgemeinden zusammengefassten Angaben, die mit den entsprechend gegliederten Ergebnissen für die verbandsfreien Gemeinden vergleichbar sind.

Nachweis der Gebietskörperschaftsgruppen und Gemeindegrößenklassen/Verbandsgemeindegrößenklassen (nach der Zahl der Einwohner)

Kreisfreie Städte

100 000 - 200 000
50 000 - 100 000
20 000 - 50 000

Kreisangehörige Gemeinden, Verbandsgemeinden, Landkreise

verbandsfreie Gemeinden

50 000 - 100 000
20 000 - 50 000
10 000 - 20 000
5 000 - 10 000

Verbandsgemeinden und deren

Ortsgemeinden

20 000 - 50 000
10 000 - 20 000
5 000 - 10 000

Ortsgemeinden

10 000 - 20 000
5 000 - 10 000
3 000 - 5 000
1 000 - 3 000
unter 1 000

Verbandsgemeinden

20 000 - 50 000
10 000 - 20 000
5 000 - 10 000

Landkreise

200 000 und mehr
100 000 - 200 000
unter 100 000

Bezirksverband Pfalz

Auf- und Abrundungen

Im Allgemeinen werden die Einzelangaben, Zwischen- und Endsummen unabhängig voneinander auf die kleinste in der jeweiligen Tabelle zur Darstellung kommende Einheit auf- bzw. abgerundet. Dadurch kann die Summe der Einzelpositionen geringfügig von dem nachgewiesenen Gesamtergebnis abweichen.

Auf- und Ausgliederungen

Die vollständige Aufgliederung einer Gesamtgröße wird durch den Hinweis „davon“, die teilweise Ausgliederung einzelner Positionen durch den Hinweis „darunter“ kenntlich gemacht. Auf die besonderen Hinweise „davon“ und „darunter“ wird im allgemeinen dann verzichtet, wenn aus dem Aufbau der Tabelle und den Bezeichnungen im Tabellenkopf und in der Tabellenvorspalte eindeutig hervorgeht, dass es sich im vorliegenden Fall um Auf- bzw. Ausgliederungen handelt.

Gesamtwirtschaftliche Gruppierung der Ausgaben und Einnahmen

Ausgaben	Einnahmen
Laufende Rechnung	
<ul style="list-style-type: none"> Personalausgaben <ul style="list-style-type: none"> Löhne und Gehälter Versorgungsbezüge und dgl. Beihilfen, Unterstützungen und dgl. personalbezogene Sachausgaben Laufender Sachaufwand <ul style="list-style-type: none"> sächliche Verwaltungsausgaben Unterhaltung des unbeweglichen Vermögens Bewirtschaftung der Grundstücke Mieten und Pachten sonstige sächliche Verwaltungsausgaben Erstattungen an andere Bereiche Zinsausgaben <ul style="list-style-type: none"> an öffentlichen Bereich an andere Bereiche Laufende Zuweisungen und Zuschüsse <ul style="list-style-type: none"> an öffentlichen Bereich an andere Bereiche Schuldendiensthilfen <ul style="list-style-type: none"> an öffentlichen Bereich an andere Bereiche 	<ul style="list-style-type: none"> Steuern Steuerähnliche Einnahmen Einnahmen aus wirtschaftlicher Tätigkeit <ul style="list-style-type: none"> Mieten und Pachten Gewinne aus Unternehmen und Beteiligungen Konzessionsabgaben sonstige Einnahmen aus wirtschaftlicher Tätigkeit Zinseinnahmen <ul style="list-style-type: none"> vom öffentlichen Bereich von anderen Bereichen Laufende Zuweisungen und Zuschüsse <ul style="list-style-type: none"> vom öffentlichen Bereich von anderen Bereichen Schuldendiensthilfen <ul style="list-style-type: none"> vom öffentlichen Bereich von anderen Bereichen Sonstige laufende Einnahmen <ul style="list-style-type: none"> Gebühren, sonstige Entgelte sonstige Verwaltungseinnahmen Erstattungen von Verwaltungsausgaben von anderen Bereichen
Ausgaben der laufenden Rechnung	Einnahmen der laufenden Rechnung
Kapitalrechnung	
<ul style="list-style-type: none"> Sachinvestitionen <ul style="list-style-type: none"> Baumaßnahmen Erwerb von unbeweglichen Sachen Erwerb von beweglichen Sachen Vermögensübertragungen <ul style="list-style-type: none"> an öffentlichen Bereich an andere Bereiche Darlehen <ul style="list-style-type: none"> an öffentlichen Bereich an andere Bereiche Erwerb von Beteiligungen Tilgungsausgaben an öffentlichen Bereich 	<ul style="list-style-type: none"> Veräußerung von Sachvermögen Vermögensübertragungen <ul style="list-style-type: none"> vom öffentlichen Bereich von anderen Bereichen Darlehensrückflüsse <ul style="list-style-type: none"> vom öffentlichen Bereich von anderen Bereichen Veräußerung von Beteiligungen Schuldenaufnahme vom öffentlichen Bereich
<ul style="list-style-type: none"> Ausgaben der Kapitalrechnung Brutto-/Gesamtausgaben (ohne besondere Finanzierungsvorgänge) Saldo 	<ul style="list-style-type: none"> Einnahmen der Kapitalrechnung Brutto-/Gesamteinnahmen (ohne besondere Finanzierungsvorgänge) Saldo

noch: Gesamtwirtschaftliche Gruppierung der Ausgaben und Einnahmen

Ausgaben	Einnahmen
Besondere Finanzierungsvorgänge	
Schuldentilgung an Sozialversicherungsträger der sonstigen Kreditmarktmittel der inneren Darlehen Zuführungen an Rücklagen Deckung von Vorjahresfehlbeträgen	Schuldenaufnahme bei Sozialversicherungsträgern an sonstigen Kreditmarktmitteln von inneren Darlehen Entnahmen aus Rücklagen Überschüsse aus Vorjahren
Ausgaben für besondere Finanzierungs- vorgänge Saldo	Einnahmen aus besonderen Finanzierungs- vorgängen Saldo

Haushaltmäßige Gruppierung der Ausgaben und Einnahmen

Gr.-Nr.	Ausgaben	Gr.-Nr.	Einnahmen
Verwaltungshaushalt			
4	Personalausgaben	0	Steuern, allgemeine Zuweisungen
40	Aufwendungen für ehrenamtliche Tätigkeit	00	Realsteuern
41	Dienstbezüge und dgl.	01	Gemeindeanteil an Gemeinschaftsteuern
42	Versorgungsbezüge und dgl.	02	andere Steuern
43	Umlagen an Versorgungskassen	03	steuerähnliche Einnahmen
44	Beiträge zur gesetzlichen Sozialversicherung	04	Schlüsselzuweisungen
45	Beihilfen, Unterstützungen und dgl.	05	Bedarfszuweisungen
46	Personal-Nebenausgaben	06	sonstige allgemeine Zuweisungen
5/6	Sächlicher Verwaltungs- und Betriebsaufwand	07	allgemeine Umlagen
50	Unterhaltung der Grundstücke und baulichen Anlagen	09	Ausgleichsleistungen
51	Unterhaltung des sonstigen unbeweglichen Vermögens	1	Einnahmen aus Verwaltung und Betrieb
52	Geräte, Ausstattungs- und Aus-rüstungsgegenstände, sonstige Gebrauchsgegenstände	10	Verwaltungsgebühren
53	Mieten und Pachten	11	Benutzungsgebühren und ähnliche Entgelte
54	Bewirtschaftung der Grundstücke, baulichen Anlagen usw.	12	sonstige zweckgebundene Abgaben
55	Haltung von Fahrzeugen	13	Einnahmen aus Verkauf
56	besondere Aufwendungen für Bedienstete	14	Mieten und Pachten
63	weitere Verwaltungs- und Betriebsausgaben	15	sonstige Verwaltungs- und Betriebseinnahmen
64	Steuern, Versicherungen, Schadensfälle	16	Erstattungen von Ausgaben des Verwaltungshaushalts
65	Geschäftsausgaben	17	Zuweisungen und Zuschüsse für laufende Zwecke
66	weitere allgemeine sächl. Ausgaben	19	aufgabenbezogene Leistungsbeteiligungen
67	Erstattungen von Ausgaben des Verwaltungshaushalts	2	Sonstige Finanzeinnahmen
68	kalkulatorische Kosten	20	Zinseinnahmen
69	aufgabenbezogene Leistungsbeteiligungen	21	Gewinnanteile von wirtschaftlichen Unternehmen und aus Beteiligungen
7	Zuweisungen und Zuschüsse (nicht für Investitionen)	22	Konzessionsabgaben
71	Zuweisungen und sonstige Zuschüsse für laufende Zwecke	23	Schuldendiensthilfen
72	Schuldendiensthilfen	24	Ersatz von sozialen Leistungen außerhalb von Einrichtungen
73	Leistungen der Sozialhilfe an natürliche Personen außerhalb von Einrichtungen	25	Ersatz von sozialen Leistungen in Einrichtungen
74	Leistungen der Sozialhilfe an natürliche Personen in Einrichtungen	26	weitere Finanzeinnahmen
75	Leistungen an Kriegsoffer und ähnliche Anspruchsberechtigte	27	kalkulatorische Einnahmen
76	Leistungen der Jugendhilfe außerhalb von Einrichtungen	28	Zuführung vom Vermögenshaushalt
77	Leistungen der Jugendhilfe in Einrichtungen		
78	sonstige soziale Leistungen		
79	Leistungen nach dem Asylbewerberleistungsgesetz		

noch: Haushaltmäßige Gruppierung der Ausgaben und Einnahmen

Gr.-Nr.	Ausgaben	Gr.-Nr.	Einnahmen
8	Sonstige Finanzausgaben		
80	Zinsausgaben		
82	allgemeine Zuweisungen		
83	allgemeine Umlagen		
84	weitere Finanzausgaben		
86	Zuführung zum Vermögenshaushalt		
89	Abwicklung der Vorjahre		
	Bruttoausgaben des Verwaltungshaushalts abzüglich Zahlungen von Gemeinden und Gemeindeverbänden		Bruttoeinnahmen des Verwaltungshaushalts abzüglich Zahlungen von Gemeinden und Gemeindeverbänden
	Gesamtausgaben des Verwaltungshaushalts		Gesamteinnahmen des Verwaltungshaushalts
Vermögenshaushalt			
90	Zuführung vom Verwaltungshaushalt	30	Zuführung vom Verwaltungshaushalt
91	Zuführungen an Rücklagen	31	Entnahmen aus Rücklagen
92	Gewährung von Darlehen	32	Rückflüsse von Darlehen
93	Vermögenserwerb	33	Einnahmen aus der Veräußerung von Beteiligungen und Rückflüsse von Kapitaleinlagen
94	Baumaßnahmen	34	Einnahmen aus der Veräußerung von Sachen des Anlagevermögens
97	Tilgung von Krediten, Rückzahlung von inneren Darlehen	35	Beiträge und ähnliche Entgelte
98	Zuweisungen und Zuschüsse für Investitionen	36	Zuweisungen und Zuschüsse für Investitionen und Investitions- förderungsmaßnahmen
99	Sonstiges	37	Einnahmen aus Krediten und inneren Darlehen
	Bruttoausgaben des Vermögenshaushalts abzüglich Zahlungen von Gemeinden und Gemeindeverbänden		Bruttoeinnahmen des Vermögenshaushalts abzüglich Zahlungen von Gemeinden und Gemeindeverbänden
	Gesamtausgaben des Vermögenshaushalts Gesamtausgaben des Verwaltungs- und Vermögenshaushalts abzüglich haushaltstechnische Verrechnungen		Gesamteinnahmen des Vermögenshaushalts Gesamteinnahmen des Verwaltungs- und Vermögenshaushalts abzüglich haushaltstechnische Verrechnungen
	Bereinigte Gesamtausgaben abzüglich Zahlungen von anderen Ebenen des öffentlichen Bereichs		Bereinigte Gesamteinnahmen abzüglich Zahlungen von anderen Ebenen des öffentlichen Bereichs
	Nettoausgaben		Nettoeinnahmen

Finanzwirtschaftliche Gruppierung der Ausgaben und Einnahmen

Ausgaben	Einnahmen
Personalausgaben Beamtenbezüge Angestelltenvergütungen Arbeiterlöhne sonstige Personalausgaben, Versorgungsbezüge Laufender Sachaufwand Unterhaltung des unbeweglichen Vermögens Bewirtschaftung der Grundstücke, Gebäude und Räume Mieten und Pachten übriger laufender Sachaufwand Sachinvestitionen Baumaßnahmen Erwerb von unbeweglichen Sachen Erwerb von beweglichen Sachen Erwerb von Beteiligungen	Einnahmen aus wirtschaftlicher Tätigkeit Gebühren, sonstige Entgelte Steuern und steuerähnliche Einnahmen, übrige laufende Einnahmen, Zinseinnahmen von anderen Bereichen Veräußerung von Sachvermögen Veräußerung von Beteiligungen
Unmittelbare Ausgaben (ohne Zahlungen an andere Bereiche) Zahlungen an andere Bereiche Renten, Unterstützungen u. Ä. laufende Zuschüsse an soziale oder ähnliche Einrichtungen übrige laufende Zuschüsse und Schuldendiensthilfen Zinsausgaben an andere Bereiche Vermögensübertragungen Darlehen	Unmittelbare Einnahmen (ohne Zahlungen an andere Bereiche) Zahlungen von anderen Bereichen laufende Zuschüsse und Schuldendiensthilfen Vermögensübertragungen und Darlehensrückflüsse
Unmittelbare Ausgaben insgesamt Zahlungen an öffentlichen Bereich laufende Zuweisungen, Zinsausgaben und Schuldendiensthilfen Vermögensübertragungen Darlehen und Tilgungsausgaben	Unmittelbare Einnahmen insgesamt Zahlungen vom öffentlichen Bereich laufende Zuweisungen, Zinseinnahmen und Schuldendiensthilfen Vermögensübertragungen Darlehensrückflüsse und Schuldendiensthilfen
Bruttoausgaben (ohne besondere Finanzierungsvorgänge) abzüglich Zahlungen von Körperschaften gleicher Ebene	Bruttoeinnahmen (ohne besondere Finanzierungsvorgänge) abzüglich Zahlungen von Körperschaften gleicher Ebene
Gesamtausgaben (ohne besondere Finanzierungsvorgänge) abzüglich Zahlungen von anderen Ebenen des öffentlichen Bereichs	Gesamteinnahmen (ohne besondere Finanzierungsvorgänge) abzüglich Zahlungen von anderen Ebenen des öffentlichen Bereichs
Nettoausgaben (ohne besondere Finanzierungsvorgänge)	Nettoeinnahmen (ohne besondere Finanzierungsvorgänge) ¹⁾

1) Da zur Ermittlung der Nettoeinnahmen die Zahlungen vom öffentlichen Bereich von den Bruttoeinnahmen abgesetzt werden, sind die Nettoeinnahmen mit den unmittelbaren Einnahmen insgesamt identisch.

**Gemeinden und Gemeindeverbände in Rheinland-Pfalz nach
Gebietskörperschaftsgruppen und Gemeindegrößenklassen ¹⁾ 2000 bis 2005**

(Anzahl am 31.12.)

Gebietskörperschaftsgruppe Gemeindegrößenklasse / Verbandsgemeindegrößenklasse nach der Zahl der Einwohner am 30.06. des jeweiligen Jahres	2000	2001	2002	2003	2004	2005
Kreisfreie Städte	12	12	12	12	12	12
100 000 - 200 000	3	3	3	4	4	3
50 000 - 100 000	4	4	5	4	4	5
20 000 - 50 000	5	5	4	4	4	4
Kreisangehörige Gemeinden	2 294	2 294	2 294	2 293	2 294	2 294
50 000 - 100 000	1	1	1	1	1	1
20 000 - 50 000	7	8	8	8	8	8
10 000 - 20 000	26	25	25	25	25	25
5 000 - 10 000	84	84	82	83	82	81
3 000 - 5 000	77	77	81	83	85	88
1 000 - 3 000	496	501	500	505	503	499
unter 1 000	1 603	1 598	1 597	1 588	1 590	1 592
verbandsfreie Gemeinden	37	37	37	37	37	37
50 000 - 100 000	1	1	1	1	1	1
20 000 - 50 000	7	8	8	8	8	8
10 000 - 20 000	20	19	19	19	19	19
5 000 - 10 000	9	9	9	9	9	9
Ortsgemeinden	2 257	2 257	2 257	2 256	2 257	2 257
10 000 - 20 000	6	6	6	6	6	6
5 000 - 10 000	75	75	73	74	73	72
3 000 - 5 000	77	77	81	83	85	88
1 000 - 3 000	496	501	500	505	503	499
unter 1 000	1 603	1 598	1 597	1 588	1 590	1 592
Verbandsgemeinden	163	163	163	163	163	163
20 000 - 50 000	26	27	27	26	26	26
10 000 - 20 000	98	98	98	98	98	99
5 000 - 10 000	39	38	38	39	39	38
Landkreise	24	24	24	24	24	24
200 000 und mehr	2	2	2	2	2	3
100 000 - 200 000	16	16	16	16	16	15
unter 100 000	6	6	6	6	6	6
Bezirksverband Pfalz	1	1	1	1	1	1
I n s g e s a m t	2 494	2 494	2 494	2 493	2 494	2 494

1) Der Zuordnung zu den Größenklassen liegen die auf der Basis der Volkszählung 1987 fortgeschriebenen Einwohnerzahlen zu Grunde.

**Bevölkerung der Gemeinden und Gemeindeverbände in Rheinland-Pfalz nach
Gebietskörperschaftsgruppen und Gemeindegrößenklassen ¹⁾ 2000 bis 2005**

(Anzahl am 30.06.)

Gebietskörperschaftsgruppe Gemeindegrößenklasse / Verbandsgemeindegrößenklasse nach der Zahl der Einwohner am 30.06. des jeweiligen Jahres	2000	2001	2002	2003	2004	2005
Kreisfreie Städte	1 005 139	1 007 807	1 009 415	1 010 228	1 008 816	1 014 527
100 000 - 200 000	453 384	454 392	455 939	556 279	555 998	462 163
50 000 - 100 000	332 137	334 092	384 137	284 870	284 333	384 291
20 000 - 50 000	219 618	219 323	169 339	169 079	168 485	168 073
Kreisangehörige Gemeinden	3 023 333	3 033 134	3 040 406	3 046 178	3 049 170	3 045 077
50 000 - 100 000	67 137	67 033	66 884	66 862	66 877	66 455
20 000 - 50 000	203 631	223 954	223 997	224 698	224 527	224 077
10 000 - 20 000	379 338	360 741	361 442	361 923	361 831	362 524
5 000 - 10 000	577 252	578 664	570 155	576 182	571 297	564 512
3 000 - 5 000	287 378	288 734	305 961	310 782	319 857	331 439
1 000 - 3 000	825 337	833 356	830 861	831 347	828 429	819 174
unter 1 000	683 260	680 652	681 106	674 384	676 352	676 896
verbandsfreie Gemeinden	647 088	648 527	649 117	650 230	649 895	649 261
50 000 - 100 000	67 137	67 033	66 884	66 862	66 877	66 455
20 000 - 50 000	203 631	223 954	223 997	224 698	224 527	224 077
10 000 - 20 000	307 590	288 769	289 235	289 539	289 454	290 009
5 000 - 10 000	68 730	68 771	69 001	69 131	69 037	68 720
Ortsgemeinden	2 376 245	2 384 607	2 391 289	2 395 948	2 399 275	2 395 816
10 000 - 20 000	71 748	71 972	72 207	72 384	72 377	72 515
5 000 - 10 000	508 522	509 893	501 154	507 051	502 260	495 792
3 000 - 5 000	287 378	288 734	305 961	310 782	319 857	331 439
1 000 - 3 000	825 337	833 356	830 861	831 347	828 429	819 174
unter 1 000	683 260	680 652	681 106	674 384	676 352	676 896
Verbandsgemeinden	2 376 245	2 384 607	2 391 289	2 395 948	2 399 275	2 395 816
20 000 - 50 000	642 015	665 029	667 899	650 948	652 686	652 812
10 000 - 20 000	1 393 022	1 387 260	1 390 436	1 402 022	1 403 701	1 410 343
5 000 - 10 000	341 208	332 318	332 954	342 978	342 888	332 661
Landkreise	3 023 333	3 033 134	3 040 406	3 046 178	3 049 170	3 045 077
200 000 und mehr	412 111	413 447	415 161	416 268	417 263	617 521
100 000 - 200 000	2 137 508	2 145 863	2 152 133	2 157 454	2 160 447	1 958 330
unter 100 000	473 714	473 824	473 112	472 456	471 460	469 226
Bezirksverband Pfalz	1 421 212	1 422 474	1 424 304	1 424 841	1 424 643	1 422 563
I n s g e s a m t	4 028 472	4 040 941	4 049 821	4 056 406	4 057 986	4 059 604

1) Der Zuordnung zu den Größenklassen liegen die auf der Basis der Volkszählung 1987 fortgeschriebenen Einwohnerzahlen zu Grunde.

Bevölkerung ¹⁾ in Rheinland-Pfalz nach Verwaltungsbezirken 2000 bis 2005

(Anzahl am 30.06.)

Gem.- Schl.- Nr.	Verwaltungsbezirk (Gebietsstand am 31.12. des jeweiligen Jahres)	2000	2001	2002	2003	2004	2005
Kreisfreie Städte		1 005 139	1 007 807	1 009 415	1 010 228	1 008 816	1 014 527
111	Koblenz	107 868	107 907	107 856	107 841	107 289	106 681
211	Trier	98 404	99 679	99 880	100 116	100 075	99 685
311	Frankenthal (Pfalz)	47 874	47 853	47 794	47 674	47 534	47 357
312	Kaiserslautern	99 525	99 819	99 621	99 414	99 200	99 033
313	Landau in der Pfalz	40 989	40 814	41 106	41 470	41 687	41 841
314	Ludwigshafen am Rhein	162 999	162 275	162 365	162 606	163 002	163 274
315	Mainz	182 517	184 210	185 718	185 716	185 632	192 208
316	Neustadt an der Weinstraße	53 958	53 962	53 865	54 051	53 898	53 760
317	Pirmasens	45 355	45 018	44 631	44 238	43 774	43 482
318	Speyer	49 749	49 882	50 039	50 209	50 280	50 428
319	Worms	80 250	80 632	80 732	81 196	80 955	81 385
320	Zweibrücken	35 651	35 756	35 808	35 697	35 490	35 393
Landkreise		3 023 333	3 033 134	3 040 406	3 046 178	3 049 170	3 045 077
131	Ahrweiler	129 072	129 793	130 265	130 726	130 850	130 712
132	Altenkirchen (Ww.)	137 265	137 438	137 468	137 310	137 163	136 593
133	Bad Kreuznach	157 270	157 531	157 854	158 042	158 480	158 387
134	Birkenfeld	90 156	90 268	89 882	89 626	89 098	88 059
135	Cochem-Zell	65 568	65 642	65 891	66 009	65 965	65 844
137	Mayen-Koblenz	210 404	211 339	212 424	213 062	213 496	213 819
138	Neuwied	183 840	184 659	184 948	185 475	185 879	185 464
140	Rhein-Hunsrück-Kreis	105 165	105 392	105 767	105 992	106 093	106 176
141	Rhein-Lahn-Kreis	128 664	129 394	129 394	129 415	129 147	128 608
143	Westerwaldkreis	201 707	202 108	202 737	203 206	203 767	203 572
231	Bernkastel-Wittlich	113 737	113 915	114 041	114 273	114 248	114 157
232	Eifelkreis Bitburg-Prüm	96 420	96 304	96 092	95 816	95 773	95 753
233	Vulkaneifel	64 288	64 500	64 202	64 237	63 998	63 807
235	Trier-Saarburg	137 548	137 933	138 230	138 946	139 272	139 499
331	Alzey-Worms	123 604	124 579	125 608	126 255	126 922	126 502
332	Bad Dürkheim	133 609	133 848	134 543	134 617	134 869	134 927
333	Donnersbergkreis	78 363	78 488	78 767	78 968	79 228	78 978
334	Germersheim	123 023	123 762	124 433	124 606	124 894	125 092
335	Kaiserslautern	110 015	110 143	110 090	109 898	109 842	109 371
336	Kusel	78 919	78 622	78 278	77 800	77 398	76 785
337	Südliche Weinstraße	109 144	109 668	109 919	110 525	110 658	110 579
338	Rhein-Pfalz-Kreis	146 632	147 312	147 902	148 196	148 428	148 750
339	Mainz-Bingen	193 513	195 244	196 528	198 306	199 241	200 130
340	Südwestpfalz	105 407	105 252	105 143	104 872	104 461	103 513
I n s g e s a m t		4 028 472	4 040 941	4 049 821	4 056 406	4 057 986	4 059 604

1) Fortgeschriebene Einwohnerzahlen auf der Basis der Volkszählung 1987.

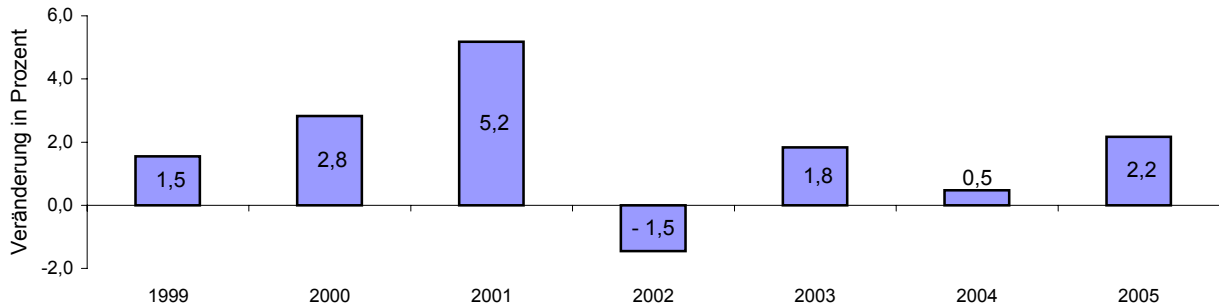
**Zweckverbände und andere juristische Personen
zwischen-gemeindlicher Zusammenarbeit 2000 bis 2005**

(Anzahl am 31.12.)

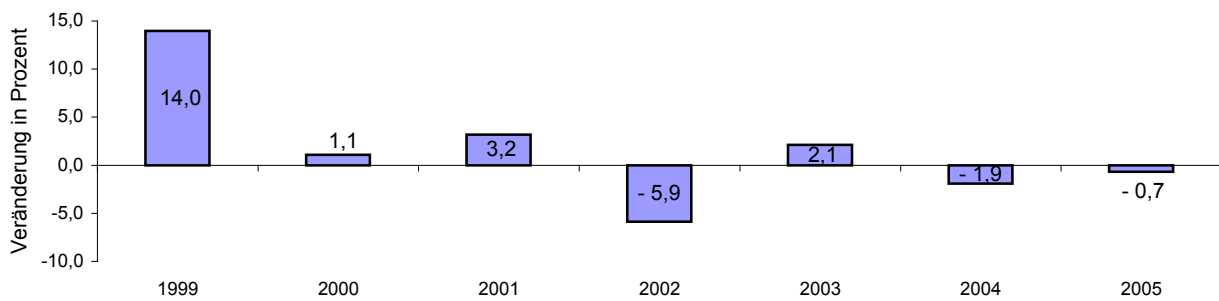
Gliederungs-Nr.	Aufgabengebiet	2000	2001	2002	2003	2004	2005
1	Öffentliche Sicherheit und Ordnung	-	1	-	-	-	-
13	Brandschutz	-	1	-	-	-	-
2	Schulen	24	22	23	23	22	23
21	Grund- und Hauptschulen	15	13	13	13	13	13
22	Realschulen, regionale Schulen	-	-	1	1	1	2
24	berufsbildende Schulen	2	1	1	1	-	-
27	Sonderschulen	3	3	3	3	3	3
28	Schulzentren, Gesamtschulen	3	4	4	4	4	4
29	Schullandheime	1	1	1	1	1	1
3	Wissenschaft, Forschung, Kulturpflege	7	7	7	6	6	8
31	Wissenschaft und Forschung	1	-	-	-	-	-
32	Museen, Sammlungen, Ausstellungen	3	4	4	4	3	3
33	Theater, Konzerte, Musikpflege	2	2	2	1	1	2
35	Volksbildung	-	-	-	-	-	-
36	Naturschutz und Landschaftspflege, Heimatpflege	1	1	1	1	2	3
4	Soziale Sicherung	82	82	83	80	80	80
43	soziale Einrichtungen	3	3	3	3	3	3
464	Tageseinrichtungen für Kinder	79	79	80	77	77	77
5	Gesundheit, Sport, Erholung	13	14	15	15	16	17
54	sonstige Einrichtungen und Maßnahmen der Gesundheitspflege	1	1	1	1	1	1
56	eigene Sportstätten	2	3	3	3	3	3
57	Badeanstalten	3	4	5	5	5	5
59	sonstige Erholungseinrichtungen	7	6	6	6	7	8
6	Bau- und Wohnungswesen, Verkehr	15	14	14	14	15	15
61	Städteplanung, Vermessung, Bauordnung	6	5	5	5	6	6
62	Wohnungsbauförderung	-	-	-	-	-	-
63	Gemeindestraßen	-	-	-	-	-	-
68	Parkeinrichtungen	-	-	-	-	-	-
69	Wasserläufe, Wasserbau	9	9	9	9	9	9
7	Öffentliche Einrichtungen, Wirtschaftsförderung	50	49	52	53	54	51
70	Abwasserbeseitigung	4	4	4	5	4	3
72	Abfallbeseitigung	-	-	-	-	-	-
74	Schlacht- und Viehhöfe	-	-	-	-	-	-
75	Bestattungswesen	8	7	8	8	9	9
76	sonstige öffentliche Einrichtungen	-	-	-	1	1	-
77	Hilfsbetriebe der Verwaltung	-	-	-	-	1	1
78	Förderung der Land- und Forstwirtschaft	1	1	1	1	1	1
79	Fremdenverkehr, sonstige Förderung von Wirtschaft und Verkehr	37	37	39	38	38	37
8	Wirtschaftliche Unternehmen, allgemeines Grund- und Sondervermögen	93	91	90	93	93	92
80	Verwaltung der wirtschaftlichen Unternehmen	1	1	1	1	1	-
810	Elektrizitätsversorgungsunternehmen	1	1	1	1	1	2
815	Wasserversorgungsunternehmen	2	2	2	2	2	2
82	Verkehrsunternehmen	2	-	-	1	1	1
85	land- und forstwirtschaftliche Unternehmen	86	86	85	87	87	86
86	Kur- und Badebetriebe	1	1	1	1	1	1
88	allgemeines Grundvermögen	-	-	-	-	-	-
	Insgesamt	284	280	284	284	286	286

Gesamtausgaben der Gemeinden/GV für ausgewählte Aufgabenbereiche 1999 bis 2005
 (ohne besondere Finanzierungsvorgänge)
 Veränderungen gegenüber dem Vorjahr in %

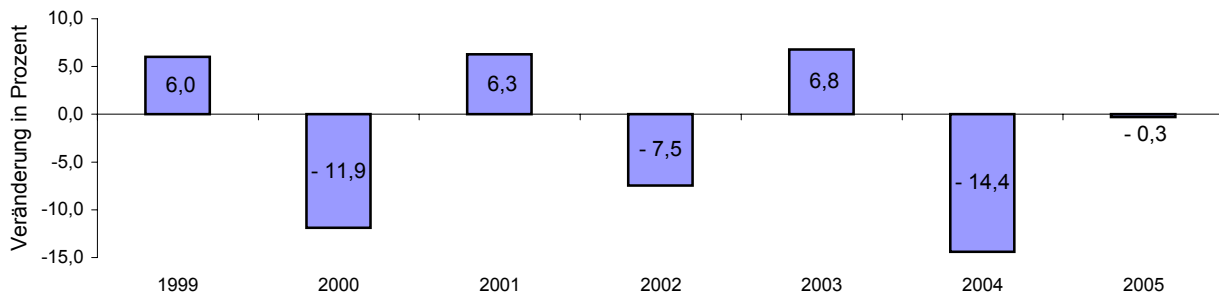
Öffentliche Sicherheit und Ordnung



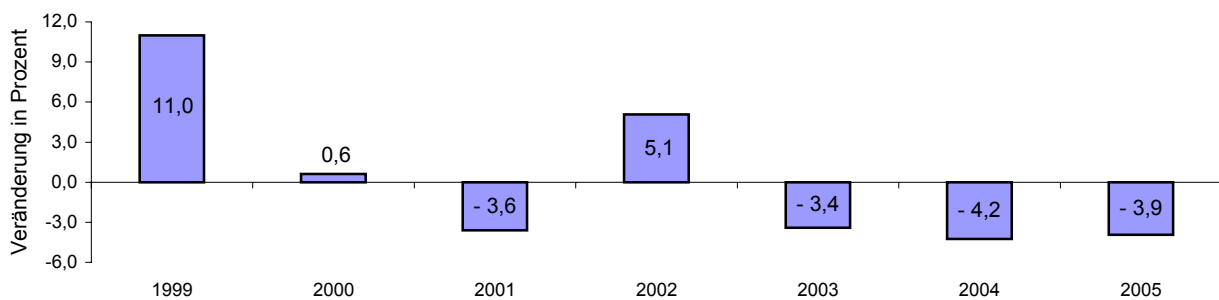
Wissenschaft und Forschung, kulturelle Angelegenheiten



Wohnungswesen und Raumordnung



Verkehrswesen



10 Ausgaben und Einnahmen der Gemeinden und Gemeindeverbände 2000 bis 2005
nach Arten
1. Ausgaben

Ausgabeart	2000	2001	2002	2003	2004	2005
	1 000 EUR					
Laufende Rechnung						
Personalausgaben	1 813 288	1 860 603	1 902 601	1 956 885	1 979 066	2 019 387
Löhne und Gehälter	1 589 256	1 624 318	1 654 936	1 691 989	1 707 383	1 740 682
Aufwendungen für ehrenamtliche Tätigkeit	46 826	47 609	48 741	48 434	49 637	81 107
Dienstbezüge u. dgl.	1 542 430	1 576 709	1 606 195	1 643 555	1 657 746	1 659 575
Versorgungsbezüge	182 914	194 338	201 590	219 995	225 224	230 986
Beihilfen, Unterstützungen u. dgl.	39 288	40 166	44 240	43 092	44 594	45 841
Personalbezogene Sachausgaben	1 830	1 780	1 835	1 809	1 865	1 878
Laufender Sachaufwand	1 112 312	1 151 139	1 199 189	1 212 497	1 235 176	1 270 208
Sächliche Verwaltungsausgaben	1 024 822	1 060 835	1 102 035	1 113 158	1 130 880	1 166 871
Unterhaltung des unbeweglichen Vermögens	225 141	227 514	234 128	232 793	232 875	244 393
Bewirtschaftung der Grundstücke	218 480	236 130	242 741	248 645	256 726	271 198
Mieten und Pachten	61 284	66 242	70 083	72 488	74 254	74 044
sonstige sächliche Verwaltungsausgaben	519 917	530 950	555 083	559 232	567 026	577 237
Erstattungen an andere Bereiche	87 491	90 304	97 154	99 339	104 295	103 336
Sonstige Zuschüsse für laufende Zwecke	-	-	-	-	-	-
Zinsausgaben	285 194	304 081	298 174	290 619	286 581	290 388
an öffentlichen Bereich	8 152	9 962	10 020	9 084	9 294	9 421
an Bund	707	689	547	540	521	483
an Land	460	739	1 061	958	1 310	1 182
an Gemeinden/GV	6 409	7 935	8 091	7 289	7 092	7 367
an Zweckverbände und dgl.	576	599	322	296	371	389
an andere Bereiche	277 042	294 119	288 154	281 535	277 286	280 967
an sonstigen öffentlichen Bereich	4 683	5 929	6 139	5 275	5 840	6 556
für Sonderrechnungen, priv. Untern. u. üb. Bereiche	272 359	288 191	282 014	276 259	271 447	274 412
Laufende Zuweisungen und Zuschüsse	3 518 019	3 574 978	3 606 899	3 717 182	3 872 965	4 086 262
an öffentlichen Bereich	1 953 088	2 009 675	1 978 490	1 979 021	1 987 994	1 998 187
an Bund	1 493	1 695	1 600	1 652	1 605	2 033
an Land	322 688	258 049	287 800	284 672	255 352	243 023
allgemeine Zuweisungen						
an Gemeinden/GV	1 101 586	1 148 198	1 119 007	1 114 660	1 135 554	1 214 510
übrige an Gemeinden/GV	480 892	464 401	458 668	468 536	482 874	415 860
an Zweckverbände und dgl.	44 430	48 515	42 934	43 772	44 300	47 604
an sonstigen öffentlichen Bereich	2 000	2 174	2 585	2 764	8 368	5 975
an andere Bereiche	1 564 930	1 565 303	1 628 410	1 738 161	1 884 971	2 088 076
Laufende Zuschüsse an Sonderrechnungen, private Unternehmen und übrige Bereiche	364 807	369 661	380 798	390 700	404 780	419 236
Renten, Unterstützungen u. Ä.	1 200 124	1 195 642	1 247 612	1 347 461	1 480 191	1 668 840
an soziale oder ähnliche Einrichtungen	-	-	-	-	-	-
Schuldendiensthilfen	4 910	5 044	5 313	5 270	4 222	4 002
an öffentlichen Bereich	622	582	527	631	554	592
an Bund	-	-	-	-	-	-
an Land	-	-	-	-	-	-
an Gemeinden/GV	122	92	216	316	256	250
an Zweckverbände und dgl.	470	469	293	306	293	341
an sonstigen öffentlichen Bereich	30	21	18	9	5	1
an andere Bereiche	4 288	4 462	4 785	4 639	3 667	3 410
an Sonderrechnungen u. private Unternehmen	3 800	3 999	4 534	4 438	3 430	3 202
an übrige Bereiche	488	463	251	201	237	208
Bruttoausgaben der laufenden Rechnung	6 733 724	6 895 845	7 012 177	7 182 453	7 378 009	7 670 247
abzüglich Zahlungen von Gemeinden/GV	1 574 481	1 606 471	1 577 019	1 578 273	1 618 154	1 606 218
Gesamtausgaben der laufenden Rechnung	5 159 243	5 289 374	5 435 158	5 604 180	5 759 855	6 064 029

10 Ausgaben und Einnahmen der Gemeinden und Gemeindeverbände 2000 bis 2005
nach Arten
2. Einnahmen

Einnahmeart	2000	2001	2002	2003	2004	2005
	1 000 EUR					
Laufende Rechnung						
Steuern	2 578 939	2 329 458	2 298 094	2 157 107	2 400 648	2 529 644
Grundsteuer	377 702	388 219	398 406	406 692	413 889	425 275
Gewerbesteuer nach Ertrag und Kapital (netto)	906 461	714 009	732 012	646 722	911 309	999 968
Gemeindeanteil an Gemeinschaftsteuern	1 147 795	1 077 827	1 102 267	1 073 593	1 043 967	1 072 632
Grunderwerbsteuer (Restabwicklung ab 2002)	119 557	121 676	37 417	2 045	2 627	2 696
Sonstige Steuern	27 424	27 726	27 991	28 055	28 856	29 073
Steuerähnliche Einnahmen	5 693	5 807	5 696	5 741	5 479	5 670
Einnahmen aus wirtschaftlicher Tätigkeit	362 455	386 962	388 550	415 303	420 356	414 906
Mieten und Pachten	110 987	109 683	110 533	108 721	107 525	108 906
Gewinne aus Unternehmen und Beteiligungen	32 152	58 599	46 529	46 805	51 186	45 635
Konzessionsabgaben	150 303	149 784	157 100	169 347	172 486	170 556
Einnahmen aus Verkauf	69 013	68 896	74 388	90 429	89 159	89 810
Zinseinnahmen	39 553	43 525	35 582	27 751	25 128	26 065
vom öffentlichen Bereich	9 016	10 817	9 807	8 520	7 939	7 907
vom Bund	176	109	34	72	-	-
vom Land	146	270	116	145	125	85
von Gemeinden/GV	8 129	9 865	9 222	7 927	7 419	7 361
von Zweckverbänden und dgl.	167	251	163	157	208	263
vom sonstigen öffentlichen Bereich	397	323	272	220	187	199
von anderen Bereichen	30 537	32 708	25 774	19 230	17 189	18 158
Laufende Zuweisungen und Zuschüsse	3 543 845	3 630 650	3 759 876	3 791 943	3 898 885	4 002 501
vom öffentlichen Bereich	3 303 162	3 352 200	3 476 521	3 489 836	3 563 004	3 758 282
vom Bund	12 133	9 242	6 594	8 086	10 775	158 857
allgemeine Zuweisungen vom Land	1 004 285	1 015 104	1 120 143	1 119 913	1 100 369	1 107 097
übrige vom Land	693 967	704 733	757 315	771 452	819 139	856 943
allgemeine Zuweisungen						
von Gemeinden/GV	1 109 526	1 155 003	1 120 761	1 113 532	1 133 399	1 211 450
übrige von Gemeinden/GV	456 498	441 285	446 700	456 521	477 005	387 100
von Zweckverbänden und dgl.	7 106	7 713	7 100	7 308	7 600	8 041
vom sonstigen öffentlichen Bereich	19 647	19 120	17 907	13 024	14 716	28 794
von anderen Bereichen	240 682	278 449	283 355	302 107	335 881	244 219
Schuldendiensthilfen	3 993	3 702	3 487	1 156	1 105	1 348
vom öffentlichen Bereich	826	618	781	685	762	959
vom Bund	32	20	1	7	10	1
vom Land	366	266	426	380	417	647
von Gemeinden/GV	330	318	336	293	332	307
von Zweckverbänden und dgl.	1	6	12	1	1	1
vom sonstigen öffentlichen Bereich	97	8	5	4	3	2
von anderen Bereichen	3 167	3 085	2 706	470	343	390
Sonstige laufende Einnahmen	515 210	484 337	489 060	510 708	503 584	530 894
Gebühren, sonstige Entgelte	334 585	334 965	336 722	345 631	344 464	351 001
Sonstige Verwaltungseinnahmen	87 195	52 752	58 016	63 905	59 046	55 858
Erstattungen von Verwaltungsausgaben						
von anderen Bereichen	93 431	96 620	94 322	101 173	100 073	124 034
Bruttoeinnahmen der laufenden Rechnung	7 049 689	6 884 441	6 980 345	6 909 708	7 255 185	7 511 028
abzüglich Zahlungen von Gemeinden/GV	1 574 481	1 606 471	1 577 019	1 578 273	1 618 154	1 606 218
Gesamteinnahmen der laufenden Rechnung	5 475 208	5 277 970	5 403 326	5 331 435	5 637 031	5 904 810

10 Ausgaben und Einnahmen der Gemeinden und Gemeindeverbände 2000 bis 2005
nach Arten
1. Ausgaben

Ausgabeart	2000	2001	2002	2003	2004	2005
	1 000 EUR					
Kapitalrechnung						
Sachinvestitionen	1 199 160	1 250 726	1 188 097	1 115 943	998 049	919 452
Baumaßnahmen	920 611	943 977	920 843	887 556	787 423	717 805
Sonstige Sachinvestitionen	278 549	306 749	267 254	228 387	210 626	201 647
Erwerb von unbeweglichen Sachen	178 685	196 872	170 161	145 897	131 628	117 144
Erwerb von beweglichen Sachen	99 864	109 877	97 092	82 490	78 998	84 503
Vermögensübertragungen	107 583	98 749	120 728	135 172	110 523	127 301
Zuweisungen für Investitionen						
an öffentlichen Bereich	46 565	43 487	51 402	38 685	37 503	33 351
an Bund	1 311	1 517	778	1 432	592	713
an Land	6 803	3 819	11 087	4 604	5 377	2 473
an Gemeinden/GV	32 912	32 066	32 485	27 933	26 171	25 891
an Zweckverbände und dgl.	4 554	5 872	6 419	4 328	5 176	4 139
an sonstigen öffentlichen Bereich	985	212	635	388	186	134
Zuschüsse für Investitionen						
an andere Bereiche	60 981	55 237	69 312	94 234	71 023	93 429
an Sonderrechnungen und private Unternehmen	23 629	19 112	43 189	71 415	48 159	76 337
an übrige Bereiche	37 352	36 125	26 124	22 820	22 864	17 092
Sonstige Vermögensübertragungen						
an andere Bereiche	37	26	13	2 253	1 997	521
Darlehen	3 637	4 700	3 063	967	3 877	18 789
an öffentlichen Bereich	2 599	1 197	220	103	173	750
an Bund	-	-	-	-	-	2
an Land	-	-	-	-	-	-
an Gemeinden/GV	2 599	1 197	212	89	173	746
an Zweckverbände und dgl.	-	-	8	14	-	1
an sonstigen öffentlichen Bereich	-	-	-	-	-	-
an andere Bereiche	1 038	3 503	2 843	864	3 704	18 039
an Sonderrechnungen und private Unternehmen	395	2 362	423	593	3 319	17 745
an übrige Bereiche	643	1 141	2 420	271	384	294
Erwerb von Beteiligungen	8 478	22 313	21 677	11 724	7 569	5 755
Tilgungsausgaben an öffentlichen Bereich	2 962	3 047	3 812	4 185	4 262	15 528
an Bund	1 343	1 225	1 022	1 058	954	959
an Land	1 092	1 075	1 340	2 698	2 566	12 871
an Gemeinden/GV	466	683	1 396	367	479	1 389
an Zweckverbände und dgl.	62	64	54	62	263	308
Bruttoausgaben der Kapitalrechnung	1 321 821	1 379 535	1 337 377	1 267 991	1 124 279	1 086 824
abzüglich Zahlungen von Gemeinden/GV	31 737	33 722	33 967	33 044	25 305	27 700
Gesamtausgaben der Kapitalrechnung	1 290 083	1 345 813	1 303 410	1 234 947	1 098 974	1 059 124
Gesamtausgaben (ohne besondere Finanzierungsvorgänge)	6 449 326	6 635 187	6 738 568	6 839 127	6 858 829	7 123 153
Saldo	-	-	-	-	-	-
Besondere Finanzierungsvorgänge						
Schuldentilgung	238 558	237 091	257 310	267 985	269 800	276 374
an sonstigen öffentlichen Bereich	2 055	1 867	2 043	1 683	4 257	5 889
an Sonderrechnungen, private Unternehmen und übrige Bereiche	235 327	234 278	254 770	265 975	265 082	269 961
Rückzahlung von inneren Darlehen	1 176	946	497	328	462	523
Zuführungen an Rücklagen	156 161	171 930	103 010	110 729	115 313	125 225
Deckung von Vorjahresfehlbeträgen	394 564	487 186	673 020	988 368	1 040 141	1 413 955
Ausgaben für besondere Finanzierungs- vorgänge	789 283	896 208	1 033 340	1 367 082	1 425 255	1 815 553
Saldo	-	-	-	-	-	-

10 Ausgaben und Einnahmen der Gemeinden und Gemeindeverbände 2000 bis 2005
nach Arten
2. Einnahmen

Einnahmeart	2000	2001	2002	2003	2004	2005
	1 000 EUR					
Kapitalrechnung						
Veräußerung von Sachvermögen	254 616	250 852	279 709	265 622	220 815	211 114
Vermögensübertragungen	570 264	583 803	579 427	561 661	539 790	555 360
Zuweisungen für Investitionen vom öffentlichen Bereich	372 269	383 629	387 948	385 843	382 787	403 756
vom Bund	12 948	10 823	12 982	16 860	13 307	16 740
vom Land	326 940	336 047	338 790	334 898	341 715	358 210
von Gemeinden/GV	29 919	32 307	32 546	31 325	24 254	25 317
von Zweckverbänden und dgl.	1 065	3 088	1 623	1 470	2 746	3 100
vom sonstigen öffentlichen Bereich	1 397	1 364	2 007	1 289	764	390
Zuschüsse für Investitionen von anderen Bereichen	197 995	200 174	191 478	175 818	157 003	151 603
Darlehensrückflüsse	14 319	8 423	8 696	11 600	9 412	10 343
vom öffentlichen Bereich	984	1 233	1 484	1 409	733	2 094
vom Bund	128	133	120	33	11	22
vom Land	-	-	-	115	106	-
von Gemeinden/GV	835	984	1 338	1 199	574	2 048
von Zweckverbänden und dgl.	21	116	26	37	23	23
vom sonstigen öffentlichen Bereich	-	-	-	25	19	1
von anderen Bereichen	13 334	7 191	7 212	10 191	8 679	8 249
von öffentlichen Sonderrechnungen und Unternehmen	8 726	4 628	5 955	8 868	7 667	7 149
von übrigen Bereichen	4 608	2 563	1 257	1 323	1 012	1 100
Veräußerung von Beteiligungen	28 411	28 888	73 368	13 597	25 069	56 909
Schuldenaufnahme vom öffentlichen Bereich	3 530	2 011	1 770	2 235	2 715	1 834
vom Bund	1 388	612	1 052	1 300	58	363
vom Land	739	404	582	415	2 003	974
von Gemeinden/GV	983	431	82	519	477	335
von Zweckverbänden und dgl.	420	564	55	-	178	163
Bruttoeinnahmen der Kapitalrechnung	871 141	873 978	942 969	854 714	797 800	835 560
abzüglich Zahlungen von Gemeinden/GV	31 737	33 722	33 967	33 044	25 305	27 700
Gesamteinnahmen der Kapitalrechnung	839 403	840 256	909 002	821 670	772 496	807 860
Gesamteinnahmen (ohne besondere Finanzierungsvorgänge)	6 314 611	6 118 226	6 312 328	6 153 105	6 409 526	6 712 670
Saldo	134 715	516 961	426 240	686 022	449 303	410 483
Besondere Finanzierungsvorgänge						
Schuldenaufnahme	324 494	319 143	403 396	428 997	333 781	331 699
beim sonstigen öffentlichen Bereich	1 692	64	1 634	1 328	4 680	5 111
bei Sonderrechnungen, privaten Unternehmen und übrigen Bereichen	321 120	318 119	401 287	426 047	328 537	326 040
von inneren Darlehen	1 682	960	475	1 622	564	549
Entnahmen aus Rücklagen	166 450	195 978	184 761	143 521	131 967	155 889
Einnahmen aus besonderen Finanzierungsvorgängen	490 945	515 121	588 157	572 518	465 747	487 589
Saldo	298 338	381 086	445 183	794 564	959 508	1 327 964

11 Ausgaben und Einnahmen der Gemeinden und Gemeindeverbände 2005
nach Gebietskörperschaftsgruppen und Arten

1. Ausgaben

Ausgabeart	Gemeinden und Gemeinde- verbände insgesamt	Kreisfreie Städte	Kreisangehörige Gemeinden, Verbandsgemeinden, Landkreise				
			zusammen	verbands- freie Gemeinden	Orts- gemeinden	Verbands- gemeinden	Landkreise
Laufende Rechnung							
Personalausgaben	2 019 387	630 211	1 350 158	246 965	299 033	465 652	338 508
Löhne und Gehälter	1 740 682	536 058	1 171 534	212 405	281 563	390 610	286 955
Aufwendungen für ehrenamtliche Tätigkeit	81 107	33 211	47 661	4 441	32 303	6 869	4 049
Dienstbezüge u. dgl.	1 659 575	502 847	1 123 873	207 964	249 261	383 741	282 907
Versorgungsbezüge	230 986	78 106	148 073	28 829	16 544	61 690	41 010
Beihilfen, Unterstützungen u. dgl.	45 841	15 672	29 149	5 457	734	12 706	10 253
Personalbezogene Sachausgaben	1 878	375	1 402	274	193	646	289
Laufender Sachaufwand	1 270 208	410 171	851 370	147 944	277 559	188 697	237 170
Sächliche Verwaltungsausgaben	1 166 871	356 378	801 860	128 766	257 302	184 262	231 529
Unterhaltung des unbeweglichen Vermögens	244 393	77 885	165 598	30 752	92 356	19 745	22 745
Bewirtschaftung der Grundstücke	271 198	64 611	204 770	36 962	70 441	59 314	38 053
Mieten und Pachten	74 044	54 064	19 308	4 782	2 365	6 595	5 567
sonstige sächliche Verwaltungsausgaben	577 237	159 818	412 184	56 270	92 140	98 608	165 165
Erstattungen an andere Bereiche	103 336	53 793	49 510	19 178	20 256	4 435	5 641
Zinsausgaben	290 388	113 276	176 433	29 095	49 766	46 017	51 556
an öffentlichen Bereich	9 421	313	9 107	207	6 079	2 507	315
an Bund	483	158	325	78	188	42	17
an Land	1 182	155	1 026	120	669	217	20
an Gemeinden/GV	7 367	-	7 367	0	5 218	2 149	-
an Zweckverbände und dgl.	389	-	389	9	4	100	277
an andere Bereiche	280 967	112 962	167 326	28 888	43 687	43 510	51 241
an sonstigen öffentlichen Bereich	6 556	1 714	4 842	347	886	987	2 621
für Sonderrechnungen, private Unternehmen und übrige Bereiche	274 412	111 248	162 484	28 541	42 800	42 524	48 620
Laufende Zuweisungen und Zuschüsse	4 086 262	814 982	3 265 466	309 278	1 080 947	182 490	1 692 751
an öffentlichen Bereich	1 998 187	75 569	1 921 761	222 395	1 047 136	119 575	532 655
an Bund	2 033	446	1 587	162	217	624	584
an Land	312 204	47 682	264 523	11 965	22 433	10 964	219 160
allgemeine Zuweisungen an Gemeinden/GV	1 214 510	6 056	1 208 454	184 980	955 443	50 176	17 856
übrige an Gemeinden/GV	415 860	14 225	401 635	20 209	55 883	50 617	274 926
an Zweckverbände und dgl.	47 604	6 557	40 191	4 817	11 880	6 827	16 667
an sonstigen öffentlichen Bereich	5 975	604	5 372	262	1 279	368	3 463
an andere Bereiche	2 088 076	739 414	1 343 705	86 883	33 811	62 915	1 160 096
Laufende Zuschüsse an Sonderrechnungen, private Unternehmen und übrige Bereiche	419 236	148 564	265 715	42 664	33 235	10 743	179 074
Renten, Unterstützungen u. Ä.	1 668 840	590 850	1 077 990	44 219	576	52 172	981 022
Schuldendiensthilfen	4 002	3 159	844	112	253	57	422
an öffentlichen Bereich	592	265	327	1	148	20	159
an Bund	-	-	-	-	-	-	-
an Land	-	-	-	-	-	-	-
an Gemeinden/GV	250	125	125	1	20	6	98
an Zweckverbände und dgl.	341	139	202	-	128	14	61
an sonstigen öffentlichen Bereich	1	1	-	-	-	-	-
an andere Bereiche	3 410	2 893	517	111	105	37	263
an Sonderrechnungen u. private Unternehmen	3 202	2 799	403	97	98	37	171
an übrige Bereiche	208	94	114	14	7	-	92
Bruttoausgaben der laufenden Rechnung	7 670 247	1 971 799	5 644 271	733 394	1 707 556	882 914	2 320 407

11 Ausgaben und Einnahmen der Gemeinden und Gemeindeverbände 2005
nach Gebietskörperschaftsgruppen und Arten

2. Einnahmen

Einnahmeart	Gemeinden und Gemeinde- verbände insgesamt	Kreisfreie Städte	Kreisangehörige Gemeinden, Verbandsgemeinden, Landkreise				
			zusammen	verbands- freie Gemeinden	Orts- gemeinden	Verbands- gemeinden	Landkreise
Laufende Rechnung							
Steuern	2 529 644	885 128	1 644 517	478 977	1 154 583	4 152	6 804
Grundsteuer	425 275	142 522	282 753	71 810	210 900	43	-
Gewerbesteuer nach Ertrag und Kapital (netto)	999 968	426 691	573 277	214 596	358 681	-	-
Gemeindeanteil an Gemeinschaftsteuern	1 072 632	306 536	766 095	187 895	578 201	-	-
Grunderwerbsteuer	2 696	1 198	1 498	-	-	-	1 498
Sonstige Steuern	29 073	8 180	20 893	4 676	6 802	4 109	5 306
Steuerähnliche Einnahmen	5 670	8	5 662	147	4 809	62	644
Einnahmen aus wirtschaftlicher Tätigkeit	414 906	119 995	286 554	57 981	197 474	9 202	21 897
Mieten und Pachten	108 906	32 525	76 235	16 718	49 927	6 228	3 362
Gewinne aus Unternehmen und Beteiligungen	45 635	16 071	22 254	4 999	3 434	649	13 173
Konzessionsabgaben	170 556	64 277	106 279	28 842	72 550	617	4 269
Einnahmen aus Verkauf	89 810	7 121	81 786	7 422	71 563	1 709	1 093
Zinseinnahmen	26 065	3 332	22 670	5 084	6 790	9 662	1 134
vom öffentlichen Bereich	7 907	100	7 807	199	1 889	5 689	30
vom Bund	-	-	-	-	-	-	-
vom Land	85	30	55	-	50	-	5
von Gemeinden/GV	7 361	18	7 342	12	1 839	5 479	13
von Zweckverbänden und dgl.	263	52	212	150	-	49	12
vom sonstigen öffentlichen Bereich	199	-	199	37	1	161	-
von anderen Bereichen	18 158	3 232	14 862	4 885	4 901	3 972	1 104
Laufende Zuweisungen und Zuschüsse	4 002 501	589 909	3 372 440	173 964	336 965	802 305	2 059 205
vom öffentlichen Bereich	3 758 282	508 723	3 209 616	157 317	321 152	782 150	1 948 996
vom Bund	158 857	53 991	104 853	1 014	884	1 909	101 047
allgemeine Zuweisungen vom Land	1 107 097	213 436	875 899	60 463	188 628	160 960	465 847
übrige vom Land	856 943	210 727	639 744	22 919	26 999	9 511	580 315
allgemeine Zuweisungen von Gemeinden/GV	1 211 450	12	1 200 015	1 402	10 058	491 620	696 936
übrige von Gemeinden/GV	387 100	21 828	361 264	68 463	92 527	109 720	90 553
von Zweckverbänden und dgl.	8 041	1 684	6 327	1 086	484	3 770	987
vom sonstigen öffentlichen Bereich	28 794	7 045	21 514	1 970	1 572	4 660	13 311
von anderen Bereichen	244 219	81 186	162 824	16 647	15 813	20 155	110 209
Schuldendiensthilfen	1 348	424	925	220	488	216	-
vom öffentlichen Bereich	959	279	680	218	347	114	-
vom Bund	1	-	1	-	1	-	-
vom Land	647	267	380	32	306	42	-
von Gemeinden/GV	307	12	296	185	39	71	-
von Zweckverbänden und dgl.	1	-	1	-	1	-	-
vom sonstigen öffentlichen Bereich	2	-	2	-	0	2	-
von anderen Bereichen	390	144	245	2	141	102	-
Sonstige laufende Einnahmen	530 894	170 362	352 946	60 436	91 381	92 844	108 286
Gebühren, sonstige Entgelte	351 001	116 287	228 118	41 553	66 625	37 217	82 723
Sonstige Verwaltungseinnahmen	55 858	18 326	37 444	7 558	15 141	10 787	3 958
Erstattungen von Verwaltungsausgaben von anderen Bereichen	124 034	35 748	87 385	11 325	9 615	44 840	21 604
Bruttoeinnahmen der laufenden Rechnung	7 511 028	1 769 157	5 685 713	776 809	1 792 492	918 443	2 197 969

11 Ausgaben und Einnahmen der Gemeinden und Gemeindeverbände 2005
nach Gebietskörperschaftsgruppen und Arten

1. Ausgaben

Ausgabeart	Gemeinden und Gemeinde- verbände insgesamt	Kreisfreie Städte	Kreisangehörige Gemeinden, Verbandsgemeinden, Landkreise				
			zusammen	verbands- freie Gemeinden	Orts- gemeinden	Verbands- gemeinden	Landkreise

Kapitalrechnung

Sachinvestitionen	919 452	194 356	722 362	106 566	384 808	121 164	109 824
Baumaßnahmen	717 805	152 363	563 814	78 001	307 002	91 035	87 776
Sonstige Sachinvestitionen	201 647	41 993	158 548	28 565	77 806	30 129	22 047
Erwerb von unbeweglichen Sachen	117 144	22 504	94 640	18 119	66 732	1 969	7 819
Erwerb von beweglichen Sachen	84 503	19 489	63 908	10 446	11 074	28 160	14 229
Vermögensübertragungen	127 301	60 958	65 875	9 792	24 759	7 326	23 998
Zuweisungen für Investitionen an öffentlichen Bereich	33 351	1 923	31 428	1 945	7 390	4 392	17 700
an Bund	713	444	269	180	29	-	60
an Land	2 473	973	1 500	180	283	372	665
an Gemeinden/GV	25 891	54	25 837	1 342	5 870	3 280	15 346
an Zweckverbände und dgl.	4 139	451	3 687	243	1 099	716	1 630
an sonstigen öffentlichen Bereich	134	-	134	-	110	24	-
Zuschüsse für Investitionen an andere Bereiche	93 429	59 034	33 927	7 847	16 858	2 933	6 290
an Sonderrechnungen und private Unternehmen	76 337	52 925	22 943	5 153	13 910	2 620	1 259
an übrige Bereiche	17 092	6 108	10 984	2 694	2 948	312	5 031
Sonstige Vermögensübertragungen an andere Bereiche	521	1	520	-	510	1	8
Kreditbeschaffungskosten	14	1	13	-	4	1	8
Ablösung von Dauerlasten	507	-	507	-	507	-	-
Darlehen	18 789	-	18 789	16 424	1 200	1 104	61
an öffentlichen Bereich	750	-	750	-	690	-	60
an Bund	2	-	2	-	2	-	-
an Land	-	-	-	-	-	-	-
an Gemeinden/GV	746	-	746	-	686	-	60
an Zweckverbände und dgl.	1	-	1	-	1	-	-
an sonstigen öffentlichen Bereich	-	-	-	-	-	-	-
an andere Bereiche	18 039	-	18 039	16 424	510	1 104	1
an Sonderrechnungen und private Unternehmen	17 745	-	17 745	16 355	294	1 095	1
an übrige Bereiche	294	-	294	68	216	9	-
Erwerb von Beteiligungen	5 755	1 482	4 273	1 613	1 247	845	568
Tilgungsausgaben an öffentlichen Bereich	15 528	4 395	11 132	729	8 537	1 761	105
an Bund	959	234	725	74	547	57	47
an Land	12 871	4 161	8 709	655	7 822	200	32
an Gemeinden/GV	1 389	-	1 389	-	107	1 257	26
an Zweckverbände und dgl.	308	-	308	-	62	247	-
Bruttoausgaben der Kapitalrechnung	1 086 824	261 191	822 430	135 124	420 551	132 199	134 556
Bruttoausgaben (ohne besondere Finanzierungsvorgänge)	8 757 071	2 232 990	6 466 701	868 518	2 128 108	1 015 113	2 454 963
Saldo	-	-	- 3 065	-	- 3 065	-	-

Besondere Finanzierungsvorgänge

Schuldentilgung	276 374	56 914	218 465	28 961	80 914	45 055	63 535
an sonstigen öffentlichen Bereich	5 889	560	5 329	68	3 701	619	942
an Sonderrechnungen, private Unternehmen und übrige Bereiche	269 961	56 324	212 643	28 894	76 776	44 381	62 593
Rückzahlung von inneren Darlehen	523	30	493	-	437	56	-
Zuführungen an Rücklagen	125 225	12 039	113 008	5 648	97 723	8 906	731
Deckung von Vorjahresfehlbeträgen	1 413 955	973 447	440 508	54 798	198 608	28 035	159 067
Ausgaben für besondere Finanzierungsvorgänge	1 815 553	1 042 400	771 981	89 407	377 245	81 996	223 333
Saldo	-	-	-	-	-	-	-

11 Ausgaben und Einnahmen der Gemeinden und Gemeindeverbände 2005
nach Gebietskörperschaftsgruppen und Arten

2. Einnahmen

Einnahmeart	Gemeinden und Gemeinde- verbände insgesamt	Kreisfreie Städte	Kreisangehörige Gemeinden, Verbandsgemeinden, Landkreise				
			zusammen	verbands- freie Gemeinden	Orts- gemeinden	Verbands- gemeinden	Landkreise

Kapitalrechnung

Veräußerung von Sachvermögen	211 114	54 049	157 054	27 833	124 539	2 373	2 310
Vermögensübertragungen	555 360	131 706	423 570	53 339	209 710	71 829	88 692
Zuweisungen für Investitionen vom öffentlichen Bereich	403 756	109 379	294 301	36 702	101 790	68 987	86 822
vom Bund	16 740	8 857	7 883	1 992	2 385	2 183	1 324
vom Land	358 210	99 883	258 299	32 304	89 933	55 735	80 327
von Gemeinden/GV	25 317	604	24 663	2 311	6 816	10 382	5 154
von Zweckverbänden und dgl.	3 100	9	3 091	95	2 482	508	6
vom sonstigen öffentlichen Bereich	390	27	363	1	173	179	11
Zuschüsse für Investitionen von anderen Bereichen	151 603	22 327	129 269	16 637	107 920	2 842	1 871
Darlehensrückflüsse	10 343	4 824	5 509	1 878	3 127	440	64
vom öffentlichen Bereich	2 094	25	2 069	69	1 832	156	12
vom Bund	22	-	22	-	22	0	-
vom Land	-	-	-	-	-	-	-
von Gemeinden/GV	2 048	25	2 023	52	1 803	156	12
von Zweckverbänden und dgl.	23	-	23	17	6	-	-
vom sonstigen öffentlichen Bereich	1	-	1	-	1	-	-
von anderen Bereichen	8 249	4 799	3 439	1 808	1 294	284	52
von öffentlichen Sonderrechnungen und Unternehmen	7 149	4 512	2 627	1 469	919	223	15
von übrigen Bereichen	1 100	287	813	339	375	61	37
Veräußerung von Beteiligungen	56 909	45 213	11 695	- 67	586	183	10 992
Schuldenaufnahme vom öffentlichen Bereich	1 834	211	1 623	4	719	700	200
vom Bund	363	-	363	-	163	-	200
vom Land	974	211	763	4	59	700	-
von Gemeinden/GV	335	-	335	-	335	-	-
von Zweckverbänden und dgl.	163	-	163	-	163	-	-
Bruttoeinnahmen der Kapitalrechnung	835 560	236 004	599 451	82 987	338 681	75 526	102 258
Bruttoeinnahmen (ohne besondere Finanzierungsvorgänge)	8 346 588	2 005 161	6 285 164	859 796	2 131 173	993 969	2 300 227
Saldo	410 483	227 829	184 603	8 723	-	21 144	154 736

Besondere Finanzierungsvorgänge

Schuldenaufnahme	331 699	55 545	274 339	43 082	100 504	46 443	84 310
beim sonstigen öffentlichen Bereich	5 111	-	5 111	-	4 786	324	-
bei Sonderrechnungen, privaten Unternehmen und übrigen Bereichen	326 040	55 545	268 680	43 082	95 225	46 063	84 310
von inneren Darlehen	549	-	549	-	493	56	-
Entnahmen aus Rücklagen	155 889	17 901	137 989	44 905	79 602	11 244	2 237
Einnahmen aus besonderen Finanzierungsvorgängen	487 589	73 446	412 328	87 987	180 106	57 688	86 547
Saldo	1 327 964	968 953	359 653	1 420	197 139	24 308	136 786

12 Ausgaben und Einnahmen der Gemeinden und Gemeindeverbände 2005
nach Aufgabenbereichen und Arten
(ohne besondere Finanzierungsvorgänge)

1. Ausgaben

Ausgabeart	Insgesamt	Politische Führung und zentrale Verwaltung	Finanz- verwaltung	Öffentliche Sicherheit und Ordnung	Schulen und vorschulische Bildung	Wissenschaft und Forschung, kulturelle Angelegen- heiten	Soziale Sicherheit
Laufende Rechnung							
Personalausgaben	2 019 387	518 166	142 430	214 363	426 902	111 239	227 768
Laufender Sachaufwand	1 270 208	173 166	11 384	68 467	385 002	59 933	33 689
Unterhaltung des unbeweglichen Vermögens	244 393	13 099	106	5 370	42 922	6 921	6 482
übriger laufender Sachaufwand	1 025 815	160 067	11 277	63 097	342 080	53 011	27 207
Zinsausgaben an andere Bereiche	280 967	-	-	-	-	-	-
Laufende Zuweisungen, Zinsaus- gaben und Schuldendiensthilfen an öffentlichen Bereich	2 008 200	4 307	573	5 319	224 987	7 118	371 138
Laufende Zuschüsse und Schulden- diensthilfen an andere Bereiche laufende Zuschüsse an Sonder- rechnungen, private Unterneh- men und übrige Bereiche	2 091 486	2 041	6	1 531	255 399	28 409	1 735 243
Renten, Unterstützungen u. Ä.	419 236	2 041	6	1 531	255 399	28 385	65 668
Schuldendiensthilfen	1 668 840	-	-	-	-	-	1 668 840
	3 410	-	-	-	-	24	735
Bruttoausgaben der laufenden Rechnung	7 670 247	697 679	154 393	289 680	1 292 290	206 699	2 367 838
abzüglich Zahlungen von Gemeinden/GV	1 606 218	4 707	688	1 700	170 991	4 843	175 939
Gesamtausgaben der laufenden Rechnung	6 064 029	692 973	153 705	287 980	1 121 299	201 855	2 191 899
Kapitalrechnung							
Sachinvestitionen	919 452	48 742	246	38 553	174 645	23 930	9 217
Baumaßnahmen	717 805	28 169	-	12 445	151 047	19 719	7 488
Erwerb von Grund- und Sach- vermögen	201 647	20 573	246	26 108	23 598	4 210	1 729
Vermögensübertragungen	127 301	553	-	1 946	20 331	2 745	6 218
Zuweisungen für Investitionen an öffentlichen Bereich	33 351	487	-	818	13 309	394	606
Vermögensübertragungen an Sonderrechnungen und private Unternehmen	76 351	57	-	366	2 681	605	1 146
Vermögensübertragungen an übrige Bereiche	17 599	9	-	763	4 341	1 746	4 466
Darlehen und Tilgungsausgaben an öffentlichen Bereich	16 277	-	-	-	-	1	-
Darlehen an andere Bereiche	18 039	-	10	-	-	80	11
an Unternehmen	17 745	-	-	-	-	80	-
an Sonstige	294	-	10	-	-	-	11
Erwerb von Beteiligungen	5 755	0	-	-	-	30	4
Bruttoausgaben der Kapital- rechnung	1 086 824	49 295	256	40 499	194 976	26 785	15 450
abzüglich Zahlungen von Gemeinden/GV	27 700	459	16	734	13 229	576	165
Gesamtausgaben der Kapital- rechnung	1 059 124	48 836	240	39 765	181 747	26 209	15 285
Gesamtausgaben	7 123 153	741 809	153 945	327 745	1 303 046	228 065	2 207 184

12 Ausgaben und Einnahmen der Gemeinden und Gemeindeverbände 2005
nach Aufgabenbereichen und Arten
(ohne besondere Finanzierungsvorgänge)

1. Ausgaben

Ausgabearart	Gesundheit, Sport und Erholung	Wohnungs- wesen und Raum- ordnung	Kommunale Gemein- schafts- dienste	Wirtschafts- förderung	Verkehrs- wesen	Wirtschafts- unter- nehmen	Allgemeines Grund- und Sonder- vermögen	Allgemeine Finanz- wirtschaft
	1 000 EUR							
Laufende Rechnung								
Personalausgaben	105 772	60 112	123 148	30 690	24 383	28 867	5 547	-
Laufender Sachaufwand	87 660	17 052	147 265	39 905	144 310	49 211	46 324	6 839
Unterhaltung des unbeweglichen Vermögens	26 805	536	31 716	11 245	50 785	35 504	12 902	-
übriger laufender Sachaufwand	60 856	16 516	115 549	28 660	93 525	13 707	33 422	6 839
Zinsausgaben an andere Bereiche	-	-	-	-	-	-	-	280 967
Laufende Zuweisungen, Zinsausgaben und Schuldendiensthilfen an öffentlichen Bereich	7 152	2 089	5 292	18 518	44 091	20 129	1 381	1 296 106
Laufende Zuschüsse und Schuldendiensthilfen an andere Bereiche	21 150	743	3 539	18 928	3 766	19 076	1 656	-
laufende Zuschüsse an Sonderrechnungen, private Unternehmen und übrige Bereiche	21 138	180	3 477	18 594	3 552	18 955	311	-
Renten, Unterstützungen u. Ä.	-	-	-	-	-	-	-	-
Schuldendiensthilfen	12	563	63	334	214	121	1 346	-
Bruttoausgaben der laufenden Rechnung	221 734	79 996	279 245	108 041	216 549	117 282	54 908	1 583 913
abzüglich Zahlungen von Gemeinden/GV	5 521	342	11 985	2 763	1 428	4 006	247	1 221 057
Gesamtausgaben der laufenden Rechnung	216 213	79 654	267 259	105 278	215 121	113 276	54 661	362 856
Kapitalrechnung								
Sachinvestitionen	37 972	83 746	66 486	55 003	300 670	7 512	72 730	-
Baumaßnahmen	34 993	52 962	55 638	48 165	286 070	7 182	13 926	-
Erwerb von Grund- und Sachvermögen	2 980	30 784	10 848	6 838	14 600	331	58 804	-
Vermögensübertragungen	38 500	18 949	3 053	9 750	13 648	5 213	5 632	763
Zuweisungen für Investitionen an öffentlichen Bereich	3 582	912	868	5 199	5 962	189	784	242
Vermögensübertragungen an Sonderrechnungen und private Unternehmen	31 976	16 032	1 983	4 291	7 419	5 015	4 765	14
Vermögensübertragungen an übrige Bereiche	2 942	2 005	203	260	267	9	82	507
Darlehen und Tilgungsausgaben an öffentlichen Bereich	661	62	-	25	-	-	-	15 528
Darlehen an andere Bereiche	201	3 629	20	683	76	13 322	7	-
an Unternehmen	105	3 522	-	682	76	13 275	5	-
an Sonstige	96	107	20	1	-	47	2	-
Erwerb von Beteiligungen	418	315	-	1 785	3	1 341	1 859	-
Bruttoausgaben der Kapitalrechnung	77 753	106 701	69 559	67 246	314 397	27 389	80 228	16 291
abzüglich Zahlungen von Gemeinden/GV	2 833	271	874	1 989	4 611	978	368	598
Gesamtausgaben der Kapitalrechnung	74 920	106 430	68 685	65 257	309 786	26 411	79 860	15 693
Gesamtausgaben	291 133	186 084	335 945	170 535	524 907	139 687	134 521	378 549

12 Ausgaben und Einnahmen der Gemeinden und Gemeindeverbände 2005
nach Aufgabenbereichen und Arten
(ohne besondere Finanzierungsvorgänge)

2. Einnahmen

Einnahmeart	Insgesamt	Politische Führung und zentrale Verwaltung	Finanz- verwaltung	Öffentliche Sicherheit und Ordnung	Schulen und vorschulische Bildung	Wissenschaft und Forschung, kulturelle Angelegen- heiten	Soziale Sicherheit	1 000 EUR							
Laufende Rechnung															
Steuern und steuerähnliche Einnahmen	2 535 315	-	-	-	-	-	-	-	-	-	-	-			
Einnahmen aus wirtschaftlicher Tätigkeit	414 906	4 973	382	2 381	10 061	6 258	2 394								
Mieten und Pachten	108 906	3 813	3	2 224	4 835	3 406	1 837								
sonstige Einnahmen aus wirtschaftlicher Tätigkeit	306 000	1 161	379	157	5 227	2 851	558								
Zinseinnahmen von anderen Bereichen	18 158	3	13	2	2	72	27								
Laufende Zuweisungen, Zinseinnahmen und Schuldendiensthilfen von anderen Bereichen	3 767 148	47 360	1 930	5 999	394 593	26 809	873 169								
Laufende Zuschüsse und Schuldendiensthilfen von anderen Bereichen	244 608	2 212	8 675	36 990	2 625	5 175	155 547								
Sonstige laufende Einnahmen	530 894	61 135	15 067	93 083	81 116	38 756	39 897								
Gebühren, sonstige Entgelte	351 001	11 117	3 288	84 015	68 624	33 601	9 256								
übrige laufende Einnahmen	179 892	50 018	11 778	9 068	12 492	5 155	30 642								
Bruttoeinnahmen der laufenden Rechnung	7 511 028	115 683	26 067	138 456	488 397	77 069	1 071 034								
abzüglich Zahlungen von Gemeinden/GV	1 606 218	4 707	688	1 700	170 991	4 843	175 939								
Gesamteinnahmen der laufenden Rechnung	5 904 810	110 976	25 380	136 755	317 406	72 226	895 095								
Kapitalrechnung															
Veräußerung von Sachvermögen	211 114	2 868	0	624	402	181	213								
Vermögensübertragungen	555 360	9 755	-	14 209	98 180	10 592	4 890								
vom öffentlichen Bereich	403 756	9 190	-	13 550	96 204	8 156	3 623								
von anderen Bereichen	151 603	565	-	660	1 976	2 436	1 266								
Darlehensrückflüsse	10 343	129	16	11	571	37	39								
vom öffentlichen Bereich	2 094	128	16	-	564	-	-								
von anderen Bereichen	8 249	2	-	11	7	37	39								
Veräußerung von Beteiligungen	56 909	-	-	-	1	7	6								
Schuldenaufnahme vom öffentlichen Bereich	1 834	-	-	-	-	-	-								
Bruttoeinnahmen der Kapitalrechnung	835 560	12 752	16	14 844	99 153	10 818	5 149								
abzüglich Zahlungen von Gemeinden/GV	27 700	459	16	734	13 229	576	165								
Gesamteinnahmen der Kapitalrechnung	807 860	12 294	0	14 111	85 924	10 242	4 983								
Gesamteinnahmen	6 712 670	123 270	25 380	150 866	403 331	82 468	900 079								

12 Ausgaben und Einnahmen der Gemeinden und Gemeindeverbände 2005
nach Aufgabenbereichen und Arten
(ohne besondere Finanzierungsvorgänge)

2. Einnahmen

Einnahmeart	Gesundheit, Sport und Erholung	Wohnungs- wesen und Raum- ordnung	Kommunale Gemein- schafts- dienste	Wirtschafts- förderung	Verkehrs- wesen	Wirtschafts- unter- nehmen	Allgemeines Grund- und Sonder- vermögen	Allgemeine Finanz- wirtschaft
1 000 EUR								

Laufende Rechnung

Steuern und steuerähnliche Einnahmen	-	-	-	-	-	-	-	2 535 315
Einnahmen aus wirtschaftlicher Tätigkeit	9 173	1 753	14 652	4 796	3 731	285 284	68 611	455
Mieten und Pachten	5 154	1 148	8 542	2 675	3 055	5 777	66 438	-
sonstige Einnahmen aus wirtschaftlicher Tätigkeit	4 019	606	6 110	2 121	676	279 506	2 173	455
Zinseinnahmen von anderen Bereichen	29	737	136	74	38	851	426	15 749
Laufende Zuweisungen, Zinseinnahmen und Schuldendiensthilfen von anderen Bereichen	42 490	2 175	16 416	9 050	4 084	10 618	378	2 332 078
Laufende Zuschüsse und Schuldendiensthilfen von anderen Bereichen	681	1 722	385	3 959	200	1 828	670	23 939
Sonstige laufende Einnahmen	37 098	19 932	68 073	22 194	31 136	15 464	7 276	666
Gebühren, sonstige Entgelte	28 274	17 618	47 826	16 039	25 600	3 590	2 152	-
übrige laufende Einnahmen	8 824	2 313	20 247	6 154	5 536	11 874	5 124	666
Bruttoeinnahmen der laufenden Rechnung	89 471	26 318	99 662	40 072	39 189	314 046	77 363	4 908 201
abzüglich Zahlungen von Gemeinden/GV	5 521	342	11 985	2 763	1 428	4 006	247	1 221 057
Gesamteinnahmen der laufenden Rechnung	83 950	25 976	87 677	37 309	37 761	310 039	77 115	3 687 144

Kapitalrechnung

Veräußerung von Sachvermögen	1 553	40 764	1 202	5 391	7 887	2 151	147 877	-
Vermögensübertragungen	36 035	47 218	20 493	38 773	218 082	9 380	5 896	41 857
vom öffentlichen Bereich	33 867	36 269	17 650	32 363	98 729	8 994	3 802	41 359
von anderen Bereichen	2 168	10 949	2 843	6 410	119 352	386	2 094	498
Darlehensrückflüsse	259	2 675	2 259	376	189	3 681	100	-
vom öffentlichen Bereich	30	50	-	130	131	976	70	-
von anderen Bereichen	230	2 626	2 259	246	58	2 704	30	-
Veräußerung von Beteiligungen	5 478	34	886	4 258	-	45 017	1 222	-
Schuldenaufnahme vom öffentlichen Bereich	-	-	-	-	-	-	-	1 834
Bruttoeinnahmen der Kapitalrechnung	43 326	90 692	24 839	48 799	226 157	60 228	155 095	43 691
abzüglich Zahlungen von Gemeinden/GV	2 833	271	874	1 989	4 611	978	368	598
Gesamteinnahmen der Kapitalrechnung	40 493	90 422	23 966	46 810	221 546	59 250	154 727	43 093
Gesamteinnahmen	124 443	116 397	111 642	84 120	259 306	369 289	231 842	3 730 238

20 Ausgaben und Einnahmen der Gemeinden und Gemeindeverbände 2000 bis 2005
nach Arten und Aufgabenbereichen
(ohne besondere Finanzierungsvorgänge)

Jahr	Ausgaben						
	unmittelbare Ausgaben						Zahlungen an öffentlichen Bereich
	insgesamt	unmittelbare Ausgaben (ohne Zahlungen an andere Bereiche)				Zahlungen an andere Bereiche	
		zusammen	Personal- ausgaben	laufender Sachaufwand ¹⁾	Sach- investitionen		
1 000 EUR							

Insgesamt

2000	6 041 556	4 410 281	1 813 288	1 389 354	1 199 160	1 631 276	2 013 985
2001	6 207 430	4 284 781	1 860 603	1 151 139	1 250 726	1 922 649	2 067 949
2002	6 305 082	4 311 565	1 902 601	1 199 189	1 188 097	1 993 517	2 044 472
2003	6 418 735	4 297 049	1 956 885	1 212 497	1 115 943	2 121 686	2 031 709
2004	6 462 507	4 219 859	1 979 066	1 235 176	998 049	2 242 648	2 039 781
2005	6 699 244	4 214 801	2 019 387	1 270 208	919 452	2 484 442	2 057 827

Politische Führung und zentrale Verwaltung

2000	677 637	675 787	469 636	156 454	49 697	1 850	3 868
2001	701 973	700 106	485 555	162 953	51 595	1 868	4 251
2002	736 017	734 468	494 525	176 532	63 415	1 549	4 536
2003	727 300	725 456	505 889	175 444	44 120	1 844	4 224
2004	730 241	728 421	510 568	176 933	40 775	1 819	4 108
2005	742 181	740 074	518 166	173 166	48 742	2 107	4 794

Finanzverwaltung

2000	142 989	142 980	131 008	11 514	458	9	653
2001	144 059	144 051	131 438	11 398	1 216	8	691
2002	146 424	146 402	134 915	10 829	632	23	771
2003	147 215	147 208	136 366	10 374	443	7	475
2004	148 263	148 256	137 687	10 311	259	7	582
2005	154 076	154 059	142 430	11 384	246	16	573

Öffentliche Sicherheit und Ordnung

2000	298 474	294 459	188 108	64 217	42 134	4 015	6 338
2001	314 728	310 914	195 897	65 806	49 211	3 814	6 069
2002	310 571	307 457	202 563	65 587	39 307	3 114	5 486
2003	316 224	312 939	208 354	66 590	37 995	3 286	5 878
2004	317 773	313 851	210 871	67 888	35 092	3 922	5 254
2005	324 042	321 383	214 363	68 467	38 553	2 659	6 136

Schulen und vorschulische Bildung

2000	1 121 572	908 658	352 539	333 340	222 779	212 915	196 067
2001	1 159 911	935 524	366 022	349 851	219 652	224 387	216 556
2002	1 172 819	952 614	383 712	361 066	207 835	220 205	222 819
2003	1 192 460	961 161	405 199	367 270	188 692	231 299	228 299
2004	1 208 110	961 648	415 890	371 223	174 510	246 461	240 235
2005	1 248 971	986 549	426 902	385 002	174 645	262 421	238 295

Wissenschaft und Forschung, kulturelle Angelegenheiten

2000	234 003	207 219	103 733	54 671	48 529	26 784	7 182
2001	241 812	212 949	105 055	53 420	54 236	28 863	7 599
2002	226 933	199 303	108 265	59 452	31 470	27 630	7 695
2003	232 578	199 756	109 085	57 398	33 002	32 822	7 498
2004	227 772	195 224	110 518	57 491	27 022	32 548	7 881
2005	225 971	195 131	111 239	59 933	23 930	30 840	7 513

Soziale Sicherung

2000	1 528 542	250 115	206 987	32 128	10 977	1 278 427	482 448
2001	1 523 703	255 213	208 340	31 846	13 771	1 268 490	461 040
2002	1 585 441	256 825	213 700	32 321	10 801	1 328 616	475 244
2003	1 692 006	266 491	220 837	33 180	12 325	1 425 514	472 957
2004	1 823 567	269 115	220 433	34 045	14 623	1 554 452	455 330
2005	2 011 545	270 678	227 768	33 689	9 217	1 740 866	371 744

Gesundheit, Sport und Erholung

2000	258 400	231 838	105 185	77 321	48 999	26 563	9 693
2001	267 025	243 142	105 927	78 630	57 107	23 883	9 859
2002	305 968	268 709	106 690	83 667	74 526	37 259	9 061
2003	304 113	263 665	107 735	86 158	69 368	40 448	9 037
2004	281 326	237 201	105 469	84 628	46 254	44 125	8 313
2005	288 092	231 823	105 772	87 660	37 972	56 269	11 395

1) Bis 2000 einschließl. Zinsausgaben an andere Bereiche. - 2) Gesamtausgaben abzügl. der Zahlungen von anderen Ebenen des öffentlichen Bereichs

20 Ausgaben und Einnahmen der Gemeinden und Gemeindeverbände 2000 bis 2005
nach Arten und Aufgabenbereichen
(ohne besondere Finanzierungsvorgänge)

Jahr	Ausgaben				Einnahmen			
	Gesamtausgaben		Nettoausgaben ²⁾		unmittelbare Einnahmen	Zahlungen vom öffentlichen Bereich	Gesamteinnahmen	
	1 000 EUR	Wachstumsrate in %	1 000 EUR	Wachstumsrate in %			1 000 EUR	
Insgesamt								
2000	6 449 323	- 0,1	4 365 757	0,2	4 231 046	3 689 785	6 314 612	- 1,3
2001	6 635 187	2,9	4 524 872	3,6	4 007 910	3 750 508	6 118 226	- 3,1
2002	6 738 568	1,6	4 471 242	- 1,2	4 045 002	3 878 312	6 312 328	3,2
2003	6 839 127	1,5	4 561 916	2,0	3 875 894	3 888 528	6 153 105	- 2,5
2004	6 858 829	0,3	4 544 348	- 0,4	4 095 045	3 957 940	6 409 526	4,2
2005	7 123 153	3,9	4 582 238	0,8	4 171 755	4 174 833	6 712 670	4,7
Politische Führung und zentrale Verwaltung								
2000	675 742	- 1,7	632 345	- 1,3	66 334	49 159	109 731	- 5,1
2001	699 999	3,6	649 190	2,7	72 245	57 034	123 054	12,1
2002	734 066	4,9	688 014	6,0	79 413	52 539	125 464	2,0
2003	725 200	- 1,2	676 459	- 1,7	72 999	55 066	121 741	- 3,0
2004	727 477	0,3	681 130	0,7	71 679	53 219	118 026	- 3,1
2005	741 809	2,0	690 297	1,3	71 758	56 677	123 270	4,4
Finanzverwaltung								
2000	142 809	1,6	141 242	1,3	21 173	2 401	22 740	- 14,5
2001	143 866	0,7	142 879	1,2	23 171	1 871	24 158	6,2
2002	146 325	1,7	145 436	1,8	25 715	1 759	26 604	10,1
2003	146 880	0,4	145 807	0,3	24 598	1 883	25 670	- 3,5
2004	147 957	0,7	146 760	0,7	25 328	2 085	26 525	3,3
2005	153 945	4,0	152 702	4,0	24 137	1 946	25 380	- 4,3
Öffentliche Sicherheit und Ordnung								
2000	302 498	2,8	288 946	3,6	127 756	15 866	141 308	2,1
2001	318 162	5,2	301 716	4,4	129 485	19 081	145 930	3,3
2002	313 548	- 1,5	299 912	- 0,6	126 513	16 146	140 149	- 4,0
2003	319 291	1,8	303 854	1,3	130 469	18 249	145 906	4,1
2004	320 806	0,5	307 338	1,1	132 339	15 689	145 807	- 0,1
2005	327 745	2,2	310 631	1,1	133 752	19 548	150 866	3,5
Schulen und vorschulische Bildung								
2000	1 161 673	6,9	931 999	7,2	79 126	385 640	308 800	7,6
2001	1 216 605	4,7	974 513	4,6	82 288	401 954	324 380	5,0
2002	1 229 502	1,1	970 679	- 0,4	85 017	424 959	343 841	6,0
2003	1 245 843	1,3	981 136	1,1	88 692	439 623	353 399	2,8
2004	1 267 749	1,8	979 235	- 0,2	92 626	469 110	381 140	7,8
2005	1 303 046	2,8	995 905	1,7	96 190	491 361	403 331	5,8
Wissenschaft und Forschung, kulturelle Angelegenheiten								
2000	236 010	1,1	205 092	1,3	55 350	36 094	86 268	2,0
2001	243 491	3,2	211 472	3,1	55 860	37 939	87 879	1,9
2002	229 226	- 5,9	196 469	- 7,1	55 100	38 159	87 857	- 0,0
2003	234 049	2,1	199 488	1,5	52 865	40 588	87 425	- 0,5
2004	229 603	- 1,9	196 754	- 1,4	52 973	38 898	85 821	- 1,8
2005	228 065	- 0,7	198 519	0,9	52 922	34 965	82 468	- 3,9
Soziale Sicherung								
2000	1 731 648	0,1	1 304 155	0,1	204 156	706 835	631 649	- 2,7
2001	1 726 221	- 0,3	1 302 352	- 0,1	214 704	682 392	638 573	1,1
2002	1 803 801	4,5	1 336 364	2,6	215 052	724 322	682 489	6,9
2003	1 909 227	5,8	1 440 154	7,8	233 426	724 808	702 498	2,9
2004	2 010 287	5,3	1 500 545	4,2	251 224	778 353	760 966	8,3
2005	2 207 184	9,8	1 506 496	0,4	199 391	876 792	900 079	18,3
Gesundheit, Sport und Erholung								
2000	261 478	- 9,0	210 437	- 10,0	51 084	57 656	102 125	- 5,9
2001	269 387	3,0	221 434	5,2	55 346	55 450	103 299	1,1
2002	307 070	14,0	251 433	13,5	56 200	63 596	111 837	8,3
2003	304 892	- 0,7	247 347	- 1,6	63 324	65 803	120 869	8,1
2004	282 768	- 7,3	220 898	- 10,7	49 075	68 741	110 945	- 8,2
2005	291 133	3,0	223 100	1,0	56 410	76 387	124 443	12,2

20 Ausgaben und Einnahmen der Gemeinden und Gemeindeverbände 2000 bis 2005
nach Arten und Aufgabenbereichen
(ohne besondere Finanzierungsvorgänge)

Jahr	Ausgaben						
	unmittelbare Ausgaben						Zahlungen an öffentlichen Bereich
	insgesamt	unmittelbare Ausgaben (ohne Zahlungen an andere Bereiche)				Zahlungen an andere Bereiche	
		zusammen	Personal- ausgaben	laufender Sachaufwand ¹⁾	Sach- investitionen		
1 000 EUR							

Wohnungswesen und Raumordnung

2000	205 581	192 255	58 740	23 033	109 445	13 326	2 899
2001	219 387	205 615	60 077	21 901	123 294	13 773	2 750
2002	202 314	185 339	60 410	21 542	103 077	16 975	2 988
2003	214 945	181 910	60 687	19 846	100 193	33 035	4 143
2004	183 489	169 245	60 132	19 692	89 421	14 245	3 630
2005	183 633	161 225	60 112	17 052	83 746	22 409	3 063

Kommunale Gemeinschaftsdienste

2000	314 941	311 112	112 767	120 606	77 739	3 829	7 309
2001	334 249	328 863	116 317	123 191	88 351	5 386	5 992
2002	329 996	323 400	113 018	125 414	84 409	6 596	6 760
2003	335 279	330 374	116 140	132 220	82 014	4 904	6 390
2004	333 395	328 329	119 626	135 328	73 220	5 066	6 010
2005	342 644	336 899	123 148	147 265	66 486	5 745	6 160

Wirtschaftsförderung

2000	173 490	149 004	28 278	39 339	78 047	24 486	19 900
2001	174 359	152 247	28 809	39 159	82 444	22 112	20 807
2002	168 455	143 168	29 017	39 838	73 003	25 286	30 425
2003	168 857	143 638	29 676	41 663	71 677	25 219	22 515
2004	159 045	134 863	29 825	39 335	65 007	24 182	22 987
2005	151 545	127 383	30 690	39 905	55 003	24 161	23 742

Verkehrswesen

2000	529 550	520 019	22 678	116 517	380 823	9 531	59 333
2001	515 339	507 405	23 167	117 391	366 847	7 934	53 455
2002	544 686	534 841	23 998	126 265	384 572	9 845	53 082
2003	525 866	514 377	24 040	128 108	362 222	11 489	52 354
2004	501 372	489 676	23 763	135 209	330 704	11 696	50 816
2005	480 894	469 366	24 383	144 310	300 670	11 528	50 052

Wirtschaftsunternehmen

2000	104 165	77 235	29 423	36 898	8 314	26 931	23 883
2001	135 557	109 293	30 060	45 539	17 726	26 264	20 096
2002	122 260	95 710	27 575	42 671	10 508	26 550	21 347
2003	111 840	91 479	28 835	43 135	10 931	20 361	21 164
2004	103 293	82 804	28 806	42 611	8 047	20 489	19 855
2005	124 353	86 931	28 867	49 211	7 512	37 422	20 318

Allgemeines Grund- und Sondervermögen

2000	166 709	164 409	4 206	38 120	121 222	2 300	1 455
2001	169 730	168 235	3 939	38 831	125 275	1 494	1 435
2002	150 665	149 181	4 214	39 859	104 542	1 484	1 640
2003	150 561	142 957	4 041	35 475	102 961	7 605	1 890
2004	152 028	147 642	5 478	46 898	93 117	4 386	1 699
2005	132 971	126 460	5 547	46 324	72 730	6 511	2 165

Allgemeine Finanzwirtschaft

2000	285 509	285 199	-	285 199	-	311	1 192 955
2001	305 598	11 223	-	11 223	-	294 375	1 257 349
2002	302 532	14 147	-	14 147	-	288 385	1 202 617
2003	299 491	15 637	-	15 637	-	283 854	1 194 883
2004	292 835	13 585	-	13 585	-	279 250	1 213 083
2005	288 328	6 839	-	6 839	-	281 488	1 311 876

1) Bis 2000 einschließl. Zinsausgaben an andere Bereiche. - 2) Gesamtausgaben abzügl. der Zahlungen von anderen Ebenen des öffentlichen Bereichs

20 Ausgaben und Einnahmen der Gemeinden und Gemeindeverbände 2000 bis 2005
nach Arten und Aufgabenbereichen
(ohne besondere Finanzierungsvorgänge)

Jahr	Ausgaben				Einnahmen			
	Gesamtausgaben		Nettoausgaben ²⁾		unmittelbare Einnahmen	Zahlungen vom öffentlichen Bereich	Gesamteinnahmen	
	1 000 EUR	Wachstums- rate in %	1 000 EUR	Wachstums- rate in %			1 000 EUR	
Wohnungswesen und Raumordnung								
2000	207 586	- 11,9	167 833	- 11,0	112 571	40 648	152 324	- 27,9
2001	220 636	6,3	175 858	4,8	87 397	46 280	132 175	- 13,2
2002	204 164	- 7,5	165 627	- 5,8	102 074	39 675	140 611	6,4
2003	218 015	6,8	177 839	7,4	98 748	41 249	138 924	- 1,2
2004	186 646	- 14,4	150 939	- 15,1	86 250	36 180	121 957	- 12,2
2005	186 084	- 0,3	148 203	- 1,8	78 516	38 494	116 397	- 4,6
Kommunale Gemeinschaftsdienste								
2000	309 496	- 1,8	289 120	- 0,1	90 623	33 131	110 999	- 7,6
2001	327 311	5,8	304 639	5,4	89 874	35 602	112 546	1,4
2002	323 137	- 1,3	299 501	- 1,7	92 657	37 255	116 293	3,3
2003	328 611	1,7	305 030	1,8	98 180	36 638	121 761	4,7
2004	327 210	- 0,4	304 852	- 0,1	100 727	34 552	123 085	1,1
2005	335 945	2,7	314 738	3,2	90 436	34 066	111 642	- 9,3
Wirtschaftsförderung								
2000	189 100	13,1	153 759	11,7	52 796	39 631	88 137	10,2
2001	190 444	0,7	149 499	- 2,8	55 685	45 667	96 630	9,6
2002	194 138	1,9	156 338	4,6	74 854	42 542	112 654	16,6
2003	186 366	- 4,0	148 753	- 4,9	55 276	42 619	92 890	- 17,5
2004	177 411	- 4,8	137 579	- 7,5	49 570	44 453	89 402	- 3,8
2005	170 535	- 3,9	133 743	- 2,8	47 328	41 544	84 120	- 5,9
Verkehrswesen								
2000	583 171	0,6	467 569	- 3,5	181 119	121 314	296 721	- 0,7
2001	562 222	- 3,6	460 426	- 1,5	182 030	108 368	283 826	- 4,3
2002	590 747	5,1	491 520	6,8	185 979	106 249	285 207	0,5
2003	570 648	- 3,4	471 986	- 4,0	175 893	106 234	274 555	- 3,7
2004	546 452	- 4,2	444 702	- 5,8	163 115	107 486	264 865	- 3,5
2005	524 907	- 3,9	428 002	- 3,8	162 401	102 945	259 306	- 2,1
Wirtschaftsunternehmen								
2000	123 773	- 8,3	108 313	- 9,9	283 504	19 736	298 964	- 3,4
2001	152 093	22,9	132 575	22,4	309 472	23 078	328 990	10,0
2002	140 130	- 7,9	117 846	- 11,1	310 003	25 761	332 288	1,0
2003	129 275	- 7,7	114 640	- 2,7	321 985	18 365	336 620	1,3
2004	119 539	- 7,5	109 812	- 4,2	332 733	13 335	342 461	1,7
2005	139 687	16,9	124 083	13,0	353 686	20 588	369 289	7,8
Allgemeines Grund- und Sondervermögen								
2000	167 682	- 12,8	161 410	- 13,4	250 940	6 753	257 212	- 18,8
2001	170 607	1,7	165 967	2,8	253 494	5 198	258 133	0,4
2002	151 593	- 11,1	146 246	- 11,9	277 818	6 059	283 165	9,7
2003	151 581	- 0,0	146 523	0,2	253 842	5 928	258 900	- 8,6
2004	152 798	0,8	146 453	- 0,0	226 540	7 274	232 885	- 10,0
2005	134 521	- 12,0	130 886	- 10,6	228 207	4 250	231 842	- 0,4
Allgemeine Finanzwirtschaft								
2000	356 665	- 4,0	- 696 455	- 3,0	2 654 510	2 174 919	3 707 629	1,6
2001	394 144	10,5	- 667 648	- 4,1	2 396 861	2 230 595	3 458 652	- 6,7
2002	371 121	- 5,8	- 794 143	18,9	2 358 606	2 299 292	3 523 870	1,9
2003	369 250	- 0,5	- 797 101	0,4	2 205 595	2 291 475	3 371 946	- 4,3
2004	362 127	- 1,9	- 782 648	- 1,8	2 460 867	2 288 565	3 605 641	6,9
2005	378 549	4,5	- 775 067	- 1,0	2 576 621	2 375 271	3 730 238	3,5

21 Bruttoausgaben, unmittelbare Ausgaben und Nettoausgaben
der Gemeinden und Gemeindeverbände 2000 bis 2005 nach Gebietskörperschaftsgruppen
und Aufgabenbereichen (ohne besondere Finanzierungsvorgänge)

1. Bruttoausgaben

Jahr	Gemeinden und Gemeindeverbände insgesamt	Kreisfreie Städte	Kreisangehörige Gemeinden, Verbandsgemeinden, Landkreise			Gemeinden und Gemeindeverbände insgesamt	Kreisfreie Städte	Kreisangehörige Gemeinden, Verbandsgemeinden, Landkreise		
			zusammen	kreis-angehörige Gemeinden und Verbands-gemeinden	Landkreise			zusammen	kreis-angehörige Gemeinden und Verbands-gemeinden	Landkreise

Insgesamt

2000	8 055 542	2 008 817	5 993 011	4 037 657	1 955 354	1 999,65	1 998,55	1 982,25	1 335,50	646,75
2001	8 275 380	2 048 090	6 172 965	4 154 443	2 018 522	2 047,88	2 032,22	2 035,18	1 369,69	665,49
2002	8 349 554	2 086 799	6 208 207	4 118 179	2 090 028	2 061,71	2 067,33	2 041,90	1 354,48	687,42
2003	8 450 444	2 158 923	6 235 454	4 084 316	2 151 138	2 083,23	2 137,06	2 046,98	1 340,80	706,18
2004	8 502 288	2 125 482	6 320 916	4 093 064	2 227 852	2 095,20	2 106,91	2 073,00	1 342,35	730,64
2005	8 757 071	2 232 990	6 466 701	4 011 739	2 454 963	2 157,12	2 201,02	2 123,66	1 317,45	806,21

Politische Führung und zentrale Verwaltung

2000	681 504	196 958	481 359	374 690	106 669	169,17	195,95	159,21	123,93	35,28
2001	706 224	198 182	504 934	390 208	114 726	174,77	196,65	166,47	128,65	37,82
2002	740 553	218 609	518 734	404 042	114 692	182,86	216,57	170,61	132,89	37,72
2003	731 524	216 688	511 901	398 382	113 518	180,34	214,49	168,05	130,78	37,27
2004	734 349	209 142	522 032	408 852	113 180	180,96	207,31	171,20	134,09	37,12
2005	746 974	209 993	533 925	416 524	117 401	184,00	206,99	175,34	136,79	38,55

Finanzverwaltung

2000	143 643	32 323	111 320	99 392	11 928	35,66	32,16	36,82	32,88	3,95
2001	144 750	33 026	111 724	99 648	12 076	35,82	32,77	36,83	32,85	3,98
2002	147 195	33 096	114 099	101 597	12 502	36,35	32,79	37,53	33,42	4,11
2003	147 690	33 328	114 362	101 672	12 690	36,41	32,99	37,54	33,38	4,17
2004	148 845	33 236	115 609	102 296	13 313	36,68	32,95	37,91	33,55	4,37
2005	154 648	34 721	119 928	105 961	13 966	38,09	34,22	39,38	34,80	4,59

Öffentliche Sicherheit und Ordnung

2000	304 812	115 862	188 950	128 405	60 545	75,67	115,27	62,50	42,47	20,03
2001	320 797	120 618	200 179	136 492	63 686	79,39	119,68	66,00	45,00	21,00
2002	316 058	119 708	196 349	133 238	63 111	78,04	118,59	64,58	43,82	20,76
2003	322 103	124 081	198 022	132 918	65 104	79,41	122,82	65,01	43,63	21,37
2004	323 027	125 345	197 682	131 997	65 685	79,60	124,25	64,83	43,29	21,54
2005	330 179	126 348	203 831	137 146	66 685	81,33	124,54	66,94	45,04	21,90

Schulen und vorschulische Bildung

2000	1 317 639	293 021	1 004 960	498 712	506 248	327,08	291,52	332,40	164,95	167,45
2001	1 376 467	298 227	1 057 641	505 299	552 342	340,63	295,92	348,70	166,59	182,10
2002	1 395 637	295 659	1 078 452	516 249	562 203	344,62	292,90	354,71	169,80	184,91
2003	1 420 759	303 759	1 094 464	511 448	583 016	350,25	300,68	359,29	167,90	191,39
2004	1 448 345	303 543	1 121 663	535 971	585 692	356,91	300,89	367,86	175,78	192,08
2005	1 487 266	314 243	1 149 864	553 508	596 356	366,36	309,74	377,61	181,77	195,84

Wissenschaft und Forschung, kulturelle Angelegenheiten

2000	241 186	128 493	89 874	62 911	26 962	59,87	127,83	29,73	20,81	8,92
2001	249 412	129 879	96 217	68 023	28 194	61,72	128,87	31,72	22,43	9,30
2002	234 628	121 514	90 256	62 945	27 311	57,94	120,38	29,69	20,70	8,98
2003	240 076	121 061	95 502	67 186	28 317	59,18	119,84	31,35	22,06	9,30
2004	235 652	119 687	92 540	64 798	27 741	58,07	118,64	30,35	21,25	9,10
2005	233 484	120 449	89 492	62 097	27 395	57,51	118,72	29,39	20,39	9,00

Soziale Sicherung

2000	2 010 990	634 129	1 376 861	424 037	952 824	499,19	630,89	455,41	140,25	315,16
2001	1 984 744	633 190	1 351 554	402 104	949 449	491,16	628,29	445,60	132,57	313,03
2002	2 060 685	662 544	1 398 142	392 298	1 005 844	508,83	656,36	459,85	129,03	330,83
2003	2 164 962	709 222	1 455 741	389 953	1 065 787	533,71	702,04	477,89	128,01	349,88
2004	2 278 897	731 328	1 547 569	401 517	1 146 052	561,58	724,94	507,54	131,68	375,86
2005	2 383 288	778 054	1 605 235	250 938	1 354 297	587,07	766,91	527,16	82,41	444,75

Gesundheit, Sport und Erholung

2000	268 093	78 619	189 362	144 186	45 176	66,55	78,22	62,63	47,69	14,95
2001	276 884	73 665	203 102	153 727	49 376	68,52	73,09	66,96	50,68	16,28
2002	315 029	100 286	214 610	157 822	56 789	77,79	99,35	70,59	51,91	18,68
2003	313 150	106 361	206 656	156 398	50 258	77,20	105,28	67,84	51,34	16,50
2004	289 640	87 972	201 534	150 893	50 641	71,38	87,20	66,09	49,49	16,61
2005	299 487	108 382	190 971	139 757	51 214	73,77	106,83	62,71	45,90	16,82

21 Bruttoausgaben, unmittelbare Ausgaben und Nettoausgaben
der Gemeinden und Gemeindeverbände 2000 bis 2005 nach Gebietskörperschaftsgruppen
und Aufgabenbereichen (ohne besondere Finanzierungsvorgänge)

1. Bruttoausgaben

Jahr	Gemeinden und Gemeindeverbände insgesamt	Kreisfreie Städte	Kreisangehörige Gemeinden, Verbandsgemeinden, Landkreise			Gemeinden und Gemeindeverbände insgesamt	Kreisfreie Städte	Kreisangehörige Gemeinden, Verbandsgemeinden, Landkreise		
			zusammen	kreis-angehörige Gemeinden und Verbandsgemeinden	Landkreise			zusammen	kreis-angehörige Gemeinden und Verbandsgemeinden	Landkreise
Wohnungswesen und Raumordnung										
2000	208 480	65 829	142 651	124 414	18 237	51,75	65,49	47,18	41,15	6,03
2001	222 137	73 377	148 760	130 452	18 309	54,97	72,81	49,05	43,01	6,04
2002	205 302	70 699	134 603	116 481	18 122	50,69	70,04	44,27	38,31	5,96
2003	219 088	89 953	129 135	111 054	18 081	54,01	89,04	42,39	36,46	5,94
2004	187 119	70 613	116 506	99 022	17 484	46,11	70,00	38,21	32,48	5,73
2005	186 697	75 188	111 509	94 040	17 469	45,99	74,11	36,62	30,88	5,74
Kommunale Gemeinschaftsdienste										
2000	322 250	72 094	250 156	242 926	7 231	79,99	71,72	82,74	80,35	2,39
2001	340 241	71 605	268 636	261 331	7 304	84,20	71,05	88,57	86,16	2,41
2002	336 756	66 732	270 024	263 654	6 370	83,15	66,11	88,81	86,72	2,10
2003	341 669	68 317	273 352	267 024	6 328	84,23	67,62	89,74	87,66	2,08
2004	339 404	67 941	271 463	264 944	6 519	83,64	67,35	89,03	86,89	2,14
2005	348 804	73 732	275 071	268 859	6 212	85,92	72,68	90,33	88,29	2,04
Wirtschaftsförderung										
2000	193 390	36 147	153 737	118 553	35 184	48,01	35,96	50,85	39,21	11,64
2001	195 166	37 530	154 963	120 335	34 627	48,30	37,24	51,09	39,67	11,42
2002	198 880	35 189	160 925	124 795	36 130	49,11	34,86	52,93	41,05	11,88
2003	191 372	38 469	150 272	114 603	35 669	47,18	38,08	49,33	37,62	11,71
2004	182 032	33 439	145 641	110 182	35 459	44,86	33,15	47,76	36,13	11,63
2005	175 287	33 950	138 381	104 284	34 098	43,18	33,46	45,44	34,25	11,20
Verkehrswesen										
2000	588 883	141 179	447 704	348 095	99 609	146,18	140,46	148,08	115,14	32,95
2001	568 794	125 811	442 983	341 871	101 111	140,76	124,84	146,05	112,71	33,34
2002	597 769	135 656	462 112	364 505	97 608	147,60	134,39	151,99	119,89	32,10
2003	578 220	138 027	440 193	350 712	89 480	142,54	136,63	144,51	115,13	29,37
2004	552 188	134 117	418 071	334 673	83 397	136,07	132,95	137,11	109,76	27,35
2005	530 946	139 810	391 137	308 385	82 751	130,79	137,81	128,45	101,27	27,18
Wirtschaftsunternehmen										
2000	128 049	28 648	95 660	93 264	2 396	31,79	28,50	31,64	30,85	0,79
2001	155 652	47 722	104 100	101 448	2 651	38,52	47,35	34,32	33,45	0,87
2002	143 607	35 152	105 079	91 556	13 523	35,46	34,82	34,56	30,11	4,45
2003	133 004	28 194	101 151	96 488	4 663	32,79	27,91	33,21	31,68	1,53
2004	123 147	22 173	98 599	96 123	2 476	30,35	21,98	32,34	31,52	0,81
2005	144 671	27 042	113 776	111 084	2 692	35,64	26,66	37,36	36,48	0,88
Allgemeines Grund- und Sondervermögen										
2000	168 163	37 985	130 177	128 811	1 366	41,74	37,79	43,06	42,61	0,45
2001	171 165	36 691	134 474	133 519	955	42,36	36,41	44,33	44,02	0,31
2002	152 305	34 770	117 490	116 383	1 108	37,61	34,45	38,64	38,28	0,36
2003	152 451	27 623	124 828	123 338	1 489	37,58	27,34	40,98	40,49	0,49
2004	153 727	43 217	110 508	109 321	1 186	37,88	42,84	36,24	35,85	0,39
2005	135 136	40 528	94 608	92 709	1 899	33,29	39,95	31,07	30,45	0,62
Allgemeine Finanzwirtschaft										
2000	1 478 464	147 531	1 330 245	1 249 263	80 982	367,01	146,78	439,99	413,21	26,79
2001	1 562 947	168 567	1 393 700	1 309 984	83 716	386,78	167,26	459,49	431,89	27,60
2002	1 505 149	157 183	1 347 331	1 272 617	74 714	371,66	155,72	443,14	418,57	24,57
2003	1 494 374	153 840	1 339 876	1 263 139	76 737	368,40	152,28	439,85	414,66	25,19
2004	1 505 917	143 728	1 361 500	1 282 475	79 025	371,10	142,47	446,52	420,60	25,92
2005	1 600 204	150 550	1 448 975	1 366 447	82 528	394,18	148,39	475,84	448,74	27,10

21 Bruttoausgaben, unmittelbare Ausgaben und Nettoausgaben
der Gemeinden und Gemeindeverbände 2000 bis 2005 nach Gebietskörperschaftsgruppen
und Aufgabenbereichen (ohne besondere Finanzierungsvorgänge)

2. Unmittelbare Ausgaben

Jahr	Gemeinden und Gemeindeverbände insgesamt	Kreisfreie Städte	Kreisangehörige Gemeinden, Verbandsgemeinden, Landkreise			Gemeinden und Gemeindeverbände insgesamt	Kreisfreie Städte	Kreisangehörige Gemeinden, Verbandsgemeinden, Landkreise		
			zusammen	kreis-angehörige Gemeinden und Verbandsgemeinden	Landkreise			zusammen	kreis-angehörige Gemeinden und Verbandsgemeinden	Landkreise
Insgesamt										
2000	6 041 556	1 904 019	4 084 615	2 736 112	1 348 503	1 499,72	1 894,29	1 351,03	905,00	446,03
2001	6 207 430	1 938 264	4 215 632	2 801 862	1 413 770	1 536,13	1 923,25	1 389,86	923,75	466,11
2002	6 305 082	1 990 808	4 260 560	2 799 653	1 460 908	1 556,88	1 972,24	1 401,31	920,82	480,50
2003	6 418 735	2 060 771	4 302 693	2 782 584	1 520 109	1 582,37	2 039,91	1 412,49	913,47	499,02
2004	6 462 507	2 039 507	4 367 923	2 764 672	1 603 252	1 592,54	2 021,68	1 432,50	906,70	525,80
2005	6 699 244	2 150 524	4 492 196	2 588 227	1 903 969	1 650,22	2 119,73	1 475,23	849,97	625,26
Politische Führung und zentrale Verwaltung										
2000	677 636	196 278	478 172	372 363	105 809	168,21	195,27	158,16	123,16	35,00
2001	701 973	197 432	501 434	387 662	113 771	173,72	195,90	165,32	127,81	37,51
2002	736 017	217 661	515 146	401 442	113 704	181,74	215,63	169,43	132,04	37,40
2003	727 300	215 849	508 515	395 864	112 651	179,30	213,66	166,94	129,95	36,98
2004	730 241	208 317	518 749	406 466	112 283	179,95	206,50	170,13	133,30	36,82
2005	742 181	208 980	530 144	413 632	116 512	182,82	205,99	174,10	135,84	38,26
Finanzverwaltung										
2000	142 989	32 134	110 855	99 053	11 802	35,49	31,97	36,67	32,76	3,90
2001	144 059	32 844	111 215	99 291	11 923	35,65	32,59	36,67	32,74	3,93
2002	146 424	33 084	113 340	100 987	12 353	36,16	32,78	37,28	33,22	4,06
2003	147 215	33 328	113 887	101 363	12 524	36,29	32,99	37,39	33,28	4,11
2004	148 263	33 236	115 027	101 935	13 092	36,54	32,95	37,72	33,43	4,29
2005	154 076	34 721	119 355	105 587	13 768	37,95	34,22	39,20	34,67	4,52
Öffentliche Sicherheit und Ordnung										
2000	298 474	115 155	183 320	125 759	57 561	74,09	114,57	60,63	41,60	19,04
2001	314 728	119 978	194 750	134 198	60 552	77,88	119,05	64,21	44,24	19,96
2002	310 571	119 105	191 466	131 427	60 039	76,69	117,99	62,97	43,23	19,75
2003	316 224	123 514	192 710	131 271	61 440	77,96	122,26	63,26	43,09	20,17
2004	317 773	124 647	193 126	130 368	62 757	78,31	123,56	63,34	42,76	20,58
2005	324 042	125 245	198 797	135 287	63 510	79,82	123,45	65,28	44,43	20,86
Schulen und vorschulische Bildung										
2000	1 121 572	285 998	815 916	453 503	362 413	278,41	284,53	269,88	150,00	119,87
2001	1 159 911	291 432	847 880	458 465	389 414	287,04	289,17	279,54	151,15	128,39
2002	1 172 819	293 780	857 513	469 791	387 722	289,60	291,04	282,04	154,52	127,52
2003	1 192 460	301 392	868 532	463 834	404 698	293,97	298,34	285,12	152,27	132,85
2004	1 208 110	301 576	883 394	486 086	397 309	297,71	298,94	289,72	159,42	130,30
2005	1 248 971	312 536	913 276	505 961	407 314	307,66	308,06	299,92	166,16	133,76
Wissenschaft und Forschung, kulturelle Angelegenheiten										
2000	234 003	124 635	87 331	61 547	25 784	58,09	124,00	28,88	20,36	8,53
2001	241 812	126 190	93 086	66 118	26 969	59,84	125,21	30,69	21,80	8,89
2002	226 933	117 778	87 133	61 279	25 853	56,04	116,68	28,66	20,16	8,50
2003	232 578	117 381	92 480	65 193	27 287	57,34	116,19	30,36	21,40	8,96
2004	227 772	115 720	89 440	62 570	26 870	56,13	114,71	29,33	20,52	8,81
2005	225 971	116 710	86 575	60 241	26 334	55,66	115,04	28,43	19,78	8,65
Soziale Sicherung										
2000	1 528 542	586 724	941 818	366 311	575 506	379,43	583,73	311,51	121,16	190,35
2001	1 523 703	585 866	937 837	344 948	592 889	377,07	581,33	309,20	113,73	195,47
2002	1 585 441	611 653	973 788	339 282	634 506	391,48	605,95	320,28	111,59	208,69
2003	1 692 006	657 114	1 034 892	337 354	697 538	417,12	650,46	339,73	110,75	228,99
2004	1 823 567	687 691	1 135 876	344 753	791 124	449,38	681,68	372,52	113,06	259,46
2005	2 011 545	745 467	1 266 078	186 987	1 079 091	495,50	734,79	415,78	61,41	354,37
Gesundheit, Sport und Erholung										
2000	258 400	78 393	179 905	137 239	42 665	64,14	77,99	59,50	45,39	14,11
2001	267 025	73 427	193 492	146 044	47 448	66,08	72,86	63,79	48,15	15,64
2002	305 968	100 164	205 671	150 873	54 797	75,55	99,23	67,65	49,62	18,02
2003	304 113	106 205	197 774	149 247	48 527	74,97	105,13	64,93	48,99	15,93
2004	281 326	87 820	193 374	144 636	48 738	69,33	87,05	63,42	47,43	15,98
2005	288 092	108 212	179 746	130 992	48 754	70,97	106,66	59,03	43,02	16,01

21 Bruttoausgaben, unmittelbare Ausgaben und Nettoausgaben
der Gemeinden und Gemeindeverbände 2000 bis 2005 nach Gebietskörperschaftsgruppen
und Aufgabenbereichen (ohne besondere Finanzierungsvorgänge)

2. Unmittelbare Ausgaben

Jahr	Gemeinden und Gemeindeverbände insgesamt	Kreisfreie Städte	Kreisangehörige Gemeinden, Verbandsgemeinden, Landkreise			Gemeinden und Gemeindeverbände insgesamt	Kreisfreie Städte	Kreisangehörige Gemeinden, Verbandsgemeinden, Landkreise		
			zusammen	kreis-angehörige Gemeinden und Verbandsgemeinden	Landkreise			zusammen	kreis-angehörige Gemeinden und Verbandsgemeinden	Landkreise
Wohnungswesen und Raumordnung										
2000	205 581	65 615	139 967	123 076	16 891	51,03	65,28	46,30	40,71	5,59
2001	219 387	72 953	146 434	129 417	17 018	54,29	72,39	48,28	42,67	5,61
2002	202 314	70 209	132 105	115 396	16 710	49,96	69,55	43,45	37,95	5,50
2003	214 945	88 052	126 893	110 153	16 740	52,99	87,16	41,66	36,16	5,50
2004	183 489	69 364	114 126	97 978	16 147	45,22	68,76	37,43	32,13	5,30
2005	183 633	73 831	109 802	93 767	16 035	45,23	72,77	36,06	30,79	5,27
Kommunale Gemeinschaftsdienste										
2000	314 941	71 483	243 458	238 482	4 976	78,18	71,12	80,53	78,88	1,65
2001	334 249	71 041	263 207	257 980	5 227	82,72	70,49	86,78	85,05	1,72
2002	329 996	66 134	263 863	259 912	3 951	81,48	65,52	86,79	85,49	1,30
2003	335 279	67 803	267 476	263 492	3 984	82,65	67,12	87,81	86,50	1,31
2004	333 395	67 554	265 840	261 675	4 165	82,16	66,96	87,18	85,82	1,37
2005	342 644	73 420	269 224	265 584	3 639	84,40	72,37	88,41	87,22	1,20
Wirtschaftsförderung										
2000	173 490	32 702	137 282	109 267	28 015	43,07	32,53	45,41	36,14	9,26
2001	174 359	33 538	138 147	110 957	27 190	43,15	33,28	45,55	36,58	8,96
2002	168 455	30 171	135 518	108 377	27 141	41,60	29,89	44,57	35,65	8,93
2003	168 857	34 082	132 144	105 173	26 971	41,63	33,74	43,38	34,53	8,85
2004	159 045	28 502	127 592	100 560	27 032	39,19	28,25	41,84	32,98	8,87
2005	151 545	29 197	119 392	93 913	25 479	37,33	28,78	39,21	30,84	8,37
Verkehrswesen										
2000	529 550	138 575	390 975	329 714	61 261	131,45	137,86	129,32	109,06	20,26
2001	515 339	124 773	390 566	324 392	66 174	127,53	123,81	128,77	106,95	21,82
2002	544 686	134 314	410 372	347 848	62 524	134,50	133,06	134,97	114,41	20,56
2003	525 866	137 031	388 835	333 653	55 182	129,64	135,64	127,65	109,53	18,12
2004	501 372	131 805	369 567	319 518	50 050	123,55	130,65	121,20	104,79	16,41
2005	480 894	139 222	341 672	294 209	47 463	118,46	137,23	112,20	96,62	15,59
Wirtschaftsunternehmen										
2000	104 165	28 022	72 403	70 332	2 071	25,86	27,88	23,95	23,26	0,69
2001	135 557	47 234	84 492	82 153	2 338	33,55	46,87	27,86	27,09	0,77
2002	122 260	34 374	84 510	72 428	12 082	30,19	34,05	27,80	23,82	3,97
2003	111 840	27 678	80 502	77 283	3 219	27,57	27,40	26,43	25,37	1,06
2004	103 293	21 697	79 220	76 827	2 393	25,45	21,51	25,98	25,20	0,78
2005	124 353	26 570	93 931	91 374	2 556	30,63	26,19	30,85	30,01	0,84
Allgemeines Grund- und Sondervermögen										
2000	166 709	37 971	128 737	127 368	1 369	41,38	37,77	42,58	42,13	0,46
2001	169 730	36 631	133 098	132 143	955	42,00	36,35	43,88	43,57	0,31
2002	150 665	34 684	115 936	114 828	1 108	37,20	34,36	38,13	37,77	0,36
2003	150 561	27 526	123 035	121 546	1 489	37,12	27,25	40,39	39,90	0,49
2004	152 028	43 117	108 909	107 723	1 186	37,46	42,74	35,72	35,33	0,39
2005	132 971	40 434	92 537	90 638	1 899	32,75	39,85	30,39	29,77	0,62
Allgemeine Finanzwirtschaft										
2000	285 509	110 337	174 484	122 102	52 383	70,88	109,77	57,71	40,39	17,33
2001	305 598	124 923	179 995	128 093	51 901	75,63	123,96	59,34	42,23	17,11
2002	302 532	127 696	174 200	125 782	48 418	74,70	126,51	57,30	41,37	15,92
2003	299 491	123 814	175 018	127 159	47 859	73,83	122,56	57,45	41,74	15,71
2004	292 835	118 462	173 683	123 577	50 107	72,16	117,43	56,96	40,53	16,43
2005	288 328	115 981	171 668	120 053	51 615	71,02	114,32	56,38	39,43	16,95

21 Bruttoausgaben, unmittelbare Ausgaben und Nettoausgaben
der Gemeinden und Gemeindeverbände 2000 bis 2005 nach Gebietskörperschaftsgruppen
und Aufgabenbereichen (ohne besondere Finanzierungsvorgänge)

3. Nettoausgaben ¹⁾

Jahr	Gemeinden und Gemeindeverbände insgesamt	Kreisfreie Städte	Kreisangehörige Gemeinden, Verbandsgemeinden, Landkreise			Gemeinden und Gemeindeverbände insgesamt	Kreisfreie Städte	Kreisangehörige Gemeinden, Verbandsgemeinden, Landkreise		
			zusammen	kreis-angehörige Gemeinden und Verbandsgemeinden	Landkreise			zusammen	kreis-angehörige Gemeinden und Verbandsgemeinden	Landkreise

Insgesamt

2000	4 365 757	1 548 551	2 803 019	2 491 425	311 594	1 083,72	1 540,63	927,13	824,07	103,06
2001	4 524 872	1 603 165	2 908 078	2 575 824	332 254	1 119,76	1 590,75	958,77	849,23	109,54
2002	4 471 242	1 546 847	2 908 912	2 590 964	317 948	1 104,06	1 532,42	956,75	852,18	104,57
2003	4 561 916	1 622 797	2 922 405	2 538 713	383 692	1 124,62	1 606,37	959,37	833,41	125,96
2004	4 544 348	1 558 576	2 969 674	2 556 265	413 409	1 119,85	1 544,96	973,93	838,35	135,58
2005	4 582 238	1 614 272	2 950 606	2 531 703	418 903	1 128,74	1 591,16	968,98	831,41	137,57

Politische Führung und zentrale Verwaltung

2000	632 345	189 950	439 222	360 507	78 714	156,97	188,98	145,28	119,24	26,04
2001	649 190	188 433	457 655	376 550	81 105	160,65	186,97	150,89	124,15	26,74
2002	688 014	212 699	472 118	390 981	81 137	169,89	210,71	155,28	128,60	26,69
2003	676 459	209 579	463 950	384 091	79 859	166,76	207,46	152,31	126,09	26,22
2004	681 130	203 601	474 354	394 836	79 517	167,85	201,82	155,57	129,49	26,08
2005	690 297	203 243	484 025	400 885	83 140	170,04	200,33	158,95	131,65	27,30

Finanzverwaltung

2000	141 242	32 318	108 924	97 273	11 651	35,06	32,15	36,03	32,17	3,85
2001	142 879	33 015	109 864	98 134	11 730	35,36	32,76	36,22	32,35	3,87
2002	145 436	33 092	112 344	100 157	12 187	35,91	32,78	36,95	32,94	4,01
2003	145 807	33 300	112 507	100 142	12 366	35,94	32,96	36,93	32,87	4,06
2004	146 760	33 203	113 557	100 667	12 890	36,17	32,91	37,24	33,01	4,23
2005	152 702	34 679	118 024	104 416	13 608	37,62	34,18	38,76	34,29	4,47

Öffentliche Sicherheit und Ordnung

2000	288 946	111 509	177 437	118 596	58 842	71,72	110,94	58,69	39,23	19,46
2001	301 716	115 871	185 846	124 337	61 508	74,66	114,97	61,27	40,99	20,28
2002	299 912	115 589	184 323	123 181	61 142	74,06	114,51	60,62	40,51	20,11
2003	303 854	119 370	184 484	121 465	63 018	74,91	118,16	60,56	39,87	20,69
2004	307 338	121 886	185 452	121 743	63 708	75,74	120,82	60,82	39,93	20,89
2005	310 631	121 682	188 948	124 394	64 554	76,52	119,94	62,05	40,85	21,20

Schulen und vorschulische Bildung

2000	931 999	240 885	672 114	314 059	358 055	231,35	239,65	222,31	103,88	118,43
2001	974 513	242 537	712 456	313 045	399 410	241,16	240,66	234,89	103,21	131,68
2002	970 679	238 121	711 940	315 078	396 862	239,68	235,90	234,16	103,63	130,53
2003	981 136	245 262	714 246	299 834	414 412	241,87	242,78	234,47	98,43	136,04
2004	979 235	242 377	714 851	308 197	406 654	241,31	240,26	234,44	101,08	133,37
2005	995 905	249 723	723 938	315 801	408 137	245,32	246,15	237,74	103,71	134,03

Wissenschaft und Forschung, kulturelle Angelegenheiten

2000	205 092	114 262	77 224	53 473	23 751	50,91	113,68	25,54	17,69	7,86
2001	211 472	114 519	82 945	57 870	25 075	52,33	113,63	27,35	19,08	8,27
2002	196 469	105 063	77 775	54 269	23 506	48,51	104,08	25,58	17,85	7,73
2003	199 488	103 059	82 472	57 977	24 495	49,18	102,02	27,07	19,03	8,04
2004	196 754	104 761	78 648	54 495	24 153	48,49	103,85	25,79	17,87	7,92
2005	198 519	106 558	78 312	54 360	23 952	48,90	105,03	25,72	17,85	7,87

Soziale Sicherung

2000	1 304 155	505 709	798 446	179 627	618 819	323,73	503,12	264,09	59,41	204,68
2001	1 302 352	501 131	801 221	182 320	618 901	322,29	497,25	264,16	60,11	204,05
2002	1 336 364	511 184	825 180	180 145	645 035	329,98	506,42	271,40	59,25	212,15
2003	1 440 154	565 028	875 126	175 460	699 666	355,03	559,31	287,29	57,60	229,69
2004	1 500 545	573 308	927 237	182 184	745 053	369,78	568,30	304,09	59,75	244,35
2005	1 506 496	559 329	947 167	143 987	803 181	371,09	551,32	311,05	47,29	263,76

Gesundheit, Sport und Erholung

2000	210 437	73 592	136 733	128 071	8 661	52,24	73,22	45,22	42,36	2,86
2001	221 434	72 452	148 865	137 276	11 589	54,80	71,89	49,08	45,26	3,82
2002	251 433	88 502	162 798	140 117	22 681	62,09	87,68	53,54	46,08	7,46
2003	247 347	95 441	151 772	137 874	13 899	60,98	94,47	49,82	45,26	4,56
2004	220 898	73 841	146 925	132 471	14 454	54,44	73,20	48,19	43,44	4,74
2005	223 100	85 562	137 405	123 148	14 257	54,96	84,34	45,12	40,44	4,68

1) Bruttoausgaben abzüglich der Zahlungen vom öffentlichen Bereich.

21 Bruttoausgaben, unmittelbare Ausgaben und Nettoausgaben
der Gemeinden und Gemeindeverbände 2000 bis 2005 nach Gebietskörperschaftsgruppen
und Aufgabenbereichen (ohne besondere Finanzierungsvorgänge)

3. Nettoausgaben ¹⁾

Jahr	Gemeinden und Gemeindeverbände insgesamt	Kreisfreie Städte	Kreisangehörige Gemeinden, Verbandsgemeinden, Landkreise			Gemeinden und Gemeindeverbände insgesamt	Kreisfreie Städte	Kreisangehörige Gemeinden, Verbandsgemeinden, Landkreise		
			zusammen	kreis-angehörige Gemeinden und Verbandsgemeinden	Landkreise			zusammen	kreis-angehörige Gemeinden und Verbandsgemeinden	Landkreise
Wohnungswesen und Raumordnung										
2000	167 833	54 088	113 745	95 638	18 107	41,66	53,81	37,62	31,63	5,99
2001	175 858	61 138	114 719	96 528	18 191	43,52	60,66	37,82	31,82	6,00
2002	165 627	58 768	106 859	88 820	18 039	40,90	58,22	35,15	29,21	5,93
2003	177 839	76 034	101 805	83 821	17 984	43,84	75,26	33,42	27,52	5,90
2004	150 939	56 119	94 820	77 494	17 326	37,20	55,63	31,10	25,41	5,68
2005	148 203	60 151	88 052	70 770	17 283	36,51	59,29	28,92	23,24	5,68
Kommunale Gemeinschaftsdienste										
2000	289 120	69 260	219 860	213 114	6 746	71,77	68,91	72,72	70,49	2,23
2001	304 639	69 872	234 767	227 982	6 785	75,39	69,33	77,40	75,16	2,24
2002	299 501	64 352	235 149	229 274	5 875	73,95	63,75	77,34	75,41	1,93
2003	305 030	65 171	239 859	234 047	5 812	75,20	64,51	78,74	76,83	1,91
2004	304 852	64 803	240 049	234 051	5 998	75,12	64,24	78,73	76,76	1,97
2005	314 738	71 269	243 469	237 795	5 673	77,53	70,25	79,95	78,09	1,86
Wirtschaftsförderung										
2000	153 759	27 356	122 907	95 266	27 641	38,17	27,22	40,65	31,51	9,14
2001	149 499	26 396	120 437	94 097	26 340	37,00	26,19	39,71	31,02	8,68
2002	156 338	26 956	126 624	98 918	27 707	38,60	26,70	41,65	32,53	9,11
2003	148 753	29 016	117 110	89 363	27 747	36,67	28,72	38,44	29,34	9,11
2004	137 579	21 934	112 694	84 159	28 535	33,90	21,74	36,96	27,60	9,36
2005	133 743	25 682	105 106	77 801	27 305	32,94	25,31	34,52	25,55	8,97
Verkehrswesen										
2000	467 569	106 037	361 532	302 789	58 743	116,07	105,49	119,58	100,15	19,43
2001	460 426	103 704	356 721	300 266	56 455	113,94	102,90	117,61	99,00	18,61
2002	491 520	110 606	380 914	323 573	57 341	121,37	109,57	125,28	106,42	18,86
2003	471 986	116 566	355 420	303 204	52 216	116,36	115,39	116,68	99,54	17,14
2004	444 702	109 060	335 642	284 521	51 121	109,59	108,11	110,08	93,31	16,77
2005	428 002	114 373	313 629	263 614	50 014	105,43	112,74	103,00	86,57	16,42
Wirtschaftsunternehmen										
2000	108 313	25 211	79 362	77 346	2 016	26,89	25,08	26,25	25,58	0,66
2001	132 575	41 358	87 386	85 113	2 273	32,81	41,04	28,81	28,06	0,75
2002	117 846	27 394	87 076	73 932	13 144	29,10	27,14	28,64	24,32	4,32
2003	114 640	24 115	86 865	82 596	4 269	28,26	23,87	28,52	27,11	1,40
2004	109 812	20 170	87 267	85 181	2 086	27,06	19,99	28,62	27,94	0,68
2005	124 083	20 454	99 776	97 494	2 282	30,57	20,16	32,77	32,02	0,75
Allgemeines Grund- und Sondervermögen										
2000	161 410	36 239	125 170	124 509	661	40,06	36,06	41,40	41,18	0,22
2001	165 967	36 273	129 694	128 979	716	41,07	35,99	42,76	42,52	0,24
2002	146 246	34 555	111 647	110 753	893	36,11	34,23	36,72	36,43	0,29
2003	146 523	27 614	118 909	118 198	711	36,12	27,33	39,04	38,80	0,23
2004	146 453	40 970	105 481	104 522	959	36,09	40,61	34,59	34,28	0,31
2005	130 886	40 319	90 567	89 234	1 333	32,24	39,74	29,74	29,30	0,44
Allgemeine Finanzwirtschaft										
2000	- 696 455	- 37 861	- 629 650	331 160	- 960 810	- 172,88	- 37,67	- 208,26	109,53	- 317,80
2001	- 667 648	- 3 532	- 634 499	353 326	- 987 824	- 165,22	- 3,50	- 209,19	116,49	- 325,68
2002	- 794 143	- 80 033	- 685 834	361 767	- 1 047 601	- 196,09	- 79,29	- 225,57	118,99	- 344,56
2003	- 797 101	- 86 759	- 682 122	350 641	- 1 032 762	- 196,50	- 85,88	- 223,93	115,11	- 339,04
2004	- 782 648	- 107 456	- 647 301	391 745	- 1 039 046	- 192,87	- 106,52	- 212,29	128,48	- 340,76
2005	- 775 067	- 78 751	- 667 811	428 004	- 1 095 815	- 190,92	- 77,62	- 219,31	140,56	- 359,86

1) Bruttoausgaben abzüglich der Zahlungen vom öffentlichen Bereich

22 Ausgaben und Einnahmen der Gemeinden und Gemeindeverbände 2005
nach Arten, Aufgabenbereichen und Gebietskörperschaftsgruppen
(ohne besondere Finanzierungsvorgänge)

Gebietskörperschaftsgruppe	Ausgaben					
	unmittelbare Ausgaben					Zahlungen an öffentlichen Bereich
	unmittelbare Ausgaben (ohne Zahlungen an andere Bereiche)				Zahlungen an andere Bereiche	
	insgesamt	Personal- ausgaben	laufender Sachaufwand	Sach- investitionen		
	1 000 EUR					

Insgesamt

Kreisfreie Städte	1 236 220	630 211	410 171	194 356	914 304	82 466
Kreisangehörige Gemeinden,						
Verbandsgemeinden, Landkreise	2 928 163	1 350 158	851 370	722 362	1 564 033	1 974 505
verbandsfreie Gemeinden	503 088	246 965	147 944	106 566	140 152	225 278
Verbandsgemeinden und Ortsgemeinden	1 739 005	764 685	466 255	505 972	205 982	1 198 234
Ortsgemeinden	962 647	299 033	277 559	384 808	95 481	1 069 980
Verbandsgemeinden	776 358	465 652	188 697	121 164	110 500	128 254
Landkreise	686 070	338 508	237 170	109 824	1 217 899	550 993
Gemeinden und Gemeindeverbände insgesamt	4 214 801	2 019 387	1 270 208	919 452	2 484 442	2 057 827

Politische Führung und zentrale Verwaltung

Kreisfreie Städte	207 225	140 284	57 955	8 986	1 755	1 013
Kreisangehörige Gemeinden,						
Verbandsgemeinden, Landkreise	529 844	375 365	114 833	39 646	300	3 781
verbandsfreie Gemeinden	95 063	68 796	19 612	6 656	49	304
Verbandsgemeinden und Ortsgemeinden	318 392	227 298	70 752	20 342	128	2 587
Ortsgemeinden	71 500	44 898	20 402	6 201	80	1 259
Verbandsgemeinden	246 892	182 400	50 350	14 141	47	1 328
Landkreise	116 388	79 271	24 470	12 648	123	889
Gemeinden und Gemeindeverbände insgesamt	740 074	518 166	173 166	48 742	2 107	4 794

Finanzverwaltung

Kreisfreie Städte	34 721	30 399	4 264	57	-	-
Kreisangehörige Gemeinden,						
Verbandsgemeinden, Landkreise	119 339	112 031	7 119	188	16	573
verbandsfreie Gemeinden	21 567	20 245	1 232	90	-	36
Verbandsgemeinden und Ortsgemeinden	84 004	79 239	4 701	64	16	338
Ortsgemeinden	232	21	211	-	16	112
Verbandsgemeinden	83 771	79 218	4 490	64	-	226
Landkreise	13 768	12 548	1 186	34	-	199
Gemeinden und Gemeindeverbände insgesamt	154 059	142 430	11 384	246	16	573

Öffentliche Sicherheit und Ordnung

Kreisfreie Städte	124 561	94 454	21 301	8 805	684	1 103
Kreisangehörige Gemeinden,						
Verbandsgemeinden, Landkreise	196 822	119 909	47 166	29 748	1 975	5 033
verbandsfreie Gemeinden	35 308	20 042	9 388	5 878	162	111
Verbandsgemeinden und Ortsgemeinden	99 279	49 628	28 371	21 279	539	1 748
Ortsgemeinden	771	174	248	350	71	74
Verbandsgemeinden	98 508	49 454	28 124	20 930	467	1 673
Landkreise	62 236	50 239	9 406	2 591	1 274	3 175
Gemeinden und Gemeindeverbände insgesamt	321 383	214 363	68 467	38 553	2 659	6 136

Schulen und vorschulische Bildung

Kreisfreie Städte	244 061	102 577	105 932	35 552	68 475	1 707
Kreisangehörige Gemeinden,						
Verbandsgemeinden, Landkreise	719 567	305 545	276 604	137 418	193 709	236 589
verbandsfreie Gemeinden	92 453	52 886	22 659	16 908	23 995	4 484
Verbandsgemeinden und Ortsgemeinden	371 239	212 832	83 789	74 617	18 275	43 063
Ortsgemeinden	168 271	140 017	17 077	11 177	17 535	30 061
Verbandsgemeinden	202 967	72 815	66 713	63 440	740	13 002
Landkreise	255 875	39 826	170 155	45 894	151 439	189 042
Gemeinden und Gemeindeverbände insgesamt	986 549	426 902	385 002	174 645	262 421	238 295

22 Ausgaben und Einnahmen der Gemeinden und Gemeindeverbände 2005
nach Arten, Aufgabenbereichen und Gebietskörperschaftsgruppen
(ohne besondere Finanzierungsvorgänge)

Gebietskörperschaftsgruppe	Ausgaben		Einnahmen		
	Gesamt- ausgaben	Netto- ausgaben ¹⁾	unmittelbare Einnahmen	Zahlungen vom öffentlichen Bereich	Gesamt- einnahmen
	1 000 EUR				

Insgesamt

Kreisfreie Städte	2 210 491	1 614 272	1 386 444	618 718	1 982 662
Kreisangehörige Gemeinden,					
Verbandsgemeinden, Landkreise	4 870 763	2 950 606	2 769 069	3 516 095	4 689 226
verbandsfreie Gemeinden	796 092	674 009	665 286	194 510	787 369
Verbandsgemeinden und Ortsgemeinden	2 412 375	1 857 694	1 839 615	1 285 526	2 394 296
Ortsgemeinden	2 014 690	1 700 378	1 703 443	427 729	2 017 755
Verbandsgemeinden	397 685	157 316	136 172	857 797	376 541
Landkreise	1 662 296	418 903	264 168	2 036 059	1 507 560
Gemeinden und Gemeindeverbände insgesamt	7 123 153	4 582 238	4 171 755	4 174 833	6 712 670

Politische Führung und zentrale Verwaltung

Kreisfreie Städte	209 198	203 243	24 914	6 750	30 870
Kreisangehörige Gemeinden,					
Verbandsgemeinden, Landkreise	529 554	484 025	46 776	49 900	92 305
verbandsfreie Gemeinden	95 109	92 678	7 967	2 739	10 398
Verbandsgemeinden und Ortsgemeinden	317 746	308 207	29 900	12 900	39 439
Ortsgemeinden	72 131	69 382	2 683	3 457	5 432
Verbandsgemeinden	245 616	238 825	27 216	9 442	34 008
Landkreise	116 698	83 140	8 910	34 261	42 468
Gemeinden und Gemeindeverbände insgesamt	741 809	690 297	71 758	56 677	123 270

Finanzverwaltung

Kreisfreie Städte	34 712	34 679	7 972	42	8 005
Kreisangehörige Gemeinden,					
Verbandsgemeinden, Landkreise	119 233	118 024	16 166	1 904	17 375
verbandsfreie Gemeinden	21 532	21 421	3 200	183	3 311
Verbandsgemeinden und Ortsgemeinden	83 902	82 995	11 381	1 363	12 289
Ortsgemeinden	344	344	1 483	16	1 483
Verbandsgemeinden	83 558	82 651	9 898	1 347	10 806
Landkreise	13 799	13 608	1 584	359	1 776
Gemeinden und Gemeindeverbände insgesamt	153 945	152 702	24 137	1 946	25 380

Öffentliche Sicherheit und Ordnung

Kreisfreie Städte	125 879	121 682	45 713	4 666	49 909
Kreisangehörige Gemeinden,					
Verbandsgemeinden, Landkreise	201 866	188 948	88 039	14 883	100 957
verbandsfreie Gemeinden	35 211	33 211	12 637	2 370	14 637
Verbandsgemeinden und Ortsgemeinden	100 206	91 183	22 511	10 382	31 534
Ortsgemeinden	716	467	348	450	597
Verbandsgemeinden	99 490	90 716	22 163	9 932	30 937
Landkreise	66 449	64 554	52 891	2 130	54 786
Gemeinden und Gemeindeverbände insgesamt	327 745	310 631	133 752	19 548	150 866

Schulen und vorschulische Bildung

Kreisfreie Städte	308 050	249 723	22 725	64 519	81 052
Kreisangehörige Gemeinden,					
Verbandsgemeinden, Landkreise	972 224	723 938	68 768	425 926	317 054
verbandsfreie Gemeinden	96 351	75 487	10 319	45 446	31 183
Verbandsgemeinden und Ortsgemeinden	299 288	240 315	37 889	192 261	96 862
Ortsgemeinden	131 401	108 832	25 890	107 035	48 460
Verbandsgemeinden	167 887	131 483	11 999	85 226	48 402
Landkreise	576 586	408 137	20 560	188 219	189 009
Gemeinden und Gemeindeverbände insgesamt	1 303 046	995 905	96 190	491 361	403 331

1) Gesamtausgaben abzüglich der Zahlungen von anderen Ebenen des öffentlichen Bereichs

22 Ausgaben und Einnahmen der Gemeinden und Gemeindeverbände 2005
nach Arten, Aufgabenbereichen und Gebietskörperschaftsgruppen
(ohne besondere Finanzierungsvorgänge)

Gebietskörperschaftsgruppe	Ausgaben					
	unmittelbare Ausgaben					Zahlungen an öffentlichen Bereich
	unmittelbare Ausgaben (ohne Zahlungen an andere Bereiche)				Zahlungen an andere Bereiche	
	insgesamt	Personal- ausgaben	laufender Sachaufwand	Sach- investitionen		
	1 000 EUR					

Wissenschaft und Forschung, kulturelle Angelegenheiten

Kreisfreie Städte	98 392	57 315	32 398	8 675	18 318	3 739
Kreisangehörige Gemeinden,						
Verbandsgemeinden, Landkreise	76 814	37 906	24 074	14 810	9 761	2 917
verbandsfreie Gemeinden	23 751	11 116	7 695	4 940	3 623	468
Verbandsgemeinden und Ortsgemeinden	29 225	9 370	12 250	7 580	3 642	1 387
Ortsgemeinden	22 728	5 967	9 885	6 851	2 713	500
Verbandsgemeinden	6 497	3 402	2 365	730	929	887
Landkreise	23 838	17 420	4 129	2 290	2 495	1 062
Gemeinden und Gemeindeverbände insgesamt	195 131	111 239	59 933	23 930	30 840	7 513

Soziale Sicherung

Kreisfreie Städte	110 611	91 588	15 632	3 391	634 856	32 587
Kreisangehörige Gemeinden,						
Verbandsgemeinden, Landkreise	160 068	136 180	18 057	5 826	1 106 010	339 157
verbandsfreie Gemeinden	26 610	21 332	4 241	1 036	47 619	18 198
Verbandsgemeinden und Ortsgemeinden	52 225	40 347	7 360	4 514	60 533	45 753
Ortsgemeinden	13 865	5 396	4 016	4 453	6 451	6 537
Verbandsgemeinden	38 360	34 951	3 344	62	54 082	39 216
Landkreise	81 233	74 501	6 456	276	997 858	275 206
Gemeinden und Gemeindeverbände insgesamt	270 678	227 768	33 689	9 217	1 740 866	371 744

Gesundheit, Sport und Erholung

Kreisfreie Städte	68 849	29 231	31 084	8 533	39 363	170
Kreisangehörige Gemeinden,						
Verbandsgemeinden, Landkreise	162 841	76 541	56 443	29 440	16 905	11 225
verbandsfreie Gemeinden	30 625	10 118	14 604	5 747	5 057	1 210
Verbandsgemeinden und Ortsgemeinden	86 675	30 010	34 806	21 597	8 635	7 555
Ortsgemeinden	46 266	15 686	17 352	13 216	4 491	5 601
Verbandsgemeinden	40 409	14 324	17 454	8 381	4 144	1 954
Landkreise	45 541	36 412	7 033	2 096	3 213	2 459
Gemeinden und Gemeindeverbände insgesamt	231 823	105 772	87 660	37 972	56 269	11 395

Wohnungswesen und Raumordnung

Kreisfreie Städte	63 904	35 627	5 718	22 482	9 928	1 357
Kreisangehörige Gemeinden,						
Verbandsgemeinden, Landkreise	97 321	24 486	11 334	61 264	12 481	1 707
verbandsfreie Gemeinden	17 150	6 505	1 741	8 666	5 507	65
Verbandsgemeinden und Ortsgemeinden	64 147	3 343	8 214	52 590	6 963	208
Ortsgemeinden	59 285	368	6 494	52 423	6 890	190
Verbandsgemeinden	4 863	2 975	1 720	167	74	18
Landkreise	16 024	14 637	1 379	8	11	1 434
Gemeinden und Gemeindeverbände insgesamt	161 225	60 112	17 052	83 746	22 409	3 063

Kommunale Gemeinschaftsdienste

Kreisfreie Städte	72 478	29 193	38 396	4 889	942	313
Kreisangehörige Gemeinden,						
Verbandsgemeinden, Landkreise	264 422	93 954	108 870	61 597	4 802	5 847
verbandsfreie Gemeinden	57 980	26 527	23 538	7 915	1 874	126
Verbandsgemeinden und Ortsgemeinden	202 931	64 315	84 944	53 672	2 800	3 149
Ortsgemeinden	182 849	49 475	80 945	52 430	1 790	2 825
Verbandsgemeinden	20 081	14 840	3 998	1 243	1 010	324
Landkreise	3 511	3 113	388	10	129	2 572
Gemeinden und Gemeindeverbände insgesamt	336 899	123 148	147 265	66 486	5 745	6 160

22 Ausgaben und Einnahmen der Gemeinden und Gemeindeverbände 2005
nach Arten, Aufgabenbereichen und Gebietskörperschaftsgruppen
(ohne besondere Finanzierungsvorgänge)

Gebietskörperschaftsgruppe	Ausgaben		Einnahmen		
	Gesamt- ausgaben	Netto- ausgaben ¹⁾	unmittelbare Einnahmen	Zahlungen vom öffentlichen Bereich	Gesamt- einnahmen
	1 000 EUR				

Wissenschaft und Forschung, kulturelle Angelegenheiten

Kreisfreie Städte	120 422	106 558	23 884	13 892	37 748
Kreisangehörige Gemeinden,					
Verbandsgemeinden, Landkreise	87 771	78 312	26 799	11 181	36 259
verbandsfreie Gemeinden	27 472	25 284	5 764	2 559	7 952
Verbandsgemeinden und Ortsgemeinden	33 367	29 076	9 640	5 178	13 931
Ortsgemeinden	25 239	21 899	6 382	4 042	9 721
Verbandsgemeinden	8 129	7 177	3 258	1 136	4 210
Landkreise	26 932	23 952	11 396	3 443	14 375
Gemeinden und Gemeindeverbände insgesamt	228 065	198 519	52 922	34 965	82 468

Soziale Sicherung

Kreisfreie Städte	764 063	559 329	63 793	218 725	268 527
Kreisangehörige Gemeinden,					
Verbandsgemeinden, Landkreise	1 443 122	947 167	135 598	658 067	631 552
verbandsfreie Gemeinden	48 538	41 621	9 052	50 805	15 969
Verbandsgemeinden und Ortsgemeinden	110 926	102 366	24 738	56 146	33 299
Ortsgemeinden	23 917	22 215	2 472	4 638	4 175
Verbandsgemeinden	87 009	80 151	22 266	51 508	29 125
Landkreise	1 283 657	803 181	101 807	551 116	582 284
Gemeinden und Gemeindeverbände insgesamt	2 207 184	1 506 496	199 391	876 792	900 079

Gesundheit, Sport und Erholung

Kreisfreie Städte	108 334	85 562	18 337	22 820	41 109
Kreisangehörige Gemeinden,					
Verbandsgemeinden, Landkreise	182 666	137 405	38 043	53 566	83 305
verbandsfreie Gemeinden	36 817	35 426	5 094	1 465	6 484
Verbandsgemeinden und Ortsgemeinden	95 423	87 722	21 180	15 144	28 881
Ortsgemeinden	54 275	49 814	9 018	6 544	13 479
Verbandsgemeinden	41 148	37 908	12 161	8 599	15 402
Landkreise	50 426	14 257	11 770	36 957	47 940
Gemeinden und Gemeindeverbände insgesamt	291 133	223 100	56 410	76 387	124 443

Wohnungswesen und Raumordnung

Kreisfreie Städte	75 143	60 151	24 604	15 037	39 597
Kreisangehörige Gemeinden,					
Verbandsgemeinden, Landkreise	110 941	88 052	53 912	23 457	76 800
verbandsfreie Gemeinden	22 650	18 582	5 178	4 140	9 247
Verbandsgemeinden und Ortsgemeinden	70 843	52 188	39 179	19 131	57 834
Ortsgemeinden	66 085	47 571	38 324	18 793	56 838
Verbandsgemeinden	4 758	4 617	855	337	996
Landkreise	17 448	17 283	9 555	186	9 720
Gemeinden und Gemeindeverbände insgesamt	186 084	148 203	78 516	38 494	116 397

Kommunale Gemeinschaftsdienste

Kreisfreie Städte	73 728	71 269	28 296	2 463	30 755
Kreisangehörige Gemeinden,					
Verbandsgemeinden, Landkreise	262 216	243 469	62 139	31 603	80 887
verbandsfreie Gemeinden	59 829	57 652	14 605	2 327	16 781
Verbandsgemeinden und Ortsgemeinden	196 180	180 143	44 593	28 737	60 631
Ortsgemeinden	183 581	168 206	39 243	19 259	54 618
Verbandsgemeinden	12 599	11 937	5 351	9 478	6 013
Landkreise	6 207	5 673	2 941	539	3 475
Gemeinden und Gemeindeverbände insgesamt	335 945	314 738	90 436	34 066	111 642

1) Gesamtausgaben abzüglich der Zahlungen von anderen Ebenen des öffentlichen Bereichs

22 Ausgaben und Einnahmen der Gemeinden und Gemeindeverbände 2005
nach Arten, Aufgabenbereichen und Gebietskörperschaftsgruppen
(ohne besondere Finanzierungsvorgänge)

Gebietskörperschaftsgruppe	Ausgaben					
	unmittelbare Ausgaben					Zahlungen an öffentlichen Bereich
	unmittelbare Ausgaben (ohne Zahlungen an andere Bereiche)				Zahlungen an andere Bereiche	
	insgesamt	Personal- ausgaben	laufender Sachaufwand	Sach- investitionen		
1 000 EUR						
Wirtschaftsförderung						
Kreisfreie Städte	24 589	3 770	6 904	13 884	4 609	4 753
Kreisangehörige Gemeinden,						
Verbandsgemeinden, Landkreise	99 872	25 218	32 286	40 614	19 520	18 990
verbandsfreie Gemeinden	13 479	3 726	6 324	3 168	2 897	1 781
Verbandsgemeinden und Ortsgemeinden	69 560	11 873	21 178	35 518	7 978	8 590
Ortsgemeinden	47 406	5 987	13 756	26 806	3 054	4 006
Verbandsgemeinden	22 154	5 886	7 423	8 711	4 924	4 584
Landkreise	16 833	9 619	4 783	1 928	8 645	8 619
Gemeinden und Gemeindeverbände insgesamt	127 383	30 690	39 905	55 003	24 161	23 742
Verkehrswesen						
Kreisfreie Städte	136 593	9 711	58 565	68 317	2 628	588
Kreisangehörige Gemeinden,						
Verbandsgemeinden, Landkreise	332 773	14 672	85 745	232 353	8 899	49 464
verbandsfreie Gemeinden	58 086	2 219	26 168	29 699	2 329	326
Verbandsgemeinden und Ortsgemeinden	227 266	12 052	53 097	162 114	6 528	13 851
Ortsgemeinden	223 746	11 670	52 107	159 965	6 526	13 782
Verbandsgemeinden	3 520	382	990	2 149	2	69
Landkreise	47 421	401	6 480	40 540	42	35 288
Gemeinden und Gemeindeverbände insgesamt	469 366	24 383	144 310	300 670	11 528	50 052
Wirtschaftsunternehmen						
Kreisfreie Städte	12 848	2 946	5 437	4 324	13 722	473
Kreisangehörige Gemeinden,						
Verbandsgemeinden, Landkreise	72 572	25 921	42 262	3 188	21 359	19 845
verbandsfreie Gemeinden	9 341	2 949	4 624	807	18 053	1 314
Verbandsgemeinden und Ortsgemeinden	62 094	22 507	36 992	2 381	1 886	18 395
Ortsgemeinden	56 568	17 825	36 602	2 129	1 325	17 669
Verbandsgemeinden	5 526	4 683	390	252	561	726
Landkreise	1 137	465	647	-	1 420	136
Gemeinden und Gemeindeverbände insgesamt	86 931	28 867	49 211	7 512	37 422	20 318
Allgemeines Grund- und Sondervermögen						
Kreisfreie Städte	34 374	3 116	23 570	6 460	6 060	95
Kreisangehörige Gemeinden,						
Verbandsgemeinden, Landkreise	92 086	2 431	22 755	66 270	451	2 071
verbandsfreie Gemeinden	20 854	504	5 295	15 055	101	25
Verbandsgemeinden und Ortsgemeinden	69 333	1 871	17 167	49 704	350	2 046
Ortsgemeinden	66 763	1 550	16 069	48 809	342	1 994
Verbandsgemeinden	2 571	321	1 099	895	8	53
Landkreise	1 899	56	292	1 511	-	-
Gemeinden und Gemeindeverbände insgesamt	126 460	5 547	46 324	72 730	6 511	2 165
Allgemeine Finanzwirtschaft						
Kreisfreie Städte	3 017	-	3 017	-	112 964	34 570
Kreisangehörige Gemeinden,						
Verbandsgemeinden, Landkreise	3 822	-	3 822	-	167 845	1 277 307
verbandsfreie Gemeinden	822	-	822	-	28 888	196 830
Verbandsgemeinden und Ortsgemeinden	2 635	-	2 635	-	87 708	1 049 564
Ortsgemeinden	2 396	-	2 396	-	44 197	985 370
Verbandsgemeinden	239	-	239	-	43 511	64 194
Landkreise	366	-	366	-	51 249	30 913
Gemeinden und Gemeindeverbände insgesamt	6 839	-	6 839	-	281 488	1 311 876

22 Ausgaben und Einnahmen der Gemeinden und Gemeindeverbände 2005
nach Arten, Aufgabenbereichen und Gebietskörperschaftsgruppen
(ohne besondere Finanzierungsvorgänge)

Gebietskörperschaftsgruppe	Ausgaben		Einnahmen		
	Gesamt- ausgaben	Netto- ausgaben ¹⁾	unmittelbare Einnahmen	Zahlungen vom öffentlichen Bereich	Gesamt- einnahmen
	1 000 EUR				

Wirtschaftsförderung

Kreisfreie Städte	33 624	25 682	4 182	8 268	12 123
Kreisangehörige Gemeinden,					
Verbandsgemeinden, Landkreise	133 956	105 106	42 250	33 276	71 100
verbandsfreie Gemeinden	17 824	12 648	5 190	5 508	10 366
Verbandsgemeinden und Ortsgemeinden	82 567	65 153	30 851	20 975	48 265
Ortsgemeinden	52 971	39 707	26 740	14 759	40 004
Verbandsgemeinden	29 596	25 445	4 111	6 216	8 261
Landkreise	33 564	27 305	6 210	6 793	12 470
Gemeinden und Gemeindeverbände insgesamt	170 535	133 743	47 328	41 544	84 120

Verkehrswesen

Kreisfreie Städte	139 260	114 373	40 000	25 437	64 887
Kreisangehörige Gemeinden,					
Verbandsgemeinden, Landkreise	385 647	313 629	122 401	77 508	194 419
verbandsfreie Gemeinden	60 231	51 184	21 435	9 557	30 481
Verbandsgemeinden und Ortsgemeinden	244 913	212 430	99 274	35 214	131 757
Ortsgemeinden	242 239	211 135	98 734	32 918	129 837
Verbandsgemeinden	2 674	1 295	540	2 296	1 920
Landkreise	80 503	50 014	1 692	32 737	32 181
Gemeinden und Gemeindeverbände insgesamt	524 907	428 002	162 401	102 945	259 306

Wirtschaftsunternehmen

Kreisfreie Städte	27 026	20 454	119 293	6 589	125 865
Kreisangehörige Gemeinden,					
Verbandsgemeinden, Landkreise	108 808	99 776	226 246	13 999	235 278
verbandsfreie Gemeinden	28 605	25 997	41 531	2 711	44 138
Verbandsgemeinden und Ortsgemeinden	77 658	71 497	159 950	10 879	166 111
Ortsgemeinden	73 996	68 675	155 740	6 886	161 060
Verbandsgemeinden	3 662	2 821	4 210	3 992	5 051
Landkreise	2 545	2 282	24 766	410	25 029
Gemeinden und Gemeindeverbände insgesamt	139 687	124 083	353 686	20 588	369 289

Allgemeines Grund- und Sondervermögen

Kreisfreie Städte	40 528	40 319	62 322	209	62 530
Kreisangehörige Gemeinden,					
Verbandsgemeinden, Landkreise	93 993	90 567	165 886	4 041	169 312
verbandsfreie Gemeinden	20 975	20 967	37 128	12	37 136
Verbandsgemeinden und Ortsgemeinden	71 119	68 267	127 652	3 463	130 505
Ortsgemeinden	68 605	65 858	124 696	3 240	127 443
Verbandsgemeinden	2 514	2 408	2 957	223	3 062
Landkreise	1 899	1 333	1 105	566	1 671
Gemeinden und Gemeindeverbände insgesamt	134 521	130 886	228 207	4 250	231 842

Allgemeine Finanzwirtschaft

Kreisfreie Städte	150 526	- 78 751	900 409	229 302	1 129 686
Kreisangehörige Gemeinden,					
Verbandsgemeinden, Landkreise	238 766	- 667 811	1 676 045	2 116 785	2 582 621
verbandsfreie Gemeinden	224 949	161 850	486 187	64 689	549 286
Verbandsgemeinden und Ortsgemeinden	628 236	266 154	1 180 877	873 753	1 542 959
Ortsgemeinden	1 019 192	826 272	1 171 690	205 691	1 364 610
Verbandsgemeinden	- 390 956	- 560 118	9 187	668 063	178 350
Landkreise	- 614 419	- 1 095 815	8 980	1 178 342	490 376
Gemeinden und Gemeindeverbände insgesamt	378 549	- 775 067	2 576 621	2 375 271	3 730 238

1) Gesamtausgaben abzüglich der Zahlungen von anderen Ebenen des öffentlichen Bereichs

30 Ausgaben und Einnahmen der Gemeinden und Gemeindeverbände 2005 nach Arten und Aufgabengebieten

1. Ausgaben

Gliederungs-Nr.	Aufgabengebiet	Ausgaben des Verwaltungshaushalts				
		Personal- ausgaben	sächlicher Verwaltungs- und Betriebsaufwand			
			zusammen	Verwaltungs- und Betriebs- ausgaben	Erstattungen von Ausgaben des Verwaltungs- haushalts	kalkula- torische kosten
1 000 EUR						
0	Allgemeine Verwaltung	545 977	195 115	172 248	20 708	2 159
00	Gemeindeorgane	107 376	15 227	12 889	2 298	40
01	Rechnungsprüfungsamt	12 643	679	350	325	3
02	Hauptverwaltung	195 015	88 014	78 698	8 636	680
03	Finanzverwaltung	140 904	14 255	10 345	3 904	6
05	Besondere Dienststellen der allgemeinen Verwaltung	19 929	4 329	3 614	715	-
06	Einrichtungen für die gesamte Verwaltung	52 478	68 761	63 703	3 650	1 408
08	Einrichtungen für Verwaltungsangehörige	17 632	3 850	2 649	1 179	21
1	Öffentliche Sicherheit und Ordnung	219 642	86 563	68 214	16 546	1 803
10	Polizeivollzugsdienst	16 554	4 377	3 075	1 294	8
11	Öffentliche Ordnung	144 314	43 234	31 176	11 949	109
12	Umweltschutz	5 278	2 321	1 718	600	3
13	Brandschutz	50 166	33 386	30 435	1 480	1 472
14	Katastrophenschutz und Zivilschutz	2 433	1 263	1 085	179	-
15	Verteidigungslasten - Verwaltung	-	-	-	-	-
16	Rettungsdienst	897	1 981	725	1 045	211
2	Schulen	158 087	407 872	348 850	56 924	2 099
20	Schulverwaltung	16 692	10 014	6 103	3 911	-
21	Grund- und Hauptschulen	56 634	109 587	87 510	20 719	1 358
211	Grundschulen	41 549	74 291	59 861	13 610	819
213	Hauptschulen	8 015	19 994	14 770	5 117	107
215	organisatorisch verbundene Grund- und Hauptschulen	7 070	15 302	12 879	1 991	432
22	Realschulen, regionale Schulen	16 285	39 933	31 718	8 097	118
221	Realschulen	7 254	23 619	16 501	7 093	25
225	regionale Schulen (kombinierte Haupt- und Realschulen)	9 031	16 314	15 217	1 004	94
23	Gymnasien, Kollegs (ohne berufliche Gymnasien)	15 091	33 978	29 441	4 536	-
24	Berufliche Schulen	21 154	33 142	26 018	6 998	126
27	Sonderschulen (Förderschulen)	19 903	22 050	16 105	5 562	383
28	Gesamtschulen und dergleichen	9 873	25 641	21 069	4 564	9
280	gemeinschaftliche, nicht aufteilbare Einrichtungen für örtlich vereinigte Schulen	6 916	16 154	14 402	1 752	-
281	Gesamtschulen (integrierte und kooperative)	2 957	9 487	6 666	2 812	9
285	freie Waldorfschulen	-	-	-	-	-
29	Übrige schulische Aufgaben	2 455	133 527	130 886	2 536	105
290	Schülerbeförderung und Beförderung von Kindern zu Kindergärten	790	124 627	122 931	1 695	-
293	Fördermaßnahmen für Schüler	85	272	256	16	-
295	sonstige schulische Aufgaben	1 580	8 629	7 698	825	105
3	Wissenschaft, Forschung, Kulturpflege	111 239	71 368	58 861	9 688	2 819
30	Verwaltung kultureller Angelegenheiten	3 843	2 344	2 074	271	-
31	Wissenschaft und Forschung	5 111	2 551	2 407	128	16
32	Museen, Sammlungen, Ausstellungen	10 561	10 082	7 600	1 914	568
321	nicht wissenschaftliche Museen, Sammlungen, Ausstellungen	9 878	9 607	7 231	1 880	496
323	zoologische und botanische Gärten	683	476	370	35	71
33	Theater und Musikpflege	57 580	25 772	22 486	2 097	1 189
331	Theater	37 697	21 367	19 233	1 114	1 020
332	Musikpflege (ohne Musikschulen)	345	1 839	1 639	201	-
333	Musikschulen	19 538	2 565	1 614	782	169
34	Heimat- und sonstige Kulturpflege	3 855	13 002	10 514	2 188	300

30 Ausgaben und Einnahmen der Gemeinden und Gemeindeverbände 2005 nach Arten und Aufgabengebieten

1. Ausgaben

Gliederungs-Nr.	Aufgabengebiet	Ausgaben des Verwaltungshaushalts				
		Personal- ausgaben	sächlicher Verwaltungs- und Betriebsaufwand			
			zusammen	Verwaltungs- und Betriebs- ausgaben	Erstattungen von Ausgaben des Verwaltungs- haushalts	kalkula- torische kosten
1 000 EUR						
35	Volksbildung	24 886	13 212	10 273	2 216	723
350	Volkshochschulen	11 162	6 856	5 429	1 254	173
352	öffentliche Büchereien	13 451	5 990	4 542	959	488
355	sonstige Volksbildung	273	366	301	3	62
36	Naturschutz, Denkmalschutz und -pflege	5 310	4 129	3 262	843	23
360	Naturschutz und Landschaftspflege	4 005	2 916	2 379	526	11
365	Denkmalschutz und -pflege	1 304	1 212	883	317	12
37	Kirchliche Angelegenheiten	92	275	244	32	-
4	Soziale Sicherung	496 583	447 579	58 175	386 951	2 453
40	Verwaltung der sozialen Angelegenheiten	183 480	34 447	11 721	22 717	10
400	allgemeine Sozialverwaltung (ohne Verwaltung der Jugendhilfe, Lastenausgleichsverwaltung und Versicherungsamt)	79 444	9 471	5 886	3 575	10
405	Verwaltung der Grundsicherung für Arbeitssuchende	35 910	6 693	878	5 815	-
407	Verwaltung der Jugendhilfe (ohne Verwaltung der Einrichtungen)	64 697	17 995	4 792	13 203	-
408	Versicherungsamt (soweit organisatorisch selbständig)	2 313	102	74	28	-
409	Lastenausgleichsverwaltung	1 116	186	91	95	-
41	Sozialhilfe nach dem SGB II	1 671	252 404	229	252 174	-
410	Hilfe zum Lebensunterhalt	569	34 457	122	34 335	-
411	Hilfe zur Pflege	327	52 024	11	52 012	-
412	Eingliederungshilfe für behinderte Menschen	526	134 579	7	134 572	-
413	Hilfen zur Gesundheit	211	1 400	2	1 397	-
414	Hilfe zur Überwindung besonderer sozialer Schwierigkeiten, Hilfe in anderen Lebenslagen	39	3 690	-	3 690	-
415	Grundsicherung im Alter und bei Er- werbsminderung, Leistungen nach dem Vierten Kapitel SGB XII	-	26 254	87	26 167	-
42	Durchführung des Asylbewerber- leistungsgesetzes	-	17 962	-	17 962	-
43	Soziale Einrichtungen (ohne Einrichtungen der Jugendhilfe)	3 883	3 475	2 585	445	445
431	soziale Einrichtungen für Ältere (ohne Pflegeeinrichtungen)	1 341	1 374	1 179	142	53
432	soziale Einrichtungen für pflegebedürftige Menschen	319	558	158	8	392
433	soziale Einrichtungen für Behinderte	93	80	51	29	-
435	soziale Einrichtungen für Personen mit besonderen sozialen Schwierigkeiten	225	252	251	1	-
436	soziale Einrichtungen für Aussiedler- innen und Aussiedler und Asyl- bewerberinnen und Asylbewerber	88	727	657	70	-
439	andere soziale Einrichtungen	1 816	485	289	196	-
44	Kriegsopferfürsorge (KOF) und ähnliche Maßnahmen	110	524	5	519	-
45	Jugendhilfe nach dem KJHG	12 030	13 331	2 076	11 255	-
451	Jugendarbeit	2 525	1 656	1 263	393	-
452	Jugendsozialarbeit, erzieherischer Kinder- und Jugendschutz	1 423	272	232	40	-
453	Förderung der Erziehung in der Familie	515	18	18	-	-

30 Ausgaben und Einnahmen der Gemeinden und Gemeindeverbände 2005 nach Arten und Aufgabengebieten

1. Ausgaben

Gliederungs-Nr.	Aufgabengebiet	Ausgaben des Verwaltungshaushalts				
		Personal-ausgaben	sächlicher Verwaltungs- und Betriebsaufwand			
			zusammen	Verwaltungs- und Betriebs-ausgaben	Erstattungen von Ausgaben des Verwaltungs-haushalts	kalkula-torische kosten
1 000 EUR						
454	Förderung von Kindern in Tages-einrichtungen und in Tagespflege	824	181	48	133	-
455	Hilfe zur Erziehung	3 980	10 575	317	10 258	-
456	Hilfe für junge Volljährige / Inobhut-nahme	204	373	17	356	-
457	Adoptionsvermittlung, Beistandschaft, Amtspflegschaft und -vormundschaft, Gerichtshilfen	2 535	164	97	67	-
458	sonstige Aufgaben	25	93	84	8	-
46	Einrichtungen der Jugendhilfe	294 656	60 524	40 989	17 535	1 999
460	Einrichtungen der Jugendarbeit	15 577	16 158	8 834	6 745	579
461	Jugendwohnheime, Schülerheime, Wohnheime für Auszubildende	4 357	2 036	1 267	725	45
462	Einrichtungen der Familienförderung	-	38	36	2	-
463	Einrichtungen für werdende Mütter und Mütter oder Väter mit Kind(ern)	1	0	0	-	-
464	Tageseinrichtungen für Kinder	268 815	39 963	29 595	9 034	1 333
465	Erziehungs-, Jugend- und Familienberatungsstellen	4 418	927	534	393	-
466	Einrichtungen für Hilfe zur Erziehung und Hilfe für junge Volljährige sowie für die Inobhutnahme	638	317	141	166	10
467	Einrichtungen der Mitarbeiterfortbildung	-	-	-	-	-
468	sonstige Einrichtungen	851	1 084	582	471	32
47	Förderung von anderen Trägern der Wohlfahrtspflege	-	387	128	259	-
48	Weitere soziale Bereiche	591	64 002	7	63 995	-
481	Vollzug des Unterhaltsvorschuss-gesetzes	189	2 444	0	2 444	-
482	Grundsicherung nach dem Zweiten Buch Sozialgesetzbuch (SGB II)	-	61 328	-	61 328	-
486	Vollzug des Betreuungsgesetzes	402	230	7	223	-
487	Hilfe für Heimkehrer und politische Häftlinge	-	-	-	-	-
49	Sonstige soziale Angelegenheiten	161	523	434	89	-
5	Gesundheit, Sport, Erholung	100 493	126 592	73 816	35 663	17 113
50	Öffentlicher Gesundheitsdienst	29 514	5 198	4 028	1 161	9
51	Krankenhäuser	509	592	76	-	516
54	Sonstige Einrichtungen und Maßnahmen der Gesundheitspflege	5 480	2 128	1 505	623	1
55	Förderung des Sports	3 012	5 966	3 069	2 878	18
56	Eigene Sportstätten	9 724	25 976	18 644	4 475	2 858
57	Badeanstalten	20 497	40 666	23 703	4 110	12 853
58	Park- und Gartenanlagen	29 989	41 947	20 273	21 248	426
59	Sonstige Erholungseinrichtungen	1 768	4 120	2 519	1 168	433
6	Bau- und Wohnungswesen, Verkehr	206 137	328 035	182 763	140 994	4 278
60	Bauverwaltung	113 093	9 819	6 705	3 110	5
61	Städteplanung, Vermessung, Bauordnung	56 155	19 164	15 786	2 581	797
62	Wohnungsbauförderung	3 957	2 045	741	749	555
63	Gemeindestraßen	21 049	150 203	74 436	75 178	589
65	Kreisstraßen	1 245	44 539	8 620	35 919	-
66	Bundes- und Landesstraßen	1 429	8 925	5 361	3 563	-
660	Bundesstraßen	1 193	4 042	2 175	1 868	-
665	Landesstraßen	236	4 882	3 187	1 696	-
67	Straßenbeleuchtung und -reinigung	7 073	76 440	61 280	14 586	574
670	Straßenbeleuchtung	1 574	60 222	57 075	3 147	-
675	Straßenreinigung	5 499	16 219	4 205	11 439	574
68	Parkeinrichtungen	660	9 735	5 254	2 724	1 757
69	Wasserläufe, Wasserbau	1 475	7 164	4 581	2 584	-

30 Ausgaben und Einnahmen der Gemeinden und Gemeindeverbände 2005 nach Arten und Aufgabengebieten

1. Ausgaben

Gliederungs-Nr.	Aufgabengebiet	Ausgaben des Verwaltungshaushalts				
		Personal-ausgaben	sächlicher Verwaltungs- und Betriebsaufwand			
			zusammen	Verwaltungs- und Betriebs-ausgaben	Erstattungen von Ausgaben des Verwaltungs-haushalts	kalkula-torische kosten
1 000 EUR						
7	Öffentliche Einrichtungen, Wirtschaftsförderung	145 289	175 332	101 993	34 251	39 088
70	Abwasserbeseitigung	2 319	3 770	1 233	2 529	8
72	Abfallbeseitigung	3 174	1 408	944	464	-
73	Märkte	1 339	6 734	3 828	2 490	416
74	Schlacht- und Viehhöfe	85	44	41	2	1
75	Bestattungswesen	17 692	40 190	15 304	14 657	10 228
76	Sonstige öffentliche Einrichtungen	9 056	50 125	25 196	2 899	22 030
77	Hilfsbetriebe der Verwaltung	82 408	30 538	23 908	2 286	4 344
78	Förderung der Land- und Forstwirtschaft	10 772	12 152	8 013	3 563	576
79	Fremdenverkehr, sonstige Förderung von Wirtschaft und Verkehr	18 443	30 372	23 525	5 362	1 485
790	Fremdenverkehr	12 844	20 743	16 149	3 684	910
791	sonstige Förderung von Wirtschaft und Verkehr	4 743	5 599	4 280	954	366
792	Förderung des Nahverkehrs (ÖPNV/SPNV)	722	3 882	2 987	723	172
793	Förderung der Schifffahrt und des Luftverkehrs	134	148	109	1	38
8	Wirtschaftliche Unternehmen, allgemeines Grund- und Sondervermögen	35 939	140 515	93 079	26 251	21 186
80	Verwaltung der wirtschaftlichen Unternehmen	1 526	272	272	-	-
81	Versorgungsunternehmen	1 758	3 318	2 879	277	162
810	Elektrizitätsversorgung (auch Windkraftanlagen)	43	2 572	2 445	64	63
813	Gasversorgung	-	42	15	27	-
815	Wasserversorgung	756	508	365	44	99
816	Fernwärmeversorgung	0	25	25	-	-
817	verbundene Versorgungsunternehmen	958	172	30	142	-
82	Verkehrsunternehmen	414	486	363	61	62
83	Verbundene Versorgungs- und Verkehrsunternehmen	634	654	654	-	-
84	Unternehmen der Wirtschaftsförderung	513	5 005	3 180	292	1 533
85	Land- und forstwirtschaftliche Unternehmen	23 879	55 857	40 333	15 477	47
850	landwirtschaftliche Unternehmen	147	25	25	0	-
855	forstwirtschaftliche Unternehmen	23 732	55 832	40 308	15 477	47
86	Kur- und Badebetriebe	92	238	231	7	-
87	Sonstige wirtschaftliche Unternehmen	1 577	2 362	820	192	1 351
88	Allgemeines Grundvermögen	5 527	68 398	43 713	6 716	17 970
89	Allgemeines Sondervermögen	20	3 925	635	3 228	62
9	Allgemeine Finanzwirtschaft	-	3 387	-	3 387	-
90	Steuern, allgemeine Zuweisungen und allgemeine Umlagen	-	-	-	-	-
91	Sonstige allgemeine Finanzwirtschaft	-	3 387	-	3 387	-
92	Abwicklung der Vorjahre	-	-	-	-	-
999	I n s g e s a m t	2 019 387	1 982 358	1 157 998	731 361	92 998

30 Ausgaben und Einnahmen der Gemeinden und Gemeindeverbände 2005 nach Arten und Aufgabengebieten

1. Ausgaben

Gliederungs-Nr.	Aufgabengebiet	Ausgaben des Verwaltungshaushalts					
		Zuweisungen und Zuschüsse					
		zusammen	Zuweisungen und sonstige Zuschüsse für laufende Zwecke, allgemeine Zuweisungen und Umlagen		Schuldendiensthilfen	soziale Leistungen	
			zusammen	an öffentlichen Bereich			an andere Bereiche
1 000 EUR							
0	Allgemeine Verwaltung	4 365	4 365	2 318	2 047	-	-
00	Gemeindeorgane	737	737	94	643	-	-
01	Rechnungsprüfungsamt	-	-	-	-	-	-
02	Hauptverwaltung	2 413	2 413	2 012	401	-	-
03	Finanzverwaltung	67	67	61	6	-	-
05	Besondere Dienststellen der allgemeinen Verwaltung	34	34	1	33	-	-
06	Einrichtungen für die gesamte Verwaltung	1 011	1 011	110	901	-	-
08	Einrichtungen für Verwaltungsangehörige	102	102	40	62	-	-
1	Öffentliche Sicherheit und Ordnung	1 923	1 923	348	1 575	-	-
10	Polizeivollzugsdienst	-	-	-	-	-	-
11	Öffentliche Ordnung	882	882	183	699	-	-
12	Umweltschutz	77	77	33	44	-	-
13	Brandschutz	585	585	40	545	-	-
14	Katastrophenschutz und Zivilschutz	56	56	8	48	-	-
15	Verteidigungslasten - Verwaltung	-	-	-	-	-	-
16	Rettungsdienst	323	323	85	239	-	-
2	Schulen	27 484	27 417	23 840	3 577	68	-
20	Schulverwaltung	674	674	664	10	-	-
21	Grund- und Hauptschulen	16 466	16 465	16 189	276	1	-
211	Grundschulen	12 949	12 949	12 740	208	-	-
213	Hauptschulen	3 426	3 425	3 378	47	1	-
215	organisatorisch verbundene Grund- und Hauptschulen	91	91	71	20	-	-
22	Realschulen, regionale Schulen	1 937	1 933	1 583	350	3	-
221	Realschulen	869	866	564	302	3	-
225	regionale Schulen (kombinierte Haupt- und Realschulen)	1 067	1 067	1 019	48	-	-
23	Gymnasien, Kollegs (ohne berufliche Gymnasien)	710	710	34	676	-	-
24	Berufliche Schulen	208	200	128	72	8	-
27	Sonderschulen (Förderschulen)	3 643	3 588	2 108	1 479	55	-
28	Gesamtschulen und dergleichen	3 037	3 037	2 756	281	0	-
280	gemeinschaftliche, nicht aufteilbare Einrichtungen für örtlich vereinigte Schulen	1 876	1 876	1 600	277	-	-
281	Gesamtschulen (integrierte und kooperative)	1 156	1 156	1 156	0	0	-
285	freie Waldorfschulen	4	4	-	4	-	-
29	Übrige schulische Aufgaben	809	809	377	432	-	-
290	Schülerbeförderung und Beförderung von Kindern zu Kindergärten	229	229	229	0	-	-
293	Fördermaßnahmen für Schüler	19	19	-	19	-	-
295	sonstige schulische Aufgaben	562	562	149	413	-	-
3	Wissenschaft, Forschung, Kulturpflege	34 654	34 615	6 230	28 385	39	-
30	Verwaltung kultureller Angelegenheiten	2 394	2 394	10	2 384	-	-
31	Wissenschaft und Forschung	2 965	2 965	895	2 070	-	-
32	Museen, Sammlungen, Ausstellungen	2 565	2 565	274	2 291	-	-
321	nicht wissenschaftliche Museen, Sammlungen, Ausstellungen	1 717	1 717	274	1 442	-	-
323	zoologische und botanische Gärten	848	848	-	848	-	-
33	Theater und Musikpflege	18 469	18 469	4 238	14 230	-	-
331	Theater	16 750	16 750	3 678	13 073	-	-
332	Musikpflege (ohne Musikschulen)	716	716	51	664	-	-
333	Musikschulen	1 003	1 003	509	493	-	-
34	Heimat- und sonstige Kulturpflege	3 205	3 183	427	2 756	22	-

30 Ausgaben und Einnahmen der Gemeinden und Gemeindeverbände 2005 nach Arten und Aufgabengebieten

1. Ausgaben

Gliederungs-Nr.	Aufgabengebiet	Ausgaben des Verwaltungshaushalts					
		Zuweisungen und Zuschüsse					
		zusammen	Zuweisungen und sonstige Zuschüsse für laufende Zwecke, allgemeine Zuweisungen und Umlagen		Schuldendiensthilfen	soziale Leistungen	
			zusammen	an öffentlichen Bereich			
1 000 EUR							
35	Volksbildung	4 289	4 289	288	4 001	-	-
350	Volkshochschulen	3 679	3 679	136	3 544	-	-
352	öffentliche Büchereien	501	501	152	350	-	-
355	sonstige Volksbildung	109	109	1	108	-	-
36	Naturschutz, Denkmalschutz und -pflege	596	581	98	483	15	-
360	Naturschutz und Landschaftspflege	296	281	62	219	15	-
365	Denkmalschutz und -pflege	300	300	35	265	-	-
37	Kirchliche Angelegenheiten	170	169	0	169	2	-
4	Soziale Sicherung	2 172 209	502 502	185 011	317 490	867	1 668 840
40	Verwaltung der sozialen Angelegenheiten	5 126	5 104	3 721	1 383	-	22
400	allgemeine Sozialverwaltung (ohne Verwaltung der Jugendhilfe, Lastenausgleichsverwaltung und Versicherungsamt)	973	951	46	906	-	22
405	Verwaltung der Grundsicherung für Arbeitssuchende	-	-	-	-	-	-
407	Verwaltung der Jugendhilfe (ohne Verwaltung der Einrichtungen)	4 153	4 153	3 676	477	-	-
408	Versicherungsamt (soweit organisatorisch selbständig)	-	-	-	-	-	-
409	Lastenausgleichsverwaltung	-	-	-	-	-	-
41	Sozialhilfe nach dem SGB II	819 681	731	225	506	-	818 950
410	Hilfe zum Lebensunterhalt	39 209	296	34	262	-	38 913
411	Hilfe zur Pflege	160 586	-	-	-	-	160 586
412	Eingliederungshilfe für behinderte Menschen	424 334	243	-	243	-	424 090
413	Hilfen zur Gesundheit	39 472	-	-	-	-	39 472
414	Hilfe zur Überwindung besonderer sozialer Schwierigkeiten, Hilfe in anderen Lebenslagen	7 466	-	-	-	-	7 466
415	Grundsicherung im Alter und bei Erwerbsminderung, Leistungen nach dem Vierten Kapitel SGB XII	148 614	192	192	-	-	148 422
42	Durchführung des Asylbewerberleistungsgesetzes	44 410	30	30	0	-	44 379
43	Soziale Einrichtungen (ohne Einrichtungen der Jugendhilfe)	1 167	1 032	9	1 023	135	-
431	soziale Einrichtungen für Ältere (ohne Pflegeeinrichtungen)	277	141	6	135	135	-
432	soziale Einrichtungen für pflegebedürftige Menschen	539	539	3	537	-	-
433	soziale Einrichtungen für Behinderte	-	-	-	-	-	-
435	soziale Einrichtungen für Personen mit besonderen sozialen Schwierigkeiten	175	175	-	175	-	-
436	soziale Einrichtungen für Aussiedlerinnen und Aussiedler und Asylbewerberinnen und Asylbewerber	1	1	-	1	-	-
439	andere soziale Einrichtungen	175	175	-	175	-	-
44	Kriegsopferfürsorge (KOF) und ähnliche Maßnahmen	17 807	8	8	0	-	17 799
45	Jugendhilfe nach dem KJHG	312 321	37 892	2 038	35 854	-	274 429
451	Jugendarbeit	9 348	6 385	1 041	5 344	-	2 963
452	Jugendsozialarbeit, erzieherischer Kinder- und Jugendschutz	1 813	1 099	64	1 035	-	714
453	Förderung der Erziehung in der Familie	4 584	792	48	744	-	3 792

30 Ausgaben und Einnahmen der Gemeinden und Gemeindeverbände 2005 nach Arten und Aufgabengebieten

1. Ausgaben

Gliederungs-Nr.	Aufgabengebiet	Ausgaben des Verwaltungshaushalts					
		Zuweisungen und Zuschüsse					
		zusammen	Zuweisungen und sonstige Zuschüsse für laufende Zwecke, allgemeine Zuweisungen und Umlagen		Schuldendiensthilfen	soziale Leistungen	
			zusammen	an öffentlichen Bereich			
1 000 EUR							
454	Förderung von Kindern in Tageseinrichtungen und in Tagespflege	41 101	26 041	819	25 222	-	15 060
455	Hilfe zur Erziehung	234 259	2 845	-	2 845	-	231 414
456	Hilfe für junge Volljährige / Inobhutnahme	18 715	52	0	52	-	18 663
457	Adoptionsvermittlung, Beistandschaft, Amtspflegschaft und -vormundschaft, Gerichtshilfen	436	106	66	40	-	330
458	sonstige Aufgaben	2 063	571	0	571	-	1 492
46	Einrichtungen der Jugendhilfe	442 743	442 736	176 438	266 298	7	-
460	Einrichtungen der Jugendarbeit	4 962	4 962	474	4 488	-	-
461	Jugendwohnheime, Schülerheime, Wohnheime für Auszubildende	176	176	-	176	-	-
462	Einrichtungen der Familienförderung	42	42	3	38	-	-
463	Einrichtungen für werdende Mütter und Mütter oder Väter mit Kind(ern)	3	3	-	3	-	-
464	Tageseinrichtungen für Kinder	427 282	427 275	175 452	251 822	7	-
465	Erziehungs-, Jugend- und Familienberatungsstellen	8 385	8 385	416	7 969	-	-
466	Einrichtungen für Hilfe zur Erziehung und Hilfe für junge Volljährige sowie für die Inobhutnahme	76	76	19	57	-	-
467	Einrichtungen der Mitarbeiterfortbildung	10	10	-	10	-	-
468	sonstige Einrichtungen	1 807	1 807	74	1 734	-	-
47	Förderung von anderen Trägern der Wohlfahrtspflege	12 767	12 042	2 522	9 520	725	-
48	Weitere soziale Bereiche	479 392	1 591	-	1 591	-	477 801
481	Vollzug des Unterhaltsvorschussgesetzes	35 513	-	-	-	-	35 513
482	Grundsicherung nach dem Zweiten Buch Sozialgesetzbuch (SGB II)	442 288	-	-	-	-	442 288
486	Vollzug des Betreuungsgesetzes	1 591	1 591	-	1 591	-	-
487	Hilfe für Heimkehrer und politische Häftlinge	0	-	-	-	-	0
49	Sonstige soziale Angelegenheiten	36 794	1 334	19	1 315	-	35 460
5	Gesundheit, Sport, Erholung	24 629	24 601	3 507	21 094	28	-
50	Öffentlicher Gesundheitsdienst	569	569	80	488	-	-
51	Krankenhäuser	26	21	1	19	5	-
54	Sonstige Einrichtungen und Maßnahmen der Gesundheitspflege	2 755	2 755	389	2 366	-	-
55	Förderung des Sports	6 938	6 929	236	6 693	9	-
56	Eigene Sportstätten	533	533	99	434	-	-
57	Badeanstalten	10 912	10 912	2 298	8 614	-	-
58	Park- und Gartenanlagen	1 859	1 859	-	1 859	-	-
59	Sonstige Erholungseinrichtungen	1 038	1 024	404	620	14	-
6	Bau- und Wohnungswesen, Verkehr	10 333	9 556	5 406	4 150	777	-
60	Bauverwaltung	31	31	31	-	-	-
61	Städteplanung, Vermessung, Bauordnung	1 651	1 651	1 639	12	-	-
62	Wohnungsbauförderung	732	168	-	168	563	-
63	Gemeindestraßen	4 447	4 233	711	3 522	214	-
65	Kreisstraßen	203	203	203	-	-	-
66	Bundes- und Landesstraßen	-	-	-	-	-	-
660	Bundesstraßen	-	-	-	-	-	-
665	Landesstraßen	-	-	-	-	-	-
67	Straßenbeleuchtung und -reinigung	388	388	-	388	-	-
670	Straßenbeleuchtung	-	-	-	-	-	-
675	Straßenreinigung	388	388	-	388	-	-
68	Parkeinrichtungen	30	30	-	30	-	-
69	Wasserläufe, Wasserbau	2 853	2 853	2 822	30	-	-

30 Ausgaben und Einnahmen der Gemeinden und Gemeindeverbände 2005 nach Arten und Aufgabengebieten

1. Ausgaben

Gliederungs-Nr.	Aufgabengebiet	Ausgaben des Verwaltungshaushalts					
		Zuweisungen und Zuschüsse					
		zusammen	Zuweisungen und sonstige Zuschüsse für laufende Zwecke, allgemeine Zuweisungen und Umlagen		Schuldendiensthilfen	soziale Leistungen	
			zusammen	an öffentlichen Bereich			
1 000 EUR							
7	Öffentliche Einrichtungen, Wirtschaftsförderung	38 653	38 033	16 380	21 653	620	-
70	Abwasserbeseitigung	498	493	69	424	5	-
72	Abfallbeseitigung	2 769	2 769	2 690	79	-	-
73	Märkte	91	91	-	91	-	-
74	Schlacht- und Viehhöfe	-	-	-	-	-	-
75	Bestattungswesen	613	613	142	471	-	-
76	Sonstige öffentliche Einrichtungen	1 775	1 721	22	1 699	54	-
77	Hilfsbetriebe der Verwaltung	328	324	-	324	3	-
78	Förderung der Land- und Forstwirtschaft	151	146	41	105	5	-
79	Fremdenverkehr, sonstige Förderung von Wirtschaft und Verkehr	32 428	31 875	13 416	18 458	553	-
790	Fremdenverkehr	8 440	8 417	1 826	6 592	23	-
791	sonstige Förderung von Wirtschaft und Verkehr	8 381	8 033	3 701	4 332	348	-
792	Förderung des Nahverkehrs (ÖPNV/SPNV)	15 457	15 275	7 785	7 490	182	-
793	Förderung der Schifffahrt und des Luftverkehrs	149	149	104	45	-	-
8	Wirtschaftliche Unternehmen, allgemeines Grund- und Sondervermögen	26 497	24 894	5 629	19 266	1 603	-
80	Verwaltung der wirtschaftlichen Unternehmen	-	-	-	-	-	-
81	Versorgungsunternehmen	1 599	1 599	26	1 573	-	-
810	Elektrizitätsversorgung (auch Windkraftanlagen)	228	228	1	227	-	-
813	Gasversorgung	-	-	-	-	-	-
815	Wasserversorgung	109	109	26	83	-	-
816	Fernwärmeversorgung	-	-	-	-	-	-
817	verbundene Versorgungsunternehmen	1 262	1 262	-	1 262	-	-
82	Verkehrsunternehmen	1 096	1 096	19	1 078	-	-
83	Verbundene Versorgungs- und Verkehrsunternehmen	4 300	4 300	-	4 300	-	-
84	Unternehmen der Wirtschaftsförderung	5 844	5 844	3	5 842	-	-
85	Land- und forstwirtschaftliche Unternehmen	6 906	6 905	4 718	2 187	1	-
850	landwirtschaftliche Unternehmen	2 167	2 165	-	2 165	1	-
855	forstwirtschaftliche Unternehmen	4 739	4 739	4 718	21	-	-
86	Kur- und Badebetriebe	2 955	2 950	-	2 950	5	-
87	Sonstige wirtschaftliche Unternehmen	1 277	1 026	-	1 026	251	-
88	Allgemeines Grundvermögen	1 413	67	22	45	1 346	-
89	Allgemeines Sondervermögen	1 107	1 107	841	266	-	-
9	Allgemeine Finanzwirtschaft	1 284 104	1 284 104	1 284 104	-	-	-
90	Steuern, allgemeine Zuweisungen und allgemeine Umlagen	1 284 104	1 284 104	1 284 104	-	-	-
91	Sonstige allgemeine Finanzwirtschaft	-	-	-	-	-	-
92	Abwicklung der Vorjahre	-	-	-	-	-	-
999	I n s g e s a m t	3 624 851	1 952 008	1 532 773	419 236	4 002	1 668 840

30 Ausgaben und Einnahmen der Gemeinden und Gemeindeverbände 2005 nach Arten und Aufgabengebieten

1. Ausgaben

Gliederungs-Nr.	Aufgabengebiet	Ausgaben des Verwaltungshaushalts			
		sonstige Ausgaben des Verwaltungshaushalts	Bruttoausgaben des Verwaltungshaushalts	abzüglich Zahlungen von Gemeinden/GV	Gesamtausgaben des Verwaltungshaushalts
1 000 EUR					
0	Allgemeine Verwaltung	414	745 870	4 626	741 244
00	Gemeindeorgane	-	123 340	240	123 100
01	Rechnungsprüfungsamt	-	13 322	3	13 319
02	Hauptverwaltung	0	285 442	2 163	283 279
03	Finanzverwaltung	374	155 600	618	154 982
05	Besondere Dienststellen der allgemeinen Verwaltung	-	24 292	155	24 137
06	Einrichtungen für die gesamte Verwaltung	40	122 290	972	121 318
08	Einrichtungen für Verwaltungsangehörige	-	21 584	476	21 108
1	Öffentliche Sicherheit und Ordnung	9	308 136	1 744	306 392
10	Polizeivollzugsdienst	-	20 931	39	20 892
11	Öffentliche Ordnung	-	188 430	1 061	187 369
12	Umweltschutz	-	7 677	44	7 633
13	Brandschutz	9	84 146	395	83 751
14	Katastrophenschutz und Zivilschutz	-	3 752	67	3 685
15	Verteidigungslasten - Verwaltung	-	-	-	-
16	Rettungsdienst	-	3 201	139	3 062
2	Schulen	71	593 514	37 701	555 813
20	Schulverwaltung	-	27 380	839	26 541
21	Grund- und Hauptschulen	55	182 741	17 467	165 274
211	Grundschulen	55	128 843	13 704	115 140
213	Hauptschulen	-	31 435	2 642	28 793
215	organisatorisch verbundene Grund- und Hauptschulen	-	22 463	1 121	21 342
22	Realschulen, regionale Schulen	4	58 159	5 068	53 091
221	Realschulen	-	31 742	3 793	27 949
225	regionale Schulen (kombinierte Haupt- und Realschulen)	4	26 417	1 275	25 142
23	Gymnasien, Kollegs (ohne berufliche Gymnasien)	-	49 779	173	49 606
24	Berufliche Schulen	-	54 504	4 114	50 390
27	Sonderschulen (Förderschulen)	-	45 596	2 536	43 060
28	Gesamtschulen und dergleichen	11	38 563	6 788	31 775
280	gemeinschaftliche, nicht aufteilbare Einrichtungen für örtlich vereinigte Schulen	11	24 958	5 360	19 597
281	Gesamtschulen (integrierte und kooperative)	-	13 601	1 428	12 173
285	freie Waldorfschulen	-	4	-	4
29	Übrige schulische Aufgaben	-	136 792	716	136 075
290	Schülerbeförderung und Beförderung von Kindern zu Kindergärten	-	125 645	508	125 137
293	Fördermaßnahmen für Schüler	-	376	38	337
295	sonstige schulische Aufgaben	-	10 771	169	10 602
3	Wissenschaft, Forschung, Kulturpflege	-	217 261	4 843	212 418
30	Verwaltung kultureller Angelegenheiten	-	8 581	30	8 551
31	Wissenschaft und Forschung	-	10 628	11	10 617
32	Museen, Sammlungen, Ausstellungen	-	23 208	141	23 068
321	nicht wissenschaftliche Museen, Sammlungen, Ausstellungen	-	21 201	136	21 065
323	zoologische und botanische Gärten	-	2 007	4	2 003
33	Theater und Musikpflege	-	101 821	3 850	97 971
331	Theater	-	75 815	3 773	72 041
332	Musikpflege (ohne Musikschulen)	-	2 900	24	2 876
333	Musikschulen	-	23 106	52	23 054
34	Heimat- und sonstige Kulturpflege	-	20 063	94	19 969

30 Ausgaben und Einnahmen der Gemeinden und Gemeindeverbände 2005 nach Arten und Aufgabengebieten

1. Ausgaben

Gliederungs-Nr.	Aufgabengebiet	Ausgaben des Verwaltungshaushalts			
		sonstige Ausgaben des Verwaltungshaushalts	Bruttoausgaben des Verwaltungshaushalts	abzüglich Zahlungen von Gemeinden/GV	Gesamtausgaben des Verwaltungshaushalts
1 000 EUR					
35	Volksbildung	-	42 388	584	41 803
350	Volkshochschulen	-	21 697	258	21 440
352	öffentliche Büchereien	-	19 942	309	19 633
355	sonstige Volksbildung	-	748	18	730
36	Naturschutz, Denkmalschutz und -pflege	-	10 034	133	9 901
360	Naturschutz und Landschaftspflege	-	7 218	128	7 090
365	Denkmalschutz und -pflege	-	2 817	5	2 811
37	Kirchliche Angelegenheiten	-	538	1	537
4	Soziale Sicherung	19	3 116 390	309 229	2 807 161
40	Verwaltung der sozialen Angelegenheiten	16	223 070	18 247	204 823
400	allgemeine Sozialverwaltung (ohne Verwaltung der Jugendhilfe, Lastenausgleichsverwaltung und Versicherungsamt)	16	89 904	1 053	88 852
405	Verwaltung der Grundsicherung für Arbeitssuchende	-	42 603	1 518	41 084
407	Verwaltung der Jugendhilfe (ohne Verwaltung der Einrichtungen)	-	86 845	15 676	71 169
408	Versicherungsamt (soweit organisatorisch selbständig)	-	2 416	-	2 416
409	Lastenausgleichsverwaltung	-	1 302	-	1 302
41	Sozialhilfe nach dem SGB II	-	1 073 756	64 498	1 009 258
410	Hilfe zum Lebensunterhalt	-	74 235	35 516	38 719
411	Hilfe zur Pflege	-	212 937	1 703	211 234
412	Eingliederungshilfe für behinderte Menschen	-	559 438	2 117	557 321
413	Hilfen zur Gesundheit	-	41 083	369	40 714
414	Hilfe zur Überwindung besonderer sozialer Schwierigkeiten, Hilfe in anderen Lebenslagen	-	11 195	844	10 352
415	Grundsicherung im Alter und bei Erwerbsminderung, Leistungen nach dem Vierten Kapitel SGB XII	-	174 868	23 949	150 919
42	Durchführung des Asylbewerberleistungsgesetzes	-	62 372	14 280	48 092
43	Soziale Einrichtungen (ohne Einrichtungen der Jugendhilfe)	-	8 525	258	8 267
431	soziale Einrichtungen für Ältere (ohne Pflegeeinrichtungen)	-	2 992	6	2 986
432	soziale Einrichtungen für pflegebedürftige Menschen	-	1 416	31	1 385
433	soziale Einrichtungen für Behinderte	-	174	-	174
435	soziale Einrichtungen für Personen mit besonderen sozialen Schwierigkeiten	-	652	12	640
436	soziale Einrichtungen für Aussiedlerinnen und Aussiedler und Asylbewerberinnen und Asylbewerber	-	816	111	705
439	andere soziale Einrichtungen	-	2 476	98	2 378
44	Kriegsopferfürsorge (KOF) und ähnliche Maßnahmen	-	18 442	7	18 435
45	Jugendhilfe nach dem KJHG	-	337 682	21 838	315 844
451	Jugendarbeit	-	13 529	606	12 923
452	Jugendsozialarbeit, erzieherischer Kinder- und Jugendschutz	-	3 509	123	3 385
453	Förderung der Erziehung in der Familie	-	5 117	284	4 833

30 Ausgaben und Einnahmen der Gemeinden und Gemeindeverbände 2005 nach Arten und Aufgabengebieten

1. Ausgaben

Gliederungs-Nr.	Aufgabengebiet	Ausgaben des Verwaltungshaushalts			
		sonstige Ausgaben des Verwaltungshaushalts	Bruttoausgaben des Verwaltungshaushalts	abzüglich Zahlungen von Gemeinden/GV	Gesamtausgaben des Verwaltungshaushalts
1 000 EUR					
454	Förderung von Kindern in Tageseinrichtungen und in Tagespflege	-	42 106	467	41 639
455	Hilfe zur Erziehung	-	248 814	18 302	230 512
456	Hilfe für junge Volljährige / Inobhutnahme	-	19 292	873	18 420
457	Adoptionsvermittlung, Beistandschaft, Amtspflegschaft und -vormundschaft, Gerichtshilfen	-	3 135	132	3 003
458	sonstige Aufgaben	-	2 181	1 050	1 130
46	Einrichtungen der Jugendhilfe	3	797 926	136 691	661 235
460	Einrichtungen der Jugendarbeit	3	36 701	1 777	34 924
461	Jugendwohnheime, Schülerheime, Wohnheime für Auszubildende	-	6 569	-	6 569
462	Einrichtungen der Familienförderung	-	80	10	70
463	Einrichtungen für werdende Mütter und Mütter oder Väter mit Kind(ern)	-	4	-	4
464	Tageseinrichtungen für Kinder	-	736 060	133 290	602 770
465	Erziehungs-, Jugend- und Familienberatungsstellen	-	13 730	1 331	12 399
466	Einrichtungen für Hilfe zur Erziehung und Hilfe für junge Volljährige sowie für die Inobhutnahme	-	1 031	53	978
467	Einrichtungen der Mitarbeiterfortbildung	-	10	-	10
468	sonstige Einrichtungen	-	3 742	230	3 512
47	Förderung von anderen Trägern der Wohlfahrtspflege	-	13 154	1 393	11 761
48	Weitere soziale Bereiche	-	543 985	51 709	492 276
481	Vollzug des Unterhaltsvorschussgesetzes	-	38 147	195	37 952
482	Grundsicherung nach dem Zweiten Buch Sozialgesetzbuch (SGB II)	-	503 616	51 515	452 101
486	Vollzug des Betreuungsgesetzes	-	2 222	-	2 222
487	Hilfe für Heimkehrer und politische Häftlinge	-	0	-	0
49	Sonstige soziale Angelegenheiten	-	37 478	308	37 170
5	Gesundheit, Sport, Erholung	417	252 132	5 477	246 655
50	Öffentlicher Gesundheitsdienst	-	35 280	254	35 026
51	Krankenhäuser	-	1 127	178	949
54	Sonstige Einrichtungen und Maßnahmen der Gesundheitspflege	-	10 364	48	10 316
55	Förderung des Sports	-	15 915	70	15 845
56	Eigene Sportstätten	0	36 232	1 543	34 689
57	Badeanstalten	411	72 486	2 316	70 170
58	Park- und Gartenanlagen	6	73 801	1 039	72 762
59	Sonstige Erholungseinrichtungen	-	6 926	28	6 898
6	Bau- und Wohnungswesen, Verkehr	326	544 830	2 617	542 212
60	Bauverwaltung	9	122 952	698	122 254
61	Städteplanung, Vermessung, Bauordnung	19	76 988	342	76 646
62	Wohnungsbauförderung	-	6 734	0	6 734
63	Gemeindestraßen	297	175 997	1 290	174 707
65	Kreisstraßen	-	45 986	135	45 851
66	Bundes- und Landesstraßen	-	10 353	-	10 353
660	Bundesstraßen	-	5 236	-	5 236
665	Landesstraßen	-	5 118	-	5 118
67	Straßenbeleuchtung und -reinigung	-	83 901	44	83 857
670	Straßenbeleuchtung	-	61 796	13	61 782
675	Straßenreinigung	-	22 105	31	22 074
68	Parkeinrichtungen	-	10 426	4	10 422
69	Wasserläufe, Wasserbau	0	11 493	105	11 388

30 Ausgaben und Einnahmen der Gemeinden und Gemeindeverbände 2005 nach Arten und Aufgabengebieten

1. Ausgaben

Gliederungs-Nr.	Aufgabengebiet	Ausgaben des Verwaltungshaushalts			
		sonstige Ausgaben des Verwaltungshaushalts	Bruttoausgaben des Verwaltungshaushalts	abzüglich Zahlungen von Gemeinden/GV	Gesamtausgaben des Verwaltungshaushalts
1 000 EUR					
7	Öffentliche Einrichtungen, Wirtschaftsförderung	265	359 539	14 600	344 940
70	Abwasserbeseitigung	2	6 589	5	6 584
72	Abfallbeseitigung	-	7 351	333	7 019
73	Märkte	-	8 164	1	8 163
74	Schlacht- und Viehhöfe	-	129	-	129
75	Bestattungswesen	0	58 495	410	58 085
76	Sonstige öffentliche Einrichtungen	82	61 038	627	60 411
77	Hilfsbetriebe der Verwaltung	-	113 274	10 566	102 708
78	Förderung der Land- und Forstwirtschaft	-	23 075	229	22 846
79	Fremdenverkehr, sonstige Förderung von Wirtschaft und Verkehr	182	81 424	2 430	78 994
790	Fremdenverkehr	24	42 051	1 529	40 522
791	sonstige Förderung von Wirtschaft und Verkehr	157	18 880	347	18 533
792	Förderung des Nahverkehrs (ÖPNV/SPNV)	-	20 062	540	19 522
793	Förderung der Schifffahrt und des Luftverkehrs	-	431	14	417
8	Wirtschaftliche Unternehmen, allgemeines Grund- und Sondervermögen	514	203 466	4 323	199 142
80	Verwaltung der wirtschaftlichen Unternehmen	-	1 798	70	1 728
81	Versorgungsunternehmen	452	7 126	7	7 119
810	Elektrizitätsversorgung (auch Windkraftanlagen)	452	3 295	0	3 294
813	Gasversorgung	-	42	-	42
815	Wasserversorgung	-	1 372	0	1 372
816	Fernwärmeversorgung	-	25	7	18
817	verbundene Versorgungsunternehmen	-	2 392	-	2 392
82	Verkehrsunternehmen	-	1 997	37	1 959
83	Verbundene Versorgungs- und Verkehrsunternehmen	-	5 587	7	5 580
84	Unternehmen der Wirtschaftsförderung	7	11 370	8	11 361
85	Land- und forstwirtschaftliche Unternehmen	1	86 643	3 938	82 704
850	landwirtschaftliche Unternehmen	-	2 338	143	2 195
855	forstwirtschaftliche Unternehmen	1	84 304	3 795	80 509
86	Kur- und Badebetriebe	-	3 285	0	3 285
87	Sonstige wirtschaftliche Unternehmen	0	5 216	7	5 209
88	Allgemeines Grundvermögen	44	75 382	227	75 155
89	Allgemeines Sondervermögen	10	5 061	21	5 041
9	Allgemeine Finanzwirtschaft	2 075 038	3 362 528	1 221 057	2 141 471
90	Steuern, allgemeine Zuweisungen und allgemeine Umlagen	6 099	1 290 203	1 211 450	78 753
91	Sonstige allgemeine Finanzwirtschaft	700 215	703 602	9 608	693 994
92	Abwicklung der Vorjahre	1 368 724	1 368 724	-	1 368 724
999	I n s g e s a m t	2 077 071	9 703 666	1 606 218	8 097 448

30 Ausgaben und Einnahmen der Gemeinden und Gemeindeverbände 2005 nach Arten und Aufgabengebieten

1. Ausgaben

Gliederungs-Nr.	Aufgabengebiet	Ausgaben des Vermögenshaushalts				
		Gewährung von Darlehen		Erwerb von Beteiligungen, Kapitalanlagen	Erwerb von Sachvermögen	Baumaßnahmen
		zusammen	darunter an sonstige Bereiche			
				1 000 EUR		
0	Allgemeine Verwaltung	10	10	0	20 281	28 077
00	Gemeindeorgane	-	-	-	305	145
01	Rechnungsprüfungsamt	-	-	-	18	-
02	Hauptverwaltung	-	-	0	10 809	21 490
03	Finanzverwaltung	10	10	-	246	-
05	Besondere Dienststellen der allgemeinen Verwaltung	-	-	-	116	3
06	Einrichtungen für die gesamte Verwaltung	-	-	-	8 679	6 440
08	Einrichtungen für Verwaltungsangehörige	-	-	-	109	-
1	Öffentliche Sicherheit und Ordnung	16	16	-	26 134	12 887
10	Polizeivollzugsdienst	-	-	-	233	-
11	Öffentliche Ordnung	-	-	-	404	793
12	Umweltschutz	16	16	-	26	442
13	Brandschutz	-	-	-	24 624	11 480
14	Katastrophenschutz und Zivilschutz	-	-	-	567	139
15	Verteidigungslasten - Verwaltung	-	-	-	-	-
16	Rettungsdienst	-	-	-	280	33
2	Schulen	-	-	-	21 916	141 397
20	Schulverwaltung	-	-	-	361	748
21	Grund- und Hauptschulen	-	-	-	6 549	60 247
211	Grundschulen	-	-	-	4 060	45 364
213	Hauptschulen	-	-	-	1 592	7 746
215	organisatorisch verbundene Grund- und Hauptschulen	-	-	-	897	7 136
22	Realschulen, regionale Schulen	-	-	-	3 218	30 004
221	Realschulen	-	-	-	1 798	12 014
225	regionale Schulen (kombinierte Haupt- und Realschulen)	-	-	-	1 420	17 990
23	Gymnasien, Kollegs (ohne berufliche Gymnasien)	-	-	-	2 723	15 481
24	Berufliche Schulen	-	-	-	4 788	5 914
27	Sonderschulen (Förderschulen)	-	-	-	1 709	12 414
28	Gesamtschulen und dergleichen	-	-	-	2 387	16 472
280	gemeinschaftliche, nicht aufteilbare Einrichtungen für örtlich vereinigte Schulen	-	-	-	1 618	11 312
281	Gesamtschulen (integrierte und kooperative)	-	-	-	769	5 160
285	freie Waldorfschulen	-	-	-	-	-
29	Übrige schulische Aufgaben	-	-	-	180	117
290	Schülerbeförderung und Beförderung von Kindern zu Kindergärten	-	-	-	27	-
293	Fördermaßnahmen für Schüler	-	-	-	5	-
295	sonstige schulische Aufgaben	-	-	-	148	117
3	Wissenschaft, Forschung, Kulturpflege	81	80	30	4 210	19 719
30	Verwaltung kultureller Angelegenheiten	-	-	-	33	1
31	Wissenschaft und Forschung	-	-	-	376	519
32	Museen, Sammlungen, Ausstellungen	-	-	30	828	5 387
321	nicht wissenschaftliche Museen, Sammlungen, Ausstellungen	-	-	30	818	5 307
323	zoologische und botanische Gärten	-	-	-	10	80
33	Theater und Musikpflege	-	-	-	433	3 273
331	Theater	-	-	-	282	2 834
332	Musikpflege (ohne Musikschulen)	-	-	-	26	419
333	Musikschulen	-	-	-	126	20
34	Heimat- und sonstige Kulturpflege	-	-	-	718	3 377

30 Ausgaben und Einnahmen der Gemeinden und Gemeindeverbände 2005 nach Arten und Aufgabengebieten

1. Ausgaben

Gliederungs-Nr.	Aufgabengebiet	Ausgaben des Vermögenshaushalts				
		Gewährung von Darlehen		Erwerb von Beteiligungen, Kapitalanlagen	Erwerb von Sachvermögen	Baumaßnahmen
		zusammen	darunter an sonstige Bereiche			
		1 000 EUR				
35	Volksbildung	80	80	-	1 411	224
350	Volkshochschulen	80	80	-	742	60
352	öffentliche Büchereien	-	-	-	668	161
355	sonstige Volksbildung	-	-	-	-	3
36	Naturschutz, Denkmalschutz und -pflege	1	-	-	404	6 215
360	Naturschutz und Landschaftspflege	1	-	-	314	2 783
365	Denkmalschutz und -pflege	-	-	-	90	3 432
37	Kirchliche Angelegenheiten	-	-	-	8	722
4	Soziale Sicherung	11	11	4	3 410	17 138
40	Verwaltung der sozialen Angelegenheiten	11	11	4	331	956
400	allgemeine Sozialverwaltung (ohne Verwaltung der Jugendhilfe, Lastenausgleichsverwaltung und Versicherungsamt)	11	11	4	77	952
405	Verwaltung der Grundsicherung für Arbeitssuchende	-	-	-	91	4
407	Verwaltung der Jugendhilfe (ohne Verwaltung der Einrichtungen)	-	-	-	163	-
408	Versicherungsamt (soweit organisatorisch selbständig)	-	-	-	-	-
409	Lastenausgleichsverwaltung	-	-	-	-	-
41	Sozialhilfe nach dem SGB II	-	-	-	-	-
410	Hilfe zum Lebensunterhalt	-	-	-	-	-
411	Hilfe zur Pflege	-	-	-	-	-
412	Eingliederungshilfe für behinderte Menschen	-	-	-	-	-
413	Hilfen zur Gesundheit	-	-	-	-	-
414	Hilfe zur Überwindung besonderer sozialer Schwierigkeiten, Hilfe in anderen Lebenslagen	-	-	-	-	-
415	Grundsicherung im Alter und bei Erwerbsminderung, Leistungen nach dem Vierten Kapitel SGB XII	-	-	-	-	-
42	Durchführung des Asylbewerberleistungsgesetzes	-	-	-	-	-
43	Soziale Einrichtungen (ohne Einrichtungen der Jugendhilfe)	-	-	-	19	133
431	soziale Einrichtungen für Ältere (ohne Pflegeeinrichtungen)	-	-	-	10	3
432	soziale Einrichtungen für pflegebedürftige Menschen	-	-	-	7	130
433	soziale Einrichtungen für Behinderte	-	-	-	-	-
435	soziale Einrichtungen für Personen mit besonderen sozialen Schwierigkeiten	-	-	-	- 7	-
436	soziale Einrichtungen für Aussiedlerinnen und Aussiedler und Asylbewerberinnen und Asylbewerber	-	-	-	-	-
439	andere soziale Einrichtungen	-	-	-	9	-
44	Kriegsopferfürsorge (KOF) und ähnliche Maßnahmen	-	-	-	-	-
45	Jugendhilfe nach dem KJHG	-	-	-	47	-
451	Jugendarbeit	-	-	-	35	-
452	Jugendsozialarbeit, erzieherischer Kinder- und Jugendschutz	-	-	-	2	-
453	Förderung der Erziehung in der Familie	-	-	-	-	-

30 Ausgaben und Einnahmen der Gemeinden und Gemeindeverbände 2005 nach Arten und Aufgabengebieten

1. Ausgaben

Gliederungs-Nr.	Aufgabengebiet	Ausgaben des Vermögenshaushalts				
		Gewährung von Darlehen		Erwerb von Beteiligungen, Kapitalanlagen	Erwerb von Sachvermögen	Baumaßnahmen
		zusammen	darunter an sonstige Bereiche			
1 000 EUR						
454	Förderung von Kindern in Tageseinrichtungen und in Tagespflege	-	-	-	-	-
455	Hilfe zur Erziehung	-	-	-	-	-
456	Hilfe für junge Volljährige / Inobhutnahme	-	-	-	1	-
457	Adoptionsvermittlung, Beistandschaft, Amtspflegschaft und -vormundschaft, Gerichtshilfen	-	-	-	9	-
458	sonstige Aufgaben	-	-	-	-	-
46	Einrichtungen der Jugendhilfe	-	-	-	3 004	16 049
460	Einrichtungen der Jugendarbeit	-	-	-	1 093	6 132
461	Jugendwohnheime, Schülerheime, Wohnheime für Auszubildende	-	-	-	121	101
462	Einrichtungen der Familienförderung	-	-	-	2	0
463	Einrichtungen für werdende Mütter und Mütter oder Väter mit Kind(ern)	-	-	-	0	-
464	Tageseinrichtungen für Kinder	-	-	-	1 682	9 650
465	Erziehungs-, Jugend- und Familienberatungsstellen	-	-	-	4	2
466	Einrichtungen für Hilfe zur Erziehung und Hilfe für junge Volljährige sowie für die Inobhutnahme	-	-	-	-	3
467	Einrichtungen der Mitarbeiterfortbildung	-	-	-	-	-
468	sonstige Einrichtungen	-	-	-	102	161
47	Förderung von anderen Trägern der Wohlfahrtspflege	-	-	-	-	-
48	Weitere soziale Bereiche	-	-	-	-	-
481	Vollzug des Unterhaltsvorschussgesetzes	-	-	-	-	-
482	Grundsicherung nach dem Zweiten Buch Sozialgesetzbuch (SGB II)	-	-	-	-	-
486	Vollzug des Betreuungsgesetzes	-	-	-	-	-
487	Hilfe für Heimkehrer und politische Häftlinge	-	-	-	-	-
49	Sonstige soziale Angelegenheiten	-	-	-	10	-
5	Gesundheit, Sport, Erholung	846	185	418	2 954	34 551
50	Öffentlicher Gesundheitsdienst	-	-	-	193	-
51	Krankenhäuser	-	-	-	-	20
54	Sonstige Einrichtungen und Maßnahmen der Gesundheitspflege	-	-	-	10	18
55	Förderung des Sports	155	155	-	157	397
56	Eigene Sportstätten	691	30	-	888	17 104
57	Badeanstalten	-	-	418	392	8 803
58	Park- und Gartenanlagen	-	-	1	1 222	5 177
59	Sonstige Erholungseinrichtungen	-	-	-	90	3 033
6	Bau- und Wohnungswesen, Verkehr	3 767	3 705	318	47 472	352 448
60	Bauverwaltung	-	-	-	537	92
61	Städteplanung, Vermessung, Bauordnung	100	40	-	26 782	47 671
62	Wohnungsbauförderung	3 591	3 588	315	4 002	5 291
63	Gemeindestraßen	76	76	3	11 439	221 421
65	Kreisstraßen	-	-	-	2 527	40 146
66	Bundes- und Landesstraßen	-	-	-	275	12 887
660	Bundesstraßen	-	-	-	230	11 654
665	Landesstraßen	-	-	-	45	1 233
67	Straßenbeleuchtung und -reinigung	-	-	-	666	4 439
670	Straßenbeleuchtung	-	-	-	126	4 439
675	Straßenreinigung	-	-	-	540	-
68	Parkeinrichtungen	-	-	-	360	11 616
69	Wasserläufe, Wasserbau	-	-	-	885	8 884

30 Ausgaben und Einnahmen der Gemeinden und Gemeindeverbände 2005 nach Arten und Aufgabengebieten

1. Ausgaben

Gliederungs-Nr.	Aufgabengebiet	Ausgaben des Vermögenshaushalts				
		Gewährung von Darlehen		Erwerb von Beteiligungen, Kapitalanlagen	Erwerb von Sachvermögen	Baumaßnahmen
		zusammen	darunter an sonstige Bereiche			
1 000 EUR						
7	Öffentliche Einrichtungen, Wirtschaftsförderung	728	703	1 785	16 135	90 480
70	Abwasserbeseitigung	-	-	-	-	114
72	Abfallbeseitigung	-	-	-	10	306
73	Märkte	-	-	-	63	302
74	Schlacht- und Viehhöfe	-	-	-	-	21
75	Bestattungswesen	-	-	-	946	8 960
76	Sonstige öffentliche Einrichtungen	20	20	-	1 845	39 477
77	Hilfsbetriebe der Verwaltung	-	-	-	7 318	2 019
78	Förderung der Land- und Forstwirtschaft	25	-	0	294	10 403
79	Fremdenverkehr, sonstige Förderung von Wirtschaft und Verkehr	683	683	1 785	5 659	28 879
790	Fremdenverkehr	1	1	62	1 418	6 069
791	sonstige Förderung von Wirtschaft und Verkehr	682	682	1 723	3 675	18 107
792	Förderung des Nahverkehrs (ÖPNV/SPNV)	-	-	-	553	4 589
793	Förderung der Schifffahrt und des Luftverkehrs	-	-	-	13	113
8	Wirtschaftliche Unternehmen, allgemeines Grund- und Sondervermögen	13 330	13 330	3 200	59 134	21 108
80	Verwaltung der wirtschaftlichen Unternehmen	-	-	-	-	-
81	Versorgungsunternehmen	20	20	237	0	1 084
810	Elektrizitätsversorgung (auch Windkraftanlagen)	-	-	25	-	1 144
813	Gasversorgung	20	20	-	-	12
815	Wasserversorgung	-	-	200	0	- 77
816	Fernwärmeversorgung	-	-	-	-	6
817	verbundene Versorgungsunternehmen	-	-	12	-	-
82	Verkehrsunternehmen	-	-	-	2	1 078
83	Verbundene Versorgungs- und Verkehrsunternehmen	450	450	117	-	499
84	Unternehmen der Wirtschaftsförderung	-	-	837	21	4 107
85	Land- und forstwirtschaftliche Unternehmen	-	-	0	301	214
850	landwirtschaftliche Unternehmen	-	-	-	-	-
855	forstwirtschaftliche Unternehmen	-	-	0	301	214
86	Kur- und Badebetriebe	-	-	100	-	55
87	Sonstige wirtschaftliche Unternehmen	12 852	12 852	51	7	144
88	Allgemeines Grundvermögen	7	7	586	58 732	13 905
89	Allgemeines Sondervermögen	-	-	1 273	72	20
9	Allgemeine Finanzwirtschaft	-	-	-	-	-
90	Steuern, allgemeine Zuweisungen und allgemeine Umlagen	-	-	-	-	-
91	Sonstige allgemeine Finanzwirtschaft	-	-	-	-	-
92	Abwicklung der Vorjahre	-	-	-	-	-
999	I n s g e s a m t	18 789	18 039	5 755	201 647	717 805

30 Ausgaben und Einnahmen der Gemeinden und Gemeindeverbände 2005 nach Arten und Aufgabengebieten

1. Ausgaben

Gliederungs-Nr.	Aufgabengebiet	Ausgaben des Vermögenshaushalts					Gesamt- ausgaben des Vermögens- haushalts
		Zuweisung und Zuschüsse für Investitionen		sonstige Ausgaben des Vermögens- haushalts	Brutto- ausgaben des Vermögens- haushalts	abzüglich Zahlungen von Gemeinden/ GV	
		zusammen	darunter an andere Bereiche				
1 000 EUR							
0	Allgemeine Verwaltung	553	66	-	48 922	475	48 447
00	Gemeindeorgane	8	8	-	458	-	458
01	Rechnungsprüfungsamt	-	-	-	18	-	18
02	Hauptverwaltung	524	58	-	32 823	327	32 496
03	Finanzverwaltung	-	-	-	256	16	240
05	Besondere Dienststellen der allgemeinen Verwaltung	-	-	-	119	-	119
06	Einrichtungen für die gesamte Verwaltung	21	0	-	15 140	132	15 008
08	Einrichtungen für Verwaltungsangehörige	-	-	-	109	-	109
1	Öffentliche Sicherheit und Ordnung	2 022	1 205	-	41 059	734	40 325
10	Polizeivollzugsdienst	-	-	-	233	-	233
11	Öffentliche Ordnung	88	82	-	1 285	14	1 271
12	Umweltschutz	76	76	-	560	-	560
13	Brandschutz	853	170	-	36 957	711	36 247
14	Katastrophenschutz und Zivilschutz	172	44	-	879	9	870
15	Verteidigungslasten - Verwaltung	-	-	-	-	-	-
16	Rettungsdienst	833	833	-	1 145	-	1 145
2	Schulen	13 187	2 319	-	176 500	11 286	165 215
20	Schulverwaltung	1 001	-	-	2 110	39	2 071
21	Grund- und Hauptschulen	7 097	2 071	-	73 893	5 176	68 717
211	Grundschulen	4 031	2 071	-	53 455	4 182	49 273
213	Hauptschulen	1 896	-	-	11 234	642	10 592
215	organisatorisch verbundene Grund- und Hauptschulen	1 170	-	-	9 204	352	8 852
22	Realschulen, regionale Schulen	3 206	206	-	36 428	2 953	33 475
221	Realschulen	2 173	204	-	15 985	1 056	14 928
225	regionale Schulen (kombinierte Haupt- und Realschulen)	1 033	3	-	20 444	1 897	18 547
23	Gymnasien, Kollegs (ohne berufliche Gymnasien)	171	15	-	18 375	9	18 366
24	Berufliche Schulen	44	-	-	10 746	109	10 637
27	Sonderschulen (Förderschulen)	296	21	-	14 420	111	14 308
28	Gesamtschulen und dergleichen	1 372	5	-	20 231	2 881	17 350
280	gemeinschaftliche, nicht aufteilbare Einrichtungen für örtlich vereinigte Schulen	251	5	-	13 180	1 681	11 500
281	Gesamtschulen (integrierte und kooperative)	1 121	-	-	7 051	1 200	5 850
285	freie Waldorfschulen	-	-	-	-	-	-
29	Übrige schulische Aufgaben	-	-	-	298	7	291
290	Schülerbeförderung und Beförderung von Kindern zu Kindergärten	-	-	-	27	-	27
293	Fördermaßnahmen für Schüler	-	-	-	5	-	5
295	sonstige schulische Aufgaben	-	-	-	265	7	259
3	Wissenschaft, Forschung, Kulturpflege	2 745	2 351	-	26 785	576	26 209
30	Verwaltung kultureller Angelegenheiten	20	14	-	55	-	55
31	Wissenschaft und Forschung	87	87	-	982	-	982
32	Museen, Sammlungen, Ausstellungen	435	312	-	6 681	84	6 597
321	nicht wissenschaftliche Museen, Sammlungen, Ausstellungen	235	112	-	6 391	84	6 307
323	zoologische und botanische Gärten	200	200	-	290	-	290
33	Theater und Musikpflege	126	77	-	3 832	49	3 783
331	Theater	81	32	-	3 197	49	3 148
332	Musikpflege (ohne Musikschulen)	45	45	-	490	-	490
333	Musikschulen	-	-	-	146	-	146
34	Heimat- und sonstige Kulturpflege	289	142	-	4 383	49	4 334

30 Ausgaben und Einnahmen der Gemeinden und Gemeindeverbände 2005 nach Arten und Aufgabengebieten

1. Ausgaben

Gliederungs-Nr.	Aufgabengebiet	Ausgaben des Vermögenshaushalts					
		Zuweisung und Zuschüsse für Investitionen		sonstige Ausgaben des Vermögenshaushalts	Bruttoausgaben des Vermögenshaushalts	abzüglich Zahlungen von Gemeinden/GV	Gesamtausgaben des Vermögenshaushalts
		zusammen	darunter an andere Bereiche				
1 000 EUR							
35	Volksbildung	916	907	-	2 631	10	2 620
350	Volkshochschulen	171	164	-	1 053	-	1 053
352	öffentliche Büchereien	12	10	-	841	10	831
355	sonstige Volksbildung	733	733	-	736	-	736
36	Naturschutz, Denkmalschutz und -pflege	324	263	-	6 944	384	6 561
360	Naturschutz und Landschaftspflege	71	38	-	3 169	154	3 015
365	Denkmalschutz und -pflege	253	225	-	3 775	229	3 546
37	Kirchliche Angelegenheiten	548	548	-	1 278	0	1 278
4	Soziale Sicherung	13 362	10 316	-	33 925	2 108	31 817
40	Verwaltung der sozialen Angelegenheiten	133	8	-	1 434	-	1 434
400	allgemeine Sozialverwaltung (ohne Verwaltung der Jugendhilfe, Lastenausgleichsverwaltung und Versicherungsamt)	-	-	-	1 043	-	1 043
405	Verwaltung der Grundsicherung für Arbeitssuchende	8	8	-	103	-	103
407	Verwaltung der Jugendhilfe (ohne Verwaltung der Einrichtungen)	125	-	-	288	-	288
408	Versicherungsamt (soweit organisatorisch selbständig)	-	-	-	-	-	-
409	Lastenausgleichsverwaltung	-	-	-	-	-	-
41	Sozialhilfe nach dem SGB II	-	-	-	-	-	-
410	Hilfe zum Lebensunterhalt	-	-	-	-	-	-
411	Hilfe zur Pflege	-	-	-	-	-	-
412	Eingliederungshilfe für behinderte Menschen	-	-	-	-	-	-
413	Hilfen zur Gesundheit	-	-	-	-	-	-
414	Hilfe zur Überwindung besonderer sozialer Schwierigkeiten, Hilfe in anderen Lebenslagen	-	-	-	-	-	-
415	Grundsicherung im Alter und bei Erwerbsminderung, Leistungen nach dem Vierten Kapitel SGB XII	-	-	-	-	-	-
42	Durchführung des Asylbewerberleistungsgesetzes	-	-	-	-	-	-
43	Soziale Einrichtungen (ohne Einrichtungen der Jugendhilfe)	25	25	-	177	-	177
431	soziale Einrichtungen für Ältere (ohne Pflegeeinrichtungen)	18	18	-	30	-	30
432	soziale Einrichtungen für pflegebedürftige Menschen	2	2	-	138	-	138
433	soziale Einrichtungen für Behinderte	6	6	-	6	-	6
435	soziale Einrichtungen für Personen mit besonderen sozialen Schwierigkeiten	-	-	-	- 7	-	- 7
436	soziale Einrichtungen für Aussiedlerinnen und Aussiedler und Asylbewerberinnen und Asylbewerber	-	-	-	-	-	-
439	andere soziale Einrichtungen	-	-	-	9	-	9
44	Kriegsopferfürsorge (KOF) und ähnliche Maßnahmen	-	-	-	-	-	-
45	Jugendhilfe nach dem KJHG	439	419	-	486	8	479
451	Jugendarbeit	245	243	-	281	8	273
452	Jugendsozialarbeit, erzieherischer Kinder- und Jugendschutz	7	-	-	9	-	9
453	Förderung der Erziehung in der Familie	-	-	-	-	-	-

30 Ausgaben und Einnahmen der Gemeinden und Gemeindeverbände 2005 nach Arten und Aufgabengebieten

1. Ausgaben

Gliederungs-Nr.	Aufgabengebiet	Ausgaben des Vermögenshaushalts					Gesamtausgaben des Vermögenshaushalts
		Zuweisung und Zuschüsse für Investitionen		sonstige Ausgaben des Vermögenshaushalts	Bruttoausgaben des Vermögenshaushalts	abzüglich Zahlungen von Gemeinden/GV	
		zusammen	darunter an andere Bereiche				
1 000 EUR							
454	Förderung von Kindern in Tageseinrichtungen und in Tagespflege	186	175	-	186	-	186
455	Hilfe zur Erziehung	-	-	-	-	-	-
456	Hilfe für junge Volljährige / Inobhutnahme	-	-	-	1	-	1
457	Adoptionsvermittlung, Beistandschaft, Amtspflegschaft und -vormundschaft, Gerichtshilfen	-	-	-	9	-	9
458	sonstige Aufgaben	-	-	-	-	-	-
46	Einrichtungen der Jugendhilfe	8 796	5 962	-	27 849	2 097	25 752
460	Einrichtungen der Jugendarbeit	1 526	1 204	-	8 751	146	8 605
461	Jugendwohnheime, Schülerheime, Wohnheime für Auszubildende	6	-	-	228	4	224
462	Einrichtungen der Familienförderung	-	-	-	2	-	2
463	Einrichtungen für werdende Mütter und Mütter oder Väter mit Kind(ern)	-	-	-	0	-	0
464	Tageseinrichtungen für Kinder	7 143	4 703	-	18 475	1 943	16 532
465	Erziehungs-, Jugend- und Familienberatungsstellen	-	-	-	6	-	6
466	Einrichtungen für Hilfe zur Erziehung und Hilfe für junge Volljährige sowie für die Inobhutnahme	-	-	-	3	-	3
467	Einrichtungen der Mitarbeiterfortbildung	-	-	-	-	-	-
468	sonstige Einrichtungen	121	55	-	384	4	379
47	Förderung von anderen Trägern der Wohlfahrtspflege	3 933	3 866	-	3 933	4	3 929
48	Weitere soziale Bereiche	-	-	-	-	-	-
481	Vollzug des Unterhaltsvorschussgesetzes	-	-	-	-	-	-
482	Grundsicherung nach dem Zweiten Buch Sozialgesetzbuch (SGB II)	-	-	-	-	-	-
486	Vollzug des Betreuungsgesetzes	-	-	-	-	-	-
487	Hilfe für Heimkehrer und politische Häftlinge	-	-	-	-	-	-
49	Sonstige soziale Angelegenheiten	36	36	-	46	-	46
5	Gesundheit, Sport, Erholung	38 424	34 842	-	77 193	2 833	74 360
50	Öffentlicher Gesundheitsdienst	1	1	-	194	-	194
51	Krankenhäuser	31	31	-	51	-	51
54	Sonstige Einrichtungen und Maßnahmen der Gesundheitspflege	1 128	1 121	-	1 156	3	1 152
55	Förderung des Sports	33 670	32 043	-	34 380	57	34 324
56	Eigene Sportstätten	2 559	1 139	-	21 242	2 455	18 787
57	Badeanstalten	671	269	-	10 283	293	9 990
58	Park- und Gartenanlagen	207	167	-	6 607	-	6 607
59	Sonstige Erholungseinrichtungen	157	71	-	3 279	25	3 255
6	Bau- und Wohnungswesen, Verkehr	33 752	26 258	-	437 756	5 434	432 322
60	Bauverwaltung	-	-	-	629	-	629
61	Städteplanung, Vermessung, Bauordnung	16 013	15 113	-	90 567	266	90 300
62	Wohnungsbauförderung	2 936	2 925	-	16 134	5	16 130
63	Gemeindestraßen	8 476	6 579	-	241 415	2 852	238 563
65	Kreisstraßen	3 574	42	-	46 246	1 757	44 489
66	Bundes- und Landesstraßen	578	105	-	13 740	-	13 740
660	Bundesstraßen	538	100	-	12 421	-	12 421
665	Landesstraßen	40	5	-	1 318	-	1 318
67	Straßenbeleuchtung und -reinigung	210	210	-	5 315	-	5 315
670	Straßenbeleuchtung	210	210	-	4 776	-	4 776
675	Straßenreinigung	-	-	-	540	-	540
68	Parkeinrichtungen	1 021	960	-	12 997	2	12 994
69	Wasserläufe, Wasserbau	945	325	-	10 714	552	10 161

30 Ausgaben und Einnahmen der Gemeinden und Gemeindeverbände 2005 nach Arten und Aufgabengebieten

1. Ausgaben

Gliederungs-Nr.	Aufgabengebiet	Ausgaben des Vermögenshaushalts					Gesamt- ausgaben des Vermögens- haushalts
		Zuweisung und Zuschüsse für Investitionen		sonstige Ausgaben des Vermögens- haushalts	Brutto- ausgaben des Vermögens- haushalts	abzüglich Zahlungen von Gemeinden/ GV	
		zusammen	darunter an andere Bereiche				
1 000 EUR							
7	Öffentliche Einrichtungen, Wirtschaftsförderung	11 648	6 201	-	120 776	2 310	118 465
70	Abwasserbeseitigung	1 658	1 646	-	1 772	-	1 772
72	Abfallbeseitigung	12	12	-	329	5	324
73	Märkte	-	-	-	365	22	343
74	Schlacht- und Viehhöfe	-	-	-	21	-	21
75	Bestattungswesen	165	30	-	10 071	87	9 984
76	Sonstige öffentliche Einrichtungen	933	227	-	42 275	728	41 547
77	Hilfsbetriebe der Verwaltung	74	61	-	9 411	33	9 378
78	Förderung der Land- und Forstwirtschaft	249	58	-	10 971	297	10 674
79	Fremdenverkehr, sonstige Förderung von Wirtschaft und Verkehr	8 557	4 169	-	45 561	1 139	44 422
790	Fremdenverkehr	1 138	334	-	8 688	425	8 263
791	sonstige Förderung von Wirtschaft und Verkehr	5 218	3 361	-	29 405	321	29 084
792	Förderung des Nahverkehrs (ÖPNV/SPNV)	2 200	473	-	7 341	393	6 949
793	Förderung der Schifffahrt und des Luftverkehrs	-	-	-	126	-	126
8	Wirtschaftliche Unternehmen, allgemeines Grund- und Sondervermögen	10 845	9 872	-	107 616	1 346	106 270
80	Verwaltung der wirtschaftlichen Unternehmen	-	-	-	-	-	-
81	Versorgungsunternehmen	298	298	-	1 639	976	663
810	Elektrizitätsversorgung (auch Windkraftanlagen)	0	0	-	1 170	753	417
813	Gasversorgung	9	9	-	41	-	41
815	Wasserversorgung	288	288	-	411	224	187
816	Fernwärmeversorgung	-	-	-	6	-	6
817	verbundene Versorgungsunternehmen	-	-	-	12	-	12
82	Verkehrsunternehmen	333	252	-	1 413	-	1 413
83	Verbundene Versorgungs- und Verkehrsunternehmen	-	-	-	1 066	-	1 066
84	Unternehmen der Wirtschaftsförderung	4 174	4 174	-	9 139	-	9 139
85	Land- und forstwirtschaftliche Unter- nehmen	223	176	-	737	2	735
850	landwirtschaftliche Unternehmen	176	176	-	176	-	176
855	forstwirtschaftliche Unternehmen	47	-	-	561	2	559
86	Kur- und Badebetriebe	- 17	- 17	-	138	-	138
87	Sonstige wirtschaftliche Unternehmen	202	142	-	13 256	-	13 256
88	Allgemeines Grundvermögen	5 574	4 789	-	78 804	368	78 436
89	Allgemeines Sondervermögen	58	58	-	1 423	-	1 423
9	Allgemeine Finanzwirtschaft	242	-	630 531	630 774	598	630 176
90	Steuern, allgemeine Zuweisungen und allgemeine Umlagen	242	-	-	242	159	83
91	Sonstige allgemeine Finanzwirtschaft	-	-	585 300	585 300	439	584 862
92	Abwicklung der Vorjahre	-	-	45 231	45 231	-	45 231
999	I n s g e s a m t	126 780	93 429	630 531	1 701 307	27 700	1 673 607

30 Ausgaben und Einnahmen der Gemeinden und Gemeindeverbände 2005 nach Arten und Aufgabengebieten

1. Ausgaben

Gliederungs-Nr.	Aufgabengebiet	Gesamt- ausgaben des Verwaltungs- und Vermögens- haushalts	Abzüglich haushalts- technische Verrechnungen	Bereinigte Gesamt- ausgaben	Abzüglich Zahlungen von anderen Ebenen des öffentlichen Bereichs	Netto- ausgaben
0	Allgemeine Verwaltung	789 691	16 219	773 472	52 159	721 313
00	Gemeindeorgane	123 558	1 818	121 740	2 489	119 251
01	Rechnungsprüfungsamt	13 337	310	13 027	45	12 982
02	Hauptverwaltung	315 775	6 705	309 071	17 388	291 682
03	Finanzverwaltung	155 222	3 006	152 216	1 242	150 974
05	Besondere Dienststellen der allgemeinen Verwaltung	24 256	545	23 712	1 118	22 594
06	Einrichtungen für die gesamte Verwaltung	136 326	3 354	132 972	29 561	103 411
08	Einrichtungen für Verwaltungsangehörige	21 217	482	20 735	316	20 419
1	Öffentliche Sicherheit und Ordnung	346 718	11 131	335 587	17 462	318 125
10	Polizeivollzugsdienst	21 125	1 074	20 051	23	20 028
11	Öffentliche Ordnung	188 640	6 074	182 567	2 785	179 782
12	Umweltschutz	8 193	351	7 842	347	7 495
13	Brandschutz	119 998	2 357	117 641	13 574	104 067
14	Katastrophenschutz und Zivilschutz	4 555	88	4 467	300	4 167
15	Verteidigungslasten - Verwaltung	-	-	-	-	-
16	Rettungsdienst	4 207	1 188	3 019	432	2 587
2	Schulen	721 028	32 004	689 024	88 093	600 931
20	Schulverwaltung	28 612	3 601	25 011	1 149	23 862
21	Grund- und Hauptschulen	233 991	13 469	220 523	25 477	195 046
211	Grundschulen	164 413	9 503	154 910	20 281	134 629
213	Hauptschulen	39 385	2 735	36 650	2 503	34 147
215	organisatorisch verbundene Grund- und Hauptschulen	30 193	1 230	28 963	2 694	26 270
22	Realschulen, regionale Schulen	86 566	2 077	84 489	23 367	61 123
221	Realschulen	42 877	1 414	41 464	9 574	31 889
225	regionale Schulen (kombinierte Haupt- und Realschulen)	43 689	663	43 026	13 792	29 233
23	Gymnasien, Kollegs (ohne berufliche Gymnasien)	67 972	3 483	64 489	9 827	54 662
24	Berufliche Schulen	61 027	3 322	57 705	5 804	51 901
27	Sonderschulen (Förderschulen)	57 369	1 668	55 701	9 609	46 092
28	Gesamtschulen und dergleichen	49 125	2 252	46 873	12 175	34 698
280	gemeinschaftliche, nicht aufteilbare Einrichtungen für örtlich vereinigte Schulen	31 097	829	30 268	6 305	23 963
281	Gesamtschulen (integrierte und kooperative)	18 023	1 422	16 601	5 870	10 731
285	freie Waldorfschulen	4	-	4	-	4
29	Übrige schulische Aufgaben	136 367	2 134	134 233	685	133 548
290	Schülerbeförderung und Beförderung von Kindern zu Kindergärten	125 164	1 638	123 526	355	123 171
293	Fördermaßnahmen für Schüler	343	16	327	43	284
295	sonstige schulische Aufgaben	10 860	480	10 380	287	10 093
3	Wissenschaft, Forschung, Kulturpflege	238 627	10 562	228 065	29 546	198 519
30	Verwaltung kultureller Angelegenheiten	8 606	263	8 343	197	8 146
31	Wissenschaft und Forschung	11 599	130	11 469	525	10 944
32	Museen, Sammlungen, Ausstellungen	29 665	2 060	27 605	1 775	25 830
321	nicht wissenschaftliche Museen, Sammlungen, Ausstellungen	27 372	1 985	25 387	1 745	23 642
323	zoologische und botanische Gärten	2 293	75	2 218	30	2 188
33	Theater und Musikpflege	101 754	2 915	98 839	18 095	80 744
331	Theater	75 189	1 940	73 249	16 235	57 014
332	Musikpflege (ohne Musikschulen)	3 366	74	3 292	376	2 916
333	Musikschulen	23 199	901	22 299	1 485	20 814
34	Heimat- und sonstige Kulturpflege	24 303	1 982	22 321	2 295	20 025

30 Ausgaben und Einnahmen der Gemeinden und Gemeindeverbände 2005 nach Arten und Aufgabengebieten

1. Ausgaben

Gliederungs-Nr.	Aufgabengebiet	Gesamt- ausgaben des Verwaltungs- und Vermögens- haushalts	Abzüglich haushalts- technische Verrechnungen	Bereinigte Gesamt- ausgaben	Abzüglich Zahlungen von anderen Ebenen des öffentlichen Bereichs	Netto- ausgaben
35	Volksbildung	44 423	2 552	41 871	3 353	38 518
350	Volkshochschulen	22 493	1 187	21 306	3 254	18 051
352	öffentliche Büchereien	20 464	1 302	19 163	91	19 072
355	sonstige Volksbildung	1 466	64	1 403	8	1 395
36	Naturschutz, Denkmalschutz und -pflege	16 462	644	15 818	3 256	12 562
360	Naturschutz und Landschaftspflege	10 104	397	9 707	2 041	7 666
365	Denkmalschutz und -pflege	6 357	246	6 111	1 215	4 896
37	Kirchliche Angelegenheiten	1 815	16	1 799	48	1 751
4	Soziale Sicherung	2 838 978	17 772	2 821 206	919 736	1 901 470
40	Verwaltung der sozialen Angelegenheiten	206 257	4 977	201 280	19 769	181 511
400	allgemeine Sozialverwaltung (ohne Verwaltung der Jugendhilfe, Lastenausgleichsverwaltung und Versicherungsamt)	89 895	2 465	87 430	4 908	82 523
405	Verwaltung der Grundsicherung für Arbeitssuchende	41 188	465	40 723	11 556	29 168
407	Verwaltung der Jugendhilfe (ohne Verwaltung der Einrichtungen)	71 457	1 957	69 500	2 342	67 158
408	Versicherungsamt (soweit organisatorisch selbstständig)	2 416	12	2 404	38	2 366
409	Lastenausgleichsverwaltung	1 302	80	1 222	926	296
41	Sozialhilfe nach dem SGB II	1 009 258	4	1 009 254	384 241	625 013
410	Hilfe zum Lebensunterhalt	38 719	3	38 716	6 047	32 669
411	Hilfe zur Pflege	211 234	-	211 234	103 298	107 936
412	Eingliederungshilfe für behinderte Menschen	557 321	0	557 321	229 050	328 270
413	Hilfen zur Gesundheit	40 714	-	40 714	8 696	32 018
414	Hilfe zur Überwindung besonderer sozialer Schwierigkeiten, Hilfe in anderen Lebenslagen	10 352	-	10 352	2 678	7 674
415	Grundsicherung im Alter und bei Er- werbsminderung, Leistungen nach dem Vierten Kapitel SGB XII	150 919	-	150 919	34 472	116 447
42	Durchführung des Asylbewerber- leistungsgesetzes	48 092	-	48 092	27 504	20 588
43	Soziale Einrichtungen (ohne Einrichtungen der Jugendhilfe)	8 444	696	7 748	437	7 311
431	soziale Einrichtungen für Ältere (ohne Pflegeeinrichtungen)	3 016	98	2 918	12	2 906
432	soziale Einrichtungen für pflegebedürftige Menschen	1 523	392	1 131	19	1 112
433	soziale Einrichtungen für Behinderte	179	-	179	-	179
435	soziale Einrichtungen für Personen mit besonderen sozialen Schwierigkeiten	634	1	633	-	633
436	soziale Einrichtungen für Aussiedler- innen und Aussiedler und Asyl- bewerberinnen und Asylbewerber	705	10	695	190	505
439	andere soziale Einrichtungen	2 387	196	2 191	216	1 975
44	Kriegsopferfürsorge (KOF) und ähnliche Maßnahmen	18 435	-	18 435	14 793	3 641
45	Jugendhilfe nach dem KJHG	316 323	463	315 860	53 490	262 369
451	Jugendarbeit	13 196	267	12 929	437	12 492
452	Jugendsozialarbeit, erzieherischer Kinder- und Jugendschutz	3 394	7	3 388	815	2 573
453	Förderung der Erziehung in der Familie	4 833	-	4 833	33	4 800

30 Ausgaben und Einnahmen der Gemeinden und Gemeindeverbände 2005 nach Arten und Aufgabengebieten

1. Ausgaben

Gliederungs-Nr.	Aufgabengebiet	Gesamt- ausgaben des Verwaltungs- und Vermögens- haushalts	Abzüglich haushalts- technische Verrechnungen	Bereinigte Gesamt- ausgaben	Abzüglich Zahlungen von anderen Ebenen des öffentlichen Bereichs	Netto- ausgaben
454	Förderung von Kindern in Tages- einrichtungen und in Tagespflege	41 825	118	41 707	9 833	31 874
455	Hilfe zur Erziehung	230 512	58	230 454	39 760	190 694
456	Hilfe für junge Volljährige / Inobhut- nahme	18 421	0	18 421	2 550	15 870
457	Adoptionsvermittlung, Beistandschaft, Amtpflegschaft und -vormundschaft, Gerichtshilfen	3 012	5	3 006	29	2 977
458	sonstige Aufgaben	1 130	8	1 122	33	1 089
46	Einrichtungen der Jugendhilfe	686 987	11 492	675 495	222 412	453 082
460	Einrichtungen der Jugendarbeit	43 529	4 907	38 622	1 783	36 839
461	Jugendwohnheime, Schülerheime, Wohnheime für Auszubildende	6 793	737	6 056	52	6 004
462	Einrichtungen der Familienförderung	72	1	71	2	70
463	Einrichtungen für werdende Mütter und Mütter oder Väter mit Kind(ern)	4	-	4	-	4
464	Tageseinrichtungen für Kinder	619 302	5 280	614 022	219 048	394 974
465	Erziehungs-, Jugend- und Familienberatungsstellen	12 404	251	12 154	1 191	10 963
466	Einrichtungen für Hilfe zur Erziehung und Hilfe für junge Volljährige sowie für die Inobhutnahme	982	77	905	24	881
467	Einrichtungen der Mitarbeiterfortbildung	10	-	10	-	10
468	sonstige Einrichtungen	3 891	241	3 651	312	3 338
47	Förderung von anderen Trägern der Wohlfahrtspflege	15 690	126	15 564	3 202	12 363
48	Weitere soziale Bereiche	492 276	-	492 276	171 418	320 857
481	Vollzug des Unterhaltsvorschluss- gesetzes	37 952	-	37 952	19 347	18 605
482	Grundsicherung nach dem Zweiten Buch Sozialgesetzbuch (SGB II)	452 101	-	452 101	150 944	301 157
486	Vollzug des Betreuungsgesetzes	2 222	-	2 222	1 127	1 095
487	Hilfe für Heimkehrer und politische Häftlinge	0	-	0	-	0
49	Sonstige soziale Angelegenheiten	37 216	13	37 203	22 469	14 735
5	Gesundheit, Sport, Erholung	321 015	37 724	283 291	67 686	215 605
50	Öffentlicher Gesundheitsdienst	35 220	891	34 329	35 776	- 1 446
51	Krankenhäuser	1 000	516	483	-	483
54	Sonstige Einrichtungen und Maßnahmen der Gesundheitspflege	11 468	162	11 307	239	11 067
55	Förderung des Sports	50 169	2 323	47 846	19 322	28 525
56	Eigene Sportstätten	53 476	6 304	47 173	6 295	40 878
57	Badeanstalten	80 160	14 545	65 615	3 658	61 958
58	Park- und Gartenanlagen	79 368	11 651	67 717	720	66 998
59	Sonstige Erholungseinrichtungen	10 153	1 333	8 820	1 677	7 143
6	Bau- und Wohnungswesen, Verkehr	974 534	42 055	932 479	141 032	791 446
60	Bauverwaltung	122 883	2 329	120 554	595	119 958
61	Städteplanung, Vermessung, Bauordnung	166 947	2 581	164 366	36 035	128 330
62	Wohnungsbauförderung	22 863	1 145	21 718	1 846	19 872
63	Gemeindestraßen	413 270	20 863	392 407	50 282	342 124
65	Kreisstraßen	90 340	1 060	89 280	32 333	56 948
66	Bundes- und Landesstraßen	24 093	1 260	22 833	9 887	12 946
660	Bundesstraßen	17 657	631	17 026	8 195	8 831
665	Landesstraßen	6 436	629	5 807	1 693	4 115
67	Straßenbeleuchtung und -reinigung	89 172	8 999	80 174	40	80 134
670	Straßenbeleuchtung	66 558	231	66 327	9	66 319
675	Straßenreinigung	22 614	8 768	13 846	31	13 815
68	Parkeinrichtungen	23 416	3 030	20 387	4 403	15 984
69	Wasserläufe, Wasserbau	21 549	788	20 761	5 611	15 150

30 Ausgaben und Einnahmen der Gemeinden und Gemeindeverbände 2005 nach Arten und Aufgabengebieten

1. Ausgaben

Gliederungs-Nr.	Aufgabengebiet	Gesamt- ausgaben des Verwaltungs- und Vermögens- haushalts	Abzüglich haushalts- technische Verrechnungen	Bereinigte Gesamt- ausgaben	Abzüglich Zahlungen von anderen Ebenen des öffentlichen Bereichs	Netto- ausgaben
		1 000 EUR				
7	Öffentliche Einrichtungen, Wirtschaftsförderung	463 405	57 860	405 545	52 347	353 198
70	Abwasserbeseitigung	8 356	150	8 206	275	7 931
72	Abfallbeseitigung	7 343	277	7 066	680	6 386
73	Märkte	8 506	2 373	6 134	116	6 018
74	Schlacht- und Viehhöfe	150	1	149	2	147
75	Bestattungswesen	68 069	18 499	49 570	2 800	46 770
76	Sonstige öffentliche Einrichtungen	101 959	23 456	78 503	14 925	63 578
77	Hilfsbetriebe der Verwaltung	112 087	5 943	106 143	2 368	103 776
78	Förderung der Land- und Forstwirtschaft	33 519	3 318	30 202	3 848	26 353
79	Fremdenverkehr, sonstige Förderung von Wirtschaft und Verkehr	123 416	3 844	119 572	27 332	92 240
790	Fremdenverkehr	48 785	2 723	46 062	4 489	41 574
791	sonstige Förderung von Wirtschaft und Verkehr	47 617	868	46 750	12 969	33 780
792	Förderung des Nahverkehrs (ÖPNV/SPNV)	26 471	214	26 256	9 856	16 400
793	Förderung der Schifffahrt und des Luftverkehrs	543	39	504	18	486
8	Wirtschaftliche Unternehmen, allgemeines Grund- und Sondervermögen	305 413	29 477	275 936	19 238	256 697
80	Verwaltung der wirtschaftlichen Unternehmen	1 728	-	1 728	-	1 728
81	Versorgungsunternehmen	7 782	164	7 618	888	6 730
810	Elektrizitätsversorgung (auch Windkraftanlagen)	3 712	65	3 647	377	3 270
813	Gasversorgung	83	-	83	-	83
815	Wasserversorgung	1 560	99	1 460	511	949
816	Fernwärmeversorgung	23	-	23	-	23
817	verbundene Versorgungsunternehmen	2 404	-	2 404	0	2 404
82	Verkehrsunternehmen	3 373	114	3 259	1 111	2 148
83	Verbundene Versorgungs- und Verkehrsunternehmen	6 646	-	6 646	890	5 756
84	Unternehmen der Wirtschaftsförderung	20 500	1 795	18 706	6 978	11 727
85	Land- und forstwirtschaftliche Unter- nehmen	83 440	330	83 110	5 736	77 374
850	landwirtschaftliche Unternehmen	2 371	0	2 371	-	2 371
855	forstwirtschaftliche Unternehmen	81 069	330	80 739	5 736	75 003
86	Kur- und Badebetriebe	3 423	7	3 416	-	3 416
87	Sonstige wirtschaftliche Unternehmen	18 464	1 532	16 932	-	16 932
88	Allgemeines Grundvermögen	153 592	22 627	130 964	3 621	127 343
89	Allgemeines Sondervermögen	6 464	2 908	3 556	13	3 543
9	Allgemeine Finanzwirtschaft	2 771 647	577 545	2 194 102	1 153 616	1 040 486
90	Steuern, allgemeine Zuweisungen und allgemeine Umlagen	78 836	-	78 836	1 148 850	-1 070 014
91	Sonstige allgemeine Finanzwirtschaft	1 278 856	577 545	701 311	4 766	696 545
92	Abwicklung der Vorjahre	1 413 955	-	1 413 955	-	1 413 955
999	I n s g e s a m t	9 771 055	832 349	8 938 707	2 540 915	6 397 791

30 Ausgaben und Einnahmen der Gemeinden und Gemeindeverbände 2005 nach Arten und Aufgabengebieten

2. Einnahmen

Gliederungs-Nr.	Aufgabengebiet	Einnahmen des Verwaltungshaushalts					Aufgaben-bezogene Leistungen
		Steuern, steuerähnliche Einnahmen, Gebühren, zweckgebundene Abgaben	Verwaltungs- und Betriebs-einnahmen	Erstattungen von Ausgaben des Verwaltungshaushalts			
				zusammen	vom öffentlichen Bereich	von anderen Bereichen	
1 000 EUR							
0	Allgemeine Verwaltung	11 207	12 908	112 728	35 588	77 140	-
00	Gemeindeorgane	192	562	4 687	2 332	2 355	-
01	Rechnungsprüfungsamt	-	40	1 186	34	1 152	-
02	Hauptverwaltung	2 530	5 645	44 839	10 255	34 585	-
03	Finanzverwaltung	3 288	1 511	12 100	1 462	10 638	-
05	Besondere Dienststellen der allgemeinen Verwaltung	4 546	322	1 382	1 232	150	-
06	Einrichtungen für die gesamte Verwaltung	603	2 328	43 893	19 719	24 174	-
08	Einrichtungen für Verwaltungsangehörige	48	2 501	4 641	555	4 086	-
1	Öffentliche Sicherheit und Ordnung	84 659	6 802	10 665	3 510	7 155	-
10	Polizeivollzugsdienst	627	428	178	39	139	-
11	Öffentliche Ordnung	78 062	3 591	5 814	2 500	3 314	-
12	Umweltschutz	644	20	390	96	294	-
13	Brandschutz	2 623	2 615	3 835	445	3 390	-
14	Katastrophenschutz und Zivilschutz	-	46	98	85	13	-
15	Verteidigungslasten - Verwaltung	-	-	-	-	-	-
16	Rettungsdienst	2 703	102	350	344	5	-
2	Schulen	26 675	11 127	38 616	28 694	9 922	-
20	Schulverwaltung	91	370	1 298	1 038	261	-
21	Grund- und Hauptschulen	2 984	5 565	10 307	7 093	3 215	-
211	Grundschulen	2 454	3 358	5 402	3 303	2 099	-
213	Hauptschulen	352	1 299	3 807	2 831	976	-
215	organisatorisch verbundene Grund- und Hauptschulen	177	907	1 099	958	140	-
22	Realschulen, regionale Schulen	369	1 255	5 068	4 322	746	-
221	Realschulen	30	333	3 266	3 061	204	-
225	regionale Schulen (kombinierte Haupt- und Realschulen)	340	922	1 803	1 261	542	-
23	Gymnasien, Kollegs (ohne berufliche Gymnasien)	34	677	449	189	260	-
24	Berufliche Schulen	1 294	948	4 590	4 529	60	-
27	Sonderschulen (Förderschulen)	4 451	1 112	3 911	3 265	646	-
28	Gesamtschulen und dergleichen	84	983	8 176	7 322	854	-
280	gemeinschaftliche, nicht aufteilbare Einrichtungen für örtlich vereinigte Schulen	53	763	6 496	5 678	818	-
281	Gesamtschulen (integrierte und kooperative)	31	221	1 681	1 644	36	-
285	freie Waldorfschulen	-	-	-	-	-	-
29	Übrige schulische Aufgaben	17 368	217	4 816	935	3 880	-
290	Schülerbeförderung und Beförderung von Kindern zu Kindergärten	16 873	12	4 422	546	3 875	-
293	Fördermaßnahmen für Schüler	42	4	57	55	2	-
295	sonstige schulische Aufgaben	454	201	337	334	3	-
3	Wissenschaft, Forschung, Kulturpflege	33 601	7 918	3 928	1 161	2 767	-
30	Verwaltung kultureller Angelegenheiten	259	253	1 127	25	1 102	-
31	Wissenschaft und Forschung	188	212	112	63	49	-
32	Museen, Sammlungen, Ausstellungen	1 588	822	255	129	126	-
321	nicht wissenschaftliche Museen, Sammlungen, Ausstellungen	1 089	766	227	101	126	-
323	zoologische und botanische Gärten	500	55	28	28	-	-
33	Theater und Musikpflege	19 159	2 682	745	198	547	-
331	Theater	9 155	2 250	268	97	172	-
332	Musikpflege (ohne Musikschulen)	765	107	85	43	42	-
333	Musikschulen	9 239	326	391	58	333	-
34	Heimat- und sonstige Kulturpflege	2 524	2 487	263	52	210	-

1) Nur bei Einzelplan 8 Wirtschaftliche Unternehmen, allgemeines Grund- und Sondervermögen.

30 Ausgaben und Einnahmen der Gemeinden und Gemeindeverbände 2005 nach Arten und Aufgabengebieten

2. Einnahmen

Gliederungs-Nr.	Aufgabengebiet	Einnahmen des Verwaltungshaushalts					Aufgaben-bezogene Leistungen
		Steuern, steuerähnliche Einnahmen, Gebühren, zweckgebundene Abgaben	Verwaltungs- und Betriebs-einnahmen	Erstattungen von Ausgaben des Verwaltungshaushalts			
				zusammen	vom öffentlichen Bereich	von anderen Bereichen	
1 000 EUR							
35	Volksbildung	9 398	1 007	1 116	572	545	-
350	Volkshochschulen	8 108	685	811	359	453	-
352	öffentliche Büchereien	1 062	228	290	213	77	-
355	sonstige Volksbildung	229	93	15	-	15	-
36	Naturschutz, Denkmalschutz und -pflege	482	438	297	121	176	-
360	Naturschutz und Landschaftspflege	189	217	274	118	155	-
365	Denkmalschutz und -pflege	293	221	23	3	20	-
37	Kirchliche Angelegenheiten	2	17	14	1	13	-
4	Soziale Sicherung	51 206	10 172	769 593	739 240	30 353	143 629
40	Verwaltung der sozialen Angelegenheiten	19	1 027	53 608	30 248	23 360	-
400	allgemeine Sozialverwaltung (ohne Verwaltung der Jugendhilfe, Lastenausgleichsverwaltung und Versicherungsamt)	8	808	2 938	1 785	1 153	-
405	Verwaltung der Grundsicherung für Arbeitssuchende	-	166	33 395	11 393	22 002	-
407	Verwaltung der Jugendhilfe (ohne Verwaltung der Einrichtungen)	10	50	16 228	16 106	122	-
408	Versicherungsamt (soweit organisatorisch selbständig)	-	3	121	38	83	-
409	Lastenausgleichsverwaltung	-	0	926	926	-	-
41	Sozialhilfe nach dem SGB II	-	737	432 029	431 961	68	-
410	Hilfe zum Lebensunterhalt	-	291	37 691	37 669	22	-
411	Hilfe zur Pflege	-	94	105 001	105 001	-	-
412	Eingliederungshilfe für behinderte Menschen	-	6	231 167	231 167	-	-
413	Hilfen zur Gesundheit	-	346	9 072	9 065	7	-
414	Hilfe zur Überwindung besonderer sozialer Schwierigkeiten, Hilfe in anderen Lebenslagen	-	-	3 542	3 512	31	-
415	Grundsicherung im Alter und bei Erwerbsminderung, Leistungen nach dem Vierten Kapitel SGB XII	-	-	45 556	45 548	8	-
42	Durchführung des Asylbewerberleistungsgesetzes	-	-	41 414	41 386	28	-
43	Soziale Einrichtungen (ohne Einrichtungen der Jugendhilfe)	629	1 843	724	366	357	-
431	soziale Einrichtungen für Ältere (ohne Pflegeeinrichtungen)	95	581	277	6	271	-
432	soziale Einrichtungen für pflegebedürftige Menschen	149	925	32	31	1	-
433	soziale Einrichtungen für Behinderte	340	10	-	-	-	-
435	soziale Einrichtungen für Personen mit besonderen sozialen Schwierigkeiten	19	111	89	12	77	-
436	soziale Einrichtungen für Aussiedlerinnen und Aussiedler und Asylbewerberinnen und Asylbewerber	22	134	253	244	9	-
439	andere soziale Einrichtungen	4	81	73	73	0	-
44	Kriegsopferfürsorge (KOF) und ähnliche Maßnahmen	-	-	14 798	14 798	-	-
45	Jugendhilfe nach dem KJHG	1 190	860	63 521	63 295	226	-
451	Jugendarbeit	953	172	473	352	121	-
452	Jugendsozialarbeit, erzieherischer Kinder- und Jugendschutz	25	10	288	257	31	-
453	Förderung der Erziehung in der Familie	4	12	317	316	0	-

1) Nur bei Einzelplan 8 Wirtschaftliche Unternehmen, allgemeines Grund- und Sondervermögen.

30 Ausgaben und Einnahmen der Gemeinden und Gemeindeverbände 2005 nach Arten und Aufgabengebieten

2. Einnahmen

Gliederungs-Nr.	Aufgabengebiet	Einnahmen des Verwaltungshaushalts					Aufgaben-bezogene Leistungen
		Steuern, steuerähnliche Einnahmen, Gebühren, zweckgebundene Abgaben	Verwaltungs- und Betriebs-einnahmen	Erstattungen von Ausgaben des Verwaltungshaushalts			
				zusammen	vom öffentlichen Bereich	von anderen Bereichen	
1 000 EUR							
454	Förderung von Kindern in Tageseinrichtungen und in Tagespflege	178	46	421	405	16	-
455	Hilfe zur Erziehung	-	440	57 348	57 348	-	-
456	Hilfe für junge Volljährige / Inobhutnahme	2	177	3 385	3 385	1	-
457	Adoptionsvermittlung, Beistandschaft, Amtspflegschaft und -vormundschaft, Gerichtshilfen	28	1	215	157	58	-
458	sonstige Aufgaben	-	3	1 075	1 075	-	-
46	Einrichtungen der Jugendhilfe	49 324	5 628	58 617	56 065	2 552	-
460	Einrichtungen der Jugendarbeit	915	810	716	618	98	-
461	Jugendwohnheime, Schülerheime, Wohnheime für Auszubildende	5 446	14	345	6	339	-
462	Einrichtungen der Familienförderung	-	-	13	9	4	-
463	Einrichtungen für werdende Mütter und Mütter oder Väter mit Kind(ern)	-	-	-	-	-	-
464	Tageseinrichtungen für Kinder	41 950	4 660	56 681	54 590	2 092	-
465	Erziehungs-, Jugend- und Familienberatungsstellen	80	85	648	648	-	-
466	Einrichtungen für Hilfe zur Erziehung und Hilfe für junge Volljährige sowie für die Inobhutnahme	774	-	27	26	1	-
467	Einrichtungen der Mitarbeiterfortbildung	-	-	-	-	-	-
468	sonstige Einrichtungen	159	59	186	167	19	-
47	Förderung von anderen Trägern der Wohlfahrtspflege	-	21	1 349	1 349	-	-
48	Weitere soziale Bereiche	0	2	81 342	77 706	3 636	143 629
481	Vollzug des Unterhaltsvorschussgesetzes	-	-	19 757	19 542	216	-
482	Grundsicherung nach dem Zweiten Buch Sozialgesetzbuch (SGB II)	-	-	60 438	57 037	3 402	143 629
486	Vollzug des Betreuungsgesetzes	0	2	1 146	1 127	19	-
487	Hilfe für Heimkehrer und politische Häftlinge	-	-	-	-	-	-
49	Sonstige soziale Angelegenheiten	43	55	22 190	22 065	125	-
5	Gesundheit, Sport, Erholung	27 630	11 195	38 640	27 520	11 120	-
50	Öffentlicher Gesundheitsdienst	3 312	78	23 654	23 599	55	-
51	Krankenhäuser	-	102	325	178	147	-
54	Sonstige Einrichtungen und Maßnahmen der Gesundheitspflege	6 969	76	192	71	121	-
55	Förderung des Sports	718	145	156	87	68	-
56	Eigene Sportstätten	1 590	2 058	3 133	1 394	1 739	-
57	Badeanstalten	13 478	5 795	2 087	1 117	970	-
58	Park- und Gartenanlagen	566	989	8 613	1 072	7 541	-
59	Sonstige Erholungseinrichtungen	997	1 953	479	1	477	-
6	Bau- und Wohnungswesen, Verkehr	52 632	13 008	22 678	4 801	17 877	-
60	Bauverwaltung	3 198	2 833	9 442	815	8 627	-
61	Städteplanung, Vermessung, Bauordnung	17 478	2 491	1 532	374	1 159	-
62	Wohnungsbauförderung	141	22	535	-	535	-
63	Gemeindestraßen	2 860	2 736	3 951	1 654	2 298	-
65	Kreisstraßen	94	595	686	150	536	-
66	Bundes- und Landesstraßen	228	223	1 991	1 580	411	-
660	Bundesstraßen	212	140	1 130	909	220	-
665	Landesstraßen	16	83	861	671	191	-
67	Straßenbeleuchtung und -reinigung	6 084	899	3 696	60	3 636	-
670	Straßenbeleuchtung	- 1	774	187	22	165	-
675	Straßenreinigung	6 084	125	3 509	38	3 471	-
68	Parkeinrichtungen	22 418	3 032	428	3	425	-
69	Wasserläufe, Wasserbau	132	179	416	166	250	-

1) Nur bei Einzelplan 8 Wirtschaftliche Unternehmen, allgemeines Grund- und Sondervermögen.

30 Ausgaben und Einnahmen der Gemeinden und Gemeindeverbände 2005 nach Arten und Aufgabengebieten

2. Einnahmen

Gliederungs-Nr.	Aufgabengebiet	Einnahmen des Verwaltungshaushalts					Aufgaben-bezogene Leistungen
		Steuern, steuerähnliche Einnahmen, Gebühren, zweckgebundene Abgaben	Verwaltungs- und Betriebs-einnahmen	Erstattungen von Ausgaben des Verwaltungshaushalts			
				zusammen	vom öffentlichen Bereich	von anderen Bereichen	
1 000 EUR							
7	Öffentliche Einrichtungen, Wirtschaftsförderung	57 649	25 257	111 049	16 791	94 258	-
70	Abwasserbeseitigung	24	44	3 918	261	3 657	-
72	Abfallbeseitigung	100	135	3 782	805	2 976	-
73	Märkte	3 804	1 844	240	6	234	-
74	Schlacht- und Viehhöfe	73	85	17	2	15	-
75	Bestattungswesen	32 023	3 857	2 154	492	1 662	-
76	Sonstige öffentliche Einrichtungen	5 378	8 922	2 484	678	1 807	-
77	Hilfsbetriebe der Verwaltung	341	3 655	89 893	11 928	77 966	-
78	Förderung der Land- und Forstwirtschaft	6 236	1 699	2 311	183	2 128	-
79	Fremdenverkehr, sonstige Förderung von Wirtschaft und Verkehr	9 671	5 016	6 250	2 436	3 814	-
790	Fremdenverkehr	9 158	3 550	4 089	1 177	2 912	-
791	sonstige Förderung von Wirtschaft und Verkehr	135	1 169	1 233	516	718	-
792	Förderung des Nahverkehrs (ÖPNV/SPNV)	345	280	824	742	82	-
793	Förderung der Schifffahrt und des Luftverkehrs	33	17	104	2	102	-
8	Wirtschaftliche Unternehmen, allgemeines Grund- und Sondervermögen	5 743	155 521	37 132	4 218	32 913	-
80	Verwaltung der wirtschaftlichen Unternehmen	-	-	1 514	70	1 444	-
81	Versorgungsunternehmen	678	598	3 314	354	2 960	-
810	Elektrizitätsversorgung (auch Windkraftanlagen)	469	231	909	36	872	-
813	Gasversorgung	-	0	-	-	-	-
815	Wasserversorgung	210	341	1 126	311	815	-
816	Fernwärmeversorgung	-	-	25	7	18	-
817	verbundene Versorgungsunternehmen	-	25	1 255	0	1 255	-
82	Verkehrsunternehmen	1 513	267	28	6	22	-
83	Verbundene Versorgungs- und Verkehrsunternehmen	-	-	718	-	718	-
84	Unternehmen der Wirtschaftsförderung	198	2 189	215	22	193	-
85	Land- und forstwirtschaftliche Unternehmen	616	78 784	4 898	3 465	1 432	-
850	landwirtschaftliche Unternehmen	17	45	229	143	86	-
855	forstwirtschaftliche Unternehmen	599	78 739	4 668	3 322	1 347	-
86	Kur- und Badebetriebe	11	170	8	0	8	-
87	Sonstige wirtschaftliche Unternehmen	575	2 272	1 511	7	1 504	-
88	Allgemeines Grundvermögen	2 132	64 959	24 844	294	24 550	-
89	Allgemeines Sondervermögen	20	6 282	82	0	82	-
9	Allgemeine Finanzwirtschaft	2 535 315	666	5 173	2 032	3 141	-
90	Steuern, allgemeine Zuweisungen und allgemeine Umlagen	2 535 315	-	424	-	424	-
91	Sonstige allgemeine Finanzwirtschaft	-	666	4 749	2 032	2 717	-
92	Abwicklung der Vorjahre	-	-	-	-	-	-
999	I n s g e s a m t	2 886 316	254 574	1 150 201	863 555	286 645	143 629

1) Nur bei Einzelplan 8 Wirtschaftliche Unternehmen, allgemeines Grund- und Sondervermögen.

30 Ausgaben und Einnahmen der Gemeinden und Gemeindeverbände 2005 nach Arten und Aufgabengebieten

2. Einnahmen

Gliederungs-Nr.	Aufgabengebiet	Einnahmen des Verwaltungshaushalts					
		allgemeine Zuweisungen, Umlagen, Zuweisungen und Zuschüsse für laufende Zwecke				Zins-einnahmen	Gewinnanteile von wirtschaftl. Unternehmen / Beteiligungen, Ersatz von soz. Leistungen außerhalb von Einrichtungen
		zusammen	von Gemeinden/ GV	vom übrigen öffentlichen Bereich	von anderen Bereichen		
						1 000 EUR	
0	Allgemeine Verwaltung	23 123	308	12 035	10 757	16	0
00	Gemeindeorgane	585	4	343	219	-	-
01	Rechnungsprüfungsamt	16	-	14	2	-	-
02	Hauptverwaltung	3 442	55	1 546	1 836	1	-
03	Finanzverwaltung	9 019	32	366	8 621	13	0
05	Besondere Dienststellen der allgemeinen Verwaltung	43	-	40	3	-	-
06	Einrichtungen für die gesamte Verwaltung	9 749	2	9 702	45	-	-
08	Einrichtungen für Verwaltungsangehörige	268	215	22	31	1	-
1	Öffentliche Sicherheit und Ordnung	39 876	336	2 499	37 039	13	-
10	Polizeivollzugsdienst	19 842	-	23	19 819	-	-
11	Öffentliche Ordnung	18 098	264	939	16 893	2	-
12	Umweltschutz	302	5	245	51	11	-
13	Brandschutz	1 500	66	1 229	205	-	-
14	Katastrophenschutz und Zivilschutz	133	1	62	69	-	-
15	Verteidigungslasten - Verwaltung	-	-	-	-	-	-
16	Rettungsdienst	2	-	0	2	-	-
2	Schulen	16 390	12 616	2 816	951	10	7
20	Schulverwaltung	718	604	91	23	-	-
21	Grund- und Hauptschulen	12 922	10 978	1 505	437	1	-
211	Grundschulen	12 292	10 733	1 233	323	0	-
213	Hauptschulen	325	63	193	69	0	-
215	organisatorisch verbundene Grund- und Hauptschulen	306	182	78	45	0	-
22	Realschulen, regionale Schulen	1 251	913	259	78	-	-
221	Realschulen	853	787	29	37	-	-
225	regionale Schulen (kombinierte Haupt- und Realschulen)	398	126	230	41	-	-
23	Gymnasien, Kollegs (ohne berufliche Gymnasien)	157	-	10	148	-	-
24	Berufliche Schulen	470	-	319	151	9	-
27	Sonderschulen (Förderschulen)	130	-	87	43	1	-
28	Gesamtschulen und dergleichen	246	58	142	46	-	-
280	gemeinschaftliche, nicht aufteilbare Einrichtungen für örtlich vereinigte Schulen	143	46	65	33	-	-
281	Gesamtschulen (integrierte und kooperative)	103	13	77	13	-	-
285	freie Waldorfschulen	-	-	-	-	-	-
29	Übrige schulische Aufgaben	495	62	403	26	-	7
290	Schülerbeförderung und Beförderung von Kindern zu Kindergärten	318	2	315	1	-	-
293	Fördermaßnahmen für Schüler	26	5	21	-	-	-
295	sonstige schulische Aufgaben	151	56	67	25	-	7
3	Wissenschaft, Forschung, Kulturpflege	30 812	4 295	21 342	4 855	82	1 121
30	Verwaltung kultureller Angelegenheiten	398	6	194	153	-	-
31	Wissenschaft und Forschung	362	11	85	266	41	-
32	Museen, Sammlungen, Ausstellungen	1 052	90	91	858	27	-
321	nicht wissenschaftliche Museen, Sammlungen, Ausstellungen	996	90	84	808	27	-
323	zoologische und botanische Gärten	56	-	6	50	-	-
33	Theater und Musikpflege	23 725	3 800	17 726	2 013	-	1 121
331	Theater	21 256	3 763	16 101	1 374	-	225
332	Musikpflege (ohne Musikschulen)	537	0	190	329	-	-
333	Musikschulen	1 931	37	1 435	310	-	896
34	Heimat- und sonstige Kulturpflege	1 512	67	462	931	1	-

1) Nur bei Einzelplan 8 Wirtschaftliche Unternehmen, allgemeines Grund- und Sondervermögen.

30 Ausgaben und Einnahmen der Gemeinden und Gemeindeverbände 2005 nach Arten und Aufgabengebieten

2. Einnahmen

Gliederungs-Nr.	Aufgabengebiet	Einnahmen des Verwaltungshaushalts					
		allgemeine Zuweisungen, Umlagen, Zuweisungen und Zuschüsse für laufende Zwecke				Zins-einnahmen	Gewinnanteile von wirtschaftl. Unternehmen / Beteiligungen, Ersatz von soz. Leistungen außerhalb von Einrichtungen
		zusammen	von Gemeinden/ GV	vom übrigen öffentlichen Bereich	von anderen Bereichen		
						1 000 EUR	
35	Volksbildung	3 167	253	2 438	459	-	-
350	Volkshochschulen	2 768	124	2 370	257	-	-
352	öffentliche Büchereien	371	111	60	200	-	-
355	sonstige Volksbildung	28	18	8	2	-	-
36	Naturschutz, Denkmalschutz und -pflege	573	68	346	153	12	-
360	Naturschutz und Landschaftspflege	355	64	151	140	12	-
365	Denkmalschutz und -pflege	218	4	195	13	-	-
37	Kirchliche Angelegenheiten	22	0	-	22	-	-
4	Soziale Sicherung	344 018	124 121	216 638	2 771	27	44 017
40	Verwaltung der sozialen Angelegenheiten	7 608	244	7 006	212	-	-
400	allgemeine Sozialverwaltung (ohne Verwaltung der Jugendhilfe, Lastenausgleichsverwaltung und Versicherungsamt)	4 047	205	3 566	131	-	-
405	Verwaltung der Grundsicherung für Arbeitssuchende	1 574	-	1 571	3	-	-
407	Verwaltung der Jugendhilfe (ohne Verwaltung der Einrichtungen)	1 986	40	1 870	77	-	-
408	Versicherungsamt (soweit organisatorisch selbständig)	-	-	-	-	-	-
409	Lastenausgleichsverwaltung	-	-	-	-	-	-
41	Sozialhilfe nach dem SGB II	16 808	946	15 832	3	-	25 410
410	Hilfe zum Lebensunterhalt	3 924	66	3 828	3	-	19 370
411	Hilfe zur Pflege	-	-	-	-	-	781
412	Eingliederungshilfe für behinderte Menschen	1	-	1	-	-	2 023
413	Hilfen zur Gesundheit	-	-	-	-	-	712
414	Hilfe zur Überwindung besonderer sozialer Schwierigkeiten, Hilfe in anderen Lebenslagen	10	-	10	-	-	166
415	Grundsicherung im Alter und bei Erwerbsminderung, Leistungen nach dem Vierten Kapitel SGB XII	12 873	880	11 993	-	-	2 359
42	Durchführung des Asylbewerberleistungsgesetzes	398	-	398	0	-	3 384
43	Soziale Einrichtungen (ohne Einrichtungen der Jugendhilfe)	327	89	175	64	2	-
431	soziale Einrichtungen für Ältere (ohne Pflegeeinrichtungen)	65	5	6	54	-	-
432	soziale Einrichtungen für pflegebedürftige Menschen	-	-	-	-	-	-
433	soziale Einrichtungen für Behinderte	-	-	-	-	2	-
435	soziale Einrichtungen für Personen mit besonderen sozialen Schwierigkeiten	-	-	-	-	-	-
436	soziale Einrichtungen für Aussiedlerinnen und Aussiedler und Asylbewerberinnen und Asylbewerber	58	56	1	1	-	-
439	andere soziale Einrichtungen	204	28	168	8	-	-
44	Kriegsopferfürsorge (KOF) und ähnliche Maßnahmen	3	-	3	-	-	583
45	Jugendhilfe nach dem KJHG	12 419	570	11 421	419	-	5 184
451	Jugendarbeit	814	337	314	163	-	343
452	Jugendsozialarbeit, erzieherischer Kinder- und Jugendschutz	700	66	613	15	-	2
453	Förderung der Erziehung in der Familie	-	-	-	-	-	83

1) Nur bei Einzelplan 8 Wirtschaftliche Unternehmen, allgemeines Grund- und Sondervermögen.

30 Ausgaben und Einnahmen der Gemeinden und Gemeindeverbände 2005 nach Arten und Aufgabengebieten

2. Einnahmen

Gliederungs-Nr.	Aufgabengebiet	Einnahmen des Verwaltungshaushalts					
		allgemeine Zuweisungen, Umlagen, Zuweisungen und Zuschüsse für laufende Zwecke				Zins-einnahmen	Gewinnanteile von wirtschaftl. Unternehmen / Beteiligungen, Ersatz von soz. Leistungen außerhalb von Einrichtungen
		zusammen	von Gemeinden/ GV	vom übrigen öffentlichen Bereich	von anderen Bereichen		
						1 000 EUR	
454	Förderung von Kindern in Tageseinrichtungen und in Tagespflege	10 086	121	9 774	191	-	218
455	Hilfe zur Erziehung	725	43	671	10	-	3 754
456	Hilfe für junge Volljährige / Inobhutnahme	41	3	36	3	-	733
457	Adoptionsvermittlung, Beistandschaft, Amtspflegschaft und -vormundschaft, Gerichtshilfen	30	-	5	25	-	0
458	sonstige Aufgaben	24	-	8	14	-	51
46	Einrichtungen der Jugendhilfe	301 888	122 173	177 722	1 690	0	-
460	Einrichtungen der Jugendarbeit	1 977	1 306	396	275	0	-
461	Jugendwohnheime, Schülerheime, Wohnheime für Auszubildende	52	-	36	16	-	-
462	Einrichtungen der Familienförderung	1	1	-	0	-	-
463	Einrichtungen für werdende Mütter und Mütter oder Väter mit Kind(ern)	-	-	-	-	-	-
464	Tageseinrichtungen für Kinder	297 536	119 970	175 900	1 363	-	-
465	Erziehungs-, Jugend- und Familienberatungsstellen	1 881	764	1 110	6	-	-
466	Einrichtungen für Hilfe zur Erziehung und Hilfe für junge Volljährige sowie für die Inobhutnahme	51	51	-	1	-	-
467	Einrichtungen der Mitarbeiterfortbildung	-	-	-	-	-	-
468	sonstige Einrichtungen	390	81	280	29	-	-
47	Förderung von anderen Trägern der Wohlfahrtspflege	1 814	98	1 578	138	25	-
48	Weitere soziale Bereiche	1 794	-	1 794	-	-	8 850
481	Vollzug des Unterhaltsvorschussgesetzes	-	-	-	-	-	8 210
482	Grundsicherung nach dem Zweiten Buch Sozialgesetzbuch (SGB II)	1 794	-	1 794	-	-	640
486	Vollzug des Betreuungsgesetzes	-	-	-	-	-	-
487	Hilfe für Heimkehrer und politische Häftlinge	-	-	-	-	-	-
49	Sonstige soziale Angelegenheiten	959	1	711	245	-	606
5	Gesundheit, Sport, Erholung	15 254	1 624	13 000	521	18	3 537
50	Öffentlicher Gesundheitsdienst	12 374	-	12 363	10	-	-
51	Krankenhäuser	10	-	-	10	-	-
54	Sonstige Einrichtungen und Maßnahmen der Gesundheitspflege	270	18	195	57	-	-
55	Förderung des Sports	173	0	36	62	15	-
56	Eigene Sportstätten	479	209	41	229	2	51
57	Badeanstalten	1 456	1 361	86	10	-	3 486
58	Park- und Gartenanlagen	305	9	187	95	0	-
59	Sonstige Erholungseinrichtungen	187	28	91	48	1	-
6	Bau- und Wohnungswesen, Verkehr	5 091	390	2 650	2 024	795	1 116
60	Bauverwaltung	527	79	395	53	0	-
61	Städteplanung, Vermessung, Bauordnung	1 251	258	799	194	123	-
62	Wohnungsbauförderung	2 253	-	726	1 527	632	483
63	Gemeindestraßen	483	42	243	171	34	-
65	Kreisstraßen	143	9	134	-	2	-
66	Bundes- und Landesstraßen	267	-	267	-	-	-
660	Bundesstraßen	180	-	180	-	-	-
665	Landesstraßen	88	-	88	-	-	-
67	Straßenbeleuchtung und -reinigung	48	0	23	25	0	-
670	Straßenbeleuchtung	25	0	-	25	-	-
675	Straßenreinigung	23	-	23	-	0	-
68	Parkeinrichtungen	4	2	1	1	3	565
69	Wasserläufe, Wasserbau	115	-	63	52	0	68

1) Nur bei Einzelplan 8 Wirtschaftliche Unternehmen, allgemeines Grund- und Sondervermögen.

30 Ausgaben und Einnahmen der Gemeinden und Gemeindeverbände 2005 nach Arten und Aufgabengebieten

2. Einnahmen

Gliederungs-Nr.	Aufgabengebiet	Einnahmen des Verwaltungshaushalts					Gewinnanteile von wirtschaftl. Unternehmen / Beteiligungen, Ersatz von soz. Leistungen außerhalb von Einrichtungen
		allgemeine Zuweisungen, Umlagen, Zuweisungen und Zuschüsse für laufende Zwecke				Zins-einnahmen	
		zusammen	von Gemeinden/ GV	vom übrigen öffentlichen Bereich	von anderen Bereichen		
7	Öffentliche Einrichtungen, Wirtschaftsförderung	12 600	1 184	7 150	3 911	237	2 337
70	Abwasserbeseitigung	0	-	0	-	-	-
72	Abfallbeseitigung	96	73	4	4	-	-
73	Märkte	94	1	2	88	0	-
74	Schlacht- und Viehhöfe	-	-	-	-	-	-
75	Bestattungswesen	1 162	42	1 031	89	4	-
76	Sonstige öffentliche Einrichtungen	290	98	39	153	1	2 216
77	Hilfsbetriebe der Verwaltung	876	60	809	7	133	-
78	Förderung der Land- und Forstwirtschaft	3 540	48	399	3 062	54	0
79	Fremdenverkehr, sonstige Förderung von Wirtschaft und Verkehr	6 543	863	4 866	508	45	121
790	Fremdenverkehr	990	530	226	226	0	-
791	sonstige Förderung von Wirtschaft und Verkehr	850	53	336	170	45	63
792	Förderung des Nahverkehrs (ÖPNV/SPNV)	4 671	268	4 304	93	-	58
793	Förderung der Schifffahrt und des Luftverkehrs	31	12	-	19	-	-
8	Wirtschaftliche Unternehmen, allgemeines Grund- und Sondervermögen	9 372	1 083	5 735	1 521	1 354	37 061
80	Verwaltung der wirtschaftlichen Unternehmen	54	-	-	54	-	301
81	Versorgungsunternehmen	1 342	-	341	460	165	21 689
810	Elektrizitätsversorgung (auch Windkraftanlagen)	428	-	341	2	117	16 665
813	Gasversorgung	670	-	-	420	-	151
815	Wasserversorgung	221	-	-	16	2	461
816	Fernwärmeversorgung	-	-	-	-	-	100
817	verbundene Versorgungsunternehmen	22	-	-	22	47	4 311
82	Verkehrsunternehmen	253	32	216	5	-	73
83	Verbundene Versorgungs- und Verkehrsunternehmen	11	7	4	-	-	6 503
84	Unternehmen der Wirtschaftsförderung	0	-	-	0	45	630
85	Land- und forstwirtschaftliche Unternehmen	6 500	1 022	5 132	311	18	129
850	landwirtschaftliche Unternehmen	-	-	-	-	-	-
855	forstwirtschaftliche Unternehmen	6 500	1 022	5 132	311	18	129
86	Kur- und Badebetriebe	113	-	-	6	-	0
87	Sonstige wirtschaftliche Unternehmen	363	-	-	13	631	7 341
88	Allgemeines Grundvermögen	286	14	32	239	137	369
89	Allgemeines Sondervermögen	449	8	10	431	358	27
9	Allgemeine Finanzwirtschaft	2 344 825	1 211 450	1 109 826	23 550	23 918	455
90	Steuern, allgemeine Zuweisungen und allgemeine Umlagen	2 339 634	1 211 450	1 109 826	18 359	-	-
91	Sonstige allgemeine Finanzwirtschaft	5 191	-	-	5 191	23 918	455
92	Abwicklung der Vorjahre	-	-	-	-	-	-
999	I n s g e s a m t	2 841 361	1 357 407	1 393 691	87 899	26 470	89 651

1) Nur bei Einzelplan 8 Wirtschaftliche Unternehmen, allgemeines Grund- und Sondervermögen.

30 Ausgaben und Einnahmen der Gemeinden und Gemeindeverbände 2005 nach Arten und Aufgabengebieten

2. Einnahmen

Gliederungs-Nr.	Aufgabengebiet	Einnahmen des Verwaltungshaushalts				
		Konzessions- abgaben ¹⁾ , Ersatz von sozialen Leistungen in Einrichtungen	sonstige Einnahmen des Verwaltungs- haushalts	Brutto- einnahmen des Verwaltungs- haushalts	abzüglich Zahlungen von Gemeinden/ GV	Gesamt- einnahmen des Verwaltungs- haushalts
		1 000 EUR				
0	Allgemeine Verwaltung	-	-	159 982	4 626	155 355
00	Gemeindeorgane	-	-	6 026	240	5 786
01	Rechnungsprüfungsamt	-	-	1 242	3	1 239
02	Hauptverwaltung	-	-	56 457	2 163	54 294
03	Finanzverwaltung	-	-	25 932	618	25 314
05	Besondere Dienststellen der allgemeinen Verwaltung	-	-	6 293	155	6 139
06	Einrichtungen für die gesamte Verwaltung	-	-	56 572	972	55 600
08	Einrichtungen für Verwaltungsangehörige	-	-	7 459	476	6 983
1	Öffentliche Sicherheit und Ordnung	-	-	142 015	1 744	140 271
10	Polizeivollzugsdienst	-	-	21 076	39	21 037
11	Öffentliche Ordnung	-	-	105 568	1 061	104 507
12	Umweltschutz	-	-	1 367	44	1 323
13	Brandschutz	-	-	10 573	395	10 178
14	Katastrophenschutz und Zivilschutz	-	-	276	67	209
15	Verteidigungslasten - Verwaltung	-	-	-	-	-
16	Rettungsdienst	-	-	3 157	139	3 018
2	Schulen	-	-	92 824	37 701	55 123
20	Schulverwaltung	-	-	2 477	839	1 638
21	Grund- und Hauptschulen	-	-	31 779	17 467	14 311
211	Grundschulen	-	-	23 506	13 704	9 802
213	Hauptschulen	-	-	5 783	2 642	3 141
215	organisatorisch verbundene Grund- und Hauptschulen	-	-	2 490	1 121	1 369
22	Realschulen, regionale Schulen	-	-	7 943	5 068	2 875
221	Realschulen	-	-	4 482	3 793	688
225	regionale Schulen (kombinierte Haupt- und Realschulen)	-	-	3 462	1 275	2 187
23	Gymnasien, Kollegs (ohne berufliche Gymnasien)	-	-	1 317	173	1 144
24	Berufliche Schulen	-	-	7 310	4 114	3 196
27	Sonderschulen (Förderschulen)	-	-	9 605	2 536	7 069
28	Gesamtschulen und dergleichen	-	-	9 490	6 788	2 702
280	gemeinschaftliche, nicht aufteilbare Einrichtungen für örtlich vereinigte Schulen	-	-	7 455	5 360	2 094
281	Gesamtschulen (integrierte und kooperative)	-	-	2 035	1 428	607
285	freie Waldorfschulen	-	-	-	-	-
29	Übrige schulische Aufgaben	-	-	22 903	716	22 187
290	Schülerbeförderung und Beförderung von Kindern zu Kindergärten	-	-	21 624	508	21 116
293	Fördermaßnahmen für Schüler	-	-	129	38	91
295	sonstige schulische Aufgaben	-	-	1 150	169	980
3	Wissenschaft, Forschung, Kulturpflege	-	5	77 468	4 843	72 625
30	Verwaltung kultureller Angelegenheiten	-	-	2 038	30	2 008
31	Wissenschaft und Forschung	-	-	916	11	905
32	Museen, Sammlungen, Ausstellungen	-	5	3 750	141	3 609
321	nicht wissenschaftliche Museen, Sammlungen, Ausstellungen	-	5	3 111	136	2 975
323	zoologische und botanische Gärten	-	-	639	4	635
33	Theater und Musikpflege	-	-	47 432	3 850	43 582
331	Theater	-	-	33 154	3 773	29 380
332	Musikpflege (ohne Musikschulen)	-	-	1 494	24	1 470
333	Musikschulen	-	-	12 784	52	12 732
34	Heimat- und sonstige Kulturpflege	-	-	6 787	94	6 693

1) Nur bei Einzelplan 8 Wirtschaftliche Unternehmen, allgemeines Grund- und Sondervermögen.

30 Ausgaben und Einnahmen der Gemeinden und Gemeindeverbände 2005 nach Arten und Aufgabengebieten

2. Einnahmen

Gliederungs-Nr.	Aufgabengebiet	Einnahmen des Verwaltungshaushalts				
		Konzessions- abgaben ¹⁾ , Ersatz von sozialen Leistungen in Einrichtungen	sonstige Einnahmen des Verwaltungs- haushalts	Brutto- einnahmen des Verwaltungs- haushalts	abzüglich Zahlungen von Gemeinden/ GV	Gesamt- einnahmen des Verwaltungs- haushalts
		1 000 EUR				
35	Volksbildung	-	-	14 688	584	14 104
350	Volkshochschulen	-	-	12 372	258	12 115
352	öffentliche Büchereien	-	-	1 952	309	1 642
355	sonstige Volksbildung	-	-	364	18	347
36	Naturschutz, Denkmalschutz und -pflege	-	-	1 802	133	1 669
360	Naturschutz und Landschaftspflege	-	-	1 047	128	918
365	Denkmalschutz und -pflege	-	-	756	5	750
37	Kirchliche Angelegenheiten	-	-	55	1	54
4	Soziale Sicherung	109 938	-	1 472 600	309 229	1 163 371
40	Verwaltung der sozialen Angelegenheiten	-	-	62 262	18 247	44 015
400	allgemeine Sozialverwaltung (ohne Verwaltung der Jugendhilfe, Lastenausgleichsverwaltung und Versicherungsamt)	-	-	7 802	1 053	6 749
405	Verwaltung der Grundsicherung für Arbeitssuchende	-	-	35 136	1 518	33 618
407	Verwaltung der Jugendhilfe (ohne Verwaltung der Einrichtungen)	-	-	18 275	15 676	2 599
408	Versicherungsamt (soweit organisatorisch selbständig)	-	-	123	-	123
409	Lastenausgleichsverwaltung	-	-	926	-	926
41	Sozialhilfe nach dem SGB II	94 843	-	569 827	64 498	505 329
410	Hilfe zum Lebensunterhalt	1 334	-	62 610	35 516	27 094
411	Hilfe zur Pflege	28 968	-	134 844	1 703	133 141
412	Eingliederungshilfe für behinderte Menschen	58 030	-	291 226	2 117	289 109
413	Hilfen zur Gesundheit	392	-	10 522	369	10 153
414	Hilfe zur Überwindung besonderer sozialer Schwierigkeiten, Hilfe in anderen Lebenslagen	1 237	-	4 955	844	4 111
415	Grundsicherung im Alter und bei Er- werbsminderung, Leistungen nach dem Vierten Kapitel SGB XII	4 882	-	65 670	23 949	41 721
42	Durchführung des Asylbewerber- leistungsgesetzes	6	-	45 203	14 280	30 923
43	Soziale Einrichtungen (ohne Einrichtungen der Jugendhilfe)	-	-	3 525	258	3 267
431	soziale Einrichtungen für Ältere (ohne Pflegeeinrichtungen)	-	-	1 018	6	1 013
432	soziale Einrichtungen für pflegebedürftige Menschen	-	-	1 106	31	1 074
433	soziale Einrichtungen für Behinderte	-	-	352	-	352
435	soziale Einrichtungen für Personen mit besonderen sozialen Schwierigkeiten	-	-	219	12	207
436	soziale Einrichtungen für Aussiedler- innen und Aussiedler und Asyl- bewerberinnen und Asylbewerber	-	-	467	111	356
439	andere soziale Einrichtungen	-	-	362	98	264
44	Kriegsopferfürsorge (KOF) und ähnliche Maßnahmen	3 186	-	18 569	7	18 563
45	Jugendhilfe nach dem KJHG	11 829	-	95 004	21 838	73 166
451	Jugendarbeit	55	-	2 810	606	2 203
452	Jugendsozialarbeit, erzieherischer Kinder- und Jugendschutz	1	-	1 025	123	902
453	Förderung der Erziehung in der Familie	100	-	516	284	232

1) Nur bei Einzelplan 8 Wirtschaftliche Unternehmen, allgemeines Grund- und Sondervermögen.

30 Ausgaben und Einnahmen der Gemeinden und Gemeindeverbände 2005 nach Arten und Aufgabengebieten

2. Einnahmen

Gliederungs-Nr.	Aufgabengebiet	Einnahmen des Verwaltungshaushalts				
		Konzessions- abgaben ¹⁾ , Ersatz von sozialen Leistungen in Einrichtungen	sonstige Einnahmen des Verwaltungs- haushalts	Brutto- einnahmen des Verwaltungs- haushalts	abzüglich Zahlungen von Gemeinden/ GV	Gesamt- einnahmen des Verwaltungs- haushalts
		1 000 EUR				
454	Förderung von Kindern in Tages- einrichtungen und in Tagespflege	32	-	10 980	467	10 512
455	Hilfe zur Erziehung	10 266	-	72 533	18 302	54 231
456	Hilfe für junge Volljährige / Inobhut- nahme	1 358	-	5 697	873	4 824
457	Adoptionsvermittlung, Beistandschaft, Amtpflegschaft und -vormundschaft, Gerichtshilfen	5	-	278	132	146
458	sonstige Aufgaben	11	-	1 165	1 050	115
46	Einrichtungen der Jugendhilfe	-	-	415 458	136 691	278 767
460	Einrichtungen der Jugendarbeit	-	-	4 418	1 777	2 641
461	Jugendwohnheime, Schülerheime, Wohnheime für Auszubildende	-	-	5 856	-	5 856
462	Einrichtungen der Familienförderung	-	-	15	10	4
463	Einrichtungen für werdende Mütter und Mütter oder Väter mit Kind(ern)	-	-	-	-	-
464	Tageseinrichtungen für Kinder	-	-	400 828	133 290	267 538
465	Erziehungs-, Jugend- und Familienberatungsstellen	-	-	2 695	1 331	1 364
466	Einrichtungen für Hilfe zur Erziehung und Hilfe für junge Volljährige sowie für die Inobhutnahme	-	-	853	53	800
467	Einrichtungen der Mitarbeiterfortbildung	-	-	-	-	-
468	sonstige Einrichtungen	-	-	793	230	563
47	Förderung von anderen Trägern der Wohlfahrtspflege	-	-	3 209	1 393	1 816
48	Weitere soziale Bereiche	53	-	235 669	51 709	183 960
481	Vollzug des Unterhaltsvorschuss- gesetzes	-	-	27 968	195	27 773
482	Grundsicherung nach dem Zweiten Buch Sozialgesetzbuch (SGB II)	53	-	206 554	51 515	155 039
486	Vollzug des Betreuungsgesetzes	-	-	1 148	-	1 148
487	Hilfe für Heimkehrer und politische Häftlinge	-	-	-	-	-
49	Sonstige soziale Angelegenheiten	21	-	23 874	308	23 566
5	Gesundheit, Sport, Erholung	-	-	96 273	5 477	90 796
50	Öffentlicher Gesundheitsdienst	-	-	39 417	254	39 163
51	Krankenhäuser	-	-	437	178	259
54	Sonstige Einrichtungen und Maßnahmen der Gesundheitspflege	-	-	7 507	48	7 459
55	Förderung des Sports	-	-	1 207	70	1 137
56	Eigene Sportstätten	-	-	7 313	1 543	5 770
57	Badeanstalten	-	-	26 302	2 316	23 986
58	Park- und Gartenanlagen	-	-	10 473	1 039	9 433
59	Sonstige Erholungseinrichtungen	-	-	3 617	28	3 589
6	Bau- und Wohnungswesen, Verkehr	-	-	95 321	2 617	92 703
60	Bauverwaltung	-	-	16 000	698	15 301
61	Städteplanung, Vermessung, Bauordnung	-	-	22 875	342	22 533
62	Wohnungsbauförderung	-	-	4 065	0	4 065
63	Gemeindestraßen	-	-	10 064	1 290	8 774
65	Kreisstraßen	-	-	1 519	135	1 384
66	Bundes- und Landesstraßen	-	-	2 710	-	2 710
660	Bundesstraßen	-	-	1 662	-	1 662
665	Landesstraßen	-	-	1 048	-	1 048
67	Straßenbeleuchtung und -reinigung	-	-	10 727	44	10 684
670	Straßenbeleuchtung	-	-	986	13	973
675	Straßenreinigung	-	-	9 742	31	9 711
68	Parkeinrichtungen	-	-	26 450	4	26 446
69	Wasserläufe, Wasserbau	-	-	911	105	806

1) Nur bei Einzelplan 8 Wirtschaftliche Unternehmen, allgemeines Grund- und Sondervermögen.

30 Ausgaben und Einnahmen der Gemeinden und Gemeindeverbände 2005 nach Arten und Aufgabengebieten

2. Einnahmen

Gliederungs-Nr.	Aufgabengebiet	Einnahmen des Verwaltungshaushalts				
		Konzessionsabgaben ¹⁾ , Ersatz von sozialen Leistungen in Einrichtungen	sonstige Einnahmen des Verwaltungs- haushalts	Brutto- einnahmen des Verwaltungs- haushalts	abzüglich Zahlungen von Gemeinden/ GV	Gesamt- einnahmen des Verwaltungs- haushalts
		1 000 EUR				
7	Öffentliche Einrichtungen, Wirtschaftsförderung	-	3	209 133	14 600	194 533
70	Abwasserbeseitigung	-	-	3 986	5	3 981
72	Abfallbeseitigung	-	-	4 113	333	3 780
73	Märkte	-	-	5 983	1	5 982
74	Schlacht- und Viehhöfe	-	-	175	-	175
75	Bestattungswesen	-	3	39 204	410	38 793
76	Sonstige öffentliche Einrichtungen	-	-	19 291	627	18 664
77	Hilfsbetriebe der Verwaltung	-	-	94 897	10 566	84 331
78	Förderung der Land- und Forstwirtschaft	-	-	13 840	229	13 611
79	Fremdenverkehr, sonstige Förderung von Wirtschaft und Verkehr	-	-	27 645	2 430	25 215
790	Fremdenverkehr	-	-	17 786	1 529	16 258
791	sonstige Förderung von Wirtschaft und Verkehr	-	-	3 495	347	3 149
792	Förderung des Nahverkehrs (ÖPNV/SPNV)	-	-	6 178	540	5 638
793	Förderung der Schifffahrt und des Luftverkehrs	-	-	185	14	171
8	Wirtschaftliche Unternehmen, allgemeines Grund- und Sondervermögen	170 556	-	416 738	4 323	412 415
80	Verwaltung der wirtschaftlichen Unternehmen	-	-	1 869	70	1 800
81	Versorgungsunternehmen	120 303	-	148 091	7	148 083
810	Elektrizitätsversorgung (auch Windkraftanlagen)	79 111	-	97 929	0	97 929
813	Gasversorgung	4 808	-	5 630	-	5 630
815	Wasserversorgung	5 346	-	7 707	0	7 707
816	Fernwärmeversorgung	5	-	130	7	122
817	verbundene Versorgungsunternehmen	31 034	-	36 695	-	36 695
82	Verkehrsunternehmen	-	-	2 133	37	2 096
83	Verbundene Versorgungs- und Verkehrsunternehmen	50 252	-	57 484	7	57 477
84	Unternehmen der Wirtschaftsförderung	-	-	3 278	8	3 270
85	Land- und forstwirtschaftliche Unter- nehmen	-	-	90 944	3 938	87 006
850	landwirtschaftliche Unternehmen	-	-	291	143	148
855	forstwirtschaftliche Unternehmen	-	-	90 653	3 795	86 858
86	Kur- und Badebetriebe	-	-	302	0	301
87	Sonstige wirtschaftliche Unternehmen	-	-	12 693	7	12 686
88	Allgemeines Grundvermögen	-	-	92 726	227	92 499
89	Allgemeines Sondervermögen	-	-	7 218	21	7 197
9	Allgemeine Finanzwirtschaft	-	261 991	5 172 342	1 221 057	3 951 284
90	Steuern, allgemeine Zuweisungen und allgemeine Umlagen	-	-	4 875 373	1 211 450	3 663 923
91	Sonstige allgemeine Finanzwirtschaft	-	261 991	296 969	9 608	287 361
92	Abwicklung der Vorjahre	-	-	-	-	-
999	I n s e s a m t	280 494	262 000	7 934 696	1 606 218	6 328 478

1) Nur bei Einzelplan 8 Wirtschaftliche Unternehmen, allgemeines Grund- und Sondervermögen.

30 Ausgaben und Einnahmen der Gemeinden und Gemeindeverbände 2005 nach Arten und Aufgabengebieten

2. Einnahmen

Gliederungs-Nr.	Aufgabengebiet	Einnahmen des Vermögenshaushalts					Brutto-einnahmen des Vermögenshaushalts
		Rückflüsse aus Darlehen	Einnahmen aus der Veräußerung von Beteiligungen und Sachvermögen	Zuweisungen für Investitionen und Investitionsförderungsmaßnahmen		Beiträge und ähnliche Entgelte, sonstige Einnahmen des Vermögenshaushalts	
				zusammen	darunter vom öffentlichen Bereich		
1 000 EUR							
0	Allgemeine Verwaltung	145	2 857	9 728	9 185	3	12 733
00	Gemeindeorgane	-	53	56	48	-	109
01	Rechnungsprüfungsamt	-	-	-	-	-	-
02	Hauptverwaltung	1	2 326	8 496	8 022	3	10 827
03	Finanzverwaltung	16	0	-	-	-	16
05	Besondere Dienststellen der allgemeinen Verwaltung	-	-	-	-	-	-
06	Einrichtungen für die gesamte Verwaltung	128	478	1 175	1 115	-	1 780
08	Einrichtungen für Verwaltungsangehörige	0	-	-	-	-	0
1	Öffentliche Sicherheit und Ordnung	24	624	14 334	13 594	-	14 981
10	Polizeivollzugsdienst	-	1	-	-	-	1
11	Öffentliche Ordnung	1	16	193	157	-	209
12	Umweltschutz	13	-	124	45	-	137
13	Brandschutz	-	594	13 515	12 939	-	14 108
14	Katastrophenschutz und Zivilschutz	-	6	233	228	-	239
15	Verteidigungslasten - Verwaltung	-	-	-	-	-	-
16	Rettungsdienst	10	8	269	227	-	287
2	Schulen	459	383	93 836	92 488	200	94 879
20	Schulverwaltung	-	0	294	294	-	294
21	Grund- und Hauptschulen	433	78	28 510	28 114	198	29 219
211	Grundschulen	425	57	22 816	22 474	198	23 495
213	Hauptschulen	-	18	2 737	2 700	-	2 755
215	organisatorisch verbundene Grund- und Hauptschulen	8	3	2 957	2 940	-	2 968
22	Realschulen, regionale Schulen	-	43	26 043	25 893	-	26 087
221	Realschulen	-	3	10 582	10 546	-	10 585
225	regionale Schulen (kombinierte Haupt- und Realschulen)	-	41	15 462	15 347	-	15 502
23	Gymnasien, Kollegs (ohne berufliche Gymnasien)	-	7	10 009	9 810	-	10 016
24	Berufliche Schulen	26	31	5 150	5 144	-	5 207
27	Sonderschulen (Förderschulen)	-	205	8 952	8 905	2	9 158
28	Gesamtschulen und dergleichen	-	18	14 858	14 322	0	14 876
280	gemeinschaftliche, nicht aufteilbare Einrichtungen für örtlich vereinigte Schulen	-	10	7 724	7 558	-	7 734
281	Gesamtschulen (integrierte und kooperative)	-	8	7 134	6 764	0	7 142
285	freie Waldorfschulen	-	-	-	-	-	-
29	Übrige schulische Aufgaben	-	1	21	7	-	22
290	Schülerbeförderung und Beförderung von Kindern zu Kindergärten	-	-	-	-	-	-
293	Fördermaßnahmen für Schüler	-	-	-	-	-	-
295	sonstige schulische Aufgaben	-	1	21	7	-	22
3	Wissenschaft, Forschung, Kulturpflege	37	188	10 487	8 156	105	10 818
30	Verwaltung kultureller Angelegenheiten	-	0	48	2	-	48
31	Wissenschaft und Forschung	-	1	403	377	-	405
32	Museen, Sammlungen, Ausstellungen	15	101	2 100	1 690	-	2 216
321	nicht wissenschaftliche Museen, Sammlungen, Ausstellungen	15	101	1 993	1 690	-	2 108
323	zoologische und botanische Gärten	-	-	107	0	-	107
33	Theater und Musikpflege	13	7	624	270	-	644
331	Theater	10	4	303	96	-	317
332	Musikpflege (ohne Musikschulen)	3	-	266	166	-	269
333	Musikschulen	0	2	55	7	-	57
34	Heimat- und sonstige Kulturpflege	8	36	2 284	1 857	-	2 327

30 Ausgaben und Einnahmen der Gemeinden und Gemeindeverbände 2005 nach Arten und Aufgabengebieten

2. Einnahmen

Gliederungs-Nr.	Aufgabengebiet	Einnahmen des Vermögenshaushalts					Bruttoeinnahmen des Vermögenshaushalts
		Rückflüsse aus Darlehen	Einnahmen aus der Veräußerung von Beteiligungen und Sachvermögen	Zuweisungen für Investitionen und Investitionsförderungsmaßnahmen		Beiträge und ähnliche Entgelte, sonstige Einnahmen des Vermögenshaushalts	
				zusammen	darunter vom öffentlichen Bereich		
1 000 EUR							
35	Volksbildung	-	14	733	685	-	747
350	Volkshochschulen	-	-	675	659	-	675
352	öffentliche Büchereien	-	14	58	26	-	72
355	sonstige Volksbildung	-	-	-	-	-	-
36	Naturschutz, Denkmalschutz und -pflege	1	30	4 039	3 228	105	4 175
360	Naturschutz und Landschaftspflege	1	5	2 497	1 980	105	2 608
365	Denkmalschutz und -pflege	-	25	1 542	1 248	-	1 567
37	Kirchliche Angelegenheiten	1	-	256	49	-	257
4	Soziale Sicherung	151	239	8 864	7 339	168	9 423
40	Verwaltung der sozialen Angelegenheiten	23	10	519	517	-	553
400	allgemeine Sozialverwaltung (ohne Verwaltung der Jugendhilfe, Lastenausgleichsverwaltung und Versicherungsamt)	23	-	404	404	-	427
405	Verwaltung der Grundsicherung für Arbeitssuchende	-	6	110	110	-	116
407	Verwaltung der Jugendhilfe (ohne Verwaltung der Einrichtungen)	-	4	5	2	-	9
408	Versicherungsamt (soweit organisatorisch selbständig)	-	-	-	-	-	-
409	Lastenausgleichsverwaltung	-	-	-	-	-	-
41	Sozialhilfe nach dem SGB II	-	-	-	-	-	-
410	Hilfe zum Lebensunterhalt	-	-	-	-	-	-
411	Hilfe zur Pflege	-	-	-	-	-	-
412	Eingliederungshilfe für behinderte Menschen	-	-	-	-	-	-
413	Hilfen zur Gesundheit	-	-	-	-	-	-
414	Hilfe zur Überwindung besonderer sozialer Schwierigkeiten, Hilfe in anderen Lebenslagen	-	-	-	-	-	-
415	Grundsicherung im Alter und bei Erwerbsminderung, Leistungen nach dem Vierten Kapitel SGB XII	-	-	-	-	-	-
42	Durchführung des Asylbewerberleistungsgesetzes	-	-	-	-	-	-
43	Soziale Einrichtungen (ohne Einrichtungen der Jugendhilfe)	1	3	94	65	-	98
431	soziale Einrichtungen für Ältere (ohne Pflegeeinrichtungen)	-	3	30	0	-	33
432	soziale Einrichtungen für pflegebedürftige Menschen	-	-	19	19	-	19
433	soziale Einrichtungen für Behinderte	1	-	-	-	-	1
435	soziale Einrichtungen für Personen mit besonderen sozialen Schwierigkeiten	-	-	-	-	-	-
436	soziale Einrichtungen für Aussiedlerinnen und Aussiedler und Asylbewerberinnen und Asylbewerber	-	-	-	-	-	-
439	andere soziale Einrichtungen	-	-	46	46	-	46
44	Kriegsopferfürsorge (KOF) und ähnliche Maßnahmen	-	-	-	-	-	-
45	Jugendhilfe nach dem KJHG	0	0	82	49	-	82
451	Jugendarbeit	-	0	60	48	-	60
452	Jugendsozialarbeit, erzieherischer Kinder- und Jugendschutz	-	-	2	2	-	2
453	Förderung der Erziehung in der Familie	-	-	-	-	-	-

30 Ausgaben und Einnahmen der Gemeinden und Gemeindeverbände 2005 nach Arten und Aufgabengebieten

2. Einnahmen

Gliederungs-Nr.	Aufgabengebiet	Einnahmen des Vermögenshaushalts					Brutto-einnahmen des Vermögenshaushalts
		Rückflüsse aus Darlehen	Einnahmen aus der Veräußerung von Beteiligungen und Sachvermögen	Zuweisungen für Investitionen und Investitionsförderungsmaßnahmen		Beiträge und ähnliche Entgelte, sonstige Einnahmen des Vermögenshaushalts	
				zusammen	darunter vom öffentlichen Bereich		
1 000 EUR							
454	Förderung von Kindern in Tageseinrichtungen und in Tagespflege	0	-	10	-	-	10
455	Hilfe zur Erziehung	-	-	-	-	-	-
456	Hilfe für junge Volljährige / Inobhutnahme	-	-	1	-	-	1
457	Adoptionsvermittlung, Beistandschaft, Amtspflegschaft und -vormundschaft, Gerichtshilfen	-	-	9	-	-	9
458	sonstige Aufgaben	-	-	-	-	-	-
46	Einrichtungen der Jugendhilfe	114	226	6 272	5 135	168	6 781
460	Einrichtungen der Jugendarbeit	2	206	2 034	1 385	168	2 410
461	Jugendwohnheime, Schülerheime, Wohnheime für Auszubildende	1	-	48	14	-	49
462	Einrichtungen der Familienförderung	-	-	2	2	-	2
463	Einrichtungen für werdende Mütter und Mütter oder Väter mit Kind(ern)	-	-	-	-	-	-
464	Tageseinrichtungen für Kinder	112	20	4 143	3 716	-	4 274
465	Erziehungs-, Jugend- und Familienberatungsstellen	-	-	1	-	-	1
466	Einrichtungen für Hilfe zur Erziehung und Hilfe für junge Volljährige sowie für die Inobhutnahme	-	-	1	-	-	1
467	Einrichtungen der Mitarbeiterfortbildung	-	-	-	-	-	-
468	sonstige Einrichtungen	-	0	44	19	-	45
47	Förderung von anderen Trägern der Wohlfahrtspflege	13	-	1 897	1 573	-	1 910
48	Weitere soziale Bereiche	-	-	-	-	-	-
481	Vollzug des Unterhaltsvorschlussesgesetzes	-	-	-	-	-	-
482	Grundsicherung nach dem Zweiten Buch Sozialgesetzbuch (SGB II)	-	-	-	-	-	-
486	Vollzug des Betreuungsgesetzes	-	-	-	-	-	-
487	Hilfe für Heimkehrer und politische Häftlinge	-	-	-	-	-	-
49	Sonstige soziale Angelegenheiten	-	-	-	-	-	-
5	Gesundheit, Sport, Erholung	246	7 032	35 577	33 823	334	43 189
50	Öffentlicher Gesundheitsdienst	1	10	67	67	-	78
51	Krankenhäuser	12	36	7	-	-	54
54	Sonstige Einrichtungen und Maßnahmen der Gesundheitspflege	8	-	32	7	-	40
55	Förderung des Sports	155	4	19 438	19 324	-	19 596
56	Eigene Sportstätten	23	1 447	9 635	8 649	1	11 106
57	Badeanstalten	46	5 478	3 839	3 674	1	9 363
58	Park- und Gartenanlagen	-	53	820	491	319	1 192
59	Sonstige Erholungseinrichtungen	2	4	1 739	1 611	13	1 759
6	Bau- und Wohnungswesen, Verkehr	2 864	48 889	151 756	141 043	121 146	324 655
60	Bauverwaltung	-	11	24	5	- 0	35
61	Städteplanung, Vermessung, Bauordnung	779	25 192	38 370	35 173	6 428	70 768
62	Wohnungsbauförderung	1 897	15 607	1 134	1 096	1 287	19 924
63	Gemeindestraßen	146	7 141	58 471	52 355	110 320	176 077
65	Kreisstraßen	1	732	34 289	33 931	552	35 574
66	Bundes- und Landesstraßen	-	1	8 062	8 040	294	8 356
660	Bundesstraßen	-	1	7 126	7 106	215	7 341
665	Landesstraßen	-	0	936	935	79	1 015
67	Straßenbeleuchtung und -reinigung	-	101	143	-	657	902
670	Straßenbeleuchtung	-	80	143	-	646	868
675	Straßenreinigung	-	21	-	-	12	33
68	Parkeinrichtungen	42	13	4 557	4 403	1 538	6 149
69	Wasserläufe, Wasserbau	-	91	6 707	6 039	71	6 869

30 Ausgaben und Einnahmen der Gemeinden und Gemeindeverbände 2005 nach Arten und Aufgabengebieten

2. Einnahmen

Gliederungs-Nr.	Aufgabengebiet	Einnahmen des Vermögenshaushalts					Brutto-einnahmen des Vermögenshaushalts
		Rückflüsse aus Darlehen	Einnahmen aus der Veräußerung von Beteiligungen und Sachvermögen	Zuweisungen für Investitionen und Investitionsförderungsmaßnahmen		Beiträge und ähnliche Entgelte, sonstige Einnahmen des Vermögenshaushalts	
				zusammen	darunter vom öffentlichen Bereich		
1 000 EUR							
7	Öffentliche Einrichtungen, Wirtschaftsförderung	2 636	11 545	50 150	43 974	1 471	65 868
70	Abwasserbeseitigung	1 898	875	19	19	-	2 791
72	Abfallbeseitigung	-	1	135	135	-	136
73	Märkte	-	-	137	130	-	137
74	Schlacht- und Viehhöfe	-	-	-	-	-	-
75	Bestattungswesen	-	41	2 008	1 731	55	2 104
76	Sonstige öffentliche Einrichtungen	3	448	17 056	15 465	29	17 537
77	Hilfsbetriebe der Verwaltung	359	622	252	170	1	1 233
78	Förderung der Land- und Forstwirtschaft	128	158	5 728	3 596	697	6 710
79	Fremdenverkehr, sonstige Förderung von Wirtschaft und Verkehr	249	9 400	24 815	22 728	689	35 220
790	Fremdenverkehr	14	77	4 937	4 503	4	5 032
791	sonstige Förderung von Wirtschaft und Verkehr	235	5 073	14 188	12 732	685	20 248
792	Förderung des Nahverkehrs (ÖPNV/SPNV)	-	4 250	5 570	5 475	-	9 820
793	Förderung der Schifffahrt und des Luftverkehrs	-	-	121	18	-	121
8	Wirtschaftliche Unternehmen, allgemeines Grund- und Sondervermögen	3 781	196 266	14 316	12 796	960	215 323
80	Verwaltung der wirtschaftlichen Unternehmen	-	-	-	-	-	-
81	Versorgungsunternehmen	1 028	7 134	308	200	15	8 485
810	Elektrizitätsversorgung (auch Windkraftanlagen)	753	7 146	48	-	10	7 957
813	Gasversorgung	9	-	-	-	-	9
815	Wasserversorgung	267	76	260	200	5	608
816	Fernwärmeversorgung	-	-	-	-	-	-
817	verbundene Versorgungsunternehmen	-	- 88	-	-	-	- 88
82	Verkehrsunternehmen	-	8	1 130	895	-	1 138
83	Verbundene Versorgungs- und Verkehrsunternehmen	1 507	34 118	886	886	-	36 511
84	Unternehmen der Wirtschaftsförderung	267	2 209	6 973	6 965	-	9 449
85	Land- und forstwirtschaftliche Unternehmen	11	1 919	64	48	-	1 994
850	landwirtschaftliche Unternehmen	10	-	-	-	-	10
855	forstwirtschaftliche Unternehmen	0	1 919	64	48	-	1 983
86	Kur- und Badebetriebe	437	-	3	-	-	440
87	Sonstige wirtschaftliche Unternehmen	430	1 779	-	-	2	2 211
88	Allgemeines Grundvermögen	93	147 401	4 642	3 802	943	153 080
89	Allgemeines Sondervermögen	7	1 697	311	-	-	2 015
9	Allgemeine Finanzwirtschaft	-	-	41 857	41 359	898 105	939 962
90	Steuern, allgemeine Zuweisungen und allgemeine Umlagen	-	-	39 184	39 184	-	39 184
91	Sonstige allgemeine Finanzwirtschaft	-	-	2 673	2 175	898 105	900 778
92	Abwicklung der Vorjahre	-	-	-	-	-	-
999	Insgesamt	10 343	268 023	430 905	403 756	1 022 493	1 731 830

30 Ausgaben und Einnahmen der Gemeinden und Gemeindeverbände 2005 nach Arten und Aufgabengebieten

2. Einnahmen

Gliederungs-Nr.	Aufgabengebiet	Einnahmen des Vermögenshaushalts		Gesamteinnahmen des Verwaltungs- und Vermögenshaushalts	Abzüglich haushalts-technischer Verrechnungen	Bereinigte Gesamteinnahmen
		abzüglich Zahlungen von Gemeinden/ GV	Gesamteinnahmen des Vermögenshaushalts			
1 000 EUR						
0	Allgemeine Verwaltung	475	12 259	167 614	31 039	136 575
00	Gemeindeorgane	-	109	5 896	585	5 310
01	Rechnungsprüfungsamt	-	-	1 239	431	808
02	Hauptverwaltung	327	10 501	64 795	10 333	54 462
03	Finanzverwaltung	16	0	25 314	1 734	23 580
05	Besondere Dienststellen der allgemeinen Verwaltung	-	-	6 139	96	6 043
06	Einrichtungen für die gesamte Verwaltung	132	1 648	57 249	17 124	40 125
08	Einrichtungen für Verwaltungsangehörige	-	0	6 983	735	6 248
1	Öffentliche Sicherheit und Ordnung	734	14 248	154 519	2 217	152 302
10	Polizeivollzugsdienst	-	1	21 038	19	21 018
11	Öffentliche Ordnung	14	195	104 702	1 120	103 583
12	Umweltschutz	-	137	1 460	24	1 436
13	Brandschutz	711	13 398	23 576	1 055	22 521
14	Katastrophenschutz und Zivilschutz	9	230	439	-	439
15	Verteidigungslasten - Verwaltung	-	-	-	-	-
16	Rettungsdienst	-	287	3 305	-	3 305
2	Schulen	11 286	83 593	138 716	5 077	133 640
20	Schulverwaltung	39	255	1 893	240	1 653
21	Grund- und Hauptschulen	5 176	24 043	38 354	2 017	36 337
211	Grundschulen	4 182	19 313	29 115	1 110	28 006
213	Hauptschulen	642	2 113	5 253	801	4 452
215	organisatorisch verbundene Grund- und Hauptschulen	352	2 616	3 985	106	3 879
22	Realschulen, regionale Schulen	2 953	23 134	26 009	504	25 505
221	Realschulen	1 056	9 528	10 217	117	10 099
225	regionale Schulen (kombinierte Haupt- und Realschulen)	1 897	13 605	15 792	387	15 405
23	Gymnasien, Kollegs (ohne berufliche Gymnasien)	9	10 007	11 150	120	11 031
24	Berufliche Schulen	109	5 098	8 294	16	8 279
27	Sonderschulen (Förderschulen)	111	9 047	16 116	32	16 084
28	Gesamtschulen und dergleichen	2 881	11 995	14 697	552	14 146
280	gemeinschaftliche, nicht aufteilbare Einrichtungen für örtlich vereinigte Schulen	1 681	6 054	8 148	536	7 612
281	Gesamtschulen (integrierte und kooperative)	1 200	5 942	6 549	16	6 533
285	freie Waldorfschulen	-	-	-	-	-
29	Übrige schulische Aufgaben	7	15	22 202	1 596	20 605
290	Schülerbeförderung und Beförderung von Kindern zu Kindergärten	-	-	21 116	1 595	19 521
293	Fördermaßnahmen für Schüler	-	-	91	-	91
295	sonstige schulische Aufgaben	7	15	995	2	994
3	Wissenschaft, Forschung, Kulturpflege	576	10 242	82 866	399	82 468
30	Verwaltung kultureller Angelegenheiten	-	48	2 056	57	1 999
31	Wissenschaft und Forschung	-	405	1 310	-	1 310
32	Museen, Sammlungen, Ausstellungen	84	2 132	5 741	71	5 670
321	nicht wissenschaftliche Museen, Sammlungen, Ausstellungen	84	2 025	4 999	71	4 928
323	zoologische und botanische Gärten	-	107	742	-	742
33	Theater und Musikpflege	49	595	44 177	52	44 125
331	Theater	49	268	29 648	-	29 648
332	Musikpflege (ohne Musikschulen)	-	269	1 739	5	1 734
333	Musikschulen	-	57	12 790	47	12 743
34	Heimat- und sonstige Kulturpflege	49	2 278	8 971	28	8 943

30 Ausgaben und Einnahmen der Gemeinden und Gemeindeverbände 2005 nach Arten und Aufgabengebieten

2. Einnahmen

Gliederungs-Nr.	Aufgabengebiet	Einnahmen des Vermögenshaushalts		Gesamteinnahmen des Verwaltungs- und Vermögenshaushalts	Abzüglich haushalts-technischer Verrechnungen	Bereinigte Gesamteinnahmen
		abzüglich Zahlungen von Gemeinden/ GV	Gesamteinnahmen des Vermögenshaushalts			
1 000 EUR						
35	Volksbildung	10	737	14 840	176	14 665
350	Volkshochschulen	-	675	12 790	104	12 686
352	öffentliche Büchereien	10	61	1 704	72	1 632
355	sonstige Volksbildung	-	-	347	-	347
36	Naturschutz, Denkmalschutz und -pflege	384	3 791	5 460	15	5 445
360	Naturschutz und Landschaftspflege	154	2 454	3 372	12	3 361
365	Denkmalschutz und -pflege	229	1 338	2 088	3	2 085
37	Kirchliche Angelegenheiten	0	257	311	-	311
4	Soziale Sicherung	2 108	7 315	1 170 686	916	1 169 770
40	Verwaltung der sozialen Angelegenheiten	-	553	44 568	218	44 349
400	allgemeine Sozialverwaltung (ohne Verwaltung der Jugendhilfe, Lastenausgleichsverwaltung und Versicherungsamt)	-	427	7 176	134	7 042
405	Verwaltung der Grundsicherung für Arbeitssuchende	-	116	33 734	-	33 734
407	Verwaltung der Jugendhilfe (ohne Verwaltung der Einrichtungen)	-	9	2 608	73	2 535
408	Versicherungsamt (soweit organisatorisch selbständig)	-	-	123	11	112
409	Lastenausgleichsverwaltung	-	-	926	-	926
41	Sozialhilfe nach dem SGB II	-	-	505 329	21	505 308
410	Hilfe zum Lebensunterhalt	-	-	27 094	21	27 073
411	Hilfe zur Pflege	-	-	133 141	-	133 141
412	Eingliederungshilfe für behinderte Menschen	-	-	289 109	-	289 109
413	Hilfen zur Gesundheit	-	-	10 153	-	10 153
414	Hilfe zur Überwindung besonderer sozialer Schwierigkeiten, Hilfe in anderen Lebenslagen	-	-	4 111	-	4 111
415	Grundsicherung im Alter und bei Erwerbsminderung, Leistungen nach dem Vierten Kapitel SGB XII	-	-	41 721	-	41 721
42	Durchführung des Asylbewerberleistungsgesetzes	-	-	30 923	-	30 923
43	Soziale Einrichtungen (ohne Einrichtungen der Jugendhilfe)	-	98	3 365	83	3 282
431	soziale Einrichtungen für Ältere (ohne Pflegeeinrichtungen)	-	33	1 046	9	1 037
432	soziale Einrichtungen für pflegebedürftige Menschen	-	19	1 093	-	1 093
433	soziale Einrichtungen für Behinderte	-	1	352	-	352
435	soziale Einrichtungen für Personen mit besonderen sozialen Schwierigkeiten	-	-	207	74	133
436	soziale Einrichtungen für Aussiedlerinnen und Aussiedler und Asylbewerberinnen und Asylbewerber	-	-	356	-	356
439	andere soziale Einrichtungen	-	46	310	-	310
44	Kriegsopferfürsorge (KOF) und ähnliche Maßnahmen	-	-	18 563	-	18 563
45	Jugendhilfe nach dem KJHG	8	74	73 240	58	73 182
451	Jugendarbeit	8	52	2 256	-	2 256
452	Jugendsozialarbeit, erzieherischer Kinder- und Jugendschutz	-	2	904	-	904
453	Förderung der Erziehung in der Familie	-	-	232	-	232

30 Ausgaben und Einnahmen der Gemeinden und Gemeindeverbände 2005 nach Arten und Aufgabengebieten

2. Einnahmen

Gliederungs-Nr.	Aufgabengebiet	Einnahmen des Vermögenshaushalts		Gesamteinnahmen des Verwaltungs- und Vermögenshaushalts	Abzüglich haushalts-technischer Verrechnungen	Bereinigte Gesamteinnahmen
		abzüglich Zahlungen von Gemeinden/ GV	Gesamteinnahmen des Vermögenshaushalts			
1 000 EUR						
454	Förderung von Kindern in Tageseinrichtungen und in Tagespflege	-	10	10 523	-	10 523
455	Hilfe zur Erziehung	-	-	54 231	-	54 231
456	Hilfe für junge Volljährige / Inobhutnahme	-	1	4 825	-	4 825
457	Adoptionsvermittlung, Beistandschaft, Amtspflegschaft und -vormundschaft, Gerichtshilfen	-	9	155	58	97
458	sonstige Aufgaben	-	-	115	-	115
46	Einrichtungen der Jugendhilfe	2 097	4 684	283 451	536	282 915
460	Einrichtungen der Jugendarbeit	146	2 264	4 906	20	4 886
461	Jugendwohnheime, Schülerheime, Wohnheime für Auszubildende	4	45	5 901	338	5 563
462	Einrichtungen der Familienförderung	-	2	6	-	6
463	Einrichtungen für werdende Mütter und Mütter oder Väter mit Kind(ern)	-	-	-	-	-
464	Tageseinrichtungen für Kinder	1 943	2 331	269 869	178	269 691
465	Erziehungs-, Jugend- und Familienberatungsstellen	-	1	1 364	-	1 364
466	Einrichtungen für Hilfe zur Erziehung und Hilfe für junge Volljährige sowie für die Inobhutnahme	-	1	801	-	801
467	Einrichtungen der Mitarbeiterfortbildung	-	-	-	-	-
468	sonstige Einrichtungen	4	40	603	-	603
47	Förderung von anderen Trägern der Wohlfahrtspflege	4	1 906	3 722	-	3 722
48	Weitere soziale Bereiche	-	-	183 960	-	183 960
481	Vollzug des Unterhaltsvorschussgesetzes	-	-	27 773	-	27 773
482	Grundsicherung nach dem Zweiten Buch Sozialgesetzbuch (SGB II)	-	-	155 039	-	155 039
486	Vollzug des Betreuungsgesetzes	-	-	1 148	-	1 148
487	Hilfe für Heimkehrer und politische Häftlinge	-	-	-	-	-
49	Sonstige soziale Angelegenheiten	-	-	23 566	-	23 566
5	Gesundheit, Sport, Erholung	2 833	40 356	131 152	8 145	123 007
50	Öffentlicher Gesundheitsdienst	-	78	39 242	-	39 242
51	Krankenhäuser	-	54	313	-	313
54	Sonstige Einrichtungen und Maßnahmen der Gesundheitspflege	3	36	7 495	-	7 495
55	Förderung des Sports	57	19 540	20 677	43	20 634
56	Eigene Sportstätten	2 455	8 651	14 421	1 063	13 358
57	Badeanstalten	293	9 070	33 056	565	32 491
58	Park- und Gartenanlagen	-	1 192	10 626	6 465	4 161
59	Sonstige Erholungseinrichtungen	25	1 734	5 323	9	5 314
6	Bau- und Wohnungswesen, Verkehr	5 434	319 220	411 924	10 666	401 258
60	Bauverwaltung	-	35	15 336	5 062	10 275
61	Städteplanung, Vermessung, Bauordnung	266	70 502	93 035	106	92 929
62	Wohnungsbauförderung	5	19 919	23 984	516	23 468
63	Gemeindestraßen	2 852	173 225	181 999	539	181 460
65	Kreisstraßen	1 757	33 817	35 201	469	34 732
66	Bundes- und Landesstraßen	-	8 356	11 066	411	10 655
660	Bundesstraßen	-	7 341	9 003	220	8 783
665	Landesstraßen	-	1 015	2 063	191	1 873
67	Straßenbeleuchtung und -reinigung	-	902	11 585	3 382	8 203
670	Straßenbeleuchtung	-	868	1 841	16	1 825
675	Straßenreinigung	-	33	9 744	3 366	6 378
68	Parkeinrichtungen	2	6 147	32 593	134	32 459
69	Wasserläufe, Wasserbau	552	6 317	7 123	47	7 076

30 Ausgaben und Einnahmen der Gemeinden und Gemeindeverbände 2005 nach Arten und Aufgabengebieten

2. Einnahmen

Gliederungs-Nr.	Aufgabengebiet	Einnahmen des Vermögenshaushalts		Gesamteinnahmen des Verwaltungs- und Vermögenshaushalts	Abzüglich haushalts-technischer Verrechnungen	Bereinigte Gesamteinnahmen
		abzüglich Zahlungen von Gemeinden/ GV	Gesamteinnahmen des Vermögenshaushalts			
1 000 EUR						
7	Öffentliche Einrichtungen, Wirtschaftsförderung	2 310	63 558	258 091	77 609	180 483
70	Abwasserbeseitigung	-	2 791	6 772	8	6 765
72	Abfallbeseitigung	5	131	3 911	30	3 881
73	Märkte	22	115	6 097	108	5 989
74	Schlacht- und Viehhöfe	-	-	175	-	175
75	Bestattungswesen	87	2 018	40 811	1 173	39 638
76	Sonstige öffentliche Einrichtungen	728	16 809	35 473	613	34 860
77	Hilfsbetriebe der Verwaltung	33	1 200	85 532	73 401	12 131
78	Förderung der Land- und Forstwirtschaft	297	6 413	20 025	1 763	18 261
79	Fremdenverkehr, sonstige Förderung von Wirtschaft und Verkehr	1 139	34 081	59 296	514	58 782
790	Fremdenverkehr	425	4 607	20 865	464	20 400
791	sonstige Förderung von Wirtschaft und Verkehr	321	19 926	23 075	33	23 041
792	Förderung des Nahverkehrs (ÖPNV/SPNV)	393	9 427	15 065	-	15 065
793	Förderung der Schifffahrt und des Luftverkehrs	-	121	292	16	275
8	Wirtschaftliche Unternehmen, allgemeines Grund- und Sondervermögen	1 346	213 977	626 391	23 461	602 931
80	Verwaltung der wirtschaftlichen Unternehmen	-	-	1 800	-	1 800
81	Versorgungsunternehmen	976	7 509	155 592	18	155 575
810	Elektrizitätsversorgung (auch Windkraftanlagen)	753	7 204	105 133	-	105 133
813	Gasversorgung	-	9	5 639	-	5 639
815	Wasserversorgung	224	384	8 091	-	8 091
816	Fernwärmeversorgung	-	-	122	18	105
817	verbundene Versorgungsunternehmen	-	- 88	36 607	-	36 607
82	Verkehrsunternehmen	-	1 138	3 234	-	3 234
83	Verbundene Versorgungs- und Verkehrsunternehmen	-	36 511	93 988	-	93 988
84	Unternehmen der Wirtschaftsförderung	-	9 449	12 719	30	12 689
85	Land- und forstwirtschaftliche Unternehmen	2	1 992	88 998	832	88 166
850	landwirtschaftliche Unternehmen	-	10	158	-	158
855	forstwirtschaftliche Unternehmen	2	1 981	88 840	832	88 008
86	Kur- und Badebetriebe	-	440	741	-	741
87	Sonstige wirtschaftliche Unternehmen	-	2 211	14 896	-	14 896
88	Allgemeines Grundvermögen	368	152 712	245 211	22 498	222 713
89	Allgemeines Sondervermögen	-	2 015	9 212	83	9 129
9	Allgemeine Finanzwirtschaft	598	939 364	4 890 648	672 822	4 217 826
90	Steuern, allgemeine Zuweisungen und allgemeine Umlagen	159	39 025	3 702 948	424	3 702 524
91	Sonstige allgemeine Finanzwirtschaft	439	900 340	1 187 701	672 398	515 303
92	Abwicklung der Vorjahre	-	-	-	-	-
999	Insgesamt	27 700	1 704 131	8 032 608	832 349	7 200 259

30 Ausgaben und Einnahmen der Gemeinden und Gemeindeverbände 2005 nach Arten und Aufgabengebieten

2. Einnahmen

Gliederungs-Nr.	Aufgabengebiet	Abzüglich Zahlungen von anderen Ebenen des öffentlichen Bereichs	Netto-einnahmen	Mehrausgaben (-) / Mehreinnahmen (+)		
				insgesamt	des Verwaltungshaushalts	des Vermögenshaushalts
1 000 EUR						
0	Allgemeine Verwaltung	52 159	84 416	- 622 077	- 585 889	- 36 188
00	Gemeindeorgane	2 489	2 821	- 117 662	- 117 314	- 348
01	Rechnungsprüfungsamt	45	763	- 12 098	- 12 080	- 18
02	Hauptverwaltung	17 388	37 073	- 250 980	- 228 985	- 21 995
03	Finanzverwaltung	1 242	22 338	- 129 908	- 129 668	- 240
05	Besondere Dienststellen der allgemeinen Verwaltung	1 118	4 925	- 18 117	- 17 999	- 119
06	Einrichtungen für die gesamte Verwaltung	29 561	10 564	- 79 077	- 65 718	- 13 360
08	Einrichtungen für Verwaltungsangehörige	316	5 932	- 14 234	- 14 125	- 109
1	Öffentliche Sicherheit und Ordnung	17 462	134 840	- 192 199	- 166 121	- 26 078
10	Polizeivollzugsdienst	23	20 995	- 87	145	- 232
11	Öffentliche Ordnung	2 785	100 798	- 83 938	- 82 862	- 1 076
12	Umweltschutz	347	1 088	- 6 733	- 6 310	- 423
13	Brandschutz	13 574	8 947	- 96 422	- 73 573	- 22 849
14	Katastrophenschutz und Zivilschutz	300	139	- 4 116	- 3 476	- 640
15	Verteidigungslasten - Verwaltung	-	-	-	-	-
16	Rettungsdienst	432	2 873	- 902	- 44	- 858
2	Schulen	88 093	45 547	- 582 312	- 500 690	- 81 622
20	Schulverwaltung	1 149	504	- 26 719	- 24 903	- 1 816
21	Grund- und Hauptschulen	25 477	10 860	- 195 637	- 150 963	- 44 674
211	Grundschulen	20 281	7 725	- 135 298	- 105 338	- 29 960
213	Hauptschulen	2 503	1 950	- 34 131	- 25 652	- 8 479
215	organisatorisch verbundene Grund- und Hauptschulen	2 694	1 186	- 26 208	- 19 973	- 6 235
22	Realschulen, regionale Schulen	23 367	2 138	- 60 557	- 50 215	- 10 342
221	Realschulen	9 574	525	- 32 661	- 27 260	- 5 400
225	regionale Schulen (kombinierte Haupt- und Realschulen)	13 792	1 613	- 27 896	- 22 955	- 4 942
23	Gymnasien, Kollegs (ohne berufliche Gymnasien)	9 827	1 204	- 56 821	- 48 462	- 8 359
24	Berufliche Schulen	5 804	2 475	- 52 733	- 47 194	- 5 539
27	Sonderschulen (Förderschulen)	9 609	6 475	- 41 253	- 35 991	- 5 262
28	Gesamtschulen und dergleichen	12 175	1 971	- 34 428	- 29 073	- 5 355
280	gemeinschaftliche, nicht aufteilbare Einrichtungen für örtlich vereinigte Schulen	6 305	1 307	- 22 949	- 17 503	- 5 446
281	Gesamtschulen (integrierte und kooperative)	5 870	663	- 11 474	- 11 566	91
285	freie Waldorfschulen	-	-	- 4	- 4	-
29	Übrige schulische Aufgaben	685	19 921	- 114 165	- 113 889	- 276
290	Schülerbeförderung und Beförderung von Kindern zu Kindergärten	355	19 166	- 104 048	- 104 021	- 27
293	Fördermaßnahmen für Schüler	43	48	- 252	- 246	- 5
295	sonstige schulische Aufgaben	287	707	- 9 865	- 9 621	- 244
3	Wissenschaft, Forschung, Kulturpflege	29 546	52 922	- 155 760	- 139 793	- 15 967
30	Verwaltung kultureller Angelegenheiten	197	1 802	- 6 550	- 6 543	- 7
31	Wissenschaft und Forschung	525	785	- 10 289	- 9 712	- 577
32	Museen, Sammlungen, Ausstellungen	1 775	3 895	- 23 923	- 19 459	- 4 465
321	nicht wissenschaftliche Museen, Sammlungen, Ausstellungen	1 745	3 183	- 22 372	- 18 090	- 4 282
323	zoologische und botanische Gärten	30	712	- 1 551	- 1 368	- 183
33	Theater und Musikpflege	18 095	26 029	- 57 577	- 54 389	- 3 188
331	Theater	16 235	13 414	- 45 541	- 42 661	- 2 880
332	Musikpflege (ohne Musikschulen)	376	1 358	- 1 627	- 1 406	- 221
333	Musikschulen	1 485	11 258	- 10 410	- 10 322	- 88
34	Heimat- und sonstige Kulturpflege	2 295	6 648	- 15 332	- 13 276	- 2 055

30 Ausgaben und Einnahmen der Gemeinden und Gemeindeverbände 2005 nach Arten und Aufgabengebieten

2. Einnahmen

Gliederungs-Nr.	Aufgabengebiet	Abzüglich Zahlungen von anderen Ebenen des öffentlichen Bereichs	Netto-einnahmen	Mehrausgaben (-) / Mehreinnahmen (+)		
				insgesamt	des Verwaltungshaushalts	des Vermögenshaushalts
1 000 EUR						
35	Volksbildung	3 353	11 311	- 29 583	- 27 699	- 1 884
350	Volkshochschulen	3 254	9 431	- 9 703	- 9 325	- 378
352	öffentliche Büchereien	91	1 541	- 18 761	- 17 991	- 770
355	sonstige Volksbildung	8	339	- 1 120	- 384	- 736
36	Naturschutz, Denkmalschutz und -pflege	3 256	2 189	- 11 001	- 8 232	- 2 769
360	Naturschutz und Landschaftspflege	2 041	1 320	- 6 732	- 6 171	- 561
365	Denkmalschutz und -pflege	1 215	869	- 4 269	- 2 061	- 2 209
37	Kirchliche Angelegenheiten	48	263	- 1 504	- 483	- 1 021
4	Soziale Sicherung	919 736	250 034	-1 668 292	-1 643 790	- 24 502
40	Verwaltung der sozialen Angelegenheiten	19 769	24 580	- 161 690	- 160 808	- 882
400	allgemeine Sozialverwaltung (ohne Verwaltung der Jugendhilfe, Lastenausgleichsverwaltung und Versicherungsamt)	4 908	2 135	- 82 719	- 82 103	- 616
405	Verwaltung der Grundsicherung für Arbeitssuchende	11 556	22 178	- 7 454	- 7 467	13
407	Verwaltung der Jugendhilfe (ohne Verwaltung der Einrichtungen)	2 342	193	- 68 849	- 68 570	- 279
408	Versicherungsamt (soweit organisatorisch selbständig)	38	74	- 2 292	- 2 292	-
409	Lastenausgleichsverwaltung	926	0	- 376	- 376	-
41	Sozialhilfe nach dem SGB II	384 241	121 067	- 503 929	- 503 929	-
410	Hilfe zum Lebensunterhalt	6 047	21 026	- 11 625	- 11 625	-
411	Hilfe zur Pflege	103 298	29 843	- 78 093	- 78 093	-
412	Eingliederungshilfe für behinderte Menschen	229 050	60 059	- 268 212	- 268 212	-
413	Hilfen zur Gesundheit	8 696	1 457	- 30 561	- 30 561	-
414	Hilfe zur Überwindung besonderer sozialer Schwierigkeiten, Hilfe in anderen Lebenslagen	2 678	1 433	- 6 241	- 6 241	-
415	Grundsicherung im Alter und bei Erwerbsminderung, Leistungen nach dem Vierten Kapitel SGB XII	34 472	7 250	- 109 198	- 109 198	-
42	Durchführung des Asylbewerberleistungsgesetzes	27 504	3 419	- 17 169	- 17 169	-
43	Soziale Einrichtungen (ohne Einrichtungen der Jugendhilfe)	437	2 845	- 5 079	- 5 000	- 79
431	soziale Einrichtungen für Ältere (ohne Pflegeeinrichtungen)	12	1 025	- 1 971	- 1 973	2
432	soziale Einrichtungen für pflegebedürftige Menschen	19	1 074	- 430	- 310	- 120
433	soziale Einrichtungen für Behinderte	-	352	173	178	- 5
435	soziale Einrichtungen für Personen mit besonderen sozialen Schwierigkeiten	-	133	- 426	- 433	7
436	soziale Einrichtungen für Aussiedlerinnen und Aussiedler und Asylbewerberinnen und Asylbewerber	190	167	- 349	- 349	-
439	andere soziale Einrichtungen	216	94	- 2 076	- 2 113	37
44	Kriegsopferfürsorge (KOF) und ähnliche Maßnahmen	14 793	3 769	128	128	-
45	Jugendhilfe nach dem KJHG	53 490	19 692	- 243 083	- 242 678	- 404
451	Jugendarbeit	437	1 819	- 10 940	- 10 719	- 221
452	Jugendsozialarbeit, erzieherischer Kinder- und Jugendschutz	815	89	- 2 491	- 2 484	- 7
453	Förderung der Erziehung in der Familie	33	200	- 4 601	- 4 601	-

30 Ausgaben und Einnahmen der Gemeinden und Gemeindeverbände 2005 nach Arten und Aufgabengebieten

2. Einnahmen

Gliederungs-Nr.	Aufgabengebiet	Abzüglich Zahlungen von anderen Ebenen des öffentlichen Bereichs	Netto-einnahmen	Mehrausgaben (-) / Mehreinnahmen (+)		
				insgesamt	des Verwaltungshaushalts	des Vermögenshaushalts
1 000 EUR						
454	Förderung von Kindern in Tageseinrichtungen und in Tagespflege	9 833	690	- 31 303	- 31 126	- 176
455	Hilfe zur Erziehung	39 760	14 471	- 176 281	- 176 281	-
456	Hilfe für junge Volljährige / Inobhutnahme	2 550	2 275	- 13 596	- 13 596	- 0
457	Adoptionsvermittlung, Beistandschaft, Amtspflegschaft und -vormundschaft, Gerichtshilfen	29	68	- 2 857	- 2 857	-
458	sonstige Aufgaben	33	81	- 1 016	- 1 016	-
46	Einrichtungen der Jugendhilfe	222 412	60 502	- 403 536	- 382 468	- 21 068
460	Einrichtungen der Jugendarbeit	1 783	3 103	- 38 623	- 32 282	- 6 341
461	Jugendwohnheime, Schülerheime, Wohnheime für Auszubildende	52	5 511	- 891	- 713	- 179
462	Einrichtungen der Familienförderung	2	4	- 66	- 66	- 1
463	Einrichtungen für werdende Mütter und Mütter oder Väter mit Kind(ern)	-	-	- 4	- 4	- 0
464	Tageseinrichtungen für Kinder	219 048	50 643	- 349 433	- 335 232	- 14 201
465	Erziehungs-, Jugend- und Familienberatungsstellen	1 191	173	- 11 040	- 11 035	- 5
466	Einrichtungen für Hilfe zur Erziehung und Hilfe für junge Volljährige sowie für die Inobhutnahme	24	777	- 181	- 178	- 3
467	Einrichtungen der Mitarbeiterfortbildung	-	-	- 10	- 10	-
468	sonstige Einrichtungen	312	291	- 3 288	- 2 949	- 339
47	Förderung von anderen Trägern der Wohlfahrtspflege	3 202	520	- 11 968	- 9 945	- 2 023
48	Weitere soziale Bereiche	171 418	12 541	- 308 316	- 308 316	-
481	Vollzug des Unterhaltsvorschlussesgesetzes	19 347	8 426	- 10 179	- 10 179	-
482	Grundsicherung nach dem Zweiten Buch Sozialgesetzbuch (SGB II)	150 944	4 095	- 297 063	- 297 063	-
486	Vollzug des Betreuungsgesetzes	1 127	21	- 1 074	- 1 074	-
487	Hilfe für Heimkehrer und politische Häftlinge	-	-	- 0	- 0	-
49	Sonstige soziale Angelegenheiten	22 469	1 097	- 13 650	- 13 604	- 46
5	Gesundheit, Sport, Erholung	67 686	55 322	- 189 863	- 155 859	- 34 004
50	Öffentlicher Gesundheitsdienst	35 776	3 466	4 021	4 137	- 116
51	Krankenhäuser	-	313	- 687	- 690	3
54	Sonstige Einrichtungen und Maßnahmen der Gesundheitspflege	239	7 256	- 3 973	- 2 857	- 1 116
55	Förderung des Sports	19 322	1 312	- 29 493	- 14 708	- 14 784
56	Eigene Sportstätten	6 295	7 063	- 39 055	- 28 919	- 10 136
57	Badeanstalten	3 658	28 833	- 47 105	- 46 184	- 920
58	Park- und Gartenanlagen	720	3 441	- 68 743	- 63 328	- 5 414
59	Sonstige Erholungseinrichtungen	1 677	3 637	- 4 830	- 3 310	- 1 521
6	Bau- und Wohnungswesen, Verkehr	141 032	260 226	- 562 610	- 449 509	- 113 101
60	Bauverwaltung	595	9 680	- 107 546	- 106 952	- 594
61	Städteplanung, Vermessung, Bauordnung	36 035	56 894	- 73 912	- 54 113	- 19 798
62	Wohnungsbauförderung	1 846	21 622	1 121	- 2 669	3 790
63	Gemeindestraßen	50 282	131 178	- 231 270	- 165 933	- 65 337
65	Kreisstraßen	32 333	2 399	- 55 139	- 44 467	- 10 672
66	Bundes- und Landesstraßen	9 887	768	- 13 027	- 7 643	- 5 383
660	Bundesstraßen	8 195	588	- 8 654	- 3 574	- 5 080
665	Landesstraßen	1 693	180	- 4 373	- 4 070	- 303
67	Straßenbeleuchtung und -reinigung	40	8 164	- 77 587	- 73 173	- 4 414
670	Straßenbeleuchtung	9	1 817	- 64 717	- 60 810	- 3 907
675	Straßenreinigung	31	6 347	- 12 870	- 12 363	- 507
68	Parkeinrichtungen	4 403	28 056	9 176	16 024	- 6 848
69	Wasserläufe, Wasserbau	5 611	1 465	- 14 426	- 10 582	- 3 845

30 Ausgaben und Einnahmen der Gemeinden und Gemeindeverbände 2005 nach Arten und Aufgabengebieten

2. Einnahmen

Gliederungs-Nr.	Aufgabengebiet	Abzüglich Zahlungen von anderen Ebenen des öffentlichen Bereichs	Netto-einnahmen	Mehrausgaben (-) / Mehreinnahmen (+)		
				insgesamt	des Verwaltungshaushalts	des Vermögenshaushalts
1 000 EUR						
7	Öffentliche Einrichtungen, Wirtschaftsförderung	52 347	128 135	- 205 314	- 150 406	- 54 908
70	Abwasserbeseitigung	275	6 490	- 1 584	- 2 603	1 019
72	Abfallbeseitigung	680	3 201	- 3 432	- 3 239	- 193
73	Märkte	116	5 873	- 2 409	- 2 181	- 229
74	Schlacht- und Viehhöfe	2	173	25	45	- 21
75	Bestattungswesen	2 800	36 838	- 27 258	- 19 292	- 7 966
76	Sonstige öffentliche Einrichtungen	14 925	19 935	- 66 486	- 41 747	- 24 738
77	Hilfsbetriebe der Verwaltung	2 368	9 763	- 26 555	- 18 377	- 8 178
78	Förderung der Land- und Forstwirtschaft	3 848	14 413	- 13 495	- 9 235	- 4 260
79	Fremdenverkehr, sonstige Förderung von Wirtschaft und Verkehr	27 332	31 450	- 64 120	- 53 779	- 10 341
790	Fremdenverkehr	4 489	15 912	- 27 921	- 24 264	- 3 656
791	sonstige Förderung von Wirtschaft und Verkehr	12 969	10 072	- 24 543	- 15 385	- 9 158
792	Förderung des Nahverkehrs (ÖPNV/SPNV)	9 856	5 209	- 11 406	- 13 884	2 478
793	Förderung der Schifffahrt und des Luftverkehrs	18	257	- 251	- 246	- 5
8	Wirtschaftliche Unternehmen, allgemeines Grund- und Sondervermögen	19 238	583 692	320 979	213 272	107 706
80	Verwaltung der wirtschaftlichen Unternehmen	-	1 800	71	71	-
81	Versorgungsunternehmen	888	154 686	147 810	140 964	6 846
810	Elektrizitätsversorgung (auch Windkraftanlagen)	377	104 756	101 422	94 635	6 787
813	Gasversorgung	-	5 639	5 556	5 588	- 32
815	Wasserversorgung	511	7 580	6 531	6 335	197
816	Fernwärmeversorgung	-	105	99	105	- 6
817	verbundene Versorgungsunternehmen	0	36 606	34 202	34 302	- 100
82	Verkehrsunternehmen	1 111	2 123	- 139	136	- 275
83	Verbundene Versorgungs- und Verkehrsunternehmen	890	93 098	87 342	51 897	35 445
84	Unternehmen der Wirtschaftsförderung	6 978	5 711	- 7 781	- 8 092	310
85	Land- und forstwirtschaftliche Unternehmen	5 736	82 430	5 558	4 301	1 256
850	landwirtschaftliche Unternehmen	-	158	- 2 213	- 2 047	- 166
855	forstwirtschaftliche Unternehmen	5 736	82 272	7 771	6 349	1 422
86	Kur- und Badebetriebe	-	741	- 2 682	- 2 984	302
87	Sonstige wirtschaftliche Unternehmen	-	14 896	- 3 568	7 477	- 11 045
88	Allgemeines Grundvermögen	3 621	219 091	91 619	17 344	74 275
89	Allgemeines Sondervermögen	13	9 116	2 749	2 157	592
9	Allgemeine Finanzwirtschaft	1 153 616	3 064 210	2 119 001	1 809 813	309 188
90	Steuern, allgemeine Zuweisungen und allgemeine Umlagen	1 148 850	2 553 673	3 624 112	3 585 170	38 941
91	Sonstige allgemeine Finanzwirtschaft	4 766	510 537	- 91 155	- 406 633	315 478
92	Abwicklung der Vorjahre	-	-	- 1 413 955	- 1 368 724	- 45 231
999	Insgesamt	2 540 915	4 659 344	- 1 738 447	- 1 768 971	30 524

31 Ausgaben und Einnahmen der Gemeinden und Gemeindeverbände 2005
nach Gebietskörperschaftsgruppen und Arten

1. Ausgaben

Gruppierungs-Nr.	Ausgabeart	Gemeinden und Gemeindeverbände insgesamt	Kreisfreie Städte	Kreisangehörige Gemeinden, Verbandsgemeinden, Landkreise				
				zusammen	verbandsfreie Gemeinden	Orts-gemeinden	Verbands-gemeinden	Landkreise
Verwaltungshaushalt								
4	Personalausgaben	2 019 387	630 211	1 350 158	246 965	299 033	465 652	338 508
40	Aufwendungen für ehrenamtliche Tätigkeit	81 107	33 211	47 661	4 441	32 303	6 869	4 049
41	Dienstbezüge u. dgl.	1 430 260	436 513	965 229	178 041	206 282	332 218	248 689
410	Beamtinnen und Beamte	323 873	111 578	205 079	35 275	551	84 277	84 976
411	Pensionsrückstellungen nach BBesG	3 642	659	2 937	554	7	1 657	718
414	Angestellte	851 263	265 525	570 767	105 227	111 733	205 361	148 446
415	Arbeiterinnen und Arbeiter	217 126	47 467	165 053	33 910	86 008	36 360	8 776
416	Beschäftigungsentgelte u. dgl.	34 357	11 284	21 393	3 074	7 983	4 563	5 773
42	Versorgungsbezüge u. dgl.	40 332	37 920	2 373	850	248	925	351
420	Beamtinnen und Beamte	37 981	36 990	991	246	226	443	77
421	Pensionsrückstellungen nach BBesG	1 718	548	1 131	364	22	478	267
424	Angestellte	250	55	194	187	-	-	7
425	Arbeiterinnen und Arbeiter	380	327	53	53	-	-	-
428	sonstige	3	-	3	-	-	3	-
43	Umlagen an Versorgungskassen	190 653	40 186	145 700	27 979	16 296	60 766	40 659
430	Beamtinnen und Beamte	109 670	16 270	90 066	17 610	1 443	42 324	28 689
434	Angestellte	64 220	19 992	43 194	7 802	8 460	15 651	11 280
435	Arbeiterinnen und Arbeiter	16 616	3 888	12 329	2 553	6 324	2 762	690
438	sonstige	109	36	73	-	68	5	-
439	Pensionsrückstellungen nach BBesG	38	-	38	14	-	23	-
44	Beiträge zur gesetzlichen Sozialversicherung	229 315	66 334	158 643	29 923	42 979	51 524	34 218
440	Beamtinnen und Beamte	327	18	308	10	147	20	131
444	Angestellte	180 038	55 035	121 826	22 433	23 925	43 630	31 838
445	Arbeiterinnen und Arbeiter	46 848	10 294	35 551	7 277	18 661	7 743	1 869
448	sonstige	2 101	986	959	202	246	131	379
45	Beihilfen, Unterstützungen u. dgl.	45 841	15 672	29 149	5 457	734	12 706	10 253
46	Personal-Nebenausgaben	1 878	375	1 402	274	193	646	289
5/6	Sächlicher Verwaltungs- und Betriebsaufwand	2 360 940	697 635	1 653 880	222 731	396 254	255 467	779 428
50	Unterhaltung der Grundstücke und baulichen Anlagen	105 754	41 467	63 378	9 775	20 386	16 330	16 888
51	Unterhaltung des sonstigen unbeweglichen Vermögens	138 638	36 418	102 220	20 977	71 970	3 415	5 857
52	Geräte, Ausstattungs- und Ausrüstungsgegenstände, sonstige Gebrauchsgegenstände	36 175	8 125	27 745	4 709	6 461	10 001	6 574
53	Mieten und Pachten	74 044	54 064	19 308	4 782	2 365	6 595	5 567
54	Bewirtschaftung der Grundstücke, baulichen Anlagen usw.	271 198	64 611	204 770	36 962	70 441	59 314	38 053
55	Haltung von Fahrzeugen	24 820	5 409	19 262	3 946	6 971	6 480	1 865
56	Besondere Aufwendungen für Bedienstete	13 860	3 790	9 961	1 848	766	5 154	2 193
63	Weitere Verwaltungs- und Betriebsausgaben	291 637	85 999	203 688	23 655	46 416	19 031	114 586
638	weitere Verwaltungs- und Betriebsausgaben (ohne Schülerbeförderung)	168 957	66 198	100 885	23 488	46 329	18 564	12 505
639	Schülerbeförderungskosten	122 681	19 801	102 803	166	88	467	102 082
64	Steuern, Versicherungen, Schadensfälle	55 679	15 002	39 074	6 197	11 454	12 140	9 282
65	Geschäftsausgaben	117 450	31 429	85 110	12 172	10 465	38 787	23 686

31 Ausgaben und Einnahmen der Gemeinden und Gemeindeverbände 2005
nach Gebietskörperschaftsgruppen und Arten

1. Ausgaben

Gruppierungs-Nr.	Ausgabeart	Gemeinden und Gemeindeverbände insgesamt	Kreisfreie Städte	Kreisangehörige Gemeinden, Verbandsgemeinden, Landkreise				
				zusammen	verbandsfreie Gemeinden	Orts-gemeinden	Verbands-gemeinden	Landkreise
66	Weitere allgemeine sächliche Ausgaben	28 742	6 563	21 972	2 720	6 458	6 252	6 543
660	Verfüungsmittel, Repräsentationsmittel	1 553	180	1 369	230	692	296	151
661	sonstige	23 915	6 277	17 436	1 882	4 384	4 969	6 200
669	vermischte Ausgaben	3 274	106	3 167	607	1 383	986	191
67	Erstattungen von Ausgaben des Verwaltungshaushalts	731 361	167 727	563 511	75 807	98 004	61 638	328 062
670	an Bund	1 788	446	1 342	115	19	623	584
671	an Land	239 444	23 093	216 352	951	8 636	983	205 781
672	an Gemeinden/GV	214 646	10 231	204 415	18 757	29 928	46 812	108 918
673	an Zweckverbände und dgl.	4 945	154	4 791	109	3 835	531	315
674	an sonstigen öffentlichen Bereich	4 591	599	3 992	36	221	272	3 463
675	an kommunale Sonderrechnungen	87 203	50 691	36 512	18 452	14 338	3 328	394
676	an sonstige öffentliche Sonderrechnungen	6 409	916	5 493	355	2 720	266	2 152
677	an private Unternehmen	4 515	1 754	2 762	193	1 460	444	664
678	an übrige Bereiche	5 208	432	4 743	178	1 738	397	2 430
679	innere Verrechnungen	162 611	79 411	83 110	36 660	35 108	7 982	3 360
68	Kalkulatorische Kosten	92 998	15 648	76 681	19 182	44 096	10 331	3 073
680	Abschreibungen	42 696	6 308	35 869	8 701	20 079	5 936	1 153
685	Verzinsung des Anlagekapitals	50 302	9 340	40 812	10 481	24 017	4 395	1 919
69	Aufgabenbezogene Leistungsbeteiligungen	378 582	161 383	217 200	-	-	-	217 200
691	Leistungsbeteiligungen bei Leistungen für Unterkunft und Heizung an Arbeitssuchende	373 713	159 570	214 143	-	-	-	214 143
692	Leistungsbeteiligungen bei Leistungen zur Eingliederung von Arbeitssuchenden	129	51	78	-	-	-	78
693	Leistungsbeteiligungen bei einmaligen Leistungen an Arbeitssuchende	4 740	1 761	2 978	-	-	-	2 978
694	Leistungsbeteiligung beim Arbeitslosengeld II nach §§ 19ff. SGB II	-	-	-	-	-	-	-
695	Leistungsbeteiligung bei der Eingliederung von Arbeitssuchenden nach § 16 SGB II	-	-	-	-	-	-	-
7	Zuweisungen und Zuschüsse (nicht für Investitionen)	1 962 165	592 375	1 363 976	93 527	70 215	73 814	1 126 420
71	Zuweisungen und sonstige Zuschüsse für laufende Zwecke	667 905	159 750	502 342	49 196	69 386	21 585	362 175
710	an Bund	245	-	245	46	197	1	-
711	an Land	3 579	785	2 794	284	1 018	750	741
712	an Gemeinden/GV	201 214	3 994	197 221	1 452	25 955	3 806	166 008
713	an Zweckverbände und dgl.	42 247	6 403	34 988	4 524	7 923	6 190	16 352
714	an sonstigen öffentlichen Bereich	1 384	5	1 380	226	1 059	96	-
715	an kommunale Sonderrechnungen	62 008	31 084	26 362	11 013	5 641	4 261	5 447
716	an sonstige öffentliche Sonderrechnungen	6 017	1 659	4 357	493	555	702	2 607
717	an private Unternehmen	24 876	4 148	20 724	2 194	3 890	1 455	13 185
718	an übrige Bereiche	326 335	111 672	214 271	28 964	23 149	4 324	157 835
72	Schuldendiensthilfen	4 002	3 159	844	112	253	57	422
720	an Bund	-	-	-	-	-	-	-
721	an Land	-	-	-	-	-	-	-
722	an Gemeinden/GV	250	125	125	1	20	6	98
723	an Zweckverbände und dgl.	341	139	202	-	128	14	61
724	an sonstigen öffentlichen Bereich	1	1	-	-	-	-	-
725	an kommunale Sonderrechnungen	576	344	232	91	23	27	91
726	an sonstige öffentliche Sonderrechnungen	2 133	2 109	24	-	14	10	-
727	an private Unternehmen	493	346	147	6	61	-	80
728	an übrige Bereiche	208	94	114	14	7	-	92
73	Leistungen der Sozialhilfe an natürliche Personen außerhalb von Einrichtungen	210 517	90 617	119 900	14 267	108	21 893	83 632

31 Ausgaben und Einnahmen der Gemeinden und Gemeindeverbände 2005
nach Gebietskörperschaftsgruppen und Arten

1. Ausgaben

Gruppierungs-Nr.	Ausgabeart	Gemeinden und Gemeindeverbände insgesamt	Kreisfreie Städte	Kreisangehörige Gemeinden, Verbandsgemeinden, Landkreise				
				zusammen	verbandsfreie Gemeinden	Orts-gemeinden	Verbands-gemeinden	Landkreise
74	Leistungen der Sozialhilfe an natürliche Personen in Einrichtungen	607 000	198 594	408 406	697	-	1 574	406 136
75	Leistungen an Kriegsoffer und ähnliche Anspruchsberechtigte	17 799	5 452	12 347	-	3	-	12 345
76	Leistungen der Jugendhilfe außerhalb von Einrichtungen	98 365	38 225	60 141	4 814	42	243	55 041
77	Leistungen der Jugendhilfe in Einrichtungen	176 063	62 511	113 552	10 660	-	-	102 892
78	Sonstige soziale Leistungen	136 133	23 358	112 775	9 720	421	11 622	91 012
783	Leistungen für Unterkunft und Heizung an Arbeitsuchende (§22 Abs. 3 SGB II)	20 395	-	20 395	4 482	-	5 701	10 212
784	Leistungen für Eingliederung von Arbeitsuchenden (§ 16 Abs. 2 Nr. 1 SGB II)	127	-	127	-	-	58	69
785	Einmalige Leistungen an Arbeitsuchende (§23 Abs. 3 SGB II)	801	-	801	15	-	615	171
786	Arbeitslosengeld II nach § 19 ff. SGB II (ohne Leistungen für Unterkunft und Heizung)	27 051	-	27 051	2 349	-	4 656	20 046
787	Leistungen zur Eingliederung von Arbeitsuchenden nach § 16 Abs. 1 und 2 Nr. 5 und 6 SGBII)	3 251	-	3 251	-	-	1	3 250
788	Weitere soziale Leistungen	84 509	23 358	61 151	2 873	421	592	57 265
79	Leistungen nach dem Asylbewerberleistungsgesetz	44 379	10 710	33 669	4 061	3	16 840	12 765
8	Sonstige Finanzausgaben	3 361 175	1 183 408	2 174 826	373 072	1 323 521	186 542	291 691
80	Zinsausgaben	290 793	113 484	176 629	29 140	49 848	46 086	51 556
800	an Bund	483	158	325	78	188	42	17
801	an Land	1 182	155	1 026	120	669	217	20
802	an Gemeinden/GV	7 367	-	7 367	0	5 218	2 149	-
803	an Zweckverbände und dgl.	389	-	389	9	4	100	277
804	an sonstigen öffentlichen Bereich	6 556	1 714	4 842	347	886	987	2 621
805	an kommunale Sonderrechnungen	14 757	4 243	10 513	983	167	1 255	8 108
806	an sonstige öffentliche Sonderrechnungen	88 102	28 183	59 518	12 187	16 668	16 940	13 722
807	an private Unternehmen	166 865	78 659	87 928	15 279	25 365	22 287	24 998
808	an übrige Bereiche	4 688	163	4 525	91	600	2 042	1 791
809	für innere Darlehen (auch innere Kassenkredite)	404	208	196	45	82	69	-
82	Allgemeine Zuweisungen	12 780	1 262	11 518	112	133	113	11 160
820	an Bund	-	-	-	-	-	-	-
821	an Land	-	-	-	-	-	-	-
822	an Gemeinden/GV	12 562	1 262	11 300	-	51	89	11 160
823	an Zweckverbände und dgl.	218	-	218	112	82	24	-
824	an sonstigen öffentlichen Bereich	-	-	-	-	-	-	-
83	Allgemeine Umlagen	1 271 324	28 599	1 242 725	195 782	968 212	59 399	19 333
831	an Land	69 181	23 804	45 377	10 729	12 780	9 230	12 638
832	an Gemeinden/GV	1 201 948	4 794	1 197 153	184 980	955 392	50 086	6 695
833	an Zweckverbände und dgl.	195	-	195	73	40	82	-
84	Weitere Finanzausgaben	8 873	3 501	5 372	1 024	3 148	764	435
840	Inanspruchnahme aus Bürgschaften, Gewähr- und ähnlichen Verträgen	1 398	10	1 387	25	516	490	356
841	sonstige	1 804	1 083	720	36	332	273	80
845	Verzinsung von Steuernachforderungen und -erstattungen	5 671	2 408	3 264	963	2 300	-	-
86	Zuführung zum Vermögenshaushalt	408 682	67 617	338 804	93 811	136 877	53 829	54 287
892	Deckung von Soll-Fehlbeträgen des Verwaltungshaushalts	1 368 724	968 946	399 778	53 203	165 304	26 352	154 919
899./810	Bruttoausgaben des Verwaltungshaushalts	9 703 666	3 103 629	6 542 841	936 295	2 089 024	981 476	2 536 046

31 Ausgaben und Einnahmen der Gemeinden und Gemeindeverbände 2005
nach Gebietskörperschaftsgruppen und Arten

1. Ausgaben

Gruppierungs-Nr.	Ausgabeart	Gemeinden und Gemeindeverbände insgesamt	Kreisfreie Städte	Kreisangehörige Gemeinden, Verbandsgemeinden, Landkreise				
				zusammen	verbandsfreie Gemeinden	Orts-gemeinden	Verbands-gemeinden	Landkreise
Vermögenshaushalt								
90	Zuführung zum Verwaltungshaushalt	167 653	65 368	102 286	40 786	32 049	5 114	24 336
91	Zuführungen an Rücklagen	125 225	12 039	113 008	5 648	97 723	8 906	731
911	Rücklagen (allgemein)	113 941	8 193	105 675	5 244	92 491	7 793	147
916	Sonderrücklage für zukünftige Pensionslasten	2 453	1 176	1 173	96	14	565	498
919	sonstige Sonderrücklagen	8 830	2 669	6 161	309	5 218	548	86
92	Gewährung von Darlehen	18 789	-	18 789	16 424	1 200	1 104	61
920	an Bund	2	-	2	-	2	-	-
921	an Land	-	-	-	-	-	-	-
922	an Gemeinden/GV	746	-	746	-	686	-	60
923	an Zweckverbände und dgl.	1	-	1	-	1	-	-
924	an sonstigen öffentlichen Bereich	-	-	-	-	-	-	-
925	an kommunale Sonderrechnungen	3 966	-	3 966	3 480	86	400	-
926	an sonstige öffentliche Sonderrechnungen	13 251	-	13 251	12 795	5	450	-
927	an private Unternehmen	529	-	529	80	203	245	1
928	an übrige Bereiche	294	-	294	68	216	9	-
93	Vermögenserwerb	207 402	43 475	162 821	30 178	79 053	30 974	22 616
930	Erwerb von Beteiligungen, Kapitaleinlagen	5 755	1 482	4 273	1 613	1 247	845	568
932	Erwerb von Grundstücken	117 144	22 504	94 640	18 119	66 732	1 969	7 819
935	Erwerb von beweglichen Sachen des Anlagevermögens	84 503	19 489	63 908	10 446	11 074	28 160	14 229
94./347	Baumaßnahmen	717 805	152 363	563 814	78 001	307 002	91 035	87 776
97	Tilgung von Krediten, Rückzahlung von inneren Darlehen	291 901	61 309	229 597	29 691	89 451	46 816	63 639
970	an Bund	959	234	725	74	547	57	47
971	an Land	12 871	4 161	8 709	655	7 822	200	32
972	an Gemeinden/GV	1 389	-	1 389	-	107	1 257	26
973	an Zweckverbände und dgl.	308	-	308	-	62	247	-
974	an sonstigen öffentlichen Bereich	5 889	560	5 329	68	3 701	619	942
975	an kommunale Sonderrechnungen	14 046	613	13 433	293	947	96	12 096
976	an sonstige öffentliche Sonderrechnungen	100 854	24 541	75 651	13 333	28 683	17 829	15 807
977	an private Unternehmen	150 103	31 166	118 604	14 973	45 437	25 458	32 737
978	an übrige Bereiche	4 958	3	4 955	295	1 709	998	1 953
979	Rückzahlung von inneren Darlehen	523	30	493	-	437	56	-
98	Zuweisungen und Zuschüsse für Investitionen	126 780	60 956	65 355	9 792	24 248	7 324	23 990
980	an Bund	713	444	269	180	29	-	60
981	an Land	2 473	973	1 500	180	283	372	665
982	an Gemeinden/GV	25 891	54	25 837	1 342	5 870	3 280	15 346
983	an Zweckverbände und dgl.	4 139	451	3 687	243	1 099	716	1 630
984	an sonstigen öffentlichen Bereich	134	-	134	-	110	24	-
985	an kommunale Sonderrechnungen	29 853	19 097	10 340	3 784	4 131	2 056	369
986	an sonstige öffentliche Sonderrechnungen	3 457	743	2 661	155	1 888	9	609
987	an private Unternehmen	43 027	33 085	9 942	1 215	7 891	555	281
988	an übrige Bereiche	17 092	6 108	10 984	2 694	2 948	312	5 031
99	Sonstiges	45 752	4 503	41 249	1 595	33 815	1 684	4 156
990	Kreditbeschaffungskosten	14	1	13	-	4	1	8
991	Ablösung von Dauerlasten	507	-	507	-	507	-	-
992	Deckung von Soll-Fehlbeträgen des Vermögenshaushalts	45 231	4 501	40 730	1 595	33 304	1 682	4 148
998./347	Bruttoausgaben des Vermögenshaushalts	1 701 307	400 013	1 296 919	212 115	664 541	192 957	227 306
	Bruttoausgaben des Verwaltungs- und Vermögenshaushalts	11 404 973	3 503 642	7 839 759	1 148 410	2 753 564	1 174 433	2 763 352
	abzüglich haushaltstechnische Verrechnungen	832 349	228 252	601 077	190 484	248 212	77 324	85 056
	Bereinigte Bruttoausgaben	10 572 624	3 275 390	7 238 682	957 926	2 505 352	1 097 109	2 678 295
	abzüglich Zahlungen von Gemeinden und Gemeindeverbänden	1 633 918	22 499	1 595 938	72 426	113 418	617 427	792 667
	von anderen Ebenen des öffentlichen Bereichs	2 540 915	596 219	1 920 157	122 083	314 312	240 370	1 243 392
	Nettoausgaben	6 397 791	2 656 672	3 722 587	763 416	2 077 623	239 312	642 236

31 Ausgaben und Einnahmen der Gemeinden und Gemeindeverbände 2005
nach Gebietskörperschaftsgruppen und Arten

2. Einnahmen

Gruppierungs-Nr.	Ausgabeart	Gemeinden und Gemeindeverbände insgesamt	Kreisfreie Städte	Kreisangehörige Gemeinden, Verbandsgemeinden, Landkreise				
				zusammen	verbandsfreie Gemeinden	Orts-gemeinden	Verbands-gemeinden	Landkreise
1 000 EUR								
Verwaltungshaushalt								
0./810	Steuern, allgemeine Zuweisungen	4 856 590	1 098 584	3 728 822	541 548	1 360 249	656 794	1 170 231
00./810	Realsteuern	1 425 243	569 213	856 030	286 406	569 581	43	-
000	Grundsteuer A	18 129	1 300	16 829	1 329	15 458	43	-
001	Grundsteuer B	407 146	141 222	265 924	70 481	195 442	-	-
003./810	Gewerbesteuer nach Ertrag und Kapital	999 968	426 691	573 277	214 596	358 681	-	-
01	Gemeindeanteil an Gemeinschaftsteuern	1 072 632	306 536	766 095	187 895	578 201	-	-
010	Gemeindeanteil an der Einkommensteuer	956 798	251 654	705 144	165 123	540 021	-	-
012	Gemeindeanteil an der Umsatzsteuer	115 834	54 882	60 952	22 772	38 180	-	-
02	Andere Steuern	31 769	9 378	22 391	4 676	6 802	4 109	6 804
020	Vergnügungssteuer für die Vorführung von Bildstreifen	31	31	-	-	-	-	-
021	sonstige Vergnügungssteuer	11 412	4 573	6 838	2 729	-	4 109	-
022	Hundesteuer	11 717	3 379	8 338	1 914	6 424	-	-
024	Grunderwerbsteuer	2 696	1 198	1 498	-	-	-	1 498
025	Schankeerlaubnissteuer	193	99	94	-	-	-	94
026	Jagdsteuer	5 308	96	5 212	-	-	-	5 212
027	Zweitwohnungssteuer	412	2	410	33	377	-	-
029	sonstige Steuern	-	-	-	-	-	-	-
03	Steuerähnliche Einnahmen	5 670	8	5 662	147	4 809	62	644
04	Schlüsselzuweisungen	791 324	150 538	640 787	41 368	125 431	159 455	314 533
041	vom Land	791 324	150 538	640 787	41 368	125 431	159 455	314 533
05	Bedarfszuweisungen	54 410	18 467	35 943	63	15 117	1 110	19 653
051	vom Land	54 410	18 467	35 943	63	15 117	1 110	19 653
052	von Gemeinden/GV	-	-	-	-	-	-	-
06	Sonstige allgemeine Zuweisungen	176 884	21 785	137 337	6 074	10 261	395	120 608
060	von Bund	-	-	-	-	-	-	-
061	vom Land	165 412	21 773	125 878	4 672	203	395	120 608
062	von Gemeinden/GV	11 472	12	11 460	1 402	10 058	0	-
07	Allgemeine Umlagen	1 202 707	-	1 191 285	559	2 171	491 620	696 936
071	vom Land (Erstattung von Umlagen gemäß § 24 Abs. 4 LFAG; Finanzierung Fonds "Deutsche Einheit")	2 729	-	2 729	559	2 171	-	-
072	von Gemeinden/GV	1 199 978	-	1 188 556	-	-	491 620	696 936
09	Ausgleichsleistungen	95 950	22 659	73 291	14 360	47 877	-	11 053
091	nach dem Familienleistungsausgleich (§ 21 a FAG)	83 961	21 724	62 237	14 360	47 877	-	-
092	Leistungen des Landes aus der Umsetzung des Vierten Gesetzes für moderne Dienstleistungen am Arbeitsmarkt	11 988	935	11 053	-	-	-	11 053

31 Ausgaben und Einnahmen der Gemeinden und Gemeindeverbände 2005
nach Gebietskörperschaftsgruppen und Arten

2. Einnahmen

Gruppierungs-Nr.	Ausgabeart	Gemeinden und Gemeindeverbände insgesamt	Kreisfreie Städte	Kreisangehörige Gemeinden, Verbandsgemeinden, Landkreise				
				zusammen	verbandsfreie Gemeinden	Orts-gemeinden	Verbands-gemeinden	Landkreise
1	Einnahmen aus Verwaltung und Betrieb	2 346 423	589 525	1 737 351	218 031	375 481	239 777	904 062
10	Verwaltungsgebühren	117 433	34 088	83 344	8 852	537	16 885	57 070
11	Benutzungsgebühren und ähnliche Entgelte	226 180	81 981	137 603	31 068	60 872	20 081	25 582
12	Sonstige zweckgebundene Abgaben	7 389	218	7 170	1 634	5 215	250	71
13	Einnahmen aus Verkauf	89 810	7 121	81 786	7 422	71 563	1 709	1 093
14	Mieten und Pachten	108 906	32 525	76 235	16 718	49 927	6 228	3 362
15	Sonstige Verwaltungs- und Betriebseinnahmen	55 858	18 326	37 444	7 558	15 141	10 787	3 958
150	sonstige Verwaltungs- und Betriebseinnahmen soweit nicht Ugr. 157 bis 159	39 673	12 843	26 784	5 280	10 992	7 227	3 284
157	Verrechnungseinnahmen des Verwaltungshaushalts	4 212	2 390	1 822	325	328	1 063	106
158	vermischte Einnahmen	3 659	503	3 133	351	1 778	843	160
159	Umsatzsteuer (Rückvergütungen)	8 315	2 591	5 705	1 601	2 042	1 654	409
16	Erstattungen von Ausgaben des Verwaltungshaushalts	1 150 201	270 594	877 697	107 192	59 235	140 186	571 085
160	von Bund	9 774	1 639	8 122	819	382	1 425	5 497
161	vom Land	589 963	129 359	460 272	7 018	622	4 610	448 022
162	von Gemeinden/GV	241 143	20 974	219 782	50 291	12 953	76 105	80 432
163	von Zweckverbänden und dgl.	7 164	1 652	5 482	558	238	3 715	971
164	vom sonstigen öffentlichen Bereich	15 511	1 810	13 544	521	317	1 508	11 198
165	von kommunalen Sonderrechnungen	67 637	19 729	47 783	7 025	2 791	28 686	9 281
166	von sonstigen öffentlichen Sonderrechnungen	25 758	6 014	19 742	1 936	465	10 295	7 046
167	von privaten Unternehmen	9 033	2 387	5 905	605	2 356	1 807	1 136
168	von übrigen Bereichen	21 606	7 618	13 955	1 759	4 002	4 053	4 141
169	innere Verrechnungen	162 612	79 411	83 110	36 660	35 109	7 982	3 360
17	Zuweisungen und Zuschüsse für laufende Zwecke	447 018	96 171	340 942	37 588	112 990	43 651	146 713
170	von Bund	5 454	3 851	1 603	195	502	484	422
171	vom Land	264 251	81 368	176 743	15 342	24 206	4 901	132 293
172	von Gemeinden/GV	145 957	854	141 482	18 172	79 574	33 615	10 120
173	von Zweckverbänden und dgl.	877	32	845	528	246	55	16
174	vom sonstigen öffentlichen Bereich	13 283	5 236	7 970	1 449	1 256	3 152	2 114
175	von kommunalen Sonderrechnungen	2 364	640	1 724	185	490	217	832
176	von sonstigen öffentlichen Sonderrechnungen	1 114	376	738	129	312	87	209
177	von privaten Unternehmen	5 360	1 865	3 464	448	2 538	351	127
178	von übrigen Bereichen	8 358	1 949	6 374	1 139	3 865	789	580
19	Aufgabenbezogene Leistungsbeteiligungen	143 629	48 500	95 129	-	-	-	95 129
191	Leistungsbeteiligung bei Leistungen für Unterkunft und Heizung für Arbeitssuchende	120 377	48 500	71 877	-	-	-	71 877
192	Leistungsbeteiligung beim Arbeitslosengeld II nach § 19 ff. SGB II (ohne Leistungen für Unterkunft und Heizung)	20 120	-	20 120	-	-	-	20 120
193	Leistungsbeteiligung bei Eingliederung von Arbeitssuchenden nach § 16 Abs. 1 und 2 Nr. 5 und 6 SGB II	3 132	-	3 132	-	-	-	3 132

31 Ausgaben und Einnahmen der Gemeinden und Gemeindeverbände 2005
nach Gebietskörperschaftsgruppen und Arten

2. Einnahmen

Gruppierungs-Nr.	Ausgabeart	Gemeinden und Gemeindeverbände insgesamt	Kreisfreie Städte	Kreisangehörige Gemeinden, Verbandsgemeinden, Landkreise				
				zusammen	verbandsfreie Gemeinden	Orts-gemeinden	Verbands-gemeinden	Landkreise
2	Sonstige Finanzeinnahmen	731 683	241 684	481 814	113 903	168 098	45 367	154 446
20	Zinseinnahmen	26 470	3 540	22 866	5 129	6 872	9 731	1 134
200	von Bund	-	-	-	-	-	-	-
201	vom Land	85	30	55	-	50	-	5
202	von Gemeinden/GV	7 361	18	7 342	12	1 839	5 479	13
203	von Zweckverbänden und dgl.	263	52	212	150	-	49	12
204	vom sonstigen öffentlichen Bereich	199	-	199	37	1	161	-
205	von kommunalen Sonderrechnungen	7 030	1 040	5 989	2 896	921	1 177	996
206	von sonstigen öffentlichen Sonderrechnungen	5 655	1 757	3 899	974	1 931	985	9
207	von privaten Unternehmen	4 775	341	4 371	764	1 812	1 698	97
208	von übrigen Bereichen	698	95	603	251	238	112	2
209	aus inneren Darlehen	404	208	196	45	82	69	-
21	Gewinnanteile von wirtschaftlichen Unternehmen und aus Beteiligungen	45 635	16 071	22 254	4 999	3 434	649	13 173
22	Konzessionsabgaben	170 556	64 277	106 279	28 842	72 550	617	4 269
23	Schuldendiensthilfen	1 348	424	925	220	488	216	-
230	von Bund	1	-	1	-	1	-	-
231	vom Land	647	267	380	32	306	42	-
232	von Gemeinden/GV	307	12	296	185	39	71	-
233	von Zweckverbänden und dgl.	1	-	1	-	1	-	-
234	vom sonstigen öffentlichen Bereich	2	-	2	-	0	2	-
235	von kommunalen Sonderrechnungen	40	9	31	-	-	31	-
236	von sonstigen öffentlichen Sonderrechnungen	21	-	21	-	-	21	-
237	von privaten Unternehmen	122	-	122	2	70	50	-
238	von übrigen Bereichen	206	135	71	-	71	-	-
24	Ersatz von sozialen Leistungen außerhalb von Einrichtungen	44 017	13 639	30 378	4 934	22	10 737	14 684
241	Kostenbeiträge und Aufwendungsersatz, Kostenersatz	12 155	4 288	7 867	796	2	2 860	4 209
243	übergeleitete Unterhaltsansprüche gegen bürgerlich-rechtlich Unterhaltsverpflichtete	9 636	2 987	6 649	801	1	676	5 171
245	Leistungen von Sozialleistungsträgern	13 907	4 263	9 644	1 837	1	4 324	3 482
247	sonstige Ersatzleistungen	2 796	699	2 098	496	-	864	737
249	Rückzahlung gewährter Hilfen (z.B. Tilgung und Zinsen von Darlehen)	5 522	1 403	4 120	1 005	18	2 012	1 085
25	Ersatz von sozialen Leistungen in Einrichtungen	109 938	30 475	79 463	909	-	197	78 356
251	Kostenbeiträge und Aufwendungsersatz, Kostenersatz	27 272	6 912	20 360	469	-	31	19 860
253	übergeleitete Unterhaltsansprüche gegen bürgerlich-rechtlich Unterhaltsverpflichtete	6 372	1 605	4 767	69	-	0	4 698
255	Leistungen von Sozialleistungsträgern	66 532	19 953	46 579	371	-	53	46 155
257	sonstige Ersatzleistungen	7 384	1 356	6 028	1	-	88	5 939
259	Rückzahlung gewährter Hilfen (z.B. Tilgung und Zinsen von Darlehen)	2 378	649	1 729	-	-	25	1 705
26	Weitere Finanzeinnahmen	73 068	32 241	40 683	8 901	8 585	7 776	15 421
27	Kalkulatorische Einnahmen	92 998	15 648	76 681	19 182	44 097	10 331	3 073
270	Abschreibungen	42 696	6 308	35 869	8 701	20 079	5 936	1 153
275	Verzinsung des Anlagekapitals	50 302	9 340	40 812	10 481	24 018	4 395	1 919
28	Zuführung vom Vermögenshaushalt	167 653	65 368	102 286	40 786	32 049	5 114	24 336
299./810	Bruttoeinnahmen des Verwaltungshaushalts	7 934 696	1 929 792	5 947 987	873 482	1 903 828	941 938	2 228 738

31 Ausgaben und Einnahmen der Gemeinden und Gemeindeverbände 2005
nach Gebietskörperschaftsgruppen und Arten

2. Einnahmen

Gruppierungs-Nr.	Ausgabeart	Gemeinden und Gemeindeverbände insgesamt	Kreisfreie Städte	Kreisangehörige Gemeinden, Verbandsgemeinden, Landkreise				
				zusammen	verbandsfreie Gemeinden	Orts-gemeinden	Verbands-gemeinden	Landkreise
1 000 EUR								
Vermögenshaushalt								
30	Zuführung vom Verwaltungshaushalt	408 682	67 617	338 804	93 811	136 877	53 829	54 287
31	Entnahmen aus Rücklagen	155 889	17 901	137 989	44 905	79 602	11 244	2 237
32	Rückflüsse von Darlehen	10 343	4 824	5 509	1 878	3 127	440	64
320	von Bund	22	-	22	-	22	0	-
321	vom Land	-	-	-	-	-	-	-
322	von Gemeinden/GV	2 048	25	2 023	52	1 803	156	12
323	von Zweckverbänden und dgl.	23	-	23	17	6	-	-
324	vom sonstigen öffentlichen Bereich	1	-	1	-	1	-	-
325	von kommunalen Sonderrechnungen	4 940	3 497	1 433	1 155	236	35	5
326	von sonstigen öffentlichen Sonderrechnungen	729	120	609	114	483	12	-
327	von privaten Unternehmen	1 480	895	585	200	200	176	9
328	von übrigen Bereichen	1 100	287	813	339	375	61	37
33	Einnahmen aus der Veräußerung von Beteiligungen und Rückflüsse von Kapitaleinlagen	56 909	45 213	11 695	- 67	586	183	10 992
34	Einnahmen aus der Veräußerung von Sachen des Anlagevermögens ¹⁾	211 114	54 049	157 054	27 833	124 539	2 373	2 310
340	Grundstücke	209 006	53 735	155 272	27 568	123 796	1 878	2 030
345	bewegliche Sachen	2 108	315	1 782	264	743	495	280
35	Beiträge und ähnliche Entgelte ²⁾	124 454	16 028	108 426	14 151	93 626	648	2
36	Zuweisungen und Zuschüsse für Investitionen und Investitionsförderungsmaßnahmen	430 905	115 678	315 144	39 188	116 084	71 181	88 690
360	von Bund	16 740	8 857	7 883	1 992	2 385	2 183	1 324
361	vom Land	358 210	99 883	258 299	32 304	89 933	55 735	80 327
362	von Gemeinden/GV	25 317	604	24 663	2 311	6 816	10 382	5 154
363	von Zweckverbänden und dgl.	3 100	9	3 091	95	2 482	508	6
364	vom sonstigen öffentlichen Bereich	390	27	363	1	173	179	11
365	von kommunalen Sonderrechnungen	6 162	1 913	4 249	731	1 945	591	982
366	von sonstigen öffentlichen Sonderrechnungen	3 025	434	2 592	239	2 039	110	204
367	von privaten Unternehmen	9 659	1 987	7 667	1 049	5 447	735	436
368	von übrigen Bereichen	8 302	1 966	6 335	467	4 863	758	247
37	Einnahmen aus Krediten und inneren Darlehen	333 534	55 757	275 962	43 086	101 223	47 143	84 510
370	von Bund	363	-	363	-	163	-	200
371	vom Land	974	211	763	4	59	700	-
372	von Gemeinden/GV	335	-	335	-	335	-	-
373	von Zweckverbänden und dgl.	163	-	163	-	163	-	-
374	vom sonstigen öffentlichen Bereich	5 111	-	5 111	-	4 786	324	-
375	von kommunalen Sonderrechnungen	15 726	2 071	13 654	-	2 527	-	11 128
376	von sonstigen öffentlichen Sonderrechnungen	108 368	25 109	83 259	13 896	35 571	13 160	20 632
377	von privaten Unternehmen	185 459	28 365	157 095	28 250	54 640	32 105	42 101
378	von übrigen Bereichen	16 487	-	14 672	935	2 487	799	10 450
379	innere Darlehen	549	-	549	-	493	56	-
398./347	Bruttoeinnahmen des Vermögenshaushalts	1 731 830	377 067	1 350 583	264 785	655 663	187 042	243 092
	Bruttoeinnahmen des Verwaltungs- und Vermögenshaushalts	9 666 526	2 306 860	7 298 569	1 138 267	2 559 491	1 128 981	2 471 830
	abzüglich haushaltstechnische Verrechnungen	832 349	228 252	601 078	190 484	248 213	77 324	85 056
	Bereinigte Bruttoeinnahmen	8 834 176	2 078 608	6 697 492	947 783	2 311 278	1 051 656	2 386 774
	abzüglich Zahlungen von Gemeinden und Gemeindeverbänden	1 633 918	22 499	1 595 938	72 426	113 418	617 427	792 667
	von anderen Ebenen des öffentlichen Bereichs	2 540 915	596 219	1 920 157	122 083	314 312	240 370	1 243 392
	Nettoeinnahmen	4 659 344	1 459 890	3 181 396	753 273	1 883 549	193 859	350 714

1) Abzüglich der Gruppierungs-Nrn. 346 Kreditbeschaffungskostenanteile und 347 Rückzahlung überzahlter Bauausgaben. - 2) Einschließlich der unter der Gruppierungs-Nr. 346 nachgewiesenen Kreditbeschaffungskostenanteile.

32 Ausgaben und Einnahmen der Gemeinden und Gemeindeverbände 2005 nach Arten,
Gebietskörperschaftsgruppen und Gemeindegrößenklassen

1. Ausgaben

Lfd. Nr.	Gebietskörperschaftsgruppe Gemeindegrößenklasse / Verbandsgemeindegrößenklasse nach der Zahl der Einwohner	Ausgaben des Verwaltungshaushalts				
		Personal- ausgaben	sächlicher Verwaltungs- und Betriebsaufwand			
			zusammen	Verwaltungs- und Betriebs- ausgaben	Erstattungen von Ausgaben des Verwaltungs- haushalts	kalkula- torische kosten
1 000 EUR						
1	Kreisfreie Städte	630 211	536 252	352 877	167 272	15 648
2	100 000 - 200 000	302 628	282 250	170 786	105 635	5 828
3	50 000 - 100 000	227 191	171 012	125 369	37 687	7 955
4	20 000 - 50 000	100 392	82 990	56 721	24 404	1 865
5	Kreisangehörige Gemeinden, Verbandsgemeinden, Landkreise	1 350 158	1 436 681	796 488	563 511	76 681
6	verbandsfreie Gemeinden	246 965	222 731	127 742	75 807	19 182
7	50 000 - 100 000	22 205	21 567	15 331	6 237	-
8	20 000 - 50 000	91 716	86 994	45 556	34 167	7 271
9	10 000 - 20 000	109 694	94 389	54 605	29 357	10 427
10	5 000 - 10 000	23 350	19 780	12 251	6 046	1 483
11	Verbandsgemeinden und deren Ortsgemeinden	764 685	651 722	437 652	159 642	54 427
12	20 000 - 50 000	204 630	171 710	110 793	48 232	12 685
13	10 000 - 20 000	447 898	383 130	258 561	91 809	32 760
14	5 000 - 10 000	112 157	96 881	68 298	19 602	8 982
15	Ortsgemeinden	299 033	396 254	254 154	98 004	44 096
16	10 000 - 20 000	10 572	16 493	8 731	5 727	2 035
17	5 000 - 10 000	73 812	94 087	57 193	26 494	10 401
18	3 000 - 5 000	42 039	52 375	33 112	13 657	5 607
19	1 000 - 3 000	102 208	119 794	78 783	27 701	13 310
20	unter 1 000	70 403	113 506	76 336	24 426	12 744
21	Verbandsgemeinden	465 652	255 467	183 499	61 638	10 331
22	20 000 - 50 000	116 662	70 427	47 233	19 949	3 245
23	10 000 - 20 000	275 820	148 375	107 458	35 236	5 681
24	5 000 - 10 000	73 171	36 666	28 808	6 453	1 404
25	Landkreise	338 508	562 228	231 094	328 062	3 073
26	200 000 und mehr	57 543	105 601	40 037	65 458	107
27	100 000 - 200 000	216 867	359 436	146 211	210 543	2 681
28	unter 100 000	64 097	97 191	44 846	52 061	285
29	Bezirksverband Pfalz	39 017	9 425	8 634	123	669
30	I n s g e s a m t	2 019 387	1 982 358	1 157 998	731 361	92 998

EUR je Einwohner

1	Kreisfreie Städte	621,19	528,57	347,82	165,33	15,42
2	100 000 - 200 000	654,81	610,72	369,54	228,57	12,61
3	50 000 - 100 000	591,20	445,01	326,23	98,07	20,70
4	20 000 - 50 000	597,31	493,77	337,48	145,20	11,09
5	Kreisangehörige Gemeinden, Verbandsgemeinden, Landkreise	443,39	471,80	261,57	185,06	25,18
6	verbandsfreie Gemeinden	380,38	343,05	196,75	116,76	29,54
7	50 000 - 100 000	334,14	324,54	230,69	93,85	-
8	20 000 - 50 000	409,31	388,23	203,30	152,48	32,45
9	10 000 - 20 000	378,24	325,47	188,29	101,23	35,95
10	5 000 - 10 000	339,79	287,84	178,27	87,98	21,58
11	Verbandsgemeinden und deren Ortsgemeinden	319,18	272,02	182,67	66,63	22,72
12	20 000 - 50 000	313,46	263,03	169,72	73,88	19,43
13	10 000 - 20 000	317,58	271,66	183,33	65,10	23,23
14	5 000 - 10 000	337,15	291,23	205,31	58,92	27,00
15	Ortsgemeinden	124,81	165,39	106,08	40,91	18,41
16	10 000 - 20 000	145,79	227,44	120,41	78,98	28,06
17	5 000 - 10 000	148,88	189,77	115,36	53,44	20,98
18	3 000 - 5 000	126,84	158,02	99,90	41,20	16,92
19	1 000 - 3 000	124,77	146,24	96,17	33,82	16,25
20	unter 1 000	104,01	167,69	112,77	36,08	18,83
21	Verbandsgemeinden	194,36	106,63	76,59	25,73	4,31
22	20 000 - 50 000	178,71	107,88	72,35	30,56	4,97
23	10 000 - 20 000	195,57	105,20	76,19	24,98	4,03
24	5 000 - 10 000	219,96	110,22	86,60	19,40	4,22
25	Landkreise	111,17	184,64	75,89	107,74	1,01
26	200 000 und mehr	93,18	171,01	64,83	106,00	0,17
27	100 000 - 200 000	110,74	183,54	74,66	107,51	1,37
28	unter 100 000	136,60	207,13	95,57	110,95	0,61
29	Bezirksverband Pfalz	9,61	2,32	2,13	0,03	0,16
30	I n s g e s a m t	497,43	488,31	285,25	180,16	22,91

32 Ausgaben und Einnahmen der Gemeinden und Gemeindeverbände 2005 nach Arten,
Gebietskörperschaftsgruppen und Gemeindegrößenklassen
1. Ausgaben

Lfd. Nr.	Gebietskörperschaftsgruppe Gemeindegrößenklasse / Verbandsgemeindegrößenklasse nach der Zahl der Einwohner	Ausgaben des Verwaltungshaushalts				
		Zuweisungen und Zuschüsse				
		zusammen	Zuweisungen und sonstige Zuschüsse für laufende Zwecke	Schulden- diensthilfen	Leistungen der Sozial- und Jugendhilfe	Leistungen an Kriegsopfer und sonstige soziale Leistungen
1 000 EUR						
1	Kreisfreie Städte	753 758	159 750	3 159	389 947	200 903
2	100 000 - 200 000	349 220	74 407	2 923	170 191	101 699
3	50 000 - 100 000	292 533	64 962	23	158 831	68 717
4	20 000 - 50 000	112 006	20 380	212	60 925	30 488
5	Kreisangehörige Gemeinden, Verbandsgemeinden, Landkreise	1 581 176	502 342	844	701 999	375 991
6	verbandsfreie Gemeinden	93 527	49 196	112	30 438	13 781
7	50 000 - 100 000	16 698	8 433	-	6 781	1 483
8	20 000 - 50 000	43 770	20 522	99	16 870	6 279
9	10 000 - 20 000	28 005	16 583	3	5 824	5 595
10	5 000 - 10 000	5 054	3 658	10	962	423
11	Verbandsgemeinden und deren Ortsgemeinden	144 029	90 971	310	23 860	28 888
12	20 000 - 50 000	41 890	26 173	107	7 347	8 263
13	10 000 - 20 000	82 487	51 645	38	12 955	17 849
14	5 000 - 10 000	19 652	13 153	165	3 558	2 776
15	Ortsgemeinden	70 215	69 386	253	150	426
16	10 000 - 20 000	3 592	3 576	10	-	5
17	5 000 - 10 000	14 892	14 716	29	90	57
18	3 000 - 5 000	8 335	8 235	4	19	77
19	1 000 - 3 000	22 676	22 403	147	11	115
20	unter 1 000	20 721	20 455	63	30	172
21	Verbandsgemeinden	73 814	21 585	57	23 710	28 462
22	20 000 - 50 000	20 691	5 246	36	7 261	8 147
23	10 000 - 20 000	43 932	13 380	5	12 914	17 633
24	5 000 - 10 000	9 192	2 959	16	3 536	2 681
25	Landkreise	1 343 619	362 175	422	647 701	333 321
26	200 000 und mehr	246 214	67 398	215	113 580	65 021
27	100 000 - 200 000	873 295	237 756	191	425 326	210 021
28	unter 100 000	224 111	57 021	16	108 795	58 279
29	Bezirksverband Pfalz	5 813	5 813	-	-	-
30	I n s g e s a m t	2 340 747	667 905	4 002	1 091 946	576 894

EUR je Einwohner						
1	Kreisfreie Städte	742,97	157,46	3,11	384,36	198,03
2	100 000 - 200 000	755,62	161,00	6,32	368,25	220,05
3	50 000 - 100 000	761,23	169,04	0,06	413,31	178,81
4	20 000 - 50 000	666,41	121,26	1,26	362,49	181,40
5	Kreisangehörige Gemeinden, Verbandsgemeinden, Landkreise	519,26	164,97	0,28	230,54	123,48
6	verbandsfreie Gemeinden	144,05	75,77	0,17	46,88	21,23
7	50 000 - 100 000	251,27	126,90	-	102,04	22,32
8	20 000 - 50 000	195,33	91,58	0,44	75,29	28,02
9	10 000 - 20 000	96,57	57,18	0,01	20,08	19,29
10	5 000 - 10 000	73,54	53,24	0,15	13,99	6,16
11	Verbandsgemeinden und deren Ortsgemeinden	60,12	37,97	0,13	9,96	12,06
12	20 000 - 50 000	64,17	40,09	0,16	11,25	12,66
13	10 000 - 20 000	58,49	36,62	0,03	9,19	12,66
14	5 000 - 10 000	59,08	39,54	0,50	10,70	8,34
15	Ortsgemeinden	29,31	28,96	0,11	0,06	0,18
16	10 000 - 20 000	49,53	49,32	0,14	-	0,07
17	5 000 - 10 000	30,04	29,68	0,06	0,18	0,11
18	3 000 - 5 000	25,15	24,85	0,01	0,06	0,23
19	1 000 - 3 000	27,68	27,35	0,18	0,01	0,14
20	unter 1 000	30,61	30,22	0,09	0,04	0,25
21	Verbandsgemeinden	30,81	9,01	0,02	9,90	11,88
22	20 000 - 50 000	31,69	8,04	0,06	11,12	12,48
23	10 000 - 20 000	31,15	9,49	0,00	9,16	12,50
24	5 000 - 10 000	27,63	8,90	0,05	10,63	8,06
25	Landkreise	441,24	118,94	0,14	212,70	109,46
26	200 000 und mehr	398,71	109,14	0,35	183,93	105,29
27	100 000 - 200 000	445,94	121,41	0,10	217,19	107,25
28	unter 100 000	477,62	121,52	0,03	231,86	124,20
29	Bezirksverband Pfalz	1,43	1,43	-	-	-
30	I n s g e s a m t	576,59	164,52	0,99	268,98	142,11

32 Ausgaben und Einnahmen der Gemeinden und Gemeindeverbände 2005 nach Arten,
Gebietskörperschaftsgruppen und Gemeindegrößenklassen

1. Ausgaben

Lfd. Nr.	Gebietskörperschaftsgruppe Gemeindegrößenklasse / Verbandsgemeindegrößenklasse nach der Zahl der Einwohner	Ausgaben des Verwaltungshaushalts				Brutto- ausgaben des Verwaltungs- haushalts
		sonstige Finanzausgaben			Zuführung zum Vermögens- haushalt	
		zusammen	darunter			
		Zins- ausgaben	allgemeine Zuweisungen und Umlagen			
1 000 EUR						
1	Kreisfreie Städte	1 183 408	113 484	29 861	67 617	3 103 629
2	100 000 - 200 000	734 106	61 717	18 640	29 576	1 668 203
3	50 000 - 100 000	316 860	35 675	6 991	26 439	1 007 596
4	20 000 - 50 000	132 443	16 092	4 230	11 601	427 831
5	Kreisangehörige Gemeinden, Verbandsgemeinden, Landkreise	2 174 826	176 629	1 254 243	338 804	6 542 841
6	verbandsfreie Gemeinden	373 072	29 140	195 894	93 811	936 295
7	50 000 - 100 000	39 330	3 351	15 510	3 721	99 800
8	20 000 - 50 000	176 064	10 021	80 368	70 423	398 543
9	10 000 - 20 000	128 388	12 761	83 392	16 683	360 477
10	5 000 - 10 000	29 290	3 008	16 624	2 985	77 475
11	Verbandsgemeinden und deren Ortsgemeinden	1 510 063	95 933	1 027 856	190 706	3 070 500
12	20 000 - 50 000	387 154	25 208	278 944	53 644	805 384
13	10 000 - 20 000	904 966	54 924	609 810	112 040	1 818 481
14	5 000 - 10 000	217 944	15 801	139 102	25 021	446 635
15	Ortsgemeinden	1 323 521	49 848	968 344	136 877	2 089 024
16	10 000 - 20 000	55 809	2 473	39 964	5 888	86 465
17	5 000 - 10 000	321 150	14 840	235 405	24 657	503 940
18	3 000 - 5 000	226 945	7 021	148 843	28 009	329 694
19	1 000 - 3 000	401 565	15 489	306 587	41 825	646 243
20	unter 1 000	318 052	10 024	237 546	36 498	522 681
21	Verbandsgemeinden	186 542	46 086	59 511	53 829	981 476
22	20 000 - 50 000	45 252	12 530	15 239	16 343	253 032
23	10 000 - 20 000	104 180	26 149	35 011	30 900	572 307
24	5 000 - 10 000	37 110	7 407	9 262	6 586	156 138
25	Landkreise	291 691	51 556	30 493	54 287	2 536 046
26	200 000 und mehr	39 699	10 038	7 487	9 745	449 056
27	100 000 - 200 000	178 974	33 362	18 548	33 127	1 628 572
28	unter 100 000	73 017	8 155	4 458	11 416	458 417
29	Bezirksverband Pfalz	2 940	679	-	2 261	57 196
30	I n s g e s a m t	3 361 175	290 793	1 284 104	408 682	9 703 666

EUR je Einwohner

1	Kreisfreie Städte	1 166,46	111,86	29,43	66,65	3 059,19
2	100 000 - 200 000	1 588,41	133,54	40,33	64,00	3 609,56
3	50 000 - 100 000	824,53	92,83	18,19	68,80	2 621,96
4	20 000 - 50 000	788,01	95,74	25,17	69,02	2 545,50
5	Kreisangehörige Gemeinden, Verbandsgemeinden, Landkreise	714,21	58,00	411,89	111,26	2 148,66
6	verbandsfreie Gemeinden	574,61	44,88	301,72	144,49	1 442,09
7	50 000 - 100 000	591,82	50,42	233,39	55,99	1 501,77
8	20 000 - 50 000	785,73	44,72	358,66	314,28	1 778,60
9	10 000 - 20 000	442,70	44,00	287,55	57,53	1 242,98
10	5 000 - 10 000	426,23	43,77	241,90	43,43	1 127,40
11	Verbandsgemeinden und deren Ortsgemeinden	630,29	40,04	429,02	79,60	1 281,61
12	20 000 - 50 000	593,06	38,61	427,30	82,17	1 233,72
13	10 000 - 20 000	641,66	38,94	432,38	79,44	1 289,39
14	5 000 - 10 000	655,15	47,50	418,15	75,22	1 342,61
15	Ortsgemeinden	552,43	20,81	404,18	57,13	871,95
16	10 000 - 20 000	769,62	34,11	551,11	81,19	1 192,38
17	5 000 - 10 000	647,75	29,93	474,81	49,73	1 016,43
18	3 000 - 5 000	684,73	21,18	449,08	84,51	994,73
19	1 000 - 3 000	490,21	18,91	374,26	51,06	788,90
20	unter 1 000	469,87	14,81	350,93	53,92	772,17
21	Verbandsgemeinden	77,86	19,24	24,84	22,47	409,66
22	20 000 - 50 000	69,32	19,19	23,34	25,03	387,60
23	10 000 - 20 000	73,87	18,54	24,82	21,91	405,79
24	5 000 - 10 000	111,55	22,27	27,84	19,80	469,36
25	Landkreise	95,79	16,93	10,01	17,83	832,83
26	200 000 und mehr	64,29	16,26	12,12	15,78	727,19
27	100 000 - 200 000	91,39	17,04	9,47	16,92	831,61
28	unter 100 000	155,61	17,38	9,50	24,33	976,96
29	Bezirksverband Pfalz	0,72	0,17	-	0,56	14,09
30	I n s g e s a m t	827,96	71,63	316,31	100,67	2 390,30

32 Ausgaben und Einnahmen der Gemeinden und Gemeindeverbände 2005 nach Arten,
Gebietskörperschaftsgruppen und Gemeindegrößenklassen

1. Ausgaben

Lfd. Nr.	Gebietskörperschaftsgruppe Gemeindegrößenklasse / Verbandsgemeindegrößenklasse nach der Zahl der Einwohner	Ausgaben des Vermögenshaushalts				
		Zuführungen an Rücklagen	Gewährung von Darlehen	Vermögens- erwerb	Bau- maßnahmen	Tilgung von Krediten, Rückzahlung innerer Darlehen
1 000 EUR						
1	Kreisfreie Städte	12 039	-	43 475	152 363	61 309
2	100 000 - 200 000	9 050	-	17 671	49 043	19 607
3	50 000 - 100 000	1 371	-	19 486	72 959	29 151
4	20 000 - 50 000	1 618	-	6 318	30 361	12 550
5	Kreisangehörige Gemeinden, Verbandsgemeinden, Landkreise	113 008	18 789	162 821	563 814	229 597
6	verbandsfreie Gemeinden	5 648	16 424	30 178	78 001	29 691
7	50 000 - 100 000	13	-	1 539	4 998	3 721
8	20 000 - 50 000	1 073	3 576	12 007	35 679	9 670
9	10 000 - 20 000	3 565	12 847	13 194	31 957	12 754
10	5 000 - 10 000	998	1	3 438	5 368	3 546
11	Verbandsgemeinden und deren Ortsgemeinden	106 629	2 304	110 027	398 037	136 267
12	20 000 - 50 000	23 529	570	27 706	103 656	35 021
13	10 000 - 20 000	70 683	1 650	68 691	242 715	78 206
14	5 000 - 10 000	12 416	84	13 630	51 665	23 041
15	Ortsgemeinden	97 723	1 200	79 053	307 002	89 451
16	10 000 - 20 000	1 696	40	1 451	6 193	3 466
17	5 000 - 10 000	11 241	62	19 050	69 662	24 333
18	3 000 - 5 000	19 546	18	13 833	41 432	14 689
19	1 000 - 3 000	36 857	909	24 820	94 517	27 407
20	unter 1 000	28 383	171	19 900	95 199	19 557
21	Verbandsgemeinden	8 906	1 104	30 974	91 035	46 816
22	20 000 - 50 000	2 702	451	6 508	20 823	11 117
23	10 000 - 20 000	5 832	646	19 413	59 542	27 451
24	5 000 - 10 000	372	7	5 052	10 670	8 248
25	Landkreise	731	61	22 616	87 776	63 639
26	200 000 und mehr	62	-	2 347	12 253	9 691
27	100 000 - 200 000	509	61	17 165	55 007	39 850
28	unter 100 000	160	-	3 104	20 517	14 098
29	Bezirksverband Pfalz	178	-	1 106	1 628	994
30	I n s g e s a m t	125 225	18 789	207 402	717 805	291 901
EUR je Einwohner						
1	Kreisfreie Städte	11,87	-	42,85	150,18	60,43
2	100 000 - 200 000	19,58	-	38,24	106,12	42,43
3	50 000 - 100 000	3,57	-	50,71	189,85	75,86
4	20 000 - 50 000	9,63	-	37,59	180,64	74,67
5	Kreisangehörige Gemeinden, Verbandsgemeinden, Landkreise	37,11	6,17	53,47	185,16	75,40
6	verbandsfreie Gemeinden	8,70	25,30	46,48	120,14	45,73
7	50 000 - 100 000	0,19	-	23,16	75,20	55,99
8	20 000 - 50 000	4,79	15,96	53,58	159,23	43,15
9	10 000 - 20 000	12,29	44,30	45,50	110,19	43,98
10	5 000 - 10 000	14,52	0,01	50,03	78,11	51,61
11	Verbandsgemeinden und deren Ortsgemeinden	44,51	0,96	45,92	166,14	56,88
12	20 000 - 50 000	36,04	0,87	42,44	158,78	53,65
13	10 000 - 20 000	50,12	1,17	48,70	172,10	55,45
14	5 000 - 10 000	37,32	0,25	40,97	155,31	69,26
15	Ortsgemeinden	40,79	0,50	33,00	128,14	37,34
16	10 000 - 20 000	23,38	0,55	20,01	85,40	47,79
17	5 000 - 10 000	22,67	0,12	38,42	140,51	49,08
18	3 000 - 5 000	58,97	0,06	41,74	125,01	44,32
19	1 000 - 3 000	44,99	1,11	30,30	115,38	33,46
20	unter 1 000	41,93	0,25	29,40	140,64	28,89
21	Verbandsgemeinden	3,72	0,46	12,93	38,00	19,54
22	20 000 - 50 000	4,14	0,69	9,97	31,90	17,03
23	10 000 - 20 000	4,14	0,46	13,76	42,22	19,46
24	5 000 - 10 000	1,12	0,02	15,19	32,07	24,79
25	Landkreise	0,24	0,02	7,43	28,83	20,90
26	200 000 und mehr	0,10	-	3,80	19,84	15,69
27	100 000 - 200 000	0,26	0,03	8,77	28,09	20,35
28	unter 100 000	0,34	-	6,62	43,73	30,05
29	Bezirksverband Pfalz	0,04	-	0,27	0,40	0,24
30	I n s g e s a m t	30,85	4,63	51,09	176,82	71,90

32 Ausgaben und Einnahmen der Gemeinden und Gemeindeverbände 2005 nach Arten,
Gebietskörperschaftsgruppen und Gemeindegrößenklassen

1. Ausgaben

Lfd. Nr.	Gebietskörperschaftsgruppe Gemeindegrößenklasse / Verbandsgemeindegrößenklasse nach der Zahl der Einwohner	Ausgaben des Vermögenshaushalts			Bruttoausgaben des Verwaltungs- und Vermögens- haushalts	Abzüglich haushalts- technische Ver- rechnungen	Bereinigte Brutto- ausgaben
		Zuweisungen und Zuschüsse für Investitionen	sonstige Ausgaben des Vermögens- haushalts	Brutto- ausgaben des Vermögens- haushalts			
1 000 EUR							
1	Kreisfreie Städte	60 956	4 503	400 013	3 503 642	228 252	3 275 390
2	100 000 - 200 000	11 024	-	122 625	1 790 828	97 854	1 692 974
3	50 000 - 100 000	47 063	4 501	219 667	1 227 263	97 830	1 129 433
4	20 000 - 50 000	2 869	1	57 720	485 551	32 568	452 983
5	Kreisangehörige Gemeinden, Verbandsgemeinden, Landkreise	65 355	41 249	1 296 919	7 839 759	601 077	7 238 682
6	verbandsfreie Gemeinden	9 792	1 595	212 115	1 148 410	190 484	957 926
7	50 000 - 100 000	495	-	11 190	110 990	4 146	106 844
8	20 000 - 50 000	3 657	-	89 598	488 141	118 663	369 479
9	10 000 - 20 000	4 604	1 595	96 640	457 117	59 625	397 492
10	5 000 - 10 000	1 038	-	14 687	92 162	8 051	84 111
11	Verbandsgemeinden und deren Ortsgemeinden	31 573	35 498	857 498	3 927 997	325 536	3 602 461
12	20 000 - 50 000	12 307	8 545	221 529	1 026 913	90 781	936 132
13	10 000 - 20 000	16 694	19 172	520 258	2 338 739	192 210	2 146 529
14	5 000 - 10 000	2 571	7 781	115 711	562 345	42 545	519 800
15	Ortsgemeinden	24 248	33 815	664 541	2 753 564	248 212	2 505 352
16	10 000 - 20 000	1 546	583	14 986	101 451	10 687	90 764
17	5 000 - 10 000	6 352	6 889	146 787	650 727	56 659	594 069
18	3 000 - 5 000	4 242	1 959	100 836	430 530	43 841	386 689
19	1 000 - 3 000	7 118	11 374	212 949	859 192	74 341	784 850
20	unter 1 000	4 990	13 009	188 983	711 664	62 683	648 981
21	Verbandsgemeinden	7 324	1 684	192 957	1 174 433	77 324	1 097 109
22	20 000 - 50 000	3 264	-	46 020	299 051	22 482	276 570
23	10 000 - 20 000	3 399	1 079	120 612	692 919	45 405	647 514
24	5 000 - 10 000	662	604	26 325	182 463	9 438	173 025
25	Landkreise	23 990	4 156	227 306	2 763 352	85 056	2 678 295
26	200 000 und mehr	5 139	-	32 866	481 922	13 761	468 161
27	100 000 - 200 000	16 064	3 293	150 482	1 779 055	56 123	1 722 932
28	unter 100 000	2 787	863	43 958	502 375	15 173	487 202
29	Bezirksverband Pfalz	468	-	4 375	61 572	3 020	58 552
30	I n s g e s a m t	126 780	45 752	1 701 307	11 404 973	832 349	10 572 624
EUR je Einwohner							
1	Kreisfreie Städte	60,08	4,44	394,28	3 453,47	224,98	3 228,49
2	100 000 - 200 000	23,85	-	265,33	3 874,88	211,73	3 663,15
3	50 000 - 100 000	122,47	11,71	571,62	3 193,58	254,57	2 939,00
4	20 000 - 50 000	17,07	0,01	343,42	2 888,93	193,77	2 695,16
5	Kreisangehörige Gemeinden, Verbandsgemeinden, Landkreise	21,46	13,55	425,91	2 574,57	197,39	2 377,18
6	verbandsfreie Gemeinden	15,08	2,46	326,70	1 768,80	293,39	1 475,41
7	50 000 - 100 000	7,44	-	168,38	1 670,16	62,39	1 607,77
8	20 000 - 50 000	16,32	-	399,85	2 178,45	529,56	1 648,89
9	10 000 - 20 000	15,87	5,50	333,23	1 576,22	205,60	1 370,62
10	5 000 - 10 000	15,10	-	213,72	1 341,12	117,16	1 223,96
11	Verbandsgemeinden und deren Ortsgemeinden	13,18	14,82	357,91	1 639,52	135,88	1 503,65
12	20 000 - 50 000	18,85	13,09	339,35	1 573,06	139,06	1 434,00
13	10 000 - 20 000	11,84	13,59	368,89	1 658,28	136,29	1 521,99
14	5 000 - 10 000	7,73	23,39	347,83	1 690,45	127,89	1 562,55
15	Ortsgemeinden	10,12	14,11	277,38	1 149,32	103,60	1 045,72
16	10 000 - 20 000	21,33	8,05	206,66	1 399,04	147,38	1 251,66
17	5 000 - 10 000	12,81	13,89	296,07	1 312,50	114,28	1 198,22
18	3 000 - 5 000	12,80	5,91	304,24	1 298,97	132,28	1 166,70
19	1 000 - 3 000	8,69	13,88	259,96	1 048,85	90,75	958,10
20	unter 1 000	7,37	19,22	279,19	1 051,36	92,60	958,76
21	Verbandsgemeinden	3,06	0,70	80,54	490,20	32,27	457,93
22	20 000 - 50 000	5,00	-	70,49	458,10	34,44	423,66
23	10 000 - 20 000	2,41	0,77	85,52	491,31	32,19	459,12
24	5 000 - 10 000	1,99	1,82	79,14	548,50	28,37	520,12
25	Landkreise	7,88	1,36	74,65	907,48	27,93	879,55
26	200 000 und mehr	8,32	-	53,22	780,41	22,28	758,13
27	100 000 - 200 000	8,20	1,68	76,84	908,45	28,66	879,80
28	unter 100 000	5,94	1,84	93,68	1 070,65	32,34	1 038,31
29	Bezirksverband Pfalz	0,12	-	1,08	15,17	0,74	14,42
30	I n s g e s a m t	31,23	11,27	419,08	2 809,38	205,03	2 604,35

32 Ausgaben und Einnahmen der Gemeinden und Gemeindeverbände 2005 nach Arten,
Gebietskörperschaftsgruppen und Gemeindegrößenklassen

1. Ausgaben

Lfd. Nr.	Gebietskörperschaftsgruppe Gemeindegrößenklasse / Verbandsgemeindegrößenklasse nach der Zahl der Einwohner	Abzüglich Zahlungen				Netto- ausgaben
		von Gemeinden und Gemeindeverbände			von anderen Ebenen des öffentlichen Bereichs	
		insgesamt	Verwaltungs- haushalt	Vermögens- haushalt		
1 000 EUR						
1	Kreisfreie Städte	22 499	21 870	629	596 219	2 656 672
2	100 000 - 200 000	8 441	8 423	18	237 545	1 446 989
3	50 000 - 100 000	9 664	9 621	43	247 990	871 779
4	20 000 - 50 000	4 394	3 826	568	110 684	337 905
5	Kreisangehörige Gemeinden, Verbandsgemeinden, Landkreise	1 595 938	1 568 917	27 022	1 920 157	3 722 587
6	verbandsfreie Gemeinden	72 426	70 063	2 363	122 083	763 416
7	50 000 - 100 000	10 821	10 696	125	12 822	83 202
8	20 000 - 50 000	33 493	32 952	540	50 071	285 916
9	10 000 - 20 000	24 867	23 319	1 549	47 785	324 840
10	5 000 - 10 000	3 246	3 097	149	11 406	69 459
11	Verbandsgemeinden und deren Ortsgemeinden	730 845	711 352	19 493	554 681	2 316 935
12	20 000 - 50 000	195 280	190 213	5 067	139 365	601 487
13	10 000 - 20 000	433 564	421 580	11 984	329 157	1 383 808
14	5 000 - 10 000	102 001	99 559	2 442	86 160	331 639
15	Ortsgemeinden	113 418	104 463	8 955	314 312	2 077 623
16	10 000 - 20 000	2 897	2 610	286	6 117	81 750
17	5 000 - 10 000	27 294	25 586	1 708	66 921	499 854
18	3 000 - 5 000	14 950	13 939	1 011	42 505	329 235
19	1 000 - 3 000	39 562	36 497	3 065	92 068	653 221
20	unter 1 000	28 715	25 831	2 884	106 701	513 564
21	Verbandsgemeinden	617 427	606 889	10 538	240 370	239 312
22	20 000 - 50 000	164 430	162 094	2 336	58 669	53 471
23	10 000 - 20 000	365 466	358 768	6 698	146 102	135 946
24	5 000 - 10 000	87 532	86 027	1 505	35 599	49 895
25	Landkreise	792 667	787 502	5 165	1 243 392	642 236
26	200 000 und mehr	184 126	182 995	1 131	207 047	76 989
27	100 000 - 200 000	491 140	488 265	2 874	801 735	430 057
28	unter 100 000	117 401	116 241	1 160	234 611	135 190
29	Bezirksverband Pfalz	15 480	15 431	49	24 540	18 532
30	I n s g e s a m t	1 633 918	1 606 218	27 700	2 540 915	6 397 791

EUR je Einwohner

1	Kreisfreie Städte	22,18	21,56	0,62	587,68	2 618,63
2	100 000 - 200 000	18,26	18,22	0,04	513,98	3 130,91
3	50 000 - 100 000	25,15	25,04	0,11	645,32	2 268,54
4	20 000 - 50 000	26,14	22,76	3,38	658,55	2 010,46
5	Kreisangehörige Gemeinden, Verbandsgemeinden, Landkreise	524,10	515,23	8,87	630,58	1 222,49
6	verbandsfreie Gemeinden	111,55	107,91	3,64	188,03	1 175,82
7	50 000 - 100 000	162,83	160,95	1,88	192,94	1 252,00
8	20 000 - 50 000	149,47	147,06	2,41	223,45	1 275,97
9	10 000 - 20 000	85,75	80,41	5,34	164,77	1 120,10
10	5 000 - 10 000	47,23	45,06	2,17	165,98	1 010,75
11	Verbandsgemeinden und deren Ortsgemeinden	305,05	296,91	8,14	231,52	967,08
12	20 000 - 50 000	299,14	291,37	7,76	213,48	921,38
13	10 000 - 20 000	307,42	298,92	8,50	233,39	981,19
14	5 000 - 10 000	306,62	299,28	7,34	259,00	996,93
15	Ortsgemeinden	47,34	43,60	3,74	131,19	867,19
16	10 000 - 20 000	39,94	36,00	3,95	84,36	1 127,35
17	5 000 - 10 000	55,05	51,61	3,45	134,98	1 008,19
18	3 000 - 5 000	45,11	42,05	3,05	128,24	993,35
19	1 000 - 3 000	48,30	44,55	3,74	112,39	797,41
20	unter 1 000	42,42	38,16	4,26	157,63	758,70
21	Verbandsgemeinden	257,71	253,31	4,40	100,33	99,89
22	20 000 - 50 000	251,88	248,30	3,58	89,87	81,91
23	10 000 - 20 000	259,13	254,38	4,75	103,59	96,39
24	5 000 - 10 000	263,13	258,60	4,52	107,01	149,99
25	Landkreise	260,31	258,61	1,70	408,33	210,91
26	200 000 und mehr	298,17	296,34	1,83	335,29	124,67
27	100 000 - 200 000	250,80	249,33	1,47	409,40	219,60
28	unter 100 000	250,20	247,73	2,47	500,00	288,11
29	Bezirksverband Pfalz	3,81	3,80	0,01	6,04	4,57
30	I n s g e s a m t	402,48	395,66	6,82	625,90	1 575,96

32 Ausgaben und Einnahmen der Gemeinden und Gemeindeverbände 2005 nach Arten,
Gebietskörperschaftsgruppen und Gemeindegrößenklassen
2. Einnahmen

Lfd. Nr.	Gebietskörperschaftsgruppe Gemeindegrößenklasse / Verbandsgemeindegrößenklasse nach der Zahl der Einwohner	Einnahmen des Verwaltungshaushalts							
		Steuern, allgemeine Zuweisungen							
		zusammen	Steuern und steuer- ähnliche Einnahmen	allgemeine Zulagen und Umlagen					
				zusammen	Schlüssel- zuweisungen	Bedarfs- zuweisungen	sonstige allgemeine Zuweisungen	Ausgleichs- leistungen	allgemeine Umlagen
1 000 EUR									
1	Kreisfreie Städte	1 098 584	885 136	213 448	150 538	18 467	21 785	22 659	-
2	100 000 - 200 000	578 114	504 626	73 488	42 320	9 803	10 471	10 893	-
3	50 000 - 100 000	359 458	267 337	92 121	72 807	4 109	7 441	7 765	-
4	20 000 - 50 000	161 012	113 172	47 840	35 411	4 555	3 873	4 001	-
5	Kreisangehörige Gemeinden, Verbandsgemeinden, Landkreise	3 728 822	1 650 179	2 078 643	640 787	35 943	137 337	73 291	1 191 285
6	verbandsfreie Gemeinden	541 548	479 124	62 424	41 368	63	6 074	14 360	559
7	50 000 - 100 000	48 134	41 760	6 375	5 060	-	-	1 315	-
8	20 000 - 50 000	236 925	214 246	22 679	13 338	-	4 092	4 849	399
9	10 000 - 20 000	208 512	181 788	26 724	17 993	-	1 982	6 590	160
10	5 000 - 10 000	47 977	41 330	6 647	4 977	63	-	1 606	-
11	Verbandsgemeinden und deren Ortsgemeinden	2 017 044	1 163 607	853 436	284 886	16 227	10 656	47 877	493 790
12	20 000 - 50 000	552 608	330 376	222 233	75 326	861	2 346	13 024	130 675
13	10 000 - 20 000	1 196 750	693 648	503 102	159 440	13 526	6 916	28 653	294 567
14	5 000 - 10 000	267 686	139 584	128 102	50 120	1 840	1 394	6 200	68 548
15	Ortsgemeinden	1 360 249	1 159 393	200 856	125 431	15 117	10 261	47 877	2 171
16	10 000 - 20 000	59 547	55 697	3 851	2 061	-	-	1 564	225
17	5 000 - 10 000	337 299	304 151	33 148	15 009	6 149	855	10 510	625
18	3 000 - 5 000	213 907	188 566	25 341	9 832	6 041	1 670	7 340	458
19	1 000 - 3 000	427 003	368 135	58 868	37 376	1 660	2 816	16 463	554
20	unter 1 000	322 493	242 844	79 649	61 152	1 267	4 920	12 001	308
21	Verbandsgemeinden	656 794	4 214	652 580	159 455	1 110	395	-	491 620
22	20 000 - 50 000	172 266	1 396	170 870	40 887	-	66	-	129 918
23	10 000 - 20 000	390 042	2 490	387 552	93 422	512	329	-	293 289
24	5 000 - 10 000	94 486	328	94 157	25 146	598	0	-	68 413
25	Landkreise	1 170 231	7 448	1 162 783	314 533	19 653	120 608	11 053	696 936
26	200 000 und mehr	230 393	799	229 594	48 734	1 653	13 625	2 469	163 114
27	100 000 - 200 000	742 991	4 897	738 093	212 122	13 221	74 752	7 379	430 619
28	unter 100 000	196 847	1 752	195 095	53 677	4 779	32 231	1 205	103 204
29	Bezirksverband Pfalz	29 184	-	29 184	-	-	17 762	-	11 422
30	I n s g e s a m t	4 856 590	2 535 315	2 321 276	791 324	54 410	176 884	95 950	1 202 707
EUR je Einwohner									
1	Kreisfreie Städte	1 082,85	872,46	210,39	148,38	18,20	21,47	22,33	-
2	100 000 - 200 000	1 250,89	1 091,88	159,01	91,57	21,21	22,66	23,57	-
3	50 000 - 100 000	935,38	695,66	239,72	189,46	10,69	19,36	20,21	-
4	20 000 - 50 000	957,99	673,35	284,64	210,69	27,10	23,04	23,80	-
5	Kreisangehörige Gemeinden, Verbandsgemeinden, Landkreise	1 224,54	541,92	682,62	210,43	11,80	45,10	24,07	391,22
6	verbandsfreie Gemeinden	834,10	737,95	96,15	63,72	0,10	9,36	22,12	0,86
7	50 000 - 100 000	724,31	628,39	95,92	76,14	-	-	19,78	-
8	20 000 - 50 000	1 057,34	956,13	101,21	59,53	-	18,26	21,64	1,78
9	10 000 - 20 000	718,98	626,84	92,15	62,04	-	6,83	22,72	0,55
10	5 000 - 10 000	698,15	601,43	96,72	72,43	0,92	-	23,38	-
11	Verbandsgemeinden und deren Ortsgemeinden	841,90	485,68	356,22	118,91	6,77	4,45	19,98	206,11
12	20 000 - 50 000	846,50	506,08	340,42	115,39	1,32	3,59	19,95	200,17
13	10 000 - 20 000	848,55	491,83	356,72	113,05	9,59	4,90	20,32	208,86
14	5 000 - 10 000	804,68	419,60	385,08	150,67	5,53	4,19	18,64	206,06
15	Ortsgemeinden	567,76	483,92	83,84	52,35	6,31	4,28	19,98	0,91
16	10 000 - 20 000	821,17	768,07	53,10	28,43	-	-	21,57	3,11
17	5 000 - 10 000	680,32	613,46	66,86	30,27	12,40	1,72	21,20	1,26
18	3 000 - 5 000	645,39	568,93	76,46	29,66	18,23	5,04	22,14	1,38
19	1 000 - 3 000	521,26	449,40	71,86	45,63	2,03	3,44	20,10	0,68
20	unter 1 000	476,43	358,76	117,67	90,34	1,87	7,27	17,73	0,45
21	Verbandsgemeinden	274,14	1,76	272,38	66,56	0,46	0,16	-	205,20
22	20 000 - 50 000	263,88	2,14	261,74	62,63	-	0,10	-	199,01
23	10 000 - 20 000	276,56	1,77	274,79	66,24	0,36	0,23	-	207,96
24	5 000 - 10 000	284,03	0,99	283,04	75,59	1,80	0,00	-	205,65
25	Landkreise	384,30	2,45	381,86	103,29	6,45	39,61	3,63	228,87
26	200 000 und mehr	373,09	1,29	371,80	78,92	2,68	22,06	4,00	264,14
27	100 000 - 200 000	379,40	2,50	376,90	108,32	6,75	38,17	3,77	219,89
28	unter 100 000	419,51	3,73	415,78	114,39	10,18	68,69	2,57	219,94
29	Bezirksverband Pfalz	7,19	-	7,19	-	-	4,38	-	2,81
30	I n s g e s a m t	1 196,32	624,52	571,80	194,93	13,40	43,57	23,64	296,26

32 Ausgaben und Einnahmen der Gemeinden und Gemeindeverbände 2005 nach Arten,
Gebietskörperschaftsgruppen und Gemeindegrößenklassen
2. Einnahmen

Lfd. Nr.	Gebietskörperschaftsgruppe Gemeindegrößenklasse / Verbandsgemeindegrößenklasse nach der Zahl der Einwohner	Einnahmen des Verwaltungshaushalts					
		Einnahmen aus Verwaltung und Betrieb					
		zusammen	Gebühren, zweck- gebundene Abgaben	übrige Verwaltungs- und Betriebs- einnahmen	Erstattungen von Ausgaben des Verwaltungs- haushalts	Aufgaben- bezogene Leistungs- beteiligungen	Zuweisungen und Zuschüsse für laufende Zwecke
1 000 EUR							
1	Kreisfreie Städte	589 525	116 287	57 973	270 594	48 500	96 171
2	100 000 - 200 000	287 602	54 136	26 302	136 673	26 255	44 236
3	50 000 - 100 000	212 901	45 483	25 441	85 932	15 476	40 570
4	20 000 - 50 000	89 022	16 668	6 230	47 989	6 770	11 365
5	Kreisangehörige Gemeinden, Verbandsgemeinden, Landkreise	1 737 351	228 118	195 465	877 697	95 129	340 942
6	verbandsfreie Gemeinden	218 031	41 553	31 698	107 192	-	37 588
7	50 000 - 100 000	22 094	4 031	1 516	14 136	-	2 410
8	20 000 - 50 000	93 914	18 127	10 986	50 320	-	14 481
9	10 000 - 20 000	83 853	15 446	15 474	34 772	-	18 160
10	5 000 - 10 000	18 170	3 949	3 721	7 963	-	2 536
11	Verbandsgemeinden und deren Ortsgemeinden	615 257	103 842	155 354	199 421	-	156 641
12	20 000 - 50 000	167 459	28 720	37 580	56 626	-	44 533
13	10 000 - 20 000	354 276	59 623	89 195	116 183	-	89 276
14	5 000 - 10 000	93 522	15 499	28 579	26 612	-	22 832
15	Ortsgemeinden	375 481	66 625	136 631	59 235	-	112 990
16	10 000 - 20 000	13 062	2 388	3 003	4 668	-	3 004
17	5 000 - 10 000	86 891	17 251	23 158	18 410	-	28 071
18	3 000 - 5 000	46 606	10 061	12 667	8 428	-	15 449
19	1 000 - 3 000	117 632	21 614	40 899	16 670	-	38 449
20	unter 1 000	111 289	15 310	56 904	11 059	-	28 017
21	Verbandsgemeinden	239 777	37 217	18 723	140 186	-	43 651
22	20 000 - 50 000	65 037	10 135	4 617	37 467	-	12 819
23	10 000 - 20 000	138 915	21 407	11 152	83 222	-	23 133
24	5 000 - 10 000	35 824	5 675	2 954	19 496	-	7 699
25	Landkreise	904 062	82 723	8 413	571 085	95 129	146 713
26	200 000 und mehr	166 608	15 167	844	110 170	15 011	25 416
27	100 000 - 200 000	579 438	53 126	5 822	363 256	58 719	98 514
28	unter 100 000	158 016	14 429	1 747	97 659	21 398	22 782
29	Bezirksverband Pfalz	19 547	6 597	1 136	1 909	-	9 905
30	I n s g e s a m t	2 346 423	351 001	254 574	1 150 201	143 629	447 018

EUR je Einwohner							
1	Kreisfreie Städte	581,08	114,62	57,14	266,72	47,81	94,79
2	100 000 - 200 000	622,29	117,14	56,91	295,72	56,81	95,71
3	50 000 - 100 000	554,01	118,35	66,20	223,61	40,27	105,57
4	20 000 - 50 000	529,66	99,17	37,07	285,53	40,28	67,62
5	Kreisangehörige Gemeinden, Verbandsgemeinden, Landkreise	570,54	74,91	64,19	288,23	31,24	111,97
6	verbandsfreie Gemeinden	335,81	64,00	48,82	165,10	-	57,89
7	50 000 - 100 000	332,47	60,66	22,81	212,72	-	36,27
8	20 000 - 50 000	419,12	80,90	49,03	224,56	-	64,63
9	10 000 - 20 000	289,14	53,26	53,36	119,90	-	62,62
10	5 000 - 10 000	264,41	57,46	54,15	115,88	-	36,91
11	Verbandsgemeinden und deren Ortsgemeinden	256,80	43,34	64,84	83,24	-	65,38
12	20 000 - 50 000	256,52	43,99	57,57	86,74	-	68,22
13	10 000 - 20 000	251,20	42,28	63,24	82,38	-	63,30
14	5 000 - 10 000	281,13	46,59	85,91	80,00	-	68,64
15	Ortsgemeinden	156,72	27,81	57,03	24,72	-	47,16
16	10 000 - 20 000	180,13	32,94	41,41	64,37	-	41,42
17	5 000 - 10 000	175,26	34,80	46,71	37,13	-	56,62
18	3 000 - 5 000	140,62	30,36	38,22	25,43	-	46,61
19	1 000 - 3 000	143,60	26,38	49,93	20,35	-	46,94
20	unter 1 000	164,41	22,62	84,07	16,34	-	41,39
21	Verbandsgemeinden	100,08	15,53	7,81	58,51	-	18,22
22	20 000 - 50 000	99,63	15,52	7,07	57,39	-	19,64
23	10 000 - 20 000	98,50	15,18	7,91	59,01	-	16,40
24	5 000 - 10 000	107,69	17,06	8,88	58,61	-	23,14
25	Landkreise	296,89	27,17	2,76	187,54	31,24	48,18
26	200 000 und mehr	269,80	24,56	1,37	178,41	24,31	41,16
27	100 000 - 200 000	295,88	27,13	2,97	185,49	29,98	50,31
28	unter 100 000	336,76	30,75	3,72	208,13	45,60	48,55
29	Bezirksverband Pfalz	4,82	1,62	0,28	0,47	-	2,44
30	I n s g e s a m t	577,99	86,46	62,71	283,33	35,38	110,11

32 Ausgaben und Einnahmen der Gemeinden und Gemeindeverbände 2005 nach Arten,
Gebietskörperschaftsgruppen und Gemeindegrößenklassen
2. Einnahmen

Lfd. Nr.	Gebietskörperschaftsgruppe Gemeindegrößenklasse / Verbandsgemeindegrößenklasse nach der Zahl der Einwohner	Einnahmen des Verwaltungshaushalts			Brutto- einnahmen des Verwaltungs- haushalts
		sonstige Finanzeinnahmen			
		zusammen	darunter		
			Gewinnanteile, Konzessionsabgaben	Ersatz von sozialen Leistungen	
1 000 EUR					
1	Kreisfreie Städte	241 684	80 348	44 115	1 929 792
2	100 000 - 200 000	99 669	39 954	17 335	965 385
3	50 000 - 100 000	112 708	29 547	18 005	685 067
4	20 000 - 50 000	29 307	10 847	8 775	279 341
5	Kreisangehörige Gemeinden, Verbandsgemeinden, Landkreise	481 814	128 533	109 841	5 947 987
6	verbandsfreie Gemeinden	113 903	33 841	5 844	873 482
7	50 000 - 100 000	7 870	4 517	1 318	78 098
8	20 000 - 50 000	52 479	11 725	2 506	383 318
9	10 000 - 20 000	47 311	14 138	1 720	339 676
10	5 000 - 10 000	6 243	3 460	299	72 390
11	Verbandsgemeinden und deren Ortsgemeinden	213 465	77 250	10 957	2 845 766
12	20 000 - 50 000	57 270	20 281	3 789	777 337
13	10 000 - 20 000	126 755	46 566	5 911	1 677 781
14	5 000 - 10 000	29 440	10 403	1 256	390 648
15	Ortsgemeinden	168 098	75 984	22	1 903 828
16	10 000 - 20 000	6 256	3 227	-	78 866
17	5 000 - 10 000	43 209	19 603	9	467 400
18	3 000 - 5 000	26 214	11 869	9	286 726
19	1 000 - 3 000	51 484	24 537	4	596 120
20	unter 1 000	40 934	16 748	0	474 716
21	Verbandsgemeinden	45 367	1 266	10 934	941 938
22	20 000 - 50 000	13 683	66	3 789	250 987
23	10 000 - 20 000	25 773	1 094	5 889	554 730
24	5 000 - 10 000	5 911	106	1 256	136 221
25	Landkreise	154 446	17 442	93 040	2 228 738
26	200 000 und mehr	25 685	599	18 762	422 686
27	100 000 - 200 000	104 925	14 358	57 940	1 427 353
28	unter 100 000	23 836	2 485	16 338	378 699
29	Bezirksverband Pfalz	8 185	7 309	-	56 917
30	I n s g e s a m t	731 683	216 190	153 955	7 934 696
EUR je Einwohner					
1	Kreisfreie Städte	238,22	79,20	43,48	1 902,16
2	100 000 - 200 000	215,66	86,45	37,51	2 088,84
3	50 000 - 100 000	293,29	76,89	46,85	1 782,68
4	20 000 - 50 000	174,37	64,54	52,21	1 662,02
5	Kreisangehörige Gemeinden, Verbandsgemeinden, Landkreise	158,23	42,21	36,07	1 953,31
6	verbandsfreie Gemeinden	175,44	52,12	9,00	1 345,35
7	50 000 - 100 000	118,43	67,98	19,83	1 175,21
8	20 000 - 50 000	234,20	52,33	11,18	1 710,65
9	10 000 - 20 000	163,14	48,75	5,93	1 171,26
10	5 000 - 10 000	90,84	50,35	4,36	1 053,40
11	Verbandsgemeinden und deren Ortsgemeinden	89,10	32,24	4,57	1 187,81
12	20 000 - 50 000	87,73	31,07	5,80	1 190,75
13	10 000 - 20 000	89,88	33,02	4,19	1 189,63
14	5 000 - 10 000	88,50	31,27	3,78	1 174,31
15	Ortsgemeinden	70,16	31,72	0,01	794,65
16	10 000 - 20 000	86,27	44,50	-	1 087,58
17	5 000 - 10 000	87,15	39,54	0,02	942,73
18	3 000 - 5 000	79,09	35,81	0,03	865,10
19	1 000 - 3 000	62,85	29,95	0,00	727,71
20	unter 1 000	60,47	24,74	0,00	701,31
21	Verbandsgemeinden	18,94	0,53	4,56	393,16
22	20 000 - 50 000	20,96	0,10	5,80	384,47
23	10 000 - 20 000	18,27	0,78	4,18	393,33
24	5 000 - 10 000	17,77	0,32	3,78	409,49
25	Landkreise	50,72	5,73	30,55	731,92
26	200 000 und mehr	41,59	0,97	30,38	684,49
27	100 000 - 200 000	53,58	7,33	29,59	728,86
28	unter 100 000	50,80	5,30	34,82	807,07
29	Bezirksverband Pfalz	2,02	1,80	-	14,02
30	I n s g e s a m t	180,23	53,25	37,92	1 954,55

32 Ausgaben und Einnahmen der Gemeinden und Gemeindeverbände 2005 nach Arten,
Gebietskörperschaftsgruppen und Gemeindegrößenklassen
2. Einnahmen

Lfd. Nr.	Gebietskörperschaftsgruppe Gemeindegrößenklasse / Verbandsgemeindegrößenklasse nach der Zahl der Einwohner	Einnahmen des Vermögenshaushalts				
		Zuführung vom Verwaltungs- haushalt	Entnahmen aus Rücklagen	Rückflüsse von Darlehen	Einnahmen aus der Veräußerung von Beteiligungen	Einnahmen aus der Veräußerung von Sachvermögen
1 000 EUR						
1	Kreisfreie Städte	67 617	17 901	4 824	45 213	54 049
2	100 000 - 200 000	29 576	15 257	1 157	1 958	29 588
3	50 000 - 100 000	26 439	1 766	2 110	40 163	21 461
4	20 000 - 50 000	11 601	879	1 557	3 092	3 000
5	Kreisangehörige Gemeinden, Verbandsgemeinden, Landkreise	338 804	137 989	5 509	11 695	157 054
6	verbandsfreie Gemeinden	93 811	44 905	1 878	- 67	27 833
7	50 000 - 100 000	3 721	-	34	-	1 983
8	20 000 - 50 000	70 423	26 096	1 188	- 88	9 430
9	10 000 - 20 000	16 683	17 140	592	21	13 665
10	5 000 - 10 000	2 985	1 669	64	-	2 755
11	Verbandsgemeinden und deren Ortsgemeinden	190 706	90 846	3 567	770	126 912
12	20 000 - 50 000	53 644	19 965	374	5	35 375
13	10 000 - 20 000	112 040	62 874	3 001	381	76 610
14	5 000 - 10 000	25 021	8 007	192	383	14 927
15	Ortsgemeinden	136 877	79 602	3 127	586	124 539
16	10 000 - 20 000	5 888	363	37	5	3 832
17	5 000 - 10 000	24 657	12 842	785	12	27 503
18	3 000 - 5 000	28 009	16 014	254	431	19 128
19	1 000 - 3 000	41 825	23 329	1 410	2	45 063
20	unter 1 000	36 498	27 053	640	137	29 012
21	Verbandsgemeinden	53 829	11 244	440	183	2 373
22	20 000 - 50 000	16 343	1 732	29	-	497
23	10 000 - 20 000	30 900	8 815	267	181	1 723
24	5 000 - 10 000	6 586	697	144	2	153
25	Landkreise	54 287	2 237	64	10 992	2 310
26	200 000 und mehr	9 745	-	10	-	535
27	100 000 - 200 000	33 127	2 237	52	9 692	1 454
28	unter 100 000	11 416	0	2	1 300	320
29	Bezirksverband Pfalz	2 261	-	11	-	11
30	I n s g e s a m t	408 682	155 889	10 343	56 909	211 114
EUR je Einwohner						
1	Kreisfreie Städte	66,65	17,64	4,75	44,57	53,28
2	100 000 - 200 000	64,00	33,01	2,50	4,24	64,02
3	50 000 - 100 000	68,80	4,59	5,49	104,51	55,85
4	20 000 - 50 000	69,02	5,23	9,26	18,40	17,85
5	Kreisangehörige Gemeinden, Verbandsgemeinden, Landkreise	111,26	45,32	1,81	3,84	51,58
6	verbandsfreie Gemeinden	144,49	69,16	2,89	- 0,10	42,87
7	50 000 - 100 000	55,99	-	0,52	-	29,84
8	20 000 - 50 000	314,28	116,46	5,30	- 0,39	42,08
9	10 000 - 20 000	57,53	59,10	2,04	0,07	47,12
10	5 000 - 10 000	43,43	24,29	0,93	-	40,09
11	Verbandsgemeinden und deren Ortsgemeinden	79,60	37,92	1,49	0,32	52,97
12	20 000 - 50 000	82,17	30,58	0,57	0,01	54,19
13	10 000 - 20 000	79,44	44,58	2,13	0,27	54,32
14	5 000 - 10 000	75,22	24,07	0,58	1,15	44,87
15	Ortsgemeinden	57,13	33,23	1,31	0,24	51,98
16	10 000 - 20 000	81,19	5,01	0,51	0,07	52,84
17	5 000 - 10 000	49,73	25,90	1,58	0,02	55,47
18	3 000 - 5 000	84,51	48,32	0,77	1,30	57,71
19	1 000 - 3 000	51,06	28,48	1,72	0,00	55,01
20	unter 1 000	53,92	39,97	0,95	0,20	42,86
21	Verbandsgemeinden	22,47	4,69	0,18	0,08	0,99
22	20 000 - 50 000	25,03	2,65	0,04	-	0,76
23	10 000 - 20 000	21,91	6,25	0,19	0,13	1,22
24	5 000 - 10 000	19,80	2,10	0,43	0,01	0,46
25	Landkreise	17,83	0,73	0,02	3,61	0,76
26	200 000 und mehr	15,78	-	0,02	-	0,87
27	100 000 - 200 000	16,92	1,14	0,03	4,95	0,74
28	unter 100 000	24,33	0,00	0,00	2,77	0,68
29	Bezirksverband Pfalz	0,56	-	0,00	-	0,00
30	I n s g e s a m t	100,67	38,40	2,55	14,02	52,00

32 Ausgaben und Einnahmen der Gemeinden und Gemeindeverbände 2005 nach Arten,
Gebietskörperschaftsgruppen und Gemeindegrößenklassen
2. Einnahmen

Lfd. Nr.	Gebietskörperschaftsgruppe Gemeindegrößenklasse / Verbandsgemeindegrößenklasse nach der Zahl der Einwohner	Einnahmen des Vermögenshaushalts				Brutto- einnahmen des Verwaltungs- und Vermögens- haushalts
		Beiträge und ähnliche Entgelte	Zuweisungen und Zuschüsse für Investitionen	Einnahmen aus Krediten und inneren Darlehen	Brutto- einnahmen des Vermögens- haushalts	
1 000 EUR						
1	Kreisfreie Städte	16 028	115 678	55 757	377 067	2 306 860
2	100 000 - 200 000	4 489	34 024	16 271	132 320	1 097 704
3	50 000 - 100 000	7 323	56 814	23 563	179 640	864 707
4	20 000 - 50 000	4 216	24 841	15 923	65 108	344 448
5	Kreisangehörige Gemeinden, Verbandsgemeinden, Landkreise	108 426	315 144	275 962	1 350 583	7 298 569
6	verbandsfreie Gemeinden	14 151	39 188	43 086	264 785	1 138 267
7	50 000 - 100 000	957	1 773	5 200	13 668	91 767
8	20 000 - 50 000	4 375	18 387	12 379	142 189	525 508
9	10 000 - 20 000	7 489	16 366	23 345	95 300	434 976
10	5 000 - 10 000	1 330	2 663	2 162	13 628	86 017
11	Verbandsgemeinden und deren Ortsgemeinden	94 274	187 265	148 366	842 706	3 688 472
12	20 000 - 50 000	27 675	44 276	43 165	224 478	1 001 816
13	10 000 - 20 000	52 373	117 108	80 719	505 106	2 182 887
14	5 000 - 10 000	14 226	25 882	24 482	113 121	503 769
15	Ortsgemeinden	93 626	116 084	101 223	655 663	2 559 491
16	10 000 - 20 000	1 551	1 947	1 360	14 983	93 848
17	5 000 - 10 000	15 548	32 072	30 436	143 856	611 256
18	3 000 - 5 000	13 069	15 914	13 294	106 113	392 840
19	1 000 - 3 000	32 241	33 808	31 541	209 218	805 338
20	unter 1 000	31 217	32 343	24 592	181 492	656 209
21	Verbandsgemeinden	648	71 181	47 143	187 042	1 128 981
22	20 000 - 50 000	55	14 990	11 785	45 431	296 417
23	10 000 - 20 000	576	46 904	25 681	115 047	669 778
24	5 000 - 10 000	16	9 287	9 677	26 565	162 786
25	Landkreise	2	88 690	84 510	243 092	2 471 830
26	200 000 und mehr	-	13 654	11 020	34 964	457 650
27	100 000 - 200 000	2	54 898	60 902	162 364	1 589 717
28	unter 100 000	-	20 138	12 588	45 764	424 463
29	Bezirksverband Pfalz	-	83	1 815	4 180	61 097
30	I n s g e s a m t	124 454	430 905	333 534	1 731 830	9 666 526
EUR je Einwohner						
1	Kreisfreie Städte	15,80	114,02	54,96	371,67	2 273,83
2	100 000 - 200 000	9,71	73,62	35,21	286,30	2 375,15
3	50 000 - 100 000	19,06	147,84	61,32	467,46	2 250,14
4	20 000 - 50 000	25,08	147,80	94,74	387,38	2 049,40
5	Kreisangehörige Gemeinden, Verbandsgemeinden, Landkreise	35,61	103,49	90,63	443,53	2 396,84
6	verbandsfreie Gemeinden	21,80	60,36	66,36	407,83	1 753,17
7	50 000 - 100 000	14,40	26,68	78,25	205,68	1 380,89
8	20 000 - 50 000	19,53	82,05	55,24	634,56	2 345,21
9	10 000 - 20 000	25,82	56,43	80,50	328,61	1 499,87
10	5 000 - 10 000	19,35	38,76	31,46	198,31	1 251,71
11	Verbandsgemeinden und deren Ortsgemeinden	39,35	78,16	61,93	351,74	1 539,55
12	20 000 - 50 000	42,39	67,82	66,12	343,86	1 534,62
13	10 000 - 20 000	37,14	83,03	57,23	358,14	1 547,77
14	5 000 - 10 000	42,76	77,80	73,60	340,05	1 514,36
15	Ortsgemeinden	39,08	48,45	42,25	273,67	1 068,32
16	10 000 - 20 000	21,38	26,85	18,76	206,61	1 294,19
17	5 000 - 10 000	31,36	64,69	61,39	290,15	1 232,89
18	3 000 - 5 000	39,43	48,02	40,11	320,16	1 185,26
19	1 000 - 3 000	39,36	41,27	38,50	255,40	983,11
20	unter 1 000	46,12	47,78	36,33	268,12	969,44
21	Verbandsgemeinden	0,27	29,71	19,68	78,07	471,23
22	20 000 - 50 000	0,08	22,96	18,05	69,59	454,06
23	10 000 - 20 000	0,41	33,26	18,21	81,57	474,90
24	5 000 - 10 000	0,05	27,92	29,09	79,85	489,34
25	Landkreise	0,00	29,13	27,75	79,83	811,75
26	200 000 und mehr	-	22,11	17,85	56,62	741,11
27	100 000 - 200 000	0,00	28,03	31,10	82,91	811,77
28	unter 100 000	-	42,92	26,83	97,53	904,60
29	Bezirksverband Pfalz	-	0,02	0,45	1,03	15,05
30	I n s g e s a m t	30,66	106,14	82,16	426,60	2 381,15

32 Ausgaben und Einnahmen der Gemeinden und Gemeindeverbände 2005 nach Arten,
Gebietskörperschaftsgruppen und Gemeindegrößenklassen
2. Einnahmen

Lfd. Nr.	Gebietskörperschaftsgruppe Gemeindegrößenklasse / Verbandsgemeindegrößenklasse nach der Zahl der Einwohner	Abzüglich haushalts- technische Verrech- nungen	Bereinigte Brutto- einnahmen	Netto- einnahmen	Mehrausgaben (-) / Mehreinnahmen (+)		
					insgesamt	des Verwaltungs- haushalts	des Vermögens- haushalts
1 000 EUR							
1	Kreisfreie Städte	228 252	2 078 608	1 459 890	-1 196 782	-1 173 837	- 22 945
2	100 000 - 200 000	97 854	999 850	753 864	- 693 124	- 702 818	9 694
3	50 000 - 100 000	97 830	766 877	509 223	- 362 556	- 322 528	- 40 028
4	20 000 - 50 000	32 568	311 881	196 803	- 141 102	- 148 490	7 388
5	Kreisangehörige Gemeinden, Verbandsgemeinden, Landkreise	601 078	6 697 492	3 181 396	- 541 190	- 594 854	53 664
6	verbandsfreie Gemeinden	190 484	947 783	753 273	- 10 143	- 62 813	52 671
7	50 000 - 100 000	4 146	87 621	63 978	- 19 223	- 21 702	2 479
8	20 000 - 50 000	118 663	406 845	323 282	37 366	- 15 225	52 591
9	10 000 - 20 000	59 625	375 351	302 699	- 22 141	- 20 801	- 1 340
10	5 000 - 10 000	8 051	77 966	63 315	- 6 144	- 5 085	- 1 059
11	Verbandsgemeinden und deren Ortsgemeinden	325 537	3 362 935	2 077 408	- 239 526	- 224 734	- 14 792
12	20 000 - 50 000	90 781	911 034	576 389	- 25 098	- 28 047	2 949
13	10 000 - 20 000	192 210	1 990 677	1 227 957	- 155 851	- 140 700	- 15 152
14	5 000 - 10 000	42 545	461 223	273 062	- 58 577	- 55 987	- 2 590
15	Ortsgemeinden	248 213	2 311 278	1 883 549	- 194 073	- 185 196	- 8 878
16	10 000 - 20 000	10 687	83 161	74 147	- 7 603	- 7 599	- 3
17	5 000 - 10 000	56 659	554 598	460 383	- 39 471	- 36 540	- 2 931
18	3 000 - 5 000	43 841	348 999	291 544	- 37 690	- 42 968	5 277
19	1 000 - 3 000	74 341	730 997	599 367	- 53 854	- 50 123	- 3 730
20	unter 1 000	62 684	593 525	458 109	- 55 455	- 47 965	- 7 490
21	Verbandsgemeinden	77 324	1 051 656	193 859	- 45 452	- 39 538	- 5 915
22	20 000 - 50 000	22 482	273 936	50 837	- 2 634	- 2 045	- 589
23	10 000 - 20 000	45 405	624 373	112 805	- 23 141	- 17 576	- 5 565
24	5 000 - 10 000	9 438	153 348	30 217	- 19 677	- 19 917	239
25	Landkreise	85 056	2 386 774	350 714	- 291 522	- 307 307	15 786
26	200 000 und mehr	13 761	443 889	52 716	- 24 273	- 26 370	2 098
27	100 000 - 200 000	56 123	1 533 594	240 720	- 189 337	- 201 219	11 882
28	unter 100 000	15 173	409 291	57 278	- 77 912	- 79 718	1 806
29	Bezirksverband Pfalz	3 020	58 077	18 058	- 475	- 280	- 195
30	I n s g e s a m t	832 349	8 834 176	4 659 344	-1 738 447	-1 768 971	30 524
EUR je Einwohner							
1	Kreisfreie Städte	224,98	2 048,84	1 438,99	-1 179,65	-1 157,03	- 22,62
2	100 000 - 200 000	211,73	2 163,41	1 631,17	-1 499,74	-1 520,72	20,98
3	50 000 - 100 000	254,57	1 995,56	1 325,10	- 943,44	- 839,28	- 104,16
4	20 000 - 50 000	193,77	1 855,63	1 170,94	- 839,53	- 883,49	43,96
5	Kreisangehörige Gemeinden, Verbandsgemeinden, Landkreise	197,39	2 199,45	1 044,77	- 177,73	- 195,35	17,62
6	verbandsfreie Gemeinden	293,39	1 459,79	1 160,20	- 15,62	- 96,75	81,12
7	50 000 - 100 000	62,39	1 318,50	962,73	- 289,27	- 326,57	37,30
8	20 000 - 50 000	529,56	1 815,65	1 442,73	166,76	- 67,95	234,70
9	10 000 - 20 000	205,60	1 294,27	1 043,76	- 76,35	- 71,73	- 4,62
10	5 000 - 10 000	117,16	1 134,55	921,34	- 89,41	- 74,00	- 15,42
11	Verbandsgemeinden und deren Ortsgemeinden	135,88	1 403,67	867,10	- 99,98	- 93,80	- 6,17
12	20 000 - 50 000	139,06	1 395,55	882,93	- 38,45	- 42,96	4,52
13	10 000 - 20 000	136,29	1 411,48	870,68	- 110,51	- 99,76	- 10,74
14	5 000 - 10 000	127,89	1 386,47	820,84	- 176,09	- 168,30	- 7,79
15	Ortsgemeinden	103,60	964,71	786,18	- 81,01	- 77,30	- 3,71
16	10 000 - 20 000	147,38	1 146,81	1 022,51	- 104,85	- 104,80	- 0,05
17	5 000 - 10 000	114,28	1 118,61	928,58	- 79,61	- 73,70	- 5,91
18	3 000 - 5 000	132,28	1 052,98	879,63	- 113,72	- 129,64	15,92
19	1 000 - 3 000	90,75	892,36	731,67	- 65,74	- 61,19	- 4,55
20	unter 1 000	92,60	876,83	676,78	- 81,93	- 70,86	- 11,07
21	Verbandsgemeinden	32,27	438,96	80,92	- 18,97	- 16,50	- 2,47
22	20 000 - 50 000	34,44	419,62	77,87	- 4,04	- 3,13	- 0,90
23	10 000 - 20 000	32,19	442,71	79,98	- 16,41	- 12,46	- 3,95
24	5 000 - 10 000	28,37	460,97	90,84	- 59,15	- 59,87	0,72
25	Landkreise	27,93	783,81	115,17	- 95,74	- 100,92	5,18
26	200 000 und mehr	22,28	718,82	85,37	- 39,31	- 42,70	3,40
27	100 000 - 200 000	28,66	783,11	122,92	- 96,68	- 102,75	6,07
28	unter 100 000	32,34	872,27	122,07	- 166,04	- 169,89	3,85
29	Bezirksverband Pfalz	0,74	14,31	4,45	- 0,12	- 0,07	- 0,05
30	I n s g e s a m t	205,03	2 176,12	1 147,73	- 428,23	- 435,75	7,52

33 Ausgaben und Einnahmen der Gemeinden und Gemeindeverbände 2005
nach Arten und Verwaltungsbezirken
1. Ausgaben

Gem.-Schl.-Nr.	Verwaltungsbezirk	Ausgaben des Verwaltungshaushalts								
		Personal- ausgaben	sächlicher Verwaltungs- und Betriebsaufwand				Zuweisungen und Zuschüsse			
			zu- sammen	Ver- waltungs- und Betriebs- ausgaben	Erstattungen von Ausgaben des Verwaltungs- haushalts	kalkula- torische Kosten	zu- sammen	Zuweisungen und sonstige Zuschüsse für laufende Zwecke	Leistungen der Sozial- und Jugendhilfe	Leistungen an Kriegsopfer und sonstige soziale Leistungen
1 000 EUR										
	Kreisfreie Städte	630 211	536 252	352 877	167 727	15 648	753 758	159 750	389 947	200 903
111	Koblenz	69 084	49 812	29 234	19 830	747	78 805	16 610	37 700	24 238
211	Trier	65 640	50 267	36 526	11 721	2 019	87 931	22 532	47 718	17 678
311	Frankenthal (Pfalz)	31 438	21 745	12 535	8 418	791	23 904	2 253	14 336	7 316
312	Kaiserslautern	70 006	43 437	31 968	7 966	3 503	84 424	19 615	45 556	19 253
313	Landau in der Pfalz	19 035	17 572	14 671	2 820	82	27 833	8 653	13 579	5 389
314	Ludwigshafen am Rhein	121 996	120 704	51 141	64 625	4 938	131 371	25 696	64 600	38 965
315	Mainz	111 548	111 734	90 412	21 180	143	139 043	32 101	67 891	38 495
316	Neustadt an der Weinstraße	26 001	17 389	13 686	3 176	528	30 263	5 069	17 339	7 838
317	Pirmasens	29 960	26 860	14 821	11 251	787	37 768	5 436	20 641	11 691
318	Speyer	31 697	23 011	13 650	7 724	1 636	32 930	8 200	16 201	8 526
319	Worms	33 847	36 908	29 539	7 099	270	56 985	9 546	32 017	15 422
320	Zweibrücken	19 960	16 813	14 694	1 915	204	22 500	4 037	12 369	6 093
	Landkreise ¹⁾	1 350 158	1 436 681	796 488	563 511	76 681	1 581 176	502 342	701 999	375 991
	darunter									
	große kreisangehörige Städte	103 817	101 380	55 893	40 273	5 215	58 719	28 644	24 277	5 704
131	Ahrweiler	52 158	69 857	31 564	34 272	4 021	67 121	21 382	33 377	12 275
132	Altenkirchen (Ww.)	53 366	56 432	30 770	22 500	3 162	67 032	17 896	29 034	20 067
133	Bad Kreuznach	72 062	88 113	43 276	40 821	4 016	90 050	26 426	38 446	25 158
	Bad Kreuznach, gr. kr. St.	17 502	24 940	10 892	12 142	1 906	13 784	5 817	7 267	695
134	Birkenfeld	43 071	45 153	21 708	20 370	3 075	51 594	12 921	25 740	12 933
	Idar-Oberstein, gr. kr. St.	12 929	11 464	4 833	5 529	1 102	6 817	2 774	3 596	447
135	Cochem-Zell	28 782	32 828	19 541	10 884	2 402	34 695	11 881	16 904	5 908
137	Mayen-Koblenz	94 428	84 314	47 143	33 318	3 853	115 399	33 587	50 867	30 935
	Andernach, gr. kr. St.	11 715	11 402	5 442	5 209	752	8 546	4 699	2 317	1 523
	Mayen, gr. kr. St.	10 470	5 895	3 797	1 894	204	5 892	2 674	2 285	934
138	Neuwied	71 789	86 170	53 998	31 339	832	108 336	31 511	45 981	30 845
	Neuwied, gr. kr. St.	22 205	21 567	15 331	6 237	-	16 698	8 433	6 781	1 483
140	Rhein-Hunsrück-Kreis	47 612	60 187	33 487	24 123	2 578	51 335	14 816	24 645	11 874
141	Rhein-Lahn-Kreis	52 611	63 649	31 907	27 646	4 095	67 434	20 687	30 686	15 982
	Lahnstein, gr. kr. St.	5 710	6 132	2 865	2 875	393	1 654	1 155	358	139
143	Westerwaldkreis	79 801	86 663	52 807	31 869	1 987	92 473	31 562	34 615	26 271
231	Bernkastel-Wittlich	55 178	69 667	35 830	29 947	3 890	63 723	19 784	30 604	13 247
232	Eifelkreis Bitburg-Prüm	45 566	47 605	32 472	12 365	2 769	52 173	18 109	26 506	7 403
233	Vulkaneifel	30 744	45 476	24 287	19 472	1 717	44 499	10 404	18 192	15 881
235	Trier-Saarburg	55 884	56 759	33 984	19 108	3 667	70 623	26 161	33 533	10 928
331	Alzey-Worms	52 325	41 978	26 101	14 669	1 208	61 466	18 695	28 860	13 911
332	Bad Dürkheim	70 389	72 641	36 306	30 920	5 415	73 461	27 106	33 493	12 862
333	Donnersbergkreis	37 754	36 687	22 800	11 913	1 975	39 129	13 150	15 381	10 598
334	Germersheim	59 401	54 601	28 703	21 306	4 592	63 392	23 339	25 473	14 579
335	Kaiserslautern	55 509	46 398	29 975	13 591	2 832	60 425	19 342	27 986	13 093
336	Kusel	41 956	41 992	22 590	16 317	3 085	36 587	11 335	16 651	8 601
337	Südliche Weinstraße	46 487	46 314	30 070	11 717	4 527	51 734	19 752	22 991	8 991
338	Rhein-Pfalz-Kreis	62 899	64 693	34 404	24 351	5 937	65 763	25 009	29 610	11 143
339	Mainz-Bingen	93 140	94 227	48 520	41 218	4 489	90 652	28 779	40 611	20 954
	Bingen am Rhein, gr. kr. St.	10 655	9 849	5 957	3 306	586	2 841	1 657	1 072	112
	Ingelheim am Rhein, gr. kr. St.	12 629	10 132	6 778	3 082	271	2 487	1 435	602	370
340	Südwestpfalz	47 246	44 278	24 247	19 476	555	62 078	18 709	21 813	21 551
	Bezirksverband Pfalz	39 017	9 425	8 634	123	669	5 813	5 813	-	-
	I n s g e s a m t	2 019 387	1 982 358	1 157 998	731 361	92 998	2 340 747	667 905	1 091 946	576 894

1) Einbezogen sind die Landkreise, die verbandsfreien Gemeinden und die Verbandsgemeinden mit ihren Ortsgemeinden.

33 Ausgaben und Einnahmen der Gemeinden und Gemeindeverbände 2005
nach Arten und Verwaltungsbezirken
1. Ausgaben

Gem.- Schl.- Nr.	Verwaltungsbezirk	Ausgaben des Verwaltungshaushalts				Bruttoausgaben des Verwaltungshaushalts	
		sonstige Finanzausgaben					
		zusammen	darunter			1 000 EUR	EUR je Einw.
			Zinsausgaben	allgemeine Zuweisungen und Umlagen	Zuführung zum Vermögens- haushalt		
	Kreisfreie Städte	1 183 408	113 484	29 861	67 617	3 103 629	3 059,19
111	Koblenz	53 851	11 817	4 839	12 097	251 553	2 357,99
211	Trier	85 174	10 265	1 447	6 424	289 012	2 899,25
311	Frankenthal (Pfalz)	25 933	3 420	774	1 668	103 020	2 175,39
312	Kaiserslautern	124 700	12 605	1 751	10 470	322 567	3 257,16
313	Landau in der Pfalz	23 836	2 540	694	3 307	88 276	2 109,80
314	Ludwigshafen am Rhein	380 616	27 959	7 532	13 135	754 687	4 622,21
315	Mainz	299 638	21 941	6 270	4 345	661 964	3 444,00
316	Neustadt an der Weinstraße	12 713	3 131	1 204	3 269	86 366	1 606,51
317	Pirmasens	47 881	4 962	790	4 969	142 470	3 276,52
318	Speyer	31 567	3 827	1 548	2 352	119 205	2 363,87
319	Worms	62 706	5 848	1 040	3 926	190 446	2 340,06
320	Zweibrücken	34 792	5 169	1 972	1 657	94 065	2 657,73
	Landkreise ¹⁾	2 174 826	176 629	1 254 243	338 804	6 542 841	2 148,66
	darunter						
	große kreisangehörige Städte	214 456	14 727	91 383	71 264	478 373	1 845,24
131	Ahrweiler	62 685	6 553	41 134	10 615	251 822	1 926,54
132	Altenkirchen (Ww.)	92 268	8 632	56 473	10 688	269 098	1 970,07
133	Bad Kreuznach	135 674	10 181	56 320	19 335	385 900	2 436,44
	Bad Kreuznach, gr. kr. St.	23 615	3 694	10 669	2 608	79 840	1 824,63
134	Birkenfeld	59 602	5 645	33 504	8 275	199 421	2 264,62
	Idar-Oberstein, gr. kr. St.	19 325	2 513	8 453	1 900	50 535	1 566,79
135	Cochem-Zell	51 753	4 030	26 080	6 523	148 058	2 248,62
137	Mayen-Koblenz	131 569	15 120	84 752	15 503	425 709	1 990,98
	Andernach, gr. kr. St.	12 846	1 496	8 247	1 690	44 509	1 513,08
	Mayen, gr. kr. St.	10 584	1 485	6 994	863	32 841	1 690,42
138	Neuwied	156 418	11 614	74 046	25 138	422 713	2 279,22
	Neuwied, gr. kr. St.	39 330	3 351	15 510	3 721	99 800	1 501,77
140	Rhein-Hunsrück-Kreis	61 905	2 673	44 606	14 194	221 040	2 081,82
141	Rhein-Lahn-Kreis	93 089	7 238	53 931	10 860	276 783	2 152,14
	Lahnstein, gr. kr. St.	12 078	983	5 940	1 243	25 574	1 386,92
143	Westerwaldkreis	130 350	6 772	96 922	21 498	389 287	1 912,28
231	Bernkastel-Wittlich	69 749	6 995	43 782	10 475	258 317	2 262,82
232	Eifelkreis Bitburg-Prüm	81 238	7 770	42 647	9 414	226 583	2 366,33
233	Vulkaneifel	69 139	3 654	31 410	10 412	189 858	2 975,50
235	Trier-Saarburg	90 722	10 040	54 048	12 759	273 988	1 964,09
331	Alzey-Worms	104 233	9 705	46 950	9 063	260 003	2 055,32
332	Bad Dürkheim	91 409	10 583	50 749	10 563	307 901	2 281,98
333	Donnersbergkreis	74 443	7 389	37 205	6 870	188 012	2 380,57
334	Germersheim	64 509	3 775	52 751	6 419	241 903	1 933,80
335	Kaiserslautern	91 979	6 793	49 904	12 830	254 311	2 325,21
336	Kusel	77 349	5 848	36 462	6 878	197 883	2 577,10
337	Südliche Weinstraße	64 229	4 185	49 579	9 618	208 764	1 887,92
338	Rhein-Pfalz-Kreis	71 635	7 024	48 040	11 113	264 990	1 781,45
339	Mainz-Bingen	195 894	11 824	102 116	71 871	473 914	2 368,03
	Bingen am Rhein, gr. kr. St.	8 564	1 190	5 970	840	31 910	1 284,09
	Ingelheim am Rhein, gr. kr. St.	88 115	16	29 602	58 398	113 363	4 599,28
340	Südwestpfalz	52 984	2 585	40 834	7 890	206 585	1 995,74
	Bezirksverband Pfalz	2 940	679	-	2 261	57 196	40,21
	Insgesamt	3 361 175	290 793	1 284 104	408 682	9 703 666	2 390,30

1) Einbezogen sind die Landkreise, die verbandsfreien Gemeinden und die Verbandsgemeinden mit ihren Ortsgemeinden.

33 Ausgaben und Einnahmen der Gemeinden und Gemeindeverbände 2005
nach Arten und Verwaltungsbezirken
1. Ausgaben

Gem.-Schl.-Nr.	Verwaltungsbezirk	Ausgaben des Vermögenshaushalts						Bruttoausgaben des Verwaltungs- und Vermögenshaushalts	Abzüglich haushalts-technische Verrechnungen	
		Zu- führungen an Rücklagen	Ver- mögens- erwerb	Bau- maß- nahmen	Tilgung von Kredit- en, Rück- zahlung innerer Darlehen	Zu- weisungen und Zuschüsse für Investi- tionen	Bruttoausgaben des Vermögenshaushalts			
		1 000 EUR								EUR je Einw.
Kreisfreie Städte		12 039	43 475	152 363	61 309	60 956	400 013	394,28	3 503 642	228 252
111	Koblenz	539	8 402	11 111	10 513	4 530	37 211	348,81	288 764	18 973
211	Trier	257	8 757	15 839	9 002	6 935	77 206	774,50	366 218	50 011
311	Frankenthal (Pfalz)	263	2 363	4 406	1 566	1 641	11 808	249,35	114 829	10 321
312	Kaiserslautern	995	4 745	40 798	7 042	32 862	96 423	973,64	418 989	26 666
313	Landau in der Pfalz	93	698	6 700	3 162	541	11 545	275,92	99 821	4 200
314	Ludwigshafen am Rhein	8 511	5 487	28 143	230	1 038	51 662	316,41	806 348	67 825
315	Mainz	-	3 782	9 789	8 865	5 457	33 752	175,60	695 716	11 056
316	Neustadt an der Weinstraße	-	1 987	3 428	3 300	98	10 096	187,80	96 462	5 939
317	Pirmasens	1 207	2 360	13 434	4 710	188	22 603	519,82	165 072	14 483
318	Speyer	52	1 738	4 056	2 305	3 024	11 610	230,22	130 815	8 959
319	Worms	67	2 259	8 838	7 502	4 145	24 333	298,99	214 779	6 255
320	Zweibrücken	55	898	5 822	3 113	500	11 764	332,39	105 829	3 563
Landkreise ¹⁾		113 008	162 821	563 814	229 597	65 355	1 296 919	425,91	7 839 759	601 077
darunter										
große kreisangehörige Städte		1 081	11 949	33 872	13 790	3 355	90 929	350,74	569 302	115 427
131	Ahrweiler	1 155	5 535	28 953	4 663	3 057	55 421	423,99	307 243	28 842
132	Altenkirchen (Ww.)	2 364	6 092	25 889	8 092	3 038	51 434	376,55	320 532	18 864
133	Bad Kreuznach	4 720	5 952	27 507	21 267	2 938	65 544	413,82	451 444	36 842
	Bad Kreuznach, gr. kr. St.	1	1 763	5 757	3 506	1 351	12 543	286,65	92 384	13 506
134	Birkenfeld	2 910	2 896	14 957	7 085	1 258	32 304	366,84	231 724	14 575
	Idar-Oberstein, gr. kr. St.	93	996	3 757	1 919	55	8 354	259,00	58 889	4 536
135	Cochem-Zell	2 181	3 566	10 960	5 832	3 473	27 253	413,91	175 312	11 376
137	Mayen-Koblenz	4 049	9 653	34 484	11 551	4 550	76 427	357,44	502 136	35 095
	Andernach, gr. kr. St.	-	1 148	3 723	1 690	883	8 660	294,40	53 169	6 768
	Mayen, gr. kr. St.	-	706	2 855	864	274	7 515	386,82	40 357	4 893
138	Neuwied	7 978	8 347	31 778	14 787	2 677	72 446	390,62	495 159	33 505
	Neuwied, gr. kr. St.	13	1 539	4 998	3 721	495	11 190	168,38	110 990	4 146
140	Rhein-Hunsrück-Kreis	6 229	8 037	23 999	4 818	2 696	47 442	446,82	268 481	21 154
141	Rhein-Lahn-Kreis	5 347	5 032	17 561	10 712	2 310	44 306	344,50	321 089	22 785
	Lahnstein, gr. kr. St.	18	182	964	1 251	22	2 496	135,34	28 069	2 064
143	Westerwaldkreis	17 023	9 771	32 723	8 269	6 797	82 635	405,92	471 922	30 720
231	Bernkastel-Wittlich	3 301	6 000	23 070	8 414	2 544	44 939	393,66	303 256	19 586
232	Eifelkreis Bitburg-Prüm	1 174	6 917	22 480	10 227	3 028	55 724	581,96	282 307	18 430
233	Vulkaneifel	3 580	3 925	22 346	9 298	761	44 231	693,20	234 089	17 486
235	Trier-Saarburg	5 352	7 323	32 402	18 178	3 052	71 778	514,54	345 766	24 408
331	Alzey-Worms	3 589	4 316	22 979	10 132	1 120	46 997	371,51	307 000	14 725
332	Bad Dürkheim	9 713	7 177	19 127	8 237	2 146	48 492	359,39	356 392	24 111
333	Donnersbergkreis	603	5 600	22 261	11 025	747	43 243	547,54	231 256	10 617
334	Germersheim	2 757	7 853	16 051	4 525	2 274	45 040	360,06	286 943	24 054
335	Kaiserslautern	8 736	7 274	24 081	9 184	2 992	57 038	521,51	311 349	19 482
336	Kusel	1 629	5 010	18 071	15 364	1 547	45 771	596,09	243 653	14 154
337	Südliche Weinstraße	3 760	5 144	20 220	5 890	2 521	43 394	392,43	252 158	18 158
338	Rhein-Pfalz-Kreis	5 614	11 108	15 946	8 675	4 059	59 846	402,33	324 837	25 816
339	Mainz-Bingen	5 113	14 867	40 534	10 553	4 852	101 695	508,14	575 608	101 612
	Bingen am Rhein, gr. kr. St.	930	2 509	4 713	828	255	9 724	391,32	41 634	4 044
	Ingelheim am Rhein, gr. kr. St.	25	3 104	7 106	12	21	30 447	1 235,28	143 810	75 470
340	Südwestpfalz	4 131	5 424	15 437	2 816	916	33 518	323,81	240 103	14 678
Bezirksverband Pfalz		178	1 106	1 628	994	468	4 375	3,08	61 572	3 020
I n s g e s a m t		125 225	207 402	717 805	291 901	126 780	1 701 307	419,08	11 404 973	832 349

1) Einbezogen sind die Landkreise, die verbandsfreien Gemeinden und die Verbandsgemeinden mit ihren Ortsgemeinden.

33 Ausgaben und Einnahmen der Gemeinden und Gemeindeverbände 2005
nach Arten und Verwaltungsbezirken
1. Ausgaben

Gem.- Schl.- Nr.	Verwaltungsbezirk	Bereinigte Bruttoausgaben		Abzüglich Zahlungen			Nettoaussgaben	
				von Gemeinden und Gemeindeverbänden		von anderen Ebenen des öffentlichen Bereichs		
				insgesamt	Verwaltungs- haushalt			
1 000 EUR	EUR je Einw.	1 000 EUR			EUR je Einw.			
	Kreisfreie Städte	3 275 390	3 228,49	22 499	21 870	596 219	2 656 672	2 618,63
111	Koblenz	269 791	2 528,95	3 342	3 324	50 661	215 788	2 022,74
211	Trier	316 207	3 172,06	2 103	2 100	66 678	247 425	2 482,07
311	Frankenthal (Pfalz)	104 508	2 206,81	954	935	21 927	81 627	1 723,65
312	Kaiserslautern	392 323	3 961,54	4 669	4 663	95 618	292 036	2 948,88
313	Landau in der Pfalz	95 620	2 285,33	1 480	931	22 346	71 795	1 715,89
314	Ludwigshafen am Rhein	738 524	4 523,22	2 366	2 366	88 792	647 365	3 964,90
315	Mainz	684 660	3 562,08	2 732	2 732	98 092	583 835	3 037,52
316	Neustadt an der Weinstraße	90 523	1 683,84	882	857	22 804	66 837	1 243,24
317	Pirmasens	150 589	3 463,24	968	968	41 640	107 981	2 483,35
318	Speyer	121 856	2 416,43	1 071	1 062	21 828	98 957	1 962,34
319	Worms	208 524	2 562,19	939	939	41 061	166 524	2 046,13
320	Zweibrücken	102 266	2 889,45	992	992	24 772	76 502	2 161,50
	Landkreise ¹⁾	7 238 682	2 377,18	1 595 938	1 568 917	1 920 157	3 722 587	1 222,49
	darunter							
	große kreisangehörige Städte	453 875	1 750,74	41 793	40 972	56 352	355 730	1 372,17
131	Ahrweiler	278 401	2 129,88	56 795	55 791	89 107	132 498	1 013,67
132	Altenkirchen (Ww.)	301 668	2 208,52	76 570	75 284	82 887	142 211	1 041,13
133	Bad Kreuznach	414 602	2 617,65	81 029	80 350	106 049	227 524	1 436,51
	Bad Kreuznach, gr. kr. St.	78 877	1 802,62	9 419	9 383	12 800	56 658	1 294,84
134	Birkenfeld	217 149	2 465,95	41 322	41 014	62 472	113 354	1 287,25
	Idar-Oberstein, gr. kr. St.	54 353	1 685,16	5 670	5 538	6 299	42 383	1 314,05
135	Cochem-Zell	163 935	2 489,75	32 840	32 006	47 078	84 018	1 276,01
137	Mayen-Koblenz	467 041	2 184,28	112 773	110 984	111 505	242 763	1 135,37
	Andernach, gr. kr. St.	46 401	1 577,42	5 060	5 060	6 013	35 329	1 201,01
	Mayen, gr. kr. St.	35 463	1 825,37	4 204	3 963	4 062	27 197	1 399,88
138	Neuwied	461 654	2 489,18	98 166	95 352	98 152	265 336	1 430,66
	Neuwied, gr. kr. St.	106 844	1 607,77	10 821	10 696	12 822	83 202	1 252,00
140	Rhein-Hunsrück-Kreis	247 328	2 329,41	57 725	56 696	71 614	117 989	1 111,25
141	Rhein-Lahn-Kreis	298 304	2 319,48	64 810	64 486	77 585	155 910	1 212,29
	Lahnstein, gr. kr. St.	26 005	1 410,35	512	512	2 117	23 376	1 267,74
143	Westerwaldkreis	441 202	2 167,30	122 403	120 122	109 746	209 053	1 026,92
231	Bernkastel-Wittlich	283 670	2 484,91	56 101	54 849	87 388	140 181	1 227,96
232	Eifelkreis Bitburg-Prüm	263 877	2 755,81	54 038	53 132	74 607	135 232	1 412,30
233	Vulkaneifel	216 603	3 394,67	37 992	37 326	65 795	112 817	1 768,10
235	Trier-Saarburg	321 358	2 303,66	70 232	68 427	93 983	157 143	1 126,48
331	Alzey-Worms	292 274	2 310,43	60 419	59 522	70 191	161 665	1 277,96
332	Bad Dürkheim	332 281	2 462,67	65 684	64 877	81 339	185 259	1 373,03
333	Donnersbergkreis	220 639	2 793,67	48 349	47 075	54 726	117 563	1 488,56
334	Germersheim	262 889	2 101,57	66 022	65 528	68 835	128 033	1 023,51
335	Kaiserslautern	291 867	2 668,60	61 497	60 745	77 243	153 127	1 400,07
336	Kusel	229 499	2 988,85	46 142	45 483	59 835	123 522	1 608,67
337	Südliche Weinstraße	234 000	2 116,13	57 815	55 985	58 019	118 165	1 068,60
338	Rhein-Pfalz-Kreis	299 020	2 010,22	54 614	53 403	76 084	168 322	1 131,58
339	Mainz-Bingen	473 996	2 368,44	120 246	118 606	110 970	242 780	1 213,11
	Bingen am Rhein, gr. kr. St.	37 590	1 512,69	1 942	1 753	5 983	29 665	1 193,76
	Ingelheim am Rhein, gr. kr. St.	68 340	2 772,65	4 165	4 066	6 256	57 920	2 349,89
340	Südwestpfalz	225 426	2 177,75	52 356	51 875	84 947	88 123	851,32
	Bezirksverband Pfalz	58 552	41,16	15 480	15 431	24 540	18 532	13,03
	I n s g e s a m t	10 572 624	2 604,35	1 633 918	1 606 218	2 540 915	6 397 791	1 575,96

1) Einbezogen sind die Landkreise, die verbandsfreien Gemeinden und die Verbandsgemeinden mit ihren Ortsgemeinden.

33 Ausgaben und Einnahmen der Gemeinden und Gemeindeverbände 2005
nach Arten und Verwaltungsbezirken
2. Einnahmen

Gem.- Schl.- Nr.	Verwaltungsbezirk	Einnahmen des Verwaltungshaushalts								
		Steuern, allgemeine Zuweisungen						Einnahmen aus Verwaltung und Betrieb		
		zusammen	Steuern und steuer- ähnliche Ein- nahmen	allgemeine Zuweisungen und Umlagen				zusammen	Gebühren, zweck- gebundene Abgaben	
				zu- sammen	Schlüssel- zu- weisungen	Bedarfszu- weisungen, sonstige allgemeine Zu- weisungen	Ausgleichs- leistungen			allgemeine Umlagen
1 000 EUR										
	Kreisfreie Städte	1 098 584	885 136	213 448	150 538	40 252	22 659	-	541 024	116 287
111	Koblenz	130 315	118 095	12 220	7 687	2 117	2 416	-	55 325	12 359
211	Trier	96 038	70 688	25 350	20 350	3 309	1 691	-	67 394	16 535
311	Frankenthal (Pfalz)	43 467	32 733	10 734	8 547	854	1 332	-	22 585	4 520
312	Kaiserslautern	96 285	63 459	32 826	24 960	6 052	1 815	-	55 694	12 682
313	Landau in der Pfalz	39 819	29 673	10 146	7 703	1 421	1 023	-	17 050	3 738
314	Ludwigshafen am Rhein	238 215	206 050	32 165	16 260	12 279	3 625	-	124 838	19 093
315	Mainz	209 585	180 482	29 103	18 373	5 879	4 851	-	81 184	22 684
316	Neustadt an der Weinstraße	49 496	38 758	10 739	8 198	1 014	1 526	-	20 049	5 733
317	Pirmasens	43 092	26 368	16 724	12 340	3 662	722	-	28 682	4 638
318	Speyer	49 117	41 710	7 407	6 270	-	1 137	-	27 368	4 399
319	Worms	68 522	52 722	15 800	13 029	1 175	1 596	-	26 920	6 133
320	Zweibrücken	34 634	24 398	10 236	6 822	2 490	924	-	13 936	3 772
	Landkreise¹⁾	3 728 822	1 650 179	2 078 643	640 787	173 281	73 291	1 191 285	1 642 222	228 118
	darunter									
	große kreisangehörige Städte	271 233	248 679	22 554	15 337	1 393	5 404	420	108 641	19 075
131	Ahrweiler	140 328	63 654	76 674	27 538	6 964	3 264	38 908	75 135	10 982
132	Altenkirchen (Ww.)	161 400	62 446	98 955	34 548	6 852	3 076	54 479	60 685	8 101
133	Bad Kreuznach	193 819	84 758	109 061	37 489	14 943	4 076	52 553	89 002	12 135
	Bad Kreuznach, gr. kr. St.	36 291	32 269	4 023	3 220	-	803	-	29 110	3 636
134	Birkenfeld	108 115	46 073	62 042	20 714	8 292	1 914	31 122	48 111	6 875
	Idar-Oberstein, gr. kr. St.	27 295	23 235	4 060	2 104	1 393	563	-	11 641	2 362
135	Cochem-Zell	82 608	32 000	50 608	18 775	5 264	1 314	25 255	39 650	6 401
137	Mayen-Koblenz	246 059	119 044	127 014	39 089	5 801	5 270	76 855	112 920	15 585
	Andernach, gr. kr. St.	23 770	21 617	2 153	1 563	-	591	-	15 968	2 873
	Mayen, gr. kr. St.	16 341	15 148	1 194	798	-	381	15	10 046	1 964
138	Neuwied	239 191	121 395	117 795	25 860	15 653	4 715	71 568	85 040	12 213
	Neuwied, gr. kr. St.	48 134	41 760	6 375	5 060	-	1 315	-	22 094	4 031
140	Rhein-Hunsrück-Kreis	135 222	58 539	76 683	23 397	8 990	2 323	41 974	65 622	9 236
141	Rhein-Lahn-Kreis	157 481	67 519	89 961	26 869	8 200	3 156	51 736	66 804	8 676
	Lahnstein, gr. kr. St.	13 947	13 027	919	511	-	403	6	3 013	579
143	Westerwaldkreis	260 933	116 251	144 683	39 422	7 071	4 765	93 424	96 724	11 837
231	Bernkastel-Wittlich	140 619	60 521	80 098	26 172	9 374	2 339	42 213	80 843	12 082
232	Eifelkreis Bitburg-Prüm	127 677	41 974	85 702	30 012	13 363	1 578	40 748	53 241	8 994
233	Vulkaneifel	87 313	33 564	53 750	14 440	7 865	1 054	30 391	53 256	5 232
235	Trier-Saarburg	159 886	57 296	102 590	40 509	6 748	2 776	52 556	72 958	9 005
331	Alzey-Worms	142 473	61 473	81 000	27 727	4 730	3 159	45 383	56 100	10 144
332	Bad Dürkheim	157 511	73 937	83 574	24 074	7 660	3 860	47 980	84 741	11 599
333	Donnersbergkreis	103 056	39 608	63 448	21 138	4 669	1 921	35 720	36 977	5 916
334	Germersheim	137 392	61 427	75 965	19 971	3 244	3 211	49 540	67 862	8 314
335	Kaiserslautern	132 929	50 668	82 260	25 286	8 280	2 606	46 088	59 293	8 595
336	Kusel	93 363	31 707	61 656	21 090	4 611	1 447	34 507	48 136	5 295
337	Südliche Weinstraße	131 164	57 774	73 390	20 926	2 581	2 595	47 288	55 941	8 444
338	Rhein-Pfalz-Kreis	161 187	84 722	76 465	25 584	1 315	4 477	45 089	72 144	9 438
339	Mainz-Bingen	311 580	180 821	130 760	21 950	6 347	6 201	96 262	104 279	16 061
	Bingen am Rhein, gr. kr. St.	20 954	18 498	2 456	1 833	-	623	-	8 420	1 867
	Ingelheim am Rhein, gr. kr. St.	84 500	83 126	1 374	250	-	725	399	8 349	1 763
340	Südwestpfalz	117 516	43 008	74 509	28 207	4 463	2 193	39 645	56 757	6 959
	Bezirksverband Pfalz	29 184	-	29 184	-	17 762	-	11 422	19 547	6 597
	I n s g e s a m t	4 856 590	2 535 315	2 321 276	791 324	231 294	95 950	1 202 707	2 202 794	351 001

1) Einbezogen sind die Landkreise, die verbandsfreien Gemeinden und die Verbandsgemeinden mit ihren Ortsgemeinden.

33 Ausgaben und Einnahmen der Gemeinden und Gemeindeverbände 2005
nach Arten und Verwaltungsbezirken
2. Einnahmen

Gem.- Schl.- Nr.	Verwaltungsbezirk	Einnahmen des Verwaltungshaushalts							Bruttoeinnahmen des Verwaltungs- haushalts
		Einnahmen aus Verwaltung und Betrieb			sonstige Finanzeinnahmen				
		übrige Verwaltungs- und Betriebs- einnahmen	Erstattungen von Ausgaben des Verwaltungs- haushalts	Zuweisungen und Zuschüsse für laufende Zwecke	zusammen	darunter			
						Gewinn- anteile, Konzessions- abgaben	Ersatz von sozialen Leistungen		
1 000 EUR								EUR je Einw.	
Kreisfreie Städte		57 973	270 594	96 171	290 184	80 348	92 615	1 929 792	1 902,16
111	Koblenz	4 246	25 038	13 683	29 611	12 177	8 929	215 251	2 017,71
211	Trier	11 228	26 256	13 375	59 065	7 779	9 647	222 497	2 232,00
311	Frankenthal (Pfalz)	1 521	13 751	2 792	9 687	2 361	3 469	75 738	1 599,31
312	Kaiserslautern	7 745	26 797	8 471	31 271	8 040	10 251	183 250	1 850,39
313	Landau in der Pfalz	2 028	7 819	3 465	8 090	3 457	3 258	64 959	1 552,51
314	Ludwigshafen am Rhein	14 108	75 632	16 004	50 297	11 438	17 662	413 349	2 531,63
315	Mainz	7 948	36 003	14 548	46 016	16 339	16 999	336 785	1 752,19
316	Neustadt an der Weinstraße	1 734	9 106	3 476	11 904	5 465	3 460	81 450	1 515,07
317	Pirmasens	1 682	19 759	2 603	10 368	2 397	5 753	82 142	1 889,11
318	Speyer	2 044	11 265	9 659	9 852	3 601	2 224	86 336	1 712,07
319	Worms	2 690	12 508	5 588	16 092	4 662	7 899	111 534	1 370,44
320	Zweibrücken	999	6 660	2 504	7 932	2 631	3 064	56 501	1 596,40
Landkreise ¹⁾		195 465	877 697	340 942	576 943	128 533	204 969	5 947 987	1 953,31
darunter									
große kreisangehörige Städte		11 257	63 046	15 263	53 465	12 798	3 756	433 339	1 671,53
131	Ahrweiler	6 292	49 225	8 636	32 489	6 252	9 779	247 951	1 896,93
132	Altenkirchen (Ww.)	3 305	33 587	15 691	23 834	6 353	9 691	245 919	1 800,38
133	Bad Kreuznach	7 482	47 606	21 778	30 425	7 123	12 262	313 246	1 977,73
	Bad Kreuznach, gr. kr. St.	1 518	20 365	3 592	7 770	2 627	933	73 172	1 672,23
134	Birkenfeld	6 271	26 685	8 280	21 631	3 786	10 223	177 857	2 019,75
	Idar-Oberstein, gr. kr. St.	1 701	5 793	1 786	4 177	93	698	43 113	1 336,67
135	Cochem-Zell	7 740	22 166	3 343	9 662	994	4 254	131 919	2 003,51
137	Mayen-Koblenz	9 394	65 433	22 507	39 253	8 101	13 463	398 232	1 862,47
	Andernach, gr. kr. St.	1 434	9 555	2 105	4 048	1 417	246	43 787	1 488,55
	Mayen, gr. kr. St.	797	5 879	1 406	4 610	895	226	30 997	1 595,49
138	Neuwied	7 093	55 358	10 377	34 330	9 573	12 946	358 561	1 933,32
	Neuwied, gr. kr. St.	1 516	14 136	2 410	7 870	4 517	1 318	78 098	1 175,21
140	Rhein-Hunsrück-Kreis	10 951	36 882	8 554	16 376	3 066	6 011	217 220	2 045,85
141	Rhein-Lahn-Kreis	10 962	32 171	14 995	24 233	5 113	9 560	248 517	1 932,36
	Lahnstein, gr. kr. St.	712	1 549	173	1 786	980	139	18 745	1 016,61
143	Westerwaldkreis	13 861	44 980	26 047	27 849	6 666	10 936	385 506	1 893,71
231	Bernkastel-Wittlich	12 387	39 064	17 309	18 951	4 896	6 682	240 412	2 105,98
232	Eifelkreis Bitburg-Prüm	8 885	22 769	12 594	15 048	2 429	3 964	195 966	2 046,58
233	Vulkaneifel	14 031	26 928	7 065	21 089	2 400	12 965	161 659	2 533,56
235	Trier-Saarburg	11 113	32 352	20 488	21 060	5 424	6 195	253 904	1 820,11
331	Alzey-Worms	3 130	26 901	15 925	12 569	4 435	3 139	211 142	1 669,08
332	Bad Dürkheim	9 502	42 981	20 659	27 342	7 553	9 224	269 594	1 998,07
333	Donnersbergkreis	3 927	17 357	9 778	12 766	2 563	5 636	152 800	1 934,71
334	Germersheim	6 971	34 590	17 988	31 566	6 761	6 447	236 821	1 893,18
335	Kaiserslautern	5 463	29 866	15 370	20 542	6 696	6 722	212 764	1 945,34
336	Kusel	5 827	26 172	10 843	12 825	2 493	4 040	154 325	2 009,83
337	Südliche Weinstraße	8 825	29 484	9 188	16 333	4 408	3 132	203 437	1 839,75
338	Rhein-Pfalz-Kreis	7 113	37 331	18 262	25 012	7 810	6 303	258 343	1 736,76
339	Mainz-Bingen	9 032	64 175	15 011	51 284	8 032	12 584	467 143	2 334,20
	Bingen am Rhein, gr. kr. St.	2 111	3 660	782	2 887	981	73	32 262	1 298,27
	Ingelheim am Rhein, gr. kr. St.	1 469	2 108	3 008	20 316	1 288	122	113 165	4 591,24
340	Südwestpfalz	5 909	33 634	10 256	30 474	5 605	18 812	204 748	1 977,99
Bezirksverband Pfalz		1 136	1 909	9 905	8 185	7 309	-	56 917	40,01
Insgesamt		254 574	1 150 201	447 018	875 311	216 190	297 584	7 934 696	1 954,55

1) Einbezogen sind die Landkreise, die verbandsfreien Gemeinden und die Verbandsgemeinden mit ihren Ortsgemeinden.

33 Ausgaben und Einnahmen der Gemeinden und Gemeindeverbände 2005
nach Arten und Verwaltungsbezirken
2. Einnahmen

Gem.-Schl.-Nr.	Verwaltungsbezirk	Einnahmen des Vermögenshaushalts							Bruttoeinnahmen des Vermögenshaushalts	EUR je Einw.
		Zuführung vom Verwaltungshaushalt	Entnahmen aus Rücklagen	Einnahmen aus der Veräußerung von Sachvermögen	Beiträge und ähnliche Entgelte	Zuweisungen und Zuschüsse für Investitionen	Einnahmen aus Krediten und inneren Darlehen			
		1 000 EUR								
Kreisfreie Städte		67 617	17 901	54 049	16 028	115 678	55 757	377 067	371,67	
111	Koblenz	12 097	230	8 653	1 307	5 419	8 512	36 578	342,87	
211	Trier	6 424	273	4 778	1 691	9 871	-	59 322	595,09	
311	Frankenthal (Pfalz)	1 668	75	1 868	1 668	1 424	2 071	11 029	232,89	
312	Kaiserslautern	10 470	648	6 395	3 162	37 024	15 193	78 234	789,98	
313	Landau in der Pfalz	3 307	32	386	318	4 926	2 700	12 547	299,86	
314	Ludwigshafen am Rhein	13 135	15 027	16 914	1 553	8 975	15	56 149	343,89	
315	Mainz	4 345	-	4 021	1 629	19 629	7 743	39 593	205,99	
316	Neustadt an der Weinstraße	3 269	837	942	447	1 520	-	7 319	136,14	
317	Pirmasens	4 969	771	283	1 813	12 089	6 853	26 785	616,00	
318	Speyer	2 352	8	3 826	1 131	1 181	2 867	11 433	226,72	
319	Worms	3 926	-	5 520	891	7 218	5 504	23 332	286,69	
320	Zweibrücken	1 657	-	463	416	6 402	4 299	14 748	416,68	
Landkreise ¹⁾		338 804	137 989	157 054	108 426	315 144	275 962	1 350 583	443,53	
darunter										
große kreisangehörige Städte		71 264	19 689	10 521	5 167	18 424	18 579	144 799	558,54	
131	Ahrweiler	10 615	5 403	3 966	5 539	15 129	10 457	56 812	434,63	
132	Altenkirchen (Ww.)	10 688	2 258	3 803	3 980	13 358	12 633	46 814	342,73	
133	Bad Kreuznach	19 335	2 876	8 904	2 854	18 895	13 454	70 351	444,17	
	Bad Kreuznach, gr. kr. St.	2 608	21	4 153	477	4 287	1 896	14 342	327,76	
134	Birkenfeld	8 275	1 858	3 603	2 814	7 395	8 580	32 688	371,21	
	Idar-Oberstein, gr. kr. St.	1 900	-	2 021	876	1 325	2 300	8 443	261,78	
135	Cochem-Zell	6 523	671	2 767	3 104	8 629	7 720	30 777	467,43	
137	Mayen-Koblenz	15 503	8 805	10 031	8 619	18 935	18 897	81 002	378,84	
	Andernach, gr. kr. St.	1 690	195	942	1 011	1 158	1 644	6 818	231,78	
	Mayen, gr. kr. St.	863	2 773	398	811	1 187	-	6 033	310,52	
138	Neuwied	25 138	8 452	6 020	6 169	15 681	13 538	76 720	413,66	
	Neuwied, gr. kr. St.	3 721	-	1 983	957	1 773	5 200	13 668	205,68	
140	Rhein-Hunsrück-Kreis	14 194	5 388	6 796	5 431	10 639	8 386	51 078	481,07	
141	Rhein-Lahn-Kreis	10 860	5 926	4 922	3 907	11 413	8 089	45 286	352,12	
	Lahnstein, gr. kr. St.	1 243	-	0	8	1 075	1 000	3 327	180,45	
143	Westerwaldkreis	21 498	10 093	7 835	7 669	19 572	11 860	79 077	388,45	
231	Bernkastel-Wittlich	10 475	553	5 434	3 395	13 114	11 865	44 902	393,34	
232	Eifelkreis Bitburg-Prüm	9 414	3 094	3 641	5 958	13 024	13 171	48 414	505,61	
233	Vulkaneifel	10 412	2 284	2 124	4 065	11 607	10 591	41 114	644,35	
235	Trier-Saarburg	12 759	2 656	12 090	7 618	16 200	14 682	67 055	480,69	
331	Alzey-Worms	9 063	3 149	4 408	3 986	12 914	10 840	44 376	350,80	
332	Bad Dürkheim	10 563	11 282	5 065	3 409	9 583	11 643	51 722	383,33	
333	Donnersbergkreis	6 870	456	7 371	2 515	14 139	9 135	40 524	513,10	
334	Germersheim	6 419	16 431	10 382	2 541	9 548	6 863	52 519	419,84	
335	Kaiserslautern	12 830	7 587	8 156	5 643	13 749	9 797	58 224	532,35	
336	Kusel	6 878	820	4 636	3 685	10 806	16 457	43 306	563,99	
337	Südliche Weinstraße	9 618	6 244	6 393	2 670	9 687	9 375	44 056	398,41	
338	Rhein-Pfalz-Kreis	11 113	6 029	12 075	3 269	8 116	21 577	62 458	419,89	
339	Mainz-Bingen	71 871	20 844	13 813	5 305	22 944	12 969	147 885	738,94	
	Bingen am Rhein, gr. kr. St.	840	-	261	573	3 141	6 539	11 358	457,06	
	Ingelheim am Rhein, gr. kr. St.	58 398	16 700	761	454	4 479	-	80 809	3 278,51	
340	Südwestpfalz	7 890	4 828	2 820	4 283	10 068	3 382	33 420	322,86	
Bezirksverband Pfalz		2 261	-	11	-	83	1 815	4 180	2,94	
Insgesamt		408 682	155 889	211 114	124 454	430 905	333 534	1 731 830	426,60	

1) Einbezogen sind die Landkreise, die verbandsfreien Gemeinden und die Verbandsgemeinden mit ihren Ortsgemeinden.

**33 Ausgaben und Einnahmen der Gemeinden und Gemeindeverbände 2005
nach Arten und Verwaltungsbezirken
2. Einnahmen**

Gem.-Schl.-Nr.	Verwaltungsbezirk	Bruttoeinnahmen des Verwaltungs- und Vermögenshaushalts	Abzüglich haushalts-technische Ver-rechnungen	Bereinigte Bruttoeinnahmen		Nettoeinnahmen		Mehrausgaben (-) / Mehreinnahmen (+)		
								insgesamt	des Verwaltungs- haushalts	des Vermögens- haushalts
Kreisfreie Städte		2 306 860	228 252	2 078 608	2 048,84	1 459 890	1 438,99	-1 196 782	-1 173 837	- 22 945
111	Koblenz	251 829	18 973	232 856	2 182,73	178 853	1 676,52	- 36 935	- 36 302	- 633
211	Trier	281 819	50 011	231 808	2 325,41	163 027	1 635,42	- 84 399	- 66 515	- 17 884
311	Frankenthal (Pfalz)	86 767	10 321	76 446	1 614,26	53 566	1 131,10	- 28 061	- 27 282	- 780
312	Kaiserslautern	261 484	26 666	234 818	2 371,11	134 531	1 358,45	- 157 505	- 139 316	- 18 189
313	Landau in der Pfalz	77 505	4 200	73 305	1 751,98	49 479	1 182,55	- 22 316	- 23 318	1 002
314	Ludwigshafen am Rhein	469 498	67 825	401 673	2 460,12	310 515	1 901,80	- 336 850	- 341 337	4 487
315	Mainz	376 377	11 056	365 321	1 900,65	264 497	1 376,10	- 319 339	- 325 179	5 841
316	Neustadt an der Weinstraße	88 769	5 939	82 830	1 540,74	59 144	1 100,14	- 7 693	- 4 916	- 2 777
317	Pirmasens	108 927	14 483	94 444	2 172,02	51 836	1 192,13	- 56 145	- 60 327	4 182
318	Speyer	97 769	8 959	88 810	1 761,13	65 911	1 307,04	- 33 046	- 32 869	- 177
319	Worms	134 866	6 255	128 610	1 580,27	86 610	1 064,20	- 79 914	- 78 912	- 1 001
320	Zweibrücken	71 249	3 563	67 686	1 912,41	41 922	1 184,47	- 34 580	- 37 563	2 983
Landkreise ¹⁾		7 298 569	601 078	6 697 492	2 199,45	3 181 396	1 044,77	- 541 190	- 594 854	53 664
darunter										
große kreisangehörige Städte		578 138	115 427	462 711	1 784,83	364 566	1 406,25	8 836	- 45 034	53 870
131	Ahrweiler	304 763	28 842	275 921	2 110,91	130 019	994,70	- 2 480	- 3 871	1 391
132	Altenkirchen (Ww.)	292 734	18 864	273 870	2 005,01	114 412	837,61	- 27 798	- 23 179	- 4 620
133	Bad Kreuznach	383 597	36 842	346 755	2 189,29	159 677	1 008,15	- 67 847	- 72 654	4 807
	Bad Kreuznach, gr. kr. St.	87 514	13 506	74 007	1 691,33	51 788	1 183,54	- 4 870	- 6 669	1 799
134	Birkenfeld	210 545	14 575	195 970	2 225,44	92 175	1 046,75	- 21 179	- 21 564	385
	Idar-Oberstein, gr. kr. St.	51 556	4 536	47 020	1 457,81	35 051	1 086,71	- 7 333	- 7 422	89
135	Cochem-Zell	162 697	11 376	151 320	2 298,16	71 402	1 084,42	- 12 615	- 16 139	3 524
137	Mayen-Koblenz	479 234	35 095	444 139	2 077,17	219 861	1 028,26	- 22 902	- 27 477	4 575
	Andernach, gr. kr. St.	50 605	6 768	43 837	1 490,25	32 765	1 113,84	- 2 564	- 722	- 1 842
	Mayen, gr. kr. St.	37 030	4 893	32 137	1 654,14	23 870	1 228,65	- 3 327	- 1 844	- 1 482
138	Neuwied	435 281	33 505	401 775	2 166,33	205 457	1 107,80	- 59 878	- 64 152	4 274
	Neuwied, gr. kr. St.	91 767	4 146	87 621	1 318,50	63 978	962,73	- 19 223	- 21 702	2 479
140	Rhein-Hunsrück-Kreis	268 298	21 154	247 145	2 327,69	117 806	1 109,53	- 183	- 3 819	3 637
141	Rhein-Lahn-Kreis	293 803	22 785	271 018	2 107,32	128 624	1 000,13	- 27 285	- 28 266	980
	Lahnstein, gr. kr. St.	22 073	2 064	20 009	1 085,14	17 379	942,54	- 5 996	- 6 828	832
143	Westerwaldkreis	464 584	30 720	433 864	2 131,26	201 715	990,88	- 7 338	- 3 781	- 3 557
231	Bernkastel-Wittlich	285 315	19 586	265 728	2 327,74	122 239	1 070,80	- 17 942	- 17 904	- 37
232	Eifelkreis Bitburg-Prüm	244 380	18 430	225 950	2 359,72	97 305	1 016,21	- 37 927	- 30 617	- 7 310
233	Vulkaneifel	202 773	17 486	185 287	2 903,87	81 501	1 277,31	- 31 316	- 28 199	- 3 117
235	Trier-Saarburg	320 960	24 409	296 551	2 125,83	132 336	948,65	- 24 807	- 20 084	- 4 723
331	Alzey-Worms	255 518	14 725	240 793	1 903,47	110 183	871,00	- 51 482	- 48 861	- 2 621
332	Bad Dürkheim	321 316	24 111	297 204	2 202,71	150 182	1 113,06	- 35 077	- 38 307	3 230
333	Donnersbergkreis	193 323	10 617	182 706	2 313,38	79 631	1 008,27	- 37 932	- 35 213	- 2 720
334	Germersheim	289 340	24 054	265 287	2 120,73	130 430	1 042,67	2 397	- 5 082	7 479
335	Kaiserslautern	270 988	19 482	251 506	2 299,56	112 765	1 031,03	- 40 362	- 41 547	1 185
336	Kusel	197 631	14 155	183 476	2 389,48	77 499	1 009,30	- 46 022	- 43 558	- 2 465
337	Südliche Weinstraße	247 493	18 158	229 335	2 073,94	113 500	1 026,42	- 4 665	- 5 327	662
338	Rhein-Pfalz-Kreis	320 801	25 816	294 985	1 983,09	164 287	1 104,45	- 4 036	- 6 647	2 612
339	Mainz-Bingen	615 028	101 612	513 416	2 565,41	282 200	1 410,08	39 420	- 6 770	46 190
	Bingen am Rhein, gr. kr. St.	43 620	4 044	39 576	1 592,60	31 651	1 273,68	1 986	352	1 634
	Ingelheim am Rhein, gr. kr. St.	193 974	75 470	118 504	4 807,84	108 083	4 385,08	50 163	- 198	50 362
340	Südwestpfalz	238 168	14 678	223 490	2 159,06	86 188	832,63	- 1 935	- 1 837	- 98
Bezirksverband Pfalz		61 097	3 020	58 077	40,83	18 058	12,69	- 475	- 280	- 195
I n s g e s a m t		9 666 526	832 349	8 834 176	2 176,12	4 659 344	1 147,73	-1 738 447	-1 768 971	30 524

1) Einbezogen sind die Landkreise, die verbandsfreien Gemeinden und die Verbandsgemeinden mit ihren Ortsgemeinden.

34 Ausgaben und Einnahmen der kreisangehörigen Gemeinden und der Verbandsgemeinden 2005
nach Arten und Verwaltungsbezirken
1. Ausgaben

Gem.-Schl.-Nr.	Verwaltungsbezirk	Ausgaben des Verwaltungshaushalts								
		Personal- ausgaben	sächlicher Verwaltungs- und Betriebsaufwand				Zuweisungen und Zuschüsse			
			zu- sammen	Ver- waltungs- und Betriebs- ausgaben	Erstattungen von Ausgaben des Verwaltungs- haushalts	kalkula- torische Kosten	zu- sammen	Zuweisungen und sonstige Zuschüsse für laufende Zwecke	Leistungen der Sozial- und Jugendhilfe	Leistungen an Kriegsopfer und sonstige soziale Leistungen
1 000 EUR										
131	Ahrweiler	38 948	32 536	21 339	7 175	4 021	17 130	5 356	2 118	9 647
132	Altenkirchen (Ww.)	40 862	36 733	20 212	13 359	3 162	7 847	4 350	479	3 017
133	Bad Kreuznach	56 630	52 182	30 484	17 682	4 016	24 324	13 113	9 599	1 604
134	Birkenfeld	32 242	28 235	14 747	10 413	3 075	8 596	3 800	4 349	447
135	Cochem-Zell	20 442	21 076	14 120	4 574	2 382	5 977	4 254	1 204	519
137	Mayen-Koblenz	77 478	52 688	34 681	14 161	3 846	27 344	12 838	7 500	6 999
138	Neuwied	56 681	50 851	36 777	13 242	832	23 183	13 569	7 120	2 494
140	Rhein-Hunsrück-Kreis	35 412	36 562	24 640	9 344	2 578	4 270	3 710	371	188
141	Rhein-Lahn-Kreis	37 641	40 719	22 128	14 498	4 093	8 233	5 370	1 501	1 283
143	Westerwaldkreis	60 051	51 495	36 995	12 612	1 888	14 653	7 899	1 312	5 417
231	Bernkastel-Wittlich	39 975	38 507	25 086	10 433	2 988	8 099	5 273	1 771	1 032
232	Eifelkreis Bitburg-Prüm	32 749	30 048	21 723	5 656	2 669	7 601	4 851	1 811	797
233	Vulkaneifel	22 209	27 243	17 658	7 954	1 630	5 319	4 025	879	392
235	Trier-Saarburg	40 882	40 559	24 812	12 584	3 163	10 712	7 183	2 460	1 069
331	Alzey-Worms	38 451	27 201	17 276	8 717	1 208	4 276	3 040	1 003	232
332	Bad Dürkheim	55 813	45 379	27 659	12 318	5 401	10 039	8 187	235	1 616
333	Donnersbergkreis	27 342	23 246	16 355	4 994	1 897	5 019	2 328	2 031	660
334	Germersheim	46 062	31 576	20 418	6 635	4 523	9 326	5 015	3 049	1 262
335	Kaiserslautern	40 642	31 334	22 078	6 424	2 832	5 037	3 373	510	1 150
336	Kusel	28 792	22 701	13 947	5 669	3 085	2 056	1 521	304	230
337	Südliche Weinstraße	33 107	30 575	21 551	4 612	4 411	7 841	6 372	383	1 087
338	Rhein-Pfalz-Kreis	44 550	42 707	26 538	11 306	4 863	6 907	6 233	514	159
339	Mainz-Bingen	72 297	55 420	36 757	14 175	4 489	10 313	5 794	3 701	723
340	Südwestpfalz	32 394	24 880	17 413	6 912	555	3 456	2 713	92	646
	I n s g e s a m t	1 011 651	874 452	565 394	235 450	73 608	237 556	140 167	54 298	42 670

34 Ausgaben und Einnahmen der kreisangehörigen Gemeinden und der Verbandsgemeinden 2005
nach Arten und Verwaltungsbezirken
1. Ausgaben

Gem.- Schl.- Nr.	Verwaltungsbezirk	Ausgaben des Verwaltungshaushalts				Bruttoausgaben des Verwaltungshaushalts	
		sonstige Finanzausgaben					
		zusammen	darunter				
			Zinsausgaben	allgemeine Zuweisungen und Umlagen	Zuführung zum Vermögens- haushalt		
1 000 EUR						EUR je Einw.	
131	Ahrweiler	58 367	3 999	40 585	9 400	146 981	1 124,46
132	Altenkirchen (Ww.)	82 084	6 198	55 915	7 552	167 526	1 226,46
133	Bad Kreuznach	117 459	6 966	53 526	16 938	250 595	1 582,17
134	Birkenfeld	50 078	3 877	31 753	6 322	119 152	1 353,09
135	Cochem-Zell	44 834	2 786	25 814	4 866	92 329	1 402,23
137	Mayen-Koblenz	109 081	10 600	78 931	12 685	266 591	1 246,81
138	Neuwied	127 115	7 990	73 256	20 757	257 829	1 390,19
140	Rhein-Hunsrück-Kreis	58 283	1 855	43 296	12 701	134 527	1 267,02
141	Rhein-Lahn-Kreis	82 128	5 368	53 398	8 756	168 721	1 311,90
143	Westerwaldkreis	123 229	4 465	96 086	17 846	249 428	1 225,25
231	Berncastel-Wittlich	64 930	5 234	43 308	8 813	151 511	1 327,21
232	Eifelkreis Bitburg-Prüm	71 513	5 788	42 265	6 962	141 910	1 482,05
233	Vulkaneifel	48 401	3 654	31 144	8 491	103 172	1 616,93
235	Trier-Saarburg	84 600	8 005	53 494	9 225	176 753	1 267,05
331	Alzey-Worms	70 957	5 772	46 415	7 322	140 885	1 113,69
332	Bad Dürkheim	74 974	7 997	49 150	8 648	186 205	1 380,04
333	Donnersbergkreis	64 478	5 542	36 298	5 093	120 085	1 520,49
334	Germersheim	59 700	2 270	51 229	4 637	146 664	1 172,45
335	Kaiserslautern	68 836	4 125	46 772	8 600	145 850	1 333,53
336	Kusel	61 202	4 533	35 573	5 224	114 750	1 494,43
337	Südliche Weinstraße	59 709	2 352	48 287	8 223	131 232	1 186,77
338	Rhein-Pfalz-Kreis	63 817	4 501	46 292	9 240	157 980	1 062,05
339	Mainz-Bingen	185 804	8 613	101 286	68 597	323 834	1 618,12
340	Südwestpfalz	51 556	2 585	39 676	7 621	112 286	1 084,76
	Insgesamt	1 883 136	125 074	1 223 749	284 517	4 006 795	1 315,83

34 Ausgaben und Einnahmen der kreisangehörigen Gemeinden und der Verbandsgemeinden 2005
nach Arten und Verwaltungsbezirken
1. Ausgaben

Gem.- Schl.- Nr.	Verwaltungsbezirk	Ausgaben des Vermögenshaushalts						Bruttoausgaben des Verwaltungs- und Vermögens- haushalts	Abzüglich haushalts- technische Verrech- nungen	
		Zu- führungen an Rücklagen	Ver- mögens- erwerb	Bau- maß- nahmen	Tilgung von Kredit- en, Rück- zahlung innerer Darlehen	Zu- weisungen und Zuschüsse für Investi- tionen	Bruttoausgaben des Vermögenshaushalts			
										1 000 EUR
131	Ahrweiler	1 104	4 395	23 545	3 499	1 271	39 537	302,48	186 518	21 293
132	Altenkirchen (Ww.)	2 364	5 591	21 008	4 983	2 147	38 085	278,82	205 611	15 045
133	Bad Kreuznach	4 720	4 830	23 501	12 343	1 914	49 286	311,17	299 881	33 263
134	Birkenfeld	2 910	2 295	11 971	5 131	1 056	26 102	296,41	145 254	12 162
135	Cochem-Zell	2 155	3 367	9 583	4 201	2 593	22 802	346,31	115 131	9 080
137	Mayen-Koblenz	4 049	8 957	30 276	8 732	3 070	65 866	308,05	332 457	30 375
138	Neuwied	7 780	7 578	28 404	10 457	1 078	61 240	330,20	319 069	28 187
140	Rhein-Hunsrück-Kreis	6 229	6 620	20 687	3 332	1 393	39 376	370,86	173 904	19 103
141	Rhein-Lahn-Kreis	5 313	4 396	14 607	8 637	1 653	37 301	290,04	206 022	20 030
143	Westerwaldkreis	16 961	8 683	26 757	4 671	5 582	69 679	342,28	319 107	25 943
231	Bernkastel-Wittlich	3 301	5 385	18 582	6 752	1 286	36 322	318,17	187 832	15 545
232	Eifelkreis Bitburg-Prüm	1 115	6 062	16 131	7 837	2 446	44 984	469,79	186 894	15 061
233	Vulkaneifel	3 550	3 405	16 646	5 541	644	32 910	515,77	136 081	14 800
235	Trier-Saarburg	5 308	6 173	26 011	14 689	1 800	58 149	416,84	234 902	18 954
331	Alzey-Worms	3 561	3 768	17 181	8 460	451	37 651	297,63	178 536	12 352
332	Bad Dürkheim	9 713	6 038	15 812	6 352	1 135	40 468	299,93	226 673	21 439
333	Donnersbergkreis	583	5 249	21 326	8 288	270	38 321	485,22	158 407	8 362
334	Germersheim	2 728	7 124	14 682	3 278	1 623	40 395	322,92	187 058	21 561
335	Kaiserslautern	8 701	6 528	21 819	4 990	1 202	47 467	434,00	193 316	14 147
336	Kusel	1 603	4 433	14 899	13 736	1 020	39 449	513,76	154 199	12 002
337	Südliche Weinstraße	3 728	4 134	18 140	3 152	1 547	36 010	325,65	167 242	16 095
338	Rhein-Pfalz-Kreis	5 614	5 996	12 086	6 802	3 304	47 515	319,43	205 495	22 102
339	Mainz-Bingen	5 113	14 304	38 456	7 279	2 407	92 345	461,43	416 180	97 349
340	Südwestpfalz	4 074	4 894	13 928	2 816	474	28 352	273,89	140 638	11 773
	I n s g e s a m t	112 277	140 205	476 037	165 958	41 365	1 069 613	351,26	5 076 407	516 021

34 Ausgaben und Einnahmen der kreisangehörigen Gemeinden und der Verbandsgemeinden 2005
nach Arten und Verwaltungsbezirken

1. Ausgaben

Gem.- Schl.- Nr.	Verwaltungsbezirk	Bereinigte Bruttoausgaben		Abzüglich Zahlungen			Nettoausgaben	
				von Gemeinden und Gemeindeverbänden		von anderen Ebenen des öffentlichen Bereichs		
				insgesamt	Verwaltungs- haushalt			
1 000 EUR	EUR je Einw.	1 000 EUR			EUR je Einw.			
131	Ahrweiler	165 225	1 264,04	27 982	26 978	27 648	109 595	838,45
132	Altenkirchen (Ww.)	190 565	1 395,13	42 446	41 607	29 797	118 323	866,24
133	Bad Kreuznach	266 618	1 683,33	42 854	42 208	46 679	177 085	1 118,05
134	Birkenfeld	133 092	1 511,40	20 307	20 059	21 368	91 417	1 038,13
135	Cochem-Zell	106 051	1 610,65	17 642	16 813	18 759	69 650	1 057,80
137	Mayen-Koblenz	302 082	1 412,80	53 659	52 868	41 385	207 038	968,28
138	Neuwied	290 882	1 568,40	48 850	46 175	35 186	206 846	1 115,29
140	Rhein-Hunsrück-Kreis	154 801	1 457,96	30 607	29 733	24 222	99 971	941,56
141	Rhein-Lahn-Kreis	185 992	1 446,20	30 041	29 901	26 645	129 307	1 005,43
143	Westerwaldkreis	293 164	1 440,10	66 578	64 349	38 652	187 934	923,18
231	Berncastel-Wittlich	172 288	1 509,22	26 376	25 133	29 454	116 458	1 020,16
232	Eifelkreis Bitburg-Prüm	171 834	1 794,55	28 610	28 147	28 589	114 634	1 197,19
233	Vulkaneifel	121 282	1 900,76	21 228	20 831	16 879	83 176	1 303,55
235	Trier-Saarburg	215 948	1 548,03	38 378	36 903	36 969	140 601	1 007,90
331	Alzey-Worms	166 184	1 313,68	29 831	29 187	24 295	112 058	885,82
332	Bad Dürkheim	205 234	1 521,08	30 846	30 285	25 174	149 214	1 105,89
333	Donnersbergkreis	150 045	1 899,83	29 565	28 474	23 384	97 096	1 229,40
334	Germersheim	165 497	1 323,00	30 229	29 792	20 630	114 638	916,43
335	Kaiserslautern	179 169	1 638,18	35 088	34 406	29 935	114 146	1 043,66
336	Kusel	142 197	1 851,88	25 929	25 470	20 923	95 345	1 241,71
337	Südliche Weinstraße	151 147	1 366,87	30 104	28 377	19 027	102 017	922,57
338	Rhein-Pfalz-Kreis	183 393	1 232,89	16 811	16 300	21 567	145 015	974,89
339	Mainz-Bingen	318 831	1 593,12	51 059	49 501	45 136	222 636	1 112,46
340	Südwestpfalz	128 865	1 244,92	28 254	27 918	24 460	76 151	735,67
	I n s g e s a m t	4 560 387	1 497,63	803 271	781 415	676 765	3 080 351	1 011,58

34 Ausgaben und Einnahmen der kreisangehörigen Gemeinden und der Verbandsgemeinden 2005
nach Arten und Verwaltungsbezirken
2. Einnahmen

Gem.- Schl.- Nr.	Verwaltungsbezirk	Einnahmen des Verwaltungshaushalts								
		Steuern, allgemeine Zuweisungen							Einnahmen aus Verwaltung und Betrieb	
		zusammen	Steuern und steuer- ähnliche Ein- nahmen	allgemeine Zuweisungen und Umlagen					zusammen	Gebühren, zweck- gebundene Abgaben
				zu- sammen	Schlüssel- zu- weisungen	Bedarfszu- weisungen, sonstige allgemeine Zu- weisungen	Ausgleichs- leistungen	allgemeine Umlagen		
1 000 EUR										
131	Ahrweiler	91 585	62 717	28 868	12 367	2 739	2 890	10 873	36 521	7 671
132	Altenkirchen (Ww.)	108 803	62 239	46 564	17 189	940	2 425	26 011	31 179	5 094
133	Bad Kreuznach	132 461	84 790	47 671	18 021	7 392	3 107	19 151	60 224	8 840
134	Birkenfeld	72 220	45 861	26 359	12 100	1 482	1 438	11 339	26 387	5 168
135	Cochem-Zell	56 326	31 679	24 647	10 453	1 597	1 138	11 459	20 961	4 215
137	Mayen-Koblenz	167 814	118 666	49 148	17 974	18	4 340	26 816	65 569	10 810
138	Neuwied	163 237	120 349	42 888	13 312	-	3 711	25 865	48 240	8 207
140	Rhein-Hunsrück-Kreis	93 703	58 254	35 449	11 840	3 036	1 935	18 638	33 627	6 218
141	Rhein-Lahn-Kreis	108 251	67 269	40 981	12 939	2 396	2 579	23 068	32 443	4 906
143	Westerwaldkreis	185 442	115 942	69 500	20 619	-	4 018	44 863	48 473	6 244
231	Bernkastel-Wittlich	94 893	60 162	34 731	15 697	312	1 999	16 723	36 362	6 836
232	Eifelkreis Bitburg-Prüm	82 156	41 429	40 727	18 634	2 559	1 401	18 132	26 483	4 601
233	Vulkaneifel	59 081	33 134	25 947	8 923	493	1 054	15 477	28 977	3 419
235	Trier-Saarburg	107 367	57 005	50 361	21 844	384	2 472	25 661	38 724	5 191
331	Alzey-Worms	95 338	61 411	33 928	11 972	115	2 678	19 163	26 444	6 309
332	Bad Dürkheim	107 959	73 646	34 313	10 222	2 550	3 440	18 101	44 812	8 879
333	Donnersbergkreis	72 173	39 470	32 702	10 489	797	1 545	19 871	18 835	3 504
334	Germersheim	89 476	60 908	28 568	9 203	210	2 685	16 470	31 126	5 345
335	Kaiserslautern	90 853	50 576	40 276	14 259	467	2 180	23 370	28 793	4 959
336	Kusel	63 330	31 600	31 729	11 894	125	1 447	18 262	21 111	3 376
337	Südliche Weinstraße	92 211	57 550	34 660	9 308	150	2 291	22 912	25 727	4 916
338	Rhein-Pfalz-Kreis	109 585	84 585	25 000	9 745	16	4 110	11 130	30 274	4 700
339	Mainz-Bingen	234 923	180 708	54 215	13 134	3 923	5 409	31 749	48 284	11 261
340	Südwestpfalz	79 405	42 779	36 626	14 116	1 319	1 945	19 246	23 714	4 725
	I n s g e s a m t	2 558 591	1 642 731	915 860	326 254	33 020	62 237	494 349	833 289	145 395

34 Ausgaben und Einnahmen der kreisangehörigen Gemeinden und der Verbandsgemeinden 2005
nach Arten und Verwaltungsbezirken
2. Einnahmen

Gem.- Schl.- Nr.	Verwaltungsbezirk	Einnahmen des Verwaltungshaushalts							Bruttoeinnahmen des Verwaltungs- haushalts
		Einnahmen aus Verwaltung und Betrieb			sonstige Finanzeinnahmen				
		übrige Verwaltungs- und Betriebs- einnahmen	Erstattungen von Ausgaben des Verwaltungs- haushalts	Zuweisungen und Zuschüsse für laufende Zwecke	zusammen	darunter			
						Gewinn- anteile, Konzessions- abgaben	Ersatz von sozialen Leistungen		
1 000 EUR								EUR je Einw.	
131	Ahrweiler	5 828	16 264	6 757	14 878	5 060	612	142 984	1 093,88
132	Altenkirchen (Ww.)	3 203	13 579	9 303	11 893	4 585	747	151 876	1 111,89
133	Bad Kreuznach	7 198	28 711	15 476	15 029	4 236	1 636	207 714	1 311,44
134	Birkenfeld	6 188	9 466	5 565	9 940	1 807	1 208	108 547	1 232,67
135	Cochem-Zell	7 564	6 266	2 915	4 708	939	300	81 995	1 245,30
137	Mayen-Koblenz	9 065	32 594	13 100	24 261	8 023	1 154	257 644	1 204,96
138	Neuwied	6 934	24 031	9 067	19 928	8 638	1 675	231 405	1 247,71
140	Rhein-Hunsrück-Kreis	10 773	8 588	8 048	7 356	1 614	100	134 686	1 268,52
141	Rhein-Lahn-Kreis	10 600	12 747	4 189	13 994	5 032	668	154 688	1 202,78
143	Westerwaldkreis	13 690	17 411	11 127	15 443	6 353	849	249 358	1 224,91
231	Bernkastel-Wittlich	12 033	9 353	8 139	9 079	3 985	365	140 334	1 229,30
232	Eifelkreis Bitburg-Prüm	8 258	7 552	6 072	10 007	1 977	383	118 646	1 239,09
233	Vulkaneifel	13 772	7 468	4 318	7 648	2 400	221	95 706	1 499,93
235	Trier-Saarburg	10 216	15 574	7 743	11 787	4 324	333	157 877	1 131,74
331	Alzey-Worms	2 807	8 247	9 082	8 655	4 435	545	130 437	1 031,11
332	Bad Dürkheim	9 220	13 672	13 041	17 918	7 446	1 388	170 689	1 265,05
333	Donnersbergkreis	3 709	6 474	5 149	7 131	2 563	882	98 139	1 242,61
334	Germersheim	6 773	8 039	10 968	23 978	6 335	529	144 580	1 155,79
335	Kaiserslautern	5 315	10 886	7 633	11 528	5 196	453	131 174	1 199,35
336	Kusel	5 442	7 192	5 100	8 352	2 493	352	92 793	1 208,48
337	Südliche Weinstraße	8 224	6 167	6 420	13 006	4 408	868	130 943	1 184,16
338	Rhein-Pfalz-Kreis	6 175	14 316	5 083	16 196	7 810	151	156 055	1 049,11
339	Mainz-Bingen	8 688	14 413	13 921	37 986	7 825	1 207	321 193	1 604,92
340	Südwestpfalz	5 376	7 602	6 010	6 665	3 605	177	109 784	1 060,59
I n s g e s a m t		187 052	306 612	194 230	327 368	111 091	16 800	3 719 248	1 221,40

34 Ausgaben und Einnahmen der kreisangehörigen Gemeinden und der Verbandsgemeinden 2005
nach Arten und Verwaltungsbezirken
2. Einnahmen

Gem.- Schl.- Nr.	Verwaltungsbezirk	Einnahmen des Vermögenshaushalts							Bruttoeinnahmen des Vermögens- haushalts	EUR je Einw.
		Zuführung vom Verwaltungs- haushalt	Entnahmen aus Rücklagen	Einnahmen aus der Veräußerung von Sach- vermögen	Beiträge und ähnliche Entgelte	Zuweisungen und Zuschüsse für Investitionen	Einnahmen aus Kredit- en und inneren Darlehen			
		1 000 EUR								
131	Ahrweiler	9 400	5 376	3 950	5 539	11 263	4 557	40 132	307,03	
132	Altenkirchen (Ww.)	7 552	2 232	3 796	3 980	9 034	7 633	34 321	251,26	
133	Bad Kreuznach	16 938	2 876	8 502	2 854	12 858	3 315	48 362	305,34	
134	Birkenfeld	6 322	1 858	3 603	2 814	4 908	5 830	25 497	289,55	
135	Cochem-Zell	4 866	671	2 702	3 104	7 634	7 241	26 281	399,14	
137	Mayen-Koblenz	12 685	8 805	9 739	8 619	13 972	14 992	69 025	322,82	
138	Neuwied	20 757	8 305	5 982	6 169	12 508	9 073	64 510	347,83	
140	Rhein-Hunsrück-Kreis	12 701	5 388	6 786	5 431	8 216	4 286	43 051	405,47	
141	Rhein-Lahn-Kreis	8 756	5 926	4 906	3 907	8 100	5 949	37 708	293,20	
143	Westerwaldkreis	17 846	10 093	7 833	7 669	14 309	5 930	64 221	315,47	
231	Bernkastel-Wittlich	8 813	553	5 415	3 395	9 455	7 894	35 589	311,75	
232	Eifelkreis Bitburg-Prüm	6 962	3 094	3 631	5 958	8 019	10 671	38 447	401,52	
233	Vulkaneifel	8 491	2 283	1 961	4 065	5 852	5 936	28 619	448,53	
235	Trier-Saarburg	9 225	2 656	12 076	7 616	10 379	11 090	53 074	380,46	
331	Alzey-Worms	7 322	3 149	4 400	3 986	7 813	8 340	35 026	276,88	
332	Bad Dürkheim	8 648	11 282	5 038	3 409	6 702	9 243	44 499	329,80	
333	Donnersbergkreis	5 093	456	7 331	2 515	11 665	8 289	35 386	448,05	
334	Germersheim	4 637	16 431	10 240	2 541	7 215	3 088	44 482	355,60	
335	Kaiserslautern	8 600	7 587	8 154	5 643	10 313	7 017	47 775	436,82	
336	Kusel	5 224	820	4 594	3 685	7 384	15 098	36 829	479,63	
337	Südliche Weinstraße	8 223	6 244	5 764	2 670	6 768	6 935	36 672	331,64	
338	Rhein-Pfalz-Kreis	9 240	6 029	11 954	3 269	4 651	13 877	49 265	331,19	
339	Mainz-Bingen	68 597	20 844	13 572	5 305	19 515	11 784	139 755	698,32	
340	Südwestpfalz	7 621	2 792	2 815	4 283	7 920	3 382	28 964	279,81	
	I n s g e s a m t	284 517	135 752	154 744	108 425	226 453	191 452	1 107 491	363,70	

34 Ausgaben und Einnahmen der kreisangehörigen Gemeinden und der Verbandsgemeinden 2005
nach Arten und Verwaltungsbezirken
2. Einnahmen

Gem.- Schl.- Nr.	Verwaltungsbezirk	Brutto- einnahmen des Verwaltungs- und Vermögens- haushalts	Abzüglich haushalts- technische Ver- rechnungen	Bereinigte Bruttoeinnahmen		Nettoeinnahmen		Mehrausgaben (-) / Mehreinnahmen (+)		
								insgesamt	des Verwaltungs- haushalts	des Vermögens- haushalts
131	Ahrweiler	183 116	21 293	161 823	1 238,02	106 193	812,42	- 3 402	- 3 997	595
132	Altenkirchen (Ww.)	186 196	15 045	171 151	1 253,00	98 909	724,11	- 19 414	- 15 650	- 3 764
133	Bad Kreuznach	256 076	33 263	222 813	1 406,76	133 280	841,48	- 43 805	- 42 881	- 924
134	Birkenfeld	134 045	12 162	121 883	1 384,10	80 207	910,84	- 11 209	- 10 605	- 604
135	Cochem-Zell	108 276	9 080	99 197	1 506,54	62 795	953,69	- 6 855	- 10 333	3 479
137	Mayen-Koblenz	326 669	30 375	296 294	1 385,72	201 249	941,21	- 5 788	- 8 947	3 158
138	Neuwied	295 915	28 187	267 728	1 443,56	183 692	990,45	- 23 154	- 26 424	3 270
140	Rhein-Hunsrück-Kreis	177 738	19 103	158 635	1 494,07	103 805	977,67	3 834	159	3 675
141	Rhein-Lahn-Kreis	192 396	20 030	172 366	1 340,24	115 680	899,48	- 13 626	- 14 033	407
143	Westerwaldkreis	313 579	25 943	287 636	1 412,95	182 406	896,03	- 5 528	- 70	- 5 458
231	Bernkastel-Wittlich	175 923	15 545	160 378	1 404,89	104 548	915,83	- 11 910	- 11 177	- 733
232	Eifelkreis Bitburg-Prüm	157 093	15 061	142 032	1 483,31	84 832	885,95	- 29 802	- 23 264	- 6 538
233	Vulkaneifel	124 325	14 800	109 526	1 716,52	71 420	1 119,31	- 11 756	- 7 466	- 4 290
235	Trier-Saarburg	210 951	18 954	191 997	1 376,33	116 650	836,21	- 23 951	- 18 876	- 5 075
331	Alzey-Worms	165 463	12 352	153 111	1 210,35	98 986	782,48	- 13 072	- 10 447	- 2 625
332	Bad Dürkheim	215 188	21 439	193 749	1 435,96	137 729	1 020,77	- 11 485	- 15 516	4 031
333	Donnersbergkreis	133 525	8 362	125 163	1 584,79	72 214	914,36	- 24 881	- 21 946	- 2 936
334	Germersheim	189 062	21 561	167 501	1 339,02	116 642	932,45	2 004	- 2 084	4 088
335	Kaiserslautern	178 950	14 147	164 803	1 506,82	99 780	912,30	- 14 367	- 14 675	309
336	Kusel	129 621	12 002	117 619	1 531,80	70 767	921,62	- 24 578	- 21 957	- 2 620
337	Südliche Weinstraße	167 615	16 095	151 520	1 370,24	102 389	925,94	373	- 289	662
338	Rhein-Pfalz-Kreis	205 320	22 102	183 218	1 231,72	144 840	973,71	- 175	- 1 925	1 750
339	Mainz-Bingen	460 949	97 349	363 600	1 816,82	267 405	1 336,16	44 769	- 2 641	47 410
340	Südwestpfalz	138 748	11 773	126 975	1 226,66	74 261	717,41	- 1 890	- 2 502	612
	I n s g e s a m t	4 826 739	516 021	4 310 718	1 415,64	2 830 682	929,59	- 249 668	- 287 547	37 879

35 Ausgaben und Einnahmen der Landkreise 2005
nach Arten und Verwaltungsbezirken
1. Ausgaben

Gem.- Schl.- Nr.	Verwaltungsbezirk	Ausgaben des Verwaltungshaushalts								
		Personal- ausgaben	sächlicher Verwaltungs- und Betriebsaufwand				Zuweisungen und Zuschüsse			
			zu- sammen	Ver- waltungs- und Betriebs- ausgaben	Er- stattungen von Ausgaben des Verwaltungs- haushalts	kalkula- torische Kosten	zu- sammen	Zuweisungen und sonstige Zuschüsse für laufende zwecke	Leistungen der Sozial- und Jugendhilfe	Leistungen an Kriegsopfer und sonstige soziale Leistungen
1 000 EUR										
131	Ahrweiler	13 210	37 321	10 225	27 097	-	49 991	16 026	31 259	2 628
132	Altenkirchen (Ww.)	12 504	19 699	10 558	9 140	-	59 186	13 545	28 554	17 050
133	Bad Kreuznach	15 432	35 931	12 792	23 139	-	65 726	13 313	28 847	23 554
134	Birkenfeld	10 829	16 918	6 961	9 957	-	42 998	9 122	21 391	12 485
135	Cochem-Zell	8 340	11 751	5 421	6 310	20	28 718	7 628	15 700	5 389
137	Mayen-Koblenz	16 950	31 626	12 462	19 157	7	88 055	20 749	43 367	23 936
138	Neuwied	15 108	35 319	17 222	18 097	-	85 153	17 942	38 861	28 351
140	Rhein-Hunsrück-Kreis	12 200	23 625	8 846	14 779	-	47 065	11 106	24 274	11 685
141	Rhein-Lahn-Kreis	14 970	22 930	9 779	13 148	2	59 201	15 317	29 185	14 699
143	Westerwaldkreis	19 750	35 168	15 811	19 257	100	77 820	23 664	33 303	20 853
231	Bernkastel-Wittlich	15 203	31 160	10 744	19 514	902	55 625	14 511	28 833	12 216
232	Eifelkreis Bitburg-Prüm	12 817	17 558	10 749	6 709	100	44 573	13 258	24 695	6 607
233	Vulkaneifel	8 535	18 232	6 628	11 518	87	39 181	6 379	17 313	15 489
235	Trier-Saarburg	15 002	16 200	9 172	6 524	504	59 911	18 978	31 072	9 859
331	Alzey-Worms	13 874	14 776	8 825	5 951	-	57 191	15 655	27 857	13 679
332	Bad Dürkheim	14 576	27 262	8 647	18 602	13	63 423	18 918	33 258	11 246
333	Donnersbergkreis	10 412	13 441	6 445	6 919	78	34 109	10 822	13 350	9 938
334	Germersheim	13 339	23 025	8 285	14 671	69	54 065	18 324	22 424	13 317
335	Kaiserslautern	14 867	15 065	7 897	7 168	-	55 388	15 969	27 476	11 943
336	Kusel	13 164	19 291	8 643	10 648	-	34 531	9 813	16 347	8 371
337	Südliche Weinstraße	13 380	15 739	8 519	7 104	116	43 893	13 380	22 608	7 904
338	Rhein-Pfalz-Kreis	18 349	21 986	7 866	13 045	1 075	58 856	18 776	29 096	10 985
339	Mainz-Bingen	20 844	38 807	11 764	27 043	-	80 338	22 985	36 910	20 231
340	Südwestpfalz	14 852	19 398	6 834	12 563	-	58 621	15 996	21 721	20 905
I n s g e s a m t		338 508	562 228	231 094	328 062	3 073	1 343 619	362 175	647 701	333 321

35 Ausgaben und Einnahmen der Landkreise 2005
nach Arten und Verwaltungsbezirken
1. Ausgaben

Gem.- Schl.- Nr.	Verwaltungsbezirk	Ausgaben des Verwaltungshaushalts				Bruttoausgaben der Verwaltungshaushalts	
		sonstige Finanzausgaben					
		zusammen	darunter				
			Zinsausgaben	allgemeine Zuweisungen und Umlagen	Zuführung zum Vermögens- haushalt		
1 000 EUR						EUR je Einw.	
131	Ahrweiler	4 318	2 554	549	1 215	104 841	802,08
132	Altenkirchen (Ww.)	10 184	2 435	558	3 136	101 572	743,61
133	Bad Kreuznach	18 215	3 216	2 794	2 396	135 305	854,27
134	Birkenfeld	9 524	1 767	1 751	1 953	80 268	911,53
135	Cochem-Zell	6 920	1 244	265	1 657	55 730	846,39
137	Mayen-Koblenz	22 488	4 520	5 821	2 819	159 118	744,17
138	Neuwied	29 303	3 625	790	4 381	164 883	889,03
140	Rhein-Hunsrück-Kreis	3 622	819	1 310	1 493	86 512	814,80
141	Rhein-Lahn-Kreis	10 961	1 871	533	2 104	108 062	840,24
143	Westerwaldkreis	7 121	2 307	836	3 652	139 859	687,03
231	Bernkastel-Wittlich	4 818	1 761	473	1 662	106 806	935,61
232	Eifelkreis Bitburg-Prüm	9 725	1 982	381	2 453	84 673	884,28
233	Vulkaneifel	20 738	0	265	1 921	86 686	1 358,57
235	Trier-Saarburg	6 123	2 035	554	3 534	97 236	697,03
331	Alzey-Worms	33 277	3 932	535	1 741	119 118	941,63
332	Bad Dürkheim	16 435	2 586	1 599	1 915	121 696	901,94
333	Donnersbergkreis	9 964	1 846	907	1 777	67 927	860,08
334	Germersheim	4 810	1 505	1 523	1 782	95 239	761,35
335	Kaiserslautern	23 142	2 669	3 133	4 230	108 461	991,68
336	Kusel	16 147	1 315	889	1 654	83 133	1 082,67
337	Südliche Weinstraße	4 521	1 833	1 292	1 396	77 532	701,15
338	Rhein-Pfalz-Kreis	7 819	2 522	1 747	1 874	107 010	719,40
339	Mainz-Bingen	10 090	3 211	830	3 274	150 079	749,91
340	Südwestpfalz	1 428	-	1 159	269	94 299	910,98
	Insgesamt	291 691	51 556	30 493	54 287	2 536 046	832,83

35 Ausgaben und Einnahmen der Landkreise 2005
nach Arten und Verwaltungsbezirken
1. Ausgaben

Gem.-Schl.-Nr.	Verwaltungsbezirk	Ausgaben des Vermögenshaushalts						Bruttoausgaben des Vermögenshaushalts	Abzüglich haushalts-technische Verrechnungen	
		Zu-führungen an Rücklagen	Ver-mögens-erwerb	Bau-maß-nahmen	Tilgung von Krediten, Rück-zahlung innerer Darlehen	Zu-weisungen und Zuschüsse für Investi-tionen	Bruttoausgaben des Vermögenshaushalts			
		1 000 EUR								EUR je Einw.
131	Ahrweiler	51	1 140	5 408	1 164	1 787	15 884	121,52	120 725	7 550
132	Altenkirchen (Ww.)	-	501	4 881	3 109	891	13 349	97,73	114 921	3 818
133	Bad Kreuznach	-	1 122	4 006	8 924	1 024	16 258	102,65	151 563	3 579
134	Birkenfeld	-	601	2 985	1 953	202	6 202	70,43	86 470	2 413
135	Cochem-Zell	26	199	1 377	1 631	880	4 451	67,60	60 181	2 297
137	Mayen-Koblenz	-	696	4 208	2 819	1 480	10 561	49,39	169 679	4 720
138	Neuwied	198	769	3 374	4 330	1 598	11 206	60,42	176 090	5 318
140	Rhein-Hunsrück-Kreis	-	1 417	3 312	1 485	1 303	8 065	75,96	94 578	2 051
141	Rhein-Lahn-Kreis	34	636	2 954	2 075	657	7 004	54,46	115 066	2 755
143	Westerwaldkreis	62	1 088	5 966	3 599	1 215	12 956	63,64	152 815	4 777
231	Bernkastel-Wittlich	-	616	4 488	1 662	1 258	8 618	75,49	115 424	4 042
232	Eifelkreis Bitburg-Prüm	59	855	6 349	2 391	582	10 740	112,17	95 413	3 369
233	Vulkaneifel	29	520	5 699	3 757	118	11 322	177,44	98 008	2 686
235	Trier-Saarburg	44	1 150	6 391	3 489	1 253	13 629	97,70	110 865	5 455
331	Alzey-Worms	28	547	5 797	1 672	669	9 346	73,88	128 464	2 373
332	Bad Dürkheim	-	1 139	3 315	1 886	1 011	8 024	59,47	129 719	2 672
333	Donnersbergkreis	20	352	935	2 738	477	4 922	62,32	72 849	2 255
334	Germersheim	30	729	1 368	1 247	651	4 646	37,14	99 885	2 493
335	Kaiserslautern	36	746	2 263	4 194	1 789	9 572	87,52	118 033	5 335
336	Kusel	26	577	3 172	1 628	527	6 322	82,33	89 454	2 152
337	Südliche Weinstraße	32	1 010	2 081	2 738	975	7 384	66,77	84 916	2 064
338	Rhein-Pfalz-Kreis	-	5 113	3 861	1 874	755	12 331	82,90	119 342	3 714
339	Mainz-Bingen	-	563	2 078	3 274	2 445	9 349	46,72	159 429	4 264
340	Südwestpfalz	57	530	1 509	-	443	5 167	49,91	99 465	2 905
I n s g e s a m t		731	22 616	87 776	63 639	23 990	227 306	74,65	2 763 352	85 056

35 Ausgaben und Einnahmen der Landkreise 2005
nach Arten und Verwaltungsbezirken
1. Ausgaben

Gem.- Schl.- Nr.	Verwaltungsbezirk	Bereinigte Bruttoausgaben		Abzüglich Zahlungen			Nettoausgaben	
				von Gemeinden und Gemeindeverbänden		von anderen Ebenen des öffentlichen Bereichs		
				insgesamt	Verwaltungs- haushalt			
1 000 EUR	EUR je Einw.	1 000 EUR			EUR je Einw.			
131	Ahrweiler	113 175	865,84	28 813	28 813	61 459	22 903	175,22
132	Altenkirchen (Ww.)	111 103	813,39	34 125	33 677	53 091	23 888	174,88
133	Bad Kreuznach	147 984	934,32	38 175	38 142	59 370	50 439	318,45
134	Birkenfeld	84 057	954,55	21 015	20 956	41 104	21 938	249,13
135	Cochem-Zell	57 884	879,11	15 197	15 193	28 319	14 368	218,21
137	Mayen-Koblenz	164 958	771,49	59 114	58 116	70 119	35 726	167,08
138	Neuwied	170 772	920,78	49 316	49 177	62 966	58 489	315,37
140	Rhein-Hunsrück-Kreis	92 527	871,45	27 118	26 963	47 391	18 017	169,69
141	Rhein-Lahn-Kreis	112 311	873,29	34 769	34 586	50 940	26 603	206,85
143	Westerwaldkreis	148 038	727,20	55 825	55 773	71 094	21 119	103,74
231	Bernkastel-Wittlich	111 382	975,69	29 725	29 716	57 934	23 723	207,81
232	Eifelkreis Bitburg-Prüm	92 044	961,26	25 428	24 984	46 018	20 598	215,12
233	Vulkaneifel	95 322	1 493,91	16 764	16 495	48 916	29 642	464,55
235	Trier-Saarburg	105 410	755,63	31 854	31 524	57 014	16 542	118,58
331	Alzey-Worms	126 091	996,75	30 588	30 335	45 897	49 606	392,14
332	Bad Dürkheim	127 047	941,60	34 838	34 591	56 164	36 045	267,14
333	Donnersbergkreis	70 594	893,84	18 784	18 601	31 342	20 468	259,16
334	Germersheim	97 392	778,56	35 793	35 735	48 205	13 394	107,08
335	Kaiserslautern	112 698	1 030,42	26 410	26 339	47 308	38 981	356,41
336	Kusel	87 302	1 136,97	20 213	20 013	38 912	28 177	366,96
337	Südliche Weinstraße	82 852	749,26	27 712	27 608	38 992	16 149	146,04
338	Rhein-Pfalz-Kreis	115 628	777,33	37 803	37 103	54 516	23 308	156,69
339	Mainz-Bingen	155 165	775,32	69 187	69 105	65 834	20 144	100,65
340	Südwestpfalz	96 560	932,83	24 102	23 957	60 487	11 971	115,65
	I n s g e s a m t	2 678 295	879,55	792 667	787 502	1 243 392	642 236	210,91

35 Ausgaben und Einnahmen der Landkreise 2005
nach Arten und Verwaltungsbezirken
2. Einnahmen

Gem.- Schl.- Nr.	Verwaltungsbezirk	Einnahmen des Verwaltungshaushalts								
		Steuern, allgemeine Zuweisungen							Einnahmen aus Verwaltung und Betrieb	
		zusammen	Steuern und steuer- ähnliche Ein- nahmen	allgemeine Zuweisungen und Umlagen					zusammen	Gebühren, zweck- gebundene Abgaben
				zu- sammen	Schlüssel- zu- weisungen	Bedarfszu- weisungen, sonstige allgemeine Zu- weisungen	Ausgleichs- leistungen	allgemeine Umlagen		
1 000 EUR										
131	Ahrweiler	48 743	937	47 806	15 171	4 225	374	28 036	38 614	3 311
132	Altenkirchen (Ww.)	52 597	207	52 390	17 359	5 913	651	28 467	29 506	3 007
133	Bad Kreuznach	61 358	- 32	61 390	19 468	7 551	968	33 403	28 777	3 295
134	Birkenfeld	35 895	212	35 683	8 615	6 810	476	19 783	21 724	1 707
135	Cochem-Zell	26 282	320	25 961	8 322	3 667	176	13 796	18 689	2 186
137	Mayen-Koblenz	78 245	378	77 866	21 115	5 783	930	50 039	47 351	4 776
138	Neuwied	75 953	1 046	74 907	12 548	15 653	1 004	45 703	36 800	4 006
140	Rhein-Hunsrück-Kreis	41 519	285	41 234	11 557	5 953	388	23 336	31 995	3 018
141	Rhein-Lahn-Kreis	49 230	250	48 980	13 930	5 804	578	28 668	34 361	3 770
143	Westerwaldkreis	75 491	308	75 182	18 803	7 071	747	48 561	48 252	5 592
231	Bernkastel-Wittlich	45 726	359	45 367	10 475	9 062	339	25 490	44 481	5 246
232	Eifelkreis Bitburg-Prüm	45 521	545	44 976	11 378	10 803	177	22 617	26 758	4 393
233	Vulkaneifel	28 233	430	27 803	5 516	7 372	-	14 914	24 279	1 813
235	Trier-Saarburg	52 519	291	52 229	18 665	6 364	304	26 895	34 235	3 814
331	Alzey-Worms	47 134	62	47 072	15 755	4 616	482	26 220	29 656	3 835
332	Bad Dürkheim	49 553	292	49 261	13 852	5 111	420	29 879	39 928	2 719
333	Donnersbergkreis	30 883	138	30 746	10 649	3 871	376	15 849	18 142	2 412
334	Germersheim	47 917	519	47 397	10 767	3 033	526	33 070	36 737	2 969
335	Kaiserslautern	42 076	92	41 984	11 026	7 813	426	22 718	30 500	3 636
336	Kusel	30 033	107	29 927	9 196	4 486	-	16 245	27 026	1 918
337	Südliche Weinstraße	38 953	223	38 730	11 619	2 431	305	24 376	30 214	3 528
338	Rhein-Pfalz-Kreis	51 602	138	51 465	15 839	1 300	367	33 958	41 870	4 738
339	Mainz-Bingen	76 657	112	76 545	8 816	2 424	792	64 514	55 994	4 800
340	Südwestpfalz	38 111	228	37 883	14 092	3 144	247	20 399	33 044	2 234
	I n s g e s a m t	1 170 231	7 448	1 162 783	314 533	140 261	11 053	696 936	808 934	82 723

35 Ausgaben und Einnahmen der Landkreise 2005
nach Arten und Verwaltungsbezirken
2. Einnahmen

Gem.- Schl.- Nr.	Verwaltungsbezirk	Einnahmen des Verwaltungshaushalts							Bruttoeinnahmen des Verwaltungs- haushalts	EUR je Einw.
		Einnahmen aus Verwaltung und Betrieb			sonstige Finanzeinnahmen					
		übrige Verwaltungs- und Betriebs- einnahmen	Erstattungen von Ausgaben des Verwaltungs- haushalts	Zuweisungen und Zuschüsse für laufende Zwecke	zusammen	darunter				
						Gewinn- anteile, Konzessions- abgaben	Ersatz von sozialen Leistungen			
1 000 EUR										
131	Ahrweiler	464	32 960	1 879	17 610	1 192	9 167	104 968	803,04	
132	Altenkirchen (Ww.)	102	20 008	6 388	11 940	1 768	8 944	94 043	688,49	
133	Bad Kreuznach	285	18 895	6 302	15 396	2 888	10 626	105 532	666,29	
134	Birkenfeld	83	17 219	2 715	11 691	1 979	9 015	69 309	787,08	
135	Cochem-Zell	176	15 900	428	4 953	54	3 955	49 924	758,22	
137	Mayen-Koblenz	329	32 839	9 407	14 992	79	12 309	140 587	657,51	
138	Neuwied	159	31 326	1 309	14 402	935	11 271	127 155	685,61	
140	Rhein-Hunsrück-Kreis	178	28 294	506	9 020	1 452	5 911	82 534	777,33	
141	Rhein-Lahn-Kreis	362	19 424	10 805	10 238	81	8 892	93 830	729,58	
143	Westerwaldkreis	171	27 569	14 919	12 406	313	10 087	136 149	668,80	
231	Bernkastel-Wittlich	354	29 711	9 170	9 872	911	6 317	100 079	876,68	
232	Eifelkreis Bitburg-Prüm	626	15 217	6 522	5 041	452	3 580	77 320	807,50	
233	Vulkaneifel	259	19 460	2 747	13 441	-	12 745	65 953	1 033,63	
235	Trier-Saarburg	897	16 778	12 745	9 273	1 100	5 863	96 027	688,37	
331	Alzey-Worms	323	18 655	6 843	3 914	-	2 594	80 704	637,97	
332	Bad Dürkheim	282	29 309	7 618	9 424	106	7 837	98 905	733,02	
333	Donnersbergkreis	218	10 883	4 628	5 635	-	4 754	54 660	692,10	
334	Germersheim	198	26 550	7 019	7 588	425	5 918	92 242	737,39	
335	Kaiserslautern	147	18 980	7 737	9 014	1 500	6 269	81 590	745,99	
336	Kusel	385	18 980	5 742	4 473	-	3 688	61 532	801,35	
337	Südliche Weinstraße	601	23 318	2 768	3 327	0	2 264	72 494	655,59	
338	Rhein-Pfalz-Kreis	938	23 015	13 179	8 816	-	6 152	102 288	687,65	
339	Mainz-Bingen	343	49 761	1 090	13 298	207	11 377	145 950	729,28	
340	Südwestpfalz	533	26 032	4 245	23 809	2 000	18 635	94 963	917,40	
I n s g e s a m t		8 413	571 085	146 713	249 574	17 442	188 169	2 228 738	731,92	

35 Ausgaben und Einnahmen der Landkreise 2005
nach Arten und Verwaltungsbezirken
2. Einnahmen

Gem.- Schl.- Nr.	Verwaltungsbezirk	Einnahmen des Vermögenshaushalts							
		Zuführung vom Verwaltungs- haushalt	Entnahmen aus Rücklagen	Einnahmen aus der Veräußerung von Sach- vermögen	Beiträge und ähnliche Entgelte	Zuweisungen und Zuschüsse für Investitionen	Einnahmen aus Kredit- und inneren Darlehen	Bruttoeinnahmen des Vermögens- haushalts	
		1 000 EUR							EUR je Einw.
131	Ahrweiler	1 215	27	16	-	3 867	5 900	16 679	127,60
132	Altenkirchen (Ww.)	3 136	27	7	-	4 324	5 000	12 494	91,47
133	Bad Kreuznach	2 396	-	401	-	6 038	10 139	21 989	138,83
134	Birkenfeld	1 953	-	0	-	2 487	2 750	7 191	81,66
135	Cochem-Zell	1 657	-	64	-	995	479	4 496	68,29
137	Mayen-Koblenz	2 819	-	292	-	4 962	3 905	11 978	56,02
138	Neuwied	4 381	147	38	-	3 173	4 465	12 210	65,84
140	Rhein-Hunsrück-Kreis	1 493	-	10	-	2 423	4 100	8 027	75,60
141	Rhein-Lahn-Kreis	2 104	-	15	-	3 313	2 140	7 577	58,92
143	Westerwaldkreis	3 652	-	2	-	5 264	5 930	14 856	72,98
231	Bernkastel-Wittlich	1 662	-	18	-	3 660	3 971	9 313	81,58
232	Eifelkreis Bitburg-Prüm	2 453	-	10	-	5 004	2 500	9 967	104,09
233	Vulkaneifel	1 921	0	163	-	5 755	4 655	12 495	195,82
235	Trier-Saarburg	3 534	-	14	2	5 820	3 592	13 982	100,23
331	Alzey-Worms	1 741	-	8	-	5 101	2 500	9 350	73,91
332	Bad Dürkheim	1 915	-	27	-	2 881	2 400	7 223	53,53
333	Donnersbergkreis	1 777	-	40	-	2 474	846	5 138	65,05
334	Germersheim	1 782	-	141	-	2 332	3 775	8 037	64,25
335	Kaiserslautern	4 230	-	2	-	3 436	2 780	10 448	95,53
336	Kusel	1 654	-	43	-	3 422	1 359	6 478	84,36
337	Südliche Weinstraße	1 396	-	629	-	2 919	2 440	7 384	66,77
338	Rhein-Pfalz-Kreis	1 874	-	121	-	3 465	7 700	13 193	88,69
339	Mainz-Bingen	3 274	-	241	-	3 429	1 185	8 130	40,62
340	Südwestpfalz	269	2 035	5	-	2 147	-	4 457	43,05
I n s g e s a m t		54 287	2 237	2 310	2	88 690	84 510	243 092	79,83

35 Ausgaben und Einnahmen der Landkreise 2005
nach Arten und Verwaltungsbezirken
2. Einnahmen

Gem.- Schl.- Nr.	Verwaltungsbezirk	Brutto- einnahmen des Verwaltungs- und Vermögens- haushalts	Abzüglich haushalts- technische Ver- rechnungen	Bereinigte Bruttoeinnahmen		Nettoeinnahmen		Mehrausgaben (-) / Mehreinnahmen (+)		
								insgesamt	des Verwaltungs- haushalts	des Vermögens- haushalts
		1 000 EUR		EUR je Einw.	1 000 EUR	EUR je Einw.	1 000 EUR			
131	Ahrweiler	121 647	7 550	114 097	872,89	23 825	182,27	922	127	796
132	Altenkirchen (Ww.)	106 537	3 818	102 719	752,01	15 504	113,50	- 8 384	- 7 529	- 856
133	Bad Kreuznach	127 521	3 579	123 942	782,53	26 397	166,66	- 24 042	- 29 773	5 731
134	Birkenfeld	76 500	2 413	74 087	841,34	11 968	135,91	- 9 970	- 10 959	989
135	Cochem-Zell	54 420	2 297	52 123	791,62	8 607	130,72	- 5 761	- 5 806	45
137	Mayen-Koblenz	152 565	4 720	147 845	691,45	18 612	87,05	- 17 114	- 18 531	1 417
138	Neuwied	139 365	5 318	134 047	722,77	21 765	117,35	- 36 724	- 37 728	1 004
140	Rhein-Hunsrück-Kreis	90 561	2 051	88 510	833,62	14 000	131,86	- 4 017	- 3 979	- 38
141	Rhein-Lahn-Kreis	101 407	2 755	98 652	767,08	12 944	100,65	- 13 659	- 14 232	573
143	Westerwaldkreis	151 005	4 777	146 228	718,31	19 309	94,85	- 1 810	- 3 711	1 900
231	Bernkastel-Wittlich	109 392	4 042	105 350	922,85	17 691	154,97	- 6 032	- 6 727	696
232	Eifelkreis Bitburg-Prüm	87 287	3 369	83 918	876,40	12 473	130,26	- 8 125	- 7 353	- 773
233	Vulkaneifel	78 448	2 686	75 762	1 187,36	10 081	158,00	- 19 560	- 20 733	1 173
235	Trier-Saarburg	110 009	5 455	104 554	749,49	15 686	112,44	- 856	- 1 209	353
331	Alzey-Worms	90 055	2 373	87 681	693,12	11 197	88,51	- 38 409	- 38 414	4
332	Bad Dürkheim	106 127	2 672	103 455	766,75	12 453	92,29	- 23 592	- 22 791	- 801
333	Donnersbergkreis	59 798	2 255	57 543	728,59	7 417	93,91	- 13 051	- 13 267	216
334	Germersheim	100 279	2 493	97 786	781,71	13 788	110,22	394	- 2 997	3 391
335	Kaiserslautern	92 038	5 335	86 703	792,74	12 986	118,73	- 25 995	- 26 872	877
336	Kusel	68 009	2 152	65 857	857,69	6 732	87,68	- 21 445	- 21 601	156
337	Südliche Weinstraße	79 878	2 064	77 815	703,70	11 111	100,48	- 5 038	- 5 038	0
338	Rhein-Pfalz-Kreis	115 481	3 714	111 767	751,37	19 447	130,74	- 3 861	- 4 723	862
339	Mainz-Bingen	154 080	4 264	149 816	748,59	14 795	73,93	- 5 349	- 4 129	- 1 220
340	Südwestpfalz	99 420	2 905	96 515	932,40	11 926	115,21	- 45	665	- 710
I n s g e s a m t		2 471 830	85 056	2 386 774	783,81	350 714	115,17	- 291 522	- 307 307	15 786

36 Ausgaben und Einnahmen der verbandsfreien Gemeinden sowie der Verbandsgemeinden
und ihrer Ortsgemeinden 2005 nach Arten und Verwaltungsbezirken

Gem.- Schl.- Nr.	Gebietskörperschaft	Ausgaben des Verwaltungshaushalts						
		zusammen	Personal- ausgaben	sächliche Verwaltungs- ausgaben	Zins- ausgaben	laufende Übertragungen		sonstige Ausgaben des Verwaltungs- haushalts
						an öffentlichen Bereich	an andere Bereiche	
1 000 EUR								
131 000 00	LK Ahrweiler	146 981	38 948	21 339	3 999	43 164	21 726	17 805
131 007 00	Bad Neuenahr-Ahrweiler, St.	37 088	10 209	5 307	221	8 520	6 543	6 289
131 070 00	Remagen, St.	16 908	4 890	2 345	1 027	3 421	3 609	1 616
131 077 00	Sinzig, St.	16 219	5 517	2 787	296	3 538	2 986	1 096
131 090 00	Grafschaft	8 723	2 980	1 512	507	2 469	710	546
131 000 01	VG Adenau	18 125	3 968	3 056	216	6 934	1 712	2 240
	Verbandsgemeinde	5 705	2 767	1 257	96	575	736	275
	Ortsgemeinden	12 419	1 201	1 799	120	6 358	976	1 965
131 000 02	VG Altenahr	13 173	3 054	1 980	471	4 943	895	1 828
	Verbandsgemeinde	4 430	1 993	827	186	420	732	273
	Ortsgemeinden	8 742	1 061	1 153	285	4 524	164	1 555
131 000 03	VG Bad Breisig	16 409	3 948	1 667	481	5 193	3 125	1 995
	Verbandsgemeinde	6 061	2 199	755	169	389	2 415	135
	Ortsgemeinden	10 348	1 749	912	312	4 804	710	1 861
131 006 03	Bad Breisig, St.	7 284	1 095	671	249	3 301	545	1 423
131 000 04	VG Brohltal	20 336	4 382	2 686	780	8 147	2 147	2 195
	Verbandsgemeinde	6 875	3 018	1 163	400	675	1 404	214
	Ortsgemeinden	13 461	1 363	1 522	380	7 471	743	1 981
131 202 04	Burgbrohl	3 189	303	214	156	1 637	122	757
132 000 00	LK Altenkirchen (Ww.)	167 526	40 862	20 212	6 198	65 136	11 985	23 134
132 050 00	Herdorf, St.	7 198	2 425	1 041	482	1 580	750	920
132 000 01	VG Altenkirchen (Ww.)	31 395	8 467	3 271	890	13 283	1 946	3 538
	Verbandsgemeinde	14 467	7 818	2 010	498	2 241	1 351	549
	Ortsgemeinden	16 928	649	1 262	392	11 041	595	2 989
132 501 01	Altenkirchen (Ww.), St.	6 561	112	590	269	3 861	158	1 570
132 000 02	VG Betzdorf	24 933	3 856	3 190	707	9 360	2 337	5 483
	Verbandsgemeinde	6 795	2 868	1 255	252	1 014	1 106	300
	Ortsgemeinden	18 138	988	1 935	455	8 346	1 231	5 183
132 006 02	Betzdorf, St.	13 481	318	1 302	353	5 966	911	4 632
132 000 03	VG Daaden	14 856	3 370	1 923	384	5 522	1 307	2 350
	Verbandsgemeinde	4 136	1 860	1 019	174	372	404	307
	Ortsgemeinden	10 720	1 510	905	210	5 150	903	2 043
132 018 03	Daaden	3 988	254	283	131	2 129	543	648
132 000 04	VG Flammersfeld	14 477	3 378	1 755	672	6 194	294	2 184
	Verbandsgemeinde	6 553	2 909	985	521	1 010	274	855
	Ortsgemeinden	7 924	469	770	151	5 184	20	1 329
132 000 05	VG Gebhardshain	11 232	2 849	1 558	480	4 486	661	1 198
	Verbandsgemeinde	4 070	1 971	755	149	511	485	200
	Ortsgemeinden	7 162	878	803	331	3 976	176	998
132 000 06	VG Hamm (Sieg)	16 117	4 576	1 639	993	5 805	637	2 467
	Verbandsgemeinde	7 894	4 213	826	553	960	600	742
	Ortsgemeinden	8 224	363	813	441	4 846	37	1 724
132 044 06	Hamm (Sieg)	2 780	101	427	193	1 339	15	704
132 000 07	VG Kirchen (Sieg)	26 304	7 345	3 475	510	9 488	2 943	2 543
	Verbandsgemeinde	8 665	4 549	1 549	398	1 397	533	240
	Ortsgemeinden	17 639	2 796	1 926	112	8 091	2 411	2 303
132 063 07	Kirchen (Sieg), St.	6 628	851	674	65	2 973	1 122	944
132 072 07	Mudersbach	4 403	959	552	24	1 915	467	487

36 Ausgaben und Einnahmen der verbandsfreien Gemeinden sowie der Verbandsgemeinden und ihrer Ortsgemeinden 2005 nach Arten und Verwaltungsbezirken

Gem.- Schl.- Nr.	Gebietskörperschaft	Ausgaben des Vermögenshaushalts					sonstige Ausgaben des Vermögens haushalts
		zusammen	Sachinvestitionen		Investitionszuweisungen, Darlehen, Tilgungen		
			zusammen	darunter Baumaß- nahmen	an öffentlichen Bereich	an andere Bereiche	
1 000 EUR							
131 000 00	LK Ahrweiler	39 537	27 650	23 545	334	4 448	7 106
131 007 00	Bad Neuenahr-Ahrweiler, St.	11 054	6 924	5 690	4	1 017	3 110
131 070 00	Remagen, St.	6 171	3 665	3 541	1	740	1 765
131 077 00	Sinzig, St.	2 362	1 614	1 402	49	459	240
131 090 00	Grafschaft	3 330	3 048	2 557	47	216	19
131 000 01	VG Adenau	5 471	3 866	3 591	69	479	1 056
	Verbandsgemeinde	932	782	601	4	84	63
	Ortsgemeinden	4 539	3 084	2 989	65	396	994
131 000 02	VG Altenahr	4 077	2 888	2 703	140	617	433
	Verbandsgemeinde	951	567	425	12	363	11
	Ortsgemeinden	3 126	2 321	2 278	128	254	423
131 000 03	VG Bad Breisig	2 790	2 106	1 472	-	431	253
	Verbandsgemeinde	358	184	97	-	135	39
	Ortsgemeinden	2 432	1 923	1 375	-	296	214
131 006 03	Bad Breisig, St.	2 139	1 797	1 310	-	245	97
131 000 04	VG Brohltal	4 281	3 540	2 589	24	488	230
	Verbandsgemeinde	325	151	63	-	164	10
	Ortsgemeinden	3 957	3 389	2 525	24	324	220
131 202 04	Burgbrohl	577	519	499	-	58	-
132 000 00	LK Altenkirchen (Ww.)	38 085	26 386	21 008	1 258	5 873	4 568
132 050 00	Herdorf, St.	894	619	190	-	270	5
132 000 01	VG Altenkirchen (Ww.)	8 876	5 002	2 928	357	1 975	1 542
	Verbandsgemeinde	3 169	1 564	1 359	20	1 345	240
	Ortsgemeinden	5 707	3 438	1 569	337	630	1 302
132 501 01	Altenkirchen (Ww.), St.	2 420	1 910	524	-	402	108
132 000 02	VG Betzdorf	5 547	4 052	3 555	603	885	7
	Verbandsgemeinde	2 772	2 219	1 843	143	409	-
	Ortsgemeinden	2 775	1 833	1 712	460	476	7
132 006 02	Betzdorf, St.	2 235	1 455	1 400	400	379	-
132 000 03	VG Daaden	2 296	1 118	870	24	487	666
	Verbandsgemeinde	918	508	392	-	189	221
	Ortsgemeinden	1 378	610	478	24	298	445
132 018 03	Daaden	575	315	249	-	197	64
132 000 04	VG Flammersfeld	2 593	1 253	973	124	487	728
	Verbandsgemeinde	926	198	91	121	210	397
	Ortsgemeinden	1 667	1 055	882	3	277	332
132 000 05	VG Gebhardshain	2 216	1 315	970	34	322	546
	Verbandsgemeinde	510	204	43	-	106	200
	Ortsgemeinden	1 707	1 111	927	34	216	346
132 000 06	VG Hamm (Sieg)	2 834	1 923	1 663	-	569	342
	Verbandsgemeinde	923	592	411	-	292	40
	Ortsgemeinden	1 911	1 331	1 252	-	277	303
132 044 06	Hamm (Sieg)	507	410	343	-	95	2
132 000 07	VG Kirchen (Sieg)	5 549	4 419	3 875	109	305	715
	Verbandsgemeinde	1 246	324	135	1	233	688
	Ortsgemeinden	4 303	4 095	3 740	108	72	27
132 063 07	Kirchen (Sieg), St.	2 020	1 913	1 765	73	21	13
132 072 07	Mudersbach	989	975	940	0	13	-

36 Ausgaben und Einnahmen der verbandsfreien Gemeinden sowie der Verbandsgemeinden
und ihrer Ortsgemeinden 2005 nach Arten und Verwaltungsbezirken

Gem.- Schl.- Nr.	Gebietskörperschaft	Einnahmen des Verwaltungshaushalts								
		zusammen	Steuern und steuer- ähnliche Ein- nahmen	Gebühren, zweck- gebundene Abgaben	Ein- nahmen aus wirtschaf- tlicher Tätigkeit	laufende Übertragungen			Aufgaben- bezogene Leistungs- beteili- gungen	sonstige Ein- nahmen des Ver- waltungs- haushalts
						zu- sam- men	darunter von			
							Bund und Land	Gemein- den / GV und Zweck- verbänden		
1 000 EUR										
131 000 00	LK Ahrweiler	142 984	62 717	7 671	9 692	52 511	18 681	26 893	-	10 394
131 007 00	Bad Neuenahr-Ahrweiler, St.	37 190	15 853	3 235	2 312	9 803	4 588	3 526	-	5 987
131 070 00	Remagen, St.	16 754	8 789	582	1 079	5 635	1 809	2 132	-	668
131 077 00	Sinzig, St.	16 074	7 873	761	920	6 176	2 008	2 687	-	344
131 090 00	Grafschaft	8 651	5 370	342	426	2 422	1 127	863	-	90
131 000 01	VG Adenau	18 105	6 063	1 138	2 331	7 435	2 606	4 212	-	1 138
	Verbandsgemeinde	6 101	21	200	38	5 368	1 132	4 014	-	474
	Ortsgemeinden	12 004	6 042	938	2 294	2 066	1 474	198	-	664
131 000 02	VG Altenahr	11 793	4 562	434	776	5 377	1 781	3 339	-	644
	Verbandsgemeinde	4 425	12	86	17	4 207	1 067	2 971	-	104
	Ortsgemeinden	7 368	4 550	348	760	1 170	714	367	-	540
131 000 03	VG Bad Breisig	14 602	5 496	745	708	7 285	1 718	5 279	-	368
	Verbandsgemeinde	6 019	58	126	7	5 746	1 010	4 577	-	82
	Ortsgemeinden	8 583	5 438	619	700	1 539	708	702	-	286
131 006 03	Bad Breisig, St.	5 772	3 802	518	497	842	329	406	-	113
131 000 04	VG Brohltal	19 816	8 711	434	1 139	8 377	3 044	4 853	-	1 155
	Verbandsgemeinde	6 646	8	218	59	6 245	1 561	4 446	-	115
	Ortsgemeinden	13 171	8 703	216	1 080	2 132	1 483	407	-	1 040
131 202 04	Burgbrohl	3 221	2 456	42	175	360	199	128	-	188
132 000 00	LK Altenkirchen (Ww.)	151 876	62 239	5 094	6 694	70 194	21 225	41 396	-	7 655
132 050 00	Herdorf, St.	6 642	3 739	246	339	2 075	1 027	426	-	243
132 000 01	VG Altenkirchen (Ww.)	31 459	11 173	1 304	1 188	15 702	4 178	9 852	-	2 092
	Verbandsgemeinde	14 462	62	700	156	12 813	1 678	9 690	-	731
	Ortsgemeinden	16 997	11 111	604	1 031	2 889	2 500	162	-	1 361
132 501 01	Altenkirchen (Ww.), St.	6 644	4 895	329	397	618	567	11	-	404
132 000 02	VG Betzdorf	18 660	8 632	741	822	7 869	1 799	5 512	-	597
	Verbandsgemeinde	6 727	49	163	32	6 332	1 013	4 993	-	150
	Ortsgemeinden	11 933	8 583	577	790	1 537	787	519	-	447
132 006 02	Betzdorf, St.	7 856	6 025	414	490	717	501	215	-	210
132 000 03	VG Daaden	14 824	7 053	452	764	4 945	1 213	3 453	-	1 610
	Verbandsgemeinde	3 933	17	147	56	3 596	655	2 664	-	117
	Ortsgemeinden	10 891	7 036	305	708	1 349	558	789	-	1 493
132 018 03	Daaden	4 170	3 131	83	262	353	225	128	-	341
132 000 04	VG Flammersfeld	12 165	4 736	298	553	6 309	2 362	3 412	-	269
	Verbandsgemeinde	5 323	23	258	15	4 911	1 044	3 368	-	115
	Ortsgemeinden	6 843	4 713	40	537	1 398	1 318	44	-	155
132 000 05	VG Gebhardshain	10 840	4 501	236	374	5 260	1 767	2 774	-	469
	Verbandsgemeinde	4 128	21	95	4	3 834	889	2 340	-	175
	Ortsgemeinden	6 712	4 480	142	369	1 426	878	434	-	295
132 000 06	VG Hamm (Sieg)	14 315	4 685	480	459	8 274	3 322	4 516	-	417
	Verbandsgemeinde	6 757	34	326	13	6 102	1 167	4 503	-	281
	Ortsgemeinden	7 558	4 651	154	446	2 172	2 155	14	-	135
132 044 06	Hamm (Sieg)	2 710	1 613	41	152	875	871	2	-	30
132 000 07	VG Kirchen (Sieg)	24 945	11 114	993	1 235	10 201	3 034	5 247	-	1 402
	Verbandsgemeinde	8 580	89	465	49	7 034	1 986	4 469	-	944
	Ortsgemeinden	16 365	11 025	528	1 187	3 167	1 048	778	-	458
132 063 07	Kirchen (Sieg), St.	5 948	3 811	135	472	1 288	589	168	-	241
132 072 07	Mudersbach	4 056	2 744	201	267	764	128	363	-	82

36 Ausgaben und Einnahmen der verbandsfreien Gemeinden sowie der Verbandsgemeinden
und ihrer Ortsgemeinden 2005 nach Arten und Verwaltungsbezirken

Gem.- Schl.- Nr.	Gebietskörperschaft	Einnahmen des Vermögenshaushalts							sonstige Einnahmen des Vermögens haushalts
		zusammen	Darlehens- rückflüsse	Beiträge und ähnliche Entgelte	Zuweisungen und Zuschüsse für Investitionen		Schulden- aufnahmen		
					zusammen	darunter von Bund und Land	zusammen	darunter Kredit- markt- mittel ²⁾	
1 000 EUR									
131 000 00	LK Ahrweiler	40 132	25	5 539	11 263	8 752	4 557	4 557	18 748
131 007 00	Bad Neuenahr-Ahrweiler, St.	11 360	13	862	2 450	2 355	-	-	8 035
131 070 00	Remagen, St.	5 068	10	253	2 149	1 583	1 700	1 700	955
131 077 00	Sinzig, St.	2 467	-	433	383	377	-	-	1 650
131 090 00	Grafschaft	3 410	-	479	1 246	758	1 000	1 000	685
131 000 01	VG Adenau	5 517	-	1 404	1 469	951	208	208	2 436
	Verbandsgemeinde	918	-	-	744	563	-	-	173
	Ortsgemeinden	4 600	-	1 404	725	388	208	208	2 263
131 000 02	VG Altenahr	3 358	-	886	1 470	1 086	202	202	801
	Verbandsgemeinde	677	-	-	360	220	57	57	260
	Ortsgemeinden	2 681	-	886	1 109	866	145	145	541
131 000 03	VG Bad Breisig	3 324	0	639	507	502	756	756	1 423
	Verbandsgemeinde	359	0	-	106	105	118	118	135
	Ortsgemeinden	2 965	-	639	401	397	638	638	1 288
131 006 03	Bad Breisig, St.	2 775	-	639	377	377	533	533	1 226
131 000 04	VG Brohltal	5 628	2	583	1 587	1 140	691	691	2 764
	Verbandsgemeinde	491	-	-	302	264	-	-	190
	Ortsgemeinden	5 136	2	583	1 286	876	691	691	2 574
131 202 04	Burgbrohl	924	-	- 1	388	368	300	300	237
132 000 00	LK Altenkirchen (Ww.)	34 321	42	3 980	9 034	7 507	7 633	7 633	13 631
132 050 00	Herdorf, St.	684	-	10	267	238	-	-	407
132 000 01	VG Altenkirchen (Ww.)	8 818	27	944	1 471	855	1 633	1 633	4 743
	Verbandsgemeinde	3 212	-	-	994	583	1 345	1 345	874
	Ortsgemeinden	5 606	27	944	476	271	288	288	3 870
132 501 01	Altenkirchen (Ww.), St.	2 167	23	331	219	60	234	234	1 360
132 000 02	VG Betzdorf	3 841	3	351	1 302	1 213	829	829	1 358
	Verbandsgemeinde	1 818	1	-	1 031	956	553	553	234
	Ortsgemeinden	2 023	2	351	271	257	276	276	1 124
132 006 02	Betzdorf, St.	1 568	2	276	232	218	225	225	833
132 000 03	VG Daaden	2 308	9	431	535	526	-	-	1 333
	Verbandsgemeinde	893	-	-	491	490	-	-	401
	Ortsgemeinden	1 415	9	431	44	37	-	-	931
132 018 03	Daaden	735	9	229	6	-	-	-	491
132 000 04	VG Flammersfeld	2 958	0	338	1 217	831	528	528	875
	Verbandsgemeinde	953	0	-	718	653	-	-	235
	Ortsgemeinden	2 005	-	338	499	178	528	528	640
132 000 05	VG Gebhardshain	1 996	-	355	103	92	-	-	1 538
	Verbandsgemeinde	506	-	-	63	57	-	-	443
	Ortsgemeinden	1 490	-	355	40	35	-	-	1 095
132 000 06	VG Hamm (Sieg)	2 322	2	611	307	283	388	388	1 013
	Verbandsgemeinde	634	-	-	149	149	197	197	288
	Ortsgemeinden	1 688	2	611	159	134	191	191	725
132 044 06	Hamm (Sieg)	522	-	228	104	104	-	-	191
132 000 07	VG Kirchen (Sieg)	4 259	1	739	2 028	1 719	-	-	1 490
	Verbandsgemeinde	1 271	1	-	619	555	-	-	651
	Ortsgemeinden	2 988	-	739	1 409	1 163	-	-	839
132 063 07	Kirchen (Sieg), St.	1 561	-	394	931	778	-	-	236
132 072 07	Mudersbach	641	-	156	154	154	-	-	330

36 Ausgaben und Einnahmen der verbandsfreien Gemeinden sowie der Verbandsgemeinden
und ihrer Ortsgemeinden 2005 nach Arten und Verwaltungsbezirken

Gem.- Schl.- Nr.	Gebietskörperschaft	Bruttoausgaben ¹⁾			Bereinigte Bruttoausgaben		Nettoaufgaben		Bruttoeinnahmen ¹⁾			Bereinigte Bruttoeinnahmen		Nettoeinnahmen	
		1 000 EUR	EUR je Einw.	1 000 EUR	EUR je Einw.	1 000 EUR	EUR je Einw.	1 000 EUR	EUR je Einw.	1 000 EUR	EUR je Einw.	1 000 EUR	EUR je Einw.	1 000 EUR	EUR je Einw.
131 000 00	LK Ahrweiler	175 654	154 361	1 180,92	109 595	838,45	172 252	150 959	1 154,90	106 193	812,42				
131 007 00	Bad Neuenahr-Ahrweiler, St.	48 142	37 785	1 367,65	27 291	987,81	48 550	38 193	1 382,41	27 699	1 002,57				
131 070 00	Remagen, St.	23 080	20 760	1 269,09	14 689	898,00	21 821	19 501	1 192,17	13 431	821,07				
131 077 00	Sinzig, St.	18 581	16 337	919,17	11 266	633,84	18 541	16 297	916,90	11 226	631,57				
131 090 00	Grafschaft	12 053	11 420	1 020,97	8 581	767,14	12 061	11 427	1 021,67	8 588	767,85				
131 000 01	VG Adenau	20 943	18 660	1 303,54	13 290	928,37	20 970	18 687	1 305,42	13 316	930,24				
	Verbandsgemeinde	3 985	3 649	254,88	374	26,11	4 367	4 030	281,54	755	52,77				
	Ortsgemeinden	16 958	15 012	1 048,66	12 916	902,25	16 603	14 657	1 023,88	12 561	877,47				
131 000 02	VG Altenahr	15 157	14 314	1 237,46	10 025	866,68	13 058	12 215	1 056,00	7 926	685,22				
	Verbandsgemeinde	3 289	3 010	260,24	699	60,40	3 010	2 731	236,11	420	36,27				
	Ortsgemeinden	11 868	11 304	977,23	9 326	806,28	10 048	9 484	819,89	7 506	648,95				
131 000 03	VG Bad Breisig	16 715	16 044	1 209,98	11 019	830,96	15 441	14 771	1 113,95	9 745	734,93				
	Verbandsgemeinde	3 934	3 760	283,58	550	41,49	3 893	3 719	280,48	509	38,38				
	Ortsgemeinden	12 780	12 284	926,40	10 468	789,47	11 548	11 052	833,47	9 236	696,54				
131 006 03	Bad Breisig, St.	9 423	9 117	1 010,32	8 004	886,99	8 547	8 241	913,25	7 128	789,92				
131 000 04	VG Brohltal	20 983	19 041	1 022,32	13 435	721,37	21 809	19 867	1 066,69	14 262	765,74				
	Verbandsgemeinde	3 565	3 352	179,96	616	33,06	3 502	3 289	176,57	553	29,67				
	Ortsgemeinden	17 417	15 689	842,36	12 820	688,30	18 307	16 579	890,12	13 709	736,07				
131 202 04	Burgbrohl	3 766	3 358	1 013,58	2 651	800,05	4 145	3 737	1 127,86	3 029	914,33				
132 000 00	LK Altenkirchen (Ww.)	179 702	164 657	1 205,45	118 323	866,24	160 288	145 243	1 063,32	98 909	724,11				
132 050 00	Herdorf, St.	8 092	7 398	1 032,38	5 695	794,69	7 326	6 632	925,50	4 929	687,81				
132 000 01	VG Altenkirchen (Ww.)	34 579	30 890	1 307,49	21 015	889,54	34 585	30 896	1 307,77	21 022	889,82				
	Verbandsgemeinde	11 944	10 847	459,15	3 928	166,26	11 983	10 886	460,79	3 967	167,90				
	Ortsgemeinden	22 635	20 042	848,35	17 088	723,28	22 602	20 010	846,98	17 055	721,92				
132 501 01	Altenkirchen (Ww.), St.	8 981	8 443	1 330,66	7 806	1 230,21	8 811	8 273	1 303,80	7 635	1 203,35				
132 000 02	VG Betzdorf	26 827	25 191	1 549,07	20 203	1 242,35	18 849	17 213	1 058,46	12 225	751,74				
	Verbandsgemeinde	5 914	5 614	345,21	2 215	136,23	4 892	4 592	282,37	1 193	73,38				
	Ortsgemeinden	20 913	19 577	1 203,85	17 988	1 106,12	13 957	12 621	776,09	11 031	678,36				
132 006 02	Betzdorf, St.	15 716	14 899	1 431,77	13 951	1 340,66	9 424	8 607	827,09	7 659	735,98				
132 000 03	VG Daaden	14 811	12 601	1 047,04	9 645	801,38	14 791	12 581	1 045,36	9 624	799,71				
	Verbandsgemeinde	2 713	2 406	199,89	853	70,87	2 484	2 177	180,91	624	51,89				
	Ortsgemeinden	12 098	10 195	847,15	8 792	730,51	12 306	10 404	864,45	9 000	747,82				
132 018 03	Daaden	4 563	3 917	873,87	3 562	794,73	4 905	4 258	950,11	3 904	870,97				
132 000 04	VG Flammersfeld	14 438	13 683	1 143,90	9 220	770,75	12 493	11 738	981,25	7 274	608,09				
	Verbandsgemeinde	4 848	4 591	383,80	1 961	163,91	3 645	3 388	283,26	758	63,37				
	Ortsgemeinden	9 591	9 092	760,10	7 259	606,84	8 848	8 349	697,99	6 516	544,73				
132 000 05	VG Gebhardshain	11 456	10 388	924,18	7 517	668,78	10 844	9 776	869,76	6 905	614,36				
	Verbandsgemeinde	2 588	2 318	206,24	799	71,05	2 642	2 373	211,09	853	75,90				
	Ortsgemeinden	8 868	8 070	717,94	6 718	597,73	8 202	7 403	658,67	6 052	538,46				
132 000 06	VG Hamm (Sieg)	16 365	15 354	1 170,83	9 664	736,95	14 050	13 039	994,29	7 349	560,41				
	Verbandsgemeinde	6 230	5 790	441,48	2 411	183,85	4 804	4 364	332,75	985	75,12				
	Ortsgemeinden	10 135	9 565	729,35	7 253	553,10	9 246	8 675	661,54	6 364	485,29				
132 044 06	Hamm (Sieg)	3 287	3 184	943,78	2 209	654,59	3 232	3 130	927,57	2 154	638,37				
132 000 07	VG Kirchen (Sieg)	28 929	26 294	1 040,91	18 976	751,21	26 280	23 646	936,07	16 328	646,37				
	Verbandsgemeinde	6 987	6 388	252,89	2 221	87,93	6 927	6 329	250,54	2 162	85,57				
	Ortsgemeinden	21 942	19 906	788,02	16 755	663,28	19 353	17 317	685,53	14 166	560,80				
132 063 07	Kirchen (Sieg), St.	8 648	7 833	851,84	6 218	676,19	7 509	6 694	728,03	5 079	552,38				
132 072 07	Mudersbach	5 392	4 989	787,92	4 336	684,72	4 697	4 294	678,08	3 640	574,88				

36 Ausgaben und Einnahmen der verbandsfreien Gemeinden sowie der Verbandsgemeinden und ihrer Ortsgemeinden 2005 nach Arten und Verwaltungsbezirken

Gem.- Schl.- Nr.	Gebietskörperschaft	Ausgaben des Verwaltungshaushalts						
		zusammen	Personal- ausgaben	sächliche Verwaltungs- ausgaben	Zins- ausgaben	laufende Übertragungen		sonstige Ausgaben des Verwaltungs- haushalts
						an öffentlichen Bereich	an andere Bereiche	
1 000 EUR								
noch: LK Altenkirchen (Ww.)								
132 076 07	Niederfischbach	3 478	610	363	10	1 677	376	443
132 000 08	VG Wissen	21 014	4 595	2 359	1 080	9 419	1 110	2 451
	Verbandsgemeinde	8 077	3 719	1 329	357	1 023	957	693
	Ortsgemeinden	12 937	876	1 030	723	8 396	153	1 758
132 117 08	Wissen, St.	8 101	450	508	522	5 550	142	928
133 000 00	LK Bad Kreuznach	250 595	56 630	30 484	6 966	63 151	32 382	60 983
133 006 00	Bad Kreuznach, gr. kr. St.	79 840	17 502	10 892	3 694	13 771	22 823	11 159
133 052 00	Kirn, St.	12 458	3 716	1 783	505	2 798	1 640	2 016
133 000 01	VG Bad Kreuznach	9 634	3 115	1 164	120	3 855	411	969
	Verbandsgemeinde	2 688	1 325	481	65	608	144	65
	Ortsgemeinden	6 946	1 790	683	55	3 247	267	904
133 000 02	VG Bad Münster am Stein-Ebg.	48 549	3 875	2 496	1 146	5 362	1 479	34 190
	Verbandsgemeinde	4 859	2 214	883	720	538	275	229
	Ortsgemeinden	43 689	1 660	1 614	426	4 824	1 204	33 961
133 007 02	Bad Münster am Stein-Ebg., St.	36 792	602	949	361	2 010	661	32 208
133 000 03	VG Kirn-Land	11 083	3 685	1 606	234	4 510	352	696
	Verbandsgemeinde	3 720	1 949	644	93	668	198	168
	Ortsgemeinden	7 363	1 736	962	142	3 842	154	528
133 000 04	VG Langenlonsheim	17 517	4 198	2 111	370	7 034	640	3 164
	Verbandsgemeinde	5 167	2 230	1 070	292	528	373	673
	Ortsgemeinden	12 351	1 968	1 041	79	6 506	267	2 490
133 054 04	Langenlonsheim	5 612	463	361	-	3 024	125	1 639
133 000 05	VG Meisenheim	11 595	3 150	1 550	288	3 745	875	1 987
	Verbandsgemeinde	4 908	2 504	942	165	432	681	185
	Ortsgemeinden	6 687	646	608	123	3 313	194	1 802
133 000 06	VG Rüdesheim	23 613	7 834	4 059	159	8 888	881	1 792
	Verbandsgemeinde	6 901	3 050	1 362	151	1 072	562	704
	Ortsgemeinden	16 712	4 784	2 696	8	7 816	319	1 088
133 000 07	VG Bad Sobernheim	25 277	5 942	3 145	277	8 657	2 778	4 478
	Verbandsgemeinde	7 435	3 244	1 160	179	839	1 814	198
	Ortsgemeinden	17 842	2 698	1 985	98	7 817	963	4 280
133 501 07	Bad Sobernheim, St.	8 594	731	961	36	3 388	730	2 749
133 000 08	VG Stromberg	11 028	3 614	1 677	172	4 530	503	532
	Verbandsgemeinde	3 342	1 692	729	75	457	333	55
	Ortsgemeinden	7 686	1 922	948	96	4 073	170	477
133 103 08	Stromberg, St.	3 333	870	414	56	1 909	39	45
134 000 00	LK Birkenfeld	119 152	32 242	14 747	3 877	36 763	13 999	17 523
134 045 00	Idar-Oberstein, gr. kr. St.	50 535	12 929	4 833	2 513	9 862	10 937	9 462
134 000 01	VG Baumholder	13 005	2 956	1 772	152	5 185	659	2 282
	Verbandsgemeinde	4 406	2 308	876	31	879	138	174
	Ortsgemeinden	8 599	648	895	121	4 306	521	2 108
134 005 01	Baumholder, St.	4 137	383	330	41	1 955	328	1 099
134 000 02	VG Birkenfeld	25 471	6 720	3 469	694	9 819	1 860	2 910
	Verbandsgemeinde	11 299	5 428	1 595	530	1 229	1 124	1 394
	Ortsgemeinden	14 172	1 292	1 874	165	8 589	736	1 516

36 Ausgaben und Einnahmen der verbandsfreien Gemeinden sowie der Verbandsgemeinden und ihrer Ortsgemeinden 2005 nach Arten und Verwaltungsbezirken

Gem.- Schl.- Nr.	Gebietskörperschaft	Ausgaben des Vermögenshaushalts					
		zusammen	Sachinvestitionen		Investitionszuweisungen, Darlehen, Tilgungen		sonstige Ausgaben des Vermögens haushalts
			zusammen	darunter Baumaß- nahmen	an öffentlichen Bereich	an andere Bereiche	
1 000 EUR							

noch: LK Altenkirchen (Ww.)

132 076 07	Niederfischbach	718	658	565	35	25	-
132 000 08	VG Wissen	7 281	6 684	5 983	6	574	17
	Verbandsgemeinde	1 272	1 134	462	-	138	-
	Ortsgemeinden	6 009	5 550	5 521	6	436	17
132 117 08	Wissen, St.	5 673	5 339	5 334	6	328	-
133 000 00	LK Bad Kreuznach	49 286	28 230	23 501	5 530	8 783	6 742
133 006 00	Bad Kreuznach, gr. kr. St.	12 543	7 420	5 757	217	4 639	266
133 052 00	Kirn, St.	2 834	2 291	2 264	0	477	66
133 000 01	VG Bad Kreuznach	2 243	1 665	1 435	-	108	470
	Verbandsgemeinde	641	589	505	-	52	0
	Ortsgemeinden	1 602	1 076	930	-	55	470
133 000 02	VG Bad Münster am Stein-Ebg.	7 054	994	645	5 117	625	319
	Verbandsgemeinde	219	91	65	-	127	1
	Ortsgemeinden	6 836	903	580	5 117	498	318
133 007 02	Bad Münster am Stein-Ebg., St.	5 672	109	73	5 115	443	5
133 000 03	VG Kirn-Land	2 220	1 729	1 219	81	261	149
	Verbandsgemeinde	243	134	98	10	83	16
	Ortsgemeinden	1 977	1 595	1 121	71	178	133
133 000 04	VG Langenlonsheim	5 661	1 508	1 043	14	1 693	2 446
	Verbandsgemeinde	1 341	1 046	885	14	281	-
	Ortsgemeinden	4 319	462	158	-	1 411	2 446
133 054 04	Langenlonsheim	2 079	366	85	-	171	1 542
133 000 05	VG Meisenheim	3 296	1 820	1 619	-	302	1 174
	Verbandsgemeinde	407	196	171	-	144	67
	Ortsgemeinden	2 889	1 624	1 448	-	157	1 107
133 000 06	VG Rüdesheim	6 832	6 172	5 540	4	190	466
	Verbandsgemeinde	1 734	1 644	1 630	4	64	22
	Ortsgemeinden	5 098	4 528	3 910	-	126	444
133 000 07	VG Bad Sobernheim	4 070	2 720	2 553	89	370	891
	Verbandsgemeinde	1 899	1 618	1 544	86	195	-
	Ortsgemeinden	2 171	1 102	1 009	3	175	891
133 501 07	Bad Sobernheim, St.	498	360	322	-	70	67
133 000 08	VG Stromberg	2 532	1 911	1 425	8	120	494
	Verbandsgemeinde	154	101	54	1	52	0
	Ortsgemeinden	2 378	1 810	1 371	7	68	494
133 103 08	Stromberg, St.	829	598	554	7	48	176
134 000 00	LK Birkenfeld	26 102	14 266	11 971	707	5 541	5 587
134 045 00	Idar-Oberstein, gr. kr. St.	8 354	4 754	3 757	5	1 969	1 626
134 000 01	VG Baumholder	3 244	1 082	809	552	512	1 097
	Verbandsgemeinde	360	163	118	10	177	11
	Ortsgemeinden	2 884	920	691	542	335	1 087
134 005 01	Baumholder, St.	1 690	43	34	519	208	919
134 000 02	VG Birkenfeld	6 409	3 747	3 421	151	1 168	1 343
	Verbandsgemeinde	1 160	716	617	116	328	-
	Ortsgemeinden	5 249	3 031	2 804	35	841	1 343

36 Ausgaben und Einnahmen der verbandsfreien Gemeinden sowie der Verbandsgemeinden und ihrer Ortsgemeinden 2005 nach Arten und Verwaltungsbezirken

Gem.-Schl.-Nr.	Gebietskörperschaft	Einnahmen des Verwaltungshaushalts								sonstige Einnahmen des Verwaltungshaushalts
		zusammen	Steuern und steuer-ähnliche Einnahmen	Gebühren, zweck-gebundene Abgaben	Ein-nahmen aus wirtschaft-licher Tätigkeit	laufende Übertragungen			Aufgaben-bezogene Leistungs-beteiligungen	
						zu-sammen	darunter von			
							Bund und Land	Gemein-den / GV und Zweck-verbänden		
1 000 EUR										
noch: LK Altenkirchen (Ww.)										
132 076 07	Niederfischbach	3 362	2 248	132	264	650	142	244	-	68
132 000 08	VG Wissen	18 025	6 607	344	962	9 558	2 524	6 203	-	555
	Verbandsgemeinde	8 032	47	164	67	7 376	1 085	5 726	-	378
	Ortsgemeinden	9 993	6 559	181	894	2 182	1 440	477	-	176
132 117 08	Wissen, St.	6 430	4 550	117	630	1 032	455	325	-	101
133 000 00	LK Bad Kreuznach	207 714	84 790	8 840	9 491	93 532	33 449	41 869	-	11 061
133 006 00	Bad Kreuznach, gr. kr. St.	73 172	32 269	3 636	3 379	28 944	8 002	9 375	-	4 943
133 052 00	Kirn, St.	10 733	5 340	494	1 238	3 354	1 393	1 006	-	306
133 000 01	VG Bad Kreuznach	8 695	3 423	331	467	4 268	1 225	2 843	-	207
	Verbandsgemeinde	2 882	2	48	8	2 728	669	1 912	-	96
	Ortsgemeinden	5 813	3 421	283	458	1 540	556	932	-	111
133 000 02	VG Bad Münster am Stein-Ebg.	18 980	4 246	837	691	11 630	7 134	2 970	-	1 575
	Verbandsgemeinde	4 769	13	128	73	4 001	913	2 608	-	554
	Ortsgemeinden	14 210	4 233	709	618	7 629	6 221	363	-	1 021
133 007 02	Bad Münster am Stein-Ebg., St.	9 075	1 566	542	284	6 022	5 394	43	-	661
133 000 03	VG Kirn-Land	10 573	3 183	349	913	5 792	1 993	3 213	-	336
	Verbandsgemeinde	3 751	2	52	170	3 356	840	2 171	-	171
	Ortsgemeinden	6 822	3 180	297	743	2 436	1 153	1 042	-	165
133 000 04	VG Langenlonsheim	17 736	9 177	732	380	6 594	1 853	4 382	-	854
	Verbandsgemeinde	5 147	4	286	29	4 431	873	3 390	-	397
	Ortsgemeinden	12 589	9 173	447	351	2 162	980	992	-	456
133 054 04	Langenlonsheim	5 713	4 756	102	127	619	299	239	-	109
133 000 05	VG Meisenheim	10 807	4 430	353	340	5 513	2 144	2 741	-	171
	Verbandsgemeinde	4 349	4	175	35	4 013	1 030	2 456	-	122
	Ortsgemeinden	6 458	4 426	177	305	1 501	1 114	285	-	49
133 000 06	VG Rüdesheim	23 718	9 271	942	720	11 784	5 023	5 876	-	1 002
	Verbandsgemeinde	6 928	12	154	4	6 532	2 003	3 850	-	227
	Ortsgemeinden	16 790	9 259	788	716	5 253	3 020	2 026	-	775
133 000 07	VG Bad Sobernheim	22 252	8 751	778	873	10 566	3 016	6 442	-	1 284
	Verbandsgemeinde	7 201	43	98	42	6 876	1 488	4 813	-	142
	Ortsgemeinden	15 051	8 708	680	831	3 690	1 528	1 629	-	1 142
133 501 07	Bad Sobernheim, St.	6 541	4 159	359	414	1 207	436	522	-	402
133 000 08	VG Stromberg	11 049	4 700	387	491	5 086	1 665	3 021	-	384
	Verbandsgemeinde	3 340	51	86	17	3 121	688	2 153	-	64
	Ortsgemeinden	7 708	4 649	301	473	1 965	977	868	-	320
133 103 08	Stromberg, St.	3 347	1 976	131	142	875	378	443	-	222
134 000 00	LK Birkenfeld	108 547	45 861	5 168	6 540	42 637	17 387	20 035	-	8 341
134 045 00	Idar-Oberstein, gr. kr. St.	43 113	23 235	2 362	1 169	12 337	5 027	5 538	-	4 010
134 000 01	VG Baumholder	12 686	4 064	223	918	6 333	2 904	2 409	-	1 149
	Verbandsgemeinde	4 376	21	115	23	3 981	1 178	2 409	-	236
	Ortsgemeinden	8 311	4 043	108	895	2 352	1 726	-	-	913
134 005 01	Baumholder, St.	4 116	2 164	32	437	1 205	806	-	-	278
134 000 02	VG Birkenfeld	23 073	8 375	624	1 887	10 666	3 900	5 715	-	1 522
	Verbandsgemeinde	9 225	46	340	38	8 507	2 038	5 715	-	293
	Ortsgemeinden	13 848	8 328	284	1 848	2 158	1 862	0	-	1 229

36 Ausgaben und Einnahmen der verbandsfreien Gemeinden sowie der Verbandsgemeinden und ihrer Ortsgemeinden 2005 nach Arten und Verwaltungsbezirken

Gem.- Schl.- Nr.	Gebietskörperschaft	Einnahmen des Vermögenshaushalts							sonstige Einnahmen des Vermögens haushalts
		zusammen	Darlehens- rückflüsse	Beiträge und ähnliche Entgelte	Zuweisungen und Zuschüsse für Investitionen		Schulden- aufnahmen		
					zusammen	darunter von Bund und Land	zusammen	darunter Kredit- markt- mittel ²⁾	
1 000 EUR									
noch: LK Altenkirchen (Ww.)									
132 076 07	Niederfischbach	422	-	108	243	201	-	-	71
132 000 08	VG Wissen	7 135	-	200	1 805	1 750	4 256	4 256	874
	Verbandsgemeinde	956	-	-	331	279	191	191	434
	Ortsgemeinden	6 179	-	200	1 474	1 472	4 065	4 065	440
132 117 08	Wissen, St.	5 867	-	198	1 413	1 412	3 939	3 939	317
133 000 00	LK Bad Kreuznach	48 362	1 018	2 854	12 858	11 412	3 315	3 267	28 317
133 006 00	Bad Kreuznach, gr. kr. St.	14 342	899	477	4 287	4 236	1 896	1 896	6 783
133 052 00	Kirn, St.	2 279	9	193	1 167	1 122	276	276	634
133 000 01	VG Bad Kreuznach	1 580	3	68	955	851	150	150	404
	Verbandsgemeinde	569	-	-	508	476	-	-	61
	Ortsgemeinden	1 010	3	68	446	375	150	150	343
133 000 02	VG Bad Münster am Stein-Ebg.	6 710	3	69	269	195	66	66	6 302
	Verbandsgemeinde	221	-	-	63	40	-	-	158
	Ortsgemeinden	6 490	3	69	207	156	66	66	6 145
133 007 02	Bad Münster am Stein-Ebg., St.	5 606	-	-	40	24	-	-	5 565
133 000 03	VG Kirn-Land	1 969	-	346	371	279	-	-	1 252
	Verbandsgemeinde	207	-	-	68	46	-	-	139
	Ortsgemeinden	1 762	-	346	302	233	-	-	1 114
133 000 04	VG Langenlonsheim	5 030	6	82	991	932	14	-	3 937
	Verbandsgemeinde	1 357	-	-	933	928	-	-	425
	Ortsgemeinden	3 673	6	82	59	4	14	-	3 513
133 054 04	Langenlonsheim	1 966	-	73	29	4	14	-	1 850
133 000 05	VG Meisenheim	3 278	11	277	647	497	713	679	1 631
	Verbandsgemeinde	475	11	-	91	88	236	236	138
	Ortsgemeinden	2 802	-	277	556	409	477	443	1 493
133 000 06	VG Rüdesheim	7 511	83	934	1 809	1 402	13	13	4 671
	Verbandsgemeinde	1 582	0	-	871	646	-	-	711
	Ortsgemeinden	5 929	83	934	938	756	13	13	3 960
133 000 07	VG Bad Sobernheim	3 035	4	89	1 685	1 275	10	10	1 247
	Verbandsgemeinde	1 597	-	-	1 393	1 119	-	-	204
	Ortsgemeinden	1 438	4	89	292	156	10	10	1 043
133 501 07	Bad Sobernheim, St.	414	4	19	82	7	-	-	309
133 000 08	VG Stromberg	2 628	1	319	678	623	176	176	1 454
	Verbandsgemeinde	327	-	-	185	157	87	87	55
	Ortsgemeinden	2 301	1	319	493	466	89	89	1 399
133 103 08	Stromberg, St.	711	-	148	293	281	-	-	271
134 000 00	LK Birkenfeld	25 497	164	2 814	4 908	3 817	5 830	5 830	11 782
134 045 00	Idar-Oberstein, gr. kr. St.	8 443	21	876	1 325	1 167	2 300	2 300	3 921
134 000 01	VG Baumholder	3 019	142	112	154	109	532	532	2 079
	Verbandsgemeinde	333	142	-	72	45	-	-	119
	Ortsgemeinden	2 686	-	112	82	64	532	532	1 960
134 005 01	Baumholder, St.	1 634	-	6	-	-	530	530	1 098
134 000 02	VG Birkenfeld	6 638	-	1 185	1 866	1 664	1 308	1 308	2 280
	Verbandsgemeinde	1 402	-	-	491	479	580	580	330
	Ortsgemeinden	5 236	-	1 185	1 374	1 184	728	728	1 950

36 Ausgaben und Einnahmen der verbandsfreien Gemeinden sowie der Verbandsgemeinden
und ihrer Ortsgemeinden 2005 nach Arten und Verwaltungsbezirken

Gem.- Schl.- Nr.	Gebietskörperschaft	Brutto- aus- gaben ¹⁾	Bereinigte Bruttoausgaben		Nettoausgaben		Brutto- ein- nahmen ¹⁾	Bereinigte Bruttoeinnahmen		Nettoeinnahmen	
		1 000 EUR	EUR je Einw.	1 000 EUR	EUR je Einw.	1 000 EUR	EUR je Einw.	1 000 EUR	EUR je Einw.		
noch: LK Altenkirchen (Ww.)											
132 076 07	Niederfischbach	4 196	3 867	787,38	3 255	662,70	3 784	3 455	703,49	2 843	578,81
132 000 08	VG Wissen	24 205	22 857	1 435,03	16 388	1 028,86	21 070	19 722	1 238,19	13 252	832,01
	Verbandsgemeinde	5 260	4 350	273,13	1 270	79,71	4 898	3 989	250,42	908	57,00
	Ortsgemeinden	18 946	18 507	1 161,90	15 118	949,14	16 172	15 733	987,77	12 344	775,01
132 117 08	Wissen, St.	13 774	13 487	1 569,37	11 296	1 314,35	12 298	12 011	1 397,60	9 819	1 142,59
133 000 00	LK Bad Kreuznach	280 745	247 482	1 562,51	177 085	1 118,05	236 940	203 677	1 285,94	133 280	841,48
133 006 00	Bad Kreuznach, gr. kr. St.	92 384	78 877	1 802,62	56 658	1 294,84	87 514	74 007	1 691,33	51 788	1 183,54
133 052 00	Kirn, St.	15 293	14 144	1 612,21	10 462	1 192,57	13 012	11 863	1 352,22	8 181	932,57
133 000 01	VG Bad Kreuznach	10 469	10 202	1 138,91	6 593	736,00	8 867	8 600	960,07	4 991	557,16
	Verbandsgemeinde	1 921	1 834	204,68	125	13,92	2 044	1 956	218,39	248	27,64
	Ortsgemeinden	8 548	8 369	934,23	6 468	722,08	6 823	6 644	741,68	4 743	529,52
133 000 02	VG Bad Münster am Stein-Ebg.	53 248	45 689	4 025,47	37 085	3 267,38	23 335	15 776	1 389,95	7 172	631,87
	Verbandsgemeinde	2 723	2 591	228,26	754	66,43	2 635	2 502	220,48	666	58,65
	Ortsgemeinden	50 525	43 098	3 797,21	36 331	3 200,95	20 700	13 274	1 169,48	6 506	573,22
133 007 02	Bad Münster am Stein-Ebg., St.	42 464	35 883	9 356,74	30 402	7 927,43	14 680	8 099	2 111,93	2 618	682,62
133 000 03	VG Kirn-Land	11 443	10 746	1 020,55	6 893	654,62	10 682	9 985	948,29	6 132	582,37
	Verbandsgemeinde	2 103	1 918	182,18	532	50,54	2 098	1 913	181,70	527	50,07
	Ortsgemeinden	9 340	8 828	838,37	6 361	604,08	8 584	8 072	766,59	5 605	532,30
133 000 04	VG Langenlonsheim	20 080	16 739	1 234,28	12 566	926,58	19 668	16 328	1 203,93	12 155	896,23
	Verbandsgemeinde	3 410	2 737	201,79	620	45,72	3 406	2 733	201,51	616	45,44
	Ortsgemeinden	16 670	14 003	1 032,48	11 946	880,86	16 262	13 595	1 002,42	11 538	850,80
133 054 04	Langenlonsheim	7 691	6 000	1 636,23	5 411	1 475,66	7 680	5 989	1 633,16	5 400	1 472,59
133 000 05	VG Meisenheim	13 220	11 585	1 365,72	7 698	907,41	12 414	10 779	1 270,64	6 891	812,32
	Verbandsgemeinde	3 644	3 478	410,06	1 514	178,53	3 153	2 988	352,20	1 024	120,67
	Ortsgemeinden	9 576	8 107	955,66	6 183	728,87	9 260	7 791	918,44	5 867	691,65
133 000 06	VG Rüdeshheim	27 633	25 483	1 015,22	15 484	616,89	28 417	26 267	1 046,46	16 269	648,13
	Verbandsgemeinde	5 823	5 119	203,96	1 106	44,07	5 698	4 994	198,96	981	39,07
	Ortsgemeinden	21 810	20 364	811,27	14 378	572,82	22 719	21 273	847,50	15 288	609,06
133 000 07	VG Bad Sobernheim	25 313	23 110	1 250,57	16 245	879,08	21 252	19 050	1 030,84	12 185	659,35
	Verbandsgemeinde	5 300	5 107	276,35	1 565	84,68	4 764	4 571	247,34	1 029	55,68
	Ortsgemeinden	20 013	18 004	974,22	14 680	794,40	16 489	14 479	783,49	11 156	603,68
133 501 07	Bad Sobernheim, St.	9 092	8 540	1 319,95	7 575	1 170,79	6 954	6 402	989,54	5 437	840,37
133 000 08	VG Stromberg	11 662	10 904	1 160,89	7 400	787,83	11 779	11 021	1 173,29	7 517	800,23
	Verbandsgemeinde	1 598	1 535	163,40	362	38,52	1 770	1 707	181,69	534	56,81
	Ortsgemeinden	10 064	9 369	997,49	7 038	749,31	10 009	9 314	991,59	6 983	743,41
133 103 08	Stromberg, St.	4 163	3 929	1 236,75	2 807	883,66	4 058	3 824	1 203,73	2 702	850,64
134 000 00	LK Birkenfeld	133 941	121 779	1 382,93	91 417	1 038,13	122 732	110 570	1 255,64	80 207	910,84
134 045 00	Idar-Oberstein, gr. kr. St.	58 889	54 353	1 685,16	42 383	1 314,05	51 556	47 020	1 457,81	35 051	1 086,71
134 000 01	VG Baumholder	14 322	12 051	1 172,35	8 514	828,26	13 779	11 508	1 119,56	7 971	775,47
	Verbandsgemeinde	2 839	2 665	259,26	933	90,81	2 782	2 608	253,74	877	85,29
	Ortsgemeinden	11 483	9 386	913,09	7 580	737,44	10 997	8 900	865,82	7 094	690,17
134 005 01	Baumholder, St.	5 827	4 732	1 159,64	3 927	962,15	5 750	4 656	1 140,79	3 850	943,30
134 000 02	VG Birkenfeld	27 197	24 911	1 224,42	18 279	898,47	25 028	22 742	1 117,81	16 110	791,86
	Verbandsgemeinde	7 776	7 374	362,44	3 820	187,77	5 944	5 542	272,39	1 988	97,72
	Ortsgemeinden	19 421	17 537	861,98	14 459	710,70	19 084	17 200	845,42	14 122	694,13

36 Ausgaben und Einnahmen der verbandsfreien Gemeinden sowie der Verbandsgemeinden und ihrer Ortsgemeinden 2005 nach Arten und Verwaltungsbezirken

Gem.- Schl.- Nr.	Gebietskörperschaft	Ausgaben des Verwaltungshaushalts						sonstige Ausgaben des Verwaltungs- haushalts
		zusammen	Personal- ausgaben	sächliche Verwaltungs- ausgaben	Zins- ausgaben	laufende Übertragungen		
						an öffentlichen Bereich	an andere Bereiche	
1 000 EUR								
noch: LK Birkenfeld								
134 010 02	Birkenfeld, St.	4 634	513	630	105	2 611	417	358
134 000 03	VG Herrstein	21 506	6 917	3 216	349	8 560	312	2 152
	Verbandsgemeinde	8 616	5 386	1 535	190	987	165	353
	Ortsgemeinden	12 890	1 531	1 681	159	7 573	147	1 799
134 000 04	VG Rhaunen	8 635	2 721	1 458	169	3 338	231	718
	Verbandsgemeinde	3 001	1 702	493	86	428	93	199
	Ortsgemeinden	5 634	1 019	965	83	2 910	138	519
135 000 00	LK Cochem-Zell	92 329	20 442	14 120	2 786	30 846	5 519	18 615
135 020 00	Cochem, St.	13 592	3 504	2 000	506	2 162	1 603	3 817
135 000 01	VG Cochem-Land	12 738	3 190	2 081	381	5 086	740	1 261
	Verbandsgemeinde	4 355	2 365	519	144	837	374	117
	Ortsgemeinden	8 383	825	1 562	237	4 250	366	1 144
135 000 02	VG Kaisersesch	15 468	3 307	2 001	349	6 529	683	2 598
	Verbandsgemeinde	4 724	2 300	901	57	543	567	356
	Ortsgemeinden	10 744	1 007	1 101	292	5 986	116	2 242
135 000 03	VG Ulmen	14 001	3 199	1 775	483	4 668	897	2 981
	Verbandsgemeinde	4 136	1 864	625	153	546	793	154
	Ortsgemeinden	9 866	1 334	1 150	330	4 122	103	2 827
135 083 03	Ulmen	2 508	185	208	95	1 150	29	840
135 000 04	VG Treis-Karden	10 863	2 215	1 714	397	5 183	499	855
	Verbandsgemeinde	3 493	1 726	812	143	394	211	208
	Ortsgemeinden	7 370	489	902	254	4 789	289	646
135 000 05	VG Zell (Mosel)	25 666	5 027	4 549	671	7 219	1 097	7 103
	Verbandsgemeinde	6 572	2 805	1 575	280	769	583	560
	Ortsgemeinden	19 094	2 222	2 974	391	6 450	514	6 544
135 092 05	Zell (Mosel), St.	6 359	719	1 023	183	2 013	195	2 225
137 000 00	LK Mayen-Koblenz	266 591	77 478	34 681	10 600	87 895	32 540	23 396
137 003 00	Andernach, gr. kr. St.	44 509	11 715	5 442	1 496	9 469	12 533	3 854
137 068 00	Mayen, gr. kr. St.	32 841	10 470	3 797	1 485	7 903	6 876	2 310
137 203 00	Bendorf, St.	17 907	6 114	2 115	948	4 013	1 848	2 869
137 000 01	VG Pellenz	20 171	5 894	3 204	572	8 787	824	890
	Verbandsgemeinde	5 858	3 343	1 090	74	621	495	236
	Ortsgemeinden	14 313	2 551	2 115	499	8 166	329	655
137 057 01	Krufft	4 987	690	517	80	3 387	90	223
137 081 01	Nickenich	3 034	685	761	-	1 380	99	110
137 088 01	Plaidt	4 295	910	576	331	2 193	66	219
137 000 02	VG Maifeld	26 249	7 623	3 190	1 857	10 967	946	1 667
	Verbandsgemeinde	8 162	3 767	1 496	688	1 256	682	272
	Ortsgemeinden	18 087	3 856	1 694	1 168	9 710	263	1 395
137 086 02	Ochtendung	3 688	1 180	317	340	1 651	69	132
137 089 02	Polch, St.	6 947	1 369	540	450	3 821	67	700
137 501 02	Münstermaifeld, St.	2 314	283	325	251	1 304	2	149
137 000 03	VG Vordereifel	16 882	4 894	2 852	396	6 404	847	1 489
	Verbandsgemeinde	5 446	3 138	758	96	787	568	99
	Ortsgemeinden	11 436	1 755	2 094	300	5 617	279	1 390

36 Ausgaben und Einnahmen der verbandsfreien Gemeinden sowie der Verbandsgemeinden und ihrer Ortsgemeinden 2005 nach Arten und Verwaltungsbezirken

Gem.- Schl.- Nr.	Gebietskörperschaft	Ausgaben des Vermögenshaushalts					
		zusammen	Sachinvestitionen		Investitionszuweisungen, Darlehen, Tilgungen		sonstige Ausgaben des Vermögens haushalts
			zusammen	darunter Baumaß- nahmen	an öffentlichen Bereich	an andere Bereiche	
1 000 EUR							

noch: LK Birkenfeld

134 010 02	Birkenfeld, St.	1 346	610	547	-	737	-
134 000 03	VG Herrstein	6 484	3 856	3 356	-	1 572	1 056
	Verbandsgemeinde	1 443	328	139	-	1 069	46
	Ortsgemeinden	5 041	3 528	3 216	-	503	1 010
134 000 04	VG Rhaunen	1 612	828	629	-	320	464
	Verbandsgemeinde	301	156	67	-	139	6
	Ortsgemeinden	1 311	672	562	-	181	458
135 000 00	LK Cochem-Zell	22 802	12 848	9 583	1 243	5 950	2 761
135 020 00	Cochem, St.	2 187	1 343	888	15	829	-
135 000 01	VG Cochem-Land	3 674	1 816	1 634	63	538	1 257
	Verbandsgemeinde	306	167	127	10	117	13
	Ortsgemeinden	3 368	1 650	1 507	53	421	1 244
135 000 02	VG Kaisersesch	5 614	3 576	2 260	131	1 174	733
	Verbandsgemeinde	542	347	225	57	96	42
	Ortsgemeinden	5 071	3 228	2 036	73	1 078	691
135 000 03	VG Ulmen	2 888	1 508	1 333	239	1 034	106
	Verbandsgemeinde	883	134	64	173	475	100
	Ortsgemeinden	2 005	1 374	1 269	66	559	6
135 083 03	Ulmen	692	547	544	11	134	-
135 000 04	VG Treis-Karden	2 962	2 093	1 699	20	682	168
	Verbandsgemeinde	564	314	216	20	222	8
	Ortsgemeinden	2 398	1 779	1 483	-	459	160
135 000 05	VG Zell (Mosel)	5 477	2 512	1 769	776	1 693	496
	Verbandsgemeinde	581	357	99	4	173	48
	Ortsgemeinden	4 895	2 154	1 669	772	1 521	448
135 092 05	Zell (Mosel), St.	1 572	277	112	22	1 272	0
137 000 00	LK Mayen-Koblenz	65 866	38 342	30 276	1 400	10 429	15 695
137 003 00	Andernach, gr. kr. St.	8 660	4 833	3 723	37	2 535	1 254
137 068 00	Mayen, gr. kr. St.	7 515	3 561	2 855	75	1 063	2 816
137 203 00	Bendorf, St.	4 016	2 026	1 844	324	766	900
137 000 01	VG Pellenz	5 907	3 999	2 765	15	533	1 360
	Verbandsgemeinde	377	266	136	-	111	-
	Ortsgemeinden	5 530	3 733	2 628	15	422	1 360
137 057 01	Krufft	1 604	696	463	15	22	870
137 081 01	Nickenich	2 211	1 883	1 645	-	37	291
137 088 01	Plaidt	929	564	521	-	219	145
137 000 02	VG Maifeld	9 305	4 417	3 796	170	1 298	3 420
	Verbandsgemeinde	1 155	151	31	129	298	578
	Ortsgemeinden	8 150	4 267	3 765	41	1 001	2 842
137 086 02	Ochtendung	1 881	1 186	1 135	1	117	577
137 089 02	Polch, St.	1 559	275	188	3	427	854
137 501 02	Münstermaifeld, St.	1 203	656	643	1	399	147
137 000 03	VG Vordereifel	4 808	3 597	2 933	247	275	689
	Verbandsgemeinde	400	246	150	75	58	20
	Ortsgemeinden	4 408	3 351	2 783	172	217	669

36 Ausgaben und Einnahmen der verbandsfreien Gemeinden sowie der Verbandsgemeinden
und ihrer Ortsgemeinden 2005 nach Arten und Verwaltungsbezirken

Gem.- Schl.- Nr.	Gebietskörperschaft	Einnahmen des Verwaltungshaushalts								sonstige Ein- nahmen des Ver- wal- tungs- haushalts
		zusammen	Steuern und steuer- ähnliche Ein- nahmen	Gebühren, zweck- gebundene Abgaben	Ein- nahmen aus wirtschaf- tlicher Tätigkeit	laufende Übertragungen			Aufgaben- bezogene Leistungs- beteili- gungen	
						zu- sam- men	darunter von			
							Bund und Land	Gemein- den / GV und Zweck- verbänden		
1 000 EUR										
noch: LK Birkenfeld										
134 010 02	Birkenfeld, St.	4 463	3 149	105	421	602	360	-	-	186
134 000 03	VG Herrstein	21 094	7 794	1 676	1 430	8 984	3 605	4 580	-	1 210
	Verbandsgemeinde	8 554	10	1 262	139	6 854	1 847	4 428	-	290
	Ortsgemeinden	12 539	7 784	415	1 291	2 130	1 758	152	-	920
134 000 04	VG Rhaunen	8 581	2 393	283	1 138	4 317	1 951	1 792	-	450
	Verbandsgemeinde	3 019	5	99	26	2 758	681	1 555	-	130
	Ortsgemeinden	5 562	2 388	184	1 111	1 559	1 270	237	-	321
135 000 00	LK Cochem-Zell	81 995	31 679	4 215	7 206	34 134	13 096	16 634	-	4 761
135 020 00	Cochem, St.	11 920	5 376	1 766	962	2 555	691	604	-	1 261
135 000 01	VG Cochem-Land	12 517	3 769	649	1 200	6 169	2 237	3 292	-	728
	Verbandsgemeinde	4 354	4	94	27	4 138	984	2 784	-	90
	Ortsgemeinden	8 163	3 765	555	1 173	2 031	1 253	508	-	638
135 000 02	VG Kaisersesch	14 114	6 305	222	480	6 510	2 584	3 606	-	597
	Verbandsgemeinde	4 312	27	87	3	4 092	854	2 961	-	104
	Ortsgemeinden	9 801	6 279	135	477	2 418	1 731	646	-	493
135 000 03	VG Ulmen	12 517	4 242	555	1 236	5 807	2 600	2 518	-	676
	Verbandsgemeinde	4 259	10	140	28	3 930	1 078	2 267	-	150
	Ortsgemeinden	8 258	4 232	414	1 208	1 877	1 523	251	-	526
135 083 03	Ulmen	2 025	1 287	44	179	444	417	13	-	72
135 000 04	VG Treis-Karden	9 938	3 728	229	832	4 918	1 869	2 737	-	231
	Verbandsgemeinde	3 504	2	114	14	3 322	710	2 435	-	51
	Ortsgemeinden	6 434	3 725	115	818	1 596	1 159	302	-	180
135 000 05	VG Zell (Mosel)	20 990	8 259	795	2 495	8 174	3 114	3 877	-	1 267
	Verbandsgemeinde	6 474	61	377	41	5 532	1 331	3 357	-	463
	Ortsgemeinden	14 517	8 198	418	2 455	2 642	1 783	520	-	804
135 092 05	Zell (Mosel), St.	4 469	2 855	152	743	514	312	1	-	204
137 000 00	LK Mayen-Koblenz	257 644	118 666	10 810	15 431	96 057	28 056	53 537	-	16 680
137 003 00	Andernach, gr. kr. St.	43 787	21 617	2 873	2 742	14 060	4 751	5 060	-	2 494
137 068 00	Mayen, gr. kr. St.	30 997	15 148	1 964	1 547	8 705	2 892	4 205	-	3 634
137 203 00	Bendorf, St.	14 716	7 444	333	991	4 550	2 032	1 828	-	1 398
137 000 01	VG Pellenz	19 948	9 244	600	1 165	6 747	1 254	4 779	-	2 191
	Verbandsgemeinde	5 859	13	90	19	5 627	646	4 330	-	111
	Ortsgemeinden	14 089	9 232	511	1 146	1 120	608	449	-	2 081
137 057 01	Krufft	4 681	2 860	71	273	309	140	168	-	1 168
137 081 01	Nickenich	3 154	1 825	278	296	150	101	14	-	605
137 088 01	Plaidt	4 286	3 027	134	380	562	300	252	-	184
137 000 02	VG Maifeld	26 091	11 491	820	1 251	11 170	3 803	7 114	-	1 359
	Verbandsgemeinde	8 200	27	224	39	7 402	1 702	5 463	-	507
	Ortsgemeinden	17 891	11 463	596	1 212	3 769	2 101	1 651	-	851
137 086 02	Ochtendung	3 803	2 364	166	223	761	189	572	-	289
137 089 02	Polch, St.	6 907	5 266	229	430	897	289	611	-	85
137 501 02	Münstermaifeld, St.	2 079	1 063	93	146	515	495	20	-	262
137 000 03	VG Vordereifel	16 643	6 838	515	1 268	7 070	2 953	3 691	-	953
	Verbandsgemeinde	5 280	7	193	17	4 987	1 421	3 202	-	76
	Ortsgemeinden	11 363	6 832	322	1 251	2 083	1 532	489	-	876

36 Ausgaben und Einnahmen der verbandsfreien Gemeinden sowie der Verbandsgemeinden
und ihrer Ortsgemeinden 2005 nach Arten und Verwaltungsbezirken

Gem.- Schl.- Nr.	Gebietskörperschaft	Einnahmen des Vermögenshaushalts							sonstige Einnahmen des Vermögens haushalts
		zusammen	Darlehens- rückflüsse	Beiträge und ähnliche Entgelte	Zuweisungen und Zuschüsse für Investitionen		Schulden- aufnahmen		
					zusammen	darunter von Bund und Land	zusammen	darunter Kredit- markt- mittel ²⁾	
1 000 EUR									
noch: LK Birkenfeld									
134 010 02	Birkenfeld, St.	1 536	-	32	581	562	658	658	267
134 000 03	VG Herrstein	5 657	-	529	1 365	742	1 390	1 390	2 373
	Verbandsgemeinde	1 416	-	-	175	111	891	891	350
	Ortsgemeinden	4 241	-	529	1 190	631	499	499	2 023
134 000 04	VG Rhaunen	1 740	1	112	198	135	301	301	1 128
	Verbandsgemeinde	295	1	-	36	31	51	51	207
	Ortsgemeinden	1 445	-	112	162	104	249	249	921
135 000 00	LK Cochem-Zell	26 281	62	3 104	7 634	4 948	7 241	7 079	8 239
135 020 00	Cochem, St.	2 412	24	203	334	260	935	935	915
135 000 01	VG Cochem-Land	4 253	-	321	2 138	1 038	897	897	897
	Verbandsgemeinde	529	-	-	262	216	150	150	117
	Ortsgemeinden	3 724	-	321	1 876	822	747	747	780
135 000 02	VG Kaisersesch	6 465	-	759	1 154	867	2 118	2 118	2 434
	Verbandsgemeinde	784	-	-	319	319	380	380	85
	Ortsgemeinden	5 681	-	759	835	547	1 738	1 738	2 349
135 000 03	VG Ulmen	3 608	38	378	1 290	509	718	718	1 184
	Verbandsgemeinde	857	-	-	216	164	400	400	241
	Ortsgemeinden	2 750	38	378	1 074	346	318	318	943
135 083 03	Ulmen	665	38	192	57	5	58	58	319
135 000 04	VG Treis-Karden	3 269	-	488	887	736	1 163	1 163	731
	Verbandsgemeinde	649	-	-	172	134	271	271	206
	Ortsgemeinden	2 620	-	488	715	602	893	893	525
135 000 05	VG Zell (Mosel)	6 275	0	956	1 831	1 538	1 410	1 247	2 078
	Verbandsgemeinde	535	0	-	211	143	-	-	324
	Ortsgemeinden	5 740	-	956	1 620	1 394	1 410	1 247	1 754
135 092 05	Zell (Mosel), St.	2 117	-	-	939	934	813	813	365
137 000 00	LK Mayen-Koblenz	69 025	213	8 619	13 972	12 014	14 992	14 992	31 229
137 003 00	Andernach, gr. kr. St.	6 818	179	1 011	1 158	1 138	1 644	1 644	2 827
137 068 00	Mayen, gr. kr. St.	6 033	0	811	1 187	903	-	-	4 034
137 203 00	Bendorf, St.	3 939	0	347	1 094	1 026	650	650	1 847
137 000 01	VG Pellenz	6 506	26	1 511	687	630	1 644	1 644	2 638
	Verbandsgemeinde	588	-	-	352	334	-	-	236
	Ortsgemeinden	5 918	26	1 511	335	296	1 644	1 644	2 402
137 057 01	Krufft	1 604	3	90	45	45	776	776	691
137 081 01	Nickenich	2 224	23	1 254	64	64	-	-	883
137 088 01	Plaidt	1 303	-	154	145	108	627	627	376
137 000 02	VG Maifeld	10 974	-	372	2 934	2 333	3 657	3 657	4 012
	Verbandsgemeinde	1 214	-	-	690	658	-	-	525
	Ortsgemeinden	9 760	-	372	2 244	1 675	3 657	3 657	3 487
137 086 02	Ochtendung	2 575	-	19	646	572	1 513	1 513	397
137 089 02	Polch, St.	1 325	-	20	175	85	-	-	1 130
137 501 02	Münstermaifeld, St.	2 594	-	- 7	727	660	1 641	1 641	233
137 000 03	VG Vordereifel	6 158	8	243	1 073	855	2 595	2 595	2 239
	Verbandsgemeinde	418	-	-	189	142	150	150	79
	Ortsgemeinden	5 740	8	243	884	713	2 445	2 445	2 160

36 Ausgaben und Einnahmen der verbandsfreien Gemeinden sowie der Verbandsgemeinden
und ihrer Ortsgemeinden 2005 nach Arten und Verwaltungsbezirken

Gem.- Schl.- Nr.	Gebietskörperschaft	Bruttoausgaben ¹⁾		Bereinigte Bruttoausgaben		Nettoausgaben		Bruttoeinnahmen ¹⁾		Bereinigte Bruttoeinnahmen		Nettoeinnahmen	
		1 000 EUR	EUR je Einw.	1 000 EUR	EUR je Einw.	1 000 EUR	EUR je Einw.	1 000 EUR	EUR je Einw.	1 000 EUR	EUR je Einw.	1 000 EUR	EUR je Einw.
noch: LK Birkenfeld													
134 010 02	Birkenfeld, St.	5 980	5 523	797,91	4 593	663,47	5 999	5 542	800,69	4 612	666,24		
134 000 03	VG Herrstein	24 769	22 592	1 304,85	16 815	971,16	23 530	21 353	1 233,29	15 576	899,59		
	Verbandsgemeinde	6 839	6 459	373,06	3 225	186,27	6 750	6 370	367,93	3 136	181,14		
	Ortsgemeinden	17 930	16 133	931,78	13 590	784,89	16 780	14 983	865,36	12 439	718,46		
134 000 04	VG Rhaunen	8 765	7 873	1 000,71	5 426	689,67	8 839	7 947	1 010,16	5 500	699,11		
	Verbandsgemeinde	1 820	1 611	204,75	796	101,13	1 832	1 623	206,27	808	102,66		
	Ortsgemeinden	6 945	6 262	795,96	4 630	588,54	7 007	6 324	803,88	4 692	596,46		
135 000 00	LK Cochem-Zell	103 700	94 621	1 437,05	69 650	1 057,80	96 846	87 766	1 332,94	62 795	953,69		
135 020 00	Cochem, St.	15 780	13 973	2 706,99	12 264	2 375,79	14 332	12 526	2 426,56	10 816	2 095,37		
135 000 01	VG Cochem-Land	14 633	13 414	1 243,80	8 510	789,06	14 991	13 772	1 276,92	8 867	822,18		
	Verbandsgemeinde	2 883	2 752	255,22	473	43,88	3 103	2 973	275,69	694	64,35		
	Ortsgemeinden	11 751	10 662	988,58	8 037	745,19	11 887	10 798	1 001,23	8 173	757,84		
135 000 02	VG Kaisersesch	18 390	16 635	1 304,79	11 990	940,47	17 887	16 132	1 265,34	11 487	901,01		
	Verbandsgemeinde	2 575	2 457	192,74	1 009	79,17	2 405	2 287	179,40	839	65,83		
	Ortsgemeinden	15 815	14 178	1 112,06	10 981	861,30	15 482	13 845	1 085,93	10 648	835,18		
135 000 03	VG Ulmen	15 008	13 422	1 211,60	9 287	838,31	14 243	12 657	1 142,56	8 522	769,28		
	Verbandsgemeinde	3 137	2 628	237,21	825	74,49	3 235	2 726	246,06	923	83,34		
	Ortsgemeinden	11 871	10 794	974,38	8 462	763,82	11 008	9 931	896,50	7 599	685,94		
135 083 03	Ulmen	3 200	3 006	930,01	2 498	773,00	2 690	2 496	772,23	1 988	615,23		
135 000 04	VG Treis-Karden	11 696	11 109	1 212,52	7 802	851,54	11 077	10 491	1 145,01	7 183	784,03		
	Verbandsgemeinde	1 928	1 711	186,79	529	57,69	2 024	1 808	197,30	625	68,19		
	Ortsgemeinden	9 768	9 398	1 025,73	7 273	793,85	9 053	8 683	947,71	6 559	715,84		
135 000 05	VG Zell (Mosel)	28 194	26 067	1 541,69	19 797	1 170,88	24 316	22 189	1 312,33	15 919	941,52		
	Verbandsgemeinde	4 204	3 539	209,30	1 295	76,62	4 059	3 394	200,71	1 150	68,03		
	Ortsgemeinden	23 989	22 528	1 332,39	18 502	1 094,26	20 257	18 795	1 111,62	14 769	873,49		
135 092 05	Zell (Mosel), St.	7 931	7 583	1 713,71	6 327	1 429,85	6 585	6 238	1 409,62	4 981	1 125,76		
137 000 00	LK Mayen-Koblenz	305 800	275 426	1 288,13	207 038	968,28	300 012	269 637	1 261,05	201 249	941,21		
137 003 00	Andernach, gr. kr. St.	53 169	46 401	1 577,42	35 329	1 201,01	50 605	43 837	1 490,25	32 765	1 113,84		
137 068 00	Mayen, gr. kr. St.	40 357	35 463	1 825,37	27 197	1 399,88	37 030	32 137	1 654,14	23 870	1 228,65		
137 203 00	Bendorf, St.	21 923	19 902	1 140,43	14 843	850,58	18 655	16 633	953,13	11 575	663,28		
137 000 01	VG Pellenz	22 384	20 172	1 233,01	17 146	1 048,03	22 760	20 548	1 256,02	17 522	1 071,04		
	Verbandsgemeinde	2 540	2 305	140,87	653	39,89	2 753	2 517	153,85	865	52,87		
	Ortsgemeinden	19 843	17 867	1 092,14	16 493	1 008,14	20 007	18 031	1 102,17	16 657	1 018,17		
137 057 01	Krufft	6 591	5 515	1 413,63	5 159	1 322,57	6 285	5 208	1 335,16	4 853	1 244,10		
137 081 01	Nickenich	5 245	4 847	1 304,45	4 665	1 255,29	5 378	4 980	1 340,12	4 797	1 290,96		
137 088 01	Plaidt	5 223	4 865	838,42	4 199	723,55	5 589	5 231	901,38	4 564	786,51		
137 000 02	VG Maifeld	31 398	29 148	1 200,77	19 771	814,49	32 909	30 658	1 263,01	21 282	876,73		
	Verbandsgemeinde	5 161	4 771	196,57	1 000	41,18	5 258	4 869	200,57	1 097	45,18		
	Ortsgemeinden	26 237	24 376	1 004,21	18 771	773,32	27 651	25 790	1 062,44	20 185	831,55		
137 086 02	Ochtendung	5 569	5 200	990,05	3 827	728,76	6 378	6 008	1 144,01	4 636	882,72		
137 089 02	Polch, St.	8 506	7 810	1 182,05	6 828	1 033,43	8 232	7 536	1 140,66	6 554	992,03		
137 501 02	Münstermaifeld, St.	3 517	3 223	915,79	2 020	574,11	4 673	4 379	1 244,44	3 177	902,76		
137 000 03	VG Vordereifel	19 461	17 743	1 024,96	12 431	718,10	20 573	18 855	1 089,18	13 543	782,31		
	Verbandsgemeinde	3 617	3 518	203,21	941	54,36	3 469	3 370	194,69	794	45,84		
	Ortsgemeinden	15 844	14 225	821,75	11 490	663,73	17 103	15 485	894,49	12 749	736,47		

36 Ausgaben und Einnahmen der verbandsfreien Gemeinden sowie der Verbandsgemeinden und ihrer Ortsgemeinden 2005 nach Arten und Verwaltungsbezirken

Gem.- Schl.- Nr.	Gebietskörperschaft	Ausgaben des Verwaltungshaushalts						sonstige Ausgaben des Verwaltungs- haushalts
		zusammen	Personal- ausgaben	sächliche Verwaltungs- ausgaben	Zins- ausgaben	laufende Übertragungen		
						an öffentlichen Bereich	an andere Bereiche	
1 000 EUR								

noch: LK Mayen-Koblenz

137 000 04	VG Mendig	15 705	4 356	2 256	996	5 721	734	1 642
	Verbandsgemeinde	5 193	2 299	948	363	763	574	245
	Ortsgemeinden	10 512	2 057	1 308	632	4 958	160	1 397
137 069 04	Mendig, St.	6 682	1 000	867	502	3 209	155	950
137 000 05	VG Rhens	9 541	2 635	1 215	461	4 061	457	712
	Verbandsgemeinde	2 786	1 425	461	85	309	258	249
	Ortsgemeinden	6 755	1 210	754	377	3 752	199	464
137 221 05	Rhens, St.	2 331	261	297	158	1 351	124	139
137 000 06	VG Untermosel	20 241	6 104	2 839	645	7 115	1 539	1 998
	Verbandsgemeinde	6 270	2 680	1 430	168	907	934	152
	Ortsgemeinden	13 971	3 425	1 409	477	6 208	606	1 847
137 212 06	Koborn-Gondorf	2 189	376	222	95	1 120	166	210
137 000 07	VG Vallendar	19 981	4 789	2 944	816	7 553	2 307	1 570
	Verbandsgemeinde	6 579	2 674	992	391	829	1 142	551
	Ortsgemeinden	13 402	2 115	1 953	426	6 724	1 165	1 019
137 224 07	Urbar	2 129	293	275	67	1 401	62	31
137 226 07	Vallendar, St.	9 162	1 448	1 365	317	4 053	1 043	937
137 000 08	VG Weißenthurm	42 563	12 883	4 828	927	15 903	3 630	4 392
	Verbandsgemeinde	14 279	7 017	1 804	566	1 827	2 218	846
	Ortsgemeinden	28 285	5 867	3 024	361	14 075	1 412	3 546
137 211 08	Kettig	1 622	183	241	4	1 020	85	88
137 216 08	Mülheim-Kärlich, St.	13 334	3 480	1 257	133	5 504	938	2 023
137 225 08	Urmitz	3 217	411	286	0	1 967	89	464
137 228 08	Weißenthurm, St.	6 120	1 226	628	172	3 151	112	830
138 000 00	LK Neuwied	257 829	56 681	36 777	7 990	84 323	25 358	46 701
138 045 00	Neuwied, gr. kr. St.	99 800	22 205	15 331	3 351	19 000	19 444	20 469
138 000 01	VG Asbach	33 775	5 378	3 420	341	15 519	1 445	7 673
	Verbandsgemeinde	8 738	3 772	1 872	341	754	745	1 254
	Ortsgemeinden	25 037	1 606	1 548	-	14 765	700	6 419
138 003 01	Asbach	3 447	142	406	-	2 190	228	482
138 044 01	Neustadt (Wied)	7 545	421	476	-	3 693	253	2 703
138 077 01	Windhagen	10 651	515	351	-	6 858	100	2 828
138 080 01	Buchholz (Ww.)	3 394	529	314	-	2 024	119	407
138 000 02	VG Bad Hönningen	21 959	3 304	2 248	1 434	7 104	1 110	6 760
	Verbandsgemeinde	6 665	3 001	1 347	588	435	941	353
	Ortsgemeinden	15 294	302	901	845	6 669	169	6 407
138 004 02	Bad Hönningen, St.	11 102	116	540	704	3 941	65	5 735
138 063 02	Rheinbrohl	2 507	153	292	83	1 751	65	163
138 000 03	VG Dierdorf	12 388	3 293	2 168	241	5 236	162	1 289
	Verbandsgemeinde	4 101	1 841	1 148	94	608	64	345
	Ortsgemeinden	8 287	1 451	1 019	147	4 628	98	943
138 012 03	Dierdorf, St.	4 666	1 085	460	126	2 597	-	398
138 000 04	VG Linz am Rhein	24 047	6 009	3 903	682	10 399	1 809	1 245
	Verbandsgemeinde	5 806	2 713	1 057	606	475	450	505
	Ortsgemeinden	18 241	3 295	2 846	76	9 925	1 360	739
138 041 04	Linz am Rhein, St.	6 107	692	1 422	-	2 990	743	261
138 068 04	Skt. Katharinen (LK Neuwied)	3 603	747	368	-	2 342	41	106
138 075 04	Vettelschoß	4 597	863	556	-	2 926	246	6
138 000 05	VG Puderbach	18 600	5 278	2 611	498	7 628	370	2 215
	Verbandsgemeinde	7 852	4 365	1 347	304	707	126	1 003
	Ortsgemeinden	10 748	913	1 264	194	6 922	244	1 212

36 Ausgaben und Einnahmen der verbandsfreien Gemeinden sowie der Verbandsgemeinden und ihrer Ortsgemeinden 2005 nach Arten und Verwaltungsbezirken

Gem.- Schl.- Nr.	Gebietskörperschaft	Ausgaben des Vermögenshaushalts					sonstige Ausgaben des Vermögens haushalts
		zusammen	Sachinvestitionen		Investitionszuweisungen, Darlehen, Tilgungen		
			zusammen	darunter Baumaß- nahmen	an öffentlichen Bereich	an andere Bereiche	
1 000 EUR							

noch: LK Mayen-Koblenz

137 000 04	VG Mendig	3 644	2 981	1 648	57	273	333
	Verbandsgemeinde	406	266	135	13	86	41
	Ortsgemeinden	3 238	2 714	1 513	45	187	293
137 069 04	Mendig, St.	2 800	2 400	1 230	23	136	241
137 000 05	VG Rhens	2 756	1 650	1 422	51	195	860
	Verbandsgemeinde	150	102	33	15	31	2
	Ortsgemeinden	2 606	1 548	1 389	36	164	858
137 221 05	Rhens, St.	826	701	685	25	87	13
137 000 06	VG Untermosel	7 115	4 123	3 024	115	1 147	1 730
	Verbandsgemeinde	567	332	290	-	97	137
	Ortsgemeinden	6 548	3 791	2 734	115	1 050	1 592
137 212 06	Kobern-Gondorf	286	195	125	-	91	-
137 000 07	VG Vallendar	2 846	1 485	1 332	186	652	523
	Verbandsgemeinde	382	50	16	24	237	70
	Ortsgemeinden	2 464	1 434	1 316	162	415	453
137 224 07	Urbar	348	212	211	54	33	50
137 226 07	Vallendar, St.	1 486	815	758	101	167	403
137 000 08	VG Weißenthurm	9 294	5 671	4 935	122	1 691	1 810
	Verbandsgemeinde	1 714	847	594	78	710	78
	Ortsgemeinden	7 581	4 824	4 341	44	981	1 732
137 211 08	Kettig	927	657	535	-	-	270
137 216 08	Mülheim-Kärlich, St.	2 900	1 078	956	-	745	1 076
137 225 08	Urmitz	1 376	1 327	1 197	-	40	9
137 228 08	Weißenthurm, St.	1 903	1 404	1 349	19	159	321
138 000 00	LK Neuwied	61 240	35 726	28 404	893	10 652	13 968
138 045 00	Neuwied, gr. kr. St.	11 190	6 536	4 998	8	4 207	438
138 000 01	VG Asbach	11 161	8 229	6 989	4	463	2 465
	Verbandsgemeinde	2 970	2 603	2 140	4	363	0
	Ortsgemeinden	8 191	5 626	4 849	-	100	2 465
138 003 01	Asbach	920	792	609	-	72	57
138 044 01	Neustadt (Wied)	1 862	1 201	884	-	1	660
138 077 01	Windhagen	3 703	2 524	2 278	-	28	1 151
138 080 01	Buchholz (Ww.)	1 706	1 109	1 078	-	-	598
138 000 02	VG Bad Hönningen	2 088	381	200	-	1 570	136
	Verbandsgemeinde	748	353	180	-	313	81
	Ortsgemeinden	1 340	28	20	-	1 257	55
138 004 02	Bad Hönningen, St.	1 110	5	2	-	1 061	43
138 063 02	Rheinbrohl	131	10	10	-	114	7
138 000 03	VG Dierdorf	6 413	4 125	3 403	15	508	1 765
	Verbandsgemeinde	2 348	1 975	1 612	10	250	113
	Ortsgemeinden	4 065	2 150	1 791	5	257	1 653
138 012 03	Dierdorf, St.	2 414	1 032	988	1	175	1 205
138 000 04	VG Linz am Rhein	7 984	4 374	3 021	11	883	2 716
	Verbandsgemeinde	1 361	552	398	11	478	321
	Ortsgemeinden	6 623	3 822	2 623	-	406	2 395
138 041 04	Linz am Rhein, St.	559	366	309	-	1	191
138 068 04	Skt. Katharinen (LK Neuwied)	760	591	473	-	64	105
138 075 04	Vettelschoß	4 070	2 034	1 209	-	54	1 982
138 000 05	VG Puderbach	7 395	4 612	4 216	273	627	1 883
	Verbandsgemeinde	4 420	2 951	2 853	196	418	854
	Ortsgemeinden	2 976	1 661	1 363	77	209	1 029

36 Ausgaben und Einnahmen der verbandsfreien Gemeinden sowie der Verbandsgemeinden
und ihrer Ortsgemeinden 2005 nach Arten und Verwaltungsbezirken

Gem.- Schl.- Nr.	Gebietskörperschaft	Einnahmen des Verwaltungshaushalts								
		zusammen	Steuern und steuer- ähnliche Ein- nahmen	Gebühren, zweck- gebundene Abgaben	Ein- nahmen aus wirtschaf- tlicher Tätigkeit	laufende Übertragungen			Aufgaben- bezogene Leistungs- beteili- gungen	sonstige Ein- nahmen des Ver- waltungs- haushalts
						zu- sam- men	darunter von			
							Bund und Land	Gemein- den / GV und Zweck- verbänden		
1 000 EUR										

noch: LK Mayen-Koblenz

137 000 04	VG Mendig	15 380	6 840	692	978	6 350	1 869	4 061	-	520
	Verbandsgemeinde	5 110	100	136	8	4 770	1 156	3 215	-	97
	Ortsgemeinden	10 270	6 740	556	970	1 580	713	847	-	423
137 069 04	Mendig, St.	6 681	4 889	390	493	681	379	293	-	229
137 000 05	VG Rhens	8 774	4 111	258	636	3 353	845	2 252	-	416
	Verbandsgemeinde	2 806	8	85	23	2 612	513	1 920	-	78
	Ortsgemeinden	5 967	4 103	173	613	740	331	332	-	339
137 221 05	Rhens, St.	2 180	1 487	47	345	198	156	-	-	103
137 000 06	VG Untermosel	19 571	7 969	959	1 272	8 719	2 985	5 091	-	652
	Verbandsgemeinde	6 176	15	319	27	5 539	1 785	3 291	-	276
	Ortsgemeinden	13 395	7 954	639	1 246	3 180	1 200	1 800	-	376
137 212 06	Kobern-Gondorf	2 088	1 314	72	181	460	282	124	-	60
137 000 07	VG Vallendar	20 145	7 923	715	1 917	7 973	1 680	4 793	-	1 617
	Verbandsgemeinde	6 528	20	284	158	5 597	944	4 203	-	470
	Ortsgemeinden	13 618	7 903	431	1 759	2 376	736	590	-	1 148
137 224 07	Urbar	2 229	1 679	78	171	218	79	118	-	84
137 226 07	Vallendar, St.	9 240	4 690	287	1 375	1 858	499	344	-	1 030
137 000 08	VG Weißenthurm	41 592	20 042	1 081	1 664	17 359	2 993	10 662	-	1 445
	Verbandsgemeinde	14 289	52	494	91	13 356	1 725	9 216	-	296
	Ortsgemeinden	27 304	19 991	587	1 573	4 004	1 268	1 446	-	1 149
137 211 08	Kettig	1 610	1 291	27	121	146	138	9	-	24
137 216 08	Mülheim-Kärlich, St.	13 503	9 646	304	639	2 689	423	996	-	224
137 225 08	Urmitz	3 239	2 794	35	218	122	107	16	-	71
137 228 08	Weißenthurm, St.	4 926	3 091	138	280	698	278	407	-	719
138 000 00	LK Neuwied	231 405	120 349	8 207	14 068	77 667	23 955	45 339	-	11 115
138 045 00	Neuwied, gr. kr. St.	78 098	41 760	4 031	5 746	24 239	11 186	10 696	-	2 322
138 000 01	VG Asbach	36 135	23 356	515	973	9 437	1 067	7 714	-	1 854
	Verbandsgemeinde	8 825	14	282	39	8 055	263	7 160	-	434
	Ortsgemeinden	27 310	23 341	233	934	1 382	804	553	-	1 420
138 003 01	Asbach	3 570	3 079	27	259	142	135	1	-	63
138 044 01	Neustadt (Wied)	9 403	8 021	28	293	194	167	10	-	867
138 077 01	Windhagen	10 820	9 635	96	186	504	237	267	-	398
138 080 01	Buchholz (Ww.)	3 518	2 606	81	196	542	265	276	-	92
138 000 02	VG Bad Hönningen	13 469	4 991	369	872	6 526	1 337	4 046	-	711
	Verbandsgemeinde	6 581	12	86	54	5 970	845	4 012	-	459
	Ortsgemeinden	6 888	4 980	283	818	556	492	34	-	252
138 004 02	Bad Hönningen, St.	3 804	2 699	233	405	257	222	32	-	210
138 063 02	Rheinbrohl	2 008	1 454	34	334	154	126	2	-	32
138 000 03	VG Dierdorf	12 378	5 925	430	913	4 954	1 861	2 887	-	156
	Verbandsgemeinde	4 179	101	142	60	3 819	782	2 865	-	57
	Ortsgemeinden	8 199	5 824	288	853	1 135	1 079	22	-	99
138 012 03	Dierdorf, St.	4 608	3 100	230	345	877	839	17	-	55
138 000 04	VG Linz am Rhein	29 805	15 921	896	1 121	8 740	1 756	4 579	-	3 127
	Verbandsgemeinde	5 776	30	177	35	5 257	373	3 899	-	277
	Ortsgemeinden	24 030	15 891	720	1 086	3 483	1 384	680	-	2 849
138 041 04	Linz am Rhein, St.	6 119	3 468	354	493	1 310	488	27	-	494
138 068 04	Skt. Katharinen (LK Neuwied)	4 100	3 285	89	132	469	241	189	-	125
138 075 04	Vettelschoß	9 878	6 585	137	153	788	309	230	-	2 214
138 000 05	VG Puderbach	18 224	6 797	539	1 361	8 281	2 735	5 094	-	1 245
	Verbandsgemeinde	7 881	7	405	127	6 624	1 133	5 072	-	718
	Ortsgemeinden	10 343	6 790	134	1 234	1 657	1 602	22	-	527

36 Ausgaben und Einnahmen der verbandsfreien Gemeinden sowie der Verbandsgemeinden
und ihrer Ortsgemeinden 2005 nach Arten und Verwaltungsbezirken

Gem.- Schl.- Nr.	Gebietskörperschaft	Einnahmen des Vermögenshaushalts							sonstige Einnahmen des Vermögens haushalts
		zusammen	Darlehens- rückflüsse	Beiträge und ähnliche Entgelte	Zuweisungen und Zuschüsse für Investitionen		Schulden- aufnahmen		
					zusammen	darunter von Bund und Land	zusammen	darunter Kredit- markt- mittel ²⁾	
1 000 EUR									

noch: LK Mayen-Koblenz

137 000 04	VG Mendig	2 838	-	45	1 506	1 339	-	-	1 286
	Verbandsgemeinde	252	-	-	163	141	-	-	90
	Ortsgemeinden	2 585	-	45	1 343	1 198	-	-	1 197
137 069 04	Mendig, St.	2 222	-	31	1 285	1 169	-	-	906
137 000 05	VG Rhens	2 709	-	922	757	728	280	280	750
	Verbandsgemeinde	279	-	-	50	46	-	-	229
	Ortsgemeinden	2 430	-	922	707	682	280	280	521
137 221 05	Rhens, St.	651	-	29	491	491	-	-	131
137 000 06	VG Untermosel	7 628	0	1 131	1 535	1 349	1 022	1 022	3 940
	Verbandsgemeinde	1 039	0	-	440	436	250	250	349
	Ortsgemeinden	6 589	-	1 131	1 095	913	772	772	3 591
137 212 06	Koborn-Gondorf	286	-	-	36	11	160	160	90
137 000 07	VG Vallendar	3 229	-	839	755	638	-	-	1 635
	Verbandsgemeinde	448	-	-	142	141	-	-	306
	Ortsgemeinden	2 781	-	839	613	497	-	-	1 329
137 224 07	Urbar	754	-	113	322	225	-	-	319
137 226 07	Vallendar, St.	931	-	23	285	271	-	-	623
137 000 08	VG Weißenthurm	12 193	-	1 386	1 286	1 073	3 500	3 500	6 020
	Verbandsgemeinde	2 715	-	-	362	327	1 500	1 500	852
	Ortsgemeinden	9 478	-	1 386	924	746	2 000	2 000	5 168
137 211 08	Kettig	723	-	270	73	73	-	-	380
137 216 08	Mülheim-Kärlich, St.	3 990	-	726	205	121	-	-	3 059
137 225 08	Urmitz	966	-	93	258	233	-	-	615
137 228 08	Weißenthurm, St.	3 124	-	289	336	279	2 000	2 000	499
138 000 00	LK Neuwied	64 510	1 716	6 169	12 508	10 633	9 073	8 944	35 044
138 045 00	Neuwied, gr. kr. St.	13 668	34	957	1 773	1 619	5 200	5 200	5 704
138 000 01	VG Asbach	11 048	-	1 914	1 251	930	-	-	7 883
	Verbandsgemeinde	2 112	-	-	902	740	-	-	1 210
	Ortsgemeinden	8 936	-	1 914	350	190	-	-	6 672
138 003 01	Asbach	1 459	-	591	121	8	-	-	748
138 044 01	Neustadt (Wied)	2 779	-	70	216	169	-	-	2 493
138 077 01	Windhagen	3 971	-	886	4	4	-	-	3 080
138 080 01	Buchholz (Ww.)	727	-	367	9	9	-	-	351
138 000 02	VG Bad Hönningen	2 253	437	12	408	408	-	-	1 396
	Verbandsgemeinde	842	0	-	330	330	-	-	511
	Ortsgemeinden	1 411	437	12	77	77	-	-	885
138 004 02	Bad Hönningen, St.	1 110	437	3	-	-	-	-	670
138 063 02	Rheinbrohl	200	-	9	73	73	-	-	117
138 000 03	VG Dierdorf	5 242	-	1 162	2 011	1 757	-	-	2 069
	Verbandsgemeinde	2 141	-	-	1 683	1 449	-	-	459
	Ortsgemeinden	3 101	-	1 162	329	308	-	-	1 610
138 012 03	Dierdorf, St.	1 363	-	251	283	281	-	-	829
138 000 04	VG Linz am Rhein	9 070	11	995	748	435	205	205	7 111
	Verbandsgemeinde	1 031	-	-	230	154	-	-	800
	Ortsgemeinden	8 040	11	995	518	281	205	205	6 311
138 041 04	Linz am Rhein, St.	699	-	250	23	15	-	-	425
138 068 04	Skt. Katharinen (LK Neuwied)	1 980	11	6	30	-	-	-	1 932
138 075 04	Vettelschoß	3 976	-	397	90	65	-	-	3 488
138 000 05	VG Puderbach	7 425	-	224	2 360	2 159	1 374	1 245	3 468
	Verbandsgemeinde	4 167	-	-	2 093	1 991	653	653	1 422
	Ortsgemeinden	3 258	-	224	267	169	721	593	2 046

36 Ausgaben und Einnahmen der verbandsfreien Gemeinden sowie der Verbandsgemeinden
und ihrer Ortsgemeinden 2005 nach Arten und Verwaltungsbezirken

Gem.- Schl.- Nr.	Gebietskörperschaft	Brutto- aus- gaben ¹⁾	Bereinigte Bruttoausgaben		Nettoausgaben		Brutto- ein- nahmen ¹⁾	Bereinigte Bruttoeinnahmen		Nettoeinnahmen	
		1 000 EUR	EUR je Einw.	1 000 EUR	EUR je Einw.	1 000 EUR	EUR je Einw.	1 000 EUR	EUR je Einw.	1 000 EUR	EUR je Einw.
noch: LK Mayen-Koblenz											
137 000 04	VG Mendig	16 696	15 924	1 169,57	11 175	820,75	15 564	14 792	1 086,44	10 043	737,62
	Verbandsgemeinde	2 945	2 814	206,71	939	68,98	2 709	2 578	189,36	703	51,63
	Ortsgemeinden	13 751	13 109	962,86	10 235	751,77	12 855	12 214	897,07	9 340	685,99
137 069 04	Mendig, St.	9 483	9 181	1 052,74	7 230	829,08	8 903	8 602	986,31	6 651	762,65
137 000 05	VG Rhens	10 641	9 945	1 118,14	7 756	872,06	9 826	9 130	1 026,54	6 941	780,47
	Verbandsgemeinde	1 280	1 025	115,23	189	21,23	1 429	1 174	132,05	338	38,05
	Ortsgemeinden	9 361	8 920	1 002,91	7 567	850,83	8 397	7 956	894,50	6 603	742,42
137 221 05	Rhens, St.	3 156	2 997	994,30	2 350	779,61	2 831	2 671	886,24	2 024	671,55
137 000 06	VG Untermosel	25 156	23 286	1 227,34	15 929	839,54	24 999	23 130	1 219,09	15 772	831,29
	Verbandsgemeinde	4 637	4 336	228,54	968	51,00	5 015	4 715	248,50	1 346	70,96
	Ortsgemeinden	20 519	18 950	998,80	14 961	788,54	19 984	18 415	970,59	14 426	760,33
137 212 06	Koborn-Gondorf	2 475	2 326	690,21	1 853	549,79	2 373	2 224	660,05	1 751	519,63
137 000 07	VG Vallendar	19 498	16 442	1 056,47	12 555	806,73	20 045	16 989	1 091,66	13 103	841,92
	Verbandsgemeinde	3 632	2 817	181,03	852	54,73	3 647	2 832	181,99	867	55,69
	Ortsgemeinden	15 866	13 624	875,44	11 703	752,00	16 399	14 157	909,67	12 236	786,23
137 224 07	Urbar	2 477	2 391	748,20	1 882	589,14	2 983	2 896	906,50	2 388	747,44
137 226 07	Vallendar, St.	10 649	8 544	969,37	7 430	842,96	10 171	8 066	915,14	6 952	788,73
137 000 08	VG Weißenthurm	45 119	41 000	1 260,23	32 906	1 011,44	47 046	42 927	1 319,46	34 834	1 070,68
	Verbandsgemeinde	9 253	8 387	257,79	3 823	117,49	10 265	9 398	288,86	4 834	148,57
	Ortsgemeinden	35 865	32 613	1 002,44	29 084	893,95	36 781	33 530	1 030,60	30 000	922,11
137 211 08	Kettig	2 548	2 460	742,90	2 242	676,82	2 332	2 244	677,62	2 025	611,55
137 216 08	Mülheim-Kärlich, St.	16 234	14 216	1 364,87	12 675	1 216,91	17 493	15 476	1 485,76	13 935	1 337,80
137 225 08	Urmitz	4 593	4 131	1 175,81	3 750	1 067,55	4 205	3 743	1 065,48	3 363	957,22
137 228 08	Weißenthurm, St.	8 023	7 518	963,45	6 513	834,62	8 050	7 544	966,87	6 539	838,05
138 000 00	LK Neuwied	293 545	265 358	1 430,78	206 846	1 115,29	270 391	242 204	1 305,93	183 692	990,45
138 045 00	Neuwied, gr. kr. St.	110 990	106 844	1 607,77	83 202	1 252,00	91 767	87 621	1 318,50	63 978	962,73
138 000 01	VG Asbach	38 792	30 505	1 351,16	26 468	1 172,37	41 039	32 752	1 450,67	28 715	1 271,88
	Verbandsgemeinde	5 564	4 284	189,76	1 941	85,97	4 792	3 513	155,59	1 169	51,79
	Ortsgemeinden	33 229	26 221	1 161,40	24 528	1 086,40	36 247	29 239	1 295,09	27 546	1 220,08
138 003 01	Asbach	4 367	3 886	554,69	3 655	521,67	5 029	4 548	649,16	4 317	616,14
138 044 01	Neustadt (Wied)	9 408	6 073	929,93	5 669	868,06	12 182	8 848	1 354,80	8 444	1 292,92
138 077 01	Windhagen	14 354	11 536	2 654,51	11 029	2 537,72	14 791	11 974	2 755,10	11 466	2 638,31
138 080 01	Buchholz (Ww.)	5 100	4 725	1 006,56	4 175	889,33	4 245	3 869	824,30	3 319	707,07
138 000 02	VG Bad Hönningen	21 269	19 146	1 596,19	15 864	1 322,53	12 944	10 822	902,19	7 539	628,53
	Verbandsgemeinde	4 634	3 469	289,17	790	65,83	4 644	3 479	290,01	800	66,67
	Ortsgemeinden	16 634	15 678	1 307,02	15 074	1 256,69	8 300	7 343	612,18	6 739	561,86
138 004 02	Bad Hönningen, St.	12 212	11 495	2 008,19	11 241	1 963,86	4 914	4 197	733,19	3 943	688,86
138 063 02	Rheinbrohl	2 638	2 497	624,30	2 296	574,14	2 208	2 066	516,70	1 866	466,54
138 000 03	VG Dierdorf	16 557	15 331	1 357,12	10 825	958,25	15 377	14 151	1 252,61	9 645	853,74
	Verbandsgemeinde	4 206	3 860	341,71	775	68,59	4 077	3 732	330,33	646	57,20
	Ortsgemeinden	12 352	11 471	1 015,41	10 051	889,66	11 299	10 419	922,28	8 998	796,53
138 012 03	Dierdorf, St.	7 080	6 695	1 116,54	5 557	926,81	5 972	5 586	931,59	4 448	741,86
138 000 04	VG Linz am Rhein	28 572	23 716	1 258,95	19 921	1 057,49	35 417	30 560	1 622,28	26 765	1 420,82
	Verbandsgemeinde	3 708	2 891	153,46	1 863	98,89	3 347	2 530	134,32	1 502	79,75
	Ortsgemeinden	24 864	20 825	1 105,49	18 058	958,61	32 069	28 030	1 487,95	25 263	1 341,07
138 041 04	Linz am Rhein, St.	6 666	5 623	934,65	5 061	841,21	6 817	5 774	959,82	5 212	866,38
138 068 04	Skt. Katharinen (LK Neuwied)	4 363	4 236	1 187,57	3 641	1 020,61	6 080	5 953	1 668,79	5 357	1 501,83
138 075 04	Vettelschoß	8 667	6 460	1 891,54	5 656	1 656,31	13 853	11 646	3 410,30	10 843	3 175,08
138 000 05	VG Puderbach	22 164	19 476	1 289,47	12 974	859,01	21 818	19 130	1 266,58	12 629	836,12
	Verbandsgemeinde	8 440	7 062	467,56	2 551	168,90	8 217	6 839	452,77	2 328	154,12
	Ortsgemeinden	13 724	12 414	821,92	10 423	690,11	13 601	12 292	813,81	10 301	682,00

36 Ausgaben und Einnahmen der verbandsfreien Gemeinden sowie der Verbandsgemeinden und ihrer Ortsgemeinden 2005 nach Arten und Verwaltungsbezirken

Gem.- Schl.- Nr.	Gebietskörperschaft	Ausgaben des Verwaltungshaushalts						
		zusammen	Personal- ausgaben	sächliche Verwaltungs- ausgaben	Zins- ausgaben	laufende Übertragungen		sonstige Ausgaben des Verwaltungs- haushalts
						an öffentlichen Bereich	an andere Bereiche	
1 000 EUR								
noch: LK Neuwied								
138 000 06	VG Rengsdorf	18 179	3 812	2 788	277	8 533	380	2 390
	Verbandsgemeinde	5 147	2 298	812	227	757	355	698
	Ortsgemeinden	13 032	1 514	1 976	50	7 776	24	1 692
138 000 07	VG Unkel	18 100	4 008	2 442	813	6 866	359	3 613
	Verbandsgemeinde	4 671	2 279	1 029	349	401	89	524
	Ortsgemeinden	13 429	1 729	1 413	464	6 464	270	3 089
138 062 07	Rheinbreitbach	4 678	583	556	200	2 498	35	805
138 073 07	Unkel, St.	5 335	651	479	128	2 480	200	1 397
138 000 08	VG Waldbreitbach	10 980	3 395	1 866	353	4 039	279	1 048
	Verbandsgemeinde	4 357	2 319	969	225	424	136	285
	Ortsgemeinden	6 623	1 076	897	128	3 614	143	764
140 000 00	LK Rhein-Hunsrück-Kreis	134 527	35 412	24 640	1 855	50 776	6 134	15 710
140 501 00	Boppard, St.	19 941	6 743	3 246	412	4 278	2 703	2 559
140 000 02	VG Emmelshausen	16 990	3 981	3 006	313	7 378	319	1 992
	Verbandsgemeinde	5 268	2 480	1 362	167	711	76	472
	Ortsgemeinden	11 722	1 502	1 644	146	6 667	243	1 520
140 036 02	Emmelshausen	3 773	696	370	38	2 114	56	498
140 000 03	VG Kastellaun	18 652	4 441	3 910	208	6 864	828	2 401
	Verbandsgemeinde	6 309	2 884	2 067	69	685	394	210
	Ortsgemeinden	12 343	1 556	1 843	139	6 179	435	2 191
140 064 03	Kastellaun, St.	4 297	250	658	50	2 225	207	908
140 000 04	VG Kirchberg (Hunsrück)	25 865	7 874	4 159	99	10 144	641	2 948
	Verbandsgemeinde	8 315	4 196	2 118	71	1 476	92	361
	Ortsgemeinden	17 550	3 678	2 041	28	8 668	549	2 587
140 067 04	Kirchberg (Hunsrück), St.	3 175	311	285	-	1 737	162	681
140 145 04	Sohren	2 644	943	259	19	1 221	105	98
140 000 05	VG Rheinböllen	13 762	3 729	2 578	106	5 720	256	1 374
	Verbandsgemeinde	4 688	2 694	1 146	73	362	10	403
	Ortsgemeinden	9 074	1 036	1 432	33	5 357	246	970
140 125 05	Rheinböllen	4 470	396	488	12	3 223	75	275
140 000 06	VG Sankt Goar-Oberwesel	13 353	3 326	2 574	387	5 716	277	1 073
	Verbandsgemeinde	3 835	2 007	992	146	387	48	255
	Ortsgemeinden	9 518	1 319	1 582	242	5 328	228	819
140 112 06	Oberwesel, St.	2 841	447	451	129	1 481	101	232
140 133 06	Sankt Goar, St.	2 747	550	407	76	1 359	98	256
140 000 07	VG Simmern / Hunsrück	25 965	5 317	5 168	329	10 677	1 109	3 364
	Verbandsgemeinde	7 099	3 070	1 866	194	1 216	215	539
	Ortsgemeinden	18 865	2 247	3 303	135	9 461	894	2 825
140 144 07	Simmern/Hunsrück, St.	9 743	1 231	1 507	72	5 307	707	919
141 000 00	LK Rhein-Lahn-Kreis	168 721	37 641	22 128	5 368	61 137	14 991	27 456
141 075 00	Lahnstein, gr. kr. St.	25 574	5 710	2 865	983	6 388	4 081	5 548
141 000 01	VG Bad Ems	25 562	5 272	2 747	811	8 250	3 125	5 359
	Verbandsgemeinde	7 503	3 167	1 032	409	1 192	1 306	397
	Ortsgemeinden	18 059	2 105	1 715	402	7 058	1 819	4 963
141 006 01	Bad Ems, St.	12 459	1 367	1 127	265	4 023	1 389	4 289

36 Ausgaben und Einnahmen der verbandsfreien Gemeinden sowie der Verbandsgemeinden und ihrer Ortsgemeinden 2005 nach Arten und Verwaltungsbezirken

Gem.- Schl.- Nr.	Gebietskörperschaft	Ausgaben des Vermögenshaushalts					
		zusammen	Sachinvestitionen		Investitionszuweisungen, Darlehen, Tilgungen		sonstige Ausgaben des Vermögens haushalts
			zusammen	darunter Baumaß- nahmen	an öffentlichen Bereich	an andere Bereiche	
1 000 EUR							
noch: LK Neuwied							
138 000 06	VG Rengsdorf	7 213	2 810	1 873	509	120	3 773
	Verbandsgemeinde	868	356	223	428	59	25
	Ortsgemeinden	6 345	2 454	1 650	82	62	3 748
138 000 07	VG Unkel	5 225	3 275	2 845	72	1 140	738
	Verbandsgemeinde	3 242	2 423	2 245	-	294	525
	Ortsgemeinden	1 983	852	599	72	845	214
138 062 07	Rheinbreitbach	1 008	522	419	23	329	134
138 073 07	Unkel, St.	633	199	156	49	318	66
138 000 08	VG Waldbreitbach	2 570	1 383	860	-	1 134	53
	Verbandsgemeinde	895	167	26	-	675	53
	Ortsgemeinden	1 676	1 217	834	-	459	-
140 000 00	LK Rhein-Hunsrück-Kreis	39 376	27 307	20 687	369	4 622	7 079
140 501 00	Boppard, St.	4 922	4 350	3 525	-	408	164
140 000 02	VG Emmelshausen	6 155	4 309	3 229	212	487	1 147
	Verbandsgemeinde	1 039	791	324	-	243	5
	Ortsgemeinden	5 116	3 518	2 905	212	244	1 142
140 036 02	Emmelshausen	1 279	1 086	831	106	81	6
140 000 03	VG Kastellaun	7 415	5 413	4 829	59	703	1 239
	Verbandsgemeinde	800	572	432	46	173	10
	Ortsgemeinden	6 615	4 842	4 397	14	530	1 229
140 064 03	Kastellaun, St.	3 843	2 768	2 434	-	226	849
140 000 04	VG Kirchberg (Hunsrück)	6 769	3 949	3 350	15	967	1 838
	Verbandsgemeinde	700	536	402	1	163	-
	Ortsgemeinden	6 069	3 414	2 948	13	805	1 838
140 067 04	Kirchberg (Hunsrück), St.	1 465	1 221	1 081	-	153	91
140 145 04	Sohren	518	226	216	-	67	224
140 000 05	VG Rheinböllen	2 942	2 291	1 492	17	271	363
	Verbandsgemeinde	333	152	102	-	45	136
	Ortsgemeinden	2 609	2 139	1 390	17	227	227
140 125 05	Rheinböllen	1 189	1 087	575	11	8	83
140 000 06	VG Sankt Goar-Oberwesel	3 451	2 295	1 563	29	659	468
	Verbandsgemeinde	465	287	106	29	149	-
	Ortsgemeinden	2 986	2 009	1 457	0	510	468
140 112 06	Oberwesel, St.	587	371	361	0	214	1
140 133 06	Sankt Goar, St.	630	228	209	-	214	189
140 000 07	VG Simmern / Hunsrück	7 723	4 700	2 699	37	1 126	1 860
	Verbandsgemeinde	1 200	502	302	32	443	223
	Ortsgemeinden	6 523	4 198	2 397	5	683	1 637
140 144 07	Simmern/Hunsrück, St.	2 207	1 054	884	-	463	690
141 000 00	LK Rhein-Lahn-Kreis	37 301	18 998	14 607	410	9 885	8 008
141 075 00	Lahnstein, gr. kr. St.	2 496	1 146	964	58	1 215	76
141 000 01	VG Bad Ems	4 451	3 006	1 978	4	1 218	224
	Verbandsgemeinde	1 087	625	183	4	395	64
	Ortsgemeinden	3 364	2 381	1 795	-	823	160
141 006 01	Bad Ems, St.	1 923	1 217	813	-	691	15

36 Ausgaben und Einnahmen der verbandsfreien Gemeinden sowie der Verbandsgemeinden und ihrer Ortsgemeinden 2005 nach Arten und Verwaltungsbezirken

Gem.-Schl.-Nr.	Gebietskörperschaft	Einnahmen des Verwaltungshaushalts								sonstige Einnahmen des Verwaltungshaushalts
		zusammen	Steuern und steuer-ähnliche Einnahmen	Gebühren, zweck-gebundene Abgaben	Ein-nahmen aus wirtschaft-licher Tätigkeit	laufende Übertragungen			Aufgaben-bezogene Leistungs-beteiligungen	
						zu-sammen	darunter von			
							Bund und Land	Gemein-den / GV und Zweck-verbänden		
1 000 EUR										
noch: LK Neuwied										
138 000 06	VG Rengsdorf	18 344	10 209	300	1 567	5 459	1 508	3 515	-	809
	Verbandsgemeinde	5 155	19	98	76	4 608	784	3 447	-	355
	Ortsgemeinden	13 188	10 190	202	1 491	851	724	68	-	454
138 000 07	VG Unkel	14 299	7 249	441	886	5 183	1 151	3 865	-	540
	Verbandsgemeinde	4 666	12	116	58	3 994	670	3 162	-	486
	Ortsgemeinden	9 633	7 237	325	828	1 189	481	703	-	54
138 062 07	Rheinbreitbach	3 559	2 878	87	280	303	131	170	-	10
138 073 07	Unkel, St.	3 873	2 804	159	268	620	259	359	-	21
138 000 08	VG Waldbreitbach	10 653	4 142	684	629	4 847	1 354	2 944	-	351
	Verbandsgemeinde	4 359	8	432	169	3 591	727	2 431	-	159
	Ortsgemeinden	6 294	4 134	252	460	1 256	627	513	-	193
140 000 00	LK Rhein-Hunsrück-Kreis	134 686	58 254	6 218	10 502	52 491	16 506	30 152	-	7 221
140 501 00	Boppard, St.	19 854	11 312	1 103	1 194	5 429	1 920	1 009	-	817
140 000 02	VG Emmelshausen	17 009	7 402	508	1 183	7 226	2 023	4 735	-	691
	Verbandsgemeinde	5 289	22	199	50	4 698	1 027	3 361	-	319
	Ortsgemeinden	11 720	7 379	309	1 132	2 528	995	1 374	-	372
140 036 02	Emmelshausen	3 756	2 436	156	111	865	267	578	-	187
140 000 03	VG Kastellaun	18 418	7 144	728	2 319	7 478	3 047	3 970	-	750
	Verbandsgemeinde	6 120	28	388	94	5 333	1 289	3 883	-	277
	Ortsgemeinden	12 298	7 117	339	2 225	2 145	1 758	88	-	473
140 064 03	Kastellaun, St.	4 308	3 040	71	543	437	335	48	-	217
140 000 04	VG Kirchberg (Hunsrück)	25 954	10 319	1 191	1 435	11 858	4 181	7 229	-	1 151
	Verbandsgemeinde	8 312	123	534	32	7 189	1 512	5 405	-	434
	Ortsgemeinden	17 642	10 196	657	1 403	4 669	2 668	1 824	-	718
140 067 04	Kirchberg (Hunsrück), St.	3 254	2 472	89	225	331	186	111	-	138
140 145 04	Sohren	2 645	1 158	184	56	1 214	710	467	-	33
140 000 05	VG Rheinböllen	13 744	5 775	760	1 386	4 750	1 024	3 418	-	1 075
	Verbandsgemeinde	4 679	54	568	61	3 624	379	3 041	-	373
	Ortsgemeinden	9 066	5 721	192	1 325	1 126	645	376	-	702
140 125 05	Rheinböllen	4 433	3 391	77	288	438	232	177	-	240
140 000 06	VG Sankt Goar-Oberwesel	13 632	5 783	987	1 191	4 924	1 232	3 183	-	747
	Verbandsgemeinde	3 886	9	154	19	3 531	597	2 674	-	172
	Ortsgemeinden	9 746	5 773	833	1 172	1 393	635	509	-	575
140 112 06	Oberwesel, St.	3 059	1 936	204	536	287	125	78	-	96
140 133 06	Sankt Goar, St.	2 788	1 299	509	415	402	187	124	-	163
140 000 07	VG Simmern / Hunsrück	26 074	10 520	942	1 795	10 827	3 081	6 608	-	1 990
	Verbandsgemeinde	7 256	47	484	51	6 099	1 062	4 670	-	576
	Ortsgemeinden	18 817	10 473	458	1 744	4 728	2 019	1 938	-	1 414
140 144 07	Simmern/Hunsrück, St.	9 745	6 528	214	371	2 251	810	895	-	381
141 000 00	LK Rhein-Lahn-Kreis	154 688	67 269	4 906	14 672	58 585	18 862	29 567	-	9 255
141 075 00	Lahnstein, gr. kr. St.	18 745	13 027	579	1 630	2 781	1 024	567	-	729
141 000 01	VG Bad Ems	24 997	12 408	1 048	1 399	9 365	2 444	4 786	-	776
	Verbandsgemeinde	7 394	73	328	114	6 584	1 347	4 247	-	295
	Ortsgemeinden	17 603	12 336	719	1 285	2 781	1 097	539	-	482
141 006 01	Bad Ems, St.	12 451	9 165	614	672	1 868	690	400	-	130

36 Ausgaben und Einnahmen der verbandsfreien Gemeinden sowie der Verbandsgemeinden und ihrer Ortsgemeinden 2005 nach Arten und Verwaltungsbezirken

Gem.- Schl.- Nr.	Gebietskörperschaft	Einnahmen des Vermögenshaushalts							sonstige Einnahmen des Vermögens haushalts
		zusammen	Darlehens- rückflüsse	Beiträge und ähnliche Entgelte	Zuweisungen und Zuschüsse für Investitionen		Schulden- aufnahmen		
					zusammen	darunter von Bund und Land	zusammen	darunter Kredit- markt- mittel ²⁾	
1 000 EUR									
noch: LK Neuwied									
138 000 06	VG Rengsdorf	6 651	1 233	212	703	615	-	-	4 503
	Verbandsgemeinde	1 651	-	-	220	218	-	-	1 431
	Ortsgemeinden	5 000	1 233	212	483	397	-	-	3 072
138 000 07	VG Unkel	6 684	-	603	2 073	1 911	2 294	2 294	1 714
	Verbandsgemeinde	3 816	-	-	1 697	1 697	1 305	1 305	814
	Ortsgemeinden	2 868	-	603	376	215	989	989	900
138 062 07	Rheinbreitbach	1 184	-	40	350	201	460	460	334
138 073 07	Unkel, St.	1 088	-	458	13	-	256	256	360
138 000 08	VG Waldbreitbach	2 467	-	90	1 180	797	-	-	1 197
	Verbandsgemeinde	893	-	-	628	362	-	-	264
	Ortsgemeinden	1 575	-	90	552	435	-	-	932
140 000 00	LK Rhein-Hunsrück-Kreis	43 051	140	5 431	8 216	6 848	4 286	4 286	24 978
140 501 00	Boppard, St.	5 792	27	485	1 043	913	1 110	1 110	3 127
140 000 02	VG Emmelshausen	6 414	-	1 390	1 101	861	350	350	3 572
	Verbandsgemeinde	964	-	-	313	174	-	-	651
	Ortsgemeinden	5 449	-	1 390	788	687	350	350	2 921
140 036 02	Emmelshausen	1 617	-	432	209	202	200	200	776
140 000 03	VG Kastellaun	7 465	0	226	1 252	952	1 567	1 567	4 420
	Verbandsgemeinde	1 136	-	-	724	507	224	224	189
	Ortsgemeinden	6 329	0	226	528	444	1 344	1 344	4 231
140 064 03	Kastellaun, St.	3 040	-	-	102	102	900	900	2 038
140 000 04	VG Kirchberg (Hunsrück)	6 808	39	1 243	796	590	-	-	4 730
	Verbandsgemeinde	454	-	-	70	65	-	-	383
	Ortsgemeinden	6 355	39	1 243	726	525	-	-	4 346
140 067 04	Kirchberg (Hunsrück), St.	1 703	-	757	308	213	-	-	638
140 145 04	Sohren	218	-	55	64	57	-	-	100
140 000 05	VG Rheinböllen	3 771	14	606	839	772	-	-	2 312
	Verbandsgemeinde	811	-	-	609	551	-	-	202
	Ortsgemeinden	2 960	14	606	231	221	-	-	2 110
140 125 05	Rheinböllen	1 476	3	357	86	81	-	-	1 031
140 000 06	VG Sankt Goar-Oberwesel	3 499	0	160	1 255	991	161	161	1 923
	Verbandsgemeinde	535	0	-	259	172	18	18	258
	Ortsgemeinden	2 964	-	160	997	819	143	143	1 665
140 112 06	Oberwesel, St.	588	-	98	235	170	-	-	256
140 133 06	Sankt Goar, St.	680	-	5	393	331	-	-	282
140 000 07	VG Simmern / Hunsrück	9 302	59	1 321	1 929	1 769	1 098	1 098	4 895
	Verbandsgemeinde	1 427	12	-	198	147	898	898	319
	Ortsgemeinden	7 876	47	1 321	1 732	1 623	200	200	4 576
140 144 07	Simmern/Hunsrück, St.	3 124	47	120	1 368	1 357	-	-	1 589
141 000 00	LK Rhein-Lahn-Kreis	37 708	126	3 907	8 100	6 262	5 949	5 949	19 627
141 075 00	Lahnstein, gr. kr. St.	3 327	2	8	1 075	1 039	1 000	1 000	1 243
141 000 01	VG Bad Ems	5 203	38	569	957	806	977	977	2 662
	Verbandsgemeinde	1 170	10	-	265	265	487	487	409
	Ortsgemeinden	4 033	28	569	693	541	490	490	2 253
141 006 01	Bad Ems, St.	2 624	27	259	224	217	317	317	1 798

36 Ausgaben und Einnahmen der verbandsfreien Gemeinden sowie der Verbandsgemeinden
und ihrer Ortsgemeinden 2005 nach Arten und Verwaltungsbezirken

Gem.- Schl.- Nr.	Gebietskörperschaft	Bruttoausgaben			Nettoausgaben		Bruttoeinnahmen			Nettoeinnahmen	
		1 000 EUR	EUR je Einw.		1 000 EUR	EUR je Einw.	1 000 EUR	EUR je Einw.		1 000 EUR	EUR je Einw.
noch: LK Neuwied											
138 000 06	VG Rengsdorf	22 862	20 442	1 230,82	15 784	950,37	22 465	20 044	1 206,90	15 386	926,44
	Verbandsgemeinde	3 486	2 788	167,86	765	46,05	4 276	3 579	215,48	1 556	93,67
	Ortsgemeinden	19 377	17 654	1 062,97	15 019	904,32	18 189	16 465	991,42	13 831	832,77
138 000 07	VG Unkel	20 585	18 914	1 440,19	14 599	1 111,61	18 243	16 571	1 261,81	12 256	933,23
	Verbandsgemeinde	5 173	4 359	331,94	1 570	119,58	5 741	4 927	375,19	2 138	162,83
	Ortsgemeinden	15 412	14 555	1 108,25	13 028	992,02	12 501	11 644	886,62	10 118	770,39
138 062 07	Rheinbreitbach	5 686	5 357	1 163,96	4 726	1 027,00	4 742	4 413	958,83	3 782	821,87
138 073 07	Unkel, St.	5 968	5 645	1 133,75	5 027	1 009,61	4 960	4 637	931,39	4 019	807,26
138 000 08	VG Waldbreitbach	11 753	10 983	1 161,36	7 209	762,34	11 322	10 552	1 115,83	6 779	716,81
	Verbandsgemeinde	3 454	3 145	332,55	1 070	113,13	3 454	3 145	332,51	1 069	113,08
	Ortsgemeinden	8 299	7 838	828,81	6 140	649,21	7 869	7 408	783,33	5 709	603,73
140 000 00	LK Rhein-Hunsrück-Kreis	155 413	136 310	1 283,81	99 971	941,56	159 247	140 144	1 319,92	103 805	977,67
140 501 00	Boppard, St.	24 863	20 231	1 235,69	16 149	986,37	25 646	21 014	1 283,50	16 932	1 034,19
140 000 02	VG Emmelshausen	20 163	18 116	1 219,23	13 309	895,68	20 441	18 395	1 237,95	13 587	914,40
	Verbandsgemeinde	3 325	2 860	192,51	1 143	76,92	3 272	2 807	188,94	1 090	73,35
	Ortsgemeinden	16 838	15 256	1 026,72	12 166	818,76	17 169	15 587	1 049,02	12 497	841,05
140 036 02	Emmelshausen	5 052	4 556	934,56	3 509	719,73	5 373	4 877	1 000,33	3 829	785,50
140 000 03	VG Kastellaun	23 298	20 885	1 376,99	15 375	1 013,71	23 116	20 702	1 364,94	15 192	1 001,66
	Verbandsgemeinde	4 341	4 128	272,18	973	64,17	4 488	4 275	281,88	1 120	73,87
	Ortsgemeinden	18 957	16 757	1 104,81	14 402	949,54	18 627	16 427	1 083,06	14 072	927,79
140 064 03	Kastellaun, St.	8 140	7 230	1 374,85	6 747	1 282,90	7 348	6 439	1 224,28	5 955	1 132,33
140 000 04	VG Kirchberg (Hunsrück)	28 380	25 243	1 222,62	17 349	840,28	28 509	25 372	1 228,86	17 478	846,52
	Verbandsgemeinde	4 761	4 400	213,10	1 582	76,61	4 512	4 151	201,06	1 333	64,58
	Ortsgemeinden	23 620	20 844	1 009,52	15 767	763,67	23 997	21 221	1 027,80	16 145	781,95
140 067 04	Kirchberg (Hunsrück), St.	4 640	4 001	1 052,17	3 462	910,44	4 957	4 318	1 135,46	3 779	993,73
140 145 04	Sohren	3 162	3 030	875,69	1 789	516,94	2 863	2 731	789,32	1 490	430,57
140 000 05	VG Rheinböllen	14 683	13 322	1 294,95	10 025	974,42	15 493	14 133	1 373,74	10 835	1 053,21
	Verbandsgemeinde	2 999	2 659	258,48	655	63,65	3 467	3 127	303,98	1 123	109,15
	Ortsgemeinden	11 683	10 663	1 036,47	9 370	910,77	12 026	11 006	1 069,76	9 712	944,06
140 125 05	Rheinböllen	5 659	5 373	1 317,57	4 865	1 192,93	5 910	5 624	1 379,00	5 115	1 254,36
140 000 06	VG Sankt Goar-Oberwesel	14 631	13 131	1 307,39	9 689	964,69	14 958	13 459	1 339,98	10 017	997,28
	Verbandsgemeinde	2 127	1 851	184,27	446	44,43	2 248	1 972	196,37	568	56,52
	Ortsgemeinden	12 504	11 281	1 123,12	9 243	920,27	12 710	11 486	1 143,61	9 449	940,76
140 112 06	Oberwesel, St.	3 429	3 166	902,53	2 789	794,98	3 647	3 385	964,87	3 008	857,33
140 133 06	Sankt Goar, St.	3 377	2 976	984,09	2 327	769,52	3 467	3 066	1 013,99	2 417	799,42
140 000 07	VG Simmern / Hunsrück	29 395	25 381	1 350,13	18 075	961,49	31 083	27 070	1 439,96	19 764	1 051,32
	Verbandsgemeinde	4 007	3 342	177,75	1 671	88,88	4 390	3 725	198,16	2 054	109,28
	Ortsgemeinden	25 388	22 040	1 172,38	16 404	872,61	26 693	23 345	1 241,80	17 709	942,04
140 144 07	Simmern/Hunsrück, St.	11 950	10 510	1 339,90	7 431	947,29	12 869	11 428	1 456,97	8 349	1 064,36
141 000 00	LK Rhein-Lahn-Kreis	183 074	163 044	1 267,76	129 307	1 005,43	169 447	149 417	1 161,80	115 680	899,48
141 075 00	Lahnstein, gr. kr. St.	28 069	26 005	1 410,35	23 376	1 267,74	22 073	20 009	1 085,14	17 379	942,54
141 000 01	VG Bad Ems	26 196	22 946	1 330,67	18 551	1 075,79	26 382	23 132	1 341,47	18 737	1 086,59
	Verbandsgemeinde	4 772	3 815	221,26	1 624	94,18	4 746	3 789	219,74	1 598	92,66
	Ortsgemeinden	21 424	19 131	1 109,41	16 927	981,61	21 636	19 343	1 121,72	17 139	993,93
141 006 01	Bad Ems, St.	14 382	12 898	1 364,53	11 565	1 223,59	15 075	13 590	1 437,83	12 258	1 296,90

36 Ausgaben und Einnahmen der verbandsfreien Gemeinden sowie der Verbandsgemeinden und ihrer Ortsgemeinden 2005 nach Arten und Verwaltungsbezirken

Gem.- Schl.- Nr.	Gebietskörperschaft	Ausgaben des Verwaltungshaushalts						sonstige Ausgaben des Verwaltungs- haushalts
		zusammen	Personal- ausgaben	sächliche Verwaltungs- ausgaben	Zins- ausgaben	laufende Übertragungen		
						an öffentlichen Bereich	an andere Bereiche	
1 000 EUR								

noch: LK Rhein-Lahn-Kreis

141 000 02	VG Braubach	10 498	2 444	1 732	473	3 835	460	1 554
	Verbandsgemeinde	3 733	1 968	603	228	387	381	167
	Ortsgemeinden	6 765	476	1 129	245	3 448	79	1 388
141 501 02	Braubach, St.	2 695	152	400	110	1 566	37	431
141 000 03	VG Diez	31 447	6 023	3 953	1 057	13 539	2 729	4 145
	Verbandsgemeinde	9 381	4 425	1 655	298	1 220	865	919
	Ortsgemeinden	22 066	1 599	2 298	759	12 319	1 864	3 227
141 029 03	Diez, St.	11 961	881	1 206	541	6 707	1 056	1 572
141 000 04	VG Hahnstätten	11 392	2 201	1 653	357	5 039	812	1 330
	Verbandsgemeinde	3 496	1 649	757	153	349	214	374
	Ortsgemeinden	7 896	553	895	204	4 690	598	956
141 000 05	VG Katzenelnbogen	10 635	3 218	1 411	217	4 572	537	681
	Verbandsgemeinde	4 293	2 680	543	144	675	145	106
	Ortsgemeinden	6 342	538	868	73	3 897	391	576
141 000 06	VG Nassau	18 201	4 940	2 578	494	5 861	1 073	3 255
	Verbandsgemeinde	5 826	3 725	789	170	688	255	200
	Ortsgemeinden	12 375	1 215	1 789	324	5 174	818	3 055
141 091 06	Nassau, St.	6 639	677	675	208	2 646	511	1 922
141 000 07	VG Nastätten	19 883	4 394	2 921	381	8 412	1 189	2 585
	Verbandsgemeinde	5 548	2 650	907	194	976	296	526
	Ortsgemeinden	14 335	1 745	2 015	187	7 436	893	2 059
141 092 07	Nastätten, St.	3 879	608	490	113	1 840	365	462
141 000 08	VG Loreley	15 529	3 438	2 269	596	5 242	986	2 998
	Verbandsgemeinde	4 520	2 469	904	243	409	241	254
	Ortsgemeinden	11 009	970	1 365	352	4 833	746	2 744
143 000 00	LK Westerwaldkreis	249 428	60 051	36 995	4 465	107 350	16 000	24 567
143 000 01	VG Bad Marienberg (Ww.)	26 862	7 301	4 486	246	10 358	1 844	2 627
	Verbandsgemeinde	7 385	3 384	1 646	54	994	1 298	10
	Ortsgemeinden	19 477	3 917	2 839	192	9 364	546	2 617
143 206 01	Bad Marienberg (Ww.), St.	7 953	1 727	951	81	3 992	417	785
143 000 02	VG Hachenburg	28 297	7 812	4 544	234	11 679	2 090	1 938
	Verbandsgemeinde	9 381	4 094	1 490	176	1 227	1 940	453
	Ortsgemeinden	18 915	3 718	3 053	58	10 452	149	1 485
143 229 02	Hachenburg, St.	6 034	1 213	907	-	3 815	93	6
143 000 03	VG Höhr-Grenzhausen	19 865	4 018	2 379	548	7 998	1 353	3 568
	Verbandsgemeinde	6 285	2 418	701	335	1 830	699	302
	Ortsgemeinden	13 580	1 601	1 678	213	6 169	653	3 266
143 032 03	Höhr-Grenzhausen, St.	8 860	1 244	1 135	142	4 124	496	1 719
143 000 04	VG Montabaur	52 338	12 110	7 085	1 151	22 369	4 417	5 207
	Verbandsgemeinde	14 762	7 061	3 033	558	1 503	1 554	1 054
	Ortsgemeinden	37 576	5 049	4 052	593	20 866	2 863	4 153
143 048 04	Montabaur, St.	19 086	2 227	1 700	447	10 920	1 829	1 962
143 000 05	VG Ransbach-Baumbach	19 115	4 550	2 988	406	9 207	803	1 161
	Verbandsgemeinde	6 173	3 219	1 420	304	367	297	568
	Ortsgemeinden	12 942	1 331	1 568	102	8 841	507	592
143 062 05	Ransbach-Baumbach, St.	8 836	925	995	100	6 013	271	533
143 000 06	VG Rennerod	19 242	3 993	3 082	182	8 501	835	2 650
	Verbandsgemeinde	5 416	2 473	1 279	10	611	551	493
	Ortsgemeinden	13 827	1 520	1 803	172	7 891	285	2 157

36 Ausgaben und Einnahmen der verbandsfreien Gemeinden sowie der Verbandsgemeinden und ihrer Ortsgemeinden 2005 nach Arten und Verwaltungsbezirken

Gem.- Schl.- Nr.	Gebietskörperschaft	Ausgaben des Vermögenshaushalts					sonstige Ausgaben des Vermögens haushalts
		zusammen	Sachinvestitionen		Investitionszuweisungen, Darlehen, Tilgungen		
			zusammen	darunter Baumaß- nahmen	an öffentlichen Bereich	an andere Bereiche	
1 000 EUR							

noch: LK Rhein-Lahn-Kreis

141 000 02	VG Braubach	2 162	1 641	1 007	4	416	101
	Verbandsgemeinde	291	142	61	-	118	32
	Ortsgemeinden	1 870	1 499	946	4	299	69
141 501 02	Braubach, St.	375	293	172	3	74	5
141 000 03	VG Diez	6 146	3 256	2 815	301	1 628	961
	Verbandsgemeinde	1 093	226	61	273	298	296
	Ortsgemeinden	5 053	3 030	2 755	28	1 330	665
141 029 03	Diez, St.	1 860	1 014	881	0	841	5
141 000 04	VG Hahnstätten	3 311	1 440	816	0	1 797	74
	Verbandsgemeinde	2 207	541	148	-	1 636	30
	Ortsgemeinden	1 104	898	669	0	161	44
141 000 05	VG Katzenelnbogen	3 690	1 517	1 271	8	859	1 306
	Verbandsgemeinde	293	133	71	-	92	67
	Ortsgemeinden	3 398	1 384	1 200	8	767	1 239
141 000 06	VG Nassau	5 017	1 437	1 062	0	469	3 111
	Verbandsgemeinde	231	95	21	-	104	32
	Ortsgemeinden	4 786	1 341	1 041	0	365	3 079
141 091 06	Nassau, St.	1 325	274	216	0	182	869
141 000 07	VG Nastätten	5 669	3 848	3 205	33	608	1 181
	Verbandsgemeinde	633	338	161	23	272	-
	Ortsgemeinden	5 036	3 509	3 044	10	336	1 181
141 092 07	Nastätten, St.	2 369	1 781	1 589	-	115	473
141 000 08	VG Loreley	4 360	1 709	1 489	2	1 675	974
	Verbandsgemeinde	470	312	217	-	118	40
	Ortsgemeinden	3 890	1 397	1 273	2	1 557	934
143 000 00	LK Westerwaldkreis	69 679	35 440	26 757	1 878	8 399	23 962
143 000 01	VG Bad Marienberg (Ww.)	8 301	4 377	3 271	153	628	3 143
	Verbandsgemeinde	1 768	996	714	-	-	772
	Ortsgemeinden	6 533	3 381	2 557	153	628	2 371
143 206 01	Bad Marienberg (Ww.), St.	1 584	855	720	125	89	515
143 000 02	VG Hachenburg	6 884	2 602	1 675	100	2 630	1 551
	Verbandsgemeinde	1 203	696	317	86	411	11
	Ortsgemeinden	5 681	1 907	1 358	14	2 219	1 541
143 229 02	Hachenburg, St.	2 649	487	339	-	2 096	66
143 000 03	VG Höhr-Grenzhausen	7 179	5 030	3 355	210	657	1 283
	Verbandsgemeinde	1 115	664	561	204	219	28
	Ortsgemeinden	6 064	4 366	2 794	6	438	1 255
143 032 03	Höhr-Grenzhausen, St.	3 258	2 534	2 402	-	344	381
143 000 04	VG Montabaur	10 028	5 640	4 137	339	1 758	2 292
	Verbandsgemeinde	1 438	804	426	185	433	16
	Ortsgemeinden	8 591	4 836	3 710	154	1 325	2 276
143 048 04	Montabaur, St.	2 601	1 505	878	33	1 048	15
143 000 05	VG Ransbach-Baumbach	4 018	2 408	1 651	18	461	1 131
	Verbandsgemeinde	1 019	325	173	2	384	308
	Ortsgemeinden	2 999	2 083	1 478	17	76	823
143 062 05	Ransbach-Baumbach, St.	1 615	1 068	775	-	76	470
143 000 06	VG Rennerod	4 839	1 943	1 349	4	392	2 500
	Verbandsgemeinde	765	179	62	4	207	374
	Ortsgemeinden	4 074	1 763	1 287	-	185	2 126

36 Ausgaben und Einnahmen der verbandsfreien Gemeinden sowie der Verbandsgemeinden und ihrer Ortsgemeinden 2005 nach Arten und Verwaltungsbezirken

Gem.-Schl.-Nr.	Gebietskörperschaft	Einnahmen des Verwaltungshaushalts								
		zusammen	Steuern und steuer-ähnliche Ein-nahmen	Gebühren, zweck-gebundene Abgaben	Ein-nahmen aus wirtschaft-licher Tätigkeit	laufende Übertragungen			Aufgaben-bezogene Leistungs-beteiligungen	sonstige Ein-nahmen des Ver-waltungs-haushalts
						zu-sammen	darunter von			
							Bund und Land	Gemein-den / GV und Zweck-verbänden		
1 000 EUR										

noch: LK Rhein-Lahn-Kreis

141 000 02	VG Braubach	9 076	3 146	474	969	4 057	1 296	2 345	-	429
	Verbandsgemeinde	3 651	5	260	6	3 230	694	2 219	-	150
	Ortsgemeinden	5 425	3 141	214	964	827	603	126	-	279
141 501 02	Braubach, St.	2 399	1 520	82	456	220	170	1	-	120
141 000 03	VG Diez	30 525	14 062	591	2 539	11 232	3 233	6 469	-	2 100
	Verbandsgemeinde	9 371	80	269	68	8 397	1 434	6 344	-	558
	Ortsgemeinden	21 154	13 982	323	2 471	2 836	1 799	125	-	1 543
141 029 03	Diez, St.	11 786	8 452	197	1 325	1 243	732	12	-	570
141 000 04	VG Hahnstätten	10 908	4 986	187	479	4 602	1 336	2 735	-	654
	Verbandsgemeinde	3 456	15	106	23	3 190	651	2 279	-	121
	Ortsgemeinden	7 452	4 971	81	456	1 412	686	456	-	533
141 000 05	VG Katzenelnbogen	10 444	2 607	393	1 062	5 021	1 686	2 830	-	1 361
	Verbandsgemeinde	4 286	5	253	27	3 911	822	2 797	-	90
	Ortsgemeinden	6 157	2 602	140	1 035	1 109	864	33	-	1 271
141 000 06	VG Nassau	16 648	4 026	763	2 013	8 609	3 479	3 883	-	1 237
	Verbandsgemeinde	5 839	26	405	45	5 138	829	3 844	-	226
	Ortsgemeinden	10 809	4 001	358	1 968	3 470	2 651	38	-	1 011
141 091 06	Nassau, St.	5 301	1 702	213	523	2 417	1 931	25	-	446
141 000 07	VG Nastätten	19 910	8 010	452	2 964	7 058	2 513	3 266	-	1 426
	Verbandsgemeinde	5 593	18	207	47	5 165	1 366	3 236	-	156
	Ortsgemeinden	14 317	7 992	245	2 917	1 893	1 147	30	-	1 270
141 092 07	Nastätten, St.	3 904	2 192	116	527	676	319	30	-	393
141 000 08	VG Loreley	13 436	4 996	420	1 618	5 861	1 850	2 688	-	542
	Verbandsgemeinde	4 455	10	191	12	4 062	872	2 331	-	180
	Ortsgemeinden	8 981	4 985	229	1 606	1 799	978	357	-	362
143 000 00	LK Westerwaldkreis	249 358	115 942	6 244	17 965	98 887	26 131	64 298	-	10 319
143 000 01	VG Bad Marienberg (Ww.)	27 797	13 327	831	1 558	10 918	2 115	7 655	-	1 163
	Verbandsgemeinde	7 819	93	129	16	7 300	967	5 643	-	280
	Ortsgemeinden	19 978	13 234	701	1 542	3 618	1 147	2 013	-	882
143 206 01	Bad Marienberg (Ww.), St.	8 500	6 213	249	360	1 577	351	890	-	102
143 000 02	VG Hachenburg	28 051	10 731	1 072	2 775	12 907	4 500	7 574	-	567
	Verbandsgemeinde	9 358	102	474	60	8 561	1 674	6 194	-	161
	Ortsgemeinden	18 693	10 629	597	2 715	4 346	2 826	1 381	-	406
143 229 02	Hachenburg, St.	6 065	3 925	283	625	1 123	547	528	-	108
143 000 03	VG Höhr-Grenzhausen	17 933	9 055	370	982	7 190	1 564	5 249	-	336
	Verbandsgemeinde	6 408	36	113	3	6 098	887	4 966	-	158
	Ortsgemeinden	11 525	9 019	257	979	1 092	677	283	-	179
143 032 03	Höhr-Grenzhausen, St.	7 274	5 388	173	664	886	563	204	-	164
143 000 04	VG Montabaur	53 338	26 998	1 688	3 158	19 171	3 842	12 448	-	2 323
	Verbandsgemeinde	14 725	107	520	26	13 532	1 553	10 712	-	540
	Ortsgemeinden	38 613	26 891	1 168	3 133	5 638	2 289	1 736	-	1 783
143 048 04	Montabaur, St.	20 075	14 395	746	951	2 954	1 093	493	-	1 030
143 000 05	VG Ransbach-Baumbach	19 439	10 515	431	1 054	6 894	1 122	5 387	-	547
	Verbandsgemeinde	6 179	22	303	18	5 698	368	5 018	-	137
	Ortsgemeinden	13 261	10 492	127	1 036	1 196	753	369	-	409
143 062 05	Ransbach-Baumbach, St.	9 209	7 826	91	507	719	360	297	-	67
143 000 06	VG Rennerod	19 417	9 243	274	1 668	7 725	3 043	4 330	-	508
	Verbandsgemeinde	5 549	57	106	60	5 187	1 019	3 843	-	139
	Ortsgemeinden	13 868	9 186	168	1 607	2 537	2 023	487	-	369

36 Ausgaben und Einnahmen der verbandsfreien Gemeinden sowie der Verbandsgemeinden
und ihrer Ortsgemeinden 2005 nach Arten und Verwaltungsbezirken

Gem.- Schl.- Nr.	Gebietskörperschaft	Einnahmen des Vermögenshaushalts							sonstige Einnahmen des Vermögens haushalts
		zusammen	Darlehens- rückflüsse	Beiträge und ähnliche Entgelte	Zuweisungen und Zuschüsse für Investitionen		Schulden- aufnahmen		
					zusammen	darunter von Bund und Land	zusammen	darunter Kredit- markt- mittel ²⁾	
1 000 EUR									

noch: LK Rhein-Lahn-Kreis

141 000 02	VG Braubach	1 803	0	376	388	350	138	138	901
	Verbandsgemeinde	201	-	-	74	73	-	-	127
	Ortsgemeinden	1 602	0	376	314	277	138	138	774
141 501 02	Braubach, St.	345	-	20	228	224	-	-	97
141 000 03	VG Diez	6 222	31	493	1 195	995	1 477	1 477	3 026
	Verbandsgemeinde	1 273	15	-	126	126	410	410	722
	Ortsgemeinden	4 949	16	493	1 069	869	1 067	1 067	2 304
141 029 03	Diez, St.	1 852	1	20	429	369	367	367	1 036
141 000 04	VG Hahnstätten	3 516	0	337	763	724	1 045	1 045	1 370
	Verbandsgemeinde	2 096	-	-	599	604	1 045	1 045	452
	Ortsgemeinden	1 419	0	337	164	120	-	-	918
141 000 05	VG Katzenelnbogen	3 487	3	434	416	353	-	-	2 634
	Verbandsgemeinde	286	3	-	89	84	-	-	195
	Ortsgemeinden	3 201	0	434	327	269	-	-	2 440
141 000 06	VG Nassau	4 863	5	479	322	298	159	159	3 897
	Verbandsgemeinde	220	3	-	113	113	-	-	105
	Ortsgemeinden	4 642	3	479	209	185	159	159	3 792
141 091 06	Nassau, St.	1 005	2	67	22	13	-	-	914
141 000 07	VG Nastätten	5 187	46	695	1 199	1 116	392	392	2 855
	Verbandsgemeinde	546	-	-	112	112	-	-	435
	Ortsgemeinden	4 641	46	695	1 087	1 005	392	392	2 421
141 092 07	Nastätten, St.	1 504	-	410	666	594	-	-	428
141 000 08	VG Loreley	4 100	-	515	1 785	581	762	762	1 038
	Verbandsgemeinde	521	-	-	112	95	285	285	124
	Ortsgemeinden	3 579	-	515	1 673	486	477	477	914
143 000 00	LK Westerwaldkreis	64 221	464	7 669	14 309	11 733	5 930	5 930	35 850
143 000 01	VG Bad Marienberg (Ww.)	7 109	-	1 142	996	652	697	697	4 273
	Verbandsgemeinde	1 207	-	-	669	327	-	-	537
	Ortsgemeinden	5 902	-	1 142	327	325	697	697	3 736
143 206 01	Bad Marienberg (Ww.), St.	1 648	-	391	27	27	570	570	660
143 000 02	VG Hachenburg	7 063	3	725	1 819	1 543	1 451	1 451	3 064
	Verbandsgemeinde	1 301	-	-	452	415	340	340	508
	Ortsgemeinden	5 762	3	725	1 367	1 128	1 111	1 111	2 556
143 229 02	Hachenburg, St.	2 617	-	93	995	866	968	968	562
143 000 03	VG Höhr-Grenzhausen	7 490	3	1 105	2 861	2 397	900	900	2 620
	Verbandsgemeinde	1 625	2	-	475	198	900	900	248
	Ortsgemeinden	5 865	1	1 105	2 386	2 198	-	-	2 372
143 032 03	Höhr-Grenzhausen, St.	2 850	1	22	2 366	2 179	-	-	461
143 000 04	VG Montabaur	9 282	20	927	2 025	1 602	101	101	6 210
	Verbandsgemeinde	1 720	6	-	640	585	-	-	1 074
	Ortsgemeinden	7 562	15	927	1 384	1 017	101	101	5 136
143 048 04	Montabaur, St.	1 957	0	104	363	272	62	62	1 428
143 000 05	VG Ransbach-Baumbach	4 393	5	287	1 251	1 119	-	-	2 850
	Verbandsgemeinde	987	4	-	398	377	-	-	586
	Ortsgemeinden	3 406	1	287	853	742	-	-	2 265
143 062 05	Ransbach-Baumbach, St.	1 970	0	43	760	660	-	-	1 167
143 000 06	VG Rennerod	4 716	-	549	644	632	148	148	3 376
	Verbandsgemeinde	929	-	-	436	434	-	-	493
	Ortsgemeinden	3 787	-	549	208	198	148	148	2 883

36 Ausgaben und Einnahmen der verbandsfreien Gemeinden sowie der Verbandsgemeinden
und ihrer Ortsgemeinden 2005 nach Arten und Verwaltungsbezirken

Gem.- Schl.- Nr.	Gebietskörperschaft	Bruttoausgaben ¹⁾		Bereinigte Bruttoausgaben		Nettoausgaben		Bruttoeinnahmen ¹⁾		Bereinigte Bruttoeinnahmen		Nettoeinnahmen	
		1 000 EUR	EUR je Einw.	1 000 EUR	EUR je Einw.	1 000 EUR	EUR je Einw.	1 000 EUR	EUR je Einw.	1 000 EUR	EUR je Einw.	1 000 EUR	EUR je Einw.
noch: LK Rhein-Lahn-Kreis													
141 000 02	VG Braubach	11 071	10 366	1 323,55	7 887	1 007,04	9 290	8 585	1 096,18	6 106	779,66		
	Verbandsgemeinde	2 436	2 119	270,52	646	82,50	2 264	1 946	248,51	474	60,48		
	Ortsgemeinden	8 635	8 247	1 053,03	7 241	924,54	7 027	6 639	847,67	5 633	719,18		
141 501 02	Braubach, St.	3 070	2 930	918,36	2 534	794,26	2 744	2 604	816,15	2 208	692,05		
141 000 03	VG Diez	31 920	27 748	1 070,15	22 599	871,58	31 074	26 902	1 037,53	21 753	838,96		
	Verbandsgemeinde	4 801	3 722	143,55	1 423	54,88	4 971	3 892	150,12	1 593	61,45		
	Ortsgemeinden	27 119	24 026	926,60	21 176	816,70	26 103	23 010	887,41	20 160	777,51		
141 029 03	Diez, St.	13 821	12 340	1 130,27	11 206	1 026,42	13 639	12 158	1 113,53	11 024	1 009,68		
141 000 04	VG Hahnstätten	12 547	11 454	1 157,59	8 791	888,45	12 267	11 174	1 129,30	8 511	860,16		
	Verbandsgemeinde	3 548	3 310	334,56	1 927	194,73	3 396	3 159	319,25	1 775	179,42		
	Ortsgemeinden	9 000	8 144	823,03	6 864	693,71	8 871	8 016	810,06	6 736	680,74		
141 000 05	VG Katzenelnbogen	12 490	10 897	1 128,62	7 812	809,09	12 096	10 503	1 087,82	7 418	768,29		
	Verbandsgemeinde	2 750	2 603	269,55	700	72,53	2 738	2 590	268,28	688	71,26		
	Ortsgemeinden	9 740	8 294	859,07	7 111	736,56	9 358	7 913	819,54	6 730	697,03		
141 000 06	VG Nassau	20 623	18 130	1 485,48	12 884	1 055,65	18 915	16 422	1 345,52	11 176	915,69		
	Verbandsgemeinde	3 462	3 262	267,26	973	79,74	3 464	3 264	267,40	975	79,88		
	Ortsgemeinden	17 161	14 868	1 218,22	11 911	975,91	15 451	13 158	1 078,12	10 201	835,82		
141 091 06	Nassau, St.	7 964	6 909	1 370,38	4 924	976,59	6 306	5 251	1 041,47	3 266	647,68		
141 000 07	VG Nastätten	22 455	19 369	1 138,67	15 497	911,02	22 000	18 914	1 111,92	15 042	884,28		
	Verbandsgemeinde	3 085	2 559	150,45	940	55,25	3 042	2 516	147,94	897	52,74		
	Ortsgemeinden	19 370	16 810	988,22	14 557	855,77	18 958	16 397	963,98	14 144	831,54		
141 092 07	Nastätten, St.	6 248	5 539	1 304,60	4 526	1 065,86	5 408	4 700	1 106,90	3 686	868,16		
141 000 08	VG Loreley	17 702	16 128	1 550,91	11 910	1 145,30	15 349	13 775	1 324,69	9 557	919,08		
	Verbandsgemeinde	2 803	2 624	252,37	1 426	137,17	2 790	2 611	251,09	1 413	135,90		
	Ortsgemeinden	14 899	13 504	1 298,55	10 484	1 008,13	12 560	11 164	1 073,60	8 144	783,18		
143 000 00	LK Westerwaldkreis	274 738	248 796	1 222,15	187 934	923,18	269 210	243 268	1 195,00	182 406	896,03		
143 000 01	VG Bad Marienberg (Ww.)	31 389	28 509	1 433,90	21 430	1 077,88	31 132	28 251	1 420,96	21 173	1 064,94		
	Verbandsgemeinde	5 379	5 045	253,73	1 536	77,27	5 251	4 917	247,32	1 409	70,87		
	Ortsgemeinden	26 010	23 464	1 180,16	19 894	1 000,60	25 881	23 334	1 173,63	19 764	994,08		
143 206 01	Bad Marienberg (Ww.), St.	9 536	9 168	1 560,04	7 842	1 334,29	10 148	9 780	1 664,04	8 453	1 438,30		
143 000 02	VG Hachenburg	30 467	28 321	1 155,05	19 087	778,47	30 401	28 254	1 152,35	19 021	775,77		
	Verbandsgemeinde	5 871	5 241	213,75	1 467	59,81	5 945	5 316	216,80	1 541	62,86		
	Ortsgemeinden	24 596	23 080	941,29	17 621	718,65	24 455	22 939	935,55	17 480	712,91		
143 229 02	Hachenburg, St.	8 684	8 618	1 492,01	6 647	1 150,84	8 682	8 616	1 491,70	6 645	1 150,53		
143 000 03	VG Höhr-Grenzhausen	23 847	22 190	1 568,40	16 001	1 130,99	22 225	20 568	1 453,78	14 379	1 016,36		
	Verbandsgemeinde	4 203	3 879	274,16	1 018	71,94	4 835	4 511	318,88	1 650	116,65		
	Ortsgemeinden	19 644	18 311	1 294,24	14 983	1 059,05	17 390	16 057	1 134,90	12 729	899,71		
143 032 03	Höhr-Grenzhausen, St.	12 119	11 783	1 207,56	8 667	888,19	10 124	9 789	1 003,18	6 673	683,81		
143 000 04	VG Montabaur	53 155	47 390	1 213,06	38 317	980,83	53 409	47 644	1 219,57	38 571	987,34		
	Verbandsgemeinde	6 988	5 932	151,85	2 166	55,44	7 234	6 178	158,13	2 411	61,72		
	Ortsgemeinden	46 166	41 457	1 061,21	36 151	925,39	46 175	41 466	1 061,43	36 160	925,62		
143 048 04	Montabaur, St.	21 687	19 092	1 520,29	17 150	1 365,63	22 032	19 437	1 547,77	17 495	1 393,11		
143 000 05	VG Ransbach-Baumbach	18 866	17 557	1 192,89	14 066	955,73	19 565	18 256	1 240,42	14 766	1 003,26		
	Verbandsgemeinde	2 925	2 357	160,13	848	57,60	2 898	2 330	158,33	821	55,80		
	Ortsgemeinden	15 941	15 200	1 032,77	13 219	898,13	16 667	15 926	1 082,09	13 945	947,46		
143 062 05	Ransbach-Baumbach, St.	10 451	9 934	1 347,38	8 510	1 154,19	11 180	10 663	1 446,26	9 239	1 253,07		
143 000 06	VG Rennerod	20 757	18 188	1 056,28	13 495	783,74	20 809	18 240	1 059,28	13 547	786,75		
	Verbandsgemeinde	2 857	2 266	131,58	292	16,94	3 154	2 563	148,86	589	34,21		
	Ortsgemeinden	17 901	15 922	924,69	13 204	766,81	17 655	15 677	910,43	12 958	752,54		

36 Ausgaben und Einnahmen der verbandsfreien Gemeinden sowie der Verbandsgemeinden und ihrer Ortsgemeinden 2005 nach Arten und Verwaltungsbezirken

Gem.- Schl.- Nr.	Gebietskörperschaft	Ausgaben des Verwaltungshaushalts						sonstige Ausgaben des Verwaltungs- haushalts
		zusammen	Personal- ausgaben	sächliche Verwaltungs- ausgaben	Zins- ausgaben	laufende Übertragungen		
						an öffentlichen Bereich	an andere Bereiche	
1 000 EUR								

noch: LK Westerwaldkreis

143 286 06	Rennerod, St.	3 880	648	473	69	2 483	83	125
143 000 07	VG Selters (Ww.)	21 050	4 584	3 452	16	10 612	350	2 036
	Verbandsgemeinde	5 947	2 826	1 209	9	600	240	1 063
	Ortsgemeinden	15 104	1 758	2 243	7	10 012	110	974
143 000 08	VG Wallmerod	14 788	3 804	2 102	429	6 770	907	777
	Verbandsgemeinde	4 901	2 234	916	247	492	453	559
	Ortsgemeinden	9 888	1 571	1 186	182	6 278	453	218
143 000 09	VG Westerburg	25 509	6 502	3 374	898	10 147	2 315	2 274
	Verbandsgemeinde	9 829	4 060	1 605	495	1 168	1 556	945
	Ortsgemeinden	15 680	2 441	1 769	403	8 979	759	1 329
143 242 09	Höhn	1 758	214	187	49	1 042	150	116
143 308 09	Westerburg, St.	4 707	431	460	302	2 856	236	422
143 000 10	VG Wirges	22 361	5 377	3 505	355	9 709	1 087	2 328
	Verbandsgemeinde	7 123	3 639	1 467	221	703	508	584
	Ortsgemeinden	15 238	1 738	2 039	133	9 005	578	1 744
143 081 10	Wirges, St.	4 452	436	519	28	3 115	174	179
231 000 00	LK Bernkastel-Wittlich	151 511	39 975	25 086	5 234	50 922	10 918	19 376
231 134 00	Wittlich, St.	20 334	5 890	3 411	1 002	6 261	2 798	970
231 502 00	Morbach	17 547	5 546	2 733	327	4 510	1 257	3 174
231 000 01	VG Bernkastel-Kues	32 277	7 472	5 748	1 317	10 913	2 410	4 416
	Verbandsgemeinde	8 836	3 662	2 153	624	859	733	805
	Ortsgemeinden	23 441	3 810	3 595	694	10 054	1 678	3 611
231 008 01	Bernkastel-Kues, St.	9 372	1 293	1 533	378	3 580	1 033	1 555
231 000 02	VG Kröv-Bausendorf	12 702	3 368	1 759	443	3 908	1 055	2 169
	Verbandsgemeinde	2 994	1 570	489	87	562	207	80
	Ortsgemeinden	9 709	1 798	1 270	357	3 347	848	2 089
231 000 03	VG Manderscheid	11 875	2 665	2 645	446	4 102	298	1 719
	Verbandsgemeinde	3 429	1 266	862	198	428	154	521
	Ortsgemeinden	8 445	1 399	1 783	249	3 673	143	1 199
231 000 05	VG Neumagen-Dhron	7 375	1 913	1 141	218	2 857	274	973
	Verbandsgemeinde	2 561	1 343	555	48	242	235	140
	Ortsgemeinden	4 814	570	586	171	2 615	39	833
231 000 06	VG Thalfang am Erbeskopf	11 408	2 611	1 619	596	3 560	628	2 394
	Verbandsgemeinde	4 354	1 645	705	307	401	236	1 061
	Ortsgemeinden	7 054	967	914	290	3 159	392	1 333
231 000 07	VG Traben-Trarbach	13 902	3 767	2 436	396	5 638	576	1 090
	Verbandsgemeinde	4 435	1 800	955	192	523	339	627
	Ortsgemeinden	9 467	1 967	1 481	204	5 115	236	463
231 124 07	Traben-Trarbach, St.	6 586	1 416	1 016	182	3 547	141	284
231 000 08	VG Wittlich-Land	24 090	6 743	3 594	487	9 172	1 622	2 472
	Verbandsgemeinde	6 388	2 989	1 188	132	1 184	485	410
	Ortsgemeinden	17 702	3 754	2 406	356	7 987	1 137	2 062

36 Ausgaben und Einnahmen der verbandsfreien Gemeinden sowie der Verbandsgemeinden und ihrer Ortsgemeinden 2005 nach Arten und Verwaltungsbezirken

Gem.- Schl.- Nr.	Gebietskörperschaft	Ausgaben des Vermögenshaushalts					sonstige Ausgaben des Vermögens haushalts
		zusammen	Sachinvestitionen		Investitionszuweisungen, Darlehen, Tilgungen		
			zusammen	darunter Baumaß- nahmen	an öffentlichen Bereich	an andere Bereiche	
1 000 EUR							

noch: LK Westerwaldkreis

143 286 06	Rennerod, St.	659	295	188	-	45	320
143 000 07	VG Selters (Ww.)	7 839	1 431	929	82	89	6 236
	Verbandsgemeinde	566	496	127	36	27	9
	Ortsgemeinden	7 272	936	802	46	62	6 228
143 000 08	VG Wallmerod	9 028	4 679	4 397	851	250	3 247
	Verbandsgemeinde	1 910	1 367	1 328	441	103	0
	Ortsgemeinden	7 117	3 312	3 069	411	147	3 247
143 000 09	VG Westerburg	4 036	2 170	1 654	106	900	861
	Verbandsgemeinde	949	367	280	-	446	135
	Ortsgemeinden	3 087	1 803	1 374	106	454	725
143 242 09	Höhn	101	40	32	-	61	0
143 308 09	Westerburg, St.	436	223	76	-	211	1
143 000 10	VG Wirges	7 526	5 159	4 339	16	633	1 717
	Verbandsgemeinde	1 380	1 188	1 112	7	174	10
	Ortsgemeinden	6 146	3 971	3 227	9	459	1 707
143 081 10	Wirges, St.	391	38	- 1	9	30	314
231 000 00	LK Bernkastel-Wittlich	36 322	23 652	18 582	775	7 264	4 631
231 134 00	Wittlich, St.	4 814	3 764	3 082	11	1 039	-
231 502 00	Morbach	4 430	2 719	1 870	3	524	1 184
231 000 01	VG Bernkastel-Kues	9 213	5 413	4 072	106	2 568	1 126
	Verbandsgemeinde	1 521	684	260	49	713	75
	Ortsgemeinden	7 692	4 730	3 812	57	1 855	1 051
231 008 01	Bernkastel-Kues, St.	1 255	869	628	-	321	66
231 000 02	VG Kröv-Bausendorf	2 961	2 297	2 130	296	304	64
	Verbandsgemeinde	1 353	1 278	1 232	1	74	-
	Ortsgemeinden	1 609	1 019	898	295	230	64
231 000 03	VG Manderscheid	2 417	1 540	1 397	17	561	298
	Verbandsgemeinde	506	360	311	6	140	-
	Ortsgemeinden	1 911	1 180	1 086	11	421	298
231 000 05	VG Neumagen-Dhron	1 229	956	830	10	257	7
	Verbandsgemeinde	569	492	397	-	70	7
	Ortsgemeinden	660	464	434	10	186	-
231 000 06	VG Thalfang am Erbeskopf	3 175	2 124	1 703	74	519	458
	Verbandsgemeinde	766	573	406	15	154	25
	Ortsgemeinden	2 409	1 552	1 297	59	365	433
231 000 07	VG Traben-Trarbach	2 560	986	596	77	424	1 073
	Verbandsgemeinde	590	235	161	80	153	122
	Ortsgemeinden	1 970	751	435	- 3	271	950
231 124 07	Traben-Trarbach, St.	567	303	223	-	262	1
231 000 08	VG Wittlich-Land	5 521	3 851	2 900	181	1 068	421
	Verbandsgemeinde	856	406	193	106	319	26
	Ortsgemeinden	4 665	3 445	2 706	75	750	395

36 Ausgaben und Einnahmen der verbandsfreien Gemeinden sowie der Verbandsgemeinden und ihrer Ortsgemeinden 2005 nach Arten und Verwaltungsbezirken

Gem.-Schl.-Nr.	Gebietskörperschaft	Einnahmen des Verwaltungshaushalts								
		zusammen	Steuern und steuer-ähnliche Ein-nahmen	Gebühren, zweck-gebundene Abgaben	Ein-nahmen aus wirtschaft-licher Tätigkeit	laufende Übertragungen			Aufgaben-bezogene Leistungs-beteili-gungen	sonstige Ein-nahmen des Ver-waltungs-haushalts
						zu-sammen	darunter von			
							Bund und Land	Gemein-den / GV und Zweck-verbänden		
1 000 EUR										

noch: LK Westerwaldkreis

143 286 06	Rennerod, St.	3 863	2 794	64	341	585	296	284	-	79
143 000 07	VG Selters (Ww.)	20 841	9 064	287	2 111	7 701	1 964	5 301	-	1 678
	Verbandsgemeinde	6 101	86	84	8	5 724	493	4 821	-	199
	Ortsgemeinden	14 740	8 978	203	2 103	1 977	1 472	480	-	1 479
143 000 08	VG Wallmerod	14 762	6 361	369	1 147	6 177	1 898	3 885	-	708
	Verbandsgemeinde	4 835	19	152	8	4 553	1 009	3 177	-	104
	Ortsgemeinden	9 927	6 342	218	1 139	1 624	889	708	-	604
143 000 09	VG Westerburg	25 109	9 346	477	2 042	12 504	4 207	7 052	-	741
	Verbandsgemeinde	9 988	144	174	165	9 184	1 763	6 227	-	321
	Ortsgemeinden	15 121	9 201	303	1 877	3 321	2 443	825	-	419
143 242 09	Höhn	1 684	1 199	28	263	194	186	-	-	0
143 308 09	Westerburg, St.	4 271	3 275	63	357	541	479	45	-	35
143 000 10	VG Wirges	22 668	11 302	446	1 469	7 701	1 877	5 415	-	1 750
	Verbandsgemeinde	7 119	152	303	36	6 429	1 017	5 009	-	199
	Ortsgemeinden	15 550	11 150	144	1 433	1 272	860	406	-	1 551
143 081 10	Wirges, St.	4 746	3 449	32	298	367	329	35	-	601
231 000 00	LK Bernkastel-Wittlich	140 334	60 162	6 836	14 113	52 629	21 662	25 017	-	6 593
231 134 00	Wittlich, St.	18 548	11 639	846	1 367	3 520	2 026	1 166	-	1 177
231 502 00	Morbach	17 657	11 289	654	1 891	3 053	1 029	979	-	770
231 000 01	VG Bernkastel-Kues	30 161	11 899	1 762	3 178	11 840	4 452	5 953	-	1 482
	Verbandsgemeinde	8 704	22	399	51	7 611	1 768	5 330	-	621
	Ortsgemeinden	21 457	11 876	1 362	3 127	4 229	2 684	623	-	862
231 008 01	Bernkastel-Kues, St.	9 396	5 539	764	1 064	1 577	698	203	-	451
231 000 02	VG Kröv-Bausendorf	10 765	2 870	552	1 203	5 564	2 313	2 295	-	576
	Verbandsgemeinde	2 996	9	57	27	2 875	809	1 871	-	28
	Ortsgemeinden	7 769	2 861	495	1 176	2 689	1 504	424	-	548
231 000 03	VG Manderscheid	10 564	3 596	320	1 386	4 636	2 070	2 371	-	627
	Verbandsgemeinde	2 985	2	100	31	2 733	700	1 898	-	118
	Ortsgemeinden	7 580	3 594	219	1 354	1 903	1 370	472	-	509
231 000 05	VG Neumagen-Dhron	7 010	2 345	477	571	3 480	1 438	1 788	-	138
	Verbandsgemeinde	2 562	6	91	8	2 443	591	1 660	-	14
	Ortsgemeinden	4 448	2 338	386	563	1 037	847	128	-	124
231 000 06	VG Thalfang am Erbeskopf	9 184	2 715	376	1 253	4 058	1 906	1 993	-	781
	Verbandsgemeinde	2 987	8	204	27	2 449	680	1 729	-	299
	Ortsgemeinden	6 197	2 708	172	1 226	1 609	1 225	264	-	483
231 000 07	VG Traben-Trarbach	12 827	4 394	1 235	1 256	5 352	1 673	3 266	-	590
	Verbandsgemeinde	4 519	42	647	27	3 444	554	2 783	-	359
	Ortsgemeinden	8 308	4 352	588	1 229	1 908	1 119	483	-	231
231 124 07	Traben-Trarbach, St.	5 418	3 160	486	643	1 048	535	328	-	82
231 000 08	VG Wittlich-Land	23 618	9 415	615	2 010	11 127	4 755	5 207	-	451
	Verbandsgemeinde	6 317	46	156	7	6 076	1 817	4 131	-	33
	Ortsgemeinden	17 301	9 370	460	2 003	5 051	2 938	1 076	-	418

36 Ausgaben und Einnahmen der verbandsfreien Gemeinden sowie der Verbandsgemeinden
und ihrer Ortsgemeinden 2005 nach Arten und Verwaltungsbezirken

Gem.- Schl.- Nr.	Gebietskörperschaft	Einnahmen des Vermögenshaushalts							sonstige Einnahmen des Vermögens haushalts
		zusammen	Darlehens- rückflüsse	Beiträge und ähnliche Entgelte	Zuweisungen und Zuschüsse für Investitionen		Schulden- aufnahmen		
					zusammen	darunter von Bund und Land	zusammen	darunter Kredit- markt- mittel ²⁾	
1 000 EUR									
noch: LK Westerwaldkreis									
143 286 06	Rennerod, St.	400	-	73	78	78	-	-	249
143 000 07	VG Selters (Ww.)	4 348	3	444	792	752	25	25	3 085
	Verbandsgemeinde	1 155	2	1	227	227	25	25	900
	Ortsgemeinden	3 193	1	443	565	525	-	-	2 184
143 000 08	VG Wallmerod	7 911	424	978	1 879	1 222	1 926	1 926	2 704
	Verbandsgemeinde	2 119	1	-	1 299	745	-	-	820
	Ortsgemeinden	5 792	423	978	581	478	1 926	1 926	1 884
143 000 09	VG Westerburg	4 101	4	476	570	379	130	130	2 920
	Verbandsgemeinde	1 086	4	-	282	154	-	-	800
	Ortsgemeinden	3 015	-	476	288	225	130	130	2 120
143 242 09	Höhn	133	-	21	3	3	-	-	109
143 308 09	Westerburg, St.	351	-	36	39	31	-	-	276
143 000 10	VG Wirges	7 808	2	1 036	1 471	1 435	552	552	4 747
	Verbandsgemeinde	1 637	2	-	942	942	-	-	692
	Ortsgemeinden	6 172	-	1 036	529	493	552	552	4 055
143 081 10	Wirges, St.	391	-	-	-	-	-	-	391
231 000 00	LK Bernkastel-Wittlich	35 589	65	3 395	9 455	7 179	7 894	7 894	14 781
231 134 00	Wittlich, St.	3 578	62	202	1 842	1 597	532	532	939
231 502 00	Morbach	4 219	-	256	781	578	-	-	3 182
231 000 01	VG Bernkastel-Kues	8 211	1	1 009	1 883	1 384	2 879	2 879	2 439
	Verbandsgemeinde	1 324	-	-	225	146	435	435	665
	Ortsgemeinden	6 887	1	1 009	1 658	1 239	2 445	2 445	1 774
231 008 01	Bernkastel-Kues, St.	1 298	-	40	379	356	368	368	512
231 000 02	VG Kröv-Bausendorf	3 492	1	350	1 318	607	1 392	1 392	431
	Verbandsgemeinde	1 469	1	-	846	317	533	533	90
	Ortsgemeinden	2 024	-	350	473	290	859	859	342
231 000 03	VG Manderscheid	3 214	-	614	795	740	700	700	1 105
	Verbandsgemeinde	579	-	-	191	158	248	248	140
	Ortsgemeinden	2 635	-	614	603	582	452	452	965
231 000 05	VG Neumagen-Dhron	1 314	-	12	250	221	801	801	252
	Verbandsgemeinde	511	-	-	140	121	300	300	71
	Ortsgemeinden	803	-	12	111	100	501	501	181
231 000 06	VG Thalfang am Erbeskopf	1 909	1	253	748	493	-	-	907
	Verbandsgemeinde	307	-	-	202	144	-	-	104
	Ortsgemeinden	1 602	1	253	546	349	-	-	802
231 000 07	VG Traben-Trarbach	2 785	-	223	495	484	77	77	1 991
	Verbandsgemeinde	550	-	-	113	103	-	-	438
	Ortsgemeinden	2 235	-	223	382	381	77	77	1 554
231 124 07	Traben-Trarbach, St.	719	-	- 64	380	380	-	-	403
231 000 08	VG Wittlich-Land	6 867	1	475	1 343	1 076	1 513	1 513	3 535
	Verbandsgemeinde	955	1	-	43	28	500	500	411
	Ortsgemeinden	5 912	-	475	1 300	1 048	1 013	1 013	3 124

36 Ausgaben und Einnahmen der verbandsfreien Gemeinden sowie der Verbandsgemeinden
und ihrer Ortsgemeinden 2005 nach Arten und Verwaltungsbezirken

Gem.- Schl.- Nr.	Gebietskörperschaft	Bruttoausgaben ¹⁾			Bereinigte Bruttoausgaben		Nettoausgaben		Bruttoeinnahmen ¹⁾			Bereinigte Bruttoeinnahmen		Nettoeinnahmen	
		1 000 EUR	EUR je Einw.	1 000 EUR	EUR je Einw.	1 000 EUR	EUR je Einw.	1 000 EUR	EUR je Einw.	1 000 EUR	EUR je Einw.	1 000 EUR	EUR je Einw.		
noch: LK Westerwaldkreis															
143 286 06	Rennerod, St.	4 540	4 414	1 115,86	3 757	949,57	4 263	4 138	1 045,93	3 480	879,64				
143 000 07	VG Selters (Ww.)	24 291	21 310	1 264,33	17 850	1 059,03	20 591	17 610	1 044,82	14 150	839,52				
	Verbandsgemeinde	1 915	853	50,58	- 90	- 5,32	2 658	1 595	94,64	653	38,74				
	Ortsgemeinden	22 376	20 458	1 213,75	17 940	1 064,36	17 933	16 015	950,17	13 497	800,78				
143 000 08	VG Wallmerod	20 929	19 648	1 321,42	14 409	969,10	19 787	18 506	1 244,61	13 267	892,29				
	Verbandsgemeinde	3 924	3 365	226,33	749	50,36	4 068	3 508	235,95	892	59,98				
	Ortsgemeinden	17 005	16 283	1 095,09	13 661	918,74	15 720	14 998	1 008,65	12 376	832,30				
143 000 09	VG Westerburg	25 217	22 926	980,30	15 232	651,32	24 881	22 591	965,95	14 897	636,97				
	Verbandsgemeinde	6 449	5 427	232,07	1 261	53,94	6 745	5 724	244,74	1 558	66,62				
	Ortsgemeinden	18 768	17 499	748,24	13 971	597,38	18 136	16 867	721,21	13 339	570,35				
143 242 09	Höhn	1 859	1 793	574,07	1 604	513,53	1 817	1 752	560,69	1 562	500,15				
143 308 09	Westerburg, St.	5 143	4 963	866,18	4 407	769,11	4 623	4 443	775,41	3 887	678,34				
143 000 10	VG Wirges	25 821	22 757	1 203,51	18 044	954,28	26 411	23 347	1 234,69	18 634	985,45				
	Verbandsgemeinde	4 437	3 844	203,27	900	47,57	4 689	4 096	216,62	1 152	60,92				
	Ortsgemeinden	21 384	18 914	1 000,25	17 145	906,71	21 721	19 251	1 018,07	17 482	924,53				
143 081 10	Wirges, St.	4 843	4 395	850,23	4 030	779,64	5 137	4 689	907,11	4 324	836,52				
231 000 00	LK Bernkastel-Wittlich	171 197	155 653	1 363,50	116 458	1 020,16	159 288	143 743	1 259,17	104 548	915,83				
231 134 00	Wittlich, St.	25 148	24 220	1 360,00	19 258	1 081,36	22 125	21 197	1 190,27	16 235	911,63				
231 502 00	Morbach	21 978	17 970	1 609,95	15 238	1 365,20	21 876	17 868	1 600,80	15 136	1 356,05				
231 000 01	VG Bernkastel-Kues	36 714	33 589	1 450,31	25 911	1 118,78	33 595	30 471	1 315,67	22 793	984,13				
	Verbandsgemeinde	5 580	4 691	202,56	1 814	78,34	5 252	4 363	188,36	1 486	64,14				
	Ortsgemeinden	31 134	28 898	1 247,75	24 097	1 040,44	28 344	26 108	1 127,30	21 307	919,99				
231 008 01	Bernkastel-Kues, St.	10 627	9 395	1 379,20	8 120	1 192,08	10 693	9 462	1 388,98	8 187	1 201,86				
231 000 02	VG Kröv-Bausendorf	13 971	12 542	1 371,48	8 623	942,90	12 564	11 136	1 217,69	7 216	789,11				
	Verbandsgemeinde	2 653	2 574	281,42	930	101,66	2 772	2 692	294,36	1 048	114,60				
	Ortsgemeinden	11 317	9 969	1 090,05	7 693	841,25	9 792	8 444	923,33	6 168	674,52				
231 000 03	VG Manderscheid	12 569	11 872	1 491,21	8 332	1 046,57	12 056	11 359	1 426,79	7 819	982,15				
	Verbandsgemeinde	2 213	2 042	256,53	939	117,93	1 841	1 671	209,88	567	71,28				
	Ortsgemeinden	10 356	9 829	1 234,68	7 393	928,65	10 215	9 688	1 216,91	7 251	910,87				
231 000 05	VG Neumagen-Dhron	7 514	7 208	1 206,12	4 791	801,65	7 234	6 927	1 159,17	4 510	754,70				
	Verbandsgemeinde	2 040	1 964	328,61	682	114,09	1 983	1 906	319,00	624	104,48				
	Ortsgemeinden	5 474	5 244	877,52	4 109	687,56	5 251	5 021	840,18	3 886	650,23				
231 000 06	VG Thalfang am Erbeskopf	13 395	12 261	1 637,47	8 948	1 194,99	9 905	8 771	1 171,38	5 458	728,91				
	Verbandsgemeinde	3 932	3 587	479,07	2 163	288,92	2 106	1 761	235,14	337	44,99				
	Ortsgemeinden	9 463	8 674	1 158,40	6 785	906,07	7 799	7 011	936,25	5 121	683,92				
231 000 07	VG Traben-Trarbach	13 989	12 862	1 338,12	9 821	1 021,79	13 139	12 012	1 249,68	8 971	933,35				
	Verbandsgemeinde	2 552	1 917	199,40	892	92,77	2 595	1 960	203,87	935	97,24				
	Ortsgemeinden	11 437	10 945	1 138,72	8 930	929,02	10 544	10 052	1 045,81	8 037	836,11				
231 124 07	Traben-Trarbach, St.	7 153	6 810	1 127,48	5 566	921,48	6 137	5 794	959,31	4 550	753,31				
231 000 08	VG Wittlich-Land	25 920	23 128	1 058,80	15 536	711,23	26 793	24 002	1 098,78	16 409	751,21				
	Verbandsgemeinde	3 552	3 142	143,85	855	39,14	3 580	3 170	145,12	883	40,41				
	Ortsgemeinden	22 368	19 986	914,94	14 681	672,09	23 213	20 832	953,66	15 527	710,80				

36 Ausgaben und Einnahmen der verbandsfreien Gemeinden sowie der Verbandsgemeinden und ihrer Ortsgemeinden 2005 nach Arten und Verwaltungsbezirken

Gem.- Schl.- Nr.	Gebietskörperschaft	Ausgaben des Verwaltungshaushalts						
		zusammen	Personal- ausgaben	sächliche Verwaltungs- ausgaben	Zins- ausgaben	laufende Übertragungen		sonstige Ausgaben des Verwaltungs- haushalts
						an öffentlichen Bereich	an andere Bereiche	
1 000 EUR								
232 000 00	LK Eifelkreis Bitburg-Prüm	141 910	32 749	21 723	5 788	49 098	6 424	26 128
232 018 00	Bitburg, St.	20 921	6 462	3 035	842	6 424	2 450	1 707
232 000 01	VG Arzfeld	16 444	3 235	2 480	691	4 727	375	4 936
	Verbandsgemeinde	6 997	1 968	1 281	453	450	300	2 545
	Ortsgemeinden	9 448	1 268	1 199	238	4 277	75	2 391
232 000 02	VG Bitburg-Land	17 775	4 138	3 314	592	8 055	326	1 351
	Verbandsgemeinde	6 785	3 187	1 236	320	1 255	307	480
	Ortsgemeinden	10 990	951	2 078	272	6 800	19	871
232 000 03	VG Irrel	13 339	2 578	2 356	731	3 838	814	3 020
	Verbandsgemeinde	6 043	1 991	1 045	342	372	384	1 909
	Ortsgemeinden	7 296	587	1 312	389	3 466	430	1 112
232 000 04	VG Kyllburg	14 276	3 458	1 741	749	4 421	189	3 719
	Verbandsgemeinde	6 125	2 793	777	399	511	184	1 462
	Ortsgemeinden	8 152	665	964	350	3 910	5	2 258
232 000 05	VG Neuerburg	14 644	2 952	2 062	774	4 208	264	4 384
	Verbandsgemeinde	6 753	2 238	1 001	411	451	202	2 451
	Ortsgemeinden	7 890	714	1 061	363	3 757	62	1 933
232 000 06	VG Prüm	32 961	7 061	5 324	869	13 376	1 566	4 765
	Verbandsgemeinde	8 992	4 120	1 992	366	995	782	737
	Ortsgemeinden	23 969	2 941	3 332	503	12 381	784	4 028
232 296 06	Prüm, St.	8 198	611	1 150	309	3 358	597	2 171
232 000 07	VG Speicher	11 550	2 865	1 411	540	4 049	440	2 245
	Verbandsgemeinde	3 167	1 511	567	165	623	271	30
	Ortsgemeinden	8 383	1 353	844	376	3 425	169	2 216
232 123 07	Speicher	3 693	576	341	159	1 376	80	1 160
233 000 00	LK Vulkaneifel	103 172	22 209	17 658	3 654	37 835	6 582	15 234
233 000 01	VG Daun	37 502	8 257	6 799	1 563	13 502	2 647	4 735
	Verbandsgemeinde	10 531	4 976	2 010	653	1 883	340	669
	Ortsgemeinden	26 971	3 281	4 788	909	11 619	2 308	4 066
233 501 01	Daun, St.	11 200	1 448	1 685	530	4 956	966	1 615
233 000 02	VG Gerolstein	25 351	5 827	3 850	797	10 644	2 254	1 980
	Verbandsgemeinde	6 775	3 109	1 600	276	411	1 033	346
	Ortsgemeinden	18 576	2 718	2 250	521	10 233	1 221	1 634
233 026 02	Gerolstein, St.	11 691	1 786	1 228	366	6 921	777	614
233 000 03	VG Hillesheim	13 057	3 155	2 223	311	4 627	383	2 358
	Verbandsgemeinde	4 401	2 379	1 002	84	471	339	126
	Ortsgemeinden	8 657	777	1 221	226	4 156	44	2 233
233 029 03	Hillesheim, St.	3 747	207	347	119	1 746	11	1 317
233 000 04	VG Kelberg	10 644	2 351	1 793	107	3 829	284	2 280
	Verbandsgemeinde	2 832	1 612	657	48	288	132	93
	Ortsgemeinden	7 813	739	1 135	59	3 541	151	2 187
233 000 05	VG Obere Kyll	16 617	2 618	2 995	877	5 233	1 014	3 880
	Verbandsgemeinde	7 044	2 215	1 323	409	550	504	2 043
	Ortsgemeinden	9 572	404	1 672	467	4 682	510	1 838

36 Ausgaben und Einnahmen der verbandsfreien Gemeinden sowie der Verbandsgemeinden und ihrer Ortsgemeinden 2005 nach Arten und Verwaltungsbezirken

Gem.- Schl.- Nr.	Gebietskörperschaft	Ausgaben des Vermögenshaushalts					
		zusammen	Sachinvestitionen		Investitionszuweisungen, Darlehen, Tilgungen		sonstige Ausgaben des Vermögens haushalts
			zusammen	darunter Baumaß- nahmen	an öffentlichen Bereich	an andere Bereiche	
1 000 EUR							
232 000 00	LK Eifelkreis Bitburg-Prüm	44 984	22 192	16 131	2 641	7 642	12 508
232 018 00	Bitburg, St.	8 847	4 379	1 200	262	1 478	2 727
232 000 01	VG Arzfeld	4 561	2 687	1 849	84	1 724	65
	Verbandsgemeinde	2 041	1 194	823	-	848	-
	Ortsgemeinden	2 519	1 493	1 026	84	877	65
232 000 02	VG Bitburg-Land	5 979	3 815	3 081	319	637	1 207
	Verbandsgemeinde	1 255	825	327	160	213	57
	Ortsgemeinden	4 724	2 991	2 754	159	424	1 150
232 000 03	VG Irrel	5 764	2 527	2 244	7	612	2 619
	Verbandsgemeinde	962	732	557	3	195	31
	Ortsgemeinden	4 802	1 795	1 687	4	417	2 587
232 000 04	VG Kyllburg	4 914	2 133	2 101	- 7	627	2 161
	Verbandsgemeinde	1 551	708	703	- 8	285	566
	Ortsgemeinden	3 363	1 426	1 398	1	342	1 595
232 000 05	VG Neuerburg	2 853	1 840	1 667	20	644	349
	Verbandsgemeinde	520	88	41	9	390	33
	Ortsgemeinden	2 334	1 752	1 626	11	254	316
232 000 06	VG Prüm	9 609	3 898	3 218	1 956	1 246	2 510
	Verbandsgemeinde	2 074	1 058	556	630	387	-
	Ortsgemeinden	7 535	2 840	2 663	1 326	859	2 510
232 296 06	Prüm, St.	1 518	586	549	-	471	461
232 000 07	VG Speicher	2 457	913	770	-	674	870
	Verbandsgemeinde	286	221	121	-	27	37
	Ortsgemeinden	2 171	692	649	-	647	832
232 123 07	Speicher	835	347	319	-	279	209
233 000 00	LK Vulkaneifel	32 910	20 035	16 646	317	5 964	6 594
233 000 01	VG Daun	11 749	6 612	5 658	115	2 804	2 217
	Verbandsgemeinde	2 711	1 960	1 613	9	645	97
	Ortsgemeinden	9 038	4 653	4 045	106	2 159	2 120
233 501 01	Daun, St.	2 492	1 339	1 096	18	638	497
233 000 02	VG Gerolstein	9 150	5 992	4 734	60	1 344	1 754
	Verbandsgemeinde	2 235	1 575	1 430	14	528	119
	Ortsgemeinden	6 915	4 417	3 304	47	816	1 635
233 026 02	Gerolstein, St.	3 720	2 053	1 385	23	364	1 280
233 000 03	VG Hillesheim	3 899	2 883	2 305	0	677	339
	Verbandsgemeinde	1 177	960	911	-	119	98
	Ortsgemeinden	2 722	1 923	1 394	0	558	241
233 029 03	Hillesheim, St.	710	451	388	0	258	1
233 000 04	VG Kelberg	4 969	2 742	2 509	136	335	1 755
	Verbandsgemeinde	1 258	1 214	1 159	6	35	3
	Ortsgemeinden	3 710	1 529	1 350	130	300	1 752
233 000 05	VG Obere Kyll	3 142	1 805	1 440	5	804	528
	Verbandsgemeinde	675	339	53	-	286	50
	Ortsgemeinden	2 468	1 466	1 387	5	518	478

36 Ausgaben und Einnahmen der verbandsfreien Gemeinden sowie der Verbandsgemeinden und ihrer Ortsgemeinden 2005 nach Arten und Verwaltungsbezirken

Gem.- Schl.- Nr.	Gebietskörperschaft	Einnahmen des Verwaltungshaushalts								
		zusammen	Steuern und steuer- ähnliche Ein- nahmen	Gebühren, zweck- gebundene Abgaben	Ein- nahmen aus wirtschaf- tlicher Tätigkeit	laufende Übertragungen			Aufgaben- bezogene Leistungs- beteiligun- gen	sonstige Ein- nahmen des Verwal- tungs- haushalts
						zu- sammen	darunter von			
							Bund und Land	Gemein- den / GV und Zweck- verbänden		
1 000 EUR										
232 000 00	LK Eifelkreis Bitburg-Prüm	118 646	41 429	4 601	8 555	54 806	22 045	27 995	-	9 255
232 018 00	Bitburg, St.	20 931	9 704	909	1 279	4 490	1 168	1 911	-	4 550
232 000 01	VG Arzfeld	11 241	2 851	440	683	6 733	2 822	3 207	-	534
	Verbandsgemeinde	4 268	7	120	17	3 853	1 034	2 384	-	271
	Ortsgemeinden	6 973	2 844	320	666	2 880	1 788	822	-	263
232 000 02	VG Bitburg-Land	16 286	4 524	445	1 236	9 183	4 300	4 636	-	898
	Verbandsgemeinde	6 063	3	155	46	5 368	1 488	3 792	-	490
	Ortsgemeinden	10 223	4 521	289	1 190	3 815	2 811	843	-	408
232 000 03	VG Irrel	9 888	2 708	419	1 121	4 988	2 281	2 220	-	652
	Verbandsgemeinde	3 446	6	74	16	3 133	817	2 112	-	218
	Ortsgemeinden	6 442	2 702	345	1 106	1 856	1 464	109	-	434
232 000 04	VG Kyllburg	10 280	2 858	463	859	5 560	2 182	3 075	-	540
	Verbandsgemeinde	4 458	5	313	35	3 765	845	2 772	-	339
	Ortsgemeinden	5 822	2 853	150	824	1 795	1 337	303	-	200
232 000 05	VG Neuerburg	10 123	3 064	279	891	5 288	2 840	2 172	-	601
	Verbandsgemeinde	3 695	5	97	22	3 237	1 036	2 102	-	334
	Ortsgemeinden	6 428	3 059	181	869	2 052	1 804	71	-	266
232 000 06	VG Prüm	30 417	12 755	1 271	1 718	13 468	4 439	7 978	-	1 204
	Verbandsgemeinde	9 023	10	336	127	8 101	1 244	6 435	-	449
	Ortsgemeinden	21 394	12 745	935	1 591	5 367	3 195	1 543	-	756
232 296 06	Prüm, St.	6 263	4 248	325	324	1 262	478	291	-	104
232 000 07	VG Speicher	9 480	2 964	377	768	5 095	2 015	2 797	-	275
	Verbandsgemeinde	3 110	3	88	36	2 934	780	1 969	-	48
	Ortsgemeinden	6 370	2 961	289	731	2 161	1 235	827	-	228
232 123 07	Speicher	2 588	1 385	126	311	698	282	380	-	68
233 000 00	LK Vulkaneifel	95 706	33 134	3 419	14 876	37 955	12 314	20 333	-	6 323
233 000 01	VG Daun	35 332	11 190	1 319	6 261	15 235	4 853	7 169	-	1 327
	Verbandsgemeinde	10 641	29	307	70	9 825	1 857	6 742	-	409
	Ortsgemeinden	24 691	11 161	1 012	6 190	5 410	2 997	428	-	918
233 501 01	Daun, St.	10 019	5 956	612	1 328	1 610	555	290	-	513
233 000 02	VG Gerolstein	25 404	9 965	825	2 967	8 825	1 996	5 709	-	2 821
	Verbandsgemeinde	6 725	34	321	154	5 619	394	4 953	-	597
	Ortsgemeinden	18 678	9 931	503	2 813	3 207	1 602	757	-	2 224
233 026 02	Gerolstein, St.	11 841	6 793	342	1 074	1 808	756	531	-	1 823
233 000 03	VG Hillesheim	11 519	3 622	403	1 925	4 950	1 953	2 761	-	619
	Verbandsgemeinde	4 367	3	281	40	3 879	930	2 746	-	164
	Ortsgemeinden	7 152	3 618	123	1 885	1 071	1 023	15	-	454
233 029 03	Hillesheim, St.	2 258	1 345	72	378	372	361	3	-	90
233 000 04	VG Kelberg	10 733	4 648	175	1 703	3 533	1 349	2 064	-	674
	Verbandsgemeinde	2 837	27	136	27	2 579	451	2 041	-	68
	Ortsgemeinden	7 896	4 621	39	1 676	954	898	23	-	606
233 000 05	VG Obere Kyll	12 719	3 709	696	2 019	5 412	2 164	2 630	-	882
	Verbandsgemeinde	4 621	12	230	43	4 029	1 004	2 519	-	308
	Ortsgemeinden	8 097	3 697	466	1 977	1 383	1 160	111	-	575

36 Ausgaben und Einnahmen der verbandsfreien Gemeinden sowie der Verbandsgemeinden und ihrer Ortsgemeinden 2005 nach Arten und Verwaltungsbezirken

Gem.- Schl.- Nr.	Gebietskörperschaft	Einnahmen des Vermögenshaushalts							sonstige Einnahmen des Vermögens haushalts
		zusammen	Darlehens- rückflüsse	Beiträge und ähnliche Entgelte	Zuweisungen und Zuschüsse für Investitionen		Schulden- aufnahmen		
					zusammen	darunter von Bund und Land	zusammen	darunter Kredit- markt- mittel ²⁾	
1 000 EUR									
232 000 00	LK Eifelkreis Bitburg-Prüm	38 447	111	5 958	8 019	5 979	10 671	10 671	13 687
232 018 00	Bitburg, St.	6 527	14	1 895	1 002	883	1 563	1 563	2 053
232 000 01	VG Arzfeld	4 367	-	296	1 235	699	1 659	1 659	1 177
	Verbandsgemeinde	2 388	-	-	573	306	1 377	1 377	438
	Ortsgemeinden	1 980	-	296	663	393	282	282	739
232 000 02	VG Bitburg-Land	4 903	-	445	1 191	748	1 140	1 140	2 126
	Verbandsgemeinde	1 055	-	-	134	67	705	705	216
	Ortsgemeinden	3 848	-	445	1 057	681	436	436	1 911
232 000 03	VG Irrel	3 145	-	579	593	474	699	699	1 274
	Verbandsgemeinde	874	-	-	227	213	451	451	195
	Ortsgemeinden	2 271	-	579	366	261	247	247	1 078
232 000 04	VG Kyllburg	3 837	96	737	1 187	848	887	887	930
	Verbandsgemeinde	1 256	96	-	603	473	385	385	172
	Ortsgemeinden	2 581	1	737	584	376	502	502	758
232 000 05	VG Neuerburg	3 376	-	226	677	412	1 181	1 181	1 292
	Verbandsgemeinde	343	-	-	37	37	69	69	238
	Ortsgemeinden	3 033	-	226	640	375	1 113	1 113	1 055
232 000 06	VG Prüm	9 966	1	1 346	1 422	1 234	3 025	3 025	4 172
	Verbandsgemeinde	1 295	-	-	99	98	376	376	820
	Ortsgemeinden	8 671	1	1 346	1 323	1 137	2 649	2 649	3 352
232 296 06	Prüm, St.	2 346	-	87	887	841	855	855	516
232 000 07	VG Speicher	2 325	-	433	712	681	517	517	663
	Verbandsgemeinde	172	-	-	38	38	65	65	70
	Ortsgemeinden	2 153	-	433	675	643	452	452	594
232 123 07	Speicher	911	-	296	74	71	269	269	273
233 000 00	LK Vulkaneifel	28 619	31	4 065	5 852	4 500	5 936	5 936	12 735
233 000 01	VG Daun	10 695	6	1 810	2 233	1 941	2 013	2 013	4 634
	Verbandsgemeinde	1 465	1	45	545	500	183	183	692
	Ortsgemeinden	9 230	5	1 764	1 688	1 441	1 830	1 830	3 942
233 501 01	Daun, St.	2 482	-	295	699	667	628	628	859
233 000 02	VG Gerolstein	5 166	5	905	1 209	820	1 033	1 033	2 015
	Verbandsgemeinde	738	-	-	252	248	184	184	303
	Ortsgemeinden	4 428	5	905	957	572	849	849	1 712
233 026 02	Gerolstein, St.	1 455	-	605	226	170	-	-	624
233 000 03	VG Hillesheim	4 574	4	810	1 034	825	1 371	1 371	1 355
	Verbandsgemeinde	1 064	-	-	662	649	184	184	218
	Ortsgemeinden	3 510	4	810	372	176	1 187	1 187	1 137
233 029 03	Hillesheim, St.	559	-	145	61	10	164	164	190
233 000 04	VG Kelberg	5 352	0	408	1 175	763	675	675	3 094
	Verbandsgemeinde	1 540	0	-	791	505	650	650	99
	Ortsgemeinden	3 811	-	408	383	258	25	25	2 995
233 000 05	VG Obere Kyll	2 833	16	133	202	151	844	844	1 637
	Verbandsgemeinde	747	16	-	40	35	406	406	285
	Ortsgemeinden	2 086	-	133	162	116	438	438	1 352

36 Ausgaben und Einnahmen der verbandsfreien Gemeinden sowie der Verbandsgemeinden
und ihrer Ortsgemeinden 2005 nach Arten und Verwaltungsbezirken

Gem.- Schl.- Nr.	Gebietskörperschaft	Brutto- aus- gaben ¹⁾	Bereinigte Bruttoausgaben		Nettoausgaben		Brutto- ein- nahmen ¹⁾	Bereinigte Bruttoeinnahmen		Nettoeinnahmen	
		1 000 EUR	EUR je Einw.	1 000 EUR	EUR je Einw.	1 000 EUR	EUR je Einw.	1 000 EUR	EUR je Einw.	1 000 EUR	EUR je Einw.
232 000 00	LK Eifelkreis Bitburg-Prüm	168 853	153 792	1 606,13	114 634	1 197,19	139 051	123 990	1 294,90	84 832	885,95
232 018 00	Bitburg, St.	29 768	24 366	1 888,99	20 394	1 581,06	27 458	22 056	1 709,91	18 084	1 401,99
232 000 01	VG Arzfeld	18 873	17 538	1 768,46	12 833	1 294,02	13 477	12 141	1 224,30	7 436	749,86
	Verbandsgemeinde	6 906	6 356	640,91	4 665	470,43	4 524	3 973	400,66	2 283	230,19
	Ortsgemeinden	11 967	11 182	1 127,56	8 168	823,59	8 953	8 168	823,64	5 154	519,67
232 000 02	VG Bitburg-Land	20 468	19 391	1 145,14	12 702	750,15	17 904	16 826	993,68	10 137	598,68
	Verbandsgemeinde	4 754	4 467	263,82	2 223	131,28	3 832	3 545	209,37	1 301	76,83
	Ortsgemeinden	15 714	14 923	881,32	10 479	618,86	14 071	13 281	784,31	8 837	521,86
232 000 03	VG Irrel	17 300	16 266	1 911,39	12 961	1 523,02	11 230	10 196	1 198,17	6 891	809,80
	Verbandsgemeinde	5 202	4 949	581,49	3 499	411,19	2 517	2 264	266,02	815	95,72
	Ortsgemeinden	12 098	11 317	1 329,90	9 462	1 111,83	8 713	7 933	932,15	6 077	714,09
232 000 04	VG Kyllburg	17 467	16 589	2 026,48	11 966	1 461,73	12 394	11 515	1 406,70	6 892	841,94
	Verbandsgemeinde	5 953	5 718	698,46	3 143	383,98	3 991	3 756	458,80	1 181	144,32
	Ortsgemeinden	11 514	10 871	1 328,02	8 822	1 077,75	8 403	7 759	947,89	5 711	697,62
232 000 05	VG Neuerburg	15 609	14 361	1 484,14	10 559	1 091,21	11 612	10 363	1 071,00	6 561	678,07
	Verbandsgemeinde	5 385	5 002	516,93	3 524	364,17	2 151	1 767	182,67	289	29,91
	Ortsgemeinden	10 224	9 359	967,22	7 035	727,04	9 461	8 596	888,34	6 272	648,16
232 000 06	VG Prüm	36 917	33 620	1 544,62	25 533	1 173,08	34 729	31 432	1 444,11	23 346	1 072,57
	Verbandsgemeinde	5 413	4 627	212,56	2 497	114,72	4 664	3 878	178,17	1 748	80,32
	Ortsgemeinden	31 504	28 994	1 332,06	23 036	1 058,36	30 065	27 555	1 265,94	21 597	992,25
232 296 06	Prüm, St.	9 716	8 707	1 596,45	7 094	1 300,77	8 609	7 600	1 393,50	5 988	1 097,83
232 000 07	VG Speicher	12 450	11 662	1 482,55	7 687	977,20	10 248	9 459	1 202,57	5 484	697,22
	Verbandsgemeinde	1 896	1 835	233,29	605	76,88	1 725	1 664	211,52	434	55,11
	Ortsgemeinden	10 554	9 827	1 249,27	7 082	900,33	8 523	7 796	991,05	5 051	642,11
232 123 07	Speicher	4 528	4 247	1 395,13	3 513	1 154,09	3 499	3 218	1 057,16	2 484	816,12
233 000 00	LK Vulkaneifel	120 752	105 952	1 660,51	83 176	1 303,55	108 996	94 196	1 476,27	71 420	1 119,31
233 000 01	VG Daun	43 739	38 327	1 588,83	29 440	1 220,41	40 515	35 103	1 455,18	26 216	1 086,77
	Verbandsgemeinde	7 730	6 994	289,93	3 102	128,60	6 594	5 859	242,86	1 967	81,53
	Ortsgemeinden	36 009	31 333	1 298,89	26 338	1 091,82	33 921	29 245	1 212,32	24 249	1 005,24
233 501 01	Daun, St.	13 693	12 031	1 416,45	10 490	1 235,04	12 501	10 840	1 276,14	9 299	1 094,73
233 000 02	VG Gerolstein	30 205	26 376	1 843,60	22 067	1 542,38	26 274	22 445	1 568,84	18 136	1 267,62
	Verbandsgemeinde	4 714	4 222	295,11	2 913	203,62	3 168	2 676	187,02	1 367	95,53
	Ortsgemeinden	25 491	22 154	1 548,49	19 154	1 338,76	23 106	19 770	1 381,82	16 769	1 172,09
233 026 02	Gerolstein, St.	15 411	13 168	1 728,80	11 663	1 531,13	13 296	11 053	1 451,05	9 547	1 253,38
233 000 03	VG Hillesheim	15 055	13 741	1 561,47	10 084	1 145,87	14 190	12 876	1 463,22	9 219	1 047,62
	Verbandsgemeinde	3 676	3 391	385,38	952	108,16	3 528	3 244	368,62	804	91,40
	Ortsgemeinden	11 379	10 350	1 176,09	9 132	1 037,72	10 662	9 633	1 094,60	8 415	956,23
233 029 03	Hillesheim, St.	4 457	4 203	1 319,52	3 828	1 201,93	2 817	2 562	804,45	2 188	686,86
233 000 04	VG Kelberg	13 941	11 493	1 532,98	8 687	1 158,72	14 412	11 964	1 595,85	9 158	1 221,59
	Verbandsgemeinde	2 418	2 325	310,06	734	97,96	2 705	2 612	348,37	1 022	136,27
	Ortsgemeinden	11 523	9 168	1 222,92	7 953	1 060,77	11 707	9 352	1 247,48	8 137	1 085,32
233 000 05	VG Obere Kyll	17 812	16 015	1 763,74	12 898	1 420,48	13 604	11 807	1 300,34	8 690	957,08
	Verbandsgemeinde	5 772	5 184	570,96	3 507	386,27	3 421	2 834	312,06	1 157	127,38
	Ortsgemeinden	12 040	10 830	1 192,78	9 391	1 034,21	10 183	8 974	988,28	7 534	829,70

36 Ausgaben und Einnahmen der verbandsfreien Gemeinden sowie der Verbandsgemeinden und ihrer Ortsgemeinden 2005 nach Arten und Verwaltungsbezirken

Gem.- Schl.- Nr.	Gebietskörperschaft	Ausgaben des Verwaltungshaushalts						
		zusammen	Personal- ausgaben	sächliche Verwaltungs- ausgaben	Zins- ausgaben	laufende Übertragungen		sonstige Ausgaben des Verwaltungs- haushalts
						an öffentlichen Bereich	an andere Bereiche	
1 000 EUR								
235 000 00	LK Trier-Saarburg	176 753	40 882	24 812	8 005	64 012	12 778	26 265
235 000 01	VG Hermeskeil	22 731	4 331	3 683	801	7 586	1 671	4 660
	Verbandsgemeinde	7 212	2 871	1 831	391	771	707	640
	Ortsgemeinden	15 520	1 460	1 852	409	6 815	964	4 019
235 045 01	Hermeskeil, St.	7 300	589	663	170	3 031	518	2 329
235 000 02	VG Kell am See	13 293	2 883	2 380	569	4 455	400	2 607
	Verbandsgemeinde	4 256	1 703	867	304	410	158	813
	Ortsgemeinden	9 037	1 180	1 513	265	4 045	242	1 794
235 000 03	VG Konz	42 413	9 079	5 656	2 200	14 265	4 033	7 179
	Verbandsgemeinde	13 013	5 620	2 608	1 003	1 310	1 334	1 139
	Ortsgemeinden	29 400	3 459	3 048	1 197	12 955	2 699	6 041
235 068 03	Konz, St.	17 646	1 961	1 928	827	7 757	1 689	3 483
235 000 04	VG Ruwer	20 318	6 120	2 589	674	7 836	584	2 514
	Verbandsgemeinde	7 115	3 787	1 159	367	898	339	566
	Ortsgemeinden	13 203	2 333	1 430	307	6 939	245	1 949
235 000 05	VG Saarburg	28 160	6 799	3 290	1 527	9 110	3 146	4 289
	Verbandsgemeinde	9 865	4 561	1 310	613	1 247	1 322	813
	Ortsgemeinden	18 295	2 238	1 979	914	7 864	1 825	3 476
235 118 05	Saarburg, St.	6 837	619	596	457	2 643	697	1 826
235 000 06	VG Schweich an der Röm. Weinstr.	27 838	6 322	4 146	1 351	11 054	1 753	3 211
	Verbandsgemeinde	9 027	3 628	1 925	576	966	820	1 113
	Ortsgemeinden	18 810	2 694	2 221	775	10 089	932	2 099
235 125 06	Schweich, St.	5 086	853	597	264	2 431	224	718
235 000 07	VG Trier-Land	22 000	5 347	3 069	883	9 706	1 191	1 804
	Verbandsgemeinde	6 790	2 825	1 359	448	1 010	526	622
	Ortsgemeinden	15 210	2 522	1 710	435	8 696	664	1 183
235 137 07	Trierweiler	4 391	868	278	52	2 716	54	423
331 000 00	LK Alzey-Worms	140 885	38 451	17 276	5 772	51 568	7 841	19 977
331 003 00	Alzey, St.	25 591	6 144	2 808	1 422	5 682	2 374	7 161
331 055 00	Osthofen, St.	6 100	2 270	908	244	2 010	650	19
331 000 01	VG Alzey-Land	24 139	7 197	3 105	865	10 495	787	1 692
	Verbandsgemeinde	7 360	3 148	1 453	670	1 003	319	767
	Ortsgemeinden	16 780	4 049	1 651	195	9 492	468	924
331 032 01	Gau-Odernheim	2 624	800	241	9	1 429	42	104
331 000 02	VG Eich	13 107	3 127	2 076	280	5 260	887	1 477
	Verbandsgemeinde	4 242	1 745	944	193	654	237	468
	Ortsgemeinden	8 865	1 382	1 132	87	4 606	650	1 008
331 018 02	Eich	2 501	213	338	5	1 504	257	184
331 034 02	Gimbsheim	1 989	333	322	36	983	138	178
331 000 03	VG Monsheim	12 733	2 735	1 429	518	5 632	302	2 117
	Verbandsgemeinde	3 880	1 962	805	293	464	106	250
	Ortsgemeinden	8 853	773	624	225	5 168	195	1 867
331 023 03	Flörsheim-Dalsheim	3 169	450	228	72	1 722	25	673
331 000 04	VG Westhofen	12 730	3 603	1 521	239	5 101	1 125	1 141
	Verbandsgemeinde	4 250	2 142	677	177	579	351	324
	Ortsgemeinden	8 479	1 461	844	62	4 522	774	817
331 071 04	Westhofen	2 597	376	282	-	1 356	238	345

36 Ausgaben und Einnahmen der verbandsfreien Gemeinden sowie der Verbandsgemeinden und ihrer Ortsgemeinden 2005 nach Arten und Verwaltungsbezirken

Gem.- Schl.- Nr.	Gebietskörperschaft	Ausgaben des Vermögenshaushalts					
		zusammen	Sachinvestitionen		Investitionszuweisungen, Darlehen, Tilgungen		sonstige Ausgaben des Vermögens haushalts
			zusammen	darunter Baumaß- nahmen	an öffentlichen Bereich	an andere Bereiche	
1 000 EUR							
235 000 00	LK Trier-Saarburg	58 149	32 184	26 011	1 419	15 071	9 474
235 000 01	VG Hermeskeil	4 909	2 102	1 724	100	870	1 838
	Verbandsgemeinde	1 822	627	334	26	355	814
	Ortsgemeinden	3 088	1 475	1 390	74	515	1 023
235 045 01	Hermeskeil, St.	1 133	552	525	42	186	353
235 000 02	VG Kell am See	3 077	1 176	751	28	1 246	628
	Verbandsgemeinde	633	283	15	27	284	39
	Ortsgemeinden	2 445	893	736	1	962	589
235 000 03	VG Konz	13 877	8 118	7 337	307	2 734	2 718
	Verbandsgemeinde	4 670	3 427	3 291	248	829	167
	Ortsgemeinden	9 207	4 691	4 047	60	1 905	2 552
235 068 03	Konz, St.	3 886	1 455	1 285	57	1 206	1 168
235 000 04	VG Ruwer	11 413	5 912	4 909	428	4 118	954
	Verbandsgemeinde	5 958	2 437	2 291	25	3 386	110
	Ortsgemeinden	5 455	3 476	2 618	403	732	844
235 000 05	VG Saarburg	8 632	4 435	3 341	214	3 454	529
	Verbandsgemeinde	1 800	891	564	174	652	83
	Ortsgemeinden	6 832	3 544	2 777	40	2 802	447
235 118 05	Saarburg, St.	980	339	209	-	641	-
235 000 06	VG Schweich an der Röm. Weinstr.	8 626	5 637	4 142	51	1 535	1 404
	Verbandsgemeinde	1 484	927	817	41	516	-
	Ortsgemeinden	7 142	4 710	3 324	10	1 019	1 404
235 125 06	Schweich, St.	1 769	1 349	1 179	-	392	27
235 000 07	VG Trier-Land	7 614	4 804	3 807	292	1 115	1 404
	Verbandsgemeinde	1 212	576	329	7	495	135
	Ortsgemeinden	6 402	4 228	3 477	285	620	1 269
235 137 07	Trierweiler	976	649	423	-	68	260
331 000 00	LK Alzey-Worms	37 651	20 950	17 181	204	8 708	7 790
331 003 00	Alzey, St.	3 454	1 929	1 159	56	1 191	278
331 055 00	Osthofen, St.	1 255	826	421	-	166	264
331 000 01	VG Alzey-Land	9 238	7 548	7 079	58	680	952
	Verbandsgemeinde	2 455	1 901	1 832	7	369	179
	Ortsgemeinden	6 783	5 648	5 248	51	311	773
331 032 01	Gau-Odernheim	1 506	1 471	1 365	20	7	8
331 000 02	VG Eich	2 541	1 616	1 500	8	337	580
	Verbandsgemeinde	886	450	365	-	266	170
	Ortsgemeinden	1 655	1 167	1 135	8	70	411
331 018 02	Eich	393	315	307	-	9	70
331 034 02	Gimbsheim	497	269	266	3	21	205
331 000 03	VG Monsheim	4 182	2 854	2 164	8	439	882
	Verbandsgemeinde	2 150	1 606	1 291	8	92	444
	Ortsgemeinden	2 032	1 247	873	-	347	438
331 023 03	Flörsheim-Dalsheim	188	51	34	-	20	117
331 000 04	VG Westhofen	4 401	2 665	2 352	59	484	1 193
	Verbandsgemeinde	2 152	1 965	1 920	17	73	97
	Ortsgemeinden	2 249	699	433	42	411	1 096
331 071 04	Westhofen	806	237	30	2	6	562

36 Ausgaben und Einnahmen der verbandsfreien Gemeinden sowie der Verbandsgemeinden und ihrer Ortsgemeinden 2005 nach Arten und Verwaltungsbezirken

Gem.- Schl.- Nr.	Gebietskörperschaft	Einnahmen des Verwaltungshaushalts								
		zusammen	Steuern und steuer- ähnliche Ein- nahmen	Gebühren, zweck- gebundene Abgaben	Ein- nahmen aus wirtschaf- tlicher Tätigkeit	laufende Übertragungen			Aufgaben- bezogene Leistungs- beteili- gungen	sonstige Ein- nahmen des Ver- waltungs- haushalts
						zu- sam- men	darunter von			
							Bund und Land	Gemein- den / GV und Zweck- verbänden		
1 000 EUR										
235 000 00	LK Trier-Saarburg	157 877	57 005	5 191	13 948	74 097	28 267	36 837	-	7 636
235 000 01	VG Hermeskeil	19 403	6 982	614	2 474	8 485	2 926	4 153	-	848
	Verbandsgemeinde	6 954	63	381	36	5 990	1 318	4 110	-	484
	Ortsgemeinden	12 449	6 920	233	2 437	2 495	1 608	42	-	364
235 045 01	Hermeskeil, St.	5 459	3 678	116	603	1 012	515	25	-	49
235 000 02	VG Kell am See	11 110	3 880	251	1 690	4 904	2 109	2 309	-	384
	Verbandsgemeinde	3 367	23	66	21	3 130	922	2 059	-	126
	Ortsgemeinden	7 743	3 857	185	1 669	1 774	1 187	250	-	258
235 000 03	VG Konz	36 407	13 707	1 342	2 518	16 628	5 550	8 807	-	2 212
	Verbandsgemeinde	13 071	67	590	330	11 325	2 572	8 173	-	760
	Ortsgemeinden	23 336	13 640	752	2 189	5 302	2 978	634	-	1 452
235 068 03	Konz, St.	14 730	9 792	351	1 238	2 401	980	361	-	949
235 000 04	VG Ruwer	18 321	5 663	529	1 398	10 161	4 197	5 403	-	569
	Verbandsgemeinde	7 102	7	222	39	6 587	1 536	4 590	-	247
	Ortsgemeinden	11 219	5 656	308	1 359	3 574	2 662	813	-	321
235 000 05	VG Saarburg	24 226	7 225	988	1 935	12 910	5 183	5 254	-	1 168
	Verbandsgemeinde	9 377	49	423	129	8 261	2 187	4 903	-	514
	Ortsgemeinden	14 849	7 176	564	1 806	4 648	2 996	350	-	654
235 118 05	Saarburg, St.	5 236	3 003	413	525	976	451	21	-	319
235 000 06	VG Schweich an der Röm. Weinstr.	27 078	10 930	900	2 303	11 244	4 208	5 826	-	1 702
	Verbandsgemeinde	9 030	41	410	106	7 892	1 788	5 349	-	581
	Ortsgemeinden	18 048	10 889	490	2 196	3 352	2 420	476	-	1 120
235 125 06	Schweich, St.	4 601	3 164	161	387	775	520	158	-	114
235 000 07	VG Trier-Land	21 333	8 618	566	1 630	9 765	4 094	5 087	-	754
	Verbandsgemeinde	6 780	14	172	23	6 265	1 382	4 603	-	306
	Ortsgemeinden	14 553	8 604	394	1 607	3 500	2 712	483	-	448
235 137 07	Trierweiler	4 312	3 311	166	193	594	309	259	-	48
331 000 00	LK Alzey-Worms	130 437	61 411	6 309	6 593	51 843	17 331	28 970	-	4 281
331 003 00	Alzey, St.	20 321	11 035	1 483	1 420	5 693	2 498	1 454	-	689
331 055 00	Osthofen, St.	6 124	3 869	254	391	1 434	1 056	192	-	175
331 000 01	VG Alzey-Land	23 981	10 470	1 156	1 155	10 493	3 706	6 273	-	707
	Verbandsgemeinde	7 356	7	189	102	6 961	1 601	5 045	-	96
	Ortsgemeinden	16 626	10 463	966	1 053	3 532	2 105	1 228	-	611
331 032 01	Gau-Odernheim	2 622	1 582	204	180	629	342	260	-	27
331 000 02	VG Eich	12 458	5 493	505	668	5 302	1 849	2 812	-	489
	Verbandsgemeinde	4 161	5	100	32	3 727	981	2 578	-	297
	Ortsgemeinden	8 297	5 488	405	636	1 575	869	234	-	193
331 018 02	Eich	2 510	1 824	67	167	387	204	8	-	65
331 034 02	Gimbsheim	1 845	1 330	89	163	239	101	42	-	24
331 000 03	VG Monsheim	11 648	6 170	316	448	4 452	1 131	3 012	-	262
	Verbandsgemeinde	3 841	1	129	11	3 672	602	2 810	-	27
	Ortsgemeinden	7 807	6 169	187	437	779	529	202	-	235
331 023 03	Flörsheim-Dalsheim	3 132	2 458	93	156	347	155	191	-	77
331 000 04	VG Westhofen	12 668	5 458	529	499	5 815	1 865	2 922	-	367
	Verbandsgemeinde	4 321	4	87	10	4 026	937	2 537	-	195
	Ortsgemeinden	8 346	5 454	442	489	1 788	927	385	-	173
331 071 04	Westhofen	2 578	1 812	109	106	494	269	83	-	57

36 Ausgaben und Einnahmen der verbandsfreien Gemeinden sowie der Verbandsgemeinden und ihrer Ortsgemeinden 2005 nach Arten und Verwaltungsbezirken

Gem.-Schl.-Nr.	Gebietskörperschaft	Einnahmen des Vermögenshaushalts							sonstige Einnahmen des Vermögenshaushalts
		zusammen	Darlehensrückflüsse	Beiträge und ähnliche Entgelte	Zuweisungen und Zuschüsse für Investitionen		Schuldenaufnahmen		
					zusammen	darunter von Bund und Land	zusammen	darunter Kreditmarktmittel ²⁾	
1 000 EUR									
235 000 00	LK Trier-Saarburg	53 074	31	7 616	10 379	7 501	11 090	11 090	23 958
235 000 01	VG Hermeskeil	4 145	-	814	725	465	1 003	1 003	1 603
	Verbandsgemeinde	1 356	-	-	339	181	601	601	416
	Ortsgemeinden	2 789	-	814	386	284	402	402	1 187
235 045 01	Hermeskeil, St.	1 267	-	630	163	124	-	-	474
235 000 02	VG Kell am See	2 985	28	383	321	246	275	275	1 977
	Verbandsgemeinde	583	17	1	156	135	172	172	236
	Ortsgemeinden	2 402	11	382	165	112	103	103	1 741
235 000 03	VG Konz	12 562	-	1 844	3 012	2 169	2 304	2 304	5 401
	Verbandsgemeinde	3 689	-	-	1 886	1 398	975	975	828
	Ortsgemeinden	8 872	-	1 844	1 126	770	1 330	1 330	4 573
235 068 03	Konz, St.	3 485	-	138	496	291	705	705	2 146
235 000 04	VG Ruwer	8 698	1	622	1 720	1 392	3 078	3 078	3 278
	Verbandsgemeinde	4 647	0	-	1 205	1 100	2 897	2 897	545
	Ortsgemeinden	4 051	0	622	516	291	181	181	2 733
235 000 05	VG Saarburg	9 235	1	1 465	1 955	1 192	2 082	2 082	3 732
	Verbandsgemeinde	1 866	1	-	831	631	495	495	539
	Ortsgemeinden	7 369	-	1 465	1 124	561	1 587	1 587	3 193
235 118 05	Saarburg, St.	1 027	-	2	76	49	185	185	764
235 000 06	VG Schweich an der Röm. Weinstr.	7 607	-	597	1 528	1 357	913	913	4 569
	Verbandsgemeinde	1 550	-	10	513	480	168	168	860
	Ortsgemeinden	6 057	-	587	1 015	877	746	746	3 710
235 125 06	Schweich, St.	1 554	-	204	454	434	208	208	688
235 000 07	VG Trier-Land	7 843	0	1 892	1 118	680	1 435	1 435	3 398
	Verbandsgemeinde	1 667	0	-	121	121	1 005	1 005	541
	Ortsgemeinden	6 175	-	1 892	996	559	430	430	2 857
235 137 07	Trierweiler	899	-	13	98	16	-	-	789
331 000 00	LK Alzey-Worms	35 026	16	3 986	7 813	6 625	8 340	8 339	14 871
331 003 00	Alzey, St.	3 148	9	207	871	627	630	630	1 430
331 055 00	Osthofen, St.	1 014	-	211	246	233	-	-	557
331 000 01	VG Alzey-Land	9 534	3	1 994	3 283	2 864	768	768	3 486
	Verbandsgemeinde	2 530	-	-	1 759	1 520	-	-	771
	Ortsgemeinden	7 004	3	1 994	1 524	1 344	768	768	2 716
331 032 01	Gau-Odernheim	1 972	-	336	552	552	592	592	492
331 000 02	VG Eich	3 004	-	457	567	503	155	153	1 824
	Verbandsgemeinde	964	-	-	420	402	-	-	544
	Ortsgemeinden	2 039	-	457	147	101	155	153	1 280
331 018 02	Eich	554	-	76	27	-	-	-	451
331 034 02	Gimbsheim	489	-	78	3	-	-	-	409
331 000 03	VG Monsheim	3 954	1	60	407	365	1 610	1 610	1 876
	Verbandsgemeinde	1 540	-	-	134	117	700	700	706
	Ortsgemeinden	2 414	1	60	274	248	910	910	1 170
331 023 03	Flörsheim-Dalsheim	921	-	35	110	93	-	-	776
331 000 04	VG Westhofen	4 226	0	624	1 414	1 107	700	700	1 487
	Verbandsgemeinde	2 188	0	-	1 277	1 013	700	700	211
	Ortsgemeinden	2 037	-	624	137	93	-	-	1 276
331 071 04	Westhofen	476	-	- 20	16	2	-	-	480

36 Ausgaben und Einnahmen der verbandsfreien Gemeinden sowie der Verbandsgemeinden
und ihrer Ortsgemeinden 2005 nach Arten und Verwaltungsbezirken

Gem.- Schl.- Nr.	Gebietskörperschaft	Brutto- aus- gaben ¹⁾	Bereinigte Bruttoausgaben		Nettoaussgaben		Brutto- ein- nahmen ¹⁾	Bereinigte Bruttoeinnahmen		Nettoeinnahmen	
		1 000 EUR	EUR je Einw.	1 000 EUR	EUR je Einw.	1 000 EUR	EUR je Einw.	1 000 EUR	EUR je Einw.		
235 000 00	LK Trier-Saarburg	209 311	190 357	1 364,58	140 601	1 007,90	185 360	166 407	1 192,89	116 650	836,21
235 000 01	VG Hermeskeil	24 380	21 910	1 470,88	17 396	1 167,82	20 287	17 817	1 196,08	13 303	893,03
	Verbandsgemeinde	5 772	4 857	326,05	2 360	158,43	5 049	4 134	277,49	1 637	109,87
	Ortsgemeinden	18 608	17 053	1 144,83	15 036	1 009,40	15 238	13 683	918,59	11 666	783,16
235 045 01	Hermeskeil, St.	8 432	7 841	1 370,87	7 131	1 246,67	6 726	6 135	1 072,62	5 425	948,42
235 000 02	VG Kell am See	14 891	13 636	1 397,59	10 294	1 055,06	12 616	11 361	1 164,39	8 019	821,86
	Verbandsgemeinde	3 409	3 148	322,65	1 439	147,47	2 471	2 210	226,51	501	51,34
	Ortsgemeinden	11 482	10 488	1 074,95	8 855	907,59	10 145	9 151	937,88	7 518	770,52
235 000 03	VG Konz	50 457	45 754	1 508,88	34 235	1 129,01	43 135	38 432	1 267,42	26 913	887,55
	Verbandsgemeinde	11 850	10 563	348,35	3 766	124,18	10 927	9 640	317,91	2 843	93,75
	Ortsgemeinden	38 607	35 191	1 160,53	30 469	1 004,83	32 208	28 792	949,51	24 071	793,80
235 068 03	Konz, St.	21 532	19 572	1 100,67	17 776	999,65	18 215	16 255	914,14	14 459	813,12
235 000 04	VG Ruwer	28 442	27 248	1 543,60	19 196	1 087,48	23 730	22 536	1 276,67	14 484	820,56
	Verbandsgemeinde	9 784	9 200	521,18	5 030	284,95	8 460	7 876	446,16	3 706	209,93
	Ortsgemeinden	18 658	18 048	1 022,42	14 166	802,53	15 270	14 660	830,51	10 779	610,63
235 000 05	VG Saarburg	33 403	29 430	1 402,64	20 745	988,68	30 071	26 099	1 243,85	17 413	829,90
	Verbandsgemeinde	8 275	6 893	328,53	2 471	117,78	7 853	6 471	308,42	2 049	97,66
	Ortsgemeinden	25 127	22 537	1 074,11	18 273	870,90	22 218	19 627	935,44	15 364	732,23
235 118 05	Saarburg, St.	7 817	6 613	1 054,61	6 082	969,85	6 263	5 059	806,74	4 528	721,98
235 000 06	VG Schweich an der Röm. Weinstr.	32 346	28 817	1 172,96	21 254	865,10	30 568	27 039	1 100,57	19 475	792,71
	Verbandsgemeinde	6 394	5 024	204,51	1 362	55,42	6 462	5 093	207,31	1 430	58,22
	Ortsgemeinden	25 952	23 793	968,45	19 892	809,68	24 105	21 946	893,27	18 045	734,49
235 125 06	Schweich, St.	6 855	6 485	997,45	5 360	824,34	6 155	5 785	889,74	4 660	716,63
235 000 07	VG Trier-Land	25 393	23 562	1 105,11	17 482	819,93	24 954	23 123	1 084,54	17 043	799,36
	Verbandsgemeinde	3 781	3 156	148,04	1 161	54,46	4 226	3 601	168,89	1 606	75,31
	Ortsgemeinden	21 612	20 406	957,07	16 321	765,48	20 728	19 523	915,65	15 438	724,06
235 137 07	Trierweiler	5 367	4 938	1 426,27	4 272	1 233,87	5 211	4 782	1 381,27	4 116	1 188,87
331 000 00	LK Alzey-Worms	159 399	147 047	1 162,41	112 058	885,82	146 326	133 974	1 059,07	98 986	782,48
331 003 00	Alzey, St.	29 044	26 454	1 449,06	21 816	1 195,02	23 469	20 879	1 143,67	16 241	889,63
331 055 00	Osthofen, St.	7 356	7 289	847,16	5 804	674,58	7 138	7 071	821,85	5 586	649,27
331 000 01	VG Alzey-Land	28 590	26 721	1 107,33	18 323	759,31	28 728	26 859	1 113,04	18 460	765,01
	Verbandsgemeinde	5 028	4 261	176,57	630	26,09	5 099	4 332	179,50	700	29,03
	Ortsgemeinden	23 562	22 460	930,77	17 693	733,22	23 629	22 527	933,54	17 760	735,99
331 032 01	Gau-Odernheim	4 129	4 027	1 090,24	2 864	775,29	4 594	4 492	1 216,00	3 328	901,05
331 000 02	VG Eich	13 658	11 890	930,11	8 700	680,59	13 471	11 702	915,46	8 513	665,95
	Verbandsgemeinde	3 138	2 603	203,65	632	49,46	3 135	2 601	203,44	630	49,25
	Ortsgemeinden	10 521	9 286	726,46	8 068	631,13	10 336	9 102	712,02	7 883	616,69
331 018 02	Eich	2 894	2 584	792,60	2 365	725,58	3 064	2 754	844,64	2 535	777,63
331 034 02	Gimbsheim	2 486	2 213	723,81	2 069	676,70	2 334	2 062	674,30	1 918	627,19
331 000 03	VG Monsheim	14 246	13 068	1 259,73	11 141	1 073,94	12 932	11 755	1 133,11	9 827	947,32
	Verbandsgemeinde	3 360	3 110	299,83	2 230	214,94	2 712	2 462	237,29	1 581	152,40
	Ortsgemeinden	10 885	9 958	959,90	8 911	859,00	10 221	9 293	895,82	8 246	794,92
331 023 03	Flörsheim-Dalsheim	3 357	2 685	838,14	2 228	695,71	4 052	3 380	1 055,15	2 923	912,72
331 000 04	VG Westhofen	14 805	12 945	1 063,94	9 068	745,27	14 567	12 707	1 044,41	8 830	725,74
	Verbandsgemeinde	4 077	3 506	288,12	1 078	88,57	4 184	3 613	296,94	1 185	97,40
	Ortsgemeinden	10 728	9 439	775,82	7 990	656,69	10 383	9 094	747,47	7 645	628,34
331 071 04	Westhofen	3 403	2 919	899,66	2 550	786,12	3 054	2 569	792,03	2 201	678,49

36 Ausgaben und Einnahmen der verbandsfreien Gemeinden sowie der Verbandsgemeinden und ihrer Ortsgemeinden 2005 nach Arten und Verwaltungsbezirken

Gem.- Schl.- Nr.	Gebietskörperschaft	Ausgaben des Verwaltungshaushalts						sonstige Ausgaben des Verwaltungs- haushalts
		zusammen	Personal- ausgaben	sächliche Verwaltungs- ausgaben	Zins- ausgaben	laufende Übertragungen		
						an öffentlichen Bereich	an andere Bereiche	
1 000 EUR								

noch: LK Alzey-Worms

331 000 05	VG Wöllstein	12 323	3 320	1 655	595	5 256	342	1 155
	Verbandsgemeinde	3 908	1 604	898	321	585	201	299
	Ortsgemeinden	8 415	1 716	757	275	4 671	140	855
331 072 05	Wöllstein	3 565	1 062	259	120	1 721	4	398
331 000 06	VG Wörrstadt	34 161	10 055	3 773	1 610	12 132	1 375	5 217
	Verbandsgemeinde	8 238	3 647	1 681	703	1 484	272	451
	Ortsgemeinden	25 924	6 408	2 093	907	10 647	1 103	4 766
331 058 06	Saulheim	8 575	2 056	494	328	2 497	350	2 850
331 073 06	Wörrstadt	7 404	1 951	643	250	3 476	440	644
332 000 00	LK Bad Dürkheim	186 205	55 813	27 659	7 997	56 996	14 512	23 228
332 002 00	Bad Dürkheim, St.	32 105	11 418	5 545	932	5 996	3 564	4 648
332 024 00	Grünstadt, St.	17 039	6 097	3 074	684	4 741	1 740	703
332 025 00	Haßloch	20 391	8 597	3 112	533	4 828	2 792	529
332 000 01	VG Deidesheim	16 793	4 004	2 671	608	6 123	816	2 572
	Verbandsgemeinde	4 955	2 507	864	375	473	259	477
	Ortsgemeinden	11 839	1 497	1 807	233	5 650	557	2 095
332 009 01	Deidesheim, St.	6 443	687	1 053	132	2 375	277	1 919
332 035 01	Meckenheim	1 932	114	190	6	1 359	151	112
332 000 02	VG Freinsheim	22 018	5 606	2 565	1 288	8 183	1 735	2 640
	Verbandsgemeinde	8 831	4 322	1 330	838	687	414	1 241
	Ortsgemeinden	13 187	1 284	1 236	450	7 497	1 321	1 399
332 019 02	Freinsheim, St.	4 691	259	405	146	2 737	515	629
332 050 02	Weisenheim am Sand	3 204	483	295	121	1 606	429	270
332 000 03	VG Grünstadt-Land	26 792	6 713	3 444	1 069	10 595	1 468	3 502
	Verbandsgemeinde	7 720	3 489	1 355	513	1 137	642	583
	Ortsgemeinden	19 072	3 224	2 089	556	9 458	826	2 918
332 010 03	Dirmstein	2 477	461	262	128	1 334	165	126
332 000 04	VG Hettenleidelheim	17 771	5 440	2 370	984	5 668	725	2 584
	Verbandsgemeinde	5 745	2 939	986	402	800	390	228
	Ortsgemeinden	12 026	2 500	1 384	582	4 868	336	2 356
332 007 04	Carlsberg	3 353	798	319	152	1 253	171	659
332 027 04	Hettenleidelheim	4 391	996	550	230	1 314	75	1 225
332 000 05	VG Lambrecht (Pfalz)	20 161	4 127	2 955	1 429	5 617	582	5 451
	Verbandsgemeinde	6 247	2 434	1 246	673	703	309	882
	Ortsgemeinden	13 915	1 693	1 709	756	4 915	272	4 569
332 032 05	Lambrecht (Pfalz), St.	4 887	525	672	275	1 648	112	1 655
332 000 06	VG Wachenheim an der Weinstraße	13 135	3 812	1 924	470	5 242	1 089	598
	Verbandsgemeinde	4 071	1 884	982	273	409	184	339
	Ortsgemeinden	9 064	1 928	942	197	4 833	905	259
332 046 06	Wachenheim a. d. W., St.	5 010	1 274	486	151	2 358	609	131
333 000 00	LK Donnersbergkreis	120 085	27 342	16 355	5 542	41 059	5 253	24 535
333 000 01	VG Alsenz-Obermoschel	9 819	1 952	1 500	547	3 183	462	2 175
	Verbandsgemeinde	3 646	1 485	622	304	404	299	533
	Ortsgemeinden	6 173	468	878	243	2 779	163	1 642
333 000 02	VG Eisenberg (Pfalz)	16 741	3 895	2 841	873	7 628	514	990
	Verbandsgemeinde	6 344	2 520	1 471	368	1 207	379	399
	Ortsgemeinden	10 396	1 375	1 370	505	6 421	135	591
333 019 02	Eisenberg (Pfalz), St.	7 605	1 161	989	392	4 572	131	359

36 Ausgaben und Einnahmen der verbandsfreien Gemeinden sowie der Verbandsgemeinden und ihrer Ortsgemeinden 2005 nach Arten und Verwaltungsbezirken

Gem.- Schl.- Nr.	Gebietskörperschaft	Ausgaben des Vermögenshaushalts					sonstige Ausgaben des Vermögens haushalts
		zusammen	Sachinvestitionen		Investitionszuweisungen, Darlehen, Tilgungen		
			zusammen	darunter Baumaß- nahmen	an öffentlichen Bereich	an andere Bereiche	
1 000 EUR							

noch: LK Alzey-Worms

331 000 05	VG Wöllstein	2 633	1 225	804	6	714	688
	Verbandsgemeinde	775	370	301	-	286	119
	Ortsgemeinden	1 857	855	502	6	428	569
331 072 05	Wöllstein	507	421	84	5	73	9
331 000 06	VG Wörrstadt	9 947	2 287	1 702	10	4 698	2 952
	Verbandsgemeinde	749	226	74	10	463	50
	Ortsgemeinden	9 199	2 062	1 628	-	4 235	2 902
331 058 06	Saulheim	1 764	161	157	-	151	1 452
331 073 06	Wörrstadt	4 514	242	161	-	3 559	712
332 000 00	LK Bad Dürkheim	40 468	21 838	15 812	816	6 750	11 065
332 002 00	Bad Dürkheim, St.	3 637	1 262	558	536	608	1 231
332 024 00	Grünstadt, St.	5 211	3 876	2 262	3	912	420
332 025 00	Haßloch	3 746	3 087	2 764	44	611	4
332 000 01	VG Deidesheim	7 499	1 918	1 272	14	480	5 086
	Verbandsgemeinde	726	447	332	13	225	42
	Ortsgemeinden	6 773	1 472	940	1	256	5 044
332 009 01	Deidesheim, St.	5 579	516	353	-	123	4 940
332 035 01	Meckenheim	317	282	251	1	33	0
332 000 02	VG Freinsheim	3 793	2 474	1 659	80	866	373
	Verbandsgemeinde	1 418	910	724	-	455	53
	Ortsgemeinden	2 374	1 564	935	80	411	320
332 019 02	Freinsheim, St.	495	216	135	68	94	117
332 050 02	Weisenheim am Sand	525	367	196	12	146	0
332 000 03	VG Grünstadt-Land	6 156	3 534	2 299	73	1 043	1 506
	Verbandsgemeinde	1 120	550	336	52	156	362
	Ortsgemeinden	5 036	2 984	1 963	21	887	1 144
332 010 03	Dirmstein	960	906	186	-	50	4
332 000 04	VG Hettenleidelheim	2 578	1 557	1 405	4	621	396
	Verbandsgemeinde	929	550	470	-	236	142
	Ortsgemeinden	1 648	1 006	936	4	385	254
332 007 04	Carlsberg	324	190	185	-	134	0
332 027 04	Hettenleidelheim	627	251	244	4	124	249
332 000 05	VG Lambrecht (Pfalz)	3 887	2 602	2 251	18	1 109	158
	Verbandsgemeinde	761	372	189	3	343	42
	Ortsgemeinden	3 126	2 230	2 062	15	766	116
332 032 05	Lambrecht (Pfalz), St.	1 772	1 434	1 417	-	323	14
332 000 06	VG Wachenheim an der Weinstraße	3 962	1 528	1 341	43	500	1 891
	Verbandsgemeinde	465	171	47	5	284	5
	Ortsgemeinden	3 498	1 356	1 294	39	216	1 887
332 046 06	Wachenheim a. d. W., St.	1 246	1 123	1 101	-	114	8
333 000 00	LK Donnersbergkreis	38 321	26 567	21 326	187	8 370	3 197
333 000 01	VG Alsenz-Obermoschel	3 044	1 870	1 602	1	820	353
	Verbandsgemeinde	1 213	775	588	1	409	27
	Ortsgemeinden	1 832	1 095	1 014	-	411	326
333 000 02	VG Eisenberg (Pfalz)	7 920	6 108	5 810	9	525	1 278
	Verbandsgemeinde	1 340	1 130	906	4	205	-
	Ortsgemeinden	6 580	4 977	4 904	5	320	1 278
333 019 02	Eisenberg (Pfalz), St.	5 415	3 955	3 901	4	236	1 221

36 Ausgaben und Einnahmen der verbandsfreien Gemeinden sowie der Verbandsgemeinden
und ihrer Ortsgemeinden 2005 nach Arten und Verwaltungsbezirken

Gem.- Schl.- Nr.	Gebietskörperschaft	Einnahmen des Verwaltungshaushalts								
		zusammen	Steuern und steuer- ähnliche Ein- nahmen	Gebühren, zweck- gebundene Abgaben	Ein- nahmen aus wirtschaf- tlicher Tätigkeit	laufende Übertragungen			Aufgaben- bezogene Leistungs- beteiligun- gen	sonstige Ein- nahmen des Verwal- tungs- haushalts
						zu- sam- men	darunter von			
							Bund und Land	Gemein- den / GV und Zweck- verbänden		
1 000 EUR										
noch: LK Alzey-Worms										
331 000 05	VG Wöllstein	12 494	4 899	556	709	5 882	2 160	3 476	-	449
	Verbandsgemeinde	4 523	9	165	13	4 054	997	2 877	-	282
	Ortsgemeinden	7 972	4 890	391	695	1 828	1 164	600	-	167
331 072 05	Wöllstein	3 427	1 867	221	273	1 037	620	404	-	28
331 000 06	VG Wörrstadt	30 743	14 017	1 510	1 302	12 771	3 065	8 828	-	1 142
	Verbandsgemeinde	8 469	60	226	46	7 759	1 864	5 606	-	379
	Ortsgemeinden	22 273	13 957	1 284	1 257	5 013	1 201	3 223	-	763
331 058 06	Saulheim	6 293	3 806	402	311	1 494	187	1 051	-	279
331 073 06	Wörrstadt	7 069	4 491	302	382	1 814	484	1 033	-	80
332 000 00	LK Bad Dürkheim	170 689	73 646	8 879	15 025	62 417	19 642	30 033	-	10 722
332 002 00	Bad Dürkheim, St.	31 524	12 351	2 609	2 803	9 714	3 997	2 426	-	4 048
332 024 00	Grünstadt, St.	16 156	8 430	672	2 629	2 981	1 830	621	-	1 444
332 025 00	Haßloch	20 111	9 773	1 459	2 028	6 300	2 805	1 176	-	551
332 000 01	VG Deidesheim	16 344	7 683	664	1 463	5 355	1 534	3 474	-	1 180
	Verbandsgemeinde	4 471	4	229	45	4 041	746	3 074	-	152
	Ortsgemeinden	11 874	7 678	435	1 418	1 314	788	400	-	1 028
332 009 01	Deidesheim, St.	6 479	4 030	259	745	603	376	165	-	842
332 035 01	Meckenheim	1 948	1 541	37	202	138	99	3	-	31
332 000 02	VG Freinsheim	19 644	8 006	785	1 287	9 084	1 606	5 870	-	482
	Verbandsgemeinde	7 986	4	602	75	7 085	888	5 509	-	219
	Ortsgemeinden	11 658	8 002	183	1 212	1 999	718	361	-	263
332 019 02	Freinsheim, St.	4 005	2 767	17	400	754	313	13	-	67
332 050 02	Weisenheim am Sand	2 994	2 001	68	284	583	154	150	-	59
332 000 03	VG Grünstadt-Land	25 453	11 943	950	1 731	9 343	1 720	6 294	-	1 486
	Verbandsgemeinde	7 732	50	178	196	6 902	940	4 856	-	406
	Ortsgemeinden	17 721	11 893	772	1 534	2 442	780	1 438	-	1 080
332 010 03	Dirmstein	2 167	1 487	89	165	334	86	195	-	92
332 000 04	VG Hettenleidelheim	14 849	4 960	615	791	7 717	2 124	3 889	-	766
	Verbandsgemeinde	5 733	36	201	25	5 073	766	2 983	-	398
	Ortsgemeinden	9 116	4 925	414	765	2 644	1 358	906	-	368
332 007 04	Carlsberg	2 592	1 328	143	171	844	427	253	-	106
332 027 04	Hettenleidelheim	2 873	1 172	163	247	1 167	628	410	-	124
332 000 05	VG Lambrecht (Pfalz)	13 773	5 071	508	1 293	6 506	2 655	3 229	-	396
	Verbandsgemeinde	4 967	9	219	34	4 610	1 207	2 963	-	94
	Ortsgemeinden	8 806	5 061	289	1 258	1 896	1 447	266	-	302
332 032 05	Lambrecht (Pfalz), St.	3 320	1 795	82	601	637	382	85	-	205
332 000 06	VG Wachenheim an der Weinstraße	12 835	5 429	619	1 001	5 416	1 371	3 055	-	370
	Verbandsgemeinde	4 100	2	154	106	3 639	668	2 663	-	199
	Ortsgemeinden	8 735	5 427	465	895	1 777	703	392	-	171
332 046 06	Wachenheim a. d. W., St.	4 842	2 683	335	485	1 240	433	240	-	98
333 000 00	LK Donnersbergkreis	98 139	39 470	3 504	5 349	45 211	13 226	28 172	-	4 606
333 000 01	VG Alsenz-Obermoschel	7 565	2 557	220	372	3 850	1 660	1 754	-	567
	Verbandsgemeinde	2 989	6	49	33	2 685	740	1 672	-	216
	Ortsgemeinden	4 576	2 550	171	339	1 165	920	82	-	351
333 000 02	VG Eisenberg (Pfalz)	14 013	5 740	656	783	6 289	1 812	4 146	-	545
	Verbandsgemeinde	5 604	73	433	21	4 852	1 157	3 462	-	226
	Ortsgemeinden	8 409	5 667	223	762	1 438	655	684	-	319
333 019 02	Eisenberg (Pfalz), St.	6 142	4 233	189	508	1 049	336	636	-	163

36 Ausgaben und Einnahmen der verbandsfreien Gemeinden sowie der Verbandsgemeinden
und ihrer Ortsgemeinden 2005 nach Arten und Verwaltungsbezirken

Gem.- Schl.- Nr.	Gebietskörperschaft	Einnahmen des Vermögenshaushalts							sonstige Einnahmen des Vermögens haushalts
		zusammen	Darlehens- rückflüsse	Beiträge und ähnliche Entgelte	Zuweisungen und Zuschüsse für Investitionen		Schulden- aufnahmen		
					zusammen	darunter von Bund und Land	zusammen	darunter Kredit- markt- mittel ²⁾	
1 000 EUR									
noch: LK Alzey-Worms									
331 000 05	VG Wöllstein	1 737	2	223	339	284	-	-	1 174
	Verbandsgemeinde	602	-	-	197	193	-	-	405
	Ortsgemeinden	1 135	2	223	142	91	-	-	768
331 072 05	Wöllstein	227	2	-	65	21	-	-	160
331 000 06	VG Wörrstadt	8 411	-	211	686	642	4 478	4 478	3 035
	Verbandsgemeinde	940	-	-	117	115	-	-	823
	Ortsgemeinden	7 471	-	211	569	527	4 478	4 478	2 212
331 058 06	Saulheim	538	-	-	46	46	-	-	492
331 073 06	Wörrstadt	3 850	-	97	141	141	3 444	3 444	168
332 000 00	LK Bad Dürkheim	44 499	266	3 409	6 702	4 887	9 243	9 239	24 880
332 002 00	Bad Dürkheim, St.	4 812	19	404	1 176	848	-	-	3 212
332 024 00	Grünstadt, St.	4 573	9	17	243	186	3 104	3 100	1 201
332 025 00	Haßloch	4 861	56	38	536	192	-	-	4 232
332 000 01	VG Deidesheim	8 218	-	457	292	203	657	657	6 813
	Verbandsgemeinde	317	-	-	39	36	-	-	278
	Ortsgemeinden	7 901	-	457	253	167	657	657	6 534
332 009 01	Deidesheim, St.	6 313	-	265	136	134	391	391	5 521
332 035 01	Meckenheim	747	-	8	23	10	-	-	715
332 000 02	VG Freinsheim	3 807	2	798	778	570	524	524	1 706
	Verbandsgemeinde	1 484	-	-	462	342	524	524	498
	Ortsgemeinden	2 323	2	798	317	227	-	-	1 207
332 019 02	Freinsheim, St.	701	2	147	236	169	-	-	316
332 050 02	Weisenheim am Sand	434	-	182	0	-	-	-	252
332 000 03	VG Grünstadt-Land	7 802	40	606	1 388	1 269	2 607	2 607	3 161
	Verbandsgemeinde	1 981	-	-	394	345	1 000	1 000	587
	Ortsgemeinden	5 820	40	606	994	924	1 607	1 607	2 574
332 010 03	Dirmstein	860	-	41	33	30	595	595	191
332 000 04	VG Hettenleidelheim	2 354	4	263	682	407	256	256	1 149
	Verbandsgemeinde	975	4	-	547	272	53	53	370
	Ortsgemeinden	1 379	-	263	135	135	203	203	779
332 007 04	Carlsberg	421	-	135	35	35	-	-	251
332 027 04	Hettenleidelheim	389	-	113	33	33	86	86	158
332 000 05	VG Lambrecht (Pfalz)	3 714	136	132	1 260	1 000	1 205	1 205	981
	Verbandsgemeinde	744	0	-	185	184	225	225	333
	Ortsgemeinden	2 970	136	132	1 075	816	980	980	648
332 032 05	Lambrecht (Pfalz), St.	1 547	136	- 1	632	626	510	510	270
332 000 06	VG Wachenheim an der Weinstraße	4 358	-	696	346	212	890	890	2 426
	Verbandsgemeinde	723	-	-	70	44	300	300	353
	Ortsgemeinden	3 635	-	696	276	168	590	590	2 073
332 046 06	Wachenheim a. d. W., St.	1 380	-	559	181	83	500	500	140
333 000 00	LK Donnersbergkreis	35 386	38	2 515	11 665	9 735	8 289	8 139	12 880
333 000 01	VG Alsenz-Obermoschel	2 859	-	135	1 182	809	886	886	656
	Verbandsgemeinde	1 317	-	-	649	469	508	508	159
	Ortsgemeinden	1 542	-	135	533	340	377	377	497
333 000 02	VG Eisenberg (Pfalz)	6 065	0	179	2 365	1 975	2 089	2 089	1 431
	Verbandsgemeinde	881	-	-	676	565	-	-	205
	Ortsgemeinden	5 184	0	179	1 690	1 410	2 089	2 089	1 226
333 019 02	Eisenberg (Pfalz), St.	3 800	-	61	1 370	1 272	1 400	1 400	969

36 Ausgaben und Einnahmen der verbandsfreien Gemeinden sowie der Verbandsgemeinden
und ihrer Ortsgemeinden 2005 nach Arten und Verwaltungsbezirken

Gem.- Schl.- Nr.	Gebietskörperschaft	Bruttoausgaben ¹⁾		Bereinigte Bruttoausgaben		Nettoaussgaben		Bruttoeinnahmen ¹⁾		Bereinigte Bruttoeinnahmen		Nettoeinnahmen	
		1 000 EUR	EUR je Einw.	1 000 EUR	EUR je Einw.	1 000 EUR	EUR je Einw.	1 000 EUR	EUR je Einw.	1 000 EUR	EUR je Einw.	1 000 EUR	EUR je Einw.
noch: LK Alzey-Worms													
331 000 05	VG Wöllstein	12 582	11 755	977,45	8 062	670,38	11 858	11 031	917,27	7 338	610,20		
	Verbandsgemeinde	2 310	1 861	154,78	42	3,49	2 752	2 303	191,50	484	40,22		
	Ortsgemeinden	10 272	9 893	822,67	8 020	666,89	9 106	8 728	725,77	6 855	569,99		
331 072 05	Wöllstein	4 072	3 994	891,23	2 943	656,56	3 653	3 576	797,83	2 524	563,16		
331 000 06	VG Wörrstadt	39 118	36 925	1 311,20	29 144	1 034,92	34 163	31 970	1 135,25	24 189	858,97		
	Verbandsgemeinde	3 996	3 493	124,03	700	24,87	4 419	3 916	139,05	1 123	39,89		
	Ortsgemeinden	35 122	33 432	1 187,17	28 444	1 010,05	29 744	28 054	996,19	23 066	819,08		
331 058 06	Saulheim	10 339	9 867	1 370,47	8 571	1 190,46	6 831	6 360	883,33	5 064	703,31		
331 073 06	Wörrstadt	11 918	11 462	1 512,73	9 803	1 293,75	10 919	10 464	1 380,96	8 804	1 161,98		
332 000 00	LK Bad Dürkheim	208 625	187 186	1 387,31	149 214	1 105,89	197 140	175 701	1 302,19	137 729	1 020,77		
332 002 00	Bad Dürkheim, St.	35 741	28 725	1 525,50	21 336	1 133,08	36 336	29 320	1 557,09	21 931	1 164,67		
332 024 00	Grünstadt, St.	22 250	21 096	1 587,61	18 418	1 386,04	20 729	19 576	1 473,18	16 897	1 271,61		
332 025 00	Haßloch	24 137	21 879	1 054,55	17 646	850,53	24 972	22 714	1 094,82	18 481	890,79		
332 000 01	VG Deidesheim	21 554	18 928	1 608,60	16 438	1 396,99	21 824	19 199	1 631,59	16 709	1 419,97		
	Verbandsgemeinde	2 942	2 594	220,46	1 461	124,20	2 050	1 702	144,61	569	48,35		
	Ortsgemeinden	18 611	16 334	1 388,14	14 977	1 272,78	19 774	17 497	1 486,98	16 140	1 371,62		
332 009 01	Deidesheim, St.	12 021	10 053	2 682,31	9 376	2 501,66	12 792	10 824	2 887,87	10 147	2 707,22		
332 035 01	Meckenheim	2 249	2 130	632,09	2 017	598,66	2 695	2 576	764,53	2 464	731,10		
332 000 02	VG Freinsheim	22 557	20 479	1 329,90	15 404	1 000,33	20 197	18 120	1 176,67	13 045	847,10		
	Verbandsgemeinde	6 996	6 236	404,98	2 541	164,98	6 216	5 456	354,34	1 761	114,34		
	Ortsgemeinden	15 561	14 243	924,92	12 864	835,35	13 981	12 663	822,34	11 284	732,77		
332 019 02	Freinsheim, St.	5 186	4 675	935,67	4 117	824,01	4 706	4 195	839,70	3 637	728,04		
332 050 02	Weisenheim am Sand	3 728	3 299	752,09	2 995	682,81	3 428	2 999	683,68	2 695	614,39		
332 000 03	VG Grünstadt-Land	28 829	26 298	1 288,80	20 820	1 020,33	29 135	26 604	1 303,79	21 126	1 035,32		
	Verbandsgemeinde	4 721	4 138	202,78	1 868	91,54	5 594	5 011	245,56	2 741	134,32		
	Ortsgemeinden	24 108	22 160	1 086,02	18 952	928,79	23 541	21 593	1 058,23	18 385	901,00		
332 010 03	Dirmstein	3 437	3 306	1 071,28	2 995	970,51	3 026	2 895	938,23	2 584	837,47		
332 000 04	VG Hettenleidelheim	17 678	16 163	1 463,90	11 980	1 085,01	14 531	13 017	1 178,94	8 833	800,05		
	Verbandsgemeinde	4 003	3 468	314,13	1 686	152,72	4 036	3 501	317,11	1 719	155,70		
	Ortsgemeinden	13 674	12 695	1 149,77	10 293	932,29	10 495	9 515	861,83	7 114	644,35		
332 007 04	Carlsberg	3 677	3 300	931,02	2 584	729,09	3 014	2 636	743,73	1 920	541,81		
332 027 04	Hettenleidelheim	5 018	4 739	1 531,81	3 668	1 185,61	3 262	2 984	964,55	1 913	618,35		
332 000 05	VG Lambrecht (Pfalz)	21 353	20 201	1 509,21	15 865	1 185,24	14 793	13 640	1 019,05	9 304	695,09		
	Verbandsgemeinde	4 313	3 939	294,32	2 277	170,14	3 016	2 643	197,48	981	73,30		
	Ortsgemeinden	17 041	16 261	1 214,89	13 587	1 015,10	11 776	10 997	821,58	8 323	621,79		
332 032 05	Lambrecht (Pfalz), St.	6 659	6 285	1 545,10	5 186	1 274,80	4 867	4 494	1 104,71	3 394	834,41		
332 000 06	VG Wachenheim an der Weinstraße	14 527	13 417	1 333,03	11 308	1 123,53	14 622	13 512	1 342,50	11 404	1 133,00		
	Verbandsgemeinde	1 965	1 626	161,52	794	78,89	2 253	1 914	190,12	1 082	107,49		
	Ortsgemeinden	12 562	11 791	1 171,51	10 514	1 044,64	12 369	11 599	1 152,38	10 322	1 025,51		
332 046 06	Wachenheim a. d. W., St.	6 256	5 718	1 196,88	4 953	1 036,88	6 222	5 683	1 189,68	4 919	1 029,67		
333 000 00	LK Donnersbergkreis	138 585	130 223	1 648,85	97 096	1 229,40	113 703	105 341	1 333,81	72 214	914,36		
333 000 01	VG Alsenz-Obermoschel	11 407	10 665	1 450,44	7 711	1 048,75	8 968	8 226	1 118,74	5 272	717,05		
	Verbandsgemeinde	3 403	3 247	441,57	1 655	225,07	2 850	2 694	366,43	1 102	149,92		
	Ortsgemeinden	8 005	7 418	1 008,86	6 057	823,68	6 118	5 532	752,32	4 170	567,13		
333 000 02	VG Eisenberg (Pfalz)	21 500	20 510	1 477,16	15 590	1 122,76	16 917	15 928	1 147,13	11 007	792,73		
	Verbandsgemeinde	4 523	4 124	296,98	2 050	147,63	3 324	2 925	210,63	851	61,28		
	Ortsgemeinden	16 977	16 387	1 180,17	13 540	975,13	13 593	13 003	936,50	10 156	731,46		
333 019 02	Eisenberg (Pfalz), St.	13 020	12 660	1 294,88	10 333	1 056,90	9 942	9 583	980,15	7 256	742,17		

36 Ausgaben und Einnahmen der verbandsfreien Gemeinden sowie der Verbandsgemeinden und ihrer Ortsgemeinden 2005 nach Arten und Verwaltungsbezirken

Gem.- Schl.- Nr.	Gebietskörperschaft	Ausgaben des Verwaltungshaushalts						sonstige Ausgaben des Verwaltungs- haushalts
		zusammen	Personal- ausgaben	sächliche Verwaltungs- ausgaben	Zins- ausgaben	laufende Übertragungen		
						an öffentlichen Bereich	an andere Bereiche	
1 000 EUR								

noch: LK Donnersbergkreis

333 000 03	VG Göllheim	15 794	4 027	2 147	926	4 989	609	3 095
	Verbandsgemeinde	6 205	2 472	996	480	526	395	1 337
	Ortsgemeinden	9 589	1 555	1 151	446	4 463	215	1 758
333 026 03	Göllheim	3 522	500	462	226	1 453	74	807
333 000 04	VG Kirchheimbolanden	39 421	8 574	4 864	1 110	12 148	1 733	10 992
	Verbandsgemeinde	9 653	4 076	1 263	580	1 280	1 488	966
	Ortsgemeinden	29 768	4 497	3 601	530	10 868	246	10 026
333 039 04	Kirchheimbolanden, St.	18 279	2 375	1 903	216	6 327	94	7 363
333 000 05	VG Rockenhausen	20 589	4 124	2 711	1 333	6 261	1 340	4 820
	Verbandsgemeinde	7 190	3 474	973	644	977	887	234
	Ortsgemeinden	13 399	650	1 738	688	5 283	453	4 586
333 502 05	Rockenhausen, St.	8 887	448	986	531	2 753	431	3 738
333 000 06	VG Winnweiler	17 722	4 770	2 291	755	6 850	594	2 463
	Verbandsgemeinde	7 701	4 139	1 260	456	848	579	418
	Ortsgemeinden	10 021	631	1 031	298	6 002	15	2 045
333 503 06	Winnweiler	4 199	165	400	183	2 198	0	1 252
334 000 00	LK Germersheim	146 664	46 062	20 418	2 270	55 577	11 612	10 724
334 007 00	Germersheim, St.	20 907	7 480	3 235	358	6 108	2 831	894
334 501 00	Wörth am Rhein, St.	24 864	5 989	4 101	-	11 442	2 342	989
334 000 01	VG Bellheim	14 316	4 436	2 300	16	5 352	966	1 246
	Verbandsgemeinde	4 693	2 326	774	5	678	419	490
	Ortsgemeinden	9 623	2 109	1 526	11	4 673	547	756
334 001 01	Bellheim	6 830	1 824	1 088	3	2 939	343	633
334 000 02	VG Hagenbach	11 229	3 613	1 597	176	4 730	263	849
	Verbandsgemeinde	3 439	1 835	767	52	500	262	24
	Ortsgemeinden	7 790	1 778	830	125	4 230	1	826
334 008 02	Hagenbach, St.	4 313	990	462	101	2 256	1	503
334 000 03	VG Jockgrim	18 956	6 370	2 568	139	6 555	979	2 346
	Verbandsgemeinde	5 651	3 025	949	7	690	610	371
	Ortsgemeinden	13 305	3 345	1 619	132	5 866	369	1 975
334 012 03	Jockgrim	5 485	1 565	619	124	2 451	137	588
334 024 03	Rheinzabern	4 046	1 057	494	1	1 772	93	629
334 000 04	VG Kandel	19 724	5 809	2 336	254	7 791	1 637	1 897
	Verbandsgemeinde	5 610	2 837	1 106	94	509	418	647
	Ortsgemeinden	14 113	2 972	1 230	160	7 282	1 219	1 250
334 013 04	Kandel, St.	8 794	1 483	724	150	4 999	815	623
334 000 05	VG Lingenfeld	20 154	6 348	2 451	1 004	7 153	1 159	2 038
	Verbandsgemeinde	6 441	2 687	1 093	625	758	599	679
	Ortsgemeinden	13 713	3 662	1 358	380	6 395	560	1 358
334 017 05	Lingenfeld	4 219	1 041	433	89	2 325	235	97
334 018 05	Lustadt	2 389	608	253	52	1 252	105	119
334 000 06	VG Rülzheim	16 515	6 018	1 829	323	6 446	1 435	465
	Verbandsgemeinde	5 158	2 632	748	205	819	588	167
	Ortsgemeinden	11 356	3 386	1 081	119	5 627	847	297
334 025 06	Rülzheim	6 425	2 067	545	8	3 144	571	90

36 Ausgaben und Einnahmen der verbandsfreien Gemeinden sowie der Verbandsgemeinden und ihrer Ortsgemeinden 2005 nach Arten und Verwaltungsbezirken

Gem.- Schl.- Nr.	Gebietskörperschaft	Ausgaben des Vermögenshaushalts					sonstige Ausgaben des Vermögens haushalts
		zusammen	Sachinvestitionen		Investitionszuweisungen, Darlehen, Tilgungen		
			zusammen	darunter Baumaß- nahmen	an öffentlichen Bereich	an andere Bereiche	
1 000 EUR							

noch: LK Donnersbergkreis

333 000 03	VG Göllheim	7 384	4 583	3 269	13	2 750	37
	Verbandsgemeinde	1 548	1 094	822	11	405	37
	Ortsgemeinden	5 836	3 489	2 447	2	2 345	-
333 026 03	Göllheim	3 130	1 411	1 070	-	1 719	-
333 000 04	VG Kirchheimbolanden	6 932	4 902	3 066	8	1 537	486
	Verbandsgemeinde	2 313	1 470	924	3	675	166
	Ortsgemeinden	4 619	3 432	2 142	5	862	320
333 039 04	Kirchheimbolanden, St.	1 968	1 581	928	1	293	92
333 000 05	VG Rockenhausen	6 639	4 399	3 602	153	1 389	698
	Verbandsgemeinde	1 334	905	598	153	235	41
	Ortsgemeinden	5 304	3 494	3 004	-	1 154	657
333 502 05	Rockenhausen, St.	3 554	2 039	1 712	-	865	650
333 000 06	VG Winnweiler	6 403	4 705	3 978	3	1 350	345
	Verbandsgemeinde	3 851	3 193	3 071	-	604	53
	Ortsgemeinden	2 552	1 511	907	3	746	292
333 503 06	Winnweiler	737	522	484	-	214	1
334 000 00	LK Germersheim	40 395	21 651	14 682	351	4 625	13 767
334 007 00	Germersheim, St.	5 069	3 097	2 169	85	1 064	823
334 501 00	Wörth am Rhein, St.	11 411	1 868	1 444	-	608	8 936
334 000 01	VG Bellheim	3 395	1 731	1 535	16	225	1 423
	Verbandsgemeinde	367	187	95	-	180	-
	Ortsgemeinden	3 028	1 544	1 440	16	45	1 423
334 001 01	Bellheim	2 304	1 149	1 088	11	7	1 137
334 000 02	VG Hagenbach	2 240	1 948	1 323	4	285	2
	Verbandsgemeinde	297	273	182	-	24	-
	Ortsgemeinden	1 943	1 675	1 140	4	261	2
334 008 02	Hagenbach, St.	1 215	1 069	612	-	146	-
334 000 03	VG Jockgrim	2 446	1 606	1 045	-	206	634
	Verbandsgemeinde	521	397	297	-	12	112
	Ortsgemeinden	1 924	1 208	748	-	193	523
334 012 03	Jockgrim	521	161	65	-	53	306
334 024 03	Rheinzabern	661	632	373	-	16	12
334 000 04	VG Kandel	7 594	5 790	4 262	139	376	1 289
	Verbandsgemeinde	908	705	32	-	200	3
	Ortsgemeinden	6 686	5 085	4 230	139	176	1 286
334 013 04	Kandel, St.	3 879	3 109	2 628	132	131	507
334 000 05	VG Lingenfeld	5 815	3 551	1 398	24	1 598	641
	Verbandsgemeinde	883	437	339	-	260	185
	Ortsgemeinden	4 932	3 114	1 059	24	1 338	456
334 017 05	Lingenfeld	3 188	1 946	525	3	1 213	26
334 018 05	Lustadt	304	283	171	7	11	2
334 000 06	VG Rülzheim	2 425	2 061	1 507	82	264	18
	Verbandsgemeinde	1 191	960	658	45	167	18
	Ortsgemeinden	1 235	1 101	849	37	97	-
334 025 06	Rülzheim	576	497	292	35	43	-

36 Ausgaben und Einnahmen der verbandsfreien Gemeinden sowie der Verbandsgemeinden und ihrer Ortsgemeinden 2005 nach Arten und Verwaltungsbezirken

Gem.- Schl.- Nr.	Gebietskörperschaft	Einnahmen des Verwaltungshaushalts								
		zusammen	Steuern und steuer- ähnliche Ein- nahmen	Gebühren, zweck- gebundene Abgaben	Ein- nahmen aus wirtschaf- tlicher Tätigkeit	laufende Übertragungen			Aufgaben- bezogene Leistungs- beteiligun- gen	sonstige Ein- nahmen des Ver- waltungs- haushalts
						zu- sam- men	darunter von			
							Bund und Land	Gemein- den / GV und Zweck- verbänden		
1 000 EUR										

noch: LK Donnersbergkreis

333 000 03	VG Göllheim	11 801	4 475	611	640	5 574	2 042	3 378	-	502
	Verbandsgemeinde	4 328	5	73	83	3 965	1 189	2 668	-	202
	Ortsgemeinden	7 473	4 470	538	556	1 609	852	710	-	300
333 026 03	Göllheim	2 538	1 414	260	223	541	280	258	-	99
333 000 04	VG Kirchheimbolanden	32 672	15 281	983	2 110	13 006	2 780	9 117	-	1 292
	Verbandsgemeinde	9 627	43	156	243	8 770	1 130	6 801	-	414
	Ortsgemeinden	23 045	15 238	826	1 867	4 236	1 650	2 317	-	878
333 039 04	Kirchheimbolanden, St.	14 921	11 120	425	1 115	2 045	560	1 335	-	215
333 000 05	VG Rockenhausen	16 314	6 005	399	726	8 298	2 397	4 672	-	885
	Verbandsgemeinde	6 878	19	213	40	6 250	1 055	4 611	-	356
	Ortsgemeinden	9 435	5 986	186	686	2 048	1 341	61	-	529
333 502 05	Rockenhausen, St.	5 784	4 023	115	295	997	469	14	-	354
333 000 06	VG Winnweiler	15 774	5 412	636	717	8 193	2 535	5 104	-	815
	Verbandsgemeinde	7 726	7	400	21	6 959	1 331	5 081	-	339
	Ortsgemeinden	8 048	5 405	236	696	1 235	1 203	23	-	476
333 503 06	Winnweiler	2 917	2 160	55	217	335	328	7	-	149
334 000 00	LK Germersheim	144 580	60 908	5 345	11 633	48 104	13 889	29 962	-	18 589
334 007 00	Germersheim, St.	20 519	9 875	933	3 061	4 990	1 903	2 478	-	1 661
334 501 00	Wörth am Rhein, St.	24 963	11 275	201	1 380	1 635	907	205	-	10 472
334 000 01	VG Bellheim	14 326	5 556	651	1 335	5 890	2 351	3 083	-	893
	Verbandsgemeinde	4 744	12	215	100	4 175	1 046	2 938	-	242
	Ortsgemeinden	9 582	5 544	436	1 235	1 715	1 304	145	-	651
334 001 01	Bellheim	6 804	3 718	365	953	1 395	1 021	116	-	373
334 000 02	VG Hagenbach	11 309	4 934	416	827	4 535	1 167	3 047	-	597
	Verbandsgemeinde	3 439	5	98	14	3 171	735	2 234	-	151
	Ortsgemeinden	7 870	4 929	318	813	1 364	432	812	-	446
334 008 02	Hagenbach, St.	4 387	2 700	208	418	783	270	446	-	279
334 000 03	VG Jockgrim	18 946	7 393	869	1 129	7 739	1 685	5 375	-	1 816
	Verbandsgemeinde	5 629	21	101	51	5 293	1 126	3 578	-	163
	Ortsgemeinden	13 317	7 372	768	1 078	2 446	559	1 797	-	1 653
334 012 03	Jockgrim	5 497	3 094	408	284	1 140	266	847	-	571
334 024 03	Rheinzabern	4 057	2 247	211	401	803	182	588	-	395
334 000 04	VG Kandel	19 860	8 177	777	1 423	7 799	1 951	4 881	-	1 682
	Verbandsgemeinde	5 702	39	226	186	5 026	1 164	3 626	-	225
	Ortsgemeinden	14 158	8 138	552	1 237	2 774	786	1 255	-	1 457
334 013 04	Kandel, St.	8 846	5 438	277	776	1 409	445	455	-	947
334 000 05	VG Lingenfeld	18 758	6 837	871	1 560	8 240	2 065	5 982	-	1 250
	Verbandsgemeinde	6 264	8	255	154	5 528	1 220	4 170	-	319
	Ortsgemeinden	12 494	6 829	615	1 406	2 712	846	1 812	-	932
334 017 05	Lingenfeld	4 022	2 454	171	445	794	282	508	-	157
334 018 05	Lustadt	2 314	1 228	119	342	488	162	325	-	137
334 000 06	VG Rülzheim	15 899	6 861	627	918	7 276	1 860	4 911	-	218
	Verbandsgemeinde	5 174	19	171	76	4 817	1 282	3 125	-	92
	Ortsgemeinden	10 724	6 841	457	842	2 459	579	1 786	-	126
334 025 06	Rülzheim	6 535	4 042	301	472	1 631	344	1 228	-	89

36 Ausgaben und Einnahmen der verbandsfreien Gemeinden sowie der Verbandsgemeinden und ihrer Ortsgemeinden 2005 nach Arten und Verwaltungsbezirken

Gem.- Schl.- Nr.	Gebietskörperschaft	Einnahmen des Vermögenshaushalts							sonstige Einnahmen des Vermögens haushalts
		zusammen	Darlehens- rückflüsse	Beiträge und ähnliche Entgelte	Zuweisungen und Zuschüsse für Investitionen		Schulden- aufnahmen		
					zusammen	darunter von Bund und Land	zusammen	darunter Kredit- markt- mittel ²⁾	
1 000 EUR									

noch: LK Donnersbergkreis

333 000 03	VG Göllheim	6 860	-	15	1 972	1 845	787	787	4 087
	Verbandsgemeinde	1 371	-	-	536	534	337	337	499
	Ortsgemeinden	5 489	-	15	1 436	1 312	450	450	3 589
333 026 03	Göllheim	3 281	-	-	1 006	928	260	260	2 016
333 000 04	VG Kirchheimbolanden	8 716	35	815	2 197	2 033	1 953	1 953	3 716
	Verbandsgemeinde	2 662	0	3	693	645	1 000	1 000	966
	Ortsgemeinden	6 054	35	812	1 504	1 388	953	953	2 750
333 039 04	Kirchheimbolanden, St.	2 814	35	244	919	825	-	-	1 617
333 000 05	VG Rockenhausen	7 000	1	838	2 375	1 833	2 338	2 338	1 448
	Verbandsgemeinde	1 456	1	-	518	517	700	700	237
	Ortsgemeinden	5 544	-	838	1 857	1 316	1 638	1 638	1 211
333 502 05	Rockenhausen, St.	3 527	-	423	1 410	948	609	609	1 085
333 000 06	VG Winnweiler	3 885	2	532	1 574	1 240	236	86	1 541
	Verbandsgemeinde	2 011	2	532	1 113	788	-	-	364
	Ortsgemeinden	1 874	-	-	461	452	236	86	1 177
333 503 06	Winnweiler	593	-	-	378	376	-	-	215
334 000 00	LK Germersheim	44 482	328	2 541	7 215	6 218	3 088	3 088	31 310
334 007 00	Germersheim, St.	4 198	-	86	1 010	797	-	-	3 102
334 501 00	Wörth am Rhein, St.	13 872	289	361	1 031	891	-	-	12 191
334 000 01	VG Bellheim	3 084	2	304	501	268	-	-	2 277
	Verbandsgemeinde	901	-	-	227	41	-	-	675
	Ortsgemeinden	2 183	2	304	275	227	-	-	1 602
334 001 01	Bellheim	1 595	2	225	150	130	-	-	1 218
334 000 02	VG Hagenbach	2 823	1	24	1 469	1 378	-	-	1 328
	Verbandsgemeinde	314	1	-	52	52	-	-	261
	Ortsgemeinden	2 509	-	24	1 417	1 327	-	-	1 067
334 008 02	Hagenbach, St.	1 829	-	23	1 208	1 199	-	-	598
334 000 03	VG Jockgrim	3 863	15	1 308	231	189	-	-	2 309
	Verbandsgemeinde	466	-	-	120	83	-	-	346
	Ortsgemeinden	3 397	15	1 308	111	107	-	-	1 963
334 012 03	Jockgrim	300	2	21	1	-	-	-	276
334 024 03	Rheinzabern	1 674	-	408	85	85	-	-	1 180
334 000 04	VG Kandel	7 418	11	- 1	1 560	1 392	-	-	5 848
	Verbandsgemeinde	1 015	-	-	109	92	-	-	905
	Ortsgemeinden	6 403	11	- 1	1 451	1 300	-	-	4 943
334 013 04	Kandel, St.	3 314	11	1	1 178	1 163	-	-	2 125
334 000 05	VG Lingenfeld	6 196	10	174	801	801	3 088	3 088	2 122
	Verbandsgemeinde	660	-	-	400	400	-	-	261
	Ortsgemeinden	5 536	10	174	401	401	3 088	3 088	1 861
334 017 05	Lingenfeld	3 545	1	137	156	156	2 202	2 202	1 049
334 018 05	Lustadt	432	-	29	-	-	349	349	54
334 000 06	VG Rülzheim	3 028	-	284	611	501	-	-	2 133
	Verbandsgemeinde	935	-	-	455	425	-	-	479
	Ortsgemeinden	2 094	-	284	156	76	-	-	1 653
334 025 06	Rülzheim	1 515	-	325	80	42	-	-	1 110

36 Ausgaben und Einnahmen der verbandsfreien Gemeinden sowie der Verbandsgemeinden
und ihrer Ortsgemeinden 2005 nach Arten und Verwaltungsbezirken

Gem.- Schl.- Nr.	Gebietskörperschaft	Brutto- aus- gaben ¹⁾	Bereinigte Bruttoausgaben		Nettoausgaben		Brutto- ein- nahmen ¹⁾	Bereinigte Bruttoeinnahmen		Nettoeinnahmen	
		1 000 EUR	EUR je Einw.	1 000 EUR	EUR je Einw.	1 000 EUR	EUR je Einw.	1 000 EUR	EUR je Einw.	1 000 EUR	EUR je Einw.
noch: LK Donnersbergkreis											
333 000 03	VG Göllheim	20 852	19 651	1 619,80	14 541	1 198,59	16 336	15 136	1 247,58	10 026	826,37
	Verbandsgemeinde	5 427	4 985	410,90	2 864	236,11	3 374	2 932	241,66	811	66,86
	Ortsgemeinden	15 425	14 666	1 208,90	11 677	962,48	12 962	12 204	1 005,93	9 214	759,51
333 026 03	Göllheim	6 651	6 342	1 692,90	4 839	1 291,84	5 819	5 510	1 470,78	4 007	1 069,71
333 000 04	VG Kirchheimbolanden	40 249	37 732	1 907,01	29 631	1 497,56	35 285	32 768	1 656,10	24 666	1 246,65
	Verbandsgemeinde	5 863	4 833	244,24	2 139	108,12	6 186	5 156	260,57	2 462	124,45
	Ortsgemeinden	34 387	32 900	1 662,77	27 492	1 389,45	29 099	27 612	1 395,53	22 204	1 122,20
333 039 04	Kirchheimbolanden, St.	20 246	19 722	2 462,13	16 973	2 119,01	17 735	17 210	2 148,58	14 462	1 805,46
333 000 05	VG Rockenhausen	24 087	22 523	1 871,42	16 305	1 354,79	20 173	18 609	1 546,22	12 391	1 029,60
	Verbandsgemeinde	5 383	4 870	404,68	1 611	133,88	5 194	4 681	388,96	1 422	118,16
	Ortsgemeinden	18 704	17 652	1 466,74	14 694	1 220,91	14 979	13 928	1 157,26	10 969	911,43
333 502 05	Rockenhausen, St.	12 441	11 664	2 028,87	10 003	1 739,96	9 311	8 534	1 484,44	6 873	1 195,52
333 000 06	VG Winnweiler	20 489	19 141	1 388,37	13 318	965,96	16 023	14 675	1 064,44	8 852	642,03
	Verbandsgemeinde	7 916	7 284	528,32	3 304	239,67	6 101	5 469	396,68	1 489	108,03
	Ortsgemeinden	12 574	11 857	860,05	10 013	726,29	9 923	9 206	667,76	7 362	534,01
333 503 06	Winnweiler	4 935	4 609	963,29	3 898	814,61	3 510	3 185	665,52	2 473	516,85
334 000 00	LK Germersheim	170 693	149 131	1 192,17	114 638	916,43	172 696	151 135	1 208,19	116 642	932,45
334 007 00	Germersheim, St.	25 976	24 252	1 167,26	19 023	915,59	24 717	22 993	1 106,64	17 764	854,97
334 501 00	Wörth am Rhein, St.	36 275	26 369	1 506,03	24 357	1 391,11	38 836	28 930	1 652,31	26 918	1 537,39
334 000 01	VG Bellheim	15 596	13 910	1 023,87	10 112	744,32	15 295	13 610	1 001,75	9 812	722,21
	Verbandsgemeinde	2 945	2 450	180,32	354	26,04	3 531	3 035	223,40	939	69,12
	Ortsgemeinden	12 651	11 460	843,55	9 759	718,28	11 765	10 575	778,35	8 873	653,09
334 001 01	Bellheim	9 134	8 259	975,16	6 992	825,60	8 399	7 523	888,34	6 257	738,78
334 000 02	VG Hagenbach	11 463	10 684	986,47	6 877	634,92	12 127	11 349	1 047,79	7 541	696,24
	Verbandsgemeinde	1 730	1 676	154,71	620	57,27	1 748	1 694	156,39	638	58,94
	Ortsgemeinden	9 733	9 009	831,76	6 257	577,66	10 379	9 655	891,41	6 903	637,30
334 008 02	Hagenbach, St.	5 528	5 111	942,96	3 134	578,28	6 216	5 799	1 069,95	3 823	705,27
334 000 03	VG Jockgrim	18 628	16 031	989,09	11 492	709,06	20 035	17 438	1 075,88	12 899	795,84
	Verbandsgemeinde	3 399	2 786	171,87	717	44,27	3 321	2 708	167,06	640	39,46
	Ortsgemeinden	15 230	13 246	817,22	10 775	664,79	16 714	14 730	908,82	12 259	756,39
334 012 03	Jockgrim	6 005	5 416	782,07	4 297	620,55	5 798	5 208	752,05	4 089	590,53
334 024 03	Rheinzabern	4 707	4 078	857,70	3 222	677,65	5 731	5 103	1 073,09	4 246	893,04
334 000 04	VG Kandel	24 245	21 228	1 382,15	16 002	1 041,89	24 205	21 188	1 379,50	15 962	1 039,24
	Verbandsgemeinde	3 446	2 799	182,23	960	62,52	3 644	2 997	195,12	1 158	75,41
	Ortsgemeinden	20 800	18 430	1 199,92	15 042	979,36	20 561	18 191	1 184,39	14 803	963,83
334 013 04	Kandel, St.	12 673	11 121	1 331,69	9 042	1 082,80	12 160	10 608	1 270,21	8 529	1 021,32
334 000 05	VG Lingenfeld	22 486	20 997	1 307,03	15 627	972,72	21 471	19 983	1 243,86	14 612	909,55
	Verbandsgemeinde	3 841	3 269	203,51	962	59,89	3 441	2 870	178,64	563	35,02
	Ortsgemeinden	18 645	17 728	1 103,52	14 665	912,83	18 030	17 113	1 065,23	14 049	874,54
334 017 05	Lingenfeld	7 407	7 309	1 366,66	6 363	1 189,75	7 567	7 469	1 396,55	6 523	1 219,65
334 018 05	Lustadt	2 693	2 572	755,61	2 085	612,55	2 746	2 625	771,17	2 138	628,10
334 000 06	VG Rülzheim	16 024	15 658	1 061,07	11 147	755,39	16 011	15 645	1 060,19	11 134	754,51
	Verbandsgemeinde	3 433	3 248	220,07	1 257	85,21	3 193	3 008	203,83	1 018	68,97
	Ortsgemeinden	12 591	12 411	841,00	9 890	670,18	12 818	12 637	856,37	10 117	685,54
334 025 06	Rülzheim	7 000	6 907	883,30	5 240	670,13	8 050	7 956	1 017,55	6 289	804,38

36 Ausgaben und Einnahmen der verbandsfreien Gemeinden sowie der Verbandsgemeinden und ihrer Ortsgemeinden 2005 nach Arten und Verwaltungsbezirken

Gem.- Schl.- Nr.	Gebietskörperschaft	Ausgaben des Verwaltungshaushalts						
		zusammen	Personal- ausgaben	sächliche Verwaltungs- ausgaben	Zins- ausgaben	laufende Übertragungen		sonstige Ausgaben des Verwaltungs- haushalts
						an öffentlichen Bereich	an andere Bereiche	
1 000 EUR								
335 000 00	LK Kaiserslautern	145 850	40 642	22 078	4 125	52 871	5 361	20 772
335 000 01	VG Bruchmühlbach-Miesau	15 716	4 610	2 431	706	4 705	351	2 913
	Verbandsgemeinde	5 051	2 199	1 199	378	478	171	627
	Ortsgemeinden	10 665	2 411	1 232	328	4 228	180	2 286
335 003 01	Bruchmühlbach-Miesau	8 606	1 980	921	289	3 126	174	2 116
335 000 02	VG Enkenbach-Alsenborn	17 094	5 212	2 269	158	6 032	352	3 071
	Verbandsgemeinde	5 362	3 146	890	-	938	221	168
	Ortsgemeinden	11 732	2 066	1 380	158	5 095	131	2 903
335 004 02	Enkenbach-Alsenborn	7 405	1 378	803	122	2 772	117	2 213
335 026 02	Mehlingen	2 905	413	390	3	1 570	10	519
335 000 03	VG Hochspeyer	12 822	2 667	1 357	810	3 167	474	4 348
	Verbandsgemeinde	5 013	1 800	653	421	316	235	1 588
	Ortsgemeinden	7 809	867	704	389	2 851	239	2 760
335 015 03	Hochspeyer	5 210	633	459	212	1 906	138	1 862
335 000 04	VG Kaiserslautern-Süd	11 538	2 602	1 902	535	4 740	580	1 179
	Verbandsgemeinde	4 230	1 967	990	309	491	207	266
	Ortsgemeinden	7 308	636	912	226	4 249	373	912
335 047 04	Trippstadt	1 968	195	153	71	1 251	94	203
335 000 05	VG Landstuhl	24 482	6 575	3 519	743	9 683	1 458	2 504
	Verbandsgemeinde	10 190	4 904	2 054	538	836	514	1 343
	Ortsgemeinden	14 292	1 670	1 465	204	8 847	945	1 161
335 022 05	Landstuhl, Sickingenstadt, St.	8 835	1 134	962	97	5 282	779	579
335 000 06	VG Otterbach	12 093	3 001	1 910	419	4 292	560	1 910
	Verbandsgemeinde	4 206	1 958	877	246	526	221	377
	Ortsgemeinden	7 888	1 043	1 033	174	3 766	339	1 533
335 034 06	Otterbach	3 049	176	328	44	1 634	183	684
335 000 07	VG Otterberg	10 498	3 108	1 561	282	4 445	376	725
	Verbandsgemeinde	3 796	2 087	590	143	653	180	142
	Ortsgemeinden	6 702	1 021	971	139	3 792	196	583
335 035 07	Otterberg, St.	3 966	621	589	93	2 230	122	312
335 000 08	VG Ramstein-Miesenbach	25 638	8 303	4 375	374	9 627	1 048	1 911
	Verbandsgemeinde	9 700	5 224	1 992	145	1 147	291	901
	Ortsgemeinden	15 939	3 079	2 383	229	8 480	758	1 010
335 016 08	Hütschenhausen	2 752	534	474	58	1 510	54	122
335 038 08	Ramstein-Miesenbach, St.	9 717	1 902	1 399	92	5 055	584	687
335 000 09	VG Weilerbach	15 966	4 564	2 752	97	6 179	161	2 212
	Verbandsgemeinde	5 310	2 913	1 048	-	524	146	679
	Ortsgemeinden	10 656	1 651	1 704	97	5 656	15	1 533
335 040 09	Rodenbach	2 223	323	264	34	1 333	1	269
335 049 09	Weilerbach	3 971	318	448	-	2 285	4	916
336 000 00	LK Kusel	114 750	28 792	13 947	4 533	40 205	3 092	24 181
336 000 01	VG Altenglan	22 972	3 995	1 913	709	4 672	673	11 010
	Verbandsgemeinde	9 119	2 558	749	270	535	51	4 955
	Ortsgemeinden	13 853	1 436	1 164	439	4 137	622	6 056
336 003 01	Altenglan	2 998	401	274	118	1 301	239	665
336 000 02	VG Glan-Münchweiler	12 201	3 960	1 721	364	4 360	114	1 682
	Verbandsgemeinde	3 712	2 357	592	66	409	45	243
	Ortsgemeinden	8 489	1 603	1 129	298	3 951	69	1 439

36 Ausgaben und Einnahmen der verbandsfreien Gemeinden sowie der Verbandsgemeinden und ihrer Ortsgemeinden 2005 nach Arten und Verwaltungsbezirken

Gem.- Schl.- Nr.	Gebietskörperschaft	Ausgaben des Vermögenshaushalts					sonstige Ausgaben des Vermögens haushalts
		zusammen	Sachinvestitionen		Investitionszuweisungen, Darlehen, Tilgungen		
			zusammen	darunter Baumaß- nahmen	an öffentlichen Bereich	an andere Bereiche	
1 000 EUR							
335 000 00	LK Kaiserslautern	47 467	28 346	21 819	512	5 682	12 926
335 000 01	VG Bruchmühlbach-Miesau	5 371	4 602	3 799	-	697	72
	Verbandsgemeinde	2 346	2 028	1 559	-	294	24
	Ortsgemeinden	3 025	2 574	2 240	-	403	48
335 003 01	Bruchmühlbach-Miesau	2 675	2 304	2 091	-	360	11
335 000 02	VG Enkenbach-Alsenborn	5 763	4 086	3 505	139	254	1 284
	Verbandsgemeinde	1 542	1 075	959	136	1	329
	Ortsgemeinden	4 221	3 011	2 546	2	253	955
335 004 02	Enkenbach-Alsenborn	3 197	2 136	1 715	2	202	857
335 026 02	Mehlingen	783	667	654	-	33	84
335 000 03	VG Hochspeyer	2 412	1 820	1 770	-	591	-
	Verbandsgemeinde	292	115	95	-	177	-
	Ortsgemeinden	2 120	1 706	1 675	-	414	-
335 015 03	Hochspeyer	1 851	1 604	1 575	-	246	-
335 000 04	VG Kaiserslautern-Süd	4 657	2 699	1 643	148	445	1 364
	Verbandsgemeinde	890	568	409	111	173	37
	Ortsgemeinden	3 766	2 131	1 234	37	272	1 326
335 047 04	Trippstadt	1 249	505	309	-	68	676
335 000 05	VG Landstuhl	6 801	4 563	3 966	0	1 050	1 189
	Verbandsgemeinde	2 875	2 141	1 690	-	662	72
	Ortsgemeinden	3 926	2 422	2 276	0	387	1 117
335 022 05	Landstuhl, Sickingenstadt, St.	2 831	1 762	1 702	0	183	886
335 000 06	VG Otterbach	2 064	1 462	951	56	493	53
	Verbandsgemeinde	533	377	11	43	113	-
	Ortsgemeinden	1 531	1 085	940	13	380	53
335 034 06	Otterbach	611	372	269	-	239	1
335 000 07	VG Otterberg	2 058	1 550	1 226	47	271	189
	Verbandsgemeinde	631	445	135	45	141	0
	Ortsgemeinden	1 427	1 105	1 091	3	131	189
335 035 07	Otterberg, St.	797	692	688	3	85	17
335 000 08	VG Ramstein-Miesenbach	9 026	3 939	2 601	121	402	4 564
	Verbandsgemeinde	754	455	327	49	146	103
	Ortsgemeinden	8 272	3 484	2 273	73	255	4 460
335 016 08	Hütschenhausen	1 519	256	243	7	78	1 179
335 038 08	Ramstein-Miesenbach, St.	3 681	1 845	1 000	14	77	1 745
335 000 09	VG Weilerbach	9 315	3 624	2 358	-	1 479	4 212
	Verbandsgemeinde	990	594	437	-	-	396
	Ortsgemeinden	8 325	3 031	1 921	-	1 479	3 816
335 040 09	Rodenbach	485	312	297	-	66	107
335 049 09	Weilerbach	3 596	1 032	953	-	383	2 180
336 000 00	LK Kusel	39 449	19 332	14 899	906	13 875	5 336
336 000 01	VG Altenglan	4 772	2 508	2 058	156	701	1 408
	Verbandsgemeinde	823	461	306	50	277	35
	Ortsgemeinden	3 949	2 046	1 752	105	424	1 373
336 003 01	Altenglan	1 677	1 458	1 378	-	126	93
336 000 02	VG Glan-Münchweiler	4 502	3 400	3 112	237	801	65
	Verbandsgemeinde	811	657	500	9	145	-
	Ortsgemeinden	3 691	2 743	2 612	228	656	65

36 Ausgaben und Einnahmen der verbandsfreien Gemeinden sowie der Verbandsgemeinden und ihrer Ortsgemeinden 2005 nach Arten und Verwaltungsbezirken

Gem.- Schl.- Nr.	Gebietskörperschaft	Einnahmen des Verwaltungshaushalts								
		zusammen	Steuern und steuer- ähnliche Ein- nahmen	Gebühren, zweck- gebundene Abgaben	Ein- nahmen aus wirtschaf- tlicher Tätigkeit	laufende Übertragungen			Aufgaben- bezogene Leistungs- beteili- gungen	sonstige Ein- nahmen des Ver- waltungs- haushalts
						zu- sam- men	darunter von			
							Bund und Land	Gemein- den / GV und Zweck- verbänden		
1 000 EUR										
335 000 00	LK Kaiserslautern	131 174	50 576	4 959	8 501	59 248	19 853	34 578	-	7 890
335 000 01	VG Bruchmühlbach-Miesau	12 322	4 235	580	391	6 260	2 332	3 567	-	855
	Verbandsgemeinde	4 391	9	180	18	3 719	949	2 564	-	466
	Ortsgemeinden	7 932	4 227	400	374	2 541	1 383	1 003	-	390
335 003 01	Bruchmühlbach-Miesau	6 133	3 346	311	258	1 957	965	850	-	261
335 000 02	VG Enkenbach-Alsenborn	17 061	7 056	439	1 365	6 436	1 847	3 717	-	1 765
	Verbandsgemeinde	5 356	6	100	269	4 738	987	3 051	-	243
	Ortsgemeinden	11 705	7 050	339	1 096	1 698	860	666	-	1 522
335 004 02	Enkenbach-Alsenborn	7 385	4 015	220	779	1 190	569	470	-	1 180
335 026 02	Mehlingen	2 867	2 136	74	195	266	154	101	-	195
335 000 03	VG Hochspeyer	8 059	2 799	300	350	4 198	1 635	2 116	-	413
	Verbandsgemeinde	3 189	4	40	20	2 903	756	1 892	-	222
	Ortsgemeinden	4 870	2 795	259	330	1 296	879	224	-	191
335 015 03	Hochspeyer	3 113	1 797	204	178	816	571	139	-	118
335 000 04	VG Kaiserslautern-Süd	10 613	4 547	370	834	4 553	1 745	2 303	-	309
	Verbandsgemeinde	4 045	2	199	28	3 693	1 067	2 241	-	122
	Ortsgemeinden	6 568	4 545	170	806	860	678	62	-	187
335 047 04	Trippstadt	1 675	1 285	81	131	155	112	39	-	22
335 000 05	VG Landstuhl	21 705	9 417	807	984	9 273	2 501	6 097	-	1 225
	Verbandsgemeinde	8 624	77	379	34	7 550	1 213	5 679	-	583
	Ortsgemeinden	13 082	9 340	428	949	1 723	1 289	418	-	642
335 022 05	Landstuhl, Sickingenstadt, St.	7 747	5 586	274	597	1 059	780	264	-	231
335 000 06	VG Otterbach	10 102	3 619	396	592	4 989	1 685	2 838	-	505
	Verbandsgemeinde	3 691	3	147	7	3 448	810	2 475	-	86
	Ortsgemeinden	6 411	3 616	249	586	1 541	875	363	-	419
335 034 06	Otterbach	2 370	1 554	58	254	379	191	34	-	125
335 000 07	VG Otterberg	10 154	3 895	343	698	4 954	1 628	2 858	-	264
	Verbandsgemeinde	3 809	3	101	25	3 599	773	2 515	-	81
	Ortsgemeinden	6 346	3 892	242	673	1 356	855	343	-	183
335 035 07	Otterberg, St.	3 713	2 470	126	388	608	355	196	-	121
335 000 08	VG Ramstein-Miesenbach	25 531	8 200	1 262	2 183	12 320	4 107	7 654	-	1 567
	Verbandsgemeinde	9 586	23	762	117	7 880	2 067	5 347	-	803
	Ortsgemeinden	15 945	8 176	499	2 065	4 441	2 040	2 306	-	763
335 016 08	Hütschenhausen	2 723	1 396	113	231	921	455	450	-	61
335 038 08	Ramstein-Miesenbach, St.	9 784	5 020	251	1 457	2 701	1 140	1 541	-	354
335 000 09	VG Weilerbach	15 626	6 808	463	1 105	6 264	2 374	3 428	-	987
	Verbandsgemeinde	5 243	7	157	53	4 534	1 102	2 981	-	493
	Ortsgemeinden	10 383	6 801	307	1 052	1 730	1 272	447	-	494
335 040 09	Rodenbach	2 188	1 565	55	230	243	168	74	-	94
335 049 09	Weilerbach	3 886	2 995	60	277	384	329	47	-	170
336 000 00	LK Kusel	92 793	31 600	3 376	6 764	44 374	14 158	25 412	-	6 678
336 000 01	VG Altenglan	11 671	3 955	460	699	5 698	1 977	3 158	-	858
	Verbandsgemeinde	4 080	26	197	10	3 586	904	2 657	-	261
	Ortsgemeinden	7 591	3 929	263	689	2 113	1 074	501	-	597
336 003 01	Altenglan	2 237	1 392	73	146	497	173	120	-	129
336 000 02	VG Glan-Münchweiler	10 508	3 486	361	756	5 652	2 237	2 647	-	253
	Verbandsgemeinde	3 775	6	46	18	3 646	799	2 158	-	59
	Ortsgemeinden	6 733	3 480	316	738	2 006	1 438	488	-	194

36 Ausgaben und Einnahmen der verbandsfreien Gemeinden sowie der Verbandsgemeinden und ihrer Ortsgemeinden 2005 nach Arten und Verwaltungsbezirken

Gem.- Schl.- Nr.	Gebietskörperschaft	Einnahmen des Vermögenshaushalts							sonstige Einnahmen des Vermögens haushalts
		zusammen	Darlehens- rückflüsse	Beiträge und ähnliche Entgelte	Zuweisungen und Zuschüsse für Investitionen		Schulden- aufnahmen		
					zusammen	darunter von Bund und Land	zusammen	darunter Kredit- markt- mittel ²⁾	
1 000 EUR									
335 000 00	LK Kaiserslautern	47 775	69	5 643	10 313	8 990	7 017	6 894	24 734
335 000 01	VG Bruchmühlbach-Miesau	6 211	0	384	2 551	2 254	2 296	2 296	980
	Verbandsgemeinde	3 536	0	-	1 567	1 447	1 675	1 675	294
	Ortsgemeinden	2 674	-	384	984	807	621	621	686
335 003 01	Bruchmühlbach-Miesau	2 359	-	377	948	771	621	621	412
335 000 02	VG Enkenbach-Alsenborn	6 808	19	1 283	1 649	1 321	-	-	3 857
	Verbandsgemeinde	1 744	5	-	840	516	-	-	899
	Ortsgemeinden	5 064	14	1 283	809	805	-	-	2 958
335 004 02	Enkenbach-Alsenborn	4 051	14	1 214	433	433	-	-	2 390
335 026 02	Mehlingen	747	-	69	248	246	-	-	431
335 000 03	VG Hochspeyer	3 693	-	127	580	580	2 091	2 091	895
	Verbandsgemeinde	828	-	-	-	-	636	636	192
	Ortsgemeinden	2 865	-	127	580	580	1 455	1 455	703
335 015 03	Hochspeyer	2 613	-	127	511	511	1 433	1 433	542
335 000 04	VG Kaiserslautern-Süd	3 071	37	564	836	622	111	-	1 523
	Verbandsgemeinde	290	37	-	79	76	-	-	173
	Ortsgemeinden	2 781	-	564	757	545	111	-	1 349
335 047 04	Tripstadt	591	-	218	209	158	-	-	164
335 000 05	VG Landstuhl	4 890	0	181	1 175	985	534	534	3 000
	Verbandsgemeinde	1 672	0	-	520	361	476	476	676
	Ortsgemeinden	3 218	-	181	655	624	59	59	2 324
335 022 05	Landstuhl, Sickingenstadt, St.	1 779	-	144	496	492	-	-	1 140
335 000 06	VG Otterbach	2 335	-	212	705	649	600	600	817
	Verbandsgemeinde	769	-	-	52	50	600	600	117
	Ortsgemeinden	1 566	-	212	653	599	-	-	700
335 034 06	Otterbach	695	-	-	243	203	-	-	452
335 000 07	VG Otterberg	1 830	4	204	392	373	829	829	403
	Verbandsgemeinde	551	-	-	126	126	266	266	159
	Ortsgemeinden	1 279	4	204	266	248	562	562	243
335 035 07	Otterberg, St.	876	4	169	180	170	392	392	132
335 000 08	VG Ramstein-Miesenbach	9 122	8	1 158	871	788	436	425	6 648
	Verbandsgemeinde	877	-	-	312	276	425	425	140
	Ortsgemeinden	8 245	8	1 158	559	512	12	-	6 508
335 016 08	Hütschenhausen	1 584	-	166	90	75	-	-	1 328
335 038 08	Ramstein-Miesenbach, St.	3 595	-	117	250	233	12	-	3 217
335 000 09	VG Weilerbach	9 815	-	1 530	1 553	1 417	120	120	6 612
	Verbandsgemeinde	721	-	15	292	260	-	-	413
	Ortsgemeinden	9 094	-	1 515	1 261	1 157	120	120	6 199
335 040 09	Rodenbach	565	-	41	209	209	-	-	315
335 049 09	Weilerbach	3 947	-	765	354	330	-	-	2 828
336 000 00	LK Kusel	36 829	24	3 685	7 384	6 415	15 098	15 098	10 638
336 000 01	VG Altenglan	3 678	6	267	928	816	1 225	1 225	1 251
	Verbandsgemeinde	594	1	-	164	128	100	100	329
	Ortsgemeinden	3 084	5	267	764	688	1 125	1 125	922
336 003 01	Altenglan	1 771	-	- 3	623	579	1 000	1 000	151
336 000 02	VG Glan-Münchweiler	4 796	-	689	1 414	1 212	1 654	1 654	1 039
	Verbandsgemeinde	774	-	15	181	123	330	330	248
	Ortsgemeinden	4 022	-	674	1 233	1 089	1 324	1 324	791

36 Ausgaben und Einnahmen der verbandsfreien Gemeinden sowie der Verbandsgemeinden
und ihrer Ortsgemeinden 2005 nach Arten und Verwaltungsbezirken

Gem.- Schl.- Nr.	Gebietskörperschaft	Brutto- aus- gaben ¹⁾	Bereinigte Bruttoausgaben		Nettoausgaben		Brutto- ein- nahmen ¹⁾	Bereinigte Bruttoeinnahmen		Nettoeinnahmen	
		1 000 EUR	EUR je Einw.	1 000 EUR	EUR je Einw.	1 000 EUR	EUR je Einw.	1 000 EUR	EUR je Einw.	1 000 EUR	EUR je Einw.
335 000 00	LK Kaiserslautern	170 004	155 857	1 425,03	114 146	1 043,66	155 637	141 490	1 293,67	99 780	912,30
335 000 01	VG Bruchmühlbach-Miesau	18 950	17 769	1 662,64	11 485	1 074,66	16 395	15 214	1 423,59	8 930	835,61
	Verbandsgemeinde	5 259	4 905	458,94	1 825	170,79	5 789	5 434	508,50	2 355	220,35
	Ortsgemeinden	13 690	12 864	1 203,70	9 660	903,87	10 606	9 780	915,10	6 575	615,26
335 003 01	Bruchmühlbach-Miesau	11 281	10 601	1 380,68	8 003	1 042,37	8 491	7 811	1 017,34	5 214	679,03
335 000 02	VG Enkenbach-Alsenborn	20 424	16 558	1 270,11	11 754	901,56	21 436	17 570	1 347,69	12 765	979,14
	Verbandsgemeinde	4 471	4 303	330,08	1 835	140,73	4 667	4 499	345,09	2 030	155,74
	Ortsgemeinden	15 953	12 255	940,03	9 919	760,83	16 769	13 071	1 002,60	10 735	823,40
335 004 02	Enkenbach-Alsenborn	10 601	7 593	1 065,89	6 120	859,11	11 436	8 428	1 183,10	6 955	976,32
335 026 02	Mehlingen	3 688	3 169	813,23	2 665	683,92	3 614	3 095	794,27	2 591	664,96
335 000 03	VG Hochspeyer	13 796	12 857	1 809,81	9 902	1 393,86	10 314	9 375	1 319,71	6 420	903,76
	Verbandsgemeinde	3 867	3 626	510,45	2 354	331,42	2 579	2 338	329,17	1 067	150,14
	Ortsgemeinden	9 929	9 231	1 299,36	7 548	1 062,43	7 735	7 037	990,54	5 354	753,62
335 015 03	Hochspeyer	7 060	6 657	1 395,84	5 435	1 139,72	5 727	5 323	1 116,15	4 102	860,04
335 000 04	VG Kaiserslautern-Süd	14 199	13 269	1 191,32	10 385	932,41	11 687	10 757	965,83	7 874	706,91
	Verbandsgemeinde	3 125	2 840	254,98	1 353	121,51	2 338	2 054	184,39	567	50,93
	Ortsgemeinden	11 074	10 429	936,34	9 032	810,89	9 349	8 704	781,43	7 306	655,98
335 047 04	Trippstadt	3 217	3 124	991,18	2 815	893,24	2 266	2 173	689,25	1 864	591,30
335 000 05	VG Landstuhl	26 831	24 789	1 524,27	19 469	1 197,13	22 143	20 101	1 236,00	14 781	908,86
	Verbandsgemeinde	8 612	7 522	462,52	4 563	280,59	5 843	4 753	292,24	1 794	110,32
	Ortsgemeinden	18 219	17 267	1 061,76	14 906	916,54	16 300	15 348	943,76	12 987	798,55
335 022 05	Landstuhl, Sickingenstadt, St.	11 666	11 494	1 283,38	9 959	1 111,94	9 526	9 355	1 044,50	7 819	873,06
335 000 06	VG Otterbach	12 225	11 210	1 151,79	7 885	810,14	10 504	9 490	974,98	6 164	633,33
	Verbandsgemeinde	2 806	2 677	275,03	1 205	123,80	2 527	2 398	246,37	926	95,15
	Ortsgemeinden	9 419	8 533	876,76	6 680	686,34	7 977	7 092	728,61	5 238	538,19
335 034 06	Otterbach	3 661	3 338	829,82	2 910	723,45	3 065	2 742	681,65	2 314	575,28
335 000 07	VG Otterberg	10 615	10 051	1 044,43	7 097	737,48	10 044	9 480	985,09	6 526	678,14
	Verbandsgemeinde	2 486	2 345	243,67	847	88,06	2 419	2 278	236,76	781	81,15
	Ortsgemeinden	8 129	7 706	800,77	6 249	649,42	7 625	7 201	748,34	5 745	596,99
335 035 07	Otterberg, St.	4 763	4 544	864,54	3 813	725,36	4 589	4 370	831,37	3 638	692,19
335 000 08	VG Ramstein-Miesenbach	30 221	28 388	1 610,40	20 002	1 134,67	30 210	28 378	1 609,80	19 992	1 134,08
	Verbandsgemeinde	6 010	5 392	305,85	1 920	108,90	6 020	5 402	306,44	1 930	109,50
	Ortsgemeinden	24 211	22 997	1 304,55	18 082	1 025,77	24 190	22 976	1 303,36	18 061	1 024,58
335 016 08	Hütschenhausen	4 272	4 145	1 022,48	3 151	777,17	4 306	4 180	1 031,04	3 185	785,72
335 038 08	Ramstein-Miesenbach, St.	13 398	12 711	1 567,92	9 770	1 205,13	13 379	12 691	1 565,50	9 750	1 202,70
335 000 09	VG Weilerbach	22 743	20 966	1 480,85	16 168	1 141,96	22 904	21 126	1 492,17	16 328	1 153,28
	Verbandsgemeinde	3 762	3 326	234,89	1 476	104,25	3 426	2 989	211,14	1 140	80,50
	Ortsgemeinden	18 981	17 640	1 245,96	14 692	1 037,71	19 478	18 137	1 281,03	15 188	1 072,78
335 040 09	Rodenbach	2 708	2 488	742,10	2 036	607,23	2 753	2 533	755,42	2 081	620,56
335 049 09	Weilerbach	7 567	6 754	1 484,46	6 048	1 329,27	7 834	7 021	1 543,12	6 315	1 387,93
336 000 00	LK Kusel	135 961	123 958	1 614,36	95 345	1 241,71	111 383	99 381	1 294,27	70 767	921,62
336 000 01	VG Altenglan	25 495	23 634	2 207,16	19 863	1 854,94	13 098	11 238	1 049,50	7 466	697,28
	Verbandsgemeinde	7 692	7 197	672,08	5 753	537,24	2 424	1 929	180,11	485	45,27
	Ortsgemeinden	17 803	16 438	1 535,09	14 110	1 317,70	10 675	9 309	869,39	6 982	652,00
336 003 01	Altenglan	4 675	4 246	1 406,02	3 330	1 102,62	4 008	3 579	1 185,15	2 663	881,76
336 000 02	VG Glan-Münchweiler	14 627	13 694	1 382,38	9 511	960,16	13 228	12 295	1 241,18	8 113	818,96
	Verbandsgemeinde	2 447	2 204	222,51	1 138	114,87	2 473	2 230	225,16	1 164	117,51
	Ortsgemeinden	12 180	11 490	1 159,87	8 373	845,29	10 755	10 065	1 016,03	6 948	701,44

36 Ausgaben und Einnahmen der verbandsfreien Gemeinden sowie der Verbandsgemeinden und ihrer Ortsgemeinden 2005 nach Arten und Verwaltungsbezirken

Gem.- Schl.- Nr.	Gebietskörperschaft	Ausgaben des Verwaltungshaushalts						sonstige Ausgaben des Verwaltungs- haushalts
		zusammen	Personal- ausgaben	sächliche Verwaltungs- ausgaben	Zins- ausgaben	laufende Übertragungen		
						an öffentlichen Bereich	an andere Bereiche	
1 000 EUR								

noch: LK Kusel

336 000 03	VG Kusel	23 042	5 205	2 681	1 440	8 118	1 102	4 497
	Verbandsgemeinde	8 625	4 211	1 277	492	1 221	307	1 117
	Ortsgemeinden	14 417	994	1 404	948	6 896	796	3 380
336 055 03	Kusel, St.	6 330	395	589	655	3 203	412	1 075
336 000 04	VG Lauterecken	14 758	4 193	2 158	540	5 669	364	1 835
	Verbandsgemeinde	4 576	2 382	649	246	930	193	175
	Ortsgemeinden	10 182	1 811	1 509	293	4 738	171	1 660
336 000 05	VG Schönenberg-Kübelberg	12 495	3 800	1 884	402	5 329	331	750
	Verbandsgemeinde	4 551	2 306	724	216	640	261	404
	Ortsgemeinden	7 944	1 494	1 160	186	4 689	69	346
336 092 05	Schönenberg-Kübelberg	3 320	556	486	8	2 159	39	70
336 000 06	VG Waldmohr	15 059	4 277	1 450	427	6 794	366	1 746
	Verbandsgemeinde	4 725	2 544	798	218	407	85	674
	Ortsgemeinden	10 334	1 733	653	209	6 387	281	1 072
336 102 06	Waldmohr	7 712	1 176	422	129	5 256	180	549
336 000 07	VG Wolfstein	14 222	3 363	2 141	652	5 264	143	2 660
	Verbandsgemeinde	5 460	2 871	1 006	264	348	64	907
	Ortsgemeinden	8 762	492	1 134	388	4 916	79	1 753
337 000 00	LK Südliche Weinstraße	131 232	33 107	21 551	2 352	53 660	7 080	13 482
337 000 01	VG Annweiler am Trifels	20 857	5 169	3 372	64	8 480	1 610	2 162
	Verbandsgemeinde	5 889	3 114	1 032	16	877	473	377
	Ortsgemeinden	14 967	2 055	2 340	48	7 603	1 137	1 785
337 501 01	Annweiler am Trifels, St.	8 844	1 205	1 236	16	4 312	899	1 177
337 000 02	VG Bad Bergzabern	26 728	7 002	4 472	267	11 238	1 657	2 093
	Verbandsgemeinde	8 539	4 391	1 611	84	1 256	556	641
	Ortsgemeinden	18 188	2 611	2 861	183	9 982	1 100	1 452
337 005 02	Bad Bergzabern, St.	8 014	1 004	1 194	65	4 540	629	582
337 000 03	VG Edenkoben	23 907	5 954	4 506	678	9 384	902	2 482
	Verbandsgemeinde	7 343	3 631	1 548	241	718	325	880
	Ortsgemeinden	16 563	2 323	2 959	437	8 665	577	1 602
337 020 03	Edenkoben, St.	6 488	908	952	279	3 391	221	736
337 000 04	VG Herxheim	19 260	4 675	2 614	370	7 634	1 257	2 711
	Verbandsgemeinde	5 191	2 555	914	186	628	327	580
	Ortsgemeinden	14 070	2 120	1 700	184	7 006	930	2 131
337 038 04	Herxheim bei Landau/Pfalz	10 956	1 705	1 338	172	5 372	634	1 735
337 000 05	VG Landau-Land	14 569	4 669	2 593	175	5 848	524	760
	Verbandsgemeinde	4 419	2 473	883	82	431	277	273
	Ortsgemeinden	10 150	2 196	1 710	93	5 417	247	487
337 007 05	Billigheim-Ingenheim	3 055	690	406	55	1 661	83	160
337 000 06	VG Maikammer	10 801	2 201	2 068	396	4 193	626	1 318
	Verbandsgemeinde	3 723	1 681	820	173	356	237	456
	Ortsgemeinden	7 078	520	1 248	223	3 836	388	862
337 052 06	Maikammer	3 776	433	606	122	1 939	160	516
337 000 07	VG Offenbach an der Queich	15 111	3 438	1 926	402	6 884	505	1 956
	Verbandsgemeinde	4 568	2 233	966	164	272	158	775
	Ortsgemeinden	10 543	1 206	959	238	6 612	347	1 181
337 061 07	Offenbach an der Queich	4 909	404	460	168	3 325	184	368

36 Ausgaben und Einnahmen der verbandsfreien Gemeinden sowie der Verbandsgemeinden und ihrer Ortsgemeinden 2005 nach Arten und Verwaltungsbezirken

Gem.- Schl.- Nr.	Gebietskörperschaft	Ausgaben des Vermögenshaushalts					sonstige Ausgaben des Vermögens haushalts
		zusammen	Sachinvestitionen		Investitionszuweisungen, Darlehen, Tilgungen		
			zusammen	darunter Baumaß- nahmen	an öffentlichen Bereich	an andere Bereiche	
1 000 EUR							

noch: LK Kusel

336 000 03	VG Kusel	13 093	4 718	3 764	361	7 254	760
	Verbandsgemeinde	2 728	788	541	8	1 883	48
	Ortsgemeinden	10 365	3 930	3 222	353	5 371	712
336 055 03	Kusel, St.	5 348	1 565	1 444	86	3 697	0
336 000 04	VG Lauterecken	3 495	2 196	1 931	-	999	301
	Verbandsgemeinde	138	- 457	- 518	-	595	-
	Ortsgemeinden	3 357	2 653	2 450	-	404	301
336 000 05	VG Schönenberg-Kübelberg	2 292	1 640	1 110	-	597	55
	Verbandsgemeinde	989	586	339	-	404	-
	Ortsgemeinden	1 303	1 054	771	-	194	55
336 092 05	Schönenberg-Kübelberg	272	245	106	-	24	2
336 000 06	VG Waldmohr	8 499	3 632	1 900	52	2 451	2 365
	Verbandsgemeinde	918	567	229	-	318	33
	Ortsgemeinden	7 582	3 065	1 670	52	2 133	2 332
336 102 06	Waldmohr	7 022	2 909	1 536	48	2 026	2 039
336 000 07	VG Wolfstein	2 794	1 240	1 023	101	1 071	382
	Verbandsgemeinde	915	442	352	100	345	29
	Ortsgemeinden	1 879	798	671	1	726	353
337 000 00	LK Südliche Weinstraße	36 010	22 268	18 140	1 465	4 375	7 903
337 000 01	VG Annweiler am Trifels	4 239	3 095	2 731	51	302	791
	Verbandsgemeinde	2 197	1 930	1 814	41	65	161
	Ortsgemeinden	2 042	1 164	918	10	238	630
337 501 01	Annweiler am Trifels, St.	1 291	756	578	-	108	428
337 000 02	VG Bad Bergzabern	7 807	4 508	3 575	43	1 372	1 883
	Verbandsgemeinde	2 210	1 529	911	23	633	24
	Ortsgemeinden	5 598	2 979	2 664	20	739	1 859
337 005 02	Bad Bergzabern, St.	1 548	246	141	16	324	963
337 000 03	VG Edenkoben	8 100	4 974	4 057	43	1 024	2 059
	Verbandsgemeinde	1 699	1 255	1 125	-	423	20
	Ortsgemeinden	6 401	3 719	2 931	43	601	2 038
337 020 03	Edenkoben, St.	1 918	1 519	1 210	-	386	14
337 000 04	VG Herxheim	3 740	3 051	2 550	43	539	106
	Verbandsgemeinde	1 442	1 226	1 106	10	199	7
	Ortsgemeinden	2 298	1 825	1 443	33	341	99
337 038 04	Herxheim bei Landau/Pfalz	1 505	1 130	793	32	311	31
337 000 05	VG Landau-Land	2 997	1 184	796	-	206	1 607
	Verbandsgemeinde	483	233	115	-	57	193
	Ortsgemeinden	2 514	951	681	-	149	1 414
337 007 05	Billigheim-Ingenheim	404	95	78	-	41	268
337 000 06	VG Maikammer	2 000	1 109	942	-	555	337
	Verbandsgemeinde	342	159	104	-	178	4
	Ortsgemeinden	1 658	949	838	-	376	332
337 052 06	Maikammer	766	258	197	-	191	316
337 000 07	VG Offenbach an der Queich	7 128	4 346	3 489	1 286	376	1 120
	Verbandsgemeinde	2 877	2 699	2 109	-	168	10
	Ortsgemeinden	4 251	1 647	1 380	1 286	208	1 109
337 061 07	Offenbach an der Queich	1 139	644	546	-	106	389

36 Ausgaben und Einnahmen der verbandsfreien Gemeinden sowie der Verbandsgemeinden und ihrer Ortsgemeinden 2005 nach Arten und Verwaltungsbezirken

Gem.- Schl.- Nr.	Gebietskörperschaft	Einnahmen des Verwaltungshaushalts								
		zusammen	Steuern und steuer- ähnliche Ein- nahmen	Gebühren, zweck- gebundene Abgaben	Ein- nahmen aus wirtschaf- tlicher Tätigkeit	laufende Übertragungen			Aufgaben- bezogene Leistungs- beteiligun- gen	sonstige Ein- nahmen des Verwal- tungshaushalts
						zu- sam- men	darunter von			
							Bund und Land	Gemein- den / GV und Zweck- verbänden		
1 000 EUR										
noch: LK Kusel										
336 000 03	VG Kusel	18 952	5 909	684	1 821	8 928	2 729	4 613	-	1 611
	Verbandsgemeinde	7 540	60	497	33	6 535	1 156	4 573	-	416
	Ortsgemeinden	11 412	5 849	187	1 788	2 393	1 573	39	-	1 195
336 055 03	Kusel, St.	5 393	3 047	74	829	759	421	10	-	685
336 000 04	VG Lauterecken	13 025	4 324	538	805	6 724	2 686	3 410	-	635
	Verbandsgemeinde	4 290	12	111	9	3 849	1 030	2 617	-	311
	Ortsgemeinden	8 735	4 312	427	796	2 875	1 657	793	-	325
336 000 05	VG Schönenberg-Kübelberg	12 489	4 146	331	705	6 828	2 564	4 089	-	479
	Verbandsgemeinde	4 758	9	96	27	4 461	1 177	3 220	-	164
	Ortsgemeinden	7 731	4 136	235	677	2 367	1 387	869	-	315
336 092 05	Schönenberg-Kübelberg	3 438	1 925	98	289	1 016	644	322	-	109
336 000 06	VG Waldmohr	14 271	5 648	462	675	5 580	623	4 166	-	1 907
	Verbandsgemeinde	4 207	6	149	22	3 822	147	3 157	-	207
	Ortsgemeinden	10 064	5 642	312	652	1 757	476	1 010	-	1 700
336 102 06	Waldmohr	7 708	4 644	198	438	951	114	668	-	1 477
336 000 07	VG Wolfstein	11 876	4 133	541	1 305	4 965	1 341	3 329	-	934
	Verbandsgemeinde	4 727	4	295	9	4 120	579	3 328	-	299
	Ortsgemeinden	7 149	4 129	246	1 296	844	762	1	-	635
337 000 00	LK Südliche Weinstraße	130 943	57 550	4 916	11 238	48 139	14 225	28 419	-	9 099
337 000 01	VG Annweiler am Trifels	21 090	9 508	516	2 284	7 968	2 549	4 070	-	813
	Verbandsgemeinde	5 986	79	198	18	5 528	1 143	3 842	-	163
	Ortsgemeinden	15 104	9 429	318	2 266	2 440	1 405	228	-	650
337 501 01	Annweiler am Trifels, St.	9 126	6 157	122	1 391	1 193	425	34	-	264
337 000 02	VG Bad Bergzabern	26 861	10 960	1 101	2 229	10 318	3 432	5 864	-	2 253
	Verbandsgemeinde	8 546	83	329	75	7 587	1 602	5 343	-	473
	Ortsgemeinden	18 315	10 877	772	2 155	2 731	1 830	521	-	1 780
337 005 02	Bad Bergzabern, St.	8 171	4 816	426	1 036	764	539	64	-	1 129
337 000 03	VG Edenkoben	23 683	10 297	878	2 366	8 934	2 670	5 069	-	1 208
	Verbandsgemeinde	7 368	43	228	166	6 737	1 255	4 565	-	194
	Ortsgemeinden	16 315	10 254	650	2 200	2 197	1 415	504	-	1 014
337 020 03	Edenkoben, St.	6 519	4 393	253	538	993	655	207	-	342
337 000 04	VG Herxheim	19 218	9 673	536	1 455	6 717	1 781	4 119	-	836
	Verbandsgemeinde	5 181	10	94	151	4 780	754	3 498	-	146
	Ortsgemeinden	14 037	9 663	442	1 304	1 938	1 027	621	-	690
337 038 04	Herxheim bei Landau/Pfalz	10 915	7 386	377	1 005	1 574	862	557	-	573
337 000 05	VG Landau-Land	14 629	5 884	736	1 366	5 741	1 860	3 465	-	903
	Verbandsgemeinde	4 503	3	107	30	4 242	975	2 959	-	122
	Ortsgemeinden	10 126	5 881	628	1 336	1 499	884	506	-	781
337 007 05	Billigheim-Ingenheim	3 180	1 825	266	240	451	266	164	-	399
337 000 06	VG Maikammer	10 184	3 853	720	852	3 882	996	2 404	-	877
	Verbandsgemeinde	3 723	2	214	106	3 149	561	2 213	-	251
	Ortsgemeinden	6 462	3 851	506	745	733	435	191	-	626
337 052 06	Maikammer	3 262	1 846	230	335	555	312	188	-	295
337 000 07	VG Offenbach an der Queich	15 277	7 375	429	685	4 579	938	3 428	-	2 209
	Verbandsgemeinde	4 568	8	227	14	3 844	389	3 259	-	476
	Ortsgemeinden	10 709	7 367	202	671	735	549	169	-	1 734
337 061 07	Offenbach an der Queich	5 105	3 809	56	279	281	273	5	-	679

36 Ausgaben und Einnahmen der verbandsfreien Gemeinden sowie der Verbandsgemeinden und ihrer Ortsgemeinden 2005 nach Arten und Verwaltungsbezirken

Gem.- Schl.- Nr.	Gebietskörperschaft	Einnahmen des Vermögenshaushalts							sonstige Einnahmen des Vermögens haushalts
		zusammen	Darlehens- rückflüsse	Beiträge und ähnliche Entgelte	Zuweisungen und Zuschüsse für Investitionen		Schulden- aufnahmen		
					zusammen	darunter von Bund und Land	zusammen	darunter Kredit- markt- mittel ²⁾	
1 000 EUR									
noch: LK Kusel									
336 000 03	VG Kusel	12 860	17	580	2 202	1 989	8 477	8 477	1 584
	Verbandsgemeinde	2 586	6	-	174	74	1 957	1 957	449
	Ortsgemeinden	10 274	12	580	2 028	1 915	6 519	6 519	1 135
336 055 03	Kusel, St.	5 745	2	248	1 301	1 301	3 846	3 846	347
336 000 04	VG Lauterecken	3 700	0	179	1 255	1 091	1 035	1 035	1 231
	Verbandsgemeinde	271	0	-	95	95	-	-	175
	Ortsgemeinden	3 430	-	179	1 160	997	1 035	1 035	1 056
336 000 05	VG Schönenberg-Kübelberg	1 703	-	229	418	370	310	310	746
	Verbandsgemeinde	961	-	-	247	226	310	310	404
	Ortsgemeinden	742	-	229	171	143	-	-	342
336 092 05	Schönenberg-Kübelberg	103	-	1	-	-	-	-	101
336 000 06	VG Waldmohr	7 678	-	1 710	480	437	1 959	1 959	3 530
	Verbandsgemeinde	425	-	-	135	125	36	36	254
	Ortsgemeinden	7 252	-	1 710	345	312	1 922	1 922	3 276
336 102 06	Waldmohr	6 935	-	1 659	274	267	1 919	1 919	3 084
336 000 07	VG Wolfstein	2 414	-	32	687	500	439	439	1 257
	Verbandsgemeinde	926	-	-	243	240	360	360	323
	Ortsgemeinden	1 489	-	32	444	260	79	79	934
337 000 00	LK Südliche Weinstraße	36 672	69	2 670	6 768	4 371	6 935	6 935	20 231
337 000 01	VG Annweiler am Trifels	4 189	11	73	1 097	939	1 240	1 240	1 769
	Verbandsgemeinde	2 178	-	-	784	656	1 100	1 100	294
	Ortsgemeinden	2 011	11	73	312	283	140	140	1 475
337 501 01	Annweiler am Trifels, St.	1 225	11	4	137	129	-	-	1 073
337 000 02	VG Bad Bergzabern	9 428	-	771	961	740	3 157	3 157	4 540
	Verbandsgemeinde	3 060	-	-	393	250	2 200	2 200	468
	Ortsgemeinden	6 368	-	771	568	490	957	957	4 072
337 005 02	Bad Bergzabern, St.	1 843	-	16	149	145	-	-	1 678
337 000 03	VG Edenkoben	8 523	23	1 045	783	565	2 522	2 522	4 150
	Verbandsgemeinde	2 702	-	-	154	152	1 578	1 578	970
	Ortsgemeinden	5 821	23	1 045	629	412	944	944	3 180
337 020 03	Edenkoben, St.	1 972	23	499	500	330	334	334	616
337 000 04	VG Herxheim	3 476	35	289	637	510	2	2	2 514
	Verbandsgemeinde	665	-	-	84	71	-	-	581
	Ortsgemeinden	2 811	35	289	553	439	2	2	1 933
337 038 04	Herxheim bei Landau/Pfalz	2 131	35	287	222	109	2	2	1 586
337 000 05	VG Landau-Land	3 050	-	276	298	230	-	-	2 476
	Verbandsgemeinde	452	-	-	179	170	-	-	273
	Ortsgemeinden	2 598	-	276	119	59	-	-	2 203
337 007 05	Billigheim-Ingenheim	728	-	0	39	39	-	-	688
337 000 06	VG Maikammer	1 692	-	59	693	665	- 25	- 25	965
	Verbandsgemeinde	374	-	-	46	40	- 25	- 25	352
	Ortsgemeinden	1 318	-	59	646	625	-	-	612
337 052 06	Maikammer	752	-	33	220	201	-	-	499
337 000 07	VG Offenbach an der Queich	6 313	-	157	2 300	722	39	39	3 817
	Verbandsgemeinde	2 468	-	-	1 986	524	39	39	444
	Ortsgemeinden	3 845	-	157	314	198	-	-	3 374
337 061 07	Offenbach an der Queich	882	-	5	36	2	-	-	841

36 Ausgaben und Einnahmen der verbandsfreien Gemeinden sowie der Verbandsgemeinden
und ihrer Ortsgemeinden 2005 nach Arten und Verwaltungsbezirken

Gem.- Schl.- Nr.	Gebietskörperschaft	Bruttoausgaben ¹⁾		Bereinigte Bruttoausgaben		Nettoaussgaben		Bruttoeinnahmen ¹⁾		Bereinigte Bruttoeinnahmen		Nettoeinnahmen	
		1 000 EUR	EUR je Einw.	1 000 EUR	EUR je Einw.	1 000 EUR	EUR je Einw.	1 000 EUR	EUR je Einw.	1 000 EUR	EUR je Einw.		
noch: LK Kusel													
336 000 03	VG Kusel	32 726	29 805	2 126,77	23 641	1 686,93	28 402	25 481	1 818,27	19 317	1 378,43		
	Verbandsgemeinde	7 943	7 348	524,31	4 836	345,11	6 716	6 121	436,75	3 609	257,55		
	Ortsgemeinden	24 782	22 457	1 602,45	18 804	1 341,82	21 686	19 361	1 381,52	15 708	1 120,88		
336 055 03	Kusel, St.	11 677	10 504	2 026,59	8 757	1 689,50	11 138	9 965	1 922,57	8 218	1 585,48		
336 000 04	VG Lauterecken	15 750	14 652	1 232,82	9 833	827,35	14 222	13 124	1 104,24	8 305	698,78		
	Verbandsgemeinde	2 211	2 036	171,29	675	56,80	2 058	1 882	158,39	522	43,90		
	Ortsgemeinden	13 539	12 616	1 061,53	9 158	770,56	12 165	11 242	945,86	7 783	654,88		
336 000 05	VG Schönenberg-Kübelberg	12 166	11 307	878,14	6 906	536,31	11 570	10 711	831,85	6 310	490,02		
	Verbandsgemeinde	2 919	2 491	193,45	489	37,97	3 097	2 669	207,32	667	51,84		
	Ortsgemeinden	9 247	8 816	684,69	6 417	498,34	8 473	8 041	624,53	5 642	438,18		
336 092 05	Schönenberg-Kübelberg	3 591	3 480	602,66	2 513	435,21	3 540	3 429	593,82	2 462	426,37		
336 000 06	VG Waldmohr	20 744	18 254	2 160,24	15 781	1 867,61	19 134	16 644	1 969,69	14 171	1 677,06		
	Verbandsgemeinde	2 828	2 422	286,57	1 779	210,57	1 817	1 411	166,97	769	90,97		
	Ortsgemeinden	17 916	15 833	1 873,67	14 002	1 657,04	17 317	15 233	1 802,71	13 402	1 586,09		
336 102 06	Waldmohr	14 733	13 089	2 433,30	12 033	2 236,97	14 643	12 999	2 416,54	11 942	2 220,20		
336 000 07	VG Wolfstein	14 453	12 613	1 409,88	9 810	1 096,60	11 728	9 888	1 105,24	7 085	791,97		
	Verbandsgemeinde	3 813	3 345	373,90	1 708	190,95	3 090	2 622	293,08	985	110,13		
	Ortsgemeinden	10 640	9 268	1 035,97	8 102	905,65	8 638	7 266	812,16	6 100	681,84		
337 000 00	LK Südliche Weinstraße	144 463	128 368	1 160,87	102 017	922,57	144 836	128 741	1 164,24	102 389	925,94		
337 000 01	VG Annweiler am Trifels	21 323	18 742	1 081,50	14 831	855,80	21 506	18 926	1 092,10	15 015	866,40		
	Verbandsgemeinde	4 313	3 931	226,86	1 941	111,98	4 391	4 010	231,37	2 019	116,49		
	Ortsgemeinden	17 010	14 811	854,64	12 890	743,82	17 115	14 916	860,73	12 996	749,91		
337 501 01	Annweiler am Trifels, St.	10 135	8 493	1 183,23	7 903	1 101,03	10 352	8 709	1 213,34	8 119	1 131,13		
337 000 02	VG Bad Bergzabern	30 487	27 799	1 129,46	21 635	879,01	32 241	29 554	1 200,74	23 390	950,30		
	Verbandsgemeinde	6 700	6 057	246,07	2 815	114,38	7 558	6 914	280,92	3 673	149,23		
	Ortsgemeinden	23 786	21 743	883,39	18 820	764,63	24 683	22 640	919,82	19 717	801,07		
337 005 02	Bad Bergzabern, St.	9 562	8 487	1 059,42	7 717	963,30	10 014	8 939	1 115,86	8 169	1 019,74		
337 000 03	VG Edenkoben	27 614	24 942	1 258,77	20 929	1 056,20	27 814	25 143	1 268,88	21 129	1 066,31		
	Verbandsgemeinde	4 650	3 770	190,24	2 140	108,02	5 678	4 798	242,13	3 169	159,92		
	Ortsgemeinden	22 964	21 173	1 068,53	18 788	948,18	22 136	20 345	1 026,75	17 960	906,39		
337 020 03	Edenkoben, St.	8 406	7 728	1 138,58	6 522	960,96	8 491	7 813	1 151,15	6 607	973,52		
337 000 04	VG Herxheim	20 227	17 270	1 164,22	13 503	910,25	19 921	16 964	1 143,59	13 197	889,62		
	Verbandsgemeinde	3 860	3 236	218,16	1 682	113,37	3 073	2 450	165,13	895	60,33		
	Ortsgemeinden	16 367	14 034	946,05	11 821	796,88	16 848	14 514	978,46	12 302	829,29		
337 038 04	Herxheim bei Landau/Pfalz	12 461	10 644	1 020,04	8 992	861,71	13 046	11 229	1 076,07	9 577	917,74		
337 000 05	VG Landau-Land	14 802	13 529	955,83	10 730	758,08	14 916	13 642	963,82	10 843	766,08		
	Verbandsgemeinde	2 139	1 865	131,80	516	36,48	2 191	1 918	135,52	569	40,20		
	Ortsgemeinden	12 664	11 663	824,03	10 214	721,60	12 724	11 724	828,30	10 274	725,87		
337 007 05	Billigheim-Ingenheim	3 459	3 034	762,59	2 564	644,54	3 908	3 483	875,59	3 014	757,54		
337 000 06	VG Maikammer	10 912	9 614	1 200,81	7 358	919,03	9 988	8 690	1 085,39	6 434	803,61		
	Verbandsgemeinde	2 176	1 653	206,43	656	81,88	2 208	1 685	210,44	688	85,89		
	Ortsgemeinden	8 736	7 961	994,39	6 702	837,15	7 780	7 005	874,96	5 746	717,72		
337 052 06	Maikammer	4 542	4 132	1 009,79	3 423	836,62	4 015	3 605	880,99	2 896	707,83		
337 000 07	VG Offenbach an der Queich	19 098	16 471	1 392,68	13 032	1 101,85	18 449	15 822	1 337,81	12 383	1 046,99		
	Verbandsgemeinde	4 304	3 529	298,40	1 033	87,38	3 895	3 120	263,83	625	52,81		
	Ortsgemeinden	14 794	12 942	1 094,28	11 998	1 014,47	14 554	12 702	1 073,99	11 758	994,17		
337 061 07	Offenbach an der Queich	6 048	5 298	880,26	4 990	829,11	5 986	5 237	870,11	4 929	818,96		

36 Ausgaben und Einnahmen der verbandsfreien Gemeinden sowie der Verbandsgemeinden und ihrer Ortsgemeinden 2005 nach Arten und Verwaltungsbezirken

Gem.- Schl.- Nr.	Gebietskörperschaft	Ausgaben des Verwaltungshaushalts						sonstige Ausgaben des Verwaltungs- haushalts
		zusammen	Personal- ausgaben	sächliche Verwaltungs- ausgaben	Zins- ausgaben	laufende Übertragungen		
						an öffentlichen Bereich	an andere Bereiche	
1 000 EUR								
338 000 00	LK Rhein-Pfalz-Kreis	157 980	44 550	26 538	4 501	51 382	13 123	17 886
338 001 00	Altrip	7 545	2 474	1 507	169	1 842	636	917
338 004 00	Bobenheim-Roxheim	10 003	3 481	2 164	84	2 518	940	815
338 005 00	Böhl-Iggelheim	8 942	2 775	1 306	509	2 640	983	729
338 016 00	Lambsheim	5 919	1 505	976	265	1 360	684	1 129
338 017 00	Limburgerhof	13 514	3 800	2 633	375	3 516	952	2 239
338 019 00	Mutterstadt	12 812	3 778	2 344	140	3 813	1 606	1 132
338 020 00	Neuhofen	7 501	2 425	1 283	121	2 252	491	929
338 023 00	Römerberg	7 980	2 440	1 532	336	2 255	763	653
338 025 00	Schifferstadt, St.	18 693	5 887	2 785	786	4 680	2 703	1 851
338 000 01	VG Dannstadt-Schauernheim	15 767	2 903	2 913	520	6 443	1 042	1 946
	Verbandsgemeinde	4 605	2 287	1 103	133	438	156	489
	Ortsgemeinden	11 162	615	1 811	387	6 005	886	1 457
338 006 01	Dannstadt-Schauernheim	6 993	500	1 035	264	3 694	456	1 044
338 014 01	Hochdorf-Assenheim	2 246	46	385	49	1 258	210	298
338 000 02	VG Dudenhofen	14 345	4 204	1 893	455	6 206	656	931
	Verbandsgemeinde	3 955	2 256	707	213	579	48	152
	Ortsgemeinden	10 391	1 948	1 186	242	5 627	608	780
338 007 02	Dudenhofen	4 757	876	562	107	2 604	384	225
338 011 02	Harthausen	3 219	228	314	59	2 333	136	149
338 000 03	VG Heßheim	10 988	3 036	1 547	68	4 167	128	2 042
	Verbandsgemeinde	2 993	1 759	618	63	496	3	54
	Ortsgemeinden	7 995	1 277	929	5	3 672	125	1 988
338 012 03	Heßheim	3 703	661	357	-	1 322	32	1 329
338 000 04	VG Maxdorf	14 625	3 366	2 120	573	6 040	1 305	1 221
	Verbandsgemeinde	4 341	2 170	962	347	519	38	303
	Ortsgemeinden	10 284	1 196	1 158	226	5 521	1 267	917
338 003 04	Birkenheide	2 314	424	298	35	1 207	239	111
338 018 04	Maxdorf	5 673	546	613	186	3 096	757	474
338 000 05	VG Waldsee	9 346	2 476	1 534	99	3 650	236	1 351
	Verbandsgemeinde	2 576	1 484	546	77	343	9	115
	Ortsgemeinden	6 771	992	987	22	3 307	227	1 236
338 021 05	Otterstadt	2 520	362	442	-	1 140	122	455
338 026 05	Waldsee	4 251	630	546	22	2 167	105	781
339 000 00	LK Mainz-Bingen	323 834	72 297	36 757	8 613	108 555	17 220	80 393
339 005 00	Bingen am Rhein, gr. kr. St.	31 910	10 655	5 957	1 190	6 869	5 249	1 990
339 009 00	Budenheim	9 181	2 592	1 220	378	3 004	1 245	742
339 030 00	Ingelheim a. Rh., gr. kr. St.	113 363	12 629	6 778	16	30 474	4 697	58 769
339 000 01	VG Rhein-Nahe	16 926	3 778	2 615	1 151	6 382	412	2 588
	Verbandsgemeinde	5 349	2 894	956	353	635	118	394
	Ortsgemeinden	11 577	884	1 659	798	5 747	294	2 194
339 062 01	Waldalgesheim	2 120	124	406	119	1 297	57	116
339 000 02	VG Bodenheim	23 255	6 238	2 895	1 760	10 502	599	1 261
	Verbandsgemeinde	6 697	2 905	1 446	888	382	270	806
	Ortsgemeinden	16 557	3 333	1 449	872	10 120	329	454
339 006 02	Bodenheim	7 548	1 246	628	197	5 197	156	124
339 039 02	Nackenheim	4 141	853	359	483	2 188	103	155
339 000 03	VG Gau-Algesheim	17 767	4 827	1 956	647	6 651	774	2 910
	Verbandsgemeinde	5 044	2 366	830	352	574	435	487
	Ortsgemeinden	12 723	2 462	1 127	296	6 077	339	2 423
339 019 03	Gau-Algesheim, St.	5 273	827	498	201	2 561	220	966

36 Ausgaben und Einnahmen der verbandsfreien Gemeinden sowie der Verbandsgemeinden und ihrer Ortsgemeinden 2005 nach Arten und Verwaltungsbezirken

Gem.- Schl.- Nr.	Gebietskörperschaft	Ausgaben des Vermögenshaushalts					sonstige Ausgaben des Vermögens haushalts
		zusammen	Sachinvestitionen		Investitionszuweisungen, Darlehen, Tilgungen		
			zusammen	darunter Baumaß- nahmen	an öffentlichen Bereich	an andere Bereiche	
1 000 EUR							
338 000 00	LK Rhein-Pfalz-Kreis	47 515	18 036	12 086	1 071	21 830	6 578
338 001 00	Altrip	1 529	1 169	404	-	360	-
338 004 00	Bobenheim-Roxheim	2 154	1 462	1 220	2	688	1
338 005 00	Böhl-Iggelheim	2 851	1 052	787	-	1 705	94
338 016 00	Lambsheim	1 728	675	211	-	1 053	1
338 017 00	Limburgerhof	2 031	858	500	63	678	432
338 019 00	Mutterstadt	2 501	1 843	1 467	8	189	461
338 020 00	Neuhofen	729	440	169	-	142	146
338 023 00	Römerberg	2 052	320	242	4	913	815
338 025 00	Schifferstadt, St.	14 488	270	- 282	703	13 515	-
338 000 01	VG Dannstadt-Schauernheim	2 624	531	249	40	520	1 532
	Verbandsgemeinde	759	298	89	27	208	226
	Ortsgemeinden	1 864	233	160	13	312	1 306
338 006 01	Dannstadt-Schauernheim	769	155	119	9	203	403
338 014 01	Hochdorf-Assenheim	806	52	45	4	50	700
338 000 02	VG Dudenhofen	4 209	3 621	2 884	116	403	69
	Verbandsgemeinde	1 480	1 326	1 120	106	47	1
	Ortsgemeinden	2 729	2 294	1 764	10	356	69
338 007 02	Dudenhofen	1 353	1 084	592	-	269	0
338 011 02	Harthausen	1 028	977	955	10	41	1
338 000 03	VG Heßheim	4 674	1 819	1 642	-	87	2 769
	Verbandsgemeinde	266	49	39	-	49	168
	Ortsgemeinden	4 408	1 770	1 603	-	37	2 600
338 012 03	Heßheim	1 386	8	2	-	-	1 378
338 000 04	VG Maxdorf	4 128	3 059	2 029	86	896	87
	Verbandsgemeinde	576	395	366	-	181	0
	Ortsgemeinden	3 552	2 664	1 663	86	715	87
338 003 04	Birkenheide	509	374	334	10	38	87
338 018 04	Maxdorf	2 805	2 101	1 191	76	628	-
338 000 05	VG Waldsee	1 816	917	563	47	682	171
	Verbandsgemeinde	186	160	55	-	-	26
	Ortsgemeinden	1 631	757	508	47	682	145
338 021 05	Otterstadt	372	164	150	-	63	144
338 026 05	Waldsee	1 259	593	359	47	618	1
339 000 00	LK Mainz-Bingen	92 345	51 745	38 456	498	12 748	27 354
339 005 00	Bingen am Rhein, gr. kr. St.	9 724	6 408	4 713	51	1 111	2 154
339 009 00	Budenheim	1 478	923	579	-	355	200
339 030 00	Ingelheim a. Rh., gr. kr. St.	30 447	10 210	7 106	-	3 512	16 725
339 000 01	VG Rhein-Nahe	5 353	3 051	2 863	-	1 593	709
	Verbandsgemeinde	951	94	26	-	856	-
	Ortsgemeinden	4 402	2 957	2 837	-	737	709
339 062 01	Waldalgesheim	948	600	505	-	220	128
339 000 02	VG Bodenheim	6 987	6 058	5 594	-	672	257
	Verbandsgemeinde	781	377	265	-	315	89
	Ortsgemeinden	6 206	5 681	5 329	-	357	168
339 006 02	Bodenheim	1 377	1 304	1 301	-	73	-
339 039 02	Nackenheim	3 929	3 786	3 445	-	144	-
339 000 03	VG Gau-Algesheim	4 517	2 871	2 384	212	887	546
	Verbandsgemeinde	1 097	636	305	200	250	10
	Ortsgemeinden	3 420	2 235	2 080	12	637	536
339 019 03	Gau-Algesheim, St.	1 016	669	614	12	327	7

36 Ausgaben und Einnahmen der verbandsfreien Gemeinden sowie der Verbandsgemeinden
und ihrer Ortsgemeinden 2005 nach Arten und Verwaltungsbezirken

Gem.- Schl.- Nr.	Gebietskörperschaft	Einnahmen des Verwaltungshaushalts								
		zusammen	Steuern und steuer- ähnliche Ein- nahmen	Gebühren, zweck- gebundene Abgaben	Ein- nahmen aus wirtschaf- tlicher Tätigkeit	laufende Übertragungen			Aufgaben- bezogene Leistungs- beteili- gungen	sonstige Ein- nahmen des Ver- waltungs- haushalts
						zu- sam- men	darunter von			
							Bund und Land	Gemein- den / GV und Zweck- verbänden		
1 000 EUR										
338 000 00	LK Rhein-Pfalz-Kreis	156 055	84 585	4 700	12 566	44 553	16 537	16 808	-	9 652
338 001 00	Altrip	7 481	3 926	255	649	1 816	985	210	-	834
338 004 00	Bobenheim-Roxheim	9 969	5 601	436	1 434	2 198	1 083	198	-	300
338 005 00	Böhl-Iggelheim	8 980	5 539	267	814	2 130	1 184	217	-	231
338 016 00	Lambsheim	5 161	2 959	139	585	1 117	652	56	-	361
338 017 00	Limburgerhof	13 032	8 467	539	666	2 491	1 146	440	-	870
338 019 00	Mutterstadt	12 754	7 608	447	895	2 578	1 232	276	-	1 227
338 020 00	Neuhofen	7 582	4 995	269	489	1 606	817	320	-	223
338 023 00	Römerberg	7 543	4 411	175	383	2 282	964	144	-	292
338 025 00	Schifferstadt, St.	19 050	9 888	721	1 983	5 199	2 363	907	-	1 259
338 000 01	VG Dannstadt-Schauernheim	15 369	7 942	461	1 102	5 394	1 344	3 337	-	471
	Verbandsgemeinde	4 621	5	147	153	4 128	702	3 176	-	188
	Ortsgemeinden	10 748	7 936	314	949	1 265	641	162	-	283
338 006 01	Dannstadt-Schauernheim	6 755	4 892	198	544	901	479	161	-	219
338 014 01	Hochdorf-Assenheim	2 151	1 652	49	232	168	77	-	-	51
338 000 02	VG Dudenhofen	13 885	6 415	414	774	5 752	1 350	3 469	-	530
	Verbandsgemeinde	3 978	1	119	49	3 739	523	2 914	-	71
	Ortsgemeinden	9 906	6 414	295	725	2 013	826	555	-	459
338 007 02	Dudenhofen	4 732	2 862	121	506	1 028	446	210	-	215
338 011 02	Harthausen	3 231	2 707	28	143	233	93	-	-	121
338 000 03	VG Heßheim	11 001	5 056	221	783	3 617	1 273	2 103	-	1 325
	Verbandsgemeinde	3 012	4	45	16	2 652	640	1 850	-	296
	Ortsgemeinden	7 988	5 051	176	767	965	632	252	-	1 029
338 012 03	Heßheim	3 698	2 201	110	250	532	313	174	-	605
338 000 04	VG Maxdorf	14 720	7 247	195	957	5 496	1 223	3 428	-	825
	Verbandsgemeinde	4 476	8	78	20	4 183	654	3 302	-	188
	Ortsgemeinden	10 244	7 239	117	937	1 313	569	126	-	637
338 003 04	Birkenheide	2 317	1 550	48	146	387	163	101	-	187
338 018 04	Maxdorf	5 623	3 999	42	600	660	331	14	-	321
338 000 05	VG Waldsee	9 529	4 533	163	1 051	2 876	923	1 703	-	906
	Verbandsgemeinde	2 587	6	52	70	2 237	496	1 536	-	221
	Ortsgemeinden	6 942	4 527	111	981	639	426	167	-	685
338 021 05	Otterstadt	2 560	1 717	48	299	132	103	13	-	363
338 026 05	Waldsee	4 382	2 810	63	682	506	323	154	-	321
339 000 00	LK Mainz-Bingen	321 193	180 708	11 261	15 080	83 938	26 223	49 253	-	30 206
339 005 00	Bingen am Rhein, gr. kr. St.	32 262	18 498	1 867	2 820	7 153	2 722	1 778	-	1 923
339 009 00	Budenheim	9 205	6 716	350	795	1 207	650	395	-	136
339 030 00	Ingelheim a. Rh., gr. kr. St.	113 165	83 126	1 763	2 546	6 613	1 934	4 066	-	19 118
339 000 01	VG Rhein-Nahe	14 794	5 956	503	1 714	5 907	2 119	3 555	-	714
	Verbandsgemeinde	5 118	4	210	30	4 814	1 205	3 477	-	59
	Ortsgemeinden	9 676	5 952	293	1 684	1 093	914	78	-	655
339 062 01	Waldalgesheim	2 225	1 375	43	354	201	176	23	-	252
339 000 02	VG Bodenheim	25 771	11 364	743	939	12 234	5 169	6 770	-	490
	Verbandsgemeinde	6 709	5	193	88	6 113	648	5 255	-	310
	Ortsgemeinden	19 062	11 360	550	850	6 121	4 521	1 515	-	181
339 006 02	Bodenheim	9 150	5 587	214	358	2 925	2 399	489	-	65
339 039 02	Nackenheim	5 320	2 617	134	212	2 320	1 883	410	-	37
339 000 03	VG Gau-Algesheim	17 682	8 513	696	1 089	6 608	2 121	3 956	-	778
	Verbandsgemeinde	5 072	19	153	106	4 690	1 075	3 282	-	106
	Ortsgemeinden	12 610	8 494	543	983	1 918	1 046	674	-	672
339 019 03	Gau-Algesheim, St.	5 264	3 456	160	543	763	454	165	-	343

36 Ausgaben und Einnahmen der verbandsfreien Gemeinden sowie der Verbandsgemeinden
und ihrer Ortsgemeinden 2005 nach Arten und Verwaltungsbezirken

Gem.- Schl.- Nr.	Gebietskörperschaft	Einnahmen des Vermögenshaushalts							sonstige Einnahmen des Vermögens haushalts
		zusammen	Darlehens- rückflüsse	Beiträge und ähnliche Entgelte	Zuweisungen und Zuschüsse für Investitionen		Schulden- aufnahmen		
					zusammen	darunter von Bund und Land	zusammen	darunter Kredit- markt- mittel ²⁾	
1 000 EUR									
338 000 00	LK Rhein-Pfalz-Kreis	49 265	245	3 269	4 651	3 850	13 877	13 833	27 222
338 001 00	Altrip	1 461	4	336	19	19	-	-	1 102
338 004 00	Bobenheim-Roxheim	2 224	19	130	461	381	-	-	1 614
338 005 00	Böhl-Iggelheim	2 836	10	-	117	116	1 556	1 556	1 152
338 016 00	Lambsheim	2 717	7	271	373	361	950	950	1 116
338 017 00	Limburgerhof	2 349	13	142	277	151	1 000	1 000	917
338 019 00	Mutterstadt	1 820	23	120	385	343	700	700	592
338 020 00	Neuhofen	707	20	2	1	-	-	-	684
338 023 00	Römerberg	1 649	-	84	178	69	-	-	1 388
338 025 00	Schifferstadt, St.	15 307	86	937	1	1	8 800	8 800	5 482
338 000 01	VG Dannstadt-Schauernheim	3 661	10	- 19	642	602	308	308	2 720
	Verbandsgemeinde	1 078	-	-	354	326	-	-	725
	Ortsgemeinden	2 583	10	- 19	288	277	308	308	1 995
338 006 01	Dannstadt-Schauernheim	1 273	5	4	10	-	279	279	974
338 014 01	Hochdorf-Assenheim	989	3	-	277	277	-	-	709
338 000 02	VG Dudenhofen	3 544	20	156	1 424	1 146	-	-	1 943
	Verbandsgemeinde	1 392	12	-	1 249	1 014	-	-	132
	Ortsgemeinden	2 152	9	156	175	133	-	-	1 811
338 007 02	Dudenhofen	1 069	9	52	43	43	-	-	964
338 011 02	Harthausen	502	-	75	5	5	-	-	422
338 000 03	VG Heßheim	4 270	12	632	330	312	299	299	2 997
	Verbandsgemeinde	653	-	-	106	93	299	299	247
	Ortsgemeinden	3 617	12	632	224	219	-	-	2 750
338 012 03	Heßheim	1 367	9	8	1	-	-	-	1 349
338 000 04	VG Maxdorf	5 047	19	85	359	312	264	219	4 321
	Verbandsgemeinde	704	-	-	140	140	-	-	564
	Ortsgemeinden	4 343	19	85	219	172	264	219	3 757
338 003 04	Birkenheide	512	0	74	87	77	156	156	194
338 018 04	Maxdorf	3 555	19	6	-	-	107	63	3 424
338 000 05	VG Waldsee	1 673	3	395	83	35	-	-	1 192
	Verbandsgemeinde	198	-	-	83	35	-	-	115
	Ortsgemeinden	1 475	3	395	-	-	-	-	1 077
338 021 05	Otterstadt	314	3	103	-	-	-	-	209
338 026 05	Waldsee	1 161	-	293	-	-	-	-	868
339 000 00	LK Mainz-Bingen	139 755	138	5 305	19 515	17 418	11 784	11 084	103 013
339 005 00	Bingen am Rhein, gr. kr. St.	11 358	4	573	3 141	2 939	6 539	6 539	1 102
339 009 00	Budenheim	704	-	21	78	25	-	-	605
339 030 00	Ingelheim a. Rh., gr. kr. St.	80 809	16	454	4 479	4 322	-	-	75 860
339 000 01	VG Rhein-Nahe	5 320	-	702	1 099	1 014	1 741	1 041	1 777
	Verbandsgemeinde	1 194	-	-	120	120	917	217	156
	Ortsgemeinden	4 126	-	702	979	894	824	824	1 621
339 062 01	Waldalgesheim	543	-	26	28	27	-	-	489
339 000 02	VG Bodenheim	4 354	-	123	2 419	2 165	41	41	1 771
	Verbandsgemeinde	860	-	-	92	73	-	-	769
	Ortsgemeinden	3 494	-	123	2 327	2 092	41	41	1 002
339 006 02	Bodenheim	1 078	-	31	862	700	41	41	144
339 039 02	Nackenheim	1 661	-	92	1 335	1 334	-	-	234
339 000 03	VG Gau-Algesheim	4 805	-	22	1 312	1 211	-	-	3 470
	Verbandsgemeinde	1 525	-	-	611	545	-	-	913
	Ortsgemeinden	3 280	-	22	700	666	-	-	2 557
339 019 03	Gau-Algesheim, St.	864	-	-	92	77	-	-	772

36 Ausgaben und Einnahmen der verbandsfreien Gemeinden sowie der Verbandsgemeinden
und ihrer Ortsgemeinden 2005 nach Arten und Verwaltungsbezirken

Gem.- Schl.- Nr.	Gebietskörperschaft	Brutto- aus- gaben ¹⁾	Bereinigte Bruttoausgaben		Nettoausgaben		Brutto- ein- nahmen ¹⁾	Bereinigte Bruttoeinnahmen		Nettoeinnahmen	
		1 000 EUR	EUR je Einw.	1 000 EUR	EUR je Einw.	1 000 EUR	EUR je Einw.	1 000 EUR	EUR je Einw.	1 000 EUR	EUR je Einw.
338 000 00	LK Rhein-Pfalz-Kreis	194 365	172 263	1 158,07	145 015	974,89	194 190	172 088	1 156,89	144 840	973,71
338 001 00	Altrip	9 074	7 779	991,93	6 554	835,82	8 941	7 646	974,98	6 422	818,87
338 004 00	Bobenheim-Roxheim	12 157	10 770	1 063,64	9 006	889,39	12 193	10 807	1 067,21	9 042	892,96
338 005 00	Böhl-Iggelheim	11 792	10 515	983,83	8 987	840,86	11 816	10 539	986,02	9 011	843,06
338 016 00	Lambsheim	7 647	7 158	1 171,53	6 079	994,98	7 878	7 389	1 209,35	6 310	1 032,80
338 017 00	Limburgerhof	15 545	13 715	1 279,25	11 921	1 111,97	15 381	13 551	1 263,97	11 758	1 096,69
338 019 00	Mutterstadt	15 313	13 339	1 070,89	11 474	921,19	14 574	12 601	1 011,61	10 736	861,92
338 020 00	Neuhofen	8 230	7 002	958,12	5 853	800,84	8 288	7 060	966,12	5 911	808,83
338 023 00	Römerberg	10 032	9 128	991,07	7 600	825,23	9 193	8 288	899,92	6 761	734,08
338 025 00	Schifferstadt, St.	33 181	29 834	1 549,18	26 533	1 377,76	34 356	31 010	1 610,22	27 708	1 438,80
338 000 01	VG Dannstadt-Schauernheim	15 668	13 766	1 049,13	11 173	851,52	16 307	14 405	1 097,85	11 812	900,24
	Verbandsgemeinde	2 642	2 131	162,41	624	47,54	2 977	2 466	187,96	959	73,09
	Ortsgemeinden	13 026	11 635	886,73	10 549	803,98	13 330	11 939	909,90	10 853	827,15
338 006 01	Dannstadt-Schauernheim	7 763	6 721	944,51	6 079	854,21	8 027	6 986	981,69	6 343	891,39
338 014 01	Hochdorf-Assenheim	3 052	2 755	893,42	2 398	777,51	3 141	2 844	922,16	2 486	806,25
338 000 02	VG Dudenhofen	16 068	14 901	1 335,14	11 094	993,97	14 942	13 775	1 234,23	9 968	893,07
	Verbandsgemeinde	2 949	2 828	253,42	584	52,36	2 884	2 764	247,64	520	46,58
	Ortsgemeinden	13 120	12 073	1 081,71	10 509	941,61	12 058	11 011	986,59	9 448	846,49
338 007 02	Dudenhofen	6 110	5 546	957,55	4 834	834,64	5 801	5 237	904,12	4 525	781,20
338 011 02	Harthausen	4 247	3 981	1 318,27	3 868	1 280,84	3 734	3 468	1 148,26	3 355	1 110,84
338 000 03	VG Heßheim	13 820	11 593	1 222,08	9 693	1 021,77	13 429	11 201	1 180,83	9 301	980,52
	Verbandsgemeinde	1 418	1 195	126,02	416	43,87	1 823	1 601	168,77	822	86,63
	Ortsgemeinden	12 402	10 397	1 096,06	9 276	977,90	11 605	9 600	1 012,06	8 479	893,89
338 012 03	Heßheim	5 089	3 759	1 232,58	3 272	1 072,94	5 065	3 736	1 224,84	3 249	1 065,19
338 000 04	VG Maxdorf	16 009	14 282	1 129,93	11 944	944,94	17 023	15 296	1 210,16	12 958	1 025,17
	Verbandsgemeinde	2 173	1 869	147,87	493	38,98	2 436	2 133	168,72	756	59,83
	Ortsgemeinden	13 837	12 413	982,06	11 451	905,96	14 587	13 164	1 041,44	12 202	965,34
338 003 04	Birkenheide	2 823	2 545	785,04	2 185	673,85	2 829	2 551	786,93	2 191	675,75
338 018 04	Maxdorf	8 478	7 734	1 113,32	7 319	1 053,55	9 178	8 435	1 214,13	8 019	1 154,36
338 000 05	VG Waldsee	9 827	8 481	983,49	7 103	823,72	9 867	8 520	988,03	7 142	828,26
	Verbandsgemeinde	1 426	1 311	152,02	531	61,61	1 449	1 334	154,73	555	64,33
	Ortsgemeinden	8 402	7 170	831,48	6 572	762,11	8 417	7 186	833,30	6 587	763,93
338 021 05	Otterstadt	2 891	2 439	745,27	2 323	709,84	2 874	2 421	740,06	2 306	704,63
338 026 05	Waldsee	5 510	4 731	884,19	4 249	794,08	5 543	4 764	890,31	4 282	800,20
339 000 00	LK Mainz-Bingen	384 870	287 522	1 436,67	222 636	1 112,46	429 639	332 291	1 660,37	267 405	1 336,16
339 005 00	Bingen am Rhein, gr. kr. St.	41 634	37 590	1 512,69	29 665	1 193,76	43 620	39 576	1 592,60	31 651	1 273,68
339 009 00	Budenheim	10 658	10 240	1 198,33	9 147	1 070,46	9 909	9 491	1 110,66	8 398	982,79
339 030 00	Ingelheim a. Rh., gr. kr. St.	143 810	68 340	2 772,65	57 920	2 349,89	193 974	118 504	4 807,84	108 083	4 385,08
339 000 01	VG Rhein-Nahe	19 370	18 329	1 200,86	13 807	904,60	17 205	16 164	1 059,02	11 642	762,76
	Verbandsgemeinde	3 391	3 235	211,93	620	40,64	3 403	3 246	212,70	632	41,42
	Ortsgemeinden	15 979	15 094	988,93	13 187	863,95	13 803	12 917	846,32	11 010	721,34
339 062 01	Waldalgesheim	3 068	2 824	772,01	2 597	710,01	2 768	2 524	689,94	2 297	627,95
339 000 02	VG Bodenheim	25 263	24 080	1 339,44	14 683	816,71	25 146	23 964	1 332,94	14 566	810,21
	Verbandsgemeinde	2 500	1 795	99,85	614	34,16	2 590	1 886	104,89	705	39,20
	Ortsgemeinden	22 763	22 285	1 239,59	14 069	782,55	22 556	22 078	1 228,05	13 861	771,00
339 006 02	Bodenheim	8 925	8 801	1 275,74	5 214	755,69	10 228	10 104	1 464,51	6 516	944,46
339 039 02	Nackenheim	8 070	7 915	1 577,64	4 279	852,85	6 981	6 826	1 360,60	3 190	635,81
339 000 03	VG Gau-Algesheim	19 188	16 375	1 030,28	12 031	756,93	19 392	16 579	1 043,08	12 234	769,72
	Verbandsgemeinde	3 045	2 447	153,93	520	32,74	3 502	2 903	182,67	977	61,48
	Ortsgemeinden	16 143	13 929	876,36	11 510	724,19	15 890	13 675	860,41	11 257	708,24
339 019 03	Gau-Algesheim, St.	6 289	5 351	832,13	4 653	723,50	6 128	5 191	807,12	4 492	698,49

36 Ausgaben und Einnahmen der verbandsfreien Gemeinden sowie der Verbandsgemeinden und ihrer Ortsgemeinden 2005 nach Arten und Verwaltungsbezirken

Gem.- Schl.- Nr.	Gebietskörperschaft	Ausgaben des Verwaltungshaushalts						sonstige Ausgaben des Verwaltungs- haushalts
		zusammen	Personal- ausgaben	sächliche Verwaltungs- ausgaben	Zins- ausgaben	laufende Übertragungen		
						an öffentlichen Bereich	an andere Bereiche	
1 000 EUR								

noch: LK Mainz-Bingen

339 000 04	VG Guntersblum	11 150	3 558	1 514	306	4 039	575	1 158
	Verbandsgemeinde	3 825	1 854	749	156	450	306	311
	Ortsgemeinden	7 325	1 704	765	150	3 589	270	847
339 024 04	Guntersblum	3 061	831	326	55	1 418	138	295
339 000 05	VG Heidesheim am Rhein	12 596	3 824	2 045	630	4 891	211	994
	Verbandsgemeinde	4 760	2 780	815	311	480	110	264
	Ortsgemeinden	7 835	1 044	1 229	319	4 412	101	730
339 027 05	Heidesheim am Rhein	6 008	915	1 043	249	3 288	97	416
339 000 06	VG Nieder-Olm	36 037	9 836	4 945	846	16 365	866	3 179
	Verbandsgemeinde	12 641	5 757	2 888	559	1 265	467	1 705
	Ortsgemeinden	23 397	4 079	2 057	287	15 100	399	1 475
339 017 06	Essenheim	2 175	571	189	75	1 274	3	62
339 032 06	Klein-Winternheim	2 915	361	223	22	2 167	78	64
339 042 06	Nieder-Olm, St.	8 593	1 263	773	139	5 687	95	637
339 047 06	Ober-Olm	2 515	497	169	18	1 588	41	202
339 057 06	Stadecken-Elsheim	3 079	763	312	16	1 834	20	134
339 067 06	Zornheim	2 328	214	174	17	1 549	115	260
339 000 07	VG Nierstein-Oppenheim	37 460	10 178	4 604	1 535	13 017	2 020	6 105
	Verbandsgemeinde	10 913	4 613	2 111	816	1 495	595	1 284
	Ortsgemeinden	26 546	5 565	2 493	720	11 522	1 425	4 822
339 037 07	Mommenheim	2 506	669	153	67	1 215	133	270
339 043 07	Nierstein	7 133	1 060	642	237	3 078	427	1 690
339 049 07	Oppenheim, St.	7 910	1 847	953	236	2 651	522	1 701
339 000 08	VG Sprendlingen-Gensingen	14 191	4 181	2 227	153	6 361	571	697
	Verbandsgemeinde	4 672	2 423	1 116	23	608	304	198
	Ortsgemeinden	9 519	1 758	1 111	130	5 753	267	499
339 021 08	Gensingen	3 140	384	294	-	2 404	49	9
339 056 08	Sprendlingen	2 556	414	357	43	1 366	136	240
340 000 00	LK Südwestpfalz	112 286	32 394	17 413	2 585	44 993	5 052	9 851
340 000 01	VG Dahner Felsenland	19 730	5 175	3 290	540	7 894	746	2 084
	Verbandsgemeinde	6 522	3 618	1 117	354	970	97	366
	Ortsgemeinden	13 208	1 557	2 173	185	6 924	649	1 719
340 004 01	Dahn, St.	4 817	374	669	40	2 608	301	825
340 000 02	VG Hauenstein	11 233	2 659	2 237	279	4 104	533	1 421
	Verbandsgemeinde	3 572	1 870	804	122	361	184	232
	Ortsgemeinden	7 661	789	1 433	158	3 743	349	1 189
340 014 02	Hauenstein	3 056	200	485	78	1 816	213	265
340 000 03	VG Pirmasens-Land	13 484	4 122	1 924	312	5 284	1 322	521
	Verbandsgemeinde	4 266	2 383	931	142	537	229	44
	Ortsgemeinden	9 218	1 738	993	171	4 747	1 093	477
340 028 03	Lemberg	2 598	282	227	97	1 490	383	119
340 000 04	VG Rodalben	14 755	4 150	2 059	408	7 045	306	785
	Verbandsgemeinde	4 679	2 659	967	108	627	223	96
	Ortsgemeinden	10 076	1 492	1 093	300	6 419	83	689
340 032 04	Münchweiler an der Rodalb	2 450	536	245	134	1 422	1	112
340 038 04	Rodalben, St.	4 490	459	549	103	2 931	75	373
340 000 05	VG Thaleisweiler-Fröschen	11 482	3 526	1 602	413	4 583	728	631
	Verbandsgemeinde	3 739	1 976	729	251	530	50	202
	Ortsgemeinden	7 744	1 550	872	162	4 053	678	429
340 051 05	Thaleisweiler-Fröschen	2 138	155	249	22	1 385	261	66

36 Ausgaben und Einnahmen der verbandsfreien Gemeinden sowie der Verbandsgemeinden und ihrer Ortsgemeinden 2005 nach Arten und Verwaltungsbezirken

Gem.- Schl.- Nr.	Gebietskörperschaft	Ausgaben des Vermögenshaushalts					sonstige Ausgaben des Vermögens haushalts
		zusammen	Sachinvestitionen		Investitionszuweisungen, Darlehen, Tilgungen		
			zusammen	darunter Baumaß- nahmen	an öffentlichen Bereich	an andere Bereiche	
1 000 EUR							

noch: LK Mainz-Bingen

339 000 04	VG Guntersblum	1 347	351	338	16	218	762
	Verbandsgemeinde	218	103	97	-	87	29
	Ortsgemeinden	1 129	248	242	16	131	734
339 024 04	Guntersblum	399	141	135	16	42	201
339 000 05	VG Heidesheim am Rhein	755	288	164	9	452	6
	Verbandsgemeinde	299	112	10	1	186	-
	Ortsgemeinden	456	176	153	8	266	6
339 027 05	Heidesheim am Rhein	328	132	116	1	194	-
339 000 06	VG Nieder-Olm	10 419	7 675	2 988	7	1 578	1 158
	Verbandsgemeinde	2 214	1 216	784	-	492	506
	Ortsgemeinden	8 204	6 460	2 204	7	1 085	652
339 017 06	Essenheim	3 479	3 336	- 75	-	68	75
339 032 06	Klein-Winternheim	1 117	667	206	-	252	198
339 042 06	Nieder-Olm, St.	1 147	724	519	-	360	63
339 047 06	Ober-Olm	324	270	237	-	14	41
339 057 06	Stadecken-Elsheim	414	331	281	-	29	55
339 067 06	Zornheim	1 147	578	489	7	358	204
339 000 07	VG Nierstein-Oppenheim	11 829	6 894	6 422	-	1 840	3 096
	Verbandsgemeinde	2 414	1 503	1 270	-	821	90
	Ortsgemeinden	9 415	5 391	5 152	-	1 019	3 005
339 037 07	Mommenheim	189	73	18	-	116	0
339 043 07	Nierstein	514	221	143	-	174	119
339 049 07	Oppenheim, St.	4 772	2 558	2 545	-	117	2 098
339 000 08	VG Sprendlingen-Gensingen	9 489	7 016	5 304	203	529	1 740
	Verbandsgemeinde	2 506	2 426	2 057	26	31	23
	Ortsgemeinden	6 983	4 590	3 247	178	499	1 717
339 021 08	Gensingen	3 382	2 257	1 131	-	3	1 122
339 056 08	Sprendlingen	835	507	502	8	16	304
340 000 00	LK Südwestpfalz	28 352	18 547	13 928	261	3 118	6 425
340 000 01	VG Dahrer Felsenland	5 050	3 085	2 362	27	309	1 630
	Verbandsgemeinde	1 050	484	45	27	134	405
	Ortsgemeinden	4 000	2 600	2 318	-	175	1 225
340 004 01	Dahn, St.	964	462	388	-	27	476
340 000 02	VG Hauenstein	3 039	1 843	1 115	-	344	851
	Verbandsgemeinde	665	508	125	-	128	29
	Ortsgemeinden	2 373	1 335	990	-	216	822
340 014 02	Hauenstein	389	211	145	-	148	29
340 000 03	VG Pirmasens-Land	2 901	2 247	1 658	16	332	306
	Verbandsgemeinde	545	501	433	-	44	-
	Ortsgemeinden	2 356	1 745	1 225	16	288	306
340 028 03	Lemberg	491	390	278	-	99	3
340 000 04	VG Rodalben	3 667	2 025	1 705	28	757	858
	Verbandsgemeinde	661	255	189	-	81	325
	Ortsgemeinden	3 007	1 771	1 517	28	675	533
340 032 04	Münchweiler an der Rodalb	1 073	664	561	-	407	2
340 038 04	Rodalben, St.	766	562	464	28	177	-
340 000 05	VG Thaleischweiler-Fröschen	2 093	1 499	904	0	358	237
	Verbandsgemeinde	934	603	198	-	198	133
	Ortsgemeinden	1 160	896	707	0	160	104
340 051 05	Thaleischweiler-Fröschen	301	285	194	-	5	12

36 Ausgaben und Einnahmen der verbandsfreien Gemeinden sowie der Verbandsgemeinden und ihrer Ortsgemeinden 2005 nach Arten und Verwaltungsbezirken

Gem.- Schl.- Nr.	Gebietskörperschaft	Einnahmen des Verwaltungshaushalts								
		zusammen	Steuern und steuer- ähnliche Ein- nahmen	Gebühren, zweck- gebundene Abgaben	Ein- nahmen aus wirtschaf- tlicher Tätigkeit	laufende Übertragungen			Aufgaben- bezogene Leistungs- beteiligun- gen	sonstige Ein- nahmen des Verwal- tungs- haushalts
						zu- sam- men	darunter von			
							Bund und Land	Gemein- den / GV und Zweck- verbänden		
1 000 EUR										
noch: LK Mainz-Bingen										
339 000 04	VG Guntersblum	10 293	3 805	415	461	5 032	1 591	2 839	-	581
	Verbandsgemeinde	3 580	2	66	12	3 367	749	2 260	-	134
	Ortsgemeinden	6 714	3 804	349	449	1 665	842	579	-	447
339 024 04	Guntersblum	3 020	1 554	158	214	789	367	297	-	306
339 000 05	VG Heidesheim am Rhein	12 075	5 122	580	882	5 229	980	4 183	-	263
	Verbandsgemeinde	4 890	6	198	157	4 395	615	3 716	-	135
	Ortsgemeinden	7 185	5 116	382	725	834	365	467	-	129
339 027 05	Heidesheim am Rhein	5 787	3 985	346	578	763	293	467	-	115
339 000 06	VG Nieder-Olm	36 431	17 369	2 120	1 543	13 714	3 653	9 470	-	1 685
	Verbandsgemeinde	12 611	21	1 222	103	10 559	1 693	8 356	-	707
	Ortsgemeinden	23 821	17 348	898	1 441	3 155	1 959	1 114	-	979
339 017 06	Essenheim	2 148	1 438	92	144	381	212	159	-	93
339 032 06	Klein-Winternheim	2 914	2 209	49	137	247	174	70	-	272
339 042 06	Nieder-Olm, St.	9 026	6 627	339	549	1 099	752	305	-	411
339 047 06	Ober-Olm	2 514	1 885	98	145	360	215	144	-	27
339 057 06	Stadecken-Elsheim	3 114	2 208	201	178	502	272	226	-	25
339 067 06	Zornheim	2 317	1 824	35	164	200	128	60	-	94
339 000 07	VG Nierstein-Oppenheim	35 304	13 601	1 823	1 701	14 434	3 430	8 642	-	3 746
	Verbandsgemeinde	11 068	37	569	143	9 305	2 179	6 419	-	1 015
	Ortsgemeinden	24 236	13 565	1 254	1 558	5 129	1 251	2 223	-	2 730
339 037 07	Mommenheim	2 475	1 626	111	110	594	89	369	-	34
339 043 07	Nierstein	5 295	3 401	189	313	1 054	386	231	-	337
339 049 07	Oppenheim, St.	7 794	3 134	415	628	1 748	386	654	-	1 869
339 000 08	VG Sprendlingen-Gensingen	14 210	6 639	402	590	5 806	1 855	3 599	-	773
	Verbandsgemeinde	4 729	22	159	8	4 336	883	3 212	-	203
	Ortsgemeinden	9 482	6 617	243	582	1 470	972	387	-	569
339 021 08	Gensingen	3 148	2 504	40	128	238	145	78	-	237
339 056 08	Sprendlingen	2 522	1 692	67	206	423	322	39	-	135
340 000 00	LK Südwestpfalz	109 784	42 779	4 725	8 155	50 419	16 948	27 916	-	3 706
340 000 01	VG Dahner Felsenland	19 542	7 045	1 513	1 711	8 540	2 820	3 841	-	733
	Verbandsgemeinde	6 453	9	150	47	5 897	1 301	3 452	-	349
	Ortsgemeinden	13 088	7 035	1 363	1 664	2 642	1 519	390	-	384
340 004 01	Dahn, St.	4 947	3 408	140	518	822	420	107	-	59
340 000 02	VG Hauenstein	10 870	4 793	431	1 060	4 300	1 441	2 367	-	285
	Verbandsgemeinde	3 521	7	65	50	3 245	754	2 137	-	153
	Ortsgemeinden	7 349	4 786	367	1 010	1 055	687	230	-	132
340 014 02	Hauenstein	2 941	2 161	121	313	319	180	34	-	27
340 000 03	VG Pirmasens-Land	12 927	4 887	427	766	6 489	2 064	3 546	-	358
	Verbandsgemeinde	4 419	5	106	66	4 186	1 113	2 836	-	57
	Ortsgemeinden	8 507	4 882	321	700	2 302	952	710	-	301
340 028 03	Lemberg	2 322	1 576	41	170	520	280	10	-	15
340 000 04	VG Rodalben	14 906	7 311	340	987	5 793	1 912	3 597	-	476
	Verbandsgemeinde	4 773	13	100	78	4 434	1 283	2 988	-	147
	Ortsgemeinden	10 134	7 298	240	908	1 359	629	608	-	329
340 032 04	Münchweiler an der Rodalb	2 305	1 662	66	203	353	72	250	-	22
340 038 04	Rodalben, St.	4 539	3 229	91	488	597	320	193	-	135
340 000 05	VG Thaleischweiler-Fröschen	10 885	4 306	320	899	5 035	1 587	2 995	-	325
	Verbandsgemeinde	3 628	9	73	98	3 266	990	2 116	-	181
	Ortsgemeinden	7 257	4 297	246	800	1 769	597	879	-	144
340 051 05	Thaleischweiler-Fröschen	2 194	1 472	25	266	366	181	67	-	65

36 Ausgaben und Einnahmen der verbandsfreien Gemeinden sowie der Verbandsgemeinden und ihrer Ortsgemeinden 2005 nach Arten und Verwaltungsbezirken

Gem.-Schl.-Nr.	Gebietskörperschaft	Einnahmen des Vermögenshaushalts							sonstige Einnahmen des Vermögenshaushalts
		zusammen	Darlehensrückflüsse	Beiträge und ähnliche Entgelte	Zuweisungen und Zuschüsse für Investitionen		Schuldenaufnahmen		
					zusammen	darunter von Bund und Land	zusammen	darunter Kreditmarktmittel ²⁾	
1 000 EUR									
noch: LK Mainz-Bingen									
339 000 04	VG Guntersblum	1 524	4	133	81	71	140	140	1 165
	Verbandsgemeinde	251	-	-	29	29	136	136	87
	Ortsgemeinden	1 273	4	133	53	42	4	4	1 079
339 024 04	Guntersblum	566	4	105	42	42	-	-	415
339 000 05	VG Heidesheim am Rhein	1 330	-	548	264	93	-	-	518
	Verbandsgemeinde	222	-	-	34	29	-	-	188
	Ortsgemeinden	1 108	-	548	231	65	-	-	329
339 027 05	Heidesheim am Rhein	1 012	-	545	229	65	-	-	239
339 000 06	VG Nieder-Olm	9 370	9	225	1 026	646	1 552	1 552	6 558
	Verbandsgemeinde	1 661	-	-	381	223	-	-	1 280
	Ortsgemeinden	7 709	9	225	645	423	1 552	1 552	5 278
339 017 06	Essenheim	3 153	-	4	40	40	967	967	2 143
339 032 06	Klein-Winternheim	628	1	-	154	151	-	-	472
339 042 06	Nieder-Olm, St.	1 484	4	82	172	4	585	585	641
339 047 06	Ober-Olm	603	-	-	69	56	-	-	534
339 057 06	Stadecken-Elsheim	350	4	40	79	41	-	-	228
339 067 06	Zornheim	1 132	-	99	82	82	-	-	951
339 000 07	VG Nierstein-Oppenheim	12 032	104	2 091	3 389	2 979	1 169	1 169	5 278
	Verbandsgemeinde	2 104	0	-	1 182	1 064	275	275	647
	Ortsgemeinden	9 928	104	2 091	2 207	1 915	894	894	4 632
339 037 07	Mommenheim	139	-	- 21	12	12	-	-	148
339 043 07	Nierstein	846	92	9	261	195	-	-	484
339 049 07	Oppenheim, St.	4 708	11	1 790	924	832	-	-	1 983
339 000 08	VG Sprendlingen-Gensingen	8 149	1	411	2 226	1 952	602	602	4 908
	Verbandsgemeinde	2 513	-	-	1 724	1 523	-	-	788
	Ortsgemeinden	5 636	1	411	502	429	602	602	4 120
339 021 08	Gensingen	3 083	-	54	218	174	-	-	2 812
339 056 08	Sprendlingen	731	1	192	45	19	-	-	492
340 000 00	LK Südwestpfalz	28 964	46	4 283	7 920	6 939	3 382	3 322	13 332
340 000 01	VG Dahrer Felsenland	5 071	2	968	1 263	907	382	382	2 455
	Verbandsgemeinde	862	1	-	324	306	-	-	537
	Ortsgemeinden	4 210	1	968	940	601	382	382	1 918
340 004 01	Dahn, St.	1 382	1	59	416	323	-	-	906
340 000 02	VG Hauenstein	3 019	0	81	750	678	537	537	1 651
	Verbandsgemeinde	551	-	-	424	419	-	-	126
	Ortsgemeinden	2 468	0	81	325	260	537	537	1 525
340 014 02	Hauenstein	359	-	11	37	30	63	63	248
340 000 03	VG Pirmasens-Land	3 594	1	1 284	1 104	924	372	372	833
	Verbandsgemeinde	727	1	-	632	563	49	49	44
	Ortsgemeinden	2 867	-	1 284	472	361	323	323	789
340 028 03	Lemberg	975	-	398	147	89	310	310	119
340 000 04	VG Rodalben	4 479	18	521	937	901	1 434	1 434	1 569
	Verbandsgemeinde	772	17	-	317	317	-	-	438
	Ortsgemeinden	3 707	0	521	620	584	1 434	1 434	1 131
340 032 04	Münchweiler an der Rodalb	1 442	0	234	348	348	440	440	419
340 038 04	Rodalben, St.	603	-	1	203	202	85	85	314
340 000 05	VG Thaleisweiler-Fröschen	1 862	-	352	402	316	160	160	949
	Verbandsgemeinde	528	-	0	97	93	-	-	431
	Ortsgemeinden	1 334	-	352	305	223	160	160	518
340 051 05	Thaleisweiler-Fröschen	246	-	123	58	35	-	-	65

36 Ausgaben und Einnahmen der verbandsfreien Gemeinden sowie der Verbandsgemeinden
und ihrer Ortsgemeinden 2005 nach Arten und Verwaltungsbezirken

Gem.- Schl.- Nr.	Gebietskörperschaft	Brutto- aus- gaben ¹⁾	Bereinigte Bruttoausgaben		Nettoausgaben		Brutto- ein- nahmen ¹⁾	Bereinigte Bruttoeinnahmen		Nettoeinnahmen	
		1 000 EUR	EUR je Einw.	1 000 EUR	EUR je Einw.	1 000 EUR	EUR je Einw.	1 000 EUR	EUR je Einw.	1 000 EUR	EUR je Einw.
noch: LK Mainz-Bingen											
339 000 04	VG Guntersblum	10 535	9 611	1 010,78	7 039	740,32	9 855	8 931	939,27	6 359	668,80
	Verbandsgemeinde	2 081	1 938	203,85	835	87,83	1 869	1 726	181,51	623	65,50
	Ortsgemeinden	8 454	7 672	806,94	6 204	652,49	7 987	7 205	757,75	5 736	603,30
339 024 04	Guntersblum	3 460	3 008	800,71	2 302	612,79	3 586	3 134	834,20	2 428	646,29
339 000 05	VG Heidesheim am Rhein	11 157	10 591	1 090,21	7 316	753,03	11 212	10 646	1 095,86	7 371	758,69
	Verbandsgemeinde	2 866	2 671	274,90	456	46,91	2 919	2 723	280,30	508	52,31
	Ortsgemeinden	8 291	7 921	815,31	6 860	706,12	8 294	7 923	815,56	6 862	706,38
339 027 05	Heidesheim am Rhein	6 336	6 057	846,41	5 068	708,20	6 799	6 521	911,23	5 532	773,02
339 000 06	VG Nieder-Olm	38 790	35 333	1 162,76	28 838	949,02	38 136	34 678	1 141,23	28 184	927,49
	Verbandsgemeinde	7 189	5 484	180,48	2 695	88,69	6 606	4 901	161,30	2 112	69,50
	Ortsgemeinden	31 601	29 849	982,28	26 143	860,34	31 530	29 777	979,93	26 072	857,99
339 017 06	Essenheim	5 653	5 516	1 731,96	5 104	1 602,66	5 301	5 164	1 621,25	4 752	1 491,95
339 032 06	Klein-Winternheim	4 031	3 772	1 084,75	3 372	969,71	3 542	3 282	943,89	2 882	828,84
339 042 06	Nieder-Olm, St.	9 740	9 109	1 077,70	7 878	932,14	10 509	9 878	1 168,75	8 648	1 023,18
339 047 06	Ober-Olm	2 840	2 640	617,49	2 225	520,56	3 117	2 917	682,24	2 502	585,31
339 057 06	Staddecken-Elsheim	3 493	3 360	744,27	2 788	617,58	3 464	3 331	737,78	2 759	611,09
339 067 06	Zornheim	3 475	3 215	882,60	2 944	808,21	3 449	3 190	875,52	2 918	801,13
339 000 07	VG Nierstein-Oppenheim	43 508	37 052	1 244,89	27 105	910,71	41 555	35 099	1 179,27	25 152	845,08
	Verbandsgemeinde	7 547	6 235	209,48	1 998	67,13	7 391	6 079	204,25	1 842	61,90
	Ortsgemeinden	35 961	30 817	1 035,41	25 107	843,57	34 164	29 019	975,02	23 310	783,18
339 037 07	Mommenheim	2 696	2 416	782,95	1 946	630,55	2 614	2 335	756,49	1 864	604,10
339 043 07	Nierstein	7 647	6 776	886,49	5 907	772,71	6 141	5 270	689,39	4 400	575,61
339 049 07	Oppenheim, St.	12 682	10 213	1 488,10	8 241	1 200,71	12 502	10 032	1 461,81	8 060	1 174,43
339 000 08	VG Sprendlingen-Gensingen	20 955	19 980	1 471,41	15 086	1 110,96	19 635	18 660	1 374,18	13 765	1 013,73
	Verbandsgemeinde	4 454	4 208	309,87	1 146	84,41	4 517	4 271	314,52	1 209	89,06
	Ortsgemeinden	16 502	15 773	1 161,54	13 939	1 026,55	15 118	14 389	1 059,66	12 556	924,67
339 021 08	Gensingen	6 522	6 433	1 899,81	5 993	1 769,85	6 231	6 141	1 813,72	5 701	1 683,76
339 056 08	Sprendlingen	3 391	3 099	786,04	2 717	689,14	3 254	2 961	751,23	2 579	654,33
340 000 00	LK Südwestpfalz	121 399	109 626	1 059,06	76 151	735,67	119 509	107 736	1 040,80	74 261	717,41
340 000 01	VG Dahner Felsenland	21 470	18 701	1 186,75	14 067	892,71	21 303	18 534	1 176,15	13 900	882,11
	Verbandsgemeinde	4 262	3 740	237,31	1 728	109,66	4 005	3 483	221,01	1 471	93,36
	Ortsgemeinden	17 208	14 961	949,43	12 339	783,05	17 298	15 051	955,13	12 429	788,75
340 004 01	Dahn, St.	5 781	4 668	978,13	3 715	778,60	6 329	5 216	1 093,07	4 264	893,54
340 000 02	VG Hauenstein	12 546	11 139	1 193,09	8 341	893,44	12 163	10 756	1 152,09	7 958	852,44
	Verbandsgemeinde	2 512	2 226	238,39	615	65,92	2 346	2 060	220,60	449	48,13
	Ortsgemeinden	10 034	8 913	954,69	7 726	827,52	9 818	8 696	931,49	7 509	804,31
340 014 02	Hauenstein	3 445	3 100	755,89	2 853	695,80	3 300	2 955	720,51	2 708	660,42
340 000 03	VG Pirmasens-Land	13 895	12 677	961,40	8 543	647,87	14 030	12 813	971,68	8 678	658,15
	Verbandsgemeinde	2 321	2 207	167,36	117	8,87	2 656	2 541	192,74	452	34,25
	Ortsgemeinden	11 574	10 470	794,04	8 426	639,01	11 374	10 271	778,94	8 227	623,90
340 028 03	Lemberg	3 090	2 775	647,69	2 396	559,26	3 297	2 983	696,13	2 604	607,69
340 000 04	VG Rodalben	15 715	14 835	955,40	11 087	714,06	16 678	15 797	1 017,42	12 050	776,07
	Verbandsgemeinde	2 633	2 537	163,37	615	39,59	2 838	2 742	176,58	820	52,81
	Ortsgemeinden	13 083	12 298	792,04	10 472	674,46	13 840	13 056	840,84	11 230	723,27
340 032 04	Münchweiler an der Rodalb	3 524	3 410	1 133,43	2 741	910,82	3 747	3 634	1 207,61	2 964	985,00
340 038 04	Rodalben, St.	5 256	4 879	642,20	4 164	548,04	5 143	4 766	627,29	4 051	533,13
340 000 05	VG Thaleisweiler-Fröschen	11 513	10 661	932,34	7 780	680,33	10 684	9 833	859,89	6 951	607,88
	Verbandsgemeinde	2 609	2 279	199,27	1 139	99,64	2 093	1 762	154,08	623	54,45
	Ortsgemeinden	8 903	8 383	733,07	6 640	580,69	8 591	8 071	705,81	6 328	553,43
340 051 05	Thaleisweiler-Fröschen	2 439	2 257	639,81	1 954	553,79	2 440	2 259	640,26	1 955	554,24

36 Ausgaben und Einnahmen der verbandsfreien Gemeinden sowie der Verbandsgemeinden und ihrer Ortsgemeinden 2005 nach Arten und Verwaltungsbezirken

Gem.- Schl.- Nr.	Gebietskörperschaft	Ausgaben des Verwaltungshaushalts						sonstige Ausgaben des Verwaltungs- haushalts
		zusammen	Personal- ausgaben	sächliche Verwaltungs- ausgaben	Zins- ausgaben	laufende Übertragungen		
						an öffentlichen Bereich	an andere Bereiche	
1 000 EUR								

noch: LK Südwestpfalz

340 000 06	VG Waldfischbach-Burgalben	16 126	4 529	2 720	252	5 432	966	2 227
	Verbandsgemeinde	4 535	2 440	1 110	109	468	103	306
	Ortsgemeinden	11 591	2 089	1 609	143	4 964	863	1 922
340 054 06	Waldfischbach-Burgalben	3 992	749	511	99	2 112	350	170
340 000 07	VG Wallhalben	7 877	2 948	1 232	67	3 147	153	330
	Verbandsgemeinde	2 642	1 618	441	32	348	45	159
	Ortsgemeinden	5 235	1 330	792	35	2 799	108	170
340 000 08	VG Zweibrücken-Land	17 600	5 285	2 349	313	7 503	298	1 851
	Verbandsgemeinde	5 676	2 957	994	81	882	217	547
	Ortsgemeinden	11 923	2 328	1 355	232	6 622	81	1 304
340 206 08	Contwig	2 888	334	334	75	1 953	23	169
	Insgesamt	4 006 795	1 011 651	565 394	125 074	1 389 275	307 481	607 921

36 Ausgaben und Einnahmen der verbandsfreien Gemeinden sowie der Verbandsgemeinden und ihrer Ortsgemeinden 2005 nach Arten und Verwaltungsbezirken

Gem.- Schl.- Nr.	Gebietskörperschaft	Ausgaben des Vermögenshaushalts					sonstige Ausgaben des Vermögens haushalts
		zusammen	Sachinvestitionen		Investitionszuweisungen, Darlehen, Tilgungen		
			zusammen	darunter Baumaß- nahmen	an öffentlichen Bereich	an andere Bereiche	
1 000 EUR							

noch: LK Südwestpfalz

340 000 06	VG Waldfischbach-Burgalben	5 580	3 573	3 112	41	330	1 636
	Verbandsgemeinde	1 911	1 847	1 770	22	42	0
	Ortsgemeinden	3 669	1 726	1 343	19	288	1 636
340 054 06	Waldfischbach-Burgalben	963	568	259	19	160	216
340 000 07	VG Wallhalben	1 593	1 093	838	-	118	381
	Verbandsgemeinde	247	133	88	-	46	68
	Ortsgemeinden	1 345	961	751	-	71	313
340 000 08	VG Zweibrücken-Land	4 429	3 181	2 234	150	571	527
	Verbandsgemeinde	900	648	463	-	185	68
	Ortsgemeinden	3 529	2 533	1 770	150	386	459
340 206 08	Contwig	372	199	175	75	86	12
	I n s g e s a m t	1 069 613	612 538	476 037	25 445	200 606	231 024

36 Ausgaben und Einnahmen der verbandsfreien Gemeinden sowie der Verbandsgemeinden und ihrer Ortsgemeinden 2005 nach Arten und Verwaltungsbezirken

Gem.- Schl.- Nr.	Gebietskörperschaft	Einnahmen des Verwaltungshaushalts								
		zusammen	Steuern und steuer- ähnliche Ein- nahmen	Gebühren, zweck- gebundene Abgaben	Ein- nahmen aus wirtschaf- tlicher Tätigkeit	laufende Übertragungen			Aufgaben- bezogene Leistungs- beteili- gungen	sonstige Ein- nahmen des Ver- waltungs- haushalts
						zu- sam- men	darunter von			
							Bund und Land	Gemein- den / GV und Zweck- verbänden		
1 000 EUR										

noch: LK Südwestpfalz

340 000 06	VG Waldfischbach-Burgalben	16 040	6 586	610	1 414	6 637	2 287	3 209	-	792
	Verbandsgemeinde	4 527	6	244	81	4 024	976	2 518	-	172
	Ortsgemeinden	11 513	6 581	367	1 333	2 613	1 311	691	-	620
340 054 06	Waldfischbach-Burgalben	3 907	2 351	162	429	713	268	155	-	251
340 000 07	VG Wallhalben	7 793	2 395	308	399	4 301	1 688	2 487	-	390
	Verbandsgemeinde	2 651	1	46	9	2 500	726	1 753	-	95
	Ortsgemeinden	5 141	2 394	262	391	1 801	962	735	-	294
340 000 08	VG Zweibrücken-Land	16 822	5 457	776	919	9 324	3 149	5 874	-	346
	Verbandsgemeinde	5 645	4	257	62	5 142	1 556	3 413	-	179
	Ortsgemeinden	11 177	5 452	519	857	4 181	1 593	2 461	-	167
340 206 08	Contwig	2 839	1 573	96	211	946	284	644	-	14
	Insgesamt	3 719 248	1 642 731	145 395	264 657	1 434 427	473 668	779 426	-	232 038

36 Ausgaben und Einnahmen der verbandsfreien Gemeinden sowie der Verbandsgemeinden und ihrer Ortsgemeinden 2005 nach Arten und Verwaltungsbezirken

Gem.- Schl.- Nr.	Gebietskörperschaft	Einnahmen des Vermögenshaushalts							sonstige Einnahmen des Vermögens haushalts
		zusammen	Darlehens- rückflüsse	Beiträge und ähnliche Entgelte	Zuweisungen und Zuschüsse für Investitionen		Schulden- aufnahmen		
					zusammen	darunter von Bund und Land	zusammen	darunter Kredit- markt- mittel ²⁾	
1 000 EUR									

noch: LK Südwestpfalz

340 000 06	VG Waldfischbach-Burgalben	4 395	21	433	1 023	975	60	-	2 857
	Verbandsgemeinde	741	-	24	283	279	-	-	434
	Ortsgemeinden	3 654	21	409	740	696	60	-	2 424
340 054 06	Waldfischbach-Burgalben	931	-	333	140	140	60	-	398
340 000 07	VG Wallhalben	2 023	4	390	629	570	30	30	969
	Verbandsgemeinde	272	-	-	127	97	-	-	144
	Ortsgemeinden	1 751	4	390	502	473	30	30	825
340 000 08	VG Zweibrücken-Land	4 521	-	253	1 812	1 668	407	407	2 049
	Verbandsgemeinde	1 006	-	-	629	545	-	-	377
	Ortsgemeinden	3 515	-	253	1 183	1 122	407	407	1 672
340 206 08	Contwig	430	-	9	287	287	-	-	134
	Insgesamt	1 107 491	5 445	108 425	226 453	184 532	191 452	190 029	575 716

36 Ausgaben und Einnahmen der verbandsfreien Gemeinden sowie der Verbandsgemeinden und ihrer Ortsgemeinden 2005 nach Arten und Verwaltungsbezirken

Gem.-Schl.-Nr.	Gebietskörperschaft	Bruttoausgaben ¹⁾	Bereinigte Bruttoausgaben		Nettoausgaben		Bruttoeinnahmen ¹⁾	Bereinigte Bruttoeinnahmen		Nettoeinnahmen	
			1 000 EUR	EUR je Einw.	1 000 EUR	EUR je Einw.		1 000 EUR	EUR je Einw.	1 000 EUR	EUR je Einw.

noch: LK Südwestpfalz

340 000 06	VG Waldfischbach-Burgalben	19 438	16 557	1 266,49	12 232	935,65	18 167	15 286	1 169,30	10 961	838,46
	Verbandsgemeinde	4 178	3 856	294,94	2 350	179,78	3 000	2 678	204,85	1 172	89,69
	Ortsgemeinden	15 260	12 701	971,54	9 882	755,87	15 167	12 608	964,44	9 789	748,77
340 054 06	Waldfischbach-Burgalben	4 955	4 432	871,70	3 807	748,78	4 839	4 315	848,83	3 691	725,91
340 000 07	VG Wallhalben	8 117	7 653	980,56	4 236	542,76	8 462	7 999	1 024,85	4 582	587,04
	Verbandsgemeinde	1 536	1 393	178,45	167	21,43	1 569	1 426	182,71	201	25,69
	Ortsgemeinden	6 580	6 260	802,11	4 069	521,32	6 893	6 573	842,14	4 381	561,35
340 000 08	VG Zweibrücken-Land	18 706	17 404	1 000,61	9 865	567,19	18 021	16 719	961,22	9 180	527,81
	Verbandsgemeinde	3 254	2 771	159,33	500	28,77	3 329	2 845	163,60	575	33,04
	Ortsgemeinden	15 452	14 632	841,28	9 365	538,43	14 692	13 873	797,62	8 606	494,77
340 206 08	Contwig	3 260	3 131	629,78	1 915	385,16	3 269	3 140	631,60	1 924	386,98
I n s g e s a m t		4 584 788	4 068 767	1 336,18	3 080 351	1 011,58	4 335 120	3 819 098	1 254,19	2 830 682	929,59

1) Angaben für die Landkreise und Verbandsgemeinden einschließlich ihrer zugehörigen Gemeinden abzüglich der Verbandsgemeindeumlage (Gr.-Nr. 072).

2) Einschließlich innere Darlehen

3) Ortsgemeinden der Verbandsgemeinde Katzenelnbogen Vorjahresergebnisse (2004)

40 Ausgaben und Einnahmen der Zweckverbände und der sonstigen juristischen Personen
 zwischengemeindlicher Zusammenarbeit 2005 nach Aufgabengebieten und Arten

1. Ausgaben

Lfd. Nr.	Ausgabeart	Insgesamt	Schulen, Wissenschaft, Forschung, Kulturpflege			Soziale Sicherung	
			zusammen	Grund-, Haupt- und Sonder- schulen	berufliche Schulen	zusammen	Tagesein- richtungen für Kinder
			2,3	21,27	24	4	464
1 000 EUR							

Verwaltungshaushalt

1	Personalausgaben	36 092	4 394	2 118	-	19 216	14 920
2	Sächlicher Verwaltungs- und Betriebsaufwand	323 666	5 919	2 994	-	2 419	1 672
3	Verwaltungs- und Betriebsausgaben	316 474	4 821	2 746	-	2 225	1 480
4	Erstattungen von Ausgaben des Verwaltungshaushalts	5 782	1 060	248	-	195	192
5	kalkulatorische Kosten	1 411	38	-	-	-	-
6	Zuweisungen und Zuschüsse	5 721	41	8	-	836	670
7	Zuweisungen und sonstige Zuschüsse für laufende Zwecke	5 639	41	8	-	754	670
8	Schuldendiensthilfen	82	-	-	-	82	-
9	soziale Leistungen	-	-	-	-	-	-
10	Sonstige Finanzausgaben	15 400	-	-	-	-	-
11	Zinsausgaben	4 413	-	-	-	-	-
12	allgemeine Zuweisungen und Umlagen	33	-	-	-	-	-
13	Zuführung zum Vermögenshaushalt	10 534	-	-	-	-	-
14	Bruttoausgaben des Verwaltungshaushalts	380 879	10 353	5 120	-	22 472	17 262
15	abzüglich Zahlungen von Zweckverbänden	331	6	-	-	143	143
16	Gesamtausgaben des Verwaltungshaushalts	380 548	10 347	5 120	-	22 329	17 119

Vermögenshaushalt

17	Zuführungen an Rücklagen	5 831	-	-	-	-	-
18	Gewährung von Darlehen	129	-	-	-	-	-
19	Vermögenserwerb	3 952	385	80	-	98	74
20	Baumaßnahmen	33 163	5 631	2 472	-	425	326
21	Tilgung von Krediten, Rückzahlung innerer Darlehen	8 038	-	-	-	-	-
22	Zuweisungen und Zuschüsse für Investitionen	5 913	585	-	-	815	110
23	Sonstige Ausgaben des Vermögenshaushalts	4 151	-	-	-	-	-
24	Bruttoausgaben des Vermögenshaushalts	61 177	6 600	2 552	-	1 338	511
25	abzüglich Zahlungen von Zweckverbänden	-	-	-	-	-	-
26	Gesamtausgaben des Vermögenshaushalts	61 177	6 600	2 552	-	1 338	511
27	Gesamtausgaben des Verwaltungs- und Vermögenshaushalts	441 725	16 948	7 672	-	23 667	17 630
28	abzüglich haushaltstechnische Verrechnungen	13 379	38	-	-	-	-
29	Bereinigte Gesamtausgaben	428 347	16 909	7 672	-	23 667	17 630
30	abzüglich Zahlungen von anderen Ebenen des öffentlichen Bereichs	372 300	16 051	7 244	-	18 027	15 371
31	Nettoausgaben	56 047	859	428	-	5 640	2 259

40 Ausgaben und Einnahmen der Zweckverbände und der sonstigen juristischen Personen
 zwischengemeindlicher Zusammenarbeit 2005 nach Aufgabengebieten und Arten

1. Ausgaben

Lfd. Nr.	Ausgabeart	Gesundheit, Sport, Erholung		Bau- und Wohnungswesen, Verkehr	
		zusammen	Badeanstalten	zusammen	Wasserläufe, Wasserbau
		5	57	6	69
1 000 EUR					

Verwaltungshaushalt

1	Personalausgaben	1 518	309	1 048	795
2	Sächlicher Verwaltungs- und Betriebsaufwand				
		2 880	2 048	1 807	1 364
3	Verwaltungs- und Betriebsausgaben	2 315	1 790	1 580	1 288
4	Erstattungen von Ausgaben des Verwaltungshaushalts	330	24	227	76
5	kalkulatorische Kosten	235	235	-	-
6	Zuweisungen und Zuschüsse	8	-	100	-
7	Zuweisungen und sonstige Zuschüsse für laufende Zwecke	8	-	100	-
8	Schuldendiensthilfen	-	-	-	-
9	soziale Leistungen	-	-	-	-
10	Sonstige Finanzausgaben	-	-	-	-
11	Zinsausgaben	-	-	-	-
12	allgemeine Zuweisungen und Umlagen	-	-	-	-
13	Zuführung zum Vermögenshaushalt	-	-	-	-
14	Bruttoausgaben des Verwaltungshaushalts	4 405	2 357	2 955	2 159
15	abzüglich Zahlungen von Zweckverbänden	-	-	-	-
16	Gesamtausgaben des Verwaltungshaushalts	4 405	2 357	2 955	2 159

Vermögenshaushalt

17	Zuführungen an Rücklagen	-	-	-	-
18	Gewährung von Darlehen	-	-	129	-
19	Vermögenserwerb	39	1	1 118	385
20	Baumaßnahmen	10 616	9 196	7 629	500
21	Tilgung von Krediten, Rückzahlung innerer Darlehen	-	-	-	-
22	Zuweisungen und Zuschüsse für Investitionen	87	-	2 031	-
23	Sonstige Ausgaben des Vermögenshaushalts	-	-	-	-
24	Bruttoausgaben des Vermögenshaushalts	10 743	9 197	10 906	885
25	abzüglich Zahlungen von Zweckverbänden	-	-	-	-
26	Gesamtausgaben des Vermögenshaushalts	10 743	9 197	10 906	885
27	Gesamtausgaben des Verwaltungs- und Vermögenshaushalts	15 148	11 554	13 861	3 044
28	abzüglich haushaltstechnische Verrechnungen	341	235	-	-
29	Bereinigte Gesamtausgaben	14 807	11 319	13 861	3 044
30	abzüglich Zahlungen von anderen Ebenen des öffentlichen Bereichs	4 251	2 298	9 149	3 480
31	Nettoausgaben	10 557	9 021	4 712	- 437

40 Ausgaben und Einnahmen der Zweckverbände und der sonstigen juristischen Personen
 zwischengemeindlicher Zusammenarbeit 2005 nach Aufgabengebieten und Arten

1. Ausgaben

Lfd. Nr.	Ausgabeart	Öffentliche Einrichtungen, Wirtschaftsförderung				Wirtschaftliche Unternehmen, allgemeines Grund- und Sondervermögen		
		zusammen	Abwasser- beseitigung	Bestattungs- wesen	Fremden- verkehr, sonstige Förderung von Wirt- schaft und Verkehr	zusammen	Wasser- versorgungs- unter- nehmen	land- und forst- wirtschaft- liche Unter- nehmen
1 000 EUR								

Verwaltungshaushalt

1	Personalausgaben	3 005	98	189	1 130	6 590	139	6 339
2	Sächlicher Verwaltungs- und Betriebsaufwand	305 529	1 670	226	302 600	4 472	808	3 117
3	Verwaltungs- und Betriebsausgaben	303 108	1 220	151	301 180	2 381	286	1 566
4	Erstattungen von Ausgaben des Verwaltungshaushalts	1 668	451	38	1 112	1 707	166	1 534
5	kalkulatorische Kosten	754	-	37	308	384	355	16
6	Zuweisungen und Zuschüsse	2 692	-	0	2 692	1 993	-	393
7	Zuweisungen und sonstige Zuschüsse für laufende Zwecke	2 692	-	0	2 692	1 993	-	393
8	Schuldendiensthilfen	-	-	-	-	-	-	-
9	soziale Leistungen	-	-	-	-	-	-	-
10	Sonstige Finanzausgaben	13	-	-	13	-	-	-
11	Zinsausgaben	-	-	-	-	-	-	-
12	allgemeine Zuweisungen und Umlagen	-	-	-	-	-	-	-
13	Zuführung zum Vermögenshaushalt	-	-	-	-	-	-	-
14	Bruttoausgaben des Verwaltungshaushalts	311 239	1 769	415	306 435	13 055	947	9 848
15	abzüglich Zahlungen von Zweckverbänden	0	-	-	0	180	58	122
16	Gesamtausgaben des Verwaltungshaushalts	311 239	1 769	415	306 435	12 875	889	9 727

Vermögenshaushalt

17	Zuführungen an Rücklagen	-	-	-	-	-	-	-
18	Gewährung von Darlehen	-	-	-	-	-	-	-
19	Vermögenserwerb	1 516	40	11	1 424	773	111	257
20	Baumaßnahmen	7 751	223	800	5 452	1 112	136	8
21	Tilgung von Krediten, Rückzahlung innerer Darlehen	-	-	-	-	-	-	-
22	Zuweisungen und Zuschüsse für Investitionen	2 190	-	0	2 189	205	-	205
23	Sonstige Ausgaben des Vermögenshaushalts	-	-	-	-	-	-	-
24	Bruttoausgaben des Vermögenshaushalts	11 457	263	812	9 065	2 090	246	470
25	abzüglich Zahlungen von Zweckverbänden	-	-	-	-	-	-	-
26	Gesamtausgaben des Vermögenshaushalts	11 457	263	812	9 065	2 090	246	470
27	Gesamtausgaben des Verwaltungs- und Vermögenshaushalts	322 695	2 032	1 227	315 500	14 965	1 135	10 197
28	abzüglich haushaltstechnische Verrechnungen	756	-	40	308	384	355	16
29	Bereinigte Gesamtausgaben	321 939	2 032	1 187	315 192	14 581	780	10 181
30	abzüglich Zahlungen von anderen Ebenen des öffentlichen Bereichs	315 362	1 504	417	310 910	8 596	133	7 920
31	Nettoausgaben	6 577	527	770	4 282	5 986	647	2 261

40 Ausgaben und Einnahmen der Zweckverbände und der sonstigen juristischen Personen
 zwischengemeindlicher Zusammenarbeit 2005 nach Aufgabengebieten und Arten
 2. Einnahmen

Lfd. Nr.	Ausgabeart	Insgesamt	Schulen, Wissenschaft, Forschung, Kulturpflege			Soziale Sicherung	
			zusammen	Grund-, Haupt- und Sonder- schulen	berufliche Schulen	zusammen	Tagesein- richtungen für Kinder
			2,3	21,27	24	4	464
1 000 EUR							

Verwaltungshaushalt

1	Allgemeine Zuweisungen und Umlagen	-	-	-	-	-	-
2	allgemeine Zuweisungen	-	-	-	-	-	-
3	allgemeine Umlagen	-	-	-	-	-	-
4	Einnahmen aus Verwaltung und Betrieb	375 299	12 465	6 378	-	22 055	17 785
5	Gebühren, sonstige zweckgebundene Abgaben	5 194	871	14	-	2 174	2 023
6	übrige Verwaltungs- und Betriebseinnahmen	10 786	487	264	-	1 491	64
7	Erstattungen von Ausgaben des Verwaltungshaushalts	14 381	2 201	1 616	-	2 520	2 085
8	Zuweisungen und Zuschüsse für laufende Zwecke	344 938	8 906	4 484	-	15 870	13 612
9	Sonstige Finanzeinnahmen	5 191	35	0	-	4	3
10	Bruttoeinnahmen des Verwaltungshaushalts	380 490	12 500	6 379	-	22 059	17 788
11	abzüglich Zahlungen von Zweckverbänden	331	6	-	-	143	143
12	Gesamteinnahmen des Verwaltungshaushalts	380 159	12 494	6 379	-	21 916	17 645

Vermögenshaushalt

13	Zuführung vom Verwaltungshaushalt	10 534	-	-	-	-	-
14	Entnahmen aus Rücklagen	3 080	-	-	-	-	-
15	Rückflüsse von Darlehen	287	196	196	-	13	-
16	Einnahmen aus der Veräußerung von Beteiligungen	-	-	-	-	-	-
17	Einnahmen aus der Veräußerung von Sachvermögen	5 739	-	-	-	1	1
18	Beiträge und ähnliche Entgelte	1 024	-	-	-	-	-
19	Zuweisungen und Zuschüsse für Investitionen	20 322	4 848	950	-	344	344
20	Einnahmen aus Krediten und inneren Darlehen	11 693	-	-	-	-	-
21	Bruttoeinnahmen des Vermögenshaushalts	52 678	5 045	1 146	-	358	345
22	abzüglich Zahlungen von Zweckverbänden	-	-	-	-	-	-
23	Gesamteinnahmen des Vermögenshaushalts	52 678	5 045	1 146	-	358	345
24	Gesamteinnahmen des Verwaltungs- und Vermögenshaushalts	432 837	17 539	7 524	-	22 274	17 990
25	abzüglich haushaltstechnische Verrechnungen	13 379	-	-	-	-	-
26	Bereinigte Gesamteinnahmen	419 458	17 539	7 524	-	22 274	17 990
27	abzüglich Zahlungen von anderen Ebenen des öffentlichen Bereichs	372 300	16 051	7 244	-	18 027	15 371
28	Nettoeinnahmen	47 158	1 488	280	-	4 247	2 619
29	Mehrausgaben (-) / Mehreinnahmen (+)	- 8 889	591	- 147	-	- 1 393	360
30	des Verwaltungshaushalts	- 390	2 147	1 259	-	- 413	526
31	des Vermögenshaushalts	- 8 499	- 1 556	- 1 406	-	- 981	- 166

40 Ausgaben und Einnahmen der Zweckverbände und der sonstigen juristischen Personen
 zwischengemeindlicher Zusammenarbeit 2005 nach Aufgabengebieten und Arten
 2. Einnahmen

Lfd. Nr.	Ausgabeart	Gesundheit, Sport, Erholung		Bau- und Wohnungswesen, Verkehr	
		zusammen	Badeanstalten	zusammen	Wasserläufe, Wasserbau
		5	57	6	69
1 000 EUR					

Verwaltungshaushalt

1	Allgemeine Zuweisungen und Umlagen	-	-	-	-
2	allgemeine Zuweisungen	-	-	-	-
3	allgemeine Umlagen	-	-	-	-
4	Einnahmen aus Verwaltung und Betrieb	4 930	2 560	3 327	2 588
5	Gebühren, sonstige zweckgebundene Abgaben	529	221	-	-
6	übrige Verwaltungs- und Betriebseinnahmen	1 631	1 523	19	18
7	Erstattungen von Ausgaben des Verwaltungshaushalts	90	5	324	17
8	Zuweisungen und Zuschüsse für laufende Zwecke	2 681	811	2 984	2 553
9	Sonstige Finanzeinnahmen	-	-	2	-
10	Bruttoeinnahmen des Verwaltungshaushalts	4 930	2 560	3 329	2 588
11	abzüglich Zahlungen von Zweckverbänden	-	-	-	-
12	Gesamteinnahmen des Verwaltungshaushalts	4 930	2 560	3 329	2 588

Vermögenshaushalt

13	Zuführung vom Verwaltungshaushalt	-	-	-	-
14	Entnahmen aus Rücklagen	-	-	-	-
15	Rückflüsse von Darlehen	-	-	62	-
16	Einnahmen aus der Veräußerung von Beteiligungen	-	-	-	-
17	Einnahmen aus der Veräußerung von Sachvermögen	16	12	25	25
18	Beiträge und ähnliche Entgelte	-	-	55	-
19	Zuweisungen und Zuschüsse für Investitionen	1 835	1 513	9 060	973
20	Einnahmen aus Krediten und inneren Darlehen	-	-	-	-
21	Bruttoeinnahmen des Vermögenshaushalts	1 852	1 525	9 202	998
22	abzüglich Zahlungen von Zweckverbänden	-	-	-	-
23	Gesamteinnahmen des Vermögenshaushalts	1 852	1 525	9 202	998
24	Gesamteinnahmen des Verwaltungs- und Vermögenshaushalts	6 782	4 085	12 531	3 586
25	abzüglich haushaltstechnische Verrechnungen	73	-	-	-
26	Bereinigte Gesamteinnahmen	6 709	4 085	12 531	3 586
27	abzüglich Zahlungen von anderen Ebenen des öffentlichen Bereichs	4 251	2 298	9 149	3 480
28	Nettoeinnahmen	2 458	1 786	3 382	105
29	Mehrausgaben (-) / Mehreinnahmen (+)	- 8 366	- 7 469	- 1 330	542
30	des Verwaltungshaushalts	525	203	374	429
31	des Vermögenshaushalts	- 8 891	- 7 672	- 1 704	113

40 Ausgaben und Einnahmen der Zweckverbände und der sonstigen juristischen Personen
 zwischengemeindlicher Zusammenarbeit 2005 nach Aufgabengebieten und Arten
 2. Einnahmen

Lfd. Nr.	Ausgabeart	Öffentliche Einrichtungen, Wirtschaftsförderung				Wirtschaftliche Unternehmen, allgemeines Grund- und Sondervermögen		
		zusammen	Abwasserbeseitigung	Bestattungswesen	Fremdenverkehr, sonstige Förderung von Wirtschaft und Verkehr	zusammen	Wasserversorgungsunternehmen	land- und forstwirtschaftliche Unternehmen
		7	70	75	79	8	815	85
1 000 EUR								

Verwaltungshaushalt

1	Allgemeine Zuweisungen und Umlagen	-	-	-	-	-	-	-
2	allgemeine Zuweisungen	-	-	-	-	-	-	-
3	allgemeine Umlagen	-	-	-	-	-	-	-
4	Einnahmen aus Verwaltung und Betrieb	317 968	1 763	435	312 420	14 494	780	10 167
5	Gebühren, sonstige zweckgebundene Abgaben	1 049	42	311	696	571	484	2
6	übrige Verwaltungs- und Betriebseinnahmen	1 816	30	26	1 114	5 339	105	2 093
7	Erstattungen von Ausgaben des Verwaltungshaushalts	3 583	1 280	38	366	5 606	191	5 379
8	Zuweisungen und Zuschüsse für laufende Zwecke	311 519	411	59	310 244	2 977	-	2 693
9	Sonstige Finanzeinnahmen	60	-	0	60	1 707	-	19
10	Bruttoeinnahmen des Verwaltungshaushalts	318 028	1 763	435	312 480	16 201	780	10 186
11	abzüglich Zahlungen von Zweckverbänden	0	-	-	0	180	58	122
12	Gesamteinnahmen des Verwaltungshaushalts	318 028	1 763	435	312 480	16 021	722	10 064

Vermögenshaushalt

13	Zuführung vom Verwaltungshaushalt	-	-	-	-	-	-	-
14	Entnahmen aus Rücklagen	-	-	-	-	-	-	-
15	Rückflüsse von Darlehen	16	-	-	16	-	-	-
16	Einnahmen aus der Veräußerung von Beteiligungen	-	-	-	-	-	-	-
17	Einnahmen aus der Veräußerung von Sachvermögen	3 729	1	-	3 662	1 967	5	297
18	Beiträge und ähnliche Entgelte	432	-	-	432	537	16	-
19	Zuweisungen und Zuschüsse für Investitionen	3 251	285	331	2 634	504	17	94
20	Einnahmen aus Krediten und inneren Darlehen	-	-	-	-	-	-	-
21	Bruttoeinnahmen des Vermögenshaushalts	7 428	286	331	6 744	3 008	37	391
22	abzüglich Zahlungen von Zweckverbänden	-	-	-	-	-	-	-
23	Gesamteinnahmen des Vermögenshaushalts	7 428	286	331	6 744	3 008	37	391
24	Gesamteinnahmen des Verwaltungs- und Vermögenshaushalts	325 456	2 050	766	319 224	19 029	759	10 455
25	abzüglich haushaltstechnische Verrechnungen	4	2	-	2	-	-	-
26	Bereinigte Gesamteinnahmen	325 452	2 048	766	319 222	19 029	759	10 455
27	abzüglich Zahlungen von anderen Ebenen des öffentlichen Bereichs	315 362	1 504	417	310 910	8 596	133	7 920
28	Nettoeinnahmen	10 090	543	349	8 311	10 434	626	2 535
29	Mehrausgaben (-) / Mehreinnahmen (+)	2 760	18	- 461	3 723	4 064	- 376	258
30	des Verwaltungshaushalts	6 789	- 5	20	6 045	3 146	- 167	337
31	des Vermögenshaushalts	- 4 029	24	- 480	- 2 321	919	- 209	- 79

Alphabetisches Verzeichnis der Verbandsgemeinden und Gemeinden

1. Verbandsgemeinden

Verbandsgemeinde	KR	VG	Verbandsgemeinde	KR	VG
A			Göllheim	333	03
Adenau	131	01	Grünstadt-Land	332	03
Alsenz-Obermoschel	333	01	Guntersblum	339	04
Altenahr	131	02	H		
Altenglan	336	01	Hachenburg	143	02
Altenkirchen (Westerwald)	132	01	Hagenbach	334	02
Alzey-Land	331	01	Hahnstätten	141	04
Annweiler am Trifels	337	01	Hamm (Sieg)	132	06
Arzfeld	232	01	Hauenstein	340	02
Asbach	138	01	Heidesheim am Rhein	339	05
B			Hermeskeil	235	01
Bad Bergzabern	337	02	Herrstein	134	03
Bad Breisig	131	03	Herxheim	337	04
Bad Ems	141	01	Heßheim	338	03
Bad Hönningen	138	02	Hettenleidelheim	332	04
Bad Kreuznach	133	01	Hillesheim	233	03
Bad Marienberg (Westerwald)	143	01	Hochspeyer	335	03
Bad Münster am Stein-Ebernburg	133	02	Höhr-Grenzhausen	143	03
Bad Sobernheim	133	07	I		
Baumholder	134	01	Irrel	232	03
Bellheim	334	01	J		
Bernkastel-Kues	231	01	Jockgrim	334	03
Betzdorf	132	02	K		
Birkenfeld	134	02	Kaisersesch	135	02
Bitburg-Land	232	02	Kaiserslautern-Süd	335	04
Bodenheim	339	02	Kandel	334	04
Braubach	141	02	Kastellaun	140	03
Brohltal	131	04	Katzenelnbogen	141	05
Bruchmühlbach-Miesau	335	01	Kelberg	233	04
C			Kell am See	235	02
Cochem-Land	135	01	Kirchberg (Hunsrück)	140	04
D			Kirchen (Sieg)	132	07
Daaden	132	03	Kirchheimbolanden	333	04
Dahner Felsenland	340	01	Kirn-Land	133	03
Dannstadt-Schauernheim	338	01	Konz	235	03
Daun	233	01	Kröv-Bausendorf	231	02
Deidesheim	332	01	Kusel	336	03
Dierdorf	138	03	Kyllburg	232	04
Diez	141	03	L		
Dudenhofen	338	02	Lambrecht (Pfalz)	332	05
E			Landau-Land	337	05
Edenkoben	337	03	Landstuhl	335	05
Eich	331	02	Langenlonsheim	133	04
Eisenberg (Pfalz)	333	02	Lauterecken	336	04
Emmelshausen	140	02	Lingenfeld	334	05
Enkenbach-Alsenborn	335	02	Linz am Rhein	138	04
F			Loreley	141	08
Flammersfeld	132	04	M		
Freinsheim	332	02	Maifeld	137	02
G			Maikammer	337	06
Gau-Algesheim	339	03	Manderscheid	231	03
Gebhardshain	132	05	Maxdorf	338	04
Gerolstein	233	02	Meisenheim	133	05
Glan-Münchweiler	336	02	Mendig	137	04
			Monsheim	331	03
			Montabaur	143	04

Verbandsgemeinde	KR	VG	Verbandsgemeinde	KR	VG
N			Sprendlingen-Gensingen		
Nassau	141	06	Stromberg	339	08
Nastätten	141	07		133	08
Neuerburg	232	05	T		
Neumagen-Dhron	231	05	Thaleischweiler-Fröschen	340	05
Nieder-Olm	339	06	Thalfang am Erbeskopf	231	06
Nierstein-Oppenheim	339	07	Traben-Trarbach	231	07
			Treis-Karden	135	04
			Trier-Land	235	07
O			U		
Obere Kyll	233	05	Ulmen	135	03
Offenbach an der Queich	337	07	Unkel	138	07
Otterbach	335	06	Untermosel	137	06
Otterberg	335	07			
P			V		
Pellenz	137	01	Vallendar	137	07
Pirmasens-Land	340	03	Vordereifel	137	03
Prüm	232	06			
Puderbach	138	05			
R			W		
Ramstein-Miesenbach	335	08	Wachenheim an der Weinstraße	332	06
Ransbach-Baumbach	143	05	Waldbreitbach	138	08
Rengsdorf	138	06	Waldfischbach-Burgalben	340	06
Rennerod	143	06	Waldmohr	336	06
Rhaunen	134	04	Waldsee	338	05
Rheinböllen	140	05	Wallhalben	340	07
Rhein-Nahe	339	01	Wallmerod	143	08
Rhens	137	05	Weilerbach	335	09
Rockenhausen	333	05	Weißenthurm	137	08
Rodalben	340	04	Westerburg	143	09
Rüdesheim	133	06	Westhofen	331	04
Rülzheim	334	06	Winnweiler	333	06
Ruwer	235	04	Wirges	143	10
			Wissen	132	08
			Wittlich-Land	231	08
			Wolfstein	336	07
			Wöllstein	331	05
			Wörrstadt	331	06
S			Z		
Saarburg	235	05	Zell (Mosel)	135	05
Sankt Goar-Oberwesel	140	06	Zweibrücken-Land	340	08
Schönenberg-Kübelberg	336	05			
Schweich an der Römischen Weinstraße	235	06			
Selters (Westerwald)	143	07			
Simmern / Hunsrück	140	07			
Speicher	232	07			

2. Gemeinden

PLZ	Gemeindenname	KR	GE	VG	PLZ	Gemeindenname	KR	GE	VG
A					54597	Auw bei Prüm	232	202	06
					54441	Ayl	235	002	05
54298	Aach	235	001	07	B				
55767	Abentheuer	134	001	02	56729	Baar	137	007	03
55568	Abtweiler	133	001	05	55422	Bacharach, Stadt	339	003	01
56729	Acht	137	001	03	57610	Bachenberg	132	004	01
55767	Achtelsbach	134	002	02	76887	Bad Bergzabern, Stadt	337	005	02
53518	Adenau, Stadt	131	001	01	56864	Bad Bertrich	135	501	03
67742	Adenbach	336	001	04	53498	Bad Breisig, Stadt	131	006	03
54689	Affler	232	001	05	67098	Bad Dürkheim, Stadt	332	002	00
53506	Ahrbrück	131	002	02	56130	Bad Ems, Stadt	141	006	01
56459	Ailertchen	143	200	09	53557	Bad Hönningen, Stadt	138	004	02
76857	Albersweiler	337	001	01	55545	Bad Kreuznach, große kreisangehörige Stadt	133	006	00
66871	Albessen	336	002	03	56470	Bad Marienberg (Westerwald), Stadt	143	206	01
55234	Albig	331	001	01	55583	Bad Münster am Stein-Ebernburg, Stadt	133	007	02
67308	Albisheim (Pfrimm)	333	001	03	53474	Bad Neuenahr-Ahrweiler, Stadt	131	007	00
56859	Alf	135	001	05	55566	Bad Sobernheim, Stadt	133	501	07
56828	Alflen	135	002	03	54657	Badem	232	007	04
56332	Alken	137	201	06	56291	Badenhard	140	005	02
55758	Allenbach	134	003	03	55576	Badenheim	339	004	08
56370	Allendorf	141	001	05	54314	Baldringen	235	003	02
55595	Allenfeld	133	002	06	65558	Balduinstein	141	503	03
57610	Almersbach	132	001	01	54597	Balesfeld	232	203	04
57642	Alpenrod	143	202	02	66851	Bann	335	002	05
56237	Alsbach	143	001	05	56424	Bannberscheid	143	003	10
57518	Alsdorf	132	002	02	76889	Barbelroth	337	006	02
54668	Alsdorf	232	002	03	55758	Bärenbach	133	008	03
67821	Alsenz	333	003	01	55483	Bärenbach	140	006	04
67577	Alsheim	331	002	02	53534	Barweiler	131	008	01
67482	Altdorf	337	002	03	55606	Bärweiler	133	009	07
53505	Altenahr	131	003	02	54578	Basberg	233	002	03
55585	Altenbamberg	133	003	02	56220	Bassenheim	137	202	08
66624	Altendiez	141	002	03	67271	Battenberg (Pfalz)	332	003	03
66885	Altenglan	336	003	01	66484	Battweiler	340	202	08
66903	Altenkirchen	336	004	05	53534	Bauler	131	009	01
57610	Altenkirchen (Westerwald), Stadt	132	501	01	54673	Bauler	232	008	05
56288	Alterkülz	140	001	03	55774	Baumholder, Stadt	134	005	01
66484	Althornbach	340	201	08	54538	Bausendorf	231	004	02
56858	Altlay	135	003	05	54636	Baustert	232	009	02
67317	Altleiningen	332	001	04	67808	Bayerfeld-Steckweiler	333	004	05
54518	Altrich	231	001	08	56132	Becheln	141	008	01
67122	Altrip	338	001	00	55234	Bechenheim	331	005	01
54636	Altscheid	232	003	05	67827	Becherbach	133	011	05
56858	Altstrimmig	135	004	05	55608	Becherbach bei Kirn	133	010	03
55469	Altweidelbach	140	002	07	66894	Bechhofen	340	203	08
55232	Alzey, Stadt	331	003	00	67595	Bechtheim	331	006	04
54675	Ammeldingen an der Our	232	004	05	55234	Bechtolsheim	331	007	01
54673	Ammeldingen bei Neuenburg	232	005	05	66885	Bedesbach	336	106	01
56626	Andernach, große kreisangehörige Stadt	137	003	00	54662	Beilingen	232	010	07
56584	Anhausen	138	002	06	56814	Beilstein	135	007	01
76855	Annweiler am Trifels, Stadt	337	501	01	67259	Beindersheim	338	002	03
56729	Anschau	137	004	03	54552	Beinhausen	233	003	04
53533	Antweiler	131	004	01	54340	Bekond	235	004	06
55437	Appenheim	339	001	03	56858	Belg	140	007	04
56769	Arbach	233	201	04	55469	Belgweiler	140	008	07
53533	Aremberg	131	005	01	56745	Bell	137	008	04
54518	Arenrath	231	003	08	56288	Bell (Hunsrück)	140	009	03
56729	Arft	137	006	03	76756	Bellheim	334	001	01
55595	Argenschwang	133	004	06	56459	Bellingen	143	207	09
55496	Argenthal	140	003	05	56290	Beltheim	140	010	03
55288	Armsheim	331	004	06	56170	Bendorf, Stadt	137	203	00
56244	Arnshöfen	143	203	08	54538	Bengel	231	005	02
56337	Arzbach	141	201	01	67808	Bennhausen	333	005	04
54687	Arzfeld	232	201	01	55494	Benzweiler	140	011	05
55758	Asbach	134	004	04	56769	Bereborn	233	202	04
53567	Asbach	138	003	01	56766	Berenbach	233	203	04
67753	Aschbach	336	005	07	53505	Berg	131	011	02
55459	Aspishheim	339	002	08	56357	Berg	141	009	07
57627	Astert	143	204	02	76768	Berg (Pfalz)	334	002	02
56370	Attenhausen	141	003	06	55608	Bergen	134	006	03
57629	Atzelgift	143	205	02	55469	Bergenhäusen	140	012	07
56766	Auderath	135	005	03	56368	Berghäusen	141	010	05
56357	Auel	141	004	08					
55569	Auen	133	005	07					
65582	Aull	141	005	03					
54664	Auw an der Kyll	232	006	07					

PLZ	Gemeindenname	KR	GE	VG	PLZ	Gemeindenname	KR	GE	VG
55776	Berglangenbach	134	007	01	57648	Bölsberg	143	211	01
54426	Berglicht	231	006	06	56579	Bonefeld	138	005	06
54518	Bergweiler	231	007	08	54316	Bonerath	235	010	04
54673	Berkoth	232	011	05	53539	Bongard	233	206	04
54570	Berlingen	233	004	02	55595	Boos	133	014	06
56729	Bermel	137	011	03	56729	Boos	137	014	03
67593	Bermersheim	331	009	04	56154	Boppard, Stadt	140	501	00
55234	Bermersheim vor der Höhe	331	008	01	54422	Börfink	134	011	02
54578	Berndorf	233	005	03	53539	Borler	233	207	04
56370	Berndroth	141	011	05	55237	Bornheim	331	012	01
54470	Bernkastel-Kues, Stadt	231	008	01	76879	Bornheim	337	014	07
57614	Berod bei Hachenburg	132	201	01	56348	Bornich	141	016	08
56414	Berod bei Wallmerod	143	208	08	57614	Borod	143	212	02
54673	Berscheid	232	012	05	67725	Börrstadt	333	009	06
55777	Berschweiler bei Baumholder	134	008	01	66904	Börsborn	336	008	02
55608	Berschweiler bei Kirn	134	009	03	66887	Bosenbach	336	009	01
56459	Berzhahn	143	209	09	66504	Bottenbach	340	205	03
57632	Berzhausen	132	005	04	54552	Boxberg	233	010	04
54413	Bescheid	235	005	01	57555	Brachbach	132	012	07
54570	Betteldorf	233	006	01	56761	Brachtendorf	135	011	02
56355	Bettendorf	141	012	07	56459	Brandscheid	143	213	09
54533	Bettenfeld	231	009	03	54608	Brandscheid	232	207	06
54646	Bettingen	232	013	02	56338	Braubach, Stadt	141	501	02
57518	Betzdorf, Stadt	132	006	02	54472	Brauneberg	231	012	01
56283	Beulich	140	201	02	56288	Braunshorn	140	018	03
56825	Beuren	135	008	03	55595	Braunweiler	133	015	06
54413	Beuren (Hochwald)	235	008	01	55606	Brauweiler	133	016	03
56291	Bickenbach	140	014	02	54636	Brecht	232	020	02
54636	Bickendorf	232	014	02	54426	Breit	231	202	06
55234	Biebelnheim	331	010	01	56237	Breitenau	143	006	05
55546	Biebelsheim	133	012	01	66916	Breitenbach	336	010	06
55471	Biebern	140	015	07	55592	Breitenheim	133	017	05
56370	Biebrich	141	013	05	55758	Breienthal	134	013	03
66917	Biedershausen	340	204	07	53547	Breitscheid	138	006	08
67308	Biedesheim	333	006	03	55422	Breitscheid	339	007	01
54636	Biersdorf am See	232	015	02	57539	Breitscheidt	132	013	06
54675	Biesdorf	232	016	05	56370	Bremberg	141	018	05
56414	Bilkheim	143	210	08	56814	Bremm	135	012	01
76831	Billigheim-Ingenheim	337	007	05	56651	Brenk	131	201	04
55411	Bingen am Rhein, große kreisangehörige Stadt	339	005	00	56479	Bretthausen	143	214	06
56754	Binningen	135	009	04	55559	Bretzenheim	133	018	04
54518	Binsfeld	231	010	08	67725	Breunigweiler	333	011	06
54587	Birgel	233	007	05	56321	Brey	137	204	05
57589	Birkenbeul	132	007	06	56867	Briedel	135	013	05
55765	Birkenfeld, Stadt	134	010	02	56829	Brieden	135	014	04
67134	Birkenheide	338	003	04	56820	Briedern	135	015	01
57587	Birken-Honigsessen	132	008	08	54646	Brimingen	232	021	02
76889	Birkenhördt	337	008	02	54552	Brockscheid	233	011	01
56291	Birkheim	140	016	02	56332	Brodenbach	137	205	06
76831	Birkweiler	337	009	05	56754	Brohl	135	016	04
65626	Birlenbach	141	014	03	56656	Brohl-Lützing	131	014	03
57612	Birnbach	132	009	01	54518	Bruch	231	013	08
54574	Birresborn	233	204	02	57539	Bruchertseifen	132	014	06
54634	Birtlingen	232	017	02	53572	Bruchhausen	138	008	07
67294	Bischheim	333	007	04	66892	Bruchmühlbach-Miesau	335	003	01
67281	Bissersheim	332	004	03	55758	Bruchweiler	134	014	03
67806	Bisterschied	333	008	05	76891	Bruchweiler-Bärenbach	340	501	01
54634	Bitburg, Stadt	232	018	00	55767	Brücken	134	015	02
57539	Bitzen	132	010	06	66904	Brücken (Pfalz)	336	011	05
56865	Blankenrath	135	010	05	53539	Brücktal	233	208	04
66869	Blaubach	336	006	03	55606	Bruschied	133	201	03
54570	Bleckhausen	233	008	01	56814	Bruttig-Fankel	135	017	01
54608	Bleialf	232	206	06	56288	Bubach	140	020	07
67273	Bobenheim am Berg	332	005	02	67308	Bubenheim	333	012	03
67240	Bobenheim-Roxheim	338	004	00	55270	Bubenheim	339	008	03
76891	Bobenthal	340	001	01	67742	Buborn	336	012	04
67482	Böbingen	337	011	03	56290	Buch	140	021	03
76833	Böchingen	337	012	05	56357	Buch	141	019	07
55595	Bockenau	133	013	06	56823	Büchel	135	018	03
67278	Bockenheim an der Weinstraße	332	006	03	55491	Büchenbeuren	140	024	04
56412	Boden	143	005	04	54608	Buchet	232	208	06
53539	Bodenbach	233	205	04	53567	Buchholz (Westerwald)	138	080	01
55294	Bodenheim	339	006	02	55469	Budenbach	140	023	07
56357	Bogel	141	015	07	55257	Budenheim	339	009	00
67459	Böhl-Iggelheim	338	005	00	54610	Büdesheim	232	209	06
67295	Bolanden	333	010	04	54426	Büdlisch	231	203	06
55624	Bollenbach	134	012	04	55767	Buhlenberg	134	016	02
76887	Böllernborn	337	013	02	56859	Bullay	135	019	05
54669	Bollendorf	232	019	03	55626	Bundenbach	134	017	04
					76891	Bundenthal	340	502	01

PLZ	Gemeindenname	KR	GE	VG	PLZ	Gemeindenname	KR	GE	VG
56459	Härtlingen	143	230	09	56865	Hesweiler	135	041	05
55296	Harxheim	339	026	02	66919	Hettenhausen	340	018	07
54533	Hasborn	231	049	03	67310	Hettenleidelheim	332	027	04
66871	Haschbach am Remigiusberg	336	034	03	55758	Hettenrodt	134	040	03
56858	Haserich	135	039	05	54523	Hetzerrath	231	053	08
57635	Hasselbach	132	046	01	67259	Heuchelheim bei Frankenthal	338	013	03
56288	Hasselbach	140	046	03	76831	Heuchelheim-Klingen	337	040	05
67454	Haßloch	332	025	00	57612	Heupelzen	132	051	01
57644	Hattert	143	235	02	57627	Heuzert	143	240	02
55767	Hattgenstein	134	034	02	57612	Hilgenroth	132	052	01
76770	Hatzenbühl	334	009	03	56206	Hilgert	143	030	03
56332	Hatzenport	137	208	06	54576	Hillesheim, Stadt	233	029	03
76846	Hauenstein	340	014	02	67586	Hillesheim	339	028	04
66851	Hauptstuhl	335	012	05	56204	Hillscheid	143	031	03
56761	Haurath	135	040	02	54426	Hilscheid	231	054	06
56291	Hausbay	140	047	02	66957	Hilst	340	019	03
55608	Hausen	134	035	04	56357	Himmighofen	141	055	07
53547	Hausen (Wied)	138	007	08	55743	Hintertiefenbach	134	041	03
56745	Hausten	137	034	03	66999	Hinterweidenthal	340	020	02
67742	Hausweiler	336	035	04	54570	Hinterweiler	233	030	01
55481	Hecken	140	048	04	54316	Hinzenburg	235	046	04
53506	Heckenbach	131	027	02	54421	Hinzert-Pöler	235	047	01
54518	Heckenmünster	231	050	08	67756	Hinzweiler	336	042	07
54619	Heckhuscheid	232	236	06	65558	Hirschberg	141	057	03
54429	Heddert	235	040	02	55483	Hirschfeld (Hunsrück)	140	053	04
67753	Hefersweiler	336	036	07	67732	Hirschhorn/Pfalz	335	014	06
54426	Heidenburg	231	204	06	66996	Hirschthal	340	021	01
55262	Heidesheim am Rhein	339	027	05	56729	Hirten	137	036	03
54518	Heidweiler	231	051	08	57635	Hirz-Maulsbach	132	053	01
54673	Heilbach	232	047	05	54646	Hisel	232	052	02
56412	Heilberscheid	143	026	04	55234	Hochborn	331	011	04
54636	Heilenbach	232	048	02	67126	Hochdorf-Assenheim	338	014	01
67699	Heiligenmoschel	335	013	07	54472	Hochscheid	231	056	01
56412	Heiligenroth	143	027	04	67691	Hochspeyer	335	015	03
55779	Heimbach	134	036	01	76879	Hochstadt (Pfalz)	337	041	07
57629	Heimborn	143	236	02	55585	Hochstätten	133	045	02
55606	Heimweiler	133	041	03	56767	Höchstberg	233	215	04
55483	Heinzenbach	140	049	04	57629	Höchstenbach	143	241	02
55606	Heinzenberg	133	042	03	55606	Hochstetten-Dhaun	133	046	03
67742	Heinzenhausen	336	038	04	54316	Hockweiler	235	048	07
54614	Heisdorf	232	238	06	56472	Hof	143	243	01
65558	Heistenbach	141	053	03	53534	Hoffeld	131	030	01
56244	Helferskirchen	143	028	10	66989	Höheinöd	340	022	06
56479	Hellenhahn-Schellenberg	143	237	06	66989	Höheischweiler	340	023	05
55758	Hellertshausen	134	037	04	54570	Hohenfels-Essingen	233	033	02
57612	Helmenzen	132	047	01	56746	Hohenleimbach	131	206	04
57612	Helmeroth	132	048	01	67744	Hohenöllen	336	043	04
67716	Heltersberg	340	015	06	67591	Hohen-Sülzen	331	041	03
57612	Hemmelzen	132	049	01	66989	Höhfröschen	340	024	05
55490	Henau	140	050	04	56462	Höhn	143	242	09
55619	Hennweiler	133	043	03	56203	Höhr-Grenzhausen, Stadt	143	032	03
66909	Henschtal	336	037	02	56412	Holler	143	033	04
54314	Hentern	235	043	02	56288	Hollnich	140	055	03
55758	Herborn	134	038	03	54668	Holsthum	232	053	03
54673	Herbstmühle	232	049	05	56379	Holzappel	141	059	03
66871	Herchweiler	336	039	03	55469	Holzbach	140	056	07
57562	Herdorf, Stadt	132	050	00	54316	Holzerath	235	050	04
54662	Herforst	232	050	07	56357	Holzhausen an der Haide	141	060	07
55452	Hergenfeld	133	044	06	65558	Holzheim	141	061	03
56457	Hergenroth	143	238	09	56479	Homberg	143	244	06
76872	Hergersweiler	337	037	02	67744	Homberg	336	044	04
54317	Herl	235	044	04	56379	Hömberg	141	058	06
66919	Hermersberg	340	016	06	54675	Hommerdingen	232	054	05
54411	Hermeskeil, Stadt	235	045	01	53518	Honerath	131	032	01
56368	Herold	141	054	05	53506	Hönningen	131	029	02
67742	Herren-Sulzbach	336	040	04	54538	Hontheim	231	057	02
56729	Herresbach	137	035	03	67744	Hoppstädten	336	045	04
55756	Herrstein	134	039	03	55768	Hoppstädten-Weiersbach	134	042	02
56249	Herschbach	143	029	07	54497	Horath	231	058	06
56414	Herschbach (Oberwesterwald)	143	239	08	55606	Horbach	133	047	03
66919	Herschberg	340	017	07	56412	Horbach	143	034	04
53518	Herschbroich	131	028	01	66851	Horbach	340	025	06
66909	Herschweiler-Pettersheim	336	041	02	55483	Horbruch	134	043	04
54597	Hersdorf	232	332	06	76771	Hördt	334	011	06
67273	Herxheim am Berg	332	026	02	56379	Horhausen	141	062	03
76863	Herxheim bei Landau/Pfalz	337	038	04	56593	Horhausen (Westerwald)	132	055	04
76863	Herxheimweyher	337	039	04	67724	Höringen	333	030	06
54619	Herzfeld	232	240	01	55469	Horn	140	058	07
67258	Heßheim	338	012	03	66500	Hornbach, Stadt	340	211	08

PLZ	Gemeindenname	KR	GE	VG	PLZ	Gemeindenname	KR	GE	VG
55566	Kirschroth	133	053	07					
55743	Kirschweiler	134	047	03					
56291	Kisselbach	140	068	05					
54524	Klausen	231	069	08					
66501	Kleinbundenbach	340	213	08					
67483	Kleinfischlingen	337	048	03					
54483	Kleinich	231	070	01					
67271	Kleinkarlbach	332	031	03					
54597	Kleinlangenfeld	232	250	06					
56271	Kleinmaischeid	138	034	03					
67259	Kleinniedesheim	338	015	03					
66484	Kleinsteinhausen	340	214	08					
55270	Klein-Winternheim	339	032	06					
56825	Kliding	135	048	03					
56368	Klingelbach	141	073	05					
76889	Klingenmünster	337	049	02					
55469	Klosterkumbd	140	070	07					
56818	Klotten	135	049	01					
55481	Kludenbach	140	071	04					
54340	Klüsserath	235	063	06					
76879	Knittelsheim	334	014	01					
66917	Knopp-Labach	340	215	07					
76833	Knöringen	337	050	05					
56330	Kobern-Gondorf	137	212	06					
56068	Koblenz, kreisfreie Stadt	111	000	00					
56459	Kölbingen	143	249	09					
56751	Kollig	137	053	02					
66879	Kollweiler	335	019	09					
56767	Kolverath	233	222	04					
54472	Kommen	231	071	01					
55278	Köngernheim	339	033	07					
55606	Königsau	133	203	03					
53426	Königsfeld	131	041	04					
66871	Konken	336	052	03					
54329	Konz, Stadt	235	068	03					
54574	Kopp	233	223	02					
66871	Körborn	336	051	03					
54306	Kordel	235	069	07					
56370	Kördorf	141	074	05					
54317	Korlingen	235	070	04					
54675	Körperich	232	067	05					
56288	Korweiler	140	073	03					
53518	Kottenborn	131	042	01					
56736	Kottenheim	137	055	03					
56767	Kötterichen	233	221	04					
66879	Kottweiler-Schwanden	335	020	08					
54340	Köwerich	235	067	06					
54673	Koxhausen	232	068	05					
57635	Kraam	132	064	01					
54552	Kradenbach	233	040	01					
66894	Krähenberg	340	216	07					
56283	Kratzenburg	140	075	02					
54673	Krautscheid	232	253	01					
67757	Kreimbach-Kaulbach	336	053	07					
56630	Kretz	137	056	01					
67706	Krickenbach	335	021	04					
67819	Kriegsfeld	333	040	04					
55767	Kronweiler	134	048	02					
57612	Kroppach	143	250	02					
66957	Kröppen	340	026	03					
66909	Krottelbach	336	054	02					
54536	Kröv	231	072	02					
54675	Kruchten	232	069	05					
56642	Kruft	137	057	01					
56244	Krümmel	143	041	07					
55483	Krummenau	134	049	04					
56593	Krunkel	132	065	04					
76773	Kuhardt	334	015	06					
56244	Kuhnhöfen	143	251	08					
55471	Külz (Hunsrück)	140	076	07					
55471	Kümbdchen	140	077	07					
57629	Kundert	143	252	02					
56581	Kurtscheid	138	036	06					
66869	Kusel, Stadt	336	055	03					
54655	Kyllburg, Stadt	232	070	04					
54655	Kyllburgweiler	232	071	04					
					L				
56112	Lahnstein, große kreisangehörige Stadt	141	075	00					
56288	Lahr	135	050	04					
54675	Lahr	232	072	05					
54649	Lambertsberg	232	254	01					
67466	Lambrecht (Pfalz), Stadt	332	032	05					
66894	Lambsborn	335	201	01					
67245	Lambsheim	338	016	00					
54316	Lampaden	235	072	02					
76829	Landau in der Pfalz, kreisfreie Stadt	313	000	00					
56814	Landkern	135	051	02					
54526	Landscheid	231	503	08					
66849	Landstuhl, Sickingenstadt, Stadt	335	022	05					
66909	Langenbach	336	056	02					
57520	Langenbach bei Kirburg	143	253	01					
56729	Langenfeld	137	060	03					
56459	Langenhahn	143	254	09					
55450	Langenlonsheim	133	054	04					
65558	Langenscheid	141	076	03					
55569	Langenthal	133	055	07					
56729	Langscheid	137	061	03					
54308	Langsur	235	073	07					
55758	Langweiler	134	502	03					
67746	Langweiler	336	057	04					
66894	Langwieden	335	202	01					
54597	Lascheid	232	255	01					
54612	Lasel	232	256	06					
56759	Laubach	135	052	02					
56288	Laubach	140	079	07					
55452	Laubenheim	133	056	04					
56291	Laudert	140	080	06					
54533	Laufeld	231	074	03					
55487	Laufersweiler	140	081	04					
67229	Laumersheim	332	033	03					
54649	Lauperath	232	258	01					
56379	Laurenburg	141	077	03					
55568	Lauschied	133	057	07					
67742	Lauterecken, Stadt	336	058	04					
67308	Lautersheim	333	041	03					
56355	Lautert	141	078	07					
56472	Lautzenbrücken	143	255	01					
55483	Lautzenhausen	140	082	04					
56332	Lehmen	137	504	06					
54619	Leidenborn	232	259	01					
56759	Leienkaul	135	502	02					
53518	Leimbach	131	044	01					
54673	Leimbach	232	073	05					
66978	Leimen	340	027	04					
76774	Leimersheim	334	016	06					
56291	Leiningen	140	084	02					
76829	Leinsweiler	337	051	05					
55767	Leisel	134	050	02					
55779	Leitzweiler	134	051	01					
54340	Leiwen	235	074	06					
66969	Lemberg	340	028	03					
67823	Lettweiler	133	058	05					
53547	Leubsdorf	138	037	04					
56244	Leuterod	143	042	10					
56599	Leutesdorf	138	038	02					
54619	Lichtenborn	232	260	01					
56479	Liebenscheid	143	256	06					
55494	Liebshausen	140	085	05					
56290	Lieg	135	053	04					
54597	Lierfeld	232	261	01					
56357	Lierschied	141	079	08					
56858	Liesenich	135	054	05					
54470	Lieser	231	075	01					
54636	Ließem	232	074	02					
55606	Limbach	133	059	03					
57629	Limbach	143	257	02					
67117	Limburgerhof	338	017	00					
53506	Lind	131	047	02					

PLZ	Gemeindenname	KR	GE	VG	PLZ	Gemeindenname	KR	GE	VG
54647	Pickließem	232	105	04	67829	Reiffelbach	133	084	05
54498	Piesport	231	105	05	53520	Reifferscheid	131	069	01
56753	Pillig	137	087	02	56861	Reil	231	110	02
54649	Pintesfeld	232	291	01	53539	Reimerath	233	233	04
66953	Pirmasens, kreisfreie Stadt	317	000	00	54421	Reinsfeld	235	114	01
54595	Pittenbach	232	292	06	54689	Reipeldingen	232	298	01
56637	Plaidt	137	088	01	67753	Reipoltskirchen	336	085	07
54673	Plascheid	232	106	05	56357	Reitzenhain	141	115	08
54518	Platten	231	107	08	67753	Relsberg	336	086	07
56593	Pleckhausen	132	090	04	53424	Remagen, Stadt	131	070	00
54518	Plein	231	108	08	56579	Rengsdorf	138	061	06
76889	Pleisweiler-Oberhofen	337	062	02	56477	Rennerod, Stadt	143	286	06
55576	Pleitersheim	133	080	01	56769	Retterath	233	234	04
55469	Pleizenhausen	140	118	07	57635	Rettersen	132	094	01
54597	Plütscheid	232	293	01	56357	Rettershain	141	116	07
54316	Pluwig	235	107	04	56370	Rettert	141	117	05
56357	Pohl	141	111	06	56727	Reudelsterz	137	092	03
56751	Polch, Stadt	137	089	02	54597	Reuth	233	235	05
54340	Pölich	235	108	06	55624	Rhaunen	134	069	04
56829	Pommern	135	072	04	55494	Rheinböllen	140	125	05
53534	Pomster	131	065	01	53619	Rheinbreitbach	138	062	07
56459	Pottum	143	284	09	56598	Rheinbrohl	138	063	02
57589	Pracht	132	091	06	76764	Rheinzabern	334	024	03
56346	Prath	141	112	08	56321	Rhens, Stadt	137	221	05
54689	Preischeid	232	294	01	76835	Rhodt unter Rietburg	337	066	03
54664	Preist	232	107	07	66484	Riedelberg	340	221	08
54597	Pronsfeld	232	295	06	56745	Rieden	137	093	04
54595	Prüm, Stadt	232	296	06	55469	Riegenroth	140	126	07
54668	Prümzurley	232	108	03	66509	Rieschweiler-Mühlbach	340	222	05
56305	Puderbach	138	057	05	55499	Riesweiler	140	127	05
56862	Pünderich	135	073	05	55765	Rimsberg	134	070	02
					76857	Rinnthal	337	067	01
					55767	Rinzenberg	134	071	02
					54340	Riol	235	115	06
					54636	Rittersdorf	232	109	02
					67294	Rittersheim	333	062	04
					54518	Rivenich	231	111	08
					54317	Riveris	235	116	04
					67806	Rockenhausen, Stadt	333	502	05
					54570	Rockeskyll	233	058	02
					66976	Rodalben, Stadt	340	038	04
					53520	Rodder	131	072	01
					56858	Rödelhausen	140	128	04
					67688	Rodenbach	335	040	09
					57639	Rodenbach bei Puderbach	138	064	05
					55481	Rödern	140	129	04
					54673	Rodershausen	232	110	05
					67127	Rödersheim-Gronau	338	022	01
					56754	Roes	135	075	04
					54636	Röhl	232	111	02
					55776	Rohrbach	134	073	01
					55490	Rohrbach	140	130	04
					76865	Rohrbach	337	068	04
					67354	Römerberg	338	023	00
					54597	Rommersheim	232	300	06
					54411	Rorodt	231	112	06
					76835	Roschbach	337	069	03
					54619	Roscheid	232	301	01
					57520	Rosenheim (Landkreis Altenkirchen)	132	095	05
					66894	Rosenkopf	340	223	08
					53547	Roßbach	138	065	08
					56271	Roßbach	143	287	02
					56459	Rotenhain	143	288	09
					57539	Roth	132	096	06
					55442	Roth	133	085	08
					56288	Roth	140	131	03
					56368	Roth	141	118	05
					54675	Roth an der Our	232	112	05
					54597	Roth bei Prüm	232	302	06
					56459	Rothensbach	143	289	09
					67753	Rothselberg	336	087	07
					55767	Rötsweiler-Nockenthal	134	072	02
					57632	Rott	132	097	04
					55595	Roxheim	133	086	06
					56295	Rüber	137	095	02
					56244	Rückeroth	143	064	07
					55776	Rückweiler	134	074	01
					55593	Rüdesheim	133	117	06

Q

66851	Queidersbach	335	037	04
53518	Quiddelbach	131	066	01
56242	Quirnbach	143	061	07
66909	Quirnbach/Pfalz	336	501	02
67280	Quirnheim	332	042	03

R

57612	Racksen	132	092	01
54310	Ralingen	235	111	07
76857	Ramberg	337	064	01
66887	Rammelsbach	336	079	01
67305	Ramsen	333	060	02
66877	Ramstein-Miesenbach, Stadt	335	038	08
56235	Ransbach-Baumbach, Stadt	143	062	05
76829	Ranschbach	337	065	05
67808	Ransweiler	333	061	05
54413	Rascheid	235	112	01
67744	Rathskirchen	333	201	05
66887	Rathsweiler	336	081	01
57614	Ratzert	138	058	05
56316	Raubach	138	059	05
55592	Raubach	133	081	05
55471	Ravengiersburg	140	119	07
56850	Raversbeuren	140	120	04
55469	Rayerschied	140	121	07
53506	Rech	131	068	02
56370	Reckenroth	141	113	05
55481	Reckershausen	140	122	04
55566	Rehbach	133	082	07
55592	Rehborn	133	083	05
56479	Rehe	143	285	06
66907	Rehweiler	336	082	02
55471	Reich	140	123	07
55776	Reichenbach	134	068	01
66879	Reichenbach-Steegen	335	501	09
56357	Reichenberg	141	114	08
67759	Reichsthal	333	202	05
66871	Reichweiler	336	084	03
56865	Reidenhausen	135	074	05
66507	Reifenberg	340	220	05
57632	Reiferscheid	132	093	04
54619	Reiff	232	297	01

PLZ	Gemeindenname	KR	GE	VG	PLZ	Gemeindenname	KR	GE	VG
76761	Rülzheim	334	025	06	55497	Schnorbach	140	138	05
76891	Rumbach	340	039	01	54441	Schoden	235	122	05
55452	Rümmelsheim	133	087	04	54314	Schömerich	235	123	02
56412	Ruppach-Goldhausen	143	065	04	66996	Schönau (Pfalz)	340	045	01
67152	Ruppertsberg	332	043	01	54552	Schönbach	233	064	01
67808	Ruppertsecken	333	065	05	54426	Schönberg	231	115	06
56357	Ruppertshofen	141	120	07	55469	Schönborn	140	139	07
66957	Ruppertsweiler	340	040	03	56370	Schönborn	141	126	05
55776	Ruschberg	134	075	01	67808	Schönborn	333	068	05
56584	Rüscheid	138	066	06	54316	Schöndorf	235	124	04
67308	Rüssingen	333	064	03	57638	Schöneberg	132	099	01
66869	Ruthweiler	336	088	03	55444	Schöneberg	133	091	08
66887	Rutsweiler am Glan	336	089	01	54614	Schönecken	232	304	06
67752	Rutsweiler an der Lauter	336	090	07	66901	Schönenberg-Kübelberg	336	092	05
					67707	Schopp	335	204	04
					55288	Schornsheim	331	059	06
					53520	Schuld	131	074	01
					54586	Schüller	233	239	05
					57632	Schürdt	132	100	04
					54570	Schutz	233	065	01
					57520	Schutzbach	132	101	03
					55270	Schwabenheim an der Selz	339	051	03
					56281	Schwall	140	140	02
					76848	Schwanheim	340	047	02
					55481	Schwarzen	140	141	04
					54533	Schwarzenborn	231	116	03
					55629	Schwarzerden	133	205	03
					67685	Schwedelbach	335	043	09
					67365	Schwegenheim	334	028	05
					54338	Schweich, Stadt	235	125	06
					76889	Schweigen-Rechtenbach	337	071	02
					56377	Schweighausen	141	127	06
					76889	Schweighofen	337	072	02
					67744	Schweinschied	133	092	05
					67808	Schweisweiler	333	069	06
					66957	Schweix	340	048	03
					55444	Schweppenhausen	133	093	08
					55624	Schwerbach	134	079	04
					54597	Schwirzheim	232	305	06
					55767	Schwollen	134	080	02
					56479	Seck	143	292	06
					56377	Seelbach	141	128	06
					57632	Seelbach (Westerwald)	132	103	04
					57577	Seelbach bei Hamm (Sieg)	132	102	06
					67744	Seelen	333	203	05
					55629	Seesbach	133	094	07
					54636	Seffern	232	119	02
					54636	Sefferweich	232	120	02
					54518	Sehlem	231	117	08
					55444	Seibersbach	133	095	08
					57632	Seifen	132	104	04
					54655	Seinsfeld	232	306	04
					54597	Seiwerath	232	307	06
					57537	Selbach (Sieg)	132	105	08
					66871	Selchenbach	336	094	03
					54608	Sellerich	232	308	06
					56242	Selters (Westerwald), Stadt	143	067	07
					55278	Selzen	339	053	07
					67681	Sembach	335	205	02
					54619	Sengerich	232	309	01
					56820	Senheim	135	079	01
					53520	Senscheid	131	075	01
					55758	Sensweiler	134	081	03
					54455	Serrig	235	126	05
					56237	Sessenbach	143	068	05
					56244	Sessenhausen	143	069	07
					54619	Sevenig (Our)	232	310	01
					54673	Sevenig bei Neuerburg	232	121	05
					76833	Sieboldingen	337	073	05
					56729	Siebenbach	137	099	03
					55599	Siefersheim	331	060	05
					55758	Sien	134	082	03
					55758	Sienhachenbach	134	083	03
					53520	Sierscheid	131	076	01
					56427	Siershahn	143	070	10
					55767	Siesbach	134	084	02
					76857	Silz	337	074	01
					56337	Simmern	143	071	04
					55469	Simmern/Hunsrück, Stadt	140	144	07

S

66919	Saalstadt	340	041	07
54439	Saarburg, Stadt	235	118	05
56648	Saffig	137	096	01
54570	Salm	233	060	02
54528	Salmtal	231	113	08
56414	Salz	143	290	08
56479	Salzburg	143	291	06
67813	Sankt Alban	333	066	05
56858	Sankt Aldegund	135	076	05
56329	Sankt Goar, Stadt	140	133	06
56346	Sankt Goarshausen, Loreleystadt, Stadt	141	121	08
56727	Sankt Johann	137	097	03
55578	Sankt Johann	339	050	08
66887	Sankt Julian	336	095	04
55595	Sankt Katharinen	133	088	06
53562	Sankt Katharinen (Landkreis Neuwied)	138	068	04
67487	Sankt Martin	337	070	06
56220	Sankt Sebastian	137	222	08
54655	Sankt Thomas	232	113	04
55471	Sargenroth	140	134	07
54552	Sarmersbach	233	061	01
56767	Sassen	233	236	04
65391	Sauerthal	141	122	08
55291	Saulheim	331	058	06
54558	Saxler	233	062	01
53426	Schalkenbach	131	073	04
54552	Schalkenmehren	233	063	01
67701	Schallodenbach	335	041	07
54668	Schankweiler	232	114	03
54636	Scharfbilling	232	115	02
66919	Schauerberg	340	042	07
55758	Schauren	134	076	04
56865	Schauren	135	077	05
76779	Scheibenhardt	334	027	02
54611	Scheid	233	237	05
56379	Scheidt	141	124	03
54673	Scheitenkorb	232	116	05
66869	Schellweiler	336	091	03
56244	Schenkelberg	143	066	07
57584	Scheuerfeld	132	098	02
54673	Scheuern	232	117	05
67823	Schiersfeld	333	067	01
65623	Schiesheim	141	125	04
67105	Schifferstadt, Stadt	338	025	00
54429	Schillingen	235	119	02
66996	Schindhard	340	043	01
54534	Schladt	231	114	03
54340	Schleich	235	120	06
54636	Schleid	232	118	02
55483	Schlierschied	140	135	04
55596	Schloßböckelheim	133	089	06
67718	Schmalenberg	340	044	06
55758	Schmidthachenbach	134	077	03
55765	Schmißberg	134	078	02
66484	Schmitshausen	340	224	07
56825	Schmitt	135	078	03
67829	Schmittweiler	133	090	05
67699	Schneckenhausen	335	042	07
55608	Schneppenbach	133	204	03

PLZ	Gemeindenname	KR	GE	VG	PLZ	Gemeindenname	KR	GE	VG
55758	Veitsrodt	134	089	03	67475	Weidenthal	332	048	05
54472	Veldenz	231	126	01	54636	Weidingen	232	132	05
55578	Vendersheim	331	065	06	56825	Weiler	135	089	03
67482	Venningen	337	077	03	56729	Weiler	137	110	03
53560	Vettelschoß	138	075	04	55413	Weiler bei Bingen	339	063	01
56244	Vielbach	143	078	07	55627	Weiler bei Monzingen	133	111	07
54314	Vierherrenborn	235	140	02	67685	Weilerbach	335	049	09
66957	Vinningen	340	053	03	56379	Weinähr	141	135	06
56729	Virneburg	137	105	03	67366	Weingarten (Pfalz)	334	032	05
76857	Völkersweiler	337	078	01	55278	Weinolsheim	339	064	04
57612	Volkerzen	132	110	01	55595	Weinsheim	133	112	06
56745	Volkesfeld	137	106	04	54595	Weinsheim	232	226	06
55758	Vollmersbach	134	090	03	56348	Weisel	141	136	08
76744	Vollmersweiler	334	031	04	67273	Weisenheim am Berg	332	049	02
55546	Volxheim	133	106	01	67256	Weisenheim am Sand	332	050	02
76889	Vorderweidenthal	337	079	02	56575	Weißenthurm, Stadt	137	228	08
					57586	Weitefeld	132	113	03
					55624	Weitersbach	134	092	04
					55629	Weitersborn	133	113	03
					56191	Weitersburg	137	229	07
					67808	Weitersweiler	333	081	03
					53539	Welcherath	233	244	04
					66887	Welchweiler	336	103	01
					55576	Welgesheim	339	065	08
					57644	Welkenbach	143	306	02
					54441	Wellen	235	146	03
					56753	Welling	137	112	02
					54298	Welschbillig	235	501	07
					56729	Welschenbach	137	113	03
					56412	Welschneudorf	143	079	04
					56357	Welterod	141	137	07
					56459	Weltersburg	143	307	09
					55234	Wendelsheim	331	070	05
					57635	Werkhausen	132	114	01
					76857	Wernersberg	337	083	01
					56414	Weroth	143	080	08
					53520	Wershofen	131	082	01
					66919	Weselberg	340	055	07
					56457	Westerburg, Stadt	143	308	09
					56479	Westernohe	143	309	06
					67368	Westheim (Pfalz)	334	033	05
					67593	Westhofen	331	071	04
					54646	Wettlingen	232	133	02
					56357	Weyer	141	138	08
					57635	Weyerbusch	132	115	01
					76835	Weyher in der Pfalz	337	084	03
					55758	Wickenrodt	134	093	03
					56291	Wiebelsheim	140	161	06
					57629	Wied	143	310	02
					56294	Wierschem	137	114	02
					54636	Wiersdorf	232	134	02
					66894	Wiesbach	340	227	08
					54578	Wiesbaum	233	083	03
					53534	Wiesemscheid	131	083	01
					67744	Wiesweiler	336	104	04
					76848	Wilgartswiesen	340	057	02
					56479	Willingen	143	311	06
					56459	Willmenrod	143	312	09
					56594	Willroth	132	116	04
					54533	Willwerscheid	231	132	02
					54655	Wilsecker	232	135	04
					54459	Wiltingen	235	148	03
					55767	Wilzenberg-Hußweiler	134	094	02
					53518	Wimbach	131	084	01
					54457	Wincheringen	235	149	05
					56379	Winden	141	139	06
					76872	Winden	334	034	04
					55452	Windesheim	133	114	04
					53578	Windhagen	138	077	01
					54558	Winkel (Eifel)	233	084	01
					57644	Winkelbach	143	313	02
					56459	Winnen	143	314	09
					53520	Winnerath	131	085	01
					56333	Winningen	137	230	06
					67722	Winnweiler	333	503	06
					54614	Winringen	232	327	06
					55595	Winterbach	133	115	06
					66484	Winterbach (Pfalz)	340	228	07

W

67591	Wachenheim	331	066	03
67157	Wachenheim an der Weinstraße, Stadt	332	046	06
55263	Wackernheim	339	061	05
56826	Wagenhausen	135	087	03
55494	Wahlbach	140	158	07
55491	Wahlenau	140	159	04
55234	Wahlheim	331	067	01
57614	Wahlrod	143	301	02
66909	Wahnwegen	336	101	02
56477	Waigandshain	143	302	06
55425	Waldalgesheim	339	062	01
55596	Waldböckelheim	133	107	06
56588	Waldbreitbach	138	076	08
56323	Waldesch	137	227	05
67714	Waldfischbach-Burgalben	340	054	06
67822	Waldgrehweiler	333	079	01
76857	Waldhambach	337	080	01
54673	Waldhof-Falkenstein	232	130	05
55444	Waldlaubersheim	133	108	08
67693	Waldleiningen	335	048	03
66914	Waldmohr	336	102	06
56479	Waldmühlen	143	303	06
53498	Waldorf	131	081	03
54320	Waldrach	235	141	04
76857	Waldrohrbach	337	081	01
67165	Waldsee	338	026	05
54429	Waldweiler	235	142	02
56865	Walhausen	135	088	05
54570	Wallenborn	233	079	01
54675	Wallendorf	232	131	03
54597	Wallerheim	232	318	06
55578	Wallertheim	331	068	06
66917	Wallhalben	340	225	07
55595	Wallhausen	133	109	06
57584	Wallmenroth	132	111	02
56414	Wallmerod	143	304	08
54531	Wallscheid	231	127	03
54578	Walsdorf	233	080	03
66484	Walshausen	340	226	08
76833	Walsheim	337	082	05
57632	Walterschen	132	112	04
55442	Warmsroth	133	110	08
67681	Wartenberg-Rohrbach	333	080	06
56370	Wasenbach	141	133	03
56653	Wassenach	131	209	04
54332	Wasserliesch	235	143	03
67319	Wattenheim	332	047	04
54595	Watzersath	232	320	06
54612	Wawern	232	321	06
54441	Wawern	235	144	03
54649	Waxweiler	232	322	01
56653	Wehr	131	210	04
56745	Weibern	131	211	04
55758	Weiden	134	091	03
56355	Weidenbach	141	134	07
54570	Weidenbach	233	081	01
56244	Weidenhahn	143	305	07

PLZ	Gemeindenname	KR	GE	VG	PLZ	Gemeindenname	KR	GE	VG
67822	Winterborn	333	083	01	67547	Worms, kreisfreie Stadt	319	000	00
55595	Winterburg	133	116	07	55286	Wörrstadt	331	073	06
54608	Winterscheid	232	328	06	76744	Wörth am Rhein, Stadt	334	501	00
67587	Wintersheim	339	066	04	56858	Würrich	140	165	04
54616	Winterspelt	232	329	06	67808	Würzweiler	333	084	05
56355	Winterwerb	141	140	07	55471	Wüschheim	140	166	07
54487	Wintrich	231	133	01					
53534	Wirft	131	086	01					
56814	Wirfus	135	090	01					
56422	Wirges, Stadt	143	081	10					
56237	Wirscheid	143	082	05					
55758	Wirschweiler	134	095	03	56477	Zehnhausen bei Rennerod	143	315	06
57537	Wissen, Stadt	132	117	08	56414	Zehnhausen bei Wallmerod	143	316	08
54636	Wißmannsdorf	232	501	02	67378	Zeiskam	334	036	01
56237	Wittgert	143	084	05	56856	Zell (Mosel), Stadt	135	092	05
54516	Wittlich, Stadt	231	134	00	67308	Zellertal	333	501	03
57614	Woldert	138	078	05	54492	Zeltingen-Rachtig	231	136	01
56244	Wölferlingen	143	085	07	54313	Zemmer	235	151	07
55578	Wolfsheim	339	202	08	54655	Zendscheid	232	331	04
67752	Wolfstein, Stadt	336	105	07	54314	Zerf	235	152	02
56332	Wolken	137	231	06	56761	Zettingen	135	093	02
56826	Wollmerath	135	091	03	57632	Ziegenhain	132	119	04
55597	Wöllstein	331	072	05	56288	Zilshausen	135	094	04
57635	Wölmersen	132	118	01	56379	Zimmerschied	141	141	06
54636	Wolsfeld	232	137	02	55270	Zornheim	339	067	06
55481	Womrath	140	163	04	55576	Zotzenheim	339	068	08
55599	Wonsheim	331	075	05	54422	Züsch	235	153	01
55490	Woppenroth	140	164	04	66482	Zweibrücken, kreisfreie Stadt	320	000	00
					54673	Zweifelscheid	232	138	05

Z