



Herausgeber :

Statistisches Landesamt
Rheinland-Pfalz

Mainzer Straße 14-16
56130 Bad Ems

Telefon 02603 71-0

Telefax 02603 71-3150

E-Mail poststelle@statistik.rlp.de

Internet www.statistik.rlp.de

Kennziffer: L II - j/04

August 2006

Bestellnr.: L2013 200400

Gemeindefinanzen

Jahresrechnungsergebnisse 2004

Zeichenerklärung (nach DIN 55301)

0	weniger als die Hälfte von 1 in der letzten besetzten Stelle, jedoch mehr als nichts
-	nichts vorhanden (genau Null)
...	Angabe fällt später an
/	keine Angabe, da Zahlenwert nicht sicher genug
.	Zahlenwert unbekannt oder geheim zu halten
x	Tabellenfach gesperrt, weil Aussage nicht sinnvoll
D	Durchschnitt
p	vorläufige Zahl
r	berichtigte Zahl
s	geschätzte Zahl
()	Aussagewert eingeschränkt, da die Zahl statistisch unsicher ist

Geringfügige Abweichungen in den Summen sind auf Runden der Zahlen zurückzuführen.
Abweichungen gegenüber früheren Veröffentlichungen erklären sich durch inzwischen vorgenommene Korrekturen.

Bei Abgrenzung von Größenklassen wird im Allgemeinen anstelle einer ausführlichen Beschreibung wie
„von 50 bis unter 100“ die Kurzform „50-100“ verwendet.

Inhalt

	Seite
I. Grundlagen der Erhebung	
1. Erhebungsprogramm	5
2. Abgrenzung des Darstellungsbereichs	5
3. Gesamtwirtschaftliche Gruppierung	7
4. Finanzwirtschaftliche Gruppierung	8
5. Haushaltmäßige Gruppierung	9
6. Aufbereitungs- und Auswertungsprogramm	10
7. Gruppierungsübersichten	
Gesamtwirtschaftliche Gruppierung der Ausgaben und Einnahmen	12
Haushaltmäßige Gruppierung der Ausgaben und Einnahmen	14
Finanzwirtschaftliche Gruppierung der Ausgaben und Einnahmen	16
8. Gemeindestruktur und Bevölkerung	
Gemeinden und Gemeindeverbände in Rheinland-Pfalz nach Gebietskörperschafts- gruppen und Gemeindegrößenklassen	17
Bevölkerung der Gemeinden und Gemeindeverbände in Rheinland-Pfalz nach Gebiets- körperschaftsgruppen und Gemeindegrößenklassen	18
Bevölkerung in Rheinland-Pfalz nach Verwaltungsbezirken	19
9. Zweckverbände und andere juristische Personen zwischengemeindlicher Zusammenarbeit	20
II. Tabellen	
1 Ausgaben und Einnahmen in gesamtwirtschaftlicher Gruppierung	
10 Ausgaben und Einnahmen der Gemeinden und Gemeindeverbände 1999 bis 2004 nach Arten	22
11 Ausgaben und Einnahmen der Gemeinden und Gemeindeverbände 2004 nach Gebiets- körperschaftsgruppen und Arten	26
12 Ausgaben und Einnahmen der Gemeinden und Gemeindeverbände 2004 nach Aufgaben- bereichen und Arten	30
2 Ausgaben und Einnahmen in finanzwirtschaftlicher Gruppierung	
20 Ausgaben und Einnahmen der Gemeinden und Gemeindeverbände 1999 bis 2004 nach Arten und Aufgabenbereichen	34
21 Bruttoausgaben, unmittelbare Ausgaben und Nettoausgaben der Gemeinden und Gemein- deverbände 1999 bis 2004 nach Gebietskörperschaftsgruppen und Aufgabenbereichen	38
22 Ausgaben und Einnahmen der Gemeinden und Gemeindeverbände 2004 nach Arten, Aufgabenbereichen und Gebietskörperschaftsgruppen	44
3 Ausgaben und Einnahmen in haushaltmäßiger Gruppierung	
30 Ausgaben und Einnahmen der Gemeinden und Gemeindeverbände 2004 nach Arten und Aufgabengebieten	50
31 Ausgaben und Einnahmen der Gemeinden und Gemeindeverbände 2004 nach Gebiets- körperschaftsgruppen und Arten	82

32	Ausgaben und Einnahmen der Gemeinden und Gemeindeverbände 2004 nach Arten, Gebietskörperschaftsgruppen und Gemeindegrößenklassen	90
33	Ausgaben und Einnahmen der Gemeinden und Gemeindeverbände 2004 nach Arten und Verwaltungsbezirken	98
34	Ausgaben und Einnahmen der kreisangehörigen Gemeinden und der Verbandsgemeinden 2004 nach Arten und Verwaltungsbezirken	106
35	Ausgaben und Einnahmen der Landkreise 2004 nach Arten und Verwaltungsbezirken	114
36	Ausgaben und Einnahmen der verbandsfreien Gemeinden sowie der Verbandsgemeinden und ihrer Ortsgemeinden 2004 nach Arten und Verwaltungsbezirken (unter Ausgliederung der Ortsgemeinden mit 3000 und mehr Einwohnern)	122

4 Kommunale Zweckverbände

40	Ausgaben und Einnahmen der Zweckverbände und der sonstigen juristischen Personen zwischengemeindlicher Zusammenarbeit 2004 nach Aufgabengebieten und Arten	186
----	--	-----

Schaubilder

	Gesamtausgaben der Gemeinden und Gemeindeverbände für ausgewählte Aufgabengebiete 1998 bis 2004	191
--	---	-----

	Alphabetisches Verzeichnis der Verbandsgemeinden und Gemeinden	192
--	---	------------

I. Grundlagen der Erhebung

1. Erhebungsprogramm

Nach dem Gesetz über Finanz- und Personalstatistiken vom 8. März 2000 (BGBl. I S. 206) unter Berücksichtigung der Änderungen wird jährlich zum 31.12. eine Bundesstatistik über die Ausgaben und Einnahmen der Gemeinden und Gemeindeverbände sowie der Zweckverbände durchgeführt.

Zu den Gemeinden zählen in Rheinland-Pfalz die kreisfreien Städte, die verbandsfreien Gemeinden, die großen kreisangehörige Städte und die Ortsgemeinden; unter Gemeindeverbände werden die Verbandsgemeinden und die Landkreise sowie der Bezirksverband Pfalz subsumiert.

Zweckverbände wurden erstmals bei den Erhebungen für das Jahr 1974 berücksichtigt. Sie sind Körperschaften öffentlichen Rechts, in denen mindestens eine kommunale Gebietskörperschaft allen Beteiligten obliegende kommunale Aufgaben gemeinsam in Verbandsform erfüllen, z. B. Kindergartenzweckverband. Dazu gehören auch andere juristische Personen zwischen-gemeindlicher Zusammenarbeit, soweit sie anstelle kommunaler Körperschaften kommunale Aufgaben wahrnehmen. Zweckverbände, die Aufgaben von Wirtschaftsunternehmen erfüllen und als Eigenbetriebe nach der kaufmännischen Buchführung Rechnung legen, werden nicht hier, sondern in der Statistik der Jahresabschlüsse öffentlich bestimmter Fonds, Einrichtungen und Unternehmen erfasst.

Ansatzpunkt der Haushaltsrechnungsstatistik sind die in den Haushaltsrechnungen verbuchten Istaussgaben und Isteinnahmen in der durch die Haushaltssystematik vorgegebenen Gliederung nach Arten und Aufgabengebieten (Funktionen). Eine erhebliche Veränderung des Programms der Haushaltsrechnungsstatistik bedeutete die *Umstellung des kommunalen Haushaltsrechts*, die in den meisten Ländern 1974 stattfand, in Rheinland-Pfalz aber um ein Jahr hinausgeschoben wurde, da im Zusammenhang mit der umfassenden Verwaltungsreform innerhalb des Landes die Gemeindeordnung und die Landkreisordnung grundlegend neu zu regeln waren.

Die Vorschriften des kommunalen Haushaltsrechts in Rheinland-Pfalz finden sich in den Bestimmungen zur Haushaltswirtschaft in der Gemeindeordnung (analog für die Landkreise), gelten, in der Landesverordnung über die Aufstellung und Ausführung des Haushaltsplans der Gemeinden (Gemeindehaushaltsverordnung) und in der Landesverordnung über die Kassenführung der Gemeinden (Gemeindekassenverordnung).

Zu den vorstehenden Gesetzen und Rechtsverordnungen sind die folgenden Verwaltungsvorschriften ergangen:

- Verwaltungsvorschriften zu den haushaltsrechtlichen Bestimmungen der Gemeindeordnung und der Gemeindehaushaltsverordnung
- Verwaltungsvorschriften über die Gliederung und Gruppierung der kommunalen Haushaltspläne sowie Zuordnungsvorschriften und Muster zur Gemeindeordnung und Gemeindehaushaltsverordnung
- Verwaltungsvorschriften zur Gemeindekassenverordnung.

Die Verwaltungsvorschriften über die Gliederung und Gruppierung der kommunalen Haushaltspläne sowie Zuordnungsvorschriften haben insofern unmittelbare Auswirkungen auf die Haushaltsrechnungsstatistik, als hier die Tiefe und die inhaltliche Abgrenzung der statistisch zu erfassenden Merkmale vorgegeben wird.

Der Aufbau der kommunalen Haushalte sieht zunächst eine Untergliederung nach Aufgabengebieten vor. Die funktionale Abgrenzung der Einzelpläne, Abschnitte und Unterabschnitte erfolgt nach dem verbindlich vorgeschriebenen dreistelligen Gliederungsplan. Innerhalb dieser funktionalen Gliederung werden für die einzelnen Arten von Ausgaben und Einnahmen Haushaltsstellen eingerichtet, deren Festlegung nach dem ebenfalls verbindlich vorgeschriebenen Gruppierungsplan vorzunehmen ist. Die obligatorischen Gliederungs- und Gruppierungspläne können natürlich nach den Bedürfnissen der Verwaltung und der jeweiligen Abrechnungssysteme weiter aufgefächert werden, ohne dass dies in der Haushaltsrechnungsstatistik berücksichtigt wird.

2. Abgrenzung des Darstellungsbereichs

Haushaltstechnische Verrechnungen

In den *Abschlusssummen der Haushalte* und damit auch in der Darstellung der Ergebnisse in der haushaltsmäßigen Gruppierung sind die haushaltstechnischen Verrechnungen enthalten. Werden beim Nachweis der Ausgaben und Einnahmen nach der haushaltsmäßigen Gruppierung von den jeweiligen Summen die haushaltstechnischen Verrechnungen abgesetzt, um den internen Verrechnungsverkehr zu eliminieren, so wird diese Form der Bereinigung in den begrifflichen Bezeichnungen entsprechend zum Aus-

druck gebracht („bereinigte Brutto- bzw. Gesamtausgaben“, „bereinigte Brutto- bzw. Gesamteinnahmen“). Bei der Darstellung der Ergebnisse in gesamtwirtschaftlicher und finanzwirtschaftlicher Gruppierung sind die haushaltstechnischen Verrechnungen definitionsgemäß nicht enthalten. Bei einem Vergleich der Ergebnisse aus der Haushaltsrechnungsstatistik ist deshalb auch zu beachten, dass die Ausgaben und Einnahmen in gesamtwirtschaftlicher und finanzwirtschaftlicher Gruppierung von den Ausgaben und Einnahmen in haushaltsmäßiger Gruppierung um die

haushaltstechnischen Verrechnungen abweichen. In den kommunalen Haushalten umfassen die haushaltstechnischen Verrechnungen die folgenden Positionen:

- **Innere Verrechnungen**
Erstattungen von Ausgaben des Verwaltungshaushalts zwischen Aufgabenbereichen, als Ausgabe unter der Gr.-Nr. 679 und als Einnahme unter der Gr.-Nr. 169
Zinsen für innere Darlehen als Ausgabe unter der Gr.-Nr. 809 und als Einnahme unter der Gr.-Nr. 209
- **Zuführungen zwischen den Teilhaushalten**
die Zuführung vom Verwaltungs- an den Vermögenshaushalt als Ausgabe unter der Gr.-Nr. 86 und als Einnahme unter der Gr.-Nr. 30
die Zuführung vom Vermögens- an den Verwaltungshaushalt als Ausgabe unter der Gr.-Nr. 90 und als Einnahme unter der Gr.-Nr. 28
- **Kalkulatorische Kosten**
Abschreibungen als Ausgabe unter der Gr.-Nr. 680 und als Einnahme unter der Gr.-Nr. 270
Verzinsung des Anlagekapitals als Ausgabe unter der Gr.-Nr. 685 und als Einnahme unter der Gr.-Nr. 275.

Nicht zu den haushaltstechnischen Verrechnungen gehören die Aufnahme und Tilgung von inneren Darlehen, da es sich hier um echte Finanzierungsvorgänge und nicht um bloße interne Verrechnungen handelt. Aufnahme und Tilgung erfolgen normalerweise auch in ganz unterschiedlichen Zeiträumen, sodass sie nicht in Einnahmen und Ausgaben ausgeglichen sind.

Steuerausgleiche

Unter *Steuerausgleiche* fällt im kommunalen Bereich die aus der unterschiedlichen Behandlung der Gewerbesteuerumlage resultierende Differenz zwischen den Haushalten und der Haushaltsrechnungsstatistik. Während in den Haushalten die Einnahmen aus der Gewerbesteuer mit ihren Bruttobeträgen verbucht werden, sodass auf der Ausgabenseite ein entsprechender Betrag für die an Bund und Länder abzuführende Gewerbesteuerumlage anzusetzen ist, werden die Einnahmen aus der Gewerbesteuer in der Haushaltsrechnungsstatistik nur netto nach Abzug der Gewerbesteuerumlage nachgewiesen, womit ein Ansatz für die Gewerbesteuerumlage auf der Ausgabenseite entfällt.

Durchlaufende Mittel

Als *durchlaufende Mittel* werden in der Haushaltsrechnungsstatistik der Gemeinden und Gemeindeverbände die Leistungen für den Katastrophenschutz sowie die dafür gezahlten Erstattungen behandelt. Es sind dies Leistungen, die vom Land bzw. vom Bund voll erstattet werden, sodass es zweckmäßig ist, sie nur beim Land bzw. Bund als Leistungen nachzuweisen und so eine unnötige Aufblähung des Haushaltsvolumens der Gemeinden und Gemeindeverbände zu verhindern. Die Leistungen für den Katastrophenschutz werden allerdings in den kommunalen Haushalten im Allgemeinen nicht mehr veranschlagt, sodass eine nachträgliche Bereinigung dieser Angaben im Rahmen der Haushaltsrechnungsstatistik nur noch in Ausnahmefällen erforderlich ist. Bei der Bereinigung der aus den kommunalen Haushalten in die Haushaltsrechnungsstatistik zu übernehmenden Ausgangsdaten werden den durchlaufenden Mitteln auch die Rückzahlungen überzahlter Bauausgaben zugeordnet. Diese

auf der Einnahmenseite unter der Gruppierungs-Nr. 347 verbuchten Beträge sind auf der Ausgabenseite von den Bauausgaben (Gruppierungs-Nr. 94) abzusetzen.

Erstattungen

Es ist in diesem Zusammenhang noch auf einige Besonderheiten hinzuweisen, die die Zuordnung der Erstattungen bei der gesamtwirtschaftlichen und finanzwirtschaftlichen Gruppierung der Ausgaben und Einnahmen betrifft. Während die *Erstattungen an den öffentlichen Bereich bzw. vom öffentlichen Bereich* unter den laufenden Zuweisungen erscheinen, erfolgt der Nachweis der Erstattungen an andere Bereiche bzw. von anderen Bereichen nach einem differenzierten Zuordnungsschema. Auf der Ausgabenseite werden die *Erstattungen an andere Bereiche* unter dem laufenden Sachaufwand subsumiert. Die Zuordnung ist darin begründet, dass diesen Zahlungen echte Leistungen gegenüberstehen, deren Bereitstellung an sich Sache der öffentlichen Körperschaften ist. Aus der gleichen Erwägung werden auf der Einnahmenseite die *Erstattungen von Verwaltungsausgaben von anderen Bereichen* unter den sonstigen laufenden Einnahmen nachgewiesen. Maßgebend für diese Abgrenzung ist auch hier, dass die Erstattungen von Verwaltungsausgaben von anderen Bereichen als Entgelte für öffentliche Leistungen zu betrachten sind.

Zahlungsbereiche

In vielen Fällen ist es außerdem interessant zu erfahren, inwieweit die Ausgaben von den jeweiligen Gebietskörperschaften selbst getragen werden müssen, wie groß also ihre eigene Belastung ist, und inwieweit die jeweiligen Gebietskörperschaften die als Einnahmen verbuchten Beträge selbst aufgebracht haben, in welchem Umfang es sich mithin um „eigene Mittel“ handelt. Dazu sind von den Gesamtausgaben bzw. Gesamteinnahmen die Zahlungen abzusetzen, die den Gebietskörperschaften einer Ebene des öffentlichen Bereichs von den anderen Ebenen des öffentlichen Bereichs zugegangen sind. Geht man von den Bruttoausgaben und Bruttoeinnahmen aus, so sind die Zahlungen vom öffentlichen Bereich insgesamt in Abzug zu bringen. Diese als *Nettoausgaben* bzw. *Nettoeinnahmen* bezeichneten Größen lassen sich im kommunalen Bereich eigentlich nicht für die Gebietskörperschaftsgruppen, Gemeinde- bzw. Verbandsgemeindegrößenklassen und Verwaltungsbezirke ausweisen, da eine Bereinigung des Zahlungsverkehr für einzelne kommunale Körperschaftsgruppen aus haushaltssystematischen Gründen nicht möglich ist.

Die kommunalen Gruppierungspläne sehen bei den folgenden Ausgabe- und Einnahmearten eine Untergliederung nach Zahlungsbereichen vor:

- Allgemeine Umlagen
- Laufende Zuweisungen und Zuschüsse
- Erstattungen
- Schuldendiensthilfen
- Zinsausgaben und -einnahmen
- Zuweisungen und Zuschüsse für Investitionen und sonstige Vermögensübertragungen
- Schuldenaufnahmen und Tilgungsausgaben.

Zum öffentlichen Bereich werden dabei gerechnet:

- Bund,
- Länder,

- Gemeinden und Gemeindeverbände,
- Zweckverbände und sonstige juristische Personen zwischengemeindlicher Zusammenarbeit,
- Sozialversicherungsträger.

Zu den anderen Bereichen zählen:

- Unternehmen (öffentliche und private),
- Sonstige (private Haushalte und Organisationen ohne Erwerbscharakter).

Durch die Zahlungen zwischen den einzelnen öffentlichen Haushalten ergeben sich bei der Zusammenfassung der Ergebnisse mehrerer Körperschaften oder Körperschaftsgruppen zu einer Darstellungsebene Doppelzählungen. Die finanzstatistische Bereinigung dieser Koppelzählungen erfolgt dabei nicht bei den einzelnen Ausgabe- und Einnahmearten, sondern global bei den Einnahme- und Ausgabesummen, indem die darin enthaltenen Zahlungen zwischen den einzelnen Körperschaften oder Körperschaftsgruppen in Höhe der Zahlungseingänge in einer Summe abgesetzt werden.

Auslaufperiode

Gemäß § 41 Abs. 2 GemHVO sind die in einem Haushaltsjahr fälligen Zahlungen, die erst in dem folgenden Jahr eingehen oder geleistet werden, bis zum Abschlussstag noch in der Haushaltsrechnung des Vorjahres nachzuweisen; Abschlussstag ist dabei der 31.01. des folgenden Jahres.

Kommunale Einrichtungen

Die Haushaltsrechnungstatistik erfasst grundsätzlich nur die Beträge, die im Haushalt einer Kommune veranschlagt werden. Die konkrete Aufgabenerledigung im Einzelfall beeinflusst damit auch den statistischen Nachweis der Finanzströme. Die Vergleichbarkeit wird beeinflusst durch

- den unterschiedlichen Umfang der Aufgabewahrnehmung, dies gilt vor allem bei den so genannten freiwilligen Aufgaben
- die unterschiedliche Art der Aufgabenerfüllung.

Die unterschiedliche Aufgabenverteilung zwischen Kommunen und nicht kommunalen Trägern sowie zwischen den Kernhaushalten und den ausgegliederten Einheiten beeinflusst den interkommunalen Vergleich sowohl bei einzelnen Aufgaben wie auch für die Kommune insgesamt. Wird eine Aufgabe nicht von der Kommune wahrgenommen, hat das Einfluss beispielsweise auf die Höhe der Personal- und Investitionsausgaben, mit der Folge, dass die gesamten Personal- und Investitionsausgaben für einen einzelgemeindlichen Vergleich wenig aussagefähig sind.

Die Existenz von Eigenbetrieben beeinflusst die Haushalte nicht nur insofern, als die Ausgaben (z. B. für Personal und für Investitionen) und Einnahmen (z. B. Gebühren) für die jeweilige Aufgabe nicht mehr im Haushalt veranschlagt werden (mit Ausnahme der Ausgaben, die im Zusammenhang mit der Übernahme der Verwaltung der ausgegliederten Einrichtung durch den Träger verursacht sind und vom Eigenbetrieb dann erstattet werden), sondern auch die Struktur der Haushalte wird tangiert, weil nur noch bestimmte Positionen besetzt sind, z. B. die Gewährung von laufenden Zuschüssen oder die Gewinnabführungen bzw. Verlustausgleiche sowie Konzessionseinnahmen (vor allem bei Versorgungsunternehmen) oder die Abwicklung von Baumaßnahmen. Oft sind Konzessionseinnahmen die einzige besetzte Position im jeweiligen Aufgabengebiet.

- und die unterschiedliche Veranschlagung in den Kommunalhaushalten.
Die Veranschlagung in den kommunalen Haushaltsplänen soll entsprechend der jeweils gültigen Verordnung des Innenministeriums über die Gruppierung und Gliederung sowie der Zuordnungsvorschriften erfolgen, die eine einheitliche Nachweisung der Beträge sicher stellen soll. Werden bei der Haushaltsaufstellung falsche oder unterschiedliche Zuordnungen gewählt, erfolgt auch ein falscher bzw. unterschiedlicher Nachweis in der Statistik.

3. Gesamtwirtschaftliche Gruppierung

Hauptzweck der gesamtwirtschaftlichen Gruppierung der Ausgaben und Einnahmen der Gebietskörperschaften ist es, die Zusammenhänge zwischen den öffentlichen Haushalten und der gesamten Volkswirtschaft darzustellen. Die gesamtwirtschaftliche Gruppierung zeigt, wie die Gebietskörperschaften in ihrer Gesamtheit mit den übrigen Bereichen der Volkswirtschaft verzahnt sind, sodass deutlich wird, in welchem Ausmaß die „öffentlichen Hände“ der verschiedenen Ebenen den Wirtschaftsablauf und die konjunkturelle Entwicklung beeinflussen. Sie gibt darüber hinaus eine gute Übersicht über den finanziellen Status der einzelnen Gebietskörperschaften und liefert damit einen brauchbaren Ansatzpunkt und Vergleichsmaßstab zur Beurteilung ihres Finanzgebarens. Weniger geeignet ist die gesamtwirtschaftliche Gruppierung der Ausgaben und Einnahmen jedoch, wenn es darum geht, die einzelnen öffentlichen Aufgabengebiete näher zu durchleuchten und darzustellen, in welchem Umfang und in welcher Form die Gebietskörperschaften der

verschiedenen Ebenen zur Erfüllung und Finanzierung der einzelnen Aufgaben beitragen.

Das Gliederungsschema für die gesamtwirtschaftliche Gruppierung unterscheidet zwischen der laufenden Rechnung und der Kapitalrechnung. Die den besonderen Finanzierungsvorgängen zuzurechnenden Ausgaben und Einnahmen werden nicht in die Gesamtsummen der Ausgaben und Einnahmen einbezogen, sondern „unter dem Strich“ als eigener Ausgabe- und Einnahmeblock nachgewiesen. In den Tabellen, in denen die gesamtwirtschaftliche Gruppierung mit der funktionalen Gliederung kombiniert wird, erübrigt sich die Darstellung der besonderen Finanzierungsvorgänge ganz, da sie nur den Gesamthaushalt betreffen und nicht einzelnen Aufgabengebieten zugeordnet werden können.

Laufende Rechnung

Auf der Ausgabenseite der *laufenden Rechnung* erscheinen als wichtigste Positionen die Personalausgaben und der laufende Sachaufwand, dem in einem weiteren Sinne auch die Zinsausgaben zuzurechnen sind. Es handelt sich hier grundsätzlich um diejenigen Ausgaben, die als „Staatsverbrauch“ in die volkswirtschaftliche Gesamtrechnung eingehen. Daneben stehen die Übertragungen, die als Zahlungen ohne Gegenleistung zu definieren sind; auf der Ausgabenseite der laufenden Rechnung können sie entweder als laufende Zuweisungen und Zuschüsse oder als Schuldendiensthilfen vorkommen. Auf der Einnahmenseite der laufenden Rechnung sind demgegenüber die laufenden Einnahmen zu verbuchen, die zur Finanzierung der laufenden Ausgaben zur Verfügung stehen. Es sind dies die Steuern und steuerähnlichen Einnahmen, die Leistungsentgelte (Einnahmen aus wirtschaftlicher Tätigkeit, Zinseinnahmen, Gebühren u. dgl.) und die Übertragungen. Da die Steuereinnahmen in ihrer Gesamtheit der laufenden Rechnung zugeordnet werden, obwohl sie zu einem wesentlichen Teil auch zur Deckung der Ausgaben der Kapitalrechnung dienen, sollten in der laufenden Rechnung die Einnahmen die Ausgaben immer übersteigen. Je größer dieser Saldo ist, auf desto mehr „freie Mittel“ können die Gebietskörperschaften zur Finanzierung von Sachinvestitionen zurückgreifen.

Kapitalrechnung

In der *Kapitalrechnung* stehen den Sachinvestitionen, den Vermögensübertragungen, den Darlehen, dem Erwerb von Beteiligungen und den Tilgungsausgaben an den öffentlichen Bereich auf der Ausgabenseite die Einnahmen aus der Veräußerung von Sachvermögen, die Vermögensübertragungen (d. h. in erster Linie die den Gebietskörperschaften zufließenden Zuweisungen und Zuschüsse für Investitionen), die Darlehensrückflüsse, die Einnahmen aus der Veräußerung von Beteiligungen und die Schuldenaufnahmen vom öffentlichen Bereich auf der Einnahmenseite gegenüber. Jede Ausgabe- und Einnahme-Position korrespondiert dabei mit einer entsprechenden Einnahme-Position. Die Schuldenaufnahmen vom öffentlichen Bereich und die Tilgung dieser Schulden erscheinen in der Kapitalrechnung und nicht unter den besonderen Finanzierungsvorgängen

da es sich hier um Zahlungen innerhalb des öffentlichen Bereichs handelt, die gesamtwirtschaftlich als rückzahlbare Zuweisungen gelten können, während durch den Nachweis der besonderen Finanzierungsvorgänge in erster Linie deutlich gemacht werden soll, in welchem Umfang die Gebietskörperschaften den Kreditmarkt in Anspruch nehmen. Da die Einnahmen der Kapitalrechnung wohl in keinem Fall zur Deckung der Ausgaben hinreichend sein können, muss die Kapitalrechnung normalerweise mit einem Defizit abschließen. Diese „Finanzierungslücke“ wird durch den Überschuss der laufenden Rechnung und gegebenenfalls durch eine entsprechende Nettokreditaufnahme am Kapitalmarkt geschlossen.

Besondere Finanzierungsvorgänge

Unter den besonderen Finanzierungsvorgängen sind die den Gesamthaushalt einer Körperschaft ausgleichenden periodenübergreifenden Finanztransaktionen zusammengefasst. Sie umfassen die Schuldentilgung und –aufnahme, die Rückzahlung und Aufnahme innerer Darlehen, die Entnahme aus und die Zuführung zu Rücklagen sowie die Deckung von Vorjahresfehlbeträgen und Überschüsse aus Vorjahren.

Der Umfang der Nettokreditaufnahme ergibt sich als Saldo der *besonderen Finanzierungsvorgänge*, indem die Einnahmen aus den Schuldenaufnahmen am Kreditmarkt, den Entnahmen aus Rücklagen und den Überschüssen aus Vorjahren gegen die Ausgaben durch die Tilgung von Schulden aus Kreditmarktmitteln, die Zuführungen an Rücklagen und die Deckung von Vorjahresfehlbeträgen verrechnet werden. Den Schulden aus Kreditmarktmitteln sind dabei auch die Schulden bei Sozialversicherungsträgern und die innere Verschuldung der Gemeinden und Gemeindeverbände zuzuordnen. In der kommunalen Haushaltsrechnungsstatistik können bei der Position „Überschüsse aus Vorjahren“ keine Beträge erscheinen, da Überschüsse beim Abschluss der Jahresrechnung der allgemeinen Rücklage zuzuführen sind (§ 22 Abs. 2 und § 40 Abs. 3 Satz 2 GemHVO). In der Regel dürften die Einnahmen aus den besonderen Finanzierungsvorgängen die Ausgaben insoweit übersteigen, als die Kreditaufnahme zur Durchführung von Investitionen erfolgt.

4. Finanzwirtschaftliche Gruppierung

Hauptzweck der finanzwirtschaftlichen Gruppierung ist es, die einzelnen öffentlichen Aufgabengebiete näher zu durchleuchten und darzustellen, in welchem Umfang und in welcher Form die Gebietskörperschaften der verschiedenen Ebenen zur Erfüllung und Finanzierung der einzelnen Aufgaben beitragen. In der finanzwirtschaftlichen Gruppierung werden die folgenden Ausgabe- und Einnahmegruppen voneinander abgegrenzt:

- auf der Ausgabenseite
Unmittelbare Ausgaben (ohne Zahlungen an andere Bereiche)
Zahlungen an andere Bereiche
Zahlungen an den öffentlichen Bereich
- auf der Einnahmenseite

Unmittelbare Einnahmen (ohne Zahlungen von anderen Bereichen)
Zahlungen von anderen Bereichen
Zahlungen vom öffentlichen Bereich.

Die *unmittelbaren Ausgaben* (ohne die Zahlungen an andere Bereiche) repräsentieren denjenigen Betrag, den die öffentlichen Körperschaften selbst ausgeben, um Dienstleistungen oder Güter, die entweder für den laufenden Verbrauch oder zur Investition bestimmt sind, zu erwerben. In der Höhe dieses Betrages treten die öffentlichen Körperschaften also selbst am Markt als Käufer auf. Die unmittelbaren Ausgaben insgesamt umfassen darüber hinaus auch die *Zahlungen an andere Bereiche* und geben an, mit welchem Betrag die öffentlichen Körperschaften die Erfüllung einer bestimmten Aufgabe oder der in einem Aufgabengebiet gebündelten Funktionen selbst wahrnehmen, und zwar

ohne Rücksicht darauf, ob und inwieweit sie diese Ausgaben aus eigenen Mitteln oder durch Zuweisungen von anderen Gebietskörperschaften finanzieren. Die *Zahlungen an den öffentlichen Bereich* schließlich lassen erkennen, in welchem Umfang andere öffentliche Körperschaften an der Aufgabenerfüllung beteiligt sind und welche finanziellen Leistungen sie dafür erhalten.

Die *Gliederung der Einnahmen* erfolgt im Wesentlichen nach den gleichen Gesichtspunkten. Zu den unmittelbaren Einnahmen (ohne die Zahlungen von anderen Bereichen) gehören aber neben den Leistungsentgelten, denen die Erwerbseinkünfte, Gebühren und Beiträge zuzuordnen sind, auch die Steuern und steuerähnlichen Einnahmen, bei denen es sich um Zwangseinnahmen der öffentlichen Körperschaften handelt, denen keine speziellen Gegenleistungen von Seiten der öffentlichen Körperschaften gegenüberstehen.

Die bei der finanzwirtschaftlichen Gruppierung verwandten Begriffe sind grundsätzlich die gleichen wie bei der gesamtwirtschaftlichen Gruppierung. Völlig außer Betracht bleiben allerdings die „besonderen Finanzierungsvorgänge“, da die finanzwirtschaftliche Gruppierung primär eine Durchleuchtung der Ausgaben- und Einnahmengestaltung der einzelnen Aufgabengebiete zum Ziele hat, die „besonderen Finanzie-

rungsvorgänge“ aber nur den Gesamthaushalt betreffen und nicht den einzelnen Aufgabengebieten zugerechnet werden können.

Die Bruttoausgaben und -einnahmen werden zur Ermittlung der Gesamtausgaben und -einnahmen und der Nettoausgaben und -einnahmen sukzessive bereinigt, indem zunächst der Zahlungsverkehr zwischen den Gemeinden und Gemeindeverbänden und dann in einem zweiten Schritt die Zahlungen von anderen Ebenen des öffentlichen Bereichs abgesetzt werden.

Die bei der finanzwirtschaftlichen Gruppierung nachgewiesenen Positionen umfassen vielfach etwas heterogene Ausgabe- bzw. Einnahmearten. Hier ist zu berücksichtigen, dass eine Reihe von Ausgaben und Einnahmen zentral zu veranschlagen sind, sodass es sich nicht lohnt, sie bei der statistischen Aufbereitung in dem Katalog der Ausgabe- und Einnahmearten einzeln aufzuführen, da sie auch bei der Zusammenfassung mit anderen Ausgabe- und Einnahmearten unter einem speziellen Aufgabengebiet und damit getrennt von den anderen Ausgabe- und Einnahmearten dargestellt werden. Dies gilt zum Beispiel für die Steuern und steuerähnlichen Einnahmen sowie den Schuldendienst (Zins- und Tilgungsausgaben), die zentral innerhalb des Aufgabenbereichs „Allgemeine Finanzwirtschaft“ veranschlagt werden.

5. Haushaltmäßige Gruppierung

Die Darstellung der Ausgaben und Einnahmen in haushaltmäßiger Gruppierung folgt den für die kommunalen Haushalte maßgebenden *Gruppierungsplänen* und hält sich auch bei der weiteren Untergliederung der Ergebnisse nach Aufgabengebieten an den kommunalen Gliederungsplan. Abweichend von der Haushaltssystematik werden jedoch auch in diesem Programmteil die Ausgaben den Einnahmen vorangestellt, da diese in der Finanzstatistik übliche Einteilung auch hier beibehalten werden soll. Während die Schemata für die gesamtwirtschaftliche und finanzwirtschaftliche Gruppierung der Ausgaben und Einnahmen bei der staatlichen und kommunalen Haushaltsrechnungssystematik in nahezu unveränderter Form angewandt werden, ist dies bei der haushaltmäßigen Gruppierung nicht möglich. Eine vollständige Übereinstimmung der Haushaltssystematiken für den staatlichen und kommunalen Bereich ließ sich auch bei der Reform des Haushaltsrechts nicht realisieren; dafür sind die Aufgaben des Staates und der Kommunen und die Zwecksetzung der staatlichen und kommunalen Haushalte zu unterschiedlich. Da sich die haushaltmäßige Gruppierung an die Gruppierungspläne hält, ergeben sich hier zwangsläufig für den Staat und die Kommunen unterschiedliche Tabellenwerke.

In der *kommunalen Haushaltsrechnungssystematik* steht die haushaltmäßige Gruppierung der Ausgaben und Einnahmen im Vordergrund des Interesses, da diese Ergebnisse von den Gemeinden und Gemeindeverbänden unmittelbar als Vergleichsgrößen herangezogen werden können. Dieser Programmteil, aus dem die wichtigsten Ergebnisse im Unterabschnitt 3 veröffentlicht werden, nimmt daher auch im Rahmen der kommunalen Haushaltsrechnungssystematik den

größten Raum ein. Der Tabellenaufbau unterscheidet entsprechend der Haushaltssystematik zwischen dem Verwaltungshaushalt und dem Vermögenshaushalt, wobei die Ausgaben und Einnahmen in diesen beiden Teilhaushalten nach den Gruppierungsnummern des obligatorischen Gruppierungsplans aufgeführt werden. Die Bereinigung der Ergebnisse von Doppelzählungen hängt grundsätzlich davon ab, ob es sich um Gesamtergebnisse für alle Gemeinden und Gemeindeverbände des Landes handelt oder um nach Gebietskörperschaftsgruppen, Gemeinde- und Verbandsgemeindegrößenklassen sowie Verwaltungsbezirken untergliederte Angaben. Im ersten Fall werden von den Bruttoausgaben und Bruttoeinnahmen des Verwaltungshaushalts und des Vermögenshaushalts zunächst die Zahlungen von Gemeinden und Gemeindeverbänden abgezogen. Die Absetzung der haushaltstechnischen Verrechnungen erfolgt erst nach der Addition der Gesamtausgaben und Gesamteinnahmen des Verwaltungs- und Vermögenshaushalts. Zur Ermittlung der Nettoausgaben und Nettoeinnahmen sind dann nochmals von diesen bereinigten Gesamtausgaben und Gesamteinnahmen die Zahlungen von anderen Ebenen des öffentlichen Bereichs zu subtrahieren.

Dieser Gang der Bereinigung von Doppelzählungen ist bei der Darstellung von Ergebnissen für die Gebietskörperschaftsgruppen, Gemeinde- und Verbandsgemeindegrößenklassen sowie Verwaltungsbezirke nicht möglich, da die Ermittlung der Gesamtausgaben und Gesamteinnahmen eine entsprechend differenzierte Erfassung des Zahlungsverkehrs der Gemeinden und Gemeindeverbände untereinander voraussetzen würde; dazu müsste in der Haushaltssystematik bei der

Unterscheidung der Zahlungsbereiche der Sektor „Gemeinden und Gemeindeverbände“ entsprechend weiter untergliedert werden, was praktisch ausgeschlossen ist. Daher können die Summen des Verwaltungs- und Vermögenshaushalts in diesen Fällen nur „brutto“ nachgewiesen werden. Die Bereinigung erfolgt erst in den Abschlusssummen, indem zunächst von den Bruttoausgaben und Brutto-

einnahmen des Verwaltungs- und Vermögenshaushalts die haushaltstechnischen Verrechnungen abgesetzt und dann in einem zweiten Schritt die so ermittelten bereinigten Bruttoausgaben und Bruttoeinnahmen um die Zahlungen vom öffentlichen Bereich vermindert werden, um die Nettoausgaben und Nettoeinnahmen zu errechnen.

6. Aufbereitungs- und Auswertungsprogramm

Die jüngsten Ergebnisse werden jeweils so stark untergliedert, wie es das Aufbereitungsprogramm und der verfügbare Platz erlauben. Vorangestellt sind für die wichtigsten Eckzahlen Vergleichsergebnisse für die vorangegangenen Jahre. Detaillierte Ergebnisse können über das Landesinformationssystem abgerufen werden.

Mit Beginn des Jahres 2002 sind alle DM-Werte mit dem Faktor 1,95583 in Euro umgerechnet worden. Auch Zeitreihen werden durchgängig in Euro dargestellt. Durch die Umrechnung sind in allen Tabellen Abweichungen in der Addition der Einzelwerte zu den Summen möglich.

Gebietsstand

Die Ergebnisse werden in ihrer Abgrenzung nach Gebietskörperschaftsgruppen, Gemeinde- und Verbandsgemeindegrößenklassen sowie Verwaltungsbezirken jeweils nach dem Gebietsstand am 31.12. des betreffenden Jahres nachgewiesen.

In den Tabellen, in denen für mehrere Jahre Angaben in der Gliederung nach Verwaltungsbezirken gebracht werden, sind alle Daten auf den Gebietsstand des jeweils letzten Jahres umgerechnet worden, um einen korrekten Vergleich zu gewährleisten. Eine völlige Vergleichbarkeit lässt sich nur dann nicht erreichen, wenn Landkreise neu gebildet werden; so weit für die Landkreise als Gebietskörperschaften Daten erfasst und nachgewiesen werden, lassen sich die Angaben nur in toto den jeweiligen Rechtsnachfolgern zurechnen, da eine Aufteilung aufgrund der räumlichen Neuabgrenzung nicht in Betracht kommen kann.

Dagegen wird in den Tabellen, in denen Angaben für mehrere Jahre in der Gliederung nach Gebietskörperschaftsgruppen und Gemeinde- bzw. Verbandsgemeindegrößenklassen einander gegenübergestellt werden, auf eine Umrechnung der Angaben für die früheren Jahre auf den Gebietsstand des jeweils letzten Jahres verzichtet. Maßgebend für die Zuordnung der Gemeinden und Gemeindeverbände nach Gebietskörperschaftsgruppen und Gemeinde- bzw. Verbandsgemeindegrößenklassen bleibt damit der Gebietsstand, nach dem die ursprüngliche Aufbereitung der erhobenen Daten erfolgte. Die ursprünglichen Angaben haben hier durchaus ihren eigenen Aussagewert und lassen außerdem bei einem Vergleich über die Jahre hinweg die Verschiebungen insbesondere zwischen den Gemeinde- und Verbandsgemeindegrößenklassen deutlich erkennen, die bei einer Zuordnung der Gemeinden in allen Jahren nach dem jeweils letzten Gebietsstand eliminiert würden. Bei der Analyse der Daten ist nur zu beachten, dass die Änderungen zwischen den Jahren sowohl auf einer Veränderung

des jeweils nachgewiesenen Tatbestandes als auch auf einer Veränderung des Kreises der den einzelnen Gebietskörperschaftsgruppen und Gemeinde- bzw. Verbandsgemeindegrößenklassen jeweils zuzuordnenden Gebietskörperschaften beruhen können. Sofern in diesen Tabellen Veränderungsdaten nachgewiesen werden, beziehen sich diese deshalb nicht auf die absoluten Zahlen, sondern auf die je Einwohner ermittelten Relativzahlen.

Maßgebend für die *Zuordnung der Gemeinden zu den Gemeinde- und Verbandsgemeindegrößenklassen* ist grundsätzlich die Zahl der Einwohner am 30.06. des jeweiligen Jahres. Der Berechnung der *Pro-Kopf-Angaben* werden die gleichen Einwohnerzahlen zu Grunde gelegt wie der Zuordnung der Gemeinden nach Gemeinde- bzw. Verbandsgemeindegrößenklassen.

Regionalergebnisse

Die Ergebnisse für die kreisfreien Städte und Landkreise, Verbandsgemeinden und kreisangehörigen Gemeinden werden grundsätzlich nach dem systematischen Gemeindeverzeichnis aufgeführt, dem eine achtstellige Kennziffer zu Grunde liegt. Die achtstellige Kennziffer ist wie folgt aufgebaut: Die 1. Stelle gibt den ehemaligen Regierungsbezirk, die 2. und 3. Stelle den Kreis innerhalb des ehemaligen Regierungsbezirks an. Mit der Reform und Neuorganisation der Landesverwaltung wurden zum 1. Januar 2000 die Bezirksregierungen aufgelöst (§ 5 des Verwaltungsorganisationsreformgesetzes vom 12.10.1999, GVBl. 1999, S. 325). Die Angleichung an die Regelungen in den übrigen Bundesländern ohne Regierungsbezirke, in denen an der 1. Stelle eine „Null“ steht, würde für Rheinland-Pfalz eine komplette Neuvergabe der Schlüsselnummern bedeuten. Eine Entscheidung darüber ist noch nicht getroffen worden. Die Kennzeichnung der Verbandsgemeinde erfolgt in der 7. und 8. Stelle, da die Verbandsgemeinden eine in Rheinland-Pfalz besonders eingerichtete Verwaltungsebene darstellen und bundeseinheitlich nur mit einem sechsstelligen Gemeindeschlüssel gearbeitet wird, der für die Abgrenzung der Verbandsgemeinden keinen Raum lässt, sodass die Nummern, die für die Verbandsgemeinden innerhalb der Kreise festgelegt wurden, an den bundeseinheitlich sechsstelligen Schlüssel angehängt werden mussten. In der 4. bis 6. Stelle werden die Gemeinden innerhalb eines Kreises durchnummeriert.

In den Tabellen werden die kreisfreien Städte den Landkreisen und die verbandsfreien Gemeinden innerhalb der Landkreise den Verbandsgemeinden und ihren zugehörigen Ortsgemeinden vorangestellt.

Während die Tabellen, die nur Ergebnisse in der Gliederung nach Kreisen (kreisfreie Städte und Landkreise) bringen, relativ leicht überschaubar sind, lassen sich in den Tabellen für die Verbandsgemeinden und ihre angehörigen Gemeinden die Einzelangaben für die gesuchte Verbandsgemeinde am einfachsten mithilfe des im Anhang abgedruckten alphabetischen Verzeichnisses der Verbandsgemeinden auffinden, in dem für jede Verbandsgemeinde die systematische Kennziffer aufgeführt ist.

Innerhalb der kreisangehörigen Städte nehmen die *großen kreisangehörigen Städte* nach § 6 GemO eine besondere Stellung ein. Sie werden daher in den Tabellen, in denen Ergebnisse für die Gemeinden und Gemeindeverbände in der Gliederung nach Verwaltungsbezirken (kreisfreie Städte und Landkreise) nachgewiesen werden, bei den Landkreisen besonders ausgegliedert. Darüber hinaus werden unter der Gesamtsumme für die Landkreise die Angaben für die großen kreisangehörigen Städte als Darunter-Position in einer Summe zusammengefasst, um für einen Vergleich der großen kreisangehörigen Städte mit den anderen Gebietskörperschaftsgruppen entsprechende Bezugsgrößen zur Verfügung zu stellen.

Gebietskörperschaftsgruppen und Gemeinde- bzw. Verbandsgemeindegrößenklassen

Die Gliederung nach Gebietskörperschaftsgruppen und Gemeinde- bzw. Verbandsgemeindegrößenklassen sieht bundeseinheitlich eine getrennte Darstellung der kreisfreien Städte und der kreisangehörigen Gemeinden nach Gemeindegrößenklassen vor, da die Verwaltungen der kreisfreien Städte zugleich die Funktion einer Kreisverwaltung wahrnehmen und die Ergebnisse für die nach Größenklassen gegliederten kreisfreien Städte deshalb nicht ohne weiteres mit den in einer entsprechenden Gliederung nachgewiesenen Ergebnissen für die kreisangehörigen Gemeinden vergleichbar sind. Nachdem in Rheinland-Pfalz im Rahmen der Verwaltungsreform die Institution der Verbandsgemeinde eingeführt worden ist und die Verbandsgemeinden einen erheblichen Teil der Funktionen übernommen haben, die bisher von den ihnen angeschlossenen Ortsgemeinden ausgeübt wurden, muss auch auf dieser Verwaltungsebene im Interesse einer größeren Homogenität der Ergebnisse zwischen den Verbandsgemeinden und den ihnen angeschlossenen Ortsgemeinden einerseits und den verbandsfreien kreisangehörigen Gemeinden andererseits unterschieden werden. Die Gliederung nach Gebietskörperschaftsgruppen und Gemeindegrößenklassen wurde deshalb - beginnend jeweils mit den Ergebnissen für das Jahr 1975 - auf ein neues Schema umgestellt. Nach Verbandsgemeindegrößenklassen nachgewiesen werden dabei die Verbandsgemeinden selbst und die für die Verbandsgemeinden und ihre Ortsgemeinden zusammengefassten Angaben, die mit den entsprechend gegliederten Ergebnissen für die verbandsfreien Gemeinden vergleichbar sind.

Nachweis der Gebietskörperschaftsgruppen und Gemeindegrößenklassen/ Verbandsgemeindegrößenklassen	
Kreisfreie Städte	
100 000 -	200 000
50 000 -	100 000
20 000 -	50 000
Kreisangehörige Gemeinden, Verbandsgemeinden, Landkreise	
verbandsfreie Gemeinden	
50 000 -	100 000
20 000 -	50 000
10 000 -	20 000
5 000 -	10 000
Verbandsgemeinden und deren Ortsgemeinden	
20 000 -	50 000
10 000 -	20 000
5 000 -	10 000
Ortsgemeinden	
10 000 -	20 000
5 000 -	10 000
3 000 -	5 000
1 000 -	3 000
unter -	1 000
Verbandsgemeinden	
20 000 -	50 000
10 000 -	20 000
5 000 -	10 000
Landkreise	
Bezirksverband Pfalz	

Auf- und Abrundungen

Im Allgemeinen werden die Einzelangaben, Zwischen- und Endsummen unabhängig voneinander auf die kleinste in der jeweiligen Tabelle zur Darstellung kommende Einheit auf- bzw. abgerundet. Dadurch kann die Summe der Einzelpositionen geringfügig von dem nachgewiesenen Gesamtergebnis abweichen.

Auf- und Ausgliederungen

Die vollständige Aufgliederung einer Gesamtgröße wird durch den Hinweis „davon“, die teilweise Ausgliederung einzelner Positionen durch den Hinweis „darunter“ kenntlich gemacht. Auf die besonderen Hinweise „davon“ und „darunter“ wird im allgemeinen dann verzichtet, wenn aus dem Aufbau der Tabelle und den Bezeichnungen im Tabellenkopf und in der Tabellenvorspalte eindeutig hervorgeht, dass es sich im vorliegenden Fall um Auf- bzw. Ausgliederungen handelt.

Gesamtwirtschaftliche Gruppierung der Ausgaben und Einnahmen

Ausgaben	Einnahmen
Laufende Rechnung	
<ul style="list-style-type: none"> Personalausgaben <ul style="list-style-type: none"> Löhne und Gehälter Versorgungsbezüge und dgl. Beihilfen, Unterstützungen und dgl. personalbezogene Sachausgaben Laufender Sachaufwand <ul style="list-style-type: none"> sächliche Verwaltungsausgaben <ul style="list-style-type: none"> Unterhaltung des unbeweglichen Vermögens Bewirtschaftung der Grundstücke Mieten und Pachten sonstige sächliche Verwaltungsausgaben Erstattungen an andere Bereiche Zinsausgaben <ul style="list-style-type: none"> an öffentlichen Bereich an andere Bereiche Laufende Zuweisungen und Zuschüsse <ul style="list-style-type: none"> an öffentlichen Bereich an andere Bereiche Schuldendiensthilfen <ul style="list-style-type: none"> an öffentlichen Bereich an andere Bereiche 	<ul style="list-style-type: none"> Steuern Steuerähnliche Einnahmen Einnahmen aus wirtschaftlicher Tätigkeit <ul style="list-style-type: none"> Mieten und Pachten Gewinne aus Unternehmen und Beteiligungen Konzessionsabgaben sonstige Einnahmen aus wirtschaftlicher Tätigkeit Zinseinnahmen <ul style="list-style-type: none"> vom öffentlichen Bereich von anderen Bereichen Laufende Zuweisungen und Zuschüsse <ul style="list-style-type: none"> vom öffentlichen Bereich von anderen Bereichen Schuldendiensthilfen <ul style="list-style-type: none"> vom öffentlichen Bereich von anderen Bereichen Sonstige laufende Einnahmen <ul style="list-style-type: none"> Gebühren, sonstige Entgelte sonstige Verwaltungseinnahmen Erstattungen von Verwaltungsausgaben von anderen Bereichen
Ausgaben der laufenden Rechnung	Einnahmen der laufenden Rechnung
Kapitalrechnung	
<ul style="list-style-type: none"> Sachinvestitionen <ul style="list-style-type: none"> Baumaßnahmen Erwerb von unbeweglichen Sachen Erwerb von beweglichen Sachen Vermögensübertragungen <ul style="list-style-type: none"> an öffentlichen Bereich an andere Bereiche Darlehen <ul style="list-style-type: none"> an öffentlichen Bereich an andere Bereiche Erwerb von Beteiligungen Tilgungsausgaben an öffentlichen Bereich 	<ul style="list-style-type: none"> Veräußerung von Sachvermögen Vermögensübertragungen <ul style="list-style-type: none"> vom öffentlichen Bereich von anderen Bereichen Darlehensrückflüsse <ul style="list-style-type: none"> vom öffentlichen Bereich von anderen Bereichen Veräußerung von Beteiligungen Schuldenaufnahme vom öffentlichen Bereich
Ausgaben der Kapitalrechnung Brutto-/Gesamtausgaben (ohne besondere Finanzierungsvorgänge) Saldo	Einnahmen der Kapitalrechnung Brutto-/Gesamteinnahmen (ohne besondere Finanzierungsvorgänge) Saldo

noch: Gesamtwirtschaftliche Gruppierung der Ausgaben und Einnahmen

Ausgaben	Einnahmen
Besondere Finanzierungsvorgänge	
Schuldentilgung an Sozialversicherungsträger der sonstigen Kreditmarktmittel der inneren Darlehen Zuführungen an Rücklagen Deckung von Vorjahresfehlbeträgen	Schuldenaufnahme bei Sozialversicherungsträgern an sonstigen Kreditmarktmitteln von inneren Darlehen Entnahmen aus Rücklagen Überschüsse aus Vorjahren
Ausgaben für besondere Finanzierungs- vorgänge Saldo	Einnahmen aus besonderen Finanzierungs- vorgängen Saldo

Haushaltmäßige Gruppierung der Ausgaben und Einnahmen

Gr.-Nr.	Ausgaben	Gr.-Nr.	Einnahmen
Verwaltungshaushalt			
4	Personalausgaben	0	Steuern, allgemeine Zuweisungen
40	Aufwendungen für ehrenamtliche Tätigkeit	00	Realsteuern
41	Dienstbezüge und dgl.	01	Gemeindeanteil an Gemeinschaftsteuern
42	Versorgungsbezüge und dgl.	02	andere Steuern
43	Umlagen an Versorgungskassen	03	steuerähnliche Einnahmen
44	Beiträge zur gesetzlichen Sozialversicherung	04	Schlüsselzuweisungen
45	Beihilfen, Unterstützungen und dgl.	05	Bedarfszuweisungen
46	Personal-Nebenausgaben	06	sonstige allgemeine Zuweisungen
5/6	Sächlicher Verwaltungs- und Betriebsaufwand	07	allgemeine Umlagen
50	Unterhaltung der Grundstücke und baulichen Anlagen	09	Ausgleichsleistungen
51	Unterhaltung des sonstigen unbeweglichen Vermögens	1	Einnahmen aus Verwaltung und Betrieb
52	Geräte, Ausstattungs- und Ausrüstungsgegenstände, sonstige Gebrauchsgegenstände	10	Verwaltungsgebühren
53	Mieten und Pachten	11	Benutzungsgebühren und ähnliche Entgelte
54	Bewirtschaftung der Grundstücke, baulichen Anlagen usw.	12	sonstige zweckgebundene Abgaben
55	Haltung von Fahrzeugen	13	Einnahmen aus Verkauf
56	besondere Aufwendungen für Bedienstete	14	Mieten und Pachten
63	weitere Verwaltungs- und Betriebsausgaben	15	sonstige Verwaltungs- und Betriebseinnahmen
64	Steuern, Versicherungen, Schadensfälle	16	Erstattungen von Ausgaben des Verwaltungshaushalts
65	Geschäftsausgaben	17	Zuweisungen und Zuschüsse für laufende Zwecke
66	weitere allgemeine sächl. Ausgaben	2	Sonstige Finanzeinnahmen
67	Erstattungen von Ausgaben des Verwaltungshaushalts	20	Zinseinnahmen
68	kalkulatorische Kosten	21	Gewinnanteile von wirtschaftlichen Unternehmen und aus Beteiligungen
7	Zuweisungen und Zuschüsse (nicht für Investitionen)	22	Konzessionsabgaben
71	Zuweisungen und sonstige Zuschüsse für laufende Zwecke	23	Schuldendiensthilfen
72	Schuldendiensthilfen	24	Ersatz von sozialen Leistungen außerhalb von Einrichtungen
73	Leistungen der Sozialhilfe an natürliche Personen außerhalb von Einrichtungen	25	Ersatz von sozialen Leistungen in Einrichtungen
74	Leistungen der Sozialhilfe an natürliche Personen in Einrichtungen	26	weitere Finanzeinnahmen
75	Leistungen an Kriegsoffer und ähnliche Anspruchsberechtigte	27	kalkulatorische Einnahmen
76	Leistungen der Jugendhilfe außerhalb von Einrichtungen	28	Zuführung vom Vermögenshaushalt
77	Leistungen der Jugendhilfe in Einrichtungen		
78	sonstige soziale Leistungen		
79	Leistungen nach dem Asylbewerberleistungsgesetz		

noch: Haushaltmäßige Gruppierung der Ausgaben und Einnahmen

Gr.-Nr.	Ausgaben	Gr.-Nr.	Einnahmen
8	Sonstige Finanzausgaben		
80	Zinsausgaben		
82	allgemeine Zuweisungen		
83	allgemeine Umlagen		
84	weitere Finanzausgaben		
86	Zuführung zum Vermögenshaushalt		
89	Abwicklung der Vorjahre		
	Bruttoausgaben des Verwaltungshaushalts abzüglich Zahlungen von Gemeinden und Gemeindeverbänden		Bruttoeinnahmen des Verwaltungshaushalts abzüglich Zahlungen von Gemeinden und Gemeindeverbänden
	Gesamtausgaben des Verwaltungshaushalts		Gesamteinnahmen des Verwaltungshaushalts
Vermögenshaushalt			
90	Zuführung vom Verwaltungshaushalt	30	Zuführung vom Verwaltungshaushalt
91	Zuführungen an Rücklagen	31	Entnahmen aus Rücklagen
92	Gewährung von Darlehen	32	Rückflüsse von Darlehen
93	Vermögenserwerb	33	Einnahmen aus der Veräußerung von Beteiligungen und Rückflüsse von Kapitaleinlagen
94	Baumaßnahmen	34	Einnahmen aus der Veräußerung von Sachen des Anlagevermögens
97	Tilgung von Krediten, Rückzahlung von inneren Darlehen	35	Beiträge und ähnliche Entgelte
98	Zuweisungen und Zuschüsse für Investitionen	36	Zuweisungen und Zuschüsse für Investitionen und Investitions- förderungsmaßnahmen
99	Sonstiges	37	Einnahmen aus Krediten und inneren Darlehen
	Bruttoausgaben des Vermögenshaushalts abzüglich Zahlungen von Gemeinden und Gemeindeverbänden		Bruttoeinnahmen des Vermögenshaushalts abzüglich Zahlungen von Gemeinden und Gemeindeverbänden
	Gesamtausgaben des Vermögenshaushalts Gesamtausgaben des Verwaltungs- und Vermögenshaushalts abzüglich haushaltstechnische Verrechnungen		Gesamteinnahmen des Vermögenshaushalts Gesamteinnahmen des Verwaltungs- und Vermögenshaushalts abzüglich haushaltstechnische Verrechnungen
	Bereinigte Gesamtausgaben abzüglich Zahlungen von anderen Ebenen des öffentlichen Bereichs		Bereinigte Gesamteinnahmen abzüglich Zahlungen von anderen Ebenen des öffentlichen Bereichs
	Nettoausgaben		Nettoeinnahmen

Finanzwirtschaftliche Gruppierung der Ausgaben und Einnahmen

Ausgaben	Einnahmen
Personalausgaben Beamtenbezüge Angestelltenvergütungen Arbeiterlöhne sonstige Personalausgaben, Versorgungsbezüge Laufender Sachaufwand Unterhaltung des unbeweglichen Vermögens Bewirtschaftung der Grundstücke, Gebäude und Räume Mieten und Pachten übriger laufender Sachaufwand Sachinvestitionen Baumaßnahmen Erwerb von unbeweglichen Sachen Erwerb von beweglichen Sachen Erwerb von Beteiligungen	Einnahmen aus wirtschaftlicher Tätigkeit Gebühren, sonstige Entgelte Steuern und steuerähnliche Einnahmen, übrige laufende Einnahmen, Zinseinnahmen von anderen Bereichen Veräußerung von Sachvermögen Veräußerung von Beteiligungen
Unmittelbare Ausgaben (ohne Zahlungen an andere Bereiche) Zahlungen an andere Bereiche Renten, Unterstützungen u. Ä. laufende Zuschüsse an soziale oder ähnliche Einrichtungen übrige laufende Zuschüsse und Schuldendiensthilfen Zinsausgaben an andere Bereiche Vermögensübertragungen Darlehen	Unmittelbare Einnahmen (ohne Zahlungen an andere Bereiche) Zahlungen von anderen Bereichen laufende Zuschüsse und Schuldendiensthilfen Vermögensübertragungen und Darlehensrückflüsse
Unmittelbare Ausgaben insgesamt Zahlungen an öffentlichen Bereich laufende Zuweisungen, Zinsausgaben und Schuldendiensthilfen Vermögensübertragungen Darlehen und Tilgungsausgaben	Unmittelbare Einnahmen insgesamt Zahlungen vom öffentlichen Bereich laufende Zuweisungen, Zinseinnahmen und Schuldendiensthilfen Vermögensübertragungen Darlehensrückflüsse und Schuldendiensthilfen
Bruttoausgaben (ohne besondere Finanzierungsvorgänge) abzüglich Zahlungen von Körperschaften gleicher Ebene	Bruttoeinnahmen (ohne besondere Finanzierungsvorgänge) abzüglich Zahlungen von Körperschaften gleicher Ebene
Gesamtausgaben (ohne besondere Finanzierungsvorgänge) abzüglich Zahlungen von anderen Ebenen des öffentlichen Bereichs	Gesamteinnahmen (ohne besondere Finanzierungsvorgänge) abzüglich Zahlungen von anderen Ebenen des öffentlichen Bereichs
Nettoausgaben (ohne besondere Finanzierungsvorgänge)	Nettoeinnahmen (ohne besondere Finanzierungsvorgänge) ¹⁾

1) Da zur Ermittlung der Nettoeinnahmen die Zahlungen vom öffentlichen Bereich von den Bruttoeinnahmen abgesetzt werden, sind die Nettoeinnahmen mit den unmittelbaren Einnahmen insgesamt identisch.

**Gemeinden und Gemeindeverbände in Rheinland-Pfalz nach
Gebietskörperschaftsgruppen und Gemeindegrößenklassen ¹⁾ 1999 bis 2004**
(Anzahl am 31.12.)

Gebietskörperschaftsgruppe Gemeindegrößenklasse / Verbandsgemeindegrößenklasse nach der Zahl der Einwohner am 30.06. des jeweiligen Jahres	1999	2000	2001	2002	2003	2004
Kreisfreie Städte	12	12	12	12	12	12
100 000 - 200 000	4	3	3	3	4	4
50 000 - 100 000	3	4	4	5	4	4
20 000 - 50 000	5	5	5	4	4	4
Kreisangehörige Gemeinden	2 294	2 294	2 294	2 294	2 293	2 294
50 000 - 100 000	1	1	1	1	1	1
20 000 - 50 000	8	7	8	8	8	8
10 000 - 20 000	25	26	25	25	25	25
5 000 - 10 000	83	84	84	82	83	82
3 000 - 5 000	78	77	77	81	83	85
1 000 - 3 000	493	496	501	500	505	503
unter 1 000	1 606	1 603	1 598	1 597	1 588	1 590
verbandsfreie Gemeinden	37	37	37	37	37	37
50 000 - 100 000	1	1	1	1	1	1
20 000 - 50 000	8	7	8	8	8	8
10 000 - 20 000	19	20	19	19	19	19
5 000 - 10 000	9	9	9	9	9	9
Ortsgemeinden	2 257	2 257	2 257	2 257	2 256	2 257
10 000 - 20 000	6	6	6	6	6	6
5 000 - 10 000	74	75	75	73	74	73
3 000 - 5 000	78	77	77	81	83	85
1 000 - 3 000	493	496	501	500	505	503
unter 1 000	1 606	1 603	1 598	1 597	1 588	1 590
Verbandsgemeinden	163	163	163	163	163	163
20 000 - 50 000	26	26	27	27	26	26
10 000 - 20 000	97	98	98	98	98	98
5 000 - 10 000	40	39	38	38	39	39
Landkreise	24	24	24	24	24	24
Bezirksverband Pfalz	1	1	1	1	1	1
I n s g e s a m t	2 494	2 494	2 494	2 494	2 493	2 494

1) Der Zuordnung zu den Größenklassen liegen die auf der Basis der Volkszählung 1987 fortgeschriebenen Einwohnerzahlen zu Grunde.

**Bevölkerung der Gemeinden und Gemeindeverbände in Rheinland-Pfalz nach
Gebietskörperschaftsgruppen und Gemeindegrößenklassen ¹⁾ 1999 bis 2004**

(Anzahl am 30.06.)

Gebietskörperschaftsgruppe Gemeindegrößenklasse / Verbandsgemeindegrößenklasse nach der Zahl der Einwohner am 30.06. des jeweiligen Jahres	1999	2000	2001	2002	2003	2004
Kreisfreie Städte	1 013 706	1 005 139	1 007 807	1 009 415	1 010 228	1 008 816
100 000 - 200 000	558 813	453 384	454 392	455 939	556 279	555 998
50 000 - 100 000	234 287	332 137	334 092	384 137	284 870	284 333
20 000 - 50 000	220 606	219 618	219 323	169 339	169 079	168 485
Kreisangehörige Gemeinden	3 014 524	3 023 334	3 033 134	3 040 406	3 046 178	3 049 170
50 000 - 100 000	67 562	67 137	67 033	66 884	66 862	66 877
20 000 - 50 000	224 410	203 631	223 954	223 997	224 698	224 527
10 000 - 20 000	359 089	379 338	360 741	361 442	361 923	361 831
5 000 - 10 000	571 316	577 252	578 664	570 155	576 182	571 297
3 000 - 5 000	291 161	287 378	288 734	305 961	310 782	319 857
1 000 - 3 000	818 635	825 338	833 356	830 861	831 347	828 429
unter 1 000	682 351	683 260	680 652	681 106	674 384	676 352
verbandsfreie Gemeinden	647 743	647 088	648 527	649 117	650 230	649 895
50 000 - 100 000	67 562	67 137	67 033	66 884	66 862	66 877
20 000 - 50 000	224 410	203 631	223 954	223 997	224 698	224 527
10 000 - 20 000	287 427	307 590	288 769	289 235	289 539	289 454
5 000 - 10 000	68 344	68 730	68 771	69 001	69 131	69 037
Ortsgemeinden	2 366 781	2 376 246	2 384 607	2 391 289	2 395 948	2 399 275
10 000 - 20 000	71 662	71 748	71 972	72 207	72 384	72 377
5 000 - 10 000	502 972	508 522	509 893	501 154	507 051	502 260
3 000 - 5 000	291 161	287 378	288 734	305 961	310 782	319 857
1 000 - 3 000	818 635	825 338	833 356	830 861	831 347	828 429
unter 1 000	682 351	683 260	680 652	681 106	674 384	676 352
Verbandsgemeinden	2 366 781	2 376 245	2 384 607	2 391 289	2 395 948	2 399 275
20 000 - 50 000	638 357	642 015	665 029	667 899	650 948	652 686
10 000 - 20 000	1 378 083	1 393 022	1 387 260	1 390 436	1 402 022	1 403 701
5 000 - 10 000	350 341	341 208	332 318	332 954	342 978	342 888
Landkreise	3 014 524	3 023 333	3 033 134	3 040 406	3 046 178	3 049 170
Bezirksverband Pfalz	1 422 590	1 421 211	1 422 474	1 424 304	1 424 841	1 424 643
I n s g e s a m t	4 028 230	4 028 472	4 040 941	4 049 821	4 056 406	4 057 986

1) Der Zuordnung zu den Größenklassen liegen die auf der Basis der Volkszählung 1987 fortgeschriebenen Einwohnerzahlen zu Grunde.

Bevölkerung¹⁾ in Rheinland-Pfalz nach Verwaltungsbezirken 1999 bis 2004

(Anzahl am 30.06.)

Gem.-Schl.-Nr.	Verwaltungsbezirk (Gebietsstand am 31.12. des jeweiligen Jahres)	1999	2000	2001	2002	2003	2004
	Kreisfreie Städte	1 013 706	1 005 139	1 007 807	1 009 415	1 010 228	1 008 816
111	Koblenz	108 704	107 868	107 907	107 856	107 841	107 289
211	Trier	99 863	98 404	99 679	99 880	100 116	100 075
311	Frankenthal (Pfalz)	48 403	47 874	47 853	47 794	47 674	47 534
312	Kaiserslautern	100 261	99 525	99 819	99 621	99 414	99 200
313	Landau in der Pfalz	40 618	40 989	40 814	41 106	41 470	41 687
314	Ludwigshafen am Rhein	164 206	162 999	162 275	162 365	162 606	163 002
315	Mainz	185 642	182 517	184 210	185 718	185 716	185 632
316	Neustadt a. d. Weinstraße	53 902	53 958	53 962	53 865	54 051	53 898
317	Pirmasens	46 069	45 355	45 018	44 631	44 238	43 774
318	Speyer	49 947	49 749	49 882	50 039	50 209	50 280
319	Worms	80 522	80 250	80 632	80 732	81 196	80 955
320	Zweibrücken	35 569	35 651	35 756	35 808	35 697	35 490
	Landkreise	3 014 524	3 023 333	3 033 134	3 040 406	3 046 178	3 049 170
131	Ahrweiler	128 678	129 072	129 793	130 265	130 726	130 850
132	Altenkirchen (Ww.)	137 178	137 265	137 438	137 468	137 310	137 163
133	Bad Kreuznach	157 310	157 270	157 531	157 854	158 042	158 480
134	Birkenfeld	90 223	90 156	90 268	89 882	89 626	89 098
135	Cochem-Zell	65 510	65 568	65 642	65 891	66 009	65 965
137	Mayen-Koblenz	209 151	210 404	211 339	212 424	213 062	213 496
138	Neuwied	183 592	183 840	184 659	184 948	185 475	185 879
140	Rhein-Hunsrück-Kreis	104 787	105 165	105 392	105 767	105 992	106 093
141	Rhein-Lahn-Kreis	128 587	128 664	129 394	129 394	129 415	129 147
143	Westerwaldkreis	200 603	201 707	202 108	202 737	203 206	203 767
231	Berncastel-Wittlich	113 662	113 737	113 915	114 041	114 273	114 248
232	Bitburg-Prüm	96 222	96 420	96 304	96 092	95 816	95 773
233	Daun	64 406	64 288	64 500	64 202	64 237	63 998
235	Trier-Saarburg	136 659	137 548	137 933	138 230	138 946	139 272
331	Alzey-Worms	121 981	123 604	124 579	125 608	126 255	126 922
332	Bad Dürkheim	133 155	133 609	133 848	134 543	134 617	134 869
333	Donnersbergkreis	77 891	78 363	78 488	78 767	78 968	79 228
334	Germersheim	122 334	123 023	123 762	124 433	124 606	124 894
335	Kaiserslautern	109 977	110 015	110 143	110 090	109 898	109 842
336	Kusel	79 279	78 919	78 622	78 278	77 800	77 398
337	Südliche Weinstraße	108 808	109 144	109 668	109 919	110 525	110 658
338	Rhein-Pfalz-Kreis	146 328	146 632	147 312	147 902	148 196	148 428
339	Mainz-Bingen	192 360	193 513	195 244	196 528	198 306	199 241
340	Südwestpfalz	105 843	105 407	105 252	105 143	104 872	104 461
	I n s g e s a m t	4 028 230	4 028 472	4 040 941	4 049 821	4 056 406	4 057 986

1) Fortgeschriebene Einwohnerzahlen auf der Basis der Volkszählung 1987.

**Zweckverbände und andere juristische Personen
zwischen-gemeindlicher Zusammenarbeit 1999 bis 2004**

(Anzahl am 31.12.)

Gliederungs-Nr.	Aufgabengebiet	1999	2000	2001	2002	2003	2004
1	Öffentliche Sicherheit und Ordnung	-	-	1	-	-	-
13	Brandschutz	-	-	1	-	-	-
2	Schulen	22	24	22	23	23	22
21	Grund- und Hauptschulen	14	15	13	13	13	13
22	Realschulen, regionale Schulen	-	-	-	1	1	1
24	berufsbildende Schulen	2	2	1	1	1	-
27	Sonderschulen	3	3	3	3	3	3
28	Schulzentren, Gesamtschulen	2	3	4	4	4	4
29	Schullandheime	1	1	1	1	1	1
3	Wissenschaft, Forschung, Kulturpflege	8	7	7	7	6	6
31	Wissenschaft und Forschung	1	1	-	-	-	-
32	Museen, Sammlungen, Ausstellungen	3	3	4	4	4	3
33	Theater, Konzerte, Musikpflege	2	2	2	2	1	1
35	Volksbildung	1	-	-	-	-	-
36	Naturschutz und Landschaftspflege, Heimatpflege	1	1	1	1	1	2
4	Soziale Sicherung	84	82	82	83	80	80
43	soziale Einrichtungen	3	3	3	3	3	3
464	Tageseinrichtungen für Kinder	81	79	79	80	77	77
5	Gesundheit, Sport, Erholung	12	13	14	15	15	16
54	sonstige Einrichtungen und Maßnahmen der Gesundheitspflege	1	1	1	1	1	1
56	eigene Sportstätten	2	2	3	3	3	3
57	Badeanstalten	3	3	4	5	5	5
59	sonstige Erholungseinrichtungen	6	7	6	6	6	7
6	Bau- und Wohnungswesen, Verkehr	16	15	14	14	14	15
61	Städteplanung, Vermessung, Bauordnung	7	6	5	5	5	6
62	Wohnungsbauförderung	-	-	-	-	-	-
63	Gemeindestraßen	-	-	-	-	-	-
68	Parkeinrichtungen	-	-	-	-	-	-
69	Wasserläufe, Wasserbau	9	9	9	9	9	9
7	Öffentliche Einrichtungen, Wirtschaftsförderung	48	50	49	52	53	54
70	Abwasserbeseitigung	4	4	4	4	5	4
72	Abfallbeseitigung	-	-	-	-	-	-
74	Schlacht- und Viehhöfe	-	-	-	-	-	-
75	Bestattungswesen	8	8	7	8	8	9
76	sonstige öffentliche Einrichtungen	-	-	-	-	1	1
77	Hilfsbetriebe der Verwaltung	-	-	-	-	-	1
78	Förderung der Land- und Forstwirtschaft	1	1	1	1	1	1
79	Fremdenverkehr, sonstige Förderung von Wirtschaft und Verkehr	35	37	37	39	38	38
8	Wirtschaftliche Unternehmen, allgemeines Grund- und Sondervermögen	99	93	91	90	93	93
80	Verwaltung der wirtschaftlichen Unternehmen	1	1	1	1	1	1
810	Elektrizitätsversorgungsunternehmen	1	1	1	1	1	1
815	Wasserversorgungsunternehmen	2	2	2	2	2	2
82	Verkehrsunternehmen	1	2	-	-	1	1
85	land- und forstwirtschaftliche Unternehmen	93	86	86	85	87	87
86	Kur- und Badebetriebe	1	1	1	1	1	1
88	allgemeines Grundvermögen	-	-	-	-	-	-
	Insgesamt	289	284	280	284	284	286

II. Tabellen

Ausgaben und Einnahmen der Gemeinden und Gemeindeverbände 1999 bis 2004
nach Arten
1. Ausgaben

Ausgabeart	1999	2000	2001	2002	2003	2004
1 000 EUR						
Laufende Rechnung						
Personalausgaben	1 764 425	1 813 288	1 860 603	1 902 601	1 956 885	1 979 066
Löhne und Gehälter	1 554 137	1 589 256	1 624 318	1 654 936	1 691 989	1 707 383
Aufwendungen für ehrenamtliche Tätigkeit	45 330	46 826	47 609	48 741	48 434	49 637
Dienstbezüge u. dgl.	1 508 807	1 542 430	1 576 709	1 606 195	1 643 555	1 657 746
Versorgungsbezüge	171 209	182 914	194 338	201 590	219 995	225 224
Beihilfen, Unterstützungen u. dgl.	37 404	39 288	40 166	44 240	43 092	44 594
Personalbezogene Sachausgaben	1 674	1 830	1 780	1 835	1 809	1 865
Laufender Sachaufwand	1 090 678	1 112 312	1 151 139	1 199 189	1 212 497	1 235 176
Sächliche Verwaltungsausgaben	1 005 072	1 024 822	1 060 835	1 102 035	1 113 158	1 130 880
Unterhaltung des unbeweglichen Vermögens	217 024	225 141	227 514	234 128	232 793	232 875
Bewirtschaftung der Grundstücke	213 296	218 480	236 130	242 741	248 645	256 726
Mieten und Pachten	61 292	61 284	66 242	70 083	72 488	74 254
sonstige sächliche Verwaltungsausgaben	513 460	519 917	530 950	555 083	559 232	567 026
Erstattungen an andere Bereiche	85 606	87 491	90 304	97 154	99 339	104 295
Sonstige Zuschüsse für laufende Zwecke	-	-	-	-	-	-
Zinsausgaben	269 772	285 194	304 081	298 174	290 619	286 581
an öffentlichen Bereich	7 927	8 152	9 962	10 020	9 084	9 294
an Bund	717	707	689	547	540	521
an Land	668	460	739	1 061	958	1 310
an Gemeinden/GV	5 351	6 409	7 935	8 091	7 289	7 092
an Zweckverbände und dgl.	1 191	576	599	322	296	371
an andere Bereiche	261 846	277 042	294 119	288 154	281 535	277 286
an sonstigen öffentlichen Bereich	3 773	4 683	5 929	6 139	5 275	5 840
für Sonderrechnungen, priv. Untern. u. üb. Bereiche	258 073	272 359	288 191	282 014	276 259	271 447
Laufende Zuweisungen und Zuschüsse	3 476 382	3 518 019	3 574 978	3 606 899	3 717 182	3 872 965
an öffentlichen Bereich	1 940 285	1 953 088	2 009 675	1 978 490	1 979 021	1 987 994
an Bund	1 307	1 493	1 695	1 600	1 652	1 605
an Land	340 138	322 688	258 049	287 800	284 672	255 352
allgemeine Zuweisungen						
an Gemeinden/GV	1 065 961	1 101 586	1 148 198	1 119 007	1 114 660	1 135 554
übrige an Gemeinden/GV	488 701	480 892	464 401	458 668	468 536	482 874
an Zweckverbände und dgl.	42 544	44 430	48 515	42 934	43 772	44 300
an sonstigen öffentlichen Bereich	1 633	2 000	2 174	2 585	2 764	8 368
an andere Bereiche	1 536 097	1 564 930	1 565 303	1 628 410	1 738 161	1 884 971
Laufende Zuschüsse an Sonderrechnungen, private Unternehmen und übrige Bereiche	345 987	364 807	369 661	380 798	390 700	404 780
Renten, Unterstützungen u. Ä.	1 190 110	1 200 124	1 195 642	1 247 612	1 347 461	1 480 191
an soziale oder ähnliche Einrichtungen	-	-	-	-	-	-
Schuldendiensthilfen	4 997	4 910	5 044	5 313	5 270	4 222
an öffentlichen Bereich	660	622	582	527	631	554
an Bund	-	-	-	-	-	-
an Land	-	-	-	-	-	-
an Gemeinden/GV	166	122	92	216	316	256
an Zweckverbände und dgl.	469	470	469	293	306	293
an sonstigen öffentlichen Bereich	25	30	21	18	9	5
an andere Bereiche	4 338	4 288	4 462	4 785	4 639	3 667
an Sonderrechnungen u. private Unternehmen	3 408	3 800	3 999	4 534	4 438	3 430
an übrige Bereiche	930	488	463	251	201	237
Bruttoausgaben der laufenden Rechnung	6 606 254	6 733 724	6 895 845	7 012 177	7 182 453	7 378 009
abzüglich Zahlungen von Gemeinden/GV	1 543 362	1 574 481	1 606 471	1 577 019	1 578 273	1 618 154
Gesamtausgaben der laufenden Rechnung	5 062 892	5 159 243	5 289 374	5 435 158	5 604 180	5 759 855

nach Arten
2. Einnahmen

Einnahmeart	1999	2000	2001	2002	2003	2004
	1 000 EUR					
Laufende Rechnung						
Steuern	2 506 094	2 578 939	2 329 458	2 298 094	2 157 107	2 400 648
Grundsteuer	359 691	377 702	388 219	398 406	406 692	413 889
Gewerbsteuer nach Ertrag und Kapital (netto)	841 163	906 461	714 009	732 012	646 722	911 309
Gemeindeanteil an Gemeinschaftsteuern	1 130 574	1 147 795	1 077 827	1 102 267	1 073 593	1 043 967
Grundwerbsteuer	147 555	119 557	121 676	37 417	2 045	2 627
Sonstige Steuern	27 112	27 424	27 726	27 991	28 055	28 856
Steuerähnliche Einnahmen	5 986	5 693	5 807	5 696	5 741	5 479
Einnahmen aus wirtschaftlicher Tätigkeit	382 083	362 455	386 962	388 550	415 303	420 356
Mieten und Pachten	114 996	110 987	109 683	110 533	108 721	107 525
Gewinne aus Unternehmen und Beteiligungen	30 503	32 152	58 599	46 529	46 805	51 186
Konzessionsabgaben	153 880	150 303	149 784	157 100	169 347	172 486
Einnahmen aus Verkauf	82 704	69 013	68 896	74 388	90 429	89 159
Zinseinnahmen	31 437	39 553	43 525	35 582	27 751	25 128
vom öffentlichen Bereich	7 064	9 016	10 817	9 807	8 520	7 939
vom Bund	103	176	109	34	72	-
vom Land	180	146	270	116	145	125
von Gemeinden/GV	6 393	8 129	9 865	9 222	7 927	7 419
von Zweckverbänden und dgl.	111	167	251	163	157	208
vom sonstigen öffentlichen Bereich	276	397	323	272	220	187
von anderen Bereichen	24 373	30 537	32 708	25 774	19 230	17 189
Laufende Zuweisungen und Zuschüsse	3 550 148	3 543 845	3 630 650	3 759 876	3 791 943	3 898 885
vom öffentlichen Bereich	3 301 256	3 303 162	3 352 200	3 476 521	3 489 836	3 563 004
vom Bund	10 332	12 133	9 242	6 594	8 086	10 775
allgemeine Zuweisungen vom Land	1 045 337	1 004 285	1 015 104	1 120 143	1 119 913	1 100 369
übrige vom Land	681 182	693 967	704 733	757 315	771 452	819 139
allgemeine Zuweisungen						
von Gemeinden/GV	1 072 689	1 109 526	1 155 003	1 120 761	1 113 532	1 133 399
übrige von Gemeinden/GV	463 932	456 498	441 285	446 700	456 521	477 005
von Zweckverbänden und dgl.	6 560	7 106	7 713	7 100	7 308	7 600
vom sonstigen öffentlichen Bereich	21 223	19 647	19 120	17 907	13 024	14 716
von anderen Bereichen	248 892	240 682	278 449	283 355	302 107	335 881
Schuldendiensthilfen	3 759	3 993	3 702	3 487	1 156	1 105
vom öffentlichen Bereich	853	826	618	781	685	762
vom Bund	33	32	20	1	7	10
vom Land	367	366	266	426	380	417
von Gemeinden/GV	347	330	318	336	293	332
von Zweckverbänden und dgl.	1	1	6	12	1	1
vom sonstigen öffentlichen Bereich	106	97	8	5	4	3
von anderen Bereichen	2 905	3 167	3 085	2 706	470	343
Sonstige laufende Einnahmen	501 553	515 210	484 337	489 060	510 708	503 584
Gebühren, sonstige Entgelte	330 829	334 585	334 965	336 722	345 631	344 464
Sonstige Verwaltungseinnahmen	71 119	87 195	52 752	58 016	63 905	59 046
Erstattungen von Verwaltungsausgaben						
von anderen Bereichen	99 605	93 431	96 620	94 322	101 173	100 073
Bruttoeinnahmen der laufenden Rechnung	6 981 060	7 049 689	6 884 441	6 980 345	6 909 708	7 255 185
abzüglich Zahlungen von Gemeinden/GV	1 543 362	1 574 481	1 606 471	1 577 019	1 578 273	1 618 154
Gesamteinnahmen der laufenden Rechnung	5 437 698	5 475 208	5 277 970	5 403 326	5 331 435	5 637 031

noch: Ausgaben und Einnahmen der Gemeinden und Gemeindeverbände 1999 bis 2004
nach Arten
1. Ausgaben

Ausgabeart	1999	2000	2001	2002	2003	2004
	1 000 EUR					
Kapitalrechnung						
Sachinvestitionen	1 267 335	1 199 160	1 250 726	1 188 097	1 115 943	998 049
Baumaßnahmen	924 852	920 611	943 977	920 843	887 556	787 423
Sonstige Sachinvestitionen	342 483	278 549	306 749	267 254	228 387	210 626
Erwerb von unbeweglichen Sachen	246 481	178 685	196 872	170 161	145 897	131 628
Erwerb von beweglichen Sachen	96 002	99 864	109 877	97 092	82 490	78 998
Vermögensübertragungen	135 857	107 583	98 749	120 728	135 172	110 523
Zuweisungen für Investitionen						
an öffentlichen Bereich	44 868	46 565	43 487	51 402	38 685	37 503
an Bund	1 023	1 311	1 517	778	1 432	592
an Land	6 361	6 803	3 819	11 087	4 604	5 377
an Gemeinden/GV	33 716	32 912	32 066	32 485	27 933	26 171
an Zweckverbände und dgl.	2 822	4 554	5 872	6 419	4 328	5 176
an sonstigen öffentlichen Bereich	947	985	212	635	388	186
Zuschüsse für Investitionen						
an andere Bereiche	90 973	60 981	55 237	69 312	94 234	71 023
an Sonderrechnungen und private Unternehmen	48 487	23 629	19 112	43 189	71 415	48 159
an übrige Bereiche	42 486	37 352	36 125	26 124	22 820	22 864
Sonstige Vermögensübertragungen						
an andere Bereiche	16	37	26	13	2 253	1 997
Darlehen	6 666	3 637	4 700	3 063	967	3 877
an öffentlichen Bereich	1 074	2 599	1 197	220	103	173
an Bund	-	-	-	-	-	-
an Land	-	-	-	-	-	-
an Gemeinden/GV	999	2 599	1 197	212	89	173
an Zweckverbände und dgl.	75	-	-	8	14	-
an sonstigen öffentlichen Bereich	-	-	-	-	-	-
an andere Bereiche	5 592	1 038	3 503	2 843	864	3 704
an Sonderrechnungen und private Unternehmen	4 764	395	2 362	423	593	3 319
an übrige Bereiche	828	643	1 141	2 420	271	384
Erwerb von Beteiligungen	10 772	8 478	22 313	21 677	11 724	7 569
Tilgungsausgaben an öffentlichen Bereich	4 214	2 962	3 047	3 812	4 185	4 262
an Bund	1 628	1 343	1 225	1 022	1 058	954
an Land	2 178	1 092	1 075	1 340	2 698	2 566
an Gemeinden/GV	341	466	683	1 396	367	479
an Zweckverbände und dgl.	67	62	64	54	62	263
Bruttoausgaben der Kapitalrechnung	1 424 844	1 321 821	1 379 535	1 337 377	1 267 991	1 124 279
abzüglich Zahlungen von Gemeinden/GV	33 510	31 737	33 722	33 967	33 044	25 305
Gesamtausgaben der Kapitalrechnung	1 391 334	1 290 083	1 345 813	1 303 410	1 234 947	1 098 974
Gesamtausgaben (ohne besondere Finanzierungsvorgänge)	6 454 226	6 449 326	6 635 187	6 738 568	6 839 127	6 858 829
Saldo	-	-	-	-	-	-
Besondere Finanzierungsvorgänge						
Schuldentilgung	230 535	238 558	237 091	257 310	267 985	269 800
an sonstigen öffentlichen Bereich	4 564	2 055	1 867	2 043	1 683	4 257
an Sonderrechnungen, private Unternehmen und übrige Bereiche	223 322	235 327	234 278	254 770	265 975	265 082
Rückzahlung von inneren Darlehen	2 650	1 176	946	497	328	462
Zuführungen an Rücklagen	204 688	156 161	171 930	103 010	110 729	115 313
Deckung von Vorjahresfehlbeträgen	522 154	394 564	487 186	673 020	988 368	1 040 141
Ausgaben für besondere Finanzierungs- vorgänge	957 377	789 283	896 208	1 033 340	1 367 082	1 425 255
Saldo	-	-	-	-	-	-

nach Arten
2. Einnahmen

Einnahmeart	1999	2000	2001	2002	2003	2004
	1 000 EUR					

Kapitalrechnung

Veräußerung von Sachvermögen	323 895	254 616	250 852	279 709	265 622	220 815
Vermögensübertragungen	576 127	570 264	583 803	579 427	561 661	539 790
Zuweisungen für Investitionen vom öffentlichen Bereich	360 853	372 269	383 629	387 948	385 843	382 787
vom Bund	16 042	12 948	10 823	12 982	16 860	13 307
vom Land	309 799	326 940	336 047	338 790	334 898	341 715
von Gemeinden/GV	31 932	29 919	32 307	32 546	31 325	24 254
von Zweckverbänden und dgl.	1 580	1 065	3 088	1 623	1 470	2 746
vom sonstigen öffentlichen Bereich	1 500	1 397	1 364	2 007	1 289	764
Zuschüsse für Investitionen von anderen Bereichen	215 274	197 995	200 174	191 478	175 818	157 003
Darlehensrückflüsse	23 930	14 319	8 423	8 696	11 600	9 412
vom öffentlichen Bereich	865	984	1 233	1 484	1 409	733
vom Bund	99	128	133	120	33	11
vom Land	-	-	-	-	115	106
von Gemeinden/GV	744	835	984	1 338	1 199	574
von Zweckverbänden und dgl.	21	21	116	26	37	23
vom sonstigen öffentlichen Bereich	-	-	-	-	25	19
von anderen Bereichen	23 065	13 334	7 191	7 212	10 191	8 679
von öffentlichen Sonderrechnungen und Unternehmen	20 438	8 726	4 628	5 955	8 868	7 667
von übrigen Bereichen	2 628	4 608	2 563	1 257	1 323	1 012
Veräußerung von Beteiligungen	63 671	28 411	28 888	73 368	13 597	25 069
Schuldenaufnahme vom öffentlichen Bereich	3 810	3 530	2 011	1 770	2 235	2 715
vom Bund	1 166	1 388	612	1 052	1 300	58
vom Land	1 768	739	404	582	415	2 003
von Gemeinden/GV	833	983	431	82	519	477
von Zweckverbänden und dgl.	42	420	564	55	-	178
Bruttoeinnahmen der Kapitalrechnung	991 433	871 141	873 978	942 969	854 714	797 800
abzüglich Zahlungen von Gemeinden/GV	33 510	31 737	33 722	33 967	33 044	25 305
Gesamteinnahmen der Kapitalrechnung	957 924	839 403	840 256	909 002	821 670	772 496
Gesamteinnahmen (ohne besondere Finanzierungsvorgänge)	6 395 621	6 314 611	6 118 226	6 312 328	6 153 105	6 409 526
Saldo	58 605	134 715	516 961	426 240	686 022	449 303

Besondere Finanzierungsvorgänge

Schuldenaufnahme	344 270	324 494	319 143	403 396	428 997	333 781
beim sonstigen öffentlichen Bereich	2 049	1 692	64	1 634	1 328	4 680
bei Sonderrechnungen, privaten Unternehmen und übrigen Bereichen	340 068	321 120	318 119	401 287	426 047	328 537
von inneren Darlehen	2 153	1 682	960	475	1 622	564
Entnahmen aus Rücklagen	139 351	166 450	195 978	184 761	143 521	131 967
Einnahmen aus besonderen Finanzierungsvorgängen	483 620	490 945	515 121	588 157	572 518	465 747
Saldo	473 757	298 338	381 086	445 183	794 564	959 508

Ausgaben und Einnahmen der Gemeinden und Gemeindeverbände 2004
nach Gebietskörperschaftsgruppen und Arten
1. Ausgaben

Ausgabeart	Gemeinden und Gemeindeverbände insgesamt	Kreisfreie Städte	Kreisangehörige Gemeinden, Verbandsgemeinden, Landkreise				
			zusammen	verbandsfreie Gemeinden	Landkreise		
					Ortsgemeinden	Verbandsgemeinden	Landkreise
1 000 EUR							
Laufende Rechnung							
Personalausgaben	1 979 066	617 308	1 323 170	242 322	294 306	457 498	329 044
Löhne und Gehälter	1 707 383	521 256	1 153 278	209 985	278 759	386 016	278 518
Aufwendungen für ehrenamtliche Tätigkeit	49 637	3 522	45 915	4 229	31 838	6 686	3 162
Dienstbezüge u. dgl.	1 657 746	517 734	1 107 363	205 756	246 920	379 331	275 356
Versorgungsbezüge	225 224	79 756	140 797	26 880	14 625	58 510	40 782
Beihilfen, Unterstützungen u. dgl.	44 594	15 905	27 720	5 182	775	12 326	9 437
Personalbezogene Sachausgaben	1 865	390	1 376	275	147	647	307
Laufender Sachaufwand	1 235 176	406 615	821 498	142 189	264 926	184 615	229 768
Sächliche Verwaltungsausgaben	1 130 880	348 329	775 526	124 974	245 284	179 831	225 437
Unterhaltung des unbeweglichen Vermögens	232 875	74 157	157 848	28 996	86 805	19 509	22 539
Bewirtschaftung der Grundstücke	256 726	62 365	192 644	35 084	66 419	55 807	35 334
Mieten und Pachten	74 254	53 724	19 862	4 697	2 242	6 577	6 346
sonstige sächliche Verwaltungsausgaben	567 026	158 083	405 171	56 198	89 818	97 938	161 218
Erstattungen an andere Bereiche	104 295	58 286	45 972	17 215	19 642	4 784	4 332
Zinsausgaben	286 581	110 138	175 753	29 457	50 500	45 460	50 336
an öffentlichen Bereich	9 294	229	9 066	278	6 012	2 438	337
an Bund	521	60	462	135	222	91	14
an Land	1 310	169	1 141	132	689	251	68
an Gemeinden/GV	7 092	-	7 092	-	5 079	2 013	-
an Zweckverbände und dgl.	371	-	371	10	22	83	255
an andere Bereiche	277 286	109 910	166 688	29 179	44 488	43 022	49 998
an sonstigen öffentlichen Bereich	5 840	1 688	4 152	516	711	819	2 106
für Sonderrechnungen, private Unternehmen und übrige Bereiche	271 447	108 222	162 536	28 663	43 777	42 204	47 892
Laufende Zuweisungen und Zuschüsse	3 872 965	760 031	3 107 134	349 210	1 029 042	252 758	1 476 124
an öffentlichen Bereich	1 987 994	80 278	1 906 903	210 226	994 224	94 872	607 580
an Bund	1 605	454	1 151	114	13	552	473
an Land	315 293	53 080	262 213	12 871	20 620	9 286	219 436
allgemeine Zuweisungen an Gemeinden/GV	1 135 554	5 350	1 130 204	178 642	885 874	48 022	17 667
übrige an Gemeinden/GV	482 874	15 239	467 635	13 985	74 560	29 909	349 181
an Zweckverbände und dgl.	44 300	5 987	37 500	4 277	11 893	6 738	14 591
an sonstigen öffentlichen Bereich	8 368	168	8 201	338	1 264	366	6 233
an andere Bereiche	1 884 971	679 753	1 200 231	138 984	34 817	157 886	868 544
Laufende Zuschüsse an Sonderrechnungen, private Unternehmen und übrige Bereiche	404 780	146 897	252 896	42 096	32 677	11 442	166 681
Renten, Unterstützungen u. Ä.	1 480 191	532 856	947 335	96 888	2 140	146 444	701 863
Schuldendiensthilfen	4 222	3 379	843	131	226	50	436
an öffentlichen Bereich	554	273	282	0	90	21	171
an Bund	-	-	-	-	-	-	-
an Land	-	-	-	-	-	-	-
an Gemeinden/GV	256	125	131	0	11	7	114
an Zweckverbände und dgl.	293	143	151	-	80	14	57
an sonstigen öffentlichen Bereich	5	5	-	-	-	-	-
an andere Bereiche	3 667	3 106	561	130	136	29	266
an Sonderrechnungen u. private Unternehmen	3 430	3 003	428	98	129	29	171
an übrige Bereiche	237	104	133	33	6	-	95
Bruttoausgaben der laufenden Rechnung	7 378 009	1 897 471	5 428 398	763 309	1 639 000	940 381	2 085 708

noch: Ausgaben und Einnahmen der Gemeinden und Gemeindeverbände 2004
nach Gebietskörperschaftsgruppen und Arten

11

2. Einnahmen

Einnahmeart	Ge- meinden und Ge- meinde- verbände ins- gesamt	Kreis- freie Städte	Kreisangehörige Gemeinden, Verbandsgemeinden, Landkreise				
			zu- sammen	ver- bands- freie Ge- meinden	Orts- ge- meinden	Ver- bands- ge- meinden	Land- kreise

Laufende Rechnung

Steuern	2 400 648	847 303	1 553 344	458 113	1 083 574	4 091	7 567
Grundsteuer	413 889	137 479	276 410	70 046	206 364	-	-
Gewerbsteuer nach Ertrag und Kapital (netto)	911 309	394 811	516 498	202 676	313 822	-	-
Gemeindeanteil an Gemeinschaftsteuern	1 043 967	306 479	737 488	180 673	556 815	-	-
Grunderwerbsteuer	2 627	425	2 202	-	-	-	2 202
Sonstige Steuern	28 856	8 110	20 746	4 718	6 573	4 091	5 364
Steuerähnliche Einnahmen	5 479	8	5 471	147	4 649	61	614
Einnahmen aus wirtschaftlicher Tätigkeit	420 356	132 734	280 043	62 395	190 140	9 443	18 065
Mieten und Pachten	107 525	32 028	75 355	16 223	49 534	6 337	3 261
Gewinne aus Unternehmen und Beteiligungen	51 186	21 765	22 753	9 360	3 013	498	9 883
Konzessionsabgaben	172 486	65 911	106 575	30 210	71 374	1 043	3 948
Einnahmen aus Verkauf	89 159	13 030	75 360	6 601	66 219	1 566	974
Zinseinnahmen	25 128	2 401	22 668	4 508	7 040	9 670	1 450
vom öffentlichen Bereich	7 939	107	7 832	160	1 806	5 828	38
vom Bund	-	-	-	-	-	-	-
vom Land	125	52	73	-	67	-	6
von Gemeinden/GV	7 419	23	7 396	12	1 739	5 618	26
von Zweckverbänden und dgl.	208	32	176	127	-	43	6
vom sonstigen öffentlichen Bereich	187	-	187	20	0	167	-
von anderen Bereichen	17 189	2 294	14 836	4 348	5 234	3 842	1 412
Laufende Zuweisungen und Zuschüsse	3 898 885	596 759	3 262 390	225 643	321 153	858 602	1 856 992
vom öffentlichen Bereich	3 563 004	468 842	3 054 687	195 471	307 258	816 466	1 735 492
vom Bund	10 775	4 404	6 356	1 016	753	1 445	3 141
allgemeine Zuweisungen vom Land	1 100 369	236 044	846 656	63 603	173 231	159 130	450 692
übrige vom Land	819 139	198 626	614 174	24 097	26 299	11 198	552 580
allgemeine Zuweisungen von Gemeinden/GV	1 133 399	48	1 122 441	1 313	10 050	457 147	653 932
übrige von Gemeinden/GV	477 005	22 339	450 359	102 983	94 629	181 200	71 547
von Zweckverbänden und dgl.	7 600	1 860	5 710	713	502	3 604	890
vom sonstigen öffentlichen Bereich	14 716	5 522	8 991	1 745	1 794	2 742	2 710
von anderen Bereichen	335 881	127 917	207 703	30 172	13 895	42 136	121 500
Schuldendiensthilfen	1 105	469	636	261	172	203	-
vom öffentlichen Bereich	762	320	443	254	72	117	-
vom Bund	10	-	10	-	10	-	-
vom Land	417	308	110	65	1	44	-
von Gemeinden/GV	332	12	320	189	60	71	-
von Zweckverbänden und dgl.	1	-	1	-	1	-	-
vom sonstigen öffentlichen Bereich	3	-	3	-	-	3	-
von anderen Bereichen	343	149	193	7	101	86	-
Sonstige laufende Einnahmen	503 584	169 296	327 271	58 246	88 543	82 599	97 884
Gebühren, sonstige Entgelte	344 464	116 106	221 815	40 738	64 473	36 937	79 667
Sonstige Verwaltungseinnahmen	59 046	22 011	36 806	8 214	14 817	10 562	3 213
Erstattungen von Verwaltungsausgaben von anderen Bereichen	100 073	31 178	68 650	9 294	9 252	35 100	15 003
Bruttoeinnahmen der laufenden Rechnung	7 255 185	1 748 970	5 451 823	809 313	1 695 272	964 668	1 982 570

noch: Ausgaben und Einnahmen der Gemeinden und Gemeindeverbände 2004
nach Gebietskörperschaftsgruppen und Arten
1. Ausgaben

Ausgabeart	Gemeinden und Gemeindeverbände insgesamt	Kreisfreie Städte	Kreisangehörige Gemeinden, Verbandsgemeinden, Landkreise				
			zusammen	verbandsfreie Gemeinden	Landkreise		
					Orts- ge- meinden	Ver- bands- ge- meinden	Land- kreise
1 000 EUR							

Kapitalrechnung

Sachinvestitionen	998 049	186 455	808 291	124 879	451 907	114 779	116 726
Baumaßnahmen	787 423	148 612	636 944	92 440	357 842	88 411	98 251
Sonstige Sachinvestitionen	210 626	37 843	171 347	32 439	94 065	26 368	18 475
Erwerb von unbeweglichen Sachen	131 628	17 999	113 614	23 072	84 099	2 463	3 980
Erwerb von beweglichen Sachen	78 998	19 844	57 733	9 367	9 966	23 905	14 495
Vermögensübertragungen	110 523	36 316	73 781	11 651	29 445	7 580	25 105
Zuweisungen für Investitionen an öffentlichen Bereich	37 503	4 239	33 264	3 458	7 456	5 977	16 373
an Bund	592	-	592	456	119	-	18
an Land	5 377	3 291	2 086	612	952	186	336
an Gemeinden/GV	26 171	59	26 112	1 901	5 466	4 388	14 356
an Zweckverbände und dgl.	5 176	889	4 288	489	781	1 360	1 659
an sonstigen öffentlichen Bereich	186	-	186	-	138	44	4
Zuschüsse für Investitionen an andere Bereiche	71 023	32 075	38 522	8 181	20 009	1 600	8 732
an Sonderrechnungen und private Unternehmen	48 159	25 439	22 296	5 310	13 838	1 173	1 974
an übrige Bereiche	22 864	6 637	16 227	2 871	6 171	427	6 758
Sonstige Vermögensübertragungen an andere Bereiche	1 997	2	1 994	11	1 980	3	0
Kreditbeschaffungskosten	19	2	17	11	2	3	0
Ablösung von Dauerlasten	1 978	-	1 978	-	1 978	-	-
Darlehen	3 877	-	3 877	58	3 001	815	3
an öffentlichen Bereich	173	-	173	-	173	-	-
an Bund	-	-	-	-	-	-	-
an Land	-	-	-	-	-	-	-
an Gemeinden/GV	173	-	173	-	173	-	-
an Zweckverbände und dgl.	-	-	-	-	-	-	-
an sonstigen öffentlichen Bereich	-	-	-	-	-	-	-
an andere Bereiche	3 704	-	3 704	58	2 828	815	3
an Sonderrechnungen und private Unternehmen	3 319	-	3 319	-	2 621	695	3
an übrige Bereiche	384	-	384	58	206	120	-
Erwerb von Beteiligungen	7 569	4 283	3 264	475	1 647	971	170
Tilgungsausgaben an öffentlichen Bereich	4 262	957	3 305	890	1 342	934	139
an Bund	954	255	699	75	430	152	42
an Land	2 566	702	1 864	815	724	253	72
an Gemeinden/GV	479	-	479	-	185	268	26
an Zweckverbände und dgl.	263	-	263	-	3	260	-
Bruttoausgaben der Kapitalrechnung	1 124 279	228 011	892 518	137 953	487 342	125 079	142 144
Bruttoausgaben (ohne besondere Finanzierungsvorgänge)	8 502 288	2 125 482	6 320 916	901 262	2 126 342	1 065 460	2 227 852
Saldo	-	-	-	-	-	-	-
Besondere Finanzierungsvorgänge							
Schuldentilgung	269 800	55 060	213 719	30 817	85 749	41 423	55 730
an sonstigen öffentlichen Bereich	4 257	563	3 694	207	2 004	611	872
an Sonderrechnungen, private Unternehmen und übrige Bereiche	265 082	54 464	209 596	30 610	83 370	40 758	54 858
Rückzahlung von inneren Darlehen	462	33	429	-	375	54	-
Zuführungen an Rücklagen	115 313	4 413	110 570	24 242	78 206	7 433	689
Deckung von Vorjahresfehlbeträgen	1 040 141	768 349	271 792	31 747	141 018	21 449	77 579
Ausgaben für besondere Finanzierungsvorgänge	1 425 255	827 823	596 081	86 806	304 973	70 305	133 997
Saldo	-	-	-	-	-	-	-

noch: Ausgaben und Einnahmen der Gemeinden und Gemeindeverbände 2004
nach Gebietskörperschaftsgruppen und Arten
2. Einnahmen

11

Einnahmeart	Ge- meinden und Ge- meinde- verbände ins- gesamt	Kreis- freie Städte	Kreisangehörige Gemeinden, Verbandsgemeinden, Landkreise				
			zu- sammen	ver- bands- freie Ge- meinden	Orts- ge- meinden	Ver- bands- ge- meinden	Land- kreise

Kapitalrechnung

Veräußerung von Sachvermögen	220 815	50 125	170 678	28 640	136 330	3 928	1 780
Vermögensübertragungen	539 790	120 569	418 889	52 560	218 465	67 087	80 777
Zuweisungen für Investitionen vom öffentlichen Bereich	382 787	97 511	284 958	32 159	109 309	64 589	78 901
vom Bund	13 307	7 644	5 664	2 055	900	487	2 222
vom Land	341 715	89 497	251 950	28 267	98 324	54 555	70 805
von Gemeinden/GV	24 254	325	23 878	1 546	7 960	8 558	5 814
von Zweckverbänden und dgl.	2 746	-	2 746	290	1 804	640	12
vom sonstigen öffentlichen Bereich	764	45	719	-	321	350	48
Zuschüsse für Investitionen von anderen Bereichen	157 003	23 058	133 931	20 401	109 156	2 498	1 876
Darlehensrückflüsse	9 412	3 025	6 302	2 365	1 954	441	1 542
vom öffentlichen Bereich	733	27	706	78	491	124	13
vom Bund	11	-	11	-	11	0	-
vom Land	106	-	106	-	106	-	-
von Gemeinden/GV	574	27	546	50	362	121	13
von Zweckverbänden und dgl.	23	-	23	17	6	-	-
vom sonstigen öffentlichen Bereich	19	-	19	10	5	3	-
von anderen Bereichen	8 679	2 998	5 596	2 287	1 463	317	1 529
von öffentlichen Sonderrechnungen und Unternehmen	7 667	2 732	4 850	1 958	1 183	221	1 487
von übrigen Bereichen	1 012	265	747	328	280	96	43
Veräußerung von Beteiligungen	25 069	15 030	10 039	5 046	1 920	112	2 962
Schuldenaufnahme vom öffentlichen Bereich	2 715	97	2 618	15	1 858	745	-
vom Bund	58	58	-	-	-	-	-
vom Land	2 003	40	1 963	15	1 623	325	-
von Gemeinden/GV	477	-	477	-	57	420	-
von Zweckverbänden und dgl.	178	-	178	-	178	-	-
Bruttoeinnahmen der Kapitalrechnung	797 800	188 846	608 526	88 625	360 526	72 313	87 061
Bruttoeinnahmen (ohne besondere Finanzierungsvorgänge)	8 052 985	1 937 816	6 060 349	897 938	2 055 798	1 036 980	2 069 632
Saldo	449 303	187 666	260 567	3 323	70 544	28 480	158 220

Besondere Finanzierungsvorgänge

Schuldenaufnahme	333 781	67 582	263 699	34 187	97 598	45 417	86 497
beim sonstigen öffentlichen Bereich	4 680	-	4 680	117	2 563	100	1 900
bei Sonderrechnungen, privaten Unternehmen und übrigen Bereichen	328 537	67 582	258 455	34 070	94 525	45 263	84 597
von inneren Darlehen	564	-	564	-	510	54	-
Entnahmen aus Rücklagen	131 967	7 993	123 974	28 100	77 446	12 022	6 405
Einnahmen aus besonderen Finanzierungsvorgängen	465 747	75 575	387 673	62 286	175 045	57 440	92 902
Saldo	959 508	752 248	208 408	24 520	129 928	12 866	41 095

Lfd. Nr.	Ausgabearart	Ins-gesamt	Politische Führung und zentrale Verwaltung	Finanz-verwaltung	Öffent-liche Sicher-heit und Ordnung	Schulen und vor-schulische Bildung	Wissen-schaft und Forschung, kulturelle An-gelegen-heiten
							Laufende
1	Personalausgaben	1 979 066	510 568	137 687	210 871	415 890	110 518
2	Laufender Sachaufwand	1 235 176	176 933	10 311	67 888	371 223	57 491
3	Unterhaltung des unbeweglichen Vermögens	232 875	13 366	100	5 089	42 669	7 119
4	übriger laufender Sachaufwand	1 002 301	163 567	10 211	62 799	328 554	50 373
5	Zinsausgaben an andere Bereiche	277 286	-	-	-	-	-
6	Laufende Zuweisungen, Zinsausgaben und Schuldendiensthilfen an öffentlichen Bereich	1 997 843	4 105	578	4 536	224 330	6 981
7	Laufende Zuschüsse und Schuldendiensthilfen an andere Bereiche	1 888 638	1 682	6	2 143	239 645	30 150
8	laufende Zuschüsse an Sonderrechnungen, private Unternehmen und übrige Bereiche	404 780	1 682	6	1 557	239 645	30 136
9	Renten, Unterstützungen u. Ä.	1 480 191	-	-	-	-	-
10	Schuldendiensthilfen	3 667	-	-	586	-	15
11	Bruttoausgaben der laufenden Rechnung	7 378 009	693 287	148 582	285 438	1 251 088	205 141
12	abzüglich Zahlungen von Gemeinden/GV	1 618 154	6 560	713	1 613	167 839	5 105
13	Gesamtausgaben der laufenden Rechnung	5 759 855	686 728	147 870	283 825	1 083 249	200 037
							Kapital-
14	Sachinvestitionen	998 049	40 775	259	35 092	174 510	27 022
15	Baumaßnahmen	787 423	22 938	2	13 928	149 741	23 029
16	Erwerb von Grund- und Sachvermögen	210 626	17 836	257	21 164	24 770	3 992
17	Vermögensübertragungen	110 523	141	3	2 437	22 722	3 197
18	Zuweisungen für Investitionen an öffentlichen Bereich	37 503	3	3	658	15 905	900
19	Vermögensübertragungen an Sonderrechnungen und private Unternehmen	48 178	118	-	105	1 374	709
20	Vermögensübertragungen an übrige Bereiche	24 841	20	-	1 674	5 442	1 589
21	Darlehen und Tilgungsausgaben an öffentlichen Bereich	4 435	-	-	60	-	-
22	Darlehen an andere Bereiche	3 704	-	0	-	-	100
23	an Unternehmen	3 319	-	-	-	-	-
24	an Sonstige	384	-	0	-	-	100
25	Erwerb von Beteiligungen	7 569	146	-	-	24	192
26	Bruttoausgaben der Kapitalrechnung	1 124 279	41 061	262	37 589	197 257	30 511
27	abzüglich Zahlungen von Gemeinden/GV	25 305	312	175	608	12 757	945
28	Gesamtausgaben der Kapitalrechnung	1 098 974	40 749	88	36 981	184 500	29 566
29	Gesamtausgaben	6 858 829	727 477	147 957	320 806	1 267 749	229 603

Finanzierungsvorgänge)

gaben

Soziale Sicherung	Gesund- heit, Sport und Erholung	Woh- nungs- wesen und Raum- ordnung	Kommuna- le Gemein- schafts- dienste	Wirt- schafts- förderung	Verkehrs- wesen	Wirt- schafts- unter- nehmen	All- gemeines Grund- und Sonder- vermögen	All- gemeine Finanz- wirtschaft	Lfd. Nr.
1 000 EUR									

Rechnung

220 433	105 469	60 132	119 626	29 825	23 763	28 806	5 478	-	1
34 045	84 628	19 692	135 328	39 335	135 209	42 611	46 898	13 585	2
6 221	25 636	557	29 792	11 545	47 025	32 134	11 623	-	3
27 824	58 992	19 135	105 536	27 791	88 184	10 477	35 275	13 585	4
-	-	-	-	-	-	-	-	277 286	5
454 749	7 108	1 942	5 180	17 371	41 956	19 734	1 367	1 207 906	6
1 546 781	21 434	929	3 149	19 577	3 528	18 233	1 381	-	7
65 827	21 413	156	3 081	19 411	3 334	18 104	429	-	8
1 480 191	-	-	-	-	-	-	-	-	9
763	21	774	68	167	194	128	952	-	10
2 256 008	218 639	82 695	263 283	106 108	204 455	109 383	55 124	1 498 777	11
268 349	5 205	356	11 403	2 758	1 479	3 552	233	1 142 989	12
1 987 659	213 434	82 339	251 879	103 350	202 976	105 831	54 891	355 788	13

rechnung

14 623	46 254	89 421	73 220	65 007	330 704	8 047	93 117	-	14
9 306	42 680	58 446	62 590	58 930	320 030	7 244	18 557	-	15
5 316	3 574	30 975	10 630	6 077	10 674	802	74 560	-	16
8 152	23 864	14 819	2 671	8 048	16 902	1 351	3 336	2 878	17
581	1 202	1 688	830	5 506	8 860	121	332	914	18
1 461	18 874	10 027	1 705	2 360	7 640	1 203	2 581	19	19
6 111	3 788	3 104	136	181	402	27	423	1 945	20
-	3	-	-	110	-	-	-	4 262	21
100	29	184	75	2 063	126	1 026	-	-	22
2	-	84	20	2 061	126	1 026	-	-	23
97	29	100	55	2	-	-	-	-	24
15	850	-	155	696	-	3 341	2 149	-	25
22 889	71 000	104 424	76 121	75 924	347 733	13 764	98 603	7 140	26
262	1 666	118	791	1 863	4 257	56	695	802	27
22 628	69 334	104 306	75 331	74 061	343 476	13 709	97 907	6 338	28
2 010 287	282 768	186 646	327 210	177 411	546 452	119 539	152 798	362 127	29

Lfd. Nr.	Einnahmeart	Ins-gesamt	Politische Führung und zentrale Verwaltung	Finanz-verwaltung	Öffent-liche Sicher-heit und Ordnung	Schulen und vor-schulische Bildung	Wissen-schaft und Forschung, kulturelle An-gelegen-heiten	
								1 000 EUR
								Laufende
1	Steuern und steuerähnliche Einnahmen	2 406 127	-	-	-	-	-	
2	Einnahmen aus wirtschaftlicher Tätigkeit	420 356	4 640	375	2 403	9 674	6 629	
3	Mieten und Pachten	107 525	3 485	3	2 254	4 958	3 503	
4	sonstige Einnahmen aus wirtschaftlicher Tätigkeit	312 831	1 155	372	148	4 716	3 126	
5	Zinseinnahmen von anderen Bereichen	17 189	3	30	2	2	85	
6	Laufende Zuweisungen, Zinseinnahmen und Schuldendiensthilfen von anderen Bereichen	3 571 706	45 246	1 802	5 416	383 907	27 413	
7	Laufende Zuschüsse und Schuldendiensthilfen von anderen Bereichen	336 223	2 150	9 182	36 055	2 467	4 715	
8	Sonstige laufende Einnahmen	503 584	61 061	15 741	92 272	77 418	38 909	
9	Gebühren, sonstige Entgelte	344 464	12 093	3 536	82 789	66 012	33 216	
10	übrige laufende Einnahmen	159 119	48 968	12 205	9 483	11 407	5 693	
11	Bruttoeinnahmen der laufenden Rechnung	7 255 185	113 099	27 130	136 148	473 469	77 750	
12	abzüglich Zahlungen von Gemeinden/GV	1 618 154	6 560	713	1 613	167 839	5 105	
13	Gesamteinnahmen der laufenden Rechnung	5 637 031	106 539	26 417	134 535	305 629	72 646	
								Kapital-
14	Veräußerung von Sachvermögen	220 815	2 349	0	795	776	236	
15	Vermögensübertragungen	539 790	8 757	2	11 076	87 066	13 674	
16	vom öffentlichen Bereich	382 787	7 974	2	10 273	85 058	11 486	
17	von anderen Bereichen	157 003	784	-	804	2 008	2 188	
18	Darlehensrückflüsse	9 412	74	281	8	425	56	
19	vom öffentlichen Bereich	733	-	281	-	145	-	
20	von anderen Bereichen	8 679	74	-	8	280	56	
21	Veräußerung von Beteiligungen	25 069	619	-	-	-	155	
22	Schuldenaufnahme vom öffentlichen Bereich	2 715	-	-	-	-	-	
23	Bruttoeinnahmen der Kapitalrechnung	797 800	11 799	283	11 880	88 268	14 121	
24	abzüglich Zahlungen von Gemeinden/GV	25 305	312	175	608	12 757	945	
25	Gesamteinnahmen der Kapitalrechnung	772 496	11 487	108	11 272	75 511	13 176	
26	Gesamteinnahmen	6 409 526	118 026	26 525	145 807	381 140	85 821	

Finanzierungsvorgänge)

nahmen

Soziale Sicherheit	Gesund- heit, Sport und Erholung	Woh- nungs- wesen und Raum- ordnung	Kommunale Gemein- schafts- dienste	Wirt- schafts- förderung	Verkehrs- wesen	Wirt- schafts- unter- nehmen	All- gemeines Grund- und Sonder- vermögen	All- gemeine Finanz- wirtschaft	Lfd. Nr.
1 000 EUR									

Rechnung

-	-	-	-	-	-	-	-	-	2 406 127	1
2 320	6 850	2 624	19 747	4 525	3 167	289 131	67 859	412	2	
1 794	4 318	1 189	8 578	2 518	2 880	6 005	66 039	-	3	
526	2 532	1 435	11 169	2 007	286	283 127	1 820	412	4	
171	33	676	151	65	39	831	475	14 627	5	
775 360	41 485	1 862	15 475	9 915	4 592	9 940	379	2 248 915	6	
233 320	625	1 882	307	4 062	172	2 718	587	37 981	7	
13 329	36 570	21 625	72 549	21 917	29 972	14 008	7 219	994	8	
8 534	26 752	18 066	47 492	15 356	25 333	3 441	1 845	-	9	
4 795	9 818	3 559	25 057	6 561	4 639	10 567	5 374	994	10	
1 024 501	85 563	28 669	108 228	40 484	37 941	316 630	76 519	4 709 056	11	
268 349	5 205	356	11 403	2 758	1 479	3 552	233	1 142 989	12	
756 152	80 357	28 313	96 824	37 726	36 462	313 078	76 286	3 566 067	13	

rechnung

890	1 843	45 615	2 737	9 113	7 935	3 229	145 298	-	14
4 107	29 825	44 954	22 031	43 025	224 434	3 811	9 365	37 662	15
2 993	27 227	34 277	19 077	34 483	102 755	3 383	6 863	36 936	16
1 114	2 598	10 676	2 954	8 541	121 679	428	2 502	726	17
79	266	2 934	2 025	1 380	291	1 340	252	-	18
-	29	41	-	54	138	12	32	-	19
79	236	2 893	2 025	1 326	153	1 328	220	-	20
-	319	259	258	21	-	21 059	2 379	-	21
-	-	-	-	-	-	-	-	2 715	22
5 076	32 253	93 761	27 051	53 539	232 660	29 439	157 295	40 376	23
262	1 666	118	791	1 863	4 257	56	695	802	24
4 815	30 587	93 644	26 260	51 676	228 403	29 383	156 599	39 575	25
760 966	110 945	121 957	123 085	89 402	264 865	342 461	232 885	3 605 641	26

Jahr	Ausgaben						
	unmittelbare Ausgaben						Zahlungen an öffentlichen Bereich
	insgesamt	unmittelbare Ausgaben (ohne Zahlungen an andere Bereiche)				Zahlungen an andere Bereiche	
		zusammen	Personal- ausgaben	laufender Sachaufwand ¹⁾	Sach- investitionen		
1 000 EUR							

	Ins-						
1999	6 032 071	4 395 056	1 764 427	1 352 523	1 267 335	1 637 015	1 999 029
2000	6 041 556	4 410 281	1 813 288	1 389 354	1 199 160	1 631 276	2 013 985
2001	6 207 430	4 284 781	1 860 603	1 151 139	1 250 726	1 922 649	2 067 949
2002	6 305 082	4 311 565	1 902 601	1 199 189	1 188 097	1 993 517	2 044 472
2003	6 418 735	4 297 049	1 956 885	1 212 497	1 115 943	2 121 686	2 031 709
2004	6 462 507	4 219 859	1 979 066	1 235 176	998 049	2 242 648	2 039 781

	Politische Führung und						
1999	689 826	687 221	452 329	156 440	78 451	2 605	3 766
2000	677 637	675 787	469 636	156 454	49 697	1 850	3 868
2001	701 973	700 106	485 555	162 953	51 595	1 868	4 251
2002	736 017	734 468	494 525	176 532	63 415	1 549	4 536
2003	727 300	725 456	505 889	175 444	44 120	1 844	4 224
2004	730 241	728 421	510 568	176 933	40 775	1 819	4 108

	Finanz-						
1999	140 716	140 701	128 593	11 785	323	15	818
2000	142 989	142 980	131 008	11 514	458	9	653
2001	144 059	144 051	131 438	11 398	1 216	8	691
2002	146 424	146 402	134 915	10 829	632	23	771
2003	147 215	147 208	136 366	10 374	443	7	475
2004	148 263	148 256	137 687	10 311	259	7	582

	Öffentliche Sicher-						
1999	291 106	288 484	180 534	63 297	44 653	2 622	5 281
2000	298 474	294 459	188 108	64 217	42 134	4 015	6 338
2001	314 728	310 914	195 897	65 806	49 211	3 814	6 069
2002	310 571	307 457	202 563	65 587	39 307	3 114	5 486
2003	316 224	312 939	208 354	66 590	37 995	3 286	5 878
2004	317 773	313 851	210 871	67 888	35 092	3 922	5 254

	Schulen und vor-						
1999	1 046 477	850 096	321 363	315 746	212 987	196 382	184 147
2000	1 121 572	908 658	352 539	333 340	222 779	212 915	196 067
2001	1 159 911	935 524	366 022	349 851	219 652	224 387	216 556
2002	1 172 819	952 614	383 712	361 066	207 835	220 205	222 819
2003	1 192 460	961 161	405 199	367 270	188 692	231 299	228 299
2004	1 208 110	961 648	415 890	371 223	174 510	246 461	240 235

	Wissenschaft und Forschung,						
1999	230 362	204 425	101 844	51 686	49 336	25 937	8 255
2000	234 003	207 219	103 733	54 671	48 529	26 784	7 182
2001	241 812	212 949	105 055	53 420	54 236	28 863	7 599
2002	226 933	199 303	108 265	59 452	31 470	27 630	7 695
2003	232 578	199 756	109 085	57 398	33 002	32 822	7 498
2004	227 772	195 224	110 518	57 491	27 022	32 548	7 881

	Soziale						
1999	1 536 170	267 078	220 865	32 780	13 433	1 269 091	491 760
2000	1 528 542	250 115	206 987	32 128	10 977	1 278 427	482 448
2001	1 523 703	255 213	208 340	31 846	13 771	1 268 490	461 040
2002	1 585 441	256 825	213 700	32 321	10 801	1 328 616	475 244
2003	1 692 006	266 491	220 837	33 180	12 325	1 425 514	472 957
2004	1 823 567	269 115	220 433	34 045	14 623	1 554 452	455 330

	Gesundheit, Sport						
1999	283 866	246 618	104 067	79 343	62 354	37 249	10 375
2000	258 400	231 838	105 185	77 321	48 999	26 563	9 693
2001	267 025	243 142	105 927	78 630	57 107	23 883	9 859
2002	305 968	268 709	106 690	83 667	74 526	37 259	9 061
2003	304 113	263 665	107 735	86 158	69 368	40 448	9 037
2004	281 326	237 201	105 469	84 628	46 254	44 125	8 313

1) Bis 2000 einschließl. Zinsausgaben an andere Bereiche. - 2) Gesamtausgaben abzügl. der Zahlungen von anderen Ebenen des öffentlichen Bereichs.

Ausgaben				Einnahmen				Jahr
Gesamtausgaben		Nettoausgaben ²⁾		unmittelbare Einnahmen	Zahlungen vom öffentlichen Bereich	Gesamteinnahmen		
1 000 EUR	Wachstumsrate in %	1 000 EUR	Wachstumsrate in %	1 000 EUR		Wachstumsrate in %		
gesamt								
6 454 228	3,6	4 356 396	4,1	4 297 794	3 674 704	6 395 626	3,9	1999
6 449 323	- 0,1	4 365 757	0,2	4 231 046	3 689 785	6 314 612	- 1,3	2000
6 635 187	2,9	4 524 872	3,6	4 007 910	3 750 508	6 118 226	- 3,1	2001
6 738 568	1,6	4 471 242	- 1,2	4 045 002	3 878 312	6 312 328	3,2	2002
6 839 127	1,5	4 561 916	2,0	3 875 894	3 888 528	6 153 105	- 2,5	2003
6 858 829	0,3	4 544 348	- 0,4	4 095 045	3 957 940	6 409 526	4,2	2004
zentrale Verwaltung								
687 118	8,5	640 681	7,9	69 131	52 911	115 568	8,0	1999
675 742	- 1,7	632 345	- 1,3	66 334	49 159	109 731	- 5,1	2000
699 999	3,6	649 190	2,7	72 245	57 034	123 054	12,1	2001
734 066	4,9	688 014	6,0	79 413	52 539	125 464	2,0	2002
725 200	- 1,2	676 459	- 1,7	72 999	55 066	121 741	- 3,0	2003
727 477	0,3	681 130	0,7	71 679	53 219	118 026	- 3,1	2004
verwaltung								
140 537	0,5	139 384	0,3	25 459	2 150	26 612	11,9	1999
142 809	1,6	141 242	1,3	21 173	2 401	22 740	- 14,5	2000
143 866	0,7	142 879	1,2	23 171	1 871	24 158	6,2	2001
146 325	1,7	145 436	1,8	25 715	1 759	26 604	10,1	2002
146 880	0,4	145 807	0,3	24 598	1 883	25 670	- 3,5	2003
147 957	0,7	146 760	0,7	25 328	2 085	26 525	3,3	2004
heit und Ordnung								
294 194	1,5	278 882	3,0	123 041	17 505	138 353	- 0,5	1999
302 498	2,8	288 946	3,6	127 756	15 866	141 308	2,1	2000
318 162	5,2	301 716	4,4	129 485	19 081	145 930	3,3	2001
313 548	- 1,5	299 912	- 0,6	126 513	16 146	140 149	- 4,0	2002
319 291	1,8	303 854	1,3	130 469	18 249	145 906	4,1	2003
320 806	0,5	307 338	1,1	132 339	15 689	145 807	- 0,1	2004
schulische Bildung								
1 086 398	2,2	869 429	1,7	70 149	361 196	287 118	2,6	1999
1 161 673	6,9	931 999	7,2	79 126	385 640	308 800	7,6	2000
1 216 605	4,7	974 513	4,6	82 288	401 954	324 380	5,0	2001
1 229 502	1,1	970 679	- 0,4	85 017	424 959	343 841	6,0	2002
1 245 843	1,3	981 136	1,1	88 692	439 623	353 399	2,8	2003
1 267 749	1,8	979 235	- 0,2	92 626	469 110	381 140	7,8	2004
kulturelle Angelegenheiten								
233 461	14,0	202 549	17,7	53 699	36 068	84 612	- 0,3	1999
236 010	1,1	205 092	1,3	55 350	36 094	86 268	2,0	2000
243 491	3,2	211 472	3,1	55 860	37 939	87 879	1,9	2001
229 226	- 5,9	196 469	- 7,1	55 100	38 159	87 857	- 0,0	2002
234 049	2,1	199 488	1,5	52 865	40 588	87 425	- 0,5	2003
229 603	- 1,9	196 754	- 1,4	52 973	38 898	85 821	- 1,8	2004
Sicherung								
1 729 102	- 0,2	1 302 535	- 0,2	222 658	725 394	649 226	- 2,6	1999
1 731 648	0,1	1 304 155	0,1	204 156	706 835	631 649	- 2,7	2000
1 726 221	- 0,3	1 302 352	- 0,1	214 704	682 392	638 573	1,1	2001
1 803 801	4,5	1 336 364	2,6	215 052	724 322	682 489	6,9	2002
1 909 227	5,8	1 440 154	7,8	233 426	724 808	702 498	2,9	2003
2 010 287	5,3	1 500 545	4,2	251 224	778 353	760 966	8,3	2004
und Erholung								
287 194	6,4	233 771	7,7	55 114	60 470	108 538	9,3	1999
261 478	- 9,0	210 437	- 10,0	51 084	57 656	102 125	- 5,9	2000
269 387	3,0	221 434	5,2	55 346	55 450	103 299	1,1	2001
307 070	14,0	251 433	13,5	56 200	63 596	111 837	8,3	2002
304 892	- 0,7	247 347	- 1,6	63 324	65 803	120 869	8,1	2003
282 768	- 7,3	220 898	- 10,7	49 075	68 741	110 945	- 8,2	2004

Jahr	Ausgaben						
	unmittelbare Ausgaben						Zahlungen an öffentlichen Bereich
	insgesamt	unmittelbare Ausgaben (ohne Zahlungen an andere Bereiche)				Zahlungen an andere Bereiche	
		zusammen	Personal- ausgaben	laufender Sachaufwand ¹⁾	Sach- investitionen		
1 000 EUR							

Wohnungswesen							
1999	234 365	217 883	58 007	23 482	135 099	16 483	2 415
2000	205 581	192 255	58 740	23 033	109 445	13 326	2 899
2001	219 387	205 615	60 077	21 901	123 294	13 773	2 750
2002	202 314	185 339	60 410	21 542	103 077	16 975	2 988
2003	214 945	181 910	60 687	19 846	100 193	33 035	4 143
2004	183 489	169 245	60 132	19 692	89 421	14 245	3 630
Kommunale							
1999	323 333	317 782	110 169	123 366	84 223	5 551	5 462
2000	314 941	311 112	112 767	120 606	77 739	3 829	7 309
2001	334 249	328 863	116 317	123 191	88 351	5 386	5 992
2002	329 996	323 400	113 018	125 414	84 409	6 596	6 760
2003	335 279	330 374	116 140	132 220	82 014	4 904	6 390
2004	333 395	328 329	119 626	135 328	73 220	5 066	6 010
Wirtschafts-							
1999	153 998	126 191	27 695	36 531	61 163	27 807	17 673
2000	173 490	149 004	28 278	39 339	78 047	24 486	19 900
2001	174 359	152 247	28 809	39 159	82 444	22 112	20 807
2002	168 455	143 168	29 017	39 838	73 003	25 286	30 425
2003	168 857	143 638	29 676	41 663	71 677	25 219	22 515
2004	159 045	134 863	29 825	39 335	65 007	24 182	22 987
Verkehrs-							
1999	529 557	517 644	22 921	110 376	384 347	11 913	56 179
2000	529 550	520 019	22 678	116 517	380 823	9 531	59 333
2001	515 339	507 405	23 167	117 391	366 847	7 934	53 455
2002	544 686	534 841	23 998	126 265	384 572	9 845	53 082
2003	525 866	514 377	24 040	128 108	362 222	11 489	52 354
2004	501 372	489 676	23 763	135 209	330 704	11 696	50 816
Wirtschafts-							
1999	114 028	82 568	31 621	42 266	3 665	31 460	24 673
2000	104 165	77 235	29 423	36 898	8 314	26 931	23 883
2001	135 557	109 293	30 060	45 539	17 726	26 264	20 096
2002	122 260	95 710	27 575	42 671	10 508	26 550	21 347
2003	111 840	91 479	28 835	43 135	10 931	20 361	21 164
2004	103 293	82 804	28 806	42 611	8 047	20 489	19 855
Allgemeines Grund-							
1999	191 066	181 234	4 418	38 296	137 297	9 832	1 659
2000	166 709	164 409	4 206	38 120	121 222	2 300	1 455
2001	169 730	168 235	3 939	38 831	125 275	1 494	1 435
2002	150 665	149 181	4 214	39 859	104 542	1 484	1 640
2003	150 561	142 957	4 041	35 475	102 961	7 605	1 890
2004	152 028	147 642	5 478	46 898	93 117	4 386	1 699
Allgemeine							
1999	267 199	267 128	-	267 128	-	71	1 186 566
2000	285 509	285 199	-	285 199	-	311	1 192 955
2001	305 598	11 223	-	11 223	-	294 375	1 257 349
2002	302 532	14 147	-	14 147	-	288 385	1 202 617
2003	299 491	15 637	-	15 637	-	283 854	1 194 883
2004	292 835	13 585	-	13 585	-	279 250	1 213 083

1) Bis 2000 einschließl. Zinsausgaben an andere Bereiche. - 2) Gesamtausgaben abzügl. der Zahlungen von anderen Ebenen des öffentlichen Bereichs.

Ausgaben				Einnahmen				Jahr
Gesamtausgaben		Nettoausgaben ²⁾		unmittelbare Einnahmen	Zahlungen vom öffentlichen Bereich	Gesamteinnahmen		
1 000 EUR	Wachstumsrate in %	1 000 EUR	Wachstumsrate in %	1 000 EUR		Wachstumsrate in %		

und Raumordnung

235 540	6,0	188 637	4,3	164 319	48 144	211 222	28,3	1999
207 586	- 11,9	167 833	- 11,0	112 571	40 648	152 324	- 27,9	2000
220 636	6,3	175 858	4,8	87 397	46 280	132 175	- 13,2	2001
204 164	- 7,5	165 627	- 5,8	102 074	39 675	140 611	6,4	2002
218 015	6,8	177 839	7,4	98 748	41 249	138 924	- 1,2	2003
186 646	- 14,4	150 939	- 15,1	86 250	36 180	121 957	- 12,2	2004

Gemeinschaftsdienste

315 179	2,4	289 502	2,3	94 466	39 293	120 143	2,7	1999
309 496	- 1,8	289 120	- 0,1	90 623	33 131	110 999	- 7,6	2000
327 311	5,8	304 639	5,4	89 874	35 602	112 546	1,4	2001
323 137	- 1,3	299 501	- 1,7	92 657	37 255	116 293	3,3	2002
328 611	1,7	305 030	1,8	98 180	36 638	121 761	4,7	2003
327 210	- 0,4	304 852	- 0,1	100 727	34 552	123 085	1,1	2004

förderung

167 202	8,8	137 638	9,4	50 385	34 033	79 949	- 0,0	1999
189 100	13,1	153 759	11,7	52 796	39 631	88 137	10,2	2000
190 444	0,7	149 499	- 2,8	55 685	45 667	96 630	9,6	2001
194 138	1,9	156 338	4,6	74 854	42 542	112 654	16,6	2002
186 366	- 4,0	148 753	- 4,9	55 276	42 619	92 890	- 17,5	2003
177 411	- 4,8	137 579	- 7,5	49 570	44 453	89 402	- 3,8	2004

wesen

579 556	11,0	484 735	16,0	204 046	101 000	298 866	8,2	1999
583 171	0,6	467 569	- 3,5	181 119	121 314	296 721	- 0,7	2000
562 222	- 3,6	460 426	- 1,5	182 030	108 368	283 826	- 4,3	2001
590 747	5,1	491 520	6,8	185 979	106 249	285 207	0,5	2002
570 648	- 3,4	471 986	- 4,0	175 893	106 234	274 555	- 3,7	2003
546 452	- 4,2	444 702	- 5,8	163 115	107 486	264 865	- 3,5	2004

unternehmen

134 990	- 1,1	120 220	- 1,9	294 632	18 481	309 403	- 1,0	1999
123 773	- 8,3	108 313	- 9,9	283 504	19 736	298 964	- 3,4	2000
152 093	22,9	132 575	22,4	309 472	23 078	328 990	10,0	2001
140 130	- 7,9	117 846	- 11,1	310 003	25 761	332 288	1,0	2002
129 275	- 7,7	114 640	- 2,7	321 985	18 365	336 620	1,3	2003
119 539	- 7,5	109 812	- 4,2	332 733	13 335	342 461	1,7	2004

und Sondervermögen

192 400	20,4	186 420	22,2	310 679	6 305	316 659	12,3	1999
167 682	- 12,8	161 410	- 13,4	250 940	6 753	257 212	- 18,8	2000
170 607	1,7	165 967	2,8	253 494	5 198	258 133	0,4	2001
151 593	- 11,1	146 246	- 11,9	277 818	6 059	283 165	9,7	2002
151 581	- 0,0	146 523	0,2	253 842	5 928	258 900	- 8,6	2003
152 798	0,8	146 453	- 0,0	226 540	7 274	232 885	- 10,0	2004

Finanzwirtschaft

371 356	- 6,3	- 717 990	10,3	2 560 017	2 171 754	3 649 363	3,6	1999
356 665	- 4,0	- 696 455	- 3,0	2 654 510	2 174 919	3 707 629	1,6	2000
394 144	10,5	- 667 648	- 4,1	2 396 861	2 230 595	3 458 652	- 6,7	2001
371 121	- 5,8	- 794 143	18,9	2 358 606	2 299 292	3 523 870	1,9	2002
369 250	- 0,5	- 797 101	0,4	2 205 595	2 291 475	3 371 946	- 4,3	2003
362 127	- 1,9	- 782 648	- 1,8	2 460 867	2 288 565	3 605 641	6,9	2004

**Bruttoausgaben, unmittelbare Ausgaben und Nettoausgaben
der Gemeinden und Gemeindeverbände 1999 bis 2004 nach Gebietskörperschaftsgruppen
und Aufgabenbereichen (ohne besondere Finanzierungsvorgänge)**

1. Bruttoausgaben

Jahr	Gemeinden und Gemeinde- verbände ins- gesamt	Kreis- freie Städte	Kreisangehörige Gemeinden, Verbandsgemeinden, Landkreise			Gemeinden und Gemeinde- verbände ins- gesamt	Kreis- freie Städte	Kreisangehörige Gemeinden, Verbandsgemeinden, Landkreise		
			zu- sammen	kreis- angehörige Gemeinden und Verbands- gemeinden	Land- kreise			zu- sammen	kreis- angehörige Gemeinden und Verbands- gemeinden	Land- kreise
Insgesamt										
1999	8 031 100	2 049 685	5 927 511	3 992 910	1 934 601	1 993,71	2 021,97	1 966,32	1 324,56	641,76
2000	8 055 542	2 008 817	5 993 011	4 037 657	1 955 354	1 999,65	1 998,55	1 982,25	1 335,50	646,75
2001	8 275 380	2 048 090	6 172 965	4 154 443	2 018 522	2 047,88	2 032,22	2 035,18	1 369,69	665,49
2002	8 349 554	2 086 799	6 208 207	4 118 179	2 090 028	2 061,71	2 067,33	2 041,90	1 354,48	687,42
2003	8 450 444	2 158 923	6 235 454	4 084 316	2 151 138	2 083,23	2 137,06	2 046,98	1 340,80	706,18
2004	8 502 288	2 125 482	6 320 916	4 093 064	2 227 852	2 095,20	2 106,91	2 073,00	1 342,35	730,64
Politische Führung und zentrale Verwaltung										
1999	693 592	212 682	477 150	373 676	103 474	172,18	209,81	158,29	123,96	34,33
2000	681 504	196 958	481 359	374 690	106 669	169,17	195,95	159,21	123,93	35,28
2001	706 224	198 182	504 934	390 208	114 726	174,77	196,65	166,47	128,65	37,82
2002	740 553	218 609	518 734	404 042	114 692	182,86	216,57	170,61	132,89	37,72
2003	731 524	216 688	511 901	398 382	113 518	180,34	214,49	168,05	130,78	37,27
2004	734 349	209 142	522 032	408 852	113 180	180,96	207,31	171,20	134,09	37,12
Finanzverwaltung										
1999	141 534	33 351	108 183	96 314	11 870	35,14	32,90	35,89	31,95	3,94
2000	143 643	32 323	111 320	99 392	11 928	35,66	32,16	36,82	32,88	3,95
2001	144 750	33 026	111 724	99 648	12 076	35,82	32,77	36,83	32,85	3,98
2002	147 195	33 096	114 099	101 597	12 502	36,35	32,79	37,53	33,42	4,11
2003	147 690	33 328	114 362	101 672	12 690	36,41	32,99	37,54	33,38	4,17
2004	148 845	33 236	115 609	102 296	13 313	36,68	32,95	37,91	33,55	4,37
Öffentliche Sicherheit und Ordnung										
1999	296 387	111 297	185 090	126 498	58 592	73,58	109,79	61,40	41,96	19,43
2000	304 812	115 862	188 950	128 405	60 545	75,67	115,27	62,50	42,47	20,03
2001	320 797	120 618	200 179	136 492	63 686	79,39	119,68	66,00	45,00	21,00
2002	316 058	119 708	196 349	133 238	63 111	78,04	118,59	64,58	43,82	20,76
2003	322 103	124 081	198 022	132 918	65 104	79,41	122,82	65,01	43,63	21,37
2004	323 027	125 345	197 682	131 997	65 685	79,60	124,25	64,83	43,29	21,54
Schulen und vorschulische Bildung										
1999	1 230 624	261 545	949 379	456 113	493 266	305,50	258,01	314,94	151,31	163,63
2000	1 317 639	293 021	1 004 960	498 712	506 248	327,08	291,52	332,40	164,95	167,45
2001	1 376 467	298 227	1 057 641	505 299	552 342	340,63	295,92	348,70	166,59	182,10
2002	1 395 637	295 659	1 078 452	516 249	562 203	344,62	292,90	354,71	169,80	184,91
2003	1 420 759	303 759	1 094 464	511 448	583 016	350,25	300,68	359,29	167,90	191,39
2004	1 448 345	303 543	1 121 663	535 971	585 692	356,91	300,89	367,86	175,78	192,08
Wissenschaft und Forschung, kulturelle Angelegenheiten										
1999	238 617	132 698	83 833	56 795	27 038	59,24	130,91	27,81	18,84	8,97
2000	241 186	128 493	89 874	62 911	26 962	59,87	127,83	29,73	20,81	8,92
2001	249 412	129 879	96 217	68 023	28 194	61,72	128,87	31,72	22,43	9,30
2002	234 628	121 514	90 256	62 945	27 311	57,94	120,38	29,69	20,70	8,98
2003	240 076	121 061	95 502	67 186	28 317	59,18	119,84	31,35	22,06	9,30
2004	235 652	119 687	92 540	64 798	27 741	58,07	118,64	30,35	21,25	9,10
Soziale Sicherung										
1999	2 027 929	649 370	1 378 559	444 011	934 549	503,43	640,59	457,30	147,29	310,02
2000	2 010 990	634 129	1 376 861	424 037	952 824	499,19	630,89	455,41	140,25	315,16
2001	1 984 744	633 190	1 351 554	402 104	949 449	491,16	628,29	445,60	132,57	313,03
2002	2 060 685	662 544	1 398 142	392 298	1 005 844	508,83	656,36	459,85	129,03	330,83
2003	2 164 962	709 222	1 455 741	389 953	1 065 787	533,71	702,04	477,89	128,01	349,88
2004	2 278 897	731 328	1 547 569	401 517	1 146 052	561,58	724,94	507,54	131,68	375,86
Gesundheit, Sport und Erholung										
1999	294 241	89 745	204 362	155 819	48 543	73,04	88,53	67,79	51,69	16,10
2000	268 093	78 619	189 362	144 186	45 176	66,55	78,22	62,63	47,69	14,95
2001	276 884	73 665	203 102	153 727	49 376	68,52	73,09	66,96	50,68	16,28
2002	315 029	100 286	214 610	157 822	56 789	77,79	99,35	70,59	51,91	18,68
2003	313 150	106 361	206 656	156 398	50 258	77,20	105,28	67,84	51,34	16,50
2004	289 640	87 972	201 534	150 893	50 641	71,38	87,20	66,09	49,49	16,61

noch: Bruttoausgaben, unmittelbare Ausgaben und Nettoausgaben
der Gemeinden und Gemeindeverbände 1999 bis 2004 nach Gebietskörperschaftsgruppen
und Aufgabenbereichen (ohne besondere Finanzierungsvorgänge)

1. Bruttoausgaben

Jahr	Gemeinden und Gemeinde- verbände ins- gesamt	Kreis- freie Städte	Kreisangehörige Gemeinden, Verbandsgemeinden, Landkreise			Gemeinden und Gemeinde- verbände ins- gesamt	Kreis- freie Städte	Kreisangehörige Gemeinden, Verbandsgemeinden, Landkreise		
			zu- sammen	kreis- angehörige Gemeinden und Verbands- gemeinden	Land- kreise			zu- sammen	kreis- angehörige Gemeinden und Verbands- gemeinden	Land- kreise

Wohnungswesen und Raumordnung

1999	236 781	78 859	157 922	138 333	19 590	58,78	77,79	52,39	45,89	6,50
2000	208 480	65 829	142 651	124 414	18 237	51,75	65,49	47,18	41,15	6,03
2001	222 137	73 377	148 760	130 452	18 309	54,97	72,81	49,05	43,01	6,04
2002	205 302	70 699	134 603	116 481	18 122	50,69	70,04	44,27	38,31	5,96
2003	219 088	89 953	129 135	111 054	18 081	54,01	89,04	42,39	36,46	5,94
2004	187 119	70 613	116 506	99 022	17 484	46,11	70,00	38,21	32,48	5,73

Kommunale Gemeinschaftsdienste

1999	328 795	76 419	252 376	245 931	6 445	81,62	75,38	83,72	81,58	2,14
2000	322 250	72 094	250 156	242 926	7 231	79,99	71,72	82,74	80,35	2,39
2001	340 241	71 605	268 636	261 331	7 304	84,20	71,05	88,57	86,16	2,41
2002	336 756	66 732	270 024	263 654	6 370	83,15	66,11	88,81	86,72	2,10
2003	341 669	68 317	273 352	267 024	6 328	84,23	67,62	89,74	87,66	2,08
2004	339 404	67 941	271 463	264 944	6 519	83,64	67,35	89,03	86,89	2,14

Wirtschaftsförderung

1999	171 671	30 981	137 024	106 182	30 842	42,62	30,56	45,45	35,22	10,23
2000	193 390	36 147	153 737	118 553	35 184	48,01	35,96	50,85	39,21	11,64
2001	195 166	37 530	154 963	120 335	34 627	48,30	37,24	51,09	39,67	11,42
2002	198 880	35 189	160 925	124 795	36 130	49,11	34,86	52,93	41,05	11,88
2003	191 372	38 469	150 272	114 603	35 669	47,18	38,08	49,33	37,62	11,71
2004	182 032	33 439	145 641	110 182	35 459	44,86	33,15	47,76	36,13	11,63

Verkehrswesen

1999	585 735	130 192	455 544	358 398	97 146	145,41	128,43	151,12	118,89	32,23
2000	588 883	141 179	447 704	348 095	99 609	146,18	140,46	148,08	115,14	32,95
2001	568 794	125 811	442 983	341 871	101 111	140,76	124,84	146,05	112,71	33,34
2002	597 769	135 656	462 112	364 505	97 608	147,60	134,39	151,99	119,89	32,10
2003	578 220	138 027	440 193	350 712	89 480	142,54	136,63	144,51	115,13	29,37
2004	552 188	134 117	418 071	334 673	83 397	136,07	132,95	137,11	109,76	27,35

Wirtschaftsunternehmen

1999	138 701	29 097	105 814	103 477	2 337	34,43	28,70	35,10	34,33	0,78
2000	128 049	28 648	95 660	93 264	2 396	31,79	28,50	31,64	30,85	0,79
2001	155 652	47 722	104 100	101 448	2 651	38,52	47,35	34,32	33,45	0,87
2002	143 607	35 152	105 079	91 556	13 523	35,46	34,82	34,56	30,11	4,45
2003	133 004	28 194	101 151	96 488	4 663	32,79	27,91	33,21	31,68	1,53
2004	123 147	22 173	98 599	96 123	2 476	30,35	21,98	32,34	31,52	0,81

Allgemeines Grund- und Sondervermögen

1999	192 725	64 670	128 033	127 351	682	47,84	63,79	42,47	42,25	0,22
2000	168 163	37 985	130 177	128 811	1 366	41,74	37,79	43,06	42,61	0,45
2001	171 165	36 691	134 474	133 519	955	42,36	36,41	44,33	44,02	0,31
2002	152 305	34 770	117 490	116 383	1 108	37,61	34,45	38,64	38,28	0,36
2003	152 451	27 623	124 828	123 338	1 489	37,58	27,34	40,98	40,49	0,49
2004	153 727	43 217	110 508	109 321	1 186	37,88	42,84	36,24	35,85	0,39

Allgemeine Finanzwirtschaft

1999	1 453 764	148 778	1 304 244	1 204 014	100 230	360,90	146,77	432,66	399,40	33,25
2000	1 478 464	147 531	1 330 245	1 249 263	80 982	367,01	146,78	439,99	413,21	26,79
2001	1 562 947	168 567	1 393 700	1 309 984	83 716	386,78	167,26	459,49	431,89	27,60
2002	1 505 149	157 183	1 347 331	1 272 617	74 714	371,66	155,72	443,14	418,57	24,57
2003	1 494 374	153 840	1 339 876	1 263 139	76 737	368,40	152,28	439,85	414,66	25,19
2004	1 505 917	143 728	1 361 500	1 282 475	79 025	371,10	142,47	446,52	420,60	25,92

noch: Bruttoausgaben, unmittelbare Ausgaben und Nettoausgaben
der Gemeinden und Gemeindeverbände 1999 bis 2004 nach Gebietskörperschaftsgruppen
und Aufgabenbereichen (ohne besondere Finanzierungsvorgänge)

2. Unmittelbare Ausgaben

Jahr	Gemeinden und Gemeinde- verbände ins- gesamt	Kreis- freie Städte	Kreisangehörige Gemeinden, Verbandsgemeinden, Landkreise			Gemeinden und Gemeinde- verbände ins- gesamt	Kreis- freie Städte	Kreisangehörige Gemeinden, Verbandsgemeinden, Landkreise		
			zu- sammen	kreis- angehörige Gemeinden und Verbands- gemeinden	Land- kreise			zu- sammen	kreis- angehörige Gemeinden und Verbands- gemeinden	Land- kreise
Insgesamt										
1999	6 032 071	1 942 720	4 036 116	2 728 563	1 307 553	1 497,45	1 916,45	1 338,89	905,14	433,75
2000	6 041 556	1 904 019	4 084 615	2 736 112	1 348 503	1 499,72	1 894,29	1 351,03	905,00	446,03
2001	6 207 430	1 938 264	4 215 632	2 801 862	1 413 770	1 536,13	1 923,25	1 389,86	923,75	466,11
2002	6 305 082	1 990 808	4 260 560	2 799 653	1 460 908	1 556,88	1 972,24	1 401,31	920,82	480,50
2003	6 418 735	2 060 771	4 302 693	2 782 584	1 520 109	1 582,37	2 039,91	1 412,49	913,47	499,02
2004	6 462 507	2 039 507	4 367 923	2 764 672	1 603 252	1 592,54	2 021,68	1 432,50	906,70	525,80
Politische Führung und zentrale Verwaltung										
1999	689 826	211 973	474 092	371 452	102 640	171,25	209,11	157,27	123,22	34,05
2000	677 636	196 278	478 172	372 363	105 809	168,21	195,27	158,16	123,16	35,00
2001	701 973	197 432	501 434	387 662	113 771	173,72	195,90	165,32	127,81	37,51
2002	736 017	217 661	515 146	401 442	113 704	181,74	215,63	169,43	132,04	37,40
2003	727 300	215 849	508 515	395 864	112 651	179,30	213,66	166,94	129,95	36,98
2004	730 241	208 317	518 749	406 466	112 283	179,95	206,50	170,13	133,30	36,82
Finanzverwaltung										
1999	140 716	33 033	107 683	95 947	11 736	34,93	32,59	35,72	31,83	3,89
2000	142 989	32 134	110 855	99 053	11 802	35,49	31,97	36,67	32,76	3,90
2001	144 059	32 844	111 215	99 291	11 923	35,65	32,59	36,67	32,74	3,93
2002	146 424	33 084	113 340	100 987	12 353	36,16	32,78	37,28	33,22	4,06
2003	147 215	33 328	113 887	101 363	12 524	36,29	32,99	37,39	33,28	4,11
2004	148 263	33 236	115 027	101 935	13 092	36,54	32,95	37,72	33,43	4,29
Öffentliche Sicherheit und Ordnung										
1999	291 106	110 679	180 427	124 396	56 031	72,27	109,18	59,85	41,27	18,59
2000	298 474	115 155	183 320	125 759	57 561	74,09	114,57	60,63	41,60	19,04
2001	314 728	119 978	194 750	134 198	60 552	77,88	119,05	64,21	44,24	19,96
2002	310 571	119 105	191 466	131 427	60 039	76,69	117,99	62,97	43,23	19,75
2003	316 224	123 514	192 710	131 271	61 440	77,96	122,26	63,26	43,09	20,17
2004	317 773	124 647	193 126	130 368	62 757	78,31	123,56	63,34	42,76	20,58
Schulen und vorschulische Bildung										
1999	1 046 477	254 787	771 990	412 287	359 703	259,79	251,34	256,09	136,77	119,33
2000	1 121 572	285 998	815 916	453 503	362 413	278,41	284,53	269,88	150,00	119,87
2001	1 159 911	291 432	847 880	458 465	389 414	287,04	289,17	279,54	151,15	128,39
2002	1 172 819	293 780	857 513	469 791	387 722	289,60	291,04	282,04	154,52	127,52
2003	1 192 460	301 392	868 532	463 834	404 698	293,97	298,34	285,12	152,27	132,85
2004	1 208 110	301 576	883 394	486 086	397 309	297,71	298,94	289,72	159,42	130,30
Wissenschaft und Forschung, kulturelle Angelegenheiten										
1999	230 362	128 814	80 099	55 190	24 909	57,19	127,07	26,57	18,31	8,26
2000	234 003	124 635	87 331	61 547	25 784	58,09	124,00	28,88	20,36	8,53
2001	241 812	126 190	93 086	66 118	26 969	59,84	125,21	30,69	21,80	8,89
2002	226 933	117 778	87 133	61 279	25 853	56,04	116,68	28,66	20,16	8,50
2003	232 578	117 381	92 480	65 193	27 287	57,34	116,19	30,36	21,40	8,96
2004	227 772	115 720	89 440	62 570	26 870	56,13	114,71	29,33	20,52	8,81
Soziale Sicherung										
1999	1 536 170	609 381	926 789	382 871	543 917	381,35	601,14	307,44	127,01	180,43
2000	1 528 542	586 724	941 818	366 311	575 506	379,43	583,73	311,51	121,16	190,35
2001	1 523 703	585 866	937 837	344 948	592 889	377,07	581,33	309,20	113,73	195,47
2002	1 585 441	611 653	973 788	339 282	634 506	391,48	605,95	320,28	111,59	208,69
2003	1 692 006	657 114	1 034 892	337 354	697 538	417,12	650,46	339,73	110,75	228,99
2004	1 823 567	687 691	1 135 876	344 753	791 124	449,38	681,68	372,52	113,06	259,46
Gesundheit, Sport und Erholung										
1999	283 866	89 386	194 379	148 638	45 741	70,47	88,18	64,48	49,31	15,18
2000	258 400	78 393	179 905	137 239	42 665	64,14	77,99	59,50	45,39	14,11
2001	267 025	73 427	193 492	146 044	47 448	66,08	72,86	63,79	48,15	15,64
2002	305 968	100 164	205 671	150 873	54 797	75,55	99,23	67,65	49,62	18,02
2003	304 113	106 205	197 774	149 247	48 527	74,97	105,13	64,93	48,99	15,93
2004	281 326	87 820	193 374	144 636	48 738	69,33	87,05	63,42	47,43	15,98

noch: Bruttoausgaben, unmittelbare Ausgaben und Nettoausgaben
der Gemeinden und Gemeindeverbände 1999 bis 2004 nach Gebietskörperschaftsgruppen
und Aufgabenbereichen (ohne besondere Finanzierungsvorgänge)

2. Unmittelbare Ausgaben

Jahr	Gemeinden und Gemeinde- verbände ins- gesamt	Kreis- freie Städte	Kreisangehörige Gemeinden, Verbandsgemeinden, Landkreise			Gemeinden und Gemeinde- verbände ins- gesamt	Kreis- freie Städte	Kreisangehörige Gemeinden, Verbandsgemeinden, Landkreise		
			zu- sammen	kreis- angehörige Gemeinden und Verbands- gemeinden	Land- kreise			zu- sammen	kreis- angehörige Gemeinden und Verbands- gemeinden	Land- kreise

Wohnungswesen und Raumordnung

1999	234 365	78 600	155 766	137 481	18 284	58,18	77,54	51,67	45,61	6,06
2000	205 581	65 615	139 967	123 076	16 891	51,03	65,28	46,30	40,71	5,59
2001	219 387	72 953	146 434	129 417	17 018	54,29	72,39	48,28	42,67	5,61
2002	202 314	70 209	132 105	115 396	16 710	49,96	69,55	43,45	37,95	5,50
2003	214 945	88 052	126 893	110 153	16 740	52,99	87,16	41,66	36,16	5,50
2004	183 489	69 364	114 126	97 978	16 147	45,22	68,76	37,43	32,13	5,30

Kommunale Gemeinschaftsdienste

1999	323 333	76 165	247 168	242 473	4 696	80,27	75,13	81,99	80,43	1,56
2000	314 941	71 483	243 458	238 482	4 976	78,18	71,12	80,53	78,88	1,65
2001	334 249	71 041	263 207	257 980	5 227	82,72	70,49	86,78	85,05	1,72
2002	329 996	66 134	263 863	259 912	3 951	81,48	65,52	86,79	85,49	1,30
2003	335 279	67 803	267 476	263 492	3 984	82,65	67,12	87,81	86,50	1,31
2004	333 395	67 554	265 840	261 675	4 165	82,16	66,96	87,18	85,82	1,37

Wirtschaftsförderung

1999	153 998	28 800	121 532	95 877	25 655	38,23	28,41	40,32	31,81	8,51
2000	173 490	32 702	137 282	109 267	28 015	43,07	32,53	45,41	36,14	9,26
2001	174 359	33 538	138 147	110 957	27 190	43,15	33,28	45,55	36,58	8,96
2002	168 455	30 171	135 518	108 377	27 141	41,60	29,89	44,57	35,65	8,93
2003	168 857	34 082	132 144	105 173	26 971	41,63	33,74	43,38	34,53	8,85
2004	159 045	28 502	127 592	100 560	27 032	39,19	28,25	41,84	32,98	8,87

Verkehrswesen

1999	529 557	129 733	399 824	340 790	59 033	131,46	127,98	132,63	113,05	19,58
2000	529 550	138 575	390 975	329 714	61 261	131,45	137,86	129,32	109,06	20,26
2001	515 339	124 773	390 566	324 392	66 174	127,53	123,81	128,77	106,95	21,82
2002	544 686	134 314	410 372	347 848	62 524	134,50	133,06	134,97	114,41	20,56
2003	525 866	137 031	388 835	333 653	55 182	129,64	135,64	127,65	109,53	18,12
2004	501 372	131 805	369 567	319 518	50 050	123,55	130,65	121,20	104,79	16,41

Wirtschaftsunternehmen

1999	114 028	28 371	81 868	79 800	2 067	28,31	27,99	27,16	26,47	0,69
2000	104 165	28 022	72 403	70 332	2 071	25,86	27,88	23,95	23,26	0,69
2001	135 557	47 234	84 492	82 153	2 338	33,55	46,87	27,86	27,09	0,77
2002	122 260	34 374	84 510	72 428	12 082	30,19	34,05	27,80	23,82	3,97
2003	111 840	27 678	80 502	77 283	3 219	27,57	27,40	26,43	25,37	1,06
2004	103 293	21 697	79 220	76 827	2 393	25,45	21,51	25,98	25,20	0,78

Allgemeines Grund- und Sondervermögen

1999	191 066	64 657	126 387	125 714	672	47,43	63,78	41,93	41,70	0,22
2000	166 709	37 971	128 737	127 368	1 369	41,38	37,77	42,58	42,13	0,46
2001	169 730	36 631	133 098	132 143	955	42,00	36,35	43,88	43,57	0,31
2002	150 665	34 684	115 936	114 828	1 108	37,20	34,36	38,13	37,77	0,36
2003	150 561	27 526	123 035	121 546	1 489	37,12	27,25	40,39	39,90	0,49
2004	152 028	43 117	108 909	107 723	1 186	37,46	42,74	35,72	35,33	0,39

Allgemeine Finanzwirtschaft

1999	267 199	98 339	168 117	115 647	52 470	66,33	97,01	55,77	38,36	17,40
2000	285 509	110 337	174 484	122 102	52 383	70,88	109,77	57,71	40,39	17,33
2001	305 598	124 923	179 995	128 093	51 901	75,63	123,96	59,34	42,23	17,11
2002	302 532	127 696	174 200	125 782	48 418	74,70	126,51	57,30	41,37	15,92
2003	299 491	123 814	175 018	127 159	47 859	73,83	122,56	57,45	41,74	15,71
2004	292 835	118 462	173 683	123 577	50 107	72,16	117,43	56,96	40,53	16,43

noch: Bruttoausgaben, unmittelbare Ausgaben und Nettoausgaben
der Gemeinden und Gemeindeverbände 1999 bis 2004 nach Gebietskörperschaftsgruppen
und Aufgabenbereichen (ohne besondere Finanzierungsvorgänge)

3. Nettoausgaben ¹⁾

Jahr	Gemeinden und Gemeinde- verbände ins- gesamt	Kreis- freie Städte	Kreisangehörige Gemeinden, Verbandsgemeinden, Landkreise			Gemeinden und Gemeinde- verbände ins- gesamt	Kreis- freie Städte	Kreisangehörige Gemeinden, Verbandsgemeinden, Landkreise		
			zu- sammen	kreis- angehörige Gemeinden und Verbands- gemeinden	Land- kreise			zu- sammen	kreis- angehörige Gemeinden und Verbands- gemeinden	Land- kreise
Insgesamt										
1999	4 356 396	1 605 785	2 736 478	2 445 621	290 857	1 081,46	1 584,07	907,76	811,28	96,49
2000	4 365 757	1 548 551	2 803 019	2 491 425	311 594	1 083,72	1 540,63	927,13	824,07	103,06
2001	4 524 872	1 603 165	2 908 078	2 575 824	332 254	1 119,76	1 590,75	958,77	849,23	109,54
2002	4 471 242	1 546 847	2 908 912	2 590 964	317 948	1 104,06	1 532,42	956,75	852,18	104,57
2003	4 561 916	1 622 797	2 922 405	2 538 713	383 692	1 124,62	1 606,37	959,37	833,41	125,96
2004	4 544 348	1 558 576	2 969 674	2 556 265	413 409	1 119,85	1 544,96	973,93	838,35	135,58
Politische Führung und zentrale Verwaltung										
1999	640 681	203 259	433 710	357 248	76 463	159,05	200,51	143,87	118,51	25,37
2000	632 345	189 950	439 222	360 507	78 714	156,97	188,98	145,28	119,24	26,04
2001	649 190	188 433	457 655	376 550	81 105	160,65	186,97	150,89	124,15	26,74
2002	688 014	212 699	472 118	390 981	81 137	169,89	210,71	155,28	128,60	26,69
2003	676 459	209 579	463 950	384 091	79 859	166,76	207,46	152,31	126,09	26,22
2004	681 130	203 601	474 354	394 836	79 517	167,85	201,82	155,57	129,49	26,08
Finanzverwaltung										
1999	139 384	33 344	106 039	94 526	11 514	34,60	32,89	35,18	31,36	3,82
2000	141 242	32 318	108 924	97 273	11 651	35,06	32,15	36,03	32,17	3,85
2001	142 879	33 015	109 864	98 134	11 730	35,36	32,76	36,22	32,35	3,87
2002	145 436	33 092	112 344	100 157	12 187	35,91	32,78	36,95	32,94	4,01
2003	145 807	33 300	112 507	100 142	12 366	35,94	32,96	36,93	32,87	4,06
2004	146 760	33 203	113 557	100 667	12 890	36,17	32,91	37,24	33,01	4,23
Öffentliche Sicherheit und Ordnung										
1999	278 882	106 351	172 531	116 125	56 407	69,23	104,91	57,23	38,52	18,71
2000	288 946	111 509	177 437	118 596	58 842	71,72	110,94	58,69	39,23	19,46
2001	301 716	115 871	185 846	124 337	61 508	74,66	114,97	61,27	40,99	20,28
2002	299 912	115 589	184 323	123 181	61 142	74,06	114,51	60,62	40,51	20,11
2003	303 854	119 370	184 484	121 465	63 018	74,91	118,16	60,56	39,87	20,69
2004	307 338	121 886	185 452	121 743	63 708	75,74	120,82	60,82	39,93	20,89
Schulen und vorschulische Bildung										
1999	869 429	212 288	637 981	283 157	354 824	215,83	209,42	211,63	93,93	117,70
2000	931 999	240 885	672 114	314 059	358 055	231,35	239,65	222,31	103,88	118,43
2001	974 513	242 537	712 456	313 045	399 410	241,16	240,66	234,89	103,21	131,68
2002	970 679	238 121	711 940	315 078	396 862	239,68	235,90	234,16	103,63	130,53
2003	981 136	245 262	714 246	299 834	414 412	241,87	242,78	234,47	98,43	136,04
2004	979 235	242 377	714 851	308 197	406 654	241,31	240,26	234,44	101,08	133,37
Wissenschaft und Forschung, kulturelle Angelegenheiten										
1999	202 549	117 116	72 869	49 497	23 373	50,28	115,53	24,17	16,42	7,75
2000	205 092	114 262	77 224	53 473	23 751	50,91	113,68	25,54	17,69	7,86
2001	211 472	114 519	82 945	57 870	25 075	52,33	113,63	27,35	19,08	8,27
2002	196 469	105 063	77 775	54 269	23 506	48,51	104,08	25,58	17,85	7,73
2003	199 488	103 059	82 472	57 977	24 495	49,18	102,02	27,07	19,03	8,04
2004	196 754	104 761	78 648	54 495	24 153	48,49	103,85	25,79	17,87	7,92
Soziale Sicherung										
1999	1 302 535	509 693	792 842	179 559	613 283	323,35	502,80	263,01	59,56	203,44
2000	1 304 155	505 709	798 446	179 627	618 819	323,73	503,12	264,09	59,41	204,68
2001	1 302 352	501 131	801 221	182 320	618 901	322,29	497,25	264,16	60,11	204,05
2002	1 336 364	511 184	825 180	180 145	645 035	329,98	506,42	271,40	59,25	212,15
2003	1 440 154	565 028	875 126	175 460	699 666	355,03	559,31	287,29	57,60	229,69
2004	1 500 545	573 308	927 237	182 184	745 053	369,78	568,30	304,09	59,75	244,35
Gesundheit, Sport und Erholung										
1999	233 771	84 750	148 887	139 009	9 878	58,03	83,60	49,39	46,11	3,28
2000	210 437	73 592	136 733	128 071	8 661	52,24	73,22	45,22	42,36	2,86
2001	221 434	72 452	148 865	137 276	11 589	54,80	71,89	49,08	45,26	3,82
2002	251 433	88 502	162 798	140 117	22 681	62,09	87,68	53,54	46,08	7,46
2003	247 347	95 441	151 772	137 874	13 899	60,98	94,47	49,82	45,26	4,56
2004	220 898	73 841	146 925	132 471	14 454	54,44	73,20	48,19	43,44	4,74

1) Bruttoausgaben abzüglich der Zahlungen vom öffentlichen Bereich.

noch: Bruttoausgaben, unmittelbare Ausgaben und Nettoausgaben
der Gemeinden und Gemeindeverbände 1999 bis 2004 nach Gebietskörperschaftsgruppen
und Aufgabenbereichen (ohne besondere Finanzierungsvorgänge)

21

3. Nettoausgaben ¹⁾

Jahr	Gemeinden und Gemeinde- verbände ins- gesamt	Kreis- freie Städte	Kreisangehörige Gemeinden, Verbandsgemeinden, Landkreise			Gemeinden und Gemeinde- verbände ins- gesamt	Kreis- freie Städte	Kreisangehörige Gemeinden, Verbandsgemeinden, Landkreise		
			zu- sammen	kreis- angehörige Gemeinden und Verbands- gemeinden	Land- kreise			zu- sammen	kreis- angehörige Gemeinden und Verbands- gemeinden	Land- kreise
Wohnungswesen und Raumordnung										
1999	188 637	65 334	123 302	103 959	19 343	46,83	64,45	40,90	34,49	6,42
2000	167 833	54 088	113 745	95 638	18 107	41,66	53,81	37,62	31,63	5,99
2001	175 858	61 138	114 719	96 528	18 191	43,52	60,66	37,82	31,82	6,00
2002	165 627	58 768	106 859	88 820	18 039	40,90	58,22	35,15	29,21	5,93
2003	177 839	76 034	101 805	83 821	17 984	43,84	75,26	33,42	27,52	5,90
2004	150 939	56 119	94 820	77 494	17 326	37,20	55,63	31,10	25,41	5,68
Kommunale Gemeinschaftsdienste										
1999	289 502	73 084	216 418	210 413	6 005	71,87	72,10	71,79	69,80	1,99
2000	289 120	69 260	219 860	213 114	6 746	71,77	68,91	72,72	70,49	2,23
2001	304 639	69 872	234 767	227 982	6 785	75,39	69,33	77,40	75,16	2,24
2002	299 501	64 352	235 149	229 274	5 875	73,95	63,75	77,34	75,41	1,93
2003	305 030	65 171	239 859	234 047	5 812	75,20	64,51	78,74	76,83	1,91
2004	304 852	64 803	240 049	234 051	5 998	75,12	64,24	78,73	76,76	1,97
Wirtschaftsförderung										
1999	137 638	25 060	108 978	84 714	24 263	34,17	24,72	36,15	28,10	8,05
2000	153 759	27 356	122 907	95 266	27 641	38,17	27,22	40,65	31,51	9,14
2001	149 499	26 396	120 437	94 097	26 340	37,00	26,19	39,71	31,02	8,68
2002	156 338	26 956	126 624	98 918	27 707	38,60	26,70	41,65	32,53	9,11
2003	148 753	29 016	117 110	89 363	27 747	36,67	28,72	38,44	29,34	9,11
2004	137 579	21 934	112 694	84 159	28 535	33,90	21,74	36,96	27,60	9,36
Verkehrswesen										
1999	484 735	112 840	371 896	312 141	59 755	120,33	111,31	123,37	103,55	19,82
2000	467 569	106 037	361 532	302 789	58 743	116,07	105,49	119,58	100,15	19,43
2001	460 426	103 704	356 721	300 266	56 455	113,94	102,90	117,61	99,00	18,61
2002	491 520	110 606	380 914	323 573	57 341	121,37	109,57	125,28	106,42	18,86
2003	471 986	116 566	355 420	303 204	52 216	116,36	115,39	116,68	99,54	17,14
2004	444 702	109 060	335 642	284 521	51 121	109,59	108,11	110,08	93,31	16,77
Wirtschaftsunternehmen										
1999	120 220	26 638	89 792	87 915	1 877	29,84	26,28	29,79	29,16	0,62
2000	108 313	25 211	79 362	77 346	2 016	26,89	25,08	26,25	25,58	0,66
2001	132 575	41 358	87 386	85 113	2 273	32,81	41,04	28,81	28,06	0,75
2002	117 846	27 394	87 076	73 932	13 144	29,10	27,14	28,64	24,32	4,32
2003	114 640	24 115	86 865	82 596	4 269	28,26	23,87	28,52	27,11	1,40
2004	109 812	20 170	87 267	85 181	2 086	27,06	19,99	28,62	27,94	0,68
Allgemeines Grund- und Sondervermögen										
1999	186 420	63 332	123 066	122 571	494	46,28	62,47	40,83	40,66	0,16
2000	161 410	36 239	125 170	124 509	661	40,06	36,06	41,40	41,18	0,22
2001	165 967	36 273	129 694	128 979	716	41,07	35,99	42,76	42,52	0,24
2002	146 246	34 555	111 647	110 753	893	36,11	34,23	36,72	36,43	0,29
2003	146 523	27 614	118 909	118 198	711	36,12	27,33	39,04	38,80	0,23
2004	146 453	40 970	105 481	104 522	959	36,09	40,61	34,59	34,28	0,31
Allgemeine Finanzwirtschaft										
1999	- 717 990	- 27 307	- 661 832	304 788	- 966 620	- 178,24	- 26,93	- 219,55	101,11	- 320,66
2000	- 696 455	- 37 861	- 629 650	331 160	- 960 810	- 172,88	- 37,67	- 208,26	109,53	- 317,80
2001	- 667 648	- 3 532	- 634 499	353 326	- 987 824	- 165,22	- 3,50	- 209,19	116,49	- 325,68
2002	- 794 143	- 80 033	- 685 834	361 767	- 1 047 601	- 196,09	- 79,29	- 225,57	118,99	- 344,56
2003	- 797 101	- 86 759	- 682 122	350 641	- 1 032 762	- 196,50	- 85,88	- 223,93	115,11	- 339,04
2004	- 782 648	- 107 456	- 647 301	391 745	- 1 039 046	- 192,87	- 106,52	- 212,29	128,48	- 340,76

1) Bruttoausgaben abzüglich der Zahlungen vom öffentlichen Bereich.

Gebietskörperschaftsgruppe	Ausgaben					
	unmittelbare Ausgaben					Zahlungen an öffentlichen Bereich
	unmittelbare Ausgaben (ohne Zahlungen an andere Bereiche)				Zahlungen an andere Bereiche	
	insgesamt	Personal- ausgaben	laufender Sach- aufwand	Sach- investitionen		
	1 000 EUR					
						Ins-
Kreisfreie Städte	1 214 660	617 308	406 615	186 455	824 846	85 975
Kreisangehörige Gemeinden, Verbandsgemeinden, Landkreise	2 956 223	1 323 170	821 498	808 291	1 411 700	1 952 993
verbandsfreie Gemeinden	509 864	242 322	142 189	124 879	176 545	214 853
Verbandsgemeinden und Ortsgemeinden	1 770 650	751 805	449 541	566 686	307 613	1 113 540
Ortsgemeinden	1 012 786	294 306	264 926	451 907	104 258	1 009 298
Verbandsgemeinden	757 863	457 498	184 615	114 779	203 355	104 241
Landkreise	675 709	329 044	229 768	116 726	927 543	624 600
Gemeinden und Gemeindeverbände insgesamt	4 219 859	1 979 066	1 235 176	998 049	2 242 648	2 039 781
						Politische Führung und
Kreisfreie Städte	206 918	137 395	60 565	8 812	1 399	825
Kreisangehörige Gemeinden, Verbandsgemeinden, Landkreise	518 433	370 655	115 865	31 912	316	3 283
verbandsfreie Gemeinden	94 787	67 445	19 206	8 137	39	252
Verbandsgemeinden und Ortsgemeinden	311 482	224 095	71 583	15 804	158	2 134
Ortsgemeinden	68 922	44 457	20 935	3 530	89	848
Verbandsgemeinden	242 560	179 638	50 648	12 274	69	1 286
Landkreise	112 163	79 115	25 076	7 971	120	897
Gemeinden und Gemeindeverbände insgesamt	728 421	510 568	176 933	40 775	1 819	4 108
						Finanz-
Kreisfreie Städte	33 236	29 782	3 388	66	-	-
Kreisangehörige Gemeinden, Verbandsgemeinden, Landkreise	115 020	107 905	6 923	193	7	582
verbandsfreie Gemeinden	21 288	19 872	1 371	45	-	44
Verbandsgemeinden und Ortsgemeinden	80 641	76 119	4 500	21	7	317
Ortsgemeinden	281	22	258	-	7	84
Verbandsgemeinden	80 360	76 097	4 242	21	-	233
Landkreise	13 092	11 914	1 052	126	-	221
Gemeinden und Gemeindeverbände insgesamt	148 256	137 687	10 311	259	7	582
						Öffentliche Sicher-
Kreisfreie Städte	123 479	93 786	23 054	6 638	1 169	697
Kreisangehörige Gemeinden, Verbandsgemeinden, Landkreise	190 372	117 085	44 834	28 454	2 754	4 556
verbandsfreie Gemeinden	33 443	19 758	8 793	4 891	125	121
Verbandsgemeinden und Ortsgemeinden	96 168	48 139	26 888	21 141	632	1 508
Ortsgemeinden	711	169	233	308	95	104
Verbandsgemeinden	95 457	47 969	26 655	20 832	538	1 404
Landkreise	60 761	49 188	9 152	2 421	1 996	2 928
Gemeinden und Gemeindeverbände insgesamt	313 851	210 871	67 888	35 092	3 922	5 254
						Schulen und vor-
Kreisfreie Städte	237 717	100 185	105 474	32 058	63 859	1 967
Kreisangehörige Gemeinden, Verbandsgemeinden, Landkreise	701 020	297 229	263 381	140 386	182 375	238 268
verbandsfreie Gemeinden	89 254	51 246	21 769	16 239	22 961	4 891
Verbandsgemeinden und Ortsgemeinden	354 825	206 528	78 642	69 630	19 046	44 994
Ortsgemeinden	163 753	135 752	15 851	12 142	18 377	30 172
Verbandsgemeinden	191 072	70 776	62 791	57 489	669	14 822
Landkreise	256 940	39 454	162 969	54 517	140 368	188 383
Gemeinden und Gemeindeverbände insgesamt	961 648	415 890	371 223	174 510	246 461	240 235

1) Gesamtausgaben abzüglich der Zahlungen von anderen Ebenen des öffentlichen Bereichs.

Ausgaben		Einnahmen			Gebietskörperschaftsgruppe
Gesamt- ausgaben	Netto- ausgaben ¹⁾	unmittel- bare Einnahmen	Zahlungen vom öffentlichen Bereich	Gesamt- einnahmen	
1 000 EUR					

gesamt

2 102 707	1 558 576	1 370 911	566 905	1 915 042	Kreisfreie Städte
4 715 499	2 969 674	2 709 107	3 351 242	4 454 932	Kreisangehörige Gemeinden, Verbandsgemeinden, Landkreise
795 168	673 125	669 802	228 137	791 845	verbandsfreie Gemeinden
2 423 810	1 883 140	1 784 117	1 308 662	2 324 787	Verbandsgemeinden und Ortsgemeinden
2 011 484	1 705 549	1 635 005	420 793	1 940 940	Ortsgemeinden
412 326	177 591	149 111	887 869	383 847	Verbandsgemeinden
1 496 521	413 409	255 188	1 814 443	1 338 300	Landkreise
6 858 829	4 544 348	4 095 045	3 957 940	6 409 526	Gemeinden und Gemeindeverbände insgesamt

zentrale Verwaltung

208 053	203 601	24 513	5 541	28 965	Kreisfreie Städte
516 249	474 354	47 080	47 678	88 975	Kreisangehörige Gemeinden, Verbandsgemeinden, Landkreise
94 811	93 157	8 422	1 921	10 075	verbandsfreie Gemeinden
309 744	301 679	29 931	12 095	37 996	Verbandsgemeinden und Ortsgemeinden
69 220	67 344	2 238	2 515	4 113	Ortsgemeinden
240 524	234 335	27 694	9 580	33 883	Verbandsgemeinden
111 694	79 517	8 727	33 662	40 904	Landkreise
727 477	681 130	71 679	53 219	118 026	Gemeinden und Gemeindeverbände insgesamt

verwaltung

33 234	33 203	7 841	33	7 872	Kreisfreie Städte
114 723	113 557	17 487	2 051	18 653	Kreisangehörige Gemeinden, Verbandsgemeinden, Landkreise
21 275	21 229	5 325	102	5 370	verbandsfreie Gemeinden
80 378	79 437	10 545	1 527	11 485	Verbandsgemeinden und Ortsgemeinden
196	88	582	283	690	Ortsgemeinden
80 182	79 350	9 963	1 244	10 795	Verbandsgemeinden
13 071	12 890	1 617	422	1 798	Landkreise
147 957	146 760	25 328	2 085	26 525	Gemeinden und Gemeindeverbände insgesamt

heit und Ordnung

124 808	121 886	46 458	3 459	49 380	Kreisfreie Städte
195 998	185 452	85 881	12 230	96 427	Kreisangehörige Gemeinden, Verbandsgemeinden, Landkreise
33 357	31 938	12 833	1 751	14 252	verbandsfreie Gemeinden
97 337	89 806	22 628	8 502	30 159	Verbandsgemeinden und Ortsgemeinden
850	761	412	149	501	Ortsgemeinden
96 487	89 045	22 215	8 353	29 658	Verbandsgemeinden
65 304	63 708	50 420	1 977	52 016	Landkreise
320 806	307 338	132 339	15 689	145 807	Gemeinden und Gemeindeverbände insgesamt

schulische Bildung

298 220	242 377	22 067	61 166	77 910	Kreisfreie Städte
946 887	714 851	66 057	406 812	298 093	Kreisangehörige Gemeinden, Verbandsgemeinden, Landkreise
93 790	74 143	9 853	42 962	29 500	verbandsfreie Gemeinden
288 512	234 054	37 022	184 811	91 480	Verbandsgemeinden und Ortsgemeinden
129 671	108 783	25 411	103 518	46 299	Ortsgemeinden
158 841	125 270	11 611	81 293	45 181	Verbandsgemeinden
564 585	406 654	19 182	179 038	177 113	Landkreise
1 267 749	979 235	92 626	469 110	381 140	Gemeinden und Gemeindeverbände insgesamt

Gebietskörperschaftsgruppe	Ausgaben					
	unmittelbare Ausgaben					Zahlungen an öffentlichen Bereich
	unmittelbare Ausgaben (ohne Zahlungen an andere Bereiche)				Zahlungen an andere Bereiche	
	insgesamt	Personal- ausgaben	laufender Sach- aufwand	Sach- investitionen		
	1 000 EUR					

Wissenschaft und Forschung,

Kreisfreie Städte	95 099	56 375	29 662	9 028	20 621	3 967
Kreisangehörige Gemeinden, Verbandsgemeinden, Landkreise	80 185	38 305	24 536	17 184	9 255	3 100
verbandsfreie Gemeinden	22 819	11 230	7 774	3 811	2 642	440
Verbandsgemeinden und Ortsgemeinden	33 199	9 626	12 323	11 250	3 910	1 788
Ortsgemeinden	26 455	6 225	9 826	10 403	3 041	785
Verbandsgemeinden	6 744	3 401	2 496	846	869	1 003
Landkreise	24 167	17 449	4 439	2 124	2 703	872
Gemeinden und Gemeindeverbände insgesamt	195 224	110 518	57 491	27 022	32 548	7 881

Soziale

Kreisfreie Städte	110 974	90 450	17 651	2 861	576 717	43 637
Kreisangehörige Gemeinden, Verbandsgemeinden, Landkreise	158 141	129 983	16 394	11 762	977 735	411 693
verbandsfreie Gemeinden	27 565	21 422	4 198	1 945	100 580	11 882
Verbandsgemeinden und Ortsgemeinden	58 150	41 542	7 110	9 497	158 458	44 883
Ortsgemeinden	18 208	5 140	3 766	9 301	9 802	26 056
Verbandsgemeinden	39 942	36 401	3 344	196	148 656	18 827
Landkreise	72 426	67 019	5 086	319	718 698	354 929
Gemeinden und Gemeindeverbände insgesamt	269 115	220 433	34 045	14 623	1 554 452	455 330

Gesundheit, Sport

Kreisfreie Städte	63 242	27 634	27 775	7 832	24 577	153
Kreisangehörige Gemeinden, Verbandsgemeinden, Landkreise	173 826	77 835	56 719	38 422	19 548	8 161
verbandsfreie Gemeinden	33 847	10 622	14 274	8 751	6 642	1 038
Verbandsgemeinden und Ortsgemeinden	94 392	30 743	35 208	27 792	9 755	5 219
Ortsgemeinden	53 872	15 434	17 056	21 281	5 499	3 466
Verbandsgemeinden	40 520	15 309	18 152	6 510	4 256	1 753
Landkreise	45 587	36 470	7 237	1 879	3 151	1 903
Gemeinden und Gemeindeverbände insgesamt	237 201	105 469	84 628	46 254	44 125	8 313

Wohnungswesen

Kreisfreie Städte	63 414	35 780	6 619	21 015	5 949	1 249
Kreisangehörige Gemeinden, Verbandsgemeinden, Landkreise	105 830	24 351	13 073	68 406	8 295	2 381
verbandsfreie Gemeinden	12 830	6 384	1 847	4 600	1 486	74
Verbandsgemeinden und Ortsgemeinden	76 863	3 422	9 689	63 752	6 798	970
Ortsgemeinden	71 723	408	7 700	63 614	6 659	957
Verbandsgemeinden	5 141	3 014	1 989	138	139	13
Landkreise	16 137	14 546	1 537	54	11	1 337
Gemeinden und Gemeindeverbände insgesamt	169 245	60 132	19 692	89 421	14 245	3 630

Kommunale Gemein-

Kreisfreie Städte	66 436	26 949	33 493	5 993	1 119	387
Kreisangehörige Gemeinden, Verbandsgemeinden, Landkreise	261 893	92 677	101 834	67 227	3 947	5 622
verbandsfreie Gemeinden	54 627	25 710	21 585	7 332	1 477	104
Verbandsgemeinden und Ortsgemeinden	203 255	63 498	79 707	59 895	2 316	3 164
Ortsgemeinden	183 113	48 891	75 613	58 610	1 582	2 799
Verbandsgemeinden	20 141	14 607	4 094	1 285	734	365
Landkreise	4 011	3 468	543	-	154	2 354
Gemeinden und Gemeindeverbände insgesamt	328 329	119 626	135 328	73 220	5 066	6 010

1) Gesamtausgaben abzüglich der Zahlungen von anderen Ebenen des öffentlichen Bereichs.

Ausgaben		Einnahmen			Gebietskörperschaftsgruppe
Gesamt- ausgaben	Netto- ausgaben ¹⁾	unmittel- bare Einnahmen	Zahlungen vom öffentlichen Bereich	Gesamt- einnahmen	
1 000 EUR					

kulturelle Angelegenheiten

119 664	104 761	23 298	14 926	38 201	Kreisfreie Städte
90 373	78 648	27 234	13 892	38 959	Kreisangehörige Gemeinden, Verbandsgemeinden, Landkreise
25 751	23 413	5 795	2 489	8 133	verbandsfreie Gemeinden
37 347	31 082	10 037	7 815	16 302	Verbandsgemeinden und Ortsgemeinden
29 178	23 858	7 070	6 423	12 391	Ortsgemeinden
8 169	7 224	2 966	1 392	3 911	Verbandsgemeinden
27 276	24 153	11 403	3 588	14 525	Landkreise
229 603	196 754	52 973	38 898	85 821	Gemeinden und Gemeindeverbände insgesamt

Sicherung

716 117	573 308	87 369	158 020	230 179	Kreisfreie Städte
1 294 169	927 237	163 855	620 333	530 788	Kreisangehörige Gemeinden, Verbandsgemeinden, Landkreise
60 859	53 386	19 003	86 641	26 476	verbandsfreie Gemeinden
137 467	128 798	37 369	132 693	46 038	Verbandsgemeinden und Ortsgemeinden
47 222	45 665	2 435	8 401	3 992	Ortsgemeinden
90 244	83 133	34 934	124 292	42 046	Verbandsgemeinden
1 095 844	745 053	107 483	401 000	458 275	Landkreise
2 010 287	1 500 545	251 224	778 353	760 966	Gemeinden und Gemeindeverbände insgesamt

und Erholung

87 928	73 841	10 196	14 132	24 283	Kreisfreie Städte
194 707	146 925	38 850	54 610	86 633	Kreisangehörige Gemeinden, Verbandsgemeinden, Landkreise
41 311	39 471	5 917	2 056	7 757	verbandsfreie Gemeinden
103 404	93 000	22 116	16 365	32 520	Verbandsgemeinden und Ortsgemeinden
60 234	53 425	9 518	9 411	16 328	Ortsgemeinden
43 170	39 575	12 598	6 954	16 192	Verbandsgemeinden
49 992	14 454	10 817	36 188	46 356	Landkreise
282 768	220 898	49 075	68 741	110 945	Gemeinden und Gemeindeverbände insgesamt

und Raumordnung

70 576	56 119	21 568	14 494	36 026	Kreisfreie Städte
116 069	94 820	64 682	21 686	85 931	Kreisangehörige Gemeinden, Verbandsgemeinden, Landkreise
14 343	12 197	4 948	2 193	7 094	verbandsfreie Gemeinden
84 268	65 297	50 001	19 335	68 971	Verbandsgemeinden und Ortsgemeinden
79 198	60 376	48 966	18 963	67 788	Ortsgemeinden
5 070	4 921	1 035	372	1 183	Verbandsgemeinden
17 459	17 326	9 733	158	9 865	Landkreise
186 646	150 939	86 250	36 180	121 957	Gemeinden und Gemeindeverbände insgesamt

schaftsdienste

67 941	64 803	37 579	3 138	40 718	Kreisfreie Städte
259 269	240 049	63 148	31 413	82 367	Kreisangehörige Gemeinden, Verbandsgemeinden, Landkreise
56 071	54 976	15 056	1 233	16 151	verbandsfreie Gemeinden
196 691	179 075	45 000	29 660	62 616	Verbandsgemeinden und Ortsgemeinden
183 871	167 092	39 135	20 403	55 914	Ortsgemeinden
12 820	11 983	5 864	9 258	6 702	Verbandsgemeinden
6 507	5 998	3 092	520	3 600	Landkreise
327 210	304 852	100 727	34 552	123 085	Gemeinden und Gemeindeverbände insgesamt

Gebietskörperschaftsgruppe	Ausgaben					
	unmittelbare Ausgaben					Zahlungen an öffentlichen Bereich
	unmittelbare Ausgaben (ohne Zahlungen an andere Bereiche)				Zahlungen an andere Bereiche	
	insgesamt	Personal- ausgaben	laufender Sach- aufwand	Sach- investitionen		
	1 000 EUR					

Wirtschafts-						
Kreisfreie Städte	24 524	3 475	7 493	13 525	3 978	4 938
Kreisangehörige Gemeinden, Verbandsgemeinden, Landkreise verbandsfreie Gemeinden	107 421	24 594	31 079	51 105	20 171	18 049
Verbandsgemeinden und Ortsgemeinden	19 253	3 413	6 031	9 796	3 408	1 682
Ortsgemeinden	70 045	11 682	20 400	37 347	7 854	7 940
Verbandsgemeinden	47 760	6 004	12 833	28 441	4 588	3 954
Landkreise	22 285	5 678	7 567	8 906	3 266	3 986
Gemeinden und Gemeindeverbände insgesamt	18 123	9 499	4 648	3 962	8 909	8 427
Gemeinden und Gemeindeverbände insgesamt	134 863	29 825	39 335	65 007	24 182	22 987

Verkehrs-						
Kreisfreie Städte	128 653	9 517	53 478	65 658	3 152	2 313
Kreisangehörige Gemeinden, Verbandsgemeinden, Landkreise verbandsfreie Gemeinden	361 023	14 245	81 731	265 046	8 544	48 503
Verbandsgemeinden und Ortsgemeinden	62 011	2 169	24 033	35 809	2 113	1 339
Ortsgemeinden	248 962	11 674	50 579	186 709	6 431	13 817
Verbandsgemeinden	244 526	11 320	49 541	183 665	6 431	13 670
Landkreise	4 436	354	1 038	3 044	-	147
Gemeinden und Gemeindeverbände insgesamt	50 050	402	7 119	42 529	-	33 348
Gemeinden und Gemeindeverbände insgesamt	489 676	23 763	135 209	330 704	11 696	50 816

Wirtschafts-						
Kreisfreie Städte	12 758	2 899	4 056	3 700	8 938	476
Kreisangehörige Gemeinden, Verbandsgemeinden, Landkreise verbandsfreie Gemeinden	70 045	25 907	38 555	4 347	9 175	19 379
Verbandsgemeinden und Ortsgemeinden	8 272	2 561	3 995	1 459	5 579	1 306
Ortsgemeinden	60 814	22 883	34 053	2 900	2 162	17 990
Verbandsgemeinden	55 818	18 947	33 527	2 482	1 029	17 392
Landkreise	4 996	3 936	526	418	1 132	598
Gemeinden und Gemeindeverbände insgesamt	959	464	507	- 12	1 435	83
Gemeinden und Gemeindeverbände insgesamt	82 804	28 806	42 611	8 047	20 489	19 855

Allgemeines Grund-						
Kreisfreie Städte	39 660	3 079	25 357	9 269	3 457	101
Kreisangehörige Gemeinden, Verbandsgemeinden, Landkreise verbandsfreie Gemeinden	107 980	2 399	21 539	83 848	929	1 598
Verbandsgemeinden und Ortsgemeinden	27 495	491	4 942	22 063	302	37
Ortsgemeinden	79 299	1 853	16 302	60 950	627	1 561
Verbandsgemeinden	75 132	1 536	15 273	58 129	625	1 494
Landkreise	4 166	317	1 029	2 821	2	67
Gemeinden und Gemeindeverbände insgesamt	1 186	55	296	836	-	-
Gemeinden und Gemeindeverbände insgesamt	147 642	5 478	46 898	93 117	4 386	1 699

Allgemeine						
Kreisfreie Städte	8 550	-	8 550	-	109 912	25 266
Kreisangehörige Gemeinden, Verbandsgemeinden, Landkreise verbandsfreie Gemeinden	5 035	-	5 035	-	168 649	1 187 817
Verbandsgemeinden und Ortsgemeinden	2 371	-	2 371	-	29 190	191 644
Ortsgemeinden	2 555	-	2 555	-	89 460	967 254
Verbandsgemeinden	2 512	-	2 512	-	46 435	907 517
Landkreise	43	-	43	-	43 025	59 737
Gemeinden und Gemeindeverbände insgesamt	108	-	108	-	49 998	28 919
Gemeinden und Gemeindeverbände insgesamt	13 585	-	13 585	-	279 250	1 213 083

1) Gesamtausgaben abzüglich der Zahlungen von anderen Ebenen des öffentlichen Bereichs.

Ausgaben		Einnahmen			Gebietskörperschaftsgruppe
Gesamt- ausgaben	Netto- ausgaben ¹⁾	unmittel- bare Einnahmen	Zahlungen vom öffentlichen Bereich	Gesamt- einnahmen	
1 000 EUR					

förderung

33 145	21 934	8 649	11 506	19 860	Kreisfreie Städte
141 315	112 694	40 035	32 947	68 656	Kreisangehörige Gemeinden, Verbandsgemeinden, Landkreise
23 876	18 297	7 262	6 045	12 841	verbandsfreie Gemeinden
82 654	65 862	30 069	19 977	46 862	Verbandsgemeinden und Ortsgemeinden
55 389	43 841	26 617	12 462	38 165	Ortsgemeinden
27 265	22 021	3 452	7 515	8 696	Verbandsgemeinden
34 785	28 535	2 703	6 925	8 954	Landkreise
177 411	137 579	49 570	44 453	89 402	Gemeinden und Gemeindeverbände insgesamt

wesen

134 117	109 060	40 081	25 057	65 138	Kreisfreie Städte
412 335	335 642	123 034	82 429	199 727	Kreisangehörige Gemeinden, Verbandsgemeinden, Landkreise
65 182	55 216	23 460	10 247	33 427	verbandsfreie Gemeinden
265 738	229 305	98 444	39 905	134 878	Verbandsgemeinden und Ortsgemeinden
262 149	227 116	97 928	37 512	132 961	Ortsgemeinden
3 589	2 190	517	2 393	1 916	Verbandsgemeinden
81 414	51 121	1 129	32 276	31 422	Landkreise
546 452	444 702	163 115	107 486	264 865	Gemeinden und Gemeindeverbände insgesamt

unternehmen

22 023	20 170	105 097	2 003	106 950	Kreisfreie Städte
95 141	87 267	220 707	11 332	228 582	Kreisangehörige Gemeinden, Verbandsgemeinden, Landkreise
15 035	14 011	51 401	1 146	52 425	verbandsfreie Gemeinden
77 771	71 170	152 017	9 796	158 618	Verbandsgemeinden und Ortsgemeinden
73 631	67 714	147 976	6 527	153 894	Ortsgemeinden
4 140	3 456	4 041	3 269	4 724	Verbandsgemeinden
2 336	2 086	17 289	391	17 539	Landkreise
119 539	109 812	332 733	13 335	342 461	Gemeinden und Gemeindeverbände insgesamt

und Sondervermögen

43 212	40 970	59 279	2 247	61 522	Kreisfreie Städte
109 584	105 481	167 260	5 026	171 363	Kreisangehörige Gemeinden, Verbandsgemeinden, Landkreise
27 813	27 773	35 797	61	35 837	verbandsfreie Gemeinden
80 585	76 749	129 670	4 738	133 505	Verbandsgemeinden und Ortsgemeinden
76 687	73 107	126 276	4 145	129 856	Ortsgemeinden
3 897	3 642	3 394	593	3 649	Verbandsgemeinden
1 186	959	1 794	227	2 021	Landkreise
152 798	146 453	226 540	7 274	232 885	Gemeinden und Gemeindeverbände insgesamt

Finanzwirtschaft

143 667	- 107 456	876 916	251 184	1 128 039	Kreisfreie Städte
228 680	- 647 301	1 583 796	2 008 802	2 459 778	Kreisangehörige Gemeinden, Verbandsgemeinden, Landkreise
221 697	153 918	464 728	69 288	532 508	verbandsfreie Gemeinden
581 915	237 827	1 109 269	821 443	1 453 357	Verbandsgemeinden und Ortsgemeinden
943 987	766 381	1 100 442	190 083	1 278 048	Ortsgemeinden
- 362 072	- 528 554	8 827	631 359	175 309	Verbandsgemeinden
- 574 932	-1 039 046	9 799	1 118 071	473 913	Landkreise
362 127	- 782 648	2 460 867	2 288 565	3 605 641	Gemeinden und Gemeindeverbände insgesamt

Gliederungs-Nr.	Aufgabengebiet	Ausgaben des					
		Personal- ausgaben	sächlicher Verwaltungs- und Betriebsaufwand				Zuweisungen
			zu- sam- men	Ver- wal- tungs- und Betriebs- ausgaben	Er- stat- tungen von Ausgaben des Ver- wal- tungs- haushalts	kalkula- torische Kosten	zu- sam- men
1 000 EUR							
0	Allgemeine Verwaltung	535 040	196 521	174 444	20 021	2 056	3 915
00	Gemeindeorgane	104 849	14 980	12 825	2 116	40	707
01	Rechnungsprüfungsamt	12 933	659	328	328	4	-
02	Hauptverwaltung	193 826	87 705	78 733	8 375	597	2 535
03	Finanzverwaltung	136 180	13 059	9 115	3 938	6	59
05	Besondere Dienststellen der allgemeinen Verwaltung	19 966	8 085	7 070	1 012	3	33
06	Einrichtungen für die gesamte Verwaltung	49 971	68 226	63 702	3 140	1 384	420
08	Einrichtungen für Verwaltungsangehörige	17 315	3 807	2 672	1 113	22	161
1	Öffentliche Sicherheit und Ordnung	216 547	82 707	67 329	14 230	1 148	2 474
10	Polizeivollzugsdienst	14 427	4 240	3 511	720	9	1
11	Öffentliche Ordnung	143 419	41 834	31 560	10 168	106	1 411
12	Umweltschutz	5 676	2 189	1 602	585	2	37
13	Brandschutz	49 771	31 261	28 911	1 525	825	657
14	Katastrophenschutz und Zivilschutz	2 311	1 176	977	198	-	63
15	Verteidigungslasten - Verwaltung	-	-	-	-	-	-
16	Rettungsdienst	943	2 008	769	1 034	206	306
2	Schulen	155 529	388 511	334 902	51 477	2 133	26 906
20	Schulverwaltung	16 444	9 854	5 952	3 902	-	435
21	Grund- und Hauptschulen	55 697	104 369	84 470	18 515	1 384	16 561
211	Grundschulen	41 529	70 378	58 133	11 409	835	12 726
213	Hauptschulen	7 918	20 535	14 862	5 566	107	3 733
215	organisatorisch verbundene Grund- und Hauptschulen	6 249	13 456	11 475	1 539	442	102
22	Realschulen, regionale Schulen	15 681	38 182	30 422	7 632	128	1 944
221	Realschulen	7 092	22 509	16 043	6 442	25	949
225	regionale Schulen (kombinierte Haupt- und Realschulen)	8 589	15 672	14 380	1 190	103	995
23	Gymnasien, Kollegs (ohne berufliche Gymnasien)	15 060	31 840	27 759	4 081	-	684
24	Berufliche Schulen	20 784	31 169	24 304	6 739	126	176
27	Sonderschulen (Förderschulen)	18 817	19 753	13 660	5 710	383	3 689
28	Gesamtschulen und dergleichen	10 696	26 119	21 807	4 303	9	2 523
280	gemeinschaftliche, nicht aufteilbare Einrichtungen für örtlich vereinigte Schulen	8 014	17 509	15 725	1 784	-	1 498
281	Gesamtschulen (integrierte und kooperative)	2 681	8 610	6 083	2 519	9	1 020
285	freie Waldorfschulen	-	-	-	-	-	4
29	Übrige schulische Aufgaben	2 350	127 226	126 526	595	104	894
290	Schülerbeförderung und Beförderung von Kindern zu Kindergärten	772	118 977	118 873	104	-	162
293	Fördermaßnahmen für Schüler	94	253	240	13	-	17
295	sonstige schulische Aufgaben	1 484	7 995	7 413	478	104	715
3	Wissenschaft, Forschung, Kulturpflege	110 518	68 150	56 445	8 915	2 790	36 220
30	Verwaltung kultureller Angelegenheiten	3 793	2 305	1 968	337	-	1 886
31	Wissenschaft und Forschung	4 334	2 031	1 901	131	-	2 126
32	Museen, Sammlungen, Ausstellungen	11 113	9 575	7 564	1 513	499	2 892
321	nicht wissenschaftliche Museen, Sammlungen, Ausstellungen	10 485	9 144	7 195	1 495	454	2 002
323	zoologische und botanische Gärten	628	431	369	18	45	890
33	Theater und Musikpflege	57 092	24 432	21 114	2 026	1 292	21 206
331	Theater	37 560	20 508	18 224	1 145	1 139	19 430
332	Musikpflege (ohne Musikschulen)	833	1 526	1 398	128	-	692
333	Musikschulen	18 699	2 398	1 492	753	153	1 084
34	Heimat- und sonstige Kulturpflege	3 868	12 095	9 650	2 136	309	3 421

Verwaltungshaushalts									
und Zuschüsse									
Zuweisungen und sonstige Zuschüsse für laufende Zwecke, allgemeine Zuweisungen und Umlagen			Schulden- dienst- hilfen	soziale Leistungen	sonstige Ausgaben des Ver- waltungs- haushalts	Brutto- ausgaben des Ver- waltungs- haushalts	abzüglich Zahlungen von Gemeinden/ GV	Gesamt- ausgaben des Ver- waltungs- haushalts	Glieder- rungs- Nr.
zu- sammen	an öffentlichen Bereich	an andere Bereiche							
1 000 EUR									
3 915	2 227	1 688	-	-	616	736 092	6 441	729 651	0
707	58	650	-	-	-	120 536	331	120 205	00
-	-	-	-	-	-	13 593	1	13 592	01
2 535	1 975	560	-	-	0	284 066	3 103	280 963	02
59	52	6	-	-	582	149 880	642	149 238	03
33	-	33	-	-	-	28 084	596	27 488	05
420	102	319	-	-	34	118 651	1 289	117 363	06
161	40	121	-	-	-	21 282	480	20 802	08
1 888	293	1 594	586	-	3	301 731	1 696	300 034	1
1	-	1	-	-	-	18 668	30	18 637	10
825	160	665	586	-	-	186 663	999	185 665	11
37	-	37	-	-	-	7 902	84	7 818	12
657	49	608	-	-	3	81 691	383	81 309	13
63	7	56	-	-	-	3 550	56	3 494	14
-	-	-	-	-	-	-	-	-	15
306	78	228	-	-	-	3 257	146	3 111	16
26 823	23 516	3 306	83	-	49	570 995	37 038	533 957	2
435	420	15	-	-	-	26 733	693	26 040	20
16 561	16 297	264	0	-	38	176 664	17 697	158 967	21
12 726	12 524	202	-	-	38	124 670	13 850	110 820	211
3 733	3 691	42	0	-	-	32 186	2 840	29 346	213
102	82	20	-	-	-	19 808	1 007	18 800	215
1 940	1 711	229	4	-	11	55 818	4 901	50 917	22
945	734	211	4	-	-	30 551	3 649	26 901	221
995	977	18	-	-	11	25 268	1 252	24 016	225
684	48	636	-	-	-	47 584	259	47 325	23
166	121	45	10	-	-	52 128	3 230	48 898	24
3 619	2 102	1 517	69	-	-	42 259	2 280	39 979	27
2 523	2 519	4	0	-	0	39 338	7 351	31 987	28
1 498	1 498	-	-	-	-	27 022	5 813	21 209	280
1 020	1 020	-	0	-	0	12 312	1 538	10 774	281
4	-	4	-	-	-	4	-	4	285
894	299	595	-	-	-	130 470	628	129 843	29
162	160	2	-	-	-	119 911	504	119 407	290
17	-	17	-	-	-	365	36	329	293
715	139	576	-	-	-	10 195	87	10 108	295
36 191	6 055	30 136	29	-	0	214 888	5 105	209 784	3
1 886	-	1 886	-	-	-	7 984	27	7 957	30
2 126	33	2 093	-	-	-	8 491	1	8 491	31
2 892	1 074	1 819	-	-	0	23 581	164	23 417	32
2 002	1 074	929	-	-	0	21 632	160	21 472	321
890	-	890	-	-	-	1 949	4	1 945	323
21 206	4 429	16 776	-	-	-	102 730	3 989	98 741	33
19 430	3 860	15 570	-	-	-	77 498	3 908	73 590	331
692	25	667	-	-	-	3 051	29	3 022	332
1 084	544	539	-	-	-	22 181	52	22 129	333
3 406	149	3 257	15	-	-	19 384	265	19 119	34

Gliederungs-Nr.	Aufgabengebiet	Ausgaben des					
		Personal- ausgaben	sächlicher Verwaltungs- und Betriebsaufwand				Zuweisungen
			zu- sammen	Ver- waltungs- und Betriebs- ausgaben	Er- stattungen von Ausgaben des Ver- waltungs- haushalts	kalkula- torische Kosten	zu- sammen
1 000 EUR							
35	Volksbildung	24 760	12 836	10 341	1 826	669	4 043
350	Volkshochschulen	11 224	6 784	5 596	1 004	184	3 455
352	öffentliche Büchereien	13 220	5 727	4 486	819	423	474
355	sonstige Volksbildung	316	325	260	3	62	115
36	Naturschutz, Denkmalschutz und -pflege	5 456	4 607	3 664	921	22	494
360	Naturschutz und Landschaftspflege	4 155	2 858	2 208	644	7	225
365	Denkmalschutz und -pflege	1 301	1 749	1 457	278	14	269
37	Kirchliche Angelegenheiten	101	268	243	25	-	153
4	Soziale Sicherung	480 795	528 464	56 946	469 074	2 444	1 969 429
40	Verwaltung der sozialen Angelegenheiten	174 227	33 895	13 281	20 601	12	5 163
400	allgemeine Sozialverwaltung (ohne Verwaltung der Jugendhilfe, Lastenausgleichsverwaltung und Versicherungsamt)	107 819	13 041	8 443	4 586	12	1 298
407	Verwaltung der Jugendhilfe (ohne Verwaltung der Einrichtungen)	62 916	20 516	4 657	15 859	-	3 866
408	Versicherungsamt (soweit organisatorisch selbständig)	2 286	127	90	37	-	-
409	Lastenausgleichsverwaltung	1 206	210	92	118	-	-
41	Sozialhilfe nach dem BSHG	3 233	382 948	167	382 781	-	969 635
	- örtlicher Träger						
410	Hilfe zum Lebensunterhalt	2 031	170 836	142	170 695	-	375 614
411	Hilfe zur Pflege	42	649	2	647	-	17 102
412	Eingliederungshilfe für Behinderte	110	952	8	944	-	13 892
413	Krankenhilfe; Hilfe bei Schwangerschaft oder bei Sterilisation; Hilfe zur Familienplanung	210	405	2	403	-	37 833
414	sonstige Hilfen in besonderen Lebenslagen	84	643	5	637	-	3 154
	- überörtlicher Träger						
415	Hilfe zum Lebensunterhalt	-	2 179	-	2 179	-	606
416	Hilfe zur Pflege	263	34 845	4	34 841	-	116 605
417	Eingliederungshilfe für Behinderte	430	163 974	2	163 972	-	389 475
418	Krankenhilfe; Hilfe bei Schwangerschaft oder bei Sterilisation; Hilfe zur Familienplanung	63	1 735	2	1 733	-	11 181
419	sonstige Hilfen in besonderen Lebenslagen	-	6 730	-	6 730	-	4 173
42	Durchführung des Asylbewerber- leistungsgesetzes	-	21 664	-	21 664	-	49 574
43	Soziale Einrichtungen (ohne Einrichtungen der Jugendhilfe)	4 349	3 760	2 845	471	444	1 264
431	soziale Einrichtungen für Ältere (ohne Pflegeeinrichtungen)	1 323	1 515	1 313	148	53	293
432	soziale Einrichtungen für pflegebedürftige Menschen	313	545	150	5	390	610
433	soziale Einrichtungen für Behinderte	311	222	70	152	-	0
435	soziale Einrichtungen für Personen mit besonderen sozialen Schwierigkeiten	408	243	243	1	-	166
436	soziale Einrichtungen für Aussiedler- innen und Aussiedler und Asyl- bewerberinnen und Asylbewerber	75	910	840	70	-	7
439	andere soziale Einrichtungen	1 920	325	229	96	-	188
44	Kriegsopferfürsorge (KOF) und ähnliche Maßnahmen	110	672	4	668	-	17 005
45	Jugendhilfe nach dem KJHG	11 366	13 132	1 902	11 231	-	299 546
451	Jugendarbeit	2 393	1 618	1 298	320	-	9 642
452	Jugendsozialarbeit, erzieherischer Kinder- und Jugendschutz	1 474	195	148	48	-	2 092
453	Förderung der Erziehung in der Familie	351	25	25	-	-	4 322

Verwaltungshaushalts										Gliederungs-Nr.
und Zuschüsse					sonstige Ausgaben des Verwaltungshaushalts	Bruttoausgaben des Verwaltungshaushalts	abzüglich Zahlungen von Gemeinden/GV	Gesamtausgaben des Verwaltungshaushalts	1 000 EUR	
Zuweisungen und sonstige Zuschüsse für laufende Zwecke, allgemeine Zuweisungen und Umlagen			Schuldendienst-hilfen	soziale Leistungen						
zu-sammen	an öffentlichen Bereich	an andere Bereiche								
4 043	300	3 743	-	-	-	41 640	557	41 083	35	
3 455	174	3 280	-	-	-	21 462	244	21 218	350	
474	125	348	-	-	-	19 422	297	19 125	352	
115	1	114	-	-	-	756	16	740	355	
480	70	410	14	-	-	10 557	100	10 457	36	
211	38	173	14	-	-	7 239	78	7 161	360	
269	32	237	-	-	-	3 318	22	3 297	365	
153	0	152	-	-	-	521	1	520	37	
488 343	186 177	302 165	895	1 480 191	9	2 978 697	399 151	2 579 547	4	
5 099	3 468	1 631	-	64	7	213 293	18 934	194 358	40	
1 233	60	1 174	-	64	7	122 166	600	121 566	400	
3 866	3 408	458	-	-	-	87 297	18 334	68 964	407	
-	-	-	-	-	-	2 413	-	2 413	408	
-	-	-	-	-	-	1 416	-	1 416	409	
1 458	628	829	-	968 177	-	1 355 816	190 446	1 165 370	41	
1 210	628	582	-	374 404	-	548 481	184 718	363 764	410	
-	-	-	-	17 102	-	17 793	717	17 076	411	
78	-	78	-	13 814	-	14 953	707	14 246	412	
-	-	-	-	37 833	-	38 448	1 400	37 048	413	
5	-	5	-	3 149	-	3 881	429	3 451	414	
-	-	-	-	606	-	2 785	-	2 785	415	
-	-	-	-	116 605	-	151 714	523	151 191	416	
164	-	164	-	389 311	-	553 880	1 845	552 035	417	
-	-	-	-	11 181	-	12 978	-	12 978	418	
-	-	-	-	4 173	-	10 902	108	10 795	419	
21	14	7	-	49 554	-	71 238	16 342	54 896	42	
1 128	6	1 122	136	-	-	9 372	520	8 853	43	
158	3	155	135	-	-	3 131	5	3 126	431	
610	3	607	-	-	-	1 468	29	1 438	432	
-	-	-	0	-	-	533	-	533	433	
166	-	166	-	-	-	816	209	608	435	
7	-	7	-	-	-	992	130	862	436	
188	1	187	-	-	-	2 433	147	2 286	439	
9	8	0	-	16 996	-	17 787	13	17 774	44	
36 993	1 958	35 035	-	262 552	-	324 044	20 572	303 471	45	
6 422	1 056	5 367	-	3 220	-	13 653	562	13 092	451	
1 080	56	1 025	-	1 011	-	3 761	158	3 603	452	
883	51	832	-	3 440	-	4 698	144	4 555	453	

Gliederungs-Nr.	Aufgabengebiet	Ausgaben des					
		Personal- ausgaben	sächlicher Verwaltungs- und Betriebsaufwand				Zuweisungen
			zu- sam- men	Ver- wal- tungs- und Betriebs- ausgaben	Er- stattungen von Ausgaben des Ver- waltungs- haushalts	kalkula- torische Kosten	zu- sam- men
1 000 EUR							
454	Förderung von Kindern in Tages- einrichtungen und in Tagespflege	800	196	62	135	-	39 356
455	Hilfe zur Erziehung	3 699	10 419	221	10 199	-	223 756
456	Hilfe für junge Volljährige / Inobhut- nahme	203	461	19	442	-	18 313
457	Adoptionsvermittlung, Beistandschaft, Ampflegschaft und -vormundschaft, Gerichtshilfen	2 421	138	59	79	-	374
458	sonstige Aufgaben	24	79	71	8	-	1 690
46	Einrichtungen der Jugendhilfe	286 077	56 942	38 140	16 814	1 988	427 518
460	Einrichtungen der Jugendarbeit	15 484	15 202	8 060	6 569	574	4 950
461	Jugendwohnheime, Schülerheime, Wohnheime für Auszubildende	4 266	2 119	1 131	944	44	180
462	Einrichtungen der Familienförderung	-	39	36	3	-	42
463	Einrichtungen für werdende Mütter und Mütter oder Väter mit Kind(ern)	1	1	1	-	-	3
464	Tageseinrichtungen für Kinder	260 362	37 287	27 666	8 306	1 315	412 963
465	Erziehungs-, Jugend- und Familienberatungsstellen	4 545	910	538	372	-	7 680
466	Einrichtungen für Hilfe zur Erziehung und Hilfe für junge Volljährige sowie für die Inobhutnahme	613	350	146	180	24	75
467	Einrichtungen der Mitarbeiterfortbildung	-	-	-	-	-	-
468	sonstige Einrichtungen	805	1 034	563	441	30	1 625
47	Förderung von anderen Trägern der Wohlfahrtspflege	-	628	84	545	-	13 797
48	Weitere soziale Bereiche	1 063	14 346	117	14 229	-	140 809
481	Vollzug des Unterhaltsvorschuss- gesetzes	287	2 842	19	2 822	-	36 187
485	Leistungen nach dem Gesetz über eine bedarfsgerechte Grundsicherung	365	11 429	92	11 337	-	103 091
486	Vollzug des Betreuungsgesetzes	411	75	6	69	-	1 532
487	Hilfe für Heimkehrer und politische Häftlinge	-	-	-	-	-	0
49	Sonstige soziale Angelegenheiten	370	477	407	71	-	45 118
5	Gesundheit, Sport, Erholung	99 794	123 140	71 759	34 350	17 031	24 552
50	Öffentlicher Gesundheitsdienst	29 184	5 655	4 261	1 383	10	610
51	Krankenhäuser	250	604	76	-	529	25
54	Sonstige Einrichtungen und Maßnahmen der Gesundheitspflege	5 607	2 061	1 531	529	2	2 324
55	Förderung des Sports	2 920	5 265	2 371	2 875	20	6 635
56	Eigene Sportstätten	9 508	24 268	17 882	4 061	2 325	513
57	Badeanstalten	20 904	41 764	24 368	4 255	13 142	10 000
58	Park- und Gartenanlagen	29 567	39 359	18 743	20 063	553	3 448
59	Sonstige Erholungseinrichtungen	1 853	4 163	2 528	1 184	450	997
6	Bau- und Wohnungswesen, Verkehr	204 082	311 588	173 525	133 760	4 303	9 920
60	Bauverwaltung	111 708	9 560	6 740	2 816	5	-
61	Städteplanung, Vermessung, Bauordnung	56 048	21 815	18 418	2 603	794	1 441
62	Wohnungsbauförderung	4 084	1 787	654	558	576	916
63	Gemeindestraßen	20 492	138 770	67 616	70 469	684	4 204
65	Kreisstraßen	1 247	43 450	8 820	34 630	-	220
66	Bundes- und Landesstraßen	1 380	8 087	3 541	4 547	-	-
660	Bundesstraßen	1 168	4 057	1 743	2 315	-	-
665	Landesstraßen	212	4 030	1 798	2 232	-	-
67	Straßenbeleuchtung und -reinigung	6 872	70 997	57 192	13 011	793	323
670	Straßenbeleuchtung	1 578	56 559	53 441	3 118	-	-
675	Straßenreinigung	5 294	14 438	3 751	9 893	793	323
68	Parkeinrichtungen	644	9 172	5 008	2 724	1 440	17
69	Wasserläufe, Wasserbau	1 607	7 950	5 537	2 403	11	2 799

Verwaltungshaushalts									
und Zuschüsse									
Zuweisungen und sonstige Zuschüsse für laufende Zwecke, allgemeine Zuweisungen und Umlagen			Schulden- dienst- hilfen	soziale Leistungen	sonstige Ausgaben des Ver- waltungs- haushalts	Brutto- ausgaben des Ver- waltungs- haushalts	abzüglich Zahlungen von Gemeinden/ GV	Gesamt- ausgaben des Ver- waltungs- haushalts	Glieder- ungs- Nr.
zu- sammen	an öffentlichen Bereich	an andere Bereiche							
1 000 EUR									
25 087	763	24 324	-	14 269	-	40 353	340	40 013	454
2 768	-	2 768	-	220 988	-	237 875	17 662	220 212	455
73	-	73	-	18 240	-	18 978	809	18 168	456
76	33	43	-	298	-	2 933	122	2 811	457
604	-	604	-	1 086	-	1 792	776	1 016	458
427 507	177 498	250 009	10	-	2	770 539	133 898	636 640	46
4 947	401	4 545	3	-	2	35 639	1 571	34 068	460
180	-	180	-	-	-	6 566	-	6 566	461
42	3	38	-	-	-	81	10	70	462
3	-	3	-	-	-	5	-	5	463
412 956	176 617	236 339	7	-	-	710 611	130 802	579 810	464
7 680	429	7 252	-	-	-	13 136	1 246	11 890	465
75	19	55	-	-	-	1 037	43	993	466
-	-	-	-	-	-	-	-	-	467
1 625	29	1 596	-	-	-	3 464	226	3 238	468
13 048	2 444	10 605	749	-	-	14 426	1 406	13 020	47
1 746	153	1 593	-	139 063	-	156 218	16 521	139 696	48
71	10	61	-	36 116	-	39 315	1 103	38 212	481
144	144	-	-	102 947	-	114 885	15 419	99 467	485
1 532	-	1 532	-	-	-	2 018	-	2 018	486
-	-	-	-	0	-	0	-	0	487
1 334	-	1 334	0	43 784	-	45 966	499	45 467	49
24 523	3 148	21 375	29	-	527	248 012	5 122	242 891	5
610	69	541	-	-	-	35 449	249	35 200	50
15	1	14	9	-	-	879	81	798	51
2 324	280	2 044	-	-	106	10 099	61	10 037	54
6 623	241	6 382	12	-	-	14 821	74	14 747	55
513	94	419	-	-	-	34 289	1 399	32 891	56
9 994	2 055	7 939	6	-	421	73 089	2 297	70 792	57
3 448	2	3 446	-	-	-	72 374	925	71 449	58
995	405	590	2	-	-	7 012	35	6 977	59
8 948	5 111	3 837	972	-	380	525 969	2 843	523 127	6
-	-	-	-	-	1	121 269	760	120 509	60
1 441	1 423	18	-	-	96	79 400	356	79 044	61
138	-	138	779	-	0	6 787	0	6 787	62
4 010	693	3 317	194	-	281	163 747	1 317	162 429	63
220	220	-	-	-	1	44 917	156	44 761	65
-	-	-	-	-	0	9 468	-	9 468	66
-	-	-	-	-	-	5 225	-	5 225	660
-	-	-	-	-	0	4 242	-	4 242	665
323	-	323	-	-	-	78 192	45	78 147	67
-	-	-	-	-	-	58 137	19	58 118	670
323	-	323	-	-	-	20 055	26	20 028	675
17	-	17	-	-	-	9 833	6	9 827	68
2 799	2 775	24	-	-	0	12 357	202	12 155	69

Gliederungs-Nr.	Aufgabengebiet	Ausgaben des					
		Personal- ausgaben	sächlicher Verwaltungs- und Betriebsaufwand				Zuweisungen
			zu- sammen	Ver- waltungs- und Betriebs- ausgaben	Er- stattungen von Ausgaben des Ver- waltungs- haushalts	kalkula- torische Kosten	zu- sammen
1 000 EUR							
7	Öffentliche Einrichtungen, Wirtschaftsförderung	140 971	164 579	94 278	33 616	36 686	37 773
70	Abwasserbeseitigung	2 274	4 055	1 280	2 767	8	606
72	Abfallbeseitigung	3 529	1 412	974	438	-	2 580
73	Märkte	1 301	6 195	3 661	2 116	418	77
74	Schlacht- und Viehhöfe	121	32	27	4	1	-
75	Bestattungswesen	18 043	39 092	15 225	14 206	9 661	639
76	Sonstige öffentliche Einrichtungen	9 759	46 306	23 433	3 221	19 652	1 582
77	Hilfsbetriebe der Verwaltung	77 727	25 712	19 186	2 105	4 420	104
78	Förderung der Land- und Forstwirtschaft	10 782	11 996	7 967	3 446	583	162
79	Fremdenverkehr, sonstige Förderung von Wirtschaft und Verkehr	17 435	29 781	22 524	5 313	1 943	32 024
790	Fremdenverkehr	12 367	19 922	15 130	3 449	1 343	8 423
791	sonstige Förderung von Wirtschaft und Verkehr	4 130	5 788	4 159	1 240	388	8 396
792	Förderung des Nahverkehrs (ÖPNV/SPNV)	786	3 908	3 113	623	172	15 045
793	Förderung der Schifffahrt und des Luftverkehrs	152	163	122	1	40	160
8	Wirtschaftliche Unternehmen, allgemeines Grund- und Sondervermögen	35 791	131 191	85 624	24 555	21 012	25 277
80	Verwaltung der wirtschaftlichen Unternehmen	1 506	121	121	-	-	-
81	Versorgungsunternehmen	1 642	1 495	995	258	241	1 573
810	Elektrizitätsversorgung (auch Windkraftanlagen)	42	654	605	29	20	22
813	Gasversorgung	-	5	5	0	-	-
815	Wasserversorgung	715	731	313	197	222	464
816	Fernwärmeversorgung	2	39	38	0	-	-
817	verbundene Versorgungsunternehmen	882	66	34	32	-	1 087
82	Verkehrsunternehmen	406	385	278	44	62	874
83	Verbundene Versorgungs- und Verkehrsunternehmen	628	428	428	-	-	4 250
84	Unternehmen der Wirtschaftsförderung	522	4 343	2 849	333	1 161	4 682
85	Land- und forstwirtschaftliche Unter- nehmen	24 115	52 040	36 880	15 113	47	6 809
850	landwirtschaftliche Unternehmen	141	19	19	0	-	2 167
855	forstwirtschaftliche Unternehmen	23 973	52 021	36 861	15 112	47	4 643
86	Kur- und Badebetriebe	154	275	208	67	-	3 478
87	Sonstige wirtschaftliche Unternehmen	1 339	2 285	632	158	1 495	1 379
88	Allgemeines Grundvermögen	5 461	66 633	42 672	6 028	17 933	1 081
89	Allgemeines Sondervermögen	18	3 188	562	2 552	73	1 150
9	Allgemeine Finanzwirtschaft	-	6 830	-	6 830	-	1 195 931
90	Steuern, allgemeine Zuweisungen und allgemeine Umlagen	-	-	-	-	-	1 195 931
91	Sonstige allgemeine Finanzwirtschaft	-	6 830	-	6 830	-	-
92	Abwicklung der Vorjahre	-	-	-	-	-	-
999	Insgesamt	1 979 066	2 001 682	1 115 251	796 828	89 603	3 332 396

Verwaltungshaushalts									
und Zuschüsse									
Zuweisungen und sonstige Zuschüsse für laufende Zwecke, allgemeine Zuweisungen und Umlagen			Schulden- dienst- hilfen	soziale Leistungen	sonstige Ausgaben des Ver- waltungs- haushalts	Brutto- ausgaben des Ver- waltungs- haushalts	abzüglich Zahlungen von Gemeinden/ GV	Gesamt- ausgaben des Ver- waltungs- haushalts	Glieder- ungs- Nr.
zu- sammen	an öffentlichen Bereich	an andere Bereiche							
1 000 EUR									

37 366	15 221	22 145	407	-	284	343 607	13 914	329 693	7
601	105	496	5	-	102	7 037	42	6 995	70
2 580	2 481	99	-	-	-	7 521	288	7 233	72
77	-	77	-	-	-	7 573	-	7 573	73
-	-	-	-	-	-	153	-	153	74
639	155	483	-	-	-	57 774	437	57 336	75
1 523	20	1 503	59	-	111	57 758	611	57 147	76
100	-	100	4	-	-	103 542	9 981	93 562	77
157	36	121	5	-	-	22 939	224	22 716	78
31 690	12 423	19 266	334	-	71	79 311	2 332	76 979	79
8 404	1 885	6 519	20	-	-	40 712	1 489	39 223	790
8 081	3 301	4 781	314	-	71	18 384	285	18 099	791
15 045	7 118	7 926	-	-	-	19 738	556	19 182	792
160	120	40	-	-	-	476	2	474	793
24 056	5 523	18 533	1 220	-	177	192 435	3 856	188 579	8
-	-	-	-	-	-	1 627	71	1 556	80
1 573	26	1 547	-	-	22	4 732	15	4 717	81
22	1	22	-	-	15	733	0	733	810
-	-	-	-	-	-	5	-	5	813
464	26	439	-	-	-	1 911	0	1 911	815
-	-	-	-	-	-	41	14	26	816
1 087	-	1 087	-	-	7	2 042	-	2 042	817
874	2	872	-	-	-	1 664	35	1 629	82
4 250	-	4 250	-	-	12	5 318	2	5 316	83
4 682	36	4 646	-	-	3	9 550	8	9 542	84
6 808	4 609	2 199	2	-	3	82 967	3 483	79 484	85
2 165	-	2 165	1	-	-	2 327	138	2 189	850
4 642	4 609	34	0	-	3	80 640	3 345	77 296	855
3 474	-	3 474	4	-	-	3 907	0	3 906	86
1 116	-	1 116	263	-	0	5 003	10	4 993	87
129	42	87	952	-	133	73 308	215	73 094	88
1 150	809	342	-	-	5	4 360	19	4 342	89
1 195 931	1 195 931	-	-	-	1 688 511	2 891 272	1 142 989	1 748 283	9
1 195 931	1 195 931	-	-	-	13 356	1 209 287	1 133 399	75 888	90
-	-	-	-	-	680 505	687 335	9 590	677 745	91
-	-	-	-	-	994 650	994 650	-	994 650	92
1 847 983	1 443 203	404 780	4 222	1 480 191	1 690 556	9 003 699	1 618 154	7 385 545	999

Gliederungs-Nr.	Aufgabengebiet	Ausgaben des						
		Gewährung von Darlehen		Erwerb von Beteiligungen, Kapitaleinlagen	Erwerb von Sachvermögen	Baumaßnahmen	Zuweisungen und Zuschüsse für Investitionen	
		zusammen	darunter an sonstige Bereiche				zusammen	darunter an andere Bereiche
1 000 EUR								
0	Allgemeine Verwaltung	0	0	146	17 323	21 958	144	138
00	Gemeindeorgane	-	-	-	383	135	11	11
01	Rechnungsprüfungsamt	-	-	-	5	-	-	-
02	Hauptverwaltung	-	-	146	6 848	18 793	122	119
03	Finanzverwaltung	0	0	-	257	2	3	-
05	Besondere Dienststellen der allgemeinen Verwaltung	-	-	-	433	62	-	-
06	Einrichtungen für die gesamte Verwaltung	-	-	-	9 389	2 966	8	8
08	Einrichtungen für Verwaltungsangehörige	-	-	-	8	-	-	-
1	Öffentliche Sicherheit und Ordnung	71	11	-	21 224	13 983	2 444	1 786
10	Polizeivollzugsdienst	-	-	-	159	319	-	-
11	Öffentliche Ordnung	-	-	-	815	1 166	59	17
12	Umweltschutz	11	11	-	61	55	7	7
13	Brandschutz	60	-	-	19 253	12 281	651	62
14	Katastrophenschutz und Zivilschutz	-	-	-	772	65	52	46
15	Verteidigungslasten - Verwaltung	-	-	-	-	-	-	-
16	Rettungsdienst	-	-	-	164	96	1 675	1 655
2	Schulen	-	-	24	23 446	138 373	14 197	1 064
20	Schulverwaltung	-	-	-	736	2 981	164	4
21	Grund- und Hauptschulen	-	-	17	6 727	50 640	5 453	135
211	Grundschulen	-	-	17	4 302	37 189	2 615	135
213	Hauptschulen	-	-	-	1 412	7 051	1 643	-
215	organisatorisch verbundene Grund- und Hauptschulen	-	-	-	1 013	6 400	1 194	-
22	Realschulen, regionale Schulen	-	-	4	3 916	30 258	4 292	5
221	Realschulen	-	-	4	1 783	10 745	2 362	5
225	regionale Schulen (kombinierte Haupt- und Realschulen)	-	-	-	2 133	19 513	1 930	-
23	Gymnasien, Kollegs (ohne berufliche Gymnasien)	-	-	4	3 255	19 323	1 137	901
24	Berufliche Schulen	-	-	-	4 522	8 274	202	-
27	Sonderschulen (Förderschulen)	-	-	-	1 524	11 090	494	5
28	Gesamtschulen und dergleichen	-	-	-	2 569	15 791	2 456	15
280	gemeinschaftliche, nicht aufteilbare Einrichtungen für örtlich vereinigte Schulen	-	-	-	1 958	12 542	451	15
281	Gesamtschulen (integrierte und kooperative)	-	-	-	611	3 249	2 004	-
285	freie Waldorfschulen	-	-	-	-	-	-	-
29	Übrige schulische Aufgaben	-	-	-	197	18	-	-
290	Schülerbeförderung und Beförderung von Kindern zu Kindergärten	-	-	-	22	-	-	-
293	Fördermaßnahmen für Schüler	-	-	-	6	2	-	-
295	sonstige schulische Aufgaben	-	-	-	169	16	-	-
3	Wissenschaft, Forschung, Kulturpflege	100	100	192	3 992	23 029	3 164	2 264
30	Verwaltung kultureller Angelegenheiten	-	-	1	30	59	23	19
31	Wissenschaft und Forschung	-	-	-	87	3 228	118	110
32	Museen, Sammlungen, Ausstellungen	-	-	188	1 579	3 802	584	274
321	nicht wissenschaftliche Museen, Sammlungen, Ausstellungen	-	-	188	1 558	3 568	514	204
323	zoologische und botanische Gärten	-	-	-	21	234	71	71
33	Theater und Musikpflege	-	-	2	474	2 190	365	308
331	Theater	-	-	2	371	1 842	299	248
332	Musikpflege (ohne Musikschulen)	-	-	-	7	168	64	58
333	Musikschulen	-	-	-	96	180	3	3
34	Heimat- und sonstige Kulturpflege	100	100	1	336	5 547	560	303

Vermögenshaushalts				Gesamt- ausgaben des Ver- waltungs- und Ver- mögens- haushalts	Abzüglich haushalts- technische Ver- rechnungen	Bereinigte Gesamt- ausgaben	Abzüglich Zahlungen von anderen Ebenen des öffentlichen Bereichs	Netto- ausgaben	Glieder- ungs- Nr.
sonstige Ausgaben des Ver- mögens- haushalts	Brutto- ausgaben des Ver- mögens- haushalts	abzüglich Zahlungen von Gemeinden/ GV	Gesamt- ausgaben des Ver- mögens- haushalts						
1 000 EUR									
-	39 571	487	39 084	768 735	15 133	753 602	47 026	706 576	0
-	530	-	530	120 735	1 609	119 125	2 520	116 606	00
-	5	-	5	13 597	308	13 290	57	13 232	01
-	25 908	306	25 603	306 566	6 297	300 269	16 680	283 589	02
-	262	175	88	149 325	2 925	146 401	1 197	145 203	03
-	495	-	495	27 983	700	27 283	1 666	25 618	05
-	12 363	7	12 356	129 719	2 880	126 839	24 617	102 222	06
-	8	-	8	20 810	415	20 395	288	20 107	08
-	37 722	608	37 114	337 149	8 685	328 464	13 849	314 615	1
-	478	-	478	19 115	422	18 693	473	18 220	10
-	2 040	88	1 952	187 617	5 138	182 479	2 162	180 317	11
-	133	-	133	7 951	294	7 658	381	7 277	12
-	32 246	466	31 781	113 090	1 572	111 518	10 401	101 117	13
-	889	26	863	4 357	80	4 277	194	4 083	14
-	-	-	-	-	-	-	-	-	15
-	1 935	28	1 908	5 019	1 179	3 840	239	3 601	16
-	176 041	10 503	165 538	699 495	25 443	674 052	76 113	597 938	2
-	3 881	-	3 881	29 921	3 580	26 341	917	25 424	20
-	62 836	3 558	59 278	218 245	11 392	206 854	23 809	183 044	21
-	44 122	2 176	41 946	152 766	7 799	144 967	17 306	127 661	211
-	10 106	437	9 669	39 015	2 521	36 494	2 801	33 693	213
-	8 607	944	7 663	26 464	1 071	25 392	3 702	21 690	215
-	38 469	2 528	35 941	86 858	1 722	85 136	19 932	65 204	22
-	14 893	924	13 969	40 870	1 058	39 812	6 160	33 653	221
-	23 576	1 604	21 972	45 988	664	45 324	13 772	31 551	225
-	23 720	140	23 580	70 905	2 454	68 452	8 822	59 630	23
-	12 997	154	12 843	61 741	2 591	59 150	5 695	53 455	24
-	13 108	390	12 717	52 696	1 479	51 217	7 770	43 448	27
-	20 816	3 668	17 148	49 134	1 889	47 245	8 617	38 628	28
-	14 951	2 649	12 303	33 511	905	32 607	5 307	27 300	280
-	5 864	1 020	4 845	15 619	984	14 635	3 310	11 325	281
-	-	-	-	4	-	4	-	4	285
-	215	65	150	129 993	337	129 656	551	129 105	29
-	22	-	22	119 429	46	119 383	352	119 031	290
-	8	-	8	336	13	323	31	292	293
-	185	65	120	10 228	278	9 950	168	9 782	295
33	30 511	945	29 566	239 350	9 747	229 603	32 849	196 754	3
-	114	-	114	8 071	319	7 752	362	7 390	30
-	3 433	8	3 425	11 916	110	11 806	1 908	9 898	31
-	6 153	516	5 638	29 055	1 663	27 392	2 696	24 696	32
-	5 828	516	5 312	26 785	1 615	25 170	2 676	22 493	321
-	325	-	325	2 270	48	2 222	20	2 202	323
-	3 032	91	2 941	101 682	2 984	98 697	17 858	80 839	33
-	2 514	91	2 424	76 014	2 070	73 943	16 337	57 606	331
-	239	-	239	3 261	70	3 191	188	3 004	332
-	278	-	278	22 407	844	21 563	1 333	20 230	333
-	6 544	72	6 473	25 591	1 871	23 721	2 678	21 043	34

Gliederungs-Nr.	Aufgabengebiet	Ausgaben des						
		Gewährung von Darlehen		Erwerb von Beteiligungen, Kapitaleinlagen	Erwerb von Sachvermögen	Baumaßnahmen	Zuweisungen und Zuschüsse für Investitionen	
		zusammen	darunter an sonstige Bereiche				zusammen	darunter an andere Bereiche
1 000 EUR								
35	Volksbildung	-	-	-	924	1 144	20	19
350	Volkshochschulen	-	-	-	156	506	1	1
352	öffentliche Büchereien	-	-	-	768	638	19	18
355	sonstige Volksbildung	-	-	-	-	-	-	-
36	Naturschutz, Denkmalschutz und -pflege	-	-	-	561	6 875	785	522
360	Naturschutz und Landschaftspflege	-	-	-	441	3 307	180	23
365	Denkmalschutz und -pflege	-	-	-	120	3 568	605	499
37	Kirchliche Angelegenheiten	-	-	-	1	184	708	708
4	Soziale Sicherung	100	100	15	6 640	20 674	16 677	13 324
40	Verwaltung der sozialen Angelegenheiten	97	97	15	569	1 265	-	-
400	allgemeine Sozialverwaltung (ohne Verwaltung der Jugendhilfe, Lastenausgleichsverwaltung und Versicherungsamt)	97	97	15	304	1 265	-	-
407	Verwaltung der Jugendhilfe (ohne Verwaltung der Einrichtungen)	-	-	-	265	-	-	-
408	Versicherungsamt (soweit organisatorisch selbständig)	-	-	-	-	-	-	-
409	Lastenausgleichsverwaltung	-	-	-	-	-	-	-
41	Sozialhilfe nach dem BSHG	-	-	-	-	-	-	-
	- örtlicher Träger							
410	Hilfe zum Lebensunterhalt	-	-	-	-	-	-	-
411	Hilfe zur Pflege	-	-	-	-	-	-	-
412	Eingliederungshilfe für Behinderte	-	-	-	-	-	-	-
413	Krankenhilfe; Hilfe bei Schwangerschaft oder bei Sterilisation; Hilfe zur Familienplanung	-	-	-	-	-	-	-
414	sonstige Hilfen in besonderen Lebenslagen	-	-	-	-	-	-	-
	- überörtlicher Träger							
415	Hilfe zum Lebensunterhalt	-	-	-	-	-	-	-
416	Hilfe zur Pflege	-	-	-	-	-	-	-
417	Eingliederungshilfe für Behinderte	-	-	-	-	-	-	-
418	Krankenhilfe; Hilfe bei Schwangerschaft oder bei Sterilisation; Hilfe zur Familienplanung	-	-	-	-	-	-	-
419	sonstige Hilfen in besonderen Lebenslagen	-	-	-	-	-	-	-
42	Durchführung des Asylbewerberleistungsgesetzes	-	-	-	-	-	-	-
43	Soziale Einrichtungen (ohne Einrichtungen der Jugendhilfe)	2	2	-	3 185	347	446	322
431	soziale Einrichtungen für Ältere (ohne Pflegeeinrichtungen)	-	-	-	48	10	29	5
432	soziale Einrichtungen für pflegebedürftige Menschen	-	-	-	3 048	340	404	304
433	soziale Einrichtungen für Behinderte	2	2	-	3	- 4	13	13
435	soziale Einrichtungen für Personen mit besonderen sozialen Schwierigkeiten	-	-	-	10	-	-	-
436	soziale Einrichtungen für Aussiedlerinnen und Aussiedler und Asylbewerberinnen und Asylbewerber	-	-	-	-	0	-	-
439	andere soziale Einrichtungen	-	-	-	76	1	-	-
44	Kriegsopferfürsorge (KOF) und ähnliche Maßnahmen	-	-	-	-	-	-	-
45	Jugendhilfe nach dem KJHG	-	-	-	18	-	259	239
451	Jugendarbeit	-	-	-	17	-	151	151
452	Jugendsozialarbeit, erzieherischer Kinder- und Jugendschutz	-	-	-	0	-	16	-
453	Förderung der Erziehung in der Familie	-	-	-	-	-	-	-

Vermögenshaushalts				Gesamt- ausgaben des Ver- waltungs- und Ver- mögens- haushalts	Abzüglich haushalts- technische Ver- rechnungen	Bereinigte Gesamt- ausgaben	Abzüglich Zahlungen von anderen Ebenen des öffentlichen Bereichs	Netto- ausgaben	Glieder- ungs- Nr.
sonstige Ausgaben des Ver- mögens- haushalts	Brutto- ausgaben des Ver- mögens- haushalts	abzüglich Zahlungen von Gemeinden/ GV	Gesamt- ausgaben des Ver- mögens- haushalts						
1 000 EUR									
-	2 087	2	2 086	43 168	1 993	41 175	2 910	38 265	35
-	663	-	663	21 881	909	20 972	2 798	18 174	350
-	1 425	2	1 423	20 547	1 020	19 527	105	19 422	352
-	-	-	-	740	64	676	7	669	355
-	8 220	254	7 966	18 423	792	17 631	4 332	13 299	36
-	3 928	215	3 713	10 874	574	10 300	2 484	7 816	360
-	4 292	40	4 253	7 549	219	7 330	1 848	5 483	365
33	926	2	924	1 444	14	1 430	105	1 325	37
-	44 105	2 516	41 589	2 621 136	17 153	2 603 983	722 143	1 881 841	4
-	1 946	12	1 934	196 293	4 763	191 530	9 569	181 961	40
-	1 681	12	1 670	123 236	2 842	120 394	5 740	114 654	400
-	265	-	265	69 228	1 809	67 420	2 614	64 806	407
-	-	-	-	2 413	13	2 400	-	2 400	408
-	-	-	-	1 416	100	1 316	1 214	102	409
-	-	-	-	1 165 370	175	1 165 196	324 383	840 813	41
-	-	-	-	363 764	175	363 589	10 299	353 290	410
-	-	-	-	17 076	-	17 076	361	16 715	411
-	-	-	-	14 246	-	14 246	893	13 353	412
-	-	-	-	37 048	-	37 048	157	36 891	413
-	-	-	-	3 451	-	3 451	163	3 289	414
-	-	-	-	2 785	-	2 785	5 774	- 2 988	415
-	-	-	-	151 191	-	151 191	67 544	83 646	416
-	-	-	-	552 035	-	552 035	228 657	323 379	417
-	-	-	-	12 978	-	12 978	7 724	5 254	418
-	-	-	-	10 795	-	10 795	2 811	7 984	419
-	-	-	-	54 896	-	54 896	42 796	12 100	42
-	3 980	73	3 907	12 760	563	12 197	184	12 013	43
-	87	4	83	3 209	88	3 121	6	3 116	431
-	3 792	69	3 723	5 161	391	4 770	20	4 750	432
-	15	-	15	548	-	548	-	548	433
-	10	-	10	618	1	617	6	611	435
-	0	-	0	862	4	859	110	748	436
-	76	-	76	2 362	80	2 282	41	2 241	439
-	-	-	-	17 774	-	17 774	13 234	4 540	44
-	277	12	265	303 736	440	303 296	51 279	252 017	45
-	169	12	157	13 248	259	12 989	473	12 516	451
-	16	-	16	3 620	7	3 613	863	2 750	452
-	-	-	-	4 555	-	4 555	88	4 467	453

Gliederungs-Nr.	Aufgabengebiet	Ausgaben des						
		Gewährung von Darlehen		Erwerb von Beteiligungen, Kapitaleinlagen	Erwerb von Sachvermögen	Baumaßnahmen	Zuweisungen und Zuschüsse für Investitionen	
		zusammen	darunter an sonstige Bereiche				zusammen	darunter an andere Bereiche
1 000 EUR								
454	Förderung von Kindern in Tageseinrichtungen und in Tagespflege	-	-	-	-	-	92	88
455	Hilfe zur Erziehung	-	-	-	-	-	-	-
456	Hilfe für junge Volljährige / Inobhutnahme	-	-	-	-	-	-	-
457	Adoptionsvermittlung, Beistandschaft, Amtspflegschaft und -vormundschaft, Gerichtshilfen	-	-	-	-	-	-	-
458	sonstige Aufgaben	-	-	-	-	-	-	-
46	Einrichtungen der Jugendhilfe	-	-	-	2 868	19 061	11 937	8 903
460	Einrichtungen der Jugendarbeit	-	-	-	1 391	6 899	3 329	3 121
461	Jugendwohnheime, Schülerheime, Wohnheime für Auszubildende	-	-	-	79	469	-	-
462	Einrichtungen der Familienförderung	-	-	-	3	-	-	-
463	Einrichtungen für werdende Mütter und Mütter oder Väter mit Kind(ern)	-	-	-	-	-	-	-
464	Tageseinrichtungen für Kinder	-	-	-	1 324	11 367	8 525	5 753
465	Erziehungs-, Jugend- und Familienberatungsstellen	-	-	-	1	5	12	-
466	Einrichtungen für Hilfe zur Erziehung und Hilfe für junge Volljährige sowie für die Inobhutnahme	-	-	-	-	-	-	-
467	Einrichtungen der Mitarbeiterfortbildung	-	-	-	-	-	-	-
468	sonstige Einrichtungen	-	-	-	72	321	71	30
47	Förderung von anderen Trägern der Wohlfahrtspflege	-	-	-	-	-	3 998	3 822
48	Weitere soziale Bereiche	-	-	-	-	-	-	-
481	Vollzug des Unterhaltsvorschussgesetzes	-	-	-	-	-	-	-
485	Leistungen nach dem Gesetz über eine bedarfsgerechte Grundsicherung	-	-	-	-	-	-	-
486	Vollzug des Betreuungsgesetzes	-	-	-	-	-	-	-
487	Hilfe für Heimkehrer und politische Häftlinge	-	-	-	-	-	-	-
49	Sonstige soziale Angelegenheiten	-	-	-	-	-	37	37
5	Gesundheit, Sport, Erholung	21	18	850	3 513	42 625	23 858	22 656
50	Öffentlicher Gesundheitsdienst	-	-	-	215	1	3	3
51	Krankenhäuser	-	-	0	-	38	35	30
54	Sonstige Einrichtungen und Maßnahmen der Gesundheitspflege	-	-	-	26	134	1 287	1 280
55	Förderung des Sports	10	10	-	35	474	8 705	8 184
56	Eigene Sportstätten	-	-	-	787	24 771	3 389	3 272
57	Badeanstalten	-	-	849	1 188	10 236	4 752	4 366
58	Park- und Gartenanlagen	3	-	-	1 175	3 558	5 484	5 483
59	Sonstige Erholungseinrichtungen	8	8	-	87	3 414	203	37
6	Bau- und Wohnungswesen, Verkehr	310	310	-	44 162	397 334	33 117	21 566
60	Bauverwaltung	-	-	-	770	982	-	-
61	Städteplanung, Vermessung, Bauordnung	31	31	-	26 292	53 632	13 257	11 604
62	Wohnungsbauförderung	153	153	-	4 683	4 814	1 562	1 527
63	Gemeindestraßen	126	126	-	7 659	255 123	8 662	5 162
65	Kreisstraßen	-	-	-	2 224	45 149	3 269	5
66	Bundes- und Landesstraßen	-	-	-	527	14 482	2 113	110
660	Bundesstraßen	-	-	-	476	12 146	2 091	100
665	Landesstraßen	-	-	-	52	2 336	22	10
67	Straßenbeleuchtung und -reinigung	-	-	-	672	4 538	209	209
670	Straßenbeleuchtung	-	-	-	122	4 538	209	209
675	Straßenreinigung	-	-	-	551	0	-	-
68	Parkeinrichtungen	-	-	-	264	5 276	2 859	2 765
69	Wasserläufe, Wasserbau	-	-	-	1 070	13 337	1 186	183

Vermögenshaushalts				Gesamt- ausgaben des Ver- waltungs- und Ver- mögens- haushalts	Abzüglich haushalts- technische Ver- rechnungen	Bereinigte Gesamt- ausgaben	Abzüglich Zahlungen von anderen Ebenen des öffentlichen Bereichs	Netto- ausgaben	Glieder- ungs- Nr.
sonstige Ausgaben des Ver- mögens- haushalts	Brutto- ausgaben des Ver- mögens- haushalts	abzüglich Zahlungen von Gemeinden/ GV	Gesamt- ausgaben des Ver- mögens- haushalts						
1 000 EUR									
-	92	-	92	40 105	110	39 995	8 371	31 624	454
-	-	-	-	220 212	55	220 157	38 622	181 535	455
-	-	-	-	18 168	0	18 168	2 702	15 467	456
-	-	-	-	2 811	1	2 810	21	2 789	457
-	-	-	-	1 016	8	1 008	139	869	458
-	33 867	2 420	31 447	668 087	11 069	657 018	215 771	441 247	46
-	11 618	154	11 464	45 531	4 561	40 970	1 664	39 306	460
-	548	3	546	7 111	913	6 198	51	6 147	461
-	3	1	2	72	0	72	2	70	462
-	-	-	-	5	-	5	-	5	463
-	21 216	2 254	18 962	598 771	5 075	593 697	212 401	381 296	464
-	18	-	18	11 908	193	11 715	1 248	10 467	465
-	-	-	-	993	99	895	12	882	466
-	-	-	-	-	-	-	-	-	467
-	464	8	456	3 694	228	3 466	392	3 073	468
-	3 998	-	3 998	17 018	116	16 902	516	16 387	47
-	-	-	-	139 696	18	139 679	41 179	98 500	48
-	-	-	-	38 212	-	38 212	21 602	16 610	481
-	-	-	-	99 467	18	99 449	19 562	79 887	485
-	-	-	-	2 018	-	2 018	15	2 003	486
-	-	-	-	0	-	0	-	0	487
-	37	-	37	45 504	9	45 495	23 233	22 263	49
-	70 867	1 666	69 201	312 092	36 981	275 111	61 489	213 621	5
-	219	-	219	35 419	905	34 514	35 134	- 620	50
-	73	-	73	871	529	342	-	342	51
-	1 447	23	1 424	11 461	168	11 294	244	11 050	54
-	9 224	9	9 215	23 962	2 190	21 772	4 788	16 984	55
-	28 947	1 362	27 585	60 476	5 390	55 086	12 388	42 698	56
-	17 025	236	16 789	87 581	14 759	72 822	5 584	67 239	57
-	10 220	9	10 211	81 660	11 666	69 994	2 072	67 922	58
-	3 713	27	3 686	10 663	1 375	9 288	1 279	8 008	59
-	474 923	5 076	469 847	992 974	38 174	954 800	144 145	810 655	6
-	1 753	-	1 753	122 262	1 986	120 276	519	119 757	60
-	93 212	112	93 100	172 144	2 403	169 741	35 090	134 651	61
-	11 212	6	11 206	17 993	1 089	16 905	616	16 289	62
-	271 570	2 194	269 376	431 805	19 267	412 538	57 678	354 859	63
-	50 641	1 991	48 650	93 412	677	92 734	33 002	59 732	65
-	17 122	4	17 119	26 586	880	25 706	8 989	16 717	66
-	14 712	4	14 709	19 934	459	19 475	7 003	12 472	660
-	2 410	-	2 410	6 652	421	6 232	1 986	4 245	665
-	5 420	-	5 420	83 567	8 319	75 247	73	75 174	67
-	4 869	-	4 869	62 987	216	62 771	38	62 733	670
-	551	-	551	20 580	8 103	12 476	36	12 441	675
-	8 399	68	8 331	18 158	2 684	15 474	2 081	13 393	68
-	15 594	701	14 893	27 048	868	26 180	6 096	20 083	69

Gliederungs-Nr.	Aufgabengebiet	Ausgaben des						
		Gewährung von Darlehen		Erwerb von Beteiligungen, Kapitaleinlagen	Erwerb von Sachvermögen	Baumaßnahmen	Zuweisungen und Zuschüsse für Investitionen	
		zusammen	darunter an sonstige Bereiche				zusammen	darunter an andere Bereiche
1 000 EUR								

7	Öffentliche Einrichtungen, Wirtschaftsförderung	2 248	2 138	852	14 964	103 644	9 323	3 991
70	Abwasserbeseitigung	-	-	-	-	221	1 405	1 385
72	Abfallbeseitigung	-	-	-	2	349	11	-
73	Märkte	-	-	-	117	733	2	-
74	Schlacht- und Viehhöfe	-	-	-	-	-	-	-
75	Bestattungswesen	-	-	-	1 118	11 351	160	3
76	Sonstige öffentliche Einrichtungen	75	75	-	2 035	43 480	839	222
77	Hilfsbetriebe der Verwaltung	-	-	155	6 684	1 918	44	23
78	Förderung der Land- und Forstwirtschaft	10	-	22	417	10 267	265	47
79	Fremdenverkehr, sonstige Förderung von Wirtschaft und Verkehr	2 163	2 063	674	4 590	35 325	6 597	2 312
790	Fremdenverkehr	2	2	27	571	6 062	741	115
791	sonstige Förderung von Wirtschaft und Verkehr	2 161	2 061	647	3 984	20 944	3 206	1 770
792	Förderung des Nahverkehrs (ÖPNV/SPNV)	-	-	0	35	7 323	2 616	393
793	Förderung der Schifffahrt und des Luftverkehrs	-	-	-	-	997	34	34
8	Wirtschaftliche Unternehmen, allgemeines Grund- und Sondervermögen	1 026	1 026	5 490	75 362	25 802	4 687	4 235
80	Verwaltung der wirtschaftlichen Unternehmen	-	-	-	-	-	-	-
81	Versorgungsunternehmen	60	60	114	0	343	54	54
810	Elektrizitätsversorgung (auch Windkraftanlagen)	-	-	-	0	225	27	27
813	Gasversorgung	60	60	-	-	12	18	18
815	Wasserversorgung	-	-	114	-	98	8	8
816	Fernwärmeversorgung	-	-	-	-	8	-	-
817	verbundene Versorgungsunternehmen	-	-	-	-	-	-	-
82	Verkehrsunternehmen	-	-	2	26	2 259	300	288
83	Verbundene Versorgungs- und Verkehrsunternehmen	620	620	933	-	918	-	-
84	Unternehmen der Wirtschaftsförderung	26	26	50	85	3 297	561	561
85	Land- und forstwirtschaftliche Unternehmen	-	-	25	639	320	261	210
850	landwirtschaftliche Unternehmen	-	-	-	-	1	210	210
855	forstwirtschaftliche Unternehmen	-	-	25	639	319	51	-
86	Kur- und Badebetriebe	-	-	-	3	72	24	24
87	Sonstige wirtschaftliche Unternehmen	320	320	2 217	49	36	151	94
88	Allgemeines Grundvermögen	-	-	104	74 491	18 531	2 940	2 608
89	Allgemeines Sondervermögen	-	-	2 046	68	26	396	396
9	Allgemeine Finanzwirtschaft	-	-	-	-	-	914	-
90	Steuern, allgemeine Zuweisungen und allgemeine Umlagen	-	-	-	-	-	914	-
91	Sonstige allgemeine Finanzwirtschaft	-	-	-	-	-	-	-
92	Abwicklung der Vorjahre	-	-	-	-	-	-	-
999	I n s g e s a m t	3 877	3 704	7 569	210 626	787 423	108 526	71 023

Vermögenshaushalts				Gesamt- ausgaben des Ver- waltungs- und Ver- mögens- haushalts	Abzüglich haushalts- technische Ver- rechnungen	Bereinigte Gesamt- ausgaben	Abzüglich Zahlungen von anderen Ebenen des öffentlichen Bereichs	Netto- ausgaben	Glieder- ungs- Nr.
sonstige Ausgaben des Ver- mögens- haushalts	Brutto- ausgaben des Ver- mögens- haushalts	abzüglich Zahlungen von Gemeinden/ GV	Gesamt- ausgaben des Ver- mögens- haushalts						
1 000 EUR									
-	131 031	1 952	129 079	458 772	55 578	403 194	56 020	347 174	7
-	1 626	18	1 608	8 603	148	8 455	352	8 103	70
-	362	9	354	7 587	285	7 301	852	6 449	72
-	852	-	852	8 425	2 218	6 207	573	5 634	73
-	-	-	-	153	1	152	5	146	74
-	12 629	135	12 494	69 830	18 102	51 728	3 059	48 669	75
-	46 430	600	45 830	102 977	21 247	81 729	15 358	66 371	76
-	8 802	28	8 774	102 335	5 945	96 390	2 085	94 305	77
-	10 980	292	10 688	33 404	3 103	30 301	4 572	25 729	78
-	49 349	869	48 480	125 459	4 528	120 931	29 164	91 767	79
-	7 403	482	6 921	46 145	3 200	42 944	3 505	39 439	790
-	30 941	246	30 695	48 794	1 062	47 732	16 349	31 383	791
-	9 974	142	9 832	29 014	224	28 791	8 938	19 853	792
-	1 031	-	1 031	1 506	41	1 464	372	1 092	793
-	112 367	751	111 616	300 195	26 301	273 894	16 073	257 821	8
-	-	-	-	1 556	-	1 556	-	1 556	80
-	571	2	568	5 285	244	5 041	571	4 470	81
-	253	-	253	986	22	963	317	646	810
-	90	-	90	95	-	95	-	95	813
-	220	2	218	2 129	222	1 908	254	1 653	815
-	8	-	8	34	0	34	-	34	816
-	-	-	-	2 042	-	2 042	-	2 042	817
-	2 587	33	2 554	4 183	100	4 083	1 825	2 258	82
-	2 471	-	2 471	7 787	-	7 787	134	7 653	83
-	4 019	-	4 019	13 560	1 467	12 093	1 424	10 669	84
-	1 244	10	1 234	80 718	299	80 419	5 774	74 645	85
-	211	-	211	2 400	0	2 399	-	2 399	850
-	1 033	10	1 023	78 319	299	78 020	5 774	72 246	855
-	99	10	89	3 995	7	3 989	-	3 989	86
-	2 774	-	2 774	7 767	1 639	6 128	-	6 128	87
-	96 066	695	95 371	168 464	20 283	148 181	6 330	141 851	88
-	2 537	-	2 537	6 878	2 262	4 617	15	4 602	89
556 685	557 599	802	556 798	2 305 081	517 699	1 787 382	1 144 775	642 607	9
-	914	269	645	76 534	-	76 534	1 140 603	-1 064 069	90
511 193	511 193	533	510 661	1 188 406	517 699	670 706	4 172	666 535	91
45 492	45 492	-	45 492	1 040 141	-	1 040 141	-	1 040 141	92
556 718	1 674 739	25 305	1 649 434	9 034 979	750 894	8 284 084	2 314 481	5 969 603	999

Gliederungs-Nr.	Aufgabengebiet	Einnahmen des						
		Steuern, steuer-ähnliche Einnahmen, Gebühren, zweckgebundene Abgaben	Verwaltungs- und Betriebs-einnahmen	Erstattungen von Ausgaben des Verwaltungshaushalts			allgem. Zuweisungen, und Zuschüsse für	
				zu-sammen	vom öffentlichen Bereich	von anderen Bereichen	zu-sammen	von Gemeinden/GV
1 000 EUR								
0	Allgemeine Verwaltung	11 719	11 304	115 155	38 438	76 717	18 589	483
00	Gemeindeorgane	156	497	4 854	2 382	2 472	638	19
01	Rechnungsprüfungsamt	-	9	1 173	58	1 115	2	-
02	Hauptverwaltung	2 019	5 560	46 203	11 747	34 456	3 686	194
03	Finanzverwaltung	3 536	1 675	12 323	1 432	10 891	9 439	16
05	Besondere Dienststellen der allgemeinen Verwaltung	4 622	338	2 358	2 190	167	76	16
06	Einrichtungen für die gesamte Verwaltung	1 282	2 503	42 595	20 095	22 500	4 476	14
08	Einrichtungen für Verwaltungsangehörige	104	724	5 648	534	5 115	272	225
1	Öffentliche Sicherheit und Ordnung	83 582	7 138	10 673	3 272	7 402	38 704	353
10	Polizeivollzugsdienst	509	439	531	30	501	17 264	-
11	Öffentliche Ordnung	76 260	3 615	5 198	2 269	2 929	19 511	260
12	Umweltschutz	793	46	482	85	397	420	27
13	Brandschutz	3 027	2 862	3 970	431	3 539	1 437	57
14	Katastrophenschutz und Zivilschutz	-	36	97	79	18	63	1
15	Verteidigungslasten - Verwaltung	-	-	-	-	-	-	-
16	Rettungsdienst	2 993	140	395	377	18	10	8
2	Schulen	25 148	10 646	37 152	27 837	9 316	15 878	12 483
20	Schulverwaltung	88	279	1 311	974	337	622	522
21	Grund- und Hauptschulen	2 732	5 291	10 329	7 328	3 001	12 709	10 962
211	Grundschulen	2 215	3 261	5 502	3 586	1 916	12 085	10 580
213	Hauptschulen	375	1 247	3 824	2 879	944	365	205
215	organisatorisch verbundene Grund- und Hauptschulen	141	783	1 002	862	140	258	178
22	Realschulen, regionale Schulen	364	1 193	4 774	4 084	690	1 202	898
221	Realschulen	40	328	3 144	2 935	209	850	759
225	regionale Schulen (kombinierte Haupt- und Realschulen)	324	865	1 630	1 149	481	353	139
23	Gymnasien, Kollegs (ohne berufliche Gymnasien)	38	720	536	283	253	121	-
24	Berufliche Schulen	1 262	935	3 561	3 500	61	490	-
27	Sonderschulen (Förderschulen)	4 257	1 064	3 586	3 039	548	125	-
28	Gesamtschulen und dergleichen	75	774	8 786	7 924	862	150	48
280	gemeinschaftliche, nicht aufteilbare Einrichtungen für örtlich vereinigte Schulen	41	497	6 981	6 158	823	98	48
281	Gesamtschulen (integrierte und kooperative)	34	277	1 805	1 766	39	52	-
285	freie Waldorfschulen	-	-	-	-	-	-	-
29	Übrige schulische Aufgaben	16 333	389	4 270	706	3 564	459	53
290	Schülerbeförderung und Beförderung von Kindern zu Kindergärten	15 826	9	4 100	537	3 563	320	9
293	Fördermaßnahmen für Schüler	46	1	45	44	1	23	-
295	sonstige schulische Aufgaben	462	379	126	125	1	116	44
3	Wissenschaft, Forschung, Kulturpflege	33 216	8 924	4 266	1 424	2 842	30 686	4 400
30	Verwaltung kultureller Angelegenheiten	261	209	1 039	23	1 016	496	5
31	Wissenschaft und Forschung	144	143	161	109	52	315	1
32	Museen, Sammlungen, Ausstellungen	1 698	1 171	422	262	160	992	132
321	nicht wissenschaftliche Museen, Sammlungen, Ausstellungen	1 256	1 109	418	258	160	927	132
323	zoologische und botanische Gärten	442	62	4	4	-	65	-
33	Theater und Musikpflege	19 343	3 111	709	186	523	23 233	3 945
331	Theater	9 582	2 929	308	99	210	21 211	3 901
332	Musikpflege (ohne Musikschulen)	934	54	60	35	26	383	4
333	Musikschulen	8 827	128	340	53	287	1 639	40
34	Heimat- und sonstige Kulturpflege	1 801	2 717	585	299	286	1 314	34

1) Nur bei Einzelplan 8 Wirtschaftliche Unternehmen, allgemeines Grund- und Sondervermögen.

Verwaltungshaushalts										Gliederungs-Nr.
Umlagen, Zuweisungen laufende Zwecke		Zins-ein-nahmen	Gewinn-anteile von wirtschaftl. Unternehmen und aus Be-teiligungen, Ersatz von sozialen Leistungen außerhalb von Einrichtungen	Kon-zessions-abgaben ¹⁾ , Ersatz von sozialen Lei-stungen in Ein-richtungen	sonstige Ein-nahmen des Ver-waltungs-haushalts	Brutto-ein-nahmen des Ver-waltungs-haushalts	abzüglich Zahlungen von Gemeinden/ GV	Gesamt-ein-nahmen des Ver-waltungs-haushalts	1 000 EUR	
vom übrigen öffent-lichen Bereich	von anderen Bereichen									
6 837	11 248	32	0	-	-	156 800	6 441	150 358	0	
384	213	-	-	-	-	6 145	331	5 813	00	
-	2	-	-	-	-	1 184	1	1 184	01	
1 666	1 826	1	-	-	-	57 469	3 103	54 366	02	
282	9 141	30	0	-	-	27 003	642	26 362	03	
55	4	-	-	-	-	7 394	596	6 798	05	
4 439	23	-	-	-	-	50 856	1 289	49 567	06	
10	37	1	-	-	-	6 749	480	6 269	08	
2 256	36 093	13	-	-	-	140 111	1 696	138 415	1	
10	17 254	-	-	-	-	18 743	30	18 713	10	
623	18 627	2	-	-	-	104 586	999	103 588	11	
353	40	11	-	-	-	1 752	84	1 668	12	
1 211	169	-	-	-	-	11 296	383	10 913	13	
60	1	-	-	-	-	196	56	140	14	
-	-	-	-	-	-	-	-	-	15	
-	2	-	-	-	-	3 538	146	3 392	16	
2 521	855	12	-	-	-	88 836	37 038	51 798	2	
73	25	-	-	-	-	2 299	693	1 607	20	
1 298	440	1	-	-	-	31 061	17 697	13 364	21	
1 109	390	0	-	-	-	23 064	13 850	9 215	211	
113	47	-	-	-	-	5 811	2 840	2 971	213	
76	3	0	-	-	-	2 185	1 007	1 178	215	
199	104	-	-	-	-	7 533	4 901	2 632	22	
10	81	-	-	-	-	4 361	3 649	712	221	
189	24	-	-	-	-	3 172	1 252	1 920	225	
7	113	-	-	-	-	1 415	259	1 156	23	
377	112	10	-	-	-	6 257	3 230	3 028	24	
100	24	1	-	-	-	9 034	2 280	6 754	27	
67	30	-	-	-	-	9 785	7 351	2 434	28	
21	24	-	-	-	-	7 618	5 813	1 805	280	
46	6	-	-	-	-	2 168	1 538	630	281	
-	-	-	-	-	-	-	-	-	285	
400	6	-	-	-	-	21 451	628	20 824	29	
310	2	-	-	-	-	20 255	504	19 751	290	
23	-	-	-	-	-	115	36	79	293	
67	5	-	-	-	-	1 082	87	994	295	
21 570	4 419	102	882	-	-	78 077	5 105	72 972	3	
235	175	-	2	-	-	2 008	27	1 980	30	
81	234	57	-	-	-	820	1	819	31	
214	598	25	-	-	-	4 308	164	4 145	32	
214	534	25	-	-	-	3 735	160	3 576	321	
-	65	-	-	-	-	573	4	569	323	
17 480	1 745	-	880	-	-	47 275	3 989	43 286	33	
16 061	1 227	-	133	-	-	34 164	3 908	30 256	331	
132	229	-	-	-	-	1 431	29	1 401	332	
1 287	289	-	747	-	-	11 681	52	11 629	333	
370	873	1	-	-	-	6 418	265	6 153	34	

Gliederungs-Nr.	Aufgabengebiet	Einnahmen des						
		Steuern, steuer-ähnliche Einnahmen, Gebühren, zweckgebundene Abgaben	Verwaltungs- und Betriebs-einnahmen	Erstattungen von Ausgaben des Verwaltungshaushalts			allgem. Zuweisungen, und Zuschüsse für	
				zu-sammen	vom öffentlichen Bereich	von anderen Bereichen	zu-sammen	von Gemeinden/GV
1 000 EUR								
35	Volksbildung	9 566	1 026	1 080	460	619	3 592	238
350	Volkshochschulen	8 292	664	778	241	537	3 103	126
352	öffentliche Büchereien	1 088	255	283	220	63	453	96
355	sonstige Volksbildung	186	107	19	-	19	35	16
36	Naturschutz, Denkmalschutz und -pflege	400	527	265	84	181	727	44
360	Naturschutz und Landschaftspflege	154	346	231	78	152	390	25
365	Denkmalschutz und -pflege	247	181	34	6	28	337	19
37	Kirchliche Angelegenheiten	2	20	6	1	5	17	0
4	Soziale Sicherung	49 398	9 324	796 000	790 617	5 383	329 338	121 498
40	Verwaltung der sozialen Angelegenheiten	16	1 030	24 044	22 544	1 500	4 893	140
400	allgemeine Sozialverwaltung (ohne Verwaltung der Jugendhilfe, Lastenausgleichsverwaltung und Versicherungsamt)	7	963	3 648	2 369	1 278	2 881	91
407	Verwaltung der Jugendhilfe (ohne Verwaltung der Einrichtungen)	8	64	19 098	18 960	139	2 013	49
408	Versicherungsamt (soweit organisatorisch selbständig)	-	3	83	-	83	-	-
409	Lastenausgleichsverwaltung	-	0	1 214	1 214	-	-	-
41	Sozialhilfe nach dem BSHG	-	465	509 422	509 223	200	5 665	347
	- örtlicher Träger							
410	Hilfe zum Lebensunterhalt	-	355	189 539	189 412	127	5 664	347
411	Hilfe zur Pflege	-	-	1 078	1 078	-	-	-
412	Eingliederungshilfe für Behinderte	-	-	1 600	1 600	-	-	-
413	Krankenhilfe; Hilfe bei Schwangerschaft oder bei Sterilisation; Hilfe zur Familienplanung	-	0	1 557	1 557	-	-	-
414	sonstige Hilfen in besonderen Lebenslagen	-	-	636	592	44	-	-
	- überörtlicher Träger							
415	Hilfe zum Lebensunterhalt	-	-	5 774	5 774	-	-	-
416	Hilfe zur Pflege	-	108	68 067	68 067	-	-	-
417	Eingliederungshilfe für Behinderte	-	2	230 500	230 500	-	1	-
418	Krankenhilfe; Hilfe bei Schwangerschaft oder bei Sterilisation; Hilfe zur Familienplanung	-	-	7 753	7 724	29	-	-
419	sonstige Hilfen in besonderen Lebenslagen	-	-	2 918	2 918	-	-	-
42	Durchführung des Asylbewerberleistungsgesetzes	-	-	59 137	59 105	31	33	-
43	Soziale Einrichtungen (ohne Einrichtungen der Jugendhilfe)	669	1 781	1 005	554	450	198	80
431	soziale Einrichtungen für Ältere (ohne Pflegeeinrichtungen)	139	618	307	6	301	66	4
432	soziale Einrichtungen für pflegebedürftige Menschen	124	773	88	29	58	-	-
433	soziale Einrichtungen für Behinderte	361	11	-	-	-	-	-
435	soziale Einrichtungen für Personen mit besonderen sozialen Schwierigkeiten	19	130	286	215	72	7	-
436	soziale Einrichtungen für Aussiedlerinnen und Aussiedler und Asylbewerberinnen und Asylbewerber	19	171	203	184	19	57	47
439	andere soziale Einrichtungen	9	78	121	121	-	68	29
44	Kriegsopferfürsorge (KOF) und ähnliche Maßnahmen	-	-	13 245	13 245	-	2	-
45	Jugendhilfe nach dem KJHG	975	613	61 043	60 861	182	11 583	503
451	Jugendarbeit	934	243	486	374	112	710	323
452	Jugendsozialarbeit, erzieherischer Kinder- und Jugendschutz	17	7	355	349	6	682	92
453	Förderung der Erziehung in der Familie	5	-	232	231	0	-	-

1) Nur bei Einzelplan 8 Wirtschaftliche Unternehmen, allgemeines Grund- und Sondervermögen.

Verwaltungshaushalts										Gliederungs-Nr.
Umlagen, Zuweisungen laufende Zwecke		Zins-ein-nahmen	Gewinn-anteile von wirtschaftl. Unternehmen und aus Be-teiligungen, Ersatz von sozialen Leistungen außerhalb von Einrichtungen	Kon-zessions-abgaben ¹⁾ , Ersatz von sozialen Lei-stungen in Ein-richtungen	sonstige Ein-nahmen des Ver-waltungs-haushalts	Brutto-ein-nahmen des Ver-waltungs-haushalts	abzüglich Zahlungen von Gemeinden/ GV	Gesamt-ein-nahmen des Ver-waltungs-haushalts	1 000 EUR	
vom übrigen öffentlichen Bereich	von anderen Bereichen									
2 703	582	-	-	-	-	15 263	557	14 706	35	
2 622	353	-	-	-	-	12 837	244	12 592	350	
74	216	-	-	-	-	2 078	297	1 781	352	
7	12	-	-	-	-	348	16	332	355	
486	195	19	-	-	-	1 938	100	1 838	36	
199	166	19	-	-	-	1 140	78	1 061	360	
288	29	-	-	-	-	798	22	777	365	
-	17	-	-	-	-	46	1	45	37	
204 301	3 227	171	105 043	126 332	-	1 415 606	399 151	1 016 455	4	
4 348	367	11	-	-	-	29 994	18 934	11 060	40	
2 425	330	11	-	-	-	7 510	600	6 910	400	
1 923	37	-	-	-	-	21 184	18 334	2 850	407	
-	-	-	-	-	-	86	-	86	408	
-	-	-	-	-	-	1 214	-	1 214	409	
5 259	32	-	76 678	110 713	-	702 943	190 446	512 498	41	
5 258	32	-	73 214	1 755	-	270 526	184 718	85 808	410	
-	-	-	366	627	-	2 071	717	1 354	411	
-	-	-	378	7	-	1 986	707	1 279	412	
-	-	-	836	244	-	2 637	1 400	1 237	413	
-	-	-	119	7	-	762	429	333	414	
-	-	-	24	41	-	5 838	-	5 838	415	
-	-	-	1	30 988	-	99 163	523	98 641	416	
1	-	-	1 495	74 808	-	306 807	1 845	304 962	417	
-	-	-	50	148	-	7 951	-	7 951	418	
-	-	-	197	2 087	-	5 203	108	5 095	419	
33	-	-	7 897	35	-	67 102	16 342	50 760	42	
48	69	3	-	-	-	3 655	520	3 135	43	
-	62	2	-	-	-	1 132	5	1 127	431	
-	-	-	-	-	-	985	29	955	432	
-	-	1	-	-	-	373	-	373	433	
-	7	-	-	-	-	441	209	233	435	
10	-	-	-	-	-	449	130	319	436	
39	1	-	-	-	-	275	147	129	439	
2	-	-	542	3 317	-	17 106	13	17 093	44	
10 422	658	-	5 332	11 557	-	91 103	20 572	70 531	45	
273	114	-	315	50	-	2 738	562	2 177	451	
580	11	-	2	0	-	1 064	158	906	452	
-	-	-	81	136	-	453	144	309	453	

Gliederungs-Nr.	Aufgabengebiet	Einnahmen des						
		Steuern, steuer-ähnliche Einnahmen, Gebühren, zweckgebundene Abgaben	Verwaltungs- und Betriebs-einnahmen	Erstattungen von Ausgaben des Verwaltungshaushalts			allgem. Zuweisungen, und Zuschüsse für	
				zu-sammen	vom öffentlichen Bereich	von anderen Bereichen	zu-sammen	von Gemeinden/GV
1 000 EUR								
454	Förderung von Kindern in Tages-einrichtungen und in Tagespflege	-	21	344	337	7	8 887	48
455	Hilfe zur Erziehung	-	334	55 185	55 184	0	1 106	37
456	Hilfe für junge Volljährige / Inobhutnahme	2	7	3 449	3 447	1	66	3
457	Adoptionsvermittlung, Beistandschaft, Amtspflegschaft und -vormundschaft, Gerichtshilfen	18	1	198	143	55	5	-
458	sonstige Aufgaben	-	0	795	795	-	128	-
46	Einrichtungen der Jugendhilfe	47 671	5 358	60 979	58 374	2 605	289 918	119 333
460	Einrichtungen der Jugendarbeit	928	783	665	544	121	2 039	1 154
461	Jugendwohnheime, Schülerheime, Wohnheime für Auszubildende	4 940	17	484	8	476	50	-
462	Einrichtungen der Familienförderung	-	-	12	9	3	1	1
463	Einrichtungen für werdende Mütter und Mütter oder Väter mit Kind(ern)	-	0	-	-	-	-	-
464	Tageseinrichtungen für Kinder	40 864	4 434	59 001	57 024	1 977	285 626	117 347
465	Erziehungs-, Jugend- und Familienberatungsstellen	119	62	611	595	16	1 907	725
466	Einrichtungen für Hilfe zur Erziehung und Hilfe für junge Volljährige sowie für die Inobhutnahme	668	0	13	12	1	44	43
467	Einrichtungen der Mitarbeiterfortbildung	-	-	-	-	-	-	-
468	sonstige Einrichtungen	153	61	194	181	13	252	62
47	Förderung von anderen Trägern der Wohlfahrtspflege	-	12	1 409	1 409	-	615	51
48	Weitere soziale Bereiche	-	4	42 942	42 714	228	14 984	1 043
481	Vollzug des Unterhaltsvorschuss-gesetzes	-	2	22 123	21 905	218	800	-
485	Leistungen nach dem Gesetz über eine bedarfsgerechte Grundsicherung	-	-	20 800	20 795	5	14 184	1 043
486	Vollzug des Betreuungsgesetzes	-	2	19	15	4	-	-
487	Hilfe für Heimkehrer und politische Häftlinge	-	-	-	-	-	-	-
49	Sonstige soziale Angelegenheiten	66	62	22 775	22 588	187	1 445	1
5	Gesundheit, Sport, Erholung	25 959	11 298	37 170	26 707	10 463	14 899	1 689
50	Öffentlicher Gesundheitsdienst	2 803	83	23 327	23 277	50	12 047	-
51	Krankenhäuser	-	118	170	81	89	-	-
54	Sonstige Einrichtungen und Maßnahmen der Gesundheitspflege	6 810	78	201	87	114	220	29
55	Förderung des Sports	381	149	107	74	34	169	5
56	Eigene Sportstätten	1 584	2 302	2 704	1 126	1 578	386	273
57	Badeanstalten	12 922	5 667	2 293	1 099	1 194	1 429	1 336
58	Park- und Gartenanlagen	502	1 044	7 813	960	6 853	320	11
59	Sonstige Erholungseinrichtungen	957	1 859	555	3	552	327	35
6	Bau- und Wohnungswesen, Verkehr	53 634	14 845	22 494	5 966	16 528	4 824	392
60	Bauverwaltung	3 910	3 295	9 472	879	8 593	361	67
61	Städteplanung, Vermessung, Bauordnung	17 917	4 027	1 513	384	1 129	1 508	254
62	Wohnungsbauförderung	149	37	428	-	428	1 829	-
63	Gemeindestraßen	2 933	2 774	3 158	1 666	1 492	595	39
65	Kreisstraßen	29	425	912	413	499	59	9
66	Bundes- und Landesstraßen	176	255	2 282	1 872	410	140	-
660	Bundesstraßen	160	126	1 211	991	220	54	-
665	Landesstraßen	16	129	1 071	881	190	85	-
67	Straßenbeleuchtung und -reinigung	6 161	936	3 357	65	3 293	38	0
670	Straßenbeleuchtung	3	789	292	38	254	2	0
675	Straßenreinigung	6 158	148	3 065	26	3 039	35	-
68	Parkeinrichtungen	22 194	2 956	319	13	306	7	2
69	Wasserläufe, Wasserbau	165	139	1 054	675	380	288	21

1) Nur bei Einzelplan 8 Wirtschaftliche Unternehmen, allgemeines Grund- und Sondervermögen.

Verwaltungshaushalts										Gliederungs-Nr.
Umlagen, Zuweisungen laufende Zwecke		Zins-ein-nahmen	Gewinn-anteile von wirtschaftl. Unternehmen und aus Be-teiligungen, Ersatz von sozialen Leistungen außerhalb von Einrichtungen	Kon-zessions-abgaben ¹⁾ , Ersatz von sozialen Lei-stungen in Ein-richtungen	sonstige Ein-nahmen des Ver-waltungs-haushalts	Brutto-ein-nahmen des Ver-waltungs-haushalts	abzüglich Zahlungen von Gemeinden/ GV	Gesamt-ein-nahmen des Ver-waltungs-haushalts	1 000 EUR	
vom übrigen öffent-lichen Bereich	von anderen Bereichen									
8 326	513	-	238	32	-	9 521	340	9 182	454	
1 062	6	-	3 912	9 903	-	70 440	17 662	52 777	455	
61	2	-	736	1 427	-	5 686	809	4 877	456	
-	5	-	1	1	-	224	122	102	457	
120	7	-	46	8	-	977	776	201	458	
168 677	1 665	0	-	-	-	403 927	133 898	270 028	46	
609	270	0	-	-	-	4 416	1 571	2 845	460	
43	7	-	-	-	-	5 490	-	5 490	461	
-	0	-	-	-	-	13	10	3	462	
-	-	-	-	-	-	0	-	0	463	
166 685	1 356	-	-	-	-	389 924	130 802	259 122	464	
1 173	8	-	-	-	-	2 698	1 246	1 452	465	
-	1	-	-	-	-	726	43	682	466	
-	-	-	-	-	-	-	-	-	467	
167	23	-	-	-	-	660	226	434	468	
428	136	157	-	-	-	2 193	1 406	787	47	
13 941	0	-	13 608	699	-	72 237	16 521	55 716	48	
800	-	-	9 249	-	-	32 174	1 103	31 071	481	
13 141	0	-	4 359	699	-	40 042	15 419	24 623	485	
-	-	-	-	-	-	21	-	21	486	
-	-	-	-	-	-	-	-	-	487	
1 142	300	-	986	11	-	25 345	499	24 847	49	
12 625	348	22	2 102	-	1	91 451	5 122	86 329	5	
12 030	17	-	-	-	-	38 260	249	38 011	50	
-	-	-	-	-	-	288	81	206	51	
180	12	-	-	-	-	7 309	61	7 248	54	
18	74	19	-	-	1	825	74	751	55	
26	88	2	77	-	-	7 055	1 399	5 657	56	
74	19	-	2 025	-	-	24 337	2 297	22 040	57	
229	79	0	-	-	-	9 679	925	8 754	58	
68	60	0	-	-	-	3 698	35	3 663	59	
2 155	2 278	739	1 309	-	134	97 979	2 843	95 137	6	
273	22	1	-	-	-	17 039	760	16 279	60	
1 026	228	133	-	-	-	25 097	356	24 741	61	
175	1 654	567	1 072	-	-	4 081	0	4 081	62	
393	164	35	-	-	-	9 495	1 317	8 177	63	
42	8	1	-	-	-	1 426	156	1 270	65	
140	-	-	-	-	-	2 852	-	2 852	66	
54	-	-	-	-	-	1 551	-	1 551	660	
85	-	-	-	-	-	1 301	-	1 301	665	
35	2	0	-	-	134	10 626	45	10 581	67	
-	2	-	-	-	-	1 086	19	1 067	670	
35	-	0	-	-	134	9 540	26	9 514	675	
4	0	3	170	-	-	25 649	6	25 643	68	
67	200	1	67	-	-	1 714	202	1 512	69	

Gliederungs-Nr.	Aufgabengebiet	Einnahmen des						
		Steuern, steuer-ähnliche Einnahmen, Gebühren, zweckgebundene Abgaben	Verwaltungs- und Betriebs-einnahmen	Erstattungen von Ausgaben des Verwaltungshaushalts			allgem. Zuweisungen, und Zuschüsse für	
				zu-sammen	vom öffentlichen Bereich	von anderen Bereichen	zu-sammen	von Gemeinden/GV
1 000 EUR								
7	Öffentliche Einrichtungen, Wirtschaftsförderung	56 523	27 070	103 347	16 262	87 085	12 410	1 053
70	Abwasserbeseitigung	24	44	4 931	297	4 635	3	-
72	Abfallbeseitigung	52	88	3 922	755	3 168	64	60
73	Märkte	3 800	1 947	244	4	240	90	-
74	Schlacht- und Viehhöfe	143	35	14	5	9	-	-
75	Bestattungswesen	31 423	3 700	2 131	504	1 627	1 133	46
76	Sonstige öffentliche Einrichtungen	5 479	8 853	3 074	703	2 371	202	79
77	Hilfsbetriebe der Verwaltung	410	5 464	80 397	11 098	69 299	822	90
78	Förderung der Land- und Forstwirtschaft	6 114	1 526	2 191	235	1 956	3 662	26
79	Fremdenverkehr, sonstige Förderung von Wirtschaft und Verkehr	9 078	5 414	6 442	2 662	3 781	6 435	752
790	Fremdenverkehr	8 649	3 602	3 956	1 157	2 799	1 138	547
791	sonstige Förderung von Wirtschaft und Verkehr	67	1 511	1 158	360	798	1 008	66
792	Förderung des Nahverkehrs (ÖPNV/SPNV)	333	285	1 228	1 142	86	4 250	139
793	Förderung der Schifffahrt und des Luftverkehrs	28	15	100	2	98	39	-
8	Wirtschaftliche Unternehmen, allgemeines Grund- und Sondervermögen	5 286	154 187	32 885	3 885	28 999	9 826	1 011
80	Verwaltung der wirtschaftlichen Unternehmen	-	-	1 517	71	1 447	41	-
81	Versorgungsunternehmen	708	463	2 529	293	2 236	657	-
810	Elektrizitätsversorgung (auch Windkraftanlagen)	459	100	174	24	150	343	-
813	Gasversorgung	-	-	-	-	-	280	-
815	Wasserversorgung	225	194	1 113	254	859	17	-
816	Fernwärmeversorgung	25	-	14	14	-	-	-
817	verbundene Versorgungsunternehmen	-	169	1 227	-	1 227	17	-
82	Verkehrsunternehmen	1 449	116	26	5	22	236	30
83	Verbundene Versorgungs- und Verkehrsunternehmen	-	5 936	930	8	922	1 831	2
84	Unternehmen der Wirtschaftsförderung	219	1 977	219	20	199	0	-
85	Land- und forstwirtschaftliche Unternehmen	483	71 987	4 643	3 170	1 473	6 223	953
850	landwirtschaftliche Unternehmen	17	45	315	138	177	-	-
855	forstwirtschaftliche Unternehmen	466	71 942	4 329	3 032	1 297	6 223	953
86	Kur- und Badebetriebe	5	186	233	0	233	7	-
87	Sonstige wirtschaftliche Unternehmen	577	2 323	1 276	10	1 267	189	-
88	Allgemeines Grundvermögen	1 827	65 606	21 445	308	21 137	193	17
89	Allgemeines Sondervermögen	17	5 592	64	0	64	449	9
9	Allgemeine Finanzwirtschaft	2 406 127	994	5 012	1 932	3 080	2 276 017	1 133 399
90	Steuern, allgemeine Zuweisungen und allgemeine Umlagen	2 406 127	-	450	-	450	2 271 535	1 133 399
91	Sonstige allgemeine Finanzwirtschaft	-	994	4 562	1 932	2 630	4 482	-
92	Abwicklung der Vorjahre	-	-	-	-	-	-	-
999	Insgesamt	2 750 592	255 730	1 164 154	916 339	247 815	2 751 171	1 276 761

1) Nur bei Einzelplan 8 Wirtschaftliche Unternehmen, allgemeines Grund- und Sondervermögen.

Verwaltungshaushalts									Gliederungs-Nr.
Umlagen, Zuweisungen laufende Zwecke		Zins-ein-nahmen	Gewinn-anteile von wirtschaftl. Unternehmen und aus Be-teiligungen, Ersatz von sozialen Leistungen außerhalb von Einrichtungen	Kon-zessions-abgaben ¹⁾ , Ersatz von sozialen Lei-stungen in Ein-richtungen	sonstige Ein-nahmen des Ver-waltungs-haushalts	Brutto-ein-nahmen des Ver-waltungs-haushalts	abzüglich Zahlungen von Gemeinden/ GV	Gesamt-ein-nahmen des Ver-waltungs-haushalts	
vom übrigen öffent-lichen Bereich	von anderen Bereichen								
1 000 EUR									
7 191	4 071	236	7 519	-	10	207 115	13 914	193 201	7
3	-	-	-	-	-	5 003	42	4 961	70
-	4	-	-	-	-	4 126	288	3 838	72
-	78	0	-	-	-	6 081	-	6 081	73
-	-	-	-	-	-	192	-	192	74
984	101	3	0	-	10	38 399	437	37 962	75
21	102	0	7 403	-	-	25 010	611	24 400	76
727	6	148	-	-	-	87 241	9 981	77 261	77
410	3 183	51	0	-	-	13 543	224	13 319	78
5 046	597	35	116	-	-	27 520	2 332	25 188	79
315	274	0	-	-	-	17 345	1 489	15 857	790
778	133	34	60	-	-	3 839	285	3 554	791
3 953	151	-	57	-	-	6 153	556	5 597	792
-	39	-	-	-	-	182	2	180	793
5 469	987	1 384	38 961	172 486	-	415 014	3 856	411 158	8
-	41	-	286	-	-	1 843	71	1 773	80
273	34	175	23 416	120 017	-	147 965	15	147 950	81
273	0	124	14 335	77 415	-	92 949	0	92 949	810
-	-	-	171	5 188	-	5 639	-	5 639	813
-	17	2	428	7 043	-	9 023	0	9 023	815
-	-	-	-	3	-	42	14	28	816
-	17	48	8 482	30 369	-	40 312	-	40 312	817
205	-	-	49	-	-	1 876	35	1 841	82
3	1	-	2 925	52 469	-	64 092	2	64 090	83
-	0	69	1 145	-	-	3 629	8	3 622	84
4 958	305	21	143	-	-	83 500	3 483	80 018	85
-	-	-	-	-	-	376	138	238	850
4 958	305	21	143	-	-	83 124	3 345	79 779	855
-	7	-	0	-	-	432	0	432	86
-	12	576	10 961	-	-	15 903	10	15 894	87
20	156	82	5	-	-	89 159	215	88 944	88
9	432	461	30	-	-	6 614	19	6 595	89
1 104 979	37 638	22 763	412	-	210 417	4 921 743	1 142 989	3 778 753	9
1 104 979	33 156	-	-	-	-	4 678 113	1 133 399	3 544 714	90
-	4 482	22 763	412	-	210 417	243 630	9 590	234 040	91
-	-	-	-	-	-	-	-	-	92
1 369 903	101 165	25 475	156 229	298 818	210 562	7 612 730	1 618 154	5 994 576	999

Gliederungs-Nr.	Aufgabengebiet	Einnahmen des Vermögens-						
		Rückflüsse von Darlehen	Einnahmen aus der Ver-äußerung von Beteiligungen und Sachvermögen	Zuweisungen für Investitionen und Investitionsförderungsmaßnahmen		Beiträge und ähnliche Entgelte, sonstige Einnahmen des Vermögenshaushalts	Bruttoeinnahmen des Vermögenshaushalts	abzüglich Zahlungen von Gemeinden/GV
				zu-sammen	darunter vom öffentlichen Bereich			
1 000 EUR								
0	Allgemeine Verwaltung	355	1 650	8 442	7 915	3	10 451	487
00	Gemeindeorgane	-	76	71	66	-	147	-
01	Rechnungsprüfungsamt	-	-	-	-	-	-	-
02	Hauptverwaltung	74	276	6 897	6 483	2	7 250	306
03	Finanzverwaltung	281	0	2	2	-	283	175
05	Besondere Dienststellen der allgemeinen Verwaltung	-	-	2	-	-	2	-
06	Einrichtungen für die gesamte Verwaltung	-	1 298	1 469	1 365	1	2 769	7
08	Einrichtungen für Verwaltungsangehörige	0	-	-	-	-	0	-
1	Öffentliche Sicherheit und Ordnung	23	795	11 076	10 273	-	11 894	608
10	Polizeivollzugsdienst	-	4	463	463	-	467	-
11	Öffentliche Ordnung	1	225	115	97	-	341	88
12	Umweltschutz	15	-	-	-	-	15	-
13	Brandschutz	-	563	10 334	9 550	-	10 897	466
14	Katastrophenschutz und Zivilschutz	-	2	138	135	-	140	26
15	Verteidigungslasten - Verwaltung	-	-	-	-	-	-	-
16	Rettungsdienst	8	-	28	28	-	35	28
2	Schulen	309	523	81 941	80 768	36	82 810	10 503
20	Schulverwaltung	-	3	44	41	-	47	-
21	Grund- und Hauptschulen	9	202	25 721	25 467	36	25 968	3 558
211	Grundschulen	1	106	18 296	18 057	36	18 439	2 176
213	Hauptschulen	-	20	2 888	2 881	-	2 908	437
215	organisatorisch verbundene Grund- und Hauptschulen	8	76	4 537	4 530	-	4 621	944
22	Realschulen, regionale Schulen	257	51	22 331	22 180	-	22 639	2 528
221	Realschulen	256	12	7 057	7 030	-	7 325	924
225	regionale Schulen (kombinierte Haupt- und Realschulen)	1	39	15 274	15 150	-	15 314	1 604
23	Gymnasien, Kollegs (ohne berufliche Gymnasien)	-	163	8 973	8 931	-	9 136	140
24	Berufliche Schulen	25	17	5 224	5 167	-	5 266	154
27	Sonderschulen (Förderschulen)	-	4	7 347	7 301	-	7 351	390
28	Gesamtschulen und dergleichen	19	79	12 210	11 596	-	12 308	3 668
280	gemeinschaftliche, nicht aufteilbare Einrichtungen für örtlich vereinigte Schulen	-	79	7 640	7 542	-	7 719	2 649
281	Gesamtschulen (integrierte und kooperative)	19	-	4 570	4 054	-	4 589	1 020
285	freie Waldorfschulen	-	-	-	-	-	-	-
29	Übrige schulische Aufgaben	-	3	91	85	-	94	65
290	Schülerbeförderung und Beförderung von Kindern zu Kindergärten	-	-	-	-	-	-	-
293	Fördermaßnahmen für Schüler	-	-	-	-	-	-	-
295	sonstige schulische Aufgaben	-	3	91	85	-	94	65
3	Wissenschaft, Forschung, Kulturpflege	56	391	13 527	11 486	147	14 121	945
30	Verwaltung kultureller Angelegenheiten	8	-	143	125	-	151	-
31	Wissenschaft und Forschung	-	-	1 727	1 726	-	1 727	8
32	Museen, Sammlungen, Ausstellungen	21	289	3 294	2 767	-	3 604	516
321	nicht wissenschaftliche Museen, Sammlungen, Ausstellungen	14	289	3 253	2 747	-	3 556	516
323	zoologische und botanische Gärten	7	-	41	20	-	48	-
33	Theater und Musikpflege	19	1	301	327	3	324	91
331	Theater	-	-	119	275	3	123	91
332	Musikpflege (ohne Musikschulen)	17	-	96	47	-	113	-
333	Musikschulen	2	1	85	5	-	88	-
34	Heimat- und sonstige Kulturpflege	7	79	2 646	2 312	-	2 732	72

haushalts	Gesamt- ein- nahmen des Ver- waltungs- und Ver- mögens- haushalts	Abzüglich haushalts- technische Ver- rech- nungen	Be- re- inigte Gesamt- ein- nahmen	Abzüglich Zahlungen von anderen Ebenen des öffent- lichen Bereichs	Netto- ein- nahmen	Mehrausgaben (-) / Mehreinnahmen (+)			Gliede- rungs- Nr.
						ins- gesamt	des Ver- waltungs- haushalts	des Ver- mögens- haushalts	
1 000 EUR									
9 963	160 322	30 476	129 846	47 026	82 820	- 608 413	- 579 293	- 29 121	0
147	5 960	584	5 376	2 520	2 856	- 114 775	- 114 392	- 383	00
-	1 184	505	678	57	621	- 12 414	- 12 408	- 5	01
6 944	61 310	9 791	51 519	16 680	34 839	- 245 256	- 226 597	- 18 659	02
108	26 470	1 717	24 753	1 197	23 555	- 122 855	- 122 876	21	03
2	6 800	93	6 707	1 666	5 041	- 21 183	- 20 690	- 493	05
2 762	52 330	16 374	35 956	24 617	11 339	- 77 389	- 67 795	- 9 594	06
0	6 269	1 412	4 857	288	4 568	- 14 541	- 14 533	- 8	08
11 286	149 701	2 258	147 443	13 849	133 594	- 187 448	- 161 620	- 25 828	1
467	19 180	346	18 834	473	18 361	65	76	- 11	10
253	103 840	809	103 031	2 162	100 869	- 83 777	- 82 077	- 1 700	11
15	1 683	47	1 636	381	1 255	- 6 268	- 6 150	- 118	12
10 431	21 345	1 056	20 288	10 401	9 888	- 91 745	- 70 395	- 21 349	13
114	254	-	254	194	59	- 4 103	- 3 354	- 749	14
-	-	-	-	-	-	-	-	-	15
8	3 400	-	3 400	239	3 161	- 1 619	281	- 1 900	16
72 307	124 105	5 115	118 990	76 113	42 876	- 575 390	- 482 159	- 93 231	2
47	1 654	307	1 347	917	429	- 28 268	- 24 434	- 3 834	20
22 410	35 774	2 022	33 752	23 809	9 942	- 182 471	- 145 604	- 36 868	21
16 263	25 477	1 126	24 351	17 306	7 044	- 127 289	- 101 606	- 25 683	211
2 471	5 442	786	4 656	2 801	1 855	- 33 574	- 26 375	- 7 198	213
3 677	4 855	109	4 746	3 702	1 043	- 21 609	- 17 622	- 3 986	215
20 111	22 743	460	22 283	19 932	2 351	- 64 115	- 48 285	- 15 830	22
6 401	7 112	152	6 960	6 160	801	- 33 758	- 26 190	- 7 568	221
13 710	15 631	308	15 323	13 772	1 551	- 30 357	- 22 096	- 8 261	225
8 997	10 153	120	10 033	8 822	1 211	- 60 752	- 46 169	- 14 583	23
5 113	8 141	16	8 125	5 695	2 429	- 53 601	- 45 871	- 7 730	24
6 960	13 714	32	13 682	7 770	5 913	- 38 982	- 33 225	- 5 757	27
8 640	11 074	570	10 504	8 617	1 887	- 38 060	- 29 552	- 8 508	28
5 070	6 875	555	6 320	5 307	1 013	- 26 637	- 19 404	- 7 233	280
3 570	4 199	16	4 184	3 310	873	- 11 419	- 10 144	- 1 275	281
-	-	-	-	-	-	- 4	- 4	-	285
29	20 853	1 589	19 264	551	18 713	- 109 140	- 109 019	- 121	29
-	19 751	1 589	18 162	352	17 811	- 99 678	- 99 656	- 22	290
-	79	-	79	31	47	- 258	- 250	- 8	293
29	1 023	0	1 023	168	855	- 9 204	- 9 113	- 91	295
13 176	86 148	326	85 821	32 849	52 973	- 153 202	- 136 812	- 16 391	3
151	2 131	51	2 080	362	1 718	- 5 940	- 5 977	37	30
1 719	2 539	-	2 539	1 908	631	- 9 377	- 7 671	- 1 706	31
3 088	7 233	68	7 164	2 696	4 468	- 21 822	- 19 272	- 2 550	32
3 040	6 615	68	6 547	2 676	3 871	- 20 169	- 17 897	- 2 273	321
48	617	-	617	20	597	- 1 653	- 1 376	- 277	323
233	43 519	69	43 451	17 858	25 593	- 58 162	- 55 454	- 2 708	33
32	30 287	16	30 272	16 337	13 935	- 45 726	- 43 334	- 2 392	331
113	1 515	-	1 515	188	1 327	- 1 746	- 1 620	- 126	332
88	11 717	53	11 664	1 333	10 331	- 10 690	- 10 500	- 190	333
2 660	8 812	30	8 782	2 678	6 105	- 16 779	- 12 966	- 3 813	34

Gliederungs-Nr.	Aufgabengebiet	Einnahmen des Vermögens-						
		Rückflüsse von Darlehen	Einnahmen aus der Ver-äußerung von Beteiligungen und Sachvermögen	Zuweisungen für Investitionen und Investitionsförderungsmaßnahmen		Beiträge und ähnliche Entgelte, sonstige Einnahmen des Vermögenshaushalts	Bruttoeinnahmen des Vermögenshaushalts	abzüglich Zahlungen von Gemeinden/GV
				zu-sammen	darunter vom öffentlichen Bereich			
1 000 EUR								
35	Volksbildung	-	11	145	67	-	156	2
350	Volkshochschulen	-	-	53	53	-	53	-
352	öffentliche Büchereien	-	11	92	14	-	102	2
355	sonstige Volksbildung	-	-	-	-	-	-	-
36	Naturschutz, Denkmalschutz und -pflege	1	11	5 063	4 054	144	5 219	254
360	Naturschutz und Landschaftspflege	1	11	2 617	2 457	144	2 773	215
365	Denkmalschutz und -pflege	-	0	2 446	1 597	-	2 446	40
37	Kirchliche Angelegenheiten	1	-	208	107	-	209	2
4	Soziale Sicherung	195	1 144	9 150	7 283	46	10 534	2 516
40	Verwaltung der sozialen Angelegenheiten	63	1	1 602	1 482	-	1 666	12
400	allgemeine Sozialverwaltung (ohne Verwaltung der Jugendhilfe, Lastenausgleichsverwaltung und Versicherungsamt)	63	-	1 587	1 467	-	1 650	12
407	Verwaltung der Jugendhilfe (ohne Verwaltung der Einrichtungen)	-	1	15	15	-	16	-
408	Versicherungsamt (soweit organisatorisch selbständig)	-	-	-	-	-	-	-
409	Lastenausgleichsverwaltung	-	-	-	-	-	-	-
41	Sozialhilfe nach dem BSHG	-	-	-	-	-	-	-
	- örtlicher Träger							
410	Hilfe zum Lebensunterhalt	-	-	-	-	-	-	-
411	Hilfe zur Pflege	-	-	-	-	-	-	-
412	Eingliederungshilfe für Behinderte	-	-	-	-	-	-	-
413	Krankenhilfe; Hilfe bei Schwangerschaft oder bei Sterilisation; Hilfe zur Familienplanung	-	-	-	-	-	-	-
414	sonstige Hilfen in besonderen Lebenslagen	-	-	-	-	-	-	-
	- überörtlicher Träger							
415	Hilfe zum Lebensunterhalt	-	-	-	-	-	-	-
416	Hilfe zur Pflege	-	-	-	-	-	-	-
417	Eingliederungshilfe für Behinderte	-	-	-	-	-	-	-
418	Krankenhilfe; Hilfe bei Schwangerschaft oder bei Sterilisation; Hilfe zur Familienplanung	-	-	-	-	-	-	-
419	sonstige Hilfen in besonderen Lebenslagen	-	-	-	-	-	-	-
42	Durchführung des Asylbewerberleistungsgesetzes	-	-	-	-	-	-	-
43	Soziale Einrichtungen (ohne Einrichtungen der Jugendhilfe)	12	805	277	93	-	1 094	73
431	soziale Einrichtungen für Ältere (ohne Pflegeeinrichtungen)	12	805	20	4	-	837	4
432	soziale Einrichtungen für pflegebedürftige Menschen	-	-	253	89	-	253	69
433	soziale Einrichtungen für Behinderte	1	-	3	-	-	4	-
435	soziale Einrichtungen für Personen mit besonderen sozialen Schwierigkeiten	-	-	-	-	-	-	-
436	soziale Einrichtungen für Aussiedlerinnen und Aussiedler und Asylbewerberinnen und Asylbewerber	-	-	-	-	-	-	-
439	andere soziale Einrichtungen	-	1	-	-	-	1	-
44	Kriegsopferfürsorge (KOF) und ähnliche Maßnahmen	-	-	-	-	-	-	-
45	Jugendhilfe nach dem KJHG	-	7	99	77	-	106	12
451	Jugendarbeit	-	7	99	77	-	106	12
452	Jugendsozialarbeit, erzieherischer Kinder- und Jugendschutz	-	-	-	-	-	-	-
453	Förderung der Erziehung in der Familie	-	-	-	-	-	-	-

haushalts	Gesamt- ein- nahmen des Ver- waltungs- und Ver- mögens- haushalts	Abzüglich haushalts- technische Ver- rech- nungen	Be- re- inigte Gesamt- ein- nahmen	Abzüglich Zahlungen von anderen Ebenen des öffent- lichen Bereichs	Netto- ein- nahmen	Mehrausgaben (-) / Mehreinnahmen (+)			Glieder- ungs- Nr.	
						ins- gesamt	des Ver- waltungs- haushalts	des Ver- mögens- haushalts		
1 000 EUR										
154	14 860	88	14 772	2 910	11 861	- 28 308	- 26 377	- 1 932	35	
53	12 646	33	12 613	2 798	9 815	- 9 235	- 8 625	- 609	350	
101	1 882	55	1 827	105	1 721	- 18 666	- 17 343	- 1 322	352	
-	332	-	332	7	325	- 408	- 408	-	355	
4 965	6 803	20	6 783	4 332	2 451	- 11 620	- 8 619	- 3 001	36	
2 558	3 620	17	3 603	2 484	1 119	- 7 254	- 6 099	- 1 155	360	
2 406	3 183	3	3 180	1 848	1 332	- 4 366	- 2 520	- 1 846	365	
206	251	-	251	105	146	- 1 193	- 475	- 718	37	
8 018	1 024 474	1 357	1 023 117	722 143	300 974	-1 596 662	-1 563 092	- 33 571	4	
1 654	12 714	547	12 167	9 569	2 599	- 183 579	- 183 298	- 280	40	
1 638	8 548	473	8 075	5 740	2 335	- 114 688	- 114 656	- 32	400	
16	2 866	68	2 798	2 614	184	- 66 362	- 66 113	- 249	407	
-	86	6	80	-	80	- 2 327	- 2 327	-	408	
-	1 214	-	1 214	1 214	0	- 202	- 202	-	409	
-	512 498	3	512 495	324 383	188 112	- 652 872	- 652 872	-	41	
-	85 808	3	85 805	10 299	75 506	- 277 956	- 277 956	-	410	
-	1 354	-	1 354	361	993	- 15 722	- 15 722	-	411	
-	1 279	-	1 279	893	385	- 12 968	- 12 968	-	412	
-	1 237	-	1 237	157	1 080	- 35 811	- 35 811	-	413	
-	333	-	333	163	170	- 3 119	- 3 119	-	414	
-	5 838	-	5 838	5 774	64	3 053	3 053	-	415	
-	98 641	-	98 641	67 544	31 096	- 52 550	- 52 550	-	416	
-	304 962	-	304 962	228 657	76 305	- 247 073	- 247 073	-	417	
-	7 951	-	7 951	7 724	227	- 5 027	- 5 027	-	418	
-	5 095	-	5 095	2 811	2 284	- 5 700	- 5 700	-	419	
-	50 760	-	50 760	42 796	7 964	- 4 137	- 4 137	-	42	
1 022	4 157	81	4 076	184	3 892	- 8 603	- 5 717	- 2 885	43	
833	1 960	14	1 946	6	1 940	- 1 249	- 1 999	750	431	
184	1 139	-	1 139	20	1 119	- 4 022	- 483	- 3 539	432	
4	377	-	377	-	377	- 171	- 160	- 11	433	
-	233	67	166	6	160	- 385	- 375	- 10	435	
-	319	-	319	110	209	- 543	- 543	- 0	436	
1	129	-	129	41	88	- 2 233	- 2 157	- 76	439	
-	17 093	-	17 093	13 234	3 859	- 681	- 681	-	44	
94	70 626	55	70 570	51 279	19 291	- 233 111	- 232 940	- 171	45	
94	2 271	-	2 271	473	1 798	- 10 977	- 10 915	- 62	451	
-	906	-	906	863	43	- 2 714	- 2 697	- 16	452	
-	309	-	309	88	222	- 4 245	- 4 245	-	453	

Gliederungs-Nr.	Aufgabengebiet	Einnahmen des Vermögens-						
		Rückflüsse von Darlehen	Einnahmen aus der Ver-äußerung von Beteiligungen und Sachvermögen	Zuweisungen für Investitionen und Investitionsförderungsmaßnahmen		Beiträge und ähnliche Entgelte, sonstige Einnahmen des Vermögenshaushalts	Bruttoeinnahmen des Vermögenshaushalts	abzüglich Zahlungen von Gemeinden/GV
				zu-sammen	darunter vom öffentlichen Bereich			
1 000 EUR								
454	Förderung von Kindern in Tageseinrichtungen und in Tagespflege	-	-	-	-	-	-	-
455	Hilfe zur Erziehung	-	-	-	-	-	-	-
456	Hilfe für junge Volljährige / Inobhutnahme	-	-	-	-	-	-	-
457	Adoptionsvermittlung, Beistandschaft, Amtspflegschaft und -vormundschaft, Gerichtshilfen	-	-	-	-	-	-	-
458	sonstige Aufgaben	-	-	-	-	-	-	-
46	Einrichtungen der Jugendhilfe	118	331	7 112	5 595	46	7 606	2 420
460	Einrichtungen der Jugendarbeit	2	68	1 736	1 083	46	1 852	154
461	Jugendwohnheime, Schülerheime, Wohnheime für Auszubildende	1	9	15	3	-	25	3
462	Einrichtungen der Familienförderung	-	-	3	3	-	3	1
463	Einrichtungen für werdende Mütter und Mütter oder Väter mit Kind(ern)	-	-	-	-	-	-	-
464	Tageseinrichtungen für Kinder	116	254	5 089	4 290	-	5 458	2 254
465	Erziehungs-, Jugend- und Familienberatungsstellen	-	-	-	-	-	-	-
466	Einrichtungen für Hilfe zur Erziehung und Hilfe für junge Volljährige sowie für die Inobhutnahme	-	-	3	-	-	3	-
467	Einrichtungen der Mitarbeiterfortbildung	-	-	-	-	-	-	-
468	sonstige Einrichtungen	-	-	266	217	-	266	8
47	Förderung von anderen Trägern der Wohlfahrtspflege	1	-	58	33	-	59	-
48	Weitere soziale Bereiche	-	-	2	2	-	2	-
481	Vollzug des Unterhaltsvorschussgesetzes	-	-	-	-	-	-	-
485	Leistungen nach dem Gesetz über eine bedarfsgerechte Grundsicherung	-	-	2	2	-	2	-
486	Vollzug des Betreuungsgesetzes	-	-	-	-	-	-	-
487	Hilfe für Heimkehrer und politische Häftlinge	-	-	-	-	-	-	-
49	Sonstige soziale Angelegenheiten	-	-	-	-	-	-	-
5	Gesundheit, Sport, Erholung	251	2 162	29 358	27 227	468	32 239	1 666
50	Öffentlicher Gesundheitsdienst	1	-	77	76	-	78	-
51	Krankenhäuser	11	-	7	-	-	18	-
54	Sonstige Einrichtungen und Maßnahmen der Gesundheitspflege	8	-	102	32	-	110	23
55	Förderung des Sports	156	422	4 932	4 776	-	5 510	9
56	Eigene Sportstätten	27	497	15 162	13 724	243	15 929	1 362
57	Badeanstalten	45	506	5 713	5 578	-	6 264	236
58	Park- und Gartenanlagen	-	630	1 983	1 805	224	2 838	9
59	Sonstige Erholungseinrichtungen	4	107	1 381	1 236	1	1 493	27
6	Bau- und Wohnungswesen, Verkehr	3 225	55 326	153 942	143 349	123 664	336 158	5 076
60	Bauverwaltung	-	1 317	111	61	203	1 632	-
61	Städteplanung, Vermessung, Bauordnung	1 080	34 961	34 710	33 863	8 315	79 065	112
62	Wohnungsbauförderung	1 854	10 913	557	414	1 373	14 696	6
63	Gemeindestraßen	286	7 389	67 057	58 954	111 820	186 552	2 194
65	Kreisstraßen	1	361	35 013	34 685	471	35 846	1 991
66	Bundes- und Landesstraßen	-	24	7 010	6 981	106	7 140	4
660	Bundesstraßen	-	23	5 989	5 961	66	6 077	4
665	Landesstraßen	-	1	1 021	1 020	41	1 063	-
67	Straßenbeleuchtung und -reinigung	-	64	131	19	948	1 142	-
670	Straßenbeleuchtung	-	40	131	19	948	1 118	-
675	Straßenreinigung	-	24	-	-	-	24	-
68	Parkeinrichtungen	5	160	2 538	2 135	418	3 121	68
69	Wasserläufe, Wasserbau	-	137	6 816	6 237	10	6 962	701

haushalts	Gesamt- ein- nahmen des Ver- waltungs- und Ver- mögens- haushalts	Abzüglich haushalts- technische Ver- rech- nungen	Be- reini- gte Gesamt- ein- nahmen	Abzüglich Zahlungen von anderen Ebenen des öffent- lichen Bereichs	Netto- ein- nahmen	Mehrausgaben (-) / Mehreinnahmen (+)			Glieder- ungs- Nr.
						ins- gesamt	des Ver- waltungs- haushalts	des Ver- mögens- haushalts	
1 000 EUR									
-	9 182	-	9 182	8 371	810	- 30 924	- 30 832	- 92	454
-	52 777	-	52 777	38 622	14 156	- 167 435	- 167 435	-	455
-	4 877	-	4 877	2 702	2 175	- 13 292	- 13 292	-	456
-	102	55	47	21	26	- 2 709	- 2 709	-	457
-	201	-	201	139	62	- 815	- 815	-	458
5 187	275 215	670	274 545	215 771	58 774	- 392 872	- 366 612	- 26 260	46
1 697	4 542	21	4 521	1 664	2 857	- 40 989	- 31 223	- 9 766	460
23	5 513	474	5 039	51	4 987	- 1 598	- 1 075	- 523	461
2	5	-	5	2	3	- 67	- 67	-	462
-	0	-	0	-	0	- 5	- 5	-	463
3 204	262 326	176	262 150	212 401	49 750	- 336 446	- 320 688	- 15 758	464
-	1 452	-	1 452	1 248	205	- 10 456	- 10 438	- 18	465
3	685	-	685	12	672	- 309	- 311	3	466
-	-	-	-	-	-	-	-	-	467
258	692	-	692	392	300	- 3 002	- 2 804	- 198	468
59	847	-	847	516	331	- 16 172	- 12 233	- 3 939	47
2	55 718	-	55 718	41 179	14 538	- 83 979	- 83 981	2	48
-	31 071	-	31 071	21 602	9 469	- 7 141	- 7 141	-	481
2	24 626	-	24 626	19 562	5 064	- 74 841	- 74 843	2	485
-	21	-	21	15	6	- 1 996	- 1 996	-	486
-	-	-	-	-	-	- 0	- 0	-	487
-	24 847	-	24 847	23 233	1 614	- 20 657	- 20 620	- 37	49
30 573	116 902	7 593	109 309	61 489	47 820	- 195 190	- 156 561	- 38 629	5
78	38 089	1	38 088	35 134	2 954	2 670	2 811	- 141	50
18	224	-	224	-	224	- 647	- 591	- 56	51
87	7 335	-	7 335	244	7 091	- 4 126	- 2 789	- 1 337	54
5 501	6 252	27	6 224	4 788	1 436	- 17 710	- 13 996	- 3 714	55
14 567	20 224	1 039	19 185	12 388	6 797	- 40 251	- 27 234	- 13 017	56
6 027	28 067	443	27 625	5 584	22 041	- 59 514	- 48 752	- 10 762	57
2 829	11 583	6 078	5 505	2 072	3 433	- 70 077	- 62 695	- 7 382	58
1 465	5 128	6	5 123	1 279	3 843	- 5 535	- 3 314	- 2 220	59
331 082	426 219	10 094	416 125	144 145	271 980	- 566 755	- 427 990	- 138 765	6
1 632	17 911	4 978	12 933	519	12 414	- 104 351	- 104 230	- 121	60
78 954	103 695	94	103 601	35 090	68 510	- 68 449	- 54 303	- 14 147	61
14 690	18 771	415	18 356	616	17 740	778	- 2 706	3 484	62
184 358	192 536	450	192 086	57 678	134 408	- 239 269	- 154 252	- 85 017	63
33 855	35 125	457	34 668	33 002	1 666	- 58 287	- 43 491	- 14 795	65
7 137	9 989	410	9 579	8 989	590	- 16 597	- 6 615	- 9 982	66
6 074	7 625	220	7 405	7 003	402	- 12 309	- 3 674	- 8 635	660
1 063	2 364	190	2 174	1 986	188	- 4 288	- 2 941	- 1 347	665
1 142	11 723	3 073	8 650	73	8 577	- 71 843	- 67 566	- 4 278	67
1 118	2 185	16	2 170	38	2 132	- 60 802	- 57 051	- 3 751	670
24	9 538	3 057	6 481	36	6 445	- 11 042	- 10 515	- 527	675
3 053	28 696	164	28 532	2 081	26 451	10 538	15 816	- 5 278	68
6 261	7 773	53	7 720	6 096	1 624	- 19 275	- 10 643	- 8 632	69

Gliederungs-Nr.	Aufgabengebiet	Einnahmen des Vermögens-						abzüglich Zahlungen von Gemeinden/GV
		Rückflüsse von Darlehen	Einnahmen aus der Veräußerung von Beteiligungen und Sachvermögen	Zuweisungen für Investitionen und Investitionsförderungsmaßnahmen		Beiträge und ähnliche Entgelte, sonstige Einnahmen des Vermögenshaushalts	Bruttoeinnahmen des Vermögenshaushalts	
				zusammen	darunter vom öffentlichen Bereich			
1 000 EUR								
7	Öffentliche Einrichtungen, Wirtschaftsförderung	3 405	11 928	51 762	47 305	4 571	72 485	1 952
70	Abwasserbeseitigung	1 812	3	119	113	1	1 935	18
72	Abfallbeseitigung	-	-	338	334	-	338	9
73	Märkte	-	1	605	569	-	606	-
74	Schlacht- und Viehhöfe	-	-	-	-	-	-	-
75	Bestattungswesen	0	49	2 264	2 098	10	2 323	135
76	Sonstige öffentliche Einrichtungen	0	1 539	17 284	15 766	57	18 880	600
77	Hilfsbetriebe der Verwaltung	212	1 338	275	179	1	1 827	28
78	Förderung der Land- und Forstwirtschaft	64	47	5 976	4 349	626	6 714	292
79	Fremdenverkehr, sonstige Förderung von Wirtschaft und Verkehr	1 316	8 950	24 902	23 898	3 876	39 862	869
790	Fremdenverkehr	15	73	3 832	3 449	2	3 922	482
791	sonstige Förderung von Wirtschaft und Verkehr	174	8 790	16 067	15 675	3 874	29 724	246
792	Förderung des Nahverkehrs (ÖPNV/SPNV)	1 127	43	4 516	4 402	-	5 685	142
793	Förderung der Schifffahrt und des Luftverkehrs	-	44	487	372	-	531	-
8	Wirtschaftliche Unternehmen, allgemeines Grund- und Sondervermögen	1 592	171 965	12 096	10 245	942	186 734	751
80	Verwaltung der wirtschaftlichen Unternehmen	-	-	-	-	-	-	-
81	Versorgungsunternehmen	208	7 980	143	20	250	8 581	2
810	Elektrizitätsversorgung (auch Windkraftanlagen)	-	3 093	39	20	2	3 133	-
813	Gasversorgung	-	-	-	-	-	-	-
815	Wasserversorgung	208	29	104	-	248	589	2
816	Fernwärmeversorgung	-	-	-	-	-	-	-
817	verbundene Versorgungsunternehmen	-	4 858	-	-	-	4 858	-
82	Verkehrsunternehmen	-	-	1 663	1 653	12	1 675	33
83	Verbundene Versorgungs- und Verkehrsunternehmen	43	2 858	123	123	-	3 024	-
84	Unternehmen der Wirtschaftsförderung	262	3 467	1 415	1 412	-	5 144	-
85	Land- und forstwirtschaftliche Unternehmen	95	929	185	165	-	1 209	10
850	landwirtschaftliche Unternehmen	84	-	-	-	-	84	-
855	forstwirtschaftliche Unternehmen	10	929	185	165	-	1 124	10
86	Kur- und Badebetriebe	307	-	20	10	-	327	10
87	Sonstige wirtschaftliche Unternehmen	425	9 054	-	-	0	9 480	-
88	Allgemeines Grundvermögen	246	144 216	8 274	6 863	679	153 553	695
89	Allgemeines Sondervermögen	6	3 461	274	-	-	3 742	-
9	Allgemeine Finanzwirtschaft	-	-	37 662	36 936	861 812	899 473	802
90	Steuern, allgemeine Zuweisungen und allgemeine Umlagen	-	-	35 892	35 892	-	35 892	269
91	Sonstige allgemeine Finanzwirtschaft	-	-	1 769	1 043	861 812	863 581	533
92	Abwicklung der Vorjahre	-	-	-	-	-	-	-
999	I n s g e s a m t	9 412	245 884	408 957	382 787	991 688	1 656 897	25 305

haushalts	Gesamt- ein- nahmen des Ver- waltungs- und Ver- mögens- haushalts	Abzüglich haushalts- technische Ver- rech- nungen	Be- re- inigte Gesamt- ein- nahmen	Abzüglich Zahlungen von anderen Ebenen des öffent- lichen Bereichs	Netto- ein- nahmen	Mehrausgaben (-) / Mehreinnahmen (+)			Gliede- rungs- Nr.
						ins- gesamt	des Ver- waltungs- haushalts	des Ver- mögens- haushalts	
1 000 EUR									
70 533	263 734	67 618	196 116	56 020	140 096	- 195 038	- 136 492	- 58 546	7
1 917	6 878	15	6 863	352	6 510	- 1 725	- 2 034	309	70
329	4 167	33	4 134	852	3 283	- 3 420	- 3 395	- 25	72
606	6 687	108	6 580	573	6 007	- 1 738	- 1 492	- 246	73
-	192	-	192	5	187	39	39	-	74
2 188	40 149	1 173	38 977	3 059	35 918	- 29 681	- 19 375	- 10 306	75
18 280	42 679	1 449	41 230	15 358	25 872	- 60 298	- 32 748	- 27 550	76
1 799	79 059	62 601	16 458	2 085	14 374	- 23 276	- 16 301	- 6 975	77
6 422	19 741	1 624	18 117	4 572	13 545	- 13 663	- 9 397	- 4 266	78
38 993	64 181	616	63 565	29 164	34 402	- 61 278	- 51 791	- 9 487	79
3 440	19 297	565	18 732	3 505	15 226	- 26 848	- 23 367	- 3 481	790
29 478	33 032	33	32 999	16 349	16 650	- 15 763	- 14 545	- 1 217	791
5 543	11 141	-	11 141	8 938	2 203	- 17 873	- 13 585	- 4 288	792
531	712	17	695	372	323	- 794	- 294	- 500	793
185 982	597 140	20 022	577 118	16 073	561 046	296 946	222 579	74 367	8
-	1 773	-	1 773	-	1 773	216	216	-	80
8 579	156 528	-	156 528	571	155 957	151 243	143 233	8 010	81
3 133	96 082	-	96 082	317	95 765	95 096	92 216	2 881	810
-	5 639	-	5 639	-	5 639	5 544	5 634	- 90	813
587	9 610	-	9 610	254	9 355	7 480	7 112	369	815
-	28	-	28	-	28	- 7	1	- 8	816
4 858	45 171	-	45 171	-	45 171	43 129	38 271	4 858	817
1 641	3 482	-	3 482	1 825	1 658	- 700	212	- 912	82
3 024	67 115	-	67 115	134	66 980	59 327	58 774	553	83
5 144	8 766	27	8 739	1 424	7 315	- 4 795	- 5 920	1 126	84
1 199	81 216	741	80 475	5 774	74 701	498	533	- 36	85
84	323	-	323	-	323	- 2 077	- 1 950	- 127	850
1 114	80 894	741	80 152	5 774	74 379	2 575	2 484	91	855
317	749	-	749	-	749	- 3 247	- 3 474	228	86
9 480	25 373	-	25 373	-	25 373	17 606	10 900	6 706	87
152 857	241 802	19 171	222 631	6 330	216 301	73 338	15 851	57 487	88
3 742	10 337	83	10 254	15	10 239	3 459	2 253	1 205	89
898 672	4 677 425	606 036	4 071 389	1 144 775	2 926 614	2 372 344	2 030 470	341 874	9
35 624	3 580 337	450	3 579 887	1 140 603	2 439 284	3 503 804	3 468 825	34 978	90
863 048	1 097 088	605 586	491 502	4 172	487 331	- 91 318	- 443 705	352 387	91
-	-	-	-	-	-	- 1 040 141	- 994 650	- 45 492	92
1 631 593	7 626 169	750 895	6 875 274	2 314 481	4 560 793	- 1 408 810	- 1 390 969	- 17 841	999

Ausgaben und Einnahmen der Gemeinden und Gemeindeverbände 2004
nach Gebietskörperschaftsgruppen und Arten

1. Ausgaben

Gruppierungs-Nr.	Ausgabeart	Gemeinden und Gemeindeverbände insgesamt	Kreisfreie Städte	Kreisangehörige Gemeinden, Verbandsgemeinden, Landkreise				
				zusammen	verbandsfreie Gemeinden	Landkreise		
						Orts-gemeinden	Verbands-gemeinden	Landkreise
1 000 EUR								
Verwaltungshaushalt								
4	Personalausgaben	1 979 066	617 308	1 323 170	242 322	294 306	457 498	329 044
40	Aufwendungen für ehrenamtliche Tätigkeit	49 637	3 522	45 915	4 229	31 838	6 686	3 162
41	Dienstbezüge u. dgl.	1 427 216	448 886	950 103	175 877	203 943	328 408	241 875
410	Beamteninnen und Beamte	328 075	116 431	204 410	35 090	634	84 763	83 922
411	Pensionsrückstellungen nach BBesG	2 643	646	1 953	544	6	727	675
414	Angestellte	829 993	262 469	552 673	102 721	107 447	201 356	141 148
415	Arbeiterinnen und Arbeiter	234 543	59 759	170 231	34 502	88 142	37 468	10 119
416	Beschäftigungsentgelte u. dgl.	31 962	9 581	20 836	3 018	7 713	4 095	6 010
42	Versorgungsbezüge u. dgl.	40 579	38 406	2 145	761	236	845	303
420	Beamteninnen und Beamte	38 471	37 458	1 013	255	209	468	81
421	Pensionsrückstellungen nach BBesG	1 396	485	882	276	19	374	213
424	Angestellte	283	91	192	180	3	-	9
425	Arbeiterinnen und Arbeiter	421	372	49	49	-	-	-
428	sonstige	9	-	9	-	6	3	-
43	Umlagen an Versorgungskassen	184 645	41 350	138 652	26 119	14 389	57 665	40 479
430	Beamteninnen und Beamte	112 774	18 433	91 042	17 304	1 418	41 934	30 385
434	Angestellte	55 967	18 536	36 457	6 537	7 261	13 239	9 420
435	Arbeiterinnen und Arbeiter	15 780	4 346	11 065	2 278	5 650	2 463	674
438	sonstige	97	36	62	-	59	2	-
439	Pensionsrückstellungen nach BBesG	27	-	27	-	-	26	0
44	Beiträge zur gesetzlichen Sozialversicherung	230 530	68 848	157 260	29 879	42 977	50 922	33 481
440	Beamteninnen und Beamte	325	27	299	7	149	3	139
444	Angestellte	177 622	55 093	119 268	22 168	23 528	42 804	30 768
445	Arbeiterinnen und Arbeiter	50 730	12 986	36 741	7 509	19 051	7 992	2 189
448	sonstige	1 853	742	953	195	249	124	385
45	Beihilfen, Unterstützungen u. dgl.	44 594	15 905	27 720	5 182	775	12 326	9 437
46	Personal-Nebenausgaben	1 865	390	1 376	275	147	647	307
5/6	Sächlicher Verwaltungs- und Betriebsaufwand	2 001 682	525 583	1 468 277	206 920	398 657	230 766	631 935
50	Unterhaltung der Grundstücke und baulichen Anlagen	104 425	42 272	61 284	9 622	19 547	15 881	16 235
51	Unterhaltung des sonstigen unbeweglichen Vermögens	128 449	31 885	96 564	19 374	67 258	3 628	6 304
52	Geräte, Ausstattungs- und Ausrüstungsgegenstände, sonstige Gebrauchsgegenstände	34 942	7 694	26 942	4 571	6 131	9 930	6 310
53	Mieten und Pachten	74 254	53 724	19 862	4 697	2 242	6 577	6 346
54	Bewirtschaftung der Grundstücke, baulichen Anlagen usw.	256 726	62 365	192 644	35 084	66 419	55 807	35 334
55	Haltung von Fahrzeugen	23 350	5 178	18 030	3 769	6 249	6 226	1 786
56	Besondere Aufwendungen für Bedienstete	12 134	3 607	8 422	1 668	675	4 551	1 528

1. Ausgaben

Gruppierungs-Nr.	Ausgabeart	Gemeinden und Gemeindeverbände insgesamt	Kreisfreie Städte	Kreisangehörige Gemeinden, Verbandsgemeinden, Landkreise				
				zusammen	verbandsfreie Gemeinden	Landkreise		
						Orts-gemeinden	Verbands-gemeinden	Landkreise
1 000 EUR								
63	Weitere Verwaltungs- und Betriebsausgaben	278 953	79 075	197 959	22 266	44 714	19 141	111 837
638	weitere Verwaltungs- und Betriebsausgaben (ohne Schülerbeförderung)	160 316	59 938	98 545	22 105	44 627	18 648	13 165
639	Schülerbeförderungskosten	118 637	19 136	99 414	162	86	493	98 673
64	Steuern, Versicherungen, Schadensfälle	53 769	15 363	38 294	6 179	11 023	12 016	9 076
65	Geschäftsausgaben	119 125	32 072	86 075	12 195	11 057	39 251	23 572
66	Weitere allgemeine sächliche Ausgaben	29 125	6 464	22 452	2 794	6 653	6 166	6 839
660	Verfüungsmittel, Repräsentationsmittel	1 610	191	1 414	208	723	310	173
661	sonstige	23 920	6 143	17 573	1 912	4 482	4 679	6 500
669	vermischte Ausgaben	3 595	130	3 464	674	1 448	1 178	165
67	Erstattungen von Ausgaben des Verwaltungshaushalts	796 828	170 929	625 772	65 834	115 008	41 110	403 820
670	an Bund	1 595	454	1 141	109	13	546	473
671	an Land	251 868	33 177	218 691	975	8 904	837	207 975
672	an Gemeinden/GV	285 484	11 078	274 406	12 582	48 660	26 110	187 054
673	an Zweckverbände und dgl.	4 802	156	4 646	104	3 718	568	256
674	an sonstigen öffentlichen Bereich	1 043	168	875	46	148	246	434
675	an kommunale Sonderrechnungen	89 933	55 480	34 453	16 556	13 878	3 621	398
676	an sonstige öffentliche Sonderrechnungen	5 456	1 190	4 266	329	2 721	269	947
677	an private Unternehmen	3 567	1 235	2 332	158	1 297	421	456
678	an übrige Bereiche	5 340	381	4 921	171	1 746	472	2 531
679	innere Verrechnungen	147 741	67 610	80 041	34 803	33 923	8 018	3 297
68	Kalkulatorische Kosten	89 603	14 956	73 978	18 868	41 682	10 480	2 947
680	Abschreibungen	41 345	5 910	34 916	9 025	18 867	5 940	1 084
685	Verzinsung des Anlagekapitals	48 258	9 046	39 063	9 844	22 816	4 541	1 863
7	Zuweisungen und Zuschüsse (nicht für Investitionen)	2 136 465	694 297	1 436 367	145 049	70 807	168 584	1 051 926
71	Zuweisungen und sonstige Zuschüsse für laufende Zwecke	652 052	158 063	488 189	48 030	68 441	22 090	349 627
710	an Bund	10	-	10	5	-	5	-
711	an Land	3 484	1 173	2 311	292	682	651	685
712	an Gemeinden/GV	197 390	4 161	193 229	1 403	25 900	3 799	162 127
713	an Zweckverbände und dgl.	39 063	5 831	32 418	3 943	8 065	6 075	14 335
714	an sonstigen öffentlichen Bereich	7 325	-	7 325	291	1 116	119	5 799
715	an kommunale Sonderrechnungen	63 810	32 891	26 335	10 786	4 807	4 687	6 056
716	an sonstige öffentliche Sonderrechnungen	6 126	2 079	4 046	480	574	584	2 408
717	an private Unternehmen	30 192	3 983	25 981	2 478	3 417	2 050	18 036
718	an übrige Bereiche	304 652	107 944	196 533	28 352	23 879	4 120	140 181
72	Schuldendiensthilfen	4 222	3 379	843	131	226	50	436
720	an Bund	-	-	-	-	-	-	-
721	an Land	-	-	-	-	-	-	-
722	an Gemeinden/GV	256	125	131	0	11	7	114
723	an Zweckverbände und dgl.	293	143	151	-	80	14	57
724	an sonstigen öffentlichen Bereich	5	5	-	-	-	-	-
725	an kommunale Sonderrechnungen	783	549	235	92	30	19	93
726	an sonstige öffentliche Sonderrechnungen	2 148	2 124	24	-	14	10	0
727	an private Unternehmen	499	330	169	5	86	-	78
728	an übrige Bereiche	237	104	133	33	6	-	95

noch: Ausgaben und Einnahmen der Gemeinden und Gemeindeverbände 2004
nach Gebietskörperschaftsgruppen und Arten

1. Ausgaben

Gruppierungs-Nr.	Ausgabeart	Gemeinden und Gemeindeverbände insgesamt	Kreisfreie Städte	Kreisangehörige Gemeinden, Verbandsgemeinden, Landkreise				
				zusammen	verbandsfreie Gemeinden	Landkreise		
						Orts-gemeinden	Verbands-gemeinden	Landkreise
1 000 EUR								
73	Leistungen der Sozialhilfe an natürliche Personen außerhalb von Einrichtungen	447 926	182 874	265 052	67 595	1 152	117 326	78 980
74	Leistungen der Sozialhilfe an natürliche Personen in Einrichtungen	520 251	174 146	346 105	916	4	926	344 259
75	Leistungen an Kriegsoffer und ähnliche Anspruchsberechtigte	16 996	5 412	11 584	-	3	0	11 581
76	Leistungen der Jugendhilfe außerhalb von Einrichtungen	93 029	35 619	57 410	4 488	43	247	52 633
77	Leistungen der Jugendhilfe in Einrichtungen	169 524	60 075	109 448	10 121	-	-	99 328
78	Sonstige soziale Leistungen	182 912	62 206	120 705	8 952	938	8 592	102 224
79	Leistungen nach dem Asylbewerberleistungsgesetz	49 554	12 524	37 030	4 817	-	19 353	12 860
8	Sonstige Finanzausgaben	2 886 487	976 112	1 908 261	335 611	1 195 435	169 641	207 575
80	Zinsausgaben	286 927	110 329	175 909	29 489	50 585	45 499	50 336
800	an Bund	521	60	462	135	222	91	14
801	an Land	1 310	169	1 141	132	689	251	68
802	an Gemeinden/GV	7 092	-	7 092	-	5 079	2 013	-
803	an Zweckverbände und dgl.	371	-	371	10	22	83	255
804	an sonstigen öffentlichen Bereich	5 840	1 688	4 152	516	711	819	2 106
805	an kommunale Sonderrechnungen	13 115	3 729	9 386	988	247	1 367	6 784
806	an sonstige öffentliche Sonderrechnungen	82 075	24 619	57 456	12 437	16 385	14 892	13 742
807	an private Unternehmen	165 661	75 124	90 537	14 099	25 485	23 992	26 961
808	an übrige Bereiche	10 595	4 749	5 157	1 139	1 660	1 953	406
809	für innere Darlehen (auch innere Kassenkredite)	347	191	155	32	85	38	-
82	Allgemeine Zuweisungen	12 637	854	11 783	172	167	125	11 319
820	an Bund	-	-	-	-	-	-	-
821	an Land	-	-	-	-	-	-	-
822	an Gemeinden/GV	12 352	854	11 498	-	91	87	11 319
823	an Zweckverbände und dgl.	286	-	286	172	76	38	-
824	an sonstigen öffentlichen Bereich	-	-	-	-	-	-	-
83	Allgemeine Umlagen	1 183 294	23 226	1 160 068	190 304	896 850	55 791	17 122
831	an Land	59 942	18 731	41 211	11 604	11 034	7 798	10 775
832	an Gemeinden/GV	1 123 202	4 496	1 118 707	178 642	885 783	47 935	6 347
833	an Zweckverbände und dgl.	150	-	150	58	34	58	-
84	Weitere Finanzausgaben	15 629	8 631	6 999	2 757	3 317	656	269
840	Inanspruchnahme aus Bürgschaften, Gewähr- und ähnlichen Verträgen	1 124	80	1 044	25	603	416	-
841	sonstige	1 683	735	947	35	403	239	269
845	Verzinsung von Steuernachforderungen und -erstattungen	12 823	7 815	5 007	2 697	2 310	0	-
86	Zuführung zum Vermögenshaushalt	393 350	64 723	327 202	86 607	138 656	49 060	52 879
892	Deckung von Soll-Fehlbeträgen des Verwaltungshaushalts	994 650	768 349	226 300	26 281	105 859	18 511	75 649
899./810	Bruttoausgaben des Verwaltungshaushalts	9 003 699	2 813 300	6 136 075	929 901	1 959 205	1 026 489	2 220 480

1. Ausgaben

Gruppierungs-Nr.	Ausgabeart	Ge- meinden und Ge- meinde- verbände ins- gesamt	Kreis- freie Städte	Kreisangehörige Gemeinden, Verbandsgemeinden, Landkreise				
				zu- sammen	ver- bands- freie Ge- meinden	Orts- ge- meinden	Ver- bands- ge- meinden	Land- kreise
Vermögenshaushalt								
90	Zuführung zum Verwaltungshaushalt	119 854	36 101	83 753	29 131	28 831	5 917	19 874
91	Zuführungen an Rücklagen	115 313	4 413	110 570	24 242	78 206	7 433	689
911	Rücklagen (allgemein)	105 231	1 546	103 444	23 604	73 374	6 273	193
916	Sonderrücklage für zukünftige Pensionslasten	2 371	1 249	1 033	81	13	500	439
919	sonstige Sonderrücklagen	7 712	1 618	6 093	557	4 819	660	57
92	Gewährung von Darlehen	3 877	-	3 877	58	3 001	815	3
920	an Bund	-	-	-	-	-	-	-
921	an Land	-	-	-	-	-	-	-
922	an Gemeinden/GV	173	-	173	-	173	-	-
923	an Zweckverbände und dgl.	-	-	-	-	-	-	-
924	an sonstigen öffentlichen Bereich	-	-	-	-	-	-	-
925	an kommunale Sonderrechnungen	446	-	446	-	446	-	-
926	an sonstige öffentliche Sonderrechnungen	640	-	640	-	20	620	-
927	an private Unternehmen	2 233	-	2 233	-	2 155	75	3
928	an übrige Bereiche	384	-	384	58	206	120	-
93	Vermögenserwerb	218 195	42 126	174 611	32 914	95 712	27 339	18 646
930	Erwerb von Beteiligungen, Kapitaleinlagen	7 569	4 283	3 264	475	1 647	971	170
932	Erwerb von Grundstücken	131 628	17 999	113 614	23 072	84 099	2 463	3 980
935	Erwerb von beweglichen Sachen des Anlagevermögens	78 998	19 844	57 733	9 367	9 966	23 905	14 495
94./347	Baumaßnahmen	787 423	148 612	636 944	92 440	357 842	88 411	98 251
97	Tilgung von Krediten, Rückzahlung von inneren Darlehen	274 062	56 017	217 024	31 707	87 091	42 356	55 869
970	an Bund	954	255	699	75	430	152	42
971	an Land	2 566	702	1 864	815	724	253	72
972	an Gemeinden/GV	479	-	479	-	185	268	26
973	an Zweckverbände und dgl.	263	-	263	-	3	260	-
974	an sonstigen öffentlichen Bereich	4 257	563	3 694	207	2 004	611	872
975	an kommunale Sonderrechnungen	9 529	742	8 788	273	524	1 114	6 877
976	an sonstige öffentliche Sonderrechnungen	95 168	20 342	74 825	14 856	29 480	15 577	14 912
977	an private Unternehmen	142 354	30 168	112 185	14 097	47 243	21 777	29 069
978	an übrige Bereiche	18 031	3 211	13 798	1 384	6 124	2 290	4 000
979	Rückzahlung von inneren Darlehen	462	33	429	-	375	54	-
98	Zuweisungen und Zuschüsse für Investitionen	108 526	36 314	71 787	11 640	27 465	7 577	25 105
980	an Bund	592	-	592	456	119	-	18
981	an Land	5 377	3 291	2 086	612	952	186	336
982	an Gemeinden/GV	26 171	59	26 112	1 901	5 466	4 388	14 356
983	an Zweckverbände und dgl.	5 176	889	4 288	489	781	1 360	1 659
984	an sonstigen öffentlichen Bereich	186	-	186	-	138	44	4
985	an kommunale Sonderrechnungen	19 930	10 821	8 788	3 278	4 594	646	270
986	an sonstige öffentliche Sonderrechnungen	5 895	1 971	3 821	233	2 942	20	625
987	an private Unternehmen	22 334	12 647	9 687	1 799	6 303	507	1 078
988	an übrige Bereiche	22 864	6 637	16 227	2 871	6 171	427	6 758
99	Sonstiges	47 489	2	47 486	5 476	37 139	2 941	1 930
990	Kreditbeschaffungskosten	19	2	17	11	2	3	0
991	Ablösung von Dauerlasten	1 978	-	1 978	-	1 978	-	-
992	Deckung von Soll-Fehlbeträgen des Vermögenshaushalts	45 492	-	45 492	5 465	35 159	2 938	1 929
998./347	Bruttoausgaben des Vermögenshaushalts	1 674 739	323 585	1 346 052	227 608	715 287	182 790	220 367
	Bruttoausgaben des Verwaltungs- und Vermögenshaushalts	10 678 438	3 136 886	7 482 127	1 157 510	2 674 492	1 209 279	2 440 847
	abzüglich haushaltstechnische Verrechnungen	750 894	183 581	565 130	169 442	243 177	73 514	78 998
	Bereinigte Bruttoausgaben	9 927 543	2 953 304	6 916 997	988 068	2 431 315	1 135 765	2 361 849
	abzüglich Zahlungen von Gemeinden und Gemeindeverbänden	1 643 459	22 774	1 605 417	106 094	114 858	653 134	731 331
	von anderen Ebenen des öffentlichen Bereichs	2 314 481	544 131	1 745 825	122 043	305 935	234 735	1 083 112
	Nettoausgaben	5 969 603	2 386 399	3 565 755	759 931	2 010 522	247 896	547 406

noch: Ausgaben und Einnahmen der Gemeinden und Gemeindeverbände 2004
nach Gebietskörperschaftsgruppen und Arten

2. Einnahmen

Gruppierungs-Nr.	Einnahmeart	Gemeinden und Gemeindeverbände insgesamt	Kreisfreie Städte	Kreisangehörige Gemeinden, Verbandsgemeinden, Landkreise				
				zusammen	verbandsfreie Gemeinden	Landkreise		
						Orts-gemeinden	Verbands-gemeinden	Landkreise
1 000 EUR								
Verwaltungshaushalt								
0./.810	Steuern, allgemeine Zuweisungen	4 644 506	1 083 403	3 532 523	525 396	1 273 895	620 428	1 112 804
00./.810	Realsteuern	1 325 198	532 290	792 908	272 722	520 186	-	-
000	Grundsteuer A	17 964	1 279	16 685	1 296	15 389	-	-
001	Grundsteuer B	395 926	136 200	259 725	68 751	190 975	-	-
003./.810	Gewerbesteuer nach Ertrag und Kapital	911 309	394 811	516 498	202 676	313 822	-	-
01	Gemeindeanteil an Gemeinschaftsteuern	1 043 967	306 479	737 488	180 673	556 815	-	-
010	Gemeindeanteil an der Einkommensteuer	930 065	252 625	677 441	158 233	519 208	-	-
012	Gemeindeanteil an der Umsatzsteuer	113 902	53 854	60 048	22 440	37 608	-	-
02	Andere Steuern	31 483	8 534	22 948	4 718	6 573	4 091	7 567
020	Vergnügungssteuer für die Vorführung von Bildstreifen	35	35	-	-	-	-	-
021	sonstige Vergnügungssteuer	11 468	4 601	6 867	2 776	-	4 091	-
022	Hundesteuer	11 362	3 222	8 141	1 876	6 265	-	-
024	Grunderwerbsteuer	2 627	425	2 202	-	-	-	2 202
025	Schankeerlaubnissteuer	231	154	77	-	-	-	77
026	Jagdsteuer	5 385	97	5 288	-	-	-	5 288
027	Zweitwohnungssteuer	375	-	375	66	308	-	-
029	sonstige Steuern	-	-	-	-	-	-	-
03	Steuerähnliche Einnahmen	5 479	8	5 471	147	4 649	61	614
04	Schlüsselzuweisungen	779 307	161 322	617 985	41 658	106 319	157 311	312 697
041	vom Land	779 307	161 322	617 985	41 658	106 319	157 311	312 697
05	Bedarfszuweisungen	54 607	25 092	29 515	-	10 658	1 492	17 366
051	vom Land	54 603	25 092	29 511	-	10 653	1 492	17 366
052	von Gemeinden/GV	5	-	5	-	5	-	-
06	Sonstige allgemeine Zuweisungen	176 768	21 945	137 153	5 967	10 231	327	120 628
060	von Bund	-	-	-	-	-	-	-
061	vom Land	165 362	21 897	125 795	4 654	186	327	120 628
062	von Gemeinden/GV	11 406	48	11 358	1 313	10 045	-	-
07	Allgemeine Umlagen	1 126 598	-	1 115 688	2 220	2 391	457 147	653 932
071	vom Land (Erstattung von Umlagen gemäß § 24 Abs. 4 LFAG; Finanzierung Fonds "Deutsche Einheit")	4 610	-	4 610	2 220	2 391	-	-
072	von Gemeinden/GV	1 121 988	-	1 111 078	-	-	457 147	653 932
09	Ausgleichsleistungen	101 098	27 733	73 365	17 292	56 073	-	-
091	nach dem Familienleistungsausgleich (§ 21 a FAG)	101 098	27 733	73 365	17 292	56 073	-	-

2. Einnahmen

Gruppierungs-Nr.	Einnahmeart	Gemeinden und Gemeindeverbände insgesamt	Kreisfreie Städte	Kreisangehörige Gemeinden, Verbandsgemeinden, Landkreise				
				zusammen	verbandsfreie Gemeinden	Landkreise		
						Orts-gemeinden	Verbands-gemeinden	Landkreise
1 000 EUR								
1	Einnahmen aus Verwaltung und Betrieb	2 190 210	520 529	1 650 639	246 308	366 795	299 796	737 740
10	Verwaltungsgebühren	115 412	34 631	80 780	8 394	538	17 030	54 817
11	Benutzungsgebühren und ähnliche Entgelte	221 670	81 222	133 906	30 812	58 524	19 748	24 821
12	Sonstige zweckgebundene Abgaben	7 382	253	7 129	1 532	5 410	159	28
13	Einnahmen aus Verkauf	89 159	13 030	75 360	6 601	66 219	1 566	974
14	Mieten und Pachten	107 525	32 028	75 355	16 223	49 534	6 337	3 261
15	Sonstige Verwaltungs- und Betriebseinnahmen	59 046	22 011	36 806	8 214	14 817	10 562	3 213
150	sonstige Verwaltungs- und Betriebseinnahmen soweit nicht Ugr. 157 bis 159	39 906	14 223	25 649	5 424	10 565	6 966	2 694
157	Verrechnungseinnahmen des Verwaltungshaushalts	4 589	2 378	2 210	404	533	1 105	169
158	vermischte Einnahmen	3 928	621	3 144	536	1 758	676	174
159	Umsatzsteuer (Rückvergütungen)	10 623	4 789	5 803	1 850	1 961	1 815	176
16	Erstattungen von Ausgaben des Verwaltungshaushalts	1 164 154	248 238	914 676	138 909	61 451	202 636	511 681
160	von Bund	7 389	3 139	4 234	801	411	1 171	1 852
161	vom Land	564 325	121 877	442 251	7 728	753	6 266	427 504
162	von Gemeinden/GV	333 643	21 347	311 798	85 543	16 521	147 590	62 145
163	von Zweckverbänden und dgl.	6 704	1 738	4 935	274	272	3 536	854
164	vom sonstigen öffentlichen Bereich	4 279	1 349	2 766	465	319	955	1 027
165	von kommunalen Sonderrechnungen	71 429	23 016	48 208	7 102	2 901	28 613	9 591
166	von sonstigen öffentlichen Sonderrechnungen	3 148	1 081	2 065	185	509	927	444
167	von privaten Unternehmen	8 104	2 034	6 071	475	2 214	2 209	1 173
168	von übrigen Bereichen	17 391	5 048	12 306	1 531	3 629	3 351	3 795
169	innere Verrechnungen	147 742	67 610	80 041	34 803	33 923	8 018	3 297
17	Zuweisungen und Zuschüsse für laufende Zwecke	425 862	89 116	326 627	35 623	110 300	41 759	138 945
170	von Bund	3 387	1 266	2 121	215	343	274	1 289
171	vom Land	250 205	76 749	167 313	14 150	23 155	4 932	125 076
172	von Gemeinden/GV	143 362	992	138 561	17 440	78 108	33 610	9 403
173	von Zweckverbänden und dgl.	896	122	774	439	230	68	36
174	vom sonstigen öffentlichen Bereich	10 436	4 173	6 225	1 280	1 475	1 787	1 683
175	von kommunalen Sonderrechnungen	3 341	2 297	1 045	110	584	7	343
176	von sonstigen öffentlichen Sonderrechnungen	1 265	438	815	146	287	139	242
177	von privaten Unternehmen	4 418	1 146	3 199	704	1 963	307	225
178	von übrigen Bereichen	8 552	1 934	6 574	1 138	4 154	634	647

noch: Ausgaben und Einnahmen der Gemeinden und Gemeindeverbände 2004
nach Gebietskörperschaftsgruppen und Arten

2. Einnahmen

Gruppierungs-Nr.	Einnahmeart	Ge-meinden und Ge-meinde-verbände ins-gesamt	Kreis-freie Städte	Kreisangehörige Gemeinden, Verbandsgemeinden, Landkreise				
				zu-sammen	ver-bands-freie Ge-meinden	Landkreise		
						Orts-ge-meinden	Ver-bands-ge-meinden	Land-kreise
1 000 EUR								
2	Sonstige Finanzeinnahmen	778 014	263 896	506 589	120 445	159 104	68 897	158 144
20	Zinseinnahmen	25 475	2 592	22 823	4 541	7 125	9 708	1 450
200	von Bund	-	-	-	-	-	-	-
201	vom Land	125	52	73	-	67	-	6
202	von Gemeinden/GV	7 419	23	7 396	12	1 739	5 618	26
203	von Zweckverbänden und dgl.	208	32	176	127	-	43	6
204	vom sonstigen öffentlichen Bereich	187	-	187	20	0	167	-
205	von kommunalen Sonderrechnungen	7 051	932	6 119	2 699	1 057	1 155	1 208
206	von sonstigen öffentlichen Sonderrechnungen	4 399	879	3 521	735	1 925	855	7
207	von privaten Unternehmen	4 752	284	4 408	649	2 020	1 712	27
208	von übrigen Bereichen	987	199	788	266	232	120	170
209	aus inneren Darlehen	347	191	155	32	85	38	-
21	Gewinnanteile von wirtschaftlichen Unternehmen und aus Beteiligungen	51 186	21 765	22 753	9 360	3 013	498	9 883
22	Konzessionsabgaben	172 486	65 911	106 575	30 210	71 374	1 043	3 948
23	Schuldendiensthilfen	1 105	469	636	261	172	203	-
230	von Bund	10	-	10	-	10	-	-
231	vom Land	417	308	110	65	1	44	-
232	von Gemeinden/GV	332	12	320	189	60	71	-
233	von Zweckverbänden und dgl.	1	-	1	-	1	-	-
234	vom sonstigen öffentlichen Bereich	3	-	3	-	-	3	-
235	von kommunalen Sonderrechnungen	64	11	53	0	11	42	-
236	von sonstigen öffentlichen Sonderrechnungen	4	-	4	-	-	4	-
237	von privaten Unternehmen	94	-	94	7	30	57	-
238	von übrigen Bereichen	181	138	43	-	60	- 17	-
24	Ersatz von sozialen Leistungen außerhalb von Einrichtungen	105 043	35 866	69 177	16 621	193	33 252	19 111
241	Kostenbeiträge und Aufwendungsersatz, Kostenersatz	25 792	12 691	13 101	1 577	69	6 623	4 833
243	übergeleitete Unterhaltsansprüche gegen bürgerlich-rechtlich Unterhaltsverpflichtete	13 462	4 299	9 163	1 350	30	1 944	5 840
245	Leistungen von Sozialleistungsträgern	50 552	16 171	34 380	10 186	56	17 145	6 994
247	sonstige Ersatzleistungen	7 541	1 005	6 536	2 024	3	3 941	568
249	Rückzahlung gewährter Hilfen (z.B. Tilgung und Zinsen von Darlehen)	7 695	1 700	5 995	1 484	34	3 600	876
25	Ersatz von sozialen Leistungen in Einrichtungen	126 332	39 019	87 313	722	-	220	86 371
251	Kostenbeiträge und Aufwendungsersatz, Kostenersatz	28 033	8 937	19 096	345	-	166	18 585
253	übergeleitete Unterhaltsansprüche gegen bürgerlich-rechtlich Unterhaltsverpflichtete	7 043	2 588	4 454	50	-	1	4 403
255	Leistungen von Sozialleistungsträgern	80 477	25 467	55 009	325	-	46	54 638
257	sonstige Ersatzleistungen	8 583	1 711	6 871	2	-	6	6 864
259	Rückzahlung gewährter Hilfen (z.B. Tilgung und Zinsen von Darlehen)	2 197	315	1 882	1	-	1	1 880
26	Weitere Finanzeinnahmen	86 930	47 217	39 581	10 730	6 714	7 576	14 560
27	Kalkulatorische Einnahmen	89 603	14 956	73 978	18 868	41 682	10 480	2 947
270	Abschreibungen	41 345	5 910	34 916	9 025	18 867	5 940	1 084
275	Verzinsung des Anlagekapitals	48 258	9 046	39 063	9 844	22 816	4 541	1 863
28	Zuführung vom Vermögenshaushalt	119 854	36 101	83 753	29 131	28 831	5 917	19 874
299./810	Bruttoeinnahmen des Verwaltungshaushalts	7 612 730	1 867 828	5 689 751	892 148	1 799 793	989 122	2 008 689

noch: Ausgaben und Einnahmen der Gemeinden und Gemeindeverbände 2004
nach Gebietskörperschaftsgruppen und Arten

31

2. Einnahmen

Gruppierungs-Nr.	Einnahmeart	Ge- meinden und Ge- meinde- verbände ins- gesamt	Kreis- freie Städte	Kreisangehörige Gemeinden, Verbandsgemeinden, Landkreise				
				zu- sammen	ver- bands- freie Ge- meinden	Orts- ge- meinden	Ver- bands- ge- meinden	Land- kreise
Vermögenshaushalt								
30	Zuführung vom Verwaltungshaushalt	393 350	64 723	327 202	86 607	138 656	49 060	52 879
31	Entnahmen aus Rücklagen	131 967	7 993	123 974	28 100	77 446	12 022	6 405
32	Rückflüsse von Darlehen	9 412	3 025	6 302	2 365	1 954	441	1 542
320	von Bund	11	-	11	-	11	0	-
321	vom Land	106	-	106	-	106	-	-
322	von Gemeinden/GV	574	27	546	50	362	121	13
323	von Zweckverbänden und dgl.	23	-	23	17	6	-	-
324	vom sonstigen öffentlichen Bereich	19	-	19	10	5	3	-
325	von kommunalen Sonderrechnungen	3 790	1 962	1 744	1 373	266	99	5
326	von sonstigen öffentlichen Sonderrechnungen	1 075	82	993	255	726	12	-
327	von privaten Unternehmen	2 802	689	2 113	330	191	110	1 481
328	von übrigen Bereichen	1 012	265	747	328	280	96	43
33	Einnahmen aus der Veräußerung von Beteiligungen und Rückflüsse von Kapitaleinlagen	25 069	15 030	10 039	5 046	1 920	112	2 962
34	Einnahmen aus der Veräußerung von Sachen des Anlagevermögens ¹⁾	220 815	50 125	170 678	28 640	136 330	3 928	1 780
340	Grundstücke	218 219	49 432	168 787	28 371	135 541	3 385	1 490
345	bewegliche Sachen	2 596	693	1 891	269	790	542	290
35	Beiträge und ähnliche Entgelte ²⁾	130 834	17 675	113 158	17 402	95 137	572	48
36	Zuweisungen und Zuschüsse für Investitionen und Investitionsförderungsmaßnahmen	408 957	102 894	305 731	35 158	123 328	66 515	80 729
360	von Bund	13 307	7 644	5 664	2 055	900	487	2 222
361	vom Land	341 715	89 497	251 950	28 267	98 324	54 555	70 805
362	von Gemeinden/GV	24 254	325	23 878	1 546	7 960	8 558	5 814
363	von Zweckverbänden und dgl.	2 746	-	2 746	290	1 804	640	12
364	vom sonstigen öffentlichen Bereich	764	45	719	-	321	350	48
365	von kommunalen Sonderrechnungen	7 216	2 817	4 399	448	2 302	552	1 097
366	von sonstigen öffentlichen Sonderrechnungen	1 780	914	860	138	445	110	167
367	von privaten Unternehmen	8 332	1 124	7 208	1 604	4 716	472	415
368	von übrigen Bereichen	8 842	528	8 306	809	6 557	792	148
37	Einnahmen aus Krediten und inneren Darlehen	336 496	67 679	266 317	34 201	99 456	46 162	86 497
370	von Bund	58	58	-	-	-	-	-
371	vom Land	2 003	40	1 963	15	1 623	325	-
372	von Gemeinden/GV	477	-	477	-	57	420	-
373	von Zweckverbänden und dgl.	178	-	178	-	178	-	-
374	vom sonstigen öffentlichen Bereich	4 680	-	4 680	117	2 563	100	1 900
375	von kommunalen Sonderrechnungen	25 044	3 752	21 292	-	1 292	-	20 000
376	von sonstigen öffentlichen Sonderrechnungen	82 263	19 900	62 363	8 693	27 572	15 214	10 884
377	von privaten Unternehmen	167 270	38 129	129 141	17 613	49 558	22 256	39 713
378	von übrigen Bereichen	53 959	5 800	45 659	7 764	16 103	7 793	13 999
379	innere Darlehen	564	-	564	-	510	54	-
398./347	Bruttoeinnahmen des Vermögenshaushalts	1 656 897	329 144	1 323 401	237 519	674 227	178 812	232 842
	Bruttoeinnahmen des Verwaltungs- und Vermögenshaushalts	9 269 628	2 196 972	7 013 152	1 129 667	2 474 021	1 167 934	2 241 531
	abzüglich haushaltstechnische Verrechnungen	750 895	183 581	565 131	169 442	243 177	73 514	78 998
	Bereinigte Bruttoeinnahmen	8 518 733	2 013 391	6 448 022	960 225	2 230 843	1 094 420	2 162 533
	abzüglich Zahlungen von Gemeinden und Gemeindeverbänden	1 643 459	22 774	1 605 417	106 094	114 858	653 134	731 331
	von anderen Ebenen des öffentlichen Bereichs	2 314 481	544 131	1 745 825	122 043	305 935	234 735	1 083 112
	Nettoeinnahmen	4 560 793	1 446 485	3 096 780	732 088	1 810 050	206 551	348 090

1) Abzüglich der Gruppierungs-Nrn. 346 Kreditbeschaffungskostenanteile und 347 Rückzahlung überzahlter Bauausgaben. - 2) Einschließlich der unter der Gruppierungs-Nr. 346 nachgewiesenen Kreditbeschaffungskostenanteile.

Lfd. Nr.	Gebietskörperschaftsgruppe Gemeindegrößenklasse / Verbandsgemeindegrößenklasse nach der Zahl der Einwohner	Ausgaben des						
		Personal- ausgaben	sächlicher Verwaltungs- und Betriebsaufwand				Zuweisungen	
			zu- sammen	Ver- waltungs- und Betriebs- ausgaben	Er- stattungen von Ausgaben des Ver- waltungs- haushalts	kalkula- torische Kosten	zu- sammen	Zuweisungen und sonstige Zuschüsse für laufende Zwecke
1 000 EUR								
1	Kreisfreie Städte	617 308	525 583	339 699	170 929	14 956	694 297	158 063
2	100 000 - 200 000	358 649	320 804	196 684	116 203	7 917	408 091	93 192
3	50 000 - 100 000	158 590	119 776	85 364	29 175	5 237	183 639	44 842
4	20 000 - 50 000	100 069	85 003	57 651	25 550	1 802	102 567	20 028
5	Kreisangehörige Gemeinden, Verbandsgemeinden, Landkreise	1 323 170	1 468 277	768 527	625 772	73 978	1 436 367	488 189
6	verbandsfreie Gemeinden	242 322	206 920	122 218	65 834	18 868	145 049	48 030
7	50 000 - 100 000	21 787	18 586	13 743	4 842	-	27 376	7 895
8	20 000 - 50 000	89 805	82 024	44 617	30 007	7 401	65 912	20 684
9	10 000 - 20 000	107 938	88 054	51 900	25 796	10 359	41 217	16 015
10	5 000 - 10 000	22 790	18 256	11 958	5 189	1 109	10 544	3 436
11	Verbandsgemeinden und deren Ortsgemeinden	751 805	629 423	421 142	156 118	52 163	239 391	90 531
12	20 000 - 50 000	199 723	164 856	107 010	46 251	11 594	70 962	25 354
13	10 000 - 20 000	438 346	367 090	245 268	89 758	32 064	135 722	52 075
14	5 000 - 10 000	113 735	97 477	68 864	20 109	8 504	32 707	13 102
15	Ortsgemeinden	294 306	398 657	241 967	115 008	41 682	70 807	68 441
16	10 000 - 20 000	10 680	16 987	8 617	6 615	1 755	3 458	3 375
17	5 000 - 10 000	71 977	98 574	54 626	33 775	10 172	15 358	14 450
18	3 000 - 5 000	40 088	53 269	31 387	15 988	5 893	8 854	8 360
19	1 000 - 3 000	102 391	119 821	75 468	32 206	12 147	22 908	22 371
20	unter 1 000	69 170	110 007	71 869	26 422	11 716	20 229	19 886
21	Verbandsgemeinden	457 498	230 766	179 175	41 110	10 480	168 584	22 090
22	20 000 - 50 000	113 232	62 837	45 664	13 599	3 575	50 781	5 502
23	10 000 - 20 000	270 636	132 458	104 113	22 853	5 492	95 429	13 526
24	5 000 - 10 000	73 630	35 471	29 399	4 658	1 414	22 374	3 062
25	Landkreise	329 044	631 935	225 167	403 820	2 947	1 051 926	349 627
26	Bezirksverband Pfalz	38 588	7 821	7 025	127	669	5 801	5 801
27	Insgesamt	1 979 066	2 001 682	1 115 251	796 828	89 603	2 136 465	652 052
EUR je Einwohner								
1	Kreisfreie Städte	611,91	520,99	336,73	169,43	14,83	688,23	156,68
2	100 000 - 200 000	645,06	576,99	353,75	209,00	14,24	733,98	167,61
3	50 000 - 100 000	557,76	421,25	300,22	102,61	18,42	645,86	157,71
4	20 000 - 50 000	593,93	504,51	342,17	151,65	10,69	608,76	118,87
5	Kreisangehörige Gemeinden, Verbandsgemeinden, Landkreise	433,94	481,53	252,04	205,23	24,26	471,07	160,11
6	verbandsfreie Gemeinden	372,86	318,39	188,06	101,30	29,03	223,19	73,90
7	50 000 - 100 000	325,78	277,91	205,50	72,40	-	409,35	118,05
8	20 000 - 50 000	399,98	365,32	198,71	133,64	32,96	293,56	92,12
9	10 000 - 20 000	372,90	304,21	179,30	89,12	35,79	142,40	55,33
10	5 000 - 10 000	330,12	264,44	173,21	75,16	16,07	152,73	49,78
11	Verbandsgemeinden und deren Ortsgemeinden	313,35	262,34	175,53	65,07	21,74	99,78	37,73
12	20 000 - 50 000	306,00	252,58	163,95	70,86	17,76	108,72	38,85
13	10 000 - 20 000	312,28	261,52	174,73	63,94	22,84	96,69	37,10
14	5 000 - 10 000	331,70	284,28	200,84	58,64	24,80	95,39	38,21
15	Ortsgemeinden	122,66	166,16	100,85	47,93	17,37	29,51	28,53
16	10 000 - 20 000	147,57	234,70	119,05	91,40	24,24	47,78	46,63
17	5 000 - 10 000	143,31	196,26	108,76	67,25	20,25	30,58	28,77
18	3 000 - 5 000	125,33	166,54	98,13	49,99	18,42	27,68	26,14
19	1 000 - 3 000	123,60	144,64	91,10	38,88	14,66	27,65	27,00
20	unter 1 000	102,27	162,65	106,26	39,07	17,32	29,91	29,40
21	Verbandsgemeinden	190,68	96,18	74,68	17,13	4,37	70,26	9,21
22	20 000 - 50 000	173,49	96,27	69,96	20,83	5,48	77,80	8,43
23	10 000 - 20 000	192,80	94,36	74,17	16,28	3,91	67,98	9,64
24	5 000 - 10 000	214,74	103,45	85,74	13,59	4,12	65,25	8,93
25	Landkreise	107,91	207,25	73,85	132,44	0,97	344,99	114,66
26	Bezirksverband Pfalz	27,09	5,49	4,93	0,09	0,47	4,07	4,07
27	Insgesamt	487,70	493,27	274,83	196,36	22,08	526,48	160,68

Verwaltungshaushalts								Lfd. Nr.
und Zuschüsse			sonstige Finanzausgaben				Brutto- ausgaben des Ver- waltungs- haushalts	
Schulden- dienst- hilfen	Leistungen der Sozial- und Jugendhilfe	Leistungen an Kriegsopfer und sonstige soziale Leistungen	zu- sammen	darunter				
				Zins- ausgaben	allgemeine Zu- weisungen und Umlagen	Zuführung zum Ver- mögens- haushalt		
1 000 EUR								
3 379	452 714	80 142	976 112	110 329	24 080	64 723	2 813 300	1
3 165	265 483	46 251	654 313	71 231	15 232	33 817	1 741 857	2
22	117 246	21 529	181 528	23 340	5 212	19 234	643 533	3
192	69 985	12 361	140 272	15 759	3 636	11 671	427 909	4
843	778 016	169 319	1 908 261	175 909	1 171 851	327 202	6 136 075	5
131	83 120	13 769	335 611	29 489	190 476	86 607	929 901	6
-	17 906	1 576	28 458	3 507	14 483	3 405	96 208	7
105	38 803	6 320	149 804	10 475	87 213	47 940	387 546	8
3	20 023	5 176	131 109	12 441	72 505	31 916	368 319	9
23	6 387	697	26 239	3 066	16 274	3 347	77 830	10
276	119 698	28 886	1 365 075	96 084	952 933	187 716	2 985 694	11
114	37 331	8 163	359 431	24 789	259 481	51 151	794 972	12
51	67 219	16 378	800 352	55 384	561 297	111 190	1 741 510	13
111	15 149	4 346	205 292	15 910	132 156	25 376	449 212	14
226	1 199	941	1 195 435	50 585	897 018	138 656	1 959 205	15
10	-	73	45 587	2 761	36 136	3 476	76 712	16
41	581	286	298 650	15 693	218 880	32 016	484 560	17
4	396	94	189 946	6 749	131 141	29 304	292 156	18
90	201	246	374 474	15 517	288 939	39 359	619 594	19
80	22	242	286 777	9 864	221 921	34 502	486 183	20
50	118 499	27 945	169 641	45 499	55 916	49 060	1 026 489	21
29	37 329	7 921	42 015	12 127	14 372	14 722	268 865	22
5	66 040	15 858	94 026	25 852	32 624	27 793	592 550	23
16	15 130	4 166	33 599	7 520	8 920	6 544	165 075	24
436	575 198	126 665	207 575	50 336	28 442	52 879	2 220 480	25
-	-	-	2 114	689	-	1 424	54 324	26
4 222	1 230 730	249 461	2 886 487	286 927	1 195 931	393 350	9 003 699	27
EUR je Einwohner								
3,35	448,76	79,44	967,58	109,37	23,87	64,16	2 788,71	1
5,69	477,49	83,19	1 176,83	128,11	27,40	60,82	3 132,85	2
0,08	412,35	75,72	638,44	82,09	18,33	67,65	2 263,31	3
1,14	415,38	73,37	832,55	93,53	21,58	69,27	2 539,75	4
0,28	255,16	55,53	625,83	57,69	384,32	107,31	2 012,38	5
0,20	127,90	21,19	516,41	45,38	293,09	133,26	1 430,85	6
-	267,74	23,56	425,53	52,44	216,56	50,91	1 438,57	7
0,47	172,82	28,15	667,20	46,65	388,43	213,51	1 726,05	8
0,01	69,18	17,88	452,95	42,98	250,49	110,26	1 272,46	9
0,34	92,52	10,10	380,07	44,41	235,74	48,47	1 127,36	10
0,12	49,89	12,04	568,95	40,05	397,18	78,24	1 244,42	11
0,18	57,20	12,51	550,70	37,98	397,56	78,37	1 218,00	12
0,04	47,89	11,67	570,17	39,46	399,87	79,21	1 240,66	13
0,32	44,18	12,67	598,71	46,40	385,42	74,01	1 310,08	14
0,09	0,50	0,39	498,25	21,08	373,87	57,79	816,58	15
0,14	-	1,01	629,86	38,15	499,27	48,03	1 059,90	16
0,08	1,16	0,57	594,61	31,25	435,79	63,74	964,76	17
0,01	1,24	0,29	593,85	21,10	410,00	91,62	913,40	18
0,11	0,24	0,30	452,03	18,73	348,78	47,51	747,91	19
0,12	0,03	0,36	424,01	14,58	328,12	51,01	718,83	20
0,02	49,39	11,65	70,70	18,96	23,31	20,45	427,83	21
0,04	57,19	12,14	64,37	18,58	22,02	22,56	411,94	22
0,00	47,05	11,30	66,98	18,42	23,24	19,80	422,13	23
0,05	44,13	12,15	97,99	21,93	26,01	19,09	481,42	24
0,14	188,64	41,54	68,08	16,51	9,33	17,34	728,22	25
-	-	-	1,48	0,48	-	1,00	38,13	26
1,04	303,29	61,47	711,31	70,71	294,71	96,93	2 218,76	27

Lfd. Nr.	Gebietskörperschaftsgruppe Gemeindegrößenklasse / Verbandsgemeindegrößenklasse nach der Zahl der Einwohner	Ausgaben des Vermögens-						
		Zu- führungen an Rücklagen	Ge- währung von Darlehen	Vermögens- erwerb	Bau- maßnahmen	Tilgung von Krediten, Rück- zahlung innerer Darlehen	Zu- weisungen und Zuschüsse für Investi- tionen	sonstige Ausgaben des Ver- mögens- haushalts
1 000 EUR								
1	Kreisfreie Städte	4 413	-	42 126	148 612	56 017	36 314	2
2	100 000 - 200 000	2 463	-	23 169	80 315	29 676	21 027	-
3	50 000 - 100 000	1 248	-	11 911	37 377	15 111	13 275	-
4	20 000 - 50 000	703	-	7 046	30 920	11 230	2 012	2
5	Kreisangehörige Gemeinden, Verbandsgemeinden, Landkreise	110 570	3 877	174 611	636 944	217 024	71 787	47 486
6	verbandsfreie Gemeinden	24 242	58	32 914	92 440	31 707	11 640	5 476
7	50 000 - 100 000	9	-	1 838	6 179	3 405	368	-
8	20 000 - 50 000	4 449	16	15 394	40 514	14 525	5 026	2 229
9	10 000 - 20 000	19 129	42	12 087	39 126	10 857	5 086	2 932
10	5 000 - 10 000	656	-	3 595	6 621	2 920	1 159	315
11	Verbandsgemeinden und deren Ortsgemeinden	85 639	3 815	123 052	446 253	129 448	35 042	40 080
12	20 000 - 50 000	24 398	1 110	29 813	121 350	38 395	12 891	10 996
13	10 000 - 20 000	54 735	2 514	71 323	257 875	71 140	17 787	22 281
14	5 000 - 10 000	6 506	191	21 916	67 028	19 913	4 365	6 803
15	Ortsgemeinden	78 206	3 001	95 712	357 842	87 091	27 465	37 139
16	10 000 - 20 000	320	2 320	2 579	9 188	6 516	3 035	-
17	5 000 - 10 000	11 968	87	28 344	75 180	29 347	5 894	6 258
18	3 000 - 5 000	20 559	68	10 950	51 628	8 899	5 764	2 226
19	1 000 - 3 000	21 128	366	29 976	118 319	23 326	6 134	14 686
20	unter 1 000	24 231	159	23 864	103 526	19 004	6 639	13 969
21	Verbandsgemeinden	7 433	815	27 339	88 411	42 356	7 577	2 941
22	20 000 - 50 000	1 817	671	7 118	21 085	11 575	2 259	-
23	10 000 - 20 000	5 080	87	16 780	55 548	23 344	3 844	2 354
24	5 000 - 10 000	536	57	3 442	11 778	7 437	1 474	587
25	Landkreise	689	3	18 646	98 251	55 869	25 105	1 930
26	Bezirksverband Pfalz	329	-	1 458	1 867	1 022	425	-
27	Insgesamt	115 313	3 877	218 195	787 423	274 062	108 526	47 489
EUR je Einwohner								
1	Kreisfreie Städte	4,37	-	41,76	147,31	55,53	36,00	0,00
2	100 000 - 200 000	4,43	-	41,67	144,45	53,37	37,82	-
3	50 000 - 100 000	4,39	-	41,89	131,46	53,14	46,69	-
4	20 000 - 50 000	4,17	-	41,82	183,52	66,65	11,94	0,01
5	Kreisangehörige Gemeinden, Verbandsgemeinden, Landkreise	36,26	1,27	57,27	208,89	71,17	23,54	15,57
6	verbandsfreie Gemeinden	37,30	0,09	50,64	142,24	48,79	17,91	8,43
7	50 000 - 100 000	0,13	-	27,48	92,39	50,92	5,50	-
8	20 000 - 50 000	19,81	0,07	68,56	180,44	64,69	22,39	9,93
9	10 000 - 20 000	66,09	0,14	41,76	135,17	37,51	17,57	10,13
10	5 000 - 10 000	9,51	-	52,08	95,91	42,29	16,79	4,56
11	Verbandsgemeinden und deren Ortsgemeinden	35,69	1,59	51,29	185,99	53,95	14,61	16,71
12	20 000 - 50 000	37,38	1,70	45,68	185,92	58,83	19,75	16,85
13	10 000 - 20 000	38,99	1,79	50,81	183,71	50,68	12,67	15,87
14	5 000 - 10 000	18,97	0,56	63,91	195,48	58,07	12,73	19,84
15	Ortsgemeinden	32,60	1,25	39,89	149,15	36,30	11,45	15,48
16	10 000 - 20 000	4,42	32,05	35,63	126,95	90,03	41,93	-
17	5 000 - 10 000	23,83	0,17	56,43	149,68	58,43	11,74	12,46
18	3 000 - 5 000	64,28	0,21	34,23	161,41	27,82	18,02	6,96
19	1 000 - 3 000	25,50	0,44	36,18	142,82	28,16	7,40	17,73
20	unter 1 000	35,83	0,24	35,28	153,07	28,10	9,82	20,65
21	Verbandsgemeinden	3,10	0,34	11,39	36,85	17,65	3,16	1,23
22	20 000 - 50 000	2,78	1,03	10,91	32,30	17,73	3,46	-
23	10 000 - 20 000	3,62	0,06	11,95	39,57	16,63	2,74	1,68
24	5 000 - 10 000	1,56	0,17	10,04	34,35	21,69	4,30	1,71
25	Landkreise	0,23	0,00	6,11	32,22	18,32	8,23	0,63
26	Bezirksverband Pfalz	0,23	-	1,02	1,31	0,72	0,30	-
27	Insgesamt	28,42	0,96	53,77	194,04	67,54	26,74	11,70

haushalts	Brutto- ausgaben des Ver- waltungs- und Ver- mögens- haushalts	Abzüglich haushalts- technische Ver- rech- nungen	Bereinigte Brutto- ausgaben	Abzüglich Zahlungen				Netto- ausgaben	Lfd. Nr.
				von Gemeinden und Gemeindeverbänden			von anderen Ebenen des öffent- lichen Bereichs		
				ins- gesamt	Ver- waltungs- haushalt	Ver- mögens- haushalt			

1 000 EUR

323 585	3 136 886	183 581	2 953 304	22 774	22 422	353	544 131	2 386 399	1
182 155	1 924 012	108 224	1 815 788	12 760	12 550	209	293 947	1 509 082	2
85 925	729 458	43 940	685 518	5 200	5 123	77	142 250	538 068	3
55 506	483 415	31 417	451 998	4 815	4 749	66	107 934	339 249	4
1 346 052	7 482 127	565 130	6 916 997	1 605 417	1 580 516	24 901	1 745 825	3 565 755	5
227 608	1 157 510	169 442	988 068	106 094	104 497	1 597	122 043	759 931	6
12 581	108 789	4 187	104 602	22 994	22 954	40	12 670	68 937	7
104 866	492 412	94 640	397 772	45 361	45 041	320	46 919	305 492	8
94 698	463 016	62 808	400 209	32 439	31 362	1 077	51 233	316 537	9
15 463	93 293	7 807	85 486	5 300	5 140	160	11 221	68 965	10
898 077	3 883 771	316 691	3 567 080	767 992	750 514	17 478	540 670	2 258 418	11
249 360	1 044 332	86 255	958 077	211 870	206 437	5 434	136 415	609 792	12
517 316	2 258 826	187 817	2 071 009	446 396	437 400	8 996	313 932	1 310 680	13
131 401	580 612	42 618	537 994	109 725	106 677	3 049	90 323	337 946	14
715 287	2 674 492	243 177	2 431 315	114 858	106 479	8 380	305 935	2 010 522	15
27 481	104 193	11 567	92 626	3 365	2 856	509	9 869	79 391	16
159 782	644 342	56 890	587 452	28 861	27 372	1 489	65 093	493 498	17
102 254	394 410	42 421	351 989	14 682	13 109	1 573	37 247	300 059	18
223 309	842 902	69 971	772 931	40 248	37 636	2 612	92 239	640 444	19
202 462	688 645	62 328	626 317	27 701	25 505	2 196	101 486	497 130	20
182 790	1 209 279	73 514	1 135 765	653 134	644 035	9 099	234 735	247 896	21
46 086	314 950	21 608	293 342	180 019	177 445	2 574	57 752	55 571	22
110 290	702 839	41 987	660 852	378 830	373 743	5 088	139 223	142 798	23
26 415	191 489	9 918	181 571	94 284	92 847	1 437	37 760	49 527	24
220 367	2 440 847	78 998	2 361 849	731 331	725 505	5 826	1 083 112	547 406	25
5 101	59 425	2 183	57 242	15 268	15 217	51	24 525	17 449	26
1 674 739	10 678 438	750 894	9 927 543	1 643 459	1 618 154	25 305	2 314 481	5 969 603	27

EUR je Einwohner

320,76	3 109,47	181,98	2 927,50	22,58	22,23	0,35	539,38	2 365,54	1
327,62	3 460,47	194,65	3 265,82	22,95	22,57	0,38	528,68	2 714,19	2
302,20	2 565,51	154,54	2 410,97	18,29	18,02	0,27	500,29	1 892,39	3
329,44	2 869,19	186,47	2 682,72	28,58	28,18	0,39	640,61	2 013,53	4
441,45	2 453,82	185,34	2 268,49	526,51	518,34	8,17	572,56	1 169,42	5
350,22	1 781,07	260,72	1 520,35	163,25	160,79	2,46	187,79	1 169,31	6
188,13	1 626,70	62,61	1 564,09	343,83	343,23	0,60	189,45	1 030,81	7
467,05	2 193,11	421,51	1 771,60	202,03	200,60	1,42	208,97	1 360,60	8
327,16	1 599,62	216,99	1 382,63	112,07	108,35	3,72	177,00	1 093,56	9
223,99	1 351,35	113,08	1 238,26	76,77	74,45	2,31	162,53	998,96	10
374,31	1 618,73	131,99	1 486,73	320,09	312,81	7,28	225,35	941,29	11
382,05	1 600,05	132,15	1 467,90	324,61	316,29	8,32	209,01	934,28	12
368,54	1 609,19	133,80	1 475,39	318,01	311,61	6,41	223,65	933,73	13
383,22	1 693,30	124,29	1 569,01	320,00	311,11	8,89	263,42	985,59	14
298,13	1 114,71	101,35	1 013,35	47,87	44,38	3,49	127,51	837,97	15
379,69	1 439,59	159,82	1 279,77	46,50	39,46	7,04	136,36	1 096,91	16
318,13	1 282,89	113,27	1 169,62	57,46	54,50	2,97	129,60	982,56	17
319,69	1 233,08	132,63	1 100,46	45,90	40,98	4,92	116,45	938,10	18
269,56	1 017,47	84,46	933,01	48,58	45,43	3,15	111,34	773,08	19
299,34	1 018,17	92,15	926,02	40,96	37,71	3,25	150,05	735,02	20
76,19	504,02	30,64	473,38	272,22	268,43	3,79	97,84	103,32	21
70,61	482,55	33,11	449,44	275,81	271,87	3,94	88,48	85,14	22
78,57	500,70	29,91	470,79	269,88	266,26	3,62	99,18	101,73	23
77,04	558,46	28,93	529,53	274,97	270,78	4,19	110,12	144,44	24
72,27	800,50	25,91	774,59	239,85	237,94	1,91	355,22	179,53	25
3,58	41,71	1,53	40,18	10,72	10,68	0,04	17,21	12,25	26
412,70	2 631,46	185,04	2 446,42	404,99	398,76	6,24	570,35	1 471,08	27

Lfd. Nr.	Gebietskörperschaftsgruppe Gemeindegrößenklasse / Verbandsgemeindegrößenklasse nach der Zahl der Einwohner	Einnahmen des							
		Steuern, allgemeine Zuweisungen							
		zu- sammen	Steuern und steuer- ähnliche Ein- nahmen	allgemeine Zuweisungen und Umlagen					
				zu- sammen	Schlüssel- zu- weisungen	Bedarfs- zu- weisungen	sonstige all- gemeine Zu- weisungen	Aus- gleichs- lei- stungen	all- gemeine Umlagen
1 000 EUR									
1	Kreisfreie Städte	1 083 403	847 311	236 092	161 322	25 092	21 945	27 733	-
2	100 000 - 200 000	665 033	543 535	121 497	77 493	13 513	13 959	16 533	-
3	50 000 - 100 000	261 012	196 286	64 727	49 639	3 682	4 118	7 287	-
4	20 000 - 50 000	157 358	107 490	49 868	34 189	7 897	3 869	3 913	-
5	Kreisangehörige Gemeinden, Verbandsgemeinden, Landkreise	3 532 523	1 558 816	1 973 707	617 985	29 515	137 153	73 365	1 115 688
6	verbandsfreie Gemeinden	525 396	458 260	67 136	41 658	-	5 967	17 292	2 220
7	50 000 - 100 000	44 313	37 956	6 357	4 705	-	-	1 652	-
8	20 000 - 50 000	220 820	196 354	24 466	12 879	-	3 913	5 711	1 962
9	10 000 - 20 000	215 440	185 772	29 668	19 368	-	2 054	8 008	239
10	5 000 - 10 000	44 823	38 178	6 644	4 706	-	-	1 920	18
11	Verbandsgemeinden und deren Ortsgemeinden	1 894 323	1 092 375	801 948	263 630	12 149	10 558	56 073	459 537
12	20 000 - 50 000	519 293	308 084	211 209	69 472	2 229	2 221	15 270	122 016
13	10 000 - 20 000	1 112 400	647 073	465 327	146 891	6 514	6 785	33 378	271 759
14	5 000 - 10 000	262 631	137 218	125 412	47 268	3 406	1 552	7 425	65 762
15	Ortsgemeinden	1 273 895	1 088 224	185 671	106 319	10 658	10 231	56 073	2 391
16	10 000 - 20 000	52 905	47 990	4 915	2 029	900	-	1 747	238
17	5 000 - 10 000	321 726	287 939	33 786	16 248	2 657	1 627	12 491	762
18	3 000 - 5 000	191 030	172 950	18 080	7 754	634	891	8 350	452
19	1 000 - 3 000	404 557	348 624	55 933	29 226	3 886	2 794	19 420	607
20	unter 1 000	303 678	230 720	72 958	51 063	2 580	4 918	14 065	332
21	Verbandsgemeinden	620 428	4 152	616 277	157 311	1 492	327	-	457 147
22	20 000 - 50 000	163 023	1 390	161 633	40 378	139	-	-	121 116
23	10 000 - 20 000	364 876	2 386	362 490	91 298	454	327	-	270 410
24	5 000 - 10 000	92 529	375	92 154	25 635	898	0	-	65 621
25	Landkreise	1 112 804	8 181	1 104 623	312 697	17 366	120 628	-	653 932
26	Bezirksverband Pfalz	28 580	-	28 580	-	-	17 670	-	10 910
27	Insgesamt	4 644 506	2 406 127	2 238 379	779 307	54 607	176 768	101 098	1 126 598
EUR je Einwohner									
1	Kreisfreie Städte	1 073,94	839,91	234,03	159,91	24,87	21,75	27,49	-
2	100 000 - 200 000	1 196,11	977,58	218,52	139,38	24,30	25,11	29,74	-
3	50 000 - 100 000	917,98	690,34	227,64	174,58	12,95	14,48	25,63	-
4	20 000 - 50 000	933,96	637,98	295,98	202,92	46,87	22,96	23,22	-
5	Kreisangehörige Gemeinden, Verbandsgemeinden, Landkreise	1 158,52	511,23	647,29	202,67	9,68	44,98	24,06	365,90
6	verbandsfreie Gemeinden	808,43	705,13	103,30	64,10	-	9,18	26,61	3,42
7	50 000 - 100 000	662,60	567,55	95,05	70,35	-	-	24,71	-
8	20 000 - 50 000	983,49	874,52	108,97	57,36	-	17,43	25,44	8,74
9	10 000 - 20 000	744,30	641,80	102,50	66,91	-	7,09	27,67	0,83
10	5 000 - 10 000	649,26	553,01	96,24	68,16	-	-	27,82	0,26
11	Verbandsgemeinden und deren Ortsgemeinden	789,54	455,29	334,25	109,88	5,06	4,40	23,37	191,53
12	20 000 - 50 000	795,62	472,03	323,60	106,44	3,42	3,40	23,40	186,94
13	10 000 - 20 000	792,48	460,98	331,50	104,65	4,64	4,83	23,78	193,60
14	5 000 - 10 000	765,94	400,18	365,75	137,85	9,93	4,53	21,65	191,79
15	Ortsgemeinden	530,95	453,56	77,39	44,31	4,44	4,26	23,37	1,00
16	10 000 - 20 000	730,96	663,06	67,90	28,03	12,44	-	24,14	3,29
17	5 000 - 10 000	640,56	573,29	67,27	32,35	5,29	3,24	24,87	1,52
18	3 000 - 5 000	597,24	540,71	56,52	24,24	1,98	2,79	26,10	1,41
19	1 000 - 3 000	488,34	420,83	67,52	35,28	4,69	3,37	23,44	0,73
20	unter 1 000	448,99	341,12	107,87	75,50	3,82	7,27	20,79	0,49
21	Verbandsgemeinden	258,59	1,73	256,86	65,57	0,62	0,14	-	190,54
22	20 000 - 50 000	249,77	2,13	247,64	61,86	0,21	-	-	185,56
23	10 000 - 20 000	259,94	1,70	258,24	65,04	0,32	0,23	-	192,64
24	5 000 - 10 000	269,85	1,09	268,76	74,76	2,62	0,00	-	191,38
25	Landkreise	364,95	2,68	362,27	102,55	5,70	39,56	-	214,46
26	Bezirksverband Pfalz	20,06	-	20,06	-	-	12,40	-	7,66
27	Insgesamt	1 144,53	592,94	551,60	192,04	13,46	43,56	24,91	277,63

Verwaltungshaushalts										Lfd. Nr.
Einnahmen aus Verwaltung und Betrieb					sonstige Finanzeinnahmen			Brutto- einnahmen des Ver- waltungs- haushalts		
zu- sam- men	Gebühren, zweck- gebundene Abgaben	übrige Ver- waltungs- und Betriebs- ein- nahmen	Er- stattungen von Ausgaben des Ver- waltungs- haushalts	Zu- weisungen und Zuschüsse für laufende Zwecke	zu- sam- men	darunter				
						Gewinn- anteile, Kon- zessions- abgaben	Ersatz von sozialen Leistungen			
1 000 EUR										
520 529	116 106	67 069	248 238	89 116	263 896	87 676	74 885	1 867 828	1	
315 734	70 822	46 255	144 921	53 736	158 607	44 138	43 817	1 139 374	2	
119 245	28 955	12 921	55 180	22 189	73 567	33 189	18 610	453 824	3	
85 550	16 330	7 894	48 137	13 191	31 722	10 350	12 458	274 631	4	
1 650 639	221 815	187 521	914 676	326 627	506 589	129 328	156 490	5 689 751	5	
246 308	40 738	31 039	138 909	35 623	120 445	39 570	17 343	892 148	6	
33 434	3 913	1 318	25 714	2 489	9 876	4 259	3 661	87 623	7	
104 004	17 786	11 083	61 774	13 362	59 222	12 830	7 735	384 046	8	
89 766	15 186	15 228	41 785	17 568	44 822	18 790	5 135	350 029	9	
19 104	3 854	3 410	9 635	2 205	6 524	3 691	812	70 450	10	
666 591	101 410	149 035	264 087	152 059	228 001	75 927	33 665	2 788 915	11	
183 896	28 215	35 791	77 468	42 422	59 514	19 524	9 271	762 702	12	
379 019	56 612	84 803	150 454	87 150	135 826	45 854	20 169	1 627 245	13	
103 676	16 583	28 441	36 165	22 488	32 660	10 550	4 224	398 968	14	
366 795	64 473	130 571	61 451	110 300	159 104	74 387	193	1 799 793	15	
13 201	2 398	2 880	4 898	3 025	9 148	3 054	9	75 254	16	
85 961	16 671	23 071	19 520	26 700	35 365	19 631	70	443 052	17	
45 574	9 208	12 378	9 148	14 840	21 435	11 471	53	258 038	18	
116 286	21 810	38 620	17 257	38 600	49 812	24 022	37	570 655	19	
105 772	14 386	53 622	10 629	27 136	43 345	16 208	23	452 795	20	
299 796	36 937	18 464	202 636	41 759	68 897	1 540	33 472	989 122	21	
84 703	10 115	4 222	58 784	11 581	19 567	50	9 259	267 293	22	
170 580	20 964	11 636	115 044	22 937	39 957	1 379	20 039	575 413	23	
44 514	5 858	2 607	28 807	7 242	9 373	111	4 174	146 415	24	
737 740	79 667	7 447	511 681	138 945	158 144	13 830	105 482	2 008 689	25	
19 042	6 544	1 139	1 240	10 119	7 529	6 668	-	55 151	26	
2 190 210	344 464	255 730	1 164 154	425 862	778 014	223 672	231 375	7 612 730	27	
EUR je Einwohner										
515,98	115,09	66,48	246,07	88,34	261,59	86,91	74,23	1 851,51	1	
567,87	127,38	83,19	260,65	96,65	285,27	79,38	78,81	2 049,24	2	
419,38	101,83	45,44	194,07	78,04	258,73	116,72	65,45	1 596,10	3	
507,76	96,92	46,85	285,70	78,29	188,28	61,43	73,94	1 630,00	4	
541,34	72,75	61,50	299,98	107,12	166,14	42,41	51,32	1 866,00	5	
379,00	62,68	47,76	213,74	54,81	185,33	60,89	26,69	1 372,76	6	
499,93	58,51	19,70	384,50	37,22	147,68	63,69	54,74	1 310,21	7	
463,21	79,21	49,36	275,13	59,51	263,77	57,14	34,45	1 710,47	8	
310,12	52,46	52,61	144,36	60,69	154,85	64,92	17,74	1 209,27	9	
276,72	55,82	49,39	139,57	31,94	94,50	53,46	11,76	1 020,47	10	
277,83	42,27	62,12	110,07	63,38	95,03	31,65	14,03	1 162,40	11	
281,75	43,23	54,84	118,69	65,00	91,18	29,91	14,20	1 168,56	12	
270,01	40,33	60,41	107,18	62,09	96,76	32,67	14,37	1 159,25	13	
302,36	48,36	82,95	105,47	65,58	95,25	30,77	12,32	1 163,55	14	
152,88	26,87	54,42	25,61	45,97	66,31	31,00	0,08	750,14	15	
182,40	33,14	39,79	67,67	41,80	126,39	42,20	0,12	1 039,75	16	
171,15	33,19	45,93	38,86	53,16	70,41	39,09	0,14	882,12	17	
142,48	28,79	38,70	28,60	46,39	67,01	35,86	0,17	806,73	18	
140,37	26,33	46,62	20,83	46,59	60,13	29,00	0,05	688,84	19	
156,39	21,27	79,28	15,71	40,12	64,09	23,96	0,03	669,47	20	
124,95	15,40	7,70	84,46	17,41	28,72	0,64	13,95	412,26	21	
129,78	15,50	6,47	90,07	17,74	29,98	0,08	14,19	409,53	22	
121,52	14,93	8,29	81,96	16,34	28,47	0,98	14,28	409,93	23	
129,82	17,08	7,60	84,01	21,12	27,33	0,32	12,17	427,01	24	
241,95	26,13	2,44	167,81	45,57	51,86	4,54	34,59	658,77	25	
13,37	4,59	0,80	0,87	7,10	5,28	4,68	-	38,71	26	
539,73	84,89	63,02	286,88	104,94	191,72	55,12	57,02	1 875,99	27	

Lfd. Nr.	Gebietskörperschaftsgruppe Gemeindegrößenklasse / Verbandsgemeindegrößenklasse nach der Zahl der Einwohner	Einnahmen des Vermögens-						
		Zu- führung vom Ver- waltungs- haushalt	Entnahmen aus Rücklagen	Rückflüsse von Darlehen	Ein- nahmen aus der Ver- äußerung von Beteili- gungen	Ein- nahmen aus der Ver- äußerung von Sach- vermögen	Beiträge und ähnliche Entgelte	Zu- weisungen und Zuschüsse für Investi- tionen
1 000 EUR								
1	Kreisfreie Städte	64 723	7 993	3 025	15 030	50 125	17 675	102 894
2	100 000 - 200 000	33 817	6 068	2 554	10 867	28 888	11 214	53 675
3	50 000 - 100 000	19 234	377	378	600	18 357	3 201	24 533
4	20 000 - 50 000	11 671	1 549	93	3 562	2 879	3 260	24 686
5	Kreisangehörige Gemeinden, Verbandsgemeinden, Landkreise	327 202	123 974	6 302	10 039	170 678	113 158	305 731
6	verbandsfreie Gemeinden	86 607	28 100	2 365	5 046	28 640	17 402	35 158
7	50 000 - 100 000	3 405	-	188	-	2 671	853	1 545
8	20 000 - 50 000	47 940	22 139	1 385	5 046	10 096	5 961	13 880
9	10 000 - 20 000	31 916	5 197	744	-	11 439	9 068	16 859
10	5 000 - 10 000	3 347	763	48	-	4 434	1 520	2 873
11	Verbandsgemeinden und deren Ortsgemeinden	187 716	89 469	2 395	2 031	140 258	95 708	189 843
12	20 000 - 50 000	51 151	23 993	994	72	40 898	28 350	46 530
13	10 000 - 20 000	111 190	56 253	1 169	1 887	81 913	54 591	112 518
14	5 000 - 10 000	25 376	9 223	233	73	17 447	12 767	30 795
15	Ortsgemeinden	138 656	77 446	1 954	1 920	136 330	95 137	123 328
16	10 000 - 20 000	3 476	4 817	40	71	5 446	1 452	5 122
17	5 000 - 10 000	32 016	4 766	542	365	36 860	16 653	31 627
18	3 000 - 5 000	29 304	8 267	244	344	18 033	11 367	17 303
19	1 000 - 3 000	39 359	25 990	254	225	43 446	34 493	36 285
20	unter 1 000	34 502	33 607	874	915	32 544	31 171	32 991
21	Verbandsgemeinden	49 060	12 022	441	112	3 928	572	66 515
22	20 000 - 50 000	14 722	962	108	1	993	1	15 396
23	10 000 - 20 000	27 793	10 177	180	111	2 739	396	40 679
24	5 000 - 10 000	6 544	883	154	0	195	175	10 440
25	Landkreise	52 879	6 405	1 542	2 962	1 780	48	80 729
26	Bezirksverband Pfalz	1 424	-	84	-	12	-	332
27	Insgesamt	393 350	131 967	9 412	25 069	220 815	130 834	408 957
EUR je Einwohner								
1	Kreisfreie Städte	64,16	7,92	3,00	14,90	49,69	17,52	101,99
2	100 000 - 200 000	60,82	10,91	4,59	19,55	51,96	20,17	96,54
3	50 000 - 100 000	67,65	1,32	1,33	2,11	64,56	11,26	86,28
4	20 000 - 50 000	69,27	9,19	0,55	21,14	17,09	19,35	146,52
5	Kreisangehörige Gemeinden, Verbandsgemeinden, Landkreise	107,31	40,66	2,07	3,29	55,98	37,11	100,27
6	verbandsfreie Gemeinden	133,26	43,24	3,64	7,76	44,07	26,78	54,10
7	50 000 - 100 000	50,91	-	2,80	-	39,94	12,76	23,11
8	20 000 - 50 000	213,51	98,60	6,17	22,47	44,97	26,55	61,82
9	10 000 - 20 000	110,26	17,96	2,57	-	39,52	31,33	58,24
10	5 000 - 10 000	48,47	11,05	0,70	-	64,23	22,01	41,62
11	Verbandsgemeinden und deren Ortsgemeinden	78,24	37,29	1,00	0,85	58,46	39,89	79,13
12	20 000 - 50 000	78,37	36,76	1,52	0,11	62,66	43,44	71,29
13	10 000 - 20 000	79,21	40,07	0,83	1,34	58,35	38,89	80,16
14	5 000 - 10 000	74,01	26,90	0,68	0,21	50,88	37,23	89,81
15	Ortsgemeinden	57,79	32,28	0,81	0,80	56,82	39,65	51,40
16	10 000 - 20 000	48,03	66,55	0,55	0,98	75,25	20,06	70,77
17	5 000 - 10 000	63,74	9,49	1,08	0,73	73,39	33,16	62,97
18	3 000 - 5 000	91,62	25,85	0,76	1,08	56,38	35,54	54,10
19	1 000 - 3 000	47,51	31,37	0,31	0,27	52,44	41,64	43,80
20	unter 1 000	51,01	49,69	1,29	1,35	48,12	46,09	48,78
21	Verbandsgemeinden	20,45	5,01	0,18	0,05	1,64	0,24	27,72
22	20 000 - 50 000	22,56	1,47	0,16	0,00	1,52	0,00	23,59
23	10 000 - 20 000	19,80	7,25	0,13	0,08	1,95	0,28	28,98
24	5 000 - 10 000	19,09	2,58	0,45	0,00	0,57	0,51	30,45
25	Landkreise	17,34	2,10	0,51	0,97	0,58	0,02	26,48
26	Bezirksverband Pfalz	1,00	-	0,06	-	0,01	-	0,23
27	Insgesamt	96,93	32,52	2,32	6,18	54,41	32,24	100,78

haushalts		Brutto- ein- nahmen des Ver- waltungs- und Ver- mögens- haushalts	Abzüglich haushalts- technische Ver- rech- nungen	Bereinigte Brutto- ein- nahmen	Netto- ein- nahmen	Mehrausgaben (-) / Mehreinnahmen (+)			Lfd. Nr.
Ein- nahmen aus Kredit- und inneren Darlehen	Brutto- ein- nahmen des Ver- mögens- haushalts					ins- gesamt	des Ver- waltungs- haushalts	des Ver- mögens- haushalts	

1 000 EUR

67 679	329 144	2 196 972	183 581	2 013 391	1 446 485	- 939 913	- 945 472	5 559	1
27 696	174 780	1 314 153	108 224	1 205 930	899 223	- 609 859	- 602 484	- 7 375	2
27 279	93 958	547 782	43 940	503 841	356 392	- 181 677	- 189 710	8 033	3
12 705	60 406	335 037	31 417	303 620	190 871	- 148 378	- 153 279	4 901	4
266 317	1 323 401	7 013 152	565 131	6 448 022	3 096 780	- 468 975	- 446 324	- 22 651	5
34 201	237 519	1 129 667	169 442	960 225	732 088	- 27 843	- 37 753	9 910	6
1 000	9 661	97 284	4 187	93 097	57 433	- 11 505	- 8 584	- 2 920	7
11 606	118 053	502 099	94 640	407 459	315 179	9 687	- 3 499	13 187	8
18 079	93 302	443 331	62 808	380 523	296 851	- 19 685	- 18 290	- 1 395	9
3 517	16 502	86 953	7 807	79 146	62 625	- 6 340	- 7 379	1 039	10
145 619	853 040	3 641 954	316 691	3 325 263	2 016 601	- 241 816	- 196 779	- 45 037	11
35 897	227 884	990 586	86 255	904 331	556 046	- 53 746	- 32 270	- 21 476	12
85 130	504 650	2 131 895	187 818	1 944 078	1 183 749	- 126 931	- 114 265	- 12 666	13
24 591	120 505	519 473	42 618	476 854	276 806	- 61 140	- 50 244	- 10 895	14
99 456	674 227	2 474 021	243 177	2 230 843	1 810 050	- 200 471	- 159 412	- 41 059	15
4 247	24 670	99 924	11 567	88 357	75 122	- 4 269	- 1 459	- 2 810	16
30 912	153 740	596 792	56 890	539 902	445 948	- 47 550	- 41 508	- 6 042	17
9 872	94 736	352 774	42 421	310 353	258 423	- 41 636	- 34 118	- 7 518	18
32 316	212 368	783 023	69 971	713 052	580 564	- 59 879	- 48 939	- 10 941	19
22 109	188 713	641 508	62 328	579 180	449 992	- 47 137	- 33 388	- 13 749	20
46 162	178 812	1 167 934	73 514	1 094 420	206 551	- 41 345	- 37 367	- 3 978	21
11 162	43 345	310 638	21 608	289 030	51 259	- 4 312	- 1 571	- 2 741	22
30 356	112 431	687 844	41 987	645 857	127 803	- 14 995	- 17 137	2 142	23
4 644	23 036	169 451	9 918	159 533	27 489	- 22 038	- 18 659	- 3 379	24
86 497	232 842	2 241 531	78 998	2 162 533	348 090	- 199 316	- 211 791	12 476	25
2 500	4 353	59 504	2 183	57 321	17 528	79	827	- 749	26
336 496	1 656 897	9 269 628	750 895	8 518 733	4 560 793	-1 408 810	-1 390 969	- 17 841	27

EUR je Einwohner

67,09	326,27	2 177,77	181,98	1 995,80	1 433,84	- 931,70	- 937,21	5,51	1
49,81	314,35	2 363,59	194,65	2 168,95	1 617,31	- 1 096,87	- 1 083,61	- 13,26	2
95,94	330,45	1 926,55	154,54	1 772,01	1 253,43	- 638,96	- 667,21	28,25	3
75,40	358,53	1 988,53	186,47	1 802,06	1 132,87	- 880,66	- 909,75	29,09	4
87,34	434,02	2 300,02	185,34	2 114,68	1 015,61	- 153,80	- 146,38	- 7,43	5
52,63	365,47	1 738,23	260,72	1 477,51	1 126,47	- 42,84	- 58,09	15,25	6
14,95	144,46	1 454,68	62,61	1 392,07	858,78	- 172,03	- 128,36	- 43,66	7
51,69	525,78	2 236,25	421,51	1 814,74	1 403,75	43,15	- 15,59	58,73	8
62,46	322,34	1 531,61	216,99	1 314,62	1 025,56	- 68,01	- 63,19	- 4,82	9
50,95	239,04	1 259,51	113,08	1 146,42	907,12	- 91,84	- 106,89	15,05	10
60,69	355,54	1 517,94	131,99	1 385,95	840,50	- 100,79	- 82,02	- 18,77	11
55,00	349,15	1 517,71	132,15	1 385,55	851,94	- 82,35	- 49,44	- 32,90	12
60,65	359,51	1 518,77	133,80	1 384,97	843,31	- 90,43	- 81,40	- 9,02	13
71,72	351,44	1 514,99	124,29	1 390,70	807,28	- 178,31	- 146,53	- 31,78	14
41,45	281,01	1 031,15	101,35	929,80	754,42	- 83,55	- 66,44	- 17,11	15
58,68	340,85	1 380,60	159,82	1 220,78	1 037,92	- 58,99	- 20,15	- 38,83	16
61,55	306,10	1 188,21	113,27	1 074,95	887,88	- 94,67	- 82,64	- 12,03	17
30,87	296,18	1 102,91	132,63	970,29	807,93	- 130,17	- 106,67	- 23,50	18
39,01	256,35	945,19	84,46	860,73	700,80	- 72,28	- 59,07	- 13,21	19
32,69	279,02	948,48	92,15	856,33	665,32	- 69,69	- 49,37	- 20,33	20
19,24	74,53	486,79	30,64	456,15	86,09	- 17,23	- 15,57	- 1,66	21
17,10	66,41	475,94	33,11	442,83	78,54	- 6,61	- 2,41	- 4,20	22
21,63	80,10	490,02	29,91	460,11	91,05	- 10,68	- 12,21	1,53	23
13,54	67,18	494,19	28,93	465,26	80,17	- 64,27	- 54,42	- 9,85	24
28,37	76,36	735,13	25,91	709,22	114,16	- 65,37	- 69,46	4,09	25
1,75	3,06	41,77	1,53	40,24	12,30	0,06	0,58	- 0,53	26
82,92	408,31	2 284,29	185,04	2 099,25	1 123,91	- 347,17	- 342,77	- 4,40	27

Gem.- Schl.- Nr.	Verwaltungsbezirk	Ausgaben des						
		Personal- ausgaben	sächlicher Verwaltungs- und Betriebsaufwand				Zuweisungen	
			zu- sammen	Ver- waltungs- und Betriebs- ausgaben	Er- stattungen von Ausgaben des Ver- waltungs- haushalts	kalkula- torische Kosten	zu- sammen	Zuweisungen und sonstige Zuschüsse für laufende Zwecke
1 000 EUR								
	Kreisfreie Städte	617 308	525 583	339 699	170 929	14 956	694 297	158 063
111	Koblenz	67 505	49 202	29 802	18 646	755	75 367	16 341
211	Trier	64 219	49 503	34 828	12 594	2 081	85 909	21 955
311	Frankenthal (Pfalz)	30 600	21 570	12 572	8 188	810	21 301	2 200
312	Kaiserslautern	69 052	44 370	30 551	10 798	3 021	75 765	20 742
313	Landau in der Pfalz	20 785	17 964	14 432	3 300	233	23 727	8 430
314	Ludwigshafen am Rhein	116 023	113 399	46 158	62 302	4 939	115 381	23 793
315	Mainz	110 903	108 700	85 896	22 662	142	131 434	31 103
316	Neustadt an der Weinstraße	25 101	17 294	13 128	3 629	537	27 131	5 060
317	Pirmasens	29 344	28 673	15 649	12 283	741	36 072	5 648
318	Speyer	30 698	22 048	12 772	7 870	1 407	28 313	7 992
319	Worms	33 738	36 064	28 913	6 879	273	52 430	11 048
320	Zweibrücken	19 340	16 795	14 998	1 779	18	21 466	3 750
	Landkreise ¹⁾	1 323 170	1 468 277	768 527	625 772	73 978	1 436 367	488 189
	darunter							
	große kreisangehörige Städte	101 421	93 339	53 168	35 331	4 840	90 712	27 995
131	Ahrweiler	51 766	56 573	30 064	22 961	3 548	63 062	19 808
132	Altenkirchen (Ww.)	53 238	60 094	29 911	27 023	3 160	60 847	18 604
133	Bad Kreuznach	70 322	93 232	41 422	47 900	3 911	82 052	26 023
	Bad Kreuznach , St	17 209	23 765	10 769	11 502	1 493	20 171	6 158
134	Birkenfeld	41 930	42 476	20 398	19 052	3 026	55 692	13 470
	Idar-Oberstein, St	12 494	9 945	4 586	4 233	1 126	12 893	3 633
135	Cochem-Zell	28 209	33 620	18 447	12 880	2 293	32 550	11 743
137	Mayen-Koblenz	91 670	91 993	45 291	43 068	3 634	101 398	31 857
	Andernach, St	11 333	11 082	5 306	5 073	703	10 885	4 609
	Mayen, St	10 426	5 442	3 756	1 478	208	7 680	2 327
138	Neuwied	69 964	101 974	53 116	48 029	829	96 094	31 436
	Neuwied, St	21 787	18 586	13 743	4 842	-	27 376	7 895
140	Rhein-Hunsrück-Kreis	46 962	62 742	31 650	28 585	2 507	47 092	14 390
141	Rhein-Lahn-Kreis	51 728	65 817	29 914	32 103	3 800	62 759	20 282
	Lahnstein, St	5 643	5 877	2 700	2 784	393	2 973	1 188
143	Westerwaldkreis	78 232	85 269	50 312	32 770	2 187	82 754	30 887
231	Bernkastel-Wittlich	54 186	68 941	34 293	30 871	3 777	57 427	19 265
232	Bitburg-Prüm	45 417	50 544	32 183	15 753	2 608	51 189	17 791
233	Daun	30 053	45 132	22 785	20 764	1 583	30 607	10 209
235	Trier-Saarburg	54 814	62 237	32 540	26 249	3 448	63 889	25 297
331	Alzey-Worms	51 647	44 827	25 463	18 235	1 130	57 678	18 446
332	Bad Dürkheim	69 037	72 600	35 994	31 640	4 965	67 435	26 009
333	Donnersbergkreis	37 527	36 364	22 158	12 325	1 882	33 587	12 275
334	Germersheim	58 590	56 704	27 686	23 647	5 370	55 980	22 195
335	Kaiserslautern	53 213	45 391	28 704	13 907	2 780	60 968	18 839
336	Kusel	40 623	44 449	21 832	19 571	3 046	35 892	11 019
337	Südliche Weinstraße	45 567	43 656	29 257	10 069	4 329	48 261	18 962
338	Rhein-Pfalz-Kreis	61 652	62 554	33 519	23 742	5 293	61 268	24 129
339	Mainz-Bingen	90 638	96 372	47 893	44 192	4 286	84 067	27 024
	Bingen am Rhein, St	10 317	8 936	5 523	2 937	476	4 102	1 345
	Ingelheim am Rhein, St	12 211	9 707	6 784	2 482	441	4 631	840
340	Südwestpfalz	46 186	44 716	23 695	20 433	588	43 819	18 229
	Bezirksverband Pfalz	38 588	7 821	7 025	127	669	5 801	5 801
	I n s g e s a m t	1 979 066	2 001 682	1 115 251	796 828	89 603	2 136 465	652 052

1) Einbezogen sind die Landkreise, die verbandsfreien Gemeinden und die Verbandsgemeinden mit ihren Ortsgemeinden.

Verwaltungshaushalts						Bruttoausgaben des Verwaltungshaushalts	EUR je Einw.	Gem.- Schl.- Nr.
und Zuschüsse		sonstige Finanzausgaben						
Leistungen der Sozial- und Jugendhilfe	Leistungen an Kriegsopfer und sonstige soziale Leistungen	zu- sammen	darunter					
			Zins- ausgaben	allgemeine Zu- weisungen und Umlagen	Zuführung zum Ver- mögens- haushalt			
1 000 EUR							EUR je Einw.	
452 714	80 142	976 112	110 329	24 080	64 723	2 813 300	2 788,71	
47 233	11 533	38 214	11 124	3 160	9 778	230 288	2 146,43	111
53 999	9 952	62 574	10 430	705	6 104	262 205	2 620,09	211
16 485	2 616	22 604	3 465	852	1 683	96 075	2 021,18	311
45 835	9 188	104 967	10 798	2 160	9 130	294 154	2 965,26	312
12 322	2 784	23 911	2 766	756	3 731	86 387	2 072,28	313
82 421	7 042	370 265	26 593	7 234	13 408	715 068	4 386,87	314
81 829	17 725	183 259	23 083	4 133	4 526	534 296	2 878,25	315
19 042	3 011	18 505	3 237	931	4 219	88 031	1 633,29	316
26 420	4 003	67 273	4 578	723	4 684	161 362	3 686,25	317
17 571	2 746	31 728	3 729	1 129	2 186	112 787	2 243,18	318
34 798	6 584	26 329	5 576	991	3 699	148 561	1 835,11	319
14 758	2 958	26 484	4 949	1 305	1 574	84 086	2 369,28	320
778 016	169 319	1 908 261	175 909	1 171 851	327 202	6 136 075	2 012,38	
54 941	7 676	170 591	15 291	96 820	46 778	456 063	1 752,43	
36 233	6 941	55 498	6 539	38 287	8 976	226 900	1 734,04	131
33 519	8 687	78 930	8 233	55 137	9 260	253 110	1 845,32	132
46 440	9 555	89 602	9 920	52 150	10 846	335 208	2 115,15	133
11 697	2 313	16 873	3 831	10 306	2 526	78 018	1 796,91	
36 632	5 589	49 695	5 479	33 282	7 430	189 794	2 130,17	134
8 787	473	14 658	2 534	8 414	1 711	49 990	1 522,77	
16 545	4 253	47 751	4 158	23 739	6 332	142 131	2 154,64	135
55 533	13 992	110 618	15 089	72 848	16 883	395 679	1 853,33	137
5 171	1 095	10 413	1 507	6 440	2 432	43 713	1 483,36	
4 188	1 165	8 705	1 519	6 279	817	32 253	1 656,14	
52 701	11 951	140 556	11 828	69 709	30 818	408 588	2 198,14	138
17 906	1 576	28 458	3 507	14 483	3 405	96 208	1 438,57	
27 369	5 332	56 498	2 683	39 804	13 186	213 294	2 010,44	140
33 778	8 600	74 827	7 549	46 852	10 816	255 131	1 975,51	141
1 611	172	7 613	1 014	4 605	1 166	22 106	1 191,96	
40 279	11 556	127 501	7 038	91 055	25 922	373 755	1 834,23	143
32 111	5 969	68 083	6 336	41 541	9 440	248 636	2 176,28	231
26 057	7 248	73 914	7 352	41 911	9 883	221 064	2 308,21	232
18 486	1 898	67 454	3 822	30 613	12 124	173 246	2 707,06	233
30 475	8 116	80 699	10 315	50 008	12 343	261 639	1 878,62	235
33 317	5 915	88 705	9 855	43 632	9 089	242 858	1 913,44	331
35 102	6 323	80 460	9 998	47 132	12 966	289 531	2 146,76	332
17 697	3 615	57 801	7 164	34 452	6 666	165 279	2 086,11	333
28 525	5 259	65 306	4 145	42 694	17 227	236 579	1 894,24	334
35 248	6 877	75 493	6 549	46 500	10 841	235 065	2 140,03	335
20 405	4 468	63 762	5 494	33 789	9 070	184 726	2 386,70	336
24 165	5 134	62 388	4 173	46 269	10 085	199 872	1 806,22	337
30 574	6 565	68 596	6 950	43 997	13 471	254 071	1 711,74	338
46 250	10 465	174 197	12 632	106 856	47 813	445 274	2 234,85	339
2 563	193	11 948	1 082	8 681	953	35 303	1 425,46	
3 019	690	71 923	297	37 613	33 769	98 472	3 959,96	
20 575	5 008	49 926	2 606	39 593	5 714	184 647	1 767,62	340
-	-	2 114	689	-	1 424	54 324	38,13	
1 230 730	249 461	2 886 487	286 927	1 195 931	393 350	9 003 699	2 218,76	

Gem.- Schl.- Nr.	Verwaltungsbezirk	Ausgaben des Vermögenshaushalts						Bruttoausgaben des Vermögenshaushalts
		Zu- führungen an Rücklagen	Vermögens- erwerb	Bau- maßnahmen	Tilgung von Kredit-, Rück- zahlung innerer Darlehen	Zu- weisungen und Zuschüsse für Investi- tionen		
1 000 EUR							EUR je Einw.	
	Kreisfreie Städte	4 413	42 126	148 612	56 017	36 314	323 585	320,76
111	Koblenz	1 233	7 328	12 125	9 966	4 184	36 892	343,86
211	Trier	165	4 690	19 944	11 288	7 513	45 722	456,87
311	Frankenthal (Pfalz)	444	1 033	4 280	1 583	1 017	9 940	209,10
312	Kaiserslautern	293	5 040	19 691	5 886	10 444	46 831	472,09
313	Landau in der Pfalz	104	1 623	5 114	3 461	414	11 106	266,41
314	Ludwigshafen am Rhein	1 064	6 324	36 905	226	2 020	56 120	344,29
315	Mainz	-	4 828	11 342	8 196	7 310	43 421	233,91
316	Neustadt an der Weinstraße	837	2 211	2 389	3 433	308	9 595	178,02
317	Pirmasens	123	3 192	16 369	4 610	181	25 052	572,31
318	Speyer	52	1 786	3 562	2 159	1 653	9 616	191,24
319	Worms	66	2 874	11 735	3 633	870	19 883	245,61
320	Zweibrücken	32	1 200	5 157	1 575	399	9 408	265,09
	Landkreise ¹⁾	110 570	174 611	636 944	217 024	71 787	1 346 052	441,45
	darunter							
	große kreisangehörige Städte	883	13 618	40 953	17 971	4 345	105 445	405,17
131	Ahrweiler	1 694	4 056	31 119	4 768	3 967	53 037	405,33
132	Altenkirchen (Ww.)	2 371	5 158	27 416	7 106	3 414	49 521	361,04
133	Bad Kreuznach	3 422	8 339	29 249	8 791	3 806	56 575	356,98
	Bad Kreuznach, St	17	4 042	6 506	3 466	1 105	15 137	348,64
134	Birkenfeld	1 818	3 676	15 490	5 836	1 759	32 005	359,22
	Idar-Oberstein, St	-	1 139	4 674	1 891	121	9 661	294,31
135	Cochem-Zell	1 443	4 221	13 426	6 108	3 597	30 887	468,24
137	Mayen-Koblenz	3 176	13 645	37 214	10 172	4 907	82 897	388,28
	Andernach, St	58	1 336	2 671	1 631	302	8 320	282,34
	Mayen, St	431	1 201	2 069	836	244	6 674	342,69
138	Neuwied	14 666	9 234	35 806	17 122	968	83 948	451,63
	Neuwied, St	9	1 838	6 179	3 405	368	12 581	188,13
140	Rhein-Hunsrück-Kreis	5 960	11 438	26 481	8 320	3 062	56 855	535,90
141	Rhein-Lahn-Kreis	4 409	5 466	21 123	9 266	2 555	45 773	354,42
	Lahnstein, St	193	159	2 054	1 174	189	3 828	206,38
143	Westerwaldkreis	10 427	9 467	33 933	9 956	7 102	80 566	395,38
231	Bernkastel-Wittlich	1 277	7 246	27 837	7 991	2 461	48 583	425,24
232	Bitburg-Prüm	2 526	5 063	24 392	8 305	3 377	54 746	571,62
233	Daun	1 950	5 201	21 713	14 191	907	50 840	794,40
235	Trier-Saarburg	3 102	7 917	32 248	18 402	3 505	69 327	497,78
331	Alzey-Worms	3 462	5 378	27 065	9 621	997	49 954	393,58
332	Bad Dürkheim	9 353	8 498	28 821	7 501	2 392	58 624	434,68
333	Donnersbergkreis	454	5 962	21 851	11 013	1 012	44 334	559,58
334	Germersheim	16 282	6 701	17 777	4 591	3 150	50 563	404,84
335	Kaiserslautern	6 253	6 302	25 458	9 049	3 680	54 306	494,40
336	Kusel	954	13 023	23 384	7 141	1 188	48 174	622,41
337	Südliche Weinstraße	5 173	4 969	19 639	5 020	2 933	44 870	405,48
338	Rhein-Pfalz-Kreis	5 057	7 127	21 306	5 593	3 876	45 437	306,12
339	Mainz-Bingen	2 916	10 838	53 197	18 391	5 739	117 232	588,39
	Bingen am Rhein, St	154	649	4 405	950	56	9 995	403,59
	Ingelheim am Rhein, St	21	3 254	12 396	4 618	1 959	39 248	1 578,32
340	Südwestpfalz	2 427	5 686	20 999	2 768	1 432	36 999	354,19
	Bezirksverband Pfalz	329	1 458	1 867	1 022	425	5 101	3,58
	I n s g e s a m t	115 313	218 195	787 423	274 062	108 526	1 674 739	412,70

1) Einbezogen sind die Landkreise, die verbandsfreien Gemeinden und die Verbandsgemeinden mit ihren Ortsgemeinden.

Brutto- ausgaben des Ver- waltungs- und Ver- mögens- haushalts	Abzüglich haushalts- technische Ver- rech- nungen	Bereinigte Bruttoausgaben		Abzüglich Zahlungen			Nettoausgaben		Gem.- Schl.- Nr.
				von Gemeinden und Gemeindeverbänden		von anderen Ebenen des öffent- lichen Bereichs			
				ins- gesamt	Ver- waltungs- haushalt				
1 000 EUR		EUR je Einw.	1 000 EUR			EUR je Einw.			
3 136 886	183 581	2 953 304	2 927,50	22 774	22 422	544 131	2 386 399	2 365,54	
267 180	16 464	250 716	2 336,83	3 190	3 143	51 064	196 462	1 831,15	111
307 927	15 404	292 523	2 923,04	2 798	2 636	69 821	219 904	2 197,39	211
106 014	9 985	96 029	2 020,22	1 206	1 140	19 478	75 345	1 585,07	311
340 985	24 154	316 831	3 193,87	1 334	1 300	65 578	249 919	2 519,34	312
97 493	5 002	92 491	2 218,71	1 301	1 301	19 687	71 503	1 715,24	313
771 188	59 301	711 887	4 367,35	3 882	3 882	63 261	644 744	3 955,44	314
577 717	17 055	560 662	3 020,29	2 889	2 889	109 801	447 971	2 413,22	315
97 626	6 044	91 582	1 699,18	1 979	1 935	20 433	69 170	1 283,36	316
186 415	13 524	172 890	3 949,61	1 307	1 307	42 180	129 403	2 956,16	317
122 403	8 558	113 845	2 264,22	1 001	1 001	21 373	91 471	1 819,23	318
168 445	5 185	163 259	2 016,67	886	886	34 865	127 508	1 575,05	319
93 494	2 907	90 587	2 552,46	1 001	1 001	26 588	62 998	1 775,09	320
7 482 127	565 130	6 916 997	2 268,49	1 605 417	1 580 516	1 745 825	3 565 755	1 169,42	
561 508	92 197	469 312	1 803,34	66 371	66 117	52 865	350 075	1 345,17	
279 937	21 088	258 849	1 978,21	51 145	49 887	75 030	132 673	1 013,94	131
302 631	18 408	284 223	2 072,16	81 533	79 502	75 922	126 769	924,22	132
391 783	27 721	364 062	2 297,21	83 484	82 927	93 480	187 099	1 180,58	133
93 156	12 872	80 283	1 849,08	12 843	12 811	12 290	55 150	1 270,22	
221 799	14 045	207 754	2 331,75	47 454	46 946	53 483	106 817	1 198,88	134
59 651	4 673	54 978	1 674,72	8 765	8 765	6 840	39 373	1 199,37	
173 018	11 796	161 222	2 444,06	32 789	31 752	44 849	83 585	1 267,10	135
478 576	34 573	444 003	2 079,68	106 320	104 807	103 221	234 462	1 098,20	137
52 033	6 187	45 846	1 555,75	6 324	6 271	6 345	33 178	1 125,87	
38 927	3 750	35 177	1 806,27	5 704	5 704	3 822	25 651	1 317,14	
492 537	38 149	454 387	2 444,53	112 816	111 386	89 918	251 653	1 353,85	138
108 789	4 187	104 602	1 564,09	22 994	22 954	12 670	68 937	1 030,81	
270 149	19 982	250 167	2 358,00	55 964	54 881	70 464	123 740	1 166,33	140
300 903	22 157	278 747	2 158,37	65 040	63 948	72 467	141 240	1 093,63	141
25 934	1 983	23 951	1 291,42	1 433	1 433	2 129	20 389	1 099,36	
454 321	37 380	416 941	2 046,17	116 073	114 478	95 905	204 964	1 005,87	143
297 219	18 242	278 977	2 441,86	55 647	54 681	84 415	138 915	1 215,90	231
275 809	18 700	257 110	2 684,57	54 751	54 062	68 974	133 386	1 392,73	232
224 086	16 807	207 279	3 238,84	39 790	39 064	51 259	116 230	1 816,15	233
330 965	23 159	307 806	2 210,11	70 942	69 027	91 971	144 894	1 040,37	235
292 811	14 326	278 486	2 194,15	61 897	61 203	66 623	149 966	1 181,56	331
348 156	25 333	322 823	2 393,60	63 449	62 502	78 868	180 505	1 338,37	332
209 613	10 621	198 992	2 511,63	45 480	45 084	52 065	101 447	1 280,44	333
287 141	25 782	261 359	2 092,65	62 007	61 467	68 680	130 672	1 046,26	334
289 371	16 700	272 670	2 482,39	64 182	63 316	68 903	139 586	1 270,79	335
232 900	15 197	217 702	2 812,76	47 529	46 580	59 372	110 802	1 431,58	336
244 742	17 839	226 903	2 050,49	55 683	54 535	54 487	116 732	1 054,89	337
299 508	26 905	272 602	1 836,60	52 132	50 766	71 595	148 875	1 003,01	338
562 506	77 887	484 619	2 432,33	128 561	127 412	90 271	265 787	1 334,00	339
45 298	7 237	38 062	1 536,85	3 100	2 989	3 538	31 423	1 268,79	
137 721	51 308	86 413	3 475,01	5 208	5 189	5 231	75 974	3 055,20	
221 646	12 332	209 314	2 003,76	50 750	50 303	63 606	94 958	909,03	340
59 425	2 183	57 242	40,18	15 268	15 217	24 525	17 449	12,25	
10 678 438	750 894	9 927 543	2 446,42	1 643 459	1 618 154	2 314 481	5 969 603	1 471,08	

Gem.- Schl.- Nr.	Verwaltungsbezirk	Einnahmen des						
		Steuern, allgemeine Zuweisungen						
		zu- sammen	Steuern und steuer- ähnliche Ein- nahmen	allgemeine Zuweisungen und Umlagen				
				zu- sammen	Schlüssel- zu- weisungen	Bedarfszu- weisungen, sonstige allgemeine Zu- weisungen	Aus- gleichs- leis- tungen	all- gemeine Umlagen
1 000 EUR								
	Kreisfreie Städte	1 083 403	847 311	236 092	161 322	47 037	27 733	-
111	Koblenz	137 046	116 866	20 180	15 033	2 110	3 037	-
211	Trier	89 673	62 065	27 608	22 142	3 341	2 126	-
311	Frankenthal (Pfalz)	36 646	26 997	9 649	7 472	852	1 325	-
312	Kaiserslautern	90 223	62 093	28 131	20 250	5 600	2 281	-
313	Landau in der Pfalz	39 436	30 265	9 170	6 710	1 377	1 083	-
314	Ludwigshafen am Rhein	187 442	170 246	17 197	10 713	2 471	4 013	-
315	Mainz	250 871	194 358	56 513	29 606	19 549	7 358	-
316	Neustadt an der Weinstraße	45 658	34 136	11 521	8 931	1 019	1 572	-
317	Pirmasens	47 339	29 661	17 678	11 333	5 438	907	-
318	Speyer	50 538	41 250	9 288	7 859	-	1 429	-
319	Worms	74 593	58 807	15 787	12 599	1 181	2 006	-
320	Zweibrücken	33 938	20 567	13 370	8 673	4 099	598	-
	Landkreise ¹⁾	3 532 523	1 558 816	1 973 707	617 985	166 668	73 365	1 115 688
	darunter							
	große kreisangehörige Städte	248 623	224 124	24 498	14 491	1 300	6 698	2 009
131	Ahrweiler	134 169	61 972	72 196	25 853	6 888	3 165	36 290
132	Altenkirchen (Ww.)	152 937	57 782	95 156	31 099	7 219	2 862	53 975
133	Bad Kreuznach	180 857	80 201	100 655	37 089	10 120	3 654	49 793
	Bad Kreuznach, St	37 777	32 462	5 316	3 251	-	1 009	1 055
134	Birkenfeld	104 776	45 510	59 266	19 201	7 117	1 808	31 140
	Idar-Oberstein, St	26 448	22 534	3 914	1 906	1 300	708	-
135	Cochem-Zell	76 057	27 950	48 107	18 489	5 191	1 309	23 118
137	Mayen-Koblenz	231 623	116 155	115 468	40 287	4 141	5 243	65 798
	Andernach, St	22 722	20 022	2 700	1 957	-	742	-
	Mayen, St	18 427	17 104	1 324	791	-	479	54
138	Neuwied	221 493	109 688	111 805	23 450	16 120	4 582	67 653
	Neuwied, St	44 313	37 956	6 357	4 705	-	1 652	-
140	Rhein-Hunsrück-Kreis	126 502	53 616	72 886	24 075	8 840	2 391	37 580
141	Rhein-Lahn-Kreis	142 970	58 941	84 030	28 540	6 708	3 103	45 679
	Lahnstein, St	14 160	12 564	1 596	1 090	-	506	-
143	Westerwaldkreis	250 199	112 436	137 763	38 110	7 035	4 530	88 088
231	Bernkastel-Wittlich	133 382	55 762	77 620	24 809	10 335	2 281	40 195
232	Bitburg-Prüm	119 441	39 227	80 214	25 689	13 102	1 649	39 773
233	Daun	89 173	36 051	53 122	13 106	9 136	1 267	29 613
235	Trier-Saarburg	151 323	53 284	98 039	39 130	7 379	2 786	48 744
331	Alzey-Worms	134 152	57 624	76 529	26 632	4 252	3 303	42 342
332	Bad Dürkheim	152 021	70 332	81 689	24 714	8 097	4 007	44 871
333	Donnersbergkreis	94 137	33 225	60 913	19 848	6 165	1 765	33 134
334	Germersheim	142 578	70 229	72 349	25 081	3 198	3 277	40 794
335	Kaiserslautern	126 402	47 679	78 723	24 812	9 154	2 459	42 298
336	Kusel	94 464	33 964	60 500	21 074	5 711	1 630	32 085
337	Südliche Weinstraße	126 328	55 888	70 439	20 916	2 449	2 797	44 277
338	Rhein-Pfalz-Kreis	154 899	82 403	72 496	24 946	1 303	4 902	41 346
339	Mainz-Bingen	281 614	156 575	125 039	16 498	2 759	6 369	99 413
	Bingen am Rhein, St	16 983	15 708	1 275	540	-	690	45
	Ingelheim am Rhein, St	67 793	65 775	2 017	251	-	912	855
340	Südwestpfalz	111 025	42 322	68 704	24 538	4 251	2 227	37 688
	Bezirksverband Pfalz	28 580	-	28 580	-	17 670	-	10 910
	I n s g e s a m t	4 644 506	2 406 127	2 238 379	779 307	231 375	101 098	1 126 598

1) Einbezogen sind die Landkreise, die verbandsfreien Gemeinden und die Verbandsgemeinden mit ihren Ortsgemeinden.

Verwaltungshaushalts										Gem.- Schl.- Nr.
Einnahmen aus Verwaltung und Betrieb					sonstige Finanzeinnahmen			Bruttoeinnahmen des Verwaltungs- haushalts		
zu- sam- men	Gebühren, zweck- gebundene Abgaben	übrige Ver- waltungs- und Betriebs- ein- nahmen	Er- stattungen von Ausgaben des Ver- waltungs- haushalts	Zu- weisungen und Zuschüsse für laufende Zwecke	zu- sam- men	darunter				
						Gewinn- anteile, Kon- zessions- abgaben	Ersatz von sozialen Leistungen			
1 000 EUR									EUR je Einw.	
520 529	116 106	67 069	248 238	89 116	263 896	87 676	74 885	1 867 828	1 851,51	
52 738	12 181	4 921	23 647	11 989	25 812	10 250	5 627	215 596	2 009,49	111
82 453	17 204	19 328	32 795	13 127	23 824	6 282	10 416	195 950	1 958,04	211
21 830	4 246	1 549	13 137	2 899	8 648	3 032	2 258	67 124	1 412,13	311
48 956	12 041	6 933	21 413	8 569	28 071	8 825	6 573	167 251	1 685,99	312
19 384	3 692	4 180	8 177	3 334	6 508	2 315	2 532	65 327	1 567,09	313
109 456	19 493	14 098	60 702	15 163	58 171	10 365	15 360	355 070	2 178,32	314
71 086	21 944	7 908	27 777	13 457	50 800	17 241	12 414	372 757	2 008,04	315
19 415	5 845	1 487	9 015	3 068	15 555	10 871	2 697	80 628	1 495,94	316
30 477	4 611	1 532	20 251	4 083	9 583	2 464	5 224	87 399	1 996,60	317
24 016	4 632	1 974	11 634	5 777	9 521	3 537	2 595	84 075	1 672,14	318
26 857	6 436	2 527	13 119	4 775	20 420	9 956	6 745	121 870	1 505,40	319
13 859	3 781	632	6 572	2 874	6 983	2 539	2 443	54 780	1 543,52	320
1 650 639	221 815	187 521	914 676	326 627	506 589	129 328	156 490	5 689 751	1 866,00	
130 805	18 737	11 435	86 567	14 066	63 114	12 756	10 454	442 542	1 700,48	
65 262	10 521	5 919	40 169	8 653	25 237	6 207	8 690	224 667	1 716,98	131
63 413	7 830	3 413	36 660	15 509	21 349	6 038	6 861	237 699	1 732,97	132
94 611	12 000	7 850	54 278	20 483	28 549	6 749	11 383	304 017	1 918,33	133
31 751	3 606	1 912	23 656	2 578	9 862	2 827	3 165	79 390	1 828,50	
51 233	6 972	6 232	29 785	8 244	17 734	3 389	7 019	173 743	1 950,02	134
15 135	2 386	1 880	8 825	2 044	4 522	70	984	46 105	1 404,43	
37 927	6 081	7 270	21 686	2 890	9 553	893	3 803	123 538	1 872,78	135
112 939	14 913	9 483	66 873	21 670	35 669	8 527	11 201	380 230	1 780,97	137
16 872	2 782	1 553	10 654	1 884	3 934	1 428	1 241	43 528	1 477,08	
11 264	2 015	712	7 178	1 359	4 170	946	625	33 861	1 738,70	
98 743	11 798	6 778	69 621	10 546	31 020	9 511	11 665	351 256	1 889,70	138
33 434	3 913	1 318	25 714	2 489	9 876	4 259	3 661	87 623	1 310,21	
67 807	9 156	11 222	38 198	9 231	16 007	2 795	6 450	210 316	1 982,37	140
68 993	8 191	10 029	36 222	14 550	21 774	4 462	7 949	233 737	1 809,85	141
3 756	565	726	2 317	149	2 380	967	422	20 296	1 094,36	
88 603	11 700	12 439	40 217	24 246	29 914	7 247	9 751	368 715	1 809,49	143
81 410	11 876	12 089	40 005	17 441	16 583	4 629	4 373	231 375	2 025,20	231
53 601	8 564	8 310	23 832	12 895	15 909	2 361	4 970	188 952	1 972,91	232
51 207	5 637	13 064	25 852	6 655	9 534	1 885	3 325	149 914	2 342,48	233
78 858	8 274	11 111	39 834	19 640	18 433	5 328	5 180	248 614	1 785,10	235
58 146	9 648	2 937	29 904	15 657	13 071	4 808	3 942	205 370	1 618,08	331
82 116	11 313	9 150	41 741	19 913	30 290	11 881	9 281	264 428	1 960,63	332
36 728	5 613	3 889	21 849	5 377	11 769	2 899	4 253	142 634	1 800,30	333
67 415	8 086	6 449	35 559	17 320	20 413	6 573	4 683	230 406	1 844,81	334
62 424	8 484	5 029	34 192	14 720	15 401	5 131	4 042	204 227	1 859,28	335
50 511	5 275	5 622	29 299	10 315	12 013	2 585	4 743	156 987	2 028,31	336
51 890	8 317	8 149	28 258	7 166	16 465	3 670	4 111	194 683	1 759,33	337
68 612	9 285	6 454	34 675	18 197	23 979	8 563	5 400	247 490	1 667,41	338
102 920	15 446	9 094	63 402	14 979	51 077	7 599	10 017	435 612	2 186,36	339
9 372	1 830	2 029	4 833	680	6 668	1 173	182	33 023	1 333,40	
9 221	1 641	1 306	3 389	2 884	21 703	1 085	173	98 716	3 969,77	
55 270	6 835	5 538	32 567	10 329	14 846	5 598	3 397	181 141	1 734,06	340
19 042	6 544	1 139	1 240	10 119	7 529	6 668	-	55 151	38,71	
2 190 210	344 464	255 730	1 164 154	425 862	778 014	223 672	231 375	7 612 730	1 875,99	

Gem.-Schl.-Nr.	Verwaltungsbezirk	Einnahmen des Vermögenshaushalts							Bruttoeinnahmen des Vermögenshaushalts
		Zu- führung vom Ver- waltungs- haushalt	Entnahmen aus Rücklagen	Ein- nahmen aus der Ver- äußerung von Sach- vermögen	Beiträge und ähnliche Entgelte	Zu- weisungen und Zuschüsse für Investi- tionen	Ein- nahmen aus Kredit- en und inneren Darlehen		
1 000 EUR									EUR je Einw.
	Kreisfreie Städte	64 723	7 993	50 125	17 675	102 894	67 679	329 144	326,27
111	Koblenz	9 778	221	4 479	1 766	6 183	12 883	35 535	331,21
211	Trier	6 104	188	4 326	3 343	10 563	9 012	37 918	378,90
311	Frankenthal (Pfalz)	1 683	1 108	302	1 284	2 026	1 452	11 333	238,41
312	Kaiserslautern	9 130	377	10 541	405	16 896	13 035	50 409	508,15
313	Landau in der Pfalz	3 731	122	402	197	3 748	2 958	11 159	267,68
314	Ludwigshafen am Rhein	13 408	5 659	13 146	3 792	17 083	-	54 147	332,19
315	Mainz	4 526	-	6 937	2 312	19 846	5 801	47 180	254,16
316	Neustadt an der Weinstraße	4 219	-	1 959	516	1 157	5 800	14 282	264,98
317	Pirmasens	4 684	319	1 034	1 329	13 368	3 844	24 596	561,88
318	Speyer	2 186	-	1 078	1 109	2 323	4 439	11 206	222,88
319	Worms	3 699	-	4 779	1 170	4 157	4 004	18 061	223,09
320	Zweibrücken	1 574	-	1 142	450	5 544	4 450	13 319	375,29
	Landkreise ¹⁾	327 202	123 974	170 678	113 158	305 731	266 317	1 323 401	434,02
	darunter große kreisangehörige Städte	46 778	23 924	9 949	5 330	13 662	13 006	114 488	439,92
131	Ahrweiler	8 976	4 028	3 131	6 250	12 829	14 808	51 698	395,09
132	Altenkirchen (Ww.)	9 260	2 592	4 712	6 162	15 551	9 761	48 379	352,71
133	Bad Kreuznach	10 846	5 531	6 221	3 356	16 495	7 814	51 494	324,93
	Bad Kreuznach, St	2 526	-	1 823	374	3 334	2 492	11 694	269,35
134	Birkenfeld	7 430	3 178	4 524	3 103	7 036	4 582	30 144	338,33
	Idar-Oberstein, St	1 711	53	2 960	1 101	1 334	1 772	9 113	277,61
135	Cochem-Zell	6 332	1 460	4 237	2 177	9 099	3 506	28 128	426,41
137	Mayen-Koblenz	16 883	9 161	10 589	6 853	18 077	15 349	77 172	361,47
	Andernach, St	2 432	674	722	272	1 333	3 518	9 128	309,75
	Mayen, St	817	1 894	1 126	556	1 108	-	5 520	283,44
138	Neuwied	30 818	6 176	7 231	6 796	15 025	12 922	79 609	428,28
	Neuwied, St	3 405	-	2 671	853	1 545	1 000	9 661	144,46
140	Rhein-Hunsrück-Kreis	13 186	5 707	7 468	4 595	12 635	8 348	52 917	498,78
141	Rhein-Lahn-Kreis	10 816	5 112	4 404	4 711	12 672	8 028	46 197	357,71
	Lahnstein, St	1 166	2	27	337	441	1 400	3 476	187,41
143	Westerwaldkreis	25 922	12 746	12 935	7 107	15 836	9 823	84 520	414,79
231	Bernkastel-Wittlich	9 440	1 092	4 761	6 347	13 271	14 642	49 645	434,54
232	Bitburg-Prüm	9 883	4 441	3 390	3 495	13 294	13 972	48 588	507,32
233	Daun	12 124	3 182	3 987	4 705	10 139	15 856	50 022	781,62
235	Trier-Saarburg	12 343	3 338	13 584	7 785	14 848	19 916	72 865	523,19
331	Alzey-Worms	9 089	2 003	4 767	5 003	12 923	10 621	44 428	350,04
332	Bad Dürkheim	12 966	3 048	8 846	3 315	9 883	15 905	59 531	441,40
333	Donnersbergkreis	6 666	670	9 336	3 936	12 873	13 468	47 013	593,39
334	Germersheim	17 227	3 406	7 102	3 050	10 257	5 827	47 376	379,33
335	Kaiserslautern	10 841	4 717	7 411	6 762	11 762	7 498	49 487	450,53
336	Kusel	9 070	422	7 062	3 015	12 186	13 354	45 156	583,42
337	Südliche Weinstraße	10 085	5 130	5 721	2 166	9 886	5 504	38 544	348,32
338	Rhein-Pfalz-Kreis	13 471	3 587	8 359	3 814	8 124	10 897	48 596	327,40
339	Mainz-Bingen	47 813	26 422	15 931	3 649	21 829	19 849	135 896	682,07
	Bingen am Rhein, St	953	2 533	260	1 288	1 786	2 824	9 653	389,77
	Ingelheim am Rhein, St	33 769	18 768	361	548	2 780	-	56 242	2 261,72
340	Südwestpfalz	5 714	6 824	4 970	5 007	9 201	4 068	35 994	344,57
	Bezirksverband Pfalz	1 424	-	12	-	332	2 500	4 353	3,06
	Insgesamt	393 350	131 967	220 815	130 834	408 957	336 496	1 656 897	408,31

1) Einbezogen sind die Landkreise, die verbandsfreien Gemeinden und die Verbandsgemeinden mit ihren Ortsgemeinden.

Brutto- ein- nahmen des Ver- waltungs- und Ver- mögens- haushalts	Abzüglich haushalts- technische Ver- rech- nungen	Bereinigte Bruttoeinnahmen		Nettoeinnahmen		Mehrausgaben (-) / Mehreinnahmen (+)			Gem.- Schl.- Nr.
		1 000 EUR	EUR je Einw.	1 000 EUR	EUR je Einw.	ins- gesamt	des Ver- waltungs- haushalts	des Ver- mögens- haushalts	
2 196 972	183 581	2 013 391	1 995,80	1 446 485	1 433,84	- 939 913	- 945 472	5 559	
251 131	16 464	234 667	2 187,24	180 413	1 681,56	- 16 049	- 14 692	- 1 357	111
233 868	15 404	218 465	2 183,01	145 845	1 457,36	- 74 058	- 66 255	- 7 804	211
78 457	9 985	68 472	1 440,49	47 788	1 005,34	- 27 557	- 28 950	1 393	311
217 660	24 154	193 506	1 950,66	126 593	1 276,14	- 123 326	- 126 903	3 578	312
76 486	5 002	71 485	1 714,79	50 496	1 211,32	- 21 007	- 21 060	53	313
409 217	59 301	349 916	2 146,70	282 773	1 734,79	- 361 971	- 359 998	- 1 973	314
419 937	17 055	402 882	2 170,32	290 191	1 563,26	- 157 780	- 161 539	3 758	315
94 910	6 044	88 867	1 648,79	66 455	1 232,97	- 2 716	- 7 403	4 687	316
111 995	13 524	98 471	2 249,53	54 984	1 256,08	- 74 419	- 73 963	- 457	317
95 282	8 558	86 724	1 724,82	64 350	1 279,83	- 27 121	- 28 712	1 591	318
139 930	5 185	134 745	1 664,44	98 994	1 222,83	- 28 514	- 26 692	- 1 823	319
68 099	2 907	65 192	1 836,91	37 603	1 059,54	- 25 395	- 29 306	3 911	320
7 013 152	565 131	6 448 022	2 114,68	3 096 780	1 015,61	- 468 975	- 446 324	- 22 651	
557 030	92 197	464 833	1 786,13	345 597	1 327,96	- 4 478	- 13 521	9 043	
276 365	21 088	255 277	1 950,91	129 102	986,64	- 3 572	- 2 233	- 1 339	131
286 079	18 408	267 671	1 951,48	110 216	803,54	- 16 552	- 15 410	- 1 142	132
355 511	27 721	327 790	2 068,34	150 826	951,71	- 36 272	- 31 192	- 5 080	133
91 084	12 872	78 212	1 801,38	53 079	1 222,52	- 2 071	1 372	- 3 443	
203 887	14 045	189 842	2 130,71	88 906	997,84	- 17 912	- 16 051	- 1 861	134
55 218	4 673	50 545	1 539,68	34 940	1 064,33	- 4 433	- 3 885	- 548	
151 666	11 796	139 870	2 120,37	62 233	943,42	- 21 352	- 18 593	- 2 759	135
457 403	34 573	422 830	1 980,51	213 289	999,03	- 21 173	- 15 448	- 5 725	137
52 656	6 187	46 469	1 576,88	33 801	1 147,00	623	- 185	808	
39 381	3 750	35 631	1 829,58	26 105	1 340,45	454	1 608	- 1 154	
430 864	38 149	392 715	2 112,74	189 981	1 022,07	- 61 672	- 57 333	- 4 340	138
97 284	4 187	93 097	1 392,07	57 433	858,78	- 11 505	- 8 584	- 2 920	
263 233	19 982	243 251	2 292,81	116 824	1 101,15	- 6 916	- 2 978	- 3 938	140
279 934	22 157	257 778	1 996,00	120 271	931,27	- 20 969	- 21 394	425	141
23 772	1 983	21 789	1 174,85	18 227	982,79	- 2 162	- 1 810	- 352	
453 236	37 380	415 856	2 040,84	203 878	1 000,55	- 1 085	- 5 040	3 955	143
281 020	18 242	262 778	2 300,07	122 716	1 074,12	- 16 199	- 17 260	1 062	231
237 539	18 700	218 840	2 284,98	95 116	993,14	- 38 270	- 32 112	- 6 158	232
199 936	16 807	183 129	2 861,48	92 080	1 438,79	- 24 150	- 23 332	- 818	233
321 479	23 159	298 320	2 142,00	135 408	972,26	- 9 486	- 13 024	3 539	235
249 798	14 326	235 473	1 855,25	106 953	842,66	- 43 013	- 37 487	- 5 526	331
323 958	25 333	298 625	2 214,19	156 308	1 158,96	- 24 197	- 25 104	906	332
189 647	10 621	179 026	2 259,63	81 481	1 028,44	- 19 966	- 22 645	2 679	333
277 781	25 783	251 999	2 017,70	121 312	971,32	- 9 360	- 6 173	- 3 187	334
253 714	16 700	237 014	2 157,77	103 929	946,17	- 35 657	- 30 838	- 4 818	335
202 143	15 197	186 946	2 415,38	80 045	1 034,20	- 30 757	- 27 739	- 3 018	336
233 228	17 839	215 389	1 946,43	105 218	950,84	- 11 514	- 5 189	- 6 325	337
296 085	26 905	269 180	1 813,54	145 453	979,96	- 3 422	- 6 581	3 158	338
571 508	77 887	493 621	2 477,51	274 790	1 379,18	9 002	- 9 662	18 664	339
42 676	7 237	35 439	1 430,97	28 801	1 162,91	- 2 622	- 2 280	- 342	
154 958	51 308	103 651	4 168,21	93 212	3 748,40	17 238	244	16 994	
217 136	12 332	204 804	1 960,57	90 447	865,85	- 4 511	- 3 506	- 1 005	340
59 504	2 183	57 321	40,24	17 528	12,30	79	827	- 749	
9 269 628	750 895	8 518 733	2 099,25	4 560 793	1 123,91	-1 408 810	-1 390 969	- 17 841	

Gem.- Schl.- Nr.	Verwaltungsbezirk	Ausgaben des						
		Personal- ausgaben	sächlicher Verwaltungs- und Betriebsaufwand				Zuweisungen	
			zu- sammen	Ver- waltungs- und Betriebs- ausgaben	Er- stattungen von Ausgaben des Ver- waltungs- haushalts	kalkula- torische Kosten	zu- sammen	Zuweisungen und sonstige Zuschüsse für laufende Zwecke
1 000 EUR								
131	Ahrweiler	38 727	32 120	20 218	8 354	3 548	14 474	5 516
132	Altenkirchen (Ww.)	40 632	34 447	19 696	11 590	3 160	17 172	5 299
133	Bad Kreuznach	55 246	49 363	29 115	16 337	3 911	38 354	12 951
134	Birkenfeld	31 679	24 708	13 449	8 233	3 026	19 079	4 748
135	Cochem-Zell	20 017	19 972	13 217	4 494	2 261	8 547	4 269
137	Mayen-Koblenz	74 958	50 596	33 203	13 766	3 627	36 835	12 074
138	Neuwied	55 144	48 917	35 703	12 386	829	39 877	13 219
140	Rhein-Hunsrück-Kreis	34 928	34 594	23 007	9 080	2 507	10 518	3 468
141	Rhein-Lahn-Kreis	37 312	38 902	20 426	14 677	3 800	15 803	5 285
143	Westerwaldkreis	58 609	48 107	35 322	10 697	2 088	21 367	7 849
231	Bernkastel-Wittlich	39 319	36 629	23 597	10 154	2 878	10 892	4 944
232	Bitburg-Prüm	32 621	30 016	21 335	6 174	2 507	10 816	4 565
233	Daun	21 921	25 472	16 162	7 816	1 494	8 090	4 000
235	Trier-Saarburg	39 938	39 894	23 811	13 130	2 953	14 996	6 710
331	Alzey-Worms	38 259	25 400	17 348	6 922	1 130	12 973	3 218
332	Bad Dürkheim	55 226	42 482	27 244	10 286	4 953	17 976	8 436
333	Donnersbergkreis	27 095	22 294	15 803	4 687	1 804	8 478	2 535
334	Germersheim	45 445	31 276	20 080	5 897	5 299	15 030	4 503
335	Kaiserslautern	39 299	31 298	21 052	7 466	2 780	11 442	3 336
336	Kusel	28 319	22 414	13 868	5 499	3 046	7 183	1 597
337	Südliche Weinstraße	32 531	29 345	20 903	4 229	4 214	10 715	6 100
338	Rhein-Pfalz-Kreis	43 551	39 396	24 824	10 228	4 344	7 921	6 259
339	Mainz-Bingen	70 746	54 316	36 562	13 467	4 286	19 922	4 724
340	Südwestpfalz	32 604	24 385	17 414	6 383	588	5 983	2 957
	I n s g e s a m t	994 126	836 343	543 360	221 951	71 031	384 441	138 561

Verwaltungshaushalts							Bruttoausgaben des Verwaltungshaushalts	Gem.- Schl.- Nr.
und Zuschüsse		sonstige Finanzausgaben						
Leistungen der Sozial- und Jugendhilfe	Leistungen an Kriegsopfer und sonstige soziale Leistungen	zu- sammen	darunter					
			Zins- ausgaben	allgemeine Zu- weisungen und Umlagen	Zuführung zum Ver- mögens- haushalt			
1 000 EUR							EUR je Einw.	

6 650	2 297	51 497	4 040	37 827	7 934	136 818	1 045,61	131
10 074	1 799	73 099	5 900	54 662	6 237	165 350	1 205,50	132
20 660	4 723	78 015	7 003	49 581	8 503	220 978	1 394,36	133
13 809	521	44 391	3 854	31 692	5 375	119 857	1 345,23	134
2 908	1 370	38 968	2 878	23 512	4 765	87 504	1 326,53	135
18 813	5 936	97 034	10 958	67 252	14 334	259 422	1 215,12	137
23 834	2 818	118 261	8 304	69 051	26 384	262 199	1 410,59	138
6 452	597	53 291	1 967	38 706	11 794	133 331	1 256,73	140
8 566	1 855	67 325	5 594	46 397	8 526	159 342	1 233,80	141
11 802	1 685	120 905	4 620	90 351	22 448	248 988	1 221,92	143
4 874	1 060	64 475	4 675	41 139	7 895	151 315	1 324,45	231
3 915	2 243	67 822	5 391	41 588	7 409	141 274	1 475,10	232
3 627	450	50 187	3 774	30 388	10 260	105 671	1 651,15	233
5 744	2 542	74 015	8 132	49 539	8 771	168 844	1 212,33	235
8 316	1 439	66 979	5 834	43 183	7 464	143 610	1 131,48	331
7 671	1 870	71 705	7 727	45 674	11 193	187 389	1 389,42	332
5 157	786	50 501	5 424	33 620	4 839	108 368	1 367,79	333
7 460	3 067	60 115	2 256	41 378	15 241	151 866	1 215,96	334
7 011	1 091	61 306	3 994	42 815	7 601	143 344	1 305,01	335
4 862	724	55 037	4 378	32 973	7 489	112 953	1 459,38	336
3 481	1 135	58 368	2 428	45 086	8 993	130 960	1 183,46	337
1 140	521	62 979	4 507	42 391	11 903	153 846	1 036,51	338
13 723	1 377	165 585	9 328	106 100	43 263	310 569	1 558,76	339
2 270	749	48 826	2 606	38 504	5 704	111 798	1 070,24	340
202 818	42 655	1 700 686	125 573	1 143 409	274 323	3 915 595	1 284,15	

Gem.- Schl.- Nr.	Verwaltungsbezirk	Ausgaben des Vermögenshaushalts						Bruttoausgaben des Vermögenshaushalts	EUR je Einw.
		Zu- führungen an Rücklagen	Vermögens- erwerb	Bau- maßnahmen	Tilgung von Krediten, Rück- zahlung innerer Darlehen	Zu- weisungen und Zuschüsse für Investi- tionen			
		1 000 EUR							
131	Ahrweiler	1 648	3 319	23 688	3 771	1 939	38 573	294,78	
132	Altenkirchen (Ww.)	2 371	4 586	20 300	4 109	2 257	37 042	270,06	
133	Bad Kreuznach	3 422	7 019	24 149	6 491	2 388	45 662	288,13	
134	Birkenfeld	1 818	3 343	12 997	3 782	1 316	26 227	294,36	
135	Cochem-Zell	1 443	3 865	11 350	4 542	2 272	25 249	382,77	
137	Mayen-Koblenz	3 176	12 213	32 440	7 623	3 221	71 446	334,65	
138	Neuwied	14 427	8 383	32 162	12 734	704	73 696	396,47	
140	Rhein-Hunsrück-Kreis	5 960	10 875	24 702	6 917	1 465	51 010	480,80	
141	Rhein-Lahn-Kreis	4 376	4 738	16 896	7 005	1 899	37 261	288,51	
143	Westerwaldkreis	10 367	8 392	28 605	6 533	5 434	65 342	320,67	
231	Bernkastel-Wittlich	1 277	6 644	24 609	6 446	1 230	41 414	362,49	
232	Bitburg-Prüm	2 479	4 319	19 890	5 870	2 634	45 803	478,25	
233	Daun	1 925	4 673	15 578	7 248	716	34 773	543,35	
235	Trier-Saarburg	3 063	6 644	26 659	14 868	1 729	56 375	404,79	
331	Alzey-Worms	3 444	4 255	21 447	8 051	359	40 401	318,31	
332	Bad Dürkheim	9 353	7 748	25 111	5 723	1 739	51 107	378,94	
333	Donnersbergkreis	434	5 653	19 060	9 205	469	38 490	485,82	
334	Germersheim	16 213	6 194	15 809	2 746	2 212	44 658	357,57	
335	Kaiserslautern	6 222	5 660	22 955	5 839	2 099	45 831	417,25	
336	Kusel	932	12 487	20 269	5 582	671	42 027	542,99	
337	Südliche Weinstraße	5 145	3 747	17 624	3 957	2 075	38 766	350,32	
338	Rhein-Pfalz-Kreis	5 057	6 404	14 717	4 025	2 964	34 966	235,57	
339	Mainz-Bingen	2 916	9 963	49 379	15 320	4 257	107 985	541,98	
340	Südwestpfalz	2 416	4 841	18 299	2 768	636	31 580	302,32	
I n s g e s a m t		109 882	155 966	538 693	161 155	46 682	1 125 685	369,18	

Brutto- ausgaben des Ver- waltungs- und Ver- mögens- haushalts	Abzüglich haushalts- technische Ver- rech- nungen	Bereinigte Bruttoausgaben		Abzüglich Zahlungen			Nettoausgaben		Gem.- Schl.- Nr.
				von Gemeinden und Gemeindeverbänden		von anderen Ebenen des öffent- lichen Bereichs			
				ins- gesamt	Ver- waltungs- haushalt				
1 000 EUR		EUR je Einw.		1 000 EUR		EUR je Einw.			
175 390	16 820	158 570	1 211,85	24 004	22 745	26 121	108 445	828,77	131
202 391	14 748	187 644	1 368,03	49 287	48 323	28 984	109 372	797,39	132
266 640	24 605	242 035	1 527,22	47 699	47 272	40 273	154 063	972,13	133
146 084	11 535	134 549	1 510,12	26 517	26 261	20 854	87 178	978,45	134
112 754	9 577	103 176	1 564,11	18 803	17 912	18 677	65 697	995,94	135
330 869	30 471	300 398	1 407,04	58 512	57 529	42 163	199 723	935,49	137
335 895	32 848	303 047	1 630,35	63 741	62 709	35 346	203 961	1 097,28	138
184 340	18 070	166 270	1 567,21	32 883	31 854	26 226	107 162	1 010,07	140
196 602	19 261	177 341	1 373,17	34 131	33 224	26 286	116 924	905,36	141
314 330	30 138	284 191	1 394,69	66 125	64 756	35 202	182 864	897,42	143
192 729	14 350	178 380	1 561,34	27 763	26 801	30 310	120 307	1 053,03	231
187 078	15 279	171 799	1 793,81	30 678	30 019	28 110	113 011	1 179,99	232
140 444	14 384	126 060	1 969,74	23 627	23 260	16 364	86 069	1 344,86	233
225 219	18 243	206 976	1 486,13	41 412	39 759	35 340	130 224	935,04	235
184 011	12 116	171 895	1 354,34	34 452	33 789	24 133	113 311	892,76	331
238 496	22 897	215 600	1 598,59	33 294	32 605	28 085	154 220	1 143,48	332
146 858	8 344	138 514	1 748,29	28 864	28 525	23 451	86 199	1 087,98	333
196 524	23 017	173 506	1 389,23	34 836	34 460	21 845	116 826	935,40	334
189 176	12 381	176 795	1 609,54	38 482	37 689	27 531	110 783	1 008,56	335
154 980	13 082	141 898	1 833,35	27 992	27 370	23 356	90 550	1 169,93	336
169 725	15 712	154 013	1 391,79	30 357	29 413	19 861	103 795	937,98	337
188 812	23 710	165 103	1 112,34	16 639	16 169	22 334	126 130	849,77	338
418 554	73 336	345 218	1 732,67	55 871	54 724	39 948	249 399	1 251,75	339
143 378	11 209	132 169	1 265,25	28 118	27 845	21 914	82 138	786,30	340
5 041 281	486 132	4 555 148	1 493,90	874 086	855 011	662 713	3 018 349	989,89	

Gem.- Schl.- Nr.	Verwaltungsbezirk	Einnahmen des						
		Steuern, allgemeine Zuweisungen						
		zu- sammen	Steuern und steuer- ähnliche Ein- nahmen	allgemeine Zuweisungen und Umlagen				
				zu- sammen	Schlüssel- zu- weisungen	Bedarfszu- weisungen, sonstige allgemeine Zu- weisungen	Aus- gleichs- lei- stun- gen	all- gemeine Umlagen
1 000 EUR								
131	Ahrweiler	88 320	60 815	27 505	11 826	2 694	3 165	9 819
132	Altenkirchen (Ww.)	103 089	57 603	45 485	14 837	1 325	2 862	26 461
133	Bad Kreuznach	121 205	79 904	41 300	16 882	2 470	3 654	18 294
134	Birkenfeld	70 400	45 320	25 081	10 234	1 445	1 808	11 594
135	Cochem-Zell	50 914	27 644	23 270	9 830	1 850	1 309	10 280
137	Mayen-Koblenz	161 866	115 419	46 447	17 882	22	5 243	23 301
138	Neuwied	151 953	109 392	42 561	12 427	421	4 582	25 131
140	Rhein-Hunsrück-Kreis	86 771	53 121	33 651	11 715	2 869	2 391	16 675
141	Rhein-Lahn-Kreis	96 052	58 658	37 394	13 266	810	3 103	20 215
143	Westerwaldkreis	177 432	111 694	65 739	19 385	-	4 530	41 823
231	Bernkastel-Wittlich	89 189	55 394	33 795	14 500	1 246	2 281	15 767
232	Bitburg-Prüm	76 884	38 664	38 220	16 469	2 901	1 649	17 201
233	Daun	61 519	35 608	25 911	8 159	1 406	1 267	15 079
235	Trier-Saarburg	101 005	52 959	48 046	20 447	1 019	2 786	23 795
331	Alzey-Worms	89 690	57 571	32 120	11 166	155	3 303	17 496
332	Bad Dürkheim	104 283	69 944	34 339	10 322	2 883	4 007	17 127
333	Donnersbergkreis	64 345	33 078	31 267	9 404	2 054	1 765	18 044
334	Germersheim	99 305	70 135	29 170	10 102	223	3 277	15 569
335	Kaiserslautern	85 432	47 598	37 835	13 758	556	2 459	21 062
336	Kusel	64 992	33 869	31 123	11 499	880	1 630	17 114
337	Südliche Weinstraße	88 772	55 670	33 103	9 105	-	2 797	21 201
338	Rhein-Pfalz-Kreis	106 577	81 994	24 583	9 282	-	4 902	10 399
339	Mainz-Bingen	204 112	156 456	47 657	11 125	352	6 369	29 810
340	Südwestpfalz	75 610	42 128	33 482	11 663	1 094	2 227	18 499
	I n s g e s a m t	2 419 719	1 550 635	869 083	305 288	28 674	73 365	461 757

Verwaltungshaushalts										Gem.- Schl.- Nr.
Einnahmen aus Verwaltung und Betrieb					sonstige Finanzeinnahmen			Bruttoeinnahmen des Verwaltungs- haushalts		
zu- sam- men	Gebühren, zweck- gebundene Abgaben	übrige Ver- waltungs- und Betriebs- ein- nahmen	Er- stattungen von Ausgaben des Ver- waltungs- haushalts	Zu- weisungen und Zuschüsse für laufende Zwecke	zu- sam- men	darunter				
						Gewinn- anteile, Kon- zessions- abgaben	Ersatz von sozialen Leistungen			
1 000 EUR									EUR je Einw.	

32 538	7 221	5 502	13 167	6 648	13 768	4 914	2 512	134 626	1 028,86	131
35 758	4 957	3 272	18 131	9 398	14 049	4 542	2 332	152 896	1 114,70	132
65 955	8 749	7 522	35 585	14 099	18 468	4 427	5 120	205 628	1 297,50	133
31 710	5 224	6 123	14 673	5 690	10 453	1 628	2 136	112 563	1 263,36	134
21 490	4 018	7 095	7 808	2 569	5 720	804	871	78 124	1 184,32	135
71 286	10 422	9 136	39 458	12 269	26 166	8 463	3 881	259 318	1 214,63	137
63 591	8 017	6 633	39 737	9 204	21 617	8 679	5 212	237 161	1 275,89	138
37 865	6 200	11 034	12 618	8 014	8 980	1 521	2 184	133 617	1 259,43	140
36 602	4 630	9 693	18 429	3 851	14 891	4 382	2 235	147 546	1 142,46	141
47 974	6 069	12 312	19 291	10 302	18 804	7 247	3 326	244 211	1 198,48	143
38 923	6 914	11 730	11 729	8 550	9 772	3 882	1 071	137 884	1 206,88	231
29 198	4 367	7 911	10 482	6 437	10 654	1 984	1 028	116 736	1 218,88	232
29 817	3 712	12 811	9 444	3 850	6 380	1 885	948	97 716	1 526,86	233
42 968	4 936	10 195	20 576	7 261	11 875	4 421	1 239	155 848	1 119,02	235
32 324	6 129	2 673	14 767	8 755	9 170	4 808	1 328	131 184	1 033,58	331
46 914	8 577	8 859	16 658	12 821	24 248	11 802	4 701	175 445	1 300,86	332
20 169	3 243	3 688	8 179	5 059	8 762	2 899	2 026	93 276	1 177,31	333
34 900	5 160	6 274	13 182	10 283	15 637	6 137	1 566	149 842	1 199,76	334
33 123	5 134	4 912	16 136	6 941	11 939	5 131	1 664	130 494	1 188,02	335
24 566	3 290	5 265	10 823	5 187	7 969	2 585	1 393	97 526	1 260,06	336
27 195	4 885	7 623	8 275	6 413	12 422	3 670	1 498	128 389	1 160,23	337
28 476	4 538	5 721	13 729	4 488	16 216	8 563	134	151 269	1 019,14	338
54 674	11 054	8 787	21 208	13 624	41 925	7 525	1 861	300 711	1 509,28	339
24 884	4 701	5 302	8 908	5 972	8 560	3 598	743	109 054	1 043,96	340
912 899	142 148	180 074	402 995	187 682	348 445	115 498	51 008	3 681 063	1 207,23	

Gem.- Schl.- Nr.	Verwaltungsbezirk	Einnahmen des Vermögenshaushalts							Bruttoeinnahmen des Vermögens- haushalts	EUR je Einw.
		Zu- führung vom Ver- waltungs- haushalt	Entnahmen aus Rücklagen	Ein- nahmen aus der Ver- äußerung von Sach- vermögen	Beiträge und ähnliche Entgelte	Zu- weisungen und Zuschüsse für Investi- tionen	Ein- nahmen aus Krediten und inneren Darlehen			
		1 000 EUR								
131	Ahrweiler	7 934	2 982	3 109	6 250	10 037	6 308	36 683	280,35	
132	Altenkirchen (Ww.)	6 237	2 592	4 687	6 162	9 922	4 761	34 701	252,99	
133	Bad Kreuznach	8 503	5 531	6 207	3 356	11 718	4 814	41 361	260,98	
134	Birkenfeld	5 375	3 178	4 524	3 103	4 934	3 617	25 022	280,84	
135	Cochem-Zell	4 765	1 459	4 201	2 177	7 148	3 506	23 275	352,84	
137	Mayen-Koblenz	14 334	9 161	10 571	6 853	13 638	12 864	67 681	317,01	
138	Neuwied	26 384	5 983	7 222	6 796	11 343	8 922	67 288	362,00	
140	Rhein-Hunsrück-Kreis	11 794	5 707	7 454	4 595	10 444	5 948	46 920	442,26	
141	Rhein-Lahn-Kreis	8 526	5 112	4 382	4 711	9 364	5 028	37 573	290,93	
143	Westerwaldkreis	22 448	10 031	12 934	7 107	11 725	5 432	69 819	342,64	
231	Bernkastel-Wittlich	7 895	1 092	4 749	6 347	10 111	10 830	41 113	359,86	
232	Bitburg-Prüm	7 409	4 441	3 383	3 495	9 064	9 287	37 191	388,33	
233	Daun	10 260	3 182	3 936	4 705	4 971	7 732	34 811	543,94	
235	Trier-Saarburg	8 771	3 338	13 571	7 785	9 637	15 426	58 551	420,41	
331	Alzey-Worms	7 464	2 003	3 781	5 003	8 252	7 661	34 187	269,35	
332	Bad Dürkheim	11 193	3 048	8 800	3 315	7 854	11 880	51 654	382,99	
333	Donnersbergkreis	4 839	670	9 319	3 936	10 291	11 929	41 048	518,11	
334	Germersheim	15 241	3 406	7 096	3 050	7 677	2 875	39 844	319,02	
335	Kaiserslautern	7 601	4 717	7 410	6 713	9 046	5 322	41 306	376,05	
336	Kusel	7 489	422	6 979	3 015	8 888	11 939	38 778	501,02	
337	Südliche Weinstraße	8 993	4 725	5 394	2 166	7 390	3 721	32 441	293,16	
338	Rhein-Pfalz-Kreis	11 903	3 587	8 347	3 814	5 172	3 187	36 253	244,25	
339	Mainz-Bingen	43 263	26 422	15 929	3 649	19 241	12 765	121 402	609,32	
340	Südwestpfalz	5 704	4 778	4 911	5 007	7 134	4 068	31 656	303,04	
	I n s g e s a m t	274 323	117 569	168 897	113 110	225 002	179 820	1 090 558	357,66	

Brutto- ein- nahmen des Ver- waltungs- und Ver- mögens- haushalts	Abzüglich haushalts- technische Ver- rech- nungen	Bereinigte Bruttoeinnahmen		Nettoeinnahmen		Mehrausgaben (-) / Mehreinnahmen (+)			Gem.- Schl.- Nr.
		1 000 EUR	EUR je Einw.	1 000 EUR	EUR je Einw.	ins- gesamt	des Ver- waltungs- haushalts	des Ver- mögens- haushalts	
171 310	16 820	154 490	1 180,66	104 364	797,59	- 4 081	- 2 191	- 1 889	131
187 597	14 748	172 849	1 260,17	94 578	689,53	- 14 795	- 12 454	- 2 341	132
246 988	24 605	222 383	1 403,23	134 412	848,13	- 19 651	- 15 350	- 4 301	133
137 585	11 535	126 050	1 414,74	78 679	883,07	- 8 498	- 7 294	- 1 204	134
101 399	9 578	91 821	1 391,97	54 342	823,79	- 11 355	- 9 381	- 1 974	135
326 999	30 471	296 528	1 388,92	195 853	917,36	- 3 870	- 105	- 3 765	137
304 449	32 848	271 601	1 461,17	172 515	928,10	- 31 446	- 25 038	- 6 408	138
180 537	18 070	162 467	1 531,37	103 359	974,23	- 3 803	286	- 4 089	140
185 118	19 261	165 857	1 284,25	105 440	816,43	- 11 484	- 11 796	312	141
314 030	30 138	283 892	1 393,22	182 564	895,95	- 300	- 4 777	4 477	143
178 997	14 350	164 647	1 441,13	106 574	932,83	- 13 733	- 13 432	- 301	231
153 927	15 279	138 648	1 447,68	79 860	833,85	- 33 151	- 24 538	- 8 612	232
132 527	14 384	118 143	1 846,04	78 152	1 221,16	- 7 917	- 7 955	38	233
214 399	18 243	196 156	1 408,44	119 404	857,35	- 10 820	- 12 996	2 176	235
165 371	12 116	153 255	1 207,47	94 670	745,89	- 18 640	- 12 426	- 6 214	331
227 099	22 897	204 202	1 514,08	142 823	1 058,97	- 11 397	- 11 944	546	332
134 325	8 344	125 980	1 590,10	73 665	929,79	- 12 533	- 15 091	2 558	333
189 686	23 017	166 669	1 334,48	109 988	880,65	- 6 838	- 2 024	- 4 814	334
171 800	12 381	159 419	1 451,35	93 407	850,37	- 17 376	- 12 850	- 4 526	335
136 304	13 082	123 222	1 592,06	71 874	928,63	- 18 676	- 15 427	- 3 249	336
160 830	15 712	145 118	1 311,41	94 899	857,59	- 8 896	- 2 570	- 6 325	337
187 522	23 710	163 812	1 103,65	124 839	841,07	- 1 291	- 2 578	1 287	338
422 113	73 336	348 777	1 750,53	252 958	1 269,61	3 559	- 9 858	13 417	339
140 710	11 209	129 501	1 239,70	79 469	760,76	- 2 668	- 2 744	76	340
4 771 621	486 133	4 285 488	1 405,46	2 748 689	901,45	- 269 659	- 234 532	- 35 127	

Gem.- Schl.- Nr.	Verwaltungsbezirk	Ausgaben des						
		Personal- ausgaben	sächlicher Verwaltungs- und Betriebsaufwand				Zuweisungen	
			zu- sammen	Ver- waltungs- und Betriebs- ausgaben	Er- stattungen von Ausgaben des Ver- waltungs- haushalts	kalkula- torische Kosten	zu- sammen	Zuweisungen und sonstige Zuschüsse für laufende Zwecke
1 000 EUR								
131	Ahrweiler	13 040	24 453	9 846	14 607	-	48 588	14 292
132	Altenkirchen (Ww.)	12 606	25 648	10 215	15 433	-	43 675	13 304
133	Bad Kreuznach	15 076	43 870	12 308	31 562	-	43 698	13 071
134	Birkenfeld	10 251	17 768	6 949	10 818	-	36 613	8 722
135	Cochem-Zell	8 192	13 648	5 230	8 386	32	24 003	7 474
137	Mayen-Koblenz	16 712	41 396	12 087	29 302	7	64 564	19 784
138	Neuwied	14 819	53 057	17 413	35 643	-	56 218	18 218
140	Rhein-Hunsrück-Kreis	12 034	28 148	8 643	19 505	-	36 574	10 922
141	Rhein-Lahn-Kreis	14 415	26 915	9 489	17 426	-	46 956	14 996
143	Westerwaldkreis	19 622	37 162	14 990	22 074	99	61 387	23 038
231	Bernkastel-Wittlich	14 867	32 312	10 696	20 717	899	46 534	14 321
232	Bitburg-Prüm	12 796	20 529	10 848	9 579	101	40 373	13 226
233	Daun	8 132	19 660	6 623	12 948	89	22 517	6 209
235	Trier-Saarburg	14 876	22 343	8 729	13 119	495	48 893	18 587
331	Alzey-Worms	13 389	19 427	8 114	11 313	-	44 706	15 228
332	Bad Dürkheim	13 811	30 117	8 750	21 355	13	49 459	17 574
333	Donnersbergkreis	10 432	14 070	6 355	7 638	77	25 109	9 740
334	Germersheim	13 145	25 428	7 605	17 751	71	40 949	17 692
335	Kaiserslautern	13 914	14 093	7 652	6 441	-	49 526	15 503
336	Kusel	12 304	22 036	7 964	14 072	-	28 709	9 422
337	Südliche Weinstraße	13 036	14 310	8 354	5 841	116	37 546	12 862
338	Rhein-Pfalz-Kreis	18 101	23 158	8 695	13 514	949	53 348	17 870
339	Mainz-Bingen	19 892	42 056	11 331	30 725	-	64 145	22 300
340	Südwestpfalz	13 583	20 332	6 281	14 050	-	37 836	15 272
	I n s g e s a m t	329 044	631 935	225 167	403 820	2 947	1 051 926	349 627

Verwaltungshaushalts							Bruttoausgaben des Verwaltungshaushalts	Gem.- Schl.- Nr.
und Zuschüsse		sonstige Finanzausgaben						
Leistungen der Sozial- und Jugendhilfe	Leistungen an Kriegsopfer und sonstige soziale Leistungen	zu- sammen	darunter					
			Zins- ausgaben	allgemeine Zu- weisungen und Umlagen	Zuführung zum Ver- mögens- haushalt			
1 000 EUR							EUR je Einw.	

29 583	4 644	4 001	2 498	460	1 043	90 082	688,44	131
23 445	6 888	5 832	2 334	475	3 023	87 760	639,82	132
25 781	4 831	11 587	2 917	2 568	2 342	114 231	720,79	133
22 823	5 068	5 305	1 626	1 590	2 055	69 937	784,94	134
13 637	2 883	8 783	1 280	227	1 566	54 626	828,11	135
36 720	8 056	13 584	4 131	5 595	2 549	136 256	638,22	137
28 867	9 133	22 295	3 524	658	4 434	146 389	787,55	138
20 917	4 735	3 207	717	1 099	1 392	79 963	753,71	140
25 212	6 745	7 502	1 955	455	2 290	95 789	741,71	141
28 477	9 872	6 596	2 417	704	3 474	124 767	612,30	143
27 237	4 909	3 607	1 660	402	1 545	97 320	851,83	231
22 142	5 005	6 092	1 960	323	2 474	79 789	833,11	232
14 860	1 448	17 266	48	225	1 864	67 576	1 055,91	233
24 731	5 574	6 683	2 183	469	3 572	92 795	666,29	235
25 001	4 476	21 727	4 020	448	1 625	99 248	781,96	331
27 431	4 454	8 755	2 270	1 459	1 773	102 142	757,34	332
12 540	2 829	7 300	1 740	832	1 827	56 911	718,32	333
21 065	2 192	5 191	1 889	1 316	1 986	84 713	678,28	334
28 238	5 786	14 187	2 556	3 686	3 241	91 721	835,02	335
15 542	3 745	8 724	1 117	816	1 581	71 773	927,32	336
20 685	4 000	4 020	1 745	1 183	1 092	68 913	622,76	337
29 433	6 045	5 618	2 443	1 606	1 568	100 224	675,24	338
32 526	9 088	8 612	3 305	756	4 551	134 705	676,09	339
18 304	4 259	1 099	-	1 089	11	72 849	697,38	340
575 198	126 665	207 575	50 336	28 442	52 879	2 220 480	728,22	

Gem.- Schl.- Nr.	Verwaltungsbezirk	Ausgaben des Vermögenshaushalts						Bruttoausgaben des Vermögenshaushalts	EUR je Einw.
		Zu- führungen an Rücklagen	Vermögens- erwerb	Bau- maßnahmen	Tilgung von Kredit-, Rück- zahlung innerer Darlehen	Zu- weisungen und Zuschüsse für Investi- tionen			
1 000 EUR									
131	Ahrweiler	46	737	7 431	997	2 028	14 464	110,54	
132	Altenkirchen (Ww.)	-	572	7 116	2 997	1 157	12 480	90,98	
133	Bad Kreuznach	-	1 320	5 100	2 301	1 419	10 913	68,86	
134	Birkenfeld	-	334	2 493	2 055	442	5 779	64,86	
135	Cochem-Zell	-	356	2 075	1 566	1 325	5 638	85,47	
137	Mayen-Koblenz	-	1 432	4 775	2 549	1 686	11 451	53,63	
138	Neuwied	239	850	3 644	4 388	264	10 252	55,15	
140	Rhein-Hunsrück-Kreis	-	563	1 780	1 403	1 597	5 845	55,10	
141	Rhein-Lahn-Kreis	34	728	4 227	2 261	656	8 512	65,91	
143	Westerwaldkreis	60	1 075	5 328	3 423	1 669	15 224	74,71	
231	Bernkastel-Wittlich	-	603	3 228	1 545	1 231	7 169	62,75	
232	Bitburg-Prüm	47	744	4 502	2 435	744	8 942	93,37	
233	Daun	26	528	6 135	6 943	191	16 067	251,05	
235	Trier-Saarburg	38	1 272	5 589	3 534	1 776	12 951	92,99	
331	Alzey-Worms	17	1 123	5 618	1 571	639	9 553	75,26	
332	Bad Dürkheim	-	750	3 710	1 777	653	7 517	55,74	
333	Donnersbergkreis	20	309	2 791	1 807	544	5 844	73,76	
334	Germersheim	69	507	1 968	1 845	937	5 905	47,28	
335	Kaiserslautern	31	642	2 503	3 210	1 581	8 474	77,15	
336	Kusel	22	536	3 116	1 559	517	6 147	79,42	
337	Südliche Weinstraße	28	1 222	2 015	1 064	858	6 104	55,16	
338	Rhein-Pfalz-Kreis	-	723	6 589	1 568	912	10 471	70,55	
339	Mainz-Bingen	-	875	3 818	3 072	1 481	9 247	46,41	
340	Südwestpfalz	11	845	2 700	-	796	5 419	51,87	
I n s g e s a m t		689	18 646	98 251	55 869	25 105	220 367	72,27	

Brutto- ausgaben des Ver- waltungs- und Ver- mögens- haushalts	Abzüglich haushalts- technische Ver- rech- nungen	Bereinigte Bruttoausgaben		Abzüglich Zahlungen			Nettoausgaben		Gem.- Schl.- Nr.
				von Gemeinden und Gemeindeverbänden		von anderen Ebenen des öffent- lichen Bereichs			
				ins- gesamt	Ver- waltungs- haushalt				
1 000 EUR	EUR je Einw.	1 000 EUR	EUR je Einw.	1 000 EUR	EUR je Einw.	1 000 EUR	EUR je Einw.		
104 546	4 268	100 279	766,36	27 141	27 141	48 909	24 229	185,16	131
100 240	3 660	96 580	704,12	32 246	31 179	46 937	17 397	126,83	132
125 143	3 116	122 028	769,99	35 785	35 655	53 207	33 035	208,45	133
75 715	2 510	73 205	821,63	20 937	20 684	32 629	19 639	220,43	134
60 264	2 218	58 046	879,95	13 986	13 840	26 172	17 888	271,17	135
147 707	4 102	143 605	672,64	47 808	47 278	61 058	34 739	162,72	137
156 641	5 302	151 340	814,18	49 075	48 677	54 572	47 692	256,58	138
85 808	1 912	83 897	790,78	23 081	23 027	44 238	16 578	156,26	140
104 301	2 895	101 405	785,19	30 909	30 724	46 181	24 316	188,28	141
139 992	7 242	132 750	651,48	49 948	49 723	60 702	22 100	108,46	143
104 490	3 892	100 597	880,52	27 884	27 880	54 105	18 608	162,87	231
88 732	3 421	85 311	890,76	24 072	24 043	40 864	20 375	212,74	232
83 643	2 423	81 219	1 269,09	16 164	15 804	34 894	30 161	471,29	233
105 746	4 916	100 830	723,98	29 530	29 269	56 631	14 670	105,33	235
108 800	2 210	106 590	839,81	27 445	27 414	42 490	36 655	288,80	331
109 659	2 437	107 223	795,01	30 155	29 897	50 783	26 285	194,89	332
62 755	2 277	60 478	763,34	16 616	16 560	28 614	15 248	192,46	333
90 618	2 765	87 853	703,42	27 171	27 007	46 835	13 846	110,86	334
100 195	4 320	95 875	872,85	25 700	25 628	41 372	28 803	262,22	335
77 920	2 116	75 804	979,41	19 537	19 210	36 016	20 252	261,66	336
75 017	2 127	72 889	658,69	25 327	25 122	34 626	12 937	116,91	337
110 696	3 196	107 500	724,26	35 493	34 596	49 261	22 746	153,24	338
143 951	4 551	139 401	699,66	72 689	72 689	50 323	16 388	82,25	339
78 268	1 123	77 145	738,51	22 632	22 459	41 693	12 820	122,73	340
2 440 847	78 998	2 361 849	774,59	731 331	725 505	1 083 112	547 406	179,53	

Gem.- Schl.- Nr.	Verwaltungsbezirk	Einnahmen des					
		Steuern, allgemeine Zuweisungen					
		zu- sammen	Steuern und steuer- ähnliche Ein- nahmen	allgemeine Zuweisungen und Umlagen			
				zu- sammen	Schlüssel- zu- weisungen	Bedarfszu- weisungen, sonstige allgemeine Zu- weisungen	all- gemeine Umlagen
1 000 EUR							
131	Ahrweiler	45 849	1 157	44 692	14 027	4 193	26 471
132	Altenkirchen (Ww.)	49 849	178	49 670	16 262	5 894	27 514
133	Bad Kreuznach	59 652	297	59 355	20 206	7 650	31 499
134	Birkenfeld	34 376	190	34 186	8 967	5 673	19 546
135	Cochem-Zell	25 143	306	24 837	8 658	3 341	12 838
137	Mayen-Koblenz	69 757	737	69 021	22 405	4 119	42 497
138	Neuwied	69 540	296	69 244	11 023	15 699	42 522
140	Rhein-Hunsrück-Kreis	39 730	495	39 235	12 360	5 970	20 905
141	Rhein-Lahn-Kreis	46 919	283	46 636	15 274	5 898	25 464
143	Westerwaldkreis	72 766	742	72 024	18 724	7 035	46 266
231	Bernkastel-Wittlich	44 193	368	43 825	10 309	9 089	24 428
232	Bitburg-Prüm	42 557	563	41 994	9 220	10 201	22 572
233	Daun	27 654	443	27 211	4 947	7 730	14 534
235	Trier-Saarburg	50 318	326	49 993	18 683	6 360	24 949
331	Alzey-Worms	44 462	53	44 409	15 466	4 098	24 845
332	Bad Dürkheim	47 738	388	47 350	14 392	5 214	27 744
333	Donnersbergkreis	29 793	147	29 645	10 444	4 112	15 090
334	Germersheim	43 273	93	43 180	14 979	2 975	25 225
335	Kaiserslautern	40 970	82	40 888	11 054	8 598	21 236
336	Kusel	29 472	95	29 376	9 575	4 830	14 971
337	Südliche Weinstraße	37 556	219	37 337	11 812	2 449	23 076
338	Rhein-Pfalz-Kreis	48 322	409	47 913	15 664	1 303	30 946
339	Mainz-Bingen	77 502	120	77 382	5 372	2 407	69 603
340	Südwestpfalz	35 416	194	35 222	12 875	3 158	19 189
	I n s g e s a m t	1 112 804	8 181	1 104 623	312 697	137 994	653 932

Verwaltungshaushalts										Gem.- Schl.- Nr.
Einnahmen aus Verwaltung und Betrieb					sonstige Finanzeinnahmen			Bruttoeinnahmen des Verwaltungs- haushalts	EUR je Einw.	
zu- sam- men	Gebühren, zweck- gebundene Abgaben	übrige Ver- waltungs- und Betriebs- ein- nahmen	Er- stattungen von Ausgaben des Ver- waltungs- haushalts	Zu- weisungen und Zuschüsse für laufende Zwecke	zu- sam- men	darunter				
						Gewinn- anteile, Kon- zessions- abgaben	Ersatz von sozialen Leistungen			
1 000 EUR									EUR je Einw.	

32 724	3 300	417	27 002	2 005	11 468	1 293	6 178	90 041	688,12	131
27 655	2 873	141	18 530	6 111	7 300	1 496	4 529	84 804	618,27	132
28 656	3 250	328	18 693	6 385	10 081	2 322	6 264	98 389	620,83	133
19 523	1 748	109	15 111	2 554	7 282	1 761	4 883	61 180	686,66	134
16 437	2 064	175	13 877	321	3 834	89	2 932	45 414	688,46	135
41 653	4 490	347	27 414	9 402	9 503	64	7 319	120 913	566,35	137
35 152	3 781	145	29 883	1 343	9 403	832	6 452	114 095	613,81	138
29 942	2 956	188	25 580	1 217	7 027	1 275	4 265	76 699	722,94	140
32 390	3 562	336	17 793	10 699	6 883	80	5 714	86 191	667,39	141
40 629	5 631	128	20 926	13 944	11 109	-	6 426	124 504	611,01	143
42 487	4 962	359	28 276	8 891	6 811	747	3 302	93 491	818,32	231
24 403	4 197	398	13 350	6 458	5 255	377	3 942	72 216	754,03	232
21 391	1 925	253	16 407	2 806	3 154	-	2 377	52 198	815,62	233
35 890	3 337	916	19 258	12 379	6 558	907	3 941	92 767	666,08	235
25 823	3 519	265	15 137	6 902	3 901	-	2 614	74 186	584,50	331
35 202	2 736	291	25 083	7 093	6 042	79	4 580	88 983	659,77	332
16 559	2 370	201	13 670	318	3 006	-	2 227	49 358	622,99	333
32 515	2 926	175	22 377	7 037	4 776	436	3 117	80 563	645,05	334
29 301	3 350	117	18 056	7 779	3 462	-	2 377	73 732	671,26	335
25 945	1 985	357	18 476	5 127	4 044	-	3 350	59 461	768,25	336
24 695	3 432	526	19 983	753	4 044	0	2 613	66 294	599,09	337
40 137	4 748	734	20 946	13 709	7 763	-	5 266	96 221	648,27	338
48 247	4 392	307	42 193	1 355	9 152	74	8 156	134 901	677,07	339
30 386	2 134	235	23 659	4 358	6 286	2 000	2 654	72 088	690,09	340
737 740	79 667	7 447	511 681	138 945	158 144	13 830	105 482	2 008 689	658,77	

Gem.- Schl.- Nr.	Verwaltungsbezirk	Einnahmen des Vermögenshaushalts							Bruttoeinnahmen des Vermögens- haushalts	EUR je Einw.
		Zu- führung vom Ver- waltungs- haushalt	Entnahmen aus Rücklagen	Ein- nahmen aus der Ver- äußerung von Sach- vermögen	Beiträge und ähnliche Entgelte	Zu- weisungen und Zuschüsse für Investi- tionen	Ein- nahmen aus Kredit- en und inneren Darlehen			
		1 000 EUR								
131	Ahrweiler	1 043	1 046	22	-	2 792	8 500	15 014	114,74	
132	Altenkirchen (Ww.)	3 023	-	25	-	5 630	5 000	13 678	99,72	
133	Bad Kreuznach	2 342	-	14	-	4 777	3 000	10 134	63,94	
134	Birkenfeld	2 055	-	0	-	2 102	965	5 122	57,49	
135	Cochem-Zell	1 566	0	36	-	1 950	-	4 853	73,57	
137	Mayen-Koblenz	2 549	-	18	-	4 439	2 485	9 491	44,46	
138	Neuwied	4 434	193	8	-	3 681	4 000	12 320	66,28	
140	Rhein-Hunsrück-Kreis	1 392	-	14	-	2 190	2 400	5 997	56,52	
141	Rhein-Lahn-Kreis	2 290	-	22	-	3 308	3 000	8 625	66,78	
143	Westerwaldkreis	3 474	2 715	1	-	4 111	4 391	14 702	72,15	
231	Bernkastel-Wittlich	1 545	-	12	-	3 160	3 812	8 532	74,68	
232	Bitburg-Prüm	2 474	-	7	-	4 230	4 685	11 396	118,99	
233	Daun	1 864	-	52	-	5 168	8 124	15 211	237,68	
235	Trier-Saarburg	3 572	-	12	-	5 211	4 490	14 314	102,77	
331	Alzey-Worms	1 625	-	986	-	4 671	2 960	10 241	80,69	
332	Bad Dürkheim	1 773	-	46	-	2 029	4 025	7 877	58,40	
333	Donnersbergkreis	1 827	-	17	-	2 582	1 539	5 965	75,29	
334	Germersheim	1 986	-	5	-	2 580	2 952	7 532	60,31	
335	Kaiserslautern	3 241	-	0	48	2 716	2 176	8 182	74,49	
336	Kusel	1 581	-	83	-	3 298	1 416	6 378	82,40	
337	Südliche Weinstraße	1 092	404	327	-	2 497	1 783	6 104	55,16	
338	Rhein-Pfalz-Kreis	1 568	-	12	-	2 952	7 710	12 342	83,15	
339	Mainz-Bingen	4 551	-	2	-	2 588	7 084	14 494	72,75	
340	Südwestpfalz	11	2 046	59	-	2 067	-	4 338	41,53	
	Insgesamt	52 879	6 405	1 780	48	80 729	86 497	232 842	76,36	

Brutto- ein- nahmen des Ver- waltungs- und Ver- mögens- haushalts	Abzüglich haushalts- technische Ver- rech- nungen	Bereinigte Bruttoeinnahmen		Nettoeinnahmen		Mehrausgaben (-) / Mehreinnahmen (+)			Gem.- Schl.- Nr.
						ins- gesamt	des Ver- waltungs- haushalts	des Ver- mögens- haushalts	
1 000 EUR		EUR je Einw.	1 000 EUR	EUR je Einw.	1 000 EUR				
105 055	4 268	100 787	770,25	24 737	189,05	509	- 41	550	131
98 482	3 660	94 822	691,31	15 639	114,02	- 1 758	- 2 957	1 199	132
108 523	3 116	105 407	665,11	16 414	103,57	- 16 621	- 15 842	- 779	133
66 302	2 510	63 792	715,98	10 226	114,77	- 9 413	- 8 757	- 657	134
50 267	2 218	48 049	728,40	7 891	119,62	- 9 997	- 9 212	- 784	135
130 404	4 102	126 302	591,59	17 436	81,67	- 17 303	- 15 344	- 1 959	137
126 415	5 302	121 113	651,57	17 466	93,96	- 30 226	- 32 294	2 068	138
82 696	1 912	80 784	761,44	13 465	126,92	- 3 113	- 3 264	151	140
94 816	2 895	91 921	711,75	14 831	114,84	- 9 485	- 9 598	113	141
139 206	7 242	131 964	647,62	21 314	104,60	- 786	- 263	- 523	143
102 024	3 892	98 132	858,94	16 142	141,29	- 2 466	- 3 829	1 363	231
83 612	3 421	80 192	837,31	15 255	159,29	- 5 119	- 7 573	2 454	232
67 409	2 423	64 986	1 015,44	13 928	217,63	- 16 233	- 15 378	- 856	233
107 080	4 916	102 164	733,56	16 004	114,91	1 334	- 28	1 362	235
84 428	2 210	82 218	647,78	12 282	96,77	- 24 373	- 25 061	689	331
96 859	2 437	94 423	700,11	13 485	99,99	- 12 800	- 13 160	360	332
55 323	2 277	53 046	669,53	7 816	98,65	- 7 432	- 7 553	121	333
88 095	2 765	85 330	683,22	11 324	90,67	- 2 522	- 4 149	1 627	334
81 914	4 320	77 594	706,42	10 522	95,79	- 18 281	- 17 988	- 293	335
65 839	2 116	63 723	823,32	8 171	105,56	- 12 081	- 12 312	231	336
72 398	2 127	70 271	635,03	10 319	93,25	- 2 619	- 2 619	-	337
108 564	3 196	105 368	709,89	20 614	138,88	- 2 132	- 4 003	1 871	338
149 395	4 551	144 844	726,98	21 831	109,57	5 443	196	5 247	339
76 426	1 123	75 303	720,87	10 978	105,09	- 1 842	- 762	- 1 081	340
2 241 531	78 998	2 162 533	709,22	348 090	114,16	- 199 316	- 211 791	12 476	

Gem.- Schl.- Nr.	Gebietskörperschaft	Ausgaben des Verwaltungshaushalts						sonstige Ausgaben des Ver- waltungs- haushalts
		zu- sammen	Personal- ausgaben	sächliche Ver- waltungs- ausgaben	Zins- ausgaben	laufende Übertragungen		
						an öffentlichen Bereich	an andere Bereiche	
1 000 EUR								
131 000 00	LK Ahrweiler	136 818	38 727	20 218	4 040	41 560	19 096	13 177
131 007 00	Bad Neuenahr-Ahrweiler, St	34 297	10 193	4 997	275	7 904	5 694	5 233
131 070 00	Remagen, St	15 573	4 879	2 310	1 047	3 433	3 051	853
131 077 00	Sinzig, St	15 418	5 386	2 754	339	3 312	2 835	791
131 090 00	Grafschaft	8 099	2 920	1 348	447	2 300	482	602
131 000 01	VG Adenau	17 236	4 098	2 763	201	6 307	1 754	2 112
	Verbandsgemeinde	5 788	2 897	1 148	95	552	779	318
	Ortsgemeinden	11 447	1 201	1 616	106	5 756	975	1 794
131 000 02	VG Altenahr	12 217	2 978	1 842	489	4 426	773	1 708
	Verbandsgemeinde	4 105	1 936	828	204	346	620	171
	Ortsgemeinden	8 112	1 042	1 014	285	4 080	153	1 537
131 000 03	VG Bad Breisig	15 252	3 880	1 768	468	5 653	2 572	911
	Verbandsgemeinde	5 572	2 126	740	177	423	1 812	295
	Ortsgemeinden	9 680	1 754	1 027	291	5 230	761	616
131 006 03	Bad Breisig, St	6 892	1 124	791	237	3 633	578	530
131 000 04	VG Brohlthal	18 726	4 392	2 434	774	8 225	1 934	967
	Verbandsgemeinde	6 847	3 011	1 144	407	911	1 225	148
	Ortsgemeinden	11 879	1 381	1 290	366	7 314	708	819
131 202 04	Burgbrohl	2 619	285	227	145	1 730	102	131
132 000 00	LK Altenkirchen (Ww.)	165 350	40 632	19 696	5 900	62 692	20 732	15 697
132 050 00	Herdorf, St	6 665	2 492	897	473	1 459	962	382
132 000 01	VG Altenkirchen (Ww.)	32 321	8 249	3 277	872	12 962	4 504	2 456
	Verbandsgemeinde	16 168	7 600	1 993	479	1 632	3 926	538
	Ortsgemeinden	16 152	649	1 284	393	11 330	578	1 918
132 501 01	Altenkirchen (Ww.), St	6 375	109	628	275	4 688	146	529
132 000 02	VG Betzdorf	23 657	3 889	3 103	854	8 532	3 929	3 351
	Verbandsgemeinde	8 291	2 943	1 293	252	804	2 480	520
	Ortsgemeinden	15 366	946	1 810	603	7 728	1 449	2 831
132 006 02	Betzdorf, St	10 497	316	1 207	469	4 935	1 144	2 426
132 000 03	VG Daaden	14 978	3 519	1 798	393	5 812	1 657	1 798
	Verbandsgemeinde	4 588	1 994	995	181	299	741	379
	Ortsgemeinden	10 390	1 526	803	212	5 512	917	1 420
132 018 03	Daaden	3 983	261	272	128	2 416	509	397
132 000 04	VG Flammersfeld	13 992	3 564	1 741	709	5 951	675	1 353
	Verbandsgemeinde	6 997	3 095	1 069	549	791	648	845
	Ortsgemeinden	6 995	468	672	160	5 160	27	508
132 000 05	VG Gebhardshain	10 803	2 830	1 485	521	4 190	1 159	618
	Verbandsgemeinde	4 362	1 885	745	171	500	961	98
	Ortsgemeinden	6 441	945	739	349	3 689	198	519
132 000 06	VG Hamm (Sieg)	16 188	4 448	1 552	1 020	5 905	1 646	1 616
	Verbandsgemeinde	8 337	4 080	707	593	695	1 608	653
	Ortsgemeinden	7 852	368	845	427	5 211	38	963
132 044 06	Hamm (Sieg)	3 124	102	452	183	1 906	15	467
132 000 07	VG Kirchen (Sieg)	27 143	7 143	3 507	93	9 948	3 820	2 632
	Verbandsgemeinde	8 944	4 435	1 665	0	1 142	1 441	261
	Ortsgemeinden	18 199	2 708	1 842	92	8 806	2 379	2 371
132 063 07	Kirchen (Sieg), St	7 612	842	676	62	3 278	1 148	1 607

Ausgaben des Vermögenshaushalts						Bruttoausgaben ¹⁾	Bereinigte Bruttoausgaben		Nettoausgaben		Gem.-Schl.-Nr.
zusammen	Sachinvestitionen		Investitionszuweisungen, Darlehen, Tilgungen		sonstige Ausgaben des Vermögenshaushalts						
	zusammen	darunter Baumaßnahmen	an öffentlichen Bereich	an andere Bereiche							
1 000 EUR							EUR je Einwohner	1 000 EUR	EUR je Einwohner		
38 573	26 986	23 688	291	5 430	5 866	165 580	148 760	1 136,87	108 445	828,77	131 000 00
6 963	5 594	4 992	4	1 344	21	41 260	35 339	1 278,65	27 557	997,05	131 007 00
7 857	4 281	4 123	1	736	2 839	23 430	20 711	1 272,71	15 247	936,97	131 070 00
3 113	1 877	1 381	185	1 050	-	18 531	16 509	930,25	11 949	673,29	131 077 00
3 458	3 289	3 083	3	162	5	11 557	10 880	976,14	7 886	707,48	131 090 00
6 329	4 212	3 745	5	620	1 492	21 292	18 927	1 306,57	13 284	917,05	131 000 01
1 702	1 575	1 225	-	121	5	7 490	7 143	493,09	1 267	87,49	
4 627	2 637	2 519	5	499	1 487	16 075	14 057	970,38	12 017	829,55	
4 691	3 171	3 048	15	660	844	15 125	14 049	1 204,80	9 889	848,06	131 000 02
1 166	516	451	5	533	112	5 271	4 981	427,11	1 065	91,32	
3 526	2 655	2 597	10	127	733	11 637	10 852	930,63	8 824	756,74	
1 683	1 002	760	6	362	313	14 572	13 749	1 040,16	9 800	741,44	131 000 03
317	85	59	-	152	80	5 890	5 595	423,27	853	64,50	
1 366	917	701	6	210	233	11 046	10 517	795,68	8 948	676,94	
1 079	833	666	-	166	80	7 971	7 679	857,49	6 695	747,64	131 006 03
4 478	3 560	2 556	71	495	351	19 814	18 596	995,43	12 833	686,93	131 000 04
762	611	312	3	149	-	7 609	7 461	399,39	707	37,84	
3 716	2 949	2 244	69	347	351	15 595	14 525	777,54	12 126	649,10	
748	635	610	-	92	22	3 368	3 262	966,77	2 714	804,40	131 202 04
37 042	24 719	20 300	1 490	4 876	5 958	176 082	161 334	1 176,22	109 372	797,39	132 000 00
1 687	755	460	-	613	319	8 352	7 598	1 049,06	5 857	808,63	132 050 00
5 714	3 013	1 763	40	800	1 860	32 196	28 727	1 206,93	17 340	728,52	132 000 01
1 562	600	336	6	365	590	17 730	16 416	689,67	2 191	92,06	
4 152	2 413	1 428	34	436	1 270	20 305	18 150	762,53	15 149	636,47	
1 106	828	232	23	237	17	7 481	6 961	1 070,95	6 025	926,99	132 501 01
4 792	3 324	3 138	601	557	311	24 379	22 450	1 371,67	14 955	913,72	132 000 02
695	505	387	159	18	13	8 986	8 466	517,26	586	35,81	
4 098	2 818	2 751	441	540	298	19 464	18 055	1 103,13	14 369	877,91	
3 280	2 434	2 378	386	460	-	13 778	13 134	1 246,90	9 980	947,49	132 006 02
3 295	1 399	1 223	6	705	1 184	15 987	13 722	1 137,14	10 740	890,06	132 000 03
873	341	326	-	224	308	5 461	5 055	418,92	1 146	94,96	
2 422	1 059	898	6	481	876	12 812	10 953	907,71	9 594	795,10	
1 147	347	284	-	385	414	5 130	4 436	980,85	4 036	892,38	132 018 03
3 486	1 470	1 147	614	686	716	14 839	14 071	1 181,04	9 187	771,08	132 000 04
1 538	473	312	569	397	99	8 535	8 228	690,64	1 962	164,65	
1 948	997	835	45	289	617	8 942	8 481	711,87	7 225	606,43	
2 618	1 741	794	48	304	525	11 603	10 564	936,79	7 246	642,56	132 000 05
912	572	116	-	103	236	5 274	4 890	433,62	1 089	96,53	
1 706	1 169	678	48	201	288	8 147	7 492	664,37	6 158	546,03	
2 388	1 774	1 669	1	553	60	15 771	15 071	1 152,10	10 106	772,54	132 000 06
477	184	134	-	294	-	8 814	8 398	641,99	2 147	164,12	
1 910	1 590	1 535	1	259	60	9 762	9 478	724,54	7 959	608,42	
447	357	350	-	90	-	3 571	3 476	1 025,30	3 193	941,83	132 044 06
7 021	5 770	5 144	180	146	925	30 826	28 226	1 108,32	20 015	785,92	132 000 07
1 456	576	419	1	1	878	10 400	9 672	379,79	1 452	57,01	
5 565	5 194	4 725	179	144	48	23 764	21 892	859,62	18 563	728,92	
2 474	2 246	2 064	151	78	-	10 087	9 315	996,87	7 575	810,66	132 063 07

Gem.- Schl.- Nr.	Gebietskörperschaft	Einnahmen des Verwaltungshaushalts							sonstige Einnahmen des Ver- waltungs- haushalts
		zu- sammen	Steuern und steuer- ähnliche Einnahmen	Gebühren, zweck- gebundene Abgaben	Einnahmen aus wirtschaf- tlicher Tätigkeit	laufende Übertragungen			
						zu- sammen	darunter von		
							Bund und Land	Gemein- den /GV u. Zweck- verbänden	
1 000 EUR									
131 000 00	LK Ahrweiler	134 626	60 815	7 221	9 189	49 834	18 371	22 709	7 567
131 007 00	Bad Neuenahr-Ahrweiler, St	35 762	18 472	3 164	2 120	9 139	4 737	2 264	2 868
131 070 00	Remagen, St	14 788	7 189	524	1 041	5 009	1 678	1 486	1 026
131 077 00	Sinzig, St	15 260	7 357	766	964	5 888	2 006	2 036	285
131 090 00	Grafschaft	8 184	5 113	328	423	2 244	1 120	739	77
131 000 01	VG Adenau	17 457	5 860	857	2 245	7 100	2 651	3 769	1 395
	Verbandsgemeinde	5 786	24	182	35	5 039	1 189	3 559	506
	Ortsgemeinden	11 672	5 836	675	2 211	2 061	1 462	211	888
131 000 02	VG Altenahr	11 312	4 521	438	720	5 037	1 885	2 810	595
	Verbandsgemeinde	4 089	7	87	18	3 801	1 070	2 451	176
	Ortsgemeinden	7 222	4 515	351	702	1 235	815	359	419
131 000 03	VG Bad Breisig	13 754	5 053	695	693	6 934	1 502	4 669	379
	Verbandsgemeinde	5 556	77	107	8	5 308	829	3 865	56
	Ortsgemeinden	8 198	4 976	588	685	1 626	673	804	323
131 006 03	Bad Breisig, St	5 698	3 534	503	487	1 048	423	494	126
131 000 04	VG Brohltal	18 109	7 250	450	984	8 484	2 791	4 935	941
	Verbandsgemeinde	6 801	9	233	55	6 427	1 419	4 480	76
	Ortsgemeinden	11 307	7 241	216	929	2 057	1 372	455	865
131 202 04	Burgbrohl	2 300	1 709	34	119	395	229	144	43
132 000 00	LK Altenkirchen (Ww.)	152 896	57 603	4 957	6 780	75 346	19 733	48 129	8 209
132 050 00	Herdorf, St	5 874	2 876	221	336	2 227	960	557	213
132 000 01	VG Altenkirchen (Ww.)	31 352	10 096	1 297	1 222	16 831	3 742	11 778	1 907
	Verbandsgemeinde	16 201	66	656	151	14 368	1 588	11 661	960
	Ortsgemeinden	15 151	10 030	641	1 071	2 462	2 154	117	947
132 501 01	Altenkirchen (Ww.), St	5 380	3 703	324	402	578	532	8	373
132 000 02	VG Betzdorf	21 603	8 938	752	949	10 022	2 613	6 882	941
	Verbandsgemeinde	8 291	50	182	168	7 744	1 050	6 390	146
	Ortsgemeinden	13 312	8 888	570	781	2 278	1 563	492	795
132 006 02	Betzdorf, St	9 231	6 408	425	486	1 639	1 400	230	273
132 000 03	VG Daaden	14 708	6 356	459	747	5 397	1 084	3 913	1 749
	Verbandsgemeinde	4 470	19	173	64	4 074	549	3 129	140
	Ortsgemeinden	10 238	6 337	286	683	1 322	535	784	1 609
132 018 03	Daaden	3 992	2 703	73	255	385	255	129	577
132 000 04	VG Flammersfeld	12 114	4 384	338	582	6 414	1 988	3 984	396
	Verbandsgemeinde	5 837	24	295	19	5 321	955	3 950	178
	Ortsgemeinden	6 277	4 360	43	563	1 093	1 033	34	218
132 000 05	VG Gebhardshain	10 816	4 085	239	404	5 319	1 631	3 132	769
	Verbandsgemeinde	4 475	22	104	23	3 983	867	2 687	343
	Ortsgemeinden	6 341	4 063	135	381	1 336	764	445	426
132 000 06	VG Hamm (Sieg)	12 451	3 105	454	403	8 113	2 281	5 135	376
	Verbandsgemeinde	7 300	40	303	12	6 728	917	5 119	217
	Ortsgemeinden	5 151	3 065	151	391	1 385	1 364	16	159
132 044 06	Hamm (Sieg)	898	440	52	128	264	258	3	14
132 000 07	VG Kirchen (Sieg)	25 581	10 995	872	1 225	11 141	2 795	6 670	1 347
	Verbandsgemeinde	9 361	72	436	42	7 994	1 750	5 792	817
	Ortsgemeinden	16 220	10 923	436	1 183	3 148	1 045	878	530
132 063 07	Kirchen (Sieg), St	5 613	3 547	125	461	1 250	536	211	231

Einnahmen des Vermögenshaushalts													Gem.-Schl.-Nr.
zu-sammen	Dar-lehens-rück-flüsse	Beiträge und ähnliche Entgelte	Zuweisungen und Zuschüsse für Investitionen		Schulden-aufnahmen		sonstige Ein-nahmen des Ver-mögens-haushalts	Brutto-ein-nahmen ¹⁾	Bereinigte Bruttoeinnahmen		Nettoeinnahmen		
			zu-sammen	darunter von Bund und Land	zu-sammen	darunter Kredit-markt-mittel ²⁾			EUR je Einwohner	1 000 EUR	EUR je Einwohner		
1 000 EUR										EUR je Einwohner	1 000 EUR	EUR je Einwohner	
36 683	64	6 250	10 037	7 513	6 308	6 308	14 025	161 500	144 679	1 105,69	104 364	797,59	131 000 00
5 754	13	1 369	813	729	-	-	3 560	41 516	35 595	1 287,91	27 812	1 006,31	131 007 00
5 725	23	656	2 479	2 010	1 000	1 000	1 567	20 513	17 794	1 093,46	12 331	757,73	131 070 00
2 569	-	1 040	518	510	-	-	1 010	17 829	15 807	890,68	11 247	633,71	131 077 00
4 371	-	484	1 173	887	2 000	2 000	713	12 555	11 877	1 065,62	8 883	796,96	131 090 00
6 968	-	884	1 554	807	1 156	1 156	3 375	22 153	19 788	1 366,00	14 145	976,47	131 000 01
2 061	-	-	1 080	461	440	440	540	7 846	7 500	517,71	1 624	112,11	
4 907	-	884	473	346	715	715	2 834	16 579	14 561	1 005,19	12 521	864,36	
4 517	28	861	1 386	1 151	1 140	1 140	1 103	14 045	12 970	1 112,25	8 810	755,51	131 000 02
1 194	1	-	386	328	428	428	378	5 283	4 993	428,15	1 077	92,36	
3 323	27	861	999	824	712	712	725	10 546	9 761	837,04	7 733	663,15	
1 281	0	237	129	104	140	140	775	12 672	11 849	896,40	7 900	597,68	131 000 03
413	0	-	48	46	-	-	365	5 968	5 674	429,24	931	70,47	
868	-	237	81	57	140	140	411	9 067	8 538	645,96	6 969	527,22	
628	-	237	61	55	140	140	190	6 326	6 034	673,79	5 050	563,94	131 006 03
5 499	0	720	1 986	1 315	872	872	1 921	20 217	19 000	1 017,06	13 237	708,56	131 000 04
1 429	-	-	817	792	241	241	371	8 230	8 082	432,65	1 328	71,09	
4 070	0	720	1 168	523	631	631	1 550	15 378	14 308	765,91	11 908	637,46	
645	-	102	180	175	293	293	71	2 945	2 839	841,47	2 291	679,09	131 202 04
34 701	60	6 162	9 922	8 746	4 761	4 761	13 796	161 287	146 539	1 068,36	94 578	689,53	132 000 00
1 730	-	176	225	190	357	357	971	7 604	6 850	945,80	5 109	705,37	132 050 00
6 268	37	688	1 627	1 158	513	513	3 404	31 782	28 313	1 189,52	16 926	711,11	132 000 01
1 478	-	-	796	465	-	-	682	17 679	16 365	687,54	2 140	89,92	
4 790	37	688	831	693	513	513	2 722	19 941	17 786	747,26	14 786	621,19	
1 439	33	66	407	396	300	300	634	6 820	6 300	969,22	5 364	825,26	132 501 01
5 078	3	364	2 064	1 997	921	921	1 726	22 609	20 681	1 263,55	13 185	805,60	132 000 02
954	1	-	429	389	-	-	524	9 245	8 725	533,06	845	51,61	
4 124	2	364	1 634	1 608	921	921	1 202	17 436	16 027	979,21	12 341	754,00	
3 429	2	216	1 527	1 501	916	916	768	12 660	12 016	1 140,78	8 862	841,36	132 006 02
3 035	9	647	118	68	44	44	2 217	15 456	13 192	1 093,19	10 210	846,11	132 000 03
887	-	-	87	50	-	-	800	5 357	4 951	410,28	1 042	86,32	
2 148	9	647	31	18	44	44	1 417	12 386	10 527	872,39	9 168	759,79	
1 162	9	352	28	15	-	-	774	5 155	4 461	986,22	4 061	897,75	132 018 03
3 408	0	819	1 498	1 292	-	-	1 090	12 883	12 115	1 016,88	7 231	606,92	132 000 04
1 550	0	-	1 305	1 127	-	-	245	7 387	7 080	594,27	814	68,28	
1 858	-	819	193	165	-	-	846	8 135	7 673	644,07	6 417	538,64	
2 571	-	383	303	203	390	390	1 495	11 570	10 531	933,86	7 213	639,62	132 000 05
802	-	-	205	80	-	-	596	5 277	4 893	433,90	1 092	96,81	
1 769	-	383	98	124	390	390	899	8 110	7 456	661,15	6 121	542,81	
1 949	4	550	264	246	463	463	666	11 595	10 894	832,84	5 929	453,28	132 000 06
401	-	-	107	107	-	-	294	7 701	7 285	556,93	1 034	79,06	
1 548	4	550	157	140	463	463	372	6 698	6 414	490,33	4 895	374,22	
365	-	-	27	22	197	197	140	1 263	1 168	344,47	885	261,00	132 044 06
5 261	8	1 140	2 052	1 850	717	717	1 344	27 503	24 902	977,83	16 692	655,44	132 000 07
1 301	1	-	668	531	-	-	632	10 661	9 933	390,04	1 713	67,26	
3 960	7	1 140	1 384	1 318	717	717	712	20 180	18 308	718,88	14 979	588,18	
1 547	-	309	995	954	-	-	244	7 160	6 388	683,66	4 648	497,45	132 063 07

Gem.- Schl.- Nr.	Gebietskörperschaft	Ausgaben des Verwaltungshaushalts						
		zu- sammen	Personal- ausgaben	sächliche Ver- waltungs- ausgaben	Zins- ausgaben	laufende Übertragungen		sonstige Ausgaben des Ver- waltungs- haushalts
						an öffentlichen Bereich	an andere Bereiche	
1 000 EUR								

noch: LK Altenkirchen (Ww.)

132 072 07	Mudersbach	4 269	912	472	25	1 888	428	544
132 076 07	Niederfischbach	3 082	613	361	1	1 694	344	69
132 000 08	VG Wissen	19 603	4 497	2 336	964	7 934	2 380	1 491
	Verbandsgemeinde	8 497	3 664	1 294	290	680	2 168	401
	Ortsgemeinden	11 106	833	1 042	674	7 254	212	1 090
132 117 08	Wissen, St	6 638	430	473	476	4 547	176	536
133 000 00	LK Bad Kreuznach	220 978	55 246	29 115	7 003	57 567	46 705	25 341
133 006 00	Bad Kreuznach, St	78 018	17 209	10 769	3 831	12 829	29 150	4 229
133 052 00	Kirm, St	14 520	3 543	1 700	497	2 630	5 417	735
133 000 01	VG Bad Kreuznach	9 213	2 981	1 147	90	3 439	808	747
	Verbandsgemeinde	2 859	1 224	432	59	535	554	56
	Ortsgemeinden	6 354	1 757	716	31	2 905	255	691
133 000 02	VG Bad Münster a.S.-Ebemb.	26 343	3 876	2 226	1 060	5 166	2 046	11 969
	Verbandsgemeinde	4 724	2 144	878	606	350	747	0
	Ortsgemeinden	21 619	1 733	1 348	454	4 815	1 299	11 969
133 007 02	Bad Münster a.S.-Ebemb., St	16 057	709	805	388	2 122	798	11 234
133 000 03	VG Kirm-Land	10 822	3 697	1 586	226	4 125	728	460
	Verbandsgemeinde	3 770	1 912	608	62	542	553	93
	Ortsgemeinden	7 051	1 786	978	164	3 582	175	367
133 000 04	VG Langenlonsheim	16 070	4 139	2 080	369	6 395	1 273	1 814
	Verbandsgemeinde	5 552	2 233	1 023	281	350	979	687
	Ortsgemeinden	10 518	1 906	1 057	88	6 045	294	1 127
133 054 04	Langenlonsheim	4 224	438	358	0	2 687	121	619
133 000 05	VG Meisenheim	10 128	2 935	1 535	247	3 328	1 491	592
	Verbandsgemeinde	5 116	2 314	952	147	272	1 298	133
	Ortsgemeinden	5 012	621	583	99	3 056	193	459
133 000 06	VG Rüdesheim	22 991	7 567	3 783	163	8 167	1 645	1 667
	Verbandsgemeinde	7 231	2 983	1 369	151	738	1 319	672
	Ortsgemeinden	15 760	4 584	2 414	12	7 428	326	995
133 000 07	VG Bad Sobernheim	22 115	5 891	2 770	347	7 345	3 334	2 428
	Verbandsgemeinde	7 728	3 158	1 062	236	612	2 471	189
	Ortsgemeinden	14 387	2 733	1 708	110	6 734	863	2 239
133 501 07	Bad Sobernheim, St	6 162	750	732	42	2 756	637	1 245
133 000 08	VG Stromberg	10 757	3 408	1 519	173	4 143	813	701
	Verbandsgemeinde	3 355	1 586	650	77	347	612	84
	Ortsgemeinden	7 402	1 823	869	96	3 796	201	617
133 103 08	Stromberg, St	3 301	798	378	58	1 676	27	364
134 000 00	LK Birkenfeld	119 857	31 679	13 449	3 854	34 882	24 121	11 872
134 045 00	Idar-Oberstein, St	49 990	12 494	4 586	2 534	8 769	16 770	4 835
134 000 01	VG Baumholder	13 027	2 991	1 642	147	5 282	1 641	1 325
	Verbandsgemeinde	5 169	2 360	854	33	657	1 112	153
	Ortsgemeinden	7 857	631	788	114	4 624	529	1 171
134 005 01	Baumholder, St	3 496	370	297	24	2 030	337	438
134 000 02	VG Birkenfeld	27 669	6 668	2 998	601	9 879	4 142	3 381
	Verbandsgemeinde	12 174	5 435	1 265	455	839	3 461	719
	Ortsgemeinden	15 494	1 233	1 733	145	9 040	681	2 662

Ausgaben des Vermögenshaushalts						Bruttoausgaben ¹⁾	Bereinigte Bruttoausgaben		Nettoausgaben		Gem.-Schl.-Nr.
zusammen	Sachinvestitionen		Investitionszuweisungen, Darlehen, Tilgungen		sonstige Ausgaben des Vermögenshaushalts						
	zusammen	darunter Baumaßnahmen	an öffentlichen Bereich	an andere Bereiche							
1 000 EUR							EUR je Einwohner	1 000 EUR	EUR je Einwohner		
1 599	1 599	1 377	0	1	-	5 869	5 491	864,77	4 940	777,95	132 072 07
896	852	837	26	19	-	3 978	3 706	745,15	2 916	586,42	132 076 07
6 041	5 472	4 961	-	511	57	22 129	20 905	1 311,06	13 926	873,40	132 000 08
987	812	508	-	128	47	9 484	8 787	551,10	1 480	92,81	
5 054	4 660	4 453	-	384	10	16 160	15 632	980,39	12 447	780,59	
4 605	4 318	4 291	-	287	-	11 244	10 836	1 251,58	8 862	1 023,53	132 117 08
45 662	31 168	24 149	1 466	7 507	5 521	249 416	224 811	1 418,55	154 063	972,13	133 000 00
15 137	10 549	6 506	668	3 904	17	93 156	80 283	1 849,08	55 150	1 270,22	133 006 00
2 844	2 457	2 332	0	343	44	17 364	16 275	1 844,02	11 881	1 346,19	133 052 00
1 963	1 146	970	2	243	573	9 926	9 667	1 087,02	6 446	724,83	133 000 01
138	67	5	-	70	0	2 997	2 941	330,73	162	18,22	
1 825	1 079	965	2	172	573	8 179	7 976	896,88	6 284	706,61	
2 324	1 438	1 222	10	615	260	26 275	23 197	2 032,52	19 522	1 710,55	133 000 02
661	550	473	-	111	0	5 385	5 385	471,79	1 228	107,63	
1 663	888	749	10	504	260	23 281	20 204	1 770,26	18 294	1 602,92	
740	303	255	2	430	5	16 797	14 535	3 794,02	13 950	3 641,22	133 007 02
2 483	1 392	1 037	63	201	827	11 696	11 103	1 044,93	6 789	638,88	133 000 03
185	52	27	10	77	45	3 955	3 860	363,29	541	50,88	
2 298	1 340	1 010	53	123	782	9 349	8 851	832,96	6 248	587,99	
5 992	2 345	1 534	384	1 309	1 954	19 273	17 427	1 279,23	12 888	946,02	133 000 04
1 536	1 236	939	-	300	-	7 088	6 401	469,88	1 263	92,68	
4 457	1 109	596	384	1 010	1 954	14 974	13 816	1 014,13	11 625	853,34	
1 850	557	79	360	275	657	6 074	5 415	1 483,58	4 903	1 343,28	133 054 04
2 203	1 645	1 462	-	234	324	10 812	10 492	1 230,91	6 341	743,87	133 000 05
376	240	168	-	135	-	5 492	5 355	628,22	1 483	173,95	
1 827	1 405	1 294	-	99	324	6 839	6 656	780,87	4 858	569,92	
5 951	5 392	4 734	22	162	374	26 418	24 383	970,53	14 919	593,85	133 000 06
1 670	1 560	1 493	22	68	20	8 901	8 229	327,55	1 274	50,70	
4 281	3 832	3 241	-	94	355	20 041	18 677	743,42	13 646	543,15	
4 739	3 408	3 084	309	387	635	23 469	21 844	1 178,41	13 536	730,20	133 000 07
2 042	1 823	1 721	17	202	-	9 770	9 581	516,87	1 808	97,56	
2 697	1 585	1 363	292	185	635	17 084	15 647	844,10	11 727	632,64	
800	341	134	289	84	86	6 962	6 527	1 019,46	5 329	832,44	133 501 07
2 027	1 396	1 268	9	109	513	11 027	10 139	1 067,63	6 591	694,04	133 000 08
316	267	217	1	48	0	3 672	3 580	376,99	534	56,20	
1 711	1 129	1 051	8	61	513	9 113	8 317	875,72	6 058	637,85	
787	533	483	7	43	204	4 088	3 692	1 159,45	2 543	798,60	133 103 08
26 227	16 340	12 997	332	4 827	4 728	134 550	123 015	1 380,67	87 178	978,45	134 000 00
9 661	5 812	4 674	5	2 007	1 837	59 651	54 978	1 674,72	39 373	1 199,37	134 045 00
2 165	1 218	1 053	37	472	437	13 095	11 468	1 103,45	7 695	740,36	134 000 01
149	77	10	36	18	18	5 318	5 156	496,06	919	88,47	
2 016	1 141	1 043	1	454	419	9 873	8 409	809,07	6 775	651,89	
515	178	150	-	337	-	4 011	3 573	861,91	2 870	692,30	134 005 01
7 641	4 750	4 031	279	1 419	1 193	30 347	27 799	1 356,00	20 039	977,49	134 000 02
2 203	1 460	1 296	167	576	-	14 378	13 798	673,03	3 276	159,82	
5 437	3 290	2 735	111	843	1 193	20 932	18 965	925,06	16 763	817,67	

Gem.- Schl.- Nr.	Gebietskörperschaft	Einnahmen des Verwaltungshaushalts							
		zu- sammen	Steuern und steuer- ähnliche Einnahmen	Gebühren, zweck- gebundene Abgaben	Einnahmen aus wirtschaft- licher Tätigkeit	laufende Übertragungen			sonstige Einnahmen des Ver- waltungs- haushalts
						zu- sammen	darunter von		
							Bund und Land	Gemein- den /GV u. Zweck- verbänden	
1 000 EUR									

noch: LK Altenkirchen (Ww.)

132 072 07	Mudersbach	4 169	2 831	176	262	791	149	395	109
132 076 07	Niederfischbach	3 249	2 139	105	277	651	164	273	76
132 000 08	VG Wissen	18 397	6 768	326	911	9 881	2 640	6 080	511
	Verbandsgemeinde	8 321	44	164	45	7 651	1 184	5 604	417
	Ortsgemeinden	10 076	6 724	162	866	2 230	1 456	476	94
132 117 08	Wissen, St	6 592	4 791	106	605	1 037	449	303	53
133 000 00	LK Bad Kreuznach	205 628	79 904	8 749	9 589	96 177	28 764	47 012	11 208
133 006 00	Bad Kreuznach, St	79 390	32 462	3 606	3 543	34 779	8 855	12 802	5 000
133 052 00	Kirn, St	11 371	5 020	498	1 226	4 337	1 302	1 870	290
133 000 01	VG Bad Kreuznach	8 510	3 420	325	458	4 094	1 127	2 816	213
	Verbandsgemeinde	2 824	1	51	9	2 714	671	1 939	48
	Ortsgemeinden	5 687	3 418	274	449	1 380	455	877	165
133 000 02	VG Bad Münster a.S.-Ebermb.	15 209	4 141	870	724	7 151	1 988	3 045	2 322
	Verbandsgemeinde	5 043	14	119	78	4 309	882	2 671	522
	Ortsgemeinden	10 166	4 127	751	646	2 842	1 106	374	1 800
133 007 02	Bad Münster a.S.-Ebermb., St	5 326	1 575	598	322	1 337	403	41	1 494
133 000 03	VG Kirn-Land	10 886	3 212	336	952	6 035	2 061	3 332	351
	Verbandsgemeinde	3 791	5	47	196	3 397	817	2 225	145
	Ortsgemeinden	7 095	3 207	288	756	2 638	1 245	1 107	206
133 000 04	VG Langenlonsheim	15 947	7 259	706	368	7 109	2 035	4 648	505
	Verbandsgemeinde	5 497	5	290	35	4 809	967	3 596	358
	Ortsgemeinden	10 449	7 254	416	333	2 301	1 067	1 052	147
133 054 04	Langenlonsheim	4 252	3 401	92	142	582	293	219	36
133 000 05	VG Meisenheim	8 915	2 693	366	290	5 443	2 104	2 877	124
	Verbandsgemeinde	4 350	5	189	36	4 042	1 056	2 605	78
	Ortsgemeinden	4 565	2 688	177	253	1 401	1 048	272	46
133 000 06	VG Rüdesheim	23 275	9 086	911	725	11 519	4 428	6 344	1 034
	Verbandsgemeinde	7 275	14	162	18	6 801	1 971	4 315	280
	Ortsgemeinden	16 000	9 072	749	708	4 718	2 457	2 028	754
133 000 07	VG Bad Sobernheim	21 367	8 028	646	845	10 800	3 242	6 253	1 048
	Verbandsgemeinde	7 373	44	104	40	7 051	1 579	4 679	134
	Ortsgemeinden	13 994	7 984	542	805	3 749	1 664	1 574	914
133 501 07	Bad Sobernheim, St	6 094	3 776	292	399	1 355	708	467	272
133 000 08	VG Stromberg	10 757	4 585	486	457	4 909	1 623	3 025	320
	Verbandsgemeinde	3 383	52	181	16	3 066	755	2 176	67
	Ortsgemeinden	7 375	4 533	304	441	1 843	867	849	253
133 103 08	Stromberg, St	3 312	2 157	135	139	827	359	407	54
134 000 00	LK Birkenfeld	112 563	45 320	5 224	6 270	47 580	16 029	26 239	8 169
134 045 00	Idar-Oberstein, St	46 105	22 534	2 386	1 313	15 767	5 029	8 765	4 105
134 000 01	VG Baumholder	12 954	4 031	222	774	6 570	2 351	3 066	1 357
	Verbandsgemeinde	5 093	25	120	28	4 678	1 046	3 066	241
	Ortsgemeinden	7 861	4 006	102	746	1 892	1 305	-	1 116
134 005 01	Baumholder, St	3 514	2 018	36	323	853	509	-	284
134 000 02	VG Birkenfeld	24 596	9 067	625	1 698	12 203	3 464	7 691	1 004
	Verbandsgemeinde	11 035	46	323	40	10 351	1 884	7 685	276
	Ortsgemeinden	13 561	9 022	302	1 658	1 852	1 581	6	728

Einnahmen des Vermögenshaushalts													Gem.-Schl.-Nr.
zu-sammen	Dar-lehens-rück-flüsse	Beiträge und ähnliche Entgelte	Zuweisungen und Zuschüsse für Investitionen		Schulden-aufnahmen		sonstige Ein-nahmen des Ver-mögens-haushalts	Brutto-ein-nahmen ¹⁾	Bereinigte Bruttoeinnahmen		Nettoeinnahmen		
			zu-sammen	darunter von Bund und Land	zu-sammen	darunter Kredit-markt-mittel ²⁾			EUR je Einwohner	1 000 EUR	EUR je Einwohner		
1 000 EUR											EUR je Einwohner	1 000 EUR	EUR je Einwohner
1 150	0	357	2	2	488	488	303	5 318	4 941	778,11	4 390	691,29	132 072 07
801	7	204	344	344	199	199	48	4 050	3 778	759,65	2 988	600,93	132 076 07
5 403	-	1 395	1 770	1 742	1 356	1 356	882	20 285	19 061	1 195,40	12 082	757,74	132 000 08
1 093	-	-	498	488	348	348	247	9 414	8 718	546,72	1 410	88,43	
4 310	-	1 395	1 272	1 254	1 008	1 008	635	14 386	13 858	869,11	10 672	669,31	
3 864	-	1 357	1 233	1 223	820	820	454	10 455	10 048	1 160,49	8 073	932,44	132 117 08
41 361	1 041	3 356	11 718	10 033	4 814	4 811	20 431	229 765	205 160	1 294,55	134 412	848,13	133 000 00
11 694	957	374	3 334	3 130	2 492	2 492	4 536	91 084	78 212	1 801,38	53 079	1 222,52	133 006 00
3 120	9	28	1 208	1 122	1 210	1 210	665	14 491	13 402	1 518,46	9 008	1 020,63	133 052 00
1 651	15	155	512	452	-	-	968	8 911	8 652	972,88	5 431	610,68	133 000 01
273	7	-	130	118	-	-	137	3 097	3 041	341,97	262	29,46	
1 377	8	155	383	334	-	-	832	7 064	6 861	771,49	5 169	581,23	
1 830	3	240	744	480	3	-	840	14 648	11 570	1 013,73	7 895	691,76	133 000 02
167	-	-	161	117	-	-	6	5 210	5 209	456,41	1 053	92,25	
1 663	3	240	583	362	3	-	834	11 829	8 752	766,85	6 842	599,51	
750	-	- 0	301	93	-	-	449	6 076	3 814	995,57	3 229	842,76	133 007 02
2 570	4	366	321	209	256	256	1 623	11 848	11 255	1 059,21	6 940	653,16	133 000 03
311	-	-	80	43	100	100	132	4 102	4 007	377,12	688	64,71	
2 259	4	366	242	166	156	156	1 492	9 354	8 856	833,42	6 253	588,45	
6 074	-	153	814	629	79	79	5 028	19 231	17 385	1 276,15	12 846	942,95	133 000 04
1 385	-	-	563	561	60	60	762	6 882	6 195	454,78	1 057	77,58	
4 689	-	153	250	68	19	19	4 266	15 138	13 979	1 026,15	11 789	865,36	
1 927	-	101	-	-	19	19	1 808	6 180	5 520	1 512,46	5 008	1 372,17	133 054 04
2 147	19	335	720	557	711	711	363	9 544	9 224	1 082,16	5 073	595,11	133 000 05
392	19	-	190	176	50	50	133	4 742	4 605	540,25	733	85,99	
1 755	-	335	530	381	660	660	230	6 321	6 138	720,08	4 340	509,13	
6 310	20	1 061	1 046	911	-	-	4 183	27 062	25 026	996,15	15 563	619,47	133 000 06
1 223	0	-	527	524	-	-	696	8 498	7 826	311,50	870	34,64	
5 088	20	1 061	519	387	-	-	3 487	21 088	19 724	785,09	14 693	584,83	
4 191	4	499	2 392	1 946	29	29	1 267	22 173	20 548	1 108,48	12 239	660,27	133 000 07
1 758	-	-	1 564	1 321	-	-	194	9 130	8 941	482,36	1 169	63,05	
2 433	4	499	828	625	29	29	1 073	16 427	14 991	808,69	11 071	597,22	
364	4	92	58	22	-	-	210	6 457	6 021	940,52	4 824	753,50	133 501 07
1 774	11	143	626	597	34	34	959	10 773	9 885	1 040,90	6 338	667,32	133 000 08
173	-	-	88	88	-	-	85	3 556	3 464	364,78	418	43,98	
1 601	11	143	538	509	34	34	874	8 975	8 179	861,21	5 920	623,34	
753	10	- 16	366	351	-	-	393	4 066	3 669	1 152,35	2 520	791,50	133 103 08
25 022	291	3 103	4 934	4 202	3 617	3 617	13 077	126 051	114 516	1 285,28	78 679	883,07	134 000 00
9 113	182	1 101	1 334	1 320	1 772	1 772	4 724	55 218	50 545	1 539,68	34 940	1 064,33	134 045 00
2 241	-	170	533	405	183	183	1 355	13 099	11 471	1 103,77	7 698	740,69	134 000 01
155	-	-	123	89	-	-	33	5 248	5 086	489,33	850	81,74	
2 085	-	170	410	316	183	183	1 322	9 946	8 482	816,12	6 848	658,95	
612	-	18	195	194	-	-	399	4 126	3 689	889,69	2 985	720,08	134 005 01
6 709	106	1 113	1 516	1 323	878	878	3 096	26 342	23 795	1 160,66	16 035	782,15	134 000 02
2 243	0	-	957	833	750	750	535	13 278	12 698	619,37	2 177	106,17	
4 466	106	1 113	558	490	128	128	2 561	18 027	16 060	783,38	13 858	675,98	

Gem.- Schl.- Nr.	Gebietskörperschaft	Ausgaben des Verwaltungshaushalts						sonstige Ausgaben des Ver- waltungs- haushalts
		zu- sammen	Personal- ausgaben	sächliche Ver- waltungs- ausgaben	Zins- ausgaben	laufende Übertragungen		
						an öffentlichen Bereich	an andere Bereiche	
1 000 EUR								

noch: LK Birkenfeld

134 010 02	Birkenfeld, St	6 200	486	584	88	3 292	355	1 395
134 000 03	VG Herrstein	20 695	6 849	2 837	392	7 772	995	1 850
	Verbandsgemeinde	8 686	5 236	1 475	227	793	821	132
	Ortsgemeinden	12 009	1 613	1 362	165	6 978	173	1 718
134 000 04	VG Rhaunen	8 477	2 677	1 385	180	3 180	574	481
	Verbandsgemeinde	3 231	1 624	465	95	382	417	247
	Ortsgemeinden	5 247	1 053	920	85	2 798	157	234
135 000 00	LK Cochem-Zell	87 504	20 017	13 217	2 878	28 579	7 973	14 840
135 020 00	Cochem, St	12 287	3 330	1 935	561	1 919	2 133	2 408
135 000 01	VG Cochem-Land	12 638	3 146	1 905	351	5 030	996	1 211
	Verbandsgemeinde	4 448	2 309	487	130	779	613	130
	Ortsgemeinden	8 190	836	1 418	221	4 250	383	1 081
135 000 02	VG Kaisersesch	14 195	3 255	1 781	349	5 773	1 012	2 025
	Verbandsgemeinde	4 535	2 302	821	43	451	849	69
	Ortsgemeinden	9 661	953	960	306	5 322	163	1 956
135 000 03	VG Ulmen	13 555	3 111	1 688	517	4 536	1 463	2 240
	Verbandsgemeinde	4 587	1 810	596	156	468	1 345	212
	Ortsgemeinden	8 968	1 302	1 091	361	4 069	117	2 029
135 083 03	Ulmen	2 276	187	190	108	1 169	32	589
135 000 04	VG Treis-Karden	11 761	2 232	1 677	383	4 628	935	1 905
	Verbandsgemeinde	3 865	1 724	789	142	432	587	192
	Ortsgemeinden	7 896	508	889	241	4 196	349	1 714
135 000 05	VG Zell (Mosel)	23 068	4 943	4 231	717	6 692	1 435	5 050
	Verbandsgemeinde	6 303	2 714	1 404	297	673	971	244
	Ortsgemeinden	16 765	2 230	2 826	420	6 020	464	4 806
135 092 05	Zell (Mosel), St	5 629	707	928	187	1 634	189	1 984
137 000 00	LK Mayen-Koblenz	259 422	74 958	33 203	10 958	75 966	41 887	22 451
137 003 00	Andernach, St	43 713	11 333	5 306	1 507	7 610	14 788	3 170
137 068 00	Mayen, St	32 253	10 426	3 756	1 519	6 955	8 481	1 115
137 203 00	Bendorf, St	18 348	6 077	1 926	997	3 776	2 882	2 689
137 000 01	VG Pellenz	19 716	5 699	3 110	546	6 219	1 318	2 824
	Verbandsgemeinde	5 877	3 182	1 033	64	573	919	106
	Ortsgemeinden	13 839	2 517	2 077	482	5 646	399	2 718
137 057 01	Kruft	4 671	701	536	74	1 457	90	1 812
137 081 01	Nickenich	3 360	670	720	0	1 253	103	614
137 088 01	Plaidt	4 098	883	590	315	1 974	130	206
137 000 02	VG Maifeld	24 965	6 983	2 830	1 862	9 410	1 633	2 247
	Verbandsgemeinde	7 839	3 309	1 261	726	878	1 398	266
	Ortsgemeinden	17 126	3 673	1 569	1 136	8 532	235	1 980
137 086 02	Ochtendung	3 517	1 117	327	311	1 585	73	104
137 089 02	Polch, St	6 664	1 261	482	469	3 066	62	1 323
137 501 02	Münstermaifeld, St	2 155	279	269	236	1 234	1	136
137 000 03	VG Vordereifel	16 393	4 681	2 681	399	5 696	1 148	1 787
	Verbandsgemeinde	5 362	2 974	781	105	589	832	82
	Ortsgemeinden	11 031	1 708	1 900	294	5 108	317	1 705

Ausgaben des Vermögenshaushalts						Bruttoausgaben ¹⁾	Bereinigte Bruttoausgaben		Nettoausgaben		Gem.-Schl.-Nr.
zusammen	Sachinvestitionen		Investitionszuweisungen, Darlehen, Tilgungen		sonstige Ausgaben des Vermögenshaushalts						
	zusammen	darunter Baumaßnahmen	an öffentlichen Bereich	an andere Bereiche							
1 000 EUR							EUR je Einwohner	1 000 EUR	EUR je Einwohner		
893	450	303	61	382	-	7 093	6 721	961,35	6 261	895,59	134 010 02
4 806	3 429	2 409	10	613	754	22 467	20 566	1 175,38	14 475	827,28	134 000 03
518	249	77	10	196	63	9 204	8 997	514,20	2 309	131,96	
4 288	3 180	2 332	-	416	691	16 296	14 602	834,53	12 166	695,32	
1 954	1 130	831	1	316	507	8 989	8 204	1 041,24	5 596	710,25	134 000 04
467	319	294	1	141	5	3 697	3 443	436,99	786	99,72	
1 487	811	538	-	175	502	6 734	6 203	787,24	4 810	610,53	
25 249	15 165	11 350	878	5 936	3 270	102 494	92 916	1 408,57	65 697	995,94	135 000 00
3 568	2 029	723	35	1 446	58	15 855	14 087	2 702,78	12 136	2 328,45	135 020 00
3 194	1 875	1 349	60	682	577	14 126	12 789	1 185,51	7 927	734,77	135 000 01
604	476	231	13	116	0	5 053	4 923	456,32	736	68,19	
2 589	1 399	1 118	47	567	577	10 779	9 572	887,32	7 191	666,58	
7 166	4 578	3 408	217	1 045	1 325	18 935	17 050	1 339,36	11 934	937,45	135 000 02
335	97	40	82	112	45	4 870	4 757	373,68	958	75,27	
6 831	4 481	3 368	136	933	1 281	16 492	14 720	1 156,31	10 976	862,18	
2 035	1 154	1 003	87	694	100	13 848	12 255	1 103,41	7 539	678,86	135 000 03
312	171	84	20	70	51	4 898	4 295	386,76	319	28,75	
1 723	983	919	67	624	50	10 692	9 701	873,48	7 220	650,11	
343	177	172	12	146	8	2 619	2 432	758,45	1 831	571,07	135 083 03
4 523	2 989	2 630	117	513	904	14 424	12 828	1 397,67	9 020	982,80	135 000 04
1 215	730	620	75	190	221	5 080	4 667	508,51	984	107,18	
3 308	2 259	2 011	43	323	682	11 204	10 020	1 091,74	8 036	875,62	
4 763	2 540	2 236	362	1 556	305	25 305	23 908	1 410,40	17 141	1 011,21	135 000 05
708	515	439	17	156	20	7 011	6 737	397,42	1 033	60,92	
4 055	2 025	1 797	345	1 400	285	20 820	19 698	1 162,03	16 108	950,29	
1 602	426	325	24	1 151	1	7 231	6 916	1 567,80	5 596	1 268,61	135 092 05
71 446	44 205	32 440	1 533	9 738	15 970	307 685	277 215	1 298,45	199 723	935,49	137 000 00
8 320	4 006	2 671	49	1 884	2 381	52 033	45 846	1 555,75	33 178	1 125,87	137 003 00
6 674	3 269	2 069	45	1 035	2 325	38 927	35 177	1 806,27	25 651	1 317,14	137 068 00
3 710	2 014	1 744	423	752	522	22 058	20 396	1 170,76	14 917	856,28	137 203 00
3 231	2 395	2 026	23	419	395	20 044	17 928	1 097,44	14 009	857,57	137 000 01
660	481	335	-	106	74	6 538	6 358	389,20	1 106	67,71	
2 571	1 914	1 691	23	313	321	16 410	14 474	886,01	12 903	789,86	
450	416	369	13	21	-	5 121	4 401	1 129,02	4 027	1 033,04	137 057 01
833	818	709	-	16	-	4 193	3 580	985,25	3 373	928,05	137 081 01
1 041	628	579	10	216	186	5 139	4 751	814,88	3 948	677,19	137 088 01
8 698	4 463	3 460	158	1 586	2 491	29 881	26 994	1 117,82	18 331	759,09	137 000 02
977	512	324	55	292	118	8 815	8 431	349,14	522	21,62	
7 722	3 951	3 136	103	1 294	2 373	24 848	22 345	925,30	17 809	737,47	
2 093	860	465	1	123	1 110	5 610	5 076	975,56	4 395	844,70	137 086 02
1 977	904	664	6	567	499	8 641	7 323	1 104,88	5 924	893,83	137 089 02
1 725	937	912	81	558	150	3 880	3 735	1 095,95	2 955	867,19	137 501 02
5 805	4 342	3 366	197	308	958	20 278	18 164	1 047,07	12 624	727,71	137 000 03
495	198	84	69	48	180	5 857	5 604	323,07	749	43,20	
5 310	4 144	3 282	128	260	778	16 341	14 478	834,63	11 874	684,51	

Gem.- Schl.- Nr.	Gebietskörperschaft	Einnahmen des Verwaltungshaushalts							
		zu- sammen	Steuern und steuer- ähnliche Einnahmen	Gebühren, zweck- gebundene Abgaben	Einnahmen aus wirtschaft- licher Tätigkeit	laufende Übertragungen			sonstige Einnahmen des Ver- waltungs- haushalts
						zu- sammen	darunter von		
							Bund und Land	Gemein- den /GV u. Zweck- verbänden	
1 000 EUR									

noch: LK Birkenfeld

134 010 02	Birkenfeld, St	4 421	3 406	120	406	610	410	-	- 120
134 000 03	VG Herrstein	20 511	7 399	1 722	1 349	8 853	3 566	4 734	1 188
	Verbandsgemeinde	8 693	10	1 289	143	6 903	1 858	4 589	348
	Ortsgemeinden	11 818	7 389	433	1 206	1 950	1 708	145	840
134 000 04	VG Rhaunen	8 397	2 288	269	1 137	4 187	1 619	1 982	516
	Verbandsgemeinde	3 212	5	95	24	2 959	667	1 759	129
	Ortsgemeinden	5 185	2 283	174	1 114	1 229	951	223	386
135 000 00	LK Cochem-Zell	78 124	27 644	4 018	6 774	34 533	12 614	17 772	5 155
135 020 00	Cochem, St	10 585	4 169	1 694	858	2 821	706	877	1 043
135 000 01	VG Cochem-Land	12 270	3 476	647	1 038	6 355	2 145	3 701	756
	Verbandsgemeinde	4 451	5	94	15	4 305	996	3 033	32
	Ortsgemeinden	7 820	3 470	553	1 023	2 050	1 149	668	724
135 000 02	VG Kaisersesch	13 148	5 342	235	480	6 385	2 518	3 521	707
	Verbandsgemeinde	4 276	28	100	6	4 038	882	2 862	104
	Ortsgemeinden	8 872	5 314	135	474	2 347	1 636	659	604
135 000 03	VG Ulmen	12 204	3 664	476	1 219	6 144	2 499	2 952	702
	Verbandsgemeinde	4 697	12	158	23	4 340	1 058	2 685	164
	Ortsgemeinden	7 508	3 651	318	1 197	1 804	1 441	267	538
135 083 03	Ulmen	1 738	1 168	38	176	291	262	21	65
135 000 04	VG Treis-Karden	11 086	4 481	221	872	4 994	1 741	2 734	519
	Verbandsgemeinde	3 870	3	99	13	3 493	732	2 422	262
	Ortsgemeinden	7 216	4 478	121	858	1 501	1 009	312	257
135 000 05	VG Zell (Mosel)	18 830	6 513	746	2 309	7 834	3 006	3 988	1 429
	Verbandsgemeinde	6 296	58	382	48	5 317	1 387	3 435	491
	Ortsgemeinden	12 534	6 455	363	2 260	2 517	1 618	553	938
135 092 05	Zell (Mosel), St	3 907	2 371	132	688	514	318	14	202
137 000 00	LK Mayen-Koblenz	259 318	115 419	10 422	16 115	102 117	28 590	57 779	15 243
137 003 00	Andernach, St	43 528	20 022	2 782	2 836	16 479	5 135	6 271	1 410
137 068 00	Mayen, St	33 861	17 104	2 015	1 561	10 486	2 821	5 705	2 695
137 203 00	Bendorf, St	15 791	7 775	338	1 047	5 575	2 088	2 613	1 056
137 000 01	VG Pellenz	19 656	9 464	542	1 672	6 735	1 753	4 277	1 242
	Verbandsgemeinde	5 932	12	80	19	5 598	1 156	3 828	223
	Ortsgemeinden	13 724	9 452	461	1 654	1 137	596	450	1 020
137 057 01	Kruft	4 687	3 815	64	237	286	106	165	286
137 081 01	Nickenich	3 246	1 658	285	852	137	105	15	315
137 088 01	Plaidt	4 107	2 792	84	390	601	303	255	239
137 000 02	VG Maifeld	24 969	10 720	790	1 219	11 012	3 686	7 003	1 228
	Verbandsgemeinde	8 146	27	196	26	7 571	1 836	5 447	326
	Ortsgemeinden	16 823	10 693	594	1 193	3 441	1 850	1 555	903
137 086 02	Ochtendung	3 511	2 000	163	257	617	111	506	474
137 089 02	Polch, St	6 696	5 096	230	375	909	297	603	85
137 501 02	Münstermaifeld, St	1 865	971	86	147	536	519	17	125
137 000 03	VG Vordereifel	16 490	6 554	543	1 293	6 822	2 812	3 719	1 278
	Verbandsgemeinde	5 416	7	201	22	4 872	1 413	3 234	314
	Ortsgemeinden	11 074	6 548	342	1 270	1 950	1 398	485	964

Einnahmen des Vermögenshaushalts													Gem.- Schl.- Nr.
zu- sammen	Dar- lehens- rück- flüsse	Beiträge und ähnliche Entgelte	Zuweisungen und Zuschüsse für Investitionen		Schulden- aufnahmen		sonstige Ein- nahmen des Ver- mögens- haushalts	Brutto- ein- nahmen ¹⁾	Bereinigte Bruttoeinnahmen		Nettoeinnahmen		
			zu- sammen	darunter von Bund und Land	zu- sammen	darunter Kredit- markt- mittel ²⁾			EUR je Einwohner	1 000 EUR	EUR je Einwohner		
1 000 EUR										EUR je Einwohner	1 000 EUR	EUR je Einwohner	
356	-	162	41	41	-	-	153	4 777	4 405	630,08	3 945	564,31	134 010 02
5 134	-	623	1 074	744	697	697	2 741	22 612	20 711	1 183,66	14 620	835,56	134 000 03
569	-	-	241	161	37	37	292	9 263	9 056	517,55	2 367	135,30	
4 565	-	623	833	583	660	660	2 449	16 383	14 688	839,47	12 252	700,26	
1 825	3	96	477	410	87	87	1 162	8 780	7 995	1 014,71	5 387	683,72	134 000 04
435	3	-	227	214	-	-	206	3 647	3 393	430,63	736	93,36	
1 390	-	96	250	196	87	87	956	6 575	6 044	767,07	4 651	590,36	
23 275	18	2 177	7 148	5 754	3 506	3 478	10 426	91 139	81 561	1 236,43	54 342	823,79	135 000 00
2 843	9	554	400	352	-	-	1 880	13 428	11 660	2 237,19	9 709	1 862,86	135 020 00
3 118	-	279	827	583	671	671	1 340	13 682	12 345	1 144,34	7 483	693,61	135 000 01
669	-	-	151	117	385	385	132	5 119	4 989	462,49	802	74,36	
2 449	-	279	676	466	286	286	1 208	10 269	9 062	839,99	6 680	619,25	
5 958	-	864	1 490	1 264	691	663	2 914	16 680	14 795	1 162,22	9 679	760,31	135 000 02
237	-	-	51	51	20	20	166	4 513	4 400	345,62	601	47,21	
5 721	-	864	1 440	1 213	671	643	2 748	14 594	12 822	1 007,23	9 078	713,10	
2 524	8	107	1 025	723	396	396	988	12 987	11 393	1 025,88	6 678	601,33	135 000 03
317	-	-	111	44	-	-	206	5 014	4 411	397,14	435	39,13	
2 208	8	107	914	678	396	396	782	9 715	8 724	785,57	6 244	562,20	
478	8	13	317	272	-	-	140	2 216	2 029	632,78	1 428	445,40	135 083 03
4 511	-	121	1 296	980	1 394	1 394	1 700	13 737	12 141	1 322,82	8 333	907,95	135 000 04
1 469	-	-	545	458	587	587	337	5 339	4 926	536,72	1 243	135,39	
3 042	-	121	751	523	807	807	1 363	10 258	9 074	988,67	7 090	772,55	
4 320	0	252	2 109	1 852	355	355	1 604	20 624	19 226	1 134,22	12 459	735,03	135 000 05
877	0	-	742	662	-	-	134	7 173	6 899	406,97	1 195	70,47	
3 444	-	252	1 367	1 190	355	355	1 470	15 977	14 854	876,30	11 265	664,56	
1 325	-	-	966	946	-	-	359	5 233	4 917	1 114,75	3 597	815,56	135 092 05
67 681	207	6 853	13 638	10 865	12 864	10 984	34 119	303 815	273 345	1 280,33	195 853	917,36	137 000 00
9 128	153	272	1 333	1 087	3 518	3 518	3 852	52 656	46 469	1 576,88	33 801	1 147,00	137 003 00
5 520	19	556	1 108	994	-	-	3 836	39 381	35 631	1 829,58	26 105	1 340,45	137 068 00
3 204	0	551	798	764	250	250	1 605	18 995	17 333	994,95	11 854	680,47	137 203 00
3 134	26	396	737	695	-	-	1 975	19 885	17 769	1 087,75	13 851	847,87	137 000 01
505	-	-	252	212	-	-	253	6 436	6 257	382,99	1 005	61,50	
2 629	26	396	485	483	-	-	1 722	16 353	14 417	882,52	12 846	786,37	
775	2	64	100	100	-	-	608	5 462	4 742	1 216,41	4 367	1 120,43	137 057 01
939	23	174	77	76	-	-	665	4 185	3 572	982,97	3 364	925,77	137 081 01
664	-	145	229	227	-	-	290	4 770	4 382	751,63	3 579	613,93	137 088 01
9 350	-	598	2 199	1 442	2 326	2 326	4 226	30 536	27 650	1 144,96	18 987	786,23	137 000 02
1 024	-	-	494	461	-	-	531	9 171	8 787	363,86	877	36,33	
8 325	-	598	1 705	981	2 326	2 326	3 695	25 148	22 645	937,73	18 109	749,90	
1 666	-	245	100	59	846	846	475	5 177	4 642	892,23	3 961	761,37	137 086 02
3 555	-	26	524	489	1 360	1 360	1 644	10 251	8 934	1 347,85	7 535	1 136,80	137 089 02
437	-	69	277	220	-	-	91	2 302	2 157	632,87	1 377	404,12	137 501 02
5 631	8	605	1 111	882	1 186	1 186	2 721	20 202	18 087	1 042,67	12 547	723,31	137 000 03
757	-	-	211	177	290	290	256	6 173	5 920	341,28	1 065	61,41	
4 875	8	605	900	706	896	896	2 465	15 948	14 086	812,02	11 482	661,90	

Gem.- Schl.- Nr.	Gebietskörperschaft	Ausgaben des Verwaltungshaushalts						sonstige Ausgaben des Ver- waltungs- haushalts
		zu- sammen	Personal- ausgaben	sächliche Ver- waltungs- ausgaben	Zins- ausgaben	laufende Übertragungen		
						an öffentlichen Bereich	an andere Bereiche	
1 000 EUR								

noch: LK Mayen-Koblenz

137 000 04	VG Mendig	14 434	4 139	1 895	991	5 224	1 446	739
	Verbandsgemeinde	5 423	2 202	866	390	616	1 264	85
	Ortsgemeinden	9 011	1 938	1 029	601	4 607	182	654
137 069 04	Mendig, St	5 693	916	625	471	3 052	177	452
137 000 05	VG Rhens	9 017	2 620	1 123	476	3 426	616	755
	Verbandsgemeinde	2 830	1 420	443	99	276	434	159
	Ortsgemeinden	6 186	1 201	681	378	3 150	182	595
137 000 06	VG Untermosel	19 562	5 749	2 683	700	6 512	2 177	1 741
	Verbandsgemeinde	6 461	2 531	1 312	198	619	1 550	251
	Ortsgemeinden	13 100	3 217	1 371	503	5 893	627	1 490
137 212 06	Kobern-Gondorf	2 199	373	254	100	1 160	166	146
137 000 07	VG Vallendar	19 995	4 859	3 002	959	6 356	2 880	1 939
	Verbandsgemeinde	5 469	2 641	965	449	414	545	455
	Ortsgemeinden	14 526	2 218	2 036	510	5 942	2 335	1 485
137 224 07	Urbar	2 603	273	350	62	1 087	481	351
137 226 07	Vallendar, St	9 525	1 525	1 338	396	3 690	1 638	937
137 000 08	VG Weißenthurm	41 028	12 390	4 892	1 003	14 781	4 517	3 445
	Verbandsgemeinde	14 824	6 643	1 667	603	1 391	3 518	1 002
	Ortsgemeinden	26 203	5 747	3 225	399	13 390	999	2 442
137 211 08	Kettig	1 561	180	283	5	981	95	17
137 216 08	Mülheim-Kärlich, St	10 945	3 442	1 314	178	5 548	432	30
137 225 08	Urmitz	3 560	397	334	13	1 740	98	978
137 228 08	Weißenthurm, St	6 317	1 181	686	156	2 852	117	1 325
138 000 00	LK Neuwied	262 199	55 144	35 703	8 304	80 790	40 523	41 734
138 045 00	Neuwied, St	96 208	21 787	13 743	3 507	17 843	28 859	10 468
138 000 01	VG Asbach	34 007	5 199	4 156	407	15 569	3 157	5 519
	Verbandsgemeinde	10 794	3 636	1 875	407	699	2 450	1 727
	Ortsgemeinden	23 213	1 563	2 281	-	14 870	707	3 792
138 003 01	Asbach	3 785	135	752	-	2 283	207	407
138 044 01	Neustadt (Wied)	5 508	390	629	-	3 887	277	324
138 077 01	Windhagen	10 243	500	440	-	6 775	116	2 413
138 080 01	Buchholz (Ww.)	3 677	538	461	-	1 924	107	648
138 000 02	VG Bad Hönningen	21 345	3 200	2 176	1 537	6 364	1 702	6 365
	Verbandsgemeinde	7 131	2 890	1 347	598	312	1 540	444
	Ortsgemeinden	14 213	310	829	939	6 052	162	5 921
138 004 02	Bad Hönningen, St	9 968	128	465	779	3 384	58	5 154
138 063 02	Rheinbrohl	2 568	148	248	93	1 690	61	328
138 000 03	VG Dierdorf	13 425	2 977	1 931	257	5 617	1 100	1 544
	Verbandsgemeinde	4 868	1 581	1 049	104	388	981	765
	Ortsgemeinden	8 557	1 396	882	153	5 229	119	779
138 012 03	Dierdorf, St	4 674	1 004	434	130	2 434	1	671
138 000 04	VG Linz am Rhein	32 709	5 884	3 799	585	9 594	2 554	10 293
	Verbandsgemeinde	6 420	2 745	964	507	527	1 223	454
	Ortsgemeinden	26 289	3 138	2 836	78	9 067	1 331	9 839
138 041 04	Linz am Rhein, St	6 850	690	1 422	-	2 882	749	1 107
138 068 04	Sankt Katharinen (LK Neuwied)	4 080	703	389	-	1 213	33	1 743
138 075 04	Vettelschoß	11 557	824	515	-	3 201	235	6 781
138 000 05	VG Puderbach	18 586	5 200	2 726	480	7 091	1 029	2 062
	Verbandsgemeinde	8 238	4 347	1 430	292	471	830	869
	Ortsgemeinden	10 348	853	1 296	188	6 620	199	1 193

Ausgaben des Vermögenshaushalts						Bruttoausgaben ¹⁾	Bereinigte Bruttoausgaben		Nettoausgaben		Gem.-Schl.-Nr.
zusammen	Sachinvestitionen		Investitionszuweisungen, Darlehen, Tilgungen		sonstige Ausgaben des Vermögenshaushalts						
	zusammen	darunter Baumaßnahmen	an öffentlichen Bereich	an andere Bereiche							
1 000 EUR							EUR je Einwohner	1 000 EUR	EUR je Einwohner		
4 780	4 285	1 520	38	306	151	17 003	16 512	1 216,96	10 844	799,23	137 000 04
480	335	234	8	100	38	5 903	5 781	426,08	610	44,94	
4 300	3 951	1 287	30	206	113	13 311	12 942	953,83	10 234	754,30	
3 494	3 344	945	22	128	-	9 187	9 063	1 046,40	7 553	872,04	137 069 04
4 265	2 921	2 677	129	175	1 040	11 917	10 882	1 237,68	8 547	972,17	137 000 05
158	86	31	43	29	-	2 988	2 821	320,82	376	42,79	
4 107	2 834	2 647	86	146	1 040	10 293	9 425	1 071,99	8 171	929,39	
8 492	6 039	5 258	181	941	1 330	26 029	24 398	1 286,81	15 323	808,19	137 000 06
1 973	1 715	1 284	8	93	158	8 435	8 143	429,48	1 687	88,99	
6 519	4 325	3 974	174	848	1 172	19 619	18 279	964,10	13 636	719,20	
401	280	244	-	121	-	2 600	2 455	733,58	1 862	556,45	137 212 06
4 952	2 816	2 509	197	656	1 284	22 057	18 762	1 203,34	13 693	878,19	137 000 07
492	73	17	21	226	172	5 961	5 194	333,11	887	56,87	
4 460	2 743	2 492	176	429	1 111	18 986	16 459	1 055,61	12 806	821,32	
1 708	1 357	1 319	2	10	339	4 311	3 951	1 259,81	2 200	701,44	137 224 07
1 141	412	302	117	175	437	10 665	8 773	984,52	7 315	820,91	137 226 07
12 519	7 655	5 140	95	1 675	3 093	47 458	42 156	1 301,63	32 605	1 006,72	137 000 08
1 547	606	336	76	808	58	16 371	15 369	474,55	3 445	106,37	
10 971	7 050	4 805	19	867	3 035	37 175	32 875	1 015,07	29 160	900,35	
744	705	402	-	6	33	2 305	2 267	684,26	2 156	650,69	137 211 08
6 970	3 840	2 563	-	612	2 518	17 915	15 375	1 476,77	13 814	1 326,90	137 216 08
997	703	418	-	40	254	4 558	3 582	1 010,50	3 328	938,66	137 225 08
1 364	1 184	947	19	156	4	7 680	7 158	922,16	5 776	744,18	137 228 08
73 696	40 544	32 162	685	12 854	19 613	311 200	278 352	1 497,49	203 961	1 097,28	138 000 00
12 581	8 016	6 179	8	3 765	792	108 789	104 602	1 564,09	68 937	1 030,81	138 045 00
13 871	8 532	6 944	-	392	4 948	41 926	36 465	1 611,51	31 037	1 371,64	138 000 01
1 904	1 489	938	-	381	34	12 698	10 932	483,11	1 668	73,72	
11 967	7 043	6 006	-	11	4 914	35 180	31 485	1 391,44	29 369	1 297,91	
1 845	1 239	1 026	-	-	607	5 630	5 227	742,11	4 881	692,97	138 003 01
3 166	1 147	1 039	-	1	2 018	8 674	8 375	1 279,39	7 786	1 189,38	138 044 01
5 459	3 528	2 924	-	10	1 921	15 702	13 307	3 036,80	12 573	2 869,29	138 077 01
1 497	1 129	1 017	-	-	368	5 174	4 577	982,73	4 130	886,78	138 080 01
5 733	747	560	-	4 578	408	24 375	22 028	1 836,86	17 910	1 493,49	138 000 02
1 635	631	459	-	994	10	8 766	7 616	635,12	1 714	142,94	
4 098	115	101	-	3 584	398	18 311	17 114	1 427,10	16 196	1 350,55	
3 367	47	45	-	3 009	311	13 335	12 415	2 156,89	11 829	2 055,07	138 004 02
428	51	49	-	290	88	2 997	2 788	704,27	2 644	667,89	138 063 02
5 586	3 739	2 743	112	640	1 095	16 577	14 685	1 305,22	11 131	989,31	138 000 03
1 206	684	543	5	413	103	6 074	5 309	471,85	771	68,49	
4 380	3 055	2 200	107	226	992	12 937	11 810	1 049,69	10 360	920,82	
1 850	1 267	1 234	7	135	441	6 523	5 863	987,36	4 828	813,12	138 012 03
13 563	6 048	5 330	11	736	6 768	43 084	31 345	1 667,03	25 820	1 373,20	138 000 04
2 116	1 547	1 221	11	432	127	8 536	7 732	411,23	2 650	140,96	
11 447	4 501	4 109	-	304	6 641	37 736	26 800	1 425,32	23 170	1 232,24	
1 239	556	459	-	40	644	8 090	6 401	1 065,01	5 793	963,95	138 041 04
1 771	1 668	1 567	-	10	93	5 851	4 088	1 158,54	3 516	996,19	138 068 04
7 769	1 912	1 819	-	20	5 837	19 326	12 343	3 611,26	10 580	3 095,40	138 075 04
7 375	4 937	4 154	232	277	1 928	22 290	19 656	1 293,87	11 737	772,56	138 000 05
3 158	2 126	1 946	211	60	761	11 396	10 273	676,21	1 222	80,47	
4 217	2 811	2 208	21	217	1 167	14 565	13 055	859,31	10 514	692,10	

Gem.- Schl.- Nr.	Gebietskörperschaft	Einnahmen des Verwaltungshaushalts							sonstige Einnahmen des Ver- waltungs- haushalts
		zu- sammen	Steuern und steuer- ähnliche Einnahmen	Gebühren, zweck- gebundene Abgaben	Einnahmen aus wirtschaft- licher Tätigkeit	laufende Übertragungen			
						zu- sammen	darunter von		
							Bund und Land	Gemein- den /GV u. Zweck- verbänden	
1 000 EUR									

noch: LK Mayen-Koblenz

137 000 04	VG Mendig	13 476	5 292	462	835	6 503	1 623	4 417	385
	Verbandsgemeinde	5 339	60	127	7	5 039	1 053	3 603	106
	Ortsgemeinden	8 137	5 232	335	827	1 464	570	814	279
137 069 04	Mendig, St	4 888	3 491	174	460	694	347	286	70
137 000 05	VG Rhens	8 941	3 952	289	693	3 397	939	2 167	611
	Verbandsgemeinde	2 829	8	76	25	2 609	555	1 846	112
	Ortsgemeinden	6 112	3 944	214	667	788	384	321	499
137 000 06	VG Untermosel	19 154	7 608	968	1 272	8 873	2 926	5 278	433
	Verbandsgemeinde	6 447	15	319	22	5 916	1 735	3 675	175
	Ortsgemeinden	12 707	7 593	649	1 250	2 957	1 191	1 603	258
137 212 06	Koborn-Gondorf	2 186	1 369	72	195	490	295	139	61
137 000 07	VG Vallendar	19 981	7 773	671	1 911	8 080	1 780	4 655	1 546
	Verbandsgemeinde	5 469	28	237	155	4 576	982	3 164	473
	Ortsgemeinden	14 512	7 745	434	1 755	3 504	798	1 491	1 073
137 224 07	Urbar	2 582	1 734	54	223	545	85	393	26
137 226 07	Vallendar, St	9 546	4 576	310	1 334	2 559	572	858	767
137 000 08	VG Weißenthurm	43 470	19 156	1 022	1 778	18 156	3 027	11 674	3 358
	Verbandsgemeinde	14 764	52	434	67	13 945	1 727	10 038	266
	Ortsgemeinden	28 706	19 104	588	1 710	4 210	1 299	1 635	3 093
137 211 08	Kettig	1 537	1 243	20	122	107	88	18	45
137 216 08	Mülheim-Kärlich, St	13 755	7 282	305	688	2 727	488	976	2 752
137 225 08	Urmitz	3 557	3 045	39	253	146	130	16	75
137 228 08	Weißenthurm, St	5 966	4 611	149	281	891	293	587	33
138 000 00	LK Neuwied	237 161	109 392	8 017	13 669	96 702	24 311	62 036	9 381
138 045 00	Neuwied, St	87 623	37 956	3 913	5 295	38 221	11 068	22 954	2 238
138 000 01	VG Asbach	33 228	19 545	531	1 071	11 120	1 022	9 532	960
	Verbandsgemeinde	10 279	15	339	30	9 478	240	8 688	417
	Ortsgemeinden	22 948	19 530	192	1 041	1 642	782	843	543
138 003 01	Asbach	3 710	2 848	30	332	216	173	36	284
138 044 01	Neustadt (Wied)	5 073	4 355	27	321	280	225	56	91
138 077 01	Windhagen	10 676	9 598	65	198	735	256	478	80
138 080 01	Buchholz (Ww.)	3 489	2 728	71	191	411	128	273	88
138 000 02	VG Bad Honningen	14 980	5 898	408	835	6 838	1 821	3 922	1 002
	Verbandsgemeinde	6 421	10	82	52	5 882	925	3 900	395
	Ortsgemeinden	8 558	5 887	326	783	956	896	22	606
138 004 02	Bad Honningen, St	5 205	3 476	246	404	595	564	22	484
138 063 02	Rheinbrohl	2 283	1 639	53	299	173	144	-	118
138 000 03	VG Dierdorf	13 233	5 660	419	881	5 753	1 669	3 646	520
	Verbandsgemeinde	4 861	54	149	39	4 558	552	3 580	61
	Ortsgemeinden	8 372	5 606	270	842	1 194	1 117	66	459
138 012 03	Dierdorf, St	4 627	3 160	205	343	894	846	46	24
138 000 04	VG Linz am Rhein	27 266	14 664	888	1 129	9 673	1 936	5 204	911
	Verbandsgemeinde	6 418	30	162	33	5 946	475	4 360	248
	Ortsgemeinden	20 848	14 634	726	1 097	3 727	1 461	844	664
138 041 04	Linz am Rhein, St	6 870	4 279	364	491	1 421	536	64	316
138 068 04	Sankt Katharinen (LK Neuwied)	3 579	2 761	88	117	488	233	217	126
138 075 04	Vettelschoß	6 570	5 208	144	159	865	357	267	195
138 000 05	VG Puderbach	17 743	5 738	521	1 315	8 639	2 607	5 710	1 531
	Verbandsgemeinde	8 255	8	389	121	7 203	1 243	5 652	535
	Ortsgemeinden	9 488	5 730	132	1 194	1 436	1 363	58	996

Einnahmen des Vermögenshaushalts													Gem.- Schl.- Nr.
zu- sammen	Dar- lehens- rück- flüsse	Beiträge und ähnliche Entgelte	Zuweisungen und Zuschüsse für Investitionen		Schulden- aufnahmen		sonstige Ein- nahmen des Ver- mögens- haushalts	Brutto- ein- nahmen ¹⁾	Bereinigte Bruttoeinnahmen		Nettoeinnahmen		
			zu- sammen	darunter von Bund und Land	zu- sammen	darunter Kredit- markt- mittel ²⁾			EUR je Einwohner	1 000 EUR	EUR je Einwohner		
1 000 EUR										EUR je Einwohner	1 000 EUR	EUR je Einwohner	
5 409	-	131	1 062	798	1 980	1 100	2 235	16 675	16 183	1 192,74	10 515	775,01	137 000 04
629	-	-	284	221	260	-	85	5 968	5 846	430,84	674	49,69	
4 781	-	131	779	577	1 720	1 100	2 151	12 918	12 548	924,85	9 841	725,32	
3 775	-	93	688	507	1 350	1 100	1 644	8 662	8 538	985,78	7 028	811,42	137 069 04
3 197	-	303	627	479	1 000	1 000	1 267	10 775	9 739	1 107,72	7 405	842,22	137 000 05
169	-	-	26	24	-	-	143	2 999	2 831	322,00	387	43,96	
3 028	-	303	601	454	1 000	1 000	1 124	9 140	8 272	940,86	7 018	798,25	
7 298	0	1 155	2 981	2 483	178	178	2 985	24 428	22 797	1 202,36	13 722	723,74	137 000 06
1 325	0	-	991	776	-	-	334	7 772	7 480	394,52	1 024	54,03	
5 973	-	1 155	1 990	1 707	178	178	2 651	18 680	17 341	914,61	12 698	669,71	
244	-	8	132	118	-	-	105	2 430	2 285	682,78	1 692	505,66	137 212 06
5 236	-	855	520	312	2 426	1 426	1 435	22 327	19 033	1 220,67	13 963	895,52	137 000 07
667	-	-	147	141	250	250	270	6 136	5 369	344,36	1 062	68,13	
4 569	-	855	373	170	2 176	1 176	1 166	19 081	16 554	1 061,68	12 901	827,39	
2 073	-	51	290	116	1 379	379	354	4 655	4 295	1 369,51	2 544	811,14	137 224 07
1 190	-	55	28	28	797	797	310	10 736	8 844	992,46	7 386	828,85	137 226 07
10 574	-	1 431	1 163	931	-	-	7 980	47 955	42 653	1 316,99	33 102	1 022,08	137 000 08
1 161	-	-	159	159	-	-	1 002	15 925	14 923	460,77	2 999	92,59	
9 413	-	1 431	1 004	772	-	-	6 978	38 119	33 819	1 044,21	30 104	929,50	
835	-	341	43	5	-	-	451	2 373	2 335	704,74	2 224	671,17	137 211 08
5 104	-	413	285	92	-	-	4 406	18 859	16 319	1 567,43	14 758	1 417,56	137 216 08
1 727	-	456	109	109	-	-	1 162	5 284	4 309	1 215,44	4 054	1 143,60	137 225 08
1 227	-	209	498	498	-	-	520	7 193	6 670	859,33	5 289	681,35	137 228 08
67 288	638	6 796	11 343	10 215	8 922	8 352	39 589	279 754	246 906	1 328,32	172 515	928,10	138 000 00
9 661	188	853	1 545	1 491	1 000	1 000	6 075	97 284	93 097	1 392,07	57 433	858,78	138 045 00
9 879	-	1 424	859	754	280	280	7 316	37 155	31 694	1 400,65	26 266	1 160,77	138 000 01
2 391	-	-	321	287	280	280	1 790	12 670	10 904	481,88	1 640	72,50	
7 488	-	1 424	538	466	-	-	5 526	30 436	26 742	1 181,79	24 625	1 088,27	
1 642	-	719	131	130	-	-	792	5 352	4 949	702,69	4 603	653,55	138 003 01
940	-	48	363	307	-	-	529	6 013	5 714	872,90	5 125	782,89	138 044 01
3 195	-	128	4	-	-	-	3 064	13 871	11 477	2 619,06	10 743	2 451,56	138 077 01
1 710	-	529	42	30	-	-	1 140	5 200	4 602	988,16	4 155	892,21	138 080 01
6 563	307	10	837	837	3 850	3 850	1 558	18 840	16 492	1 375,28	12 375	1 031,92	138 000 02
2 576	0	-	837	837	1 336	1 336	402	8 997	7 847	654,38	1 945	162,21	
3 987	307	10	-	-	2 514	2 514	1 156	12 545	11 348	946,26	10 430	869,71	
3 300	307	4	-	-	2 107	2 107	883	8 505	7 585	1 317,82	6 999	1 216,00	138 004 02
401	-	6	-	-	188	188	207	2 684	2 475	625,19	2 331	588,81	138 063 02
6 018	-	1 642	677	542	11	11	3 688	16 817	14 925	1 326,51	11 370	1 010,59	138 000 03
1 243	-	-	406	283	-	-	837	6 104	5 340	474,58	801	71,21	
4 774	-	1 642	270	259	11	11	2 851	13 146	12 019	1 068,25	10 569	939,38	
2 591	-	1 165	142	142	-	-	1 284	7 218	6 558	1 104,34	5 523	930,10	138 012 03
13 897	11	639	1 381	1 318	1 106	1 106	10 759	37 975	26 236	1 395,30	20 711	1 101,47	138 000 04
1 974	-	-	261	213	1 106	1 106	607	8 392	7 588	403,55	2 506	133,28	
11 923	11	639	1 120	1 105	-	-	10 153	32 771	21 835	1 161,27	18 205	968,19	
1 132	-	118	2	-	-	-	1 012	8 001	6 313	1 050,35	5 705	949,29	138 041 04
1 972	11	219	4	-	-	-	1 738	5 552	3 789	1 073,77	3 216	911,41	138 068 04
8 260	-	142	1 054	1 054	-	-	7 064	14 830	7 847	2 295,83	6 084	1 779,97	138 075 04
8 376	-	449	3 121	2 668	1 683	1 533	3 123	22 448	19 815	1 304,30	11 895	782,99	138 000 05
4 411	-	-	2 163	2 155	1 112	1 112	1 136	12 666	11 543	759,83	2 493	164,08	
3 965	-	449	958	513	571	421	1 987	13 453	11 943	786,12	9 402	618,91	

Gem.- Schl.- Nr.	Gebietskörperschaft	Ausgaben des Verwaltungshaushalts						sonstige Ausgaben des Ver- waltungs- haushalts
		zu- sammen	Personal- ausgaben	sächliche Ver- waltungs- ausgaben	Zins- ausgaben	laufende Übertragungen		
						an öffentlichen Bereich	an andere Bereiche	
1 000 EUR								

noch: LK Neuwied

138 000 06	VG Rengsdorf	18 328	3 760	2 900	282	8 670	805	1 911
	Verbandsgemeinde	5 449	2 240	869	230	550	780	779
	Ortsgemeinden	12 879	1 520	2 030	52	8 120	25	1 131
138 000 07	VG Unkel	16 926	3 842	2 369	883	6 246	890	2 695
	Verbandsgemeinde	4 808	2 143	943	358	376	579	408
	Ortsgemeinden	12 119	1 700	1 426	525	5 870	311	2 287
138 062 07	Rheinbreitbach	4 125	572	547	232	2 211	38	525
138 073 07	Unkel, St	4 996	663	461	144	2 419	239	1 069
138 000 08	VG Waldbreitbach	10 665	3 294	1 902	367	3 797	427	878
	Verbandsgemeinde	4 341	2 220	984	240	284	289	324
	Ortsgemeinden	6 324	1 074	918	127	3 513	137	554
140 000 00	LK Rhein-Hunsrück-Kreis	133 331	34 928	23 007	1 967	45 638	12 666	15 125
140 501 00	Boppard, St	18 548	6 439	2 789	381	3 629	3 958	1 354
140 000 02	VG Emmelshausen	16 202	3 917	2 821	339	6 690	952	1 483
	Verbandsgemeinde	5 545	2 496	1 334	186	422	678	429
	Ortsgemeinden	10 657	1 420	1 487	153	6 268	274	1 054
140 036 02	Emmelshausen	3 402	653	367	40	1 896	71	375
140 000 03	VG Kastellaun	18 445	4 484	3 470	229	6 414	1 766	2 082
	Verbandsgemeinde	6 917	2 947	1 864	79	413	1 221	394
	Ortsgemeinden	11 529	1 537	1 606	150	6 001	546	1 689
140 064 03	Kastellaun, St	3 948	252	552	46	1 884	360	854
140 000 04	VG Kirchberg (Hunsrück)	25 213	7 761	3 905	110	9 004	2 598	1 836
	Verbandsgemeinde	9 538	4 124	1 780	79	1 081	1 914	561
	Ortsgemeinden	15 675	3 637	2 126	31	7 923	684	1 274
140 067 04	Kirchberg (Hunsrück), St	2 715	320	351	-	1 742	298	4
140 145 04	Sohren	2 629	935	269	22	1 207	111	85
140 000 05	VG Rheinböllen	14 471	3 648	2 539	83	4 418	516	3 266
	Verbandsgemeinde	4 997	2 588	1 469	49	297	281	313
	Ortsgemeinden	9 474	1 060	1 070	34	4 121	235	2 954
140 125 05	Rheinböllen	4 965	441	390	13	2 083	67	1 971
140 000 06	VG Sankt Goar-Oberwesel	14 441	3 289	2 469	430	5 547	789	1 917
	Verbandsgemeinde	4 249	1 983	937	181	334	572	241
	Ortsgemeinden	10 192	1 306	1 532	249	5 212	217	1 676
140 112 06	Oberwesel, St	3 198	440	524	132	1 400	91	612
140 133 06	Sankt Goar, St	3 048	549	521	88	1 191	102	596
140 000 07	VG Simmern / Hunsrück	26 010	5 391	5 013	394	9 938	2 086	3 187
	Verbandsgemeinde	8 187	3 264	1 946	165	817	1 228	767
	Ortsgemeinden	17 823	2 127	3 067	229	9 121	859	2 420
140 144 07	Simmern/Hunsrück, St	8 878	1 128	1 288	143	4 687	698	934
141 000 00	LK Rhein-Lahn-Kreis	159 342	37 312	20 426	5 594	54 321	22 555	19 133
141 075 00	Lahnstein, St	22 106	5 643	2 700	1 014	5 129	5 234	2 386
141 000 01	VG Bad Ems	23 156	5 233	2 277	877	7 995	4 764	2 010
	Verbandsgemeinde	8 576	3 136	932	445	829	2 856	378
	Ortsgemeinden	14 580	2 098	1 345	431	7 166	1 908	1 633

Ausgaben des Vermögenshaushalts						Bruttoausgaben ¹⁾	Bereinigte Bruttoausgaben		Nettoausgaben		Gem.-Schl.-Nr.
zusammen	Sachinvestitionen		Investitionszuweisungen, Darlehen, Tilgungen		sonstige Ausgaben des Vermögenshaushalts						
	zusammen	darunter Baumaßnahmen	an öffentlichen Bereich	an andere Bereiche							
1 000 EUR							EUR je Einwohner	1 000 EUR	EUR je Einwohner		
8 447	4 475	2 897	193	647	3 132	24 192	21 874	1 316,70	17 622	1 060,76	138 000 06
1 636	717	496	145	495	279	7 085	6 305	379,55	1 055	63,50	
6 812	3 758	2 400	48	153	2 852	19 691	18 153	1 092,68	16 567	997,26	
3 984	2 385	2 138	128	1 031	439	18 502	17 042	1 298,56	12 755	971,92	138 000 07
2 105	1 496	1 379	-	260	349	6 913	6 314	481,09	1 353	103,09	
1 879	889	759	128	771	90	13 997	13 137	1 000,95	11 403	868,83	
895	514	485	75	256	51	5 021	4 713	1 028,66	4 102	895,35	138 062 07
514	168	84	48	299	0	5 510	5 209	1 052,33	4 516	912,35	138 073 07
2 556	1 665	1 218	-	787	103	11 464	10 654	1 133,50	7 011	745,89	138 000 08
843	121	81	-	636	87	5 184	4 836	514,53	1 026	109,19	
1 713	1 545	1 137	-	152	16	8 037	7 575	805,92	5 984	636,70	
51 010	34 790	24 702	527	7 881	7 812	167 794	149 724	1 411,25	107 162	1 010,07	140 000 00
3 761	3 364	2 388	28	346	24	22 310	18 855	1 153,28	13 686	837,13	140 501 00
4 473	2 926	1 948	186	689	671	17 964	16 437	1 106,47	11 266	758,40	140 000 02
810	552	338	-	258	-	6 355	5 938	399,73	1 122	75,52	
3 663	2 374	1 610	186	431	671	14 319	13 209	889,20	10 144	682,88	
627	297	152	-	201	129	4 029	3 658	749,91	2 584	529,77	140 036 02
6 841	5 852	5 203	125	779	85	22 675	20 713	1 361,24	14 922	980,65	140 000 03
1 686	1 422	1 261	120	144	-	8 603	8 308	545,97	2 771	182,12	
5 155	4 430	3 942	5	634	85	16 684	15 017	986,91	12 150	798,53	
1 942	1 740	1 423	-	203	-	5 891	5 042	961,12	4 134	787,97	140 064 03
8 006	5 637	4 594	18	573	1 778	29 645	27 490	1 326,61	17 680	853,18	140 000 04
2 262	2 103	1 665	6	153	-	11 801	11 239	542,39	2 470	119,20	
5 743	3 533	2 929	12	420	1 778	21 418	19 825	956,69	15 210	733,98	
1 275	880	781	-	42	353	3 989	3 821	997,18	3 423	893,31	140 067 04
282	210	171	-	72	-	2 911	2 792	795,58	1 605	457,19	140 145 04
6 594	3 882	3 183	91	76	2 545	19 336	16 013	1 554,39	12 322	1 196,08	140 000 05
2 850	2 825	2 510	1	21	4	7 847	7 535	731,36	3 223	312,90	
3 744	1 057	673	90	55	2 542	13 218	10 207	990,82	9 098	883,18	
2 060	126	47	84	26	1 825	7 025	5 047	1 221,22	4 541	1 098,71	140 125 05
6 265	5 035	4 186	58	960	212	18 737	17 084	1 747,94	11 906	1 218,09	140 000 06
918	701	590	31	146	40	5 167	4 927	504,05	541	55,38	
5 347	4 333	3 595	27	814	172	15 539	14 127	1 445,35	11 364	1 162,71	
1 827	1 276	1 207	2	452	97	5 025	4 735	1 504,99	3 904	1 240,99	140 112 06
1 343	1 116	1 084	2	220	6	4 392	3 756	1 215,46	2 759	892,88	140 133 06
15 069	8 095	3 199	19	4 458	2 496	37 127	33 132	1 755,34	25 381	1 344,67	140 000 07
1 484	1 237	433	15	232	0	9 671	8 864	469,63	2 083	110,36	
13 585	6 858	2 767	5	4 226	2 496	31 409	28 220	1 495,11	23 298	1 234,31	
8 801	4 516	1 175	-	4 035	249	17 678	16 451	2 074,57	13 821	1 742,85	140 144 07
37 261	21 426	16 896	542	8 457	6 836	176 446	157 185	1 217,10	116 924	905,36	141 000 00
3 828	2 213	2 054	54	1 309	251	25 934	23 951	1 291,42	20 389	1 099,36	141 075 00
3 208	2 080	1 323	-	1 027	101	22 848	20 411	1 166,55	14 574	832,95	141 000 01
859	452	95	-	371	36	9 435	8 462	483,63	1 381	78,94	
2 350	1 628	1 228	-	657	65	16 930	15 465	883,87	13 193	754,01	

Gem.- Schl.- Nr.	Gebietskörperschaft	Einnahmen des Verwaltungshaushalts							sonstige Einnahmen des Ver- waltungs- haushalts
		zu- sammen	Steuern und steuer- ähnliche Einnahmen	Gebühren, zweck- gebundene Abgaben	Einnahmen aus wirtschaft- licher Tätigkeit	laufende Übertragungen			
						zu- sammen	darunter von		
							Bund und Land	Gemein- den /GV u. Zweck- verbänden	
1 000 EUR									

noch: LK Neuwied

138 000 06	VG Rengsdorf	18 391	9 236	297	1 535	6 010	1 586	4 082	1 313
	Verbandsgemeinde	5 430	15	120	79	4 891	585	4 018	326
	Ortsgemeinden	12 961	9 221	177	1 456	1 119	1 002	63	987
138 000 07	VG Unkel	14 591	7 193	382	988	5 525	1 282	3 933	503
	Verbandsgemeinde	4 687	8	106	106	4 101	662	3 175	365
	Ortsgemeinden	9 904	7 185	276	882	1 424	620	759	138
138 062 07	Rheinbreitbach	3 851	3 061	85	323	325	165	158	57
138 073 07	Unkel, St	3 677	2 515	116	296	731	289	399	19
138 000 08	VG Waldbreitbach	10 106	3 502	657	621	4 923	1 320	3 053	403
	Verbandsgemeinde	4 351	8	407	168	3 577	694	2 511	191
	Ortsgemeinden	5 755	3 494	250	453	1 346	627	541	212
140 000 00	LK Rhein-Hunsrück-Kreis	133 617	53 121	6 200	10 142	56 467	16 454	32 256	7 687
140 501 00	Boppard, St	18 733	9 111	1 070	1 142	6 594	2 246	1 613	816
140 000 02	VG Emmelshausen	16 215	6 638	538	908	7 416	1 943	4 951	715
	Verbandsgemeinde	5 546	21	209	55	4 858	1 015	3 513	402
	Ortsgemeinden	10 669	6 616	329	853	2 558	928	1 438	314
140 036 02	Emmelshausen	3 462	2 175	174	84	874	304	551	154
140 000 03	VG Kastellaun	18 440	6 549	729	2 164	8 314	3 084	3 622	684
	Verbandsgemeinde	6 938	27	419	87	6 152	1 313	3 568	253
	Ortsgemeinden	11 501	6 521	311	2 077	2 162	1 771	54	431
140 064 03	Kastellaun, St	4 008	2 831	59	517	449	347	20	152
140 000 04	VG Kirchberg (Hunsrück)	25 326	8 662	1 187	1 639	12 740	3 966	8 103	1 098
	Verbandsgemeinde	9 517	103	606	32	8 336	1 528	6 331	440
	Ortsgemeinden	15 809	8 559	581	1 607	4 404	2 438	1 772	658
140 067 04	Kirchberg (Hunsrück), St	2 708	1 858	83	221	352	201	117	194
140 145 04	Sohren	2 632	1 186	156	69	1 185	664	485	36
140 000 05	VG Rheinböllen	14 512	6 421	694	1 193	4 928	1 187	3 348	1 275
	Verbandsgemeinde	5 018	33	499	57	3 858	648	2 989	571
	Ortsgemeinden	9 494	6 388	195	1 137	1 070	538	358	704
140 125 05	Rheinböllen	4 940	3 916	73	247	492	215	191	211
140 000 06	VG Sankt Goar-Oberwesel	14 127	6 061	950	1 265	5 350	1 300	3 482	500
	Verbandsgemeinde	4 258	27	149	19	3 876	570	2 949	186
	Ortsgemeinden	9 869	6 034	801	1 247	1 474	731	534	314
140 112 06	Oberwesel, St	2 971	1 723	165	636	321	136	102	126
140 133 06	Sankt Goar, St	2 970	1 482	530	366	537	312	133	55
140 000 07	VG Simmern / Hunsrück	26 265	9 679	1 031	1 831	11 125	2 728	7 137	2 599
	Verbandsgemeinde	7 997	45	562	46	6 778	1 056	5 258	566
	Ortsgemeinden	18 268	9 634	470	1 785	4 346	1 672	1 879	2 033
140 144 07	Simmern/Hunsrück, St	9 479	6 203	222	384	2 017	556	887	652
141 000 00	LK Rhein-Lahn-Kreis	147 546	58 658	4 630	13 097	61 912	18 094	32 823	9 249
141 075 00	Lahnstein, St	20 296	12 564	565	1 625	4 487	1 711	1 444	1 055
141 000 01	VG Bad Ems	20 767	7 295	914	1 276	10 543	2 408	6 117	739
	Verbandsgemeinde	8 548	71	332	120	7 749	1 245	5 556	277
	Ortsgemeinden	12 219	7 225	582	1 156	2 793	1 163	562	462

Einnahmen des Vermögenshaushalts													Gem.-Schl.-Nr.
zu-sammen	Dar-lehens-rück-flüsse	Beiträge und ähnliche Entgelte	Zuweisungen und Zuschüsse für Investitionen		Schulden-aufnahmen		sonstige Ein-nahmen des Ver-mögens-haushalts	Brutto-ein-nahmen ¹⁾	Bereinigte Bruttoeinnahmen		Nettoeinnahmen		
			zu-sammen	darunter von Bund und Land	zu-sammen	darunter Kredit-markt-mittel ²⁾			EUR je Einwohner	1 000 EUR	EUR je Einwohner		
1 000 EUR										EUR je Einwohner	1 000 EUR	EUR je Einwohner	
6 523	133	769	436	320	420	-	4 766	22 330	20 013	1 204,66	15 761	948,71	138 000 06
1 494	-	-	153	63	420	-	922	6 925	6 146	369,93	895	53,87	
5 029	133	769	283	257	-	-	3 844	17 989	16 451	990,26	14 866	894,84	
3 664	-	747	1 526	1 417	-	-	1 392	15 847	14 387	1 096,24	10 100	769,60	138 000 07
1 724	-	-	1 124	1 095	-	-	599	6 410	5 811	442,77	850	64,77	
1 940	-	747	402	322	-	-	792	11 845	10 984	836,95	9 250	704,83	
834	-	195	332	254	-	-	307	4 684	4 377	955,22	3 766	821,91	138 062 07
327	-	91	5	5	-	-	232	4 004	3 703	748,10	3 010	608,11	138 073 07
2 708	-	262	962	868	572	572	912	11 057	10 247	1 090,22	6 604	702,61	138 000 08
874	-	-	572	572	-	-	302	5 225	4 877	518,88	1 067	113,53	
1 834	-	262	389	295	572	572	611	7 589	7 127	758,29	5 537	589,08	
46 920	170	4 595	10 444	8 769	5 948	5 948	25 764	163 991	145 921	1 375,41	103 359	974,23	140 000 00
4 756	27	539	1 223	1 177	1 300	1 300	1 667	23 489	20 034	1 225,42	14 866	909,27	140 501 00
4 575	-	348	1 021	886	300	300	2 907	18 079	16 552	1 114,24	11 381	766,17	140 000 02
878	-	-	307	215	-	-	572	6 424	6 007	404,38	1 191	80,17	
3 697	-	348	714	671	300	300	2 335	14 366	13 255	892,32	10 190	686,00	
763	-	13	221	213	100	100	429	4 225	3 854	790,11	2 780	569,96	140 036 02
6 100	32	291	1 604	1 426	417	417	3 756	21 928	19 965	1 312,14	14 174	931,54	140 000 03
863	32	-	567	426	-	-	265	7 801	7 506	493,27	1 969	129,42	
5 237	0	291	1 038	1 000	417	417	3 492	16 738	15 072	990,50	12 205	802,12	
2 116	-	12	522	522	-	-	1 582	6 124	5 276	1 005,69	4 367	832,53	140 064 03
6 801	42	987	1 363	1 046	45	45	4 364	28 553	26 398	1 273,92	16 588	800,49	140 000 04
1 476	-	-	905	682	-	-	570	10 993	10 431	503,38	1 662	80,19	
5 326	42	987	458	364	45	45	3 793	21 135	19 541	943,01	14 926	720,30	
429	-	173	81	62	-	-	175	3 137	2 968	774,66	2 570	670,79	140 067 04
815	-	292	75	29	-	-	448	3 447	3 329	948,30	2 141	609,91	140 145 04
6 032	10	226	793	629	1 500	1 500	3 502	18 815	15 492	1 503,82	11 801	1 145,50	140 000 05
2 428	-	-	684	544	1 500	1 500	244	7 446	7 133	692,41	2 822	273,94	
3 604	10	226	110	85	-	-	3 258	13 098	10 088	979,21	8 979	871,56	
1 972	-	41	28	17	-	-	1 903	6 911	4 934	1 193,81	4 428	1 071,29	140 125 05
5 994	0	222	2 667	2 039	402	402	2 703	18 152	16 499	1 688,10	11 321	1 158,25	140 000 06
1 042	0	-	806	703	17	17	219	5 300	5 059	517,61	674	68,94	
4 952	-	222	1 861	1 336	385	385	2 484	14 821	13 409	1 371,94	10 647	1 089,30	
1 391	-	38	927	576	90	90	336	4 361	4 071	1 294,15	3 241	1 030,15	140 112 06
1 225	-	5	593	486	-	-	627	4 195	3 559	1 151,77	2 562	829,20	140 133 06
12 662	58	1 982	1 773	1 566	1 984	1 984	6 864	34 974	30 979	1 641,29	23 228	1 230,62	140 000 07
1 078	12	-	408	355	-	-	658	9 075	8 269	438,07	1 487	78,80	
11 584	47	1 982	1 365	1 211	1 984	1 984	6 206	29 852	26 663	1 412,62	21 741	1 151,82	
7 296	47	1 463	1 172	1 039	1 984	1 984	2 630	16 775	15 548	1 960,61	12 917	1 628,89	140 144 07
37 573	379	4 711	9 364	7 991	5 028	5 028	18 091	164 962	145 701	1 128,18	105 440	816,43	141 000 00
3 476	103	337	441	407	1 400	1 400	1 195	23 772	21 789	1 174,85	18 227	982,79	141 075 00
2 937	27	817	765	649	-	-	1 329	20 188	17 751	1 014,53	11 914	680,93	141 000 01
934	3	-	174	153	-	-	757	9 482	8 509	486,32	1 428	81,63	
2 004	24	817	590	497	-	-	572	14 223	12 758	729,16	10 486	599,30	

Gem.- Schl.- Nr.	Gebietskörperschaft	Ausgaben des Verwaltungshaushalts						sonstige Ausgaben des Ver- waltungs- haushalts
		zu- sammen	Personal- ausgaben	sächliche Ver- waltungs- ausgaben	Zins- ausgaben	laufende Übertragungen		
						an öffentlichen Bereich	an andere Bereiche	
1 000 EUR								

noch: LK Rhein-Lahn-Kreis

141 006 01	Bad Ems, St	9 270	1 342	779	295	4 234	1 382	1 237
141 000 02	VG Braubach	10 483	2 427	1 606	455	4 023	918	1 053
	Verbandsgemeinde	4 013	1 968	597	223	249	816	159
	Ortsgemeinden	6 470	459	1 009	232	3 774	102	894
141 501 02	Braubach, St	2 726	144	358	105	1 923	33	162
141 000 03	VG Diez	30 657	5 977	3 852	1 090	11 932	4 795	3 011
	Verbandsgemeinde	10 611	4 361	1 535	308	1 030	2 878	500
	Ortsgemeinden	20 046	1 617	2 317	782	10 902	1 917	2 511
141 029 03	Diez, St	10 537	890	1 263	564	5 639	1 087	1 094
141 000 04	VG Hahnstätten	10 155	2 166	1 544	375	4 062	1 033	975
	Verbandsgemeinde	3 559	1 628	720	177	365	517	152
	Ortsgemeinden	6 596	537	824	198	3 697	516	823
141 000 05	VG Katzenelnbogen	11 163	3 143	1 379	219	4 488	1 143	791
	Verbandsgemeinde	4 821	2 605	511	146	591	751	215
	Ortsgemeinden	6 342	538	868	73	3 897	391	576
141 000 06	VG Nassau	18 811	4 796	2 526	533	4 718	1 645	4 594
	Verbandsgemeinde	6 350	3 581	911	192	608	832	226
	Ortsgemeinden	12 462	1 215	1 615	342	4 110	812	4 368
141 091 06	Nassau, St	6 127	686	616	225	1 780	541	2 279
141 000 07	VG Nastätten	18 580	4 345	2 599	401	7 600	1 797	1 839
	Verbandsgemeinde	5 676	2 652	893	212	771	909	238
	Ortsgemeinden	12 904	1 693	1 706	189	6 828	887	1 601
141 092 07	Nastätten, St	3 491	604	416	111	1 812	375	173
141 000 08	VG Loreley	14 230	3 581	1 943	630	4 374	1 227	2 475
	Verbandsgemeinde	4 520	2 605	776	243	376	398	122
	Ortsgemeinden	9 710	977	1 167	387	3 998	829	2 352
143 000 00	LK Westerwaldkreis	248 988	58 609	35 322	4 620	99 617	22 797	28 022
143 000 01	VG Bad Marienberg (Ww.)	28 088	7 168	4 227	242	10 164	2 723	3 564
	Verbandsgemeinde	8 303	3 353	1 537	57	872	2 195	289
	Ortsgemeinden	19 785	3 815	2 690	185	9 292	528	3 275
143 206 01	Bad Marienberg (Ww.), St	8 960	1 654	865	65	4 553	384	1 439
143 000 02	VG Hachenburg	27 584	7 604	4 295	238	10 529	2 942	1 976
	Verbandsgemeinde	9 738	3 994	1 475	182	947	2 806	333
	Ortsgemeinden	17 847	3 609	2 821	56	9 582	136	1 642
143 229 02	Hachenburg, St	6 345	1 187	833	-	3 231	84	1 010
143 000 03	VG Höhr-Grenzhausen	18 076	3 928	2 160	567	7 638	2 448	1 335
	Verbandsgemeinde	6 282	2 303	685	315	864	1 719	398
	Ortsgemeinden	11 794	1 625	1 475	251	6 775	729	938
143 032 03	Höhr-Grenzhausen, St	8 160	1 245	929	177	4 508	541	759
143 000 04	VG Montabaur	51 107	11 502	6 546	1 125	21 317	5 431	5 186
	Verbandsgemeinde	13 894	6 085	2 823	506	989	2 590	902
	Ortsgemeinden	37 212	5 417	3 724	619	20 329	2 841	4 284
143 048 04	Montabaur, St	18 890	2 421	1 564	473	11 107	1 954	1 370
143 000 05	VG Ransbach-Baumbach	20 175	4 409	2 918	498	8 573	1 199	2 579
	Verbandsgemeinde	6 174	3 101	1 398	338	297	709	331
	Ortsgemeinden	14 001	1 308	1 520	160	8 275	491	2 248

Ausgaben des Vermögenshaushalts						Bruttoausgaben ¹⁾	Bereinigte Bruttoausgaben		Nettoausgaben		Gem.-Schl.-Nr.
zusammen	Sachinvestitionen		Investitionszuweisungen, Darlehen, Tilgungen		sonstige Ausgaben des Vermögenshaushalts						
	zusammen	darunter Baumaßnahmen	an öffentlichen Bereich	an andere Bereiche							
1 000 EUR							EUR je Einwohner	1 000 EUR	EUR je Einwohner		
1 012	505	447	-	506	2	10 282	9 597	994,04	7 994	828,03	141 006 01
2 253	1 456	1 168	60	549	188	11 106	10 300	1 309,55	7 512	955,08	141 000 02
458	300	164	-	110	47	4 471	4 143	526,81	688	87,54	
1 795	1 155	1 004	60	438	141	8 265	7 786	989,93	6 823	867,55	
398	261	239	60	76	1	3 123	2 995	936,73	2 694	842,62	141 501 02
6 921	3 915	2 729	274	1 875	858	32 946	29 189	1 125,33	21 098	813,42	141 000 03
977	352	85	249	345	32	11 588	10 922	421,10	2 203	84,94	
5 944	3 563	2 645	25	1 530	826	25 990	22 899	882,84	18 895	728,48	
2 395	1 366	1 029	0	841	188	12 932	11 430	1 051,26	9 638	886,43	141 029 03
2 469	1 452	1 142	15	710	292	10 952	9 887	1 008,96	6 554	668,81	141 000 04
1 242	653	482	-	562	28	4 801	4 622	471,66	889	90,68	
1 227	799	660	15	149	265	7 823	6 937	707,94	5 665	578,13	
3 824	1 603	1 265	13	878	1 330	12 915	11 255	1 167,00	7 851	814,09	141 000 05
426	219	65	5	111	91	5 247	5 032	521,77	740	76,70	
3 398	1 384	1 200	8	767	1 239	9 740	8 294	860,05	7 111	737,40	
5 593	2 287	1 811	0	551	2 755	22 460	19 182	1 558,22	14 023	1 139,12	141 000 06
264	55	43	-	130	79	6 613	6 308	512,43	1 409	114,46	
5 329	2 232	1 768	0	422	2 675	17 791	14 818	1 203,75	12 614	1 024,66	
1 938	1 287	937	0	285	366	8 065	7 346	1 444,10	6 021	1 183,69	141 091 06
5 959	4 548	3 816	126	643	643	21 683	19 346	1 136,15	14 230	835,65	141 000 07
395	162	84	104	129	-	6 071	5 833	342,53	873	51,27	
5 564	4 386	3 732	22	514	643	18 469	16 371	961,41	13 356	784,38	
2 168	2 054	1 580	-	114	-	5 659	5 251	1 235,48	4 051	953,26	141 092 07
3 205	1 874	1 588	-	913	418	15 602	13 665	1 298,98	10 694	1 016,53	141 000 08
569	415	262	-	116	38	5 089	4 916	467,34	1 660	157,80	
2 636	1 459	1 326	-	797	380	12 346	10 581	1 005,82	9 034	858,74	
65 342	36 947	28 605	1 465	10 526	16 404	273 048	242 910	1 192,10	182 864	897,42	143 000 00
4 914	3 071	2 383	0	479	1 364	29 285	25 788	1 291,08	18 295	915,93	143 000 01
356	245	124	-	-	112	8 659	8 202	410,65	726	36,34	
4 558	2 827	2 259	0	479	1 252	24 343	21 303	1 066,54	17 569	879,59	
1 090	985	788	-	104	1	10 050	9 095	1 534,26	7 728	1 303,69	143 206 01
7 194	3 622	3 021	162	1 331	2 080	30 447	27 827	1 134,24	19 283	785,96	143 000 02
860	247	187	107	316	190	10 598	9 977	406,67	1 628	66,36	
6 334	3 374	2 834	56	1 014	1 890	24 181	22 182	904,14	17 655	719,61	
1 862	399	339	31	742	690	8 207	7 213	1 262,26	5 822	1 018,84	143 229 02
4 860	3 087	2 097	244	1 367	162	19 878	19 064	1 342,54	15 212	1 071,30	143 000 03
755	302	217	230	214	9	7 038	6 640	467,61	1 084	76,31	
4 105	2 785	1 879	14	1 153	153	15 899	15 482	1 090,30	14 129	994,99	
2 659	1 554	967	-	1 053	51	10 818	10 462	1 064,47	9 458	962,38	143 032 03
13 183	6 703	5 584	556	2 486	3 438	55 499	48 707	1 251,73	38 586	991,61	143 000 04
2 240	1 776	1 404	115	335	15	16 134	15 231	391,41	2 851	73,26	
10 943	4 927	4 180	441	2 151	3 424	48 155	42 268	1 086,23	35 735	918,35	
4 332	1 093	987	50	1 897	1 293	23 222	19 608	1 581,57	16 856	1 359,58	143 048 04
6 140	3 161	1 867	115	2 594	269	22 305	19 757	1 345,42	16 917	1 152,01	143 000 05
902	479	188	2	416	5	7 076	6 745	459,28	1 105	75,25	
5 238	2 682	1 679	114	2 178	264	19 239	17 022	1 159,17	15 812	1 076,76	

Gem.- Schl.- Nr.	Gebietskörperschaft	Einnahmen des Verwaltungshaushalts							sonstige Einnahmen des Ver- waltungs- haushalts
		zu- sammen	Steuern und steuer- ähnliche Einnahmen	Gebühren, zweck- gebundene Abgaben	Einnahmen aus wirtschaft- licher Tätigkeit	laufende Übertragungen			
						zu- sammen	darunter von		
							Bund und Land	Gemein- den /GV u. Zweck- verbänden	
1 000 EUR									

noch: LK Rhein-Lahn-Kreis

141 006 01	Bad Ems, St	7 426	4 267	473	678	1 844	831	430	164
141 000 02	VG Braubach	9 358	3 192	407	905	4 451	1 222	2 727	403
	Verbandsgemeinde	3 994	5	225	5	3 596	611	2 583	164
	Ortsgemeinden	5 364	3 187	182	900	855	610	145	239
141 501 02	Braubach, St	2 482	1 581	74	457	259	208	10	111
141 000 03	VG Diez	30 208	12 729	602	2 121	12 608	3 347	7 105	2 149
	Verbandsgemeinde	10 630	83	254	45	9 685	1 563	6 917	563
	Ortsgemeinden	19 578	12 646	348	2 076	2 923	1 784	188	1 586
141 029 03	Diez, St	10 657	7 485	204	1 130	1 332	735	66	506
141 000 04	VG Hahnstätten	9 553	3 879	175	437	4 321	1 379	2 470	741
	Verbandsgemeinde	3 415	12	103	21	3 178	788	2 109	102
	Ortsgemeinden	6 139	3 868	72	416	1 143	591	361	640
141 000 05	VG Katzeleibogen	10 869	2 608	402	1 054	5 465	1 526	3 454	1 340
	Verbandsgemeinde	4 712	6	262	19	4 356	662	3 421	68
	Ortsgemeinden	6 157	2 602	140	1 035	1 109	864	33	1 271
141 000 06	VG Nassau	15 184	4 305	757	1 811	7 288	2 163	3 828	1 022
	Verbandsgemeinde	6 072	8	428	44	5 289	979	3 774	302
	Ortsgemeinden	9 112	4 297	329	1 767	1 999	1 184	54	720
141 091 06	Nassau, St	3 723	1 896	224	407	1 064	530	40	133
141 000 07	VG Nastätten	18 423	7 289	428	2 457	7 053	2 332	3 432	1 195
	Verbandsgemeinde	5 688	16	171	46	5 289	1 355	3 403	166
	Ortsgemeinden	12 734	7 273	256	2 411	1 764	977	29	1 029
141 092 07	Nastätten, St	3 403	2 030	117	473	662	292	29	122
141 000 08	VG Loreley	12 887	4 796	380	1 412	5 695	2 007	2 244	605
	Verbandsgemeinde	4 386	10	150	15	4 040	1 075	2 045	171
	Ortsgemeinden	8 501	4 786	230	1 397	1 654	933	199	434
143 000 00	LK Westerwaldkreis	244 211	111 694	6 069	18 216	98 657	25 356	64 699	9 575
143 000 01	VG Bad Marienberg (Ww.)	27 384	12 388	794	1 681	11 734	2 340	8 172	788
	Verbandsgemeinde	8 276	98	128	15	7 946	937	6 162	89
	Ortsgemeinden	19 109	12 291	666	1 666	3 788	1 403	2 011	699
143 206 01	Bad Marienberg (Ww.), St	8 495	6 126	256	386	1 570	432	880	157
143 000 02	VG Hachenburg	27 413	10 443	1 079	2 658	12 364	3 829	7 660	868
	Verbandsgemeinde	9 806	92	547	66	8 836	1 750	6 334	267
	Ortsgemeinden	17 606	10 351	532	2 592	3 529	2 080	1 327	601
143 229 02	Hachenburg, St	6 330	4 251	238	650	1 093	530	508	98
143 000 03	VG Höhr-Grenzhausen	17 039	8 041	400	979	7 252	1 372	5 208	366
	Verbandsgemeinde	6 251	36	113	4	5 939	619	4 773	159
	Ortsgemeinden	10 788	8 005	287	976	1 313	753	434	207
143 032 03	Höhr-Grenzhausen, St	7 701	5 669	180	673	990	578	330	188
143 000 04	VG Montabaur	50 475	23 714	1 632	3 291	18 845	3 897	12 385	2 993
	Verbandsgemeinde	13 985	100	476	26	12 919	1 263	10 496	464
	Ortsgemeinden	36 491	23 615	1 155	3 266	5 926	2 633	1 889	2 529
143 048 04	Montabaur, St	18 493	11 515	727	959	3 131	1 126	627	2 162
143 000 05	VG Ransbach-Baumbach	19 796	10 899	397	1 157	6 929	1 128	5 279	413
	Verbandsgemeinde	6 168	23	271	19	5 725	416	4 867	129
	Ortsgemeinden	13 628	10 876	126	1 138	1 204	712	412	284

Einnahmen des Vermögenshaushalts													Gem.- Schl.- Nr.
zu- sammen	Dar- lehens- rück- flüsse	Beiträge und ähnliche Entgelte	Zuweisungen und Zuschüsse für Investitionen		Schulden- aufnahmen		sonstige Ein- nahmen des Ver- mögens- haushalts	Brutto- ein- nahmen ¹⁾	Bereinigte Bruttoeinnahmen		Nettoeinnahmen		
			zu- sammen	darunter von Bund und Land	zu- sammen	darunter Kredit- markt- mittel ²⁾			EUR je Einwohner	1 000 EUR	EUR je Einwohner		
1 000 EUR										EUR je Einwohner	1 000 EUR	EUR je Einwohner	
531	23	6	331	328	-	-	171	7 957	7 271	753,21	5 669	587,19	141 006 01
2 530	0	670	435	360	651	651	774	10 258	9 452	1 201,78	6 664	847,30	141 000 02
354	-	-	215	158	-	-	138	4 348	4 020	511,16	565	71,89	
2 176	0	670	220	202	651	651	635	7 541	7 061	897,80	6 099	775,42	
345	-	-	80	80	221	221	45	2 827	2 698	843,93	2 397	749,82	141 501 02
6 611	208	555	2 205	1 669	473	473	3 170	32 186	28 429	1 096,05	20 339	784,13	141 000 03
595	32	-	204	186	50	50	310	11 225	10 559	407,08	1 840	70,92	
6 016	175	555	2 002	1 483	423	423	2 860	25 594	22 503	867,57	18 499	713,21	
2 505	1	51	1 030	643	-	-	1 423	13 162	11 660	1 072,43	9 868	907,60	141 029 03
3 045	0	512	1 178	1 000	440	440	914	10 926	9 861	1 006,31	6 528	666,16	141 000 04
1 587	-	175	819	702	440	440	152	5 001	4 822	492,09	1 089	111,11	
1 458	0	337	359	298	-	-	762	7 597	6 711	684,86	5 439	555,05	
3 658	6	434	539	457	25	25	2 655	12 456	10 795	1 119,36	7 392	766,45	141 000 05
458	5	-	212	187	25	25	215	5 169	4 954	513,70	662	68,63	
3 201	0	434	327	269	-	-	2 440	9 358	7 913	820,47	6 730	697,82	
6 312	30	176	997	929	1 291	1 291	3 818	19 551	16 273	1 321,92	11 114	902,82	141 000 06
851	27	-	85	60	610	610	130	6 923	6 617	537,56	1 718	139,59	
5 460	3	176	912	869	681	681	3 688	14 573	11 600	942,32	9 395	763,23	
2 129	2	17	752	721	599	599	759	5 852	5 133	1 009,12	3 809	748,71	141 091 06
5 781	7	994	2 356	2 093	230	230	2 194	21 346	19 010	1 116,39	13 893	815,90	141 000 07
344	-	-	198	198	-	-	146	6 033	5 794	340,28	835	49,02	
5 436	7	994	2 158	1 894	230	230	2 048	18 171	16 073	943,91	13 058	766,88	
1 706	-	351	891	764	226	226	238	5 110	4 701	1 106,20	3 502	823,98	141 092 07
3 223	-	214	448	429	518	518	2 043	14 278	12 341	1 173,12	9 370	890,67	141 000 08
554	-	-	54	52	372	372	127	4 939	4 767	453,15	1 511	143,60	
2 670	-	214	393	376	145	145	1 916	11 171	9 406	894,15	7 859	747,07	
69 819	64	7 107	11 725	9 685	5 432	5 432	45 491	272 748	242 610	1 190,63	182 564	895,95	143 000 00
5 839	-	988	755	656	856	856	3 239	29 506	26 009	1 302,12	18 515	926,98	143 000 01
563	-	-	375	344	-	-	187	8 838	8 381	419,62	905	45,31	
5 276	-	988	380	313	856	856	3 052	24 385	21 345	1 068,62	17 610	881,67	
1 513	-	165	114	54	505	505	728	10 008	9 053	1 527,18	7 686	1 296,60	143 206 01
7 020	3	977	1 495	1 251	571	571	3 973	30 100	27 481	1 120,11	18 936	771,84	143 000 02
902	-	-	266	244	281	281	355	10 709	10 088	411,18	1 739	70,87	
6 117	3	977	1 229	1 006	290	290	3 619	23 724	21 725	885,50	17 198	700,97	
1 971	-	111	421	327	-	-	1 439	8 300	7 306	1 278,56	5 915	1 035,14	143 229 02
5 365	3	556	337	295	300	300	4 168	19 346	18 532	1 305,08	14 680	1 033,83	143 000 03
810	2	-	169	151	300	300	339	7 062	6 664	469,29	1 107	77,99	
4 555	1	556	168	144	-	-	3 829	15 343	14 926	1 051,16	13 573	955,84	
3 510	1	94	95	91	-	-	3 320	11 211	10 854	1 104,41	9 851	1 002,32	143 032 03
14 529	18	610	2 841	2 112	1 435	1 435	9 625	56 213	49 422	1 270,09	39 300	1 009,98	143 000 04
3 011	4	-	799	536	1 193	1 193	1 015	16 996	16 092	413,55	3 712	95,40	
11 518	15	610	2 042	1 576	242	242	8 610	48 008	42 121	1 082,46	35 588	914,58	
3 778	0	103	999	965	-	-	2 676	22 271	18 657	1 504,83	15 905	1 282,84	143 048 04
7 157	11	574	463	355	1 658	1 658	4 452	22 943	20 396	1 388,88	17 556	1 195,48	143 000 05
829	2	-	376	324	-	-	451	6 997	6 666	453,96	1 027	69,94	
6 328	9	574	87	30	1 658	1 658	4 000	19 955	17 739	1 207,95	16 529	1 125,54	

Gem.- Schl.- Nr.	Gebietskörperschaft	Ausgaben des Verwaltungshaushalts						sonstige Ausgaben des Ver- waltungs- haushalts
		zu- sammen	Personal- ausgaben	sächliche Ver- waltungs- ausgaben	Zins- ausgaben	laufende Übertragungen		
						an öffentlichen Bereich	an andere Bereiche	
1 000 EUR								

noch: LK Westerwaldkreis

143 062 05	Ransbach-Baumbach, St	10 116	935	1 046	159	5 731	256	1 989
143 000 06	VG Rennerod	19 442	4 082	3 392	183	7 938	1 324	2 523
	Verbandsgemeinde	6 163	2 543	1 610	13	549	1 064	384
	Ortsgemeinden	13 279	1 539	1 781	170	7 389	260	2 140
143 286 06	Rennerod, St	4 280	642	448	65	1 642	75	1 408
143 000 07	VG Selters (Ww.)	22 024	4 445	3 399	42	8 160	701	5 277
	Verbandsgemeinde	5 249	2 741	1 176	8	405	560	358
	Ortsgemeinden	16 774	1 704	2 223	34	7 755	141	4 918
143 000 08	VG Wallmerod	15 187	3 762	1 940	395	6 909	1 037	1 145
	Verbandsgemeinde	4 958	2 237	847	271	460	592	551
	Ortsgemeinden	10 229	1 525	1 093	123	6 449	444	594
143 000 09	VG Westerburg	25 694	6 551	3 251	954	9 450	3 120	2 367
	Verbandsgemeinde	10 690	4 139	1 611	525	1 167	2 470	778
	Ortsgemeinden	15 004	2 412	1 640	430	8 284	650	1 589
143 242 09	Höhn	1 755	162	201	57	1 004	135	196
143 308 09	Westerburg, St	4 388	404	404	314	2 486	198	582
143 000 10	VG Wirges	21 612	5 160	3 194	377	8 938	1 872	2 070
	Verbandsgemeinde	7 415	3 485	1 350	236	697	1 309	337
	Ortsgemeinden	14 197	1 675	1 845	141	8 241	563	1 732
143 081 10	Wirges, St	4 249	446	469	31	2 554	162	588
231 000 00	LK Bernkastel-Wittlich	151 315	39 319	23 597	4 675	48 384	13 801	21 539
231 134 00	Wittlich, St	25 058	5 550	3 412	862	5 683	3 939	5 611
231 502 00	Morbach	16 448	5 489	2 524	350	4 092	1 672	2 321
231 000 01	VG Bernkastel-Kues	31 340	7 415	5 055	1 298	11 349	2 678	3 546
	Verbandsgemeinde	8 907	3 705	1 949	623	601	1 070	959
	Ortsgemeinden	22 433	3 710	3 106	675	10 748	1 608	2 587
231 008 01	Bernkastel-Kues, St	8 982	1 228	1 221	359	4 626	1 002	546
231 000 02	VG Kröv-Bausendorf	12 254	3 302	1 717	444	3 824	1 115	1 852
	Verbandsgemeinde	3 017	1 537	453	79	566	298	83
	Ortsgemeinden	9 237	1 765	1 264	364	3 258	817	1 768
231 000 03	VG Manderscheid	11 279	2 755	2 430	463	3 907	484	1 240
	Verbandsgemeinde	3 395	1 293	870	197	369	355	311
	Ortsgemeinden	7 884	1 462	1 560	267	3 538	129	928
231 000 05	VG Neumagen-Dhron	6 832	1 931	1 096	226	2 728	379	472
	Verbandsgemeinde	2 605	1 387	546	55	239	314	64
	Ortsgemeinden	4 227	544	550	171	2 489	65	409
231 000 06	VG Thalfang am Erbeskopf	11 174	2 598	1 598	570	3 472	750	2 185
	Verbandsgemeinde	4 478	1 671	694	298	376	356	1 083
	Ortsgemeinden	6 696	927	904	273	3 096	394	1 102
231 000 07	VG Traben-Trarbach	13 235	3 727	2 352	400	4 937	837	982
	Verbandsgemeinde	4 605	1 789	922	207	421	675	591
	Ortsgemeinden	8 630	1 938	1 431	193	4 516	162	391
231 124 07	Traben-Trarbach, St	5 846	1 353	986	171	2 995	81	260
231 000 08	VG Wittlich-Land	23 695	6 552	3 412	63	8 392	1 947	3 330
	Verbandsgemeinde	6 271	2 894	1 053	-	1 162	786	376
	Ortsgemeinden	17 424	3 658	2 359	63	7 231	1 162	2 953

Ausgaben des Vermögenshaushalts						Bruttoausgaben ¹⁾	Bereinigte Bruttoausgaben		Nettoausgaben		Gem.-Schl.-Nr.
zusammen	Sachinvestitionen		Investitionszuweisungen, Darlehen, Tilgungen		sonstige Ausgaben des Vermögenshaushalts						
	zusammen	darunter Baumaßnahmen	an öffentlichen Bereich	an andere Bereiche							
1 000 EUR							EUR je Einwohner	1 000 EUR	EUR je Einwohner		
3 524	1 170	607	34	2 178	142	13 640	11 679	1 587,72	10 961	1 490,12	143 062 05
6 669	4 286	3 362	4	255	2 122	22 919	19 804	1 151,60	14 896	866,18	143 000 06
1 683	1 239	1 123	4	10	429	7 846	7 369	428,53	1 634	95,01	
4 985	3 047	2 239	-	245	1 693	18 264	15 626	908,65	13 262	771,17	
1 568	946	490	-	41	582	5 849	4 450	1 135,13	3 766	960,73	143 286 06
5 307	3 039	2 757	44	34	2 190	23 801	18 453	1 098,21	14 036	835,31	143 000 07
740	462	333	21	47	209	5 989	5 630	335,08	221	13,15	
4 567	2 577	2 423	22	- 13	1 981	21 342	16 352	973,18	13 815	822,16	
6 948	3 857	3 330	91	522	2 477	19 191	17 492	1 178,13	13 498	909,15	143 000 08
1 225	1 032	806	91	97	5	6 183	5 632	379,37	665	44,81	
5 723	2 825	2 524	-	426	2 473	15 952	14 803	997,05	12 833	864,34	
5 034	3 279	2 282	183	934	638	26 754	24 693	1 046,38	15 895	673,59	143 000 09
1 054	467	281	125	423	39	11 743	10 799	457,61	2 180	92,40	
3 980	2 813	2 002	58	511	598	18 984	17 867	757,13	13 715	581,20	
168	80	20	-	63	25	1 922	1 853	577,95	1 566	488,30	143 242 09
766	531	326	-	234	1	5 154	4 984	859,89	3 988	688,02	143 308 09
5 093	2 840	1 923	65	524	1 663	22 968	21 324	1 121,31	16 246	854,27	143 000 10
1 325	714	580	3	177	432	8 740	8 394	441,40	1 424	74,87	
3 767	2 127	1 343	63	347	1 231	17 964	16 666	876,37	14 822	779,40	
596	30	4	46	27	492	4 845	4 271	825,68	3 885	750,97	143 081 10
41 414	31 252	24 609	664	7 013	2 485	177 067	162 717	1 424,25	120 307	1 053,03	231 000 00
5 806	5 397	3 898	11	398	-	30 864	30 020	1 683,88	24 790	1 390,48	231 134 00
3 642	2 557	1 920	24	484	577	20 091	17 009	1 521,09	14 199	1 269,79	231 502 00
10 236	5 916	5 247	106	3 085	1 129	36 600	33 312	1 434,76	25 190	1 084,92	231 000 01
1 462	625	295	77	748	13	10 369	9 579	412,59	1 402	60,38	
8 773	5 290	4 952	29	2 337	1 116	31 207	28 708	1 236,47	23 788	1 024,54	
1 062	549	345	-	504	9	10 044	9 023	1 311,30	7 905	1 148,75	231 008 01
2 351	1 720	1 600	231	327	73	13 011	11 602	1 264,35	7 672	836,04	231 000 02
755	627	590	3	125	-	3 772	3 689	401,99	654	71,26	
1 596	1 093	1 011	229	202	73	10 832	9 507	1 036,03	7 018	764,79	
3 257	2 528	1 928	16	398	315	12 967	12 232	1 534,34	8 762	1 099,10	231 000 03
476	341	279	2	133	-	3 871	3 707	465,04	970	121,73	
2 781	2 187	1 649	14	265	315	10 665	10 092	1 265,99	7 792	977,37	
832	556	295	14	262	-	6 615	6 350	1 060,94	4 441	742,00	231 000 05
221	184	65	11	25	-	2 825	2 800	467,86	542	90,56	
611	372	230	3	237	-	4 839	4 599	768,44	3 899	651,44	
3 567	3 011	2 292	38	400	118	13 582	12 546	1 665,06	8 455	1 122,11	231 000 06
1 575	1 420	1 329	-	132	23	6 053	5 709	757,65	2 206	292,73	
1 992	1 591	963	38	267	95	8 688	7 996	1 061,23	6 249	829,38	
2 458	1 913	1 663	12	417	116	13 554	12 422	1 293,44	8 634	899,02	231 000 07
498	230	140	0	160	108	5 103	4 502	468,80	1 103	114,83	
1 959	1 683	1 523	12	257	8	10 590	10 059	1 047,33	7 531	784,19	
1 498	1 251	1 237	-	247	-	7 344	7 014	1 164,60	5 329	884,82	231 124 07
9 266	7 654	5 765	212	1 243	158	29 784	27 224	1 251,81	18 165	835,26	231 000 08
1 270	703	516	123	444	-	7 541	7 165	329,45	822	37,81	
7 996	6 951	5 249	88	799	158	25 420	23 237	1 068,48	17 343	797,45	

Gem.- Schl.- Nr.	Gebietskörperschaft	Einnahmen des Verwaltungshaushalts							sonstige Einnahmen des Ver- waltungs- haushalts
		zu- sammen	Steuern und steuer- ähnliche Einnahmen	Gebühren, zweck- gebundene Abgaben	Einnahmen aus wirtschaft- licher Tätigkeit	laufende Übertragungen			
						zu- sammen	darunter von		
							Bund und Land	Gemein- den /GV u. Zweck- verbänden	
1 000 EUR									

noch: LK Westerwaldkreis

143 062 05	Ransbach-Baumbach, St	9 753	8 178	98	607	754	376	324	116
143 000 06	VG Rennerod	19 118	8 407	301	1 587	7 904	2 625	4 742	919
	Verbandsgemeinde	6 158	52	121	65	5 760	1 025	4 224	160
	Ortsgemeinden	12 960	8 355	180	1 523	2 144	1 600	519	759
143 286 06	Rennerod, St	4 317	3 144	75	404	574	275	296	120
143 000 07	VG Selters (Ww.)	21 295	11 511	262	1 929	6 932	2 273	4 377	661
	Verbandsgemeinde	5 423	86	63	10	5 071	890	3 919	193
	Ortsgemeinden	15 872	11 424	199	1 919	1 861	1 383	457	469
143 000 08	VG Wallmerod	15 222	6 601	360	1 171	6 263	1 784	4 135	827
	Verbandsgemeinde	4 956	19	128	18	4 692	897	3 494	98
	Ortsgemeinden	10 266	6 581	232	1 153	1 570	887	641	729
143 000 09	VG Westerburg	25 006	9 038	484	2 078	12 472	4 180	7 097	935
	Verbandsgemeinde	10 204	153	160	164	9 147	1 787	6 242	581
	Ortsgemeinden	14 802	8 885	323	1 914	3 325	2 393	854	355
143 242 09	Höhn	1 771	1 186	31	243	291	279	-	21
143 308 09	Westerburg, St	4 164	3 080	63	404	526	490	22	91
143 000 10	VG Wirges	21 463	10 651	362	1 683	7 961	1 929	5 644	806
	Verbandsgemeinde	7 400	154	218	30	6 735	1 074	5 283	263
	Ortsgemeinden	14 063	10 497	144	1 653	1 226	855	361	542
143 081 10	Wirges, St	4 196	3 261	31	350	367	340	18	187
231 000 00	LK Bernkastel-Wittlich	137 884	55 394	6 914	13 671	55 185	21 794	26 736	6 720
231 134 00	Wittlich, St	20 956	12 987	786	1 323	4 508	2 115	1 950	1 353
231 502 00	Morbach	16 374	9 440	583	1 693	3 735	1 134	1 463	923
231 000 01	VG Bernkastel-Kues	28 681	10 380	1 735	3 088	12 095	4 200	6 533	1 383
	Verbandsgemeinde	8 989	24	386	62	7 971	1 671	5 849	545
	Ortsgemeinden	19 692	10 356	1 349	3 026	4 124	2 529	684	838
231 008 01	Bernkastel-Kues, St	7 717	4 023	774	912	1 575	658	253	433
231 000 02	VG Kröv-Bausendorf	10 619	2 680	532	1 173	5 682	2 418	2 338	552
	Verbandsgemeinde	3 018	9	58	21	2 910	792	1 880	19
	Ortsgemeinden	7 601	2 670	474	1 153	2 772	1 626	458	533
231 000 03	VG Manderscheid	10 220	3 168	320	1 373	4 697	2 039	2 403	662
	Verbandsgemeinde	3 078	5	94	27	2 811	706	1 899	141
	Ortsgemeinden	7 142	3 163	226	1 345	1 886	1 333	504	521
231 000 05	VG Neumagen-Dhron	6 361	1 953	649	519	3 107	1 009	1 778	134
	Verbandsgemeinde	2 602	5	90	11	2 488	569	1 662	8
	Ortsgemeinden	3 759	1 948	559	508	618	440	116	126
231 000 06	VG Thalfang am Erbeskopf	8 815	2 389	399	1 231	4 119	1 790	2 062	677
	Verbandsgemeinde	3 061	8	202	27	2 528	651	1 790	297
	Ortsgemeinden	5 754	2 382	197	1 205	1 591	1 139	272	380
231 000 07	VG Traben-Trarbach	12 708	4 150	1 264	1 207	5 408	1 706	3 061	679
	Verbandsgemeinde	4 655	46	704	25	3 578	652	2 641	301
	Ortsgemeinden	8 053	4 104	560	1 182	1 830	1 054	420	377
231 124 07	Traben-Trarbach, St	5 337	3 038	455	595	989	505	288	260
231 000 08	VG Wittlich-Land	23 149	8 247	646	2 064	11 834	5 383	5 149	358
	Verbandsgemeinde	6 432	46	208	8	6 139	1 867	3 998	32
	Ortsgemeinden	16 717	8 201	438	2 056	5 695	3 516	1 151	326

Einnahmen des Vermögenshaushalts													Gem.-Schl.-Nr.
zu-sammen	Dar-lehens-rück-flüsse	Beiträge und ähnliche Entgelte	Zuweisungen und Zuschüsse für Investitionen		Schulden-aufnahmen		sonstige Ein-nahmen des Ver-mögens-haushalts	Brutto-ein-nahmen ¹⁾	Bereinigte Bruttoeinnahmen		Nettoeinnahmen		
			zu-sammen	darunter von Bund und Land	zu-sammen	darunter Kredit-markt-mittel ²⁾			EUR je Einwohner	1 000 EUR	EUR je Einwohner		
1 000 EUR										EUR je Einwohner	1 000 EUR	EUR je Einwohner	
4 541	8	52	25	-	1 658	1 658	2 799	14 294	12 333	1 676,60	11 615	1 579,00	143 062 05
6 677	-	1 031	737	722	509	509	4 399	22 603	19 488	1 133,21	14 579	847,79	143 000 06
1 197	-	-	487	484	-	-	709	7 354	6 877	399,91	1 142	66,39	
5 480	-	1 031	250	237	509	509	3 689	18 440	15 802	918,88	13 438	781,40	
2 088	-	62	116	113	424	424	1 486	6 405	5 006	1 277,16	4 323	1 102,76	143 286 06
8 602	22	879	1 295	1 197	41	41	6 365	26 368	21 020	1 250,97	16 603	988,07	143 000 07
863	21	-	597	597	25	25	220	6 286	5 927	352,74	518	30,82	
7 739	1	879	698	601	16	16	6 145	23 612	18 622	1 108,28	16 085	957,26	
4 551	0	382	986	875	2	2	3 180	16 829	15 129	1 019,00	11 136	750,02	143 000 08
1 129	0	-	572	497	-	-	556	6 085	5 534	372,76	567	38,20	
3 422	-	382	414	378	2	2	2 624	13 688	12 539	844,53	10 568	711,82	
4 981	4	523	1 555	1 020	60	60	2 839	26 015	23 953	1 015,04	15 156	642,25	143 000 09
1 014	4	-	568	245	-	-	442	11 218	10 273	435,33	1 655	70,12	
3 968	-	523	988	775	60	60	2 398	18 770	17 653	748,06	13 501	572,13	
145	-	- 12	9	8	-	-	148	1 916	1 847	575,99	1 560	486,34	143 242 09
923	-	55	518	484	-	-	350	5 088	4 918	848,44	3 921	676,57	143 308 09
5 098	2	588	1 260	1 203	-	-	3 249	22 825	21 181	1 113,80	16 103	846,76	143 000 10
1 202	2	-	616	612	-	-	585	8 602	8 257	434,18	1 286	67,64	
3 896	-	588	644	591	-	-	2 664	17 959	16 661	876,08	14 817	779,12	
578	-	64	28	28	-	-	486	4 774	4 200	811,97	3 814	737,26	143 081 10
41 113	89	6 347	10 111	7 828	10 830	10 830	13 735	163 334	148 984	1 304,04	106 574	932,83	231 000 00
8 311	66	1 303	1 544	1 052	4 564	4 564	835	29 268	28 424	1 594,33	23 193	1 300,93	231 134 00
4 012	-	424	574	147	-	-	3 013	20 386	17 304	1 547,51	14 494	1 296,22	231 502 00
10 297	1	1 825	2 155	1 865	3 063	3 063	3 253	34 003	30 715	1 322,88	22 592	973,04	231 000 01
1 470	-	-	379	331	558	558	534	10 459	9 669	416,44	1 491	64,23	
8 827	1	1 825	1 776	1 533	2 505	2 505	2 719	28 520	26 021	1 120,74	21 101	908,81	
1 238	-	292	190	173	352	352	404	8 955	7 934	1 153,07	6 816	990,51	231 008 01
2 061	1	195	896	430	498	498	470	11 086	9 677	1 054,61	5 747	626,30	231 000 02
877	1	-	461	88	324	324	90	3 894	3 811	415,31	776	84,58	
1 184	-	195	435	342	174	174	380	8 786	7 460	812,98	4 971	541,73	
2 893	-	425	529	426	589	589	1 349	11 545	10 809	1 355,92	7 340	920,68	231 000 03
278	-	-	72	47	74	74	133	3 356	3 193	400,52	456	57,21	
2 615	-	425	457	379	516	516	1 217	9 757	9 184	1 152,09	6 884	863,47	
539	-	129	119	105	105	105	186	5 851	5 586	933,28	3 677	614,34	231 000 05
67	-	-	27	27	-	-	41	2 669	2 644	441,74	386	64,45	
472	-	129	92	79	105	105	146	4 231	3 991	666,90	3 291	549,89	
4 394	1	838	1 471	1 234	1 540	1 540	544	12 050	11 014	1 461,73	6 923	918,79	231 000 06
1 862	-	-	1 073	904	682	682	107	4 923	4 579	607,65	1 076	142,74	
2 531	1	838	397	330	858	858	437	8 286	7 595	1 007,90	5 848	776,05	
2 705	20	180	1 069	1 044	471	471	965	13 274	12 142	1 264,30	8 354	869,88	231 000 07
666	-	-	68	57	197	197	402	5 321	4 720	491,47	1 321	137,50	
2 039	20	180	1 001	986	274	274	563	10 092	9 561	995,52	7 034	732,38	
1 606	12	156	879	864	224	224	336	6 943	6 614	1 098,05	4 928	818,27	231 124 07
5 901	1	1 027	1 755	1 527	-	-	3 119	25 872	23 313	1 071,96	14 254	655,41	231 000 08
864	1	-	454	383	-	-	410	7 297	6 920	318,20	578	26,56	
5 037	-	1 027	1 301	1 144	-	-	2 710	21 754	19 571	899,88	13 676	628,85	

Gem.- Schl.- Nr.	Gebietskörperschaft	Ausgaben des Verwaltungshaushalts						sonstige Ausgaben des Ver- waltungs- haushalts
		zu- sammen	Personal- ausgaben	sächliche Ver- waltungs- ausgaben	Zins- ausgaben	laufende Übertragungen		
						an öffentlichen Bereich	an andere Bereiche	
1 000 EUR								
232 000 00	LK Bitburg-Prüm	141 274	32 621	21 335	5 391	48 839	9 739	23 349
232 018 00	Bitburg, St	23 774	6 328	2 835	662	9 157	3 219	1 574
232 000 01	VG Arzfeld	15 087	3 759	2 222	671	4 181	576	3 678
	Verbandsgemeinde	6 654	2 070	1 088	428	466	509	2 092
	Ortsgemeinden	8 433	1 689	1 134	243	3 715	66	1 586
232 000 02	VG Bitburg-Land	17 018	4 134	3 044	533	7 538	781	989
	Verbandsgemeinde	6 694	3 240	1 070	288	1 095	762	239
	Ortsgemeinden	10 324	894	1 974	245	6 444	19	749
232 000 03	VG Irrel	12 923	2 475	2 204	714	3 591	1 071	2 868
	Verbandsgemeinde	5 955	1 928	966	311	377	650	1 724
	Ortsgemeinden	6 968	548	1 239	403	3 214	420	1 144
232 000 04	VG Kyllburg	13 749	3 376	1 856	602	4 328	335	3 253
	Verbandsgemeinde	5 830	2 712	806	402	419	331	1 159
	Ortsgemeinden	7 920	663	1 050	200	3 908	4	2 094
232 000 05	VG Neuerburg	13 899	2 919	2 270	734	3 990	593	3 392
	Verbandsgemeinde	6 848	2 270	1 027	383	344	541	2 284
	Ortsgemeinden	7 050	650	1 243	351	3 646	52	1 108
232 000 06	VG Prüm	32 084	6 644	5 459	926	12 356	2 495	4 203
	Verbandsgemeinde	9 673	3 900	2 153	417	911	1 748	545
	Ortsgemeinden	22 411	2 744	3 307	509	11 445	747	3 658
232 296 06	Prüm, St	6 763	530	957	313	3 232	549	1 182
232 000 07	VG Speicher	12 740	2 986	1 443	549	3 699	669	3 394
	Verbandsgemeinde	3 385	1 561	567	163	575	495	24
	Ortsgemeinden	9 355	1 425	877	386	3 124	174	3 369
233 000 00	LK Daun	105 671	21 921	16 162	3 774	37 478	8 816	17 519
233 000 01	VG Daun	38 981	8 356	6 211	1 623	13 370	3 249	6 172
	Verbandsgemeinde	11 744	5 035	1 802	683	1 743	1 595	885
	Ortsgemeinden	27 237	3 321	4 409	940	11 627	1 653	5 287
233 501 01	Daun, St	13 118	1 438	1 722	553	5 010	987	3 407
233 000 02	VG Gerolstein	29 400	5 738	3 372	808	11 635	2 876	4 971
	Verbandsgemeinde	7 472	3 127	1 365	288	371	1 564	757
	Ortsgemeinden	21 928	2 611	2 008	520	11 264	1 312	4 214
233 026 02	Gerolstein, St	15 213	1 687	999	362	8 201	883	3 081
233 000 03	VG Hillesheim	12 499	2 969	2 016	295	4 089	812	2 319
	Verbandsgemeinde	4 461	2 207	863	77	438	758	118
	Ortsgemeinden	8 039	761	1 153	218	3 651	54	2 201
233 029 03	Hillesheim, St	2 531	203	307	133	1 430	20	438
233 000 04	VG Kelberg	9 141	2 266	1 827	122	3 512	455	959
	Verbandsgemeinde	3 053	1 519	695	47	219	296	276
	Ortsgemeinden	6 088	747	1 132	74	3 293	158	683
233 000 05	VG Obere Kyll	15 649	2 592	2 736	927	4 872	1 425	3 098
	Verbandsgemeinde	6 996	2 187	1 418	414	504	937	1 537
	Ortsgemeinden	8 653	405	1 318	513	4 369	488	1 561
235 000 00	LK Trier-Saarburg	168 844	39 938	23 811	8 132	60 343	17 323	19 297

Ausgaben des Vermögenshaushalts						Bruttoausgaben ¹⁾	Bereinigte Bruttoausgaben		Nettoausgaben		Gem.-Schl.-Nr.
zusammen	Sachinvestitionen		Investitionszuweisungen, Darlehen, Tilgungen		sonstige Ausgaben des Vermögenshaushalts						
	zusammen	darunter Baumaßnahmen	an öffentlichen Bereich	an andere Bereiche							
1 000 EUR							EUR je Einwohner	1 000 EUR	EUR je Einwohner		
45 803	24 209	19 890	923	7 581	13 090	170 116	154 837	1 616,71	113 011	1 179,99	232 000 00
6 714	3 547	2 232	245	623	2 300	30 489	25 674	1 987,80	21 178	1 639,64	232 018 00
4 148	2 546	1 637	62	1 499	40	17 355	16 153	1 625,17	10 848	1 091,50	232 000 01
1 057	400	171	57	600	-	7 711	7 165	720,94	3 435	345,60	
3 091	2 147	1 466	6	899	40	11 525	10 868	1 093,45	7 413	745,90	
6 500	4 411	3 964	227	536	1 326	20 352	19 011	1 125,01	12 137	718,24	232 000 02
1 373	913	771	112	292	56	8 067	7 787	460,84	1 987	117,60	
5 127	3 498	3 192	115	244	1 270	15 451	14 390	851,57	10 150	600,64	
3 517	2 081	1 855	103	548	785	14 785	13 654	1 628,75	9 604	1 145,68	232 000 03
478	170	82	100	183	25	6 433	6 175	736,58	2 843	339,19	
3 039	1 911	1 774	3	365	759	10 008	9 135	1 089,68	6 761	806,48	
5 274	2 384	2 327	150	528	2 212	17 286	16 316	1 983,27	11 622	1 412,64	232 000 04
2 153	1 227	1 207	85	249	592	7 983	7 703	936,25	2 992	363,64	
3 121	1 157	1 121	65	279	1 620	11 041	10 351	1 258,23	8 630	1 049,00	
4 364	2 573	2 333	9	752	1 030	16 401	15 280	1 569,48	11 137	1 143,90	232 000 05
532	126	68	8	367	31	7 380	7 004	719,35	3 431	352,37	
3 832	2 447	2 265	1	385	999	10 882	10 139	1 041,36	7 706	791,53	
12 471	5 196	4 258	126	2 700	4 450	39 433	35 364	1 610,31	26 668	1 214,31	232 000 06
2 052	1 409	1 100	60	519	65	11 726	11 180	509,10	2 361	107,52	
10 419	3 787	3 158	66	2 182	4 385	32 830	29 306	1 334,44	24 306	1 106,79	
3 932	1 103	1 010	-	1 762	1 067	10 695	9 780	1 776,62	8 962	1 627,93	232 296 06
2 814	1 471	1 283	-	394	949	14 016	13 385	1 735,33	9 817	1 272,84	232 000 07
161	99	45	-	32	30	3 546	3 492	452,74	507	65,72	
2 652	1 372	1 238	-	362	919	12 007	11 430	1 481,96	9 311	1 207,13	
34 773	20 234	15 578	396	7 694	6 449	125 565	111 181	1 737,26	86 069	1 344,86	233 000 00
14 465	6 852	5 755	64	3 232	4 316	48 143	43 679	1 817,30	33 779	1 405,41	233 000 01
2 354	1 087	747	18	1 146	103	14 097	13 345	555,23	3 108	129,33	
12 111	5 765	5 008	46	2 086	4 213	39 348	35 637	1 482,71	30 671	1 276,08	
4 431	2 451	2 159	-	1 557	423	17 548	15 902	1 871,00	13 944	1 640,65	233 501 01
7 796	5 503	3 274	63	1 761	469	32 533	27 004	1 872,81	21 844	1 514,92	233 000 02
672	266	115	16	390	-	8 144	7 354	510,01	937	65,02	
7 124	5 237	3 158	48	1 371	469	29 052	24 313	1 686,18	20 906	1 449,90	
4 216	3 313	2 044	10	786	107	19 430	15 891	2 081,00	13 842	1 812,71	233 026 02
5 000	3 057	2 362	174	1 080	689	15 898	14 141	1 603,86	9 997	1 133,78	233 000 03
663	417	359	74	114	58	5 124	4 888	554,42	989	112,19	
4 337	2 640	2 002	101	966	631	12 376	10 854	1 231,08	9 007	1 021,60	
854	473	361	1	380	0	3 385	2 948	923,48	2 705	847,43	233 029 03
3 464	2 657	2 290	85	282	439	11 085	10 199	1 353,74	7 999	1 061,76	233 000 04
1 346	1 331	1 239	6	6	3	4 399	4 223	560,48	1 542	204,68	
2 117	1 326	1 051	79	276	436	8 205	7 495	994,85	6 457	857,08	
4 049	2 165	1 898	9	1 339	536	17 906	16 158	1 757,66	12 450	1 354,30	233 000 05
648	222	76	-	381	45	7 644	7 034	765,13	3 088	335,95	
3 401	1 943	1 821	9	958	491	12 054	10 917	1 187,48	9 362	1 018,35	
56 375	33 303	26 659	698	15 907	6 466	201 505	183 262	1 315,86	130 224	935,04	235 000 00

Gem.- Schl.- Nr.	Gebietskörperschaft	Einnahmen des Verwaltungshaushalts							sonstige Einnahmen des Ver- waltungs- haushalts
		zu- sammen	Steuern und steuer- ähnliche Einnahmen	Gebühren, zweck- gebundene Abgaben	Einnahmen aus wirtschaft- licher Tätigkeit	laufende Übertragungen			
						zu- sammen	darunter von		
							Bund und Land	Gemein- den /GV u. Zweck- verbänden	
1 000 EUR									
232 000 00	LK Bitburg-Prüm	116 736	38 664	4 367	8 292	56 249	21 057	29 835	9 163
232 018 00	Bitburg, St	20 332	9 287	1 009	1 252	4 610	882	2 191	4 174
232 000 01	VG Arzfeld	11 090	2 611	449	601	6 951	3 070	3 172	477
	Verbandsgemeinde	4 394	8	125	10	4 000	1 150	2 370	251
	Ortsgemeinden	6 696	2 604	324	590	2 952	1 920	802	226
232 000 02	VG Bitburg-Land	16 081	4 371	430	1 108	9 151	4 045	4 749	1 021
	Verbandsgemeinde	6 325	4	140	33	5 696	1 555	3 950	452
	Ortsgemeinden	9 756	4 368	290	1 075	3 455	2 490	799	569
232 000 03	VG Irrel	10 154	2 464	392	1 039	5 660	2 511	2 392	600
	Verbandsgemeinde	3 741	5	89	13	3 430	899	2 263	205
	Ortsgemeinden	6 413	2 459	303	1 026	2 230	1 612	129	395
232 000 04	VG Kyllburg	10 510	2 902	512	1 064	5 549	1 963	3 315	484
	Verbandsgemeinde	4 576	4	304	38	3 957	808	3 006	272
	Ortsgemeinden	5 934	2 897	208	1 026	1 592	1 155	309	212
232 000 05	VG Neuerburg	9 756	2 300	273	846	5 457	2 670	2 419	880
	Verbandsgemeinde	3 987	5	88	21	3 549	1 039	2 322	323
	Ortsgemeinden	5 769	2 295	185	825	1 908	1 631	97	557
232 000 06	VG Prüm	29 691	12 194	959	1 583	13 653	4 029	8 580	1 302
	Verbandsgemeinde	9 653	12	328	136	8 623	1 224	6 967	555
	Ortsgemeinden	20 038	12 183	631	1 447	5 030	2 806	1 613	747
232 296 06	Prüm, St	5 176	3 631	231	104	1 224	408	336	- 15
232 000 07	VG Speicher	9 123	2 534	344	801	5 218	1 887	3 017	225
	Verbandsgemeinde	3 351	4	84	39	3 167	757	2 178	57
	Ortsgemeinden	5 772	2 530	260	762	2 052	1 130	839	169
233 000 00	LK Daun	97 716	35 608	3 712	13 494	40 176	12 015	22 756	4 726
233 000 01	VG Daun	34 898	10 468	1 646	5 825	15 429	4 432	8 113	1 528
	Verbandsgemeinde	11 720	36	317	56	10 869	1 783	7 667	441
	Ortsgemeinden	23 178	10 432	1 329	5 769	4 560	2 649	447	1 087
233 501 01	Daun, St	9 927	5 388	868	1 259	1 853	713	285	559
233 000 02	VG Gerolstein	29 347	15 065	767	2 159	10 260	1 756	7 170	1 095
	Verbandsgemeinde	7 598	34	287	164	6 796	340	5 940	317
	Ortsgemeinden	21 749	15 031	479	1 996	3 465	1 415	1 230	778
233 026 02	Gerolstein, St	15 271	11 971	333	614	1 931	622	789	422
233 000 03	VG Hillesheim	12 146	3 764	415	1 964	5 242	2 290	2 620	761
	Verbandsgemeinde	4 284	4	281	33	3 862	990	2 569	105
	Ortsgemeinden	7 862	3 760	134	1 931	1 380	1 300	51	656
233 029 03	Hillesheim, St	2 531	1 884	70	306	190	164	17	80
233 000 04	VG Kelberg	9 104	3 170	176	1 739	3 595	1 386	2 015	424
	Verbandsgemeinde	3 054	26	130	22	2 785	628	1 984	91
	Ortsgemeinden	6 049	3 144	46	1 717	809	758	32	332
233 000 05	VG Obere Kyll	12 221	3 140	707	1 807	5 650	2 153	2 838	918
	Verbandsgemeinde	4 966	13	219	42	4 388	1 062	2 715	304
	Ortsgemeinden	7 255	3 127	488	1 765	1 262	1 090	123	614
235 000 00	LK Trier-Saarburg	155 848	52 959	4 936	14 087	77 221	27 864	39 601	6 645

Einnahmen des Vermögenshaushalts													Gem.-Schl.-Nr.
zu-sammen	Dar-lehens-rück-flüsse	Beiträge und ähnliche Entgelte	Zuweisungen und Zuschüsse für Investitionen		Schulden-aufnahmen		sonstige Ein-nahmen des Ver-mögens-haushalts	Brutto-ein-nahmen ¹⁾	Bereinigte Bruttoeinnahmen		Nettoeinnahmen		
			zu-sammen	darunter von Bund und Land	zu-sammen	darunter Kredit-markt-mittel ²⁾			EUR je Einwohner	1 000 EUR	EUR je Einwohner		
1 000 EUR										EUR je Einwohner	1 000 EUR	EUR je Einwohner	
37 191	111	3 495	9 064	6 382	9 287	9 287	15 234	136 965	121 686	1 270,57	79 860	833,85	232 000 00
6 853	14	8	1 559	1 423	2 650	2 650	2 623	27 186	22 371	1 732,08	17 875	1 383,92	232 018 00
4 403	-	275	1 394	929	1 550	1 550	1 185	13 613	12 410	1 248,66	7 106	714,99	232 000 01
1 192	-	-	355	210	407	407	431	5 586	5 041	507,17	1 310	131,83	
3 211	-	275	1 039	719	1 143	1 143	754	9 907	9 250	930,71	5 796	583,16	
5 230	-	461	1 300	1 036	1 198	1 198	2 272	18 144	16 803	994,37	9 929	587,60	232 000 02
786	-	-	209	164	251	251	326	7 111	6 831	404,22	1 031	60,99	
4 444	-	461	1 090	872	947	947	1 946	14 200	13 139	777,54	8 899	526,61	
3 762	-	329	805	668	641	641	1 987	12 260	11 129	1 327,62	7 080	844,55	232 000 03
482	-	-	57	57	228	228	196	4 223	3 965	472,97	634	75,58	
3 280	-	329	747	610	413	413	1 791	9 693	8 820	1 052,15	6 446	768,96	
3 464	96	460	1 302	894	621	621	985	12 236	11 266	1 369,42	6 572	798,79	232 000 04
1 460	96	-	932	684	220	220	212	6 036	5 755	699,57	1 045	126,97	
2 004	1	460	370	210	401	401	773	7 938	7 248	881,06	5 527	671,82	
3 116	-	334	1 065	556	647	647	1 070	11 010	9 890	1 015,77	5 746	590,19	232 000 05
345	-	-	40	38	78	78	228	4 332	3 956	406,29	383	39,30	
2 771	-	334	1 025	518	569	569	842	8 539	7 796	800,71	5 363	550,88	
8 577	1	1 247	1 413	763	1 677	1 677	4 239	33 146	29 077	1 324,03	20 381	928,04	232 000 06
1 941	-	-	666	352	848	848	427	11 594	11 048	503,09	2 229	101,51	
6 637	1	1 247	747	411	829	829	3 813	26 675	23 151	1 054,17	18 151	826,52	
1 330	-	341	154	69	294	294	541	6 505	5 591	1 015,61	4 772	866,92	232 296 06
1 785	-	381	227	113	304	304	874	9 370	8 739	1 133,04	5 172	670,55	232 000 07
155	-	-	63	36	42	42	51	3 506	3 451	447,48	466	60,45	
1 630	-	381	164	78	262	262	823	7 402	6 825	884,93	4 706	610,10	
34 811	24	4 705	4 971	4 124	7 732	7 731	17 378	117 648	103 264	1 613,56	78 152	1 221,16	233 000 00
13 659	6	2 135	2 312	2 155	4 690	4 690	4 515	43 254	38 790	1 613,91	28 890	1 202,02	233 000 01
2 491	1	-	503	500	1 122	1 122	866	14 211	13 458	559,95	3 222	134,06	
11 168	5	2 135	1 810	1 655	3 568	3 568	3 650	34 346	30 635	1 274,59	25 668	1 067,96	
4 196	-	566	949	930	1 478	1 478	1 203	14 122	12 476	1 467,90	10 518	1 237,55	233 501 01
10 344	5	800	974	655	1 497	1 497	7 068	35 028	29 499	2 045,83	24 338	1 687,93	233 000 02
1 274	-	-	131	130	-	-	1 143	8 872	8 082	560,51	1 666	115,52	
9 070	5	800	843	526	1 497	1 497	5 925	30 819	26 080	1 808,69	22 673	1 572,41	
6 217	1	559	686	426	1 122	1 122	3 850	21 488	17 949	2 350,52	15 900	2 082,23	233 026 02
5 095	4	933	885	673	1 361	1 361	1 913	15 640	13 883	1 574,59	9 739	1 104,52	233 000 03
625	-	-	339	218	100	100	186	4 909	4 674	530,08	775	87,85	
4 470	4	933	545	455	1 261	1 261	1 727	12 332	10 811	1 226,16	8 964	1 016,67	
1 674	-	389	66	65	820	820	399	4 205	3 768	1 180,54	3 526	1 104,49	233 029 03
2 832	0	383	327	209	2	-	2 120	10 417	9 530	1 264,97	7 331	973,00	233 000 04
609	0	-	31	28	-	-	578	3 663	3 487	462,83	806	107,03	
2 223	-	383	296	181	2	-	1 543	8 272	7 562	1 003,74	6 524	865,97	
2 881	9	454	473	432	182	182	1 762	13 309	11 562	1 257,67	7 854	854,31	233 000 05
400	7	-	123	119	-	-	270	5 366	4 756	517,37	811	88,20	
2 481	2	454	351	313	182	182	1 492	9 736	8 598	935,25	7 043	766,11	
58 551	24	7 785	9 637	6 935	15 426	15 426	25 680	190 685	172 442	1 238,17	119 404	857,35	235 000 00

Gem.- Schl.- Nr.	Gebietskörperschaft	Ausgaben des Verwaltungshaushalts						sonstige Ausgaben des Ver- waltungs- haushalts
		zu- sammen	Personal- ausgaben	sächliche Ver- waltungs- ausgaben	Zins- ausgaben	laufende Übertragungen		
						an öffentlichen Bereich	an andere Bereiche	
1 000 EUR								

noch: LK Trier-Saarburg

235 000 01	VG Hermeskeil	20 893	4 151	3 734	821	7 437	2 487	2 263
	Verbandsgemeinde	7 699	2 763	1 887	393	534	1 546	575
	Ortsgemeinden	13 193	1 389	1 847	427	6 902	940	1 688
235 045 01	Hermeskeil, St	5 834	600	626	185	3 353	533	538
235 000 02	VG Kell am See	12 579	2 857	2 291	595	4 210	593	2 032
	Verbandsgemeinde	4 124	1 695	760	321	337	348	662
	Ortsgemeinden	8 454	1 162	1 531	274	3 873	245	1 370
235 000 03	VG Konz	39 515	8 759	5 347	2 195	13 162	5 322	4 731
	Verbandsgemeinde	13 732	5 364	2 496	948	1 110	2 691	1 124
	Ortsgemeinden	25 783	3 395	2 850	1 247	12 052	2 631	3 607
235 068 03	Konz, St	15 689	1 964	1 815	882	7 136	1 686	2 206
235 000 04	VG Ruwer	19 867	5 969	2 489	656	7 597	1 045	2 110
	Verbandsgemeinde	7 212	3 694	1 054	364	770	789	541
	Ortsgemeinden	12 655	2 275	1 435	292	6 827	257	1 569
235 000 05	VG Saarburg	27 417	6 571	3 175	1 590	8 756	4 073	3 251
	Verbandsgemeinde	10 484	4 393	1 297	622	1 015	2 375	782
	Ortsgemeinden	16 933	2 178	1 878	968	7 742	1 698	2 469
235 118 05	Saarburg, St	6 431	583	575	500	2 732	677	1 364
235 000 06	VG Schweich a.d.R.Weinstr.	27 075	6 257	3 822	1 397	10 154	2 216	3 230
	Verbandsgemeinde	9 218	3 624	1 812	601	838	1 267	1 077
	Ortsgemeinden	17 857	2 632	2 010	796	9 316	949	2 153
235 125 06	Schweich, St	4 547	821	548	262	2 172	244	500
235 000 07	VG Trier-Land	21 498	5 374	2 953	878	9 027	1 586	1 679
	Verbandsgemeinde	7 167	2 829	1 392	458	923	1 000	565
	Ortsgemeinden	14 331	2 545	1 561	421	8 104	586	1 113
235 137 07	Trierweiler	3 888	835	272	63	2 254	49	416
331 000 00	LK Alzey-Worms	143 610	38 259	17 348	5 834	46 669	16 409	19 091
331 003 00	Alzey, St	28 176	6 360	2 736	1 442	5 014	5 187	7 437
331 055 00	Osthofen, St	6 596	2 351	942	248	1 684	1 004	367
331 000 01	VG Alzey-Land	24 544	7 017	3 267	893	8 968	2 018	2 381
	Verbandsgemeinde	8 042	3 097	1 537	692	720	1 633	363
	Ortsgemeinden	16 502	3 920	1 730	201	8 249	385	2 018
331 032 01	Gau-Odernheim	2 634	783	237	4	1 459	24	126
331 000 02	VG Eich	12 727	3 100	2 144	306	4 910	1 794	473
	Verbandsgemeinde	4 743	1 792	994	218	452	1 123	164
	Ortsgemeinden	7 984	1 309	1 149	88	4 458	670	309
331 018 02	Eich	2 206	209	369	9	1 305	276	38
331 034 02	Gimbsheim	1 836	307	296	37	1 016	141	40
331 000 03	VG Monsheim	12 184	2 645	1 454	495	5 222	692	1 675
	Verbandsgemeinde	4 039	1 890	825	283	278	496	267
	Ortsgemeinden	8 145	755	629	212	4 944	196	1 409
331 023 03	Flörsheim-Dalsheim	2 472	450	232	73	1 321	26	369
331 000 04	VG Westhofen	12 451	3 622	1 343	178	4 871	1 807	631
	Verbandsgemeinde	4 629	2 169	575	104	378	1 025	378
	Ortsgemeinden	7 822	1 453	768	74	4 493	782	253
331 071 04	Westhofen	2 247	390	180	2	1 362	237	76
331 000 05	VG Wöllstein	12 953	3 335	1 723	634	4 697	1 184	1 381
	Verbandsgemeinde	4 633	1 602	950	353	431	1 003	294
	Ortsgemeinden	8 320	1 733	773	280	4 266	181	1 087

Ausgaben des Vermögenshaushalts						Bruttoausgaben ¹⁾	Bereinigte Bruttoausgaben		Nettoausgaben		Gem.-Schl.-Nr.
zusammen	Sachinvestitionen		Investitionszuweisungen, Darlehen, Tilgungen		sonstige Ausgaben des Vermögenshaushalts						
	zusammen	darunter Baumaßnahmen	an öffentlichen Bereich	an andere Bereiche							
1 000 EUR							EUR je Einwohner	1 000 EUR	EUR je Einwohner		
4 793	2 632	2 233	253	813	1 095	22 512	19 999	1 337,83	14 448	966,48	235 000 01
1 484	952	867	128	305	98	9 183	8 359	559,20	1 868	124,94	
3 310	1 680	1 366	126	508	996	16 503	14 814	990,97	12 580	841,54	
1 028	739	680	62	198	30	6 862	6 230	1 083,77	5 510	958,62	235 045 01
2 844	1 802	1 350	12	656	374	14 044	13 130	1 329,12	9 565	968,25	235 000 02
419	113	87	3	273	30	4 544	4 308	436,08	1 128	114,21	
2 425	1 689	1 263	9	383	344	10 879	10 201	1 032,61	8 437	854,04	
18 915	10 742	8 890	177	6 568	1 427	53 243	48 768	1 616,54	35 846	1 188,23	235 000 03
3 886	2 726	2 357	82	949	128	17 618	16 432	544,70	3 187	105,64	
15 030	8 016	6 533	95	5 619	1 299	40 812	37 523	1 243,79	32 659	1 082,58	
5 751	1 474	1 322	-	4 277	-	21 440	19 559	1 102,83	17 440	983,35	235 068 03
7 058	4 605	3 701	20	1 420	1 012	23 786	22 618	1 289,87	14 347	818,19	235 000 04
1 891	1 287	1 210	8	545	50	9 103	8 507	485,16	1 160	66,13	
5 166	3 317	2 491	12	875	962	17 821	17 249	983,69	13 187	752,06	
7 307	3 845	2 888	196	2 922	343	31 520	27 680	1 328,85	18 620	893,92	235 000 05
1 365	550	475	172	522	121	11 850	10 461	502,20	2 086	100,16	
5 942	3 295	2 413	24	2 400	223	22 875	20 423	980,48	16 534	793,76	
949	313	276	-	636	-	7 380	6 142	988,78	5 273	848,77	235 118 05
7 283	3 979	3 077	22	2 052	1 229	30 612	26 927	1 094,85	19 382	788,07	235 000 06
1 537	632	424	8	766	130	10 755	9 350	380,19	1 553	63,16	
5 746	3 347	2 653	13	1 286	1 099	23 603	21 322	866,97	17 828	724,91	
1 058	810	617	-	247	0	5 604	5 277	812,50	4 227	650,80	235 125 06
8 175	5 698	4 519	17	1 474	986	25 788	24 141	1 132,45	18 016	845,13	235 000 07
1 183	678	549	8	429	68	8 350	7 782	365,06	1 408	66,06	
6 992	5 021	3 970	9	1 045	918	21 323	20 243	949,63	16 607	779,07	
1 267	969	608	-	83	216	5 155	4 858	1 400,36	4 227	1 218,44	235 137 07
40 401	25 702	21 447	223	8 186	6 290	166 523	154 408	1 216,55	113 311	892,76	331 000 00
4 716	2 862	2 452	29	1 554	271	32 892	29 311	1 613,14	23 027	1 267,29	331 003 00
1 363	565	427	-	153	645	7 959	7 594	864,99	5 801	660,75	331 055 00
10 719	8 719	7 808	123	604	1 274	31 081	29 147	1 204,24	19 885	821,58	331 000 01
2 566	2 003	1 845	36	307	220	10 608	10 245	423,28	1 416	58,52	
8 153	6 716	5 963	86	297	1 053	24 655	23 084	953,75	18 469	763,06	
2 340	2 331	2 307	-	9	-	4 973	4 851	1 317,81	3 854	1 047,05	331 032 01
2 152	1 214	1 130	8	640	290	13 040	12 137	949,42	8 366	654,42	331 000 02
646	86	27	-	473	87	5 389	5 158	403,50	654	51,16	
1 506	1 128	1 103	8	166	204	9 490	8 817	689,72	7 712	603,27	
731	588	580	-	106	37	2 937	2 728	838,02	2 492	765,69	331 018 02
208	176	176	3	23	6	2 044	1 907	616,36	1 763	569,79	331 034 02
2 323	1 401	1 172	20	256	645	11 997	11 220	1 075,39	9 177	879,63	331 000 03
499	386	182	20	83	10	4 539	4 351	417,05	619	59,33	
1 823	1 015	990	-	173	635	9 968	9 378	898,90	8 558	820,30	
319	277	273	-	19	23	2 790	2 676	842,17	2 317	729,11	331 023 03
4 681	3 497	3 390	24	444	716	15 001	13 511	1 106,94	9 750	798,79	331 000 04
2 766	2 650	2 565	21	78	17	7 395	6 744	552,49	2 334	191,23	
1 915	847	825	3	366	699	9 737	8 899	729,05	7 416	607,56	
462	191	185	-	55	215	2 710	2 507	767,62	2 080	636,81	331 071 04
5 078	3 183	1 575	4	1 812	79	15 983	15 300	1 268,66	10 239	848,99	331 000 05
1 795	852	749	3	933	7	6 428	6 078	504,01	766	63,51	
3 283	2 331	826	1	879	73	11 603	11 270	934,49	9 473	785,48	

Gem.- Schl.- Nr.	Gebietskörperschaft	Einnahmen des Verwaltungshaushalts							sonstige Einnahmen des Ver- waltungs- haushalts
		zu- sammen	Steuern und steuer- ähnliche Einnahmen	Gebühren, zweck- gebundene Abgaben	Einnahmen aus wirtschaf- tlicher Tätigkeit	laufende Übertragungen			
						zu- sammen	darunter von		
							Bund und Land	Gemein- den /GV u. Zweck- verbänden	
1 000 EUR									

noch: LK Trier-Saarburg

235 000 01	VG Hermeskeil	19 429	5 747	650	2 896	9 318	2 922	4 938	818
	Verbandsgemeinde	7 744	60	423	43	6 754	1 217	4 872	463
	Ortsgemeinden	11 686	5 687	226	2 853	2 564	1 705	67	355
235 045 01	Hermeskeil, St	4 702	2 825	114	728	951	441	39	85
235 000 02	VG Kell am See	10 697	3 426	269	1 705	5 005	2 116	2 368	291
	Verbandsgemeinde	3 433	26	68	2	3 213	917	2 126	122
	Ortsgemeinden	7 264	3 400	200	1 703	1 792	1 200	242	169
235 000 03	VG Konz	35 000	12 322	1 247	2 362	17 444	5 671	9 489	1 626
	Verbandsgemeinde	13 745	75	566	315	12 120	2 653	8 839	670
	Ortsgemeinden	21 255	12 247	681	2 047	5 324	3 018	650	956
235 068 03	Konz, St	12 893	8 674	336	1 161	2 476	1 000	401	246
235 000 04	VG Ruwer	18 247	5 516	516	1 411	10 272	4 067	5 572	531
	Verbandsgemeinde	7 211	7	230	35	6 678	1 418	4 760	262
	Ortsgemeinden	11 035	5 509	287	1 375	3 594	2 649	812	270
235 000 05	VG Saarburg	25 106	7 071	835	2 025	14 121	5 472	5 984	1 054
	Verbandsgemeinde	10 510	52	414	113	9 391	2 379	5 633	539
	Ortsgemeinden	14 597	7 018	421	1 912	4 730	3 093	351	515
235 118 05	Saarburg, St	5 465	2 941	279	616	1 320	696	67	309
235 000 06	VG Schweich a.d.R.Weinstr.	26 392	10 690	840	2 133	11 233	3 839	5 876	1 495
	Verbandsgemeinde	9 222	38	367	92	8 149	1 785	5 341	576
	Ortsgemeinden	17 169	10 653	473	2 040	3 085	2 054	536	919
235 125 06	Schweich, St	4 526	2 977	141	410	884	540	204	114
235 000 07	VG Trier-Land	20 976	8 186	579	1 555	9 828	3 777	5 373	828
	Verbandsgemeinde	7 129	14	195	77	6 580	1 414	4 786	263
	Ortsgemeinden	13 847	8 172	384	1 478	3 248	2 363	587	565
235 137 07	Trierweiler	3 897	2 850	144	203	672	329	293	29
331 000 00	LK Alzey-Worms	131 184	57 571	6 129	6 895	57 013	17 053	33 583	3 577
331 003 00	Alzey, St	21 722	9 760	1 392	2 021	7 792	2 373	3 203	756
331 055 00	Osthofen, St	6 547	3 920	271	351	1 845	1 099	591	160
331 000 01	VG Alzey-Land	24 246	10 573	1 085	1 163	11 025	3 673	6 742	400
	Verbandsgemeinde	8 023	8	188	89	7 628	1 719	5 408	110
	Ortsgemeinden	16 223	10 565	897	1 074	3 397	1 954	1 334	289
331 032 01	Gau-Odernheim	2 634	1 605	177	155	684	373	285	13
331 000 02	VG Eich	12 362	5 006	495	621	5 832	1 749	3 303	409
	Verbandsgemeinde	4 613	4	86	29	4 367	1 012	3 049	126
	Ortsgemeinden	7 750	5 002	409	592	1 464	737	255	283
331 018 02	Eich	2 223	1 445	88	146	408	214	21	136
331 034 02	Gimbsheim	1 838	1 316	78	161	248	104	40	35
331 000 03	VG Monsheim	10 895	5 416	396	419	4 450	1 088	3 075	214
	Verbandsgemeinde	4 014	2	160	12	3 812	593	2 947	28
	Ortsgemeinden	6 881	5 414	236	407	637	495	128	187
331 023 03	Flörsheim-Dalsheim	2 497	1 878	114	151	303	183	117	52
331 000 04	VG Westhofen	12 574	4 939	481	520	6 203	1 796	3 352	430
	Verbandsgemeinde	4 688	3	81	13	4 396	875	2 965	195
	Ortsgemeinden	7 886	4 936	401	507	1 808	921	387	235
331 071 04	Westhofen	2 305	1 545	105	102	525	285	97	27
331 000 05	VG Wöllstein	12 005	4 589	462	593	6 119	2 030	3 781	242
	Verbandsgemeinde	4 798	9	152	19	4 447	998	3 219	171
	Ortsgemeinden	7 207	4 580	311	574	1 672	1 032	563	70

Einnahmen des Vermögenshaushalts													Gem.-Schl.-Nr.
zu-sammen	Dar-lehens-rück-flüsse	Beiträge und ähnliche Entgelte	Zuweisungen und Zuschüsse für Investitionen		Schulden-aufnahmen		sonstige Ein-nahmen des Ver-mögens-haushalts	Brutto-ein-nahmen ¹⁾	Bereinigte Bruttoeinnahmen		Nettoeinnahmen		
			zu-sammen	darunter von Bund und Land	zu-sammen	darunter Kredit-markt-mittel ²⁾			EUR je Einwohner	1 000 EUR	EUR je Einwohner		
1 000 EUR										EUR je Einwohner	1 000 EUR	EUR je Einwohner	
3 375	-	600	856	593	229	229	1 689	19 630	17 118	1 145,06	11 566	773,71	235 000 01
761	-	-	403	178	-	-	359	8 505	7 682	513,85	1 190	79,60	
2 613	-	600	454	415	229	229	1 330	14 299	12 610	843,54	10 376	694,12	
946	-	225	239	211	-	-	482	5 649	5 016	872,59	4 296	747,44	235 045 01
2 819	23	629	366	262	667	667	1 134	12 137	11 223	1 136,08	7 658	775,21	235 000 02
435	16	-	77	77	136	136	206	3 867	3 632	367,61	452	45,74	
2 384	8	629	289	185	530	530	928	9 648	8 971	908,04	7 206	729,47	
19 706	-	2 794	3 165	2 200	4 389	4 389	9 358	49 519	45 043	1 493,08	32 122	1 064,77	235 000 03
4 620	-	-	1 747	1 131	2 054	2 054	819	18 365	17 180	569,47	3 934	130,42	
15 086	-	2 794	1 418	1 069	2 335	2 335	8 539	36 341	33 051	1 095,55	28 188	934,35	
5 030	-	297	855	657	1 328	1 328	2 550	17 923	16 042	904,52	13 923	785,03	235 068 03
9 305	0	312	1 705	1 212	4 177	4 177	3 110	24 413	23 244	1 325,60	14 973	853,91	235 000 04
4 596	0	-	1 081	696	3 006	3 006	509	11 807	11 211	639,35	3 863	220,32	
4 709	-	312	624	516	1 172	1 172	2 601	15 744	15 172	865,23	11 110	633,60	
6 608	0	950	891	694	2 018	2 018	2 750	28 510	24 670	1 184,35	15 611	749,43	235 000 05
1 242	0	-	314	285	387	387	541	11 752	10 363	497,51	1 989	95,47	
5 366	-	950	576	409	1 631	1 631	2 209	19 963	17 511	840,68	13 622	653,96	
878	-	4	122	101	139	139	613	6 343	5 105	821,76	4 235	681,76	235 118 05
8 341	-	689	1 533	1 284	1 730	1 730	4 389	30 987	27 301	1 110,09	19 756	803,31	235 000 06
2 089	-	-	539	479	797	797	754	11 311	9 906	402,79	2 109	85,76	
6 252	-	689	994	805	934	934	3 635	23 422	21 141	859,60	17 647	717,54	
1 639	-	240	308	271	647	647	444	6 165	5 838	898,84	4 788	737,15	235 125 06
8 398	0	1 810	1 121	691	2 216	2 216	3 251	25 490	23 842	1 118,47	17 717	831,14	235 000 07
984	0	-	117	79	400	400	467	8 114	7 546	353,98	1 172	54,98	
7 414	-	1 810	1 004	612	1 816	1 816	2 784	21 261	20 181	946,73	16 545	776,16	
1 780	-	430	12	0	-	-	1 338	5 677	5 380	1 550,78	4 749	1 368,86	235 137 07
34 187	21	5 003	8 252	6 865	7 661	7 650	13 249	147 883	135 767	1 069,69	94 670	745,89	331 000 00
3 744	18	384	1 002	635	9	-	2 331	25 466	21 884	1 204,42	15 600	858,57	331 003 00
1 196	-	100	120	102	-	-	976	7 743	7 378	840,39	5 585	636,14	331 055 00
9 949	-	2 632	3 273	2 831	707	707	3 336	30 013	28 080	1 160,12	18 818	777,45	331 000 01
2 036	-	-	1 674	1 564	-	-	363	10 060	9 697	400,63	868	35,87	
7 912	-	2 632	1 600	1 266	707	707	2 973	24 135	22 565	932,27	17 949	741,59	
1 475	-	596	330	327	-	-	549	4 109	3 986	1 082,97	2 990	812,21	331 032 01
2 053	-	472	585	548	172	170	824	12 577	11 674	913,17	7 903	618,17	331 000 02
608	-	-	444	444	-	-	164	5 220	4 990	390,35	486	38,00	
1 445	-	472	141	104	172	170	660	9 195	8 522	666,62	7 417	580,17	
721	-	362	6	-	66	66	287	2 944	2 735	840,13	2 499	767,80	331 018 02
170	-	10	-	-	-	-	160	2 008	1 871	604,67	1 727	558,10	331 034 02
2 412	1	125	376	299	1 105	1 105	804	10 797	10 020	960,37	7 977	764,62	331 000 03
762	-	-	186	129	380	380	196	4 776	4 588	439,78	856	82,06	
1 650	1	125	190	170	725	725	608	8 531	7 941	761,15	7 121	682,56	
305	-	85	60	60	-	-	161	2 802	2 688	845,93	2 329	732,87	331 023 03
4 236	0	385	735	445	1 932	1 932	1 184	14 679	13 190	1 080,59	9 428	772,44	331 000 04
2 841	0	-	550	292	1 932	1 932	359	7 529	6 877	563,44	2 468	202,18	
1 396	-	385	185	152	-	-	825	9 282	8 444	691,76	6 961	570,27	
361	-	58	47	24	-	-	255	2 665	2 463	754,06	2 036	623,25	331 071 04
3 826	2	90	1 190	1 107	736	736	1 807	13 783	13 100	1 086,23	8 039	666,57	331 000 05
1 265	-	-	975	925	-	-	291	6 064	5 714	473,79	402	33,29	
2 560	2	90	215	183	736	736	1 517	9 767	9 434	782,29	7 637	633,28	

Gem.- Schl.- Nr.	Gebietskörperschaft	Ausgaben des Verwaltungshaushalts						sonstige Ausgaben des Ver- waltungs- haushalts
		zu- sammen	Personal- ausgaben	sächliche Ver- waltungs- ausgaben	Zins- ausgaben	laufende Übertragungen		
						an öffentlichen Bereich	an andere Bereiche	
1 000 EUR								

noch: LK Alzey-Worms

331 072 05	Wöllstein	3 757	1 086	288	120	1 629	26	607
331 000 06	VG Wörrstadt	33 979	9 829	3 739	1 639	11 304	2 724	4 746
	Verbandsgemeinde	9 156	3 577	1 705	745	1 099	1 604	426
	Ortsgemeinden	24 824	6 252	2 033	894	10 205	1 120	4 320
331 058 06	Saulheim	8 344	2 032	490	322	2 410	318	2 773
331 073 06	Wörrstadt	6 955	1 962	640	246	3 315	466	326
332 000 00	LK Bad Dürkheim	187 389	55 226	27 244	7 727	52 192	21 743	23 257
332 002 00	Bad Dürkheim, St	34 502	11 227	5 454	958	4 613	4 942	7 308
332 024 00	Grünstadt, St	18 450	6 030	3 116	631	3 711	2 355	2 607
332 025 00	Haßloch	22 785	8 613	3 225	571	4 285	4 760	1 331
332 000 01	VG Deidesheim	14 706	3 924	2 459	577	5 820	1 069	858
	Verbandsgemeinde	5 021	2 560	748	361	352	567	433
	Ortsgemeinden	9 684	1 363	1 711	216	5 468	501	425
332 009 01	Deidesheim, St	4 450	588	989	126	2 244	251	252
332 035 01	Meckenheim	1 862	125	214	7	1 336	127	52
332 000 02	VG Freinsheim	22 445	5 488	2 625	1 193	8 147	2 077	2 915
	Verbandsgemeinde	8 916	4 264	1 315	751	576	905	1 105
	Ortsgemeinden	13 529	1 224	1 310	442	7 570	1 172	1 810
332 019 02	Freinsheim, St	4 614	245	428	142	2 703	475	620
332 050 02	Weisenheim am Sand	3 385	448	348	132	1 675	401	383
332 000 03	VG Grünstadt-Land	25 521	6 747	3 528	1 002	10 311	2 342	1 591
	Verbandsgemeinde	8 064	3 467	1 383	467	880	1 493	374
	Ortsgemeinden	17 457	3 281	2 145	535	9 431	848	1 217
332 010 03	Dirmstein	2 333	471	229	108	1 295	124	106
332 000 04	VG Hettenleidelheim	16 923	5 334	2 079	926	5 140	1 196	2 248
	Verbandsgemeinde	6 060	2 955	930	377	704	882	212
	Ortsgemeinden	10 862	2 379	1 149	549	4 436	314	2 036
332 007 04	Carlsberg	3 251	784	282	148	1 226	157	653
332 027 04	Hettenleidelheim	3 656	909	376	212	1 277	71	811
332 000 05	VG Lambrecht (Pfalz)	19 130	4 150	2 903	1 415	5 333	1 691	3 639
	Verbandsgemeinde	6 519	2 409	1 198	645	403	1 395	470
	Ortsgemeinden	12 611	1 741	1 705	770	4 930	296	3 169
332 032 05	Lambrecht (Pfalz), St	4 681	526	650	302	1 743	142	1 318
332 000 06	VG Wachenheim a.d.Weinstr.	12 928	3 712	1 855	455	4 832	1 313	761
	Verbandsgemeinde	4 112	1 802	933	273	416	425	263
	Ortsgemeinden	8 816	1 911	922	182	4 416	887	497
332 046 06	Wachenheim a.d.Weinstr., St	4 883	1 290	490	136	2 218	623	126
333 000 00	LK Donnersbergkreis	108 368	27 095	15 803	5 424	38 083	8 702	13 261
333 000 01	VG Alsenz-Obermoschel	9 541	1 908	1 262	568	2 948	1 153	1 702
	Verbandsgemeinde	4 217	1 463	684	320	253	1 070	427
	Ortsgemeinden	5 324	445	578	248	2 694	83	1 275
333 000 02	VG Eisenberg (Pfalz)	15 762	3 879	2 833	669	6 844	712	826
	Verbandsgemeinde	6 180	2 508	1 462	161	898	701	450
	Ortsgemeinden	9 582	1 371	1 370	508	5 947	10	376
333 019 02	Eisenberg (Pfalz), St	6 993	1 147	977	400	4 179	6	284
333 000 03	VG Göllheim	14 682	4 077	2 336	914	4 801	956	1 598
	Verbandsgemeinde	5 796	2 523	1 073	441	373	707	679
	Ortsgemeinden	8 885	1 554	1 263	474	4 428	249	918

Ausgaben des Vermögenshaushalts						Bruttoausgaben ¹⁾	Bereinigte Bruttoausgaben		Nettoausgaben		Gem.-Schl.-Nr.
zusammen	Sachinvestitionen		Investitionszuweisungen, Darlehen, Tilgungen		sonstige Ausgaben des Vermögenshaushalts						
	zusammen	darunter Baumaßnahmen	an öffentlichen Bereich	an andere Bereiche							
1 000 EUR							EUR je Einwohner	1 000 EUR	EUR je Einwohner		
1 962	1 375	356	-	587	0	5 719	5 608	1 242,43	4 668	1 034,16	331 072 05
9 369	4 260	3 492	16	2 722	2 370	38 570	36 187	1 279,34	27 066	956,86	331 000 06
1 055	417	124	13	437	188	10 211	9 676	342,09	1 066	37,69	
8 314	3 843	3 368	3	2 285	2 182	33 137	31 289	1 106,17	26 000	919,17	
2 233	572	570	-	132	1 528	10 576	10 193	1 421,77	8 707	1 214,50	331 058 06
2 355	449	427	-	1 895	11	9 311	8 812	1 160,21	7 258	955,65	331 073 06
51 107	32 729	25 111	838	6 787	10 753	221 426	198 529	1 472,01	154 220	1 143,48	332 000 00
6 184	2 741	2 203	504	624	2 315	40 687	31 485	1 688,03	21 984	1 178,62	332 002 00
4 982	3 519	3 009	-	695	768	23 432	20 737	1 559,68	17 822	1 340,41	332 024 00
9 618	5 312	2 599	56	679	3 572	32 403	29 621	1 425,65	23 609	1 136,32	332 025 00
4 123	2 538	1 949	19	408	1 159	16 199	15 111	1 278,98	12 351	1 045,40	332 000 01
1 058	755	437	17	201	85	6 080	5 760	487,52	1 822	154,24	
3 065	1 783	1 512	1	207	1 074	12 750	11 981	1 014,04	10 529	891,16	
1 547	1 148	948	-	120	279	5 996	5 435	1 428,41	4 847	1 273,74	332 009 01
729	136	104	1	24	569	2 591	2 532	747,67	2 406	710,41	332 035 01
4 603	2 953	2 267	79	1 325	247	24 045	22 024	1 426,63	17 063	1 105,27	332 000 02
1 249	758	685	1	441	49	10 165	9 433	611,05	2 936	190,15	
3 354	2 195	1 582	77	884	198	16 883	15 594	1 010,10	14 128	915,12	
468	332	294	26	89	21	5 082	4 562	913,51	4 153	831,59	332 019 02
1 642	1 003	558	12	626	1	5 028	4 622	1 055,48	4 299	981,78	332 050 02
8 170	6 828	4 991	45	923	374	29 590	28 242	1 381,55	23 076	1 128,87	332 000 03
1 892	1 708	1 217	14	96	75	9 956	9 583	468,77	3 599	176,08	
6 278	5 121	3 774	31	827	299	23 735	22 760	1 113,39	19 477	952,79	
335	226	189	-	108	2	2 668	2 616	840,33	2 017	647,77	332 010 03
4 346	3 093	2 905	3	592	658	18 778	17 396	1 580,02	12 336	1 120,42	332 000 04
1 992	1 670	1 591	-	228	93	8 052	7 596	689,89	2 404	218,36	
2 354	1 422	1 314	3	364	565	13 217	12 291	1 116,33	9 932	902,06	
820	687	677	-	131	3	4 071	3 704	1 057,40	2 950	842,11	332 007 04
832	422	395	3	115	292	4 488	4 238	1 380,82	3 294	1 073,30	332 027 04
4 545	3 383	3 089	117	1 000	45	21 085	20 012	1 490,17	14 782	1 100,77	332 000 05
1 392	1 021	813	4	327	39	7 910	7 559	562,87	2 370	176,47	
3 154	2 362	2 277	113	673	5	15 764	15 042	1 120,14	12 412	924,30	
1 087	749	746	-	337	1	5 767	5 390	1 346,81	4 605	1 150,62	332 032 05
4 535	2 363	2 099	15	541	1 616	15 206	13 901	1 388,69	11 196	1 118,51	332 000 06
369	113	40	14	240	2	4 481	4 218	421,35	915	91,43	
4 166	2 250	2 060	1	302	1 614	12 982	11 940	1 192,83	10 281	1 027,09	
1 817	1 702	1 559	1	105	9	6 700	6 121	1 279,79	5 098	1 065,78	332 046 06
38 490	24 710	19 060	216	9 458	4 107	128 870	120 526	1 521,25	86 199	1 087,98	333 000 00
3 329	1 854	1 699	6	1 035	433	11 465	10 818	1 463,84	7 176	970,99	333 000 01
799	408	298	2	367	22	5 016	4 842	655,20	1 263	170,88	
2 530	1 446	1 401	5	668	411	7 854	7 380	998,69	5 913	800,11	
4 876	3 838	3 059	5	461	572	17 833	17 019	1 210,57	12 285	873,79	333 000 02
884	633	346	-	250	-	7 064	6 614	470,44	1 885	134,07	
3 992	3 204	2 714	5	211	572	13 575	13 210	939,65	10 400	739,72	
3 163	2 436	2 168	3	154	570	10 156	9 884	995,11	7 604	765,58	333 019 02
6 364	3 788	3 161	23	2 453	100	18 759	17 513	1 441,14	12 802	1 053,49	333 000 03
2 922	1 915	1 803	23	950	35	8 718	8 302	683,16	3 774	310,61	
3 442	1 873	1 358	-	1 503	66	12 327	11 498	946,15	9 028	742,88	

Gem.- Schl.- Nr.	Gebietskörperschaft	Einnahmen des Verwaltungshaushalts							
		zu- sammen	Steuern und steuer- ähnliche Einnahmen	Gebühren, zweck- gebundene Abgaben	Einnahmen aus wirtschaft- licher Tätigkeit	laufende Übertragungen			sonstige Einnahmen des Ver- waltungs- haushalts
						zu- sammen	darunter von		
							Bund und Land	Gemein- den /GV u. Zweck- verbänden	
1 000 EUR									

noch: LK Alzey-Worms

331 072 05	Wöllstein	2 980	1 702	174	220	859	471	359	26
331 000 06	VG Wörrstadt	30 832	13 367	1 546	1 206	13 747	3 244	9 535	967
	Verbandsgemeinde	9 137	59	212	24	8 405	1 777	6 282	436
	Ortsgemeinden	21 696	13 308	1 334	1 182	5 341	1 468	3 253	531
331 058 06	Saulheim	5 805	3 364	387	305	1 674	352	1 106	75
331 073 06	Wörrstadt	6 911	4 342	334	351	1 815	497	973	70
332 000 00	LK Bad Dürkheim	175 445	69 944	8 577	18 767	68 522	21 097	32 414	9 635
332 002 00	Bad Dürkheim, St	34 296	11 629	2 523	4 647	11 157	5 072	3 228	4 340
332 024 00	Grünstadt, St	18 683	8 733	727	4 055	4 006	2 076	667	1 163
332 025 00	Haßloch	22 753	9 870	1 462	3 120	7 810	2 831	2 088	491
332 000 01	VG Deidesheim	14 366	5 988	624	1 459	5 474	1 575	3 489	821
	Verbandsgemeinde	4 622	4	220	43	4 189	733	3 151	165
	Ortsgemeinden	9 744	5 984	404	1 416	1 285	842	338	656
332 009 01	Deidesheim, St	4 489	2 366	246	748	580	376	142	550
332 035 01	Meckenheim	1 867	1 488	21	200	123	109	-	36
332 000 02	VG Freinsheim	19 721	7 791	694	1 147	9 690	1 735	5 855	398
	Verbandsgemeinde	8 220	5	506	99	7 439	871	5 425	172
	Ortsgemeinden	11 501	7 786	189	1 049	2 251	865	431	227
332 019 02	Freinsheim, St	3 927	2 637	13	359	856	330	37	62
332 050 02	Weisenheim am Sand	2 905	1 962	83	235	580	156	152	45
332 000 03	VG Grünstadt-Land	23 777	10 823	931	1 372	9 655	1 757	6 096	996
	Verbandsgemeinde	8 052	49	171	221	7 252	858	4 821	359
	Ortsgemeinden	15 725	10 774	760	1 150	2 403	899	1 276	638
332 010 03	Dirmstein	2 169	1 564	97	155	327	108	204	27
332 000 04	VG Hettenleidelheim	14 804	4 883	565	722	7 951	2 167	4 003	683
	Verbandsgemeinde	6 042	38	170	67	5 432	807	3 163	336
	Ortsgemeinden	8 762	4 845	395	655	2 520	1 360	839	348
332 007 04	Carlsberg	2 581	1 312	139	163	855	453	249	112
332 027 04	Hettenleidelheim	2 575	1 086	146	220	1 028	594	350	94
332 000 05	VG Lambrecht (Pfalz)	14 080	4 917	464	1 244	7 124	2 457	3 911	331
	Verbandsgemeinde	5 739	7	179	88	5 393	1 166	3 656	73
	Ortsgemeinden	8 341	4 909	286	1 156	1 732	1 291	255	258
332 032 05	Lambrecht (Pfalz), St	3 194	1 755	87	566	595	325	92	192
332 000 06	VG Wachenheim a.d.Weinstr.	12 965	5 310	587	1 002	5 654	1 429	3 076	412
	Verbandsgemeinde	4 127	1	156	114	3 662	646	2 592	194
	Ortsgemeinden	8 838	5 309	431	888	1 992	783	484	218
332 046 06	Wachenheim a.d.Weinstr., St	4 897	2 586	314	475	1 471	515	330	52
333 000 00	LK Donnersbergkreis	93 276	33 078	3 243	5 577	46 535	13 693	28 212	4 843
333 000 01	VG Alsenz-Obermoschel	7 706	2 324	203	344	4 247	1 654	2 011	589
	Verbandsgemeinde	3 556	6	50	35	3 218	753	1 937	246
	Ortsgemeinden	4 151	2 318	152	309	1 028	901	73	343
333 000 02	VG Eisenberg (Pfalz)	14 259	5 745	602	1 097	6 313	1 930	3 977	502
	Verbandsgemeinde	5 504	87	338	23	4 781	1 160	3 308	274
	Ortsgemeinden	8 755	5 657	264	1 074	1 532	770	669	228
333 019 02	Eisenberg (Pfalz), St	6 578	4 201	225	763	1 217	534	611	172
333 000 03	VG Göllheim	11 838	4 631	476	750	5 330	1 873	3 329	650
	Verbandsgemeinde	4 332	7	90	73	3 943	1 152	2 714	219
	Ortsgemeinden	7 506	4 624	386	678	1 387	721	616	431

Einnahmen des Vermögenshaushalts													Gem.- Schl.- Nr.
zu- sammen	Dar- lehens- rück- flüsse	Beiträge und ähnliche Entgelte	Zuweisungen und Zuschüsse für Investitionen		Schulden- aufnahmen		sonstige Ein- nahmen des Ver- mögens- haushalts	Brutto- ein- nahmen ¹⁾	Bereinigte Bruttoeinnahmen		Nettoeinnahmen		
			zu- sammen	darunter von Bund und Land	zu- sammen	darunter Kredit- markt- mittel ²⁾			EUR je Einwohner	1 000 EUR	EUR je Einwohner		
1 000 EUR										EUR je Einwohner	1 000 EUR	EUR je Einwohner	
1 634	2	4	111	111	736	736	780	4 614	4 504	997,73	3 564	789,46	331 072 05
6 771	-	813	970	898	3 000	3 000	1 988	32 825	30 442	1 076,23	21 321	753,75	331 000 06
928	-	-	395	360	-	-	533	10 065	9 530	336,92	920	32,53	
5 843	-	813	575	538	3 000	3 000	1 454	27 538	25 690	908,23	20 400	721,22	
1 048	-	-	26	26	828	828	194	6 853	6 469	902,42	4 984	695,15	331 058 06
2 075	-	49	83	82	1 833	1 833	111	8 987	8 488	1 117,53	6 934	912,97	331 073 06
51 654	730	3 315	7 854	6 388	11 880	11 874	27 875	210 028	187 131	1 387,51	142 823	1 058,97	332 000 00
8 058	20	879	1 242	999	-	-	5 916	42 353	33 151	1 777,37	23 650	1 267,96	332 002 00
5 559	8	303	182	107	3 006	3 000	2 060	24 243	21 548	1 620,65	18 633	1 401,38	332 024 00
10 458	55	4	1 217	1 027	1 000	1 000	8 183	33 211	30 429	1 464,54	24 417	1 175,21	332 025 00
3 873	-	78	378	316	1 510	1 510	1 907	15 609	14 521	1 229,04	11 761	995,45	332 000 01
1 342	-	-	74	44	1 060	1 060	207	5 964	5 644	477,70	1 706	144,42	
2 531	-	78	303	273	450	450	1 700	12 276	11 507	973,91	10 055	851,03	
1 199	-	77	91	71	-	-	1 031	5 688	5 127	1 347,49	4 539	1 192,83	332 009 01
432	-	1	17	17	-	-	414	2 299	2 240	661,47	2 114	624,21	332 035 01
3 599	2	927	345	259	182	182	2 144	20 317	18 296	1 185,11	13 335	863,75	332 000 02
610	-	-	160	124	-	-	451	8 830	8 098	524,57	1 600	103,67	
2 988	2	927	185	136	182	182	1 693	14 490	13 200	855,06	11 734	760,08	
249	2	20	52	25	-	-	175	4 176	3 656	732,11	3 247	650,19	332 019 02
1 694	-	613	15	15	-	-	1 066	4 599	4 194	957,66	3 871	883,96	332 050 02
7 336	512	378	1 281	996	2 200	2 200	2 965	27 012	25 663	1 255,42	20 498	1 002,73	332 000 03
1 705	64	-	127	92	1 000	1 000	514	9 757	9 383	459,02	3 400	166,32	
5 631	448	378	1 155	904	1 200	1 200	2 450	21 356	20 381	997,01	17 098	836,41	
401	-	11	288	278	-	-	102	2 570	2 518	808,82	1 918	616,27	332 010 03
4 342	3	461	1 251	915	1 552	1 552	1 075	16 656	15 274	1 387,28	10 214	927,69	332 000 04
1 997	3	1	1 087	774	601	601	305	8 040	7 583	688,78	2 392	217,25	
2 345	-	459	163	141	951	951	771	11 107	10 181	924,71	7 822	710,43	
639	-	389	52	33	-	-	198	3 220	2 853	814,52	2 099	599,23	332 007 04
727	-	7	-	-	590	590	130	3 301	3 051	994,06	2 107	686,54	332 027 04
4 123	130	150	1 454	1 320	1 502	1 502	887	15 614	14 540	1 082,74	9 311	693,34	332 000 05
1 269	0	-	367	247	590	590	312	7 009	6 657	495,72	1 468	109,32	
2 854	129	150	1 088	1 073	912	912	574	11 195	10 473	779,86	7 843	584,02	
682	129	7	359	358	0	-	185	3 875	3 498	874,01	2 713	677,82	332 032 05
4 306	-	135	504	449	929	929	2 738	15 014	13 709	1 369,53	11 005	1 099,35	332 000 06
325	-	-	62	62	-	-	263	4 452	4 189	418,46	886	88,53	
3 981	-	135	442	387	929	929	2 475	12 819	11 777	1 176,56	10 118	1 010,82	
1 670	-	125	230	177	929	929	387	6 568	5 989	1 252,04	4 965	1 038,03	332 046 06
41 048	20	3 936	10 291	9 249	11 929	11 876	14 873	116 336	107 992	1 363,05	73 665	929,79	333 000 00
3 109	-	279	1 572	1 224	583	583	675	9 411	8 764	1 185,87	5 121	693,02	333 000 01
1 054	-	-	901	741	-	-	153	4 610	4 436	600,27	857	115,94	
2 055	-	279	671	483	583	583	522	6 206	5 732	775,65	4 265	577,08	
6 086	0	452	1 766	1 575	2 613	2 613	1 255	17 540	16 726	1 189,73	11 992	852,95	333 000 02
1 370	-	-	300	203	819	819	251	6 874	6 424	456,96	1 695	120,59	
4 716	0	452	1 466	1 372	1 794	1 794	1 004	13 471	13 107	932,29	10 296	732,36	
3 730	0	321	1 217	1 135	1 390	1 390	800	10 308	10 036	1 010,36	7 756	780,82	333 019 02
7 053	-	13	1 762	1 678	3 108	3 108	2 169	16 604	15 358	1 263,83	10 647	876,18	333 000 03
3 282	-	-	627	627	2 273	2 273	382	7 614	7 198	592,31	2 670	219,76	
3 771	-	13	1 135	1 052	835	835	1 787	11 277	10 447	859,69	7 977	656,42	

Gem.- Schl.- Nr.	Gebietskörperschaft	Ausgaben des Verwaltungshaushalts						sonstige Ausgaben des Ver- waltungs- haushalts
		zu- sammen	Personal- ausgaben	sächliche Ver- waltungs- ausgaben	Zins- ausgaben	laufende Übertragungen		
						an öffentlichen Bereich	an andere Bereiche	
1 000 EUR								

noch: LK Donnersbergkreis

333 026 03	Göllheim	3 051	504	374	241	1 433	72	428
333 000 04	VG Kirchheimbolanden	33 394	8 467	4 549	1 319	11 409	3 231	4 420
	Verbandsgemeinde	10 647	4 027	1 241	646	1 129	2 929	675
	Ortsgemeinden	22 747	4 440	3 308	673	10 280	302	3 745
333 039 04	Kirchheimbolanden, St	12 060	2 334	1 719	355	6 126	102	1 423
333 000 05	VG Rockenhausen	17 904	4 059	2 536	1 292	5 699	1 717	2 601
	Verbandsgemeinde	7 159	3 362	953	602	778	1 246	218
	Ortsgemeinden	10 745	696	1 583	690	4 921	472	2 383
333 502 05	Rockenhausen, St	6 599	495	889	549	2 474	449	1 743
333 000 06	VG Winnweiler	17 085	4 706	2 287	662	6 382	933	2 114
	Verbandsgemeinde	7 687	4 062	1 273	389	570	920	473
	Ortsgemeinden	9 398	644	1 015	272	5 812	13	1 642
333 503 06	Winnweiler	3 916	170	417	160	2 127	0	1 043
334 000 00	LK Germersheim	151 866	45 445	20 080	2 256	45 142	17 163	21 779
334 007 00	Germersheim, St	24 967	7 434	3 426	377	4 508	5 618	3 602
334 501 00	Wörth am Rhein, St	26 586	5 929	3 602	-	4 441	2 838	9 776
334 000 01	VG Bellheim	14 422	4 348	2 371	24	5 236	1 535	907
	Verbandsgemeinde	5 039	2 291	770	11	586	933	447
	Ortsgemeinden	9 383	2 056	1 601	13	4 650	602	460
334 001 01	Bellheim	6 685	1 798	1 164	4	3 020	420	280
334 000 02	VG Hagenbach	11 456	3 702	1 523	152	4 408	632	1 040
	Verbandsgemeinde	3 784	1 874	752	44	396	695	22
	Ortsgemeinden	7 673	1 827	771	108	4 012	- 63	1 017
334 008 02	Hagenbach, St	4 315	1 029	429	87	2 076	- 64	757
334 000 03	VG Jockgrim	18 369	6 268	2 523	144	6 213	1 143	2 077
	Verbandsgemeinde	5 503	3 055	910	7	565	747	220
	Ortsgemeinden	12 866	3 214	1 613	137	5 649	396	1 858
334 012 03	Jockgrim	5 402	1 516	642	128	2 460	139	516
334 024 03	Rheinzabern	3 712	977	533	2	1 636	109	455
334 000 04	VG Kandel	19 862	5 663	2 333	281	7 065	2 366	2 155
	Verbandsgemeinde	5 899	2 812	1 142	105	356	1 155	328
	Ortsgemeinden	13 963	2 851	1 191	176	6 708	1 210	1 827
334 013 04	Kandel, St	8 794	1 445	716	153	4 536	818	1 126
334 000 05	VG Lingenfeld	19 563	6 248	2 518	979	6 968	1 505	1 345
	Verbandsgemeinde	6 548	2 686	1 158	631	736	1 024	314
	Ortsgemeinden	13 015	3 562	1 360	348	6 232	481	1 031
334 017 05	Lingenfeld	4 064	942	467	70	2 292	205	87
334 018 05	Lustadt	2 264	572	256	43	1 188	92	112
334 000 06	VG Rülzheim	16 642	5 853	1 784	298	6 304	1 527	876
	Verbandsgemeinde	5 690	2 525	744	174	654	971	622
	Ortsgemeinden	10 952	3 328	1 040	124	5 649	556	254
334 025 06	Rülzheim	6 027	1 994	567	23	3 125	274	45
335 000 00	LK Kaiserslautern	143 344	39 299	21 052	3 994	49 856	11 866	17 278
335 000 01	VG Bruchmühlbach-Miesau	15 391	4 510	2 452	562	4 670	818	2 380
	Verbandsgemeinde	4 990	2 148	1 163	279	359	689	352
	Ortsgemeinden	10 401	2 362	1 289	283	4 311	129	2 027

Ausgaben des Vermögenshaushalts						Bruttoausgaben ¹⁾	Bereinigte Bruttoausgaben		Nettoausgaben		Gem.-Schl.-Nr.
zusammen	Sachinvestitionen		Investitionszuweisungen, Darlehen, Tilgungen		sonstige Ausgaben des Vermögenshaushalts						
	zusammen	darunter Baumaßnahmen	an öffentlichen Bereich	an andere Bereiche			EUR je Einwohner	1 000 EUR	EUR je Einwohner		
1 000 EUR											
1 279	822	534	-	458	-	4 330	4 003	1 056,79	3 141	829,26	333 026 03
11 283	7 395	4 807	32	2 400	1 455	39 441	36 993	1 879,35	27 149	1 379,22	333 000 04
1 614	750	482	31	672	160	12 261	11 434	580,90	2 620	133,12	
9 669	6 645	4 325	1	1 728	1 295	32 416	30 794	1 564,43	24 528	1 246,10	
4 778	3 584	1 945	-	1 182	12	16 838	16 275	2 040,27	13 222	1 657,53	333 039 04
7 372	4 469	3 826	30	1 729	1 144	22 417	20 613	1 705,41	14 320	1 184,71	333 000 05
1 124	597	524	12	268	247	8 282	7 595	628,39	1 494	123,61	
6 248	3 872	3 303	18	1 461	897	16 993	15 877	1 313,54	12 825	1 061,10	
4 576	2 642	2 168	11	1 033	890	11 175	10 341	1 786,62	8 334	1 439,93	333 502 05
5 267	3 365	2 508	120	1 379	402	18 954	17 569	1 267,99	12 468	899,84	333 000 06
2 723	2 119	1 794	-	563	42	10 411	9 813	708,24	2 560	184,78	
2 543	1 246	714	120	817	360	11 941	11 154	804,97	9 908	715,06	
598	364	298	-	211	24	4 515	4 191	871,98	3 858	802,74	333 503 06
44 658	21 995	15 809	732	4 226	17 704	180 959	157 942	1 264,61	116 826	935,40	334 000 00
5 923	3 916	2 271	494	887	626	30 890	27 230	1 311,38	19 228	926,04	334 007 00
14 339	2 998	2 372	28	773	10 539	40 924	30 994	1 781,08	26 728	1 535,89	334 501 00
3 190	2 040	1 906	10	259	881	15 581	14 261	1 053,74	10 132	748,64	334 000 01
523	64	39	-	180	279	5 562	5 109	377,50	703	51,98	
2 667	1 976	1 867	10	79	602	12 050	11 182	826,24	9 429	696,66	
1 385	1 280	1 187	5	29	72	8 071	7 411	873,59	6 157	725,84	334 001 01
3 718	2 904	2 776	54	571	189	13 321	12 550	1 153,37	8 438	775,46	334 000 02
521	438	352	-	22	60	4 305	4 200	386,00	894	82,15	
3 197	2 466	2 423	54	548	129	10 870	10 203	937,72	7 544	693,30	
2 819	2 182	2 144	50	458	129	7 133	6 673	1 217,93	4 639	846,76	334 008 02
5 447	2 777	1 619	2	288	2 379	21 247	18 886	1 182,59	14 066	880,76	334 000 03
311	286	126	-	12	13	5 814	5 586	349,79	541	33,88	
5 136	2 491	1 493	2	276	2 366	18 002	15 869	993,65	13 525	846,88	
729	401	330	2	58	268	6 130	5 345	772,73	4 172	603,18	334 012 03
3 171	911	616	-	162	2 098	6 882	6 432	1 385,32	5 738	1 235,92	334 024 03
3 506	1 407	1 030	72	477	1 551	20 482	17 680	1 140,30	13 228	853,15	334 000 04
476	186	81	-	198	92	6 374	6 014	387,90	1 029	66,38	
3 031	1 221	949	72	279	1 459	16 994	14 552	938,55	12 199	786,77	
1 479	229	146	64	245	941	10 273	8 683	1 032,53	7 655	910,35	334 013 04
4 976	3 864	3 081	23	751	338	21 311	20 137	1 258,93	13 358	835,12	334 000 05
1 203	845	643	-	258	100	7 751	7 279	455,07	704	44,03	
3 773	3 019	2 437	23	493	237	16 787	16 086	1 005,69	12 653	791,08	
573	536	413	2	25	10	4 637	4 549	845,30	3 753	697,27	334 017 05
384	358	303	7	7	12	2 648	2 536	759,84	2 137	640,41	334 018 05
3 559	2 089	756	49	220	1 200	17 203	16 204	1 091,67	11 649	784,79	334 000 06
1 169	584	125	43	151	391	6 859	6 236	420,15	1 224	82,47	
2 390	1 505	630	6	69	810	13 342	12 965	873,48	10 424	702,31	
1 751	1 057	295	5	18	671	7 778	7 622	966,81	6 092	772,65	334 025 06
45 831	28 515	22 955	1 320	6 629	9 367	168 180	155 799	1 418,39	110 783	1 008,56	335 000 00
4 113	3 356	3 038	-	687	70	17 407	16 249	1 511,78	10 809	1 005,65	335 000 01
2 468	2 208	2 107	-	259	1	7 458	7 103	660,83	2 156	200,58	
1 645	1 148	931	-	428	69	12 046	11 243	1 046,06	8 653	805,07	

Gem.- Schl.- Nr.	Gebietskörperschaft	Einnahmen des Verwaltungshaushalts							sonstige Einnahmen des Ver- waltungs- haushalts
		zu- sammen	Steuern und steuer- ähnliche Einnahmen	Gebühren, zweck- gebundene Abgaben	Einnahmen aus wirtschaft- licher Tätigkeit	laufende Übertragungen			
						zu- sammen	darunter von		
							Bund und Land	Gemein- den /GV u. Zweck- verbänden	
1 000 EUR									

noch: LK Donnersbergkreis

333 026 03	Göllheim	2 485	1 484	36	351	515	305	208	98
333 000 04	VG Kirchheimbolanden	29 709	10 601	951	2 062	14 587	3 442	9 521	1 507
	Verbandsgemeinde	10 669	52	161	261	9 618	1 111	7 198	577
	Ortsgemeinden	19 041	10 549	790	1 802	4 970	2 331	2 324	930
333 039 04	Kirchheimbolanden, St	11 111	6 417	408	1 132	2 995	1 567	1 294	158
333 000 05	VG Rockenhausen	14 593	4 538	402	640	8 221	2 548	4 418	792
	Verbandsgemeinde	6 811	20	219	27	6 009	1 081	4 340	537
	Ortsgemeinden	7 782	4 518	182	614	2 213	1 468	78	255
333 502 05	Rockenhausen, St	4 442	2 644	114	287	1 287	745	30	110
333 000 06	VG Winnweiler	15 170	5 239	610	683	7 836	2 246	4 955	803
	Verbandsgemeinde	7 581	14	414	18	6 839	1 290	4 938	297
	Ortsgemeinden	7 589	5 225	196	665	997	956	17	506
333 503 06	Winnweiler	2 662	1 924	49	207	333	327	5	149
334 000 00	LK Germersheim	149 842	70 135	5 160	11 165	54 202	14 651	34 628	9 180
334 007 00	Germersheim, St	24 769	11 511	915	2 861	7 994	2 364	4 716	1 488
334 501 00	Wörth am Rhein, St	26 598	19 895	224	1 548	3 402	2 032	726	1 528
334 000 01	VG Bellheim	14 464	5 504	594	1 319	6 287	1 907	3 738	760
	Verbandsgemeinde	5 043	14	202	134	4 477	973	3 206	217
	Ortsgemeinden	9 421	5 490	392	1 185	1 810	935	532	543
334 001 01	Bellheim	6 724	3 586	330	902	1 494	674	488	413
334 000 02	VG Hagenbach	11 538	4 742	397	816	4 863	1 228	3 249	721
	Verbandsgemeinde	3 821	7	96	73	3 482	770	2 493	163
	Ortsgemeinden	7 718	4 735	301	743	1 381	458	756	558
334 008 02	Hagenbach, St	4 378	2 543	208	384	844	280	436	398
334 000 03	VG Jockgrim	18 410	6 899	815	1 080	7 551	1 662	5 400	2 065
	Verbandsgemeinde	5 551	35	99	96	5 152	1 019	3 723	169
	Ortsgemeinden	12 859	6 865	716	984	2 398	642	1 677	1 896
334 012 03	Jockgrim	5 490	2 868	375	255	1 170	305	857	822
334 024 03	Rheinzabern	3 696	2 053	208	351	737	208	478	347
334 000 04	VG Kandel	20 051	8 634	742	1 418	8 027	1 695	5 213	1 231
	Verbandsgemeinde	6 045	39	207	210	5 326	942	3 988	263
	Ortsgemeinden	14 006	8 595	535	1 208	2 701	754	1 226	967
334 013 04	Kandel, St	8 840	5 955	281	736	1 400	459	424	468
334 000 05	VG Lingenfeld	18 257	6 623	830	1 420	8 448	1 888	6 269	936
	Verbandsgemeinde	6 403	10	245	180	5 726	1 138	4 341	242
	Ortsgemeinden	11 854	6 613	586	1 239	2 723	750	1 928	693
334 017 05	Lingenfeld	3 848	2 327	161	422	768	305	459	170
334 018 05	Lustadt	2 166	1 294	104	250	399	82	317	120
334 000 06	VG Rülzheim	15 753	6 327	642	702	7 630	1 876	5 318	451
	Verbandsgemeinde	5 625	22	216	82	5 231	1 270	3 599	74
	Ortsgemeinden	10 128	6 305	426	621	2 399	605	1 719	377
334 025 06	Rülzheim	5 722	3 495	271	267	1 494	385	1 070	196
335 000 00	LK Kaiserslautern	130 494	47 598	5 134	8 395	62 576	19 350	37 865	6 791
335 000 01	VG Bruchmühlbach-Miesau	12 245	3 986	524	358	6 586	2 228	3 950	792
	Verbandsgemeinde	4 660	7	158	10	4 084	889	2 899	401
	Ortsgemeinden	7 585	3 979	366	348	2 501	1 340	1 051	391

Einnahmen des Vermögenshaushalts													Gem.-Schl.-Nr.
zu-sammen	Dar-lehens-rück-flüsse	Beiträge und ähnliche Entgelte	Zuweisungen und Zuschüsse für Investitionen		Schulden-aufnahmen		sonstige Ein-nahmen des Ver-mögens-haushalts	Brutto-ein-nahmen ¹⁾	Bereinigte Bruttoeinnahmen		Nettoeinnahmen		
			zu-sammen	darunter von Bund und Land	zu-sammen	darunter Kredit-markt-mittel ²⁾			EUR je Einwohner	1 000 EUR	EUR je Einwohner		
1 000 EUR										EUR je Einwohner	1 000 EUR	EUR je Einwohner	
1 326	-	-	361	346	309	309	657	3 811	3 484	919,69	2 622	692,17	333 026 03
12 149	18	1 981	1 906	1 813	830	830	7 414	36 623	34 174	1 736,15	24 330	1 236,03	333 000 04
1 632	0	2	269	262	550	550	810	12 300	11 474	582,91	2 660	135,13	
10 518	17	1 979	1 637	1 550	280	280	6 604	29 558	27 936	1 419,22	21 670	1 100,90	
7 088	17	1 644	173	159	-	-	5 254	18 199	17 636	2 210,80	14 582	1 828,06	333 039 04
5 836	1	828	2 080	1 836	1 769	1 769	1 158	17 571	15 767	1 304,48	9 474	783,78	333 000 05
1 523	1	-	478	432	600	600	444	8 334	7 647	632,63	1 545	127,85	
4 314	-	828	1 603	1 404	1 169	1 169	714	12 096	10 980	908,37	7 928	655,93	
2 589	-	371	1 272	1 150	429	429	516	7 030	6 196	1 070,52	4 190	723,83	333 502 05
6 815	2	382	1 204	1 123	3 026	2 973	2 202	18 587	17 202	1 241,50	12 101	873,35	333 000 06
3 852	2	382	994	920	2 128	2 128	346	11 433	10 835	781,99	3 582	258,54	
2 963	-	-	210	203	898	845	1 856	10 552	9 765	704,73	8 519	614,82	
593	-	-	1	1	357	357	235	3 256	2 932	610,03	2 599	540,78	333 503 06
39 844	322	3 050	7 677	6 686	2 875	2 874	25 919	174 121	151 104	1 209,86	109 988	880,65	334 000 00
6 009	-	1 004	1 283	892	-	-	3 722	30 779	27 119	1 306,05	19 117	920,70	334 007 00
12 329	289	1 087	1 501	1 482	-	-	9 452	38 927	28 997	1 666,30	24 730	1 421,11	334 501 00
2 959	2	82	543	509	-	-	2 332	15 393	14 073	1 039,83	9 944	734,72	334 000 01
576	-	-	227	227	-	-	349	5 619	5 167	381,77	761	56,25	
2 383	2	82	316	282	-	-	1 983	11 804	10 936	808,06	9 182	678,47	
1 729	2	-	116	90	-	-	1 611	8 453	7 793	918,64	6 539	770,89	334 001 01
3 617	0	1	1 463	1 256	1 043	1 043	1 111	13 302	12 530	1 151,58	8 418	773,67	334 000 02
290	0	-	95	15	-	-	195	4 110	4 006	368,14	700	64,30	
3 327	-	1	1 368	1 241	1 043	1 043	916	11 045	10 378	953,79	7 719	709,37	
2 934	-	-	1 211	1 157	1 011	1 011	712	7 313	6 852	1 250,65	4 819	879,47	334 008 02
3 972	10	550	301	239	-	-	3 111	19 813	17 452	1 092,83	12 632	791,00	334 000 03
454	-	-	259	228	-	-	195	6 005	5 777	361,77	732	45,85	
3 518	10	550	42	11	-	-	2 916	16 377	14 244	891,91	11 900	745,15	
669	2	77	8	1	-	-	582	6 159	5 374	776,94	4 201	607,39	334 012 03
1 481	-	102	27	8	-	-	1 353	5 178	4 728	1 018,20	4 034	868,81	334 024 03
2 725	10	5	432	366	23	23	2 254	19 890	17 088	1 102,09	12 636	814,94	334 000 04
322	-	-	52	45	-	-	270	6 367	6 007	387,44	1 022	65,93	
2 403	10	5	380	322	23	23	1 984	16 409	13 967	900,80	11 613	749,01	
967	10	2	132	132	-	-	822	9 807	8 216	977,06	7 189	854,89	334 013 04
5 110	10	294	1 854	1 695	1 165	1 165	1 787	20 139	18 965	1 185,70	12 186	761,89	334 000 05
1 992	-	-	1 099	942	634	634	258	8 395	7 923	495,31	1 348	84,28	
3 118	10	294	755	753	531	530	1 528	14 972	14 271	892,22	10 838	677,61	
404	1	24	33	33	-	-	346	4 253	4 165	773,93	3 369	625,89	334 017 05
415	-	25	-	-	355	355	35	2 581	2 469	739,90	2 071	620,47	334 018 05
3 123	-	28	300	246	644	644	2 151	15 878	14 879	1 002,44	10 324	695,56	334 000 06
1 183	-	-	101	101	430	430	652	6 808	6 186	416,75	1 174	79,07	
1 940	-	28	199	146	214	214	1 499	12 068	11 691	787,65	9 150	616,48	
1 047	-	4	62	36	-	-	982	6 769	6 614	838,85	5 083	644,69	334 025 06
41 306	31	6 713	9 046	7 301	5 322	5 322	20 194	150 804	138 423	1 260,20	93 407	850,37	335 000 00
2 864	0	378	1 294	1 184	300	300	893	13 013	11 854	1 102,93	6 414	596,80	335 000 01
1 654	0	-	1 095	999	300	300	259	6 314	5 959	554,41	1 012	94,17	
1 210	-	378	199	185	-	-	633	8 795	7 992	743,62	5 402	502,63	

Gem.- Schl.- Nr.	Gebietskörperschaft	Ausgaben des Verwaltungshaushalts						sonstige Ausgaben des Ver- waltungs- haushalts
		zu- sammen	Personal- ausgaben	sächliche Ver- waltungs- ausgaben	Zins- ausgaben	laufende Übertragungen		
						an öffentlichen Bereich	an andere Bereiche	
1 000 EUR								

noch: LK Kaiserslautern

335 003 01	Bruchmühlbach-Miesau	8 375	1 937	981	249	3 221	123	1 864
335 000 02	VG Enkenbach-Alsenborn	14 812	4 840	2 151	182	5 619	860	1 160
	Verbandsgemeinde	5 558	3 129	830	-	763	725	111
	Ortsgemeinden	9 255	1 711	1 322	182	4 856	135	1 049
335 004 02	Enkenbach-Alsenborn	5 303	1 038	738	148	2 591	122	667
335 026 02	Mehlingen	2 569	403	398	0	1 580	10	178
335 000 03	VG Hochspeyer	11 859	2 581	1 348	770	3 036	1 073	3 051
	Verbandsgemeinde	4 874	1 715	674	368	322	818	976
	Ortsgemeinden	6 985	866	674	401	2 714	255	2 075
335 015 03	Hochspeyer	4 791	604	461	210	1 893	148	1 474
335 000 04	VG Kaiserslautern-Süd	10 975	2 604	1 810	512	4 427	870	753
	Verbandsgemeinde	4 262	1 894	992	272	388	548	168
	Ortsgemeinden	6 713	710	818	240	4 039	322	584
335 047 04	Trippstadt	1 799	199	201	73	1 162	43	121
335 000 05	VG Landstuhl	26 213	6 237	3 024	769	9 094	3 421	3 667
	Verbandsgemeinde	12 493	4 726	1 661	545	910	2 521	2 130
	Ortsgemeinden	13 720	1 512	1 363	224	8 184	900	1 537
335 022 05	Landstuhl, Sickingenstadt, St	8 342	1 017	977	112	4 838	737	661
335 000 06	VG Otterbach	12 212	2 919	1 862	398	4 119	848	2 065
	Verbandsgemeinde	4 114	1 902	862	213	500	537	99
	Ortsgemeinden	8 098	1 018	1 001	185	3 619	311	1 966
335 034 06	Otterbach	3 110	164	342	51	1 565	165	823
335 000 07	VG Otterberg	10 382	3 047	1 544	281	4 256	758	496
	Verbandsgemeinde	4 053	2 044	618	135	504	602	150
	Ortsgemeinden	6 329	1 004	926	147	3 752	155	346
335 035 07	Otterberg, St	3 695	597	486	89	2 227	110	186
335 000 08	VG Ramstein-Miesenbach	26 130	8 097	4 237	380	8 784	2 236	2 396
	Verbandsgemeinde	10 476	5 143	2 047	136	1 020	1 618	512
	Ortsgemeinden	15 654	2 954	2 190	244	7 764	619	1 883
335 016 08	Hütschenhausen	2 645	529	447	71	1 422	65	110
335 038 08	Ramstein-Miesenbach, St	9 430	1 812	1 209	97	4 544	420	1 350
335 000 09	VG Weilerbach	15 371	4 464	2 625	139	5 850	982	1 311
	Verbandsgemeinde	5 468	2 829	992	-	394	716	537
	Ortsgemeinden	9 903	1 635	1 632	139	5 456	266	774
335 040 09	Rodenbach	2 254	343	246	42	1 241	88	296
335 049 09	Weilerbach	3 429	293	426	-	2 304	153	252
336 000 00	LK Kusel	112 953	28 319	13 868	4 378	37 189	8 466	20 733
336 000 01	VG Altenglan	19 594	4 003	2 155	680	4 897	1 009	6 851
	Verbandsgemeinde	8 429	2 553	808	293	379	382	4 014
	Ortsgemeinden	11 166	1 450	1 346	387	4 518	627	2 837
336 003 01	Altenglan	2 697	405	328	116	1 133	261	453
336 000 02	VG Glan-Münchweiler	11 408	3 746	1 552	338	4 153	350	1 269
	Verbandsgemeinde	3 744	2 292	577	79	334	293	169
	Ortsgemeinden	7 663	1 454	975	260	3 818	57	1 101
336 000 03	VG Kusel	21 731	5 160	2 536	1 372	7 378	2 432	2 854
	Verbandsgemeinde	8 814	4 183	1 222	470	914	1 643	382
	Ortsgemeinden	12 917	977	1 314	902	6 464	789	2 472

Ausgaben des Vermögenshaushalts						Bruttoausgaben ¹⁾	Bereinigte Bruttoausgaben		Nettoausgaben		Gem.-Schl.-Nr.
zusammen	Sachinvestitionen		Investitionszuweisungen, Darlehen, Tilgungen		sonstige Ausgaben des Vermögenshaushalts		EUR je Einwohner	1 000 EUR	EUR je Einwohner		
	zusammen	darunter Baumaßnahmen	an öffentlichen Bereich	an andere Bereiche							
1 000 EUR											
1 370	999	797	-	371	0	9 746	9 100	1 173,85	7 084	913,84	335 003 01
4 516	3 295	2 110	163	185	872	17 227	15 707	1 203,95	11 138	853,77	335 000 02
1 321	718	540	161	11	431	6 878	6 677	511,82	1 899	145,56	
3 195	2 577	1 570	2	174	442	12 450	11 131	853,20	9 239	708,21	
1 975	1 704	751	2	154	114	7 279	6 612	923,19	5 500	767,96	335 004 02
767	475	427	-	1	291	3 336	2 887	750,57	2 611	678,75	335 026 02
3 220	2 469	1 743	-	751	0	13 774	12 853	1 790,05	8 955	1 247,15	335 000 03
362	197	180	-	165	-	5 236	4 992	695,23	1 818	253,20	
2 859	2 272	1 563	-	586	0	9 843	9 166	1 276,64	7 137	993,94	
2 130	1 927	1 242	-	203	-	6 921	6 539	1 364,65	5 104	1 065,02	335 015 03
6 024	4 287	3 675	-	561	1 176	15 262	14 378	1 280,86	11 108	989,62	335 000 04
1 969	1 771	1 613	-	163	35	6 231	5 933	528,55	2 121	188,93	
4 056	2 516	2 062	-	398	1 141	10 769	10 182	907,09	8 988	800,68	
1 762	857	795	-	67	838	3 561	3 471	1 112,50	3 037	973,55	335 047 04
6 224	3 503	2 747	118	1 009	1 594	28 724	26 161	1 601,32	18 620	1 139,75	335 000 05
1 544	847	365	-	625	72	14 036	12 999	795,68	4 696	287,42	
4 681	2 656	2 382	118	384	1 522	18 400	16 875	1 032,93	13 925	852,33	
3 146	2 034	1 830	0	129	983	11 488	10 827	1 198,06	8 638	955,86	335 022 05
1 715	1 000	848	181	465	68	12 044	11 055	1 131,68	8 031	822,14	335 000 06
454	178	40	181	96	-	4 568	4 469	457,45	969	99,23	
1 260	823	809	0	369	68	9 358	8 469	866,94	7 062	722,91	
586	496	493	-	84	5	3 695	3 371	842,41	2 872	717,71	335 034 06
2 847	1 283	1 067	216	918	430	11 288	10 797	1 126,16	7 671	800,16	335 000 07
1 052	210	9	185	656	0	5 105	4 955	516,86	1 242	129,54	
1 795	1 073	1 058	30	263	429	8 124	7 782	811,74	6 429	670,62	
1 184	924	917	30	220	10	4 879	4 685	896,22	4 036	772,04	335 035 07
7 546	4 090	3 130	641	932	1 883	29 881	27 291	1 531,84	17 578	986,63	335 000 08
1 085	447	56	534	102	1	11 560	11 048	620,11	2 796	156,92	
6 462	3 642	3 075	107	830	1 882	22 116	20 038	1 124,73	14 782	829,71	
2 124	1 341	1 192	7	481	295	4 770	4 585	1 120,27	2 866	700,33	335 016 08
1 946	1 448	1 209	48	193	256	11 376	10 026	1 216,46	7 286	883,97	335 038 08
9 625	5 231	4 598	-	1 119	3 274	22 573	21 309	1 507,66	16 872	1 193,73	335 000 09
998	816	685	-	-	182	6 466	6 155	435,45	1 630	115,32	
8 627	4 415	3 913	-	1 119	3 092	18 530	17 578	1 243,69	15 242	1 078,42	
899	468	425	-	273	158	3 153	2 857	839,70	2 540	746,69	335 040 09
2 858	972	928	-	- 0	1 886	6 287	6 034	1 358,42	5 626	1 266,45	335 049 09
42 027	32 756	20 269	462	5 852	2 957	137 895	124 813	1 612,61	90 550	1 169,93	336 000 00
4 893	2 987	2 009	62	774	1 071	22 062	20 538	1 892,05	16 222	1 494,42	336 000 01
1 217	880	759	49	255	33	9 645	9 175	845,21	5 082	468,13	
3 677	2 107	1 250	13	519	1 038	14 842	13 789	1 270,30	11 140	1 026,29	
966	370	370	-	114	482	3 663	3 321	1 074,38	2 228	720,91	336 003 01
6 899	5 746	4 755	210	864	79	16 266	15 480	1 553,90	9 965	1 000,29	336 000 02
925	728	684	54	143	-	4 669	4 500	451,75	705	70,79	
5 974	5 017	4 071	156	721	79	13 637	13 019	1 306,90	9 260	929,50	
9 399	7 443	6 139	40	1 357	558	28 178	24 305	1 724,01	16 735	1 187,02	336 000 03
1 062	467	350	29	464	101	9 876	9 028	640,35	2 509	178,00	
8 337	6 976	5 789	11	893	457	21 254	18 229	1 293,05	14 225	1 009,02	

Gem.- Schl.- Nr.	Gebietskörperschaft	Einnahmen des Verwaltungshaushalts							
		zu- sammen	Steuern und steuer- ähnliche Einnahmen	Gebühren, zweck- gebundene Abgaben	Einnahmen aus wirtschaft- licher Tätigkeit	laufende Übertragungen			sonstige Einnahmen des Ver- waltungs- haushalts
						zu- sammen	darunter von		
							Bund und Land	Gemein- den /GV u. Zweck- verbänden	
1 000 EUR									

noch: LK Kaiserslautern

335 003 01	Bruchmühlbach-Miesau	5 851	3 123	284	244	1 949	957	895	251
335 000 02	VG Enkenbach-Alsenborn	14 925	5 341	406	1 189	6 722	2 066	3 809	1 267
	Verbandsgemeinde	5 568	6	102	28	5 081	985	3 294	351
	Ortsgemeinden	9 357	5 335	304	1 161	1 642	1 081	514	916
335 004 02	Enkenbach-Alsenborn	5 408	2 921	178	858	1 138	770	342	313
335 026 02	Mehlingen	2 568	1 588	79	175	260	165	83	466
335 000 03	VG Hochspeyer	7 929	2 483	270	420	4 505	1 536	2 573	250
	Verbandsgemeinde	3 474	6	45	27	3 330	806	2 333	66
	Ortsgemeinden	4 454	2 477	225	392	1 175	730	240	184
335 015 03	Hochspeyer	2 901	1 660	181	216	735	452	170	108
335 000 04	VG Kaiserslautern-Süd	10 848	4 430	602	874	4 672	1 705	2 448	270
	Verbandsgemeinde	4 173	3	207	23	3 825	1 080	2 346	115
	Ortsgemeinden	6 675	4 427	394	851	847	625	102	156
335 047 04	Trippstadt	1 694	1 292	94	116	168	120	39	23
335 000 05	VG Landstuhl	23 621	9 507	871	1 483	10 800	2 730	7 061	960
	Verbandsgemeinde	10 099	80	442	46	8 915	1 276	6 635	615
	Ortsgemeinden	13 522	9 426	430	1 437	1 885	1 454	426	344
335 022 05	Landstuhl, Sickingenstadt, St	8 350	5 587	276	1 128	1 225	960	263	134
335 000 06	VG Otterbach	10 045	3 565	382	566	5 018	1 561	2 974	514
	Verbandsgemeinde	3 834	3	139	10	3 616	782	2 641	65
	Ortsgemeinden	6 211	3 562	242	555	1 402	780	333	449
335 034 06	Otterbach	2 423	1 630	55	225	360	208	8	152
335 000 07	VG Otterberg	9 991	3 609	352	612	5 096	1 525	3 052	322
	Verbandsgemeinde	4 085	5	106	24	3 858	761	2 720	92
	Ortsgemeinden	5 906	3 605	246	588	1 238	764	332	230
335 035 07	Otterberg, St	3 471	2 259	127	360	567	344	189	156
335 000 08	VG Ramstein-Miesenbach	25 610	8 321	1 286	1 881	12 776	3 848	8 312	1 346
	Verbandsgemeinde	10 152	24	802	114	8 538	1 996	6 038	674
	Ortsgemeinden	15 458	8 296	484	1 767	4 238	1 852	2 274	672
335 016 08	Hütschenhausen	2 617	1 301	101	223	853	401	427	139
335 038 08	Ramstein-Miesenbach, St	9 271	4 980	242	1 141	2 621	1 075	1 526	287
335 000 09	VG Weilerbach	15 281	6 356	441	1 012	6 402	2 150	3 687	1 070
	Verbandsgemeinde	5 483	8	148	47	4 810	1 005	3 254	470
	Ortsgemeinden	9 798	6 348	293	965	1 592	1 145	433	600
335 040 09	Rodenbach	2 238	1 576	57	209	289	194	94	108
335 049 09	Weilerbach	3 459	2 594	57	271	405	352	46	132
336 000 00	LK Kusel	97 526	33 869	3 290	6 355	48 526	15 309	27 469	5 487
336 000 01	VG Altenglan	10 846	2 999	434	650	6 232	1 958	3 586	532
	Verbandsgemeinde	4 419	28	184	9	3 967	773	3 063	231
	Ortsgemeinden	6 428	2 971	250	641	2 265	1 185	523	301
336 003 01	Altenglan	2 259	1 397	74	108	647	285	134	32
336 000 02	VG Glan-Münchweiler	10 363	3 473	363	625	5 646	2 260	2 723	256
	Verbandsgemeinde	3 815	10	53	18	3 680	803	2 280	54
	Ortsgemeinden	6 548	3 463	310	607	1 966	1 457	442	201
336 000 03	VG Kusel	20 876	6 371	681	2 070	9 894	3 048	5 042	1 860
	Verbandsgemeinde	8 462	58	489	31	7 411	1 440	4 955	473
	Ortsgemeinden	12 414	6 313	192	2 039	2 483	1 608	86	1 387

Einnahmen des Vermögenshaushalts													Gem.- Schl.- Nr.
zu- sammen	Dar- lehens- rück- flüsse	Beiträge und ähnliche Entgelte	Zuweisungen und Zuschüsse für Investitionen		Schulden- aufnahmen		sonstige Ein- nahmen des Ver- mögens- haushalts	Brutto- ein- nahmen ¹⁾	Bereinigte Bruttoeinnahmen		Nettoeinnahmen		
			zu- sammen	darunter von Bund und Land	zu- sammen	darunter Kredit- markt- mittel ²⁾			EUR je Einwohner	1 000 EUR	EUR je Einwohner		
1 000 EUR										EUR je Einwohner	1 000 EUR	EUR je Einwohner	
974	-	343	163	163	-	-	468	6 825	6 179	797,04	4 163	537,03	335 003 01
4 280	19	112	722	402	-	-	3 426	17 103	15 583	1 194,44	11 014	844,27	335 000 02
1 389	5	-	429	109	-	-	956	6 957	6 756	517,83	1 977	151,56	
2 890	14	112	294	293	-	-	2 471	12 248	10 928	837,69	9 037	692,71	
1 636	14	0	1	-	-	-	1 621	7 044	6 377	890,40	5 265	735,18	335 004 02
835	-	89	26	26	-	-	721	3 403	2 955	768,01	2 678	696,19	335 026 02
2 408	-	9	1 092	1 060	336	336	971	9 031	8 110	1 129,54	4 212	586,64	335 000 03
276	-	-	30	-	81	81	165	3 750	3 506	488,30	332	46,27	
2 133	-	9	1 062	1 060	255	255	806	6 587	5 910	823,06	3 880	540,37	
1 506	-	31	816	814	-	-	660	4 407	4 025	840,04	2 590	540,40	335 015 03
5 099	-	1 029	1 153	818	1 631	1 631	1 286	14 210	13 326	1 187,14	10 056	895,89	335 000 04
2 105	-	-	387	351	1 555	1 555	163	6 278	5 980	532,73	2 168	193,11	
2 994	-	1 029	766	467	75	75	1 124	9 670	9 083	809,20	7 889	702,78	
1 084	-	143	562	274	-	-	379	2 778	2 688	861,53	2 254	722,58	335 047 04
6 352	0	1 448	1 452	1 343	820	820	2 631	26 259	23 696	1 450,48	16 156	988,91	335 000 05
1 851	0	-	393	347	820	820	638	11 949	10 912	667,93	2 609	159,67	
4 501	-	1 448	1 060	996	-	-	1 993	18 023	16 498	1 009,83	13 547	829,24	
2 989	-	1 092	947	946	-	-	950	11 340	10 679	1 181,65	8 490	939,46	335 022 05
1 653	-	147	382	329	730	730	394	9 816	8 827	903,58	5 803	594,04	335 000 06
142	-	-	46	46	-	-	96	3 976	3 876	396,78	377	38,56	
1 512	-	147	336	283	730	730	298	7 723	6 833	699,51	5 427	555,48	
447	-	26	336	283	-	-	85	2 870	2 545	636,03	2 046	511,33	335 034 06
2 243	3	395	508	448	959	959	378	10 293	9 802	1 022,39	6 676	696,39	335 000 07
1 034	-	-	203	203	682	682	150	5 119	4 970	518,38	1 256	131,06	
1 209	3	395	305	245	277	277	228	7 115	6 773	706,45	5 420	565,33	
769	3	392	132	105	146	146	96	4 240	4 046	773,96	3 397	649,79	335 035 07
7 152	8	847	1 418	769	405	405	4 475	28 967	26 377	1 480,53	16 664	935,31	335 000 08
909	-	-	169	151	-	-	740	11 061	10 549	592,09	2 297	128,90	
6 243	8	847	1 249	618	405	405	3 734	21 701	19 623	1 101,43	14 367	806,41	
2 491	-	296	892	380	371	371	932	5 107	4 923	1 202,82	3 204	782,88	335 016 08
1 763	-	195	236	137	-	-	1 333	11 035	9 684	1 175,01	6 944	842,52	335 038 08
9 254	-	2 348	1 024	948	141	141	5 741	22 111	20 848	1 475,02	16 411	1 161,09	335 000 09
610	-	-	261	259	-	-	348	6 093	5 782	409,06	1 257	88,93	
8 644	-	2 348	763	689	141	141	5 393	18 442	17 490	1 237,43	15 154	1 072,17	
796	-	145	28	28	-	-	623	3 035	2 738	804,92	2 422	711,90	335 040 09
3 244	-	799	11	-	-	-	2 435	6 703	6 450	1 452,07	6 042	1 360,10	335 049 09
38 778	45	3 015	8 888	7 566	11 939	11 939	14 892	119 219	106 137	1 371,32	71 874	928,63	336 000 00
3 921	3	295	1 201	1 190	1 160	1 160	1 262	12 342	10 818	996,60	6 502	598,97	336 000 01
1 126	1	-	257	256	384	384	484	5 545	5 074	467,43	981	90,36	
2 795	2	295	944	934	776	776	779	9 223	8 170	752,62	5 521	508,61	
1 148	-	- 2	674	674	339	339	137	3 407	3 065	991,67	1 973	638,20	336 003 01
7 000	-	914	2 679	2 159	2 575	2 575	832	15 323	14 536	1 459,16	9 021	905,55	336 000 02
867	-	-	698	464	-	-	169	4 682	4 513	453,05	718	72,10	
6 132	-	914	1 981	1 695	2 575	2 575	663	12 680	12 063	1 210,86	8 303	833,45	
8 228	40	451	2 453	2 273	2 373	2 373	2 911	26 151	22 279	1 580,26	14 708	1 043,28	336 000 03
1 050	30	-	61	45	481	481	479	9 512	8 663	614,52	2 145	152,16	
7 178	10	451	2 392	2 228	1 892	1 892	2 432	19 592	16 567	1 175,14	12 563	891,12	

Gem.- Schl.- Nr.	Gebietskörperschaft	Ausgaben des Verwaltungshaushalts						sonstige Ausgaben des Ver- waltungs- haushalts
		zu- sammen	Personal- ausgaben	sächliche Ver- waltungs- ausgaben	Zins- ausgaben	laufende Übertragungen		
						an öffentlichen Bereich	an andere Bereiche	
1 000 EUR								

noch: LK Kusel

336 055 03	Kusel, St	6 663	387	557	648	3 045	429	1 597
336 000 04	VG Lauterecken	14 700	4 198	2 094	569	5 141	1 173	1 524
	Verbandsgemeinde	5 332	2 425	709	284	738	1 012	163
	Ortsgemeinden	9 368	1 773	1 384	285	4 404	161	1 361
336 000 05	VG Schönenberg-Kübelberg	13 029	3 800	1 950	370	4 968	1 177	764
	Verbandsgemeinde	5 368	2 373	818	207	396	1 136	439
	Ortsgemeinden	7 660	1 427	1 132	163	4 572	41	325
336 092 05	Schönenberg-Kübelberg	3 212	541	473	5	2 101	21	71
336 000 06	VG Waldmohr	17 630	4 158	1 478	465	5 606	1 137	4 785
	Verbandsgemeinde	5 132	2 508	811	243	345	852	372
	Ortsgemeinden	12 498	1 650	667	221	5 261	285	4 413
336 102 06	Waldmohr	9 757	1 089	464	134	4 064	185	3 823
336 000 07	VG Wolfstein	14 862	3 254	2 104	584	5 046	1 188	2 686
	Verbandsgemeinde	6 418	2 788	1 003	266	195	1 106	1 060
	Ortsgemeinden	8 444	466	1 101	318	4 850	82	1 626
337 000 00	LK Südliche Weinstraße	130 960	32 531	20 903	2 428	50 080	9 949	15 068
337 000 01	VG Annweiler am Trifels	21 658	5 044	3 524	57	9 543	2 002	1 489
	Verbandsgemeinde	6 457	3 063	1 053	9	619	879	835
	Ortsgemeinden	15 201	1 982	2 472	48	8 924	1 123	654
337 501 01	Annweiler am Trifels, St	9 092	1 197	1 169	17	5 680	890	140
337 000 02	VG Bad Bergzabern	26 351	6 847	4 087	270	9 624	2 619	2 904
	Verbandsgemeinde	8 942	4 390	1 561	65	905	1 622	399
	Ortsgemeinden	17 409	2 457	2 527	205	8 720	996	2 505
337 005 02	Bad Bergzabern, St	7 859	925	1 073	72	3 546	550	1 694
337 000 03	VG Edenkoben	23 582	5 870	4 209	693	8 969	1 283	2 557
	Verbandsgemeinde	7 197	3 585	1 550	258	520	725	559
	Ortsgemeinden	16 385	2 285	2 659	435	8 450	558	1 999
337 020 03	Edenkoben, St	6 823	919	950	277	3 261	208	1 208
337 000 04	VG Herxheim	18 730	4 596	2 691	411	6 962	1 928	2 141
	Verbandsgemeinde	5 629	2 528	906	213	472	982	527
	Ortsgemeinden	13 101	2 068	1 784	197	6 491	946	1 614
337 038 04	Herxheim bei Landau/Pfalz	10 154	1 646	1 452	195	4 896	645	1 319
337 000 05	VG Landau-Land	14 386	4 650	2 472	192	5 443	660	969
	Verbandsgemeinde	4 499	2 452	894	85	445	455	168
	Ortsgemeinden	9 887	2 198	1 579	107	4 998	204	802
337 007 05	Billigheim-Ingenheim	3 073	690	359	57	1 469	56	443
337 000 06	VG Maikammer	10 411	2 144	1 902	385	3 891	908	1 181
	Verbandsgemeinde	3 817	1 673	807	175	294	559	309
	Ortsgemeinden	6 594	471	1 095	210	3 597	349	872
337 052 06	Maikammer	3 311	380	502	121	1 748	148	412
337 000 07	VG Offenbach an der Queich	15 842	3 379	2 017	420	5 648	551	3 827
	Verbandsgemeinde	4 261	2 183	962	165	254	237	461
	Ortsgemeinden	11 581	1 196	1 055	256	5 394	314	3 366
337 061 07	Offenbach an der Queich	5 122	418	487	176	2 440	171	1 430

Ausgaben des Vermögenshaushalts						Bruttoausgaben ¹⁾	Bereinigte Bruttoausgaben		Nettoausgaben		Gem.-Schl.-Nr.
zusammen	Sachinvestitionen		Investitionszuweisungen, Darlehen, Tilgungen		sonstige Ausgaben des Vermögenshaushalts						
	zusammen	darunter Baumaßnahmen	an öffentlichen Bereich	an andere Bereiche							
1 000 EUR							EUR je Einwohner	1 000 EUR	EUR je Einwohner		
5 637	5 151	4 148	1	455	30	12 299	10 411	1 995,90	8 153	1 563,11	336 055 03
3 633	2 912	2 577	-	523	198	16 038	15 039	1 257,62	10 223	854,88	336 000 04
366	203	162	-	163	-	5 698	5 535	462,86	1 607	134,42	
3 267	2 709	2 415	-	359	198	12 635	11 799	986,67	8 615	720,46	
2 952	1 918	1 622	-	593	440	13 575	12 732	980,92	7 465	575,11	336 000 05
648	209	114	-	439	-	6 016	5 550	427,58	436	33,62	
2 304	1 710	1 509	-	154	440	9 964	9 588	738,67	7 029	541,49	
258	252	119	-	5	1	3 470	3 377	577,18	2 376	406,06	336 092 05
8 326	7 220	2 164	3	767	335	23 509	20 307	2 371,99	16 772	1 959,17	336 000 06
1 086	784	680	-	271	31	6 218	5 821	679,93	1 799	210,19	
7 240	6 436	1 484	3	496	304	19 737	16 932	1 977,84	14 973	1 748,98	
6 698	6 015	1 085	-	393	291	16 455	14 066	2 572,45	12 948	2 367,99	336 102 06
5 926	4 530	1 001	147	974	275	18 267	16 412	1 826,83	13 168	1 465,77	336 000 07
854	419	216	107	327	-	7 272	6 827	759,96	2 214	246,46	
5 072	4 111	785	40	647	275	13 516	12 105	1 347,42	10 954	1 219,31	
38 766	21 344	17 624	804	7 847	8 770	148 663	132 951	1 201,46	103 795	937,98	337 000 00
4 239	3 118	2 759	109	233	780	21 641	18 914	1 087,72	14 893	856,48	337 000 01
1 362	1 196	1 055	107	51	8	7 819	6 982	401,51	1 248	71,79	
2 877	1 921	1 704	2	182	772	18 078	16 189	930,98	13 645	784,68	
1 389	758	704	-	49	582	10 482	9 148	1 263,04	8 076	1 115,02	337 501 01
8 153	4 235	3 601	40	1 573	2 305	31 231	28 244	1 145,38	21 226	860,78	337 000 02
2 214	1 435	1 024	22	757	0	11 156	10 753	436,08	3 209	130,12	
5 940	2 800	2 576	19	816	2 305	23 349	20 765	842,07	18 017	730,66	
1 998	352	294	7	122	1 517	9 857	8 235	1 025,07	7 404	921,63	337 005 02
8 736	5 562	4 401	2	1 371	1 800	28 122	26 015	1 320,29	20 740	1 052,60	337 000 03
1 049	693	450	1	345	10	8 246	7 687	390,11	1 364	69,21	
7 687	4 869	3 951	2	1 026	1 790	24 072	22 524	1 143,09	19 377	983,39	
1 794	1 362	1 286	-	424	8	8 617	8 082	1 205,84	6 847	1 021,57	337 020 03
6 908	3 098	2 382	370	3 329	111	23 126	20 732	1 399,70	16 170	1 091,69	337 000 04
805	484	386	20	293	8	6 434	5 874	396,59	1 048	70,76	
6 103	2 614	1 996	350	3 036	103	19 204	17 370	1 172,70	15 122	1 020,92	
4 752	1 372	909	350	2 997	33	14 906	13 520	1 296,65	11 663	1 118,52	337 038 04
3 803	1 120	912	2	240	2 441	15 684	14 428	1 016,98	11 326	798,32	337 000 05
553	186	59	2	90	275	5 052	4 884	344,27	832	58,62	
3 250	934	853	-	151	2 165	13 137	12 048	849,24	10 494	739,70	
736	41	40	-	41	654	3 809	3 357	840,96	2 924	732,40	337 007 05
2 845	1 746	1 555	281	713	105	11 495	10 314	1 273,86	7 693	950,09	337 000 06
773	316	175	279	171	6	4 590	4 218	520,92	1 270	156,87	
2 072	1 430	1 381	1	542	99	8 666	7 857	970,37	6 423	793,22	
1 151	769	760	-	314	68	4 463	4 049	973,15	2 860	687,42	337 052 06
4 082	2 466	2 013	-	388	1 228	17 364	14 303	1 211,12	11 747	994,65	337 000 07
1 184	966	926	-	128	90	5 445	4 903	415,19	1 055	89,31	
2 898	1 500	1 087	-	259	1 139	14 478	11 959	1 012,63	10 692	905,34	
1 155	557	303	-	144	454	6 277	5 573	927,21	4 899	815,22	337 061 07

Gem.- Schl.- Nr.	Gebietskörperschaft	Einnahmen des Verwaltungshaushalts							sonstige Einnahmen des Ver- waltungs- haushalts
		zu- sammen	Steuern und steuer- ähnliche Einnahmen	Gebühren, zweck- gebundene Abgaben	Einnahmen aus wirtschaft- licher Tätigkeit	laufende Übertragungen			
						zu- sammen	darunter von		
							Bund und Land	Gemein- den /GV u. Zweck- verbänden	
1 000 EUR									

noch: LK Kusel

336 055 03	Kusel, St	6 640	3 625	78	1 140	822	422	50	975
336 000 04	VG Lauterecken	12 863	4 035	515	686	7 073	2 881	3 526	555
	Verbandsgemeinde	4 423	11	111	5	4 090	1 125	2 729	205
	Ortsgemeinden	8 441	4 023	404	680	2 983	1 756	797	350
336 000 05	VG Schönenberg-Kübelberg	13 209	4 194	346	706	7 446	2 672	4 377	517
	Verbandsgemeinde	5 579	10	101	22	5 219	1 183	3 714	227
	Ortsgemeinden	7 630	4 184	245	684	2 228	1 489	663	289
336 092 05	Schönenberg-Kübelberg	3 373	1 930	92	276	967	716	221	108
336 000 06	VG Waldmohr	16 903	8 415	443	627	6 521	1 147	4 386	897
	Verbandsgemeinde	4 847	8	126	4	4 511	380	3 427	198
	Ortsgemeinden	12 055	8 408	316	623	2 010	767	959	698
336 102 06	Waldmohr	9 781	7 486	193	446	1 167	406	582	489
336 000 07	VG Wolfstein	12 467	4 382	510	991	5 714	1 343	3 829	870
	Verbandsgemeinde	5 392	4	270	12	4 840	555	3 828	266
	Ortsgemeinden	7 074	4 377	239	979	874	788	1	604
337 000 00	LK Südliche Weinstraße	128 389	55 670	4 885	9 908	49 296	14 389	29 353	8 631
337 000 01	VG Annweiler am Trifels	20 914	8 375	438	2 138	8 621	2 165	5 032	1 343
	Verbandsgemeinde	6 531	32	194	29	6 103	744	4 731	172
	Ortsgemeinden	14 384	8 342	244	2 109	2 518	1 420	301	1 170
337 501 01	Annweiler am Trifels, St	8 443	5 063	86	1 154	1 330	506	82	810
337 000 02	VG Bad Bergzabern	26 262	10 927	1 144	1 806	10 678	3 654	5 889	1 707
	Verbandsgemeinde	8 992	94	319	80	8 067	1 843	5 487	432
	Ortsgemeinden	17 271	10 832	826	1 726	2 612	1 811	401	1 276
337 005 02	Bad Bergzabern, St	7 784	4 893	507	770	878	700	27	736
337 000 03	VG Edenkoben	22 292	9 536	867	2 018	8 779	2 538	5 224	1 093
	Verbandsgemeinde	7 248	35	238	180	6 627	1 206	4 690	168
	Ortsgemeinden	15 044	9 501	629	1 837	2 152	1 332	534	925
337 020 03	Edenkoben, St	5 475	3 542	263	503	865	541	221	302
337 000 04	VG Herxheim	18 844	8 763	562	1 346	7 167	1 916	4 357	1 006
	Verbandsgemeinde	5 665	7	100	135	5 197	854	3 732	225
	Ortsgemeinden	13 178	8 756	461	1 211	1 969	1 062	625	781
337 038 04	Herxheim bei Landau/Pfalz	10 225	6 626	402	979	1 597	899	568	620
337 000 05	VG Landau-Land	14 660	6 156	747	1 258	5 759	1 893	3 432	740
	Verbandsgemeinde	4 489	6	118	37	4 218	983	2 896	110
	Ortsgemeinden	10 171	6 150	629	1 221	1 541	910	536	630
337 007 05	Billigheim-Ingenheim	3 124	2 076	247	213	439	275	145	149
337 000 06	VG Maikammer	10 113	3 867	691	681	4 011	1 031	2 480	863
	Verbandsgemeinde	3 817	3	204	92	3 273	569	2 309	244
	Ortsgemeinden	6 296	3 864	487	588	738	462	171	619
337 052 06	Maikammer	3 183	1 853	218	277	543	323	167	292
337 000 07	VG Offenbach an der Queich	15 304	8 047	436	662	4 281	1 191	2 940	1 879
	Verbandsgemeinde	4 291	5	217	15	3 516	619	2 769	538
	Ortsgemeinden	11 013	8 041	219	647	765	573	171	1 341
337 061 07	Offenbach an der Queich	4 945	3 990	69	276	299	282	14	311

Einnahmen des Vermögenshaushalts													Gem.- Schl.- Nr.
zu- sammen	Dar- lehens- rück- flüsse	Beiträge und ähnliche Entgelte	Zuweisungen und Zuschüsse für Investitionen		Schulden- aufnahmen		sonstige Ein- nahmen des Ver- mögens- haushalts	Brutto- ein- nahmen ¹⁾	Bereinigte Bruttoeinnahmen		Nettoeinnahmen		
			zu- sammen	darunter von Bund und Land	zu- sammen	darunter Kredit- markt- mittel ²⁾			EUR je Einwohner	1 000 EUR	EUR je Einwohner		
1 000 EUR										EUR je Einwohner	1 000 EUR	EUR je Einwohner	
4 704	1	168	1 789	1 769	1 087	1 087	1 657	11 344	9 455	1 812,70	7 198	1 379,91	336 055 03
3 142	1	160	894	683	1 087	1 087	1 001	13 711	12 712	1 063,02	7 896	660,28	336 000 04
392	0	-	75	74	-	-	317	4 815	4 652	389,03	725	60,59	
2 750	1	160	819	610	1 087	1 087	684	11 191	10 354	865,90	7 171	599,69	
3 035	-	858	622	537	494	494	1 061	13 838	12 996	1 001,21	7 728	595,40	336 000 05
645	-	-	205	203	-	-	441	6 224	5 758	443,63	645	49,67	
2 390	-	858	417	334	494	494	621	10 019	9 643	742,91	7 084	545,74	
472	-	24	64	64	-	-	384	3 845	3 753	641,35	2 751	470,24	336 092 05
7 577	-	210	427	426	1 103	1 103	5 836	22 033	18 831	2 199,61	15 297	1 786,79	336 000 06
437	-	-	194	193	-	-	243	5 284	4 887	570,90	866	101,15	
7 140	-	210	234	233	1 103	1 103	5 593	19 195	16 390	1 914,50	14 431	1 685,64	
6 700	-	11	130	130	1 100	1 100	5 458	16 480	14 091	2 577,04	12 973	2 372,58	336 102 06
5 875	-	127	612	298	3 147	3 147	1 988	15 821	13 967	1 554,60	10 723	1 193,54	336 000 07
690	-	-	242	35	44	44	405	6 082	5 638	627,56	1 025	114,06	
5 185	-	127	371	263	3 104	3 104	1 584	12 259	10 849	1 207,59	9 698	1 079,47	
32 441	52	2 166	7 390	5 122	3 721	3 721	19 112	139 768	124 056	1 121,07	94 899	857,59	337 000 00
4 230	13	191	1 279	1 064	159	159	2 588	20 888	18 161	1 044,41	14 140	813,17	337 000 01
1 557	-	-	256	254	-	-	1 301	8 088	7 250	416,95	1 517	87,24	
2 673	13	191	1 022	810	159	159	1 287	17 057	15 167	872,23	12 623	725,94	
1 117	13	48	635	474	-	-	421	9 559	8 226	1 135,72	7 154	987,70	337 501 01
6 275	2	502	851	685	1 249	1 249	3 671	29 263	26 276	1 065,59	19 258	780,98	337 000 02
1 415	-	-	216	189	1 000	1 000	199	10 407	10 004	405,70	2 459	99,74	
4 860	2	502	635	496	249	249	3 472	22 130	19 546	792,66	16 799	681,24	
1 647	-	137	130	95	100	100	1 280	9 430	7 809	971,94	6 977	868,50	337 005 02
7 089	-	508	2 155	1 287	210	210	4 215	25 185	23 078	1 171,24	17 803	903,55	337 000 03
1 300	-	-	400	366	-	-	900	8 548	7 989	405,46	1 666	84,56	
5 789	-	508	1 756	921	210	210	3 315	20 833	19 284	978,69	16 137	818,98	
1 572	-	221	837	470	-	-	514	7 047	6 512	971,64	5 277	787,37	337 020 03
6 314	37	427	747	502	2 003	2 003	3 100	22 646	20 252	1 367,28	15 690	1 059,27	337 000 04
678	-	-	149	145	-	-	528	6 343	5 783	390,46	957	64,63	
5 636	37	427	597	358	2 003	2 003	2 572	18 815	16 981	1 146,42	14 733	994,64	
4 825	37	373	426	191	2 003	2 003	1 986	15 049	13 663	1 310,39	11 806	1 132,26	337 038 04
3 099	-	326	371	237	-	-	2 403	15 255	13 998	986,70	10 896	768,04	337 000 05
349	-	-	181	137	-	-	168	4 837	4 670	329,16	617	43,50	
2 751	-	326	190	99	-	-	2 236	12 922	11 833	834,07	10 279	724,54	
847	-	6	14	14	-	-	827	3 971	3 519	881,51	3 086	772,95	337 007 05
1 609	-	212	874	460	-	-	523	9 961	8 781	1 084,42	6 159	760,65	337 000 06
245	-	-	39	26	-	-	206	4 062	3 690	455,71	742	91,65	
1 364	-	212	835	434	-	-	317	7 660	6 851	846,14	5 417	669,00	
977	-	95	732	383	-	-	150	4 160	3 747	900,40	2 558	614,67	337 052 06
3 825	-	-	1 113	886	100	100	2 612	16 570	13 509	1 143,86	10 952	927,39	337 000 07
969	-	-	556	386	-	-	413	5 260	4 718	399,51	870	73,63	
2 856	-	-	557	500	100	100	2 198	13 869	11 350	961,05	10 083	853,76	
1 391	-	-	379	354	-	-	1 012	6 336	5 632	937,08	4 959	825,09	337 061 07

Gem.- Schl.- Nr.	Gebietskörperschaft	Ausgaben des Verwaltungshaushalts						sonstige Ausgaben des Ver- waltungs- haushalts
		zu- sammen	Personal- ausgaben	sächliche Ver- waltungs- ausgaben	Zins- ausgaben	laufende Übertragungen		
						an öffentlichen Bereich	an andere Bereiche	
1 000 EUR								
338 000 00	LK Rhein-Pfalz-Kreis	153 846	43 551	24 824	4 507	47 287	13 253	20 425
338 001 00	Altrip	6 838	2 312	1 539	177	1 787	431	592
338 004 00	Bobenheim-Roxheim	10 564	3 294	1 774	106	2 308	907	2 176
338 005 00	Böhl-Iggelheim	8 289	2 686	1 250	363	2 432	1 089	470
338 016 00	Lambsheim	5 917	1 485	885	264	1 290	691	1 301
338 017 00	Limburgerhof	11 563	3 670	2 460	364	3 266	236	1 568
338 019 00	Mutterstadt	12 706	3 730	2 332	138	3 358	1 727	1 421
338 020 00	Neuhofen	7 336	2 312	1 463	135	2 046	489	892
338 023 00	Römerberg	7 827	2 430	1 336	341	2 014	732	975
338 025 00	Schifferstadt, St	21 859	5 877	2 821	823	4 256	3 619	4 463
338 000 01	VG Dannstadt-Schauernheim	13 886	2 873	2 070	558	5 973	1 042	1 369
	Verbandsgemeinde	4 306	2 270	1 080	151	331	194	280
	Ortsgemeinden	9 580	603	989	407	5 642	848	1 089
338 006 01	Dannstadt-Schauernheim	5 986	491	540	276	3 448	419	812
338 014 01	Hochdorf-Assenheim	1 901	46	171	52	1 189	219	224
338 000 02	VG Dudenhofen	13 689	4 185	1 812	453	5 447	661	1 131
	Verbandsgemeinde	3 792	2 218	671	208	529	51	115
	Ortsgemeinden	9 897	1 967	1 141	245	4 918	610	1 016
338 007 02	Dudenhofen	4 524	877	557	106	2 534	361	88
338 011 02	Harthausen	3 127	222	307	63	1 737	128	670
338 000 03	VG Heßheim	9 433	2 996	1 503	72	3 663	77	1 121
	Verbandsgemeinde	2 962	1 736	621	66	446	2	90
	Ortsgemeinden	6 470	1 260	882	6	3 218	75	1 031
338 012 03	Heßheim	2 528	659	342	-	1 082	43	403
338 000 04	VG Maxdorf	14 514	3 305	2 059	620	6 176	1 318	1 035
	Verbandsgemeinde	4 157	2 134	943	404	440	37	199
	Ortsgemeinden	10 357	1 171	1 116	217	5 736	1 281	835
338 003 04	Birkenheide	2 299	412	250	22	1 226	248	141
338 018 04	Maxdorf	5 759	546	626	195	3 114	808	471
338 000 05	VG Waldsee	9 426	2 397	1 521	94	3 270	233	1 911
	Verbandsgemeinde	2 431	1 448	537	64	235	13	134
	Ortsgemeinden	6 995	948	985	30	3 035	220	1 777
338 021 05	Otterstadt	2 596	356	466	-	1 046	128	600
338 026 05	Waldsee	4 399	592	518	30	1 989	92	1 177
339 000 00	LK Mainz-Bingen	310 569	70 746	36 562	9 328	112 991	26 498	54 444
339 005 00	Bingen am Rhein, St	35 303	10 317	5 523	1 082	9 369	6 351	2 661
339 009 00	Budenheim	9 843	2 536	1 261	371	3 544	1 776	354
339 030 00	Ingelheim am Rhein, St	98 472	12 211	6 784	297	37 869	6 856	34 455
339 000 01	VG Rhein-Nahe	17 129	3 677	2 629	1 130	6 055	1 338	2 299
	Verbandsgemeinde	5 924	2 807	987	339	586	1 057	147
	Ortsgemeinden	11 205	870	1 642	792	5 469	281	2 151
339 062 01	Waldalgesheim	2 139	123	413	128	1 199	53	223
339 000 02	VG Bodenheim	22 436	6 190	3 289	2 173	8 805	1 129	851
	Verbandsgemeinde	6 883	2 919	1 534	1 060	280	683	408
	Ortsgemeinden	15 553	3 271	1 755	1 114	8 525	446	443
339 006 02	Bodenheim	7 000	1 207	931	405	4 134	208	115
339 039 02	Nackenheim	3 774	802	353	477	1 875	132	135
339 000 03	VG Gau-Algesheim	16 833	4 861	1 741	688	6 093	1 356	2 094
	Verbandsgemeinde	5 263	2 435	721	374	383	1 015	336
	Ortsgemeinden	11 571	2 427	1 021	314	5 710	341	1 758

Ausgaben des Vermögenshaushalts						Bruttoausgaben ¹⁾	Bereinigte Bruttoausgaben		Nettoausgaben		Gem.-Schl.-Nr.
zusammen	Sachinvestitionen		Investitionszuweisungen, Darlehen, Tilgungen		sonstige Ausgaben des Vermögenshaushalts		EUR je Einwohner	1 000 EUR	EUR je Einwohner		
	zusammen	darunter Baumaßnahmen	an öffentlichen Bereich	an andere Bereiche							
1 000 EUR											
34 966	20 866	14 717	2 373	4 616	7 111	178 413	154 703	1 042,28	126 130	849,77	338 000 00
1 206	759	440	-	346	101	8 044	7 117	913,26	5 802	744,51	338 001 00
4 063	1 039	786	196	670	2 158	14 626	11 917	1 181,38	10 362	1 027,26	338 004 00
1 548	722	619	-	170	656	9 837	8 781	820,61	7 170	670,03	338 005 00
1 806	1 712	1 213	-	93	1	7 723	7 226	1 193,65	6 199	1 023,92	338 016 00
1 820	845	633	1	527	447	13 383	12 551	1 172,88	10 680	998,06	338 017 00
2 631	2 448	1 498	-	183	-	15 337	13 115	1 051,06	11 173	895,40	338 019 00
644	630	287	-	15	-	7 980	6 906	935,20	5 709	773,17	338 020 00
987	502	391	294	191	-	8 814	7 832	856,89	6 097	667,07	338 023 00
5 849	1 973	662	955	1 160	1 761	27 708	22 135	1 159,86	17 700	927,49	338 025 00
2 142	1 279	771	241	513	108	13 514	12 475	948,07	10 382	789,00	338 000 01
730	469	297	60	200	2	5 036	4 731	359,59	995	75,59	
1 412	811	474	182	314	105	10 992	10 257	779,50	9 387	713,41	
652	256	40	181	209	7	6 639	6 179	861,25	5 512	768,31	338 006 01
465	370	368	1	50	44	2 366	2 143	703,77	2 040	669,98	338 014 01
3 466	2 846	2 283	342	169	108	14 844	13 325	1 202,98	10 681	964,28	338 000 02
580	202	111	332	45	1	4 372	4 327	390,63	935	84,41	
2 885	2 644	2 172	10	124	107	12 782	11 309	1 020,91	9 746	879,87	
513	422	337	-	39	53	5 037	4 575	787,29	3 861	664,46	338 007 02
1 627	1 560	1 196	10	44	13	4 754	3 965	1 312,17	3 850	1 273,99	338 011 02
2 025	1 222	1 065	5	94	705	9 909	8 306	875,75	6 544	690,05	338 000 03
633	87	68	5	72	469	3 595	3 036	320,09	583	61,51	
1 392	1 135	996	-	21	235	7 862	6 819	718,98	5 961	628,54	
299	82	72	-	-	217	2 827	2 423	795,52	1 952	640,70	338 012 03
4 065	2 928	2 479	338	420	379	15 778	14 010	1 108,03	10 051	794,89	338 000 04
569	218	151	167	184	0	4 726	4 527	358,00	653	51,62	
3 497	2 710	2 329	172	236	379	13 853	12 285	971,59	9 398	743,27	
1 465	1 286	1 275	157	23	0	3 765	3 545	1 089,37	2 552	784,29	338 003 04
1 764	1 260	900	15	198	291	7 522	6 503	940,04	4 797	693,42	338 018 04
2 714	1 960	1 591	-	65	689	10 914	9 008	1 042,20	7 579	876,95	338 000 05
198	42	10	-	-	156	2 629	2 495	288,68	533	61,67	
2 516	1 918	1 582	-	65	533	9 511	7 738	895,33	7 046	815,28	
708	147	127	-	41	520	3 305	2 708	828,51	2 580	789,25	338 021 05
1 807	1 770	1 455	-	25	13	6 206	5 030	935,97	4 466	831,11	338 026 05
107 985	59 140	49 379	970	18 612	29 262	389 711	316 375	1 587,90	249 399	1 251,75	339 000 00
9 995	4 953	4 405	3	1 008	4 031	45 298	38 062	1 536,85	31 423	1 268,79	339 005 00
1 357	807	348	-	550	0	11 200	10 851	1 260,84	9 483	1 101,96	339 009 00
39 248	15 550	12 396	2	6 576	17 121	137 721	86 413	3 475,01	75 974	3 055,20	339 030 00
4 114	2 758	2 535	-	622	733	18 580	17 476	1 142,07	13 110	856,75	339 000 01
468	256	120	-	212	-	6 392	6 245	408,10	547	35,74	
3 645	2 502	2 414	-	410	733	14 850	13 893	907,94	12 563	821,01	
365	84	80	-	59	222	2 504	2 162	602,11	2 026	564,30	339 062 01
9 868	8 707	8 313	-	699	462	27 978	27 092	1 518,13	19 094	1 069,92	339 000 02
938	627	564	-	311	-	7 821	7 501	420,31	1 428	80,05	
8 930	8 080	7 749	-	388	462	24 484	23 918	1 340,23	17 665	989,88	
4 120	3 880	3 658	-	128	112	11 121	10 894	1 602,53	7 318	1 076,56	339 006 02
3 870	3 744	3 663	-	126	-	7 644	7 508	1 495,06	5 756	1 146,25	339 039 02
8 286	4 293	2 739	36	782	3 175	22 273	20 470	1 285,72	15 535	975,77	339 000 03
3 033	556	388	-	229	2 248	8 296	7 838	492,29	2 652	166,57	
5 253	3 738	2 350	36	553	926	16 823	15 478	972,19	12 883	809,21	

Gem.- Schl.- Nr.	Gebietskörperschaft	Einnahmen des Verwaltungshaushalts							
		zu- sammen	Steuern und steuer- ähnliche Einnahmen	Gebühren, zweck- gebundene Abgaben	Einnahmen aus wirtschaft- licher Tätigkeit	laufende Übertragungen			sonstige Einnahmen des Ver- waltungs- haushalts
						zu- sammen	darunter von		
							Bund und Land	Gemein- den /GV u. Zweck- verbänden	
1 000 EUR									
338 000 00	LK Rhein-Pfalz-Kreis	151 269	81 994	4 538	13 023	42 942	16 785	16 702	8 772
338 001 00	Altrip	6 853	3 832	265	605	1 645	982	248	505
338 004 00	Bobenheim-Roxheim	10 426	6 397	406	1 270	2 084	1 098	191	269
338 005 00	Böhl-Iggelheim	8 500	5 060	240	667	2 234	1 217	266	298
338 016 00	Lambsheim	4 991	2 702	130	798	1 050	610	27	310
338 017 00	Limburgerhof	11 093	7 482	506	796	1 819	1 175	467	491
338 019 00	Mutterstadt	12 699	7 435	481	1 053	2 664	1 324	254	1 067
338 020 00	Neuhofen	7 313	4 465	247	618	1 676	849	336	307
338 023 00	Römerberg	7 393	4 437	191	471	2 202	1 026	146	92
338 025 00	Schifferstadt, St	21 434	11 455	702	2 080	5 868	2 365	1 520	1 328
338 000 01	VG Dannstadt-Schauernheim	13 889	7 142	461	1 187	4 670	1 324	3 060	429
	Verbandsgemeinde	4 279	6	175	130	3 801	641	2 907	167
	Ortsgemeinden	9 610	7 136	287	1 056	869	683	153	262
338 006 01	Dannstadt-Schauernheim	6 101	4 363	198	649	672	487	153	219
338 014 01	Hochdorf-Assenheim	1 868	1 471	39	232	97	96	-	30
338 000 02	VG Dudenhofen	13 396	6 261	357	669	5 568	1 437	3 249	540
	Verbandsgemeinde	3 741	1	92	38	3 540	571	2 685	71
	Ortsgemeinden	9 655	6 261	265	631	2 029	867	564	469
338 007 02	Dudenhofen	4 557	2 769	98	430	1 008	461	205	252
338 011 02	Harthausen	3 136	2 632	28	130	224	95	-	122
338 000 03	VG Heßheim	9 474	4 184	208	723	3 196	1 185	1 805	1 163
	Verbandsgemeinde	2 990	4	43	16	2 339	603	1 572	588
	Ortsgemeinden	6 484	4 180	165	707	857	581	232	575
338 012 03	Heßheim	2 517	1 520	101	239	474	310	161	183
338 000 04	VG Maxdorf	14 415	6 734	168	914	5 481	1 225	3 559	1 118
	Verbandsgemeinde	4 276	5	68	22	3 984	569	3 256	197
	Ortsgemeinden	10 139	6 728	100	892	1 497	656	303	921
338 003 04	Birkenheide	2 299	1 557	49	133	470	185	185	89
338 018 04	Maxdorf	5 641	3 672	28	573	758	378	79	609
338 000 05	VG Waldsee	9 390	4 406	174	1 171	2 785	969	1 573	855
	Verbandsgemeinde	2 424	6	44	66	2 119	494	1 423	188
	Ortsgemeinden	6 967	4 400	130	1 105	666	475	150	666
338 021 05	Otterstadt	2 581	1 656	72	351	145	119	10	358
338 026 05	Waldsee	4 385	2 744	58	754	521	356	140	309
339 000 00	LK Mainz-Bingen	300 711	156 456	11 054	14 434	84 532	22 466	54 030	34 236
339 005 00	Bingen am Rhein, St	33 023	15 708	1 830	2 920	7 153	1 527	3 032	5 413
339 009 00	Budenheim	9 521	6 756	336	798	1 500	590	702	132
339 030 00	Ingelheim am Rhein, St	98 716	65 775	1 641	2 117	8 464	2 580	5 189	20 719
339 000 01	VG Rhein-Nahe	15 454	5 955	470	1 646	6 409	2 077	3 971	974
	Verbandsgemeinde	5 837	5	192	39	5 362	1 302	3 853	238
	Ortsgemeinden	9 618	5 950	278	1 607	1 047	775	118	736
339 062 01	Waldalgesheim	2 251	1 337	35	386	137	103	21	356
339 000 02	VG Bodenheim	22 095	10 974	726	994	8 487	1 820	6 294	913
	Verbandsgemeinde	6 736	5	185	89	5 789	770	4 720	667
	Ortsgemeinden	15 359	10 968	541	905	2 698	1 049	1 574	246
339 006 02	Bodenheim	7 404	5 488	192	439	1 097	547	516	188
339 039 02	Nackenheim	3 439	2 391	132	186	728	269	440	2
339 000 03	VG Gau-Algesheim	16 835	7 328	697	1 080	6 974	2 177	4 291	756
	Verbandsgemeinde	5 400	21	151	111	4 959	1 023	3 596	159
	Ortsgemeinden	11 435	7 308	547	969	2 016	1 154	695	597

Einnahmen des Vermögenshaushalts										Bruttoeinnahmen ¹⁾	Bereinigte		Nettoeinnahmen	Gem.-Schl.-Nr.
zu-sammen	Dar-lehens-rück-flüsse	Beiträge und ähnliche Entgelte	Zuweisungen und Zuschüsse für Investitionen		Schulden-aufnahmen		sonstige Ein-nahmen des Ver-mögens-haushalts	Bruttoeinnahmen			Nettoeinnahmen			
			zu-sammen	darunter von Bund und Land	zu-sammen	darunter Kredit-markt-mittel ²⁾		EUR je Einwohner	1 000 EUR		EUR je Einwohner			
												1 000 EUR		
36 253	243	3 814	5 172	3 488	3 187	3 187	23 837	177 122	153 412	1 033,58	124 839	841,07	338 000 00	
829	4	236	87	84	-	-	503	7 683	6 756	866,90	5 441	698,16	338 001 00	
3 234	19	15	273	259	-	-	2 927	13 661	10 951	1 085,67	9 397	931,56	338 004 00	
1 949	10	1	119	119	283	283	1 536	10 449	9 393	877,77	7 782	727,19	338 005 00	
2 124	7	376	377	344	900	900	464	7 115	6 618	1 093,13	5 590	923,40	338 016 00	
1 171	13	139	222	211	117	117	681	12 265	11 433	1 068,37	9 562	893,54	338 017 00	
3 551	23	102	351	351	1 500	1 500	1 575	16 250	14 028	1 124,23	12 086	968,57	338 019 00	
1 076	20	-	12	11	-	-	1 044	8 389	7 314	990,56	6 118	828,53	338 020 00	
1 703	-	18	340	87	-	-	1 345	9 096	8 114	887,73	6 379	697,91	338 023 00	
4 912	93	261	549	489	-	-	4 009	26 346	20 773	1 088,48	16 338	856,12	338 025 00	
1 625	14	- 148	252	125	97	97	1 411	13 001	11 962	909,08	9 869	750,01	338 000 01	
407	-	-	194	100	-	-	213	4 686	4 381	332,98	644	48,98		
1 218	14	- 148	58	24	97	97	1 198	10 829	10 094	767,12	9 224	701,03		
399	5	1	24	24	-	-	368	6 500	6 040	841,88	5 373	748,94	338 006 01	
526	6	- 166	21	-	-	-	665	2 395	2 172	713,18	2 069	679,39	338 014 01	
2 924	20	1 329	215	203	-	-	1 360	14 010	12 492	1 127,71	9 848	889,01	338 000 02	
157	12	-	100	89	-	-	45	3 898	3 853	347,86	461	41,65		
2 767	9	1 329	114	114	-	-	1 315	12 422	10 949	988,40	9 386	847,36		
228	9	36	39	39	-	-	144	4 785	4 324	744,04	3 610	621,21	338 007 02	
2 062	-	1 218	12	12	-	-	832	5 199	4 410	1 459,28	4 295	1 421,09	338 011 02	
2 647	12	156	275	269	-	-	2 204	10 571	8 968	945,64	7 207	759,94	338 000 03	
472	-	-	246	246	-	-	226	3 462	2 902	305,98	450	47,41		
2 175	12	156	29	23	-	-	1 978	8 659	7 615	802,98	6 758	712,53		
353	10	111	-	-	-	-	233	2 870	2 466	809,51	1 994	654,68	338 012 03	
6 047	8	693	1 991	892	290	290	3 065	17 661	15 893	1 256,95	11 934	943,81	338 000 04	
691	-	-	36	36	-	-	656	4 968	4 768	377,10	894	70,73		
5 356	8	693	1 955	856	290	290	2 409	15 495	13 926	1 101,40	11 039	873,08		
1 441	0	395	628	137	290	290	128	3 739	3 520	1 081,59	2 527	776,51	338 003 04	
3 364	8	292	1 242	668	-	-	1 821	9 005	7 986	1 154,35	6 280	907,74	338 018 04	
2 460	-	637	110	45	-	-	1 713	10 625	8 719	1 008,75	7 290	843,50	338 000 05	
179	-	-	45	45	-	-	134	2 602	2 468	285,59	506	58,59		
2 281	-	637	65	-	-	-	1 579	9 248	7 476	864,95	6 784	784,91		
491	-	51	-	-	-	-	440	3 073	2 476	757,55	2 348	718,30	338 021 05	
1 790	-	586	65	-	-	-	1 139	6 175	4 999	930,29	4 436	825,43	338 026 05	
121 402	64	3 649	19 241	16 557	12 765	12 700	85 684	393 270	319 934	1 605,76	252 958	1 269,61	339 000 00	
9 653	9	1 288	1 786	1 670	2 824	2 824	3 746	42 676	35 439	1 430,97	28 801	1 162,91	339 005 00	
1 881	-	31	105	11	1 050	1 050	696	11 403	11 054	1 284,40	9 686	1 125,52	339 009 00	
56 242	15	548	2 780	2 652	-	-	52 898	154 958	103 651	4 168,21	93 212	3 748,40	339 030 00	
3 715	-	352	708	656	1 108	1 043	1 547	16 507	15 403	1 006,61	11 037	721,28	339 000 01	
569	-	-	285	259	65	-	219	6 405	6 258	408,95	560	36,59		
3 146	-	352	423	398	1 043	1 043	1 328	12 764	11 808	771,63	10 477	684,69		
226	-	25	27	12	-	-	174	2 478	2 135	594,73	1 999	556,92	339 062 01	
11 188	-	280	3 946	3 720	3 700	3 700	3 263	28 957	28 071	1 572,96	20 072	1 124,76	339 000 02	
929	-	-	151	105	-	-	778	7 665	7 345	411,59	1 273	71,32		
10 259	-	280	3 795	3 616	3 700	3 700	2 484	25 618	25 052	1 403,79	18 800	1 053,44		
4 994	-	25	2 661	2 512	1 250	1 250	1 058	12 398	12 172	1 790,47	8 596	1 264,51	339 006 02	
4 094	-	206	1 050	1 032	2 450	2 450	388	7 533	7 398	1 473,08	5 646	1 124,26	339 039 02	
5 438	3	249	1 232	1 078	1 438	1 438	2 517	19 427	17 624	1 106,96	12 689	797,02	339 000 03	
1 340	3	-	491	407	555	555	291	6 740	6 282	394,55	1 096	68,83		
4 098	-	249	741	671	883	883	2 225	15 533	14 188	891,17	11 594	728,19		

Gem.- Schl.- Nr.	Gebietskörperschaft	Ausgaben des Verwaltungshaushalts						sonstige Ausgaben des Ver- waltungs- haushalts
		zu- sammen	Personal- ausgaben	sächliche Ver- waltungs- ausgaben	Zins- ausgaben	laufende Übertragungen		
						an öffentlichen Bereich	an andere Bereiche	
1 000 EUR								

noch: LK Mainz-Bingen

339 019 03	Gau-Algesheim, St	4 799	810	442	204	2 438	210	695
339 000 04	VG Guntersblum	10 898	3 473	1 500	308	3 792	1 174	652
	Verbandsgemeinde	4 155	1 814	750	152	415	895	129
	Ortsgemeinden	6 744	1 660	750	155	3 377	278	524
339 024 04	Guntersblum	2 896	783	332	58	1 380	133	209
339 000 05	VG Heidesheim am Rhein	12 732	3 708	2 163	627	4 743	613	877
	Verbandsgemeinde	4 772	2 592	864	312	187	495	322
	Ortsgemeinden	7 960	1 116	1 299	315	4 556	118	555
339 027 05	Heidesheim am Rhein	6 225	954	1 121	245	3 540	111	254
339 000 06	VG Nieder-Olm	35 826	9 727	4 745	918	14 516	1 814	4 106
	Verbandsgemeinde	12 904	5 720	2 770	601	933	1 453	1 428
	Ortsgemeinden	22 922	4 007	1 976	317	13 582	362	2 678
339 017 06	Essenheim	2 092	551	195	89	1 196	2	58
339 032 06	Klein-Winternheim	2 862	359	195	23	1 837	57	389
339 042 06	Nieder-Olm	8 884	1 222	784	142	4 901	94	1 741
339 047 06	Ober-Olm	2 389	515	167	18	1 548	38	103
339 057 06	Stadecken-Elsheim	2 963	744	289	23	1 731	19	157
339 067 06	Zornheim	2 137	217	166	20	1 475	103	156
339 000 07	VG Nierstein-Oppenheim	36 766	10 035	4 915	1 582	12 240	2 830	5 164
	Verbandsgemeinde	12 114	4 493	2 437	784	1 001	1 872	1 527
	Ortsgemeinden	24 652	5 542	2 478	798	11 239	958	3 637
339 037 07	Mommenheim	2 480	671	164	82	1 255	128	179
339 043 07	Nierstein	6 221	1 032	736	289	2 922	420	821
339 049 07	Oppenheim, St	8 062	1 906	834	264	2 783	178	2 097
339 000 08	VG Sprendlingen-Gensingen	14 330	4 009	2 011	151	5 965	1 261	931
	Verbandsgemeinde	5 415	2 348	1 059	44	499	980	486
	Ortsgemeinden	8 915	1 661	953	107	5 466	282	445
339 021 08	Gensingen	2 871	342	261	-	2 195	61	13
339 056 08	Sprendlingen	2 323	407	287	44	1 359	145	82
340 000 00	LK Südwestpfalz	111 798	32 604	17 414	2 606	43 287	7 584	8 304
340 000 01	VG Dahner Felsenland	19 954	5 275	3 191	593	7 946	1 104	1 844
	Verbandsgemeinde	6 900	3 609	1 132	384	816	311	647
	Ortsgemeinden	13 054	1 666	2 059	209	7 130	792	1 197
340 004 01	Dahn, St	4 778	414	663	48	2 924	278	451
340 000 02	VG Hauenstein	11 397	2 789	2 618	247	3 795	821	1 127
	Verbandsgemeinde	4 053	1 920	1 059	127	251	376	320
	Ortsgemeinden	7 344	869	1 559	120	3 545	445	806
340 014 02	Hauenstein	3 616	251	607	80	1 826	301	552
340 000 03	VG Pirmasens-Land	13 546	4 138	1 873	296	4 810	1 806	622
	Verbandsgemeinde	4 607	2 403	871	152	417	755	8
	Ortsgemeinden	8 940	1 735	1 002	144	4 393	1 052	615
340 028 03	Lemberg	2 445	283	244	73	1 379	403	62
340 000 04	VG Rodalben	15 420	4 260	2 102	459	6 417	738	1 444
	Verbandsgemeinde	5 038	2 710	1 011	118	427	680	92
	Ortsgemeinden	10 383	1 549	1 091	341	5 990	58	1 353
340 032 04	Münchweiler an der Rodalb	2 884	506	258	151	1 287	1	681
340 038 04	Rodalben, St	4 342	536	533	120	2 848	51	254
340 000 05	VG Thaleischweiler-Fröschen	11 467	3 452	1 595	411	4 368	909	732
	Verbandsgemeinde	3 768	1 880	693	254	391	245	305
	Ortsgemeinden	7 699	1 573	902	157	3 977	663	427

Ausgaben des Vermögenshaushalts						Bruttoausgaben ¹⁾	Bereinigte Bruttoausgaben		Nettoausgaben		Gem.-Schl.-Nr.
zusammen	Sachinvestitionen		Investitionszuweisungen, Darlehen, Tilgungen		sonstige Ausgaben des Vermögenshaushalts						
	zusammen	darunter Baumaßnahmen	an öffentlichen Bereich	an andere Bereiche							
1 000 EUR							EUR je Einwohner	1 000 EUR	EUR je Einwohner		
2 140	1 832	983	36	263	10	6 939	6 276	973,78	5 176	803,17	339 019 03
1 977	1 328	785	34	189	426	11 112	10 270	1 082,52	7 084	746,74	339 000 04
222	116	84	-	79	27	4 377	4 262	449,26	851	89,74	
1 755	1 212	700	34	110	399	8 499	7 771	819,17	6 233	657,01	
1 409	1 098	588	34	40	237	4 306	3 907	1 049,48	3 158	848,19	339 024 04
1 418	1 007	889	1	410	-	11 942	11 430	1 194,96	8 605	899,64	339 000 05
421	244	136	1	176	-	5 193	5 009	523,64	856	89,47	
997	763	753	-	234	-	8 957	8 629	902,14	7 749	810,18	
927	760	751	-	167	-	7 152	6 898	982,54	6 103	869,31	339 027 05
14 465	8 188	6 950	-	4 516	1 761	43 292	39 087	1 305,04	30 997	1 034,92	339 000 06
2 310	1 562	1 298	-	456	292	15 214	13 786	460,29	2 484	82,94	
12 155	6 626	5 652	-	4 060	1 469	35 077	32 300	1 078,44	28 513	951,98	
721	219	146	-	94	408	2 813	2 633	837,41	2 193	697,45	339 017 06
692	448	390	-	44	200	3 554	3 169	912,71	2 888	831,85	339 032 06
6 765	3 100	3 001	-	3 077	587	15 648	13 917	1 673,70	12 354	1 485,79	339 042 06
788	726	540	-	62	-	3 177	3 079	737,42	2 680	641,67	339 047 06
829	364	355	-	223	242	3 792	3 637	815,50	3 093	693,53	339 057 06
1 774	1 313	805	-	458	3	3 912	3 757	1 050,56	3 533	988,04	339 067 06
8 613	5 567	4 682	0	2 292	754	39 986	36 303	1 230,10	25 047	848,69	339 000 07
2 227	840	351	-	1 303	84	14 340	12 988	440,09	2 707	91,74	
6 386	4 728	4 331	0	989	670	31 038	28 707	972,74	22 339	756,96	
186	33	33	-	145	8	2 666	2 355	773,88	1 813	595,91	339 037 07
914	436	398	-	169	309	7 135	6 391	836,60	5 420	709,55	339 043 07
1 824	1 473	1 409	-	117	234	9 886	9 353	1 385,57	6 865	1 017,00	339 049 07
8 644	5 982	5 337	893	969	800	20 328	18 921	1 410,11	13 047	972,35	339 000 08
1 777	832	643	-	921	25	7 193	6 659	496,29	1 263	94,16	
6 867	5 150	4 694	893	48	775	15 781	14 908	1 111,02	11 784	878,19	
1 196	326	106	750	-	119	4 067	3 954	1 188,50	3 603	1 082,87	339 021 08
2 413	2 069	2 061	-	14	329	4 736	4 483	1 139,89	3 435	873,50	339 056 08
31 580	22 518	18 299	402	3 040	5 620	124 947	113 738	1 088,81	82 138	786,30	340 000 00
4 919	3 458	2 932	187	298	975	21 504	18 783	1 171,52	13 732	856,47	340 000 01
951	137	21	95	100	619	7 852	7 160	446,57	1 915	119,45	
3 968	3 321	2 911	92	198	356	17 021	14 992	935,07	11 817	737,01	
932	781	591	-	46	105	5 710	5 001	1 013,90	4 128	836,99	340 004 01
3 677	3 073	2 589	-	319	285	13 396	12 038	1 279,46	9 457	1 005,08	340 000 02
894	746	695	-	121	27	4 947	4 562	484,82	1 505	159,99	
2 783	2 327	1 895	-	197	258	10 126	9 154	972,92	7 951	845,08	
1 110	963	885	-	145	2	4 727	4 044	978,56	3 668	887,41	340 014 02
2 576	2 056	1 388	1	260	260	13 998	12 960	971,92	8 937	670,24	340 000 03
657	500	325	-	38	119	5 263	5 164	387,26	904	67,79	
1 919	1 556	1 063	1	222	141	10 859	9 920	743,96	8 033	602,45	
557	491	462	-	64	3	3 002	2 723	630,53	2 251	521,11	340 028 03
6 446	4 771	3 530	33	446	1 196	19 413	18 415	1 176,77	15 137	967,28	340 000 04
1 041	517	474	5	79	440	6 079	5 901	377,06	1 521	97,20	
5 405	4 255	3 056	28	366	756	15 787	14 967	956,45	13 616	870,08	
1 440	1 055	814	-	85	300	4 323	4 188	1 381,88	3 873	1 277,92	340 032 04
682	447	335	28	108	99	5 024	4 738	619,61	4 155	543,39	340 038 04
2 103	1 526	1 329	23	339	215	11 539	10 567	916,10	7 450	645,86	340 000 05
418	226	207	-	188	4	4 186	3 881	336,46	599	51,89	
1 685	1 300	1 122	23	151	211	9 384	8 717	755,70	6 851	593,97	

Gem.- Schl.- Nr.	Gebietskörperschaft	Einnahmen des Verwaltungshaushalts							sonstige Einnahmen des Ver- waltungs- haushalts
		zu- sammen	Steuern und steuer- ähnliche Einnahmen	Gebühren, zweck- gebundene Abgaben	Einnahmen aus wirtschaft- licher Tätigkeit	laufende Übertragungen			
						zu- sammen	darunter von		
							Bund und Land	Gemein- den /GV u. Zweck- verbänden	
1 000 EUR									

noch: LK Mainz-Bingen

339 019 03	Gau-Algesheim, St	4 853	3 029	190	549	794	496	191	290
339 000 04	VG Guntersblum	10 362	3 649	436	454	5 305	1 636	3 048	518
	Verbandsgemeinde	3 950	3	77	24	3 728	848	2 515	118
	Ortsgemeinden	6 412	3 646	358	431	1 577	788	533	400
339 024 04	Guntersblum	2 849	1 467	161	216	755	367	274	249
339 000 05	VG Heidesheim am Rhein	11 514	4 779	535	889	5 037	860	4 083	274
	Verbandsgemeinde	4 642	2	194	162	4 175	447	3 637	109
	Ortsgemeinden	6 872	4 777	341	726	862	413	446	166
339 027 05	Heidesheim am Rhein	5 582	3 765	306	581	776	332	443	153
339 000 06	VG Nieder-Olm	35 957	16 563	2 044	1 402	14 178	3 747	9 970	1 770
	Verbandsgemeinde	13 092	28	1 214	86	11 061	1 728	8 935	702
	Ortsgemeinden	22 865	16 534	830	1 316	3 117	2 019	1 034	1 068
339 017 06	Essenheim	2 134	1 404	84	127	378	223	149	141
339 032 06	Klein-Winternheim	2 853	2 337	62	124	271	192	78	59
339 042 06	Nieder-Olm	8 728	6 141	322	507	1 072	772	264	687
339 047 06	Ober-Olm	2 401	1 785	91	133	364	226	138	27
339 057 06	Stadecken-Elsheim	3 002	2 143	187	160	488	299	187	24
339 067 06	Zornheim	2 156	1 694	16	153	201	143	46	91
339 000 07	VG Nierstein-Oppenheim	32 835	13 023	1 944	1 491	14 545	3 673	9 203	1 832
	Verbandsgemeinde	11 393	34	641	119	9 610	2 110	6 981	990
	Ortsgemeinden	21 441	12 989	1 304	1 372	4 935	1 563	2 222	842
339 037 07	Mommenheim	2 392	1 539	115	96	601	110	358	42
339 043 07	Nierstein	5 452	3 363	238	275	1 327	619	274	249
339 049 07	Oppenheim, St	5 573	2 969	436	533	1 359	422	618	275
339 000 08	VG Sprendlingen-Gensingen	14 398	5 946	395	643	6 479	1 778	4 247	935
	Verbandsgemeinde	5 389	22	139	15	5 001	826	3 807	213
	Ortsgemeinden	9 010	5 924	256	629	1 479	952	440	722
339 021 08	Gensingen	2 854	2 267	50	109	217	146	57	210
339 056 08	Sprendlingen	2 396	1 448	59	248	387	260	83	255
340 000 00	LK Südwestpfalz	109 054	42 128	4 701	8 072	49 105	15 051	27 826	5 048
340 000 01	VG Dahner Felsenland	19 374	6 695	1 569	1 798	8 643	2 580	3 927	669
	Verbandsgemeinde	6 477	6	183	51	5 998	1 191	3 624	239
	Ortsgemeinden	12 897	6 689	1 386	1 747	2 645	1 388	302	430
340 004 01	Dahn, St	4 755	3 154	130	583	816	496	42	73
340 000 02	VG Hauenstein	10 919	4 403	467	1 313	4 328	1 386	2 476	408
	Verbandsgemeinde	3 534	11	88	54	3 191	727	2 198	191
	Ortsgemeinden	7 385	4 393	379	1 258	1 137	660	278	217
340 014 02	Hauenstein	3 669	2 457	129	628	393	189	54	63
340 000 03	VG Pirmasens-Land	12 735	4 857	420	640	6 496	1 799	3 568	322
	Verbandsgemeinde	4 687	6	113	40	4 434	1 068	2 876	94
	Ortsgemeinden	8 048	4 852	307	600	2 062	731	692	229
340 028 03	Lemberg	2 212	1 599	40	147	400	162	10	27
340 000 04	VG Rodalben	15 374	7 529	316	908	5 751	1 898	3 465	869
	Verbandsgemeinde	4 943	11	104	67	4 488	1 311	2 888	272
	Ortsgemeinden	10 431	7 518	213	841	1 263	587	577	597
340 032 04	Münchweiler an der Rodalb	2 653	1 989	65	191	343	79	236	65
340 038 04	Rodalben, St	4 464	3 140	82	452	619	341	212	172
340 000 05	VG Thaleisweiler-Fröschen	11 169	4 369	333	947	5 167	1 536	3 113	352
	Verbandsgemeinde	3 783	10	78	267	3 357	927	2 210	69
	Ortsgemeinden	7 386	4 359	255	680	1 810	610	904	283

Einnahmen des Vermögenshaushalts													
zu- sammen	Dar- lehens- rück- flüsse	Beiträge und ähnliche Entgelte	Zuweisungen und Zuschüsse für Investitionen		Schulden- aufnahmen		sonstige Ein- nahmen des Ver- mögens- haushalts	Brutto- ein- nahmen ¹⁾	Bereinigte Bruttoeinnahmen		Nettoeinnahmen		Gem.- Schl.- Nr.
			zu- sammen	darunter von Bund und Land	zu- sammen	darunter Kredit- markt- mittel ²⁾			EUR je Einwohner	1 000 EUR	EUR je Einwohner		
1 000 EUR										EUR je Einwohner	1 000 EUR	EUR je Einwohner	
1 657	-	10	425	396	612	612	610	6 510	5 847	907,18	4 747	736,57	339 019 03
2 421	6	31	245	224	264	264	1 875	11 020	10 178	1 072,82	6 992	737,04	339 000 04
337	-	-	27	27	231	231	79	4 287	4 172	439,80	762	80,28	
2 084	6	31	218	197	33	33	1 796	8 496	7 769	818,92	6 231	656,76	
1 498	6	1	114	98	-	-	1 377	4 347	3 949	1 060,64	3 199	859,35	339 024 04
1 273	-	51	46	26	400	400	775	10 579	10 066	1 052,36	7 241	757,05	339 000 05
207	-	-	26	26	-	-	181	4 849	4 664	487,62	511	53,45	
1 066	-	51	20	-	400	400	594	7 937	7 610	795,57	6 730	703,60	
947	-	0	20	-	400	400	527	6 529	6 275	893,73	5 480	780,49	339 027 05
12 719	9	285	2 360	805	675	675	9 389	41 677	37 472	1 251,10	29 381	980,98	339 000 06
1 914	0	1	613	533	300	300	999	15 006	13 578	453,32	2 276	75,98	
10 805	9	284	1 747	271	375	375	8 390	33 670	30 893	1 031,46	27 106	905,00	
604	-	59	83	68	125	125	338	2 738	2 558	813,55	2 118	673,60	339 017 06
395	1	16	11	9	-	-	366	3 248	2 863	824,52	2 582	743,66	339 032 06
6 335	4	1	1 511	118	250	250	4 569	15 063	13 332	1 603,34	11 769	1 415,43	339 042 06
362	-	-	36	2	-	-	326	2 762	2 665	638,11	2 265	542,37	339 047 06
812	3	118	58	38	-	-	633	3 814	3 659	820,48	3 115	698,51	339 057 06
1 995	-	90	34	34	-	-	1 871	4 151	3 996	1 117,51	3 773	1 055,00	339 067 06
9 056	16	155	3 527	3 428	986	986	4 371	36 497	32 814	1 111,89	21 558	730,48	339 000 07
1 828	0	-	991	1 007	143	143	694	13 221	11 869	402,16	1 588	53,80	
7 228	16	155	2 537	2 421	843	843	3 677	28 669	26 338	892,46	19 970	676,68	
226	-	8	73	73	-	-	145	2 618	2 307	758,18	1 766	580,21	339 037 07
1 373	3	79	75	70	518	518	696	6 824	6 080	795,92	5 110	668,87	339 043 07
1 811	12	60	1 409	1 373	20	20	310	7 384	6 851	1 014,90	4 363	646,33	339 049 07
7 817	5	379	2 506	2 288	320	320	4 607	19 569	18 162	1 353,58	12 288	915,82	339 000 08
1 819	-	-	763	706	-	-	1 055	7 208	6 674	497,41	1 279	95,29	
5 998	5	379	1 742	1 581	320	320	3 552	15 008	14 134	1 053,37	11 010	820,54	
1 102	3	29	150	107	-	-	920	3 955	3 843	1 155,10	3 492	1 049,47	339 021 08
1 222	2	19	707	684	-	-	493	3 618	3 365	855,68	2 318	589,29	339 056 08
31 656	52	5 007	7 134	6 321	4 068	4 068	15 395	122 278	111 069	1 063,26	79 469	760,76	340 000 00
5 984	9	809	1 792	1 467	471	471	2 904	21 990	19 269	1 201,82	14 218	886,77	340 000 01
1 169	0	-	186	169	345	345	638	7 646	6 954	433,75	1 710	106,63	
4 815	9	809	1 606	1 298	126	126	2 266	17 713	15 683	978,20	12 508	780,14	
1 171	8	138	343	305	-	-	682	5 926	5 217	1 057,71	4 344	880,80	340 004 01
2 668	0	191	428	374	0	0	2 049	11 910	10 553	1 121,55	7 971	847,16	340 000 02
269	-	-	120	118	-	-	149	3 804	3 418	363,29	362	38,46	
2 399	0	191	308	257	0	0	1 900	9 784	8 812	936,54	7 609	808,70	
900	-	4	156	134	-	-	741	4 570	3 887	940,58	3 511	849,42	340 014 02
4 440	1	122	814	748	2 401	2 401	1 103	15 051	14 013	1 050,93	9 990	749,25	340 000 03
1 495	1	-	346	315	956	956	193	6 183	6 083	456,22	1 823	136,75	
2 945	-	122	468	432	1 444	1 444	910	10 993	10 054	754,00	8 167	612,50	
1 515	-	49	301	292	1 081	1 081	84	3 727	3 449	798,55	2 976	689,13	340 028 03
5 744	17	2 770	337	256	118	118	2 502	18 665	17 668	1 128,99	14 389	919,49	340 000 04
772	17	-	112	85	-	-	643	5 715	5 537	353,81	1 157	73,95	
4 973	0	2 770	226	171	118	118	1 859	15 403	14 584	931,92	13 232	845,54	
754	0	-	2	-	-	-	752	3 407	3 272	1 079,60	2 957	975,65	340 032 04
619	-	144	31	30	-	-	444	5 083	4 797	627,34	4 214	551,12	340 038 04
2 054	-	98	535	465	232	232	1 190	11 192	10 220	885,96	7 102	615,72	340 000 05
473	-	-	146	146	-	-	327	4 256	3 951	342,52	669	57,96	
1 581	-	98	389	319	232	232	863	8 967	8 299	719,50	6 434	557,76	

Gem.- Schl.- Nr.	Gebietskörperschaft	Ausgaben des Verwaltungshaushalts						
		zu- sammen	Personal- ausgaben	sächliche Ver- waltungs- ausgaben	Zins- ausgaben	laufende Übertragungen		sonstige Ausgaben des Ver- waltungs- haushalts
						an öffentlichen Bereich	an andere Bereiche	
1 000 EUR								

noch: LK Südwestpfalz

340 051 05	Thaleischweiler-Fröschen	2 167	165	212	18	1 394	250	128
340 000 06	VG Waldfischbach-Burgalben	15 473	4 418	2 486	225	6 269	1 212	862
	Verbandsgemeinde	4 203	2 389	1 013	53	236	319	192
	Ortsgemeinden	11 270	2 029	1 473	173	6 033	893	670
340 054 06	Waldfischbach-Burgalben	4 011	706	518	117	1 835	378	456
340 000 07	VG Wallhalben	7 724	2 929	1 160	67	2 810	469	289
	Verbandsgemeinde	2 689	1 611	378	32	267	355	46
	Ortsgemeinden	5 035	1 318	782	35	2 543	114	243
340 000 08	VG Zweibrücken-Land	16 817	5 342	2 389	307	6 871	524	1 384
	Verbandsgemeinde	5 676	2 994	1 009	90	761	446	375
	Ortsgemeinden	11 142	2 348	1 380	217	6 110	78	1 009
340 206 08	Contwig	2 744	322	352	70	1 837	22	140
Insgesamt		3 915 595	994 126	543 360	125 573	1 299 434	450 367	502 735

Fußnoten:

- 1) Angaben für die Landkreise und die Verbandsgemeinden einschließlich ihrer zugehörigen Gemeinden abzüglich der Verbandsgemeindeumlage (Gr.-Nr. 072).
- 2) Einschließlich innere Darlehen.

Ausgaben des Vermögenshaushalts						Bruttoausgaben ¹⁾	Bereinigte Bruttoausgaben		Nettoausgaben		Gem.-Schl.-Nr.
zusammen	Sachinvestitionen		Investitionszuweisungen, Darlehen, Tilgungen		sonstige Ausgaben des Vermögenshaushalts						
	zusammen	darunter Baumaßnahmen	an öffentlichen Bereich	an andere Bereiche							
1 000 EUR							EUR je Einwohner	1 000 EUR	EUR je Einwohner		
460	410	361	17	6	26	2 626	2 376	668,65	2 019	568,28	340 051 05
4 827	2 863	2 175	84	366	1 515	17 752	15 458	1 175,22	12 344	938,50	340 000 06
830	688	584	7	40	95	5 033	4 824	366,79	814	61,89	
3 997	2 175	1 591	77	326	1 419	15 268	13 182	1 002,18	11 530	876,61	
1 528	960	619	5	239	324	5 539	4 920	955,25	4 291	833,11	340 054 06
2 244	1 602	1 346	22	120	501	8 836	8 327	1 063,01	4 866	621,25	340 000 07
203	129	51	-	46	27	2 891	2 818	359,78	278	35,51	
2 042	1 472	1 294	22	73	474	7 077	6 641	847,76	4 588	585,74	
4 789	3 170	3 010	53	893	673	18 509	17 190	981,44	10 215	583,22	340 000 08
1 675	1 485	1 405	-	181	9	7 351	6 972	398,06	1 291	73,71	
3 113	1 685	1 605	53	711	664	14 255	13 315	760,20	8 924	509,52	
385	262	245	27	73	23	3 129	2 989	593,64	2 060	409,19	340 206 08
1 125 685	691 565	538 693	20 230	191 480	222 410	4 584 134	4 098 002	1 343,97	3 018 349	989,89	

Gem.- Schl.- Nr.	Gebietskörperschaft	Einnahmen des Verwaltungshaushalts							sonstige Einnahmen des Ver- waltungs- haushalts
		zu- sammen	Steuern und steuer- ähnliche Einnahmen	Gebühren, zweck- gebundene Abgaben	Einnahmen aus wirtschaft- licher Tätigkeit	laufende Übertragungen			
						zu- sammen	darunter von		
							Bund und Land	Gemein- den /GV u. Zweck- verbänden	
1 000 EUR									

noch: LK Südwestpfalz

340 051 05	Thaleisweiler-Fröschen	2 143	1 483	20	210	357	184	48	73
340 000 06	VG Waldfischbach-Burgalben	15 495	6 538	587	1 228	5 562	1 201	3 355	1 580
	Verbandsgemeinde	4 184	6	242	76	3 677	522	2 751	182
	Ortsgemeinden	11 311	6 532	344	1 152	1 885	678	604	1 398
340 054 06	Waldfischbach-Burgalben	3 914	2 562	166	410	724	293	138	52
340 000 07	VG Wallhalben	7 648	2 365	302	382	4 172	1 604	2 439	427
	Verbandsgemeinde	2 658	2	44	8	2 495	737	1 729	109
	Ortsgemeinden	4 990	2 363	258	374	1 677	867	710	318
340 000 08	VG Zweibrücken-Land	16 339	5 371	706	856	8 986	3 047	5 484	420
	Verbandsgemeinde	5 680	4	234	61	5 224	1 631	3 267	157
	Ortsgemeinden	10 659	5 367	472	795	3 762	1 416	2 217	263
340 206 08	Contwig	2 756	1 571	72	207	888	331	538	19
Insgesamt		3 681 063	1 550 635	142 148	261 978	1 511 405	460 892	852 462	214 897

Fußnoten:

- 1) Angaben für die Landkreise und die Verbandsgemeinden einschließlich ihrer zugehörigen Gemeinden abzüglich der Verbandsgemeindeumlage (Gr.-Nr. 072).
- 2) Einschließlich innere Darlehen.

Einnahmen des Vermögenshaushalts													Gem.- Schl.- Nr.
zu- sammen	Dar- lehens- rück- flüsse	Beiträge und ähnliche Entgelte	Zuweisungen und Zuschüsse für Investitionen		Schulden- aufnahmen		sonstige Ein- nahmen des Ver- mögens- haushalts	Brutto- ein- nahmen ¹⁾	Bereinigte Bruttoeinnahmen		Nettoeinnahmen		
			zu- sammen	darunter von Bund und Land	zu- sammen	darunter Kredit- markt- mittel ²⁾			EUR je Einwohner	1 000 EUR	EUR je Einwohner		
1 000 EUR										EUR je Einwohner	1 000 EUR	EUR je Einwohner	

647	-	54	124	124	170	170	299	2 790	2 540	714,79	2 183	614,42	340 051 05
4 232	21	438	1 135	1 090	35	35	2 603	17 178	14 884	1 131,59	11 770	894,87	340 000 06
1 003	-	10	738	737	-	-	254	5 187	4 978	378,50	968	73,60	
3 229	21	428	397	353	35	35	2 348	14 540	12 454	946,84	10 802	821,26	
1 266	-	114	223	199	-	-	929	5 180	4 561	885,54	3 932	763,40	340 054 06
1 774	4	207	579	529	-	-	984	8 290	7 781	993,31	4 320	551,55	340 000 07
151	-	-	77	75	-	-	74	2 809	2 736	349,25	196	24,98	
1 623	4	207	502	455	-	-	911	6 613	6 177	788,59	4 125	526,57	
4 760	-	374	1 514	1 392	811	811	2 061	18 002	16 683	952,51	9 708	554,29	340 000 08
1 057	-	-	783	707	-	-	274	6 737	6 358	362,98	677	38,63	
3 703	-	374	731	684	811	811	1 787	14 363	13 423	766,35	9 032	515,66	
666	-	146	71	58	277	277	172	3 423	3 282	651,89	2 354	467,43	340 206 08
1 090 558	4 760	113 110	225 002	184 587	179 820	177 202	567 867	4 314 475	3 828 342	1 255,54	2 748 689	901,45	

Lfd. Nr.	Ausgabeart	Ins-gesamt	Schulen, Wissenschaft, Forschung, Kulturpflege			Soziale Sicherung	
			zu-sammen	Grund-, Haupt- und Sonder-schulen	beruf-liche Schulen	zu-sammen	Tagesein-richtungen für Kinder
			2,3	21,27	24	4	464
1 000 EUR							

Verwaltungs-

1	Personalausgaben	35 664	4 439	2 158	-	18 731	14 870
2	Sächlicher Verwaltungs- und Betriebsaufwand	330 840	6 392	3 142	-	2 329	1 652
3	Verwaltungs- und Betriebsausgaben	323 970	5 131	2 892	-	1 940	1 439
4	Erstattungen von Ausgaben des Verwaltungshaushalts	5 536	1 221	250	-	388	213
5	kalkulatorische Kosten	1 334	39	-	-	-	-
6	Zuweisungen und Zuschüsse	3 949	41	12	-	748	663
7	Zuweisungen und sonstige Zuschüsse für laufende Zwecke	3 949	41	12	-	748	663
8	Schuldendiensthilfen	-	-	-	-	-	-
9	soziale Leistungen	-	-	-	-	-	-
10	Sonstige Finanzausgaben	12 998	-	-	-	-	-
11	Zinsausgaben	4 106	-	-	-	-	-
12	allgemeine Zuweisungen und Umlagen	24	-	-	-	-	-
13	Zuführung zum Vermögenshaushalt	8 668	-	-	-	-	-
14	Bruttoausgaben des Verwaltungshaushalts	383 452	10 871	5 312	-	21 808	17 185
15	abzüglich Zahlungen von Zweckverbänden	307	14	-	-	125	125
16	Gesamtausgaben des Verwaltungshaushalts	383 144	10 858	5 312	-	21 683	17 060

Vermögens-

17	Zuführungen an Rücklagen	4 298	-	-	-	-	-
18	Gewährung von Darlehen	150	-	-	-	-	-
19	Vermögenserwerb	9 714	470	198	-	177	76
20	Baumaßnahmen	23 987	4 442	2 210	-	616	413
21	Tilgung von Krediten, Rückzahlung innerer Darlehen	3 504	-	-	-	-	-
22	Zuweisungen und Zuschüsse für Investitionen	5 854	855	-	-	11	11
23	Sonstige Ausgaben des Vermögenshaushalts	3 079	-	-	-	-	-
24	Bruttoausgaben des Vermögenshaushalts	50 586	5 767	2 408	-	804	499
25	abzüglich Zahlungen von Zweckverbänden	-	-	-	-	-	-
26	Gesamtausgaben des Vermögenshaushalts	50 586	5 767	2 408	-	804	499
27	Gesamtausgaben des Verwaltungs- und Vermögenshaushalts	433 730	16 625	7 720	-	22 487	17 559
28	abzüglich haushaltstechnische Verrechnungen	10 967	39	-	-	-	-
29	Bereinigte Gesamtausgaben	422 763	16 585	7 720	-	22 487	17 559
30	abzüglich Zahlungen von anderen Ebenen des öffentlichen Bereichs	375 042	16 293	7 468	-	18 783	15 156
31	Nettoausgaben	47 721	292	252	-	3 704	2 403

Gesundheit, Sport, Erholung		Bau- und Wohnungswesen, Verkehr		Öffentliche Einrichtungen, Wirtschaftsförderung				Wirtschaftliche Unternehmen, allgemeines Grund- und Sondervermögen			Lfd. Nr.
zu- sammen	Bade- anstalten	zu- sammen	Wasser- läufe, Wasser- bau	zu- sammen	Ab- wasser- be- seitigung	Be- stättungs- wesen	Fremden- verkehr, sonstige Förderung von Wirt- schaft und Verkehr	zu- sammen	Wasser- ver- sorgungs- unter- nehmen	land- und forst- wirtschaft- liche Unter- nehmen	
5	57	6	69	7	70	75	79	8	815	85	
1 000 EUR											

haushalt

1 446	289	1 065	815	2 812	85	185	1 144	7 171	135	6 822	1
2 002	1 228	1 627	1 395	314 167	2 315	258	311 276	4 309	824	2 952	2
1 532	1 028	1 435	1 316	311 783	1 866	183	309 503	2 148	283	1 423	3
292	24	193	79	1 655	448	42	1 077	1 774	187	1 510	4
178	176	-	-	729	-	33	696	388	354	19	5
1	-	4	4	2 662	-	0	2 662	493	-	442	6
1	-	4	4	2 662	-	0	2 662	493	-	442	7
-	-	-	-	-	-	-	-	-	-	-	8
-	-	-	-	-	-	-	-	-	-	-	9
-	-	-	-	-	-	-	-	-	-	-	10
-	-	-	-	-	-	-	-	-	-	-	11
-	-	-	-	-	-	-	-	-	-	-	12
-	-	-	-	-	-	-	-	-	-	-	13
3 449	1 517	2 697	2 214	319 641	2 400	443	315 081	11 973	959	10 217	14
-	-	2	-	-	-	-	-	166	62	105	15
3 449	1 517	2 695	2 214	319 641	2 400	443	315 081	11 807	898	10 112	16

haushalt

-	-	-	-	-	-	-	-	-	-	-	17
-	-	150	-	-	-	-	-	-	-	-	18
68	7	984	160	1 976	560	1	1 384	6 038	4	146	19
4 986	4 722	4 772	969	7 540	348	207	6 984	1 630	197	16	20
-	-	-	-	-	-	-	-	-	-	-	21
358	-	2 101	-	2 146	-	15	2 131	6	-	6	22
-	-	-	-	-	-	-	-	-	-	-	23
5 412	4 729	8 008	1 129	11 662	908	223	10 500	7 674	201	167	24
-	-	-	-	-	-	-	-	-	-	-	25
5 412	4 729	8 008	1 129	11 662	908	223	10 500	7 674	201	167	26
8 861	6 245	10 703	3 343	331 303	3 308	666	325 582	19 481	1 099	10 279	27
260	176	-	-	732	1	35	696	388	354	19	28
8 601	6 069	10 703	3 343	330 571	3 307	630	324 886	19 093	744	10 260	29
2 961	1 052	6 748	3 522	320 229	1 964	253	316 439	9 169	275	8 444	30
5 639	5 017	3 955	- 179	10 342	1 343	378	8 447	9 925	470	1 816	31

Lfd. Nr.	Einnahmeart	Ins-gesamt	Schulen, Wissenschaft, Forschung, Kulturpflege			Soziale Sicherung	
			zu-sammen	Grund-, Haupt- und Sonder-schulen	beruf-liche Schulen	zu-sammen	Tagesein-richtungen für Kinder
			2,3	21,27	24	4	464
1 000 EUR							

Verwaltungs-

1	Allgemeine Zuweisungen und Umlagen	-	-	-	-	-	-
2	allgemeine Zuweisungen	-	-	-	-	-	-
3	allgemeine Umlagen	-	-	-	-	-	-
4	Einnahmen aus Verwaltung und Betrieb	380 682	12 066	6 505	-	22 763	17 717
5	Gebühren, sonstige zweckgebundene Abgaben	4 996	890	26	-	2 178	2 079
6	übrige Verwaltungs- und Betriebseinnahmen	11 321	484	290	-	1 462	81
7	Erstattungen von Ausgaben des Verwaltungshaushalts	14 771	2 138	1 638	-	2 472	2 050
8	Zuweisungen und Zuschüsse für laufende Zwecke	349 595	8 554	4 551	-	16 651	13 507
9	Sonstige Finanzeinnahmen	3 671	4	1	-	-	-
10	Bruttoeinnahmen des Verwaltungshaushalts	384 353	12 069	6 505	-	22 763	17 717
11	abzüglich Zahlungen von Zweckverbänden	307	14	-	-	125	125
12	Gesamteinnahmen des Verwaltungshaushalts	384 046	12 056	6 505	-	22 638	17 592

Vermögens-

13	Zuführung vom Verwaltungshaushalt	8 668	-	-	-	-	-
14	Entnahmen aus Rücklagen	5 657	-	-	-	-	-
15	Rückflüsse von Darlehen	245	211	211	-	27	15
16	Einnahmen aus der Veräußerung von Beteiligungen	-	-	-	-	-	-
17	Einnahmen aus der Veräußerung von Sachvermögen	4 463	206	206	-	0	0
18	Beiträge und ähnliche Entgelte	1 402	-	-	-	-	-
19	Zuweisungen und Zuschüsse für Investitionen	21 056	5 485	1 080	-	314	251
20	Einnahmen aus Krediten und inneren Darlehen	5 703	-	-	-	-	-
21	Bruttoeinnahmen des Vermögenshaushalts	47 194	5 902	1 497	-	341	266
22	abzüglich Zahlungen von Zweckverbänden	-	-	-	-	-	-
23	Gesamteinnahmen des Vermögenshaushalts	47 194	5 902	1 497	-	341	266
24	Gesamteinnahmen des Verwaltungs- und Vermögenshaushalts	431 240	17 958	8 002	-	22 979	17 858
25	abzüglich haushaltstechnische Verrechnungen	10 967	-	-	-	-	-
26	Bereinigte Gesamteinnahmen	420 273	17 958	8 002	-	22 979	17 858
27	abzüglich Zahlungen von anderen Ebenen des öffentlichen Bereichs	375 042	16 293	7 468	-	18 783	15 156
28	Nettoeinnahmen	45 231	1 664	534	-	4 196	2 702
29	Mehrausgaben (-) / Mehreinnahmen (+)	- 2 490	1 333	282	-	492	299
30	des Verwaltungshaushalts	902	1 198	1 193	-	955	532
31	des Vermögenshaushalts	- 3 392	135	- 911	-	- 463	- 233

Gesundheit, Sport, Erholung		Bau- und Wohnungswesen, Verkehr		Öffentliche Einrichtungen, Wirtschaftsförderung				Wirtschaftliche Unternehmen, allgemeines Grund- und Sondervermögen			Lfd. Nr.
zu- sammen	Bade- anstalten	zu- sammen	Wasser- läufe, Wasser- bau	zu- sammen	Ab- wasser- be- seitigung	Be- stattungs- wesen	Fremden- verkehr, sonstige Förderung von Wirt- schaft und Verkehr	zu- sammen	Wasser- ver- sorgungs- unter- nehmen	land- und forst- wirtschaft- liche Unter- nehmen	
5	57	6	69	7	70	75	79	8	815	85	
1 000 EUR											

haushalt

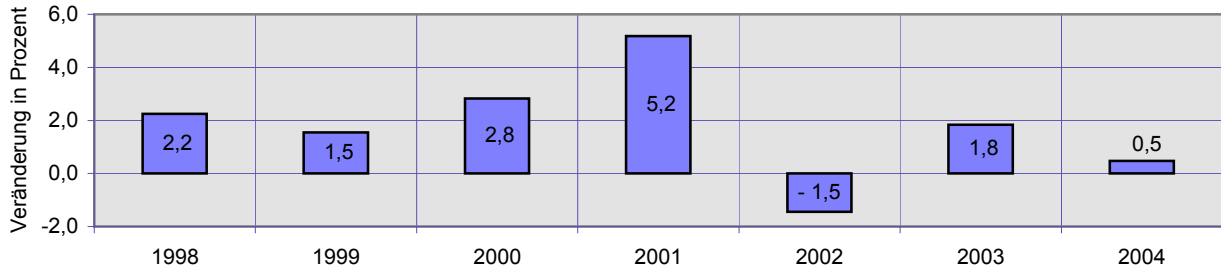
-	-	-	-	-	-	-	-	-	-	-	1
-	-	-	-	-	-	-	-	-	-	-	2
-	-	-	-	-	-	-	-	-	-	-	3
3 543	1 527	3 246	2 733	324 034	2 313	507	319 452	15 000	862	10 376	4
284	108	-	-	993	5	347	641	651	567	1	5
775	720	34	33	3 409	519	13	2 825	5 158	94	1 674	6
103	16	333	34	3 625	1 453	36	427	6 069	201	5 862	7
2 381	683	2 878	2 666	316 007	335	111	315 559	3 123	-	2 838	8
7	7	2	0	58	-	-	58	723	-	6	9
3 550	1 534	3 247	2 733	324 093	2 313	507	319 510	15 724	862	10 382	10
-	-	2	-	-	-	-	-	166	62	105	11
3 550	1 534	3 245	2 733	324 093	2 313	507	319 510	15 557	800	10 277	12

haushalt

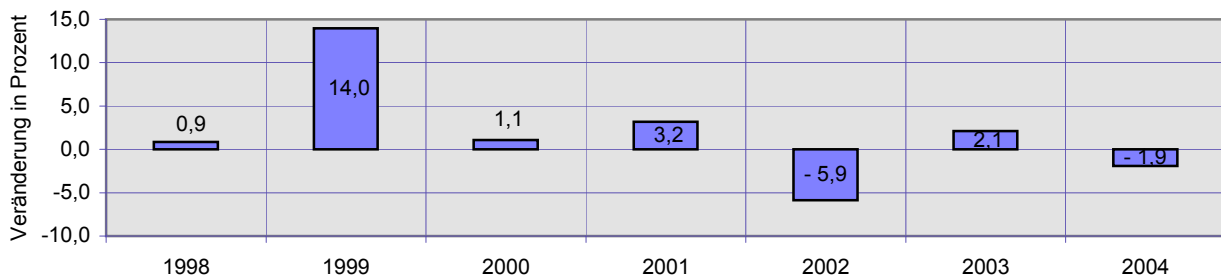
-	-	-	-	-	-	-	-	-	-	-	13
-	-	-	-	-	-	-	-	-	-	-	14
-	-	2	-	6	-	-	6	-	-	-	15
-	-	-	-	-	-	-	-	-	-	-	16
2	-	20	20	3 128	-	-	3 127	1 107	-	6	17
-	-	64	-	431	9	-	422	906	-	-	18
623	370	5 901	838	7 994	810	114	7 070	375	136	66	19
-	-	-	-	-	-	-	-	-	-	-	20
625	370	5 988	858	11 558	820	114	10 624	2 388	136	72	21
-	-	-	-	-	-	-	-	-	-	-	22
625	370	5 988	858	11 558	820	114	10 624	2 388	136	72	23
4 175	1 904	9 233	3 591	335 651	3 132	621	330 135	17 946	936	10 349	24
74	-	-	-	1	-	-	1	-	-	-	25
4 101	1 904	9 233	3 591	335 650	3 132	621	330 133	17 946	936	10 349	26
2 961	1 052	6 748	3 522	320 229	1 964	253	316 439	9 169	275	8 444	27
1 139	852	2 485	69	15 420	1 168	368	13 694	8 777	661	1 905	28
- 4 687	- 4 341	- 1 469	247	4 348	- 176	- 45	4 553	- 1 535	- 163	70	29
101	17	550	519	4 452	- 88	64	4 429	3 750	- 97	165	30
- 4 787	- 4 359	- 2 020	- 271	- 104	- 89	- 109	124	- 5 286	- 65	- 95	31

Gesamtausgaben der Gemeinden/GV für ausgewählte Aufgabenbereiche 1998 bis 2004
 (ohne besondere Finanzierungsvorgänge)
 Veränderungen gegenüber dem Vorjahr in %

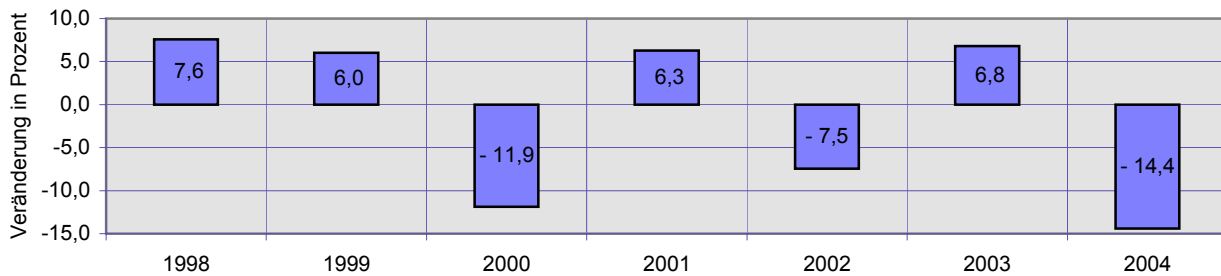
Öffentliche Sicherheit und Ordnung



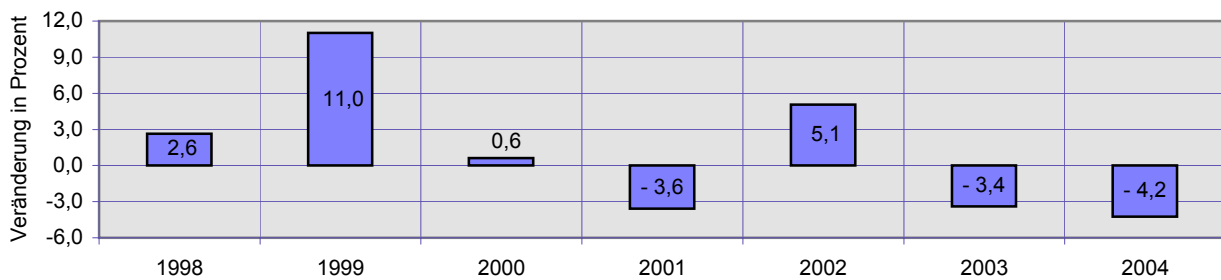
Wissenschaft und Forschung, kulturelle Angelegenheiten



Wohnungswesen und Raumordnung



Verkehrswesen



Alphabetisches Verzeichnis der Verbandsgemeinden und Gemeinden

I. Verbandsgemeinden

Verbandsgemeinde					
A					
Adenau	131	01			
Alsenz-Obermoschel	333	01			
Altenahr	131	02			
Altenglan	336	01			
Altenkirchen (Westerwald)	132	01			
Alzey-Land	331	01			
Annweiler am Trifels	337	01			
Arzfeld	232	01			
Asbach	138	01			
B					
Bad Bergzabern	337	02			
Bad Breisig	131	03			
Bad Ems	141	01			
Bad Hönningen	138	02			
Bad Kreuznach	133	01			
Bad Marienberg (Westerwald)	143	01			
Bad Münster am Stein-Ebernburg	133	02			
Bad Sobernheim	133	07			
Baumholder	134	01			
Bellheim	334	01			
Bernkastel-Kues	231	01			
Betzdorf	132	02			
Birkenfeld	134	02			
Bitburg-Land	232	02			
Bodenheim	339	02			
Braubach	141	02			
Brohltal	131	04			
Bruchmühlbach-Miesau	335	01			
C					
Cochem-Land	135	01			
D					
Daaden	132	03			
Dahner Felsenland	340	01			
Dannstadt-Schauernheim	338	01			
Daun	233	01			
Deidesheim	332	01			
Dierdorf	138	03			
Diez	141	03			
Dudenhofen	338	02			
E					
Edenkoben	337	03			
Eich	331	02			
Eisenberg (Pfalz)	333	02			
Emmelshausen	140	02			
Enkenbach-Alsenborn	335	02			
F					
Flammersfeld	132	04			
Freinsheim	332	02			
G					
Gau-Algesheim	339	03			
Gebhardshain	132	05			
Gerolstein	233	02			
Glan-Münchweiler	336	02			
Göllheim	333	03			
Grünstadt-Land	332	03			
Guntersblum	339	04			
H					
Hachenburg	143	02			
Hagenbach	334	02			
Hahnstätten	141	04			
Hamm (Sieg)	132	06			
Hauenstein	340	02			
Heidesheim am Rhein	339	05			
Hermeskeil	235	01			
Herrstein	134	03			
Herxheim	337	04			
Heßheim	338	03			
Hettenleidelheim	332	04			
Hillesheim	233	03			
Hochspeyer	335	03			
Höhr-Grenzhausen	143	03			
I					
Irrel	232	03			
J					
Jockgrim	334	03			
K					
Kaisersesch	135	02			
Kaiserslautern-Süd	335	04			
Kandel	334	04			
Kastellaun	140	03			
Katzeneinbogen	141	05			
Kelberg	233	04			
Kell am See	235	02			
Kirchberg (Hunsrück)	140	04			
Kirchen (Sieg)	132	07			
Kirchheimbolanden	333	04			
Kirn-Land	133	03			
Konz	235	03			
Kröv-Bausendorf	231	02			
Kusel	336	03			
Kyllburg	232	04			
L					
Lambrecht (Pfalz)	332	05			
Landau-Land	337	05			
Landstuhl	335	05			
Langenlonsheim	133	04			
Lauterecken	336	04			
Lingenfeld	334	05			
Linz am Rhein	138	04			
Loreley	141	08			
M					
Maifeld	137	02			
Maikammer	337	06			
Manderscheid	231	03			
Maxdorf	338	04			
Meisenheim	133	05			
Mendig	137	04			
Monsheim	331	03			
Montabaur	143	04			

Verbandsgemeinde

N

Nassau	141	06
Nastätten	141	07
Neuerburg	232	05
Neumagen-Dhron	231	05
Nieder-Olm	339	06
Nierstein-Oppenheim	339	07

O

Obere Kyll	233	05
Offenbach an der Queich	337	07
Otterbach	335	06
Otterberg	335	07

P

Pellenz	137	01
Pirmasens-Land	340	03
Prüm	232	06
Puderbach	138	05

R

Ramstein-Miesenbach	335	08
Ransbach-Baumbach	143	05
Rengsdorf	138	06
Rennerod	143	06
Rhaunen	134	04
Rheinböllen	140	05
Rhein-Nahe	339	01
Rhens	137	05
Rockenhausen	333	05
Rodalben	340	04
Rüdesheim	133	06
Rülzheim	334	06
Ruwer	235	04

S

Saarburg	235	05
Sankt Goar-Oberwesel	140	06
Schönenberg-Kübelberg	336	05
Schweich an der Römischen Weinstraße	235	06
Selters (Westerwald)	143	07
Simmern / Hunsrück	140	07
Speicher	232	07

Verbandsgemeinde

**Sprendlingen-Gensingen
Stromberg**

339 08
133 08

T

Thaleschweiler-Fröschen	340	05
Thalfang am Erbeskopf	231	06
Traben-Trarbach	231	07
Treis-Karden	135	04
Trier-Land	235	07

U

Ulmen	135	03
Unkel	138	07
Untermosel	137	06

V

Vallendar	137	07
Vordereifel	137	03

W

Wachenheim an der Weinstraße	332	06
Waldbreitbach	138	08
Waldfishbach-Burgalben	340	06
Waldmohr	336	06
Waldsee	338	05
Wallhalben	340	07
Wallmerod	143	08
Weilerbach	335	09
Weißenthurm	137	08
Westerburg	143	09
Westhofen	331	04
Winnweiler	333	06
Wirges	143	10
Wissen	132	08
Wittlich-Land	231	08
Wolfstein	336	07
Wöllstein	331	05
Wörrstadt	331	06

Z

Zell (Mosel)	135	05
Zweibrücken-Land	340	08

PLZ	Gemeindename	KR	GE	VG	PLZ	Gemeindename	KR	GE	VG
76768	Berg (Pfalz)	334	002	02	55294	Bodenheim	339	006	02
55608	Bergen	134	006	03	56357	Bogel	141	015	07
55469	Bergenhäusen	140	012	07	67459	Böhl-Iggelheim	338	005	00
56368	Berghausen	141	010	05	67295	Bolanden	333	010	04
55776	Berglangenbach	134	007	01	55624	Bollenbach	134	012	04
54426	Berglicht	231	006	06	76887	Böllernborn	337	013	02
54518	Bergweiler	231	007	08	54669	Bollendorf	232	019	03
54673	Berkoth	232	011	05	57648	Bölsberg	143	211	01
54570	Berlingen	233	004	02	56579	Bonefeld	138	005	06
56729	Bermel	137	011	03	54316	Bonerath	235	010	04
67593	Bermersheim	331	009	04	53539	Bongard	233	206	04
55234	Bermersheim vor der Höhe	331	008	01	55595	Boos	133	014	06
54578	Berndorf	233	005	03	56729	Boos	137	014	03
56370	Berndroth	141	011	05	56154	Boppard, Stadt	140	501	00
54470	Bernkastel-Kues, Stadt	231	008	01	54422	Börfink	134	011	02
57614	Berod bei Hachenburg	132	201	01	53539	Borler	233	207	04
56414	Berod bei Wallmerod	143	208	08	55237	Bornheim	331	012	01
54673	Berscheid	232	012	05	76879	Bornheim	337	014	07
55777	Berschweiler bei Baumholder	134	008	01	56348	Bornich	141	016	08
55608	Berschweiler bei Kirn	134	009	03	57614	Borod	143	212	02
56459	Berzhahn	143	209	09	67725	Börrstadt	333	009	06
57632	Berzhausen	132	005	04	66904	Börsborn	336	008	02
54413	Bescheid	235	005	01	66887	Bosenbach	336	009	01
54570	Betteldorf	233	006	01	66504	Bottenbach	340	205	03
56355	Bettendorf	141	012	07	54552	Boxberg	233	010	04
54533	Bettenfeld	231	009	03	57555	Brachbach	132	012	07
54646	Bettingen	232	013	02	56761	Brachtendorf	135	011	02
57518	Betzdorf, Stadt	132	006	02	56459	Brandscheid	143	213	09
56283	Beulich	140	201	02	54608	Brandscheid	232	207	06
56825	Beuren	135	008	03	56338	Braubach, Stadt	141	501	02
54413	Beuren (Hochwald)	235	008	01	54472	Brauneberg	231	012	01
56291	Bickenbach	140	014	02	56288	Braunshorn	140	018	03
54636	Bickendorf	232	014	02	55595	Braunweiler	133	015	06
55234	Biebelnheim	331	010	01	55606	Brauweiler	133	016	03
55546	Biebelsheim	133	012	01	54636	Brecht	232	020	02
55471	Biebern	140	015	07	54426	Breit	231	202	06
56370	Biebrich	141	013	05	56237	Breitenau	143	006	05
66917	Biedershausen	340	204	07	66916	Breitenbach	336	010	06
67308	Biedesheim	333	006	03	55592	Breitenheim	133	017	05
54636	Biersdorf am See	232	015	02	55758	Breitenthal	134	013	03
54675	Biesdorf	232	016	05	53547	Breitscheid	138	006	08
56414	Bilkheim	143	210	08	55422	Breitscheid	339	007	01
76831	Billigheim-Ingelheim	337	007	05	57539	Breitscheidt	132	013	06
55411	Bingen am Rhein, große kreisangehörige Stadt	339	005	00	56370	Bremberg	141	018	05
56754	Binningen	135	009	04	56814	Bremm	135	012	01
54518	Binsfeld	231	010	08	56651	Brenk	131	201	04
54587	Birgel	233	007	05	56479	Bretthausen	143	214	06
57589	Birkenbeul	132	007	06	55559	Bretzenheim	133	018	04
55765	Birkenfeld, Stadt	134	010	02	67725	Breunigweiler	333	011	06
67134	Birkenheide	338	003	04	56321	Brey	137	204	05
57587	Birken-Honigsessen	132	008	08	56867	Briedel	135	013	05
76889	Birkenhördt	337	008	02	56829	Brieden	135	014	04
56291	Birkheim	140	016	02	56820	Briedern	135	015	01
76831	Birkweiler	337	009	05	54646	Brimingen	232	021	02
65626	Birlenbach	141	014	03	54552	Brockscheid	233	011	01
57612	Birnbach	132	009	01	56332	Brodenbach	137	205	06
54574	Birresborn	233	204	02	56754	Brohl	135	016	04
54634	Birtlingen	232	017	02	56656	Brohl-Lützing	131	014	03
67294	Bischheim	333	007	04	54518	Bruch	231	013	08
67281	Bissersheim	332	004	03	57539	Bruchertseifen	132	014	06
67806	Bisterschied	333	008	05	53572	Bruchhausen	138	008	07
54634	Bitburg, Stadt	232	018	00	66892	Bruchmühlbach-Miesau	335	003	01
57539	Bitzen	132	010	06	55758	Bruchweiler	134	014	03
56865	Blankenrath	135	010	05	76891	Bruchweiler-Bärenbach	340	501	01
66869	Blaubach	336	006	03	55767	Brücken	134	015	02
54570	Bleckhausen	233	008	01	66904	Brücken (Pfalz)	336	011	05
54608	Bleialf	232	206	06	53539	Brücktal	233	208	04
67273	Bobenheim am Berg	332	005	02	55606	Bruschied	133	201	03
67240	Bobenheim-Roxheim	338	004	00	56814	Bruttig-Fankel	135	017	01
76891	Bobenthal	340	001	01	56288	Bubach	140	020	07
67482	Böbingen	337	011	03	67308	Bubenheim	333	012	03
76833	Böchingen	337	012	05	55270	Bubenheim	339	008	03
55595	Bockenua	133	013	06	67742	Buborn	336	012	04
67278	Bockenheim an der Weinstraße	332	006	03	56290	Buch	140	021	03
56412	Boden	143	005	04	56357	Buch	141	019	07
53539	Bodenbach	233	205	04	56823	Büchel	135	018	03
					55491	Büchenbeuren	140	024	04

PLZ	Gemeindename	KR	GE	VG	PLZ	Gemeindename	KR	GE	VG
54608	Buchet	232	208	06	54570	Densborn	233	209	02
53567	Buchholz (Westerwald)	138	080	01	53507	Dernau	131	017	02
55469	Budenbach	140	023	07	56307	Dernbach	138	011	05
55257	Budenheim	339	009	00	56428	Dernbach (Westerwald)	143	010	10
54610	Büdesheim	232	209	06	76857	Dernbach	337	017	01
54426	Büdlich	231	203	06	57520	Derschen	132	019	03
55767	Buhlenberg	134	016	02	55592	Desloch	133	024	05
56859	Bullay	135	019	05	56357	Dessighofen	141	026	06
55626	Bundenbach	134	017	04	54340	Detzem	235	015	06
76891	Bundenthal	340	502	01	54570	Deudesfeld	233	017	01
54597	Burbach	232	210	04	54411	Deuselbach	231	018	06
56593	Bürdenbach	132	015	04	55278	Dexheim	339	011	07
56843	Burg (Mosel)	231	014	07	54426	Dhronecken	231	019	06
54646	Burg	232	022	05	55494	Dichtelbach	140	027	05
56659	Burgbrohl	131	202	04	57520	Dickendorf	132	020	05
56332	Burgen	137	206	06	55483	Dickenschied	140	028	04
54472	Burgen	231	016	01	55758	Dickesbach	134	019	03
57632	Burglahr	132	016	04	56332	Dieblich	137	207	06
65558	Burgschwalbach	141	020	04	54538	Diefenbach	231	020	02
55595	Burgsponheim	133	019	06	67811	Dielkirchen	333	014	05
76835	Burrweiler	337	015	03	56379	Dienethal	141	027	06
54424	Burtscheid	231	017	06	55276	Dienheim	339	012	07
76891	Busenberg	340	002	01	55765	Dienstweiler	134	020	02
57612	Busenhausen	132	017	01	76889	Dierbach	337	018	02
C									
56237	Caan	143	007	05	56269	Dierdorf, Stadt	138	012	03
67829	Callbach	133	020	05	54533	Dierfeld	231	021	03
67316	Carlsberg	332	007	04	54523	Dierscheid	231	022	08
56379	Charlottenberg	141	021	03	56355	Diethardt	141	502	07
66978	Clausen	340	003	04	66484	Diétrichingen	340	208	08
56812	Cochem, Stadt	135	020	00	65582	Diez, Stadt	141	029	03
66497	Contwig	340	206	08	55487	Dill	140	029	04
65558	Cramberg	141	022	03	55481	Dillendorf	140	030	04
67744	Cronenberg	336	013	04	76848	Dimbach	340	006	02
D									
57567	Daaden	132	018	03	54614	Dingdorf	232	216	06
56340	Dachsenhausen	141	023	02	55234	Dintesheim	331	014	01
67273	Dackenheim	332	008	02	67246	Dirmstein	332	010	03
54649	Dackscheid	232	211	01	56729	Ditscheid	137	019	03
54636	Dahlem	232	024	02	67596	Dittelsheim-Heßloch	331	015	04
56348	Dahlheim	141	024	08	66903	Dittweiler	336	016	05
66994	Dahn, Stadt	340	004	01	54636	Dockendorf	232	026	02
54689	Dahlen	232	212	01	54552	Dockweiler	233	018	01
55595	Dalberg	133	021	06	54518	Dodenburg	231	023	08
54689	Daleiden	232	213	01	54576	Dohm-Lammersdorf	233	019	03
55278	Dalheim	339	010	07	56812	Dohr	135	021	01
55765	Dambach	134	018	02	55278	Dolgesheim	339	013	04
54413	Damflos	235	014	01	56290	Dommershausen	140	202	03
55432	Damscheid	140	025	06	66978	Donsieders	340	007	04
53520	Dankerath	131	015	01	56379	Dörnberg	141	030	03
67814	Dannenfels	333	013	04	67585	Dorn-Dürkheim	339	201	04
67125	Dannstadt-Schauernheim	338	006	01	56357	Dornholzhausen	141	033	06
54552	Darscheid	233	014	01	55444	Dörrebach	133	025	08
76848	Darstein	340	005	02	76889	Dörrenbach	337	019	02
54689	Dasburg	232	214	01	67806	Dörrmoschel	333	016	05
53547	Dattenberg	138	009	04	56348	Dörscheid	141	031	08
56589	Datzeroth	138	010	08	56370	Dörsdorf	141	032	05
55566	Daubach	133	022	07	53533	Dorsel	131	018	01
56412	Daubach	143	008	04	55452	Dorsheim	133	026	04
54550	Daun, Stadt	233	501	01	56281	Dörth	140	031	02
56132	Dausenau	141	025	01	56305	Döttesfeld	138	013	05
54673	Dauwelshausen	232	025	05	53520	Drees	233	210	04
55442	Daxweiler	133	023	08	57629	Dreifelden	143	215	02
53426	Dedenbach	131	016	04	56414	Dreikirchen	143	011	08
56237	Deesen	143	009	05	54518	Dreis	231	024	08
67146	Deidesheim, Stadt	332	009	01	56472	Dreisbach	143	216	01
67742	Deimberg	336	014	04	54552	Dreis-Brück	233	020	01
66503	Dellfeld	340	207	08	67816	Dreisen	333	017	03
54552	Demerath	233	016	01	55585	Duchroth	133	027	02
66871	Denneweiler-Frohnbach	336	015	03	54647	Dudeldorf	232	027	02
					67373	Dudenhofen	338	007	02
					53520	Dümpelfeld	131	501	01
					56754	Dünfus	135	022	04
					56761	Düngenheim	135	023	02
					66916	Dunzweiler	336	017	06
					54597	Duppach	233	211	02
					56307	Dürrhoiz	138	014	05

PLZ	Gemeindename	KR	GE	VG	PLZ	Gemeindename	KR	GE	VG
E					54585	Esch	233	022	05
56424	Ebernhahn	143	012	10	56357	Eschbach	141	040	07
56370	Ebertshausen	141	034	05	76831	Eschbach	337	022	05
67280	Ebertsheim	332	012	03	54619	Eschfeld	232	220	01
54668	Echternacherbrück	232	028	03	55234	Esselborn	331	022	01
54636	Echtershausen	232	029	02	55270	Essenheim	339	017	06
55599	Eckelsheim	331	017	05	76879	Essingen	337	023	07
55444	Eckenroth	133	028	08	54636	Eßlingen	232	034	02
55777	Eckersweiler	134	021	01	67754	Eßweiler	336	023	07
54531	Eckfeld	231	025	03	67472	Esthal	332	016	05
67480	Edenkoben, Stadt	337	020	03	54424	Etgert	231	032	06
67483	Edesheim	337	021	03	66871	Etschberg	336	024	03
56814	Ediger-Eller	135	024	01	54655	Etteldorf	232	035	04
54636	Ehlenz	232	030	02	56244	Ettinghausen	143	220	08
56581	Ehlscheid	138	015	06	56729	Ettringen	137	025	03
56357	Ehr	141	035	07	57539	Etzbach	132	028	06
66871	Ehweiler	336	018	03	57632	Eulenberg	132	029	04
67575	Eich	331	018	02	67685	Eulenbis	335	006	09
57612	Eichelhardt	132	022	01	56761	Eulgem	135	028	02
57632	Eichen	132	023	04	54597	Euscheid	232	221	01
53533	Eichenbach	131	021	01	76857	Eußerthal	337	024	01
54649	Eilscheid	232	217	01	56244	Ewighausen	143	221	07
55278	Eimsheim	339	015	04	F				
56751	Einig	137	023	02	56133	Fachbach	141	041	01
67753	Einöllen	336	019	07	56814	Faid	135	029	01
67308	Einselthum	333	018	03	67808	Falkenstein	333	020	06
54298	Eisenach	232	218	03	54317	Farschweiler	235	021	04
67304	Eisenberg (Pfalz), Stadt	333	019	02	56472	Fehl-Ritzhausen	143	222	01
54533	Eisenschmitt	231	026	03	67824	Feilbingert	133	030	02
56370	Eisighofen	141	036	05	54636	Feilsdorf	232	036	02
56337	Eitelborn	143	013	04	54341	Fell	235	022	06
57580	Elben	132	024	05	57580	Fensdorf	132	030	05
56459	Elbingen	143	501	08	54668	Ferschweiler	232	037	03
55765	Elchweiler	134	022	02	54597	Feuerscheid	232	222	06
57578	Elkenroth	132	025	05	54584	Feusdorf	233	023	05
55765	Ellenberg	134	023	02	57635	Fiersbach	132	031	01
56242	Ellenhausen	143	015	07	56341	Filsen	141	042	02
56821	Ellenz-Poltersdorf	135	025	01	56766	Filz	135	030	03
55497	Ellern (Hunsrück)	140	035	05	67822	Finkenbach-Gersweiler	333	021	01
67158	Ellerstadt	332	013	06	54439	Fisch	235	025	05
54552	Ellscheid	233	021	01	55743	Fischbach	134	025	03
55765	Ellweiler	134	024	02	67693	Fischbach	335	007	03
67471	Elmstein	332	014	05	66996	Fischbach bei Dahn	340	011	01
56479	Eisoff (Westerwald)	143	218	06	54675	Fischbach-Oberraden	232	038	05
66887	Elzweiler	336	021	01	65558	Flacht	141	043	04
54673	Emmelbaum	232	031	05	57632	Flammersfeld	132	032	04
56281	Emmelshausen	140	036	02	76835	Flemlingen	337	025	03
57520	Emmerzhausen	132	026	03	54597	Fleringen	232	223	06
56355	Endlichhofen	141	037	07	54636	Fließem	232	039	02
55270	Engelstadt	339	016	03	55234	Flomborn	331	024	01
67677	Enkenbach-Alsenborn	335	004	02	55237	Fionheim	331	025	01
56850	Enkirch	231	029	07	67592	Flörsheim-Dalsheim	331	023	03
54340	Ensch	235	019	06	54516	Flußbach	231	033	02
55232	Ensheim	331	019	06	57614	Fluterschen	132	033	01
57647	Enspel	143	219	09	66887	Föckelberg	336	025	01
54646	Enzen	232	032	02	54343	Föhren	235	026	06
55234	Eppelsheim	331	020	01	55777	Föhren-Linden	134	026	01
56759	Eppenberg	135	026	02	57537	Forst	132	034	06
66957	Eppenbrunn	340	008	03	56754	Forst (Eifel)	135	031	04
65558	Eppenrod	141	038	03	56858	Forst (Hunsrück)	135	032	05
55494	Erbach	140	037	05	67147	Forst an der Weinstraße	332	017	01
55234	Erbes-Büdesheim	331	021	01	57635	Forstmehren	132	035	01
54492	Erden	231	030	01	55234	Framersheim	331	026	01
66887	Erdesbach	336	022	01	67737	Frankelbach	335	009	06
66996	Erweiler	340	009	01	67468	Frankeneck	332	018	05
56368	Ergeshausen	141	039	05	67468	Frankenstein	335	010	03
76891	Erlenbach bei Dahn	340	010	01	67227	Frankenthal (Pfalz), kreisfreie Stadt	311	000	00
76872	Erlenbach bei Kandel	334	004	04	76833	Frankweiler	337	026	05
56814	Ernst	135	027	01	54316	Franzenheim	235	027	07
54668	Ernzen	232	033	03	55776	Frauenberg	134	027	01
53579	Erpel	138	019	07	76872	Freckenfeld	334	005	04
67167	Erpolzheim	332	015	02	55546	Frei-Laubersheim	133	031	01
57635	Ersfeld	132	027	01	56244	Freilingen	143	018	07
67685	Erzenhausen	335	005	09					
54518	Esch	231	031	08					

PLZ	Gemeindenname	KR	GE	VG	PLZ	Gemeindenname	KR	GE	VG
55234	Freimersheim	331	027	01	54518	Gladbach	231	037	08
67482	Freimersheim (Pfalz)	337	027	03	66887	Glanbrücken	336	030	04
67251	Freinsheim, Stadt	332	019	02	66907	Glan-Münchweiler	336	031	02
56244	Freirachdorf	143	019	07	56653	Glees	131	205	04
67361	Freisbach	334	006	05	76835	Gleisweiler	337	028	03
67596	Frettenheim	331	028	04	76889	Gleiszellen-Gleishorbach	337	029	02
54450	Freudenburg	235	028	05	76831	Göcklingen	337	031	05
67159	Friedelsheim	332	020	06	56244	Goddert	143	022	07
57520	Friedewald	132	036	03	56290	Gödenroth	140	042	03
51598	Friesenhagen	132	037	07	55720	Gollenberg	134	031	02
55278	Friesenheim	339	018	07	67307	Göllheim	333	026	03
66903	Frohnhofen	336	027	05	67377	Gommersheim	337	032	03
55471	Fronhofen	140	039	07	67724	Gonbach	333	027	06
56132	Frücht	141	044	01	54595	Gondenbrett	232	227	06
53533	Fuchshofen	131	022	01	56283	Gondershausen	140	043	02
55546	Fürfeld	133	032	01	54647	Gondorf	232	044	02
57539	Fürthen	132	038	06	53498	Gönnersdorf	131	025	03
67136	Fußgönheim	338	008	04	54584	Gönnersdorf	233	028	05
G					67161	Gönnheim	332	022	06
55288	Gabsheim	331	029	06	56412	Görgeshausen	143	023	04
56412	Gackenbach	143	020	04	54472	Gornhausen	231	040	01
56651	Galenberg	131	204	04	55624	Gösenroth	134	030	04
56761	Gamlen	135	033	02	76857	Gossersweiler-Stein	337	033	01
56294	Gappenach	137	027	02	54470	Graach an der Mosel	231	041	01
55435	Gau-Algesheim, Stadt	339	019	03	54426	Gräfendhron	231	042	06
55599	Gau-Bickelheim	331	030	05	53501	Grafschaft	131	090	00
55296	Gau-Bischofsheim	339	020	02	54533	Gransdorf	232	228	04
67294	Gauersheim	333	022	04	54533	Greimerath	231	044	03
67822	Gaugrehweiler	333	023	01	54314	Greimerath	235	033	02
55234	Gau-Heppenheim	331	031	01	56814	Greimersburg	135	036	01
55239	Gau-Odernheim	331	032	01	56858	Grenderich	135	037	05
55578	Gau-Weinheim	331	033	06	55608	Griebelschied	134	032	03
57580	Gebhardshain	132	039	05	66903	Gries	336	032	05
55595	Gebroth	133	033	06	54413	Grimburg	235	035	01
54552	Gefell	233	025	01	55459	Grolsheim	339	022	08
57627	Gehlert	143	223	02	66501	Großbundenbach	340	209	08
55490	Gehlweiler	140	040	04	67483	Großfischlingen	337	035	03
67724	Gehrweiler	333	024	05	56412	Großholbach	143	024	04
54675	Geichlingen	232	040	05	54619	Großkampenbergr	232	229	01
56379	Geilnau	141	045	03	67229	Großkarlbach	332	023	03
67715	Geiselberg	340	012	06	54608	Großlangenfeld	232	230	06
54413	Geisfeld	235	030	01	54534	Großlittgen	231	046	03
56357	Geisig	141	046	06	56276	Großmaischeid	138	023	03
53539	Gelenberg	233	212	04	67259	Großniedesheim	338	009	03
56357	Gemmerich	141	047	07	56472	Großseifen	143	227	01
54673	Gemünd	232	041	05	66484	Großsteinhausen	340	210	08
55490	Gemünden	140	041	04	67745	Grumbach	336	033	04
56459	Gemünden	143	224	09	57520	Grünebach	132	042	02
55457	Gensingen	339	021	08	67269	Grünstadt, Stadt	332	024	00
54675	Gentingen	232	042	05	56459	Guckheim	143	228	09
55743	Gerach	134	028	03	65558	Gückingingen	141	049	03
67813	Gerbach	333	025	05	55452	Guldental	133	035	04
66894	Gerhardsbrunn	335	011	01	56593	Güllesheim	132	043	04
56751	Gering	137	029	02	55597	Gumbsheim	331	035	05
76726	Germersheim, Stadt	334	007	00	56767	Gunderath	233	213	04
67229	Gerolsheim	332	021	03	67598	Gundersheim	331	036	04
54568	Gerolstein, Stadt	233	026	02	67724	Gundersweiler	333	028	05
56825	Gevenich	135	034	03	67599	Gundheim	331	037	04
57610	Gieleroth	132	040	01	67583	Guntersblum	339	024	04
54424	Gielert	231	035	06	54413	Gusenburg	235	036	01
56294	Gierschnach	137	030	02	54317	Gusterath	235	037	04
57632	Giershausen	132	041	04	56370	Gutenacker	141	050	05
54614	Giesdorf	232	224	06	55595	Gutenberg	133	036	06
57612	Giesenhausen	143	225	02	54317	Gutweiler	235	038	04
56825	Gillenbeuren	135	035	03	H				
54558	Gillenfeld	233	027	01	54597	Habscheid	232	231	06
54298	Gilzem	232	225	03	57627	Hachenburg, Stadt	143	229	02
67578	Gimbsheim	331	034	02	55546	Hackenheim	133	037	01
55767	Gimbweiler	134	029	02	76767	Hagenbach	334	008	02
54657	Gindorf	232	043	04	56850	Hahn	140	044	04
67742	Ginsweiler	336	029	04	56244	Hahn am See	143	232	08
54533	Gipperath	231	036	03	56472	Hahn bei Marienberg	143	231	01
56459	Girkenroth	143	226	09	55606	Hahnenbach	133	038	03
56412	Girod	143	021	04	55278	Hahnheim	339	025	07

PLZ	Gemeindenname	KR	GE	VG	PLZ	Gemeindenname	KR	GE	VG
65623	Hahnstätten	141	051	04	55490	Henau	140	050	04
55776	Hahnweiler	134	033	01	55619	Hennweiler	133	043	03
56357	Hainau	141	110	07	66909	Henschtal	336	037	02
76835	Hainfeld	337	036	03	54314	Hentern	235	043	02
56457	Halbs	143	233	09	55758	Herborn	134	038	03
67826	Hallgarten	133	039	02	54673	Herbstmühle	232	049	05
54611	Hallschlag	233	214	05	66871	Herchweiler	336	039	03
54646	Halsdorf	232	045	02	57562	Herdorf, Stadt	132	050	00
56283	Halsenbach	140	045	02	54662	Herforst	232	050	07
65582	Hambach	141	052	03	55452	Hergenveld	133	044	06
56761	Hambuch	135	038	02	56457	Hergenroth	143	238	09
57577	Hamm (Sieg)	132	044	06	76872	Hergersweiler	337	037	02
54636	Hamm	232	046	02	54317	Herl	235	044	04
67580	Hamm am Rhein	331	038	02	66919	Hermersberg	340	016	06
56598	Hammerstein	138	024	02	54411	Hermeskeil, Stadt	235	045	01
55234	Hangen-Weisheim	331	039	04	56368	Herold	141	054	05
67374	Hanhofen	338	010	02	67742	Herren-Sulzbach	336	040	04
56316	Hanroth	138	025	05	56729	Herresbach	137	035	03
57572	Harbach	132	045	07	55756	Herrstein	134	039	03
56579	Hardert	138	026	06	56249	Herschbach	143	029	07
56472	Hardt	143	234	01	56414	Herschbach (Oberwesterwald)	143	239	08
54649	Hargarten	232	233	01	66919	Herschberg	340	017	07
55595	Hargesheim	133	040	06	53518	Herschbroich	131	028	01
56307	Harschbach	138	027	05	66909	Herschweiler-Pettersheim	336	041	02
53520	Harscheid	131	026	01	54597	Hersdorf	232	332	06
54617	Harspelt	232	234	01	67273	Herxheim am Berg	332	026	02
56244	Hartenfels	143	025	07	76863	Herxheim bei Landau/Pfalz	337	038	04
67376	Harthausen	338	011	02	76863	Herxheimweyher	337	039	04
56459	Härtlingen	143	230	09	54619	Herzfeld	232	240	01
55296	Harxheim	339	026	02	67258	Heßheim	338	012	03
54533	Hasborn	231	049	03	56865	Hesweiler	135	041	05
66871	Haschbach am Remigiusberg	336	034	03	66919	Hettenhausen	340	018	07
56858	Haserich	135	039	05	67310	Hettenleidelheim	332	027	04
57635	Hasselbach	132	046	01	55758	Hettenrodt	134	040	03
56288	Hasselbach	140	046	03	54523	Hetzerrath	231	053	08
67454	Haßloch	332	025	00	67259	Heuchelheim bei Frankenthal	338	013	03
57644	Hattert	143	235	02	76831	Heuchelheim-Klingen	337	040	05
55767	Hattgenstein	134	034	02	57612	Heupelzen	132	051	01
76770	Hatzenbühl	334	009	03	57627	Heuzert	143	240	02
56332	Hatzenport	137	208	06	57612	Hilgenroth	132	052	01
76846	Hauenstein	340	014	02	56206	Hilgert	143	030	03
66851	Hauptstuhl	335	012	05	54576	Hillesheim, Stadt	233	029	03
56761	Hauroth	135	040	02	67586	Hillesheim	339	028	04
56291	Hausbay	140	047	02	56204	Hillscheid	143	031	03
55608	Hausen	134	035	04	54426	Hilscheid	231	054	06
53547	Hausen (Wied)	138	007	08	66957	Hilst	340	019	03
56745	Hausten	137	034	03	56357	Himmighofen	141	055	07
67742	Hausweiler	336	035	04	55743	Hintertiefenbach	134	041	03
55481	Hecken	140	048	04	66999	Hinterweidenthal	340	020	02
53506	Heckenbach	131	027	02	54570	Hinterweiler	233	030	01
54518	Heckenmünster	231	050	08	54316	Hinzenburg	235	046	04
54619	Heckhuscheid	232	236	06	54421	Hinzert-Pöler	235	047	01
54429	Heddert	235	040	02	67756	Hinzweiler	336	042	07
67753	Hefersweiler	336	036	07	65558	Hirschberg	141	057	03
54426	Heidenburg	231	204	06	55483	Hirschfeld (Hunsrück)	140	053	04
55262	Heidesheim am Rhein	339	027	05	67732	Hirschhorn/Pfalz	335	014	06
54518	Heidweiler	231	051	08	66996	Hirschthal	340	021	01
54673	Heilbach	232	047	05	56729	Hirten	137	036	03
56412	Heilberscheid	143	026	04	57635	Hirz-Maulsbach	132	053	01
54636	Heilenbach	232	048	02	54646	Hisel	232	052	02
67699	Heiligenmoschel	335	013	07	55234	Hochborn	331	011	04
56412	Heiligenroth	143	027	04	67126	Hochdorf-Assenheim	338	014	01
55779	Heimbach	134	036	01	54472	Hochscheid	231	056	01
57629	Heimborn	143	236	02	67691	Hochspeyer	335	015	03
55606	Heimweiler	133	041	03	76879	Hochstadt (Pfalz)	337	041	07
55483	Heinzenbach	140	049	04	55585	Hochstätten	133	045	02
55606	Heinzenberg	133	042	03	56767	Höchstberg	233	215	04
67742	Heinzenhausen	336	038	04	57629	Höchstenbach	143	241	02
54614	Heisdorf	232	238	06	55606	Hochstetten-Dhaun	133	046	03
65558	Heistenbach	141	053	03	54316	Hockweiler	235	048	07
56244	Helferskirchen	143	028	10	56472	Hof	143	243	01
56479	Hellenhahn-Schellenberg	143	237	06	53534	Hoffeld	131	030	01
55758	Hellertshausen	134	037	04	66989	Höheinöd	340	022	06
57612	Helmenzen	132	047	01	66989	Höheischweiler	340	023	05
57612	Helmeroth	132	048	01	54570	Hohenfels-Essingen	233	033	02
67716	Heltersberg	340	015	06	56746	Hohenleimbach	131	206	04
57612	Hemmelzen	132	049	01	67744	Hohenöllen	336	043	04

PLZ	Gemeindename	KR	GE	VG	PLZ	Gemeindename	KR	GE	VG
67591	Hohen-Sülzen	331	041	03	55218	Ingelheim am Rhein, große kreisangehörige Stadt	339	030	00
66989	Höhfröschen	340	024	05	54636	Ingendorf	232	062	02
56462	Höhn	143	242	09	76865	Insheim	337	044	04
56203	Höhr-Grenzhausen, Stadt	143	032	03	53520	Insul	131	034	01
56412	Holler	143	033	04	55566	Ippenschied	133	050	07
56288	Hollnich	140	055	03	56843	Irmenach	231	501	07
54668	Holsthum	232	053	03	56479	Irmtraut	143	246	06
56379	Holzappel	141	059	03	54666	Irrel	232	063	03
55469	Holzbach	140	056	07	54689	Irrhausen	232	245	01
54316	Holzerath	235	050	04	54451	Irsch	235	052	05
56357	Holzhausen an der Haide	141	060	07	56271	Isenburg	138	031	03
65558	Holzheim	141	061	03	57612	Isert	132	058	01
56479	Homburg	143	244	06	65558	Isselbach	141	064	03
67744	Homburg	336	044	04					
56379	Hömberg	141	058	06					
54675	Hommerdingen	232	054	05	J				
53518	Honerath	131	032	01					
53506	Hönningen	131	029	02	67814	Jakobsweiler	333	035	04
54538	Hontheim	231	057	02	55592	Jeckenbach	133	051	05
67744	Hoppstädten	336	045	04	66887	Jettenbach	336	048	07
55768	Hoppstädten-Weiersbach	134	042	02	76751	Jockgrim	334	012	03
54497	Horath	231	058	06	54689	Jucken	232	246	01
55606	Horbach	133	047	03	55270	Jugenheim in Rheinhessen	339	031	06
56412	Horbach	143	034	04	54584	Jünkerath	233	035	05
66851	Horbach	340	025	06					
55483	Horbruch	134	043	04	K				
76771	Hördt	334	011	06	56459	Kaden	143	247	09
56379	Horhausen	141	062	03	56337	Kadenbach	143	039	04
56593	Horhausen (Westerwald)	132	055	04	56761	Kaifenheim	135	043	02
67724	Höringen	333	030	06	56829	Kail	135	044	04
55469	Horn	140	058	07	56759	Kaisersesch, Stadt	135	045	02
66500	Hornbach, Stadt	340	211	08	67653	Kaiserslautern, kreisfreie Stadt	312	000	00
56766	Horperath	233	216	04	53505	Kalenborn	131	036	02
55457	Horrweiler	339	029	08	56759	Kalenborn	135	046	02
66887	Horschbach	336	046	01	54570	Kalenborn-Scheuern	233	036	02
54552	Hörscheid	233	031	01	67822	Kalkofen	333	036	01
54552	Hörschhausen	233	032	04	67169	Kallstadt	332	028	02
54664	Hosten	232	055	07	56294	Kalt	137	041	02
55758	Hottenbach	134	044	04	53520	Kaltenborn	131	037	01
57537	Hövels	132	054	08	56220	Kaltenengers	137	209	08
56412	Hübingen	143	036	04	65558	Kaltenholzhausen	141	065	04
56479	Hüblingen	143	245	06	56206	Kammerforst	143	040	03
55595	Hüffelsheim	133	048	06	56341	Kamp-Bornhofen	141	066	02
66909	Hüffler	336	047	02	76870	Kandel, Stadt	334	013	04
53520	Hümmel	131	033	01	54441	Kanzem	235	055	03
53547	Hümmerich	138	030	06	76889	Kapellen-Drusweiler	337	045	02
56414	Hundsangen	143	037	08	56767	Kaperich	233	217	04
55621	Hundsbach	133	049	05	55483	Kappel	140	062	04
56235	Hundsorf	143	038	05	67744	Kappeln	336	049	04
56281	Hungenroth	140	060	02	76889	Kapsweyer	337	046	02
56355	Hunzel	141	063	07	56281	Karbach	140	063	02
54518	Hupperath	231	062	08	54534	Karl	231	065	03
66882	Hütschenhausen	335	016	08	54673	Karlshausen	232	064	05
54673	Hütten	232	056	05	53547	Kasbach-Ohlenberg	138	501	04
54636	Hütterscheid	232	057	02	54668	Kaschenbach	232	065	03
54636	Hüttingen an der Kyll	232	058	02	56357	Kasdorf	141	067	07
54675	Hüttingen bei Lahr	232	059	05	54317	Kasel	235	056	04
					66894	Käshofen	340	212	08
I					56288	Kastellaun, Stadt	140	064	03
55743	Idar-Oberstein, große kreisangehörige Stadt	134	045	00	54441	Kastel-Staadt	235	057	05
57612	Idelberg	132	056	01	67806	Katzenbach	333	037	05
54636	Idenheim	232	060	02	56368	Katzenelnbogen, Stadt	141	068	05
54636	Idesheim	232	061	02	67734	Katzweiler	335	017	06
54298	Igel	235	051	07	54552	Katzwinkel	233	037	04
67294	Ilbesheim	333	031	04	57581	Katzwinkel (Sieg)	132	080	08
76831	Ilbesheim bei Landau in der Pfalz	337	042	05	56349	Kaub, Stadt	141	069	08
56814	Illerich	135	042	02	57520	Kausen	132	059	05
54552	Immerath	233	034	01	56355	Kehlbach	141	070	07
54426	Immert	231	064	06	56729	Kehrig	137	043	03
67308	Immesheim	333	032	03	55471	Keidelheim	140	065	07
76831	Impflingen	337	043	05	53539	Kelberg	233	218	04
67817	Imsbach	333	033	06	54427	Kell am See	235	058	02
67808	Imsweiler	333	034	05	55606	Kellenbach	133	202	03
57610	Ingelbach	132	057	01	56132	Kemmenau	141	071	01

PLZ	Gemeindenname	KR	GE	VG	PLZ	Gemeindenname	KR	GE	VG
67742	Lauterecken, Stadt	336	058	04					
67308	Lautersheim	333	041	03					
56355	Lautert	141	078	07					
56472	Lautzenbrücken	143	255	01					
55483	Lautzenhausen	140	082	04					
56332	Lehmen	137	504	06					
54619	Leidenborn	232	259	01					
56759	Leienkaul	135	502	02					
53518	Leimbach	131	044	01					
54673	Leimbach	232	073	05					
66978	Leimen	340	027	04					
76774	Leimersheim	334	016	06					
56291	Leiningen	140	084	02					
76829	Leinsweiler	337	051	05					
55767	Leisel	134	050	02					
55779	Leitzweiler	134	051	01					
54340	Leiwien	235	074	06					
66969	Lemberg	340	028	03					
67823	Lettweiler	133	058	05					
53547	Leubsdorf	138	037	04					
56244	Leuterod	143	042	10					
56599	Leutesdorf	138	038	02					
54619	Lichtenborn	232	260	01					
56479	Liebenscheid	143	256	06					
55494	Liebshausen	140	085	05					
56290	Lieg	135	053	04					
54597	Lierfeld	232	261	01					
56357	Lierschied	141	079	08					
56858	Liesenich	135	054	05					
54470	Lieser	231	075	01					
54636	Ließem	232	074	02					
55606	Limbach	133	059	03					
57629	Limbach	143	257	02					
67117	Limburgerhof	338	017	00					
53506	Lind	131	047	02					
56729	Lind	137	063	03					
57629	Linden	143	258	02					
66851	Linden	335	023	04					
67473	Lindenberghaus	332	034	05					
55481	Lindenschied	140	086	04					
67360	Lingenfeld	334	017	05					
56291	Lingerhahn	140	087	02					
56317	Linkenbach	138	040	05					
53545	Linz am Rhein, Stadt	138	041	04					
56357	Lipporn	141	080	07					
56767	Lirstal	233	224	04					
54587	Lissendorf	233	041	05					
57629	Lochum	143	259	02					
56332	Löf	137	214	06					
67727	Lohnsfeld	333	042	06					
67744	Lohnweiler	336	060	04					
65558	Lohrheim	141	081	04					
67744	Löllbach	133	060	05					
56357	Lollschied	141	082	06					
54338	Longen	235	077	06					
54472	Longkamp	231	077	01					
54340	Longuich	235	078	06					
56295	Lonnig	137	065	02					
55237	Lonsheim	331	043	01					
54317	Lorscheid	235	080	04					
55296	Lörzweiler	339	034	02					
54492	Lösnich	231	076	01					
56843	Lötzbeuren	231	206	07					
57629	Luckenbach	143	260	02					
54424	Lückenburg	231	078	06					
67059	Ludwigshafen am Rhein, kreisfreie Stadt	314	000	00					
55278	Ludwigshöhe	339	035	04					
66996	Ludwigswinkel	340	029	01					
76848	Lug	340	030	02					
54597	Lünebach	232	262	01					
67363	Lustadt	334	018	05					
56290	Lütz	135	056	04					
56826	Lutzerath	135	057	03					
54617	Lützkampen	232	263	01					
56729	Luxem	137	066	03					
56346	Lykershausen	141	083	08					
					M				
56290	Macken				56290	Macken	137	215	06
67686	Mackenbach				67686	Mackenbach	335	024	09
55758	Mackenrodt				55758	Mackenrodt	134	052	03
56459	Mähren				56459	Mähren	143	502	08
67487	Maikammer				67487	Maikammer	337	052	06
55116	Mainz, kreisfreie Stadt				55116	Mainz, kreisfreie Stadt	315	000	00
56291	Maisborn				56291	Maisborn	140	089	02
55481	Maitzborn				55481	Maitzborn	140	090	04
57629	Malberg				57629	Malberg	132	066	05
54655	Malberg				54655	Malberg	232	075	04
54655	Malbergweich				54655	Malbergweich	232	076	04
54426	Malborn				54426	Malborn	231	079	06
57636	Mammelzen				57636	Mammelzen	132	067	01
55595	Mandel				55595	Mandel	133	061	06
54429	Mandern				54429	Mandern	235	081	02
54531	Manderscheid, Stadt				54531	Manderscheid, Stadt	231	080	03
54649	Manderscheid				54649	Manderscheid	232	264	01
56769	Mannebach				56769	Mannebach	233	225	04
54441	Mannebach				54441	Mannebach	235	082	05
67822	Mannweiler-Cölln				67822	Mannweiler-Cölln	333	043	01
55413	Manubach				55413	Manubach	339	036	01
56357	Marienfels				56357	Marienfels	141	084	07
56269	Marienhäuser				56269	Marienhäuser	138	201	03
56242	Marienrachdorf				56242	Marienrachdorf	143	044	07
54484	Maring-Noviand				54484	Maring-Noviand	231	081	01
67297	Marnheim				67297	Marnheim	333	045	04
56271	Maroth				56271	Maroth	143	045	07
66894	Martins Höhe				66894	Martins Höhe	335	203	01
55627	Martinstein				55627	Martinstein	133	062	07
57627	Marzhausen				57627	Marzhausen	143	261	02
56761	Masburg				56761	Masburg	135	058	02
66506	Maßweiler				66506	Maßweiler	340	217	05
56869	Mastershausen				56869	Mastershausen	140	204	03
54597	Masthorn				54597	Masthorn	232	265	06
66909	Matzenbach				66909	Matzenbach	336	107	02
54597	Matzerath				54597	Matzerath	232	266	06
67294	Mauchenheim				67294	Mauchenheim	331	044	01
57520	Mauden				57520	Mauden	132	068	03
54649	Mauel				54649	Mauel	232	267	01
66500	Mauschbach				66500	Mauschbach	340	218	08
67133	Maxdorf				67133	Maxdorf	338	018	04
56244	Maxsain				56244	Maxsain	143	046	07
56727	Mayen, große kreisangehörige Stadt				56727	Mayen, große kreisangehörige Stadt	137	068	00
53508	Mayschoß				53508	Mayschoß	131	049	02
54636	Meckel				54636	Meckel	232	077	02
55606	Meckenbach				55606	Meckenbach	133	063	03
55767	Meckenbach				55767	Meckenbach	134	053	02
67149	Meckenheim				67149	Meckenheim	332	035	01
67744	Medard				67744	Medard	336	061	04
55566	Meddersheim				55566	Meddersheim	133	064	07
54531	Meerfeld				54531	Meerfeld	231	082	03
67735	Mehlbach				67735	Mehlbach	335	025	06
67678	Mehlingen				67678	Mehlingen	335	026	02
57635	Mehren				57635	Mehren	132	069	01
54552	Mehren				54552	Mehren	233	042	01
54346	Mehring				54346	Mehring	235	083	06
56584	Meinborn				56584	Meinborn	138	042	06
54570	Meisburg				54570	Meisburg	233	043	01
55590	Meisenheim, Stadt				55590	Meisenheim, Stadt	133	065	05
56581	Melsbach				56581	Melsbach	138	043	06
56743	Mendig, Stadt				56743	Mendig, Stadt	137	069	04
55490	Mengerschied				55490	Mengerschied	140	092	07
54310	Menningen				54310	Menningen	232	078	03
57629	Merkelbach				57629	Merkelbach	143	262	02
54597	Merlscheid				54597	Merlscheid	232	270	01
56283	Mermuth				56283	Mermuth	140	093	02
54426	Merschbach				54426	Merschbach	231	083	06
54318	Mertesdorf				54318	Mertesdorf	235	085	04
67271	Mertesheim				67271	Mertesheim	332	036	03
56753	Mertloch				56753	Mertloch	137	070	02
55627	Merxheim				55627	Merxheim	133	066	07
66978	Merzalben				66978	Merzalben	340	031	04
54439	Merzkirchen				54439	Merzkirchen	235	154	05

PLZ	Gemeindenname	KR	GE	VG	PLZ	Gemeindenname	KR	GE	VG
76889	Niederhorbach	337	055	02	56651	Oberdürenbach	131	059	04
55758	Niederhosenbach	134	059	03	54578	Oberehe-Stroheich	233	054	03
57589	Niederirsen	132	077	06	56412	Oberelbert	143	057	04
67700	Niederkirchen	335	029	07	56767	Oberelz	233	230	04
67150	Niederkirchen bei Deidesheim	332	039	01	56414	Obererbach	143	058	08
55469	Niederkumbd	140	106	07	57612	Obererbach (Westerwald)	132	081	01
54614	Niederlauch	232	276	06	56332	Oberfell	137	220	06
66879	Niedermohr	335	030	08	56370	Oberfischbach	141	101	05
67822	Niedermoschel	333	051	01	55234	Ober-Flörsheim	331	052	01
65629	Niederneisen	141	095	04	54675	Obergeckler	232	096	05
54533	Niederöfflingen	231	095	03	56237	Oberhaid	143	059	05
55268	Nieder-Olm	339	042	06	55765	Oberhambach	134	063	02
76889	Niederotterbach	337	056	02	76887	Oberhausen	337	058	02
54649	Niederpierscheid	232	277	01	67822	Oberhausen an der Appel	333	053	01
54675	Niederraden	232	090	05	55585	Oberhausen an der Nahe	133	074	02
56479	Niederroßbach	143	274	06	55606	Oberhausen bei Kirn	133	073	03
56244	Niedersayn	143	275	10	55413	Oberheimbach	339	045	01
54533	Niederscheidweiler	231	096	03	55437	Ober-Hilbersheim	339	046	03
76891	Niederschlettenbach	340	033	01	56587	Oberhonnefeld-Gierend	138	053	06
55487	Niedersohren	140	107	04	55758	Oberhosenbach	134	064	03
54570	Niederstadtfeld	233	052	01	57635	Oberirsen	132	082	01
66879	Niederstaufenbach	336	068	01	54533	Oberkail	232	282	04
54634	Niederstedem	232	091	02	55624	Oberkirn	134	065	04
56593	Niedersteinebach	132	078	04	57641	Oberlahr	132	083	04
56291	Niedert	140	108	02	54608	Oberlascheid	232	283	06
56368	Niedertiefenbach	141	096	05	54614	Oberlauch	232	284	06
56357	Niederwallmenach	141	097	07	67823	Obermoschel, Stadt	333	054	01
57614	Niederwambach	138	050	05	57638	Obernau	132	084	04
55491	Niederweiler	140	109	04	67821	Oberndorf	333	055	01
54636	Niederweiler	232	092	02	65558	Oberneisen	141	102	04
54668	Niederweis	232	093	03	66919	Obernheim-Kirchenarnbach	340	219	07
56179	Niederwerth	137	218	07	56379	Obernhof	141	103	06
55234	Nieder-Wiesen	331	051	01	54533	Oberöfflingen	231	100	03
55758	Niederwörresbach	134	060	03	55270	Ober-Olm	339	047	06
56651	Niederzissen	131	055	04	76889	Oberotterbach	337	059	02
54646	Niehl	232	094	05	54649	Oberpierscheid	232	285	01
54518	Niersbach	231	504	08	56587	Oberraden	138	054	06
55283	Nierstein	339	043	07	55758	Oberreidenbach	134	066	03
56132	Nievern	141	098	01	56479	Oberrod	143	282	06
54612	Nimshuscheid	232	279	06	56479	Oberroßbach	143	283	06
54614	Nimsreuland	232	280	06	54533	Oberscheidweiler	231	101	03
57645	Nister	143	276	02	76889	Oberschlettenbach	337	060	02
56472	Nisterau	143	277	01	66957	Obersimten	340	036	03
56472	Nisterberg	132	079	03	54570	Oberstadtfeld	233	055	01
56477	Nister-Möhrendorf	143	278	06	66879	Oberstaufenbach	336	071	01
57647	Nistertal	143	279	01	54634	Oberstedem	232	097	02
54453	Nittel	235	095	03	56593	Obersteinebach	132	085	04
56729	Nitz	233	228	04	55596	Oberstreit	133	075	06
56357	Nochern	141	099	08	67271	Obersülzen	332	040	03
55767	Nohen	134	061	02	56357	Obertiefenbach	141	104	07
54578	Nohn	233	229	03	56357	Oberwallmenach	141	105	07
56412	Nomborn	143	055	04	57614	Oberwambach	132	086	01
56291	Norath	140	110	02	54636	Oberweiler	232	098	02
56242	Nordhofen	143	056	07	67756	Oberweiler im Tal	336	072	07
55585	Norheim	133	071	02	67752	Oberweiler-Tiefenbach	336	073	07
57629	Norken	143	280	01	54636	Oberweis	232	099	02
56283	Nörtershausen	137	219	06	55430	Oberwesel, Stadt	140	112	06
76891	Nothweiler	340	034	01	56379	Oberwies	141	106	06
66989	Nünschweiler	340	035	05	67294	Oberwiesen	333	056	04
53520	Nürburg	131	058	01	55758	Oberwörresbach	134	067	03
54675	Nusbaum	232	095	05	56651	Oberzissen	131	060	04
67759	Nußbach	336	069	07	67283	Obrigheim (Pfalz)	332	041	03
55569	Nußbaum	133	072	07	56299	Ochtendung	137	086	02
					53545	Ockenfels	138	055	04
					55437	Ockenheim	339	048	03
O					54441	Ockfen	235	098	05
					67748	Odenbach	336	074	04
55481	Ober Kostenz	140	111	04	55571	Odernheim am Glan	133	076	07
56414	Oberahr	143	281	08	56357	Oelsberg	141	107	07
66871	Oberalben	336	070	03	76877	Offenbach an der Queich	337	061	07
66851	Oberarnbach	335	031	05	67749	Offenbach-Hundheim	336	075	04
56355	Oberbachheim	141	100	07	55234	Offenheim	331	053	01
54578	Oberbettingen	233	053	03	67591	Offstein	331	054	03
54331	Oberbillig	235	096	03	53520	Ohlenhard	131	062	01
55767	Oberbrombach	134	062	02	55469	Ohlweiler	140	113	07
55413	Oberdiebach	339	044	01	66903	Ohmbach	336	076	05
57639	Oberdreis	138	052	05	54316	Ollmuth	235	100	04

PLZ	Gemeindename	KR	GE	VG	PLZ	Gemeindename	KR	GE	VG
54689	Olmscheid	232	287	01	56305	Puderbach	138	057	05
67737	Olsbrücken	335	033	06	56862	Pünderich	135	073	05
54646	Olsdorf	232	100	02					
57612	Ölsen	132	087	01					
54597	Olzheim	232	288	06					
54456	Onsdorf	235	101	03	Q				
55276	Oppenheim, Stadt	339	049	07	66851	Queidersbach	335	037	04
55469	Oppertshausen	140	115	07	53518	Quiddelbach	131	066	01
67294	Orbis	333	057	04	56242	Quirnbach	143	061	07
54298	Orenhofen	232	289	07	66909	Quirnbach/Pfalz	336	501	02
57632	Orfgen	132	088	04	67280	Quirnheim	332	042	03
54595	Orlenbach	232	290	06					
54597	Ormонт	233	232	05					
54655	Orsfeld	232	101	04	R				
54518	Osann-Monzel	231	103	08					
54317	Osburg	235	103	04	57612	Racksen	132	092	01
56340	Osterspai	141	108	02	54310	Ralingen	235	111	07
67574	Osthofen, Stadt	331	055	00	76857	Ramberg	337	064	01
67731	Otterbach	335	034	06	66887	Rammelsbach	336	079	01
67697	Otterberg, Stadt	335	035	07	67305	Ramsen	333	060	02
67308	Ottersheim	333	058	03	66877	Ramstein-Miesenbach, Stadt	335	038	08
76879	Ottersheim bei Landau	334	023	01	56235	Ransbach-Baumbach, Stadt	143	062	05
67166	Otterstadt	338	021	05	76829	Ranschbach	337	065	05
56244	Ötzingen	143	060	10	67808	Ransweiler	333	061	05
55606	Otzweiler	133	077	03	54413	Rascheid	235	112	01
					67744	Rathskirchen	333	201	05
P					66887	Rathweiler	336	081	01
54439	Palzem	235	104	05	57614	Ratzert	138	058	05
54531	Pantenburg	231	104	03	56316	Raubach	138	059	05
56865	Panzweiler	135	070	05	55592	Raumbach	133	081	05
55288	Partenheim	331	056	06	55471	Ravengiersburg	140	119	07
54314	Paschel	235	105	02	56850	Raversbeuren	140	120	04
56348	Patersberg	141	109	08	55469	Rayerschied	140	121	07
54668	Peffingen	232	103	03	53506	Rech	131	068	02
54331	Pellingen	235	106	03	56370	Reckenroth	141	113	05
54570	Pelm	233	056	02	55481	Reckershausen	140	122	04
55430	Perscheid	140	116	06	55566	Rehbach	133	082	07
66989	Petersberg	340	037	05	55592	Rehborn	133	083	05
57632	Peterslahr	132	089	04	56479	Rehe	143	285	06
56858	Peterswald-Löffelscheid	135	071	05	66907	Rehweiler	336	082	02
55546	Pfaffen-Schwabenheim	133	078	01	55471	Reich	140	123	07
56291	Pfalzfeld	140	117	02	55776	Reichenbach	134	068	01
66871	Pfeffelbach	336	077	03	66879	Reichenbach-Steegen	335	501	09
54662	Phillippsheim	232	104	07	56357	Reichenberg	141	114	08
54647	Pickließem	232	105	04	67759	Reichsthal	333	202	05
54498	Piesport	231	105	05	66871	Reichweiler	336	084	03
56753	Pillig	137	087	02	56865	Reidenhausen	135	074	05
54649	Pintesfeld	232	291	01	66507	Reifenberg	340	220	05
66953	Pirmasens, kreisfreie Stadt	317	000	00	57632	Reiferscheid	132	093	04
54595	Pittenbach	232	292	06	54619	Reiff	232	297	01
56637	Plaidt	137	088	01	67829	Reiffelbach	133	084	05
54673	Plascheid	232	106	05	53520	Reifferscheid	131	069	01
54518	Platten	231	107	08	56861	Reil	231	110	02
56593	Pleckhausen	132	090	04	53539	Reimerath	233	233	04
54518	Plein	231	108	08	54421	Reinsfeld	235	114	01
76889	Pleisweiler-Oberhofen	337	062	02	54689	Reipeldingen	232	298	01
55576	Pleitersheim	133	080	01	67753	Reipoltskirchen	336	085	07
55469	Pleizenhausen	140	118	07	56357	Reitzenhain	141	115	08
54597	Plütscheid	232	293	01	67753	Reisberg	336	086	07
54316	Pluwig	235	107	04	53424	Remagen, Stadt	131	070	00
56357	Pohl	141	111	06	56579	Rengsdorf	138	061	06
56751	Polch, Stadt	137	089	02	56477	Rennerod, Stadt	143	286	06
54340	Pölich	235	108	06	56769	Retterath	233	234	04
56829	Pommern	135	072	04	57635	Rettersen	132	094	01
53534	Pomster	131	065	01	56357	Rettershain	141	116	07
56459	Pottum	143	284	09	56370	Rettert	141	117	05
57589	Pracht	132	091	06	56727	Reudelsterz	137	092	03
56346	Prath	141	112	08	54597	Reuth	233	235	05
54689	Preischeid	232	294	01	55624	Rhaunen	134	069	04
54664	Preist	232	107	07	55494	Rheinböllen	140	125	05
54597	Pronsfeld	232	295	06	53619	Rheinbreitbach	138	062	07
54595	Prüm, Stadt	232	296	06	56598	Rheinbrohl	138	063	02
54668	Prümzurlay	232	108	03	76764	Rhein zabern	334	024	03
					56321	Rhens, Stadt	137	221	05
					76835	Rhodt unter Rietburg	337	066	03

PLZ	Gemeindename	KR	GE	VG	PLZ	Gemeindename	KR	GE	VG
55270	Schwabenheim an der Selz	339	051	03	56322	Spay	137	223	05
56281	Schwall	140	140	02	54662	Speicher	232	123	07
76848	Schwanheim	340	047	02	56288	Spesenroth	140	147	03
55481	Schwarzen	140	141	04	56746	Spessart	131	208	04
54533	Schwarzenborn	231	116	03	67346	Speyer, kreisfreie Stadt	318	000	00
55629	Schwarzerden	133	205	03	55288	Spiesheim	331	061	06
67685	Schwedelbach	335	043	09	76848	Spirkelbach	340	049	02
67365	Schwegenheim	334	028	05	55595	Sponheim	133	101	06
54338	Schweich, Stadt	235	125	06	55576	Sprendlingen	339	056	08
76889	Schweigen-Rechtenbach	337	071	02	55271	Stadecken-Elsheim	339	057	06
56377	Schweighausen	141	127	06	54589	Stadtkyll	233	240	05
76889	Schweighofen	337	072	02	67808	Stahlberg	333	073	05
67744	Schweinschied	133	092	05	56412	Stahlhofen	143	072	04
67808	Schweisweiler	333	069	06	56459	Stahlhofen am Wiesensee	143	293	09
66957	Schweix	340	048	03	67816	Standenbühl	333	074	03
55444	Schweppenhausen	133	093	08	56843	Starkenbourg	231	120	07
55624	Schwerbach	134	079	04	55568	Staudernheim	133	102	07
54597	Schwirzheim	232	305	06	56424	Staudt	143	073	10
55767	Schwollen	134	080	02	56276	Stebach	138	069	03
56479	Seck	143	292	06	54597	Steffeln	233	241	05
56377	Seelbach	141	128	06	57614	Steimel	138	070	05
57632	Seelbach (Westerwald)	132	103	04	66851	Steinalben	340	050	06
57577	Seelbach bei Hamm (Sieg)	132	102	06	56291	Steinbach	140	148	05
67744	Seelen	333	203	05	67808	Steinbach am Donnersberg	333	075	06
55629	Seesbach	133	094	07	66909	Steinbach am Glan	336	096	02
54636	Seffern	232	119	02	55599	Stein-Bockenheim	331	062	05
54636	Sefferweich	232	120	02	54655	Steinborn	232	313	04
54518	Sehlem	231	117	08	57629	Steinebach an der Wied	143	294	02
55444	Seibersbach	133	095	08	57520	Steinebach/Sieg	132	107	05
57632	Seifen	132	104	04	54552	Steineberg	233	067	01
54655	Seinsfeld	232	306	04	56414	Steinefrenz	143	074	08
54597	Seiwerath	232	307	06	56244	Steinen	143	075	07
57537	Selbach (Sieg)	132	105	08	57518	Steineroth	132	108	05
66871	Selchenbach	336	094	03	76889	Steinfeld	337	076	02
54608	Sellerich	232	308	06	54552	Steiningen	233	068	01
56242	Selters (Westerwald), Stadt	143	067	07	56479	Stein-Neukirch	143	295	06
55278	Selzen	339	053	07	56379	Steinsberg	141	130	03
67681	Sembach	335	205	02	76872	Steinweiler	334	030	04
54619	Sengerich	232	309	01	66879	Steinwenden	335	044	08
56820	Senheim	135	079	01	57629	Stein-Wingert	143	296	02
53520	Senscheid	131	075	01	67705	Stelzenberg	335	045	04
55758	Sensweiler	134	081	03	67294	Stetten	333	076	04
54455	Serrig	235	126	05	55758	Stipshausen	134	087	04
56237	Sessenbach	143	068	05	54646	Stockem	232	124	02
56244	Sessenhausen	143	069	07	56472	Stockhausen-Ilfurth	143	297	01
54617	Sevenig (Our)	232	310	01	56459	Stockum-Püschchen	143	298	09
54673	Sevenig bei Neuerburg	232	121	05	56587	Straßenhaus	138	071	06
76833	Sieboldingen	337	073	05	57629	Striehausen	143	299	02
56729	Siebenbach	137	099	03	54597	Strickscheid	232	315	01
55599	Siefersheim	331	060	05	54558	Strohn	233	070	01
55758	Sien	134	082	03	55442	Stromberg, Stadt	133	103	08
55758	Sienhachenbach	134	083	03	54552	Strotzbüsch	233	071	01
53520	Sierscheid	131	076	01	56357	Strüth	141	131	07
56427	Siershahn	143	070	10	57614	Stürzelbach	132	109	01
55767	Siesbach	134	084	02	54636	Sülm	232	125	02
76857	Silz	337	074	01	55758	Sulzbach	134	088	04
56337	Simmern	143	071	04	56379	Sulzbach	141	132	06
55469	Simmern/Hunsrück, Stadt	140	144	07	67734	Sulzbachtal	335	046	06
55618	Simmertal	133	096	03	55286	Sulzheim	331	063	06
56379	Singhofen	141	129	06					
54675	Sinspelt	232	122	05					
53489	Sinzig, Stadt	131	077	00					
67729	Sippersfeld	333	071	06					
67823	Sitters	333	072	01					
55487	Sohren	140	145	04	54441	Taben-Rodt	235	131	05
55487	Sohrschied	140	146	04	54426	Talling	231	122	06
54317	Sommerau	235	129	04	54456	Tawern	235	132	03
55595	Sommerloch	133	098	06	56858	Tellig	135	081	05
55767	Sonnenberg-Winnenberg	134	085	02	54441	Temmels	235	133	03
55758	Sonnschied	134	086	03	67806	Teschenmoschel	333	077	05
55270	Sörngenloch	339	054	06	66987	Thaleischweiler-Fröschen	340	051	05
57636	Sörth	132	106	01	54424	Thalfang	231	123	06
56858	Sosberg	135	080	05	56584	Thalhausen	138	072	06
55595	Spabrücken	133	099	06	66871	Thallichtenberg	336	097	03
55595	Spall	133	100	06	66871	Theisbergstegen	336	098	03
54529	Spangdahlem	232	311	07	54317	Thomm	235	135	04
					56291	Thörlingen	140	149	02

T

PLZ	Gemeindename	KR	GE	VG	PLZ	Gemeindename	KR	GE	VG
54340	Thörnich	235	134	06					
56743	Thür	137	101	04					
55471	Tiefenbach	140	150	07	67591	Wachenheim	331	066	03
55546	Tiefenthal	133	104	01	67157	Wachenheim an der Weinstraße, Stadt	332	046	06
67311	Tiefenthal	332	044	04	55263	Wackernheim	339	061	05
55481	Todenroth	140	151	04	56826	Wagenhausen	135	087	03
56841	Traben-Trarbach, Stadt	231	124	07	55494	Wahlbach	140	158	07
55595	Traisen	133	105	02	55491	Wahlenau	140	159	04
54441	Trassem	235	136	05	55234	Wahlheim	331	067	01
55413	Trechtingshausen	339	058	01	57614	Wahlrod	143	301	02
56253	Treis-Karden	135	082	04	66909	Wahnwegen	336	101	02
54290	Trier, kreisfreie Stadt	211	000	00	56477	Waigandshain	143	302	06
53520	Trierscheid	131	079	01	55425	Waldegshheim	339	062	01
54311	Trierweiler	235	137	07	55596	Waldböckelheim	133	107	06
56753	Trimbs	137	102	02	56588	Waldbreitbach	138	076	08
54636	Trimport	232	126	02	56323	Waldesch	137	227	05
67705	Tripstadt	335	047	04	67714	Waldfischbach-Burgalben	340	054	06
54349	Trittenheim	231	207	05	67822	Waldgrehweiler	333	079	01
66957	Trulben	340	052	03	76857	Waldhambach	337	080	01
					54673	Waldhof-Falkenstein	232	130	05
					55444	Waldlaubersheim	133	108	08
U					67693	Waldleiningen	335	048	03
54689	Übereisenbach	232	127	05	66914	Waldmohr	336	102	06
55288	Udenheim	331	064	06	56479	Waldmühlen	143	303	06
54552	Üdersdorf	233	075	01	53498	Waldorf	131	081	03
54552	Udler	233	074	01	54320	Waldrach	235	141	04
55278	Uelversheim	339	059	04	76857	Waldröhrbach	337	081	01
56767	Uersfeld	233	242	04	67165	Waldsee	338	026	05
56767	Ueß	233	243	04	54429	Waldweiler	235	142	02
56290	Uhler	140	153	03	56865	Walhausen	135	088	05
56766	Ulmen	135	083	03	54570	Wallenborn	233	079	01
66887	Ulmet	336	099	01	54675	Wallendorf	232	131	03
55278	Uندنheim	339	060	07	54597	Wallerseim	232	318	06
53572	Unkel, Stadt	138	073	07	55578	Wallertheim	331	068	06
67823	Unkenbach	333	078	01	66917	Wallhalben	340	225	07
57648	Unnau	143	300	01	55595	Wallhausen	133	109	06
67746	Unterjeckenbach	336	100	04	57584	Wallmenroth	132	111	02
56412	Untershausen	143	077	04	56414	Wallmerod	143	304	08
55483	Unzenberg	140	154	04	54531	Wallscheid	231	127	03
54673	Uppershausen	232	128	05	54578	Walsdorf	233	080	03
56317	Urbach	138	074	05	66484	Walshausen	340	226	08
56182	Urbar	137	224	07	76833	Walsheim	337	082	05
55430	Urbar	140	155	06	57632	Walterschen	132	112	04
56761	Urmersbach	135	084	02	55442	Warmsroth	133	110	08
56220	Urmitz	137	225	08	67681	Wartenberg-Röhrbach	333	080	06
56825	Urschmitt	135	085	03	56370	Wasenbach	141	133	03
54539	Ürzig	231	125	01	56653	Wassenach	131	209	04
54655	Usch	232	129	04	54332	Wasserliesch	235	143	03
54675	Utscheid	232	102	05	67319	Wattenheim	332	047	04
54619	Üttfeld	232	333	01	54595	Watzerath	232	320	06
56291	Utzenhain	140	156	02	54612	Wawern	232	321	06
54552	Utzerath	233	077	01	54441	Wawern	235	144	03
54579	Üxheim	233	076	03	54649	Waxweiler	232	322	01
					56653	Wehr	131	210	04
V					56745	Weibern	131	211	04
56179	Vallendar, Stadt	137	226	07	55758	Weiden	134	091	03
56812	Valwig	135	086	01	56355	Weidenbach	141	134	07
55758	Veitsrodt	134	089	03	54570	Weidenbach	233	081	01
54472	Veldenz	231	126	01	56244	Weidenhahn	143	305	07
55578	Vendersheim	331	065	06	67475	Weidenthal	332	048	05
67482	Venningen	337	077	03	54636	Weidingen	232	132	05
53560	Vettelschoß	138	075	04	56825	Weiler	135	089	03
56244	Vielbach	143	078	07	56729	Weiler	137	110	03
54314	Vierherrenborn	235	140	02	55413	Weiler bei Bingen	339	063	01
66957	Vinningen	340	053	03	55627	Weiler bei Monzingen	133	111	07
56729	Virneburg	137	105	03	67685	Weilerbach	335	049	09
76857	Völkersweiler	337	078	01	56379	Weinähr	141	135	06
57612	Volkerzen	132	110	01	67366	Weingarten (Pfalz)	334	032	05
56745	Volkesfeld	137	106	04	55278	Weinolsheim	339	064	04
55758	Vollmersbach	134	090	03	55595	Weinsheim	133	112	06
76744	Vollmersweiler	334	031	04	54595	Weinsheim	232	226	06
55546	Volxheim	133	106	01	56348	Weisel	141	136	08
76889	Vorderweidenthal	337	079	02	67273	Weisenheim am Berg	332	049	02
					67256	Weisenheim am Sand	332	050	02
					56575	Weißenthurm, Stadt	137	228	08

PLZ	Gemeindename	KR	GE	VG	PLZ	Gemeindename	KR	GE	VG
57586	Weitefeld	132	113	03	54614	Winringen	232	327	06
55624	Weitersbach	134	092	04	55595	Winterbach	133	115	06
55629	Weitersborn	133	113	03	66484	Winterbach (Pfalz)	340	228	07
56191	Weitersburg	137	229	07	67822	Winterborn	333	083	01
67808	Weitersweiler	333	081	03	55595	Winterburg	133	116	07
53539	Welcherath	233	244	04	54608	Winterscheid	232	328	06
66887	Welchweiler	336	103	01	67587	Wintersheim	339	066	04
55576	Welgesheim	339	065	08	54616	Winterspelt	232	329	06
57644	Welkenbach	143	306	02	56355	Winterwerb	141	140	07
54441	Wellen	235	146	03	54487	Wintrich	231	133	01
56753	Welling	137	112	02	53534	Wirft	131	086	01
54298	Welschbillig	235	501	07	56814	Wirfus	135	090	01
56729	Welschenbach	137	113	03	56422	Wirges, Stadt	143	081	10
56412	Welschneudorf	143	079	04	56237	Wirscheid	143	082	05
56357	Welterod	141	137	07	55758	Wirschweiler	134	095	03
56459	Weltersburg	143	307	09	57537	Wissen, Stadt	132	117	08
55234	Wendelsheim	331	070	05	54636	Wißmannsdorf	232	501	02
57635	Werkhausen	132	114	01	56237	Wittgert	143	084	05
76857	Wernersberg	337	083	01	54516	Wittlich, Stadt	231	134	00
56414	Weroth	143	080	08	57614	Woldert	138	078	05
53520	Wershofen	131	082	01	56244	Wölferlingen	143	085	07
66919	Weselberg	340	055	07	55578	Wolfsheim	339	202	08
56457	Westerburg, Stadt	143	308	09	67752	Wolfstein, Stadt	336	105	07
56479	Westernohe	143	309	06	56332	Wolken	137	231	06
67368	Westheim (Pfalz)	334	033	05	56826	Wollmerath	135	091	03
67593	Westhofen	331	071	04	55597	Wöllstein	331	072	05
54646	Wettlingen	232	133	02	57635	Wölmersen	132	118	01
56357	Weyer	141	138	08	54636	Wolsfeld	232	137	02
57635	Weyerbusch	132	115	01	55481	Womrath	140	163	04
76835	Weyher in der Pfalz	337	084	03	55599	Wonsheim	331	075	05
55758	Wickenrodt	134	093	03	55490	Woppenroth	140	164	04
56291	Wiebelsheim	140	161	06	67547	Worms, kreisfreie Stadt	319	000	00
57629	Wied	143	310	02	55286	Wörrstadt	331	073	06
56294	Wierschem	137	114	02	76744	Wörth am Rhein, Stadt	334	501	00
54636	Wiersdorf	232	134	02	56858	Würrich	140	165	04
66894	Wiesbach	340	227	08	67808	Würzweiler	333	084	05
54578	Wiesbaum	233	083	03	55471	Wüschheim	140	166	07
53534	Wiesemscheid	131	083	01					
67744	Wiesweiler	336	104	04					
76848	Wilgartswiesen	340	057	02					
56479	Willingen	143	311	06					
56459	Willmenrod	143	312	09	56477	Zehnhäuser bei Rennerod	143	315	06
56594	Willroth	132	116	04	56414	Zehnhäuser bei Wallmerod	143	316	08
54533	Willwerscheid	231	132	02	67378	Zeiskam	334	036	01
54655	Wilsecker	232	135	04	56856	Zell (Mosel), Stadt	135	092	05
54459	Wiltigen	235	148	03	67308	Zellertal	333	501	03
55767	Wilzenberg-Hußweiler	134	094	02	54492	Zeltingen-Rachtig	231	136	01
53518	Wimbach	131	084	01	54313	Zemmer	235	151	07
54457	Wincheringen	235	149	05	54655	Zendscheid	232	331	04
56379	Winden	141	139	06	54314	Zerf	235	152	02
76872	Winden	334	034	04	56761	Zettingen	135	093	02
55452	Windesheim	133	114	04	57632	Ziegenhain	132	119	04
53578	Windhagen	138	077	01	56288	Zilshausen	135	094	04
54558	Winkel (Eifel)	233	084	01	56379	Zimmerschied	141	141	06
57644	Winkelbach	143	313	02	55270	Zornheim	339	067	06
56459	Winnen	143	314	09	55576	Zotzenheim	339	068	08
53520	Winnerath	131	085	01	54422	Züsch	235	153	01
56333	Winnigen	137	230	06	66482	Zweibrücken, kreisfreie Stadt	320	000	00
67722	Winnweiler	333	503	06	54673	Zweifelscheid	232	138	05

Z