RheinlandPfalz

STATISTISCHE BERICHTE

Herausgeber:
Statistisches Landesamt
Rheinland-Pfalz
Mainzer Straße 14-16
56130 Bad Ems
Telefon 02603 71-0
Telefax 02603 71-3150
E-Mail poststelle@statistik.rlp
Internet www.statistik.rlp.de

Kennziffer: L II - j/02 August 2005
Bestellnr.: L2013 200200

Gemeindefinanzen

Jahresrechnungsergebnisse 2002

354/05 Einzelpreis 12,20 EUR

© STATISTISCHES LANDESAMT RHEINLAND-PFALZ · BAD EMS · 2005 ISSN-1430-5119

Für nichtgewerbliche Zwecke sind Vervielfältigung und unentgeltliche Verbreitung, auch auszugsweise, mit Quellenangabe gestattet. Die Verbreitung, auch auszugsweise, über elektronische Systeme/Datenträger bedarf der vorherigen Zustimmung. Alle übrigen Rechte bleiben vorbehalten.

Zeichenerklärung
(nach DIN 55301)

0	weniger als die Hälfte von 1 in der letzten besetzten Stelle, jedoch mehr als nichts
-	nichts vorhanden (genau Null)
...	Angabe fällt später an
/	keine Angabe, da Zahlenwert nicht sicher genug
.	Zahlenwert unbekannt oder geheim zu halten
x	Tabellenfach gesperrt, weil Aussage nicht sinnvoll
D	Durchschnitt
p	vorläufige Zahl
r	berichtigte Zahl
s	geschätzte Zahl
( )	Aussagewert eingeschränkt, da die Zahl statistisch unsicher ist

Geringfügige Abweichungen in den Summen sind auf Runden der Zahlen zurückzuführen.
Abweichungen gegenüber früheren Veröffentlichungen erklären sich durch inzwischen vorgenommene Korrekturen.

Bei Abgrenzung von Größenklassen wird im Allgemeinen anstelle einer ausführlichen Beschreibung wie „von 50 bis unter 100" die Kurzform „50-100" verwendet.

Inhalt

Seite

1 Grundlagen der Erhebung

1. Erhebungsprogramm ... 5
2. Abgrenzung des Darstellungsbereichs ... 5
3. Gesamtwirtschaftliche Gruppierung ... 7
4. Finanzwirtschaftliche Gruppierung ... 8
5. Haushaltsmäßige Gruppierung ... 9
6. Aufbereitungs- und Auswertungsprogramm ... 10
7. Gruppierungsübersichten
   - Gesamtwirtschaftliche Gruppierung der Ausgaben und Einnahmen ... 12
   - Haushaltsmäßige Gruppierung der Ausgaben und Einnahmen ... 14
   - Finanzwirtschaftliche Gruppierung der Ausgaben und Einnahmen ... 16
8. Gemeindestruktur und Bevölkerung
   - Gemeinden und Gemeindeverbände in Rheinland-Pfalz nach Gebietskörperschaftsgruppen und Gemeindegrößenklassen ... 17
   - Bevölkerung der Gemeinden und Gemeindeverbände in Rheinland-Pfalz nach Gebietskörperschaftsgruppen und Gemeindegrößenklassen ... 18
   - Bevölkerung in Rheinland-Pfalz nach Verwaltungsbezirken ... 19
9. Zweckverbände und andere juristische Personen zwischengemeindlicher Zusammenarbeit ... 20

2 Tabellen

1 Ausgaben und Einnahmen in gesamtwirtschaftlicher Gruppierung

10 Ausgaben und Einnahmen der Gemeinden und Gemeindeverbände 1997 bis 2002 nach Arten ... 22

11 Ausgaben und Einnahmen der Gemeinden und Gemeindeverbände 2002 nach Gebietskörperschaftsgruppen und Arten ... 26

12 Ausgaben und Einnahmen der Gemeinden und Gemeindeverbände 2002 nach Aufgabenbereichen und Arten ... 30

2 Ausgaben und Einnahmen in finanzwirtschaftlicher Gruppierung

20 Ausgaben und Einnahmen der Gemeinden und Gemeindeverbände 1997 bis 2002 nach Arten und Aufgabenbereichen ... 34

21 Bruttoausgaben, unmittelbare Ausgaben und Nettoausgaben der Gemeinden und Gemeindeverbände 1997 bis 2002 nach Gebietskörperschaftsgruppen und Aufgabenbereichen ... 38

22 Ausgaben und Einnahmen der Gemeinden und Gemeindeverbände 2002 nach Arten, Aufgabenbereichen und Gebietskörperschaftsgruppen ... 44

3 Ausgaben und Einnahmen in haushaltsmäßiger Gruppierung

30 Ausgaben und Einnahmen der Gemeinden und Gemeindeverbände 2002 nach Arten und Aufgabengebieten ... 50

31 Ausgaben und Einnahmen der Gemeinden und Gemeindeverbände 2002 nach Gebietskörperschaftsgruppen und Arten ... 82

32 Ausgaben und Einnahmen der Gemeinden und Gemeindeverbände 2002 nach Arten, Gebietskörperschaftsgruppen und Gemeindegrößenklassen 90

33 Ausgaben und Einnahmen der Gemeinden und Gemeindeverbände 2002 nach Arten und Verwaltungsbezirken 98

34 Ausgaben und Einnahmen der kreisangehörigen Gemeinden und der Verbandsgemeinden 2002 nach Arten und Verwaltungsbezirken 106

35 Ausgaben und Einnahmen der Landkreise 2002 nach Arten und Verwaltungsbezirken 114

36 Ausgaben und Einnahmen der verbandsfreien Gemeinden sowie der Verbandsgemeinden und ihrer Ortsgemeinden 2002 nach Arten und Verwaltungsbezirken (unter Ausgliederung der Ortsgemeinden mit 3000 und mehr Einwohnern) 122

4 Kommunale Zweckverbände

40 Ausgaben und Einnahmen der Zweckverbände und der sonstigen juristischen Personen zwischengemeindlicher Zusammenarbeit 2002 nach Aufgabengebieten und Arten 186

Schaubilder

Gesamtausgaben der Gemeinden und Gemeindeverbände für ausgewählte Aufgabenbereiche 1996 bis 2002 191

Alphabetisches Verzeichnis der Verbandsgemeinden und Gemeinden 192

I. Grundlagen der Erhebung

1. Erhebungsprogramm

Nach dem Gesetz über Finanz- und Personalstatistiken vom 8. März 2000 (BGBl. I S. 206) unter Berücksichtigung der Änderungen wird jährlich zum 31.12. eine Bundesstatistik über die Ausgaben und Einnahmen der Gemeinden und Gemeindeverbände sowie der Zweckverbände durchgeführt.

Zu den Gemeinden zählen in Rheinland-Pfalz die kreisfreien Städte, die verbandsfreien Gemeinden, die großen kreisangehörige Städte und die Ortsgemeinden; unter Gemeindeverbände werden die Verbandsgemeinden und die Landkreise sowie der Bezirksverband Pfalz subsumiert.

Zweckverbände wurden erstmals bei den Erhebungen für das Jahr 1974 berücksichtigt. Sie sind Körperschaften öffentlichen Rechts, in denen mindestens eine kommunale Gebietskörperschaft allen Beteiligten obliegende kommunale Aufgaben gemeinsam in Verbandsform erfüllen, z. B. Kindergartenzweckverband. Dazu gehören auch andere juristische Personen zwischengemeindlicher Zusammenarbeit, soweit sie anstelle kommunaler Körperschaften kommunale Aufgaben wahrnehmen. Zweckverbände, die Aufgaben von Wirtschaftsunternehmen erfüllen und als Eigenbetriebe nach der kaufmännischen Buchführung Rechnung legen, werden nicht hier, sondern in der Statistik der Jahresabschlüsse öffentlich bestimmter Fonds, Einrichtungen und Unternehmen erfasst.

Ansatzpunkt der Haushaltsrechnungsstatistik sind die in den Haushaltsrechnungen verbuchten Istausgaben und Isteinnahmen in der durch die Haushaltssystematik vorgegebenen Gliederung nach Arten und Aufgabengebieten (Funktionen). Eine erhebliche Veränderung des Programms der Haushaltsrechnungsstatistik bedeutete die *Umstellung des kommunalen Haushaltsrechts,* die in den meisten Ländern 1974 stattfand, in Rheinland-Pfalz aber um ein Jahr hinausgeschoben wurde, da im Zusammenhang mit der umfassenden Verwaltungsreform innerhalb des Landes die Gemeindeordnung und die Landkreisordnung grundlegend neu zu regeln waren.

Die Vorschriften des kommunalen Haushaltsrechts in Rheinland-Pfalz finden sich in den Bestimmungen zur Haushaltswirtschaft in der Gemeindeordnung (analog für die Landkreise), gelten, in der Landesverordnung über die Aufstellung und Ausführung des Haushaltsplans der Gemeinden (Gemeindehaushaltsverordnung) und in der Landesverordnung über die Kassenführung der Gemeinden (Gemeindekassenverordnung).

Zu den vorstehenden Gesetzen und Rechtsverordnungen sind die folgenden Verwaltungsvorschriften ergangen:

- Verwaltungsvorschriften zu den haushaltsrechtlichen Bestimmungen der Gemeindeordnung und der Gemeindehaushaltsverordnung
- Verwaltungsvorschriften über die Gliederung und Gruppierung der kommunalen Haushaltspläne sowie Zuordnungsvorschriften und Muster zur Gemeindeordnung und Gemeindehaushaltsverordnung
- Verwaltungsvorschriften zur Gemeindekassenverordnung.

Die Verwaltungsvorschriften über die Gliederung und Gruppierung der kommunalen Haushaltspläne sowie Zuordnungsvorschriften haben insofern unmittelbare Auswirkungen auf die Haushaltsrechnungsstatistik, als hier die Tiefe und die inhaltliche Abgrenzung der statistisch zu erfassenden Merkmale vorgegeben wird.

Der Aufbau der kommunalen Haushalte sieht zunächst eine Untergliederung nach Aufgabengebieten vor. Die funktionale Abgrenzung der Einzelpläne, Abschnitte und Unterabschnitte erfolgt nach dem verbindlich vorgeschriebenen dreistelligen Gliederungsplan. Innerhalb dieser funktionalen Gliederung werden für die einzelnen Arten von Ausgaben und Einnahmen Haushaltsstellen eingerichtet, deren Festlegung nach dem ebenfalls verbindlich vorgeschriebenen Gruppierungsplan vorzunehmen ist. Die obligatorischen Gliederungs- und Gruppierungspläne können natürlich nach den Bedürfnissen der Verwaltung und der jeweiligen Abrechnungssysteme weiter aufgefächert werden, ohne dass dies in der Haushaltsrechnungsstatistik berücksichtigt wird.

2. Abgrenzung des Darstellungsbereichs

Haushaltstechnische Verrechnungen
In den *Abschlusssummen der Haushalte* und damit auch in der Darstellung der Ergebnisse in der haushaltsmäßigen Gruppierung sind die haushaltstechnischen Verrechnungen enthalten. Werden beim Nachweis der Ausgaben und Einnahmen nach der haushaltsmäßigen Gruppierung von den jeweiligen Summen die haushaltstechnischen Verrechnungen abgesetzt, um den internen Verrechnungsverkehr zu eliminieren, so wird diese Form der Bereinigung in den begrifflichen Bezeichnungen entsprechend zum Ausdruck gebracht („bereinigte Brutto- bzw. Gesamtausgaben", „bereinigte Brutto- bzw. Gesamteinnahmen"). Bei der Darstellung der Ergebnisse in gesamtwirtschaftlicher und finanzwirtschaftlicher Gruppierung sind die haushaltstechnischen Verrechnungen definitionsgemäß nicht enthalten. Bei einem Vergleich der Ergebnisse aus der Haushaltsrechnungsstatistik ist deshalb auch zu beachten, dass die Ausgaben und Einnahmen in gesamtwirtschaftlicher und finanzwirtschaftlicher Gruppierung von den Ausgaben und Einnahmen in haushaltsmäßiger Gruppierung um die

haushaltstechnischen Verrechnungen abweichen. In den kommunalen Haushalten umfassen die haushaltstechnischen Verrechnungen die folgenden Positionen:

- Innere Verrechnungen
  - Erstattungen von Ausgaben des Verwaltungshaushalts zwischen Aufgabenbereichen, als Ausgabe unter der Gr.-Nr. 679 und als Einnahme unter der Gr.-Nr. 169
  - Zinsen für innere Darlehen als Ausgabe unter der Gr.-Nr. 809 und als Einnahme unter der Gr.-Nr. 209

- Zuführungen zwischen den Teilhaushalten
  - die Zuführung vom Verwaltungs- an den Vermögenshaushalt als Ausgabe unter der Gr.-Nr. 86 und als Einnahme unter der Gr.-Nr. 30
  - die Zuführung vom Vermögens- an den Verwaltungshaushalt als Ausgabe unter der Gr.-Nr. 90 und als Einnahme unter der Gr.-Nr. 28

- Kalkulatorische Kosten
  - Abschreibungen als Ausgabe unter der Gr.-Nr. 680 und als Einnahme unter der Gr.-Nr. 270
  - Verzinsung des Anlagekapitals als Ausgabe unter der Gr.-Nr. 685 und als Einnahme unter der Gr.-Nr. 275.

Nicht zu den haushaltstechnischen Verrechnungen gehören die Aufnahme und Tilgung von inneren Darlehen, da es sich hier um echte Finanzierungsvorgänge und nicht um bloße interne Verrechnungen handelt. Aufnahme und Tilgung erfolgen normalerweise auch in ganz unterschiedlichen Zeiträumen, sodass sie nicht in Einnahmen und Ausgaben ausgeglichen sind.

Steuerausgleiche

Unter *Steuerausgleiche* fällt im kommunalen Bereich die aus der unterschiedlichen Behandlung der Gewerbesteuerumlage resultierende Differenz zwischen den Haushalten und der Haushaltsrechnungsstatistik. Während in den Haushalten die Einnahmen aus der Gewerbesteuer mit ihren Bruttobeträgen verbucht werden, sodass auf der Ausgabenseite ein entsprechender Betrag für die an Bund und Länder abzuführende Gewerbesteuerumlage anzusetzen ist, werden die Einnahmen aus der Gewerbesteuer in der Haushaltsrechnungsstatistik nur netto nach Abzug der Gewerbesteuerumlage nachgewiesen, womit ein Ansatz für die Gewerbesteuerumlage auf der Ausgabenseite entfällt.

Durchlaufende Mittel

Als *durchlaufende Mittel* werden in der Haushaltsrechnungsstatistik der Gemeinden und Gemeindeverbände die Leistungen für den Katastrophenschutz sowie die dafür gezahlten Erstattungen behandelt. Es sind dies Leistungen, die vom Land bzw. vom Bund voll erstattet werden, sodass es zweckmäßig ist, sie nur beim Land bzw. Bund als Leistungen nachzuweisen und so eine unnötige Aufblähung des Haushaltsvolumens der Gemeinden und Gemeindeverbände zu verhindern. Die Leistungen für den Katastrophenschutz werden allerdings in den kommunalen Haushalten im Allgemeinen nicht mehr veranschlagt, sodass eine nachträgliche Bereinigung dieser Angaben im Rahmen der Haushaltsrechnungsstatistik nur noch in Ausnahmefällen erforderlich ist. Bei der Bereinigung der aus den kommunalen Haushalten in die Haushaltsrechnungsstatistik zu übernehmenden Ausgangsdaten werden den durchlaufenden Mitteln auch die Rückzahlungen überzahlter Bauausgaben zugeordnet. Diese auf der Einnahmenseite unter der Gruppierungs-Nr. 347 verbuchten Beträge sind auf der Ausgabenseite von den Bauausgaben (Gruppierungs-Nr. 94) abzusetzen.

Erstattungen

Es ist in diesem Zusammenhang noch auf einige Besonderheiten hinzuweisen, die die Zuordnung der Erstattungen bei der gesamtwirtschaftlichen und finanzwirtschaftlichen Gruppierung der Ausgaben und Einnahmen betrifft. Während die *Erstattungen an den öffentlichen Bereich bzw. vom öffentlichen Bereich* unter den laufenden Zuweisungen erscheinen, erfolgt der Nachweis der Erstattungen an andere Bereiche bzw. von anderen Bereichen nach einem differenzierten Zuordnungsschema. Auf der Ausgabenseite werden die *Erstattungen an andere Bereiche* unter dem laufenden Sachaufwand subsumiert. Die Zuordnung ist darin begründet, dass diesen Zahlungen echte Leistungen gegenüberstehen, deren Bereitstellung an sich Sache der öffentlichen Körperschaften ist. Aus der gleichen Erwägung werden auf der Einnahmenseite die *Erstattungen von Verwaltungsausgaben von anderen Bereichen* unter den sonstigen laufenden Einnahmen nachgewiesen. Maßgebend für diese Abgrenzung ist auch hier, dass die Erstattungen von Verwaltungsausgaben von anderen Bereichen als Entgelte für öffentliche Leistungen zu betrachten sind.

Zahlungsbereiche

In vielen Fällen ist es außerdem interessant zu erfahren, inwieweit die Ausgaben von den jeweiligen Gebietskörperschaften selbst getragen werden müssen, wie groß also ihre eigene Belastung ist, und inwieweit die jeweiligen Gebietskörperschaften die als Einnahmen verbuchten Beträge selbst aufgebracht haben, in welchem Umfang es sich mithin um „eigene Mittel" handelt. Dazu sind von den Gesamtausgaben bzw. Gesamteinnahmen die Zahlungen abzusetzen, die den Gebietskörperschaften einer Ebene des öffentlichen Bereichs von den anderen Ebenen des öffentlichen Bereichs zugegangen sind. Geht man von den Bruttoausgaben und Bruttoeinnahmen aus, so sind die Zahlungen vom öffentlichen Bereich insgesamt in Abzug zu bringen. Diese als *Nettoausgaben* bzw. *Nettoeinnahmen* bezeichneten Größen lassen sich im kommunalen Bereich eigentlich nicht für die Gebietskörperschaftsgruppen, Gemeinde- bzw. Verbandsgemeindegrößenklassen und Verwaltungsbezirke ausweisen, da eine Bereinigung des Zahlungsverkehr für einzelne kommunale Körperschaftsgruppen aus haushaltssystematischen Gründen nicht möglich ist.

Die staatlichen und kommunalen Gruppierungspläne sehen bei den folgenden Ausgabe- und Einnahmearten eine Untergliederung nach Zahlungsbereichen vor:

- Allgemeine Umlagen
- Laufende Zuweisungen und Zuschüsse
- Erstattungen
- Schuldendiensthilfen
- Zinsausgaben und -einnahmen
- Zuweisungen und Zuschüsse für Investitionen und sonstige Vermögensübertragungen
- Schuldenaufnahmen und Tilgungsausgaben.

Zum öffentlichen Bereich werden dabei gerechnet:

- Bund,
- Länder,

- Gemeinden und Gemeindeverbände,
- Zweckverbände und sonstige juristische Personen zwischengemeindlicher Zusammenarbeit,
- Sozialversicherungsträger.

Zu den anderen Bereichen zählen:

- Unternehmen (öffentliche und private),
- Sonstige (private Haushalte und Organisationen ohne Erwerbscharakter).

Durch die Zahlungen zwischen den einzelnen öffentlichen Haushalten ergeben sich bei der Zusammenfassung der Ergebnisse mehrerer Körperschaften oder Körperschaftsgruppen zu einer Darstellungsebene Doppelzählungen. Die finanzstatistische Bereinigung dieser Koppelzählungen erfolgt dabei nicht bei den einzelnen Ausgabe- und Einnahmearten, sondern global bei den Einnahme- und Ausgabesummen, indem die darin enthaltenen Zahlungen zwischen den einzelnen Körperschaften oder Körperschaftsgruppen in Höhe der Zahlungseingänge in einer Summe abgesetzt werden.

Auslaufperiode
Gemäß § 41 Abs. 2 GemHVO sind die in einem Haushaltsjahr fälligen Zahlungen, die erst in dem folgenden Jahr eingehen oder geleistet werden, bis zum Abschlusstag noch in der Haushaltsrechnung des Vorjahres nachzuweisen; Abschlusstag ist dabei der 31.01. des folgenden Jahres.

Kommunale Einrichtungen
Die Haushaltsrechnungsstatistik erfasst grundsätzlich nur die Beträge, die im Haushalt einer Kommune veranschlagt werden. Die konkrete Aufgabenerledigung im Einzelfall beeinflusst damit auch den statistischen Nachweis der Finanzströme. Die Vergleichbarkeit wird beeinflusst durch

- den unterschiedlichen Umfang der Aufgabenwahrnehmung, dies gilt vor allem bei den so genannten freiwilligen Aufgaben.
- die unterschiedliche Art der Aufgabenerfüllung.

  Die unterschiedliche Aufgabenverteilung zwischen Kommunen und nicht kommunalen Trägern sowie zwischen den Kernhaushalten und den ausgegliederten Einheiten beeinflusst den interkommunalen Vergleich sowohl bei einzelnen Aufgaben wie auch für die Kommune insgesamt. Wird eine Aufgabe nicht von der Kommune wahrgenommen, hat das Einfluss beispielsweise auf die Höhe der Personal- und Investitionsausgaben, mit der Folge, dass die gesamten Personal- und Investitionsausgaben für einen einzelgemeindlichen Vergleich wenig aussagefähig sind.

  Die Existenz von Eigenbetrieben beeinflusst die Haushalte nicht nur insofern, als die Ausgaben (z. B. für Personal und für Investitionen) und Einnahmen (z. B. Gebühren) für die jeweilige Aufgabe nicht mehr im Haushalt veranschlagt werden (mit Ausnahme der Ausgaben, die im Zusammenhang mit der Übernahme der Verwaltung der ausgegliederten Einrichtung durch den Träger verursacht sind und vom Eigenbetrieb dann erstattet werden), sondern auch die Struktur der Haushalte wird tangiert, weil nur noch bestimmte Positionen besetzt sind, z. B. die Gewährung von laufenden Zuschüssen oder die Gewinnabführungen bzw. Verlustausgleiche sowie Konzessionseinnahmen (vor allem bei Versorgungsunternehmen) oder die Abwicklung von Baumaßnahmen. Oft sind Konzessionseinnahmen die einzige besetzte Position im jeweiligen Aufgabengebiet.
- die unterschiedliche Veranschlagung in den Kommunalhaushalten.
  Die Veranschlagung in den kommunalen Haushaltsplänen soll entsprechend der jeweils gültigen Verordnung des Innenministeriums über die Gruppierung und Gliederung sowie der Zuordnungsvorschriften erfolgen, die eine einheitliche Nachweisung der Beträge sicher stellen soll. Werden bei der Haushaltsaufstellung falsche oder unterschiedliche Zuordnungen gewählt, erfolgt auch ein falscher bzw. unterschiedlicher Nachweis in der Statistik.

3. Gesamtwirtschaftliche Gruppierung

Hauptzweck der gesamtwirtschaftlichen Gruppierung der Ausgaben und Einnahmen der Gebietskörperschaften ist es, die Zusammenhänge zwischen den öffentlichen Haushalten und der gesamten Volkswirtschaft darzustellen. Die gesamtwirtschaftliche Gruppierung zeigt, wie die Gebietskörperschaften in ihrer Gesamtheit mit den übrigen Bereichen der Volkswirtschaft verzahnt sind, sodass deutlich wird, in welchem Ausmaß die „öffentlichen Hände" der verschiedenen Ebenen den Wirtschaftsablauf und die konjunkturelle Entwicklung beeinflussen. Sie gibt darüber hinaus eine gute Übersicht über den finanziellen Status der einzelnen Gebietskörperschaften und liefert damit einen brauchbaren Ansatzpunkt und Vergleichsmaßstab zur Beurteilung ihres Finanzgebarens. Weniger geeignet ist die gesamtwirtschaftliche Gruppierung der Ausgaben und Einnahmen jedoch, wenn es darum geht, die einzelnen öffentlichen Aufgabengebiete näher zu durchleuchten und darzustellen, in welchem Umfang und in welcher Form die Gebietskörperschaften der verschiedenen Ebenen zur Erfüllung und Finanzierung der einzelnen Aufgaben beitragen.

Das Gliederungsschema für die gesamtwirtschaftliche Gruppierung unterscheidet zwischen der laufenden Rechnung und der Kapitalrechnung. Die den besonderen Finanzierungsvorgängen zuzurechnenden Ausgaben und Einnahmen werden nicht in die Gesamtsummen der Ausgaben und Einnahmen einbezogen, sondern „unter dem Strich" als eigener Ausgabe- und Einnahmeblock nachgewiesen. In den Tabellen, in denen die gesamtwirtschaftliche Gruppierung mit der funktionalen Gliederung kombiniert wird, erübrigt sich die Darstellung der besonderen Finanzierungsvorgänge ganz, da sie nur den Gesamthaushalt betreffen und nicht einzelnen Aufgabengebieten zugeordnet werden können.

Laufende Rechnung
Auf der Ausgabenseite der *laufenden Rechnung* erscheinen als wichtigste Positionen die Personalausgaben und der laufende Sachaufwand, dem in einem weiteren Sinne auch die Zinsausgaben zuzurechnen sind. Es handelt sich hier grundsätzlich um diejenigen Ausgaben, die als „Staatsverbrauch" in die volkswirtschaftliche Gesamtrechnung eingehen. Daneben stehen die Übertragungen, die als Zahlungen ohne Gegenleistung zu definieren sind; auf der Ausgabenseite der laufenden Rechnung können sie entweder als laufende Zuweisungen und Zuschüsse oder als Schuldendiensthilfen vorkommen. Auf der Einnahmenseite der laufenden Rechnung sind demgegenüber die laufenden Einnahmen zu verbuchen, die zur Finanzierung der laufenden Ausgaben zur Verfügung stehen. Es sind dies die Steuern und steuerähnlichen Einnahmen, die Leistungsentgelte (Einnahmen aus wirtschaftlicher Tätigkeit, Zinseinnahmen, Gebühren u. dgl.) und die Übertragungen. Da die Steuereinnahmen in ihrer Gesamtheit der laufenden Rechnung zugeordnet werden, obwohl sie zu einem wesentlichen Teil auch zur Deckung der Ausgaben der Kapitalrechnung dienen, sollten in der laufenden Rechnung die Einnahmen die Ausgaben immer übersteigen. Je größer dieser Saldo ist, auf desto mehr „freie Mittel" können die Gebietskörperschaften zur Finanzierung von Sachinvestitionen zurückgreifen.

Kapitalrechnung
In der *Kapitalrechnung* stehen den Sachinvestitionen, den Vermögensübertragungen, den Darlehen, dem Erwerb von Beteiligungen und den Tilgungsausgaben an den öffentlichen Bereich auf der Ausgabenseite die Einnahmen aus der Veräußerung von Sachvermögen, die Vermögensübertragungen (d. h. in erster Linie die den Gebietskörperschaften zufließenden Zuweisungen und Zuschüsse für Investitionen), die Darlehensrückflüsse, die Einnahmen aus der Veräußerung von Beteiligungen und die Schuldenaufnahmen vom öffentlichen Bereich auf der Einnahmenseite gegenüber. Jede Ausgabeposition korrespondiert dabei mit einer entsprechenden Einnahmeposition. Die Schuldenaufnahmen vom öffentlichen Bereich und die Tilgung dieser Schulden erscheinen in der Kapitalrechnung und nicht unter den besonderen Finanzierungsvorgängen da es sich hier um Zahlungen innerhalb des öffentlichen Bereichs handelt, die gesamtwirtschaftlich als rückzahlbare Zuweisungen gelten können, während durch den Nachweis der besonderen Finanzierungsvorgänge in erster Linie deutlich gemacht werden soll, in welchem Umfang die Gebietskörperschaften den Kreditmarkt in Anspruch nehmen. Da die Einnahmen der Kapitalrechnung wohl in keinem Fall zur Deckung der Ausgaben hinreichend sein können, muss die Kapitalrechnung normalerweise mit einem Defizit abschließen. Diese „Finanzierungslücke" wird durch den Überschuss der laufenden Rechnung und gegebenenfalls durch eine entsprechende Nettokreditaufnahme am Kapitalmarkt geschlossen.

Besondere Finanzierungsvorgänge
Unter den besonderen Finanzierungsvorgängen sind die den Gesamthaushalt einer Körperschaft ausgleichenden periodenübergreifenden Finanztransaktionen zusammengefasst. Sie umfassen die Schuldentilgung und –aufnahme, die Rückzahlung und Aufnahme innerer Darlehen, die Entnahme aus und die Zuführung zu Rücklagen sowie die Deckung von Vorjahresfehlbeträgen und Überschüsse aus Vorjahren.

Der Umfang der Nettokreditaufnahme ergibt sich als Saldo der *besonderen Finanzierungsvorgänge,* indem die Einnahmen aus den Schuldenaufnahmen am Kreditmarkt, den Entnahmen aus Rücklagen und den Überschüssen aus Vorjahren gegen die Ausgaben durch die Tilgung von Schulden aus Kreditmarktmitteln, die Zuführungen an Rücklagen und die Deckung von Vorjahresfehlbeträgen verrechnet werden. Den Schulden aus Kreditmarktmitteln sind dabei auch die Schulden bei Sozialversicherungsträgern und die innere Verschuldung der Gemeinden und Gemeindeverbände zuzuordnen. In der kommunalen Haushaltsrechnungsstatistik können bei der Position „Überschüsse aus Vorjahren" keine Beträge erscheinen, da Überschüsse beim Abschluss der Jahresrechnung der allgemeinen Rücklage zuzuführen sind (§ 22 Abs. 2 und § 40 Abs. 3 Satz 2 GemHVO). In der Regel dürften die Einnahmen aus den besonderen Finanzierungsvorgängen die Ausgaben insoweit übersteigen, als die Kreditaufnahme zur Durchführung von Investitionen erfolgt.

4. Finanzwirtschaftliche Gruppierung

Hauptzweck der finanzwirtschaftlichen Gruppierung ist es, die einzelnen öffentlichen Aufgabengebiete näher zu durchleuchten und darzustellen, in welchem Umfang und in welcher Form die Gebietskörperschaften der verschiedenen Ebenen zur Erfüllung und Finanzierung der einzelnen Aufgaben beitragen. In der finanzwirtschaftlichen Gruppierung werden die folgenden Ausgabe- und Einnahmegruppen voneinander abgegrenzt:

- auf der Ausgabenseite
  unmittelbare Ausgaben (ohne Zahlungen an andere Bereiche)
  Zahlungen an andere Bereiche
  Zahlungen an den öffentlichen Bereich

- auf der Einnahmenseite
  unmittelbare Einnahmen (ohne Zahlungen von anderen Bereichen)
  Zahlungen von anderen Bereichen
  Zahlungen vom öffentlichen Bereich.

Die *unmittelbaren Ausgaben* (ohne die Zahlungen an andere Bereiche) repräsentieren denjenigen Betrag, den die öffentlichen Körperschaften selbst ausgeben, um Dienstleistungen oder Güter, die entweder für den laufenden Verbrauch oder zur Investition bestimmt sind, zu erwerben. In der Höhe dieses Betrages treten die öffentlichen Körperschaften also selbst am Markt als Käufer auf. Die unmittelbaren Ausgaben insgesamt umfassen darüber hinaus auch die *Zahlungen an andere Bereiche* und geben an, mit welchem Betrag die öffentlichen Körperschaften die Erfüllung einer bestimmten Aufgabe oder der in einem Aufgabengebiet gebündelten Funktionen selbst wahrnehmen, und zwar

ohne Rücksicht darauf, ob und inwieweit sie diese Ausgaben aus eigenen Mitteln oder durch Zuweisungen von anderen Gebietskörperschaften finanzieren. Die *Zahlungen an den öffentlichen Bereich* schließlich lassen erkennen, in welchem Umfang andere öffentliche Körperschaften an der Aufgabenerfüllung beteiligt sind und welche finanziellen Leistungen sie dafür erhalten.

Die *Gliederung der Einnahmen* erfolgt im Wesentlichen nach den gleichen Gesichtspunkten. Zu den unmittelbaren Einnahmen (ohne die Zahlungen von anderen Bereichen) gehören aber neben den Leistungsentgelten, denen die Erwerbseinkünfte, Gebühren und Beiträge zuzuordnen sind, auch die Steuern und steuerähnlichen Einnahmen, bei denen es sich um Zwangseinnahmen der öffentlichen Körperschaften handelt, denen keine speziellen Gegenleistungen von Seiten der öffentlichen Körperschaften gegenüberstehen.

Die bei der finanzwirtschaftlichen Gruppierung verwandten Begriffe sind grundsätzlich die gleichen wie bei der gesamtwirtschaftlichen Gruppierung. Völlig außer Betracht bleiben allerdings die „besonderen Finanzierungsvorgänge", da die finanzwirtschaftliche Gruppierung primär eine Durchleuchtung der Ausgaben- und Einnahmengestaltung der einzelnen Aufgabengebiete zum Ziele hat, die „besonderen Finanzierungsvorgänge" aber nur den Gesamthaushalt betreffen und nicht den einzelnen Aufgabengebieten zugerechnet werden können.

Die Bruttoausgaben und -einnahmen werden zur Ermittlung der Gesamtausgaben und -einnahmen und der Nettoausgaben und -einnahmen sukzessive bereinigt, indem zunächst der Zahlungsverkehr zwischen den Gemeinden und Gemeindeverbänden und dann in einem zweiten Schritt die Zahlungen von anderen Ebenen des öffentlichen Bereichs abgesetzt werden.

Die bei der finanzwirtschaftlichen Gruppierung nachgewiesenen Positionen umfassen vielfach etwas heterogene Ausgabe- bzw. Einnahmearten. Hier ist zu berücksichtigen, dass eine Reihe von Ausgaben und Einnahmen zentral zu veranschlagen sind, sodass es sich nicht lohnt, sie bei der statistischen Aufbereitung in dem Katalog der Ausgabe- und Einnahmearten einzeln aufzuführen, da sie auch bei der Zusammenfassung mit anderen Ausgabe- und Einnahmearten unter einem speziellen Aufgabengebiet und damit getrennt von den anderen Ausgabe- und Einnahmearten dargestellt werden. Dies gilt zum Beispiel für die Steuern und steuerähnlichen Einnahmen sowie den Schuldendienst (Zins- und Tilgungsausgaben), die zentral innerhalb des Aufgabenbereichs „Allgemeine Finanzwirtschaft" veranschlagt werden.

5. Haushaltsmäßige Gruppierung

Die Darstellung der Ausgaben und Einnahmen in haushaltsmäßiger Gruppierung folgt den für die kommunalen Haushalte maßgebenden *Gruppierungsplänen* und hält sich auch bei der weiteren Untergliederung der Ergebnisse nach Aufgabengebieten an den kommunalen Gliederungsplan. Abweichend von der Haushaltssystematik werden jedoch auch in diesem Programmteil die Ausgaben den Einnahmen vorangestellt, da diese in der Finanzstatistik übliche Einteilung auch hier beibehalten werden soll. Während die Schemata für die gesamtwirtschaftliche und finanzwirtschaftliche Gruppierung der Ausgaben und Einnahmen bei der staatlichen und kommunalen Haushaltsrechnungsstatistik in nahezu unveränderter Form angewandt werden, ist dies bei der haushaltsmäßigen Gruppierung nicht möglich. Eine vollständige Übereinstimmung der Haushaltssystematiken für den staatlichen und kommunalen Bereich ließ sich auch bei der Reform des Haushaltsrechts nicht realisieren; dafür sind die Aufgaben des Staates und der Kommunen und die Zwecksetzung der staatlichen und kommunalen Haushalte zu unterschiedlich. Da sich die haushaltsmäßige Gruppierung an die Gruppierungspläne hält, ergeben sich hier zwangsläufig für den Staat und die Kommunen unterschiedliche Tabellenwerke.

In der *kommunalen Haushaltsrechnungsstatistik* steht die haushaltsmäßige Gruppierung der Ausgaben und Einnahmen im Vordergrund des Interesses, da diese Ergebnisse von den Gemeinden und Gemeindeverbänden unmittelbar als Vergleichsgrößen herangezogen werden können. Dieser Programmteil, aus dem die wichtigsten Ergebnisse im Unterabschnitt 3 veröffentlicht werden, nimmt daher auch im Rahmen der kommunalen Haushaltsrechnungsstatistik den größten Raum ein. Der Tabellenaufbau unterscheidet entsprechend der Haushaltssystematik zwischen dem Verwaltungshaushalt und dem Vermögenshaushalt, wobei die Ausgaben und Einnahmen in diesen beiden Teilhaushalten nach den Gruppierungsnummern des obligatorischen Gruppierungsplans aufgeführt werden. Die Bereinigung der Ergebnisse von Doppelzählungen hängt grundsätzlich davon ab, ob es sich um Gesamtergebnisse für alle Gemeinden und Gemeindeverbände des Landes handelt oder um nach Gebietskörperschaftsgruppen, Gemeinde- und Verbandsgemeindegrößenklassen sowie Verwaltungsbezirken untergliederte Angaben. Im ersten Fall werden von den Bruttoausgaben und Bruttoeinnahmen des Verwaltungshaushalts und des Vermögenshaushalts zunächst die Zahlungen von Gemeinden und Gemeindeverbänden abgezogen. Die Absetzung der haushaltstechnischen Verrechnungen erfolgt erst nach der Addition der Gesamtausgaben und Gesamteinnahmen des Verwaltungs- und Vermögenshaushalts. Zur Ermittlung der Nettoausgaben und Nettoeinnahmen sind dann nochmals von diesen bereinigten Gesamtausgaben und Gesamteinnahmen die Zahlungen von anderen Ebenen des öffentlichen Bereichs zu subtrahieren.

Dieser Gang der Bereinigung von Doppelzählungen ist bei der Darstellung von Ergebnissen für die Gebietskörperschaftsgruppen, Gemeinde- und Verbandsgemeindegrößenklassen sowie Verwaltungsbezirke nicht möglich, da die Ermittlung der Gesamtausgaben und Gesamteinnahmen eine entsprechend differenzierte Erfassung des Zahlungsverkehrs der Gemeinden und Gemeindeverbände untereinander voraussetzen würde; dazu müsste in der Haushaltssystematik bei der

Unterscheidung der Zahlungsbereiche der Sektor „Gemeinden und Gemeindeverbände" entsprechend weiter untergliedert werden, was praktisch ausgeschlossen ist. Daher können die Summen des Verwaltungs- und Vermögenshaushalts in diesen Fällen nur „brutto“ nachgewiesen werden. Die Bereinigung erfolgt erst in den Abschlusssummen, indem zunächst von den Bruttoausgaben und Bruttoeinnahmen des Verwaltungs- und Vermögenshaushalts die haushaltstechnischen Verrechnungen abgesetzt und dann in einem zweiten Schritt die so ermittelten bereinigten Bruttoausgaben und Bruttoeinnahmen um die Zahlungen vom öffentlichen Bereich vermindert werden, um die Nettoausgaben und Nettoeinnahmen zu errechnen.

6. Aufbereitungs- und Auswertungsprogramm

Die jüngsten Ergebnisse werden jeweils so stark untergliedert, wie es das Aufbereitungsprogramm und der verfügbare Platz erlauben. Vorangestellt sind für die wichtigsten Eckzahlen Vergleichsergebnisse für die vorangegangenen Jahre. Detaillierte Ergebnisse können über das Landesinformationssystem abgerufen werden.

Mit Beginn des Jahres 2002 sind alle DM-Werte mit dem Faktor 1,95583 in Euro umgerechnet worden. Auch Zeitreihen werden durchgängig in Euro dargestellt. Durch die Umrechnung sind in allen Tabellen Abweichungen in der Addition der Einzelwerte zu den Summen möglich.

Gebietsstand

Die Ergebnisse werden in ihrer Abgrenzung nach Gebietskörperschaftsgruppen, Gemeinde- und Verbandsgemeindegrößenklassen sowie Verwaltungsbezirken jeweils nach dem Gebietsstand am 31.12. des betreffenden Jahres nachgewiesen.

In den Tabellen, in denen für mehrere Jahre Angaben in der Gliederung nach Verwaltungsbezirken gebracht werden, sind alle Daten auf den Gebietsstand des jeweils letzten Jahres umgerechnet worden, um einen korrekten Vergleich zu gewährleisten. Eine völlige Vergleichbarkeit lässt sich nur dann nicht erreichen, wenn Landkreise neu gebildet werden; so weit für die Landkreise als Gebietskörperschaften Daten erfasst und nachgewiesen werden, lassen sich die Angaben nur in toto den jeweiligen Rechtsnachfolgern zurechnen, da eine Aufteilung aufgrund der räumlichen Neuabgrenzung nicht in Betracht kommen kann.

Dagegen wird in den Tabellen, in denen Angaben für mehrere Jahre in der Gliederung nach Gebietskörperschaftsgruppen und Gemeinde- bzw. Verbandsgemeindegrößenklassen einander gegenübergestellt werden, auf eine Umrechnung der Angaben für die früheren Jahre auf den Gebietsstand des jeweils letzten Jahres verzichtet. Maßgebend für die Zuordnung der Gemeinden und Gemeindeverbände nach Gebietskörperschaftsgruppen und Gemeinde- bzw. Verbandsgemeindegrößenklassen bleibt damit der Gebietsstand, nach dem die ursprüngliche Aufbereitung der erhobenen Daten erfolgte. Die ursprünglichen Angaben haben hier durchaus ihren eigenen Aussagewert und lassen außerdem bei einem Vergleich über die Jahre hinweg die Verschiebungen insbesondere zwischen den Gemeinde- und Verbandsgemeindegrößenklassen deutlich erkennen, die bei einer Zuordnung der Gemeinden in allen Jahren nach dem jeweils letzten Gebietsstand eliminiert würden. Bei der Analyse der Daten ist nur zu beachten, dass die Änderungen zwischen den Jahren sowohl auf einer Veränderung des jeweils nachgewiesenen Tatbestandes als auch auf einer Veränderung des Kreises der den einzelnen Gebietskörperschaftsgruppen und Gemeinde- bzw. Verbandsgemeindegrößenklassen jeweils zuzuordnenden Gebietskörperschaften beruhen können. Sofern in diesen Tabellen Veränderungsraten nachgewiesen werden, beziehen sich diese deshalb nicht auf die absoluten Zahlen, sondern auf die je Einwohner ermittelten Relativzahlen.

Maßgebend für die *Zuordnung der Gemeinden zu den Gemeinde- und Verbandsgemeindegrößenklassen* ist grundsätzlich die Zahl der Einwohner am 30.06. des jeweiligen Jahres. Der Berechnung der *Pro-Kopf-Angaben* werden die gleichen Einwohnerzahlen zu Grunde gelegt wie der Zuordnung der Gemeinden nach Gemeinde- bzw. Verbandsgemeindegrößenklassen.

Regionalergebnisse

Die Ergebnisse für die kreisfreien Städte und Landkreise, Verbandsgemeinden und kreisangehörigen Gemeinden werden grundsätzlich nach dem systematischen Gemeindeverzeichnis aufgeführt, dem eine achtstellige Kennziffer zu Grunde liegt. Die achtstellige Kennziffer ist wie folgt aufgebaut: Die 1. Stelle gibt den ehemaligen Regierungsbezirk, die 2. und 3. Stelle den Kreis innerhalb des ehemaligen Regierungsbezirks an. Mit der Reform und Neuorganisation der Landesverwaltung wurden zum 1. Januar 2000 die Bezirksregierungen aufgelöst (§ 5 des Verwaltungsorganisationsreformgesetzes vom 12.10.1999, GVBl. 1999, S. 325). Die Angleichung an die Regelungen in den übrigen Bundesländern ohne Regierungsbezirke, in denen an der 1. Stelle eine „Null" steht, würde für Rheinland-Pfalz eine komplette Neuvergabe der Schlüsselnummern bedeuten. Eine Entscheidung darüber ist noch nicht getroffen worden. Die Kennzeichnung der Verbandsgemeinde erfolgt in der 7. und 8. Stelle, da die Verbandsgemeinden eine in Rheinland-Pfalz besonders eingerichtete Verwaltungsebene darstellen und bundeseinheitlich nur mit einem sechsstelligen Gemeindeschlüssel gearbeitet wird, der für die Abgrenzung der Verbandsgemeinden keinen Raum lässt, sodass die Nummern, die für die Verbandsgemeinden innerhalb der Kreise festgelegt wurden, an den bundeseinheitlich sechsstelligen Schlüssel angehängt werden mussten. In der 4. bis 6. Stelle werden die Gemeinden innerhalb eines Kreises durchnummeriert.

In den Tabellen werden die kreisfreien Städte den Landkreisen und die verbandsfreien Gemeinden innerhalb der Landkreise den Verbandsgemeinden und ihren zugehörigen Ortsgemeinden vorangestellt. Bei dem Nachweis der verbandsfreien Gemeinden und der Ortsgemeinden wird die nummerische durch eine alphabetische Reihenfolge ersetzt, um die

verbandsfreien Gemeinden innerhalb des Landkreises und die Ortsgemeinden innerhalb der Verbandsgemeinde schneller auffinden zu können. Dies ist allerdings nur dort von Bedeutung, wo durch die Bildung von neuen Gemeinden die ursprüngliche Übereinstimmung von numerischer und alphabetischer Reihenfolge nicht mehr beibehalten werden konnte; in der Regel decken sich beide.

Während die Tabellen, die nur Ergebnisse in der Gliederung nach Kreisen (kreisfreie Städte und Landkreise) bringen, relativ leicht überschaubar sind, lassen sich in den Tabellen für die Verbandsgemeinden und ihre angehörigen Gemeinden die Einzelangaben für die gesuchte Verbandsgemeinde am einfachsten mithilfe des im Anhang abgedruckten alphabetischen Verzeichnisses der Verbandsgemeinden auffinden, in dem für jede Verbandsgemeinde die systematische Kennziffer aufgeführt ist.

Innerhalb der kreisangehörigen Städte nehmen die *großen kreisangehörigen Städte* nach § 6 GemO eine besondere Stellung ein. Sie werden daher in den Tabellen, in denen Ergebnisse für die Gemeinden und Gemeindeverbände in der Gliederung nach Verwaltungsbezirken (kreisfreie Städte und Landkreise) nachgewiesen werden, bei den Landkreisen besonders ausgegliedert. Darüber hinaus werden unter der Gesamtsumme für die Landkreise die Angaben für die großen kreisangehörigen Städte als Darunter-Position in einer Summe zusammengefasst, um für einen Vergleich der großen kreisangehörigen Städte mit den anderen Gebietskörperschaftsgruppen entsprechende Bezugsgrößen zur Verfügung zu stellen.

Gebietskörperschaftsgruppen und Gemeinde- bzw. Verbandsgemeindegrößenklassen

Die Gliederung nach Gebietskörperschaftsgruppen und Gemeinde- bzw. Verbandsgemeindegrößenklassen sieht bundeseinheitlich eine getrennte Darstellung der kreisfreien Städte und der kreisangehörigen Gemeinden nach Gemeindegrößenklassen vor, da die Verwaltungen der kreisfreien Städte zugleich die Funktion einer Kreisverwaltung wahrnehmen und die Ergebnisse für die nach Größenklassen gegliederten kreisfreien Städte deshalb nicht ohne weiteres mit den in einer entsprechenden Gliederung nachgewiesenen Ergebnissen für die kreisangehörigen Gemeinden vergleichbar sind. Nachdem in Rheinland-Pfalz im Rahmen der Verwaltungsreform die Institution der Verbandsgemeinde eingeführt worden ist und die Verbandsgemeinden einen erheblichen Teil der Funktionen übernommen haben, die bisher von den ihnen angeschlossenen Ortsgemeinden ausgeübt wurden, muss auch auf dieser Verwaltungsebene im Interesse einer größeren Homogenität der Ergebnisse zwischen den Verbandsgemeinden und den ihnen angeschlossenen Ortsgemeinden einerseits und den verbandsfreien kreisangehörigen Gemeinden andererseits unterschieden werden. Die Gliederung nach Gebietskörperschaftsgruppen und Gemeindegrößenklassen wurde deshalb - beginnend jeweils mit den Ergebnissen für das Jahr 1975 - auf ein neues Schema umgestellt. Nach Verbandsgemeindegrößenklassen nachgewiesen werden dabei die Verbandsgemeinden selbst und die für die Verbandsgemeinden und ihre Ortsgemeinden zusammengefassten Angaben, die mit den entsprechend gegliederten Ergebnissen für die verbandsfreien Gemeinden vergleichbar sind.

Nachweis der Gebietskörperschaftsgruppen und Gemeindegrößenklassen/ Verbandsgemeindegrößenklassen
Kreisfreie Städte
100 000 - 200 000
50 000 - 100 000
20 000 - 50 000
Kreisangehörige Gemeinden, Verbandsgemeinden, Landkreise
verbandsfreie Gemeinden
50 000 - 100 000
20 000 - 50 000
10 000 - 20 000
5 000 - 10 000
Verbandsgemeinden und deren Ortsgemeinden
20 000 - 50 000
10 000 - 20 000
5 000 - 10 000
Ortsgemeinden
10 000 - 20 000
5 000 - 10 000
3 000 - 5 000
1 000 - 3 000
unter - 1 000
Verbandsgemeinden
20 000 - 50 000
10 000 - 20 000
5 000 - 10 000
Landkreise
Bezirksverband Pfalz

Auf- und Abrundungen

Im Allgemeinen werden die Einzelangaben, Zwischen- und Endsummen unabhängig voneinander auf die kleinste in der jeweiligen Tabelle zur Darstellung kommende Einheit auf- bzw. abgerundet. Dadurch kann die Summe der Einzelpositionen geringfügig von dem nachgewiesenen Gesamtergebnis abweichen.

Auf- und Ausgliederungen

Die vollständige Aufgliederung einer Gesamtgröße wird durch den Hinweis *„davon"*, die teilweise Ausgliederung einzelner Positionen durch den Hinweis *„darunter"* kenntlich gemacht. Auf die besonderen Hinweise „davon" und „darunter" wird im allgemeinen dann verzichtet, wenn aus dem Aufbau der Tabelle und den Bezeichnungen im Tabellenkopf und in der Tabellenvorspalte eindeutig hervorgeht, dass es sich im vorliegenden Fall um Auf- bzw. Ausgliederungen handelt.

Gesamtwirtschaftliche Gruppierung der Ausgaben und Einnahmen

Ausgaben	Einnahmen
Laufende Rechnung	
Personalausgaben Löhne und Gehälter Versorgungsbezüge und dgl. Beihilfen, Unterstützungen und dgl. personalbezogene Sachausgaben Laufender Sachaufwand sächliche Verwaltungsausgaben Unterhaltung des unbeweglichen Vermögens Bewirtschaftung der Grundstücke Mieten und Pachten sonstige sächliche Verwaltungsausgaben Erstattungen an andere Bereiche Zinsausgaben an öffentlichen Bereich an andere Bereiche Laufende Zuweisungen und Zuschüsse an öffentlichen Bereich an andere Bereiche Schuldendiensthilfen an öffentlichen Bereich an andere Bereiche	Steuern Steuerähnliche Einnahmen Einnahmen aus wirtschaftlicher Tätigkeit Mieten und Pachten Gewinne aus Unternehmen und Beteiligungen Konzessionsabgaben sonstige Einnahmen aus wirtschaftlicher Tätigkeit Zinseinnahmen vom öffentlichen Bereich von anderen Bereichen Laufende Zuweisungen und Zuschüsse vom öffentlichen Bereich von anderen Bereichen Schuldendiensthilfen vom öffentlichen Bereich von anderen Bereichen Sonstige laufende Einnahmen Gebühren, sonstige Entgelte sonstige Verwaltungseinnahmen Erstattungen von Verwaltungsausgaben von anderen Bereichen
Ausgaben der laufenden Rechnung	Einnahmen der laufenden Rechnung
Kapitalrechnung	
Sachinvestitionen Baumaßnahmen Erwerb von unbeweglichen Sachen Erwerb von beweglichen Sachen Vermögensübertragungen an öffentlichen Bereich an andere Bereiche Darlehen an öffentlichen Bereich an andere Bereiche Erwerb von Beteiligungen Tilgungsausgaben an öffentlichen Bereich	Veräußerung von Sachvermögen Vermögensübertragungen vom öffentlichen Bereich von anderen Bereichen Darlehensrückflüsse vom öffentlichen Bereich von anderen Bereichen Veräußerung von Beteiligungen Schuldenaufnahme vom öffentlichen Bereich
Ausgaben der Kapitalrechnung Brutto-/Gesamtausgaben (ohne besondere Finanzierungsvorgänge) Saldo	Einnahmen der Kapitalrechnung Brutto-/Gesamteinnahmen (ohne besondere Finanzierungsvorgänge) Saldo

noch: Gesamtwirtschaftliche Gruppierung der Ausgaben und Einnahmen

Ausgaben	Einnahmen
Besondere Finanzierungsvorgänge	
Schuldentilgung an Sozialversicherungsträger der sonstigen Kreditmarktmittel der inneren Darlehen	Schuldenaufnahme bei Sozialversicherungsträgern an sonstigen Kreditmarktmitteln von inneren Darlehen
Zuführungen an Rücklagen	Entnahmen aus Rücklagen
Deckung von Vorjahresfehlbeträgen	Überschüsse aus Vorjahren
Ausgaben für besondere Finanzierungs-vorgänge	Einnahmen aus besonderen Finanzierungs-vorgängen
Saldo	Saldo

Haushaltsmäßige Gruppierung der Ausgaben und Einnahmen

Gr.-Nr.	Ausgaben	Gr.-Nr.	Einnahmen
	Verwaltungshaushalt		
4	Personalausgaben	0	Steuern, allgemeine Zuweisungen
40	Aufwendungen für ehrenamtliche Tätigkeit	00	Realsteuern
41	Dienstbezüge und dgl.	01	Gemeindeanteil an Gemeinschaftsteuern
42	Versorgungsbezüge und dgl.	02	andere Steuern
43	Umlagen an Versorgungskassen	03	steuerähnliche Einnahmen
44	Beiträge zur gesetzlichen Sozialversicherung	04	Schlüsselzuweisungen
45	Beihilfen, Unterstützungen und dgl.	05	Bedarfszuweisungen
46	Personal-Nebenausgaben	06	sonstige allgemeine Zuweisungen
5/6	Sächlicher Verwaltungs- und Betriebsaufwand	07	allgemeine Umlagen
50	Unterhaltung der Grundstücke und baulichen Anlagen	09	Ausgleichsleistungen
51	Unterhaltung des sonstigen unbeweglichen Vermögens	1	Einnahmen aus Verwaltung und Betrieb
52	Geräte, Ausstattungs- und Ausrüstungsgegenstände, sonstige Gebrauchsgegenstände	10	Verwaltungsgebühren
53	Mieten und Pachten	11	Benutzungsgebühren und ähnliche Entgelte
54	Bewirtschaftung der Grundstücke, baulichen Anlagen usw.	12	sonstige zweckgebundene Abgaben
55	Haltung von Fahrzeugen	13	Einnahmen aus Verkauf
56	besondere Aufwendungen für Bedienstete	14	Mieten und Pachten
63	weitere Verwaltungs- und Betriebsausgaben	15	sonstige Verwaltungs- und Betriebseinnahmen
64	Steuern, Versicherungen, Schadensfälle	16	Erstattungen von Ausgaben des Verwaltungshaushalts
65	Geschäftsausgaben	17	Zuweisungen und Zuschüsse für laufende Zwecke
66	weitere allgemeine sächl. Ausgaben	2	Sonstige Finanzeinnahmen
67	Erstattungen von Ausgaben des Verwaltungshaushalts	20	Zinseinnahmen
68	kalkulatorische Kosten	21	Gewinnanteile von wirtschaftlichen Unternehmen und aus Beteiligungen
7	Zuweisungen und Zuschüsse (nicht für Investitionen)	22	Konzessionsabgaben
71	Zuweisungen und sonstige Zuschüsse für laufende Zwecke	23	Schuldendiensthilfen
72	Schuldendiensthilfen	24	Ersatz von sozialen Leistungen außerhalb von Einrichtungen
73	Leistungen der Sozialhilfe an natürliche Personen außerhalb von Einrichtungen	25	Ersatz von sozialen Leistungen in Einrichtungen
74	Leistungen der Sozialhilfe an natürliche Personen in Einrichtungen	26	weitere Finanzeinnahmen
75	Leistungen an Kriegsopfer und ähnliche Anspruchsberechtigte	27	kalkulatorische Einnahmen
76	Leistungen der Jugendhilfe Außerhalb von Einrichtungen	28	Zuführung vom Vermögenshaushalt
77	Leistungen der Jugendhilfe in Einrichtungen		
78	sonstige soziale Leistungen		
79	Leistungen nach dem Asylbewerber-Leistungsgesetz		

noch: Haushaltsmäßige Gruppierung der Ausgaben und Einnahmen

Gr.-Nr.	Ausgaben	Gr.-Nr.	Einnahmen
8 80 82 83 84 86 89	Sonstige Finanzausgaben Zinsausgaben allgemeine Zuweisungen allgemeine Umlagen weitere Finanzausgaben Zuführung zum Vermögenshaushalt Abwicklung der Vorjahre		
	Bruttoausgaben des Verwaltungshaushalts abzüglich Zahlungen von Gemeinden und Gemeindeverbänden		Bruttoeinnahmen des Verwaltungshaushalts abzüglich Zahlungen von Gemeinden und Gemeindeverbänden
	Gesamtausgaben des Verwaltungshaushalts		Gesamteinnahmen des Verwaltungshaushalts
	Vermögenshaushalt		
90 91 92 93 94 97 98 99	Zuführung vom Verwaltungshaushalt Zuführungen an Rücklagen Gewährung von Darlehen Vermögenserwerb Baumaßnahmen Tilgung von Krediten, Rückzahlung von inneren Darlehen Zuweisungen und Zuschüsse für Investitionen Sonstiges	30 31 32 33 34 35 36 37	Zuführung vom Verwaltungshaushalt Entnahmen aus Rücklagen Rückflüsse von Darlehen Einnahmen aus der Veräußerung von Beteiligungen und Rückflüsse von Kapitaleinlagen Einnahmen aus der Veräußerung von Sachen des Anlagevermögens Beiträge und ähnliche Entgelte Zuweisungen und Zuschüsse für Investitionen und Investitionsförderungsmaßnahmen Einnahmen aus Krediten und inneren Darlehen
	Bruttoausgaben des Vermögenshaushalts abzüglich Zahlungen von Gemeinden und Gemeindeverbänden		Bruttoeinnahmen des Vermögenshaushalts abzüglich Zahlungen von Gemeinden und Gemeindeverbänden
	Gesamtausgaben des Vermögenshaushalts Gesamtausgaben des Verwaltungs- und Vermögenshaushalts abzüglich haushaltstechnische Verrechnungen		Gesamteinnahmen des Vermögenshaushalts Gesamteinnahmen des Verwaltungs- und Vermögenshaushalts abzüglich haushaltstechnische Verrechnungen
	Bereinigte Gesamtausgaben abzüglich Zahlungen von anderen Ebenen des öffentlichen Bereichs		Bereinigte Gesamteinnahmen abzüglich Zahlungen von anderen Ebenen des öffentlichen Bereichs
	Nettoausgaben		Nettoeinnahmen

Finanzwirtschaftliche Gruppierung der Ausgaben und Einnahmen

Ausgaben	Einnahmen
Personalausgaben Beamtenbezüge Angestelltenvergütungen Arbeiterlöhne sonstige Personalausgaben, Versorgungsbezüge Laufender Sachaufwand Unterhaltung des unbeweglichen Vermögens Bewirtschaftung der Grundstücke, Gebäude und Räume Mieten und Pachten übriger laufender Sachaufwand Sachinvestitionen Baumaßnahmen Erwerb von unbeweglichen Sachen Erwerb von beweglichen Sachen Erwerb von Beteiligungen	Einnahmen aus wirtschaftlicher Tätigkeit Gebühren, sonstige Entgelte Steuern und steuerähnliche Einnahmen, übrige laufende Einnahmen, Zinseinnahmen von anderen Bereichen Veräußerung von Sachvermögen Veräußerung von Beteiligungen
Unmittelbare Ausgaben (ohne Zahlungen an andere Bereiche) Zahlungen an andere Bereiche Renten, Unterstützungen u. Ä. laufende Zuschüsse an soziale oder ähnliche Einrichtungen übrige laufende Zuschüsse und Schuldendiensthilfen Zinsausgaben an andere Bereiche Vermögensübertragungen Darlehen	Unmittelbare Einnahmen (ohne Zahlungen an andere Bereiche) Zahlungen von anderen Bereichen laufende Zuschüsse und Schuldendiensthilfen Vermögensübertragungen und Darlehensrückflüsse
Unmittelbare Ausgaben insgesamt Zahlungen an öffentlichen Bereich laufende Zuweisungen, Zinsausgaben und Schuldendiensthilfen Vermögensübertragungen Darlehen und Tilgungsausgaben	Unmittelbare Einnahmen insgesamt Zahlungen vom öffentlichen Bereich laufende Zuweisungen, Zinseinnahmen und Schuldendiensthilfen Vermögensübertragungen Darlehensrückflüsse und Schuldendiensthilfen
Bruttoausgaben (ohne besondere Finanzierungsvorgänge) abzüglich Zahlungen von Körperschaften gleicher Ebene	Bruttoeinnahmen (ohne besondere Finanzierungsvorgänge) abzüglich Zahlungen von Körperschaften gleicher Ebene
Gesamtausgaben (ohne besondere Finanzierungsvorgänge) abzüglich Zahlungen von anderen Ebenen des öffentlichen Bereichs	Gesamteinnahmen (ohne besondere Finanzierungsvorgänge) abzüglich Zahlungen von anderen Ebenen des öffentlichen Bereichs
Nettoausgaben (ohne besondere Finanzierungsvorgänge)	Nettoeinnahmen (ohne besondere Finanzierungsvorgänge) [1)]

1) Da zur Ermittlung der Nettoeinnahmen die Zahlungen vom öffentlichen Bereich von den Bruttoeinnahmen abgesetzt werden, sind die Nettoeinnahmen mit den unmittelbaren Einnahmen insgesamt identisch.

Gemeinden und Gemeindeverbände in Rheinland-Pfalz nach Gebietskörperschaftsgruppen und Gemeindegrößenklassen [1] 1997 bis 2002

(Anzahl am 31.12.)

Gebietskörperschaftsgruppe / Gemeindegrößenklasse / Verbandsgemeindegrößenklasse nach der Zahl der Einwohner am 30.06. des jeweiligen Jahres	1997	1998	1999	2000	2001	2002
Kreisfreie Städte	12	12	12	12	12	12
100 000 - 200 000	4	4	4	3	3	3
50 000 - 100 000	3	3	3	4	4	5
20 000 - 50 000	5	5	5	5	5	4
Kreisangehörige Gemeinden	2 293	2 293	2 294	2 294	2 294	2 294
50 000 - 100 000	1	1	1	1	1	1
20 000 - 50 000	8	8	8	7	8	8
10 000 - 20 000	25	25	25	26	25	25
5 000 - 10 000	80	82	83	84	84	82
3 000 - 5 000	77	75	78	77	77	81
1 000 - 3 000	494	497	493	496	501	500
unter 1 000	1 608	1 605	1 606	1 603	1 598	1 597
verbandsfreie Gemeinden	37	37	37	37	37	37
50 000 - 100 000	1	1	1	1	1	1
20 000 - 50 000	8	8	8	7	8	8
10 000 - 20 000	19	19	19	20	19	19
5 000 - 10 000	9	9	9	9	9	9
Ortsgemeinden	2 256	2 256	2 257	2 257	2 257	2 257
10 000 - 20 000	6	6	6	6	6	6
5 000 - 10 000	71	73	74	75	75	73
3 000 - 5 000	77	75	78	77	77	81
1 000 - 3 000	494	497	493	496	501	500
unter 1 000	1 608	1 605	1 606	1 603	1 598	1 597
Verbandsgemeinden	163	163	163	163	163	163
20 000 - 50 000	24	24	26	26	27	27
10 000 - 20 000	100	99	97	98	98	98
5 000 - 10 000	39	40	40	39	38	38
Landkreise	24	24	24	24	24	24
Bezirksverband Pfalz	1	1	1	1	1	1
I n s g e s a m t	2 493	2 493	2 494	2 494	2 494	2 494

1) Der Zuordnung zu den Größenklassen liegen die auf der Basis der Volkszählung 1987 fortgeschriebenen Einwohnerzahlen zu Grunde.

Bevölkerung der Gemeinden und Gemeindeverbände in Rheinland-Pfalz nach Gebietskörperschaftsgruppen und Gemeindegrößenklassen [1] 1997 bis 2002

(Anzahl am 30.06.)

Gebietskörperschaftsgruppe / Gemeindegrößenklasse / Verbandsgemeindegrößenklasse nach der Zahl der Einwohner am 30.06. des jeweiligen Jahres	1997	1998	1999	2000	2001	2002
Kreisfreie Städte	1 019 515	1 016 430	1 013 706	1 005 139	1 007 807	1 009 415
100 000 - 200 000	563 362	561 323	558 813	453 384	454 392	455 939
50 000 - 100 000	234 218	233 775	234 287	332 137	334 092	384 137
20 000 - 50 000	221 935	221 332	220 606	219 618	219 323	169 339
Kreisangehörige Gemeinden	2 990 238	3 001 798	3 014 524	3 023 334	3 033 134	3 040 406
50 000 - 100 000	67 489	67 570	67 562	67 137	67 033	66 884
20 000 - 50 000	223 663	224 342	224 410	203 631	223 954	223 997
10 000 - 20 000	357 611	358 725	359 089	379 338	360 741	361 442
5 000 - 10 000	552 959	564 205	571 316	577 252	578 664	570 155
3 000 - 5 000	291 512	283 267	291 161	287 378	288 734	305 961
1 000 - 3 000	819 004	825 644	818 635	825 338	833 356	830 861
unter 1 000	678 000	678 045	682 351	683 260	680 652	681 106
verbandsfreie Gemeinden	645 522	647 147	647 743	647 088	648 527	649 117
50 000 - 100 000	67 489	67 570	67 562	67 137	67 033	66 884
20 000 - 50 000	223 663	224 342	224 410	203 631	223 954	223 997
10 000 - 20 000	286 512	287 145	287 427	307 590	288 769	289 235
5 000 - 10 000	67 858	68 090	68 344	68 730	68 771	69 001
Ortsgemeinden	2 344 716	2 354 651	2 366 781	2 376 246	2 384 607	2 391 289
10 000 - 20 000	71 099	71 580	71 662	71 748	71 972	72 207
5 000 - 10 000	485 101	496 115	502 972	508 522	509 893	501 154
3 000 - 5 000	291 512	283 267	291 161	287 378	288 734	305 961
1 000 - 3 000	819 004	825 644	818 635	825 338	833 356	830 861
unter 1 000	678 000	678 045	682 351	683 260	680 652	681 106
Verbandsgemeinden	2 344 716	2 354 651	2 366 781	2 376 245	2 384 607	2 391 289
20 000 - 50 000	589 738	593 655	638 357	642 015	665 029	667 899
10 000 - 20 000	1 415 831	1 411 466	1 378 083	1 393 022	1 387 260	1 390 436
5 000 - 10 000	339 147	349 530	350 341	341 208	332 318	332 954
Landkreise	2 990 238	3 001 798	3 014 524	3 023 333	3 033 134	3 040 406
Bezirksverband Pfalz	1 422 790	1 421 939	1 422 590	1 421 211	1 422 474	1 424 304
I n s g e s a m t	4 009 753	4 018 228	4 028 230	4 028 472	4 040 941	4 049 821

1) Der Zuordnung zu den Größenklassen liegen die auf der Basis der Volkszählung 1987 fortgeschriebenen Einwohnerzahlen zu Grunde.

Bevölkerung[1)] in Rheinland-Pfalz nach Verwaltungsbezirken 1997 bis 2002

(Anzahl am 30.06.)

Gem.-Schl.-Nr.	Verwaltungsbezirk (Gebietsstand am 31.12. des jeweiligen Jahres)	1997	1998	1999	2000	2001	2002
	Kreisfreie Städte	1 019 515	1 016 430	1 013 706	1 005 139	1 007 807	1 009 415
111	Koblenz	109 520	109 139	108 704	107 868	107 907	107 856
211	Trier	99 679	99 522	99 863	98 404	99 679	99 880
311	Frankenthal (Pfalz)	48 763	48 659	48 403	47 874	47 853	47 794
312	Kaiserslautern	101 543	100 965	100 261	99 525	99 819	99 621
313	Landau in der Pfalz	40 142	40 282	40 618	40 989	40 814	41 106
314	Ludwigshafen am Rhein	166 767	165 340	164 206	162 999	162 275	162 365
315	Mainz	185 532	185 879	185 642	182 517	184 210	185 718
316	Neustadt a. d. Weinstraße	53 950	53 728	53 902	53 958	53 962	53 865
317	Pirmasens	47 478	46 770	46 069	45 355	45 018	44 631
318	Speyer	49 674	49 822	49 947	49 749	49 882	50 039
319	Worms	80 589	80 525	80 522	80 250	80 632	80 732
320	Zweibrücken	35 878	35 799	35 569	35 651	35 756	35 808
	Landkreise	2 990 238	3 001 798	3 014 524	3 023 333	3 033 134	3 040 406
131	Ahrweiler	126 984	127 943	128 678	129 072	129 793	130 265
132	Altenkirchen (Ww.)	136 247	136 593	137 178	137 265	137 438	137 468
133	Bad Kreuznach	156 452	156 861	157 310	157 270	157 531	157 854
134	Birkenfeld	90 820	90 476	90 223	90 156	90 268	89 882
135	Cochem-Zell	65 061	65 277	65 510	65 568	65 642	65 891
137	Mayen-Koblenz	207 004	207 864	209 151	210 404	211 339	212 424
138	Neuwied	180 835	182 321	183 592	183 840	184 659	184 948
140	Rhein-Hunsrück-Kreis	104 328	104 492	104 787	105 165	105 392	105 767
141	Rhein-Lahn-Kreis	128 021	128 190	128 587	128 664	129 394	129 394
143	Westerwaldkreis	198 204	199 639	200 603	201 707	202 108	202 737
231	Bernkastel-Wittlich	113 853	113 739	113 662	113 737	113 915	114 041
232	Bitburg-Prüm	96 423	96 389	96 222	96 420	96 304	96 092
233	Daun	63 414	63 950	64 406	64 288	64 500	64 202
235	Trier-Saarburg	135 057	135 722	136 659	137 548	137 933	138 230
331	Alzey-Worms	119 164	120 604	121 981	123 604	124 579	125 608
332	Bad Dürkheim	132 026	132 457	133 155	133 609	133 848	134 543
333	Donnersbergkreis	76 965	77 543	77 891	78 363	78 488	78 767
334	Germersheim	120 863	121 661	122 334	123 023	123 762	124 433
335	Kaiserslautern	109 987	109 829	109 977	110 015	110 143	110 090
336	Kusel	79 687	79 480	79 279	78 919	78 622	78 278
337	Südliche Weinstraße	108 052	108 219	108 808	109 144	109 668	109 919
338	Rhein-Pfalz-Kreis	145 267	145 859	146 328	146 632	147 312	147 902
339	Mainz-Bingen	189 776	191 164	192 360	193 513	195 244	196 528
340	Südwestpfalz	105 748	105 526	105 843	105 407	105 252	105 143
	I n s g e s a m t	4 009 753	4 018 228	4 028 230	4 028 472	4 040 941	4 049 821

1) Fortgeschriebene Einwohnerzahlen auf der Basis der Volkszählung 1987.

Zweckverbände und andere juristische Personen zwischengemeindlicher Zusammenarbeit 1997 bis 2002

(Anzahl am 31.12.)

Gliederungs-Nr.	Aufgabengebiet	1997	1998	1999	2000	2001	2002
1	**Öffentliche Sicherheit und Ordnung**	-	-	-	-	1	-
13	Brandschutz	-	-	-	-	1	-
2	**Schulen**	19	22	22	24	22	23
21	Grund- und Hauptschulen	14	14	14	15	13	13
22	Realschulen, regionale Schulen	-	-	-	-	-	1
24	berufsbildende Schulen	1	2	2	2	1	1
27	Sonderschulen	3	3	3	3	3	3
28	Schulzentren, Gesamtschulen	-	2	2	3	4	4
29	Schullandheime	1	1	1	1	1	1
3	**Wissenschaft, Forschung, Kulturpflege**	7	8	8	7	7	7
31	Wissenschaft und Forschung	-	1	1	1	-	-
32	Museen, Sammlungen, Ausstellungen	3	3	3	3	4	4
33	Theater, Konzerte, Musikpflege	2	2	2	2	2	2
35	Volksbildung	1	1	1	-	-	-
36	Naturschutz und Landschaftspflege, Heimatpflege	1	1	1	1	1	1
4	**Soziale Sicherung**	82	85	84	82	82	83
43	soziale Einrichtungen	2	3	3	3	3	3
464	Tageseinrichtungen für Kinder	80	82	81	79	79	80
5	**Gesundheit, Sport, Erholung**	12	12	12	13	14	15
54	sonstige Einrichtungen und Maßnahmen der Gesundheitspflege	1	1	1	1	1	1
56	eigene Sportstätten	2	2	2	2	3	3
57	Badeanstalten	3	3	3	3	4	5
59	sonstige Erholungseinrichtungen	6	6	6	7	6	6
6	**Bau- und Wohnungswesen, Verkehr**	18	19	16	15	14	14
61	Städteplanung, Vermessung, Bauordnung	9	8	7	6	5	5
62	Wohnungsbauförderung	-	-	-	-	-	-
63	Gemeindestraßen	-	1	-	-	-	-
68	Parkeinrichtungen	1	1	-	-	-	-
69	Wasserläufe, Wasserbau	8	9	9	9	9	9
7	**Öffentliche Einrichtungen, Wirtschaftsförderung**	38	48	48	50	49	52
70	Abwasserbeseitigung	5	5	4	4	4	4
72	Abfallbeseitigung	-	-	-	-	-	-
74	Schlacht- und Viehhöfe	-	-	-	-	-	-
75	Bestattungswesen	8	8	8	8	7	8
78	Förderung der Land- und Forstwirtschaft	-	-	1	1	1	1
79	Fremdenverkehr, sonstige Förderung von Wirtschaft und Verkehr	25	35	35	37	37	39
8	**Wirtschaftliche Unternehmen, allgemeines Grund- und Sondervermögen**	107	103	99	93	91	90
80	Verwaltung der wirtschaftlichen Unternehmen	1	1	1	1	1	1
810	Elektrizitätsversorgungsunternehmen	1	1	1	1	1	1
815	Wasserversorgungsunternehmen	2	2	2	2	2	2
82	Verkehrsunternehmen	-	1	1	2	-	-
85	land- und forstwirtschaftliche Unternehmen	102	97	93	86	86	85
86	Kur- und Badebetriebe	1	1	1	1	1	1
88	allgemeines Grundvermögen	-	-	-	-	-	-
	Insgesamt	283	297	289	284	280	284

Ausgaben und Einnahmen der Gemeinden und Gemeindeverbände 1997 bis 2002 nach Arten

1. Ausgaben

Ausgabeart	1997	1998	1999	2000	2001	2002
	1 000 EUR					
	Laufende Rechnung					
Personalausgaben	1 708 114	1 723 309	1 764 425	1 813 288	1 860 603	1 902 601
Löhne und Gehälter	1 506 480	1 521 954	1 554 137	1 589 256	1 624 318	1 654 936
Aufwendungen für ehrenamtliche Tätigkeit	44 997	44 883	45 330	46 826	47 609	48 741
Dienstbezüge u. dgl.	1 461 482	1 477 072	1 508 807	1 542 430	1 576 709	1 606 195
Versorgungsbezüge	163 801	164 696	171 209	182 914	194 338	201 590
Beihilfen, Unterstützungen u. dgl.	36 339	34 947	37 404	39 288	40 166	44 240
Personalbezogene Sachausgaben	1 495	1 712	1 674	1 830	1 780	1 835
Laufender Sachaufwand	1 046 101	1 078 730	1 090 678	1 112 312	1 151 139	1 199 189
Sächliche Verwaltungsausgaben	954 155	944 620	1 005 072	1 024 822	1 060 835	1 102 035
Unterhaltung des unbeweglichen Vermögens	195 438	191 008	217 024	225 141	227 514	234 128
Bewirtschaftung der Grundstücke	227 383	226 355	213 296	218 480	236 130	242 741
Mieten und Pachten	35 527	35 360	61 292	61 284	66 242	70 083
sonstige sächliche Verwaltungsausgaben	495 807	491 897	513 460	519 917	530 950	555 083
Erstattungen an andere Bereiche	71 663	80 898	85 606	87 491	90 304	97 154
Sonstige Zuschüsse für laufende Zwecke	20 283	53 212	-	-	-	-
Zinsausgaben	293 735	287 293	269 772	285 194	304 081	298 174
an öffentlichen Bereich	7 353	8 698	7 927	8 152	9 962	10 020
an Bund	829	745	717	707	689	547
an Land	565	579	668	460	739	1 061
an Gemeinden/GV	5 167	5 839	5 351	6 409	7 935	8 091
an Zweckverbände und dgl.	793	1 534	1 191	576	599	322
an andere Bereiche	286 382	278 595	261 846	277 042	294 119	288 154
an sonstigen öffentlichen Bereich	3 157	4 118	3 773	4 683	5 929	6 139
für Sonderrechnungen, priv. Untern. u. üb. Bereiche	283 225	274 477	258 073	272 359	288 191	282 014
Laufende Zuweisungen und Zuschüsse	3 374 000	3 391 103	3 476 382	3 518 019	3 574 978	3 606 899
an öffentlichen Bereich	1 884 371	1 870 048	1 940 285	1 953 088	2 009 675	1 978 490
an Bund	1 012	1 147	1 307	1 493	1 695	1 600
an Land	358 919	342 223	340 138	322 688	258 049	287 800
allgemeine Finanzzuweisungen an Gemeinden/GV	1 033 269	1 011 465	1 065 961	1 101 586	1 148 198	1 119 007
übrige an Gemeinden/GV	457 758	475 063	488 701	480 892	464 401	458 668
an Zweckverbände und dgl.	32 432	38 815	42 544	44 430	48 515	42 934
an sonstigen öffentlichen Bereich	982	1 334	1 633	2 000	2 174	2 585
an andere Bereiche	1 489 629	1 521 055	1 536 097	1 564 930	1 565 303	1 628 410
Laufende Zuschüsse an Sonderrechnungen, private Unternehmen und übrige Bereiche	58 262	68 006	345 987	364 807	369 661	380 798
Renten, Unterstützungen u. Ä.	1 249 424	1 219 138	1 190 110	1 200 124	1 195 642	1 247 612
an soziale oder ähnliche Einrichtungen	181 943	233 910	-	-	-	-
Schuldendiensthilfen	5 565	4 865	4 997	4 910	5 044	5 313
an öffentlichen Bereich	961	835	660	622	582	527
an Bund	-	-	-	-	-	-
an Land	-	-	-	-	-	-
an Gemeinden/GV	366	301	166	122	92	216
an Zweckverbände und dgl.	595	535	469	470	469	293
an sonstigen öffentlichen Bereich	-	-	25	30	21	18
an andere Bereiche	4 605	4 030	4 338	4 288	4 462	4 785
an Sonderrechnungen u. private Unternehmen	3 512	3 135	3 408	3 800	3 999	4 534
an übrige Bereiche	1 093	895	930	488	463	251
Bruttoausgaben der laufenden Rechnung	6 427 516	6 485 301	6 606 254	6 733 724	6 895 845	7 012 177
abzüglich Zahlungen von Gemeinden/GV	1 500 661	1 482 215	1 543 362	1 574 481	1 606 471	1 577 019
Gesamtausgaben der laufenden Rechnung	4 926 855	5 003 086	5 062 892	5 159 243	5 289 374	5 435 158

nach Arten

2. Einnahmen

Einnahmeart	1997	1998	1999	2000	2001	2002
	1 000 EUR					
	Laufende Rechnung					
Steuern	2 382 582	2 419 443	2 506 094	2 578 939	2 329 458	2 298 094
Grundsteuer	331 073	346 360	359 691	377 702	388 219	398 406
Gewerbesteuer nach Ertrag und Kapital (netto)	868 688	822 675	841 163	906 461	714 009	732 012
Gemeindeanteil an Gemeinschaftsteuern	1 025 170	1 092 578	1 130 574	1 147 795	1 077 827	1 102 267
Grunderwerbsteuer	131 083	131 022	147 555	119 557	121 676	37 417
Sonstige Steuern	26 566	26 809	27 112	27 424	27 726	27 991
Steuerähnliche Einnahmen	13 055	12 825	5 986	5 693	5 807	5 696
Einnahmen aus wirtschaftlicher Tätigkeit	381 396	381 699	382 083	362 455	386 962	388 550
Mieten und Pachten	117 081	116 717	114 996	110 987	109 683	110 533
Gewinne aus Unternehmen und Beteiligungen	26 713	34 206	30 503	32 152	58 599	46 529
Konzessionsabgaben	157 560	150 504	153 880	150 303	149 784	157 100
Einnahmen aus Verkauf	80 042	80 271	82 704	69 013	68 896	74 388
Zinseinnahmen	32 894	32 370	31 437	39 553	43 525	35 582
vom öffentlichen Bereich	7 288	7 102	7 064	9 016	10 817	9 807
vom Bund	100	116	103	176	109	34
vom Land	6	-	180	146	270	116
von Gemeinden/GV	7 014	6 729	6 393	8 129	9 865	9 222
von Zweckverbänden und dgl.	64	111	111	167	251	163
vom sonstigen öffentlichen Bereich	103	147	276	397	323	272
von anderen Bereichen	25 607	25 268	24 373	30 537	32 708	25 774
Laufende Zuweisungen und Zuschüsse	3 210 201	3 409 448	3 550 148	3 543 845	3 630 650	3 759 876
vom öffentlichen Bereich	2 958 966	3 182 731	3 301 256	3 303 162	3 352 200	3 476 521
vom Bund	6 863	10 729	10 332	12 133	9 242	6 594
allgemeine Finanzzuweisungen vom Land	839 535	1 000 196	1 045 337	1 004 285	1 015 104	1 120 143
übrige vom Land	594 186	670 625	681 182	693 967	704 733	757 315
allgemeine Finanzzuweisungen von Gemeinden/GV	1 034 143	1 011 406	1 072 689	1 109 526	1 155 003	1 120 761
übrige von Gemeinden/GV	458 890	463 433	463 932	456 498	441 285	446 700
von Zweckverbänden und dgl.	5 096	6 448	6 560	7 106	7 713	7 100
vom sonstigen öffentlichen Bereich	20 254	19 894	21 223	19 647	19 120	17 907
von anderen Bereichen	251 235	226 717	248 892	240 682	278 449	283 355
Schuldendiensthilfen	4 391	4 304	3 759	3 993	3 702	3 487
vom öffentlichen Bereich	1 129	1 191	853	826	618	781
vom Bund	21	20	33	32	20	1
vom Land	419	404	367	366	266	426
von Gemeinden/GV	613	648	347	330	318	336
von Zweckverbänden und dgl.	1	1	1	1	6	12
vom sonstigen öffentlichen Bereich	75	118	106	97	8	5
von anderen Bereichen	3 262	3 113	2 905	3 167	3 085	2 706
Sonstige laufende Einnahmen	519 927	533 363	501 553	515 210	484 337	489 060
Gebühren, sonstige Entgelte	371 363	378 190	330 829	334 585	334 965	336 722
Sonstige Verwaltungseinnahmen	54 104	59 664	71 119	87 195	52 752	58 016
Erstattungen von Verwaltungsausgaben von anderen Bereichen	94 460	95 509	99 605	93 431	96 620	94 322
Bruttoeinnahmen der laufenden Rechnung	6 544 447	6 793 452	6 981 060	7 049 689	6 884 441	6 980 345
abzüglich Zahlungen von Gemeinden/GV	1 500 661	1 482 215	1 543 362	1 574 481	1 606 471	1 577 019
Gesamteinnahmen der laufenden Rechnung	5 043 786	5 311 237	5 437 698	5 475 208	5 277 970	5 403 326

Ausgaben und Einnahmen der Gemeinden und Gemeindeverbände 1997 bis 2002 nach Arten

1. Ausgaben

Ausgabeart	1997	1998	1999	2000	2001	2002
	1 000 EUR					
Kapitalrechnung						
Sachinvestitionen	1 091 561	1 127 124	1 267 335	1 199 160	1 250 726	1 188 097
Baumaßnahmen	847 314	865 231	924 852	920 611	943 977	920 843
Sonstige Sachinvestitionen	244 246	261 892	342 483	278 549	306 749	267 254
Erwerb von unbeweglichen Sachen	158 258	173 931	246 481	178 685	196 872	170 161
Erwerb von beweglichen Sachen	85 989	87 961	96 002	99 864	109 877	97 092
Vermögensübertragungen	117 608	106 085	135 857	107 583	98 749	120 728
Zuweisungen für Investitionen						
an öffentlichen Bereich	47 123	47 688	44 868	46 565	43 487	51 402
an Bund	599	652	1 023	1 311	1 517	778
an Land	3 776	6 464	6 361	6 803	3 819	11 087
an Gemeinden/GV	37 646	37 429	33 716	32 912	32 066	32 485
an Zweckverbände und dgl.	4 958	2 855	2 822	4 554	5 872	6 419
an sonstigen öffentlichen Bereich	144	287	947	985	212	635
Zuschüsse für Investitionen						
an andere Bereiche	68 864	58 393	90 973	60 981	55 237	69 312
an Sonderrechnungen und private Unternehmen	33 783	21 942	48 487	23 629	19 112	43 189
an übrige Bereiche	35 081	36 451	42 486	37 352	36 125	26 124
Sonstige Vermögensübertragungen						
an andere Bereiche	1 621	5	16	37	26	13
Darlehen	8 265	3 464	6 666	3 637	4 700	3 063
an öffentlichen Bereich	430	722	1 074	2 599	1 197	220
an Bund	-	-	-	-	-	-
an Land	-	-	-	-	-	-
an Gemeinden/GV	430	640	999	2 599	1 197	212
an Zweckverbände und dgl.	-	82	75	-	-	8
an sonstigen öffentlichen Bereich	-	-	-	-	-	-
an andere Bereiche	7 835	2 742	5 592	1 038	3 503	2 843
an Sonderrechnungen und private Unternehmen	6 886	1 835	4 764	395	2 362	423
an übrige Bereiche	948	908	828	643	1 141	2 420
Erwerb von Beteiligungen	19 367	19 240	10 772	8 478	22 313	21 677
Tilgungsausgaben an öffentlichen Bereich	7 678	3 726	4 214	2 962	3 047	3 812
an Bund	3 193	1 648	1 628	1 343	1 225	1 022
an Land	3 675	1 031	2 178	1 092	1 075	1 340
an Gemeinden/GV	769	991	341	466	683	1 396
an Zweckverbände und dgl.	40	56	67	62	64	54
Bruttoausgaben der Kapitalrechnung	1 244 477	1 259 639	1 424 844	1 321 821	1 379 535	1 337 377
abzüglich Zahlungen von Gemeinden/GV	38 595	31 565	33 510	31 737	33 722	33 967
Gesamtausgaben der Kapitalrechnung	1 205 882	1 228 074	1 391 334	1 290 083	1 345 813	1 303 410
Gesamtausgaben (ohne besondere Finanzierungsvorgänge)	6 132 738	6 231 160	6 454 226	6 449 326	6 635 187	6 738 568
Saldo	-	-	-	-	-	-
Besondere Finanzierungsvorgänge						
Schuldentilgung	234 660	239 047	230 535	238 558	237 091	257 310
an sonstigen öffentlichen Bereich	3 439	4 817	4 564	2 055	1 867	2 043
an Sonderrechnungen, private Unternehmen und übrige Bereiche	230 690	232 041	223 322	235 327	234 278	254 770
Rückzahlung von inneren Darlehen	531	2 189	2 650	1 176	946	497
Zuführungen an Rücklagen	121 448	152 956	204 688	156 161	171 930	103 010
Deckung von Vorjahresfehlbeträgen	295 442	353 099	522 154	394 564	487 186	673 020
Ausgaben für besondere Finanzierungsvorgänge	651 550	745 102	957 377	789 283	896 208	1 033 340
Saldo	-	-	-	-	-	-

nach Arten

2. Einnahmen

Einnahmeart	1997	1998	1999	2000	2001	2002
	1 000 EUR					
Kapitalrechnung						
Veräußerung von Sachvermögen	279 233	261 061	323 895	254 616	250 852	279 709
Vermögensübertragungen	555 720	543 621	576 127	570 264	583 803	579 427
Zuweisungen für Investitionen vom öffentlichen Bereich	373 611	363 356	360 853	372 269	383 629	387 948
vom Bund	16 872	16 931	16 042	12 948	10 823	12 982
vom Land	316 025	312 557	309 799	326 940	336 047	338 790
von Gemeinden/GV	36 561	29 731	31 932	29 919	32 307	32 546
von Zweckverbänden und dgl.	1 964	2 300	1 580	1 065	3 088	1 623
vom sonstigen öffentlichen Bereich	2 189	1 837	1 500	1 397	1 364	2 007
Zuschüsse für Investitionen von anderen Bereichen	182 109	180 266	215 274	197 995	200 174	191 478
Darlehensrückflüsse	19 128	15 832	23 930	14 319	8 423	8 696
vom öffentlichen Bereich	1 810	1 625	865	984	1 233	1 484
vom Bund	412	95	99	128	133	120
vom Land	-	-	-	-	-	-
von Gemeinden/GV	1 307	1 491	744	835	984	1 338
von Zweckverbänden und dgl.	92	11	21	21	116	26
vom sonstigen öffentlichen Bereich	-	28	-	-	-	-
von anderen Bereichen	17 317	14 207	23 065	13 334	7 191	7 212
von öffentlichen Sonderrechnungen und Unternehmen	6 453	11 412	20 438	8 726	4 628	5 955
von übrigen Bereichen	10 865	2 796	2 628	4 608	2 563	1 257
Veräußerung von Beteiligungen	4 507	49 794	63 671	28 411	28 888	73 368
Schuldenaufnahme vom öffentlichen Bereich	4 900	4 452	3 810	3 530	2 011	1 770
vom Bund	1 706	1 656	1 166	1 388	612	1 052
vom Land	2 467	2 449	1 768	739	404	582
von Gemeinden/GV	726	342	833	983	431	82
von Zweckverbänden und dgl.	-	5	42	420	564	55
Bruttoeinnahmen der Kapitalrechnung	863 488	874 760	991 433	871 141	873 978	942 969
abzüglich Zahlungen von Gemeinden/GV	38 595	31 565	33 510	31 737	33 722	33 967
Gesamteinnahmen der Kapitalrechnung	824 893	843 195	957 924	839 403	840 256	909 002
Gesamteinnahmen (ohne besondere Finanzierungsvorgänge)	5 868 679	6 154 432	6 395 621	6 314 611	6 118 226	6 312 328
Saldo	264 058	76 728	58 605	134 715	516 961	426 240
Besondere Finanzierungsvorgänge						
Schuldenaufnahme	320 490	309 482	344 270	324 494	319 143	403 396
beim sonstigen öffentlichen Bereich	1 169	2 334	2 049	1 692	64	1 634
bei Sonderrechnungen, privaten Unternehmen und übrigen Bereichen	318 668	304 265	340 068	321 120	318 119	401 287
von inneren Darlehen	653	2 883	2 153	1 682	960	475
Entnahmen aus Rücklagen	140 806	129 636	139 351	166 450	195 978	184 761
Einnahmen aus besonderen Finanzierungsvorgängen	461 296	439 118	483 620	490 945	515 121	588 157
Saldo	190 255	305 984	473 757	298 338	381 086	445 183

11 Ausgaben und Einnahmen der Gemeinden und Gemeindeverbände 2002
nach Gebietskörperschaftsgruppen und Arten

1. Ausgaben

Ausgabeart	Gemeinden und Gemeindeverbände insgesamt	Kreisfreie Städte	Kreisangehörige Gemeinden, Verbandsgemeinden, Landkreise				
			zusammen	verbandsfreie Gemeinden	Ortsgemeinden	Verbandsgemeinden	Landkreise
	1 000 EUR						
Laufende Rechnung							
Personalausgaben	1 902 601	596 949	1 268 898	232 989	278 245	440 553	317 111
Löhne und Gehälter	1 654 936	509 248	1 114 145	203 324	266 135	374 284	270 403
Aufwendungen für ehrenamtliche Tätigkeit	48 741	3 617	44 965	4 391	30 971	6 454	3 149
Dienstbezüge u. dgl.	1 606 195	505 630	1 069 181	198 933	235 164	367 830	267 254
Versorgungsbezüge	201 590	71 656	125 754	24 048	11 153	53 729	36 825
Beihilfen, Unterstützungen u. dgl.	44 240	15 618	27 696	5 342	821	11 965	9 567
Personalbezogene Sachausgaben	1 835	428	1 303	275	136	575	316
Laufender Sachaufwand	1 199 189	396 230	794 884	140 210	250 882	178 198	225 595
Sächliche Verwaltungsausgaben	1 102 035	342 534	751 437	123 186	235 185	173 600	219 466
Unterhaltung des unbeweglichen Vermögens	234 128	72 137	160 844	29 949	84 695	20 478	25 722
Bewirtschaftung der Grundstücke	242 741	59 184	182 207	33 950	60 694	53 505	34 058
Mieten und Pachten	70 083	50 196	19 251	4 262	2 152	6 612	6 225
sonstige sächliche Verwaltungsausgaben	555 083	161 017	389 134	55 025	87 644	93 005	153 461
Erstattungen an andere Bereiche	97 154	53 696	43 447	17 024	15 697	4 597	6 129
Zinsausgaben	298 174	116 721	180 817	30 840	51 328	50 087	48 563
an öffentlichen Bereich	10 020	435	9 585	213	5 524	3 700	148
an Bund	547	102	445	155	221	50	18
an Land	1 061	331	730	57	474	176	22
an Gemeinden/GV	8 091	-	8 091	-	4 798	3 293	-
an Zweckverbände und dgl.	322	2	320	0	31	181	108
an andere Bereiche	288 154	116 286	171 232	30 627	45 804	46 387	48 414
an sonstigen öffentlichen Bereich	6 139	2 750	3 389	351	764	1 208	1 066
für Sonderrechnungen, private Unternehmen und übrige Bereiche	282 014	113 535	167 843	30 276	45 040	45 179	47 349
Laufende Zuweisungen und Zuschüsse	3 606 899	687 781	2 913 376	326 063	1 022 715	254 186	1 310 413
an öffentlichen Bereich	1 978 490	91 174	1 886 617	195 083	988 981	96 720	605 833
an Bund	1 600	430	1 170	155	3	594	418
an Land	353 696	65 659	288 037	10 692	21 594	10 584	245 166
allgemeine Finanzzuweisungen an Gemeinden/GV	1 119 007	5 004	1 114 002	168 030	883 460	49 214	13 299
übrige an Gemeinden/GV	458 668	14 579	444 089	11 783	71 616	29 716	330 974
an Zweckverbände und dgl.	42 934	5 393	36 842	3 984	11 094	6 286	15 478
an sonstigen öffentlichen Bereich	2 585	108	2 476	439	1 215	326	497
an andere Bereiche	1 628 410	596 606	1 026 759	130 980	33 733	157 466	704 580
Laufende Zuschüsse an Sonderrechnungen, private Unternehmen und übrige Bereiche	380 798	137 207	238 546	38 594	31 935	11 457	156 560
Renten, Unterstützungen u. Ä.	1 247 612	459 399	788 213	92 386	1 798	146 009	548 020
Schuldendiensthilfen	5 313	4 417	896	145	149	35	567
an öffentlichen Bereich	527	188	339	1	69	15	255
an Bund	-	-	-	-	-	-	-
an Land	-	-	-	-	-	-	-
an Gemeinden/GV	216	11	205	1	9	0	195
an Zweckverbände und dgl.	293	158	134	-	60	15	60
an sonstigen öffentlichen Bereich	18	18	-	-	-	-	-
an andere Bereiche	4 785	4 229	556	143	80	20	312
an Sonderrechnungen u. private Unternehmen	4 534	4 099	435	98	60	15	261
an übrige Bereiche	251	130	121	45	20	5	51
Bruttoausgaben der laufenden Rechnung	7 012 177	1 802 098	5 158 871	730 246	1 603 319	923 058	1 902 248

2. Einnahmen

Einnahmeart	Gemeinden und Gemeindeverbände insgesamt	Kreisfreie Städte	Kreisangehörige Gemeinden, Verbandsgemeinden, Landkreise				
			zusammen	verbandsfreie Gemeinden	Ortsgemeinden	Verbandsgemeinden	Landkreise
	1 000 EUR						
Laufende Rechnung							
Steuern	2 298 094	807 185	1 490 910	431 279	1 030 239	4 007	25 384
Grundsteuer	398 406	133 161	265 246	67 256	197 989	-	-
Gewerbesteuer nach Ertrag und Kapital (netto)	732 012	320 826	411 186	166 475	244 711	-	-
Gemeindeanteil an Gemeinschaftsteuern	1 102 267	327 841	774 427	193 059	581 368	-	-
Grunderwerbsteuer	37 417	17 340	20 077	-	-	-	20 077
Sonstige Steuern	27 991	8 017	19 974	4 489	6 171	4 007	5 307
Steuerähnliche Einnahmen	5 696	8	5 688	235	4 682	64	708
Einnahmen aus wirtschaftlicher Tätigkeit	388 550	118 086	263 666	63 759	172 793	9 639	17 475
Mieten und Pachten	110 533	35 321	75 097	16 131	48 985	6 790	3 190
Gewinne aus Unternehmen und Beteiligungen	46 529	15 104	25 577	13 350	2 350	432	9 444
Konzessionsabgaben	157 100	61 329	95 771	27 899	62 578	1 252	4 042
Einnahmen aus Verkauf	74 388	6 331	67 221	6 378	58 879	1 164	800
Zinseinnahmen	35 582	2 080	33 467	5 516	11 543	13 266	3 142
vom öffentlichen Bereich	9 807	211	9 596	16	2 723	6 812	45
vom Bund	34	-	34	-	9	25	-
vom Land	116	64	52	-	52	-	-
von Gemeinden/GV	9 222	25	9 197	12	2 659	6 504	22
von Zweckverbänden und dgl.	163	123	40	0	-	17	23
vom sonstigen öffentlichen Bereich	272	0	272	3	3	266	-
von anderen Bereichen	25 774	1 868	23 871	5 500	8 820	6 454	3 097
Laufende Zuweisungen und Zuschüsse	3 759 876	547 045	3 173 798	206 986	336 874	853 217	1 776 722
vom öffentlichen Bereich	3 476 521	442 083	2 995 562	177 804	323 792	813 665	1 680 300
vom Bund	6 594	2 399	4 175	821	636	1 056	1 662
allgemeine Finanzzuweisungen vom Land	1 120 143	222 266	880 606	63 352	192 835	165 163	459 257
übrige vom Land	757 315	188 432	563 049	22 252	29 821	10 842	500 134
allgemeine Finanzzuweisungen von Gemeinden/GV	1 120 761	-	1 109 121	389	11 141	450 073	647 518
übrige von Gemeinden/GV	446 700	22 527	420 289	89 121	86 437	178 476	66 255
von Zweckverbänden und dgl.	7 100	1 857	5 212	400	423	3 509	880
vom sonstigen öffentlichen Bereich	17 907	4 601	13 109	1 469	2 500	4 546	4 594
von anderen Bereichen	283 355	104 962	178 237	29 182	13 081	39 552	96 422
Schuldendiensthilfen	3 487	2 624	863	385	199	279	-
vom öffentlichen Bereich	781	233	548	345	59	144	-
vom Bund	1	-	1	-	1	-	-
vom Land	426	213	213	142	9	61	-
von Gemeinden/GV	336	19	317	193	47	78	-
von Zweckverbänden und dgl.	12	-	12	10	2	-	-
vom sonstigen öffentlichen Bereich	5	-	5	-	-	5	-
von anderen Bereichen	2 706	2 392	314	40	140	134	-
Sonstige laufende Einnahmen	489 060	160 289	321 831	57 692	84 846	78 780	100 513
Gebühren, sonstige Entgelte	336 722	113 289	217 445	40 283	62 228	35 930	79 004
Sonstige Verwaltungseinnahmen	58 016	20 468	37 414	8 191	13 778	9 953	5 491
Erstattungen von Verwaltungsausgaben von anderen Bereichen	94 322	26 532	66 971	9 218	8 839	32 896	16 018
Bruttoeinnahmen der laufenden Rechnung	6 980 345	1 637 316	5 290 223	765 851	1 641 175	959 252	1 923 944

noch: Ausgaben und Einnahmen der Gemeinden und Gemeindeverbände 2002
nach Gebietskörperschaftsgruppen und Arten

1. Ausgaben

Ausgabeart	Gemeinden und Gemeindeverbände insgesamt	Kreisfreie Städte	Kreisangehörige Gemeinden, Verbandsgemeinden, Landkreise				
			zusammen	verbandsfreie Gemeinden	Ortsgemeinden	Verbandsgemeinden	Landkreise
	1 000 EUR						
Kapitalrechnung							
Sachinvestitionen	1 188 097	241 987	943 343	136 137	513 572	146 611	147 023
Baumaßnahmen	920 843	178 489	740 771	99 795	405 434	111 902	123 640
Sonstige Sachinvestitionen	267 254	63 499	202 572	36 342	108 138	34 709	23 383
Erwerb von unbeweglichen Sachen	170 161	39 117	131 045	25 278	95 387	4 773	5 607
Erwerb von beweglichen Sachen	97 092	24 382	71 527	11 064	12 751	29 936	17 776
Vermögensübertragungen	120 728	33 483	86 671	8 232	36 859	9 735	31 844
Zuweisungen für Investitionen an öffentlichen Bereich	51 402	3 415	47 850	2 638	15 556	7 063	22 594
an Bund	778	120	658	23	35	-	600
an Land	11 087	2 479	8 607	801	7 076	404	326
an Gemeinden/GV	32 485	285	32 200	1 439	6 750	5 399	18 612
an Zweckverbände und dgl.	6 419	472	5 946	372	1 297	1 233	3 045
an sonstigen öffentlichen Bereich	635	59	439	3	399	27	10
Zuschüsse für Investitionen an andere Bereiche	69 312	30 067	38 809	5 592	21 301	2 670	9 246
an Sonderrechnungen und private Unternehmen	43 189	22 992	19 760	3 420	13 234	869	2 237
an übrige Bereiche	26 124	7 075	19 048	2 171	8 067	1 801	7 009
Sonstige Vermögensübertragungen an andere Bereiche	13	1	12	3	2	3	4
Kreditbeschaffungskosten	13	1	12	3	2	3	4
Ablösung von Dauerlasten	-	-	-	-	-	-	-
Darlehen	3 063	5	3 058	295	2 534	224	5
an öffentlichen Bereich	220	-	220	51	153	16	-
an Bund	-	-	-	-	-	-	-
an Land	-	-	-	-	-	-	-
an Gemeinden/GV	212	-	212	51	152	9	-
an Zweckverbände und dgl.	8	-	8	-	1	7	-
an sonstigen öffentlichen Bereich	-	-	-	-	-	-	-
an andere Bereiche	2 843	5	2 838	244	2 381	208	5
an Sonderrechnungen und private Unternehmen	423	5	418	41	254	118	5
an übrige Bereiche	2 420	-	2 420	203	2 127	90	-
Erwerb von Beteiligungen	21 677	8 447	13 230	2 720	1 362	531	8 617
Tilgungsausgaben an öffentlichen Bereich	3 812	778	3 034	289	1 479	977	290
an Bund	1 022	336	686	160	376	109	42
an Land	1 340	442	898	129	545	167	57
an Gemeinden/GV	1 396	-	1 396	-	558	647	192
an Zweckverbände und dgl.	54	-	54	-	-	54	-
Bruttoausgaben der Kapitalrechnung	1 337 377	284 701	1 049 336	147 673	555 805	158 078	187 780
Bruttoausgaben (ohne besondere Finanzierungsvorgänge)	8 349 554	2 086 799	6 208 207	877 919	2 159 125	1 081 136	2 090 028
Saldo	-	-	-	-	-	-	-
Besondere Finanzierungsvorgänge							
Schuldentilgung	257 310	68 160	187 996	24 479	70 095	43 374	50 048
an sonstigen öffentlichen Bereich	2 043	583	1 459	81	728	650	-
an Sonderrechnungen, private Unternehmen und übrige Bereiche	254 770	67 544	186 072	24 398	68 963	42 663	50 048
Rückzahlung von inneren Darlehen	497	32	465	-	404	61	-
Zuführungen an Rücklagen	103 010	14 227	87 941	7 207	62 544	11 476	6 714
Deckung von Vorjahresfehlbeträgen	673 020	468 116	204 904	11 006	139 663	11 963	42 272
Ausgaben für besondere Finanzierungsvorgänge	1 033 340	550 502	480 842	42 693	272 302	66 813	99 034
Saldo	-	-	-	35 335	-	27 818	-

nach Gebietskörperschaftsgruppen und Arten

2. Einnahmen

Einnahmeart	Gemeinden und Gemeindeverbände insgesamt	Kreisfreie Städte	Kreisangehörige Gemeinden, Verbandsgemeinden, Landkreise				
			zusammen	verbandsfreie Gemeinden	Ortsgemeinden	Verbandsgemeinden	Landkreise
	1 000 EUR						
Kapitalrechnung							
Veräußerung von Sachvermögen	279 709	86 070	193 277	41 840	148 157	2 504	775
Vermögensübertragungen	579 427	128 626	450 582	50 358	243 780	63 694	92 750
Zuweisungen für Investitionen vom öffentlichen Bereich	387 948	96 978	290 782	26 903	111 863	60 346	91 670
vom Bund	12 982	8 753	4 229	1 503	1 142	279	1 304
vom Land	338 790	87 567	251 075	22 982	98 337	46 667	83 089
von Gemeinden/GV	32 546	525	31 981	2 384	10 650	12 760	6 187
von Zweckverbänden und dgl.	1 623	-	1 623	12	1 116	455	40
vom sonstigen öffentlichen Bereich	2 007	133	1 874	23	617	184	1 050
Zuschüsse für Investitionen von anderen Bereichen	191 478	31 648	159 800	23 456	131 917	3 348	1 080
Darlehensrückflüsse	8 696	3 351	5 302	2 106	2 427	561	208
vom öffentlichen Bereich	1 484	22	1 462	249	970	229	14
vom Bund	120	-	120	-	13	106	-
vom Land	-	-	-	-	-	-	-
von Gemeinden/GV	1 338	22	1 316	231	949	122	14
von Zweckverbänden und dgl.	26	-	26	17	9	-	-
vom sonstigen öffentlichen Bereich	-	-	-	-	-	-	-
von anderen Bereichen	7 212	3 329	3 840	1 857	1 457	332	194
von öffentlichen Sonderrechnungen und Unternehmen	5 955	3 144	2 768	1 391	1 053	211	113
von übrigen Bereichen	1 257	185	1 072	466	404	121	81
Veräußerung von Beteiligungen	73 368	50 923	22 444	3 310	3 582	33	15 519
Schuldenaufnahme vom öffentlichen Bereich	1 770	425	1 346	8	1 185	102	51
vom Bund	1 052	-	1 052	-	1 005	47	-
vom Land	582	425	157	8	149	-	-
von Gemeinden/GV	82	-	82	-	31	-	51
von Zweckverbänden und dgl.	55	-	55	-	-	55	-
Bruttoeinnahmen der Kapitalrechnung	942 969	269 395	672 950	97 622	399 131	66 894	109 304
Bruttoeinnahmen (ohne besondere Finanzierungsvorgänge)	7 923 314	1 906 711	5 963 173	863 473	2 040 306	1 026 145	2 033 248
Saldo	426 240	180 087	245 034	14 446	118 818	54 990	56 780
Besondere Finanzierungsvorgänge							
Schuldenaufnahme	403 396	108 237	291 659	32 365	120 760	70 415	68 120
beim sonstigen öffentlichen Bereich	1 634	-	1 634	1 236	323	75	-
bei Sonderrechnungen, privaten Unternehmen und übrigen Bereichen	401 287	108 237	289 550	31 128	120 024	70 279	68 120
von inneren Darlehen	475	-	475	-	413	61	-
Entnahmen aus Rücklagen	184 761	9 989	174 683	45 663	98 547	24 216	6 257
Einnahmen aus besonderen Finanzierungsvorgängen	588 157	118 226	466 342	78 027	219 307	94 631	74 377
Saldo	445 183	432 277	14 499	-	52 994	-	24 657

Ausgaben und Einnahmen der Gemeinden und
(ohne besondere
1. Aus-

Lfd. Nr.	Ausgabeart	Insgesamt	Politische Führung und zentrale Verwaltung	Finanzverwaltung	Öffentliche Sicherheit und Ordnung	Schulen und vorschulische Bildung	Wissenschaft und Forschung, kulturelle Angelegenheiten
		1 000 EUR					
							Laufende
1	Personalausgaben	1 902 601	494 525	134 915	202 563	383 712	108 265
2	Laufender Sachaufwand	1 199 189	176 532	10 829	65 587	361 066	59 452
3	Unterhaltung des unbeweglichen Vermögens	234 128	12 892	104	4 839	47 732	7 188
4	übriger laufender Sachaufwand	965 061	163 640	10 725	60 749	313 334	52 264
5	Zinsausgaben an andere Bereiche	288 154	-	-	-	-	-
6	Laufende Zuweisungen, Zinsausgaben und Schuldendiensthilfen an öffentlichen Bereich	1 989 037	4 457	515	4 622	202 718	7 271
7	Laufende Zuschüsse und Schuldendiensthilfen an andere Bereiche	1 633 195	1 169	5	2 177	216 044	25 225
8	laufende Zuschüsse an Sonderrechnungen, private Unternehmen und übrige Bereiche	380 798	1 169	5	1 577	215 557	25 225
9	Renten, Unterstützungen u. Ä.	1 247 612	-	-	-	-	-
10	Schuldendiensthilfen	4 785	-	-	601	487	-
11	Bruttoausgaben der laufenden Rechnung	7 012 177	676 683	146 265	274 950	1 163 540	200 213
12	abzüglich Zahlungen von Gemeinden/GV	1 577 019	6 070	863	1 656	149 918	4 769
13	Gesamtausgaben der laufenden Rechnung	5 435 158	670 613	145 402	273 294	1 013 623	195 444
							Kapital-
14	Sachinvestitionen	1 188 097	63 415	632	39 307	207 835	31 470
15	Baumaßnahmen	920 843	30 412	347	16 186	177 489	26 132
16	Erwerb von Grund- und Sachvermögen	267 254	33 002	286	23 121	30 347	5 337
17	Vermögensübertragungen	120 728	458	258	1 655	24 262	2 797
18	Zuweisungen für Investitionen an öffentlichen Bereich	51 402	78	256	734	20 100	424
19	Vermögensübertragungen an Sonderrechnungen und private Unternehmen	43 202	376	3	559	1 022	755
20	Vermögensübertragungen an übrige Bereiche	26 124	4	-	362	3 139	1 618
21	Darlehen und Tilgungsausgaben an öffentlichen Bereich	4 033	1	-	130	-	-
22	Darlehen an andere Bereiche	2 843	-	15	15	-	32
23	an Unternehmen	423	-	15	-	-	32
24	an Sonstige	2 420	-	-	15	-	-
25	Erwerb von Beteiligungen	21 677	- 3	25	-	-	116
26	Bruttoausgaben der Kapitalrechnung	1 337 377	63 870	930	41 108	232 097	34 415
27	abzüglich Zahlungen von Gemeinden/GV	33 967	417	7	854	16 217	633
28	Gesamtausgaben der Kapitalrechnung	1 303 410	63 453	923	40 254	215 880	33 782
29	Gesamtausgaben	6 738 568	734 066	146 325	313 548	1 229 502	229 226

Gemeindeverbände 2002 nach Aufgabenbereichen und Arten

Finanzierungsvorgänge)

gaben

Soziale Sicherung	Gesundheit, Sport und Erholung	Wohnungswesen und Raumordnung	Kommunale Gemeinschaftsdienste	Wirtschaftsförderung	Verkehrswesen	Wirtschaftsunternehmen	Allgemeines Grund- und Sondervermögen	Allgemeine Finanzwirtschaft	Lfd. Nr.
1 000 EUR									
Rechnung									
213 700	106 690	60 410	113 018	29 017	23 998	27 575	4 214	-	1
32 321	83 667	21 542	125 414	39 838	126 265	42 671	39 859	14 147	2
6 094	24 282	357	28 023	12 093	47 275	29 291	13 959	-	3
26 227	59 385	21 185	97 391	27 745	78 990	13 380	25 900	14 147	4
-	-	-	-	-	-	-	-	288 154	5
474 245	6 500	2 075	5 255	16 569	44 258	20 755	1 288	1 198 508	6
1 315 193	20 711	2 304	3 043	18 634	3 316	24 800	575	-	7
66 743	20 690	325	2 951	18 459	3 110	24 655	331	-	8
1 247 612	-	-	-	-	-	-	-	-	9
837	21	1 979	92	175	206	144	244	-	10
2 035 459	217 567	86 330	246 729	104 058	197 836	115 801	45 936	1 500 810	11
256 535	5 179	501	11 327	2 334	1 325	3 330	248	1 132 964	12
1 778 924	212 389	85 829	235 402	101 724	196 511	112 471	45 689	367 845	13
rechnung									
10 801	74 526	103 077	84 409	73 003	384 572	10 508	104 542	-	14
8 489	68 398	59 547	70 603	63 738	365 297	9 728	24 476	-	15
2 311	6 128	43 530	13 806	9 264	19 276	779	80 066	-	16
14 330	18 932	15 149	5 048	18 595	15 162	2 292	1 261	528	17
999	2 511	914	1 496	13 827	8 824	592	352	297	18
2 996	12 072	11 804	3 405	1 661	5 836	1 693	864	157	19
10 335	4 350	2 432	148	3 107	502	7	46	74	20
-	51	-	9	29	-	-	-	3 812	21
93	126	435	1	1 883	192	50	-	-	22
3	2	202	-	118	-	50	-	-	23
89	124	233	1	1 766	192	-	-	-	24
3	3 826	311	559	1 311	6	14 957	565	-	25
25 227	97 462	118 972	90 027	94 822	399 933	27 806	106 368	4 340	26
350	2 781	637	2 292	2 408	5 696	147	464	1 064	27
24 877	94 681	118 335	87 734	92 414	394 236	27 660	105 904	3 276	28
1 803 801	307 070	204 164	323 137	194 138	590 747	140 130	151 593	371 121	29

noch: Ausgaben und Einnahmen der Gemeinden und
(ohne besondere
2. Ein-

Lfd. Nr.	Einnahmeart	Insgesamt	Politische Führung und zentrale Verwaltung	Finanzverwaltung	Öffentliche Sicherheit und Ordnung	Schulen und vorschulische Bildung	Wissenschaft und Forschung, kulturelle Angelegenheiten
		1 000 EUR					
							Laufende
1	Steuern und steuerähnliche Einnahmen	2 303 790	-	-	-	-	-
2	Einnahmen aus wirtschaftlicher Tätigkeit	388 550	4 628	129	2 274	8 434	6 837
3	Mieten und Pachten	110 533	3 435	87	2 142	4 863	3 594
4	sonstige Einnahmen aus wirtschaftlicher Tätigkeit	278 018	1 193	42	132	3 571	3 243
5	Zinseinnahmen von anderen Bereichen	25 774	4	61	3	4	135
6	Laufende Zuweisungen, Zinseinnahmen und Schuldendiensthilfen von anderen Bereichen	3 487 109	43 984	1 752	5 676	342 144	28 167
7	Laufende Zuschüsse und Schuldendiensthilfen von anderen Bereichen	286 061	858	9 756	32 657	2 591	5 828
8	Sonstige laufende Einnahmen	489 060	62 807	15 767	90 420	69 669	36 988
9	Gebühren, sonstige Entgelte	336 722	12 867	3 033	81 182	60 331	32 579
10	übrige laufende Einnahmen	152 337	49 940	12 733	9 238	9 338	4 409
11	Bruttoeinnahmen der laufenden Rechnung	6 980 345	112 281	27 465	131 030	422 842	77 955
12	abzüglich Zahlungen von Gemeinden/GV	1 577 019	6 070	863	1 656	149 918	4 769
13	Gesamteinnahmen der laufenden Rechnung	5 403 326	106 211	26 602	129 374	272 924	73 186
							Kapital-
14	Veräußerung von Sachvermögen	279 709	9 735	2	515	2 698	314
15	Vermögensübertragungen	579 427	9 598	-	11 082	83 840	14 817
16	vom öffentlichen Bereich	387 948	8 295	-	10 459	82 320	9 992
17	von anderen Bereichen	191 478	1 302	-	623	1 521	4 825
18	Darlehensrückflüsse	8 696	338	7	33	579	30
19	vom öffentlichen Bereich	1 484	260	7	11	495	-
20	von anderen Bereichen	7 212	79	-	22	84	30
21	Veräußerung von Beteiligungen	73 368	-	0	-	17	143
22	Schuldenaufnahme vom öffentlichen Bereich	1 770	-	-	-	-	-
23	Bruttoeinnahmen der Kapitalrechnung	942 969	19 671	9	11 629	87 134	15 304
24	abzüglich Zahlungen von Gemeinden/GV	33 967	417	7	854	16 217	633
25	Gesamteinnahmen der Kapitalrechnung	909 002	19 253	2	10 776	70 917	14 671
26	Gesamteinnahmen	6 312 328	125 464	26 604	140 149	343 841	87 857

Gemeindeverbände 2002 nach Aufgabenbereichen und Arten

Finanzierungsvorgänge)

nahmen

Soziale Sicherung	Gesundheit, Sport und Erholung	Wohnungswesen und Raumordnung	Kommunale Gemeinschaftsdienste	Wirtschaftsförderung	Verkehrswesen	Wirtschaftsunternehmen	Allgemeines Grund- und Sondervermögen	Allgemeine Finanzwirtschaft	Lfd. Nr.
1 000 EUR									
Rechnung									
-	-	-	-	-	-	-	-	2 303 790	1
2 565	10 492	9 076	13 162	5 512	2 803	252 395	70 236	8	2
1 997	4 481	1 339	8 383	3 487	2 452	6 001	68 271	-	3
567	6 011	7 736	4 778	2 025	351	246 394	1 965	8	4
167	65	1 023	175	119	70	905	572	22 471	5
721 159	39 610	1 752	16 483	9 415	3 705	15 302	502	2 257 461	6
196 667	670	2 515	461	4 028	176	1 031	591	28 231	7
13 731	38 894	24 029	68 611	20 405	27 678	12 458	6 101	1 503	8
9 214	27 157	20 481	46 881	14 846	23 600	3 538	1 013	-	9
4 517	11 737	3 548	21 730	5 559	4 077	8 920	5 088	1 503	10
934 289	89 731	38 395	98 891	39 480	34 432	282 090	78 001	4 613 464	11
256 535	5 179	501	11 327	2 334	1 325	3 330	248	1 132 964	12
677 754	84 553	37 893	87 564	37 145	33 106	278 760	77 753	3 480 499	13
rechnung									
30	2 424	41 348	3 530	17 622	14 938	1 510	185 043	-	14
4 102	26 887	49 521	24 536	50 032	242 437	12 874	7 038	42 664	15
3 151	23 961	37 886	20 700	33 089	102 127	10 351	5 556	40 061	16
950	2 926	11 635	3 836	16 943	140 310	2 523	1 482	2 603	17
96	570	5 086	388	134	421	974	42	-	18
12	25	38	73	38	417	109	1	-	19
84	545	5 048	315	95	4	866	41	-	20
858	184	7 400	2 567	10 129	-	38 317	13 753	-	21
-	-	-	-	-	-	-	-	1 770	22
5 086	30 065	103 354	31 021	77 917	257 796	53 675	205 875	44 435	23
350	2 781	637	2 292	2 408	5 696	147	464	1 064	24
4 736	27 284	102 717	28 728	75 509	252 100	53 528	205 411	43 370	25
682 489	111 837	140 611	116 293	112 654	285 207	332 288	283 165	3 523 870	26

Jahr	Ausgaben						
	unmittelbare Ausgaben						Zahlungen an öffentlichen Bereich
	insgesamt	unmittelbare Ausgaben (ohne Zahlungen an andere Bereiche)				Zahlungen an andere Bereiche	
		zusammen	Personal-ausgaben	laufender Sachaufwand [1]	Sach-investitionen		
	1 000 EUR						
							Ins-
1997	5 724 076	4 151 523	1 708 114	1 332 481	1 091 561	1 572 553	1 947 915
1998	5 813 226	4 227 000	1 723 310	1 357 327	1 127 124	1 586 226	1 931 714
1999	6 032 071	4 395 056	1 764 427	1 352 523	1 267 335	1 637 015	1 999 029
2000	6 041 556	4 410 281	1 813 288	1 389 354	1 199 160	1 631 276	2 013 985
2001	6 207 430	4 284 781	1 860 603	1 151 139	1 250 726	1 922 649	2 067 949
2002	6 305 082	4 311 565	1 902 601	1 199 189	1 188 097	1 993 517	2 044 472
							Politische Führung und
1997	613 790	611 366	432 588	136 156	42 622	2 425	3 779
1998	636 760	635 167	446 533	143 770	44 863	1 593	3 531
1999	689 826	687 221	452 329	156 440	78 451	2 605	3 766
2000	677 637	675 787	469 636	156 454	49 697	1 850	3 868
2001	701 973	700 106	485 555	162 953	51 595	1 868	4 251
2002	736 017	734 468	494 525	176 532	63 415	1 549	4 536
							Finanz-
1997	140 870	140 870	125 509	12 949	2 281	-	845
1998	140 426	140 426	126 032	12 165	2 229	-	741
1999	140 716	140 701	128 593	11 785	323	15	818
2000	142 989	142 980	131 008	11 514	458	9	653
2001	144 059	144 051	131 438	11 398	1 216	8	691
2002	146 424	146 402	134 915	10 829	632	23	771
							Öffentliche Sicher-
1997	280 949	279 125	175 285	60 241	43 599	1 824	4 662
1998	287 819	285 813	178 361	62 734	44 718	2 007	4 327
1999	291 106	288 484	180 534	63 297	44 653	2 622	5 281
2000	298 474	294 459	188 108	64 217	42 134	4 015	6 338
2001	314 728	310 914	195 897	65 806	49 211	3 814	6 069
2002	310 571	307 457	202 563	65 587	39 307	3 114	5 486
							Schulen und vor-
1997	970 867	848 848	317 140	306 404	225 304	122 018	133 454
1998	1 024 205	840 875	323 473	310 784	206 619	183 330	171 375
1999	1 046 477	850 096	321 363	315 746	212 987	196 382	184 147
2000	1 121 572	908 658	352 539	333 340	222 779	212 915	196 067
2001	1 159 911	935 524	366 022	349 851	219 652	224 387	216 556
2002	1 172 819	952 614	383 712	361 066	207 835	220 205	222 819
							Wissenschaft und Forschung,
1997	201 241	183 019	102 011	56 174	24 797	18 222	7 129
1998	202 722	185 229	99 244	56 813	29 155	17 492	7 412
1999	230 362	204 425	101 844	51 686	49 336	25 937	8 255
2000	234 003	207 219	103 733	54 671	48 529	26 784	7 182
2001	241 812	212 949	105 055	53 420	54 236	28 863	7 599
2002	226 933	199 303	108 265	59 452	31 470	27 630	7 695
							Soziale
1997	1 555 876	244 565	200 463	30 000	14 102	1 311 310	525 926
1998	1 546 300	268 190	203 151	52 061	12 970	1 278 109	494 549
1999	1 536 170	267 078	220 865	32 780	13 433	1 269 091	491 760
2000	1 528 542	250 115	206 987	32 128	10 977	1 278 427	482 448
2001	1 523 703	255 213	208 340	31 846	13 771	1 268 490	461 040
2002	1 585 441	256 825	213 700	32 321	10 801	1 328 616	475 244
							Gesundheit, Sport
1997	257 248	234 311	101 847	67 686	63 917	22 937	9 499
1998	267 360	246 324	97 132	73 734	68 560	21 036	9 408
1999	283 866	246 618	104 067	79 343	62 354	37 249	10 375
2000	258 400	231 838	105 185	77 321	48 999	26 563	9 693
2001	267 025	243 142	105 927	78 630	57 107	23 883	9 859
2002	305 968	268 709	106 690	83 667	74 526	37 259	9 061

1) Bis 2000 einschl. Zinsausgaben an andere Bereiche. - 2) Gesamtausgaben abzügl. der Zahlungen von anderen Ebenen des öffentlichen Bereichs.

Finanzierungsvorgänge)

Ausgaben				Einnahmen				Jahr
Gesamtausgaben		Nettoausgaben[2)]		unmittelbare Einnahmen	Zahlungen vom öffentlichen Bereich	Gesamteinnahmen		
1 000 EUR	Wachstumsrate in %	1 000 EUR	Wachstumsrate in %	1 000 EUR			Wachstumsrate in %	
gesamt								
6 132 735	-2,8	4 324 285	0,9	4 060 233	3 347 706	5 868 683	-4,2	1997
6 231 160	1,6	4 184 483	-3,2	4 107 755	3 560 457	6 154 432	4,9	1998
6 454 228	3,6	4 356 396	4,1	4 297 794	3 674 704	6 395 626	3,9	1999
6 449 323	-0,1	4 365 757	0,2	4 231 046	3 689 785	6 314 612	-1,3	2000
6 635 187	2,9	4 524 872	3,6	4 007 910	3 750 508	6 118 226	- 3,1	2001
6 738 568	1,6	4 471 242	- 1,2	4 045 002	3 878 312	6 312 328	3,2	2002
zentrale Verwaltung								
611 540	-2,9	572 919	-2,3	66 543	44 651	105 164	0,3	1997
633 498	3,6	593 559	3,6	67 042	46 733	106 981	1,7	1998
687 118	8,5	640 681	7,9	69 131	52 911	115 568	8,0	1999
675 742	-1,7	632 345	-1,3	66 334	49 159	109 731	-5,1	2000
699 999	3,6	649 190	2,7	72 245	57 034	123 054	12,1	2001
734 066	4,9	688 014	6,0	79 413	52 539	125 464	2,0	2002
verwaltung								
140 508	-0,0	139 665	-0,1	23 287	2 049	24 130	9,9	1997
139 896	-0,4	138 924	-0,5	22 807	2 243	23 779	-1,5	1998
140 537	0,5	139 384	0,3	25 459	2 150	26 612	11,9	1999
142 809	1,6	141 242	1,3	21 173	2 401	22 740	-14,5	2000
143 866	0,7	142 879	1,2	23 171	1 871	24 158	6,2	2001
146 325	1,7	145 436	1,8	25 715	1 759	26 604	10,1	2002
heit und Ordnung								
283 352	4,0	265 873	4,4	118 608	19 738	136 087	6,4	1997
289 716	2,2	270 821	1,9	120 118	21 325	139 013	2,2	1998
294 194	1,5	278 882	3,0	123 041	17 505	138 353	-0,5	1999
302 498	2,8	288 946	3,6	127 756	15 866	141 308	2,1	2000
318 162	5,2	301 716	4,4	129 485	19 081	145 930	3,3	2001
313 548	- 1,5	299 912	- 0,6	126 513	16 146	140 149	- 4,0	2002
schulische Bildung								
985 712	3,7	863 290	3,7	64 892	241 031	187 314	7,1	1997
1 062 857	7,8	854 932	-1,0	71 831	340 648	279 756	49,4	1998
1 086 398	2,2	869 429	1,7	70 149	361 196	287 118	2,6	1999
1 161 673	6,9	931 999	7,2	79 126	385 640	308 800	7,6	2000
1 216 605	4,7	974 513	4,6	82 288	401 954	324 380	5,0	2001
1 229 502	1,1	970 679	- 0,4	85 017	424 959	343 841	6,0	2002
kulturelle Angelegenheiten								
203 086	-4,2	172 924	-2,8	48 820	35 446	78 982	-3,4	1997
204 830	0,9	172 017	-0,5	52 024	38 117	84 837	7,4	1998
233 461	14,0	202 549	17,7	53 699	36 068	84 612	-0,3	1999
236 010	1,1	205 092	1,3	55 350	36 094	86 268	2,0	2000
243 491	3,2	211 472	3,1	55 860	37 939	87 879	1,9	2001
229 226	- 5,9	196 469	- 7,1	55 100	38 159	87 857	- 0,0	2002
Sicherung								
1 755 417	-11,1	1 311 954	-7,0	260 779	769 847	704 242	-22,4	1997
1 732 030	-1,3	1 305 191	-0,5	239 674	735 657	666 513	-5,4	1998
1 729 102	-0,2	1 302 535	-0,2	222 658	725 394	649 226	-2,6	1999
1 731 648	0,1	1 304 155	0,1	204 156	706 835	631 649	-2,7	2000
1 726 221	- 0,3	1 302 352	- 0,1	214 704	682 392	638 573	1,1	2001
1 803 801	4,5	1 336 364	2,6	215 052	724 322	682 489	6,9	2002
und Erholung								
259 766	13,7	209 224	1,6	47 014	57 523	97 556	39,2	1997
269 868	3,9	216 994	3,7	46 458	59 774	99 332	1,8	1998
287 194	6,4	233 771	7,7	55 114	60 470	108 538	9,3	1999
261 478	-9,0	210 437	-10,0	51 084	57 656	102 125	-5,9	2000
269 387	3,0	221 434	5,2	55 346	55 450	103 299	1,1	2001
307 070	14,0	251 433	13,5	56 200	63 596	111 837	8,3	2002

Jahr	Ausgaben						
	unmittelbare Ausgaben						Zahlungen an öffentlichen Bereich
	insgesamt	unmittelbare Ausgaben (ohne Zahlungen an andere Bereiche)				Zahlungen an andere Bereiche	
		zusammen	Personal-ausgaben	laufender Sachaufwand [1]	Sach-investitionen		
	1 000 EUR						
							Wohnungswesen
1997	204 191	189 689	57 241	30 560	93 698	14 502	3 140
1998	219 954	206 326	57 375	25 735	123 117	13 628	3 137
1999	234 365	217 883	58 007	23 482	135 099	16 483	2 415
2000	205 581	192 255	58 740	23 033	109 445	13 326	2 899
2001	219 387	205 615	60 077	21 901	123 294	13 773	2 750
2002	202 314	185 339	60 410	21 542	103 077	16 975	2 988
							Kommunale
1997	320 202	315 427	105 713	117 735	89 465	4 775	5 782
1998	316 016	310 781	104 793	118 773	86 668	5 235	5 573
1999	323 333	317 782	110 169	123 366	84 223	5 551	5 462
2000	314 941	311 112	112 767	120 606	77 739	3 829	7 309
2001	334 249	328 863	116 317	123 191	88 351	5 386	5 992
2002	329 996	323 400	113 018	125 414	84 409	6 596	6 760
							Wirtschafts-
1997	142 320	121 316	26 657	35 061	57 966	21 003	14 185
1998	142 466	121 753	26 822	34 514	58 959	20 713	15 319
1999	153 998	126 191	27 695	36 531	61 163	27 807	17 673
2000	173 490	149 004	28 278	39 339	78 047	24 486	19 900
2001	174 359	152 247	28 809	39 159	82 444	22 112	20 807
2002	168 455	143 168	29 017	39 838	73 003	25 286	30 425
							Verkehrs-
1997	460 491	447 953	25 163	103 793	318 997	12 539	53 719
1998	469 352	459 429	22 578	105 438	331 413	9 923	59 843
1999	529 557	517 644	22 921	110 376	384 347	11 913	56 179
2000	529 550	520 019	22 678	116 517	380 823	9 531	59 333
2001	515 339	507 405	23 167	117 391	366 847	7 934	53 455
2002	544 686	534 841	23 998	126 265	384 572	9 845	53 082
							Wirtschafts-
1997	121 749	82 938	33 853	39 364	4 543	38 811	23 130
1998	116 743	85 318	33 295	38 990	3 929	31 425	22 981
1999	114 028	82 568	31 621	42 266	3 665	31 460	24 673
2000	104 165	77 235	29 423	36 898	8 314	26 931	23 883
2001	135 557	109 293	30 060	45 539	17 726	26 264	20 096
2002	122 260	95 710	27 575	42 671	10 508	26 550	21 347
							Allgemeines Grund-
1997	156 534	154 802	4 647	39 064	110 266	1 732	901
1998	158 611	157 124	4 523	37 564	113 928	1 488	1 599
1999	191 066	181 234	4 418	38 296	137 297	9 832	1 659
2000	166 709	164 409	4 206	38 120	121 222	2 300	1 455
2001	169 730	168 235	3 939	38 831	125 275	1 494	1 435
2002	150 665	149 181	4 214	39 859	104 542	1 484	1 640
							Allgemeine
1997	297 748	297 289	-	297 289	-	459	1 161 761
1998	284 498	284 250	-	284 250	-	248	1 131 918
1999	267 199	267 128	-	267 128	-	71	1 186 566
2000	285 509	285 199	-	285 199	-	311	1 192 955
2001	305 598	11 223	-	11 223	-	294 375	1 257 349
2002	302 532	14 147	-	14 147	-	288 385	1 202 617

1) Bis 2000 einschl. Zinsausgaben an andere Bereiche. - 2) Gesamtausgaben abzügl. der Zahlungen von anderen Ebenen des öffentlichen Bereichs.

Ausgaben				Einnahmen				Jahr
Gesamtausgaben		Nettoausgaben[2)]		unmittelbare Einnahmen	Zahlungen vom öffentlichen Bereich	Gesamteinnahmen		
1 000 EUR	Wachstumsrate in %	1 000 EUR	Wachstumsrate in %	1 000 EUR			Wachstumsrate in %	
und Raumordnung								
206 501	1,6	165 024	3,3	101 506	42 307	142 982	4,3	1997
222 173	7,6	180 796	9,6	123 276	42 295	164 653	15,2	1998
235 540	6,0	188 637	4,3	164 319	48 144	211 222	28,3	1999
207 586	-11,9	167 833	-11,0	112 571	40 648	152 324	-27,9	2000
220 636	6,3	175 858	4,8	87 397	46 280	132 175	- 13,2	2001
204 164	- 7,5	165 627	- 5,8	102 074	39 675	140 611	6,4	2002
Gemeinschaftsdienste								
312 462	-4,8	291 313	-4,9	93 025	34 671	114 175	-11,8	1997
307 790	-1,5	283 072	-2,8	92 265	38 517	116 983	2,5	1998
315 179	2,4	289 502	2,3	94 466	39 293	120 143	2,7	1999
309 496	-1,8	289 120	-0,1	90 623	33 131	110 999	-7,6	2000
327 311	5,8	304 639	5,4	89 874	35 602	112 546	1,4	2001
323 137	- 1,3	299 501	- 1,7	92 657	37 255	116 293	3,3	2002
förderung								
151 051	1,9	118 798	4,9	54 444	37 707	86 697	5,6	1997
153 719	1,8	125 847	5,9	52 086	31 938	79 958	-7,8	1998
167 202	8,8	137 638	9,4	50 385	34 033	79 949	-0,0	1999
189 100	13,1	153 759	11,7	52 796	39 631	88 137	10,2	2000
190 444	0,7	149 499	- 2,8	55 685	45 667	96 630	9,6	2001
194 138	1,9	156 338	4,6	74 854	42 542	112 654	16,6	2002
wesen								
508 647	1,7	400 141	5,0	173 543	114 070	282 049	-4,5	1997
522 100	2,6	418 053	4,5	172 110	111 142	276 157	-2,1	1998
579 556	11,0	484 735	16,0	204 046	101 000	298 866	8,2	1999
583 171	0,6	467 569	-3,5	181 119	121 314	296 721	-0,7	2000
562 222	- 3,6	460 426	- 1,5	182 030	108 368	283 826	- 4,3	2001
590 747	5,1	491 520	6,8	185 979	106 249	285 207	0,5	2002
unternehmen								
141 685	-1,7	124 006	1,1	274 836	20 873	292 515	-1,3	1997
136 446	-3,7	122 587	-1,1	298 659	17 136	312 518	6,8	1998
134 990	-1,1	120 220	-1,9	294 632	18 481	309 403	-1,0	1999
123 773	-8,3	108 313	-9,9	283 504	19 736	298 964	-3,4	2000
152 093	22,9	132 575	22,4	309 472	23 078	328 990	10,0	2001
140 130	- 7,9	117 846	- 11,1	310 003	25 761	332 288	1,0	2002
und Sondervermögen								
156 815	-3,8	148 997	-3,3	292 583	8 438	300 401	9,8	1997
159 803	1,9	152 516	2,4	274 578	7 695	281 865	-6,2	1998
192 400	20,4	186 420	22,2	310 679	6 305	316 659	12,3	1999
167 682	-12,8	161 410	-13,4	250 940	6 753	257 212	-18,8	2000
170 607	1,7	165 967	2,8	253 494	5 198	258 133	0,4	2001
151 593	- 11,1	146 246	- 11,9	277 818	6 059	283 165	9,7	2002
Finanzwirtschaft								
416 191	0,1	- 459 847	-17,6	2 440 350	1 919 356	3 316 387	-3,2	1997
396 439	-4,7	- 650 818	41,5	2 474 827	2 067 235	3 522 084	6,2	1998
371 356	-6,3	- 717 990	10,3	2 560 017	2 171 754	3 649 363	3,6	1999
356 665	-4,0	- 696 455	-3,0	2 654 510	2 174 919	3 707 629	1,6	2000
394 144	10,5	- 667 648	- 4,1	2 396 861	2 230 595	3 458 652	- 6,7	2001
371 121	- 5,8	- 794 143	18,9	2 358 606	2 299 292	3 523 870	1,9	2002

Bruttoausgaben, unmittelbare Ausgaben und Nettoausgaben der Gemeinden und Gemeindeverbände 1997 bis 2002 nach Gebietskörperschaftsgruppen und Aufgabenbereichen (ohne besondere Finanzierungsvorgänge)

1. Bruttoausgaben

Jahr	Gemeinden und Gemeindeverbände insgesamt	Kreisfreie Städte	Kreisangehörige Gemeinden, Verbandsgemeinden, Landkreise zusammen	kreisangehörige Gemeinden und Verbandsgemeinden	Landkreise	Gemeinden und Gemeindeverbände insgesamt	Kreisfreie Städte	Kreisangehörige Gemeinden, Verbandsgemeinden, Landkreise zusammen	kreisangehörige Gemeinden und Verbandsgemeinden	Landkreise
	1 000 EUR					EUR je Einwohner				
					Insgesamt					
1997	7 671 991	1 900 221	5 718 658	3 920 111	1 798 547	1 913,33	1 863,85	1 912,44	1 310,97	601,47
1998	7 744 941	1 923 520	5 768 800	3 903 828	1 864 973	1 927,45	1 892,43	1 921,78	1 300,50	621,29
1999	8 031 100	2 049 685	5 927 511	3 992 910	1 934 601	1 993,71	2 021,97	1 966,32	1 324,56	641,76
2000	8 055 542	2 008 817	5 993 011	4 037 657	1 955 354	1 999,65	1 998,55	1 982,25	1 335,50	646,75
2001	8 275 380	2 048 090	6 172 965	4 154 443	2 018 522	2 047,88	2 032,22	2 035,18	1 369,69	665,49
2002	8 349 554	2 086 799	6 208 207	4 118 179	2 090 028	2 061,71	2 067,33	2 041,90	1 354,48	687,42
					Politische Führung und zentrale Verwaltung					
1997	617 570	163 264	450 506	351 580	98 926	154,01	160,14	150,66	117,58	33,08
1998	640 292	177 054	459 796	362 680	97 116	159,35	174,19	153,18	120,82	32,35
1999	693 592	212 682	477 150	373 676	103 474	172,18	209,81	158,29	123,96	34,33
2000	681 504	196 958	481 359	374 690	106 669	169,17	195,95	159,21	123,93	35,28
2001	706 224	198 182	504 934	390 208	114 726	174,77	196,65	166,47	128,65	37,82
2002	740 553	218 609	518 734	404 042	114 692	182,86	216,57	170,61	132,89	37,72
					Finanzverwaltung					
1997	141 714	34 282	107 433	95 596	11 837	35,34	33,63	35,93	31,97	3,96
1998	141 167	33 093	108 073	96 576	11 497	35,13	32,56	36,00	32,17	3,83
1999	141 534	33 351	108 183	96 314	11 870	35,14	32,90	35,89	31,95	3,94
2000	143 643	32 323	111 320	99 392	11 928	35,66	32,16	36,82	32,88	3,95
2001	144 750	33 026	111 724	99 648	12 076	35,82	32,77	36,83	32,85	3,98
2002	147 195	33 096	114 099	101 597	12 502	36,35	32,79	37,53	33,42	4,11
					Öffentliche Sicherheit und Ordnung					
1997	285 612	106 845	178 767	126 263	52 504	71,23	104,80	59,79	42,23	17,56
1998	292 147	111 590	180 556	126 625	53 932	72,71	109,78	60,15	42,18	17,97
1999	296 387	111 297	185 090	126 498	58 592	73,58	109,79	61,40	41,96	19,43
2000	304 812	115 862	188 950	128 405	60 545	75,67	115,27	62,50	42,47	20,03
2001	320 797	120 618	200 179	136 492	63 686	79,39	119,68	66,00	45,00	21,00
2002	316 058	119 708	196 349	133 238	63 111	78,04	118,59	64,58	43,82	20,76
					Schulen und vorschulische Bildung					
1997	1 104 321	254 076	831 346	441 210	390 137	275,41	249,21	278,02	147,55	130,47
1998	1 195 580	264 428	911 536	438 105	473 431	297,54	260,16	303,66	145,95	157,72
1999	1 230 624	261 545	949 379	456 113	493 266	305,50	258,01	314,94	151,31	163,63
2000	1 317 639	293 021	1 004 960	498 712	506 248	327,08	291,52	332,40	164,95	167,45
2001	1 376 467	298 227	1 057 641	505 299	552 342	340,63	295,92	348,70	166,59	182,10
2002	1 395 637	295 659	1 078 452	516 249	562 203	344,62	292,90	354,71	169,80	184,91
					Wissenschaft und Forschung, kulturelle Angelegenheiten					
1997	208 370	104 171	82 391	56 525	25 866	51,96	102,18	27,55	18,90	8,65
1998	210 134	106 552	82 663	55 426	27 238	52,29	104,83	27,53	18,46	9,08
1999	238 617	132 698	83 833	56 795	27 038	59,24	130,91	27,81	18,84	8,97
2000	241 186	128 493	89 874	62 911	26 962	59,87	127,83	29,73	20,81	8,92
2001	249 412	129 879	96 217	68 023	28 194	61,72	128,87	31,72	22,43	9,30
2002	234 628	121 514	90 256	62 945	27 311	57,94	120,38	29,69	20,70	8,98
					Soziale Sicherung					
1997	2 081 801	651 016	1 430 783	507 324	923 459	519,19	638,55	478,48	169,66	308,83
1998	2 040 848	652 786	1 388 062	474 078	913 984	507,90	642,23	462,41	157,93	304,48
1999	2 027 929	649 370	1 378 559	444 011	934 549	503,43	640,59	457,30	147,29	310,02
2000	2 010 990	634 129	1 376 861	424 037	952 824	499,19	630,89	455,41	140,25	315,16
2001	1 984 744	633 190	1 351 554	402 104	949 449	491,16	628,29	445,60	132,57	313,03
2002	2 060 685	662 544	1 398 142	392 298	1 005 844	508,83	656,36	459,85	129,03	330,83
					Gesundheit, Sport und Erholung					
1997	266 747	71 938	194 680	152 058	42 622	66,52	70,56	65,10	50,85	14,25
1998	276 768	65 023	211 604	162 625	48 979	68,88	63,97	70,49	54,18	16,32
1999	294 241	89 745	204 362	155 819	48 543	73,04	88,53	67,79	51,69	16,10
2000	268 093	78 619	189 362	144 186	45 176	66,55	78,22	62,63	47,69	14,95
2001	276 884	73 665	203 102	153 727	49 376	68,52	73,09	66,96	50,68	16,28
2002	315 029	100 286	214 610	157 822	56 789	77,79	99,35	70,59	51,91	18,68

noch: Bruttoausgaben, unmittelbare Ausgaben und Nettoausgaben
der Gemeinden und Gemeindeverbände 1997 bis 2002 nach Gebietskörperschaftsgruppen
und Aufgabenbereichen (ohne besondere Finanzierungsvorgänge)

1. Bruttoausgaben

Jahr	Gemeinden und Gemeindeverbände insgesamt	Kreisfreie Städte	Kreisangehörige Gemeinden, Verbandsgemeinden, Landkreise zusammen	kreisangehörige Gemeinden und Verbandsgemeinden	Landkreise	Gemeinden und Gemeindeverbände insgesamt	Kreisfreie Städte	Kreisangehörige Gemeinden, Verbandsgemeinden, Landkreise zusammen	kreisangehörige Gemeinden und Verbandsgemeinden	Landkreise
	1 000 EUR					EUR je Einwohner				
					Wohnungswesen und Raumordnung					
1997	207 331	66 440	140 889	118 632	22 257	51,71	65,17	47,12	39,67	7,44
1998	223 091	67 660	155 429	133 819	21 610	55,52	66,57	51,78	44,58	7,20
1999	236 781	78 859	157 922	138 333	19 590	58,78	77,79	52,39	45,89	6,50
2000	208 480	65 829	142 651	124 414	18 237	51,75	65,49	47,18	41,15	6,03
2001	222 137	73 377	148 760	130 452	18 309	54,97	72,81	49,05	43,01	6,04
2002	205 302	70 699	134 603	116 481	18 122	50,69	70,04	44,27	38,31	5,96
					Kommunale Gemeinschaftsdienste					
1997	325 984	73 705	252 279	246 296	5 983	81,30	72,29	84,37	82,37	2,00
1998	321 589	71 244	250 344	244 627	5 718	80,03	70,09	83,40	81,49	1,91
1999	328 795	76 419	252 376	245 931	6 445	81,62	75,38	83,72	81,58	2,14
2000	322 250	72 094	250 156	242 926	7 231	79,99	71,72	82,74	80,35	2,39
2001	340 241	71 605	268 636	261 331	7 304	84,20	71,05	88,57	86,16	2,41
2002	336 756	66 732	270 024	263 654	6 370	83,15	66,11	88,81	86,72	2,10
					Wirtschaftsförderung					
1997	156 504	23 592	129 538	101 938	27 600	39,03	23,14	43,32	34,09	9,23
1998	157 785	26 275	127 988	102 167	25 820	39,27	25,85	42,64	34,04	8,60
1999	171 671	30 981	137 024	106 182	30 842	42,62	30,56	45,45	35,22	10,23
2000	193 390	36 147	153 737	118 553	35 184	48,01	35,96	50,85	39,21	11,64
2001	195 166	37 530	154 963	120 335	34 627	48,30	37,24	51,09	39,67	11,42
2002	198 880	35 189	160 925	124 795	36 130	49,11	34,86	52,93	41,05	11,88
					Verkehrswesen					
1997	514 211	108 964	405 246	321 591	83 655	128,24	106,88	135,52	107,55	27,98
1998	529 194	118 580	410 614	327 474	83 140	131,70	116,66	136,79	109,09	27,70
1999	585 735	130 192	455 544	358 398	97 146	145,41	128,43	151,12	118,89	32,23
2000	588 883	141 179	447 704	348 095	99 609	146,18	140,46	148,08	115,14	32,95
2001	568 794	125 811	442 983	341 871	101 111	140,76	124,84	146,05	112,71	33,34
2002	597 769	135 656	462 112	364 505	97 608	147,60	134,39	151,99	119,89	32,10
					Wirtschaftsunternehmen					
1997	144 880	34 429	106 243	103 208	3 036	36,13	33,77	35,53	34,51	1,02
1998	139 724	32 377	103 232	100 969	2 263	34,77	31,85	34,39	33,64	0,75
1999	138 701	29 097	105 814	103 477	2 337	34,43	28,70	35,10	34,33	0,78
2000	128 049	28 648	95 660	93 264	2 396	31,79	28,50	31,64	30,85	0,79
2001	155 652	47 722	104 100	101 448	2 651	38,52	47,35	34,32	33,45	0,87
2002	143 607	35 152	105 079	91 556	13 523	35,46	34,82	34,56	30,11	4,45
					Allgemeines Grund- und Sondervermögen					
1997	157 435	44 823	112 609	111 114	1 496	39,26	43,97	37,66	37,16	0,50
1998	160 211	43 495	116 703	116 126	577	39,87	42,79	38,88	38,69	0,19
1999	192 725	64 670	128 033	127 351	682	47,84	63,79	42,47	42,25	0,22
2000	168 163	37 985	130 177	128 811	1 366	41,74	37,79	43,06	42,61	0,45
2001	171 165	36 691	134 474	133 519	955	42,36	36,41	44,33	44,02	0,31
2002	152 305	34 770	117 490	116 383	1 108	37,61	34,45	38,64	38,28	0,36
					Allgemeine Finanzwirtschaft					
1997	1 459 509	162 677	1 295 943	1 186 776	109 167	363,99	159,56	433,39	396,88	36,51
1998	1 416 417	153 363	1 262 202	1 162 533	99 670	352,50	150,88	420,48	387,28	33,20
1999	1 453 764	148 778	1 304 244	1 204 014	100 230	360,90	146,77	432,66	399,40	33,25
2000	1 478 464	147 531	1 330 245	1 249 263	80 982	367,01	146,78	439,99	413,21	26,79
2001	1 562 947	168 567	1 393 700	1 309 984	83 716	386,78	167,26	459,49	431,89	27,60
2002	1 505 149	157 183	1 347 331	1 272 617	74 714	371,66	155,72	443,14	418,57	24,57

noch: Bruttoausgaben, unmittelbare Ausgaben und Nettoausgaben
der Gemeinden und Gemeindeverbände 1997 bis 2002 nach Gebietskörperschaftsgruppen
und Aufgabenbereichen (ohne besondere Finanzierungsvorgänge)

2. Unmittelbare Ausgaben

Jahr	Gemeinden und Gemeindeverbände insgesamt	Kreisfreie Städte	Kreisangehörige Gemeinden, Verbandsgemeinden, Landkreise zusammen	kreisangehörige Gemeinden und Verbandsgemeinden	Landkreise	Gemeinden und Gemeindeverbände insgesamt	Kreisfreie Städte	Kreisangehörige Gemeinden, Verbandsgemeinden, Landkreise zusammen	kreisangehörige Gemeinden und Verbandsgemeinden	Landkreise
	1 000 EUR					EUR je Einwohner				
					Insgesamt					
1997	5 724 076	1 798 435	3 873 982	2 684 357	1 189 625	1 427,54	1 764,01	1 295,54	897,71	397,84
1998	5 813 226	1 817 043	3 944 178	2 697 934	1 246 244	1 446,72	1 787,67	1 313,94	898,77	415,16
1999	6 032 071	1 942 720	4 036 116	2 728 563	1 307 553	1 497,45	1 916,45	1 338,89	905,14	433,75
2000	6 041 556	1 904 019	4 084 615	2 736 112	1 348 503	1 499,72	1 894,29	1 351,03	905,00	446,03
2001	6 207 430	1 938 264	4 215 632	2 801 862	1 413 770	1 536,13	1 923,25	1 389,86	923,75	466,11
2002	6 305 082	1 990 808	4 260 560	2 799 653	1 460 908	1 556,88	1 972,24	1 401,31	920,82	480,50
					Politische Führung und zentrale Verwaltung					
1997	613 791	162 630	447 361	349 166	98 195	153,07	159,52	149,61	116,77	32,84
1998	636 760	176 461	456 858	360 485	96 373	158,47	173,61	152,20	120,09	32,10
1999	689 826	211 973	474 092	371 452	102 640	171,25	209,11	157,27	123,22	34,05
2000	677 636	196 278	478 172	372 363	105 809	168,21	195,27	158,16	123,16	35,00
2001	701 973	197 432	501 434	387 662	113 771	173,72	195,90	165,32	127,81	37,51
2002	736 017	217 661	515 146	401 442	113 704	181,74	215,63	169,43	132,04	37,40
					Finanzverwaltung					
1997	140 870	34 083	106 786	95 129	11 657	35,13	33,43	35,71	31,81	3,90
1998	140 426	32 884	107 542	96 151	11 391	34,95	32,35	35,83	32,03	3,79
1999	140 716	33 033	107 683	95 947	11 736	34,93	32,59	35,72	31,83	3,89
2000	142 989	32 134	110 855	99 053	11 802	35,49	31,97	36,67	32,76	3,90
2001	144 059	32 844	111 215	99 291	11 923	35,65	32,59	36,67	32,74	3,93
2002	146 424	33 084	113 340	100 987	12 353	36,16	32,78	37,28	33,22	4,06
					Öffentliche Sicherheit und Ordnung					
1997	280 949	106 066	174 883	124 679	50 204	70,07	104,04	58,49	41,70	16,79
1998	287 819	110 869	176 951	125 166	51 785	71,63	109,07	58,95	41,70	17,25
1999	291 106	110 679	180 427	124 396	56 031	72,27	109,18	59,85	41,27	18,59
2000	298 474	115 155	183 320	125 759	57 561	74,09	114,57	60,63	41,60	19,04
2001	314 728	119 978	194 750	134 198	60 552	77,88	119,05	64,21	44,24	19,96
2002	310 571	119 105	191 466	131 427	60 039	76,69	117,99	62,97	43,23	19,75
					Schulen und vorschulische Bildung					
1997	970 867	251 976	699 993	399 422	300 571	242,13	247,15	234,09	133,58	100,52
1998	1 024 205	262 581	742 008	398 497	343 511	254,89	258,34	247,19	132,75	114,44
1999	1 046 477	254 787	771 990	412 287	359 703	259,79	251,34	256,09	136,77	119,33
2000	1 121 572	285 998	815 916	453 503	362 413	278,41	284,53	269,88	150,00	119,87
2001	1 159 911	291 432	847 880	458 465	389 414	287,04	289,17	279,54	151,15	128,39
2002	1 172 819	293 780	857 513	469 791	387 722	289,60	291,04	282,04	154,52	127,52
					Wissenschaft und Forschung, kulturelle Angelegenheiten					
1997	201 241	100 784	80 067	55 114	24 953	50,19	98,86	26,78	18,43	8,34
1998	202 722	102 740	79 652	54 157	25 495	50,45	101,08	26,53	18,04	8,50
1999	230 362	128 814	80 099	55 190	24 909	57,19	127,07	26,57	18,31	8,26
2000	234 003	124 635	87 331	61 547	25 784	58,09	124,00	28,88	20,36	8,53
2001	241 812	126 190	93 086	66 118	26 969	59,84	125,21	30,69	21,80	8,89
2002	226 933	117 778	87 133	61 279	25 853	56,04	116,68	28,66	20,16	8,50
					Soziale Sicherung					
1997	1 555 876	605 643	950 230	441 054	509 176	388,02	594,05	317,78	147,50	170,28
1998	1 546 300	606 746	939 553	414 277	525 276	384,82	596,94	313,00	138,01	174,98
1999	1 536 170	609 381	926 789	382 871	543 917	381,35	601,14	307,44	127,01	180,43
2000	1 528 542	586 724	941 818	366 311	575 506	379,43	583,73	311,51	121,16	190,35
2001	1 523 703	585 866	937 837	344 948	592 889	377,07	581,33	309,20	113,73	195,47
2002	1 585 441	611 653	973 788	339 282	634 506	391,48	605,95	320,28	111,59	208,69
					Gesundheit, Sport und Erholung					
1997	257 248	71 833	185 320	144 987	40 333	64,16	70,46	61,97	48,49	13,49
1998	267 360	64 921	202 324	156 119	46 205	66,53	63,87	67,40	52,01	15,39
1999	283 866	89 386	194 379	148 638	45 741	70,47	88,18	64,48	49,31	15,18
2000	258 400	78 393	179 905	137 239	42 665	64,14	77,99	59,50	45,39	14,11
2001	267 025	73 427	193 492	146 044	47 448	66,08	72,86	63,79	48,15	15,64
2002	305 968	100 164	205 671	150 873	54 797	75,55	99,23	67,65	49,62	18,02

noch: Bruttoausgaben, unmittelbare Ausgaben und Nettoausgaben
der Gemeinden und Gemeindeverbände 1997 bis 2002 nach Gebietskörperschaftsgruppen
und Aufgabenbereichen (ohne besondere Finanzierungsvorgänge)

2. Unmittelbare Ausgaben

Jahr	Gemeinden und Gemeindeverbände insgesamt	Kreisfreie Städte	Kreisangehörige Gemeinden, Verbandsgemeinden, Landkreise zusammen	kreisangehörige Gemeinden und Verbandsgemeinden	Landkreise	Gemeinden und Gemeindeverbände insgesamt	Kreisfreie Städte	Kreisangehörige Gemeinden, Verbandsgemeinden, Landkreise zusammen	kreisangehörige Gemeinden und Verbandsgemeinden	Landkreise
	1 000 EUR					EUR je Einwohner				
					Wohnungswesen und Raumordnung					
1997	204 191	66 337	137 851	117 067	20 785	50,92	65,07	46,10	39,15	6,95
1998	219 954	67 321	152 631	132 464	20 167	54,74	66,23	50,85	44,13	6,72
1999	234 365	78 600	155 766	137 481	18 284	58,18	77,54	51,67	45,61	6,06
2000	205 581	65 615	139 967	123 076	16 891	51,03	65,28	46,30	40,71	5,59
2001	219 387	72 953	146 434	129 417	17 018	54,29	72,39	48,28	42,67	5,61
2002	202 314	70 209	132 105	115 396	16 710	49,96	69,55	43,45	37,95	5,50
					Kommunale Gemeinschaftsdienste					
1997	320 202	73 479	246 723	242 435	4 288	79,85	72,07	82,51	81,08	1,43
1998	316 016	71 007	245 009	240 776	4 233	78,65	69,86	81,62	80,21	1,41
1999	323 333	76 165	247 168	242 473	4 696	80,27	75,13	81,99	80,43	1,56
2000	314 941	71 483	243 458	238 482	4 976	78,18	71,12	80,53	78,88	1,65
2001	334 249	71 041	263 207	257 980	5 227	82,72	70,49	86,78	85,05	1,72
2002	329 996	66 134	263 863	259 912	3 951	81,48	65,52	86,79	85,49	1,30
					Wirtschaftsförderung					
1997	142 320	21 740	117 205	94 107	23 099	35,49	21,33	39,20	31,47	7,73
1998	142 466	24 217	114 727	93 240	21 487	35,45	23,83	38,22	31,06	7,16
1999	153 998	28 800	121 532	95 877	25 655	38,23	28,41	40,32	31,81	8,51
2000	173 490	32 702	137 282	109 267	28 015	43,07	32,53	45,41	36,14	9,26
2001	174 359	33 538	138 147	110 957	27 190	43,15	33,28	45,55	36,58	8,96
2002	168 455	30 171	135 518	108 377	27 141	41,60	29,89	44,57	35,65	8,93
					Verkehrswesen					
1997	460 491	107 771	352 720	305 242	47 479	114,84	105,71	117,96	102,08	15,88
1998	469 352	115 135	354 216	309 932	44 284	116,80	113,28	118,00	103,25	14,75
1999	529 557	129 733	399 824	340 790	59 033	131,46	127,98	132,63	113,05	19,58
2000	529 550	138 575	390 975	329 714	61 261	131,45	137,86	129,32	109,06	20,26
2001	515 339	124 773	390 566	324 392	66 174	127,53	123,81	128,77	106,95	21,82
2002	544 686	134 314	410 372	347 848	62 524	134,50	133,06	134,97	114,41	20,56
					Wirtschaftsunternehmen					
1997	121 749	33 834	83 708	80 973	2 735	30,37	33,19	27,99	27,08	0,92
1998	116 743	31 685	80 943	78 984	1 959	29,05	31,17	26,97	26,31	0,65
1999	114 028	28 371	81 868	79 800	2 067	28,31	27,99	27,16	26,47	0,69
2000	104 165	28 022	72 403	70 332	2 071	25,86	27,88	23,95	23,26	0,69
2001	135 557	47 234	84 492	82 153	2 338	33,55	46,87	27,86	27,09	0,77
2002	122 260	34 374	84 510	72 428	12 082	30,19	34,05	27,80	23,82	3,97
					Allgemeines Grund- und Sondervermögen					
1997	156 534	44 817	111 714	110 219	1 496	39,04	43,96	37,36	36,86	0,50
1998	158 611	43 481	115 118	114 561	557	39,47	42,78	38,35	38,16	0,18
1999	191 066	64 657	126 387	125 714	672	47,43	63,78	41,93	41,70	0,22
2000	166 709	37 971	128 737	127 368	1 369	41,38	37,77	42,58	42,13	0,46
2001	169 730	36 631	133 098	132 143	955	42,00	36,35	43,88	43,57	0,31
2002	150 665	34 684	115 936	114 828	1 108	37,20	34,36	38,13	37,77	0,36
					Allgemeine Finanzwirtschaft					
1997	297 748	117 441	179 418	124 764	54 655	74,25	115,19	60,00	41,72	18,28
1998	284 498	106 995	176 651	123 127	53 525	70,80	105,26	58,85	41,02	17,83
1999	267 199	98 339	168 117	115 647	52 470	66,33	97,01	55,77	38,36	17,40
2000	285 509	110 337	174 484	122 102	52 383	70,88	109,77	57,71	40,39	17,33
2001	305 598	124 923	179 995	128 093	51 901	75,63	123,96	59,34	42,23	17,11
2002	302 532	127 696	174 200	125 782	48 418	74,70	126,51	57,30	41,37	15,92

noch: Bruttoausgaben, unmittelbare Ausgaben und Nettoausgaben
der Gemeinden und Gemeindeverbände 1997 bis 2002 nach Gebietskörperschaftsgruppen
und Aufgabenbereichen (ohne besondere Finanzierungsvorgänge)

3. Nettoausgaben [1)]

Jahr	Gemeinden und Gemeindeverbände insgesamt	Kreisfreie Städte	Kreisangehörige Gemeinden, Verbandsgemeinden, Landkreise zusammen	kreisangehörige Gemeinden und Verbandsgemeinden	Landkreise	Gemeinden und Gemeindeverbände insgesamt	Kreisfreie Städte	Kreisangehörige Gemeinden, Verbandsgemeinden, Landkreise zusammen	kreisangehörige Gemeinden und Verbandsgemeinden	Landkreise
	1 000 EUR					EUR je Einwohner				
					Insgesamt					
1997	4 324 285	1 548 795	2 760 451	2 418 180	342 271	1 078,44	1 519,15	923,15	808,69	114,46
1998	4 184 483	1 490 768	2 679 602	2 367 811	311 791	1 041,37	1 466,67	892,66	788,80	103,87
1999	4 356 396	1 605 785	2 736 478	2 445 621	290 857	1 081,46	1 584,07	907,76	811,28	96,49
2000	4 365 757	1 548 551	2 803 019	2 491 425	311 594	1 083,72	1 540,63	927,13	824,07	103,06
2001	4 524 872	1 603 165	2 908 078	2 575 824	332 254	1 119,76	1 590,75	958,77	849,23	109,54
2002	4 471 242	1 546 847	2 908 912	2 590 964	317 948	1 104,06	1 532,42	956,75	852,18	104,57
					Politische Führung und zentrale Verwaltung					
1997	572 919	158 483	411 067	339 064	72 003	142,88	155,45	137,47	113,39	24,08
1998	593 559	171 585	418 650	348 605	70 045	147,72	168,81	139,47	116,13	23,33
1999	640 681	203 259	433 710	357 248	76 463	159,05	200,51	143,87	118,51	25,37
2000	632 345	189 950	439 222	360 507	78 714	156,97	188,98	145,28	119,24	26,04
2001	649 190	188 433	457 655	376 550	81 105	160,65	186,97	150,89	124,15	26,74
2002	688 014	212 699	472 118	390 981	81 137	169,89	210,71	155,28	128,60	26,69
					Finanzverwaltung					
1997	139 665	34 261	105 404	93 869	11 536	34,83	33,60	35,25	31,39	3,86
1998	138 924	33 072	105 851	94 598	11 253	34,57	32,54	35,26	31,51	3,75
1999	139 384	33 344	106 039	94 526	11 514	34,60	32,89	35,18	31,36	3,82
2000	141 242	32 318	108 924	97 273	11 651	35,06	32,15	36,03	32,17	3,85
2001	142 879	33 015	109 864	98 134	11 730	35,36	32,76	36,22	32,35	3,87
2002	145 436	33 092	112 344	100 157	12 187	35,91	32,78	36,95	32,94	4,01
					Öffentliche Sicherheit und Ordnung					
1997	265 873	104 352	161 521	111 976	49 545	66,30	102,36	54,02	37,45	16,57
1998	270 821	107 560	163 261	112 113	51 148	67,40	105,82	54,39	37,35	17,04
1999	278 882	106 351	172 531	116 125	56 407	69,23	104,91	57,23	38,52	18,71
2000	288 946	111 509	177 437	118 596	58 842	71,72	110,94	58,69	39,23	19,46
2001	301 716	115 871	185 846	124 337	61 508	74,66	114,97	61,27	40,99	20,28
2002	299 912	115 589	184 323	123 181	61 142	74,06	114,51	60,62	40,51	20,11
					Schulen und vorschulische Bildung					
1997	863 290	221 699	623 023	270 230	352 793	215,30	217,46	208,35	90,37	117,98
1998	854 932	213 170	622 709	271 635	351 074	212,76	209,72	207,45	90,49	116,95
1999	869 429	212 288	637 981	283 157	354 824	215,83	209,42	211,63	93,93	117,70
2000	931 999	240 885	672 114	314 059	358 055	231,35	239,65	222,31	103,88	118,43
2001	974 513	242 537	712 456	313 045	399 410	241,16	240,66	234,89	103,21	131,68
2002	970 679	238 121	711 940	315 078	396 862	239,68	235,90	234,16	103,63	130,53
					Wissenschaft und Forschung, kulturelle Angelegenheiten					
1997	172 924	89 740	70 522	48 453	22 069	43,13	88,02	23,58	16,20	7,38
1998	172 017	88 461	72 324	48 045	24 279	42,81	87,03	24,09	16,01	8,09
1999	202 549	117 116	72 869	49 497	23 373	50,28	115,53	24,17	16,42	7,75
2000	205 092	114 262	77 224	53 473	23 751	50,91	113,68	25,54	17,69	7,86
2001	211 472	114 519	82 945	57 870	25 075	52,33	113,63	27,35	19,08	8,27
2002	196 469	105 063	77 775	54 269	23 506	48,51	104,08	25,58	17,85	7,73
					Soziale Sicherung					
1997	1 311 954	525 271	786 680	208 118	578 562	327,19	515,22	263,09	69,60	193,48
1998	1 305 191	518 454	786 737	195 922	590 815	324,82	510,08	262,09	65,27	196,82
1999	1 302 535	509 693	792 842	179 559	613 283	323,35	502,80	263,01	59,56	203,44
2000	1 304 155	505 709	798 446	179 627	618 819	323,73	503,12	264,09	59,41	204,68
2001	1 302 352	501 131	801 221	182 320	618 901	322,29	497,25	264,16	60,11	204,05
2002	1 336 364	511 184	825 180	180 145	645 035	329,98	506,42	271,40	59,25	212,15
					Gesundheit, Sport und Erholung					
1997	209 224	68 242	140 853	131 245	9 608	52,18	66,93	47,11	43,89	3,21
1998	216 994	61 883	154 970	142 339	12 631	54,00	60,88	51,63	47,42	4,21
1999	233 771	84 750	148 887	139 009	9 878	58,03	83,60	49,39	46,11	3,28
2000	210 437	73 592	136 733	128 071	8 661	52,24	73,22	45,22	42,36	2,86
2001	221 434	72 452	148 865	137 276	11 589	54,80	71,89	49,08	45,26	3,82
2002	251 433	88 502	162 798	140 117	22 681	62,09	87,68	53,54	46,08	7,46

1) Bruttoausgaben abzüglich der Zahlungen vom öffentlichen Bereich.

noch: Bruttoausgaben, unmittelbare Ausgaben und Nettoausgaben
der Gemeinden und Gemeindeverbände 1997 bis 2002 nach Gebietskörperschaftsgruppen
und Aufgabenbereichen (ohne besondere Finanzierungsvorgänge)

3. Nettoausgaben [1)]

Jahr	Gemeinden und Gemeindeverbände insgesamt	Kreisfreie Städte	Kreisangehörige Gemeinden, Verbandsgemeinden, Landkreise zusammen	kreisangehörige Gemeinden und Verbandsgemeinden	Landkreise	Gemeinden und Gemeindeverbände insgesamt	Kreisfreie Städte	Kreisangehörige Gemeinden, Verbandsgemeinden, Landkreise zusammen	kreisangehörige Gemeinden und Verbandsgemeinden	Landkreise
	1 000 EUR					EUR je Einwohner				
					Wohnungswesen und Raumordnung					
1997	165 024	60 506	104 515	82 422	22 093	41,15	59,35	34,95	27,56	7,39
1998	180 796	57 120	123 674	102 159	21 515	44,99	56,20	41,20	34,03	7,17
1999	188 637	65 334	123 302	103 959	19 343	46,83	64,45	40,90	34,49	6,42
2000	167 833	54 088	113 745	95 638	18 107	41,66	53,81	37,62	31,63	5,99
2001	175 858	61 138	114 719	96 528	18 191	43,52	60,66	37,82	31,82	6,00
2002	165 627	58 768	106 859	88 820	18 039	40,90	58,22	35,15	29,21	5,93
					Kommunale Gemeinschaftsdienste					
1997	291 313	71 383	219 930	214 367	5 562	72,65	70,02	73,55	71,69	2,09
1998	283 072	68 904	214 167	208 890	5 278	70,45	67,79	71,35	69,59	1,76
1999	289 502	73 084	216 418	210 413	6 005	71,87	72,10	71,79	69,80	1,99
2000	289 120	69 260	219 860	213 114	6 746	71,77	68,91	72,72	70,49	2,23
2001	304 639	69 872	234 767	227 982	6 785	75,39	69,33	77,40	75,16	2,24
2002	299 501	64 352	235 149	229 274	5 875	73,95	63,75	77,34	75,41	1,93
					Wirtschaftsförderung					
1997	118 798	18 169	97 290	75 128	22 162	29,63	17,82	32,53	25,12	7,41
1998	125 847	21 302	101 087	81 137	19 950	31,32	20,96	33,67	27,03	6,65
1999	137 638	25 060	108 978	84 714	24 263	34,17	24,72	36,15	28,10	8,05
2000	153 759	27 356	122 907	95 266	27 641	38,17	27,22	40,65	31,51	9,14
2001	149 499	26 396	120 437	94 097	26 340	37,00	26,19	39,71	31,02	8,68
2002	156 338	26 956	126 624	98 918	27 707	38,60	26,70	41,65	32,53	9,11
					Verkehrswesen					
1997	400 141	88 534	311 607	261 909	49 698	99,79	86,84	104,21	87,59	16,62
1998	418 053	97 907	320 145	270 371	49 774	104,04	96,32	106,65	90,07	16,58
1999	484 735	112 840	371 896	312 141	59 755	120,33	111,31	123,37	103,55	19,82
2000	467 569	106 037	361 532	302 789	58 743	116,07	105,49	119,58	100,15	19,43
2001	460 426	103 704	356 721	300 266	56 455	113,94	102,90	117,61	99,00	18,61
2002	491 520	110 606	380 914	323 573	57 341	121,37	109,57	125,28	106,42	18,86
					Wirtschaftsunternehmen					
1997	124 006	32 117	87 681	84 949	2 733	30,93	31,50	29,32	28,41	0,92
1998	122 587	30 147	88 325	86 553	1 773	30,51	29,66	29,42	28,83	0,59
1999	120 220	26 638	89 792	87 915	1 877	29,84	26,28	29,79	29,16	0,62
2000	108 313	25 211	79 362	77 346	2 016	26,89	25,08	26,25	25,58	0,66
2001	132 575	41 358	87 386	85 113	2 273	32,81	41,04	28,81	28,06	0,75
2002	117 846	27 394	87 076	73 932	13 144	29,10	27,14	28,64	24,32	4,32
					Allgemeines Grund- und Sondervermögen					
1997	148 997	42 795	106 200	105 290	910	37,16	41,98	35,51	35,21	0,31
1998	152 516	41 779	110 724	110 203	521	37,96	41,10	36,88	36,71	0,17
1999	186 420	63 332	123 066	122 571	494	46,28	62,47	40,83	40,66	0,16
2000	161 410	36 239	125 170	124 509	661	40,06	36,06	41,40	41,18	0,22
2001	165 967	36 273	129 694	128 979	716	41,07	35,99	42,76	42,52	0,24
2002	146 246	34 555	111 647	110 753	893	36,11	34,23	36,72	36,43	0,29
					Allgemeine Finanzwirtschaft					
1997	- 459 847	33 245	- 465 850	391 159	- 857 010	- 114,68	32,61	- 155,79	130,81	- 286,60
1998	- 650 818	- 20 578	- 603 017	295 244	- 898 261	- 161,97	- 20,25	- 200,89	98,36	- 299,24
1999	- 717 990	- 27 307	- 661 832	304 788	- 966 620	- 178,24	- 26,93	- 219,55	101,11	- 320,66
2000	- 696 455	- 37 861	- 629 650	331 160	- 960 810	- 172,88	- 37,67	- 208,26	109,53	- 317,80
2001	- 667 648	- 3 532	- 634 499	353 326	- 987 824	- 165,22	- 3,50	- 209,19	116,49	- 325,68
2002	- 794 143	- 80 033	- 685 834	361 767	-1 047 601	- 196,09	- 79,29	- 225,57	118,99	- 344,56

1) Bruttoausgaben abzüglich der Zahlungen vom öffentlichen Bereich.

Gebietskörperschaftsgruppe	Ausgaben					
	unmittelbare Ausgaben					Zahlungen an öffentlichen Bereich
	unmittelbare Ausgaben (ohne Zahlungen an andere Bereiche)				Zahlungen an andere Bereiche	
	insgesamt	Personal-ausgaben	laufender Sach-aufwand	Sach-investitionen		
	1 000 EUR					
						Ins-
Kreisfreie Städte	1 243 613	596 949	396 230	241 987	747 195	95 991
Kreisangehörige Gemeinden, Verbandsgemeinden, Landkreise	3 020 355	1 268 898	794 884	943 343	1 240 205	1 947 646
verbandsfreie Gemeinden	512 055	232 989	140 210	136 137	167 588	198 275
Verbandsgemeinden und Ortsgemeinden	1 809 954	718 798	429 080	660 183	310 056	1 120 251
Ortsgemeinden	1 044 061	278 245	250 882	513 572	103 302	1 011 761
Verbandsgemeinden	765 892	440 553	178 198	146 611	206 753	108 490
Landkreise	698 346	317 111	225 595	147 023	762 562	629 120
Gemeinden und Gemeindeverbände insgesamt	4 311 565	1 902 601	1 199 189	1 188 097	1 993 517	2 044 472
						Politische Führung und
Kreisfreie Städte	216 755	133 997	60 314	22 443	906	949
Kreisangehörige Gemeinden, Verbandsgemeinden, Landkreise	514 841	358 133	115 841	40 870	305	3 587
verbandsfreie Gemeinden	91 040	64 981	19 372	6 686	66	287
Verbandsgemeinden und Ortsgemeinden	310 206	216 311	68 434	25 464	130	2 313
Ortsgemeinden	68 164	44 147	19 686	4 332	74	885
Verbandsgemeinden	242 041	172 165	48 748	21 132	56	1 428
Landkreise	113 595	76 840	28 035	8 720	109	988
Gemeinden und Gemeindeverbände insgesamt	734 468	494 525	176 532	63 415	1 549	4 536
						Finanz-
Kreisfreie Städte	33 084	28 795	3 687	602	-	12
Kreisangehörige Gemeinden, Verbandsgemeinden, Landkreise	113 317	106 120	7 142	30	23	759
verbandsfreie Gemeinden	21 408	19 840	1 506	37	3	41
Verbandsgemeinden und Ortsgemeinden	79 557	74 970	4 652	- 66	20	568
Ortsgemeinden	267	24	242	1	20	344
Verbandsgemeinden	79 290	74 946	4 410	- 66	-	225
Landkreise	12 353	11 310	984	59	-	149
Gemeinden und Gemeindeverbände insgesamt	146 402	134 915	10 829	632	23	771
						Öffentliche Sicher-
Kreisfreie Städte	117 889	89 445	22 037	6 407	1 217	603
Kreisangehörige Gemeinden, Verbandsgemeinden, Landkreise	189 569	113 118	43 551	32 901	1 897	4 883
verbandsfreie Gemeinden	34 475	19 315	8 359	6 802	182	121
Verbandsgemeinden und Ortsgemeinden	96 083	46 391	25 862	23 830	687	1 689
Ortsgemeinden	734	219	258	257	102	271
Verbandsgemeinden	95 349	46 171	25 604	23 574	584	1 419
Landkreise	59 011	47 412	9 330	2 269	1 028	3 072
Gemeinden und Gemeindeverbände insgesamt	307 457	202 563	65 587	39 307	3 114	5 486
						Schulen und vor-
Kreisfreie Städte	237 498	94 792	109 287	33 419	56 282	1 879
Kreisangehörige Gemeinden, Verbandsgemeinden, Landkreise	693 780	271 719	249 166	172 895	163 733	220 940
verbandsfreie Gemeinden	83 073	45 955	19 714	17 404	20 162	3 894
Verbandsgemeinden und Ortsgemeinden	349 546	188 139	74 365	87 043	17 009	42 564
Ortsgemeinden	157 874	124 910	14 849	18 115	16 565	28 449
Verbandsgemeinden	191 673	63 228	59 516	68 928	444	14 116
Landkreise	261 160	37 625	155 087	68 448	126 562	174 481
Gemeinden und Gemeindeverbände insgesamt	952 614	383 712	361 066	207 835	220 205	222 819

1) Gesamtausgaben abzüglich der Zahlungen von anderen Ebenen des öffentlichen Bereichs.

Ausgaben		Einnahmen			Gebietskörperschaftsgruppe
Gesamt-ausgaben	Netto-ausgaben [1)]	unmittel-bare Einnahmen	Zahlungen vom öffentlichen Bereich	Gesamt-einnahmen	
1 000 EUR					
gesamt					
2 063 681	1 546 847	1 366 760	539 952	1 883 594	Kreisfreie Städte
4 635 903	2 908 912	2 663 878	3 299 295	4 390 869	Kreisangehörige Gemeinden, Verbandsgemeinden, Landkreise
785 588	672 595	658 149	205 324	771 143	verbandsfreie Gemeinden
2 480 334	1 918 369	1 744 560	1 321 891	2 306 525	Verbandsgemeinden und Ortsgemeinden
2 047 211	1 718 533	1 599 714	440 592	1 928 393	Ortsgemeinden
433 122	199 836	144 846	881 299	378 132	Verbandsgemeinden
1 369 981	317 948	261 168	1 772 080	1 313 202	Landkreise
6 738 568	4 471 242	4 045 002	3 878 312	6 312 328	Gemeinden und Gemeindeverbände insgesamt
zentrale Verwaltung					
216 965	212 699	32 025	5 911	36 291	Kreisfreie Städte
513 891	472 118	47 327	46 616	89 100	Kreisangehörige Gemeinden, Verbandsgemeinden, Landkreise
91 095	89 697	6 973	1 696	8 372	verbandsfreie Gemeinden
308 904	301 285	29 154	11 364	36 774	Verbandsgemeinden und Ortsgemeinden
68 328	66 688	2 806	2 436	4 447	Ortsgemeinden
240 575	234 596	26 348	8 929	32 327	Verbandsgemeinden
113 892	81 137	11 199	33 555	43 954	Landkreise
734 066	688 014	79 413	52 539	125 464	Gemeinden und Gemeindeverbände insgesamt
verwaltung					
33 094	33 092	7 102	4	7 104	Kreisfreie Städte
113 231	112 344	18 613	1 755	19 500	Kreisangehörige Gemeinden, Verbandsgemeinden, Landkreise
21 363	21 323	5 714	129	5 755	verbandsfreie Gemeinden
79 489	78 834	11 457	1 311	12 113	Verbandsgemeinden und Ortsgemeinden
631	631	1 300	0	1 301	Ortsgemeinden
78 859	78 204	10 157	1 311	10 812	Verbandsgemeinden
12 378	12 187	1 442	315	1 633	Landkreise
146 325	145 436	25 715	1 759	26 604	Gemeinden und Gemeindeverbände insgesamt
heit und Ordnung					
119 195	115 589	44 318	4 119	47 923	Kreisfreie Städte
194 353	184 323	82 196	12 026	92 226	Kreisangehörige Gemeinden, Verbandsgemeinden, Landkreise
34 545	32 214	12 851	2 565	15 183	verbandsfreie Gemeinden
96 970	90 967	21 945	7 492	27 948	Verbandsgemeinden und Ortsgemeinden
1 051	1 044	441	63	448	Ortsgemeinden
95 919	89 923	21 504	7 429	27 500	Verbandsgemeinden
62 838	61 142	47 399	1 969	49 095	Landkreise
313 548	299 912	126 513	16 146	140 149	Gemeinden und Gemeindeverbände insgesamt
schulische Bildung					
289 685	238 121	22 025	57 538	73 589	Kreisfreie Städte
918 645	711 940	58 550	366 513	265 255	Kreisangehörige Gemeinden, Verbandsgemeinden, Landkreise
86 753	71 139	8 299	35 990	23 913	verbandsfreie Gemeinden
288 549	243 939	33 093	165 181	77 704	Verbandsgemeinden und Ortsgemeinden
127 275	108 378	23 730	94 509	42 627	Ortsgemeinden
161 274	135 560	9 363	70 672	35 077	Verbandsgemeinden
543 342	396 862	17 158	165 341	163 638	Landkreise
1 229 502	970 679	85 017	424 959	343 841	Gemeinden und Gemeindeverbände insgesamt

Gebietskörperschaftsgruppe	Ausgaben					
	unmittelbare Ausgaben					Zahlungen an öffentlichen Bereich
	unmittelbare Ausgaben (ohne Zahlungen an andere Bereiche)				Zahlungen an andere Bereiche	
	insgesamt	Personal-ausgaben	laufender Sach-aufwand	Sach-investitionen		
	1 000 EUR					
						Wissenschaft und Forschung,
Kreisfreie Städte	101 516	54 873	32 047	14 531	16 262	3 736
Kreisangehörige Gemeinden, Verbandsgemeinden, Landkreise	78 577	37 911	24 475	16 141	8 555	3 123
verbandsfreie Gemeinden	24 102	10 593	7 656	5 852	2 645	487
Verbandsgemeinden und Ortsgemeinden	30 803	9 816	11 668	9 269	3 729	1 178
Ortsgemeinden	23 191	5 706	9 080	8 354	2 748	517
Verbandsgemeinden	7 613	4 110	2 588	915	982	661
Landkreise	23 672	17 502	5 150	1 020	2 181	1 458
Gemeinden und Gemeindeverbände insgesamt	199 303	108 265	59 452	31 470	27 630	7 695
						Soziale
Kreisfreie Städte	104 716	86 971	16 034	1 707	506 937	50 890
Kreisangehörige Gemeinden, Verbandsgemeinden, Landkreise	152 108	126 728	16 287	9 093	821 679	424 354
verbandsfreie Gemeinden	27 697	21 711	4 528	1 458	96 268	10 482
Verbandsgemeinden und Ortsgemeinden	56 387	42 208	7 227	6 952	158 930	42 534
Ortsgemeinden	16 496	5 844	3 808	6 844	10 079	23 674
Verbandsgemeinden	39 891	36 364	3 419	108	148 851	18 860
Landkreise	68 024	62 810	4 532	682	566 482	371 338
Gemeinden und Gemeindeverbände insgesamt	256 825	213 700	32 321	10 801	1 328 616	475 244
						Gesundheit, Sport
Kreisfreie Städte	81 341	29 260	26 559	25 407	18 824	122
Kreisangehörige Gemeinden, Verbandsgemeinden, Landkreise	187 235	77 430	56 974	49 120	18 436	8 940
verbandsfreie Gemeinden	33 540	12 249	15 573	5 206	4 953	1 361
Verbandsgemeinden und Ortsgemeinden	101 829	30 407	33 342	38 080	10 551	5 588
Ortsgemeinden	56 959	15 927	16 335	24 696	4 413	3 644
Verbandsgemeinden	44 870	14 480	17 007	13 383	6 138	1 943
Landkreise	51 866	34 774	8 059	5 834	2 931	1 991
Gemeinden und Gemeindeverbände insgesamt	268 709	106 690	83 667	74 526	37 259	9 061
						Wohnungswesen
Kreisfreie Städte	62 116	35 590	4 972	21 554	8 093	491
Kreisangehörige Gemeinden, Verbandsgemeinden, Landkreise	123 224	24 820	16 570	81 523	8 882	2 498
verbandsfreie Gemeinden	21 745	6 357	3 222	11 866	1 737	150
Verbandsgemeinden und Ortsgemeinden	84 795	3 350	11 821	69 623	7 119	935
Ortsgemeinden	79 430	372	9 645	69 412	7 028	923
Verbandsgemeinden	5 365	2 978	2 176	211	91	11
Landkreise	16 684	15 112	1 528	34	25	1 413
Gemeinden und Gemeindeverbände insgesamt	185 339	60 410	21 542	103 077	16 975	2 988
						Kommunale Gemein-
Kreisfreie Städte	62 768	25 616	31 218	5 453	3 365	599
Kreisangehörige Gemeinden, Verbandsgemeinden, Landkreise	260 632	87 403	94 195	78 956	3 231	6 161
verbandsfreie Gemeinden	54 377	22 786	20 441	11 150	1 369	106
Verbandsgemeinden und Ortsgemeinden	202 392	61 102	73 406	67 807	1 773	3 636
Ortsgemeinden	180 783	44 849	69 217	66 690	1 421	3 073
Verbandsgemeinden	21 608	16 253	4 188	1 117	352	564
Landkreise	3 863	3 514	349	-	88	2 419
Gemeinden und Gemeindeverbände insgesamt	323 400	113 018	125 414	84 409	6 596	6 760

1) Gesamtausgaben abzüglich der Zahlungen von anderen Ebenen des öffentlichen Bereichs.

Ausgaben		Einnahmen			Gebietskörperschaftsgruppe
Gesamt-ausgaben	Netto-ausgaben [1)]	unmittel-bare Einnahmen	Zahlungen vom öffentlichen Bereich	Gesamt-einnahmen	
1 000 EUR					
kulturelle Angelegenheiten					
121 428	105 063	24 774	16 451	41 139	Kreisfreie Städte
88 513	77 775	28 458	12 482	39 197	Kreisangehörige Gemeinden, Verbandsgemeinden, Landkreise
26 828	23 547	5 756	3 687	9 038	verbandsfreie Gemeinden
34 556	30 722	10 786	4 989	14 620	Verbandsgemeinden und Ortsgemeinden
25 729	23 354	7 391	3 101	9 765	Ortsgemeinden
8 828	7 368	3 395	1 888	4 855	Verbandsgemeinden
27 128	23 506	11 916	3 805	15 538	Landkreise
229 226	196 469	55 100	38 159	87 857	Gemeinden und Gemeindeverbände insgesamt
Sicherung					
648 152	511 184	76 663	151 360	213 631	Kreisfreie Städte
1 155 648	825 180	138 390	572 962	468 858	Kreisangehörige Gemeinden, Verbandsgemeinden, Landkreise
65 327	57 670	17 373	76 777	25 031	verbandsfreie Gemeinden
131 221	122 475	36 208	135 376	44 954	Verbandsgemeinden und Ortsgemeinden
43 134	41 117	2 522	9 132	4 539	Ortsgemeinden
88 087	81 358	33 686	126 244	40 415	Verbandsgemeinden
959 101	645 035	84 808	360 809	398 873	Landkreise
1 803 801	1 336 364	215 052	724 322	682 489	Gemeinden und Gemeindeverbände insgesamt
und Erholung					
100 239	88 502	15 437	11 783	27 173	Kreisfreie Städte
206 698	162 798	40 662	51 812	84 562	Kreisangehörige Gemeinden, Verbandsgemeinden, Landkreise
39 575	38 107	6 490	1 746	7 957	verbandsfreie Gemeinden
111 581	102 009	21 752	15 959	31 323	Verbandsgemeinden und Ortsgemeinden
62 929	57 805	9 379	7 211	14 503	Ortsgemeinden
48 652	44 204	12 373	8 747	16 821	Verbandsgemeinden
55 542	22 681	12 421	34 107	45 281	Landkreise
307 070	251 433	56 200	63 596	111 837	Gemeinden und Gemeindeverbände insgesamt
und Raumordnung					
70 667	58 768	30 707	11 932	42 606	Kreisfreie Städte
133 497	106 859	71 366	27 744	98 004	Kreisangehörige Gemeinden, Verbandsgemeinden, Landkreise
23 552	20 846	15 499	2 786	18 205	verbandsfreie Gemeinden
91 830	67 974	45 236	24 875	69 091	Verbandsgemeinden und Ortsgemeinden
86 669	63 253	44 173	24 129	67 589	Ortsgemeinden
5 161	4 721	1 062	746	1 502	Verbandsgemeinden
18 115	18 039	10 631	83	10 708	Landkreise
204 164	165 627	102 074	39 675	140 611	Gemeinden und Gemeindeverbände insgesamt
schaftsdienste					
66 725	64 352	27 465	2 380	29 838	Kreisfreie Städte
256 412	235 149	65 192	34 875	86 455	Kreisangehörige Gemeinden, Verbandsgemeinden, Landkreise
55 704	54 031	18 041	1 821	19 714	verbandsfreie Gemeinden
194 343	175 243	44 486	32 558	63 586	Verbandsgemeinden und Ortsgemeinden
180 340	162 512	39 423	22 766	57 252	Ortsgemeinden
14 003	12 731	5 063	9 793	6 335	Verbandsgemeinden
6 365	5 875	2 664	496	3 155	Landkreise
323 137	299 501	92 657	37 255	116 293	Gemeinden und Gemeindeverbände insgesamt

Gebietskörperschaftsgruppe	Ausgaben					
	unmittelbare Ausgaben					Zahlungen an öffentlichen Bereich
	unmittelbare Ausgaben (ohne Zahlungen an andere Bereiche)				Zahlungen an andere Bereiche	
	insgesamt	Personal-ausgaben	laufender Sach-aufwand	Sach-investitionen		
	1 000 EUR					
						Wirtschafts-
Kreisfreie Städte	24 585	3 257	7 254	13 661	5 586	5 019
Kreisangehörige Gemeinden, Verbandsgemeinden, Landkreise	115 818	24 083	31 840	58 995	19 700	25 407
verbandsfreie Gemeinden	16 217	3 301	5 966	6 840	3 977	1 873
Verbandsgemeinden und Ortsgemeinden	81 352	11 472	21 754	47 746	6 831	14 544
Ortsgemeinden	60 914	5 777	14 118	40 746	4 425	9 933
Verbandsgemeinden	20 438	5 696	7 636	7 000	2 406	4 611
Landkreise	18 249	9 310	4 120	4 409	8 892	8 989
Gemeinden und Gemeindeverbände insgesamt	143 168	29 017	39 838	73 003	25 286	30 425
						Verkehrs-
Kreisfreie Städte	133 686	9 637	48 700	75 349	628	1 342
Kreisangehörige Gemeinden, Verbandsgemeinden, Landkreise	401 155	14 360	77 565	309 224	9 217	51 740
verbandsfreie Gemeinden	70 356	2 545	23 788	44 023	2 116	164
Verbandsgemeinden und Ortsgemeinden	268 278	11 419	46 496	210 357	7 098	16 492
Ortsgemeinden	263 822	11 070	45 521	207 225	7 098	16 313
Verbandsgemeinden	4 455	348	974	3 133	-	179
Landkreise	62 521	396	7 282	54 843	3	35 084
Gemeinden und Gemeindeverbände insgesamt	534 841	23 998	126 265	384 572	9 845	53 082
						Wirtschafts-
Kreisfreie Städte	21 958	3 048	4 949	6 978	12 416	778
Kreisangehörige Gemeinden, Verbandsgemeinden, Landkreise	72 519	24 527	36 488	3 530	11 991	20 569
verbandsfreie Gemeinden	9 068	2 874	4 036	385	3 351	1 230
Verbandsgemeinden und Ortsgemeinden	57 211	21 206	31 697	3 104	2 798	17 898
Ortsgemeinden	51 925	17 729	31 354	2 003	2 484	17 107
Verbandsgemeinden	5 286	3 477	342	1 101	314	792
Landkreise	6 240	447	755	41	5 842	1 441
Gemeinden und Gemeindeverbände insgesamt	95 710	27 575	42 671	10 508	26 550	21 347
						Allgemeines Grund-
Kreisfreie Städte	34 294	1 667	17 762	14 476	391	85
Kreisangehörige Gemeinden, Verbandsgemeinden, Landkreise	114 842	2 547	22 052	90 066	1 094	1 555
verbandsfreie Gemeinden	23 997	481	5 088	18 428	129	27
Verbandsgemeinden und Ortsgemeinden	89 737	2 007	16 579	70 973	965	1 528
Ortsgemeinden	82 021	1 671	15 288	64 897	964	1 457
Verbandsgemeinden	7 716	336	1 291	6 076	1	70
Landkreise	1 108	59	384	665	-	-
Gemeinden und Gemeindeverbände insgesamt	149 181	4 214	39 859	104 542	1 484	1 640
						Allgemeine
Kreisfreie Städte	11 409	-	11 409	-	116 287	29 487
Kreisangehörige Gemeinden, Verbandsgemeinden, Landkreise	2 738	-	2 738	-	171 462	1 173 131
verbandsfreie Gemeinden	960	-	960	-	30 629	178 052
Verbandsgemeinden und Ortsgemeinden	1 778	-	1 778	-	92 415	968 783
Ortsgemeinden	1 480	-	1 480	-	45 881	905 171
Verbandsgemeinden	298	-	298	-	46 534	63 612
Landkreise	-	-	-	-	48 418	26 296
Gemeinden und Gemeindeverbände insgesamt	14 147	-	14 147	-	288 385	1 202 617

1) Gesamtausgaben abzüglich der Zahlungen von anderen Ebenen des öffentlichen Bereichs.

Ausgaben		Einnahmen			Gebietskörperschaftsgruppe
Gesamt-ausgaben	Netto-ausgaben [1)]	unmittel-bare Einnahmen	Zahlungen vom öffentlichen Bereich	Gesamt-einnahmen	
1 000 EUR					
förderung					
34 989	26 956	23 748	8 234	31 781	Kreisfreie Städte
156 383	126 624	50 250	34 300	80 008	Kreisangehörige Gemeinden, Verbandsgemeinden, Landkreise
21 827	20 183	8 073	1 884	9 717	verbandsfreie Gemeinden
99 621	78 735	40 870	23 993	61 757	Verbandsgemeinden und Ortsgemeinden
74 195	57 423	38 136	17 849	54 907	Ortsgemeinden
25 427	21 311	2 734	6 144	6 849	Verbandsgemeinden
34 935	27 707	1 307	8 423	8 535	Landkreise
194 138	156 338	74 854	42 542	112 654	Gemeinden und Gemeindeverbände insgesamt
wesen					
135 619	110 606	46 365	25 050	71 378	Kreisfreie Städte
455 128	380 914	139 615	81 199	213 829	Kreisangehörige Gemeinden, Verbandsgemeinden, Landkreise
72 329	64 223	29 353	8 414	37 459	verbandsfreie Gemeinden
288 079	259 350	109 496	32 518	138 225	Verbandsgemeinden und Ortsgemeinden
284 395	256 638	108 428	30 595	136 185	Ortsgemeinden
3 684	2 712	1 067	1 923	2 039	Verbandsgemeinden
94 721	57 341	766	40 267	38 145	Landkreise
590 747	491 520	185 979	106 249	285 207	Gemeinden und Gemeindeverbände insgesamt
unternehmen					
34 996	27 394	110 259	7 758	117 862	Kreisfreie Städte
101 758	87 076	193 145	18 003	207 827	Kreisangehörige Gemeinden, Verbandsgemeinden, Landkreise
13 495	12 726	40 666	923	41 435	verbandsfreie Gemeinden
74 872	61 206	136 582	16 701	150 247	Verbandsgemeinden und Ortsgemeinden
70 840	58 745	133 323	12 771	145 418	Ortsgemeinden
4 032	2 462	3 259	3 930	4 829	Verbandsgemeinden
13 392	13 144	15 897	380	16 145	Landkreise
140 130	117 846	310 003	25 761	332 288	Gemeinden und Gemeindeverbände insgesamt
und Sondervermögen					
34 767	34 555	76 670	215	76 882	Kreisfreie Städte
116 781	111 647	200 815	5 844	205 950	Kreisangehörige Gemeinden, Verbandsgemeinden, Landkreise
24 152	23 954	42 824	199	43 022	verbandsfreie Gemeinden
91 521	86 799	143 667	5 431	148 389	Verbandsgemeinden und Ortsgemeinden
83 879	80 083	140 342	4 361	144 138	Ortsgemeinden
7 642	6 717	3 325	1 070	4 251	Verbandsgemeinden
1 108	893	14 324	215	14 539	Landkreise
151 593	146 246	277 818	6 059	283 165	Gemeinden und Gemeindeverbände insgesamt
Finanzwirtschaft					
157 160	- 80 033	829 202	237 216	1 066 396	Kreisfreie Städte
224 965	- 685 834	1 529 300	2 033 165	2 440 098	Kreisangehörige Gemeinden, Verbandsgemeinden, Landkreise
209 043	142 935	440 236	66 706	506 343	verbandsfreie Gemeinden
588 797	218 832	1 059 828	844 144	1 429 793	Verbandsgemeinden und Ortsgemeinden
937 817	740 862	1 048 319	211 670	1 245 275	Ortsgemeinden
- 349 020	- 522 030	11 509	632 474	184 519	Verbandsgemeinden
- 572 875	-1 047 601	29 236	1 122 315	503 962	Landkreise
371 121	- 794 143	2 358 606	2 299 292	3 523 870	Gemeinden und Gemeindeverbände insgesamt

1. Aus-

Gliederungs-Nr.	Aufgabengebiet	Ausgaben des					
		Personalausgaben	sächlicher Verwaltungs- und Betriebsaufwand				Zuweisungen
			zusammen	Verwaltungs- und Betriebsausgaben	Erstattungen von Ausgaben des Verwaltungshaushalts	kalkulatorische Kosten	zusammen
		1 000 EUR					
0	**Allgemeine Verwaltung**	518 015	195 129	170 906	22 205	2 018	3 788
00	Gemeindeorgane	101 429	15 641	13 661	1 962	17	699
01	Rechnungsprüfungsamt	12 043	738	364	367	7	-
02	Hauptverwaltung	190 055	92 011	80 857	10 667	486	2 681
03	Finanzverwaltung	133 210	13 597	9 227	4 362	7	70
05	Besondere Dienststellen der allgemeinen Verwaltung	19 418	4 291	3 456	835	-	0
06	Einrichtungen für die gesamte Verwaltung	46 660	65 119	60 789	2 857	1 472	160
08	Einrichtungen für Verwaltungsangehörige	15 200	3 732	2 551	1 153	29	179
1	**Öffentliche Sicherheit und Ordnung**	207 500	79 603	64 520	14 356	727	2 402
10	Polizeivollzugsdienst	10 641	3 046	2 892	155	-	-
11	Öffentliche Ordnung	140 603	41 397	30 058	11 143	197	1 406
12	Umweltschutz	4 938	2 059	1 646	410	4	51
13	Brandschutz	48 201	30 147	28 267	1 456	424	614
14	Katastrophenschutz und Zivilschutz	2 410	1 261	1 050	211	-	63
15	Verteidigungslasten - Verwaltung	-	17	17	-	-	-
16	Rettungsdienst	708	1 676	591	982	103	267
2	**Schulen**	148 811	367 433	324 550	41 075	1 808	25 885
20	Schulverwaltung	15 853	8 924	7 625	1 299	-	216
21	Grund- und Hauptschulen	54 360	100 114	84 355	14 631	1 128	16 014
211	Grundschulen	39 463	65 043	55 699	8 627	717	12 631
213	Hauptschulen	5 822	16 121	12 159	3 956	5	2 765
215	organisatorisch verbundene Grund- und Hauptschulen	9 075	18 951	16 497	2 047	406	618
22	Realschulen, regionale Schulen	13 898	31 123	24 584	6 525	13	1 745
221	Realschulen	7 075	19 262	13 536	5 726	-	1 043
225	regionale Schulen (kombinierte Haupt- und Realschulen)	6 823	11 861	11 049	799	13	702
23	Gymnasien, Kollegs (ohne berufliche Gymnasien)	14 297	32 453	28 863	3 590	-	756
24	Berufliche Schulen	20 009	31 078	25 001	5 952	126	209
27	Sonderschulen (Förderschulen)	17 678	18 563	13 484	4 697	383	3 771
28	Gesamtschulen und dergleichen	10 422	25 830	22 100	3 673	56	2 694
280	gemeinschaftliche, nicht aufteilbare Einrichtungen für örtlich vereinigte Schulen	7 715	17 272	15 483	1 789	-	1 648
281	Gesamtschulen (integrierte und kooperative)	2 692	8 425	6 540	1 876	9	1 041
285	freie Waldorfschulen	15	132	77	8	47	4
29	Übrige schulische Aufgaben	2 293	119 349	118 539	708	102	480
290	Schülerbeförderung und Beförderung von Kindern zu Kindergärten	739	112 051	111 938	114	-	0
293	Fördermaßnahmen für Schüler	68	50	33	18	-	13
295	sonstige schulische Aufgaben	1 487	7 247	6 568	577	102	467
3	**Wissenschaft, Forschung, Kulturpflege**	108 265	68 733	58 440	7 296	2 996	31 539
30	Verwaltung kultureller Angelegenheiten	3 907	2 434	2 164	270	-	1 686
31	Wissenschaft und Forschung	4 202	2 558	2 460	99	-	2 197
32	Museen, Sammlungen, Ausstellungen	11 415	8 729	7 228	987	515	2 001
321	nicht wissenschaftliche Museen, Sammlungen, Ausstellungen	10 785	8 341	6 994	940	407	1 781
323	zoologische und botanische Gärten	630	388	234	47	107	220
33	Theater und Musikpflege	55 087	24 570	21 103	1 897	1 571	17 861
331	Theater	35 949	19 827	17 218	1 179	1 430	4 480
332	Musikpflege (ohne Musikschulen)	1 432	2 260	2 095	165	-	828
333	Musikschulen	17 706	2 482	1 790	552	140	12 553
34	Heimat- und sonstige Kulturpflege	3 457	10 771	9 018	1 492	261	2 904

gaben

Verwaltungshaushalts und Zuschüsse									
Zuweisungen und sonstige Zuschüsse für laufende Zwecke, allgemeine Zuweisungen und Umlagen			Schulden-dienst-hilfen	soziale Leistungen	sonstige Ausgaben des Ver-waltungs-haushalts	Brutto-ausgaben des Ver-waltungs-haushalts	abzüglich Zahlungen von Gemeinden/ GV	Gesamt-ausgaben des Ver-waltungs-haushalts	Gliede-rungs-Nr.
zu-sammen	an öffentlichen Bereich	an andere Bereiche							
1 000 EUR									
3 778	2 604	1 174	11	-	611	717 543	6 197	711 346	0
699	109	590	-	-	-	117 769	248	117 521	00
-	-	-	-	-	-	12 781	3	12 778	01
2 681	2 285	396	-	-	0	284 747	2 480	282 267	02
61	56	5	9	-	556	147 432	863	146 570	03
0	-	0	-	-	-	23 710	102	23 608	05
158	112	46	2	-	55	111 992	2 031	109 961	06
179	43	136	-	-	-	19 111	471	18 641	08
1 802	174	1 628	601	-	6	289 512	1 794	287 718	1
-	-	-	-	-	-	13 688	30	13 657	10
806	148	658	601	-	-	183 407	948	182 459	11
51	-	51	-	-	-	7 048	138	6 910	12
614	26	588	-	-	6	78 968	447	78 521	13
63	0	63	-	-	-	3 734	61	3 673	14
-	-	-	-	-	-	17	-	17	15
267	-	267	-	-	-	2 651	170	2 481	16
25 482	22 668	2 815	403	-	-	542 129	34 985	507 144	2
216	206	10	-	-	-	24 993	632	24 361	20
15 942	15 667	275	72	-	-	170 488	16 589	153 899	21
12 559	12 391	168	72	-	-	117 136	12 709	104 428	211
2 765	2 756	9	-	-	-	24 707	2 183	22 524	213
618	520	98	-	-	-	28 644	1 697	26 947	215
1 644	1 450	194	101	-	-	46 766	3 961	42 804	22
942	768	175	101	-	-	27 381	2 983	24 398	221
702	683	19	-	-	-	19 385	978	18 407	225
611	60	551	145	-	-	47 506	377	47 129	23
196	112	84	12	-	-	51 296	3 763	47 532	24
3 699	2 409	1 291	72	-	-	40 012	2 401	37 611	27
2 694	2 688	5	0	-	-	38 946	6 745	32 201	28
1 648	1 648	-	-	-	-	26 636	5 275	21 361	280
1 041	1 040	1	0	-	-	12 159	1 469	10 689	281
4	-	4	-	-	-	151	-	151	285
480	76	405	-	-	-	122 122	516	121 607	29
0	0	0	-	-	-	112 790	370	112 420	290
13	-	13	-	-	-	131	-	131	293
467	76	392	-	-	-	9 201	146	9 056	295
31 539	6 315	25 225	-	-	41	208 578	4 769	203 809	3
1 686	322	1 364	-	-	0	8 027	34	7 994	30
2 197	19	2 178	-	-	-	8 957	7	8 950	31
2 001	1 026	975	-	-	2	22 148	131	22 017	32
1 781	1 026	755	-	-	2	20 910	131	20 779	321
220	-	220	-	-	-	1 238	-	1 238	323
17 861	4 234	13 628	-	-	36	97 555	3 840	93 715	33
4 480	3 606	874	-	-	-	60 257	3 643	56 614	331
828	110	717	-	-	-	4 520	53	4 466	332
12 553	517	12 037	-	-	36	32 778	143	32 635	333
2 904	217	2 687	-	-	-	17 132	143	16 989	34

Gliederungs-Nr.	Aufgabengebiet	Ausgaben des					
			sächlicher Verwaltungs- und Betriebsaufwand				Zuweisungen
		Personalausgaben	zusammen	Verwaltungs- und Betriebsausgaben	Erstattungen von Ausgaben des Verwaltungshaushalts	kalkulatorische Kosten	zusammen
		1 000 EUR					
35	Volksbildung	24 922	14 522	12 182	1 693	647	4 102
350	Volkshochschulen	11 488	7 317	6 099	1 018	199	3 628
352	öffentliche Büchereien	12 943	6 676	5 667	624	386	373
355	sonstige Volksbildung	492	529	416	51	62	102
36	Naturschutz, Denkmalschutz und -pflege	5 184	4 856	4 022	831	3	646
360	Naturschutz und Landschaftspflege	3 932	3 544	3 014	527	3	443
365	Denkmalschutz und -pflege	1 252	1 313	1 009	304	-	203
37	Kirchliche Angelegenheiten	92	291	263	28	-	142
4	**Soziale Sicherung**	448 601	542 921	54 559	485 867	2 494	1 693 613
40	Verwaltung der sozialen Angelegenheiten	167 858	25 307	10 976	14 315	16	4 372
400	allgemeine Sozialverwaltung (ohne Verwaltung der Jugendhilfe, Lastenausgleichsverwaltung und Versicherungsamt)	103 329	10 443	6 449	3 979	16	917
407	Verwaltung der Jugendhilfe (ohne Verwaltung der Einrichtungen)	60 153	14 428	4 317	10 111	-	3 455
408	Versicherungsamt (soweit organisatorisch selbständig)	2 475	145	112	33	-	-
409	Lastenausgleichsverwaltung	1 900	291	98	192	-	-
41	Sozialhilfe nach dem BSHG	3 076	416 994	1 294	415 700	-	857 963
	- örtlicher Träger						
410	Hilfe zum Lebensunterhalt	1 901	178 982	1 274	177 708	-	392 644
411	Hilfe zur Pflege	24	548	2	546	-	15 814
412	Eingliederungshilfe für Behinderte	115	728	6	721	-	9 680
413	Krankenhilfe; Hilfe bei Schwangerschaft oder bei Sterilisation; Hilfe zur Familienplanung	210	800	2	798	-	31 540
414	sonstige Hilfen in besonderen Lebenslagen	74	760	1	758	-	2 907
	- überörtlicher Träger						
415	Hilfe zum Lebensunterhalt	-	7 042	-	7 042	-	489
416	Hilfe zur Pflege	358	38 538	4	38 534	-	101 812
417	Eingliederungshilfe für Behinderte	318	170 322	2	170 320	-	283 351
418	Krankenhilfe; Hilfe bei Schwangerschaft oder bei Sterilisation; Hilfe zur Familienplanung	74	2 578	2	2 576	-	15 951
419	sonstige Hilfen in besonderen Lebenslagen	3	16 697	-	16 697	-	3 775
42	Durchführung des Asylbewerberleistungsgesetzes	-	26 894	-	26 894	-	61 019
43	Soziale Einrichtungen (ohne Einrichtungen der Jugendhilfe)	2 501	3 795	2 919	219	657	1 472
431	soziale Einrichtungen für Ältere (ohne Pflegeeinrichtungen)	1 313	1 597	1 363	107	127	185
432	soziale Einrichtungen für pflegebedürftige Menschen	410	654	113	11	530	951
433	soziale Einrichtungen für Behinderte	300	33	22	11	-	1
435	soziale Einrichtungen für Personen mit besonderen sozialen Schwierigkeiten	243	293	289	4	-	183
436	soziale Einrichtungen für Aussiedlerinnen und Aussiedler und Asylbeweberinnen und Asylbewerber	104	988	956	32	-	9
439	andere soziale Einrichtungen	131	230	175	55	-	144
44	Kriegsopferfürsorge (KOF) und ähnliche Maßnahmen	67	910	11	899	-	15 814
45	Jugendhilfe nach dem KJHG	12 197	13 059	2 200	10 859	-	280 709
451	Jugendarbeit	2 220	1 463	1 347	116	-	9 406
452	Jugendsozialarbeit, erzieherischer Kinder- und Jugendschutz	1 682	277	236	42	-	1 699
453	Förderung der Erziehung in der Familie	346	22	22	-	-	2 444

gaben

Verwaltungshaushalts und Zuschüsse									
Zuweisungen und sonstige Zuschüsse für laufende Zwecke, allgemeine Zuweisungen und Umlagen			Schulden-dienst-hilfen	soziale Leistungen	sonstige Ausgaben des Ver-waltungs-haushalts	Brutto-ausgaben des Ver-waltungs-haushalts	abzüglich Zahlungen von Gemeinden/ GV	Gesamt-ausgaben des Ver-waltungs-haushalts	Gliede-rungs-Nr.
zu-sammen	an öffentlichen Bereich	an andere Bereiche							
1 000 EUR									
4 102	326	3 777	-	-	2	43 548	577	42 971	35
3 628	162	3 466	-	-	-	22 432	338	22 095	350
373	132	241	-	-	2	19 994	201	19 792	352
102	32	70	-	-	-	1 122	38	1 084	355
646	171	475	-	-	-	10 686	37	10 649	36
443	147	296	-	-	-	7 918	37	7 881	360
203	24	179	-	-	-	2 768	0	2 768	365
142	-	142	-	-	-	525	0	525	37
444 903	165 417	279 486	1 098	1 247 612	104	2 685 239	371 468	2 313 772	4
4 352	3 034	1 318	20	-	5	197 542	13 035	184 506	40
897	3	894	20	-	5	114 695	516	114 178	400
3 455	3 031	424	-	-	-	78 036	12 519	65 517	407
-	-	-	-	-	-	2 620	-	2 620	408
-	-	-	-	-	-	2 191	-	2 191	409
632	83	549	-	857 331	-	1 278 033	198 869	1 079 164	41
376	83	293	-	392 268	-	573 527	194 516	379 011	410
-	-	-	-	15 814	-	16 386	987	15 399	411
87	-	87	-	9 594	-	10 523	928	9 595	412
-	-	-	-	31 540	-	32 550	1 734	30 816	413
22	-	22	-	2 885	-	3 741	396	3 345	414
-	-	-	-	489	-	7 530	0	7 530	415
-	-	-	-	101 812	-	140 708	-	140 708	416
147	-	147	-	283 204	-	453 991	287	453 704	417
-	-	-	-	15 951	-	18 602	14	18 588	418
-	-	-	-	3 775	-	20 475	7	20 467	419
18	18	-	-	61 001	-	87 913	19 784	68 129	42
1 460	2	1 458	12	-	-	7 768	494	7 274	43
174	2	172	11	-	-	3 095	6	3 089	431
951	-	951	-	-	-	2 015	73	1 942	432
-	-	-	1	-	-	334	47	287	433
183	-	183	-	-	-	718	11	707	435
9	-	9	-	-	-	1 100	169	931	436
144	-	144	-	-	-	505	188	318	439
5	5	1	-	15 809	-	16 792	1	16 791	44
35 376	1 730	33 646	-	245 333	-	305 965	18 723	287 242	45
6 269	826	5 443	-	3 137	-	13 089	513	12 576	451
1 071	216	855	-	628	-	3 659	399	3 260	452
786	33	754	-	1 657	-	2 812	83	2 729	453

Gliederungs-Nr.	Aufgabengebiet	Ausgaben des					
		Personalausgaben	sächlicher Verwaltungs- und Betriebsaufwand				Zuweisungen
			zusammen	Verwaltungs- und Betriebsausgaben	Erstattungen von Ausgaben des Verwaltungshaushalts	kalkulatorische Kosten	zusammen
		1 000 EUR					
454	Förderung von Kindern in Tageseinrichtungen und in Tagespflege	1 633	656	210	446	-	37 188
455	Hilfe zur Erziehung	3 619	10 027	241	9 786	-	209 947
456	Hilfe für junge Volljährige / Inobhutnahme	181	483	24	459	-	18 101
457	Adoptionsvermittlung, Beistandschaft, Amtspflegschaft und -vormundschaft, Gerichtshilfen	2 395	47	45	2	-	331
458	sonstige Aufgaben	122	83	76	7	-	1 593
46	Einrichtungen der Jugendhilfe	262 163	52 197	36 794	13 582	1 821	384 183
460	Einrichtungen der Jugendarbeit	17 036	14 023	8 090	5 411	521	4 975
461	Jugendwohnheime, Schülerheime, Wohnheime für Auszubildende	3 504	1 911	1 284	496	131	146
462	Einrichtungen der Familienförderung	63	47	45	1	-	49
463	Einrichtungen für werdende Mütter und Mütter oder Väter mit Kind(ern)	-	-	-	-	-	3
464	Tageseinrichtungen für Kinder	234 901	33 939	26 134	6 690	1 114	369 906
465	Erziehungs-, Jugend- und Familienberatungsstellen	4 694	880	448	430	1	7 382
466	Einrichtungen für Hilfe zur Erziehung und Hilfe für junge Volljährige sowie für die Inobhutnahme	625	359	179	151	29	22
467	Einrichtungen der Mitarbeiterfortbildung	293	42	41	1	-	-
468	sonstige Einrichtungen	1 046	997	572	401	24	1 698
47	Förderung von anderen Trägern der Wohlfahrtspflege	-	397	88	310	-	16 881
48	Weitere soziale Bereiche	575	2 980	8	2 972	-	31 184
481	Vollzug des Unterhaltsvorschussgesetzes	196	2 974	2	2 972	-	29 609
486	Vollzug des Betreuungsgesetzes	379	6	6	-	-	1 566
487	Hilfe für Heimkehrer und politische Häftlinge	-	-	-	-	-	9
49	Sonstige soziale Angelegenheiten	165	387	270	116	-	40 017
5	**Gesundheit, Sport, Erholung**	101 753	117 276	71 798	30 428	15 049	23 790
50	Öffentlicher Gesundheitsdienst	27 382	5 067	4 061	992	14	321
51	Krankenhäuser	322	1 108	349	-	759	26
54	Sonstige Einrichtungen und Maßnahmen der Gesundheitspflege	6 148	2 726	2 177	548	0	2 311
55	Förderung des Sports	2 655	3 589	1 027	2 537	24	6 833
56	Eigene Sportstätten	9 484	24 012	19 329	3 626	1 057	364
57	Badeanstalten	20 159	41 091	24 586	4 092	12 414	10 173
58	Park- und Gartenanlagen	33 469	35 844	17 870	17 619	355	2 659
59	Sonstige Erholungseinrichtungen	2 134	3 840	2 399	1 014	427	1 104
6	**Bau- und Wohnungswesen, Verkehr**	202 449	295 051	168 567	122 884	3 600	11 108
60	Bauverwaltung	109 720	10 594	7 561	3 032	-	0
61	Städteplanung, Vermessung, Bauordnung	55 657	23 965	20 223	2 922	821	1 508
62	Wohnungsbauförderung	4 753	2 182	476	1 085	620	2 259
63	Gemeindestraßen	20 775	128 322	66 456	61 845	20	4 033
65	Kreisstraßen	1 314	43 719	9 588	34 132	-	149
66	Bundes- und Landesstraßen	1 280	7 146	4 205	2 940	-	-
660	Bundesstraßen	1 115	3 580	2 115	1 465	-	-
665	Landesstraßen	164	3 565	2 090	1 476	-	-
67	Straßenbeleuchtung und -reinigung	6 731	62 685	50 455	11 609	621	314
670	Straßenbeleuchtung	1 484	49 507	46 666	2 841	-	0
675	Straßenreinigung	5 247	13 178	3 789	8 769	621	314
68	Parkeinrichtungen	628	9 409	5 079	2 812	1 518	9
69	Wasserläufe, Wasserbau	1 590	7 030	4 524	2 506	-	2 835

gaben

Verwaltungshaushalts und Zuschüsse									
Zuweisungen und sonstige Zuschüsse für laufende Zwecke, allgemeine Zuweisungen und Umlagen			Schulden-dienst-hilfen	soziale Leistungen	sonstige Ausgaben des Ver-waltungs-haushalts	Brutto-ausgaben des Ver-waltungs-haushalts	abzüglich Zahlungen von Gemeinden/ GV	Gesamt-ausgaben des Ver-waltungs-haushalts	Gliede-rungs-Nr.
zu-sammen	an öffentlichen Bereich	an andere Bereiche							
1 000 EUR									
24 725	656	24 069	-	12 463	-	39 477	1 071	38 406	454
1 849	-	1 849	-	208 098	-	223 593	15 497	208 096	455
83	-	83	-	18 018	-	18 765	654	18 111	456
25	-	25	-	306	-	2 772	0	2 772	457
567	-	567	-	1 026	-	1 798	506	1 292	458
383 943	158 412	225 531	240	-	99	698 642	118 774	579 868	46
4 910	954	3 957	65	-	-	36 034	2 367	33 668	460
146	-	146	-	-	13	5 574	-	5 574	461
49	2	47	-	-	-	159	7	152	462
3	-	3	-	-	-	3	-	3	463
369 731	156 989	212 742	175	-	87	638 833	114 933	523 901	464
7 382	386	6 996	-	-	-	12 956	919	12 037	465
22	12	10	-	-	-	1 006	36	970	466
-	-	-	-	-	-	335	117	218	467
1 698	69	1 629	-	-	-	3 741	395	3 346	468
16 054	2 094	13 960	827	-	-	17 278	1 238	16 040	47
1 566	-	1 566	-	29 618	-	34 738	165	34 573	48
-	-	-	-	29 609	-	32 779	165	32 613	481
1 566	-	1 566	-	-	-	1 950	-	1 950	486
-	-	-	-	9	-	9	-	9	487
1 498	40	1 458	-	38 519	-	40 569	385	40 184	49
23 763	3 124	20 639	28	-	-	242 819	5 040	237 778	5
321	106	215	-	-	-	32 769	172	32 597	50
15	1	14	11	-	-	1 456	163	1 292	51
2 311	373	1 938	-	-	-	11 185	65	11 120	54
6 818	224	6 594	15	-	-	13 076	109	12 967	55
364	95	269	-	-	-	33 860	1 331	32 529	56
10 171	1 865	8 306	2	-	-	71 423	2 490	68 933	57
2 659	0	2 658	-	-	-	71 971	690	71 282	58
1 104	458	645	-	-	-	7 078	20	7 058	59
8 905	5 122	3 783	2 203	-	303	508 911	2 843	506 068	6
0	-	0	-	-	4	120 318	735	119 583	60
1 508	1 444	63	-	-	5	81 134	500	80 634	61
262	0	261	1 998	-	-	9 194	1	9 193	62
3 827	727	3 101	206	-	277	153 407	1 241	152 166	63
149	149	-	-	-	17	45 200	79	45 120	65
-	-	-	-	-	-	8 426	-	8 426	66
-	-	-	-	-	-	4 696	-	4 696	660
-	-	-	-	-	-	3 730	-	3 730	665
314	-	314	-	-	-	69 730	90	69 640	67
0	-	0	-	-	-	50 991	14	50 977	670
314	-	314	-	-	-	18 739	76	18 663	675
9	-	9	-	-	-	10 046	5	10 041	68
2 835	2 801	34	-	-	-	11 455	191	11 264	69

Gliederungs-Nr.	Aufgabengebiet	Ausgaben des					
		Personalausgaben	sächlicher Verwaltungs- und Betriebsaufwand				Zuweisungen
			zusammen	Verwaltungs- und Betriebsausgaben	Erstattungen von Ausgaben des Verwaltungshaushalts	kalkulatorische Kosten	zusammen
		1 000 EUR					
7	**Öffentliche Einrichtungen, Wirtschaftsförderung**	133 714	154 987	92 654	32 231	30 102	36 145
70	Abwasserbeseitigung	2 221	4 147	1 407	2 732	8	603
72	Abfallbeseitigung	3 570	1 324	950	373	-	2 695
73	Märkte	1 467	6 202	3 876	1 951	375	69
74	Schlacht- und Viehhöfe	135	54	36	15	4	-
75	Bestattungswesen	18 108	36 801	14 733	13 108	8 959	398
76	Sonstige öffentliche Einrichtungen	8 161	40 017	21 950	3 681	14 387	1 485
77	Hilfsbetriebe der Verwaltung	72 625	24 222	17 978	2 237	4 006	320
78	Förderung der Land- und Forstwirtschaft	10 567	13 054	9 473	3 042	539	245
79	Fremdenverkehr, sonstige Förderung von Wirtschaft und Verkehr	16 860	29 167	22 251	5 092	1 823	30 330
790	Fremdenverkehr	11 529	20 104	15 330	3 540	1 233	7 743
791	sonstige Förderung von Wirtschaft und Verkehr	4 183	4 602	3 389	799	414	7 584
792	Förderung des Nahverkehrs (ÖPNV/SPNV)	974	4 163	3 406	615	143	14 849
793	Förderung der Schifffahrt und des Luftverkehrs	174	299	126	139	34	155
8	**Wirtschaftliche Unternehmen, allgemeines Grund- und Sondervermögen**	33 495	124 892	80 562	22 329	22 001	32 218
80	Verwaltung der wirtschaftlichen Unternehmen	1 706	59	59	-	-	-
81	Versorgungsunternehmen	1 401	3 943	3 318	310	315	2 819
810	Elektrizitätsversorgung (auch Windkraftanlagen)	47	2 831	2 703	39	88	1 767
813	Gasversorgung	2	91	86	5	-	-
815	Wasserversorgung	690	723	408	87	227	486
816	Fernwärmeversorgung	-	-	-	-	-	-
817	verbundene Versorgungsunternehmen	662	299	121	178	-	565
82	Verkehrsunternehmen	430	347	250	38	59	752
83	Verbundene Versorgungs- und Verkehrsunternehmen	732	1 191	1 191	-	-	8 058
84	Unternehmen der Wirtschaftsförderung	609	4 028	2 658	236	1 135	4 869
85	Land- und forstwirtschaftliche Unternehmen	22 892	49 187	34 097	15 037	53	6 157
850	landwirtschaftliche Unternehmen	132	20	20	0	-	2 143
855	forstwirtschaftliche Unternehmen	22 760	49 168	34 078	15 037	53	4 013
86	Kur- und Badebetriebe	145	281	246	35	-	1 980
87	Sonstige wirtschaftliche Unternehmen	1 367	1 760	580	163	1 017	6 183
88	Allgemeines Grundvermögen	4 201	60 584	37 485	3 736	19 363	330
89	Allgemeines Sondervermögen	13	3 511	677	2 775	59	1 072
9	**Allgemeine Finanzwirtschaft**	-	7 182	-	7 182	-	1 185 221
90	Steuern, allgemeine Zuweisungen und allgemeine Umlagen	-	-	-	-	-	1 185 221
91	Sonstige allgemeine Finanzwirtschaft	-	7 182	-	7 182	-	-
92	Abwicklung der Vorjahre	-	-	-	-	-	-
999	**I n s g e s a m t**	1 902 601	1 953 207	1 086 557	785 853	80 797	3 045 711

gaben

Verwaltungshaushalts und Zuschüsse									
Zuweisungen und sonstige Zuschüsse für laufende Zwecke, allgemeine Zuweisungen und Umlagen			Schulden-dienst-hilfen	soziale Leistungen	sonstige Ausgaben des Ver-waltungs-haushalts	Brutto-ausgaben des Ver-waltungs-haushalts	abzüglich Zahlungen von Gemeinden/ GV	Gesamt-ausgaben des Ver-waltungs-haushalts	Gliede-rungs-Nr.
zu-sammen	an öffentlichen Bereich	an andere Bereiche							
1 000 EUR									
35 710	14 648	21 062	435	-	167	325 013	13 381	311 632	7
598	125	473	5	-	2	6 973	18	6 956	70
2 695	2 550	145	-	-	-	7 588	240	7 348	72
69	17	52	-	-	-	7 738	- 0	7 738	73
-	-	-	-	-	-	189	-	189	74
398	131	267	-	-	0	55 307	331	54 976	75
1 403	18	1 384	82	-	109	49 772	619	49 153	76
316	-	316	5	-	-	97 168	10 029	87 138	77
240	104	136	5	-	-	23 865	172	23 693	78
29 992	11 702	18 290	338	-	56	76 414	1 971	74 443	79
7 572	1 618	5 955	171	-	-	39 376	1 157	38 218	790
7 416	3 294	4 122	168	-	33	16 401	202	16 200	791
14 849	6 682	8 168	-	-	22	20 009	610	19 399	792
155	109	46	-	-	-	628	2	626	793
31 685	6 698	24 986	534	-	100	190 705	3 578	187 127	8
-	-	-	-	-	-	1 765	-	1 765	80
2 819	1 820	999	-	-	14	8 177	32	8 144	81
1 767	1 548	219	-	-	14	4 659	0	4 659	810
-	-	-	-	-	-	93	5	88	813
486	271	215	-	-	-	1 899	27	1 872	815
-	-	-	-	-	-	-	-	-	816
565	-	565	-	-	-	1 526	-	1 526	817
752	-	752	-	-	-	1 529	54	1 475	82
8 058	-	8 058	-	-	-	9 981	30	9 950	83
4 869	66	4 802	-	-	0	9 506	7	9 499	84
6 155	3 985	2 170	1	-	9	78 244	3 197	75 047	85
2 142	-	2 142	1	-	-	2 295	128	2 167	850
4 013	3 985	28	-	-	9	75 949	3 069	72 881	855
1 980	-	1 980	-	-	-	2 406	-	2 406	86
5 894	-	5 894	289	-	0	9 310	8	9 301	87
86	9	77	244	-	72	65 186	222	64 965	88
1 072	818	254	-	-	5	4 600	26	4 575	89
1 185 221	1 185 221	-	-	-	1 312 786	2 505 188	1 132 964	1 372 223	9
1 185 221	1 185 221	-	-	-	13 635	1 198 855	1 120 761	78 095	90
-	-	-	-	-	668 584	675 765	12 204	663 562	91
-	-	-	-	-	630 567	630 567	-	630 567	92
1 792 787	1 411 989	380 798	5 313	1 247 612	1 314 117	8 215 636	1 577 019	6 638 617	999

Gliederungs-Nr.	Aufgabengebiet	Ausgaben des						
		Gewährung von Darlehen		Erwerb von Beteiligungen, Kapitaleinlagen	Erwerb von Sachvermögen	Baumaßnahmen	Zuweisungen und Zuschüsse für Investitionen	
		zusammen	darunter an sonstige Bereiche				zusammen	darunter an andere Bereiche
		1 000 EUR						
0	**Allgemeine Verwaltung**	16	15	- 3	32 770	30 453	715	382
00	Gemeindeorgane	-	-	-	322	811	77	29
01	Rechnungsprüfungsamt	-	-	-	6	-	-	-
02	Hauptverwaltung	-	-	-	18 914	21 507	364	338
03	Finanzverwaltung	15	15	-	285	347	258	3
05	Besondere Dienststellen der allgemeinen Verwaltung	-	-	-	55	-	-	-
06	Einrichtungen für die gesamte Verwaltung	1	-	- 3	13 181	7 788	16	13
08	Einrichtungen für Verwaltungsangehörige	-	-	-	8	-	-	-
1	**Öffentliche Sicherheit und Ordnung**	145	15	0	23 309	16 234	1 660	926
10	Polizeivollzugsdienst	-	-	-	216	58	-	-
11	Öffentliche Ordnung	15	15	-	1 156	599	59	58
12	Umweltschutz	-	-	0	188	47	5	5
13	Brandschutz	130	-	-	21 129	15 315	801	182
14	Katastrophenschutz und Zivilschutz	-	-	-	544	139	194	80
15	Verteidigungslasten - Verwaltung	-	-	-	-	-	-	-
16	Rettungsdienst	-	-	-	75	75	602	602
2	**Schulen**	-	-	-	27 255	159 868	16 491	534
20	Schulverwaltung	-	-	-	417	661	617	104
21	Grund- und Hauptschulen	-	-	-	7 978	59 462	7 112	100
211	Grundschulen	-	-	-	5 849	43 066	3 662	97
213	Hauptschulen	-	-	-	1 119	7 225	1 187	-
215	organisatorisch verbundene Grund- und Hauptschulen	-	-	-	1 010	9 171	2 263	3
22	Realschulen, regionale Schulen	-	-	-	3 367	34 383	3 390	189
221	Realschulen	-	-	-	1 658	13 496	2 073	189
225	regionale Schulen (kombinierte Haupt- und Realschulen)	-	-	-	1 709	20 886	1 317	-
23	Gymnasien, Kollegs (ohne berufliche Gymnasien)	-	-	-	2 976	25 568	238	142
24	Berufliche Schulen	-	-	-	8 058	8 180	159	-
27	Sonderschulen (Förderschulen)	-	-	-	1 560	13 264	634	-
28	Gesamtschulen und dergleichen	-	-	-	2 672	18 202	4 338	-
280	gemeinschaftliche, nicht aufteilbare Einrichtungen für örtlich vereinigte Schulen	-	-	-	1 682	11 426	223	-
281	Gesamtschulen (integrierte und kooperative)	-	-	-	976	6 491	4 116	-
285	freie Waldorfschulen	-	-	-	14	284	-	-
29	Übrige schulische Aufgaben	-	-	-	228	148	3	-
290	Schülerbeförderung und Beförderung von Kindern zu Kindergärten	-	-	-	26	0	-	-
293	Fördermaßnahmen für Schüler	-	-	-	3	-	-	-
295	sonstige schulische Aufgaben	-	-	-	199	148	3	-
3	**Wissenschaft, Forschung, Kulturpflege**	32	32	116	5 337	26 132	2 797	2 373
30	Verwaltung kultureller Angelegenheiten	-	-	-	40	241	73	73
31	Wissenschaft und Forschung	-	-	-	251	3 221	177	112
32	Museen, Sammlungen, Ausstellungen	-	-	25	944	3 802	286	221
321	nicht wissenschaftliche Museen, Sammlungen, Ausstellungen	-	-	-	911	3 632	270	206
323	zoologische und botanische Gärten	-	-	25	33	170	16	16
33	Theater und Musikpflege	32	32	-	785	8 096	142	102
331	Theater	32	32	-	649	7 844	48	8
332	Musikpflege (ohne Musikschulen)	-	-	-	6	151	69	69
333	Musikschulen	-	-	-	131	101	25	25
34	Heimat- und sonstige Kulturpflege	-	-	40	1 255	3 471	422	354

Vermögenshaushalts									
sonstige Ausgaben des Ver-mögens-haushalts	Brutto-ausgaben des Ver-mögens-haushalts	abzüglich Zahlungen von Gemeinden/ GV	Gesamt-ausgaben des Ver-mögens-haushalts	Gesamt-ausgaben des Ver-waltungs- und Ver-mögens-haushalts	Abzüglich haushalts-technische Ver-rechnungen	Bereinigte Gesamt-ausgaben	Abzüglich Zahlungen von anderen Ebenen des öffentlichen Bereichs	Netto-ausgaben	Gliede-rungs-Nr.
1 000 EUR									
-	63 950	192	63 758	775 103	14 726	760 377	46 408	713 969	0
-	1 209	-	1 209	118 730	1 512	117 218	2 533	114 685	00
-	6	-	6	12 784	352	12 432	17	12 416	01
-	40 785	175	40 610	322 877	6 373	316 504	16 796	299 708	02
-	905	7	898	147 467	2 949	144 518	872	143 646	03
-	55	-	55	23 663	540	23 124	191	22 933	05
-	20 982	10	20 972	130 933	2 513	128 420	25 704	102 716	06
-	8	-	8	18 649	487	18 162	295	17 866	08
-	41 348	854	40 495	328 212	7 792	320 421	14 038	306 383	1
-	274	-	274	13 931	-	13 931	-	13 931	10
-	1 829	12	1 817	184 275	5 205	179 071	2 270	176 801	11
-	241	-	241	7 151	295	6 855	384	6 471	12
-	37 375	753	36 622	115 143	1 136	114 006	10 653	103 353	13
-	877	-	877	4 550	86	4 464	405	4 060	14
-	-	-	-	17	-	17	17	-	15
-	752	88	663	3 145	1 069	2 076	308	1 767	16
-	203 614	12 538	191 076	698 220	14 125	684 095	69 758	614 337	2
-	1 695	-	1 695	26 056	921	25 135	815	24 320	20
-	74 552	5 847	68 705	222 604	7 065	215 539	16 104	199 436	21
-	52 577	4 474	48 103	152 531	4 711	147 820	12 383	135 437	211
-	9 532	201	9 330	31 855	1 135	30 720	692	30 028	213
-	12 444	1 172	11 272	38 219	1 219	36 999	3 028	33 971	215
-	41 140	2 952	38 188	80 992	847	80 146	19 208	60 937	22
-	17 227	1 209	16 018	40 415	480	39 935	7 717	32 219	221
-	23 913	1 742	22 170	40 577	367	40 210	11 492	28 719	225
-	28 781	109	28 672	75 800	1 442	74 358	9 132	65 226	23
-	16 398	278	16 120	63 652	1 310	62 342	8 001	54 341	24
-	15 458	192	15 266	52 877	867	52 011	6 488	45 522	27
-	25 212	3 157	22 055	54 256	1 410	52 846	9 338	43 508	28
-	13 331	2 132	11 199	32 560	926	31 634	4 342	27 291	280
-	11 583	1 025	10 557	21 247	429	20 817	4 996	15 822	281
-	298	-	298	450	55	395	-	395	285
-	378	3	375	121 982	264	121 718	671	121 047	29
-	26	-	26	112 447	64	112 383	428	111 955	290
-	3	-	3	133	17	117	19	98	293
-	350	3	346	9 402	184	9 218	224	8 994	295
-	34 415	633	33 782	237 591	8 365	229 226	32 757	196 469	3
-	354	-	354	8 348	255	8 092	417	7 675	30
-	3 650	116	3 534	12 484	74	12 410	2 485	9 925	31
-	5 056	35	5 021	27 037	1 239	25 799	1 357	24 442	32
-	4 813	20	4 793	25 572	1 104	24 468	1 283	23 185	321
-	243	16	228	1 466	134	1 331	74	1 257	323
-	9 056	40	9 016	102 730	2 998	99 732	18 774	80 958	33
-	8 573	40	8 533	65 147	2 310	62 837	15 375	47 463	331
-	226	-	226	4 692	69	4 623	406	4 217	332
-	257	-	257	32 891	619	32 272	2 993	29 278	333
-	5 188	148	5 040	22 028	1 318	20 710	1 188	19 522	34

Gliederungs-Nr.	Aufgabengebiet	Ausgaben des						
		Gewährung von Darlehen		Erwerb von Beteiligungen, Kapitaleinlagen	Erwerb von Sachvermögen	Baumaßnahmen	Zuweisungen und Zuschüsse für Investitionen	
		zusammen	darunter an sonstige Bereiche				zusammen	darunter an andere Bereiche
		1 000 EUR						
35	Volksbildung	-	-	-	1 106	2 282	254	116
350	Volkshochschulen	-	-	-	194	1 822	231	95
352	öffentliche Büchereien	-	-	-	912	457	23	22
355	sonstige Volksbildung	-	-	-	-	3	-	-
36	Naturschutz, Denkmalschutz und -pflege	-	-	51	952	4 610	402	358
360	Naturschutz und Landschaftspflege	-	-	51	576	2 853	144	109
365	Denkmalschutz und -pflege	-	-	0	376	1 757	258	249
37	Kirchliche Angelegenheiten	-	-	-	5	409	1 040	1 036
4	**Soziale Sicherung**	93	93	3	5 403	26 110	22 101	16 958
40	Verwaltung der sozialen Angelegenheiten	89	89	3	533	221	60	60
400	allgemeine Sozialverwaltung (ohne Verwaltung der Jugendhilfe, Lastenausgleichsverwaltung und Versicherungsamt)	89	89	3	285	221	60	60
407	Verwaltung der Jugendhilfe (ohne Verwaltung der Einrichtungen)	-	-	-	246	-	-	-
408	Versicherungsamt (soweit organisatorisch selbständig)	-	-	-	-	-	-	-
409	Lastenausgleichsverwaltung	-	-	-	2	-	-	-
41	Sozialhilfe nach dem BSHG	-	-	-	-	-	-	-
	- örtlicher Träger							
410	Hilfe zum Lebensunterhalt	-	-	-	-	-	-	-
411	Hilfe zur Pflege	-	-	-	-	-	-	-
412	Eingliederungshilfe für Behinderte	-	-	-	-	-	-	-
413	Krankenhilfe; Hilfe bei Schwangerschaft oder bei Sterilisation; Hilfe zur Familienplanung	-	-	-	-	-	-	-
414	sonstige Hilfen in besonderen Lebenslagen	-	-	-	-	-	-	-
	- überörtlicher Träger							
415	Hilfe zum Lebensunterhalt	-	-	-	-	-	-	-
416	Hilfe zur Pflege	-	-	-	-	-	-	-
417	Eingliederungshilfe für Behinderte	-	-	-	-	-	-	-
418	Krankenhilfe; Hilfe bei Schwangerschaft oder bei Sterilisation; Hilfe zur Familienplanung	-	-	-	-	-	-	-
419	sonstige Hilfen in besonderen Lebenslagen	-	-	-	-	-	-	-
42	Durchführung des Asylbewerberleistungsgesetzes	-	-	-	-	-	-	-
43	Soziale Einrichtungen (ohne Einrichtungen der Jugendhilfe)	3	3	0	89	751	2 057	2 011
431	soziale Einrichtungen für Ältere (ohne Pflegeeinrichtungen)	-	-	0	43	263	776	743
432	soziale Einrichtungen für pflegebedürftige Menschen	-	-	-	-	487	1 146	1 146
433	soziale Einrichtungen für Behinderte	3	3	-	-	-	133	121
435	soziale Einrichtungen für Personen mit besonderen sozialen Schwierigkeiten	-	-	-	-	-	-	-
436	soziale Einrichtungen für Aussiedlerinnen und Aussiedler und Asylbeweberinnen und Asylbewerber	-	-	-	44	-	2	2
439	andere soziale Einrichtungen	-	-	-	2	-	-	-
44	Kriegsopferfürsorge (KOF) und ähnliche Maßnahmen	-	-	-	-	-	-	-
45	Jugendhilfe nach dem KJHG	-	-	-	40	-	527	476
451	Jugendarbeit	-	-	-	34	-	57	57
452	Jugendsozialarbeit, erzieherischer Kinder- und Jugendschutz	-	-	-	3	-	280	264
453	Förderung der Erziehung in der Familie	-	-	-	-	-	-	-

gaben

Vermögenshaushalts									
sonstige Ausgaben des Ver-mögens-haushalts	Brutto-ausgaben des Ver-mögens-haushalts	abzüglich Zahlungen von Gemeinden/ GV	Gesamt-ausgaben des Ver-mögens-haushalts	Gesamt-ausgaben des Ver-waltungs- und Ver-mögens-haushalts	Abzüglich haushalts-technische Ver-rechnungen	Bereinigte Gesamt-ausgaben	Abzüglich Zahlungen von anderen Ebenen des öffentlichen Bereichs	Netto-ausgaben	Gliede-rungs-Nr.
1 000 EUR									
-	3 643	9	3 634	46 605	1 711	44 894	4 407	40 488	35
-	2 248	-	2 248	24 342	832	23 510	4 066	19 445	350
-	1 392	9	1 383	21 176	815	20 361	298	20 063	352
-	3	-	3	1 088	65	1 023	42	980	355
-	6 015	252	5 763	16 412	756	15 656	3 974	11 683	36
-	3 624	45	3 579	11 460	486	10 974	2 456	8 518	360
-	2 391	206	2 185	4 953	270	4 683	1 518	3 164	365
-	1 454	32	1 421	1 946	14	1 932	155	1 777	37
-	53 710	4 029	49 681	2 363 453	14 244	2 349 208	656 503	1 692 705	4
-	908	-	908	185 414	4 648	180 766	6 773	173 993	40
-	659	-	659	114 838	2 694	112 143	4 058	108 085	400
-	246	-	246	65 763	1 751	64 012	777	63 235	407
-	-	-	-	2 620	20	2 600	3	2 598	408
-	2	-	2	2 193	182	2 011	1 935	75	409
-	-	-	-	1 079 164	233	1 078 931	284 982	793 949	41
-	-	-	-	379 011	233	378 778	8 335	370 443	410
-	-	-	-	15 399	-	15 399	242	15 157	411
-	-	-	-	9 595	-	9 595	547	9 047	412
-	-	-	-	30 816	-	30 816	126	30 690	413
-	-	-	-	3 345	-	3 345	91	3 254	414
-	-	-	-	7 530	-	7 530	5 564	1 966	415
-	-	-	-	140 708	-	140 708	63 856	76 852	416
-	-	-	-	453 704	-	453 704	181 838	271 866	417
-	-	-	-	18 588	-	18 588	10 120	8 468	418
-	-	-	-	20 467	-	20 467	14 262	6 206	419
-	-	-	-	68 129	-	68 129	53 318	14 811	42
-	2 900	55	2 845	10 119	788	9 331	248	9 083	43
-	1 083	-	1 083	4 172	201	3 971	9	3 962	431
-	1 633	43	1 590	3 532	530	3 001	59	2 943	432
-	137	-	137	424	1	423	25	398	433
-	-	12	- 12	696	4	692	-	692	435
-	45	-	45	977	3	973	120	854	436
-	2	-	2	319	49	270	36	234	439
-	-	-	-	16 791	-	16 791	12 110	4 681	44
-	567	28	539	287 781	241	287 540	62 768	224 772	45
-	92	0	91	12 667	64	12 603	316	12 287	451
-	283	2	280	3 540	4	3 535	775	2 761	452
-	-	-	-	2 729	-	2 729	-	2 729	453

Gliederungs-Nr.	Aufgabengebiet	Ausgaben des						
		Gewährung von Darlehen		Erwerb von Beteiligungen, Kapitaleinlagen	Erwerb von Sachvermögen	Baumaßnahmen	Zuweisungen und Zuschüsse für Investitionen	
		zusammen	darunter an sonstige Bereiche				zusammen	darunter an andere Bereiche
		1 000 EUR						
454	Förderung von Kindern in Tageseinrichtungen und in Tagespflege	-	-	-	-	-	190	154
455	Hilfe zur Erziehung	-	-	-	2	-	-	-
456	Hilfe für junge Volljährige / Inobhutnahme	-	-	-	0	-	-	-
457	Adoptionsvermittlung, Beistandschaft, Amtspflegschaft und -vormundschaft, Gerichtshilfen	-	-	-	-	-	-	-
458	sonstige Aufgaben	-	-	-	-	-	-	-
46	Einrichtungen der Jugendhilfe	-	-	-	4 661	25 139	10 892	6 071
460	Einrichtungen der Jugendarbeit	-	-	-	1 315	6 794	2 641	2 274
461	Jugendwohnheime, Schülerheime, Wohnheime für Auszubildende	-	-	-	118	213	2	-
462	Einrichtungen der Familienförderung	-	-	-	12	6	-	-
463	Einrichtungen für werdende Mütter und Mütter oder Väter mit Kind(ern)	-	-	-	-	-	-	-
464	Tageseinrichtungen für Kinder	-	-	-	3 092	17 621	7 770	3 627
465	Erziehungs-, Jugend- und Familienberatungsstellen	-	-	-	17	1	221	-
466	Einrichtungen für Hilfe zur Erziehung und Hilfe für junge Volljährige sowie für die Inobhutnahme	-	-	-	9	34	4	4
467	Einrichtungen der Mitarbeiterfortbildung	-	-	-	-	-	-	-
468	sonstige Einrichtungen	-	-	-	98	470	253	167
47	Förderung von anderen Trägern der Wohlfahrtspflege	-	-	-	-	-	8 514	8 289
48	Weitere soziale Bereiche	-	-	-	-	-	-	-
481	Vollzug des Unterhaltsvorschussgesetzes	-	-	-	-	-	-	-
486	Vollzug des Betreuungsgesetzes	-	-	-	-	-	-	-
487	Hilfe für Heimkehrer und politische Häftlinge	-	-	-	-	-	-	-
49	Sonstige soziale Angelegenheiten	-	-	-	80	-	50	50
5	**Gesundheit, Sport, Erholung**	177	126	3 825	5 940	68 351	18 928	16 417
50	Öffentlicher Gesundheitsdienst	-	-	-	259	- 10	1	1
51	Krankenhäuser	-	-	3 224	-	- 624	1 356	1 346
54	Sonstige Einrichtungen und Maßnahmen der Gesundheitspflege	-	-	-	3	64	1 745	1 732
55	Förderung des Sports	117	117	90	122	713	3 763	2 802
56	Eigene Sportstätten	9	9	-	2 696	38 899	6 779	6 551
57	Badeanstalten	51	-	511	646	20 717	3 574	2 441
58	Park- und Gartenanlagen	-	-	-	1 946	6 625	1 407	1 399
59	Sonstige Erholungseinrichtungen	-	-	-	268	1 968	303	145
6	**Bau- und Wohnungswesen, Verkehr**	627	627	317	65 035	440 995	32 144	20 786
60	Bauverwaltung	-	-	-	518	306	1	-
61	Städteplanung, Vermessung, Bauordnung	137	137	-	31 382	56 476	13 806	13 255
62	Wohnungsbauförderung	299	299	311	12 148	3 071	1 343	980
63	Gemeindestraßen	192	192	-	12 747	294 081	9 861	6 021
65	Kreisstraßen	-	-	-	4 491	56 083	3 995	32
66	Bundes- und Landesstraßen	-	-	-	1 332	13 070	1 028	8
660	Bundesstraßen	-	-	-	1 299	11 661	1 028	8
665	Landesstraßen	-	-	-	33	1 409	-	-
67	Straßenbeleuchtung und -reinigung	-	-	-	888	5 835	169	168
670	Straßenbeleuchtung	-	-	-	152	5 808	169	168
675	Straßenreinigung	-	-	-	737	27	-	-
68	Parkeinrichtungen	-	-	6	706	2 062	277	277
69	Wasserläufe, Wasserbau	-	-	-	823	10 010	1 663	45

Vermögenshaushalts									
sonstige Ausgaben des Ver-mögens-haushalts	Brutto-ausgaben des Ver-mögens-haushalts	abzüglich Zahlungen von Gemeinden/ GV	Gesamt-ausgaben des Ver-mögens-haushalts	Gesamt-ausgaben des Ver-waltungs- und Ver-mögens-haushalts	Abzüglich haushalts-technische Ver-rechnungen	Bereinigte Gesamt-ausgaben	Abzüglich Zahlungen von anderen Ebenen des öffentlichen Bereichs	Netto-ausgaben	Gliede-rungs-Nr.
1 000 EUR									
-	190	25	165	38 571	110	38 461	7 454	31 007	454
-	2	-	2	208 098	53	208 045	50 232	157 813	455
-	0	-	0	18 111	0	18 111	3 809	14 303	456
-	-	-	-	2 772	2	2 770	31	2 739	457
-	-	-	-	1 292	7	1 285	151	1 134	458
-	40 691	3 900	36 791	616 659	8 268	608 391	193 327	415 065	46
-	10 749	202	10 547	44 215	3 893	40 321	2 417	37 905	460
-	333	-	333	5 907	588	5 319	55	5 264	461
-	18	-	18	170	1	169	11	158	462
-	-	-	-	3	-	3	-	3	463
-	28 483	3 679	24 804	548 704	3 297	545 408	189 066	356 342	464
-	239	8	231	12 268	211	12 057	1 346	10 711	465
-	47	-	47	1 017	97	920	59	861	466
-	-	-	-	218	1	217	75	142	467
-	821	10	811	4 157	180	3 977	297	3 680	468
-	8 514	47	8 467	24 508	61	24 446	3 042	21 404	47
-	-	-	-	34 573	-	34 573	16 764	17 809	48
-	-	-	-	32 613	-	32 613	16 729	15 884	481
-	-	-	-	1 950	-	1 950	34	1 916	486
-	-	-	-	9	-	9	-	9	487
-	131	-	131	40 315	4	40 311	23 172	17 138	49
-	97 221	2 781	94 440	332 219	32 004	300 214	55 252	244 962	5
-	251	-	251	32 848	785	32 064	32 341	- 277	50
-	3 956	-	3 956	5 248	759	4 490	63	4 426	51
-	1 811	-	1 811	12 931	113	12 819	481	12 338	54
-	4 805	2	4 803	17 770	2 026	15 745	205	15 540	55
-	48 382	1 376	47 007	79 536	3 602	75 934	12 719	63 215	56
-	25 499	1 336	24 163	93 096	14 007	79 089	4 797	74 292	57
-	9 978	4	9 974	81 256	9 553	71 703	3 672	68 032	58
-	2 538	64	2 474	9 532	1 161	8 371	975	7 396	59
-	539 118	6 973	532 145	1 038 212	33 526	1 004 687	143 838	860 848	6
-	825	232	593	120 176	1 970	118 206	515	117 691	60
-	101 801	630	101 171	181 805	2 468	179 337	37 675	141 661	61
-	17 171	7	17 164	26 357	1 530	24 827	862	23 966	62
-	316 882	2 960	313 922	466 088	15 226	450 862	51 941	398 921	63
-	64 570	2 648	61 921	107 042	656	106 386	38 582	67 804	65
-	15 430	2	15 428	23 853	549	23 304	7 855	15 449	66
-	13 988	2	13 986	18 682	232	18 450	6 876	11 574	660
-	1 442	-	1 442	5 171	317	4 854	979	3 875	665
-	6 892	1	6 891	76 531	7 380	69 151	29	69 122	67
-	6 128	1	6 127	57 104	138	56 966	27	56 939	670
-	764	-	764	19 428	7 242	12 185	2	12 183	675
-	3 052	86	2 966	13 007	2 812	10 195	848	9 347	68
-	12 496	406	12 089	23 353	935	22 418	5 530	16 889	69

Gliederungs-Nr.	Aufgabengebiet	Ausgaben des						
		Gewährung von Darlehen		Erwerb von Beteiligungen, Kapitaleinlagen	Erwerb von Sachvermögen	Baumaßnahmen	Zuweisungen und Zuschüsse für Investitionen	
		zusammen	darunter an sonstige Bereiche				zusammen	darunter an andere Bereiche
		1 000 EUR						
7	**Öffentliche Einrichtungen, Wirtschaftsförderung**	1 923	1 884	1 870	21 359	118 496	21 812	8 108
70	Abwasserbeseitigung	-	-	50	1	- 6	2 660	2 660
72	Abfallbeseitigung	-	-	481	17	834	10	-
73	Märkte	-	-	-	198	631	-	-
74	Schlacht- und Viehhöfe	-	-	-	-	95	-	-
75	Bestattungswesen	-	-	27	1 497	11 063	655	467
76	Sonstige öffentliche Einrichtungen	9	-	1	2 455	46 944	1 316	188
77	Hilfsbetriebe der Verwaltung	1	1	1	8 750	5 205	238	69
78	Förderung der Land- und Forstwirtschaft	22	-	-	638	11 917	454	159
79	Fremdenverkehr, sonstige Förderung von Wirtschaft und Verkehr	1 891	1 883	1 311	7 804	41 811	16 479	4 564
790	Fremdenverkehr	57	50	13	618	6 306	855	167
791	sonstige Förderung von Wirtschaft und Verkehr	1 833	1 833	880	6 712	26 010	13 291	2 820
792	Förderung des Nahverkehrs (ÖPNV/SPNV)	-	-	346	105	9 203	2 310	1 554
793	Förderung der Schifffahrt und des Luftverkehrs	-	-	72	369	292	23	23
8	**Wirtschaftliche Unternehmen, allgemeines Grund- und Sondervermögen**	50	50	15 547	80 846	34 204	3 553	2 610
80	Verwaltung der wirtschaftlichen Unternehmen	-	-	25	0	-	-	-
81	Versorgungsunternehmen	-	-	5 569	7	432	844	328
810	Elektrizitätsversorgung (auch Windkraftanlagen)	-	-	4 997	7	164	516	-
813	Gasversorgung	-	-	-	-	12	60	60
815	Wasserversorgung	-	-	216	-	99	268	268
816	Fernwärmeversorgung	-	-	-	-	157	-	-
817	verbundene Versorgungsunternehmen	-	-	356	-	-	-	-
82	Verkehrsunternehmen	-	-	0	28	2 827	15	-
83	Verbundene Versorgungs- und Verkehrsunternehmen	-	-	4 065	-	52	-	-
84	Unternehmen der Wirtschaftsförderung	-	-	31	260	5 624	902	902
85	Land- und forstwirtschaftliche Unternehmen	-	-	-	338	409	2	- 7
850	landwirtschaftliche Unternehmen	-	-	-	-	-	-	-
855	forstwirtschaftliche Unternehmen	-	-	-	338	409	2	- 7
86	Kur- und Badebetriebe	-	-	1 416	12	378	260	260
87	Sonstige wirtschaftliche Unternehmen	50	50	3 876	135	6	269	218
88	Allgemeines Grundvermögen	-	-	25	79 992	24 381	1 246	895
89	Allgemeines Sondervermögen	-	-	540	74	95	15	15
9	**Allgemeine Finanzwirtschaft**	-	-	-	-	-	515	218
90	Steuern, allgemeine Zuweisungen und allgemeine Umlagen	-	-	-	-	-	515	218
91	Sonstige allgemeine Finanzwirtschaft	-	-	-	-	-	-	-
92	Abwicklung der Vorjahre	-	-	-	-	-	-	-
999	**I n s g e s a m t**	3 063	2 843	21 677	267 254	920 843	120 715	69 312

Vermögenshaushalts									
sonstige Ausgaben des Ver-mögens-haushalts	Brutto-ausgaben des Ver-mögens-haushalts	abzüglich Zahlungen von Gemeinden/ GV	Gesamt-ausgaben des Ver-mögens-haushalts	Gesamt-ausgaben des Ver-waltungs- und Ver-mögens-haushalts	Abzüglich haushalts-technische Ver-rechnungen	Bereinigte Gesamt-ausgaben	Abzüglich Zahlungen von anderen Ebenen des öffentlichen Bereichs	Netto-ausgaben	Gliede-rungs-Nr.
1 000 EUR									
-	165 461	4 292	161 168	472 801	47 096	425 705	55 877	369 828	7
-	2 706	-	2 706	9 661	145	9 516	211	9 305	70
-	1 342	13	1 330	8 677	309	8 369	1 137	7 232	72
-	829	-	829	8 567	2 026	6 541	224	6 317	73
-	95	-	95	284	4	280	8	273	74
-	13 242	140	13 101	68 077	16 417	51 660	2 919	48 741	75
-	50 726	2 054	48 672	97 824	15 687	82 138	15 767	66 371	76
-	14 195	84	14 111	101 249	5 768	95 481	3 341	92 140	77
-	13 030	194	12 836	36 529	2 673	33 856	5 210	28 646	78
-	69 296	1 807	67 489	141 931	4 068	137 863	27 060	110 803	79
-	7 850	1 004	6 847	45 065	3 126	41 939	4 597	37 342	790
-	48 726	643	48 083	64 283	565	63 718	11 845	51 873	791
-	11 963	161	11 802	31 202	209	30 992	10 536	20 457	792
-	756	-	756	1 382	168	1 214	82	1 132	793
-	134 200	611	133 589	320 716	27 203	293 514	27 632	265 882	8
-	25	-	25	1 790	-	1 790	-	1 790	80
-	6 852	6	6 846	14 990	343	14 647	427	14 220	81
-	5 684	4	5 680	10 338	115	10 223	11	10 212	810
-	72	-	72	160	-	160	-	160	813
-	583	2	581	2 453	227	2 225	353	1 873	815
-	157	-	157	157	-	157	64	94	816
-	356	-	356	1 882	-	1 882	-	1 882	817
-	2 869	64	2 806	4 281	89	4 192	3 175	1 017	82
-	4 117	-	4 117	14 067	-	14 067	145	13 922	83
-	6 816	77	6 740	16 239	1 349	14 890	5 471	9 419	84
-	750	-	750	75 797	393	75 404	11 547	63 857	85
-	-	-	-	2 167	0	2 167	-	2 167	850
-	750	-	750	73 631	393	73 238	11 547	61 690	855
-	2 066	-	2 066	4 471	8	4 463	1 201	3 262	86
-	4 336	-	4 336	13 637	1 170	12 467	317	12 149	87
-	105 644	464	105 180	170 145	21 457	148 688	5 331	143 357	88
-	724	-	724	5 299	2 393	2 905	16	2 889	89
555 235	555 750	1 064	554 685	1 926 909	522 448	1 404 461	1 165 263	239 197	9
-	515	284	231	78 325	-	78 325	1 161 488	-1 083 163	90
512 782	512 782	780	512 002	1 175 564	522 448	653 115	3 775	649 340	91
42 453	42 453	-	42 453	673 020	-	673 020	-	673 020	92
555 235	1 888 787	33 967	1 854 820	8 493 437	721 529	7 771 908	2 267 326	5 504 582	999

Gliederungs-Nr.	Aufgabengebiet	Einnahmen des						
		Steuern, steuerähnliche Einnahmen, Gebühren, zweckgebundene Abgaben	Verwaltungs- und Betriebseinnahmen	Erstattungen von Ausgaben des Verwaltungshaushalts			allgem. Zuweisungen, und Zuschüsse für	
				zusammen	vom öffentlichen Bereich	von anderen Bereichen	zusammen	von Gemeinden/GV
		1 000 EUR						
0	**Allgemeine Verwaltung**	11 647	10 762	112 585	34 723	77 862	20 410	328
00	Gemeindeorgane	193	523	4 822	2 254	2 568	901	4
01	Rechnungsprüfungsamt	-	0	1 277	19	1 258	-	-
02	Hauptverwaltung	2 445	5 637	47 278	10 200	37 078	3 227	106
03	Finanzverwaltung	3 033	1 238	13 562	1 499	12 062	9 983	11
05	Besondere Dienststellen der allgemeinen Verwaltung	4 681	288	386	287	99	15	-
06	Einrichtungen für die gesamte Verwaltung	1 218	2 451	40 067	19 913	20 153	6 058	-
08	Einrichtungen für Verwaltungsangehörige	76	624	5 193	550	4 643	226	208
1	**Öffentliche Sicherheit und Ordnung**	81 817	7 308	9 933	3 201	6 732	35 715	329
10	Polizeivollzugsdienst	-	557	81	30	51	11 652	-
11	Öffentliche Ordnung	76 042	3 555	5 355	2 000	3 355	21 719	241
12	Umweltschutz	635	18	484	185	299	381	30
13	Brandschutz	2 996	3 098	3 480	484	2 996	1 900	52
14	Katastrophenschutz und Zivilschutz	-	27	128	114	13	64	5
15	Verteidigungslasten - Verwaltung	-	-	17	17	-	-	-
16	Rettungsdienst	2 144	53	388	369	19	0	-
2	**Schulen**	22 550	8 749	35 401	27 295	8 106	14 353	11 236
20	Schulverwaltung	31	246	1 033	748	285	596	530
21	Grund- und Hauptschulen	1 888	4 258	9 703	7 051	2 652	11 651	10 015
211	Grundschulen	1 577	2 831	5 239	3 466	1 772	11 026	9 610
213	Hauptschulen	148	883	2 926	2 195	731	46	1
215	organisatorisch verbundene Grund- und Hauptschulen	163	545	1 538	1 390	148	579	405
22	Realschulen, regionale Schulen	106	828	3 925	3 450	475	876	645
221	Realschulen	12	304	2 635	2 433	201	571	550
225	regionale Schulen (kombinierte Haupt- und Realschulen)	95	525	1 290	1 017	274	305	95
23	Gymnasien, Kollegs (ohne berufliche Gymnasien)	32	765	601	392	209	269	-
24	Berufliche Schulen	1 195	861	4 299	4 184	115	618	-
27	Sonderschulen (Förderschulen)	4 256	824	3 621	3 099	522	151	-
28	Gesamtschulen und dergleichen	52	758	7 844	7 257	587	155	42
280	gemeinschaftliche, nicht aufteilbare Einrichtungen für örtlich vereinigte Schulen	41	486	5 981	5 522	459	79	42
281	Gesamtschulen (integrierte und kooperative)	11	272	1 776	1 735	41	76	-
285	freie Waldorfschulen	-	-	87	-	87	-	-
29	Übrige schulische Aufgaben	14 989	209	4 374	1 114	3 260	36	4
290	Schülerbeförderung und Beförderung von Kindern zu Kindergärten	14 401	11	3 981	748	3 233	13	4
293	Fördermaßnahmen für Schüler	3	0	19	19	-	-	-
295	sonstige schulische Aufgaben	585	198	374	347	27	23	-
3	**Wissenschaft, Forschung, Kulturpflege**	32 579	8 919	3 833	2 246	1 587	31 746	4 347
30	Verwaltung kultureller Angelegenheiten	308	204	321	91	230	354	19
31	Wissenschaft und Forschung	145	124	607	600	6	763	1
32	Museen, Sammlungen, Ausstellungen	1 289	785	340	231	109	1 113	104
321	nicht wissenschaftliche Museen, Sammlungen, Ausstellungen	1 147	761	340	231	109	1 108	104
323	zoologische und botanische Gärten	143	24	-	-	-	5	-
33	Theater und Musikpflege	18 904	3 515	886	462	424	22 715	3 763
331	Theater	9 316	1 492	190	66	124	20 283	3 624
332	Musikpflege (ohne Musikschulen)	1 087	105	47	31	16	722	22
333	Musikschulen	8 500	1 918	649	365	283	1 710	117
34	Heimat- und sonstige Kulturpflege	1 676	2 447	230	82	148	1 175	104

1) Nur bei Einzelplan 8 Wirtschaftliche Unternehmen, allgemeines Grund- und Sondervermögen.

Verwaltungshaushalts									
Umlagen, Zuweisungen laufende Zwecke		Zins-ein-nahmen	Gewinn-anteile von wirtschaftl. Unternehmen und aus Be-teiligungen, Ersatz von sozialen Leistungen außerhalb von Einrichtungen	Kon-zessions-abgaben [1], Ersatz von sozialen Lei-stungen in Ein-richtungen	sonstige Ein-nahmen des Ver-waltungs-haushalts	Brutto-ein-nahmen des Ver-waltungs-haushalts	abzüglich Zahlungen von Gemeinden/ GV	Gesamt-ein-nahmen des Ver-waltungs-haushalts	Gliede-rungs-Nr.
vom übrigen öffent-lichen Bereich	von anderen Bereichen								
1 000 EUR									
9 498	10 508	64	0	-	-	155 467	6 197	149 270	0
350	483	-	-	-	-	6 439	248	6 191	00
-	-	-	-	-	-	1 278	3	1 275	01
2 855	255	0	-	-	-	58 588	2 480	56 108	02
224	9 748	61	0	-	-	27 877	863	27 014	03
5	10	-	-	-	-	5 371	102	5 269	05
6 055	3	-	-	-	-	49 794	2 031	47 763	06
8	9	2	-	-	-	6 120	471	5 650	08
2 679	32 703	23	-	-	-	134 795	1 794	133 001	1
-	11 652	-	-	-	-	12 290	30	12 260	10
661	20 812	3	-	-	-	106 674	948	105 726	11
300	51	20	-	-	-	1 537	138	1 399	12
1 659	189	-	-	-	-	11 473	447	11 026	13
58	0	-	-	-	-	218	61	158	14
-	-	-	-	-	-	17	-	17	15
-	0	-	-	-	-	2 585	170	2 415	16
2 312	803	17	-	-	-	81 069	34 985	46 084	2
58	8	-	-	-	-	1 905	632	1 273	20
1 299	336	2	-	-	-	27 502	16 589	10 913	21
1 130	285	1	-	-	-	20 673	12 709	7 964	211
34	11	-	-	-	-	4 003	2 183	1 820	213
135	39	1	-	-	-	2 826	1 697	1 129	215
178	53	-	-	-	-	5 736	3 961	1 775	22
8	13	-	-	-	-	3 521	2 983	538	221
170	40	-	-	-	-	2 215	978	1 237	225
36	233	-	-	-	-	1 667	377	1 289	23
536	83	13	-	-	-	6 986	3 763	3 223	24
100	51	2	-	-	-	8 855	2 401	6 454	27
75	39	-	-	-	-	8 809	6 745	2 065	28
2	36	-	-	-	-	6 588	5 275	1 312	280
73	3	-	-	-	-	2 134	1 469	665	281
-	-	-	-	-	-	87	-	87	285
30	3	-	-	-	-	19 609	516	19 093	29
7	2	-	-	-	-	18 405	370	18 036	290
-	-	-	-	-	-	22	-	22	293
23	1	-	-	-	-	1 182	146	1 036	295
21 571	4 364	138	1 095	-	-	78 310	4 769	73 541	3
172	93	-	-	-	-	1 188	34	1 154	30
159	603	97	-	-	-	1 736	7	1 729	31
253	755	27	-	-	-	3 555	131	3 424	32
253	750	27	-	-	-	3 383	131	3 252	321
-	5	-	-	-	-	172	-	172	323
16 456	1 214	-	976	-	-	46 996	3 840	43 156	33
14 808	580	-	-	-	-	31 281	3 643	27 638	331
297	398	-	-	-	-	1 961	53	1 908	332
1 351	236	-	976	-	-	13 754	143	13 611	333
333	723	1	-	-	-	5 528	143	5 385	34

Gliederungs-Nr.	Aufgabengebiet	Einnahmen des						
		Steuern, steuerähnliche Einnahmen, Gebühren, zweckgebundene Abgaben	Verwaltungs- und Betriebseinnahmen	Erstattungen von Ausgaben des Verwaltungshaushalts			allgem. Zuweisungen, und Zuschüsse für	
				zusammen	vom öffentlichen Bereich	von anderen Bereichen	zusammen	von Gemeinden/GV
		1 000 EUR						
35	Volksbildung	9 603	996	1 217	631	586	4 196	334
350	Volkshochschulen	8 362	622	842	422	419	3 606	223
352	öffentliche Büchereien	893	249	336	194	143	490	88
355	sonstige Volksbildung	348	125	38	14	24	100	24
36	Naturschutz, Denkmalschutz und -pflege	653	829	224	149	75	1 409	22
360	Naturschutz und Landschaftspflege	316	690	209	149	60	711	21
365	Denkmalschutz und -pflege	337	140	15	-	15	698	0
37	Kirchliche Angelegenheiten	2	18	9	0	9	21	0
4	**Soziale Sicherung**	46 995	9 820	751 317	747 523	3 794	278 589	108 242
40	Verwaltung der sozialen Angelegenheiten	24	979	17 869	16 196	1 673	3 865	76
400	allgemeine Sozialverwaltung (ohne Verwaltung der Jugendhilfe, Lastenausgleichsverwaltung und Versicherungsamt)	14	877	2 796	1 262	1 533	3 508	42
407	Verwaltung der Jugendhilfe (ohne Verwaltung der Einrichtungen)	10	99	13 052	12 998	54	354	34
408	Versicherungsamt (soweit organisatorisch selbständig)	-	2	86	-	86	3	-
409	Lastenausgleichsverwaltung	-	0	1 935	1 935	-	-	-
41	Sozialhilfe nach dem BSHG	-	568	482 251	482 205	46	1 865	74
	- örtlicher Träger							
410	Hilfe zum Lebensunterhalt	-	238	201 219	201 204	14	1 865	74
411	Hilfe zur Pflege	-	5	1 229	1 229	-	-	-
412	Eingliederungshilfe für Behinderte	-	7	1 476	1 476	-	-	-
413	Krankenhilfe; Hilfe bei Schwangerschaft oder bei Sterilisation; Hilfe zur Familienplanung	-	1	1 861	1 860	1	-	-
414	sonstige Hilfen in besonderen Lebenslagen	-	-	518	487	31	-	-
	- überörtlicher Träger							
415	Hilfe zum Lebensunterhalt	-	-	5 564	5 564	-	-	-
416	Hilfe zur Pflege	-	307	63 856	63 856	-	-	-
417	Eingliederungshilfe für Behinderte	-	9	182 125	182 125	-	-	-
418	Krankenhilfe; Hilfe bei Schwangerschaft oder bei Sterilisation; Hilfe zur Familienplanung	-	1	10 134	10 134	-	-	-
419	sonstige Hilfen in besonderen Lebenslagen	-	-	14 269	14 269	-	-	-
42	Durchführung des Asylbewerberleistungsgesetzes	-	-	73 038	73 028	10	74	-
43	Soziale Einrichtungen (ohne Einrichtungen der Jugendhilfe)	894	1 769	725	518	207	260	83
431	soziale Einrichtungen für Ältere (ohne Pflegeeinrichtungen)	318	599	123	6	118	123	4
432	soziale Einrichtungen für pflegebedürftige Menschen	160	722	99	73	26	6	-
433	soziale Einrichtungen für Behinderte	364	12	47	47	-	-	-
435	soziale Einrichtungen für Personen mit besonderen sozialen Schwierigkeiten	23	192	53	11	42	-	-
436	soziale Einrichtungen für Aussiedlerinnen und Aussiedler und Asylbeweberinnen und Asylbewerber	28	224	234	220	14	55	53
439	andere soziale Einrichtungen	0	19	168	161	6	76	26
44	Kriegsopferfürsorge (KOF) und ähnliche Maßnahmen	-	-	12 107	12 107	-	4	-
45	Jugendhilfe nach dem KJHG	1 109	1 000	70 872	70 721	151	10 956	1 290
451	Jugendarbeit	837	231	415	344	71	550	312
452	Jugendsozialarbeit, erzieherischer Kinder- und Jugendschutz	83	10	374	357	16	819	270
453	Förderung der Erziehung in der Familie	5	-	83	83	0	-	-

1) Nur bei Einzelplan 8 Wirtschaftliche Unternehmen, allgemeines Grund- und Sondervermögen.

Verwaltungshaushalts									
Umlagen, Zuweisungen laufende Zwecke		Zins-einnahmen	Gewinnanteile von wirtschaftl. Unternehmen und aus Beteiligungen, Ersatz von sozialen Leistungen außerhalb von Einrichtungen	Konzessionsabgaben [1], Ersatz von sozialen Leistungen in Einrichtungen	sonstige Einnahmen des Verwaltungshaushalts	Bruttoeinnahmen des Verwaltungshaushalts	abzüglich Zahlungen von Gemeinden/GV	Gesamteinnahmen des Verwaltungshaushalts	Gliederungs-Nr.
vom übrigen öffentlichen Bereich	von anderen Bereichen								
1 000 EUR									
3 217	566	6	118	-	-	16 136	577	15 559	35
3 025	316	-	118	-	-	13 551	338	13 213	350
150	216	6	-	-	-	1 974	201	1 773	352
42	34	-	-	-	-	611	38	573	355
982	389	7	-	-	-	3 122	37	3 084	36
335	349	7	-	-	-	1 932	37	1 895	360
646	40	-	-	-	-	1 190	0	1 189	365
-	20	-	-	-	-	50	0	50	37
166 682	3 127	167	106 443	88 344	-	1 281 676	371 468	910 209	4
3 477	276	-	-	-	-	22 736	13 035	9 701	40
3 210	220	-	-	-	-	7 194	516	6 678	400
264	56	-	-	-	-	13 516	12 519	996	407
3	-	-	-	-	-	90	-	90	408
-	-	-	-	-	-	1 936	-	1 936	409
1 572	200	-	80 384	72 790	-	637 859	198 869	438 990	41
1 572	200	-	77 375	1 714	-	282 411	194 516	87 895	410
-	-	-	451	246	-	1 931	987	944	411
-	-	-	197	6	-	1 686	928	757	412
-	-	-	1 438	242	-	3 542	1 734	1 809	413
-	-	-	133	15	-	666	396	270	414
-	-	-	51	11	-	5 626	0	5 626	415
-	-	-	4	21 002	-	85 169	-	85 169	416
-	-	-	581	47 740	-	230 455	287	230 168	417
-	-	-	74	240	-	10 450	14	10 436	418
-	-	-	80	1 574	-	15 923	7	15 916	419
74	-	-	10 945	15	-	84 072	19 784	64 288	42
46	119	0	-	-	-	3 647	494	3 153	43
3	103	-	-	-	-	1 164	6	1 158	431
4	2	-	-	-	-	987	73	914	432
-	-	0	-	-	-	423	47	376	433
-	-	-	-	-	-	269	11	258	435
2	-	-	-	-	-	541	169	372	436
36	14	-	-	-	-	263	188	76	439
4	-	-	822	3 245	-	16 179	1	16 178	44
9 351	314	-	5 541	12 024	-	101 503	18 723	82 780	45
135	102	-	363	534	-	2 930	513	2 418	451
547	3	-	11	- 0	-	1 297	399	898	452
-	-	-	63	35	-	186	83	104	453

Gliederungs-Nr.	Aufgabengebiet	Einnahmen des						
		Steuern, steuerähnliche Einnahmen, Gebühren, zweckgebundene Abgaben	Verwaltungs- und Betriebseinnahmen	Erstattungen von Ausgaben des Verwaltungshaushalts			allgem. Zuweisungen, und Zuschüsse für	
				zusammen	vom öffentlichen Bereich	von anderen Bereichen	zusammen	von Gemeinden/GV
		1 000 EUR						
454	Förderung von Kindern in Tageseinrichtungen und in Tagespflege	175	65	524	520	4	8 202	643
455	Hilfe zur Erziehung	-	582	64 488	64 487	1	1 242	59
456	Hilfe für junge Volljährige / Inobhutnahme	1	111	4 381	4 375	6	76	5
457	Adoptionsvermittlung, Beistandschaft, Amtspflegschaft und -vormundschaft, Gerichtshilfen	7	1	84	31	53	4	-
458	sonstige Aufgaben	-	0	524	524	-	62	-
46	Einrichtungen der Jugendhilfe	44 882	5 435	52 899	51 420	1 479	258 783	106 668
460	Einrichtungen der Jugendarbeit	1 193	855	568	469	99	3 421	2 137
461	Jugendwohnheime, Schülerheime, Wohnheime für Auszubildende	4 555	19	98	7	91	52	-
462	Einrichtungen der Familienförderung	-	-	8	6	2	12	1
463	Einrichtungen für werdende Mütter und Mütter oder Väter mit Kind(ern)	-	-	-	-	-	-	-
464	Tageseinrichtungen für Kinder	37 781	4 442	51 545	50 262	1 283	252 812	103 571
465	Erziehungs-, Jugend- und Familienberatungsstellen	435	54	382	382	-	1 888	609
466	Einrichtungen für Hilfe zur Erziehung und Hilfe für junge Volljährige sowie für die Inobhutnahme	701	-	69	69	0	26	26
467	Einrichtungen der Mitarbeiterfortbildung	50	-	-	-	-	192	117
468	sonstige Einrichtungen	166	65	228	224	4	379	207
47	Förderung von anderen Trägern der Wohlfahrtspflege	-	20	1 320	1 320	-	1 828	34
48	Weitere soziale Bereiche	-	3	17 060	16 929	131	1	-
481	Vollzug des Unterhaltsvorschussgesetzes	-	1	17 020	16 895	125	-	-
486	Vollzug des Betreuungsgesetzes	-	3	41	34	6	1	-
487	Hilfe für Heimkehrer und politische Häftlinge	-	-	-	-	-	-	-
49	Sonstige soziale Angelegenheiten	86	45	23 176	23 080	97	956	18
5	**Gesundheit, Sport, Erholung**	26 522	13 522	36 450	24 471	11 980	15 243	1 477
50	Öffentlicher Gesundheitsdienst	2 449	91	20 570	20 550	19	11 896	-
51	Krankenhäuser	-	91	336	165	171	-	-
54	Sonstige Einrichtungen und Maßnahmen der Gesundheitspflege	7 845	75	406	283	123	302	41
55	Förderung des Sports	242	55	142	109	32	268	3
56	Eigene Sportstätten	1 740	3 714	2 501	1 071	1 430	426	261
57	Badeanstalten	12 862	6 592	2 348	1 522	826	1 302	1 127
58	Park- und Gartenanlagen	409	917	9 754	756	8 998	755	37
59	Sonstige Erholungseinrichtungen	975	1 988	394	14	380	294	9
6	**Bau- und Wohnungswesen, Verkehr**	54 113	13 225	21 632	5 204	16 428	4 994	462
60	Bauverwaltung	4 254	3 194	9 023	842	8 181	349	80
61	Städteplanung, Vermessung, Bauordnung	20 310	3 413	2 087	409	1 678	1 656	300
62	Wohnungsbauförderung	172	62	770	-	770	2 176	-
63	Gemeindestraßen	2 854	2 327	2 913	1 481	1 432	363	34
65	Kreisstraßen	45	565	626	148	477	9	9
66	Bundes- und Landesstraßen	43	192	2 130	1 719	411	140	-
660	Bundesstraßen	26	158	1 265	1 045	220	54	-
665	Landesstraßen	17	34	865	674	191	86	-
67	Straßenbeleuchtung und -reinigung	5 667	801	3 066	60	3 006	43	38
670	Straßenbeleuchtung	63	651	351	22	329	4	0
675	Straßenreinigung	5 605	150	2 715	38	2 678	40	38
68	Parkeinrichtungen	20 658	2 454	258	11	248	10	1
69	Wasserläufe, Wasserbau	110	217	759	535	225	247	-

1) Nur bei Einzelplan 8 Wirtschaftliche Unternehmen, allgemeines Grund- und Sondervermögen.

nahmen

Verwaltungshaushalts									
Umlagen, Zuweisungen laufende Zwecke		Zins-ein-nahmen	Gewinn-anteile von wirtschaftl. Unternehmen und aus Be-teiligungen, Ersatz von sozialen Leistungen außerhalb von Einrichtungen	Kon-zessions-abgaben [1], Ersatz von sozialen Lei-stungen in Ein-richtungen	sonstige Ein-nahmen des Ver-waltungs-haushalts	Brutto-ein-nahmen des Ver-waltungs-haushalts	abzüglich Zahlungen von Gemeinden/ GV	Gesamt-ein-nahmen des Ver-waltungs-haushalts	Gliede-rungs-Nr.
vom übrigen öffent-lichen Bereich	von anderen Bereichen								
1 000 EUR									
7 361	197	-	231	33	-	9 230	1 071	8 159	454
1 182	0	-	4 076	9 922	-	80 309	15 497	64 812	455
68	4	-	758	1 460	-	6 786	654	6 132	456
-	4	-	1	-	-	97	0	97	457
58	4	-	39	41	-	666	506	160	458
150 052	1 620	0	-	-	-	361 999	118 774	243 225	46
1 037	246	0	-	-	-	6 038	2 367	3 671	460
41	10	-	-	-	-	4 724	-	4 724	461
11	0	-	-	-	-	20	7	13	462
-	-	-	-	-	-	-	-	-	463
147 455	1 344	-	-	-	-	346 580	114 933	231 648	464
1 274	5	-	-	-	-	2 759	919	1 840	465
-	1	-	-	-	-	797	36	761	466
75	-	-	-	-	-	242	117	125	467
157	15	-	-	-	-	838	395	443	468
1 647	144	167	-	-	-	3 334	1 238	2 097	47
-	1	-	8 073	-	-	25 137	165	24 972	48
-	-	-	8 073	-	-	25 093	165	24 927	481
-	1	-	-	-	-	44	-	44	486
-	-	-	-	-	-	-	-	-	487
460	452	-	679	269	-	25 211	385	24 826	49
13 145	461	47	5 572	-	-	97 355	5 040	92 315	5
11 884	12	-	-	-	-	35 005	172	34 833	50
-	-	-	24	-	-	451	163	288	51
221	39	-	-	-	-	8 627	65	8 562	54
18	123	19	-	-	-	725	109	616	55
56	109	32	168	-	-	8 580	1 331	7 249	56
142	26	2	5 378	-	-	28 484	2 490	25 994	57
662	56	0	-	-	-	11 836	690	11 146	58
162	96	- 6	2	-	-	3 647	20	3 627	59
1 732	2 799	1 122	7 892	-	79	103 057	2 843	100 214	6
248	22	1	-	-	-	16 822	735	16 086	60
883	473	149	-	-	-	27 614	500	27 113	61
135	2 042	900	7 597	-	-	11 676	1	11 676	62
155	174	61	-	-	-	8 518	1 241	7 277	63
-	0	1	-	-	-	1 245	79	1 166	65
140	-	-	-	-	-	2 505	-	2 505	66
54	-	-	-	-	-	1 503	-	1 503	660
86	-	-	-	-	-	1 001	-	1 001	665
2	3	0	-	-	79	9 657	90	9 567	67
-	3	-	-	-	-	1 068	14	1 054	670
2	-	0	-	-	79	8 589	76	8 513	675
7	1	9	237	-	-	23 627	5	23 622	68
164	83	1	58	-	-	1 393	191	1 202	69

Gliederungs-Nr.	Aufgabengebiet	Einnahmen des						
		Steuern, steuerähnliche Einnahmen, Gebühren, zweckgebundene Abgaben	Verwaltungs- und Betriebseinnahmen	Erstattungen von Ausgaben des Verwaltungshaushalts			allgem. Zuweisungen, und Zuschüsse für	
				zusammen	vom öffentlichen Bereich	von anderen Bereichen	zusammen	von Gemeinden/GV
		1 000 EUR						
7	**Öffentliche Einrichtungen, Wirtschaftsförderung**	55 950	27 510	88 121	15 865	72 255	13 604	980
70	Abwasserbeseitigung	23	29	2 494	196	2 298	10	-
72	Abfallbeseitigung	46	117	3 472	753	2 719	29	25
73	Märkte	4 123	1 949	254	17	237	76	-
74	Schlacht- und Viehhöfe	112	24	15	8	7	-	-
75	Bestattungswesen	32 130	3 559	1 930	407	1 523	1 297	47
76	Sonstige öffentliche Einrichtungen	4 480	8 218	2 468	694	1 774	287	85
77	Hilfsbetriebe der Verwaltung	299	6 120	69 949	11 495	58 454	1 571	0
78	Förderung der Land- und Forstwirtschaft	6 022	1 901	2 118	152	1 965	3 887	21
79	Fremdenverkehr, sonstige Förderung von Wirtschaft und Verkehr	8 715	5 594	5 420	2 143	3 277	6 447	802
790	Fremdenverkehr	7 991	3 217	3 624	1 078	2 546	1 290	363
791	sonstige Förderung von Wirtschaft und Verkehr	365	2 145	810	244	566	763	78
792	Förderung des Nahverkehrs (ÖPNV/SPNV)	330	224	889	819	70	4 345	361
793	Förderung der Schifffahrt und des Luftverkehrs	29	9	97	2	95	49	-
8	**Wirtschaftliche Unternehmen, allgemeines Grund- und Sondervermögen**	4 551	141 619	18 870	3 749	15 121	13 647	993
80	Verwaltung der wirtschaftlichen Unternehmen	-	0	1 363	-	1 363	8	-
81	Versorgungsunternehmen	1 095	258	2 193	278	1 914	277	-
810	Elektrizitätsversorgung (auch Windkraftanlagen)	885	48	734	-	734	66	-
813	Gasversorgung	-	13	5	5	-	194	-
815	Wasserversorgung	209	195	1 041	273	768	6	-
816	Fernwärmeversorgung	-	-	-	-	-	-	-
817	verbundene Versorgungsunternehmen	-	1	412	-	412	11	-
82	Verkehrsunternehmen	1 464	218	75	14	60	243	40
83	Verbundene Versorgungs- und Verkehrsunternehmen	-	122	1 120	12	1 107	153	30
84	Unternehmen der Wirtschaftsförderung	231	1 677	100	8	92	39	-
85	Land- und forstwirtschaftliche Unternehmen	207	63 423	4 148	3 064	1 084	12 024	875
850	landwirtschaftliche Unternehmen	15	56	220	128	92	1	-
855	forstwirtschaftliche Unternehmen	192	63 367	3 927	2 935	992	12 024	875
86	Kur- und Badebetriebe	4	155	61	-	61	6	-
87	Sonstige wirtschaftliche Unternehmen	537	2 635	1 497	8	1 488	188	-
88	Allgemeines Grundvermögen	989	67 564	8 262	362	7 900	320	42
89	Allgemeines Sondervermögen	24	5 567	53	2	51	389	5
9	**Allgemeine Finanzwirtschaft**	2 303 790	1 503	5 415	2 759	2 656	2 269 752	1 120 761
90	Steuern, allgemeine Zuweisungen und allgemeine Umlagen	2 303 790	-	454	-	454	2 266 240	1 120 761
91	Sonstige allgemeine Finanzwirtschaft	-	1 503	4 961	2 759	2 202	3 512	-
92	Abwicklung der Vorjahre	-	-	-	-	-	-	-
999	**Insgesamt**	2 640 512	242 937	1 083 557	867 036	216 520	2 698 052	1 249 155

1) Nur bei Einzelplan 8 Wirtschaftliche Unternehmen, allgemeines Grund- und Sondervermögen.

nahmen

Verwaltungshaushalts									
Umlagen, Zuweisungen laufende Zwecke		Zins-ein-nahmen	Gewinn-anteile von wirtschaftl. Unternehmen und aus Be-teiligungen, Ersatz von sozialen Leistungen außerhalb von Einrichtungen	Kon-zessions-abgaben [1], Ersatz von sozialen Lei-stungen in Ein-richtungen	sonstige Ein-nahmen des Ver-waltungs-haushalts	Brutto-ein-nahmen des Ver-waltungs-haushalts	abzüglich Zahlungen von Gemeinden/ GV	Gesamt-ein-nahmen des Ver-waltungs-haushalts	Gliede-rungs-Nr.
vom übrigen öffent-lichen Bereich	von anderen Bereichen								
1 000 EUR									
8 221	4 287	326	1 247	-	-	186 757	13 381	173 376	7
-	-	-	-	-	-	2 556	18	2 538	70
-	4	-	-	-	-	3 665	240	3 425	72
-	73	0	-	-	-	6 402	- 0	6 402	73
-	-	-	-	-	-	151	-	151	74
1 053	197	4	-	-	-	38 920	331	38 589	75
34	168	0	1 136	-	-	16 590	619	15 971	76
1 567	3	171	-	-	-	78 110	10 029	68 081	77
565	3 257	95	0	-	-	14 022	172	13 849	78
5 002	585	55	110	-	-	26 342	1 971	24 371	79
649	263	0	-	-	-	16 122	1 157	14 964	790
454	186	55	46	-	-	4 185	202	3 983	791
3 881	103	-	64	-	-	5 851	610	5 241	792
17	33	-	-	-	-	184	2	182	793
11 024	1 167	1 572	30 715	157 100	-	368 073	3 578	364 496	8
-	8	-	2	-	-	1 373	-	1 373	80
-	25	213	17 265	107 068	-	128 368	32	128 336	81
-	9	145	12 220	72 580	-	86 680	0	86 680	810
-	-	-	146	4 834	-	5 193	5	5 187	813
-	6	15	372	5 216	-	7 054	27	7 027	815
-	-	-	-	3	-	3	-	3	816
-	11	53	4 527	24 435	-	29 439	-	29 439	817
203	-	-	25	-	-	2 024	54	1 970	82
123	-	-	5 565	50 025	-	56 984	30	56 954	83
-	39	1	28	-	-	2 076	7	2 068	84
10 625	490	48	128	-	-	79 979	3 197	76 782	85
-	1	-	-	-	-	292	128	164	850
10 625	490	48	128	-	-	79 687	3 069	76 618	855
-	6	-	-	-	-	225	-	225	86
2	8	659	7 558	8	-	13 081	8	13 073	87
59	219	142	70	-	-	77 347	222	77 125	88
12	372	508	75	-	-	6 615	26	6 589	89
1 123 466	25 525	32 517	8	-	232 842	4 845 827	1 132 964	3 712 863	9
1 123 466	22 013	-	-	-	-	4 570 484	1 120 761	3 449 723	90
-	3 512	32 517	8	-	232 842	275 343	12 204	263 139	91
-	-	-	-	-	-	-	-	-	92
1 360 330	85 745	35 992	152 972	245 445	232 921	7 332 387	1 577 019	5 755 368	999

Gliederungs-Nr.	Aufgabengebiet	Einnahmen des Vermögens-						
		Rückflüsse von Darlehen	Einnahmen aus der Veräußerung von Beteiligungen und Sachvermögen	Zuweisungen für Investitionen und Investitionsförderungsmaßnahmen		Beiträge und ähnliche Entgelte, sonstige Einnahmen des Vermögenshaushalts	Bruttoeinnahmen des Vermögenshaushalts	abzüglich Zahlungen von Gemeinden/GV
				zusammen	darunter vom öffentlichen Bereich			
		1 000 EUR						
0	**Allgemeine Verwaltung**	154	9 634	9 434	8 174	36	19 258	192
00	Gemeindeorgane	5	26	208	173	-	238	-
01	Rechnungsprüfungsamt	-	0	-	-	-	0	-
02	Hauptverwaltung	142	9 196	6 804	6 223	36	16 178	175
03	Finanzverwaltung	7	2	-	-	-	9	7
05	Besondere Dienststellen der allgemeinen Verwaltung	-	-	-	-	-	-	-
06	Einrichtungen für die gesamte Verwaltung	-	410	2 423	1 778	-	2 832	10
08	Einrichtungen für Verwaltungsangehörige	0	0	-	-	-	1	-
1	**Öffentliche Sicherheit und Ordnung**	33	542	11 111	10 467	-	11 686	854
10	Polizeivollzugsdienst	-	-	-	-	-	-	-
11	Öffentliche Ordnung	14	58	380	328	-	452	12
12	Umweltschutz	-	27	29	8	-	56	-
13	Brandschutz	11	451	10 187	9 647	-	10 649	753
14	Katastrophenschutz und Zivilschutz	-	6	317	287	-	323	-
15	Verteidigungslasten - Verwaltung	-	-	-	-	-	-	-
16	Rettungsdienst	8	-	197	197	-	205	88
2	**Schulen**	488	2 444	76 600	75 940	29	79 561	12 538
20	Schulverwaltung	-	17	99	112	-	116	-
21	Grund- und Hauptschulen	456	1 605	19 925	19 717	-	21 986	5 847
211	Grundschulen	448	446	15 022	14 912	-	15 916	4 474
213	Hauptschulen	-	425	870	847	-	1 296	201
215	organisatorisch verbundene Grund- und Hauptschulen	8	734	4 033	3 958	-	4 775	1 172
22	Realschulen, regionale Schulen	-	20	22 006	21 848	-	22 026	2 952
221	Realschulen	-	1	8 961	8 918	-	8 963	1 209
225	regionale Schulen (kombinierte Haupt- und Realschulen)	-	19	13 045	12 931	-	13 063	1 742
23	Gymnasien, Kollegs (ohne berufliche Gymnasien)	-	19	9 282	9 191	-	9 301	109
24	Berufliche Schulen	22	26	7 337	7 288	29	7 414	278
27	Sonderschulen (Förderschulen)	-	7	5 936	5 882	-	5 943	192
28	Gesamtschulen und dergleichen	10	599	11 973	11 860	-	12 581	3 157
280	gemeinschaftliche, nicht aufteilbare Einrichtungen für örtlich vereinigte Schulen	-	595	6 293	6 183	-	6 889	2 132
281	Gesamtschulen (integrierte und kooperative)	10	4	5 679	5 676	-	5 693	1 025
285	freie Waldorfschulen	-	-	-	-	-	-	-
29	Übrige schulische Aufgaben	-	151	42	41	-	193	3
290	Schülerbeförderung und Beförderung von Kindern zu Kindergärten	-	-	39	38	-	39	-
293	Fördermaßnahmen für Schüler	-	-	-	-	-	-	-
295	sonstige schulische Aufgaben	-	151	3	3	-	154	3
3	**Wissenschaft, Forschung, Kulturpflege**	30	457	14 671	9 992	145	15 304	633
30	Verwaltung kultureller Angelegenheiten	-	11	169	169	-	179	-
31	Wissenschaft und Forschung	-	0	1 848	1 848	-	1 848	116
32	Museen, Sammlungen, Ausstellungen	11	186	1 627	936	-	1 823	35
321	nicht wissenschaftliche Museen, Sammlungen, Ausstellungen	11	182	1 533	846	-	1 725	20
323	zoologische und botanische Gärten	-	4	94	90	-	98	16
33	Theater und Musikpflege	15	29	3 564	1 973	9	3 617	40
331	Theater	2	21	1 963	560	-	1 985	40
332	Musikpflege (ohne Musikschulen)	12	-	233	109	9	254	-
333	Musikschulen	2	8	1 368	1 304	-	1 377	-
34	Heimat- und sonstige Kulturpflege	4	48	2 274	961	1	2 327	148

nahmen

haushalts									
Gesamt-ein-nahmen des Ver-mögens-haushalts	Gesamt-ein-nahmen des Ver-waltungs- und Ver-mögens-haushalts	Abzüglich haushalts-technische Ver-rech-nungen	Be-reinigte Gesamt-ein-nahmen	Abzüglich Zahlungen von anderen Ebenen des öffent-lichen Bereichs	Netto-ein-nahmen	Mehrausgaben (-) / Mehreinnahmen (+)			Gliede-rungs-Nr.
						ins-gesamt	des Ver-waltungs-haushalts	des Ver-mögens-haushalts	
1 000 EUR									
19 066	168 336	28 962	139 374	46 408	92 965	- 606 767	- 562 076	- 44 691	0
238	6 429	576	5 853	2 533	3 320	- 112 301	- 111 330	- 971	00
0	1 276	580	695	17	679	- 11 509	- 11 503	- 5	01
16 003	72 111	10 027	62 084	16 796	45 288	- 250 766	- 226 159	- 24 607	02
2	27 016	1 803	25 213	872	24 342	- 120 451	- 119 555	- 896	03
-	5 269	58	5 211	191	5 020	- 18 395	- 18 339	- 55	05
2 822	50 585	14 479	36 106	25 704	10 401	- 80 348	- 62 198	- 18 149	06
1	5 650	1 438	4 212	295	3 916	- 12 998	- 12 991	- 7	08
10 832	143 833	2 238	141 595	14 038	127 557	- 184 380	- 154 717	- 29 663	1
-	12 260	-	12 260	-	12 260	- 1 671	- 1 397	- 274	10
439	106 165	1 203	104 961	2 270	102 692	- 78 111	- 76 733	- 1 378	11
56	1 455	27	1 428	384	1 044	- 5 695	- 5 511	- 184	12
9 896	20 923	994	19 929	10 653	9 276	- 94 220	- 67 494	- 26 726	13
323	481	-	481	405	76	- 4 069	- 3 515	- 554	14
-	17	-	17	17	-	-	-	-	15
117	2 532	14	2 518	308	2 210	- 613	- 66	- 547	16
67 023	113 107	4 645	108 463	69 758	38 705	- 585 113	- 461 059	- 124 053	2
116	1 389	269	1 120	815	305	- 24 667	- 23 087	- 1 579	20
16 139	27 052	1 836	25 216	16 104	9 113	- 195 552	- 142 986	- 52 566	21
11 442	19 406	1 058	18 348	12 383	5 964	- 133 125	- 96 464	- 36 661	211
1 094	2 914	679	2 236	692	1 544	- 28 941	- 20 705	- 8 236	213
3 603	4 732	99	4 633	3 028	1 605	- 33 486	- 25 818	- 7 669	215
19 074	20 849	339	20 511	19 208	1 302	- 60 143	- 41 030	- 19 114	22
7 753	8 291	124	8 168	7 717	451	- 32 124	- 23 860	- 8 264	221
11 321	12 558	215	12 343	11 492	851	- 28 019	- 17 170	- 10 849	225
9 191	10 481	117	10 363	9 132	1 231	- 65 320	- 45 839	- 19 480	23
7 136	10 359	16	10 344	8 001	2 343	- 53 292	- 44 309	- 8 983	24
5 751	12 205	32	12 173	6 488	5 685	- 40 672	- 31 158	- 9 515	27
9 425	11 489	456	11 033	9 338	1 695	- 42 767	- 30 137	- 12 630	28
4 757	6 069	351	5 719	4 342	1 376	- 26 490	- 20 049	- 6 442	280
4 667	5 333	18	5 315	4 996	319	- 15 914	- 10 024	- 5 890	281
-	87	87	-	-	-	- 362	- 64	- 298	285
190	19 283	1 581	17 702	671	17 031	- 102 699	- 102 513	- 185	29
39	18 074	1 581	16 493	428	16 066	- 94 372	- 94 385	13	290
-	22	-	22	19	3	- 112	- 109	- 3	293
151	1 187	-	1 187	224	963	- 8 215	- 8 020	- 195	295
14 671	88 212	355	87 857	32 757	55 100	- 149 379	- 130 268	- 19 111	3
179	1 334	43	1 290	417	873	- 7 014	- 6 840	- 175	30
1 732	3 460	-	3 460	2 485	975	- 9 023	- 7 222	- 1 802	31
1 788	5 211	51	5 160	1 357	3 803	- 21 826	- 18 593	- 3 233	32
1 705	4 957	51	4 906	1 283	3 623	- 20 615	- 17 527	- 3 088	321
82	254	-	254	74	180	- 1 211	- 1 066	- 146	323
3 577	46 733	53	46 680	18 774	27 906	- 55 997	- 50 558	- 5 439	33
1 945	29 583	-	29 583	15 375	14 208	- 35 564	- 28 976	- 6 588	331
254	2 162	-	2 162	406	1 756	- 2 530	- 2 559	29	332
1 377	14 988	53	14 935	2 993	11 941	- 17 903	- 19 024	1 121	333
2 179	7 565	29	7 535	1 188	6 347	- 14 464	- 11 603	- 2 860	34

Gliederungs-Nr.	Aufgabengebiet	Einnahmen des Vermögens-						
		Rückflüsse von Darlehen	Einnahmen aus der Veräußerung von Beteiligungen und Sachvermögen	Zuweisungen für Investitionen und Investitionsförderungsmaßnahmen		Beiträge und ähnliche Entgelte, sonstige Einnahmen des Vermögenshaushalts	Bruttoeinnahmen des Vermögenshaushalts	abzüglich Zahlungen von Gemeinden/GV
				zusammen	darunter vom öffentlichen Bereich			
		1 000 EUR						
35	Volksbildung	-	59	840	811	-	899	9
350	Volkshochschulen	-	-	745	733	-	745	-
352	öffentliche Büchereien	-	59	95	78	-	154	9
355	sonstige Volksbildung	-	-	-	-	-	-	-
36	Naturschutz, Denkmalschutz und -pflege	-	124	3 980	3 108	135	4 239	252
360	Naturschutz und Landschaftspflege	-	123	2 420	2 030	135	2 679	45
365	Denkmalschutz und -pflege	-	1	1 560	1 078	-	1 561	206
37	Kirchliche Angelegenheiten	1	0	370	188	-	371	32
4	**Soziale Sicherung**	187	1 159	11 308	9 531	5	12 659	4 029
40	Verwaltung der sozialen Angelegenheiten	51	2	98	59	-	151	-
400	allgemeine Sozialverwaltung (ohne Verwaltung der Jugendhilfe, Lastenausgleichsverwaltung und Versicherungsamt)	51	2	71	59	-	124	-
407	Verwaltung der Jugendhilfe (ohne Verwaltung der Einrichtungen)	-	1	27	-	-	28	-
408	Versicherungsamt (soweit organisatorisch selbständig)	-	-	-	-	-	-	-
409	Lastenausgleichsverwaltung	-	-	-	-	-	-	-
41	Sozialhilfe nach dem BSHG	-	-	-	-	-	-	-
	- örtlicher Träger							
410	Hilfe zum Lebensunterhalt	-	-	-	-	-	-	-
411	Hilfe zur Pflege	-	-	-	-	-	-	-
412	Eingliederungshilfe für Behinderte	-	-	-	-	-	-	-
413	Krankenhilfe; Hilfe bei Schwangerschaft oder bei Sterilisation; Hilfe zur Familienplanung	-	-	-	-	-	-	-
414	sonstige Hilfen in besonderen Lebenslagen	-	-	-	-	-	-	-
	- überörtlicher Träger							
415	Hilfe zum Lebensunterhalt	-	-	-	-	-	-	-
416	Hilfe zur Pflege	-	-	-	-	-	-	-
417	Eingliederungshilfe für Behinderte	-	-	-	-	-	-	-
418	Krankenhilfe; Hilfe bei Schwangerschaft oder bei Sterilisation; Hilfe zur Familienplanung	-	-	-	-	-	-	-
419	sonstige Hilfen in besonderen Lebenslagen	-	-	-	-	-	-	-
42	Durchführung des Asylbewerberleistungsgesetzes	-	-	-	-	-	-	-
43	Soziale Einrichtungen (ohne Einrichtungen der Jugendhilfe)	14	875	211	139	-	1 100	55
431	soziale Einrichtungen für Ältere (ohne Pflegeeinrichtungen)	-	13	3	3	-	16	-
432	soziale Einrichtungen für pflegebedürftige Menschen	-	858	169	98	-	1 028	43
433	soziale Einrichtungen für Behinderte	3	-	25	25	-	27	-
435	soziale Einrichtungen für Personen mit besonderen sozialen Schwierigkeiten	12	-	-	-	-	12	12
436	soziale Einrichtungen für Aussiedlerinnen und Aussiedler und Asylbeweberinnen und Asylbewerber	-	4	14	14	-	18	-
439	andere soziale Einrichtungen	-	-	0	-	-	0	-
44	Kriegsopferfürsorge (KOF) und ähnliche Maßnahmen	-	-	-	-	-	-	-
45	Jugendhilfe nach dem KJHG	0	-	168	156	-	168	28
451	Jugendarbeit	-	-	46	37	-	46	0
452	Jugendsozialarbeit, erzieherischer Kinder- und Jugendschutz	-	-	5	2	-	5	2
453	Förderung der Erziehung in der Familie	-	-	-	-	-	-	-

nahmen

haushalts	Gesamt-ein-nahmen des Ver-mögens-haushalts	Gesamt-ein-nahmen des Ver-waltungs- und Ver-mögens-haushalts	Abzüglich haushalts-technische Ver-rech-nungen	Be-reinigte Gesamt-ein-nahmen	Abzüglich Zahlungen von anderen Ebenen des öffent-lichen Bereichs	Netto-ein-nahmen	Mehrausgaben (-) / Mehreinnahmen (+) ins-gesamt	des Ver-waltungs-haushalts	des Ver-mögens-haushalts	Gliede-rungs-Nr.
1 000 EUR										
890	16 449	177	16 272	4 407	11 866	- 30 156	- 27 412	- 2 744		35
745	13 958	37	13 921	4 066	9 855	- 10 384	- 8 882	- 1 502		350
145	1 918	140	1 778	298	1 480	- 19 258	- 18 019	- 1 239		352
-	573	-	573	42	531	- 515	- 511	- 3		355
3 988	7 072	2	7 070	3 974	3 096	- 9 341	- 7 565	- 1 776		36
2 633	4 528	0	4 528	2 456	2 072	- 6 932	- 5 986	- 945		360
1 354	2 544	2	2 542	1 518	1 024	- 2 409	- 1 578	- 831		365
339	389	-	389	155	233	- 1 558	- 475	- 1 083		37
8 630	918 838	970	917 868	656 503	261 365	-1 444 614	-1 403 563	- 41 051		4
151	9 852	526	9 327	6 773	2 553	- 175 562	- 174 806	- 756		40
124	6 802	468	6 334	4 058	2 276	- 108 036	- 107 500	- 536		400
28	1 024	52	972	777	195	- 64 739	- 64 520	- 218		407
-	90	6	84	3	81	- 2 530	- 2 530	-		408
-	1 936	-	1 936	1 935	0	- 257	- 255	- 2		409
-	438 990	3	438 987	284 982	154 005	- 640 174	- 640 174	-		41
-	87 895	3	87 892	8 335	79 557	- 291 116	- 291 116	-		410
-	944	-	944	242	703	- 14 455	- 14 455	-		411
-	757	-	757	547	210	- 8 837	- 8 837	-		412
-	1 809	-	1 809	126	1 682	- 29 007	- 29 007	-		413
-	270	-	270	91	179	- 3 075	- 3 075	-		414
-	5 626	-	5 626	5 564	62	- 1 905	- 1 905	-		415
-	85 169	-	85 169	63 856	21 313	- 55 539	- 55 539	-		416
-	230 168	-	230 168	181 838	48 330	- 223 536	- 223 536	-		417
-	10 436	-	10 436	10 120	315	- 8 153	- 8 153	-		418
-	15 916	-	15 916	14 262	1 654	- 4 552	- 4 552	-		419
-	64 288	-	64 288	53 318	10 970	- 3 841	- 3 841	-		42
1 046	4 198	119	4 079	248	3 831	- 5 920	- 4 121	- 1 799		43
16	1 174	83	1 090	9	1 081	- 2 998	- 1 932	- 1 067		431
984	1 898	-	1 898	59	1 839	- 1 634	- 1 028	- 606		432
27	403	-	403	25	379	- 21	89	- 109		433
-	258	36	222	-	222	- 438	- 450	12		435
18	390	-	390	120	270	- 586	- 559	- 27		436
0	76	-	76	36	40	- 243	- 242	- 2		439
-	16 178	-	16 178	12 110	4 068	- 613	- 613	-		44
140	82 920	53	82 867	62 768	20 099	- 204 861	- 204 462	- 399		45
46	2 464	-	2 464	316	2 148	- 10 203	- 10 158	- 45		451
3	901	-	901	775	126	- 2 639	- 2 362	- 278		452
-	104	-	104	-	104	- 2 625	- 2 625	-		453

Gliederungs-Nr.	Aufgabengebiet	Einnahmen des Vermögens-						
		Rückflüsse von Darlehen	Einnahmen aus der Veräußerung von Beteiligungen und Sachvermögen	Zuweisungen für Investitionen und Investitionsförderungsmaßnahmen		Beiträge und ähnliche Entgelte, sonstige Einnahmen des Vermögenshaushalts	Bruttoeinnahmen des Vermögenshaushalts	abzüglich Zahlungen von Gemeinden/GV
				zusammen	darunter vom öffentlichen Bereich			
		1 000 EUR						
454	Förderung von Kindern in Tageseinrichtungen und in Tagespflege	0	-	25	25	-	25	25
455	Hilfe zur Erziehung	-	-	-	-	-	-	-
456	Hilfe für junge Volljährige / Inobhutnahme	-	-	15	15	-	15	-
457	Adoptionsvermittlung, Beistandschaft, Amtspflegschaft und -vormundschaft, Gerichtshilfen	-	-	-	-	-	-	-
458	sonstige Aufgaben	-	-	76	76	-	76	-
46	Einrichtungen der Jugendhilfe	108	281	9 505	7 851	5	9 899	3 900
460	Einrichtungen der Jugendarbeit	16	10	1 918	1 342	2	1 946	202
461	Jugendwohnheime, Schülerheime, Wohnheime für Auszubildende	1	-	64	7	-	65	-
462	Einrichtungen der Familienförderung	-	-	-	-	-	-	-
463	Einrichtungen für werdende Mütter und Mütter oder Väter mit Kind(ern)	-	-	-	-	-	-	-
464	Tageseinrichtungen für Kinder	91	270	7 209	6 379	3	7 573	3 679
465	Erziehungs-, Jugend- und Familienberatungsstellen	-	-	12	8	-	12	8
466	Einrichtungen für Hilfe zur Erziehung und Hilfe für junge Volljährige sowie für die Inobhutnahme	-	-	6	-	-	6	-
467	Einrichtungen der Mitarbeiterfortbildung	-	-	-	-	-	-	-
468	sonstige Einrichtungen	-	-	297	114	-	297	10
47	Förderung von anderen Trägern der Wohlfahrtspflege	13	-	1 326	1 326	-	1 339	47
48	Weitere soziale Bereiche	-	-	-	-	-	-	-
481	Vollzug des Unterhaltsvorschussgesetzes	-	-	-	-	-	-	-
486	Vollzug des Betreuungsgesetzes	-	-	-	-	-	-	-
487	Hilfe für Heimkehrer und politische Häftlinge	-	-	-	-	-	-	-
49	Sonstige soziale Angelegenheiten	-	-	-	-	-	-	-
5	**Gesundheit, Sport, Erholung**	570	2 581	26 606	23 953	252	30 008	2 781
50	Öffentlicher Gesundheitsdienst	1	0	78	78	-	80	-
51	Krankenhäuser	10	76	61	61	-	147	-
54	Sonstige Einrichtungen und Maßnahmen der Gesundheitspflege	9	-	116	-	-	125	-
55	Förderung des Sports	171	1	206	185	-	379	2
56	Eigene Sportstätten	54	448	14 775	14 038	2	15 279	1 376
57	Badeanstalten	310	28	6 026	5 807	73	6 436	1 336
58	Park- und Gartenanlagen	-	1 816	3 712	2 909	177	5 705	4
59	Sonstige Erholungseinrichtungen	15	211	1 631	875	0	1 858	64
6	**Bau- und Wohnungswesen, Verkehr**	5 698	64 196	155 480	145 584	143 031	368 405	6 973
60	Bauverwaltung	192	103	127	122	-	421	232
61	Städteplanung, Vermessung, Bauordnung	1 256	30 264	38 454	37 181	8 905	78 878	630
62	Wohnungsbauförderung	3 830	18 484	712	705	1 449	24 476	7
63	Gemeindestraßen	420	6 647	61 544	54 057	129 502	198 113	2 960
65	Kreisstraßen	1	124	41 481	41 152	424	42 029	2 648
66	Bundes- und Landesstraßen	-	65	5 999	5 999	404	6 468	2
660	Bundesstraßen	-	65	5 779	5 779	304	6 147	2
665	Landesstraßen	-	-	220	220	100	320	-
67	Straßenbeleuchtung und -reinigung	-	185	213	21	694	1 092	1
670	Straßenbeleuchtung	-	148	206	21	694	1 048	1
675	Straßenreinigung	-	37	7	-	-	44	-
68	Parkeinrichtungen	-	8 103	1 441	919	1 642	11 186	86
69	Wasserläufe, Wasserbau	-	222	5 509	5 428	10	5 742	406

nahmen

haushalts Gesamt-ein-nahmen des Ver-mögens-haushalts	Gesamt-ein-nahmen des Ver-waltungs- und Ver-mögens-haushalts	Abzüglich haushalts-technische Ver-rech-nungen	Be-reinigte Gesamt-ein-nahmen	Abzüglich Zahlungen von anderen Ebenen des öffent-lichen Bereichs	Netto-ein-nahmen	Mehrausgaben (-) / Mehreinnahmen (+) ins-gesamt	des Ver-waltungs-haushalts	des Ver-mögens-haushalts	Gliede-rungs-Nr.
1 000 EUR									
0	8 160	-	8 160	7 454	705	- 30 412	- 30 247	- 165	454
-	64 812	-	64 812	50 232	14 580	- 143 286	- 143 284	- 2	455
15	6 147	-	6 147	3 809	2 339	- 11 964	- 11 979	15	456
-	97	53	44	31	13	- 2 675	- 2 675	-	457
76	236	-	236	151	85	- 1 056	- 1 132	76	458
6 000	249 225	269	248 956	193 327	55 629	- 367 434	- 336 643	- 30 792	46
1 744	5 415	16	5 399	2 417	2 982	- 38 800	- 29 997	- 8 803	460
65	4 789	89	4 700	55	4 645	- 1 118	- 850	- 268	461
-	13	-	13	11	2	- 157	- 139	- 18	462
-	-	-	-	-	-	- 3	- 3	-	463
3 894	235 542	163	235 379	189 066	46 313	- 313 163	- 292 253	- 20 910	464
4	1 843	-	1 843	1 346	497	- 10 425	- 10 197	- 227	465
6	766	-	766	59	707	- 251	- 209	- 41	466
-	125	-	125	75	50	- 93	- 93	-	467
287	730	-	730	297	433	- 3 427	- 2 902	- 524	468
1 293	3 389	-	3 389	3 042	347	- 21 118	- 13 944	- 7 175	47
-	24 972	-	24 972	16 764	8 208	- 9 601	- 9 601	-	48
-	24 927	-	24 927	16 729	8 198	- 7 686	- 7 686	-	481
-	44	-	44	34	10	- 1 906	- 1 906	-	486
-	-	-	-	-	-	- 9	- 9	-	487
-	24 826	-	24 826	23 172	1 654	- 15 489	- 15 358	- 131	49
27 228	119 543	9 134	110 408	55 252	55 156	- 212 676	- 145 463	- 67 213	5
80	34 913	-	34 913	32 341	2 572	2 065	2 236	- 171	50
147	434	-	434	63	371	- 4 814	- 1 005	- 3 810	51
125	8 687	-	8 687	481	8 206	- 4 244	- 2 558	- 1 686	54
377	993	26	967	205	762	- 16 778	- 12 351	- 4 426	55
13 904	21 153	997	20 156	12 719	7 437	- 58 383	- 25 280	- 33 103	56
5 100	31 094	396	30 698	4 797	25 901	- 62 002	- 42 939	- 19 063	57
5 701	16 847	7 707	9 141	3 672	5 469	- 64 409	- 60 136	- 4 273	58
1 794	5 421	9	5 413	975	4 437	- 4 111	- 3 431	- 680	59
361 432	461 646	10 080	451 566	143 838	307 728	- 576 566	- 405 853	- 170 713	6
189	16 275	4 971	11 304	515	10 789	- 103 901	- 103 497	- 404	60
78 249	105 362	140	105 222	37 675	67 547	- 76 443	- 53 520	- 22 922	61
24 468	36 144	756	35 388	862	34 527	9 787	2 483	7 304	62
195 153	202 430	448	201 982	51 941	150 041	- 263 658	- 144 889	- 118 769	63
39 381	40 547	444	40 103	38 582	1 520	- 66 495	- 43 955	- 22 540	65
6 466	8 971	411	8 559	7 855	704	- 14 882	- 5 921	- 8 962	66
6 145	7 649	220	7 429	6 876	553	- 11 033	- 3 192	- 7 841	660
320	1 322	191	1 130	979	151	- 3 849	- 2 728	- 1 121	665
1 091	10 658	2 697	7 961	29	7 931	- 65 873	- 60 073	- 5 800	67
1 047	2 101	78	2 023	27	1 995	- 55 003	- 49 923	- 5 080	670
44	8 558	2 619	5 938	2	5 936	- 10 870	- 10 150	- 720	675
11 100	34 722	160	34 563	848	33 715	21 716	13 581	8 135	68
5 335	6 537	53	6 484	5 530	955	- 16 816	- 10 062	- 6 754	69

Gliederungs-Nr.	Aufgabengebiet	Einnahmen des Vermögens-						
		Rückflüsse von Darlehen	Einnahmen aus der Veräußerung von Beteiligungen und Sachvermögen	Zuweisungen für Investitionen und Investitionsförderungsmaßnahmen		Beiträge und ähnliche Entgelte, sonstige Einnahmen des Vermögenshaushalts	Bruttoeinnahmen des Vermögenshaushalts	abzüglich Zahlungen von Gemeinden/GV
				zusammen	darunter vom öffentlichen Bereich			
		1 000 EUR						
7	**Öffentliche Einrichtungen, Wirtschaftsförderung**	521	33 441	60 483	48 340	7 658	102 104	4 292
70	Abwasserbeseitigung	102	2 601	158	33	-	2 862	-
72	Abfallbeseitigung	-	-	612	612	-	612	13
73	Märkte	-	-	213	206	1	215	-
74	Schlacht- und Viehhöfe	-	372	-	-	-	372	-
75	Bestattungswesen	-	58	2 263	1 882	73	2 394	140
76	Sonstige öffentliche Einrichtungen	75	816	19 514	17 554	81	20 487	2 054
77	Hilfsbetriebe der Verwaltung	210	2 064	683	392	31	2 988	84
78	Förderung der Land- und Forstwirtschaft	41	97	6 721	4 769	801	7 659	194
79	Fremdenverkehr, sonstige Förderung von Wirtschaft und Verkehr	93	27 432	30 319	22 892	6 671	64 516	1 807
790	Fremdenverkehr	2	10 130	5 064	4 668	-	15 196	1 004
791	sonstige Förderung von Wirtschaft und Verkehr	88	16 827	18 864	11 914	6 671	42 450	643
792	Förderung des Nahverkehrs (ÖPNV/SPNV)	3	109	6 324	6 246	-	6 436	161
793	Förderung der Schifffahrt und des Luftverkehrs	-	366	67	65	-	433	-
8	**Wirtschaftliche Unternehmen, allgemeines Grund- und Sondervermögen**	1 016	238 623	19 596	15 907	316	259 550	611
80	Verwaltung der wirtschaftlichen Unternehmen	-	-	-	-	-	-	-
81	Versorgungsunternehmen	282	5 170	91	78	131	5 674	6
810	Elektrizitätsversorgung (auch Windkraftanlagen)	-	4 396	25	15	13	4 435	4
813	Gasversorgung	-	-	-	-	-	-	-
815	Wasserversorgung	282	344	-	-	117	744	2
816	Fernwärmeversorgung	-	-	64	64	-	64	-
817	verbundene Versorgungsunternehmen	-	430	1	-	-	432	-
82	Verkehrsunternehmen	-	0	3 448	3 036	-	3 448	64
83	Verbundene Versorgungs- und Verkehrsunternehmen	-	9 021	10	10	-	9 032	-
84	Unternehmen der Wirtschaftsförderung	132	2 820	6 772	5 547	-	9 725	77
85	Land- und forstwirtschaftliche Unternehmen	43	1 395	287	164	-	1 725	-
850	landwirtschaftliche Unternehmen	43	9	-	-	-	52	-
855	forstwirtschaftliche Unternehmen	0	1 385	287	164	-	1 673	-
86	Kur- und Badebetriebe	77	506	1 814	1 201	-	2 397	-
87	Sonstige wirtschaftliche Unternehmen	439	20 914	321	315	0	21 674	-
88	Allgemeines Grundvermögen	36	185 054	6 808	5 554	185	192 083	464
89	Allgemeines Sondervermögen	6	13 742	45	3	-	13 792	-
9	**Allgemeine Finanzwirtschaft**	-	-	42 664	40 061	959 414	1 002 078	1 064
90	Steuern, allgemeine Zuweisungen und allgemeine Umlagen	-	-	38 306	38 306	-	38 306	284
91	Sonstige allgemeine Finanzwirtschaft	-	-	4 359	1 755	959 414	963 773	780
92	Abwicklung der Vorjahre	-	-	-	-	-	-	-
999	**Insgesamt**	8 696	353 076	427 954	387 948	1 110 886	1 900 613	33 967

nahmen

haushalts									
Gesamt-ein-nahmen des Ver-mögens-haushalts	Gesamt-ein-nahmen des Ver-waltungs- und Ver-mögens-haushalts	Abzüglich haushalts-technische Ver-rech-nungen	Be-reinigte Gesamt-ein-nahmen	Abzüglich Zahlungen von anderen Ebenen des öffent-lichen Bereichs	Netto-ein-nahmen	Mehrausgaben (-) / Mehreinnahmen (+)			Gliede-rungs-Nr.
						ins-gesamt	des Ver-waltungs-haushalts	des Ver-mögens-haushalts	
1 000 EUR									
97 811	271 188	56 686	214 502	55 877	158 625	- 201 613	- 138 256	- 63 357	7
2 862	5 400	23	5 378	211	5 166	- 4 261	- 4 417	156	70
599	4 024	33	3 991	1 137	2 853	- 4 654	- 3 923	- 731	72
215	6 617	82	6 535	224	6 311	- 1 950	- 1 336	- 614	73
372	523	-	523	8	515	238	- 38	277	74
2 253	40 842	1 015	39 827	2 919	36 909	- 27 235	- 16 387	- 10 848	75
18 433	34 403	306	34 098	15 767	18 331	- 63 421	- 33 182	- 30 239	76
2 904	70 985	53 004	17 981	3 341	14 640	- 30 264	- 19 057	- 11 207	77
7 465	21 314	1 655	19 660	5 210	14 449	- 15 214	- 9 843	- 5 371	78
62 708	87 079	569	86 510	27 060	59 450	- 54 852	- 50 072	- 4 780	79
14 193	29 157	526	28 631	4 597	24 033	- 15 908	- 23 254	7 346	790
41 807	45 790	33	45 757	11 845	33 911	- 18 493	- 12 217	- 6 276	791
6 275	11 517	-	11 517	10 536	981	- 19 685	- 14 158	- 5 527	792
433	616	10	606	82	524	- 766	- 443	- 323	793
258 939	623 435	6 609	616 826	27 632	589 194	302 718	177 368	125 350	8
-	1 373	-	1 373	-	1 373	- 417	- 391	- 25	80
5 668	134 003	-	134 003	427	133 576	119 013	120 191	- 1 178	81
4 431	91 110	-	91 110	11	91 100	80 772	82 021	- 1 249	810
-	5 187	-	5 187	-	5 187	5 027	5 100	- 72	813
741	7 768	-	7 768	353	7 416	5 316	5 155	161	815
64	66	-	66	64	3	- 91	3	- 94	816
432	29 871	-	29 871	-	29 871	27 989	27 913	76	817
3 384	5 354	-	5 354	3 175	2 179	1 073	495	578	82
9 032	65 985	-	65 985	145	65 840	51 918	47 003	4 915	83
9 648	11 716	32	11 684	5 471	6 213	- 4 522	- 7 431	2 909	84
1 725	78 507	615	77 892	11 547	66 345	2 710	1 735	975	85
52	216	-	216	-	216	- 1 951	- 2 003	52	850
1 673	78 291	615	77 676	11 547	66 129	4 660	3 738	923	855
2 397	2 622	-	2 622	1 201	1 421	- 1 849	- 2 180	331	86
21 674	34 747	1	34 746	317	34 429	21 110	3 772	17 338	87
191 619	268 744	5 887	262 857	5 331	257 526	98 599	12 160	86 439	88
13 792	20 381	74	20 308	16	20 292	15 083	2 014	13 068	89
1 001 014	4 713 877	601 850	4 112 027	1 165 263	2 946 763	2 786 968	2 340 639	446 329	9
38 022	3 487 745	454	3 487 291	1 161 488	2 325 803	3 409 420	3 371 629	37 791	90
962 992	1 226 132	601 396	624 736	3 775	620 960	50 568	- 400 423	450 991	91
-	-	-	-	-	-	- 673 020	- 630 567	- 42 453	92
1 866 646	7 622 014	721 529	6 900 485	2 267 326	4 633 159	- 871 422	- 883 249	11 826	999

Ausgaben und Einnahmen der Gemeinden und Gemeindeverbände 2002 nach Gebietskörperschaftsgruppen und Arten

1. Ausgaben

Gruppierungs-Nr.	Ausgabeart	Gemeinden und Gemeindeverbände insgesamt	Kreisfreie Städte	Kreisangehörige Gemeinden, Verbandsgemeinden, Landkreise				
				zusammen	verbandsfreie Gemeinden	Ortsgemeinden	Verbandsgemeinden	Landkreise
		1 000 EUR						
		Verwaltungshaushalt						
4	**Personalausgaben**	1 902 601	596 949	1 268 898	232 989	278 245	440 553	317 111
40	Aufwendungen für ehrenamtliche Tätigkeit	48 741	3 617	44 965	4 391	30 971	6 454	3 149
41	Dienstbezüge u. dgl.	1 388 326	439 746	921 271	170 568	195 225	319 944	235 534
410	Beamtinnen und Beamte	327 217	116 225	203 661	34 967	790	85 436	82 469
411	Pensionsrückstellungen nach BBesG	2 678	806	1 830	401	6	690	732
414	Angestellte	789 862	250 634	525 457	97 222	101 395	191 188	135 651
415	Arbeiterinnen und Arbeiter	233 493	61 891	167 303	35 029	84 211	38 086	9 977
416	Beschäftigungsentgelte u. dgl.	35 077	10 190	23 021	2 949	8 824	4 544	6 705
42	Versorgungsbezüge u. dgl.	39 220	37 578	1 629	380	248	739	262
420	Beamtinnen und Beamte	37 477	36 649	827	20	215	494	99
421	Pensionsrückstellungen nach BBesG	922	363	546	121	34	239	152
424	Angestellte	271	83	188	174	-	2	11
425	Arbeiterinnen und Arbeiter	547	482	65	65	-	-	-
428	sonstige	3	-	3	-	-	3	-
43	Umlagen an Versorgungskassen	162 370	34 078	124 125	23 668	10 905	52 990	36 562
430	Beamtinnen und Beamte	109 419	17 650	88 591	17 019	1 459	41 116	28 997
434	Angestellte	41 139	13 114	27 282	4 856	5 360	10 033	7 034
435	Arbeiterinnen und Arbeiter	11 728	3 290	8 192	1 785	4 042	1 835	531
438	sonstige	68	24	45	-	45	-	-
439	Pensionsrückstellungen nach BBesG	15	-	15	8	-	7	-
44	Beiträge zur gesetzlichen Sozialversicherung	217 869	65 884	147 910	28 365	39 939	47 886	31 720
440	Beamtinnen und Beamte	365	61	304	10	134	24	136
444	Angestellte	166 091	51 848	111 296	20 617	21 703	39 899	29 076
445	Arbeiterinnen und Arbeiter	49 537	13 254	35 333	7 541	17 826	7 847	2 118
448	sonstige	1 876	721	977	197	276	115	389
45	Beihilfen, Unterstützungen u. dgl.	44 240	15 618	27 696	5 342	821	11 965	9 567
46	Personal-Nebenausgaben	1 835	428	1 303	275	136	575	316
5/6	**Sächlicher Verwaltungs- und Betriebsaufwand**	1 953 207	505 281	1 439 072	202 309	370 059	221 780	644 925
50	Unterhaltung der Grundstücke und baulichen Anlagen	111 973	45 305	65 521	10 677	19 859	16 449	18 535
51	Unterhaltung des sonstigen unbeweglichen Vermögens	122 155	26 832	95 324	19 271	64 836	4 029	7 187
52	Geräte, Ausstattungs- und Ausrüstungsgegenstände, sonstige Gebrauchsgegenstände	35 297	7 883	27 113	4 595	6 318	9 903	6 298
53	Mieten und Pachten	70 083	50 196	19 251	4 262	2 152	6 612	6 225
54	Bewirtschaftung der Grundstücke, baulichen Anlagen usw.	242 741	59 184	182 207	33 950	60 694	53 505	34 058
55	Haltung von Fahrzeugen	22 713	5 099	17 474	3 703	5 933	6 050	1 788
56	Besondere Aufwendungen für Bedienstete	12 184	3 393	8 672	1 624	603	4 569	1 876

1. Ausgaben

Gruppierungs-Nr.	Ausgabeart	Gemeinden und Gemeindeverbände insgesamt	Kreisfreie Städte	Kreisangehörige Gemeinden, Verbandsgemeinden, Landkreise				
				zusammen	verbandsfreie Gemeinden	Ortsgemeinden	Verbandsgemeinden	Landkreise
		1 000 EUR						
63	Weitere Verwaltungs- und Betriebsausgaben	270 297	79 873	188 526	23 333	43 385	17 867	103 941
638	weitere Verwaltungs- und Betriebsausgaben (ohne Schülerbeförderung)	158 829	60 758	96 229	23 169	43 305	17 412	12 343
639	Schülerbeförderungskosten	111 468	19 115	92 297	164	80	455	91 598
64	Steuern, Versicherungen, Schadensfälle	54 896	16 318	37 237	5 828	11 869	10 907	8 634
65	Geschäftsausgaben	116 938	30 709	85 296	11 906	10 833	37 658	24 899
66	Weitere allgemeine sächliche Ausgaben	27 279	6 260	20 819	2 705	6 504	5 636	5 974
660	Verfügungsmittel, Repräsentationsmittel	1 658	200	1 453	243	740	334	136
661	Sonstige	22 244	5 964	16 086	1 866	4 217	4 271	5 732
669	vermischte Ausgaben	3 376	95	3 280	596	1 547	1 031	106
67	Erstattungen von Ausgaben des Verwaltungshaushalts	785 853	157 878	627 855	60 957	104 645	39 498	422 755
670	an Bund	1 566	430	1 136	124	3	592	418
671	an Land	279 712	41 585	238 127	1 080	9 318	782	226 948
672	an Gemeinden/GV	280 161	10 183	269 979	10 861	47 521	25 652	185 944
673	an Zweckverbände und dergl.	4 312	218	4 093	78	3 058	473	484
674	an sonstigen öffentlichen Bereich	749	108	640	158	75	255	153
675	an kommunale Sonderrechnungen	82 188	51 564	30 623	16 206	10 548	3 568	302
676	an sonstige öffentliche Sonderrechnungen	2 083	976	1 107	55	619	280	153
677	an private Unternehmen	4 744	579	4 165	592	2 489	236	849
678	an übrige Bereiche	8 139	577	7 552	170	2 041	514	4 826
679	innere Verrechnungen	122 198	51 657	70 431	31 633	28 973	7 146	2 679
68	Kalkulatorische Kosten	80 797	16 351	63 777	19 496	32 428	9 097	2 756
680	Abschreibungen	34 410	5 880	28 011	8 349	13 458	5 157	1 047
685	Verzinsung des Anlagekapitals	46 387	10 472	35 765	11 146	18 970	3 940	1 709
7	**Zuweisungen und Zuschüsse (nicht für Investitionen)**	1 860 491	611 400	1 243 348	136 369	67 601	168 201	871 176
71	Zuweisungen und sonstige Zuschüsse für laufende Zwecke	607 566	147 584	454 239	43 839	65 654	22 157	322 589
710	an Bund	34	-	34	31	-	3	0
711	an Land	8 088	813	7 276	304	514	790	5 668
712	an Gemeinden/GV	178 507	4 396	174 111	922	24 095	4 064	145 030
713	an Zweckverbände und dergl.	38 303	5 168	32 437	3 707	7 970	5 774	14 986
714	an sonstigen öffentlichen Bereich	1 836	-	1 836	281	1 140	71	344
715	an kommunale Sonderrechnungen	63 300	29 785	28 838	8 343	5 573	5 230	9 693
716	an sonstige öffentliche Sonderrechnungen	5 475	2 066	3 409	361	484	646	1 918
717	an private Unternehmen	24 668	14 211	10 233	2 847	1 006	885	5 495
718	an übrige Bereiche	287 354	91 145	196 066	27 043	24 872	4 696	139 455
72	Schuldendiensthilfen	5 313	4 417	896	145	149	35	567
720	an Bund	-	-	-	-	-	-	-
721	an Land	-	-	-	-	-	-	-
722	an Gemeinden/GV	216	11	205	1	9	0	195
723	an Zweckverbände und dergl.	293	158	134	-	60	15	60
724	an sonstigen öffentlichen Bereich	18	18	-	-	-	-	-
725	an kommunale Sonderrechnungen	909	663	246	95	48	5	97
726	an sonstige öffentliche Sonderrechnungen	3 103	3 079	24	-	10	10	4
727	an private Unternehmen	522	356	165	3	2	-	160
728	an übrige Bereiche	251	130	121	45	20	5	51

noch: Ausgaben und Einnahmen der Gemeinden und Gemeindeverbände 2002
nach Gebietskörperschaftsgruppen und Arten

1. Ausgaben

Gruppierungs-Nr.	Ausgabeart	Gemeinden und Gemeindeverbände insgesamt	Kreisfreie Städte	Kreisangehörige Gemeinden, Verbandsgemeinden, Landkreise				
				zusammen	verbandsfreie Gemeinden	Ortsgemeinden	Verbandsgemeinden	Landkreise
		1 000 EUR						
73	Leistungen der Sozialhilfe an natürliche Personen außerhalb von Einrichtungen	447 744	189 492	258 252	68 714	1 083	119 622	68 833
74	Leistungen der Sozialhilfe an natürliche Personen in Einrichtungen	409 587	137 052	272 535	1 477	6	1 325	269 727
75	Leistungen an Kriegsopfer und ähnliche Anspruchsberechtigte	15 809	5 357	10 452	78	4	6	10 363
76	Leistungen der Jugendhilfe außerhalb von Einrichtungen	84 137	31 840	52 298	4 441	54	278	47 525
77	Leistungen der Jugendhilfe in Einrichtungen	161 196	58 353	102 844	10 006	2	-	92 836
78	Sonstige soziale Leistungen	68 138	20 878	47 260	2 628	643	703	43 285
79	Leistungen nach dem Asylbewerberleistungsgesetz	61 001	16 427	44 574	5 042	6	24 075	15 452
8	**Sonstige Finanzausgaben**	2 499 337	681 433	1 815 272	297 551	1 166 083	170 407	181 231
80	Zinsausgaben	298 584	116 915	181 034	30 897	51 421	50 153	48 563
800	an Bund	547	102	445	155	221	50	18
801	an Land	1 061	331	730	57	474	176	22
802	an Gemeinden/GV	8 091	-	8 091	-	4 798	3 293	-
803	an Zweckverbände und dergl.	322	2	320	0	31	181	108
804	an sonstigen öffentlichen Bereich	6 139	2 750	3 389	351	764	1 208	1 066
805	an kommunale Sonderrechnungen	8 143	1 936	6 206	1 147	396	1 197	3 465
806	an sonstige öffentliche Sonderrechnungen	60 691	22 759	37 932	10 286	10 735	9 117	7 794
807	an private Unternehmen	150 710	49 607	101 103	16 102	31 701	32 116	21 184
808	an übrige Bereiche	62 471	39 233	22 602	2 740	2 207	2 749	14 906
809	für innere Darlehen (auch innere Kassenkredite)	410	194	217	57	93	66	-
82	Allgemeine Zuweisungen	6 995	-	6 995	120	96	116	6 664
820	an Bund	-	-	-	-	-	-	-
821	an Land	-	-	-	-	-	-	-
822	an Gemeinden/GV	6 784	-	6 784	-	32	89	6 664
823	an Zweckverbände und dergl.	211	-	211	120	64	27	-
824	an sonstigen öffentlichen Bereich	-	-	-	-	-	-	-
83	Allgemeine Umlagen	1 178 226	28 273	1 149 953	177 417	895 192	58 149	19 194
831	an Land	65 895	23 262	42 634	9 308	11 762	9 013	12 551
832	an Gemeinden/GV	1 112 222	5 004	1 107 218	168 030	883 428	49 125	6 635
833	an Zweckverbände und dergl.	108	7	101	79	2	12	8
84	Weitere Finanzausgaben	15 478	11 482	3 996	1 331	2 199	415	52
840	Inanspruchnahme aus Bürgschaften, Gewähr- und ähnlichen Verträgen	969	26	943	27	546	370	-
841	Sonstige	1 297	516	781	95	590	44	52
845	Verzinsung von Steuernachforderungen und -erstattungen	13 212	10 940	2 273	1 209	1 063	0	-
86	Zuführung zum Vermögenshaushalt	369 487	58 556	308 934	79 695	111 152	50 215	67 873
892	Deckung von Soll-Fehlbeträgen des Verwaltungshaushalts	630 567	466 207	164 360	8 092	106 022	11 359	38 887
899./.810	Bruttoausgaben des Verwaltungshaushalts	8 215 636	2 395 063	5 766 590	869 218	1 881 988	1 000 941	2 014 444

nach Gebietskörperschaftsgruppen und Arten

1. Ausgaben

Gruppierungs-Nr.	Ausgabeart	Gemeinden und Gemeindeverbände insgesamt	Kreisfreie Städte	Kreisangehörige Gemeinden, Verbandsgemeinden, Landkreise zusammen	verbandsfreie Gemeinden	Ortsgemeinden	Verbandsgemeinden	Landkreise
		1 000 EUR						
		Vermögenshaushalt						
90	Zuführung zum Verwaltungshaushalt	148 637	55 595	92 953	33 984	35 323	5 951	17 695
91	Zuführungen an Rücklagen	103 010	14 227	87 941	7 207	62 544	11 476	6 714
911	Rücklagen (allgemein)	93 565	12 501	80 289	5 976	59 447	10 337	4 529
916	Sonderrücklage für zukünftige Pensionslasten	4 180	874	3 240	995	52	653	1 540
919	sonstige Sonderrücklagen	5 265	852	4 412	236	3 045	486	645
92	Gewährung von Darlehen	3 063	5	3 058	295	2 534	224	5
920	an Bund	-	-	-	-	-	-	-
921	an Land	-	-	-	-	-	-	-
922	an Gemeinden/GV	212	-	212	51	152	9	-
923	an Zweckverbände und dergl.	8	-	8	-	1	7	-
924	an sonstigen öffentlichen Bereich	-	-	-	-	-	-	-
925	an kommunale Sonderrechnungen	100	-	100	-	100	-	-
926	an sonstige öffentliche Sonderrechnungen	120	-	120	-	120	-	-
927	an private Unternehmen	203	5	198	41	34	118	5
928	an übrige Bereiche	2 420	-	2 420	203	2 127	90	-
93	Vermögenserwerb	288 931	71 946	215 801	39 061	109 500	35 240	32 000
930	Erwerb von Beteiligungen, Kapitaleinlagen	21 677	8 447	13 230	2 720	1 362	531	8 617
932	Erwerb von Grundstücken	170 161	39 117	131 045	25 278	95 387	4 773	5 607
935	Erwerb von beweglichen Sachen des Anlagevermögens	97 092	24 382	71 527	11 064	12 751	29 936	17 776
94./.347	Baumaßnahmen	920 843	178 489	740 771	99 795	405 434	111 902	123 640
97	Tilgung von Krediten, Rückzahlung von inneren Darlehen	261 122	68 937	191 031	24 768	71 574	44 351	50 338
970	an Bund	1 022	336	686	160	376	109	42
971	an Land	1 340	442	898	129	545	167	57
972	an Gemeinden/GV	1 396	-	1 396	-	558	647	192
973	an Zweckverbände und dergl.	54	-	54	-	-	54	-
974	an sonstigen öffentlichen Bereich	2 043	583	1 459	81	728	650	-
975	an kommunale Sonderrechnungen	5 706	319	5 387	244	721	35	4 386
976	an sonstige öffentliche Sonderrechnungen	52 469	13 324	39 145	8 320	13 741	9 434	7 650
977	an private Unternehmen	143 297	29 953	113 344	14 402	46 624	31 396	20 922
978	an übrige Bereiche	53 299	23 949	28 196	1 432	7 876	1 798	17 089
979	Rückzahlung von inneren Darlehen	497	32	465	-	404	61	-
98	Zuweisungen und Zuschüsse für Investitionen	120 715	33 482	86 659	8 230	36 857	9 732	31 840
980	an Bund	778	120	658	23	35	-	600
981	an Land	11 087	2 479	8 607	801	7 076	404	326
982	an Gemeinden/GV	32 485	285	32 200	1 439	6 750	5 399	18 612
983	an Zweckverbände und dergl.	6 419	472	5 946	372	1 297	1 233	3 045
984	an sonstigen öffentlichen Bereich	635	59	439	3	399	27	10
985	an kommunale Sonderrechnungen	17 186	9 391	7 695	2 074	5 111	344	165
986	an sonstige öffentliche Sonderrechnungen	6 588	2 304	3 947	515	3 067	-	365
987	an private Unternehmen	19 415	11 296	8 118	831	5 056	524	1 706
988	an übrige Bereiche	26 124	7 075	19 048	2 171	8 067	1 801	7 009
99	Sonstiges	42 466	1 910	40 556	2 917	33 643	607	3 389
990	Kreditbeschaffungskosten	13	1	12	3	2	3	4
991	Ablösung von Dauerlasten	-	-	-	-	-	-	-
992	Deckung von Soll-Fehlbeträgen des Vermögenshaushalts	42 453	1 909	40 544	2 914	33 640	604	3 385
998./.347	Bruttoausgaben des Vermögenshaushalts	1 888 787	424 591	1 458 770	216 257	757 408	219 484	265 621
	Bruttoausgaben des Verwaltungs- und Vermögenshaushalts	10 104 423	2 819 655	7 225 361	1 085 475	2 639 396	1 220 425	2 280 065
	abzüglich haushaltstechnische Verrechnungen	721 529	182 354	536 312	164 864	207 970	72 476	91 003
	Bereinigte Bruttoausgaben	9 382 894	2 637 301	6 689 049	920 611	2 431 427	1 147 949	2 189 062
	abzüglich Zahlungen von Gemeinden und Gemeindeverbänden	1 610 986	23 118	1 572 303	92 330	111 914	648 013	720 046
	von anderen Ebenen des öffentlichen Bereichs	2 267 326	516 834	1 726 992	112 994	328 679	233 286	1 052 033
	Nettoausgaben	5 504 582	2 097 349	3 389 754	715 287	1 990 834	266 650	416 982

noch: Ausgaben und Einnahmen der Gemeinden und Gemeindeverbände 2002
nach Gebietskörperschaftsgruppen und Arten

2. Einnahmen

Gruppierungs-Nr.	Einnahmeart	Gemeinden und Gemeindeverbände insgesamt	Kreisfreie Städte	Kreisangehörige Gemeinden, Verbandsgemeinden, Landkreise				
				zusammen	verbandsfreie Gemeinden	Ortsgemeinden	Verbandsgemeinden	Landkreise
		1 000 EUR						
		Verwaltungshaushalt						
0./.810	**Steuern, allgemeine Zuweisungen**	4 548 017	1 029 459	3 489 648	495 922	1 241 551	619 307	1 132 867
00./.810	Realsteuern	1 130 419	453 987	676 432	233 731	442 700	-	-
000	Grundsteuer A	18 113	1 244	16 869	1 325	15 543	-	-
001	Grundsteuer B	380 294	131 917	248 377	65 931	182 446	-	-
003./.810	Gewerbesteuer nach Ertrag und Kapital	732 012	320 826	411 186	166 475	244 711	-	-
01	Gemeindeanteil an Gemeinschaftsteuern	1 102 267	327 841	774 427	193 059	581 368	-	-
010	Gemeindeanteil an der Einkommensteuer	985 959	271 978	713 981	170 494	543 488	-	-
012	Gemeindeanteil an der Umsatzsteuer	116 309	55 863	60 446	22 566	37 880	-	-
02	Andere Steuern	65 408	25 357	40 051	4 489	6 171	4 007	25 384
020	Vergnügungssteuer für die Vorführung von Bildstreifen	39	39	-	-	-	-	-
021	sonstige Vergnügungssteuer	11 240	4 569	6 671	2 679	-	3 993	-
022	Hundesteuer	10 872	3 181	7 692	1 810	5 881	-	-
024	Grunderwerbsteuer	37 417	17 340	20 077	-	-	-	20 077
025	Schankerlaubnissteuer	182	134	47	-	-	-	47
026	Jagdsteuer	5 369	94	5 275	-	-	15	5 260
027	Zweitwohnungssteuer	289	-	289	-	289	-	-
029	sonstige Steuern	-	-	-	-	-	-	-
03	Steuerähnliche Einnahmen	5 696	8	5 688	235	4 682	64	708
04	Schlüsselzuweisungen	822 494	161 169	661 324	44 168	119 045	164 200	333 912
041	vom Land	822 494	161 169	661 324	44 168	119 045	164 200	333 912
05	Bedarfszuweisungen	50 361	16 036	34 325	-	28 835	639	4 850
051	vom Land	50 361	16 036	34 325	-	28 835	639	4 850
052	von Gemeinden/GV	-	-	-	-	-	-	-
06	Sonstige allgemeine Zuweisungen	178 180	22 915	137 995	5 657	11 509	334	120 494
060	von Bund	22	-	22	-	22	-	-
061	vom Land	166 618	22 915	126 432	5 268	347	324	120 494
062	von Gemeinden/GV	11 541	-	11 541	389	11 141	11	-
07	Allgemeine Umlagen	1 112 521	-	1 100 882	667	2 634	450 062	647 518
071	vom Land (Erstattung von Umlagen gemäß § 24 Abs.4 LFAG; Finanzierung Fonds "Deutsche Einheit")	3 301	-	3 301	667	2 634	-	-
072	von Gemeinden/GV	1 109 220	-	1 097 580	-	-	450 062	647 518
09	Ausgleichsleistungen	80 671	22 147	58 524	13 916	44 608	-	-
091	nach dem Familienleistungsausgleich (§ 21 a FAG)	80 671	22 147	58 524	13 916	44 608	-	-

noch: Ausgaben und Einnahmen der Gemeinden und Gemeindeverbände 2002
nach Gebietskörperschaftsgruppen und Arten

2. Einnahmen

Gruppierungs-Nr.	Einnahmeart	Gemeinden und Gemeindeverbände insgesamt	Kreisfreie Städte	Kreisangehörige Gemeinden, Verbandsgemeinden, Landkreise				
				zusammen	verbandsfreie Gemeinden	Ortsgemeinden	Verbandsgemeinden	Landkreise
		1 000 EUR						
1	**Einnahmen aus Verwaltung und Betrieb**	2 046 465	479 368	1 549 044	227 056	346 214	293 352	682 422
10	Verwaltungsgebühren	116 848	35 282	81 566	8 613	579	17 176	55 198
11	Benutzungsgebühren und ähnliche Entgelte	212 736	77 717	129 032	30 135	56 566	18 550	23 781
12	Sonstige zweckgebundene Abgaben	7 138	290	6 848	1 535	5 084	204	25
13	Einnahmen aus Verkauf	74 388	6 331	67 221	6 378	58 879	1 164	800
14	Mieten und Pachten	110 533	35 321	75 097	16 131	48 985	6 790	3 190
15	Sonstige Verwaltungs- und Betriebseinnahmen	58 016	20 468	37 414	8 191	13 778	9 953	5 491
150	sonstige Verwaltungs- und Betriebseinnahmen soweit nicht Ugr. 157 bis 159	39 918	13 875	26 007	6 176	10 140	6 092	3 598
157	Verrechnungseinnahmen des Verwaltungshaushalts	5 404	3 164	2 240	291	448	1 229	272
158	vermischte Einnahmen	3 280	435	2 777	321	1 383	867	205
159	Umsatzsteuer (Rückvergütungen)	9 414	2 994	6 390	1 402	1 807	1 765	1 416
16	Erstattungen von Ausgaben des Verwaltungshaushalts	1 083 557	227 053	854 769	124 514	55 056	200 337	474 861
160	von Bund	4 580	1 303	3 257	639	351	726	1 542
161	vom Land	532 394	123 189	408 986	8 597	584	5 943	393 862
162	von Gemeinden/GV	318 306	21 849	296 104	73 824	15 802	149 179	57 299
163	von Zweckverbänden und dergl.	6 492	1 654	4 807	272	252	3 430	853
164	vom sonstigen öffentlichen Bereich	5 264	868	4 212	333	254	1 017	2 609
165	von kommunalen Sonderrechnungen	64 337	19 274	44 941	6 683	2 529	26 616	9 114
166	von sonstigen öffentlichen Sonderrechnungen	3 672	992	2 677	202	403	1 624	449
167	von privaten Unternehmen	7 482	3 808	3 669	435	1 426	1 043	765
168	von übrigen Bereichen	18 831	2 457	15 685	1 899	4 482	3 614	5 690
169	Innere Verrechnungen	122 199	51 657	70 432	31 633	28 973	7 146	2 679
17	Zuweisungen und Zuschüsse für laufende Zwecke	383 250	76 905	297 098	31 557	107 287	39 177	119 076
170	von Bund	1 992	1 095	897	182	264	330	120
171	vom Land	221 620	65 243	150 762	12 989	26 602	4 899	106 272
172	von Gemeinden/GV	128 394	677	124 185	15 297	70 635	29 297	8 956
173	von Zweckverbänden und dergl.	608	203	406	127	171	79	28
174	vom sonstigen öffentlichen Bereich	12 643	3 734	8 896	1 136	2 246	3 529	1 985
175	von kommunalen Sonderrechnungen	2 823	2 011	812	92	392	44	284
176	von sonstigen öffentlichen Sonderrechnungen	1 119	297	815	144	250	89	333
177	von privaten Unternehmen	3 772	1 606	2 151	545	1 155	225	226
178	von übrigen Bereichen	10 279	2 039	8 174	1 045	5 573	685	872

noch: Ausgaben und Einnahmen der Gemeinden und Gemeindeverbände 2002
nach Gebietskörperschaftsgruppen und Arten

2. Einnahmen

Gruppierungs-Nr.	Einnahmeart	Gemeinden und Gemeindeverbände insgesamt	Kreisfreie Städte	Kreisangehörige Gemeinden, Verbandsgemeinden, Landkreise				
				zusammen	verbandsfreie Gemeinden	Ortsgemeinden	Verbandsgemeinden	Landkreise
		1 000 EUR						
2	**Sonstige Finanzeinnahmen**	737 905	252 287	478 908	128 042	150 228	68 853	131 785
20	Zinseinnahmen	35 992	2 273	33 684	5 573	11 637	13 332	3 142
200	von Bund	34	-	34	-	9	25	-
201	vom Land	116	64	52	-	52	-	-
202	von Gemeinden/GV	9 222	25	9 197	12	2 659	6 504	22
203	von Zweckverbänden und dergl.	163	123	40	0	-	17	23
204	vom sonstigen öffentlichen Bereich	272	0	272	3	3	266	-
205	von kommunalen Sonderrechnungen	12 657	1 015	11 642	3 408	2 919	2 952	2 364
206	von sonstigen öffentlichen Sonderrechnungen	4 244	217	4 027	926	2 342	759	-
207	von privaten Unternehmen	5 524	503	4 986	777	2 130	1 528	551
208	von übrigen Bereichen	3 350	134	3 216	389	1 429	1 215	183
209	aus inneren Darlehen	410	194	217	57	93	66	-
21	Gewinnanteile von wirtschaftlichen Unternehmen und aus Beteiligungen	46 529	15 104	25 577	13 350	2 350	432	9 444
22	Konzessionsabgaben	157 100	61 329	95 771	27 899	62 578	1 252	4 042
23	Schuldendiensthilfen	3 487	2 624	863	385	199	279	-
230	von Bund	1	-	1	-	1	-	-
231	vom Land	426	213	213	142	9	61	-
232	von Gemeinden/GV	336	19	317	193	47	78	-
233	von Zweckverbänden und dergl.	12	-	12	10	2	-	-
234	vom sonstigen öffentlichen Bereich	5	-	5	-	-	5	-
235	von kommunalen Sonderrechnungen	2 322	2 204	118	1	84	33	-
236	von sonstigen öffentlichen Sonderrechnungen	-	-	-	-	-	-	-
237	von privaten Unternehmen	151	26	126	4	22	100	-
238	von übrigen Bereichen	233	162	71	34	35	2	-
24	Ersatz von sozialen Leistungen außerhalb von Einrichtungen	106 443	38 021	68 423	14 971	180	31 808	21 463
241	Kostenbeiträge und Aufwendungsersatz, Kostenersatz	24 451	11 485	12 965	1 636	34	6 317	4 978
243	übergeleitete Unterhaltsansprüche gegen bürgerlich-rechtlich Unterhaltsverpflichtete	12 874	3 790	9 083	1 607	20	1 988	5 468
245	Leistungen von Sozialleistungsträgern	55 044	19 683	35 360	8 988	98	17 012	9 263
247	sonstige Ersatzleistungen	6 162	1 419	4 743	819	4	3 020	901
249	Rückzahlung gewährter Hilfen (z.B. Tilgung und Zinsen von Darlehen)	7 913	1 643	6 271	1 921	25	3 472	853
25	Ersatz von sozialen Leistungen in Einrichtungen	88 344	26 075	62 269	796	-	122	61 352
251	Kostenbeiträge und Aufwendungsersatz, Kostenersatz	25 105	7 265	17 840	699	-	40	17 101
253	übergeleitete Unterhaltsansprüche gegen bürgerlich-rechtlich Unterhaltsverpflichtete	8 062	2 502	5 559	53	-	3	5 503
255	Leistungen von Sozialleistungsträgern	47 134	13 945	33 188	40	-	49	33 100
257	sonstige Ersatzleistungen	6 238	2 047	4 191	4	-	3	4 184
259	Rückzahlung gewährter Hilfen (z.B. Tilgung und Zinsen von Darlehen)	1 806	315	1 491	0	-	26	1 464
26	Weitere Finanzeinnahmen	70 576	34 914	35 592	11 590	5 531	6 579	11 892
27	Kalkulatorische Einnahmen	80 797	16 351	63 777	19 496	32 428	9 097	2 756
270	Abschreibungen	34 410	5 880	28 011	8 349	13 458	5 157	1 047
275	Verzinsung des Anlagekapitals	46 387	10 472	35 765	11 146	18 970	3 940	1 709
28	Zuführung vom Vermögenshaushalt	148 637	55 595	92 953	33 984	35 323	5 951	17 695
299./.810	Bruttoeinnahmen des Verwaltungshaushalts	7 332 387	1 761 114	5 517 600	851 020	1 737 993	981 513	1 947 075

2. Einnahmen

Gruppierungs-Nr.	Einnahmeart	Gemeinden und Gemeindeverbände insgesamt	Kreisfreie Städte	Kreisangehörige Gemeinden, Verbandsgemeinden, Landkreise				
				zusammen	verbandsfreie Gemeinden	Ortsgemeinden	Verbandsgemeinden	Landkreise
		1 000 EUR						
		Vermögenshaushalt						
30	Zuführung vom Verwaltungshaushalt	369 487	58 556	308 934	79 695	111 152	50 215	67 873
31	Entnahmen aus Rücklagen	184 761	9 989	174 683	45 663	98 547	24 216	6 257
32	Rückflüsse von Darlehen	8 696	3 351	5 302	2 106	2 427	561	208
320	von Bund	120	-	120	-	13	106	-
321	vom Land	-	-	-	-	-	-	-
322	von Gemeinden/GV	1 338	22	1 316	231	949	122	14
323	von Zweckverbänden und dergl.	26	-	26	17	9	-	-
324	vom sonstigen öffentlichen Bereich	-	-	-	-	-	-	-
325	von kommunalen Sonderrechnungen	2 815	1 358	1 414	909	357	141	8
326	von sonstigen öffentlichen Sonderrechnungen	676	102	573	45	519	9	-
327	von privaten Unternehmen	2 464	1 684	780	437	177	61	105
328	von übrigen Bereichen	1 257	185	1 072	466	404	121	81
33	Einnahmen aus der Veräußerung von Beteiligungen und Rückflüsse von Kapitaleinlagen	73 368	50 923	22 444	3 310	3 582	33	15 519
34	Einnahmen aus der Veräußerung von Sachen des Anlagevermögens	279 709	86 070	193 277	41 840	148 157	2 504	775
340	Grundstücke	276 828	84 945	191 551	41 640	147 239	2 169	503
345	bewegliche Sachen	2 880	1 125	1 726	200	918	335	272
35	Beiträge und ähnliche Entgelte 1)	151 472	21 601	129 872	21 346	107 462	1 035	29
36	Zuweisungen und Zuschüsse für Investitionen und Investitionsförderungsmaßnahmen	427 954	107 025	320 710	29 012	136 318	62 659	92 721
360	von Bund	12 982	8 753	4 229	1 503	1 142	279	1 304
361	vom Land	338 790	87 567	251 075	22 982	98 337	46 667	83 089
362	von Gemeinden/GV	32 546	525	31 981	2 384	10 650	12 760	6 187
363	von Zweckverbänden und dergl.	1 623	-	1 623	12	1 116	455	40
364	vom sonstigen öffentlichen Bereich	2 007	133	1 874	23	617	184	1 050
365	von kommunalen Sonderrechnungen	9 396	4 351	5 044	305	3 557	755	427
366	von sonstigen öffentlichen Sonderrechnungen	2 682	1 325	1 327	141	1 092	104	- 9
367	von privaten Unternehmen	9 098	2 515	6 583	842	4 929	456	356
368	von übrigen Bereichen	18 830	1 856	16 974	820	14 878	998	278
37	Einnahmen aus Krediten und inneren Darlehen	405 167	108 662	293 005	32 372	121 945	70 517	68 171
370	von Bund	1 052	-	1 052	-	1 005	47	-
371	vom Land	582	425	157	8	149	-	-
372	von Gemeinden/GV	82	-	82	-	31	-	51
373	von Zweckverbänden und dergl.	55	-	55	-	-	55	-
374	vom sonstigen öffentlichen Bereich	1 634	-	1 634	1 236	323	75	-
375	von kommunalen Sonderrechnungen	7 711	-	7 711	-	58	1 153	6 500
376	von sonstigen öffentlichen Sonderrechnungen	64 005	12 800	51 205	12 288	22 516	11 691	4 710
377	von privaten Unternehmen	230 019	63 271	166 748	13 834	74 542	50 891	27 481
378	von übrigen Bereichen	99 553	32 166	63 887	5 007	22 908	6 543	29 428
379	innere Darlehen	475	-	475	-	413	61	-
398./.347	Bruttoeinnahmen des Vermögenshaushalts	1 900 613	446 177	1 448 227	255 343	729 591	211 739	251 553
	Bruttoeinnahmen des Verwaltungs- und Vermögenshaushalts	9 233 000	2 207 291	6 965 827	1 106 364	2 467 584	1 193 252	2 198 628
	abzüglich haushaltstechnische Verrechnungen	721 529	182 354	536 312	164 864	207 970	72 476	91 003
	Bereinigte Bruttoeinnahmen	8 511 471	2 024 937	6 429 515	941 500	2 259 614	1 120 776	2 107 625
	abzüglich Zahlungen von Gemeinden und Gemeindeverbänden	1 610 986	23 118	1 572 303	92 330	111 914	648 013	720 046
	von anderen Ebenen des öffentlichen Bereichs	2 267 326	516 834	1 726 992	112 994	328 679	233 286	1 052 033
	Nettoeinnahmen	4 633 159	1 484 986	3 130 220	736 176	1 819 022	239 477	335 545

1) Einschließlich der unter der Gruppierungs-Nr. 346 nachgewiesenen Kreditbeschaffungskostenanteile.

Lfd. Nr.	Gebietskörperschaftsgruppe, Gemeindegrößenklasse / Verbandsgemeindegrößenklasse nach der Zahl der Einwohner	Ausgaben des						
		Personal-ausgaben	sächlicher Verwaltungs- und Betriebsaufwand				Zuweisungen	
			zu-sammen	Ver-waltungs- und Betriebs-ausgaben	Er-stattungen von Ausgaben des Ver-waltungs-haushalts	kalkula-torische Kosten	zu-sammen	Zuweisungen und sonstige Zuschüsse für laufende Zwecke
		1 000 EUR						
1	Kreisfreie Städte	596 949	505 281	331 052	157 878	16 351	611 400	147 584
2	100 000 - 200 000	286 938	255 088	161 213	87 685	6 190	298 739	72 392
3	50 000 - 100 000	212 870	161 595	110 788	42 632	8 175	224 966	56 405
4	20 000 - 50 000	97 141	88 598	59 051	27 560	1 986	87 696	18 786
5	Kreisangehörige Gemeinden, Verbandsgemeinden, Landkreise	1 268 898	1 439 072	747 441	627 855	63 777	1 243 348	454 239
6	verbandsfreie Gemeinden	232 989	202 309	121 855	60 957	19 496	136 369	43 839
7	50 000 - 100 000	21 264	19 005	14 660	4 345	-	26 721	7 160
8	20 000 - 50 000	86 001	77 185	42 444	28 194	6 546	61 117	19 101
9	10 000 - 20 000	104 001	87 948	52 488	23 572	11 888	38 623	14 424
10	5 000 - 10 000	21 722	18 171	12 263	4 846	1 061	9 907	3 154
11	Verbandsgemeinden und deren Ortsgemeinden	718 798	591 839	406 171	144 143	41 525	235 802	87 811
12	20 000 - 50 000	195 393	160 409	108 148	43 976	8 285	71 446	25 614
13	10 000 - 20 000	417 741	341 409	234 628	80 785	25 996	132 909	49 566
14	5 000 - 10 000	105 664	90 020	63 395	19 382	7 244	31 448	12 632
15	Ortsgemeinden	278 245	370 059	232 985	104 645	32 428	67 601	65 654
16	10 000 - 20 000	10 079	15 598	7 773	6 547	1 277	3 335	3 320
17	5 000 - 10 000	67 769	91 870	52 668	30 524	8 679	15 615	14 869
18	3 000 - 5 000	35 584	48 006	29 051	13 760	5 196	7 612	7 534
19	1 000 - 3 000	98 073	112 494	74 238	29 272	8 984	22 000	21 191
20	unter 1 000	66 740	102 091	69 256	24 542	8 292	19 039	18 740
21	Verbandsgemeinden	440 553	221 780	173 185	39 498	9 097	168 201	22 157
22	20 000 - 50 000	111 208	63 260	46 679	14 163	2 419	51 094	5 532
23	10 000 - 20 000	260 715	125 887	99 511	20 915	5 461	95 205	13 334
24	5 000 - 10 000	68 629	32 633	26 996	4 420	1 217	21 902	3 291
25	Landkreise	317 111	644 925	219 415	422 755	2 756	871 176	322 589
26	Bezirksverband Pfalz	36 755	8 853	8 064	120	669	5 743	5 743
27	I n s g e s a m t	1 902 601	1 953 207	1 086 557	785 853	80 797	1 860 491	607 566
		EUR je Einwohner						
1	Kreisfreie Städte	591,38	500,57	327,96	156,41	16,20	605,70	146,21
2	100 000 - 200 000	629,33	559,48	353,58	192,32	13,58	655,22	158,78
3	50 000 - 100 000	554,15	420,67	288,41	110,98	21,28	585,64	146,84
4	20 000 - 50 000	573,65	523,20	348,72	162,75	11,73	517,87	110,94
5	Kreisangehörige Gemeinden, Verbandsgemeinden, Landkreise	417,34	473,32	245,84	206,50	20,98	408,94	149,40
6	verbandsfreie Gemeinden	358,93	311,67	187,72	93,91	30,03	210,08	67,54
7	50 000 - 100 000	317,93	284,14	219,18	64,96	-	399,52	107,05
8	20 000 - 50 000	383,94	344,58	189,49	125,87	29,23	272,85	85,27
9	10 000 - 20 000	359,57	304,07	181,47	81,50	41,10	133,54	49,87
10	5 000 - 10 000	314,81	263,34	177,72	70,23	15,38	143,58	45,71
11	Verbandsgemeinden und deren Ortsgemeinden	300,59	247,50	169,85	60,28	17,37	98,61	36,72
12	20 000 - 50 000	292,55	240,17	161,92	65,84	12,41	106,97	38,35
13	10 000 - 20 000	300,44	245,54	168,74	58,10	18,70	95,59	35,65
14	5 000 - 10 000	317,35	270,37	190,40	58,21	21,76	94,45	37,94
15	Ortsgemeinden	116,36	154,75	97,43	43,76	13,56	28,27	27,46
16	10 000 - 20 000	139,59	216,01	107,65	90,67	17,69	46,18	45,98
17	5 000 - 10 000	135,23	183,32	105,09	60,91	17,32	31,16	29,67
18	3 000 - 5 000	116,30	156,90	94,95	44,97	16,98	24,88	24,62
19	1 000 - 3 000	118,04	135,39	89,35	35,23	10,81	26,48	25,51
20	unter 1 000	97,99	149,89	101,68	36,03	12,17	27,95	27,51
21	Verbandsgemeinden	184,23	92,74	72,42	16,52	3,80	70,34	9,27
22	20 000 - 50 000	166,50	94,72	69,89	21,21	3,62	76,50	8,28
23	10 000 - 20 000	187,51	90,54	71,57	15,04	3,93	68,47	9,59
24	5 000 - 10 000	206,12	98,01	81,08	13,27	3,65	65,78	9,89
25	Landkreise	104,30	212,12	72,17	139,05	0,91	286,53	106,10
26	Bezirksverband Pfalz	25,81	6,22	5,66	0,08	0,47	4,03	4,03
27	I n s g e s a m t	469,80	482,29	268,30	194,05	19,95	459,40	150,02

Verwaltungshaushalts und Zuschüsse			sonstige Finanzausgaben					
				darunter			Brutto-	
Schulden-dienst-hilfen	Leistungen der Sozial- und Jugendhilfe	Leistungen an Kriegsopfer und sonstige soziale Leistungen	zu-sammen	Zins-ausgaben	allgemeine Zu-weisungen und Umlagen	Zuführung zum Ver-mögens-haushalt	ausgaben des Ver-waltungs-haushalts	Lfd. Nr.
			1 000 EUR					
4 417	416 737	42 663	681 433	116 915	28 273	58 556	2 395 063	1
4 048	199 286	23 013	351 472	60 707	18 884	25 998	1 192 237	2
167	155 057	13 337	192 028	38 983	6 141	22 370	791 459	3
202	62 394	6 313	137 933	17 225	3 249	10 188	411 367	4
896	685 928	102 285	1 815 272	181 034	1 156 947	308 934	5 766 590	5
145	84 637	7 748	297 551	30 897	177 537	79 695	869 218	6
-	17 762	1 800	25 677	3 755	16 332	3 322	92 668	7
116	39 018	2 882	144 726	11 858	69 567	60 716	369 029	8
5	21 593	2 602	103 960	12 387	75 252	12 873	334 533	9
23	6 264	465	23 187	2 897	16 386	2 783	72 988	10
184	122 370	25 437	1 336 490	101 575	953 553	161 367	2 882 929	11
77	38 918	6 837	360 160	26 901	264 630	48 540	787 408	12
18	68 686	14 639	783 028	58 064	557 800	90 519	1 675 086	13
90	14 766	3 961	193 302	16 610	131 124	22 308	420 434	14
149	1 145	653	1 166 083	51 421	895 288	111 152	1 881 988	15
10	-	5	41 439	2 478	33 914	4 770	70 451	16
60	580	107	280 479	15 247	219 750	19 715	455 734	17
4	15	59	186 224	7 173	127 782	16 209	277 426	18
74	529	205	366 617	16 147	290 278	35 302	599 184	19
1	21	277	291 324	10 376	223 564	35 156	479 194	20
35	121 225	24 784	170 407	50 153	58 266	50 215	1 000 941	21
15	38 909	6 639	42 789	13 474	15 254	14 060	268 351	22
5	67 564	14 302	98 069	28 686	34 136	29 650	579 876	23
15	14 753	3 843	29 550	7 993	8 875	6 505	152 713	24
567	478 920	69 100	181 231	48 563	25 857	67 873	2 014 444	25
-	-	-	2 631	636	-	1 996	53 983	26
5 313	1 102 664	144 948	2 499 337	298 584	1 185 221	369 487	8 215 636	27
			EUR je Einwohner					
4,38	412,85	42,26	675,08	115,82	28,01	58,01	2 372,72	1
8,88	437,09	50,47	770,88	133,15	41,42	57,02	2 614,91	2
0,44	403,65	34,72	499,89	101,48	15,99	58,23	2 060,36	3
1,19	368,46	37,28	814,54	101,72	19,19	60,16	2 429,25	4
0,29	225,60	33,64	597,05	59,54	380,52	101,61	1 896,65	5
0,22	130,39	11,94	458,39	47,60	273,51	122,77	1 339,08	6
-	265,56	26,91	383,91	56,14	244,19	49,67	1 385,50	7
0,52	174,19	12,86	646,11	52,94	310,57	271,06	1 647,47	8
0,02	74,65	9,00	359,43	42,83	260,18	44,51	1 156,61	9
0,34	90,79	6,75	336,04	41,99	237,47	40,34	1 057,78	10
0,08	51,17	10,64	558,90	42,48	398,76	67,48	1 205,60	11
0,11	58,27	10,24	539,24	40,28	396,21	72,68	1 178,93	12
0,01	49,40	10,53	563,15	41,76	401,17	65,10	1 204,72	13
0,27	44,35	11,90	580,57	49,89	393,82	67,00	1 262,74	14
0,06	0,48	0,27	487,64	21,50	374,40	46,48	787,02	15
0,14	-	0,06	573,89	34,31	469,68	66,06	975,68	16
0,12	1,16	0,21	559,67	30,42	438,49	39,34	909,37	17
0,01	0,05	0,19	608,65	23,44	417,64	52,98	906,74	18
0,09	0,64	0,25	441,25	19,43	349,37	42,49	721,16	19
0,00	0,03	0,41	427,72	15,23	328,24	51,62	703,55	20
0,01	50,69	10,36	71,26	20,97	24,37	21,00	418,58	21
0,02	58,26	9,94	64,06	20,17	22,84	21,05	401,78	22
0,00	48,59	10,29	70,53	20,63	24,55	21,32	417,05	23
0,04	44,31	11,54	88,75	24,01	26,65	19,54	458,66	24
0,19	157,52	22,73	59,61	15,97	8,50	22,32	662,56	25
-	-	-	1,85	0,45	-	1,40	37,90	26
1,31	272,27	35,79	617,15	73,73	292,66	91,24	2 028,64	27

Lfd. Nr.	Gebietskörperschaftsgruppe, Gemeindegrößenklasse / Verbandsgemeindegrößenklasse nach der Zahl der Einwohner	Ausgaben des Vermögens-						
		Zu-führungen an Rücklagen	Ge-währung von Darlehen	Vermögens-erwerb	Bau-maßnahmen	Tilgung von Krediten, Rück-zahlung innerer Darlehen	Zu-weisungen und Zuschüsse für Investi-tionen	sonstige Ausgaben des Ver-mögens-haushalts
		1 000 EUR						
1	Kreisfreie Städte	14 227	5	71 946	178 489	68 937	33 482	1 910
2	100 000 - 200 000	2 438	-	32 652	60 891	26 318	13 495	209
3	50 000 - 100 000	11 093	5	30 190	73 235	32 973	15 725	1 280
4	20 000 - 50 000	696	-	9 104	44 362	9 646	4 263	421
5	Kreisangehörige Gemeinden, Verbandsgemeinden, Landkreise	87 941	3 058	215 801	740 771	191 031	86 659	40 556
6	verbandsfreie Gemeinden	7 207	295	39 061	99 795	24 768	8 230	2 917
7	50 000 - 100 000	5	-	1 056	3 519	3 331	242	-
8	20 000 - 50 000	3 580	15	18 000	34 799	10 528	2 831	3
9	10 000 - 20 000	3 134	280	17 372	51 632	8 791	4 363	2 413
10	5 000 - 10 000	489	-	2 633	9 846	2 119	794	501
11	Verbandsgemeinden und deren Ortsgemeinden	74 020	2 758	144 740	517 336	115 925	46 589	34 250
12	20 000 - 50 000	18 868	2 233	43 451	147 915	35 642	21 660	10 027
13	10 000 - 20 000	43 074	477	85 219	299 944	65 804	19 517	16 069
14	5 000 - 10 000	12 078	48	16 070	69 477	14 478	5 413	8 153
15	Ortsgemeinden	62 544	2 534	109 500	405 434	71 574	36 857	33 643
16	10 000 - 20 000	456	1 816	6 714	11 418	2 406	7 818	1 343
17	5 000 - 10 000	4 657	31	24 086	84 909	24 168	7 808	5 516
18	3 000 - 5 000	11 718	83	12 959	50 637	8 921	5 760	1 544
19	1 000 - 3 000	22 941	378	35 769	137 937	20 885	7 948	13 758
20	unter 1 000	22 772	226	29 972	120 532	15 194	7 523	11 482
21	Verbandsgemeinden	11 476	224	35 240	111 902	44 351	9 732	607
22	20 000 - 50 000	1 823	51	10 733	31 037	10 608	4 233	-
23	10 000 - 20 000	9 203	127	20 644	65 304	28 822	3 505	204
24	5 000 - 10 000	450	47	3 863	15 561	4 921	1 994	403
25	Landkreise	6 714	5	32 000	123 640	50 338	31 840	3 389
26	Bezirksverband Pfalz	842	-	1 184	1 583	1 154	573	-
27	I n s g e s a m t	103 010	3 063	288 931	920 843	261 122	120 715	42 466
		EUR je Einwohner						
1	Kreisfreie Städte	14,09	0,01	71,27	176,82	68,29	33,17	1,89
2	100 000 - 200 000	5,35	-	71,62	133,55	57,72	29,60	0,46
3	50 000 - 100 000	28,88	0,01	78,59	190,65	85,84	40,93	3,33
4	20 000 - 50 000	4,11	-	53,76	261,97	56,96	25,17	2,49
5	Kreisangehörige Gemeinden, Verbandsgemeinden, Landkreise	28,92	1,01	70,98	243,64	62,83	28,50	13,34
6	verbandsfreie Gemeinden	11,10	0,45	60,18	153,74	38,16	12,68	4,49
7	50 000 - 100 000	0,07	-	15,79	52,61	49,80	3,62	-
8	20 000 - 50 000	15,98	0,07	80,36	155,35	47,00	12,64	0,01
9	10 000 - 20 000	10,84	0,97	60,06	178,51	30,39	15,08	8,34
10	5 000 - 10 000	7,08	-	38,16	142,69	30,71	11,50	7,26
11	Verbandsgemeinden und deren Ortsgemeinden	30,95	1,15	60,53	216,34	48,48	19,48	14,32
12	20 000 - 50 000	28,25	3,34	65,06	221,46	53,36	32,43	15,01
13	10 000 - 20 000	30,98	0,34	61,29	215,72	47,33	14,04	11,56
14	5 000 - 10 000	36,28	0,14	48,27	208,67	43,48	16,26	24,49
15	Ortsgemeinden	26,15	1,06	45,79	169,55	29,93	15,41	14,07
16	10 000 - 20 000	6,32	25,15	92,98	158,13	33,32	108,27	18,60
17	5 000 - 10 000	9,29	0,06	48,06	169,43	48,22	15,58	11,01
18	3 000 - 5 000	38,30	0,27	42,35	165,50	29,16	18,83	5,05
19	1 000 - 3 000	27,61	0,46	43,05	166,02	25,14	9,57	16,56
20	unter 1 000	33,43	0,33	44,01	176,97	22,31	11,05	16,86
21	Verbandsgemeinden	4,80	0,09	14,74	46,80	18,55	4,07	0,25
22	20 000 - 50 000	2,73	0,08	16,07	46,47	15,88	6,34	-
23	10 000 - 20 000	6,62	0,09	14,85	46,97	20,73	2,52	0,15
24	5 000 - 10 000	1,35	0,14	11,60	46,74	14,78	5,99	1,21
25	Landkreise	2,21	0,00	10,52	40,67	16,56	10,47	1,11
26	Bezirksverband Pfalz	0,59	-	0,83	1,11	0,81	0,40	-
27	I n s g e s a m t	25,44	0,76	71,34	227,38	64,48	29,81	10,49

haushalts				Abzüglich Zahlungen					
				von Gemeinden und Gemeindeverbänden					
Brutto-ausgaben des Ver-mögens-haushalts	Brutto-ausgaben des Ver-waltungs- und Ver-mögens-haushalts	Abzüglich haushalts-technische Ver-rech-nungen	Bereinigte Brutto-ausgaben	ins-gesamt	Ver-waltungs-haushalt	Ver-mögens-haushalt	von anderen Ebenen des öffent-lichen Bereichs	Netto-ausgaben	Lfd. Nr.
				1 000 EUR					
424 591	2 819 655	182 354	2 637 301	23 118	22 570	547	516 834	2 097 349	1
165 993	1 358 230	84 053	1 274 177	10 037	9 954	82	187 902	1 076 238	2
184 746	976 205	67 829	908 376	8 174	7 823	351	215 069	685 133	3
73 853	485 220	30 472	454 748	4 907	4 793	114	113 863	335 978	4
1 458 770	7 225 361	536 312	6 689 049	1 572 303	1 538 924	33 380	1 726 992	3 389 754	5
216 257	1 085 475	164 864	920 611	92 330	89 715	2 615	112 994	715 287	6
8 467	101 134	3 636	97 498	16 545	16 518	27	11 253	69 700	7
91 049	460 078	104 665	355 413	39 982	39 321	661	41 710	273 720	8
98 916	433 449	48 725	384 724	30 486	29 002	1 484	49 216	305 022	9
17 826	90 813	7 837	82 976	5 317	4 874	443	10 814	66 845	10
976 892	3 859 821	280 445	3 579 375	759 927	735 414	24 512	561 965	2 257 484	11
293 571	1 080 979	82 011	998 968	213 399	206 626	6 773	147 154	638 415	12
552 920	2 228 006	160 347	2 067 660	439 117	424 919	14 198	321 412	1 307 130	13
130 401	550 836	38 088	512 748	107 411	103 869	3 542	93 398	311 939	14
757 408	2 639 396	207 970	2 431 427	111 914	100 283	11 630	328 679	1 990 834	15
32 428	102 879	9 181	93 698	2 601	2 530	71	9 478	81 620	16
162 202	617 935	49 951	567 984	25 947	24 504	1 444	65 532	476 505	17
97 379	374 805	31 311	343 494	14 146	11 449	2 698	35 413	293 935	18
248 909	848 092	61 106	786 986	40 223	36 020	4 204	102 217	644 546	19
216 491	695 685	56 420	639 265	28 996	25 782	3 214	116 039	494 230	20
219 484	1 220 425	72 476	1 147 949	648 013	635 131	12 882	233 286	266 650	21
60 133	328 484	19 725	308 759	180 533	177 623	2 910	59 179	69 047	22
131 504	711 380	43 661	667 719	375 296	366 717	8 579	138 401	154 022	23
27 847	180 560	9 089	171 471	92 184	90 791	1 393	35 706	43 581	24
265 621	2 280 065	91 003	2 189 062	720 046	713 794	6 252	1 052 033	416 982	25
5 425	59 407	2 863	56 544	15 565	15 524	40	23 501	17 479	26
1 888 787	10 104 423	721 529	9 382 894	1 610 986	1 577 019	33 967	2 267 326	5 504 582	27
				EUR je Einwohner					
420,63	2 793,36	180,65	2 612,70	22,90	22,36	0,54	512,01	2 077,79	1
364,07	2 978,97	184,35	2 794,62	22,01	21,83	0,18	412,12	2 360,49	2
480,94	2 541,29	176,57	2 364,72	21,28	20,37	0,91	559,88	1 783,56	3
436,12	2 865,38	179,94	2 685,43	28,98	28,30	0,67	672,40	1 984,06	4
479,79	2 376,45	176,39	2 200,05	517,14	506,16	10,98	568,01	1 114,90	5
333,16	1 672,23	253,98	1 418,25	142,24	138,21	4,03	174,07	1 101,94	6
126,59	1 512,08	54,36	1 457,72	247,37	246,97	0,40	168,24	1 042,11	7
406,47	2 053,95	467,26	1 586,69	178,49	175,54	2,95	186,21	1 221,98	8
341,99	1 498,61	168,46	1 330,14	105,40	100,27	5,13	170,16	1 054,58	9
258,34	1 316,12	113,58	1 202,54	77,05	70,63	6,42	156,73	968,75	10
408,52	1 614,12	117,28	1 496,84	317,79	307,54	10,25	235,00	944,04	11
439,54	1 618,48	122,79	1 495,69	319,51	309,37	10,14	220,32	955,86	12
397,66	1 602,38	115,32	1 487,06	315,81	305,60	10,21	231,16	940,09	13
391,65	1 654,39	114,39	1 540,00	322,60	311,96	10,64	280,51	936,88	14
316,74	1 103,75	86,97	1 016,78	46,80	41,94	4,86	137,45	832,54	15
449,10	1 424,77	127,14	1 297,63	36,02	35,03	0,99	131,25	1 130,36	16
323,66	1 233,02	99,67	1 133,35	51,78	48,89	2,88	130,76	950,81	17
318,27	1 225,01	102,34	1 122,67	46,24	37,42	8,82	115,74	960,69	18
299,58	1 020,74	73,55	947,19	48,41	43,35	5,06	123,03	775,76	19
317,85	1 021,40	82,84	938,57	42,57	37,85	4,72	170,37	725,63	20
91,78	510,36	30,31	480,05	270,99	265,60	5,39	97,56	111,51	21
90,03	491,82	29,53	462,28	270,30	265,94	4,36	88,61	103,38	22
94,58	511,62	31,40	480,22	269,91	263,74	6,17	99,54	110,77	23
83,64	542,30	27,30	515,00	276,87	272,68	4,19	107,24	130,89	24
87,36	749,92	29,93	719,99	236,83	234,77	2,06	346,02	137,15	25
3,81	41,71	2,01	39,70	10,93	10,90	0,03	16,50	12,27	26
466,39	2 495,03	178,16	2 316,87	397,79	389,40	8,39	559,86	1 359,22	27

Lfd. Nr.	Gebietskörperschaftsgruppe, Gemeindegrößenklasse / Verbandsgemeindegrößenklasse nach der Zahl der Einwohner	Einnahmen des							
		Steuern, allgemeine Zuweisungen							
		zusammen	Steuern und steuerähnliche Einnahmen	allgemeine Zuweisungen und Umlagen					
				zusammen	Schlüsselzuweisungen	Bedarfszuweisungen	sonstige allgemeine Zuweisungen	Ausgleichsleistungen	allgemeine Umlagen
		1 000 EUR							
1	Kreisfreie Städte	1 029 459	807 192	222 266	161 169	16 036	22 915	22 147	-
2	100 000 - 200 000	512 270	445 769	66 502	44 774	-	11 061	10 667	-
3	50 000 - 100 000	350 389	252 774	97 615	81 553	-	7 980	8 083	-
4	20 000 - 50 000	166 799	108 650	58 149	34 843	16 036	3 874	3 397	-
5	Kreisangehörige Gemeinden, Verbandsgemeinden, Landkreise	3 489 648	1 496 598	1 993 050	661 324	34 325	137 995	58 524	1 100 882
6	verbandsfreie Gemeinden	495 922	431 514	64 408	44 168	-	5 657	13 916	667
7	50 000 - 100 000	42 859	37 185	5 674	4 341	-	-	1 333	-
8	20 000 - 50 000	208 696	185 249	23 447	15 470	-	2 938	4 604	435
9	10 000 - 20 000	198 647	170 038	28 609	19 327	-	2 719	6 364	199
10	5 000 - 10 000	45 720	39 042	6 678	5 029	-	-	1 616	33
11	Verbandsgemeinden und deren Ortsgemeinden	1 860 859	1 038 991	821 867	283 244	29 475	11 843	44 608	452 697
12	20 000 - 50 000	519 006	302 683	216 323	75 811	4 650	2 197	12 368	121 296
13	10 000 - 20 000	1 083 423	604 742	478 681	160 133	17 447	7 337	26 446	267 319
14	5 000 - 10 000	258 430	131 566	126 863	47 300	7 378	2 310	5 794	64 082
15	Ortsgemeinden	1 241 551	1 034 920	206 631	119 045	28 835	11 509	44 608	2 634
16	10 000 - 20 000	47 607	43 883	3 724	2 121	-	-	1 464	138
17	5 000 - 10 000	299 225	263 800	35 424	16 824	6 403	1 456	9 922	818
18	3 000 - 5 000	171 607	151 226	20 381	8 385	4 123	1 226	6 113	535
19	1 000 - 3 000	407 293	344 965	62 328	33 261	9 282	3 345	15 731	708
20	unter 1 000	315 820	231 046	84 774	58 453	9 027	5 482	11 378	434
21	Verbandsgemeinden	619 307	4 071	615 236	164 200	639	334	-	450 062
22	20 000 - 50 000	164 698	1 488	163 210	42 863	-	-	-	120 347
23	10 000 - 20 000	364 120	2 257	361 863	95 813	-	334	-	265 715
24	5 000 - 10 000	90 489	326	90 163	25 523	639	-	-	64 000
25	Landkreise	1 132 867	26 092	1 106 775	333 912	4 850	120 494	-	647 518
26	Bezirksverband Pfalz	28 911	-	28 911	-	-	17 271	-	11 640
27	I n s g e s a m t	4 548 017	2 303 790	2 244 227	822 494	50 361	178 180	80 671	1 112 521
		EUR je Einwohner							
1	Kreisfreie Städte	1 019,86	799,66	220,19	159,67	15,89	22,70	21,94	-
2	100 000 - 200 000	1 123,55	977,69	145,86	98,20	-	24,26	23,40	-
3	50 000 - 100 000	912,15	658,03	254,12	212,30	-	20,77	21,04	-
4	20 000 - 50 000	985,00	641,61	343,39	205,76	94,70	22,88	20,06	-
5	Kreisangehörige Gemeinden, Verbandsgemeinden, Landkreise	1 147,76	492,24	655,52	217,51	11,29	45,39	19,25	362,08
6	verbandsfreie Gemeinden	764,00	664,77	99,22	68,04	-	8,72	21,44	1,03
7	50 000 - 100 000	640,79	555,96	84,83	64,91	-	-	19,92	-
8	20 000 - 50 000	931,69	827,02	104,67	69,06	-	13,12	20,55	1,94
9	10 000 - 20 000	686,80	587,89	98,91	66,82	-	9,40	22,00	0,69
10	5 000 - 10 000	662,60	565,82	96,79	72,89	-	-	23,41	0,49
11	Verbandsgemeinden und deren Ortsgemeinden	778,18	434,49	343,69	118,45	12,33	4,95	18,65	189,31
12	20 000 - 50 000	777,07	453,19	323,89	113,51	6,96	3,29	18,52	181,61
13	10 000 - 20 000	779,20	434,93	344,27	115,17	12,55	5,28	19,02	192,26
14	5 000 - 10 000	776,17	395,15	381,02	142,06	22,16	6,94	17,40	192,46
15	Ortsgemeinden	519,20	432,79	86,41	49,78	12,06	4,81	18,65	1,10
16	10 000 - 20 000	659,31	607,74	51,57	29,38	-	-	20,28	1,91
17	5 000 - 10 000	597,07	526,39	70,69	33,57	12,78	2,91	19,80	1,63
18	3 000 - 5 000	560,88	494,26	66,61	27,40	13,48	4,01	19,98	1,75
19	1 000 - 3 000	490,21	415,19	75,02	40,03	11,17	4,03	18,93	0,85
20	unter 1 000	463,69	339,22	124,47	85,82	13,25	8,05	16,71	0,64
21	Verbandsgemeinden	258,98	1,70	257,28	68,67	0,27	0,14	-	188,21
22	20 000 - 50 000	246,59	2,23	244,36	64,18	-	-	-	180,19
23	10 000 - 20 000	261,87	1,62	260,25	68,91	-	0,24	-	191,10
24	5 000 - 10 000	271,78	0,98	270,80	76,66	1,92	-	-	192,22
25	Landkreise	372,60	8,58	364,02	109,82	1,60	39,63	-	212,97
26	Bezirksverband Pfalz	20,30	-	20,30	-	-	12,13	-	8,17
27	I n s g e s a m t	1 123,02	568,86	554,15	203,09	12,44	44,00	19,92	274,71

Verwaltungshaushalts									
Einnahmen aus Verwaltung und Betrieb					sonstige Finanzeinnahmen				
						darunter			
zusammen	Gebühren, zweckgebundene Abgaben	übrige Verwaltungs- und Betriebseinnahmen	Erstattungen von Ausgaben des Verwaltungshaushalts	Zuweisungen und Zuschüsse für laufende Zwecke	zusammen	Gewinnanteile, Konzessionsabgaben	Ersatz von sozialen Leistungen	Bruttoeinnahmen des Verwaltungshaushalts	Lfd. Nr.
				1 000 EUR					
479 368	113 289	62 120	227 053	76 905	252 287	76 434	64 096	1 761 114	1
215 902	51 451	26 816	101 964	35 671	121 415	34 287	28 388	849 588	2
181 768	43 663	27 795	79 557	30 754	100 377	32 166	25 417	632 533	3
81 698	18 175	7 509	45 533	10 481	30 496	9 981	10 291	278 993	4
1 549 044	217 445	179 732	854 769	297 098	478 908	121 348	130 692	5 517 600	5
227 056	40 283	30 701	124 514	31 557	128 042	41 249	15 766	851 020	6
27 310	3 832	1 324	19 799	2 356	14 936	9 884	3 355	85 105	7
98 389	17 888	10 541	58 236	11 723	58 711	13 671	6 632	365 795	8
83 186	14 941	15 190	37 905	15 150	47 229	14 508	5 030	329 063	9
18 171	3 622	3 646	8 574	2 328	7 167	3 186	750	71 058	10
639 566	98 158	139 550	255 393	146 465	219 081	66 613	32 111	2 719 506	11
178 747	26 770	33 764	76 154	42 059	59 832	18 065	8 231	757 585	12
361 773	55 281	79 482	144 453	82 557	129 560	39 931	19 832	1 574 756	13
99 046	16 107	26 304	34 787	21 849	29 689	8 617	4 047	387 165	14
346 214	62 228	121 642	55 056	107 287	150 228	64 929	180	1 737 993	15
12 246	2 151	2 827	4 759	2 508	5 348	2 645	-	65 202	16
81 186	16 273	22 567	17 501	24 845	39 324	16 996	91	419 736	17
40 554	8 693	11 418	7 382	13 060	23 026	9 324	2	235 187	18
110 947	21 236	36 269	15 653	37 789	44 912	21 411	77	563 152	19
101 281	13 874	48 560	9 761	29 085	37 616	14 553	11	454 717	20
293 352	35 930	17 908	200 337	39 177	68 853	1 684	31 930	981 513	21
84 379	9 260	4 494	59 015	11 610	18 269	39	8 231	267 346	22
165 463	20 867	10 613	113 453	20 530	41 489	1 525	19 669	571 073	23
43 510	5 803	2 801	27 869	7 038	9 095	121	4 030	143 094	24
682 422	79 004	9 481	474 861	119 076	131 785	13 486	82 815	1 947 075	25
18 053	5 988	1 085	1 734	9 246	6 710	5 848	-	53 673	26
2 046 465	336 722	242 937	1 083 557	383 250	737 905	203 630	194 788	7 332 387	27
				EUR je Einwohner					
474,90	112,23	61,54	224,94	76,19	249,93	75,72	63,50	1 744,69	1
473,53	112,85	58,82	223,64	78,24	266,30	75,20	62,26	1 863,38	2
473,19	113,66	72,36	207,10	80,06	261,30	83,73	66,17	1 646,63	3
482,45	107,33	44,34	268,89	61,89	180,09	58,94	60,77	1 647,54	4
509,49	71,52	59,11	281,14	97,72	157,51	39,91	42,99	1 814,76	5
349,79	62,06	47,30	191,82	48,62	197,26	63,55	24,29	1 311,04	6
408,32	57,29	19,80	296,02	35,22	223,31	147,78	50,16	1 272,42	7
439,24	79,86	47,06	259,99	52,34	262,10	61,03	29,61	1 633,03	8
287,61	51,66	52,52	131,05	52,38	163,29	50,16	17,39	1 137,70	9
263,34	52,49	52,84	124,26	33,74	103,87	46,18	10,86	1 029,81	10
267,46	41,05	58,36	106,80	61,25	91,62	27,86	13,43	1 137,26	11
267,63	40,08	50,55	114,02	62,97	89,58	27,05	12,32	1 134,28	12
260,19	39,76	57,16	103,89	59,37	93,18	28,72	14,26	1 132,56	13
297,48	48,38	79,00	104,48	65,62	89,17	25,88	12,16	1 162,82	14
144,78	26,02	50,87	23,02	44,87	62,82	27,15	0,08	726,80	15
169,60	29,80	39,16	65,91	34,74	74,07	36,63	-	902,98	16
162,00	32,47	45,03	34,92	49,58	78,47	33,91	0,18	837,54	17
132,55	28,41	37,32	24,13	42,68	75,26	30,47	0,01	768,68	18
133,53	25,56	43,65	18,84	45,48	54,06	25,77	0,09	677,79	19
148,70	20,37	71,30	14,33	42,70	55,23	21,37	0,02	667,62	20
122,68	15,03	7,49	83,78	16,38	28,79	0,70	13,35	410,45	21
126,33	13,86	6,73	88,36	17,38	27,35	0,06	12,32	400,28	22
119,00	15,01	7,63	81,60	14,77	29,84	1,10	14,15	410,71	23
130,68	17,43	8,41	83,70	21,14	27,32	0,36	12,10	429,77	24
224,45	25,98	3,12	156,18	39,16	43,34	4,44	27,24	640,40	25
12,67	4,20	0,76	1,22	6,49	4,71	4,11	-	37,68	26
505,32	83,14	59,99	267,56	94,63	182,21	50,28	48,10	1 810,55	27

noch: Ausgaben und Einnahmen der Gemeinden und Gemeindverbände 2002 nach Arten, 2. Ein-

Lfd. Nr.	Gebietskörperschaftsgruppe, Gemeindegrößenklasse / Verbandsgemeindegrößenklasse nach der Zahl der Einwohner	Einnahmen des Vermögens-						
		Zu-führung vom Ver-waltungs-haushalt	Entnahmen aus Rücklagen	Rückflüsse von Darlehen	Ein-nahmen aus der Ver-äußerung von Beteili-gungen	Ein-nahmen aus der Ver-äußerung von Sach-vermögen	Beiträge und ähnliche Entgelte	Zu-weisungen und Zuschüsse für Investi-tionen
		1 000 EUR						
1	Kreisfreie Städte	58 556	9 989	3 351	50 923	86 070	21 601	107 025
2	100 000 - 200 000	25 998	2 500	1 885	18 565	45 735	11 290	35 459
3	50 000 - 100 000	22 370	4 380	1 348	20 821	37 774	5 639	44 074
4	20 000 - 50 000	10 188	3 109	118	11 538	2 561	4 672	27 492
5	Kreisangehörige Gemeinden, Verbandsgemeinden, Landkreise	308 934	174 683	5 302	22 444	193 277	129 872	320 710
6	verbandsfreie Gemeinden	79 695	45 663	2 106	3 310	41 840	21 346	29 012
7	50 000 - 100 000	3 322	-	36	-	1 021	1 024	570
8	20 000 - 50 000	60 716	27 955	1 044	503	19 358	6 709	8 568
9	10 000 - 20 000	12 873	14 779	656	2 807	16 025	9 986	16 841
10	5 000 - 10 000	2 783	2 928	370	-	5 436	3 627	3 034
11	Verbandsgemeinden und deren Ortsgemeinden	161 367	122 763	2 988	3 615	150 661	108 497	198 977
12	20 000 - 50 000	48 540	34 615	1 261	974	48 730	32 750	55 526
13	10 000 - 20 000	90 519	72 270	1 645	1 412	89 557	61 305	112 094
14	5 000 - 10 000	22 308	15 878	83	1 229	12 373	14 441	31 357
15	Ortsgemeinden	111 152	98 547	2 427	3 582	148 157	107 462	136 318
16	10 000 - 20 000	4 770	1 620	287	152	7 211	2 835	9 940
17	5 000 - 10 000	19 715	15 470	320	897	36 641	14 775	30 692
18	3 000 - 5 000	16 209	17 194	177	693	20 269	11 838	16 101
19	1 000 - 3 000	35 302	29 892	597	479	47 198	41 472	43 771
20	unter 1 000	35 156	34 370	1 047	1 360	36 838	36 541	35 813
21	Verbandsgemeinden	50 215	24 216	561	33	2 504	1 035	62 659
22	20 000 - 50 000	14 060	6 618	151	0	1 237	-	14 848
23	10 000 - 20 000	29 650	15 447	370	29	1 076	1 035	39 167
24	5 000 - 10 000	6 505	2 151	40	4	191	-	8 644
25	Landkreise	67 873	6 257	208	15 519	775	29	92 721
26	Bezirksverband Pfalz	1 996	89	43	-	362	-	219
27	I n s g e s a m t	369 487	184 761	8 696	73 368	279 709	151 472	427 954
		EUR je Einwohner						
1	Kreisfreie Städte	58,01	9,90	3,32	50,45	85,27	21,40	106,03
2	100 000 - 200 000	57,02	5,48	4,13	40,72	100,31	24,76	77,77
3	50 000 - 100 000	58,23	11,40	3,51	54,20	98,33	14,68	114,73
4	20 000 - 50 000	60,16	18,36	0,70	68,14	15,12	27,59	162,35
5	Kreisangehörige Gemeinden, Verbandsgemeinden, Landkreise	101,61	57,45	1,74	7,38	63,57	42,72	105,48
6	verbandsfreie Gemeinden	122,77	70,35	3,24	5,10	64,46	32,89	44,69
7	50 000 - 100 000	49,67	-	0,53	-	15,27	15,31	8,52
8	20 000 - 50 000	271,06	124,80	4,66	2,25	86,42	29,95	38,25
9	10 000 - 20 000	44,51	51,10	2,27	9,70	55,40	34,53	58,23
10	5 000 - 10 000	40,34	42,44	5,36	-	78,78	52,57	43,96
11	Verbandsgemeinden und deren Ortsgemeinden	67,48	51,34	1,25	1,51	63,00	45,37	83,21
12	20 000 - 50 000	72,68	51,83	1,89	1,46	72,96	49,04	83,14
13	10 000 - 20 000	65,10	51,98	1,18	1,02	64,41	44,09	80,62
14	5 000 - 10 000	67,00	47,69	0,25	3,69	37,16	43,37	94,18
15	Ortsgemeinden	46,48	41,21	1,02	1,50	61,96	44,94	57,01
16	10 000 - 20 000	66,06	22,44	3,97	2,11	99,86	39,26	137,66
17	5 000 - 10 000	39,34	30,87	0,64	1,79	73,11	29,48	61,24
18	3 000 - 5 000	52,98	56,20	0,58	2,27	66,25	38,69	52,63
19	1 000 - 3 000	42,49	35,98	0,72	0,58	56,81	49,91	52,68
20	unter 1 000	51,62	50,46	1,54	2,00	54,09	53,65	52,58
21	Verbandsgemeinden	21,00	10,13	0,23	0,01	1,05	0,43	26,20
22	20 000 - 50 000	21,05	9,91	0,23	0,00	1,85	-	22,23
23	10 000 - 20 000	21,32	11,11	0,27	0,02	0,77	0,74	28,17
24	5 000 - 10 000	19,54	6,46	0,12	0,01	0,57	-	25,96
25	Landkreise	22,32	2,06	0,07	5,10	0,26	0,01	30,50
26	Bezirksverband Pfalz	1,40	0,06	0,03	-	0,25	-	0,15
27	I n s g e s a m t	91,24	45,62	2,15	18,12	69,07	37,40	105,67

haushalts		Brutto-ein-nahmen des Ver-waltungs- und Ver-mögens-haushalts	Abzüglich haushalts-technische Ver-rech-nungen	Bereinigte Brutto-ein-nahmen	Netto-ein-nahmen	Mehrausgaben (-) / Mehreinnahmen (+)			Lfd. Nr.
Ein-nahmen aus Krediten und inneren Darlehen	Brutto-ein-nahmen des Ver-mögens-haushalts					ins-gesamt	des Ver-waltungs-haushalts	des Ver-mögens-haushalts	
				1 000 EUR					
108 662	446 177	2 207 291	182 354	2 024 937	1 484 986	- 612 364	- 633 950	21 586	1
45 368	186 799	1 036 387	84 053	952 334	754 395	- 321 843	- 342 650	20 807	2
51 164	187 569	820 103	67 829	752 274	529 031	- 156 102	- 158 925	2 824	3
12 129	71 808	350 801	30 472	320 329	201 559	- 134 419	- 132 374	- 2 045	4
293 005	1 448 227	6 965 827	536 312	6 429 515	3 130 220	- 259 533	- 248 990	- 10 543	5
32 372	255 343	1 106 364	164 864	941 500	736 176	20 889	- 18 197	39 086	6
5 095	11 068	96 172	3 636	92 536	64 738	- 4 962	- 7 563	2 601	7
7 467	132 321	498 116	104 665	393 451	311 758	38 038	- 3 234	41 272	8
17 811	91 777	420 839	48 725	372 114	292 412	- 12 610	- 5 470	- 7 140	9
2 000	20 178	91 236	7 837	83 399	67 268	423	- 1 930	2 353	10
192 462	941 330	3 660 836	280 446	3 380 390	2 058 499	- 198 985	- 163 423	- 35 562	11
59 077	281 474	1 039 059	82 011	957 048	596 495	- 41 920	- 29 824	- 12 097	12
109 561	538 365	2 113 121	160 347	1 952 774	1 192 245	- 114 885	- 100 330	- 14 555	13
23 824	121 491	508 656	38 088	470 568	269 759	- 42 180	- 33 269	- 8 910	14
121 945	729 591	2 467 584	207 970	2 259 614	1 819 022	- 171 812	- 143 995	- 27 817	15
12 404	39 219	104 420	9 181	95 240	83 161	1 542	- 5 249	6 791	16
39 212	157 723	577 459	49 951	527 508	436 028	- 40 476	- 35 998	- 4 478	17
9 411	91 893	327 080	31 311	295 769	246 210	- 47 725	- 42 239	- 5 486	18
33 375	232 087	795 238	61 107	734 132	591 691	- 52 854	- 36 032	- 16 822	19
27 543	208 669	663 386	56 420	606 966	461 931	- 32 299	- 24 477	- 7 822	20
70 517	211 739	1 193 252	72 476	1 120 776	239 477	- 27 173	- 19 428	- 7 744	21
17 293	54 207	321 553	19 725	301 828	62 115	- 6 931	- 1 006	- 5 925	22
44 997	131 771	702 844	43 661	659 183	145 486	- 8 536	- 8 803	267	23
8 227	25 761	168 855	9 089	159 766	31 876	- 11 705	- 9 619	- 2 086	24
68 171	251 553	2 198 628	91 003	2 107 625	335 545	- 81 437	- 67 369	- 14 068	25
3 500	6 209	59 882	2 863	57 019	17 953	475	- 310	784	26
405 167	1 900 613	9 233 000	721 529	8 511 471	4 633 159	- 871 422	- 883 249	11 826	27
				EUR je Einwohner					
107,65	442,02	2 186,70	180,65	2 006,05	1 471,13	- 606,65	- 628,04	21,38	1
99,51	409,70	2 273,08	184,35	2 088,73	1 654,60	- 705,89	- 751,53	45,63	2
133,19	488,29	2 134,92	176,57	1 958,35	1 377,19	- 406,37	- 413,72	7,35	3
71,63	424,05	2 071,59	179,94	1 891,65	1 190,27	- 793,79	- 781,71	- 12,07	4
96,37	476,33	2 291,08	176,39	2 114,69	1 029,54	- 85,36	- 81,89	- 3,47	5
49,87	393,37	1 704,41	253,98	1 450,43	1 134,12	32,18	- 28,03	60,21	6
76,18	165,47	1 437,90	54,36	1 383,53	967,92	- 74,19	- 113,07	38,89	7
33,34	590,73	2 223,76	467,26	1 756,50	1 391,80	169,81	- 14,44	184,25	8
61,58	317,31	1 455,01	168,46	1 286,55	1 010,98	- 43,60	- 18,91	- 24,68	9
28,98	292,44	1 322,24	113,58	1 208,66	974,88	6,13	- 27,97	34,09	10
80,48	393,65	1 530,90	117,28	1 413,63	860,83	- 83,21	- 68,34	- 14,87	11
88,45	421,43	1 555,71	122,79	1 432,92	893,09	- 62,76	- 44,65	- 18,11	12
78,80	387,19	1 519,75	115,32	1 404,43	857,46	- 82,63	- 72,16	- 10,47	13
71,55	364,89	1 527,71	114,39	1 413,31	810,20	- 126,68	- 99,92	- 26,76	14
51,00	305,10	1 031,91	86,97	944,94	760,69	- 71,85	- 60,22	- 11,63	15
171,79	543,14	1 446,13	127,14	1 318,98	1 151,71	21,35	- 72,69	94,04	16
78,24	314,72	1 152,26	99,67	1 052,59	870,05	- 80,77	- 71,83	- 8,94	17
30,76	300,34	1 069,03	102,34	966,69	804,71	- 155,98	- 138,05	- 17,93	18
40,17	279,33	957,13	73,55	883,58	712,14	- 63,61	- 43,37	- 20,25	19
40,44	306,37	973,98	82,84	891,15	678,21	- 47,42	- 35,94	- 11,48	20
29,49	88,55	499,00	30,31	468,69	100,15	- 11,36	- 8,12	- 3,24	21
25,89	81,16	481,44	29,53	451,91	93,00	- 10,38	- 1,51	- 8,87	22
32,36	94,77	505,48	31,40	474,08	104,63	- 6,14	- 6,33	0,19	23
24,71	77,37	507,14	27,30	479,84	95,74	- 35,16	- 28,89	- 6,27	24
22,42	82,74	723,14	29,93	693,21	110,36	- 26,78	- 22,16	- 4,63	25
2,46	4,36	42,04	2,01	40,03	12,60	0,33	- 0,22	0,55	26
100,05	469,31	2 279,85	178,16	2 101,69	1 144,04	- 215,18	- 218,10	2,92	27

1. Aus-

Gem.-Schl.-Nr.	Verwaltungsbezirk	Ausgaben des						
		Personalausgaben	sächlicher Verwaltungs- und Betriebsaufwand				Zuweisungen	
			zusammen	Verwaltungs- und Betriebsausgaben	Erstattungen von Ausgaben des Verwaltungshaushalts	kalkulatorische Kosten	zusammen	Zuweisungen und sonstige Zuschüsse für laufende Zwecke
		1 000 EUR						
	Kreisfreie Städte	596 949	505 281	331 052	157 878	16 351	611 400	147 584
111	Koblenz	65 561	46 118	27 995	17 790	333	66 430	15 370
211	Trier	61 772	48 508	33 625	12 468	2 415	72 471	19 592
311	Frankenthal (Pfalz)	29 071	21 434	13 080	7 509	845	18 568	2 166
312	Kaiserslautern	66 611	44 097	28 623	12 038	3 436	62 242	17 372
313	Landau in der Pfalz	20 553	21 616	15 178	6 160	278	20 635	7 752
314	Ludwigshafen am Rhein	112 511	105 725	48 189	51 828	5 707	115 688	25 984
315	Mainz	108 866	103 246	85 029	18 067	150	116 621	31 038
316	Neustadt an der Weinstraße	24 492	19 619	14 907	4 056	656	23 489	4 885
317	Pirmasens	27 030	26 745	14 213	11 783	749	31 367	5 242
318	Speyer	28 696	21 328	12 259	7 665	1 404	24 500	7 642
319	Worms	31 299	28 043	21 374	6 406	263	42 263	6 915
320	Zweibrücken	20 487	18 804	16 581	2 109	114	17 125	3 626
	Landkreise [1]	1 268 898	1 439 072	747 441	627 855	63 777	1 243 348	454 239
	darunter							
	große kreisangehörige Städte	98 162	90 552	52 155	32 927	5 470	85 390	25 087
131	Ahrweiler	48 872	53 027	29 270	21 630	2 127	56 908	18 606
132	Altenkirchen (Ww.)	51 780	65 499	30 519	32 047	2 933	53 618	17 149
133	Bad Kreuznach	68 273	91 490	41 131	47 072	3 287	71 879	23 549
	Bad Kreuznach , St	16 987	23 322	9 960	11 748	1 614	17 672	4 287
134	Birkenfeld	40 071	38 875	19 209	17 751	1 915	53 212	14 384
	Idar-Oberstein, St	11 994	9 446	4 455	3 891	1 100	13 011	4 039
135	Cochem-Zell	27 719	36 880	18 367	16 556	1 956	31 650	15 706
137	Mayen-Koblenz	89 143	85 996	43 821	38 283	3 892	82 187	28 732
	Andernach, St	10 843	9 697	5 070	3 991	636	9 471	4 268
	Mayen, St	10 702	5 408	3 668	1 275	465	6 310	1 703
138	Neuwied	65 294	93 868	50 395	43 003	469	83 975	28 532
	Neuwied, St	21 264	19 005	14 660	4 345	-	26 721	7 160
140	Rhein-Hunsrück-Kreis	45 166	59 043	30 406	26 012	2 625	40 861	13 512
141	Rhein-Lahn-Kreis	50 450	67 110	29 476	34 148	3 486	55 822	19 389
	Lahnstein, St	5 426	6 112	2 832	2 824	456	3 579	1 261
143	Westerwaldkreis	74 333	85 320	52 009	32 184	1 126	72 492	30 108
231	Bernkastel-Wittlich	51 479	72 802	33 586	36 530	2 685	47 051	17 204
232	Bitburg-Prüm	43 919	49 548	30 878	16 352	2 318	44 923	15 826
233	Daun	28 751	41 471	21 004	19 547	919	26 612	9 348
235	Trier-Saarburg	53 442	68 844	31 886	33 771	3 187	56 141	24 069
331	Alzey-Worms	49 018	43 217	23 904	18 501	811	42 895	11 890
332	Bad Dürkheim	66 237	68 218	34 672	29 204	4 342	57 278	24 213
333	Donnersbergkreis	36 405	35 458	21 128	13 897	432	30 676	12 739
334	Germersheim	56 143	55 273	25 835	23 501	5 937	49 528	20 067
335	Kaiserslautern	51 613	43 684	26 560	14 037	3 087	52 632	17 926
336	Kusel	38 216	42 002	19 724	18 891	3 387	31 342	10 224
337	Südliche Weinstraße	43 329	44 240	28 322	12 320	3 599	41 216	16 997
338	Rhein-Pfalz-Kreis	59 667	61 953	36 528	20 677	4 749	51 790	21 763
339	Mainz-Bingen	85 064	91 674	45 340	42 421	3 914	73 034	25 039
	Bingen am Rhein, St	10 201	8 676	5 726	2 466	483	4 175	1 519
	Ingelheim am Rhein, St	10 745	8 886	5 784	2 386	716	4 451	851
340	Südwestpfalz	44 516	43 582	23 470	19 519	593	35 627	17 264
	Bezirksverband Pfalz	36 755	8 853	8 064	120	669	5 743	5 743
	I n s g e s a m t	1 902 601	1 953 207	1 086 557	785 853	80 797	1 860 491	607 566

1) Einbezogen sind die Landkreise, die verbandsfreien Gemeinden und die Verbandsgemeinden mit ihren Ortsgemeinden.

Verwaltungshaushalts und Zuschüsse		sonstige Finanzausgaben				Bruttoausgaben des Verwaltungshaushalts		Gem.-Schl.-Nr.
			darunter					
Leistungen der Sozial- und Jugendhilfe	Leistungen an Kriegsopfer und sonstige soziale Leistungen	zu-sammen	Zins-ausgaben	allgemeine Zu-weisungen und Umlagen	Zuführung zum Ver-mögens-haushalt			
1 000 EUR							EUR je Einw.	
416 737	42 663	681 433	116 915	28 273	58 556	2 395 063	2 372,72	
45 905	4 991	24 511	12 730	2 563	8 902	202 620	1 878,62	111
49 419	3 456	51 793	13 465	816	5 502	234 544	2 348,26	211
15 216	1 186	13 368	3 554	977	1 661	82 440	1 724,90	311
40 825	4 036	69 459	11 942	1 925	7 765	242 410	2 433,32	312
11 005	1 676	30 439	2 975	944	3 484	93 243	2 268,36	313
78 801	7 954	199 812	25 424	9 867	13 608	533 735	3 287,25	314
74 580	10 068	127 149	22 552	6 454	3 489	455 882	2 454,70	315
16 728	1 727	17 846	3 444	854	3 065	85 446	1 586,29	316
23 940	2 185	56 913	4 363	792	3 467	142 055	3 182,88	317
16 077	776	21 658	4 026	1 591	2 045	96 181	1 922,13	318
32 007	3 342	31 272	6 106	955	3 993	132 877	1 645,91	319
12 233	1 266	37 213	6 334	536	1 575	93 629	2 614,75	320
685 928	102 285	1 815 272	181 034	1 156 947	308 934	5 766 590	1 896,65	
55 628	4 568	166 526	16 892	80 508	63 975	440 630	1 689,56	
34 394	3 769	53 741	6 001	36 840	9 784	212 548	1 631,66	131
30 929	5 500	80 081	9 144	55 215	11 272	250 978	1 825,72	132
42 917	5 379	106 042	10 665	56 256	10 965	337 683	2 139,21	133
12 603	782	19 430	4 246	10 903	2 490	77 411	1 789,43	
35 695	3 134	48 808	5 930	31 806	7 922	180 966	2 013,37	134
8 592	380	12 310	2 652	7 682	1 915	46 760	1 405,87	
13 411	2 501	38 180	4 143	25 376	5 424	134 430	2 040,18	135
46 166	7 263	106 419	14 944	75 106	13 575	363 745	1 712,35	137
4 627	558	9 923	1 443	6 685	1 599	39 932	1 361,16	
4 203	404	7 969	1 629	4 914	1 107	30 389	1 539,16	
46 676	8 765	111 170	12 612	70 283	20 293	354 307	1 915,71	138
17 762	1 800	25 677	3 755	16 332	3 322	92 668	1 385,50	
24 498	2 851	54 460	2 776	37 960	12 589	199 530	1 886,50	140
31 528	4 868	69 213	7 371	47 219	10 663	242 594	1 874,84	141
2 127	188	6 928	1 130	4 786	1 008	22 046	1 172,99	
35 702	6 630	120 941	8 408	90 201	21 759	353 086	1 741,60	143
25 690	4 077	63 763	6 686	42 308	11 136	235 095	2 061,49	231
24 239	4 782	70 762	7 582	41 348	9 503	209 151	2 176,57	232
15 614	1 636	61 065	6 332	27 557	10 170	157 899	2 459,41	233
28 144	3 927	80 335	11 057	50 252	11 500	258 762	1 871,97	235
27 740	3 264	63 228	5 856	43 709	5 601	198 357	1 579,17	331
28 714	4 351	72 851	10 293	46 658	8 889	264 583	1 966,53	332
15 263	2 674	66 067	7 548	34 703	7 974	168 607	2 140,58	333
26 228	3 232	56 112	4 002	44 651	6 499	217 056	1 744,36	334
29 985	4 717	73 064	7 003	44 890	10 914	220 992	2 007,38	335
18 235	2 882	69 965	6 031	36 242	6 713	181 525	2 318,98	336
20 586	3 633	59 560	4 314	43 765	10 023	188 346	1 713,50	337
25 799	4 226	62 065	6 724	44 154	10 258	235 474	1 592,10	338
42 373	5 272	175 817	12 740	91 942	66 893	425 590	2 165,55	339
2 543	113	12 435	1 229	6 445	4 512	35 487	1 441,14	
3 172	343	71 855	808	22 760	48 023	95 937	3 854,43	
15 403	2 951	51 564	2 871	38 505	8 613	175 289	1 667,15	340
-	-	2 631	636	-	1 996	53 983	37,90	
1 102 664	144 948	2 499 337	298 584	1 185 221	369 487	8 215 636	2 028,64	

1. Aus-

Gem.-Schl.-Nr.	Verwaltungsbezirk	Ausgaben des Vermögenshaushalts						
		Zuführungen an Rücklagen	Vermögenserwerb	Baumaßnahmen	Tilgung von Krediten, Rückzahlung innerer Darlehen	Zuweisungen und Zuschüsse für Investitionen	Bruttoausgaben des Vermögenshaushalts	
		1 000 EUR						EUR je Einw.
	Kreisfreie Städte	14 227	71 946	178 489	68 937	33 482	424 591	420,63
111	Koblenz	125	6 818	14 557	9 107	2 434	41 273	382,67
211	Trier	198	8 298	31 053	19 452	6 886	69 989	700,73
311	Frankenthal (Pfalz)	197	1 933	7 922	1 535	1 784	13 759	287,87
312	Kaiserslautern	593	12 948	15 885	4 441	6 054	43 647	438,13
313	Landau in der Pfalz	82	839	11 520	3 287	784	17 473	425,07
314	Ludwigshafen am Rhein	2 313	12 051	27 185	10 515	2 709	62 623	385,69
315	Mainz	-	13 784	19 149	6 696	8 352	62 097	334,36
316	Neustadt an der Weinstraße	-	4 089	6 734	3 098	287	18 262	339,04
317	Pirmasens	386	4 733	11 435	3 227	1 434	21 723	486,73
318	Speyer	271	1 877	8 152	2 021	1 732	14 485	289,48
319	Worms	10 032	2 978	11 411	3 961	765	38 362	475,18
320	Zweibrücken	30	1 599	13 486	1 597	261	20 898	583,62
	Landkreise [1]	87 941	215 801	740 771	191 031	86 659	1 458 770	479,79
	darunter							
	große kreisangehörige Städte	3 750	14 791	36 927	14 192	2 464	93 766	359,54
131	Ahrweiler	2 342	6 931	30 141	5 835	3 289	53 036	407,14
132	Altenkirchen (Ww.)	4 066	10 483	27 217	7 658	3 214	56 124	408,27
133	Bad Kreuznach	7 164	12 042	28 154	11 053	5 148	73 728	467,06
	Bad Kreuznach , St	-	4 768	5 504	3 255	1 155	18 199	420,69
134	Birkenfeld	4 609	9 147	20 496	6 070	1 549	49 034	545,53
	Idar-Oberstein, St	-	1 071	6 621	1 936	92	10 237	307,77
135	Cochem-Zell	637	5 133	22 077	5 504	3 616	40 432	613,62
137	Mayen-Koblenz	3 793	22 815	49 847	11 774	4 473	107 055	503,97
	Andernach, St	-	2 072	4 963	1 448	359	12 185	415,35
	Mayen, St	384	981	5 280	730	179	9 157	463,81
138	Neuwied	5 750	7 540	41 241	12 921	3 022	77 601	419,58
	Neuwied, St	5	1 056	3 519	3 331	242	8 467	126,59
140	Rhein-Hunsrück-Kreis	5 418	10 081	28 643	4 925	4 740	55 382	523,62
141	Rhein-Lahn-Kreis	4 743	5 746	22 919	9 410	1 904	48 275	373,09
	Lahnstein, St	12	329	485	1 481	220	3 044	161,96
143	Westerwaldkreis	7 682	15 120	44 065	8 306	16 805	98 201	484,38
231	Bernkastel-Wittlich	752	6 846	31 049	6 322	2 226	48 000	420,90
232	Bitburg-Prüm	2 498	5 187	27 631	7 419	5 451	57 136	594,60
233	Daun	1 943	4 935	22 534	8 040	1 439	42 097	655,69
235	Trier-Saarburg	1 190	7 718	38 795	10 714	3 428	66 967	484,46
331	Alzey-Worms	1 974	6 498	32 586	12 412	2 660	63 580	506,18
332	Bad Dürkheim	6 766	12 160	34 608	6 958	3 228	67 552	502,09
333	Donnersbergkreis	328	9 402	25 169	8 548	1 524	47 323	600,80
334	Germersheim	1 834	6 813	30 068	4 468	2 320	54 130	435,02
335	Kaiserslautern	6 484	8 407	23 745	7 938	4 191	57 781	524,86
336	Kusel	886	5 209	23 754	7 336	1 044	41 824	534,30
337	Südliche Weinstraße	2 606	7 735	28 091	3 410	2 235	47 912	435,89
338	Rhein-Pfalz-Kreis	2 692	9 542	31 630	5 584	4 517	56 451	381,68
339	Mainz-Bingen	7 208	13 691	53 453	15 236	3 115	108 686	553,03
	Bingen am Rhein, St	3 334	1 563	4 102	1 079	209	10 286	417,73
	Ingelheim am Rhein, St	15	2 952	6 453	932	7	22 190	891,54
340	Südwestpfalz	4 578	6 619	22 858	3 190	1 523	40 461	384,82
	Bezirksverband Pfalz	842	1 184	1 583	1 154	573	5 425	3,81
	I n s g e s a m t	103 010	288 931	920 843	261 122	120 715	1 888 787	466,39

1) Einbezogen sind die Landkreise, die verbandsfreien Gemeinden und die Verbandsgemeinden mit ihren Ortsgemeinden.

Brutto-ausgaben des Ver-waltungs- und Ver-mögens-haushalts	Abzüglich haushalts-technische Ver-rech-nungen	Bereinigte Bruttoausgaben		Abzüglich Zahlungen von Gemeinden und Gemeindeverbänden ins-gesamt	Abzüglich Zahlungen von Gemeinden und Gemeindeverbänden Ver-waltungs-haushalt	Abzüglich Zahlungen von anderen Ebenen des öffent-lichen Bereichs	Nettoausgaben		Gem.-Schl.-Nr.
1 000 EUR			EUR je Einw.	1 000 EUR				EUR je Einw.	
2 819 655	182 354	2 637 301	2 612,70	23 118	22 570	516 834	2 097 349	2 077,79	
243 893	20 835	223 058	2 068,11	2 331	2 300	52 706	168 022	1 557,83	111
304 534	16 843	287 691	2 880,36	2 846	2 763	84 015	200 829	2 010,71	211
96 199	7 656	88 543	1 852,59	1 157	1 157	21 816	65 570	1 371,93	311
286 057	21 738	264 319	2 653,24	1 430	1 425	52 831	210 058	2 108,57	312
110 716	5 357	105 359	2 563,10	1 598	1 484	21 780	81 981	1 994,38	313
596 358	44 199	552 159	3 400,73	4 177	4 126	58 846	489 136	3 012,57	314
517 979	19 019	498 960	2 686,65	3 528	3 528	76 351	419 081	2 256,54	315
103 708	7 399	96 309	1 787,96	1 859	1 837	22 077	72 373	1 343,59	316
163 778	11 398	152 380	3 414,22	1 487	1 487	30 666	120 227	2 693,81	317
110 667	7 869	102 797	2 054,34	1 024	783	19 348	82 425	1 647,22	318
171 239	13 979	157 261	1 947,93	1 015	1 015	36 798	119 448	1 479,56	319
114 527	6 060	108 467	3 029,13	666	666	39 602	68 200	1 904,60	320
7 225 361	536 312	6 689 049	2 200,05	1 572 303	1 538 924	1 726 992	3 389 754	1 114,90	
534 396	105 661	428 734	1 643,95	55 401	54 825	47 317	326 017	1 250,09	
265 584	16 587	248 997	1 911,46	47 859	46 645	74 317	126 821	973,56	131
307 101	18 675	288 426	2 098,14	79 563	78 220	78 169	130 695	950,73	132
411 411	32 870	378 541	2 398,05	86 597	84 863	83 886	208 059	1 318,05	133
95 610	16 276	79 334	1 833,89	11 857	11 565	9 191	58 286	1 347,33	
230 000	17 035	212 965	2 369,38	45 918	45 191	56 658	110 388	1 228,15	134
56 997	3 529	53 468	1 607,53	7 302	7 302	6 878	39 289	1 181,23	
174 862	11 613	163 248	2 477,55	33 187	32 273	48 427	81 634	1 238,92	135
470 799	33 620	437 179	2 058,05	103 495	101 926	98 849	234 835	1 105,50	137
52 117	8 241	43 877	1 495,60	5 049	5 037	5 979	32 848	1 119,69	
39 547	3 891	35 656	1 805,90	4 941	4 901	4 630	26 085	1 321,14	
431 908	28 686	403 222	2 180,19	105 568	104 316	79 971	217 683	1 176,99	138
101 134	3 636	97 498	1 457,72	16 545	16 518	11 253	69 700	1 042,11	
254 912	19 557	235 355	2 225,22	56 129	53 711	67 894	111 332	1 052,61	140
290 869	21 997	268 872	2 077,94	67 746	66 995	71 108	130 018	1 004,83	141
25 090	2 347	22 743	1 210,07	1 790	1 789	1 890	19 063	1 014,27	
451 288	29 129	422 159	2 082,30	117 418	114 123	95 592	209 149	1 031,63	143
283 095	18 327	264 768	2 321,69	56 095	54 936	84 133	124 540	1 092,06	231
266 287	16 723	249 564	2 597,14	54 692	54 030	74 289	120 583	1 254,87	232
199 996	14 112	185 884	2 895,30	38 207	37 321	51 320	96 357	1 500,84	233
325 729	22 500	303 229	2 193,65	70 726	68 661	96 749	135 754	982,09	235
261 937	9 982	251 955	2 005,89	60 037	57 361	63 684	128 234	1 020,91	331
332 135	22 296	309 839	2 302,90	61 489	60 805	80 146	168 204	1 250,19	332
215 930	10 864	205 066	2 603,45	46 183	45 333	56 034	102 849	1 305,74	333
271 186	22 397	248 789	1 999,38	61 520	60 770	58 468	128 800	1 035,10	334
278 773	18 207	260 566	2 366,85	62 938	62 421	69 942	127 686	1 159,83	335
223 350	13 262	210 087	2 683,86	47 964	47 143	66 009	96 115	1 227,86	336
236 258	16 020	220 238	2 003,64	52 545	51 556	54 936	112 758	1 025,83	337
291 925	21 223	270 702	1 830,28	50 987	48 852	67 230	152 485	1 030,98	338
534 277	88 005	446 271	2 270,78	116 337	114 205	88 334	241 600	1 229,34	339
45 773	7 053	38 719	1 572,42	3 082	2 879	4 717	30 920	1 255,69	
118 127	60 688	57 439	2 307,72	4 834	4 834	2 779	49 826	2 001,85	
215 750	12 627	203 123	1 931,87	49 101	47 266	60 847	93 175	886,18	340
59 407	2 863	56 544	39,70	15 565	15 524	23 501	17 479	12,27	
10 104 423	721 529	9 382 894	2 316,87	1 610 986	1 577 019	2 267 326	5 504 582	1 359,22	

2. Ein-

Gem.-Schl.-Nr.	Verwaltungsbezirk	Einnahmen des						
		Steuern, allgemeine Zuweisungen						
		zusammen	Steuern und steuerähnliche Einnahmen	allgemeine Zuweisungen und Umlagen				
				zusammen	Schlüsselzuweisungen	Bedarfszuweisungen, sonstige allgemeine Zuweisungen	Ausgleichsleistungen	allgemeine Umlagen
		1 000 EUR						
	Kreisfreie Städte	1 029 459	807 192	222 266	161 169	38 950	22 147	-
111	Koblenz	118 576	94 264	24 312	19 764	2 102	2 447	-
211	Trier	93 956	61 470	32 486	26 745	3 584	2 157	-
311	Frankenthal (Pfalz)	38 833	29 515	9 318	7 450	852	1 016	-
312	Kaiserslautern	91 340	63 818	27 522	23 752	1 923	1 846	-
313	Landau in der Pfalz	36 031	27 272	8 759	6 528	1 416	815	-
314	Ludwigshafen am Rhein	190 547	177 633	12 914	6 787	2 459	3 668	-
315	Mainz	203 148	173 872	29 276	18 223	6 500	4 552	-
316	Neustadt an der Weinstraße	48 266	35 733	12 533	10 309	1 039	1 186	-
317	Pirmasens	43 429	29 178	14 251	12 786	705	760	-
318	Speyer	42 583	35 253	7 330	5 817	248	1 265	-
319	Worms	74 244	56 500	17 744	14 930	1 185	1 629	-
320	Zweibrücken	48 507	22 685	25 822	8 080	16 937	806	-
	Landkreise [1]	3 489 648	1 496 598	1 993 050	661 324	172 320	58 524	1 100 882
	darunter							
	große kreisangehörige Städte	240 039	217 229	22 810	16 993	-	5 382	435
131	Ahrweiler	131 864	58 264	73 600	29 125	7 169	2 594	34 712
132	Altenkirchen (Ww.)	158 600	63 131	95 469	32 174	7 164	2 380	53 750
133	Bad Kreuznach	178 421	76 711	101 711	37 500	8 801	2 997	52 411
	Bad Kreuznach , St	31 331	27 104	4 227	3 417	-	810	-
134	Birkenfeld	106 448	45 593	60 855	22 749	5 670	1 481	30 956
	Idar-Oberstein, St	25 248	21 997	3 252	2 657	-	595	-
135	Cochem-Zell	75 147	26 352	48 796	17 714	5 431	1 118	24 533
137	Mayen-Koblenz	223 687	104 205	119 482	41 383	5 292	4 191	68 615
	Andernach, St	18 467	15 788	2 679	2 089	-	590	-
	Mayen, St	16 759	14 731	2 029	1 620	-	409	-
138	Neuwied	208 513	100 673	107 840	23 611	13 347	3 580	67 301
	Neuwied, St	42 859	37 185	5 674	4 341	-	1 333	-
140	Rhein-Hunsrück-Kreis	123 483	50 069	73 414	25 711	9 938	1 877	35 888
141	Rhein-Lahn-Kreis	143 874	59 030	84 844	30 581	5 830	2 498	45 934
	Lahnstein, St	14 243	12 715	1 528	1 122	-	406	-
143	Westerwaldkreis	245 611	106 293	139 318	41 300	7 098	3 780	87 139
231	Bernkastel-Wittlich	133 344	56 546	76 798	24 318	9 747	1 937	40 797
232	Bitburg-Prüm	128 706	44 509	84 197	28 344	15 205	1 357	39 291
233	Daun	84 986	30 475	54 511	15 890	10 707	1 038	26 877
235	Trier-Saarburg	149 338	51 043	98 295	38 876	8 275	2 347	48 798
331	Alzey-Worms	128 296	52 958	75 338	27 795	3 037	2 383	42 124
332	Bad Dürkheim	150 133	67 067	83 066	26 801	8 981	3 088	44 197
333	Donnersbergkreis	101 626	35 912	65 714	22 489	8 410	1 440	33 375
334	Germersheim	126 418	55 944	70 475	23 725	2 225	2 532	41 993
335	Kaiserslautern	125 473	45 546	79 927	27 497	7 398	1 995	43 037
336	Kusel	100 476	31 004	69 472	22 148	11 897	1 391	34 036
337	Südliche Weinstraße	124 230	54 236	69 994	23 789	2 448	2 142	41 615
338	Rhein-Pfalz-Kreis	151 266	78 480	72 786	26 571	1 297	3 639	41 279
339	Mainz-Bingen	278 823	159 873	118 950	24 328	3 167	4 878	86 577
	Bingen am Rhein, St	24 253	22 163	2 090	1 499	-	591	-
	Ingelheim am Rhein, St	66 877	65 546	1 332	249	-	648	435
340	Südwestpfalz	110 884	42 686	68 198	26 906	3 784	1 861	35 646
	Bezirksverband Pfalz	28 911	-	28 911	-	17 271	-	11 640
	I n s g e s a m t	4 548 017	2 303 790	2 244 227	822 494	228 541	80 671	1 112 521

1) Einbezogen sind die Landkreise, die verbandsfreien Gemeinden und die Verbandsgemeinden mit ihren Ortsgemeinden.

Verwaltungshaushalts										
Einnahmen aus Verwaltung und Betrieb					sonstige Finanzeinnahmen			Bruttoeinnahmen des Verwaltungshaushalts		Gem.-Schl.-Nr.
						darunter				
zusammen	Gebühren, zweckgebundene Abgaben	übrige Verwaltungs- und Betriebseinnahmen	Erstattungen von Ausgaben des Verwaltungshaushalts	Zuweisungen und Zuschüsse für laufende Zwecke	zusammen	Gewinnanteile, Konzessionsabgaben	Ersatz von sozialen Leistungen			
1 000 EUR									EUR je Einw.	
479 368	113 289	62 120	227 053	76 905	252 287	76 434	64 096	1 761 114	1 744,69	
51 073	12 365	4 603	22 752	11 353	24 567	6 722	4 845	194 216	1 800,70	111
70 592	15 185	13 833	30 256	11 319	28 291	7 802	8 570	192 839	1 930,71	211
19 871	4 700	1 566	11 342	2 263	6 936	2 941	1 972	65 640	1 373,40	311
47 153	11 974	7 490	20 382	7 308	23 721	9 269	4 355	162 214	1 628,32	312
21 299	4 124	3 908	10 492	2 775	6 312	2 207	2 475	63 642	1 548,25	313
98 525	19 452	15 128	50 715	13 230	50 174	9 815	14 536	339 246	2 089,40	314
66 304	19 634	7 085	28 497	11 088	46 674	17 750	9 007	316 125	1 702,18	315
19 365	5 976	1 918	8 601	2 869	11 832	4 345	2 683	79 463	1 475,22	316
26 578	4 973	1 165	17 025	3 415	8 130	2 495	3 861	78 136	1 750,72	317
19 995	4 199	1 894	8 707	5 195	10 084	2 876	3 574	72 663	1 452,12	318
24 662	6 329	2 660	11 611	4 063	26 448	7 874	6 234	125 354	1 552,72	319
13 949	4 377	870	6 674	2 028	9 117	2 338	1 983	71 573	1 998,81	320
1 549 044	217 445	179 732	854 769	297 098	478 908	121 348	130 692	5 517 600	1 814,76	
119 701	19 181	10 733	77 516	12 271	68 814	20 660	9 488	428 554	1 643,26	
59 529	9 879	6 055	35 786	7 809	20 292	6 137	8 618	211 684	1 625,03	131
67 747	7 923	3 649	42 437	13 738	19 599	5 771	5 439	245 945	1 789,11	132
89 633	11 829	7 616	51 755	18 434	33 025	7 155	9 275	301 080	1 907,33	133
31 019	3 942	1 985	22 825	2 267	12 681	2 844	2 625	75 031	1 734,43	
49 079	6 958	5 354	29 279	7 488	22 724	4 580	7 182	178 251	1 983,17	134
14 432	2 499	1 684	8 730	1 519	5 118	1 368	1 284	44 799	1 346,88	
38 837	6 103	6 496	22 855	3 383	8 771	643	2 628	122 756	1 863,02	135
100 054	14 475	9 216	57 442	18 921	34 494	7 500	8 116	358 234	1 686,41	137
15 272	2 772	1 604	9 080	1 817	6 487	1 177	509	40 226	1 371,18	
10 074	2 064	666	6 278	1 066	3 693	673	543	30 526	1 546,10	
87 912	11 359	6 716	61 171	8 666	36 534	14 492	10 197	332 958	1 800,28	138
27 310	3 832	1 324	19 799	2 356	14 936	9 884	3 355	85 105	1 272,42	
62 361	8 632	9 860	35 781	8 089	13 839	1 997	4 838	199 684	1 887,96	140
69 585	7 837	9 998	37 805	13 946	19 510	4 585	5 585	232 969	1 800,46	141
4 049	573	659	2 673	144	2 834	892	710	21 127	1 124,05	
85 401	11 571	12 646	38 702	22 482	21 863	6 581	6 101	352 875	1 740,56	143
77 946	11 451	10 815	40 944	14 736	14 568	4 331	4 228	225 858	1 980,50	231
50 462	9 125	7 196	22 912	11 229	13 985	1 856	4 318	193 153	2 010,09	232
46 301	5 233	12 024	22 395	6 648	7 752	1 049	2 831	139 039	2 165,65	233
78 457	7 644	9 893	42 057	18 863	17 682	4 641	3 676	245 477	1 775,86	235
50 750	9 617	2 873	24 005	14 255	12 413	3 956	4 143	191 460	1 524,26	331
77 140	11 793	9 071	37 872	18 404	27 176	8 658	8 096	254 448	1 891,21	332
35 418	5 404	3 926	18 796	7 292	10 152	2 321	4 707	147 196	1 868,75	333
60 126	7 969	6 423	30 948	14 786	27 158	5 883	4 033	213 702	1 717,41	334
61 457	9 173	4 472	34 102	13 710	16 986	4 557	3 967	203 917	1 852,27	335
46 658	5 443	5 323	26 390	9 502	11 270	2 049	3 236	158 404	2 023,60	336
48 989	8 408	8 023	26 104	6 453	14 277	3 141	4 349	187 496	1 705,76	337
60 460	8 658	7 991	28 921	14 889	21 165	6 436	4 905	232 891	1 574,63	338
94 983	15 107	8 294	58 148	13 434	42 054	8 547	6 928	415 859	2 116,03	339
8 962	1 840	1 725	4 739	658	3 278	888	188	36 493	1 482,00	
8 582	1 659	1 087	3 392	2 445	19 788	2 935	275	95 248	3 826,75	
49 761	5 857	5 804	28 161	9 940	11 618	4 482	3 298	172 264	1 638,37	340
18 053	5 988	1 085	1 734	9 246	6 710	5 848	-	53 673	37,68	
2 046 465	336 722	242 937	1 083 557	383 250	737 905	203 630	194 788	7 332 387	1 810,55	

2. Ein-

Gem.-Schl.-Nr.	Verwaltungsbezirk	Einnahmen des Vermögenshaushalts							
		Zuführung vom Verwaltungshaushalt	Entnahmen aus Rücklagen	Einnahmen aus der Veräußerung von Sachvermögen	Beiträge und ähnliche Entgelte	Zuweisungen und Zuschüsse für Investitionen	Einnahmen aus Krediten und inneren Darlehen	Bruttoeinnahmen des Vermögenshaushalts	
		1 000 EUR							EUR je Einw.
	Kreisfreie Städte	58 556	9 989	86 070	21 601	107 025	108 662	446 177	442,02
111	Koblenz	8 902	156	5 019	2 847	5 312	9 107	42 386	392,99
211	Trier	5 502	81	4 703	1 948	22 392	31 842	66 505	665,84
311	Frankenthal (Pfalz)	1 661	2 824	328	468	5 990	270	14 395	301,19
312	Kaiserslautern	7 765	1 339	19 219	148	8 020	10 316	47 733	479,14
313	Landau in der Pfalz	3 484	260	946	216	6 936	5 600	17 444	424,37
314	Ludwigshafen am Rhein	13 608	2 281	25 631	4 929	12 100	10 102	69 945	430,79
315	Mainz	3 489	63	15 085	3 514	18 047	26 159	74 468	400,98
316	Neustadt an der Weinstraße	3 065	2 774	1 899	795	2 099	4 000	14 826	275,24
317	Pirmasens	3 467	23	900	2 360	6 419	2 800	21 175	474,45
318	Speyer	2 045	185	2 978	799	4 911	-	10 983	219,49
319	Worms	3 993	-	8 974	1 948	6 652	5 007	47 523	588,66
320	Zweibrücken	1 575	2	387	1 629	8 147	3 459	18 794	524,84
	Landkreise [1]	308 934	174 683	193 277	129 872	320 710	293 005	1 448 227	476,33
	darunter								
	große kreisangehörige Städte	63 975	25 211	16 286	8 577	9 105	14 305	139 231	533,87
131	Ahrweiler	9 784	4 918	2 696	5 864	12 714	12 526	48 590	373,01
132	Altenkirchen (Ww.)	11 272	5 246	4 419	4 552	11 734	10 841	48 122	350,06
133	Bad Kreuznach	10 965	10 479	16 198	6 561	13 616	8 987	69 704	441,57
	Bad Kreuznach , St	2 490	3	8 246	1 220	1 532	3 027	17 783	411,08
134	Birkenfeld	7 922	2 929	3 470	6 305	8 886	7 338	50 089	557,28
	Idar-Oberstein, St	1 915	25	740	3 610	1 301	2 750	10 365	311,63
135	Cochem-Zell	5 424	3 075	6 208	3 186	10 705	6 593	35 216	534,45
137	Mayen-Koblenz	13 575	12 911	16 265	9 596	19 882	27 179	99 879	470,18
	Andernach, St	1 599	4 404	607	292	894	1 690	9 640	328,58
	Mayen, St	1 107	-	2 943	1 541	1 365	1 458	8 671	439,16
138	Neuwied	20 293	8 975	5 092	7 292	12 082	21 861	75 785	409,76
	Neuwied, St	3 322	-	1 021	1 024	570	5 095	11 068	165,47
140	Rhein-Hunsrück-Kreis	12 589	7 450	11 139	4 670	13 183	7 247	56 964	538,58
141	Rhein-Lahn-Kreis	10 663	6 975	7 255	3 949	10 744	12 363	52 248	403,79
	Lahnstein, St	1 008	457	1 425	325	273	285	3 779	201,04
143	Westerwaldkreis	21 759	12 755	14 508	12 792	22 884	14 199	99 811	492,32
231	Bernkastel-Wittlich	11 136	2 922	3 637	4 283	17 215	9 668	49 783	436,53
232	Bitburg-Prüm	9 503	2 271	3 144	4 233	16 200	11 025	46 481	483,72
233	Daun	10 170	3 827	2 852	3 699	10 158	12 996	43 736	681,23
235	Trier-Saarburg	11 500	5 418	10 089	5 701	16 314	18 511	67 562	488,77
331	Alzey-Worms	5 601	3 319	7 404	7 415	13 975	16 071	54 005	429,95
332	Bad Dürkheim	8 889	6 947	13 884	5 492	13 197	16 413	66 821	496,65
333	Donnersbergkreis	7 974	1 443	7 664	3 178	13 752	11 646	45 692	580,09
334	Germersheim	6 499	15 673	11 647	4 259	8 027	7 162	56 223	451,83
335	Kaiserslautern	10 914	10 586	8 440	5 735	10 252	10 308	57 704	524,15
336	Kusel	6 713	2 566	3 089	2 149	12 912	14 172	41 663	532,24
337	Südliche Weinstraße	10 023	6 921	5 789	5 723	9 581	4 163	42 501	386,66
338	Rhein-Pfalz-Kreis	10 258	7 058	7 156	4 444	9 861	17 354	56 458	381,73
339	Mainz-Bingen	66 893	26 382	18 019	5 024	19 596	10 297	146 383	744,85
	Bingen am Rhein, St	4 512	1 571	268	271	2 238	-	8 867	360,11
	Ingelheim am Rhein, St	48 023	18 753	1 036	294	931	-	69 058	2 774,54
340	Südwestpfalz	8 613	3 638	3 215	3 767	13 240	4 085	36 808	350,08
	Bezirksverband Pfalz	1 996	89	362	-	219	3 500	6 209	4,36
	I n s g e s a m t	369 487	184 761	279 709	151 472	427 954	405 167	1 900 613	469,31

1) Einbezogen sind die Landkreise, die verbandsfreien Gemeinden und die Verbandsgemeinden mit ihren Ortsgemeinden.

Brutto-einnahmen des Verwaltungs- und Vermögens-haushalts	Abzüglich haushalts-technische Verrechnungen	Bereinigte Bruttoeinnahmen		Nettoeinnahmen		Mehrausgaben (-) / Mehreinnahmen (+) ins-gesamt	des Verwaltungs-haushalts	des Vermögens-haushalts	Gem.-Schl.-Nr.
1 000 EUR			EUR je Einw.	1 000 EUR	EUR je Einw.	1 000 EUR			
2 207 291	182 354	2 024 937	2 006,05	1 484 986	1 471,13	- 612 364	- 633 950	21 586	
236 602	20 835	215 767	2 000,51	160 731	1 490,23	- 7 291	- 8 404	1 113	111
259 344	16 843	242 501	2 427,92	155 639	1 558,26	- 45 190	- 41 705	- 3 485	211
80 036	7 656	72 379	1 514,40	49 407	1 033,75	- 16 163	- 16 800	636	311
209 947	21 738	188 209	1 889,25	133 948	1 344,57	- 76 110	- 80 195	4 086	312
81 087	5 357	75 730	1 842,30	52 352	1 273,58	- 29 629	- 29 601	- 28	313
409 191	44 199	364 992	2 247,97	301 969	1 859,81	- 187 167	- 194 489	7 322	314
390 594	19 019	371 575	2 000,75	291 696	1 570,64	- 127 385	- 139 757	12 372	315
94 289	7 399	86 889	1 613,09	62 953	1 168,72	- 9 419	- 5 983	- 3 437	316
99 312	11 398	87 913	1 969,78	55 761	1 249,38	- 64 466	- 63 919	- 548	317
83 646	7 869	75 776	1 514,34	55 404	1 107,23	- 27 021	- 23 519	- 3 502	318
172 878	13 979	158 899	1 968,23	121 086	1 499,85	1 638	- 7 523	9 161	319
90 367	6 060	84 307	2 354,42	44 040	1 229,88	- 24 160	- 22 055	- 2 105	320
6 965 827	536 312	6 429 515	2 114,69	3 130 220	1 029,54	- 259 533	- 248 990	- 10 543	
567 785	105 661	462 124	1 771,98	359 406	1 378,12	33 389	- 12 076	45 465	
260 275	16 587	243 688	1 870,71	121 512	932,80	- 5 309	- 863	- 4 446	131
294 067	18 675	275 393	2 003,32	117 661	855,91	- 13 034	- 5 032	- 8 002	132
370 783	32 870	337 913	2 140,67	167 431	1 060,67	- 40 628	- 36 604	- 4 024	133
92 815	16 276	76 539	1 769,27	55 490	1 282,72	- 2 795	- 2 379	- 416	
228 340	17 035	211 305	2 350,92	108 729	1 209,68	- 1 660	- 2 715	1 056	134
55 164	3 529	51 635	1 552,42	37 456	1 126,11	- 1 833	- 1 962	128	
157 972	11 613	146 358	2 221,22	64 744	982,59	- 16 890	- 11 673	- 5 217	135
458 113	33 620	424 493	1 998,33	222 149	1 045,78	- 12 686	- 5 510	- 7 176	137
49 866	8 241	41 625	1 418,85	30 597	1 042,94	- 2 252	294	- 2 546	
39 197	3 891	35 306	1 788,20	25 735	1 303,43	- 350	137	- 487	
408 743	28 686	380 058	2 054,94	194 518	1 051,75	- 23 164	- 21 348	- 1 816	138
96 172	3 636	92 536	1 383,53	64 738	967,92	- 4 962	- 7 563	2 601	
256 648	19 557	237 091	2 241,63	113 068	1 069,03	1 736	154	1 581	140
285 216	21 997	263 220	2 034,25	124 366	961,14	- 5 653	- 9 625	3 972	141
24 905	2 347	22 558	1 200,22	18 878	1 004,42	- 185	- 920	735	
452 686	29 129	423 557	2 089,20	210 548	1 038,53	1 399	- 211	1 610	143
275 640	18 327	257 314	2 256,33	117 085	1 026,70	- 7 454	- 9 237	1 783	231
239 635	16 723	222 912	2 319,78	93 931	977,51	- 26 652	- 15 998	- 10 655	232
182 775	14 112	168 664	2 627,08	79 136	1 232,61	- 17 221	- 18 860	1 640	233
313 039	22 500	290 539	2 101,85	123 064	890,28	- 12 690	- 13 285	595	235
245 465	9 982	235 483	1 874,75	111 762	889,77	- 16 472	- 6 897	- 9 575	331
321 269	22 296	298 974	2 222,14	157 339	1 169,43	- 10 865	- 10 134	- 731	332
192 887	10 864	182 024	2 310,91	79 807	1 013,20	- 23 042	- 21 411	- 1 631	333
269 925	22 397	247 528	1 989,24	127 539	1 024,96	- 1 261	- 3 354	2 092	334
261 621	18 207	243 414	2 211,04	110 533	1 004,03	- 17 153	- 17 075	- 77	335
200 066	13 262	186 804	2 386,42	72 831	930,42	- 23 283	- 23 122	- 161	336
229 997	16 020	213 977	1 946,68	106 497	968,87	- 6 261	- 850	- 5 411	337
289 349	21 223	268 126	1 812,86	149 909	1 013,57	- 2 576	- 2 583	8	338
562 243	88 005	474 237	2 413,08	269 566	1 371,64	27 966	- 9 731	37 697	339
45 360	7 053	38 307	1 555,67	30 507	1 238,93	- 413	1 006	- 1 419	
164 306	60 688	103 618	4 163,04	96 005	3 857,17	46 179	- 689	46 868	
209 072	12 627	196 445	1 868,36	86 497	822,66	- 6 678	- 3 025	- 3 653	340
59 882	2 863	57 019	40,03	17 953	12,60	475	- 310	784	
9 233 000	721 529	8 511 471	2 101,69	4 633 159	1 144,04	- 871 422	- 883 249	11 826	

Gem.-Schl.-Nr.	Verwaltungsbezirk	Ausgaben des						
		Personalausgaben	sächlicher Verwaltungs- und Betriebsaufwand				Zuweisungen	
			zusammen	Verwaltungs- und Betriebsausgaben	Erstattungen von Ausgaben des Verwaltungshaushalts	kalkulatorische Kosten	zusammen	Zuweisungen und sonstige Zuschüsse für laufende Zwecke
		1 000 EUR						
131	Ahrweiler	36 712	30 106	20 176	7 803	2 127	14 096	5 443
132	Altenkirchen (Ww.)	39 803	32 049	20 059	9 058	2 933	16 783	4 911
133	Bad Kreuznach	53 932	48 901	28 823	16 791	3 287	35 486	11 226
134	Birkenfeld	30 486	22 164	12 793	7 456	1 915	19 172	4 907
135	Cochem-Zell	19 499	19 152	13 106	4 137	1 909	7 530	3 807
137	Mayen-Koblenz	72 694	48 164	32 515	11 782	3 867	31 861	11 206
138	Neuwied	50 857	47 870	35 384	12 017	469	39 632	12 229
140	Rhein-Hunsrück-Kreis	33 485	32 960	22 259	8 075	2 625	10 258	3 555
141	Rhein-Lahn-Kreis	36 486	39 611	20 021	16 104	3 486	16 490	4 962
143	Westerwaldkreis	55 715	46 656	35 319	10 295	1 042	21 661	8 239
231	Bernkastel-Wittlich	37 804	34 438	23 005	9 640	1 793	10 869	4 379
232	Bitburg-Prüm	31 519	27 866	19 680	6 029	2 158	10 508	4 213
233	Daun	20 762	22 977	14 476	7 598	902	7 488	3 520
235	Trier-Saarburg	38 403	37 651	23 464	11 650	2 536	14 124	6 647
331	Alzey-Worms	36 245	23 465	16 600	6 054	811	12 591	3 120
332	Bad Dürkheim	53 121	40 785	26 708	9 744	4 332	17 219	7 905
333	Donnersbergkreis	26 198	19 719	14 724	4 651	345	8 482	2 403
334	Germersheim	43 943	30 588	18 755	5 972	5 860	13 722	4 694
335	Kaiserslautern	37 758	28 957	19 503	6 367	3 087	12 315	3 663
336	Kusel	26 881	20 090	12 624	4 152	3 314	7 182	1 533
337	Südliche Weinstraße	30 824	28 016	20 595	4 009	3 412	10 704	5 448
338	Rhein-Pfalz-Kreis	41 407	39 707	26 794	8 609	4 304	6 958	5 619
339	Mainz-Bingen	66 122	49 496	33 816	11 766	3 914	20 473	4 881
340	Südwestpfalz	31 131	22 760	16 826	5 341	593	6 565	3 139
	I n s g e s a m t	951 787	794 147	528 026	205 100	61 021	372 171	131 650

Verwaltungshaushalts und Zuschüsse		sonstige Finanzausgaben				Bruttoausgaben des Verwaltungshaushalts		Gem.-Schl.-Nr.
			darunter					
Leistungen der Sozial- und Jugendhilfe	Leistungen an Kriegsopfer und sonstige soziale Leistungen	zu-sammen	Zins-ausgaben	allgemeine Zu-weisungen und Umlagen	Zuführung zum Ver-mögens-haushalt			
1 000 EUR							EUR je Einw.	
7 466	1 172	47 355	4 051	36 300	5 889	128 270	984,68	131
10 043	1 830	73 645	6 676	54 660	7 861	162 281	1 180,50	132
22 067	2 179	98 809	8 069	53 678	8 906	237 129	1 502,21	133
13 885	380	41 632	3 995	31 406	5 811	113 454	1 262,26	134
2 909	812	34 847	2 887	25 109	3 615	81 028	1 229,72	135
17 686	2 951	94 636	10 629	70 037	11 194	247 355	1 164,44	137
23 870	3 531	99 801	9 361	69 513	16 239	238 161	1 287,72	138
5 958	745	50 949	2 189	36 935	10 691	127 653	1 206,92	140
9 539	1 965	63 975	5 279	46 685	8 051	156 561	1 209,96	141
11 381	1 990	110 554	5 540	89 370	15 073	234 587	1 157,10	143
5 249	1 241	58 356	4 935	41 832	7 955	141 467	1 240,50	231
4 928	1 293	65 214	5 437	40 965	6 742	135 107	1 406,02	232
3 361	594	46 074	4 401	27 289	8 514	97 301	1 515,54	233
6 441	1 036	73 859	8 627	49 705	8 001	164 036	1 186,69	235
8 890	581	57 966	5 856	43 191	4 228	130 267	1 037,09	331
7 153	2 161	66 850	8 336	45 084	6 419	177 976	1 322,82	332
5 076	1 004	58 267	5 628	33 811	6 290	112 667	1 430,38	333
7 855	1 173	49 986	2 216	43 195	4 250	138 239	1 110,95	334
7 472	1 175	61 932	4 225	43 618	7 651	140 961	1 280,42	335
4 801	848	55 551	4 563	35 333	5 053	109 704	1 401,46	336
3 611	1 644	54 462	2 787	42 501	7 716	124 006	1 128,15	337
1 060	279	54 989	4 628	42 416	7 016	143 061	967,27	338
13 963	1 528	166 219	9 287	91 138	61 552	302 310	1 538,25	339
2 343	1 075	48 111	2 871	37 319	6 346	108 566	1 032,56	340
207 007	33 185	1 634 041	132 472	1 131 090	241 062	3 752 146	1 234,09	

Gem.-Schl.-Nr.	Verwaltungsbezirk	Ausgaben des Vermögenshaushalts						
		Zu-führungen an Rücklagen	Vermögens-erwerb	Bau-maßnahmen	Tilgung von Krediten, Rück-zahlung innerer Darlehen	Zu-weisungen und Zuschüsse für Investi-tionen	Bruttoausgaben des Vermögenshaushalts	
		1 000 EUR						EUR je Einw.
131	Ahrweiler	1 987	6 025	22 247	3 929	1 795	40 481	310,76
132	Altenkirchen (Ww.)	2 809	5 886	20 929	4 849	1 863	39 140	284,72
133	Bad Kreuznach	7 164	10 061	23 153	8 840	1 967	58 549	370,91
134	Birkenfeld	2 078	3 627	17 462	3 621	1 141	29 283	325,79
135	Cochem-Zell	637	4 585	17 730	3 694	1 487	31 162	472,93
137	Mayen-Koblenz	3 793	19 678	43 478	9 392	2 662	92 155	433,83
138	Neuwied	5 619	6 399	35 177	8 911	2 413	64 725	349,96
140	Rhein-Hunsrück-Kreis	5 418	9 424	26 318	3 734	3 032	49 501	468,02
141	Rhein-Lahn-Kreis	4 720	5 102	18 957	6 926	1 042	39 414	304,61
143	Westerwaldkreis	6 944	13 763	39 097	5 210	14 872	86 109	424,73
231	Bernkastel-Wittlich	657	6 063	25 746	4 366	755	38 386	336,60
232	Bitburg-Prüm	2 225	4 169	21 896	5 038	4 420	46 195	480,74
233	Daun	1 920	4 425	15 716	5 894	1 129	30 685	477,95
235	Trier-Saarburg	1 155	6 577	30 250	7 250	2 012	51 724	374,18
331	Alzey-Worms	1 958	5 979	23 501	12 412	729	49 295	392,45
332	Bad Dürkheim	6 766	11 317	32 521	4 487	2 343	60 380	448,78
333	Donnersbergkreis	311	8 979	22 833	6 880	762	41 720	529,66
334	Germersheim	1 812	5 880	27 385	2 233	1 501	46 827	376,32
335	Kaiserslautern	6 459	7 706	21 590	4 700	1 171	48 100	436,91
336	Kusel	869	4 808	19 611	5 709	495	34 691	443,18
337	Südliche Weinstraße	2 585	6 510	22 808	2 576	2 065	40 378	367,34
338	Rhein-Pfalz-Kreis	2 692	8 745	19 763	4 206	2 945	40 837	276,11
339	Mainz-Bingen	7 208	12 333	48 340	12 645	1 450	97 960	498,45
340	Südwestpfalz	3 442	5 759	20 622	3 190	770	35 454	337,19
	I n s g e s a m t	81 227	183 801	617 131	140 693	54 819	1 193 149	392,43

Brutto-ausgaben des Ver-waltungs- und Ver-mögens-haushalts	Abzüglich haushalts-technische Ver-rech-nungen	Bereinigte Bruttoausgaben		Abzüglich Zahlungen von Gemeinden und Gemeindeverbänden ins-gesamt	Abzüglich Zahlungen von Gemeinden und Gemeindeverbänden Ver-waltungs-haushalt	Abzüglich Zahlungen von anderen Ebenen des öffent-lichen Bereichs	Nettoausgaben		Gem.-Schl.-Nr.
1 000 EUR			EUR je Einw.	1 000 EUR				EUR je Einw.	
168 751	12 691	156 059	1 198,01	22 067	21 147	26 690	107 302	823,72	131
201 421	14 582	186 839	1 359,14	49 181	47 961	26 534	111 124	808,37	132
295 678	28 007	267 672	1 695,69	48 858	47 165	35 370	183 444	1 162,11	133
142 737	9 114	133 623	1 486,65	24 948	24 621	22 445	86 230	959,37	134
112 190	9 015	103 174	1 565,83	18 186	17 300	18 793	66 196	1 004,63	135
339 510	29 520	309 991	1 459,30	55 000	53 778	40 617	214 374	1 009,18	137
302 885	23 710	279 175	1 509,48	55 069	53 920	32 035	192 071	1 038,51	138
177 154	17 642	159 512	1 508,14	33 466	31 319	25 888	100 158	946,97	140
195 976	18 499	177 477	1 371,60	35 732	35 259	27 618	114 127	882,01	141
320 696	22 359	298 337	1 471,55	66 419	63 542	37 576	194 342	958,59	143
179 853	13 387	166 467	1 459,71	27 966	27 089	31 407	107 093	939,07	231
181 302	13 122	168 181	1 750,21	30 653	30 268	32 239	105 289	1 095,71	232
127 986	11 983	116 003	1 806,84	22 537	22 271	19 529	73 936	1 151,62	233
215 760	17 617	198 143	1 433,43	40 547	38 738	36 799	120 797	873,88	235
179 562	7 985	171 576	1 365,97	33 395	30 853	24 605	113 576	904,21	331
238 356	18 903	219 452	1 631,10	31 797	31 216	33 994	153 662	1 142,10	332
154 387	8 696	145 691	1 849,65	29 401	28 681	27 633	88 657	1 125,56	333
185 065	19 450	165 615	1 330,96	31 672	30 992	19 480	114 464	919,88	334
189 061	14 006	175 055	1 590,10	37 078	36 634	27 978	109 998	999,16	335
144 395	11 022	133 373	1 703,83	28 369	27 660	28 315	76 689	979,70	336
164 384	13 522	150 861	1 372,47	28 238	27 457	21 058	101 565	924,00	337
183 898	17 536	166 363	1 124,82	17 290	16 411	20 068	129 005	872,23	338
400 270	82 664	317 606	1 616,08	56 188	54 232	34 989	226 428	1 152,14	339
144 020	10 277	133 743	1 272,01	28 198	26 614	23 302	82 243	782,20	340
4 945 296	445 309	4 499 987	1 480,06	852 257	825 130	674 958	2 972 771	977,75	

Gem.-Schl.-Nr.	Verwaltungsbezirk	Einnahmen des						
		Steuern, allgemeine Zuweisungen						
		zusammen	Steuern und steuerähnliche Einnahmen	allgemeine Zuweisungen und Umlagen				
				zusammen	Schlüsselzuweisungen	Bedarfszuweisungen, sonstige allgemeine Zuweisungen	Ausgleichsleistungen	allgemeine Umlagen
		1 000 EUR						
131	Ahrweiler	84 683	56 609	28 074	12 986	3 011	2 594	9 484
132	Altenkirchen (Ww.)	108 554	62 399	46 155	15 771	1 245	2 380	26 760
133	Bad Kreuznach	117 801	75 347	42 454	17 327	3 239	2 997	18 890
134	Birkenfeld	69 999	44 965	25 034	11 934	19	1 481	11 601
135	Cochem-Zell	48 966	25 827	23 139	9 484	2 082	1 118	10 455
137	Mayen-Koblenz	150 673	102 515	48 158	18 499	1 179	4 191	24 289
138	Neuwied	140 301	99 607	40 694	12 554	1 901	3 580	22 660
140	Rhein-Hunsrück-Kreis	83 059	48 943	34 116	12 728	3 893	1 877	15 618
141	Rhein-Lahn-Kreis	96 391	58 025	38 367	14 440	1 162	2 498	20 267
143	Westerwaldkreis	170 642	104 720	65 923	21 122	-	3 780	41 020
231	Bernkastel-Wittlich	88 183	55 618	32 565	13 908	696	1 937	16 023
232	Bitburg-Prüm	84 398	43 560	40 838	17 688	4 975	1 357	16 818
233	Daun	57 071	29 915	27 155	9 215	3 914	1 038	12 989
235	Trier-Saarburg	97 940	49 910	48 030	20 650	2 047	2 347	22 986
331	Alzey-Worms	83 926	52 546	31 381	12 088	-	2 383	16 909
332	Bad Dürkheim	102 669	65 834	36 835	11 239	5 618	3 088	16 891
333	Donnersbergkreis	71 323	35 370	35 953	11 205	5 227	1 440	18 080
334	Germersheim	82 390	54 806	27 584	10 351	258	2 532	14 443
335	Kaiserslautern	84 945	44 840	40 104	15 549	1 317	1 995	21 243
336	Kusel	66 092	30 563	35 529	12 596	3 824	1 391	17 718
337	Südliche Weinstraße	85 680	53 135	32 544	10 699	-	2 142	19 703
338	Rhein-Pfalz-Kreis	101 323	76 954	24 370	9 815	-	3 639	10 916
339	Mainz-Bingen	204 018	156 551	47 468	12 418	781	4 878	29 390
340	Südwestpfalz	75 753	41 947	33 806	13 146	588	1 861	18 210
	I n s g e s a m t	2 356 781	1 470 505	886 275	327 412	46 975	58 524	453 364

Verwaltungshaushalts										
Einnahmen aus Verwaltung und Betrieb					sonstige Finanzeinnahmen			Bruttoeinnahmen des Verwaltungshaushalts		Gem.-Schl.-Nr.
zusammen	Gebühren, zweckgebundene Abgaben	übrige Verwaltungs- und Betriebseinnahmen	Erstattungen von Ausgaben des Verwaltungshaushalts	Zuweisungen und Zuschüsse für laufende Zwecke	zusammen	darunter Gewinnanteile, Konzessionsabgaben	darunter Ersatz von sozialen Leistungen			
1 000 EUR									EUR je Einw.	
30 542	6 779	5 243	12 240	6 279	12 118	4 678	2 596	127 343	977,57	131
34 288	4 881	3 471	17 375	8 561	13 629	4 472	1 977	156 471	1 138,24	132
64 029	8 817	7 350	34 514	13 348	22 013	4 445	4 692	203 843	1 291,34	133
30 298	5 271	5 246	14 406	5 375	10 369	2 897	2 604	110 667	1 231,25	134
20 122	3 910	6 319	6 882	3 012	6 190	500	948	75 278	1 142,47	135
65 268	10 282	8 971	34 585	11 431	27 009	7 461	2 712	242 950	1 143,70	137
56 231	7 630	6 570	34 613	7 419	29 448	13 830	5 426	225 980	1 221,86	138
35 623	5 742	9 702	12 339	7 840	9 152	1 011	1 892	127 834	1 208,64	140
38 103	4 574	9 666	20 149	3 714	14 518	4 506	2 320	149 013	1 151,62	141
47 573	6 038	12 484	19 537	9 514	16 133	6 213	2 060	234 348	1 155,92	143
37 639	6 596	10 486	12 148	8 409	8 737	3 596	1 103	134 559	1 179,92	231
27 109	4 249	6 439	10 205	6 216	9 342	1 555	971	120 849	1 257,64	232
28 366	3 390	11 804	9 076	4 096	5 257	1 049	1 076	90 694	1 412,63	233
40 214	4 708	8 885	19 330	7 292	12 024	3 850	659	150 179	1 086,44	235
28 032	5 690	2 656	11 393	8 293	8 867	3 956	1 847	120 825	961,92	331
45 886	8 786	8 806	16 156	12 139	20 950	8 590	3 565	169 505	1 259,86	332
20 542	3 471	3 717	7 992	5 363	7 045	2 321	2 351	98 910	1 255,73	333
32 715	5 054	6 272	12 450	8 939	22 996	5 449	1 560	138 101	1 109,85	334
32 424	5 735	4 377	15 439	6 874	13 503	4 557	1 597	130 872	1 188,77	335
22 888	3 320	4 958	9 801	4 809	8 517	2 049	1 176	97 497	1 245,53	336
26 583	5 185	7 447	8 029	5 922	10 893	3 141	1 647	123 156	1 120,42	337
26 113	4 434	6 198	11 209	4 272	15 237	6 436	197	142 674	964,65	338
51 894	10 221	8 045	20 921	12 707	36 167	8 370	2 011	292 080	1 486,20	339
24 137	3 679	5 140	9 120	6 198	7 007	2 932	891	106 897	1 016,68	340
866 622	138 441	170 251	379 908	178 022	347 123	107 863	47 877	3 570 526	1 174,36	

Gem.-Schl.-Nr.	Verwaltungsbezirk	Einnahmen des Vermögenshaushalts							
		Zuführung vom Verwaltungshaushalt	Entnahmen aus Rücklagen	Einnahmen aus der Veräußerung von Sachvermögen	Beiträge und ähnliche Entgelte	Zuweisungen und Zuschüsse für Investitionen	Einnahmen aus Krediten und inneren Darlehen	Bruttoeinnahmen des Vermögenshaushalts	
		1 000 EUR							EUR je Einw.
131	Ahrweiler	5 889	4 918	2 691	5 864	9 689	6 026	35 146	269,80
132	Altenkirchen (Ww.)	7 861	3 746	4 414	4 552	7 710	7 041	35 363	257,24
133	Bad Kreuznach	8 906	7 704	16 178	6 561	8 654	8 987	58 677	371,72
134	Birkenfeld	5 811	2 929	3 450	6 305	5 976	4 838	29 334	326,36
135	Cochem-Zell	3 615	2 951	6 164	3 186	7 259	6 593	29 792	452,15
137	Mayen-Koblenz	11 194	12 911	16 132	9 596	13 456	22 785	86 541	407,40
138	Neuwied	16 239	8 888	5 085	7 292	8 059	17 361	63 106	341,21
140	Rhein-Hunsrück-Kreis	10 691	7 449	11 138	4 642	10 632	5 347	50 579	478,21
141	Rhein-Lahn-Kreis	8 051	6 736	7 234	3 949	8 288	8 013	42 562	328,94
143	Westerwaldkreis	15 073	12 755	14 504	12 792	19 087	14 199	89 315	440,54
231	Bernkastel-Wittlich	7 955	2 611	3 634	4 283	11 677	7 568	37 809	331,54
232	Bitburg-Prüm	6 742	2 271	3 141	4 233	10 190	8 513	35 150	365,80
233	Daun	8 514	3 827	2 801	3 699	5 475	9 346	33 690	524,75
235	Trier-Saarburg	8 001	4 441	10 061	5 701	10 208	14 221	52 646	380,86
331	Alzey-Worms	4 228	3 319	7 394	7 415	10 466	10 129	43 171	343,70
332	Bad Dürkheim	6 419	6 725	13 872	5 492	10 764	12 492	57 763	429,33
333	Donnersbergkreis	6 290	1 443	7 588	3 178	10 118	10 508	39 160	497,16
334	Germersheim	4 250	15 673	11 541	4 259	5 632	4 303	48 594	390,53
335	Kaiserslautern	7 651	10 586	8 430	5 735	6 279	7 498	47 648	432,81
336	Kusel	5 053	2 566	3 057	2 149	10 087	12 678	35 651	455,44
337	Südliche Weinstraße	7 716	6 921	5 775	5 723	6 828	1 705	34 967	318,12
338	Rhein-Pfalz-Kreis	7 016	7 058	7 129	4 444	5 208	10 303	41 378	279,76
339	Mainz-Bingen	61 552	26 382	17 892	5 024	15 193	10 297	136 496	694,54
340	Südwestpfalz	6 346	3 616	3 195	3 767	11 056	4 085	32 134	305,63
	I n s g e s a m t	241 062	168 426	192 501	129 843	227 989	224 834	1 196 674	393,59

Brutto-einnahmen des Verwaltungs- und Vermögens-haushalts	Abzüglich haushalts-technische Verrechnungen	Bereinigte Bruttoeinnahmen		Nettoeinnahmen		Mehrausgaben (-) / Mehreinnahmen (+)			Gem.-Schl.-Nr.
						ins-gesamt	des Verwaltungs-haushalts	des Vermögens-haushalts	
1 000 EUR			EUR je Einw.	1 000 EUR	EUR je Einw.	1 000 EUR			
162 488	12 691	149 797	1 149,94	101 040	775,65	- 6 262	- 927	- 5 335	131
191 834	14 582	177 252	1 289,40	101 537	738,62	- 9 587	- 5 810	- 3 777	132
262 521	28 007	234 514	1 485,64	150 286	952,06	- 33 157	- 33 286	129	133
140 001	9 114	130 887	1 456,21	83 494	928,93	- 2 736	- 2 788	52	134
105 071	9 015	96 055	1 457,79	59 077	896,59	- 7 119	- 5 749	- 1 370	135
329 492	29 520	299 972	1 412,14	204 355	962,01	- 10 019	- 4 405	- 5 614	137
289 086	23 710	265 376	1 434,87	178 272	963,90	- 13 799	- 12 181	- 1 618	138
178 413	17 642	160 771	1 520,05	101 418	958,88	1 259	182	1 078	140
191 575	18 499	173 076	1 337,59	109 726	848,00	- 4 400	- 7 548	3 148	141
323 663	22 359	301 304	1 486,18	197 309	973,22	2 967	- 239	3 205	143
172 368	13 387	158 982	1 394,07	99 608	873,44	- 7 485	- 6 908	- 577	231
155 999	13 122	142 877	1 486,88	79 986	832,39	- 25 303	- 14 258	- 11 045	232
124 383	11 983	112 400	1 750,72	70 334	1 095,50	- 3 603	- 6 607	3 004	233
202 825	17 617	185 208	1 339,86	107 863	780,31	- 12 934	- 13 857	923	235
163 996	7 985	156 011	1 242,05	98 011	780,29	- 15 566	- 9 442	- 6 124	331
227 268	18 903	208 365	1 548,69	142 574	1 059,69	- 11 087	- 8 470	- 2 617	332
138 070	8 696	129 374	1 642,49	72 340	918,41	- 16 317	- 13 757	- 2 560	333
186 696	19 450	167 246	1 344,06	116 094	932,98	1 630	- 137	1 768	334
178 520	14 006	164 514	1 494,36	99 457	903,42	- 10 541	- 10 089	- 452	335
133 148	11 022	122 126	1 560,16	65 442	836,02	- 11 247	- 12 206	960	336
158 123	13 522	144 600	1 315,52	95 304	867,04	- 6 261	- 850	- 5 411	337
184 052	17 536	166 516	1 125,85	129 158	873,27	153	- 387	541	338
428 576	82 664	345 912	1 760,12	254 735	1 296,18	28 307	- 10 230	38 537	339
139 031	10 277	128 754	1 224,57	77 254	734,75	- 4 989	- 1 670	- 3 319	340
4 767 199	445 309	4 321 890	1 421,48	2 794 675	919,18	- 178 096	- 181 621	3 524	

Gem.-Schl.-Nr.	Verwaltungsbezirk	Ausgaben des						
		Personalausgaben	sächlicher Verwaltungs- und Betriebsaufwand				Zuweisungen	
			zusammen	Verwaltungs- und Betriebsausgaben	Erstattungen von Ausgaben des Verwaltungshaushalts	kalkulatorische Kosten	zusammen	Zuweisungen und sonstige Zuschüsse für laufende Zwecke
		1 000 EUR						
131	Ahrweiler	12 159	22 921	9 095	13 827	-	42 812	13 162
132	Altenkirchen (Ww.)	11 977	33 450	10 460	22 990	-	36 834	12 239
133	Bad Kreuznach	14 340	42 588	12 308	30 281	-	36 393	12 323
134	Birkenfeld	9 585	16 712	6 416	10 295	-	34 040	9 476
135	Cochem-Zell	8 220	17 728	5 262	12 420	47	24 120	11 898
137	Mayen-Koblenz	16 448	37 832	11 306	26 501	26	50 326	17 526
138	Neuwied	14 436	45 997	15 011	30 987	-	44 343	16 304
140	Rhein-Hunsrück-Kreis	11 680	26 083	8 147	17 937	-	30 603	9 957
141	Rhein-Lahn-Kreis	13 964	27 499	9 454	18 044	-	39 332	14 427
143	Westerwaldkreis	18 618	38 663	16 690	21 889	84	50 831	21 869
231	Bernkastel-Wittlich	13 675	38 363	10 581	26 890	892	36 182	12 825
232	Bitburg-Prüm	12 400	21 681	11 198	10 323	160	34 414	11 614
233	Daun	7 990	18 494	6 527	11 949	18	19 124	5 829
235	Trier-Saarburg	15 039	31 193	8 422	22 121	650	42 017	17 422
331	Alzey-Worms	12 773	19 751	7 304	12 447	-	30 304	8 771
332	Bad Dürkheim	13 115	27 433	7 963	19 459	10	40 058	16 309
333	Donnersbergkreis	10 207	15 739	6 405	9 247	87	22 194	10 336
334	Germersheim	12 200	24 685	7 080	17 528	77	35 806	15 373
335	Kaiserslautern	13 855	14 727	7 057	7 670	-	40 317	14 263
336	Kusel	11 335	21 912	7 100	14 739	73	24 160	8 691
337	Südliche Weinstraße	12 506	16 224	7 727	8 311	187	30 512	11 548
338	Rhein-Pfalz-Kreis	18 259	22 246	9 734	12 068	445	44 831	16 144
339	Mainz-Bingen	18 942	42 179	11 524	30 655	-	52 561	20 158
340	Südwestpfalz	13 386	20 822	6 644	14 178	-	29 061	14 125
	I n s g e s a m t	317 111	644 925	219 415	422 755	2 756	871 176	322 589

Verwaltungshaushalts								
und Zuschüsse		sonstige Finanzausgaben				Bruttoausgaben des Verwaltungshaushalts		Gem.-Schl.-Nr.
			darunter					
Leistungen der Sozial- und Jugendhilfe	Leistungen an Kriegsopfer und sonstige soziale Leistungen	zu-sammen	Zins-ausgaben	allgemeine Zu-weisungen und Umlagen	Zuführung zum Ver-mögens-haushalt			
1 000 EUR							EUR je Einw.	
26 928	2 596	6 385	1 949	540	3 896	84 278	646,97	131
20 886	3 670	6 436	2 469	556	3 411	88 696	645,21	132
20 850	3 200	7 232	2 596	2 578	2 059	100 554	637,01	133
21 810	2 754	7 175	1 935	400	2 111	67 512	751,12	134
10 502	1 689	3 333	1 257	267	1 810	53 402	810,46	135
28 480	4 312	11 783	4 315	5 069	2 382	116 389	547,91	137
22 806	5 234	11 369	3 251	770	4 054	116 146	627,99	138
18 540	2 106	3 511	588	1 025	1 898	71 877	679,58	140
21 989	2 904	5 238	2 092	534	2 612	86 032	664,89	141
24 321	4 641	10 387	2 868	831	6 685	118 499	584,50	143
20 442	2 836	5 407	1 751	475	3 181	93 628	821,00	231
19 311	3 489	5 548	2 145	383	2 761	74 044	770,55	232
12 253	1 042	14 991	1 932	268	1 656	60 598	943,87	233
21 703	2 891	6 477	2 430	547	3 499	94 726	685,28	235
18 850	2 683	5 261	-	518	1 373	68 089	542,08	331
21 560	2 190	6 001	1 957	1 574	2 470	86 607	643,71	332
10 188	1 671	7 800	1 919	892	1 684	55 940	710,19	333
18 373	2 060	6 126	1 786	1 456	2 249	78 817	633,41	334
22 512	3 542	11 132	2 778	1 272	3 263	80 031	726,96	335
13 433	2 034	14 414	1 468	909	1 660	71 822	917,52	336
16 975	1 989	5 098	1 527	1 264	2 307	64 340	585,34	337
24 740	3 947	7 076	2 096	1 738	3 242	92 413	624,83	338
28 409	3 744	9 598	3 453	804	5 341	123 280	627,29	339
13 060	1 876	3 454	-	1 186	2 267	66 722	634,59	340
478 920	69 100	181 231	48 563	25 857	67 873	2 014 444	662,56	

Gem.-Schl.-Nr.	Verwaltungsbezirk	Ausgaben des Vermögenshaushalts						
		Zuführungen an Rücklagen	Vermögenserwerb	Baumaßnahmen	Tilgung von Krediten, Rückzahlung innerer Darlehen	Zuweisungen und Zuschüsse für Investitionen	Bruttoausgaben des Vermögenshaushalts	
		1 000 EUR						EUR je Einw.
131	Ahrweiler	355	906	7 894	1 906	1 494	12 555	96,38
132	Altenkirchen (Ww.)	1 257	4 597	6 287	2 809	1 352	16 984	123,55
133	Bad Kreuznach	-	1 981	5 001	2 213	3 181	15 179	96,16
134	Birkenfeld	2 531	5 520	3 034	2 449	407	19 751	219,75
135	Cochem-Zell	-	548	4 348	1 810	2 129	9 270	140,69
137	Mayen-Koblenz	-	3 137	6 369	2 382	1 811	14 900	70,14
138	Neuwied	131	1 141	6 064	4 010	610	12 876	69,62
140	Rhein-Hunsrück-Kreis	-	657	2 326	1 191	1 707	5 881	55,60
141	Rhein-Lahn-Kreis	23	643	3 962	2 484	862	8 861	68,48
143	Westerwaldkreis	737	1 357	4 968	3 096	1 933	12 092	59,64
231	Bernkastel-Wittlich	96	783	5 302	1 956	1 471	9 614	84,30
232	Bitburg-Prüm	272	1 018	5 734	2 381	1 031	10 941	113,86
233	Daun	23	510	6 819	2 145	310	11 411	177,74
235	Trier-Saarburg	35	1 141	8 545	3 464	1 416	15 243	110,27
331	Alzey-Worms	16	520	9 085	-	1 931	14 286	113,73
332	Bad Dürkheim	-	843	2 087	2 470	885	7 172	53,31
333	Donnersbergkreis	16	424	2 336	1 668	762	5 603	71,14
334	Germersheim	22	933	2 683	2 235	819	7 304	58,70
335	Kaiserslautern	25	701	2 154	3 238	3 020	9 682	87,94
336	Kusel	18	401	4 143	1 627	548	7 133	91,12
337	Südliche Weinstraße	21	1 225	5 283	835	171	7 534	68,54
338	Rhein-Pfalz-Kreis	-	797	11 868	1 377	1 572	15 613	105,57
339	Mainz-Bingen	-	1 358	5 113	2 591	1 665	10 727	54,58
340	Südwestpfalz	1 136	859	2 237	-	753	5 008	47,63
	I n s g e s a m t	6 714	32 000	123 640	50 338	31 840	265 621	87,36

Brutto-ausgaben des Ver-waltungs- und Ver-mögens-haushalts	Abzüglich haushalts-technische Ver-rech-nungen	Bereinigte Bruttoausgaben		Abzüglich Zahlungen von Gemeinden und Gemeindeverbänden ins-gesamt	Abzüglich Zahlungen von Gemeinden und Gemeindeverbänden Ver-waltungs-haushalt	Abzüglich Zahlungen von anderen Ebenen des öffent-lichen Bereichs	Nettoausgaben		Gem.-Schl.-Nr.
1 000 EUR			EUR je Einw.	1 000 EUR				EUR je Einw.	
96 833	3 896	92 938	713,45	25 792	25 498	47 627	19 518	149,84	131
105 680	4 093	101 588	738,99	30 382	30 259	51 635	19 570	142,36	132
115 733	4 863	110 870	702,36	37 739	37 698	48 516	24 615	155,94	133
87 263	7 921	79 342	882,73	20 970	20 570	34 214	24 158	268,78	134
62 672	2 598	60 074	911,72	15 002	14 974	29 635	15 438	234,30	135
131 289	4 100	127 189	598,75	48 495	48 148	58 232	20 461	96,32	137
129 022	4 975	124 047	670,71	50 499	50 395	47 936	25 611	138,48	138
77 758	1 915	75 843	717,08	22 663	22 392	42 006	11 174	105,64	140
94 893	3 497	91 396	706,34	32 015	31 736	43 489	15 892	122,82	141
130 591	6 770	123 821	610,75	50 999	50 581	58 016	14 807	73,04	143
103 241	4 940	98 301	861,98	28 128	27 846	52 726	17 447	152,99	231
84 985	3 601	81 384	846,94	24 039	23 762	42 050	15 294	159,16	232
72 010	2 128	69 881	1 088,46	15 670	15 050	31 791	22 420	349,22	233
109 969	4 883	105 086	760,23	30 179	29 923	59 950	14 957	108,20	235
82 375	1 996	80 379	639,92	26 642	26 507	39 079	14 658	116,70	331
93 779	3 392	90 387	671,81	29 692	29 588	46 153	14 542	108,09	332
61 543	2 168	59 375	753,80	16 782	16 652	28 401	14 192	180,18	333
86 121	2 947	83 174	668,42	29 848	29 779	38 989	14 337	115,22	334
89 713	4 201	85 512	776,74	25 860	25 787	41 964	17 688	160,67	335
78 955	2 240	76 715	980,03	19 595	19 483	37 694	19 426	248,16	336
71 875	2 497	69 377	631,17	24 307	24 099	33 877	11 193	101,83	337
108 026	3 687	104 339	705,46	33 697	32 441	47 162	23 480	158,75	338
134 007	5 341	128 666	654,69	60 149	59 973	53 345	15 172	77,20	339
71 730	2 350	69 380	659,86	20 903	20 653	37 545	10 932	103,97	340
2 280 065	91 003	2 189 062	719,99	720 046	713 794	1 052 033	416 982	137,15	

Gem.-Schl.-Nr.	Verwaltungsbezirk	Einnahmen des					
		Steuern, allgemeine Zuweisungen					
		zusammen	Steuern und steuerähnliche Einnahmen	allgemeine Zuweisungen und Umlagen			
				zusammen	Schlüsselzuweisungen	Bedarfszuweisungen, sonstige allgemeine Zuweisungen	allgemeine Umlagen
		1 000 EUR					
131	Ahrweiler	47 181	1 655	45 525	16 139	4 158	25 228
132	Altenkirchen (Ww.)	50 045	732	49 313	16 404	5 920	26 990
133	Bad Kreuznach	60 620	1 364	59 257	20 173	5 562	33 521
134	Birkenfeld	36 449	627	35 822	10 815	5 651	19 355
135	Cochem-Zell	26 182	525	25 657	8 230	3 349	14 078
137	Mayen-Koblenz	73 013	1 689	71 324	22 885	4 113	44 327
138	Neuwied	68 212	1 066	67 146	11 058	11 447	44 641
140	Rhein-Hunsrück-Kreis	40 424	1 126	39 298	12 983	6 045	20 270
141	Rhein-Lahn-Kreis	47 482	1 005	46 477	16 141	4 669	25 667
143	Westerwaldkreis	74 969	1 574	73 395	20 178	7 098	46 119
231	Bernkastel-Wittlich	45 161	928	44 233	10 409	9 050	24 773
232	Bitburg-Prüm	44 309	949	43 359	10 656	10 230	22 473
233	Daun	27 915	559	27 356	6 675	6 793	13 888
235	Trier-Saarburg	51 397	1 132	50 265	18 225	6 227	25 812
331	Alzey-Worms	44 370	412	43 958	15 707	3 037	25 214
332	Bad Dürkheim	47 464	1 233	46 231	15 562	3 363	27 306
333	Donnersbergkreis	30 304	542	29 762	11 284	3 183	15 295
334	Germersheim	44 029	1 138	42 891	13 374	1 967	27 550
335	Kaiserslautern	40 528	706	39 823	11 948	6 080	21 794
336	Kusel	34 384	441	33 943	9 551	8 074	16 318
337	Südliche Weinstraße	38 551	1 101	37 450	13 090	2 448	21 912
338	Rhein-Pfalz-Kreis	49 943	1 526	48 417	16 757	1 297	30 363
339	Mainz-Bingen	74 804	3 322	71 482	11 910	2 386	57 187
340	Südwestpfalz	35 132	739	34 392	13 759	3 196	17 436
	I n s g e s a m t	1 132 867	26 092	1 106 775	333 912	125 344	647 518

Verwaltungshaushalts										
Einnahmen aus Verwaltung und Betrieb					sonstige Finanzeinnahmen			Bruttoeinnahmen des Verwaltungshaushalts		Gem.-Schl.-Nr.
						darunter				
zusammen	Gebühren, zweckgebundene Abgaben	übrige Verwaltungs- und Betriebseinnahmen	Erstattungen von Ausgaben des Verwaltungshaushalts	Zuweisungen und Zuschüsse für laufende Zwecke	zusammen	Gewinnanteile, Konzessionsabgaben	Ersatz von sozialen Leistungen			
1 000 EUR									EUR je Einw.	
28 987	3 100	811	23 546	1 531	8 174	1 459	6 022	84 342	647,46	131
33 458	3 042	178	25 061	5 177	5 970	1 299	3 462	89 474	650,87	132
25 604	3 012	266	17 241	5 086	11 012	2 710	4 583	97 236	615,99	133
18 780	1 687	107	14 874	2 113	12 355	1 683	4 577	67 584	751,92	134
18 715	2 193	177	15 974	371	2 581	143	1 680	47 478	720,55	135
34 785	4 193	245	22 857	7 491	7 486	39	5 404	115 284	542,71	137
31 681	3 729	146	26 559	1 247	7 086	662	4 772	106 978	578,42	138
26 739	2 889	158	23 443	249	4 687	986	2 946	71 850	679,32	140
31 482	3 262	332	17 656	10 232	4 991	79	3 265	83 956	648,84	141
37 828	5 533	161	19 165	12 968	5 730	368	4 040	118 527	584,64	143
40 307	4 854	330	28 796	6 327	5 831	736	3 125	91 298	800,58	231
23 353	4 876	757	12 706	5 013	4 643	301	3 346	72 304	752,45	232
17 935	1 843	220	13 319	2 553	2 495	-	1 755	48 346	753,02	233
38 243	2 936	1 008	22 728	11 571	5 658	791	3 017	95 298	689,42	235
22 718	3 927	217	12 612	5 962	3 546	-	2 296	70 634	562,34	331
31 254	3 008	265	21 716	6 265	6 225	68	4 531	84 943	631,34	332
14 875	1 933	209	10 803	1 929	3 106	-	2 356	48 285	613,01	333
27 410	2 915	151	18 498	5 847	4 162	434	2 473	75 601	607,56	334
29 033	3 438	95	18 663	6 837	3 483	-	2 371	73 045	663,50	335
23 770	2 123	365	16 589	4 692	2 753	-	2 060	60 906	778,08	336
22 405	3 223	576	18 075	531	3 384	0	2 701	64 340	585,34	337
34 346	4 224	1 793	17 712	10 616	5 927	-	4 708	90 217	609,98	338
43 088	4 885	249	37 227	727	5 887	177	4 917	123 780	629,83	339
25 624	2 177	664	19 041	3 742	4 611	1 550	2 407	65 367	621,70	340
682 422	79 004	9 481	474 861	119 076	131 785	13 486	82 815	1 947 075	640,40	

Gem.-Schl.-Nr.	Verwaltungsbezirk	Einnahmen des Vermögenshaushalts							
		Zuführung vom Verwaltungshaushalt	Entnahmen aus Rücklagen	Einnahmen aus der Veräußerung von Sachvermögen	Beiträge und ähnliche Entgelte	Zuweisungen und Zuschüsse für Investitionen	Einnahmen aus Krediten und inneren Darlehen	Bruttoeinnahmen des Vermögenshaushalts	
		1 000 EUR							EUR je Einw.
131	Ahrweiler	3 896	-	5	-	3 025	6 500	13 445	103,21
132	Altenkirchen (Ww.)	3 411	1 500	5	-	4 024	3 800	12 759	92,82
133	Bad Kreuznach	2 059	2 775	20	-	4 962	-	11 026	69,85
134	Birkenfeld	2 111	-	20	-	2 910	2 500	20 755	230,91
135	Cochem-Zell	1 810	124	43	-	3 446	-	5 423	82,31
137	Mayen-Koblenz	2 382	-	133	-	6 426	4 393	13 337	62,79
138	Neuwied	4 054	87	7	-	4 023	4 500	12 678	68,55
140	Rhein-Hunsrück-Kreis	1 898	0	1	29	2 551	1 900	6 385	60,37
141	Rhein-Lahn-Kreis	2 612	239	21	-	2 456	4 350	9 685	74,85
143	Westerwaldkreis	6 685	-	4	-	3 797	-	10 496	51,77
231	Bernkastel-Wittlich	3 181	311	3	-	5 538	2 100	11 974	104,99
232	Bitburg-Prüm	2 761	-	3	-	6 010	2 512	11 331	117,92
233	Daun	1 656	-	51	-	4 682	3 651	10 046	156,48
235	Trier-Saarburg	3 499	977	28	-	6 106	4 290	14 916	107,90
331	Alzey-Worms	1 373	-	10	-	3 509	5 942	10 834	86,25
332	Bad Dürkheim	2 470	222	12	-	2 433	3 921	9 058	67,32
333	Donnersbergkreis	1 684	-	75	-	3 634	1 138	6 532	82,93
334	Germersheim	2 249	-	106	-	2 395	2 859	7 629	61,31
335	Kaiserslautern	3 263	-	10	-	3 973	2 810	10 056	91,34
336	Kusel	1 660	-	32	-	2 825	1 494	6 012	76,80
337	Südliche Weinstraße	2 307	-	14	-	2 754	2 458	7 534	68,54
338	Rhein-Pfalz-Kreis	3 242	-	26	-	4 653	7 051	15 081	101,96
339	Mainz-Bingen	5 341	-	127	-	4 403	-	9 887	50,31
340	Südwestpfalz	2 267	23	19	-	2 184	-	4 674	44,45
	I n s g e s a m t	67 873	6 257	775	29	92 721	68 171	251 553	82,74

Brutto-einnahmen des Verwaltungs- und Vermögens-haushalts	Abzüglich haushalts-technische Verrechnungen	Bereinigte Bruttoeinnahmen		Nettoeinnahmen		Mehrausgaben (-) / Mehreinnahmen (+)			Gem.-Schl.-Nr.
						insgesamt	des Verwaltungshaushalts	des Vermögenshaushalts	
1 000 EUR			EUR je Einw.	1 000 EUR	EUR je Einw.	1 000 EUR			
97 787	3 896	93 891	720,77	20 472	157,15	953	64	890	131
102 234	4 093	98 141	713,92	16 124	117,29	- 3 447	778	- 4 225	132
108 262	4 863	103 399	655,03	17 145	108,61	- 7 471	- 3 318	- 4 153	133
88 339	7 921	80 418	894,71	25 234	280,75	1 076	72	1 004	134
52 901	2 598	50 303	763,43	5 667	86,00	- 9 771	- 5 924	- 3 847	135
128 622	4 100	124 521	586,19	17 794	83,77	- 2 668	- 1 105	- 1 562	137
119 657	4 975	114 682	620,08	16 246	87,84	- 9 365	- 9 167	- 198	138
78 235	1 915	76 320	721,58	11 650	110,15	477	- 27	504	140
93 641	3 497	90 143	696,66	14 639	113,14	- 1 252	- 2 076	824	141
129 024	6 770	122 253	603,02	13 239	65,30	- 1 568	28	- 1 596	143
103 272	4 940	98 332	862,25	17 478	153,26	31	- 2 329	2 360	231
83 636	3 601	80 035	832,90	13 945	145,12	- 1 349	- 1 739	390	232
58 392	2 128	56 264	876,35	8 803	137,11	- 13 618	- 12 253	- 1 365	233
110 214	4 883	105 330	761,99	15 201	109,97	244	572	- 328	235
81 468	1 996	79 472	632,70	13 751	109,48	- 907	2 545	- 3 452	331
94 001	3 392	90 609	673,46	14 764	109,74	222	- 1 664	1 886	332
54 818	2 168	52 649	668,42	7 466	94,79	- 6 725	- 7 654	929	333
83 229	2 947	80 282	645,18	11 445	91,98	- 2 892	- 3 216	325	334
83 101	4 201	78 900	716,68	11 076	100,61	- 6 612	- 6 986	374	335
66 918	2 240	64 678	826,26	7 389	94,40	- 12 037	- 10 915	- 1 121	336
71 875	2 497	69 377	631,17	11 193	101,83	- 0	- 0	0	337
105 297	3 687	101 610	687,01	20 751	140,30	- 2 729	- 2 196	- 533	338
133 666	5 341	128 325	652,96	14 831	75,47	- 341	499	- 840	339
70 041	2 350	67 690	643,79	9 243	87,91	- 1 689	- 1 355	- 334	340
2 198 628	91 003	2 107 625	693,21	335 545	110,36	- 81 437	- 67 369	- 14 068	

Gem.-Schl.-Nr.	Gebietskörperschaft	Ausgaben des Verwaltungshaushalts						
		zusammen	Personalausgaben	sächliche Verwaltungsausgaben	Zinsausgaben	laufende Übertragungen an öffentlichen Bereich	laufende Übertragungen an andere Bereiche	sonstige Ausgaben des Verwaltungshaushalts
		1 000 EUR						
131 000 00	**LK Ahrweiler**	128 270	36 712	20 176	4 051	39 907	18 293	9 131
131 007 00	Bad Neuenahr-Ahrweiler, St	30 568	9 864	5 237	402	6 906	5 563	2 597
131 070 00	Remagen, St	14 176	4 578	2 221	916	3 016	2 600	844
131 077 00	Sinzig, St	14 622	4 623	2 740	427	3 290	2 735	806
131 090 00	Grafschaft	7 758	3 020	1 211	336	2 165	511	516
131 000 01	VG Adenau	16 778	3 855	2 934	186	6 397	1 666	1 740
	Verbandsgemeinde	5 763	2 829	1 182	84	710	742	217
	Ortsgemeinden	11 015	1 027	1 752	103	5 687	924	1 523
131 000 02	VG Altenahr	12 097	2 867	1 934	537	4 667	675	1 416
	Verbandsgemeinde	4 107	1 846	799	249	436	528	249
	Ortsgemeinden	7 990	1 021	1 135	289	4 231	148	1 167
131 000 03	VG Bad Breisig	14 370	3 743	1 603	542	5 462	2 640	381
	Verbandsgemeinde	5 518	2 113	709	207	431	1 921	137
	Ortsgemeinden	8 852	1 629	894	335	5 031	719	244
131 006 03	Bad Breisig, St	6 168	1 025	650	282	3 451	573	186
131 000 04	VG Brohltal	17 900	4 162	2 296	705	8 004	1 901	831
	Verbandsgemeinde	6 502	2 845	1 044	361	827	1 162	264
	Ortsgemeinden	11 397	1 318	1 251	344	7 177	740	567
131 202 04	Burgbrohl	2 648	312	212	121	1 852	110	41
132 000 00	**LK Altenkirchen (Ww.)**	162 281	39 803	20 059	6 676	61 639	18 861	15 243
132 050 00	Herdorf, St	6 093	2 389	894	451	1 437	692	231
132 000 01	VG Altenkirchen (Ww.)	31 858	7 753	3 250	882	11 523	4 299	4 151
	Verbandsgemeinde	15 256	7 098	1 871	551	1 483	3 685	569
	Ortsgemeinden	16 602	655	1 379	332	10 041	614	3 582
132 501 01	Altenkirchen (Ww.), St	6 596	118	683	248	3 842	148	1 556
132 000 02	VG Betzdorf	22 544	3 816	3 214	500	9 815	3 867	1 331
	Verbandsgemeinde	8 095	2 906	1 409	159	704	2 523	394
	Ortsgemeinden	14 449	910	1 806	341	9 111	1 344	937
132 006 02	Betzdorf, St	9 971	287	1 114	285	6 704	1 039	541
132 000 03	VG Daaden	16 315	4 110	2 081	451	5 972	1 201	2 500
	Verbandsgemeinde	5 476	2 548	1 103	230	249	827	519
	Ortsgemeinden	10 838	1 562	978	220	5 723	374	1 981
132 018 03	Daaden	4 027	248	275	125	2 791	185	403
132 000 04	VG Flammersfeld	13 365	3 500	1 699	752	5 494	674	1 246
	Verbandsgemeinde	5 937	3 025	955	574	484	651	248
	Ortsgemeinden	7 428	474	745	178	5 010	23	998
132 000 05	VG Gebhardshain	10 649	2 773	1 493	529	4 011	980	862
	Verbandsgemeinde	4 169	1 878	693	152	424	838	183
	Ortsgemeinden	6 480	895	800	378	3 587	142	679
132 000 06	VG Hamm (Sieg)	15 787	4 336	1 702	1 050	6 074	1 481	1 144
	Verbandsgemeinde	7 815	4 000	872	643	520	1 438	341
	Ortsgemeinden	7 972	336	829	407	5 554	43	803
132 044 06	Hamm (Sieg)	3 046	94	457	162	2 231	20	83
132 000 07	VG Kirchen (Sieg)	26 737	6 846	3 510	1 253	9 483	3 245	2 401
	Verbandsgemeinde	9 259	4 227	1 612	419	1 106	1 578	317
	Ortsgemeinden	17 478	2 619	1 898	833	8 377	1 666	2 084
132 063 07	Kirchen (Sieg), St	7 106	859	669	385	3 016	1 089	1 089

Ausgaben des Vermögenshaushalts						Brutto-aus-gaben 1)	Bereinigte Bruttoausgaben		Nettoausgaben		Gem.-Schl.-Nr.
zu-sammen	Sachinvestitionen		Investitionszuweisungen, Darlehen, Tilgungen		sonstige Ausgaben des Ver-mögens-haushalts						
	zu-sammen	darunter Bau-maß-nahmen	an öffentlichen Bereich	an andere Bereiche							
1 000 EUR								EUR je Einwohner	1 000 EUR	EUR je Einwohner	
40 481	28 164	22 247	279	5 478	6 560	159 270	146 579	1 125,23	107 302	823,72	131 000 00
7 111	5 488	4 594	9	1 458	155	37 679	34 333	1 255,19	25 698	939,49	131 007 00
8 207	5 358	4 591	1	663	2 185	22 383	20 245	1 258,94	15 209	945,76	131 070 00
2 330	1 509	1 144	-	713	108	16 952	15 107	854,54	11 008	622,68	131 077 00
2 717	2 456	2 056	-	129	132	10 475	9 881	881,72	6 991	623,87	131 090 00
4 129	2 590	2 137	75	356	1 107	18 735	16 736	1 144,32	11 518	787,59	131 000 01
487	378	188	-	72	38	6 250	5 983	409,11	713	48,72	
3 641	2 212	1 949	75	285	1 069	14 657	12 924	883,70	10 806	738,87	
4 904	3 219	2 836	32	977	676	15 124	14 266	1 228,02	9 906	852,70	131 000 02
1 387	494	170	0	654	239	5 494	5 236	450,74	674	58,05	
3 516	2 725	2 665	32	323	437	11 507	10 907	938,86	9 231	794,65	
3 426	1 845	780	35	324	1 222	15 650	14 856	1 120,53	11 052	833,60	131 000 03
549	- 43	- 156	-	139	452	6 067	5 678	428,26	1 270	95,75	
2 877	1 888	936	35	185	770	11 729	11 324	854,11	9 782	737,85	
2 346	1 782	886	-	139	424	8 513	8 270	921,47	7 259	808,77	131 006 03
7 658	5 699	4 108	127	858	974	22 271	21 155	1 146,85	15 920	863,06	131 000 04
1 539	1 404	1 164	8	126	0	8 041	7 777	421,61	1 371	74,35	
6 119	4 294	2 943	119	732	974	17 517	16 664	903,41	14 549	788,71	
1 841	1 630	1 448	-	50	161	4 489	4 283	1 288,58	3 913	1 177,13	131 202 04
39 140	26 815	20 929	1 543	5 187	5 595	174 915	160 332	1 166,33	111 124	808,37	132 000 00
2 030	1 467	1 307	-	283	280	8 123	7 588	1 035,18	5 525	753,79	132 050 00
8 640	5 425	3 666	690	993	1 531	35 087	31 629	1 340,14	19 685	834,09	132 000 01
2 982	1 676	1 063	679	419	209	18 239	17 241	730,53	3 233	137,00	
5 657	3 749	2 603	11	575	1 322	22 259	19 798	838,86	16 452	697,09	
1 390	1 138	883	-	245	7	7 985	7 479	1 139,93	6 864	1 046,12	132 501 01
2 640	1 886	1 409	430	16	307	20 844	19 190	1 155,83	14 634	881,43	132 000 02
666	539	140	126	-	-	8 761	8 367	503,94	904	54,42	
1 974	1 347	1 269	304	16	307	16 423	15 162	913,22	13 731	827,00	
1 184	901	844	267	15	1	11 155	10 649	1 000,43	9 783	919,07	132 006 02
3 195	2 324	1 816	50	468	352	17 053	14 186	1 165,05	10 463	859,34	132 000 03
1 193	969	898	-	219	5	6 669	5 954	489,02	1 432	117,59	
2 002	1 354	918	50	249	348	12 840	10 687	877,74	9 032	741,75	
547	211	164	40	138	157	4 574	4 017	877,94	3 636	794,48	132 018 03
3 731	2 540	2 063	261	368	563	14 427	13 596	1 144,33	9 630	810,50	132 000 04
536	309	214	21	187	18	6 473	6 226	524,00	1 402	118,00	
3 196	2 231	1 849	239	180	545	10 624	10 040	845,03	8 228	692,50	
2 470	1 542	1 144	66	383	480	11 289	10 370	922,71	7 039	626,34	132 000 05
630	460	216	-	170	-	4 798	4 556	405,41	973	86,58	
1 841	1 082	929	66	213	480	8 321	7 644	680,17	6 066	539,76	
3 405	2 175	1 991	-	705	526	16 122	15 056	1 157,41	9 783	752,09	132 000 06
710	153	85	-	557	-	8 525	8 184	629,13	1 714	131,77	
2 695	2 022	1 906	-	148	526	10 667	9 942	764,27	8 069	620,32	
774	375	373	-	77	322	3 821	3 416	970,36	3 097	879,94	132 044 06
8 700	5 831	4 655	34	1 509	1 326	32 303	30 156	1 182,41	21 396	838,93	132 000 07
3 022	673	422	1	1 206	1 142	12 281	11 735	460,13	3 075	120,58	
5 678	5 159	4 234	33	302	184	23 156	21 555	845,18	18 321	718,36	
1 627	1 297	1 158	33	138	160	8 733	7 926	841,68	6 919	734,74	132 063 07

Gem.-Schl.-Nr.	Gebietskörperschaft	Einnahmen des Verwaltungshaushalts							
		zusammen	Steuern und steuerähnliche Einnahmen	Gebühren, zweckgebundene Abgaben	Einnahmen aus wirtschaftlicher Tätigkeit	laufende Übertragungen			sonstige Einnahmen des Verwaltungshaushalts
						zusammen	darunter von		
							Bund und Land	Gemeinden /GV u. Zweckverbänden	
		1 000 EUR							
131 000 00	**LK Ahrweiler**	127 343	56 609	6 779	8 918	49 191	19 606	21 231	5 847
131 007 00	Bad Neuenahr-Ahrweiler, St	30 722	13 962	2 920	2 073	9 735	5 660	1 975	2 031
131 070 00	Remagen, St	14 275	7 043	562	1 127	4 894	1 869	1 341	649
131 077 00	Sinzig, St	14 506	7 093	746	856	5 436	2 013	1 768	374
131 090 00	Grafschaft	7 855	4 745	314	377	2 291	1 165	744	127
131 000 01	VG Adenau	16 535	5 636	635	2 164	7 197	2 736	3 732	903
	Verbandsgemeinde	5 771	33	220	39	5 059	1 282	3 472	421
	Ortsgemeinden	10 764	5 604	415	2 125	2 138	1 454	260	482
131 000 02	VG Altenahr	11 250	4 381	389	702	5 277	2 046	2 857	501
	Verbandsgemeinde	4 060	13	81	17	3 890	1 054	2 533	59
	Ortsgemeinden	7 189	4 367	308	684	1 387	992	324	442
131 000 03	VG Bad Breisig	14 233	5 690	746	750	6 459	1 500	4 209	589
	Verbandsgemeinde	5 515	67	108	7	5 005	859	3 503	327
	Ortsgemeinden	8 718	5 623	637	743	1 454	641	706	261
131 006 03	Bad Breisig, St	6 045	3 933	550	510	922	401	432	130
131 000 04	VG Brohltal	17 967	8 057	466	869	7 901	2 618	4 606	674
	Verbandsgemeinde	6 563	10	238	40	6 184	1 459	4 256	91
	Ortsgemeinden	11 405	8 047	228	828	1 718	1 159	350	583
131 202 04	Burgbrohl	2 690	2 066	41	118	298	174	109	167
132 000 00	**LK Altenkirchen (Ww.)**	156 471	62 399	4 881	6 975	74 068	20 095	47 751	8 148
132 050 00	Herdorf, St	5 948	3 210	246	355	1 735	915	535	402
132 000 01	VG Altenkirchen (Ww.)	32 066	11 269	1 216	1 245	16 602	4 290	11 031	1 735
	Verbandsgemeinde	15 430	73	599	235	13 717	1 829	10 878	806
	Ortsgemeinden	16 637	11 196	617	1 010	2 885	2 461	153	929
132 501 01	Altenkirchen (Ww.), St	6 664	4 900	345	441	594	502	12	386
132 000 02	VG Betzdorf	21 251	9 579	658	941	9 023	1 325	7 194	1 051
	Verbandsgemeinde	8 199	57	188	164	7 574	576	6 736	216
	Ortsgemeinden	13 051	9 521	470	776	1 449	749	458	835
132 006 02	Betzdorf, St	9 199	7 239	348	506	760	572	183	345
132 000 03	VG Daaden	16 222	7 144	520	828	5 962	1 143	4 162	1 768
	Verbandsgemeinde	5 019	21	195	66	4 517	545	3 315	221
	Ortsgemeinden	11 202	7 124	325	762	1 445	598	847	1 547
132 018 03	Daaden	4 251	3 003	102	292	368	250	117	486
132 000 04	VG Flammersfeld	12 796	4 666	427	601	6 733	2 401	3 823	370
	Verbandsgemeinde	5 728	24	299	18	5 155	922	3 774	232
	Ortsgemeinden	7 068	4 642	127	583	1 578	1 479	50	139
132 000 05	VG Gebhardshain	10 539	4 220	246	411	5 288	1 769	2 975	374
	Verbandsgemeinde	4 121	16	98	19	3 915	891	2 570	73
	Ortsgemeinden	6 418	4 204	148	392	1 373	877	405	301
132 000 06	VG Hamm (Sieg)	14 179	4 028	435	467	8 504	2 536	5 425	744
	Verbandsgemeinde	7 404	42	282	9	6 849	899	5 412	221
	Ortsgemeinden	6 775	3 986	153	458	1 655	1 637	13	523
132 044 06	Hamm (Sieg)	2 134	1 407	55	131	218	214	-	325
132 000 07	VG Kirchen (Sieg)	25 407	11 752	803	1 209	10 401	2 920	6 592	1 242
	Verbandsgemeinde	9 247	77	364	44	8 115	1 924	5 802	648
	Ortsgemeinden	16 161	11 676	439	1 165	2 287	996	789	594
132 063 07	Kirchen (Sieg), St	5 954	3 896	127	447	1 175	509	208	310

Einnahmen des Vermögenshaushalts								Brutto-einnahmen 1)	Bereinigte Bruttoeinnahmen		Nettoeinnahmen		Gem.-Schl.-Nr.
zusammen	Darlehensrückflüsse	Beiträge und ähnliche Entgelte	Zuweisungen und Zuschüsse für Investitionen zusammen	darunter von Bund und Land	Schuldenaufnahmen zusammen	darunter Kreditmarktmittel 2)	sonstige Einnahmen des Vermögenshaushalts						
1 000 EUR										EUR je Einwohner	1 000 EUR	EUR je Einwohner	
35 146	69	5 864	9 689	6 717	6 026	6 026	13 497	153 007	140 316	1 077,16	101 040	775,65	131 000 00
4 401	47	754	1 147	913	-	-	2 453	35 122	31 776	1 161,71	23 141	846,01	131 007 00
5 146	21	99	1 886	1 500	2 249	2 249	891	19 421	17 283	1 074,74	12 247	761,57	131 070 00
2 234	-	231	318	318	-	-	1 685	16 740	14 895	842,55	10 796	610,69	131 077 00
2 411	-	617	1 110	911	-	-	685	10 266	9 671	863,04	6 782	605,19	131 090 00
4 387	0	688	1 170	780	202	202	2 326	18 750	16 750	1 145,32	11 533	788,59	131 000 01
907	-	-	538	413	170	170	199	6 678	6 411	438,35	1 140	77,96	
3 480	0	688	632	367	32	32	2 128	14 244	12 511	855,46	10 393	710,63	
4 635	-	1 730	1 328	1 112	485	485	1 093	14 008	13 150	1 131,94	8 790	756,63	131 000 02
1 525	-	-	960	785	315	315	250	5 586	5 328	458,62	766	65,93	
3 110	-	1 730	368	327	169	169	842	10 299	9 699	834,90	8 024	690,69	
2 321	0	491	779	220	-	-	1 051	14 408	13 614	1 026,83	9 810	739,90	131 000 03
385	0	-	47	45	-	-	338	5 900	5 511	415,66	1 102	83,15	
1 935	-	491	731	175	-	-	713	10 654	10 249	773,01	8 707	656,75	
1 622	-	479	720	164	-	-	423	7 667	7 424	827,18	6 412	714,48	131 006 03
9 612	0	1 256	1 952	964	3 090	3 090	3 314	24 293	23 177	1 256,46	17 942	972,66	131 000 04
3 057	-	-	612	431	2 100	2 100	345	9 620	9 356	507,18	2 950	159,93	
6 555	0	1 256	1 340	533	990	990	2 969	17 960	17 107	927,44	14 992	812,73	
1 310	-	174	393	86	396	396	347	4 000	3 794	1 141,54	3 424	1 030,09	131 202 04
35 363	38	4 552	7 710	5 789	7 041	7 041	16 022	165 327	150 745	1 096,58	101 537	738,62	132 000 00
1 569	-	56	1 065	578	-	-	449	7 517	6 982	952,51	4 919	671,12	132 050 00
6 519	23	637	1 867	1 357	1 059	1 059	2 932	33 174	29 716	1 259,09	17 773	753,04	132 000 01
2 159	-	-	1 132	657	331	331	696	17 588	16 591	702,97	2 583	109,44	
4 360	23	637	735	699	728	728	2 236	20 996	18 536	785,38	15 190	643,60	
750	19	194	104	102	178	178	255	7 414	6 908	1 052,94	6 293	959,13	132 501 01
2 528	3	212	378	256	344	344	1 591	19 439	17 785	1 071,21	13 229	796,81	132 000 02
493	1	-	154	106	23	23	317	8 693	8 299	499,86	836	50,34	
2 034	2	212	224	150	321	321	1 274	15 085	13 825	832,69	12 394	746,47	
1 142	2	70	112	111	64	64	895	10 342	9 835	924,01	8 969	842,65	132 006 02
3 429	9	479	532	402	111	111	2 299	17 195	14 327	1 176,69	10 605	870,99	132 000 03
1 049	-	-	371	315	-	-	678	6 068	5 353	439,66	831	68,23	
2 380	9	479	161	87	111	111	1 621	13 583	11 430	938,75	9 774	802,76	
497	9	92	1	1	-	-	395	4 748	4 191	915,97	3 810	832,51	132 018 03
4 746	3	763	509	240	2 146	2 146	1 325	14 873	14 041	1 181,83	10 075	848,00	132 000 04
2 409	3	-	58	38	2 146	2 146	203	8 138	7 890	664,12	3 067	258,11	
2 337	-	763	451	202	-	-	1 122	9 405	8 821	742,42	7 009	589,89	
2 236	-	422	395	316	368	368	1 051	10 945	10 027	892,12	6 696	595,75	132 000 05
406	-	-	121	61	-	-	285	4 527	4 285	381,28	702	62,45	
1 830	-	422	274	255	368	368	766	8 248	7 572	673,71	5 994	533,30	
2 694	-	649	268	258	602	602	1 175	13 803	12 736	979,10	7 464	573,79	132 000 06
547	-	-	41	41	208	208	298	7 950	7 609	584,96	1 140	87,61	
2 147	-	649	227	217	394	394	877	8 922	8 197	630,13	6 324	486,18	
716	-	3	104	104	189	189	421	2 850	2 445	694,59	2 127	604,17	132 044 06
7 229	1	483	2 365	2 058	-	-	4 381	29 502	27 355	1 072,58	18 595	729,11	132 000 07
2 334	1	-	934	770	-	-	1 399	11 580	11 034	432,64	2 374	93,09	
4 896	-	483	1 432	1 288	-	-	2 981	21 056	19 455	762,84	16 221	636,02	
703	-	115	290	284	-	-	298	6 658	5 851	621,30	4 844	514,36	132 063 07

Gem.-Schl.-Nr.	Gebietskörperschaft	Ausgaben des Verwaltungshaushalts						
		zusammen	Personalausgaben	sächliche Verwaltungsausgaben	Zinsausgaben	laufende Übertragungen an öffentlichen Bereich	laufende Übertragungen an andere Bereiche	sonstige Ausgaben des Verwaltungshaushalts
		1 000 EUR						
	noch: LK Altenkirchen (Ww.)							
132 072 07	Mudersbach	3 849	849	541	185	1 738	215	320
132 076 07	Niederfischbach	3 027	562	347	246	1 632	127	113
132 000 08	VG Wissen	18 933	4 281	2 216	807	7 830	2 423	1 377
	Verbandsgemeinde	8 253	3 439	1 218	250	598	2 160	587
	Ortsgemeinden	10 680	842	998	557	7 232	263	789
132 117 08	Wissen, St	6 248	418	488	375	4 570	171	226
133 000 00	**LK Bad Kreuznach**	237 129	53 932	28 823	8 069	62 056	43 900	40 349
133 006 00	Bad Kreuznach, St	77 411	16 987	9 960	4 246	13 606	26 718	5 895
133 052 00	Kirn, St	14 871	3 592	1 870	464	2 957	5 463	527
133 000 01	VG Bad Kreuznach	9 058	2 815	1 189	162	3 511	798	583
	Verbandsgemeinde	2 875	1 176	469	105	519	532	73
	Ortsgemeinden	6 183	1 638	719	58	2 992	266	510
133 000 02	VG Bad Münster a.S.-Ebernb.	41 455	4 056	2 257	1 278	5 308	2 094	26 464
	Verbandsgemeinde	5 191	2 209	933	766	375	795	114
	Ortsgemeinden	36 264	1 847	1 324	512	4 933	1 299	26 350
133 007 02	Bad Münster a.S.-Ebernb., St	30 661	738	786	439	2 264	813	25 621
133 000 03	VG Kirn-Land	10 732	3 526	1 515	206	4 175	724	585
	Verbandsgemeinde	3 930	1 850	577	63	609	555	277
	Ortsgemeinden	6 802	1 676	938	143	3 565	169	309
133 000 04	VG Langenlonsheim	18 178	4 149	1 967	792	8 256	1 038	1 976
	Verbandsgemeinde	6 352	2 221	964	612	227	851	1 477
	Ortsgemeinden	11 826	1 928	1 003	180	8 029	187	500
133 054 04	Langenlonsheim	5 293	416	347	20	4 414	65	31
133 000 05	VG Meisenheim	10 175	2 875	1 638	354	3 906	1 053	351
	Verbandsgemeinde	4 603	2 262	907	139	254	878	163
	Ortsgemeinden	5 572	613	730	215	3 652	174	188
133 000 06	VG Rüdesheim	22 563	7 320	4 069	40	7 946	1 535	1 654
	Verbandsgemeinde	6 732	2 984	1 296	8	756	1 192	497
	Ortsgemeinden	15 831	4 336	2 773	31	7 190	343	1 157
133 000 07	VG Bad Sobernheim	22 885	5 840	2 863	362	8 380	3 550	1 890
	Verbandsgemeinde	8 063	3 211	1 146	230	584	2 694	198
	Ortsgemeinden	14 823	2 629	1 717	132	7 796	856	1 692
133 501 07	Bad Sobernheim, St	6 727	763	782	53	3 586	657	887
133 000 08	VG Stromberg	9 801	2 774	1 497	165	4 012	929	424
	Verbandsgemeinde	3 340	1 539	627	68	408	650	48
	Ortsgemeinden	6 461	1 235	870	97	3 604	279	376
133 103 08	Stromberg, St	2 531	304	380	61	1 434	106	245
134 000 00	**LK Birkenfeld**	113 454	30 486	12 793	3 995	34 165	23 869	8 147
134 045 00	Idar-Oberstein, St	46 760	11 994	4 455	2 652	7 963	16 620	3 076
134 000 01	VG Baumholder	12 737	2 904	1 691	187	5 246	1 907	802
	Verbandsgemeinde	5 183	2 290	812	28	579	1 397	77
	Ortsgemeinden	7 554	614	879	159	4 667	509	725
134 005 01	Baumholder, St	3 478	354	398	47	2 123	316	239
134 000 02	VG Birkenfeld	25 597	6 043	3 052	565	10 269	3 775	1 894
	Verbandsgemeinde	11 129	4 935	1 074	418	924	3 266	513
	Ortsgemeinden	14 467	1 108	1 978	147	9 345	509	1 381

Ausgaben des Vermögenshaushalts						Brutto-aus-gaben 1)	Bereinigte Bruttoausgaben		Nettoausgaben		Gem.-Schl.-Nr.
zu-sammen	Sachinvestitionen		Investitionszuweisungen, Darlehen, Tilgungen		sonstige Ausgaben des Ver-mögens-haushalts						
	zu-sammen	darunter Bau-maß-nahmen	an öffentlichen Bereich	an andere Bereiche							
1 000 EUR								EUR je Einwohner	1 000 EUR	EUR je Einwohner	
1 047	973	511	0	74	0	4 896	4 780	757,76	3 959	627,69	132 072 07
1 770	1 738	1 685	0	32	0	4 798	4 686	965,10	3 593	740,09	132 076 07
4 329	3 626	2 879	11	463	230	19 666	18 562	1 151,08	12 968	804,16	132 000 08
745	633	470	-	112	-	8 998	8 230	510,36	1 276	79,12	
3 584	2 993	2 409	11	350	230	14 264	13 928	863,72	11 692	725,04	
2 042	1 817	1 466	10	215	-	8 290	8 077	918,65	7 312	831,69	132 117 08
58 549	31 798	23 153	1 066	9 815	15 870	276 828	248 822	1 576,28	183 444	1 162,11	133 000 00
18 199	8 856	5 504	668	3 742	4 933	95 610	79 334	1 833,89	58 286	1 347,33	133 006 00
2 482	2 141	1 755	-	330	12	17 353	16 293	1 812,59	12 047	1 340,19	133 052 00
4 816	2 329	1 542	0	121	2 366	12 615	12 087	1 402,24	9 328	1 082,10	133 000 01
232	166	109	0	66	0	3 107	2 989	346,75	405	46,94	
4 584	2 164	1 433	-	55	2 366	10 768	10 357	1 201,55	8 923	1 035,16	
3 500	1 391	892	7	1 765	337	42 561	39 523	3 451,53	34 798	3 038,84	133 000 02
999	255	113	1	736	7	6 190	6 070	530,11	1 929	168,45	
2 501	1 136	780	5	1 029	330	38 765	35 847	3 130,45	32 869	2 870,39	
1 212	488	416	2	719	3	31 873	29 580	7 757,64	28 257	7 410,82	133 007 02
2 235	1 580	1 092	47	246	363	11 359	10 578	995,38	6 287	591,58	133 000 03
448	278	236	9	114	47	4 378	4 090	384,91	686	64,58	
1 787	1 302	856	38	131	316	8 589	8 096	761,81	5 600	527,00	
8 308	2 136	1 999	-	2 188	3 984	22 665	20 565	1 518,41	16 990	1 254,42	133 000 04
1 139	597	479	-	469	73	7 491	6 257	462,00	1 061	78,35	
7 169	1 539	1 520	-	1 719	3 911	18 995	18 129	1 338,49	15 929	1 176,08	
3 692	561	441	-	1 059	2 072	8 986	8 558	2 328,81	8 018	2 181,78	133 054 04
2 633	1 851	1 721	-	246	536	10 932	10 512	1 219,93	6 269	727,51	133 000 05
656	438	369	-	130	88	5 260	5 001	580,40	920	106,71	
1 977	1 412	1 353	-	116	448	7 549	7 387	857,29	5 349	620,80	
8 824	6 354	4 772	17	613	1 840	29 148	27 203	1 098,66	18 072	729,89	133 000 06
1 663	1 594	1 463	6	30	33	8 396	7 899	319,01	1 659	67,02	
7 161	4 761	3 309	10	583	1 808	22 992	21 543	870,07	16 413	662,87	
3 515	2 117	1 483	16	470	912	22 446	21 151	1 140,36	14 119	761,19	133 000 07
714	501	341	6	175	32	8 777	8 579	462,50	1 313	70,77	
2 801	1 617	1 143	10	295	880	17 624	16 528	891,07	12 806	690,43	
749	525	305	-	181	43	7 475	7 120	1 107,94	5 983	931,00	133 501 07
4 037	3 043	2 393	312	96	587	12 140	11 574	1 226,35	7 250	768,12	133 000 08
180	106	47	0	47	27	3 520	3 449	365,39	68	7,19	
3 857	2 937	2 345	311	48	560	10 318	9 824	1 040,88	7 182	760,94	
1 631	1 072	922	306	31	221	4 161	3 906	1 260,83	2 462	794,73	133 103 08
29 283	21 088	17 462	344	4 435	3 415	131 194	122 080	1 358,23	86 230	959,37	134 000 00
10 237	7 692	6 621	12	2 016	517	56 997	53 468	1 607,53	39 289	1 181,23	134 045 00
2 664	1 590	1 285	11	651	412	13 284	12 413	1 181,65	8 448	804,23	134 000 01
279	151	80	9	17	103	5 462	5 385	512,63	939	89,36	
2 384	1 439	1 205	3	634	309	9 938	9 145	870,50	7 510	714,86	
684	203	181	-	480	0	4 162	3 918	923,64	3 377	796,04	134 005 01
7 290	4 574	4 037	216	888	1 613	27 769	25 845	1 254,67	18 229	884,97	134 000 02
1 826	1 013	843	42	450	322	12 956	12 311	597,67	2 589	125,69	
5 464	3 561	3 194	174	438	1 291	19 931	18 651	905,44	15 640	759,27	

Gem.-Schl.-Nr.	Gebietskörperschaft	Einnahmen des Verwaltungshaushalts							
		zusammen	Steuern und steuerähnliche Einnahmen	Gebühren, zweckgebundene Abgaben	Einnahmen aus wirtschaftlicher Tätigkeit	laufende Übertragungen			sonstige Einnahmen des Verwaltungshaushalts
						zusammen	darunter von		
							Bund und Land	Gemeinden /GV u. Zweckverbänden	
		1 000 EUR							
	noch: LK Altenkirchen (Ww.)								
132 072 07	Mudersbach	3 477	2 469	148	267	493	145	339	99
132 076 07	Niederfischbach	3 227	2 356	124	273	402	142	242	72
132 000 08	VG Wissen	18 062	6 530	329	919	9 820	2 795	6 014	463
	Verbandsgemeinde	8 230	37	154	99	7 635	1 200	5 622	306
	Ortsgemeinden	9 832	6 494	176	820	2 186	1 596	392	157
132 117 08	Wissen, St	6 087	4 443	114	585	874	440	239	71
133 000 00	**LK Bad Kreuznach**	203 843	75 347	8 817	9 401	95 057	28 328	46 597	15 221
133 006 00	Bad Kreuznach, St	75 031	27 104	3 942	3 512	31 978	7 988	11 553	8 495
133 052 00	Kirn, St	12 626	5 817	501	1 404	4 607	1 364	2 054	297
133 000 01	VG Bad Kreuznach	8 653	3 355	333	411	4 075	1 040	2 766	479
	Verbandsgemeinde	2 888	3	67	9	2 741	604	1 918	69
	Ortsgemeinden	5 765	3 353	266	402	1 334	436	848	410
133 000 02	VG Bad Münster a.S.-Ebernb.	15 948	4 253	805	662	7 987	3 174	2 910	2 242
	Verbandsgemeinde	5 069	14	116	90	4 153	889	2 543	696
	Ortsgemeinden	10 879	4 239	689	572	3 834	2 285	367	1 545
133 007 02	Bad Münster a.S.-Ebernb., St	5 838	1 660	532	281	1 965	1 193	62	1 400
133 000 03	VG Kirn-Land	10 558	3 012	304	979	6 021	2 077	3 183	242
	Verbandsgemeinde	3 914	5	44	210	3 539	872	2 167	115
	Ortsgemeinden	6 644	3 007	260	768	2 482	1 206	1 017	127
133 000 04	VG Langenlonsheim	17 339	7 400	658	295	7 360	1 305	5 617	1 627
	Verbandsgemeinde	6 344	8	249	38	5 332	320	4 707	717
	Ortsgemeinden	10 995	7 391	409	257	2 028	985	910	910
133 054 04	Langenlonsheim	5 110	3 715	91	114	510	272	202	680
133 000 05	VG Meisenheim	9 708	2 946	365	293	5 732	2 109	3 205	371
	Verbandsgemeinde	4 653	6	188	31	4 148	904	2 918	280
	Ortsgemeinden	5 055	2 940	177	262	1 585	1 205	286	91
133 000 06	VG Rüdesheim	22 600	9 060	901	629	11 150	4 608	5 594	859
	Verbandsgemeinde	6 735	7	174	3	6 414	1 961	3 800	136
	Ortsgemeinden	15 865	9 053	728	625	4 736	2 646	1 794	723
133 000 07	VG Bad Sobernheim	21 530	8 195	684	805	11 505	3 043	6 969	341
	Verbandsgemeinde	7 941	50	111	52	7 608	1 297	5 388	120
	Ortsgemeinden	13 588	8 145	572	754	3 897	1 745	1 581	221
133 501 07	Bad Sobernheim, St	6 070	3 990	286	415	1 313	554	488	67
133 000 08	VG Stromberg	9 850	4 204	324	412	4 643	1 620	2 745	268
	Verbandsgemeinde	3 344	9	113	22	3 145	858	2 119	55
	Ortsgemeinden	6 506	4 195	211	389	1 498	763	626	213
133 103 08	Stromberg, St	2 563	1 859	61	134	460	186	214	49
134 000 00	**LK Birkenfeld**	110 667	44 965	5 271	6 919	47 419	17 496	24 605	6 092
134 045 00	Idar-Oberstein, St	44 799	21 997	2 499	2 525	14 785	5 598	7 302	2 992
134 000 01	VG Baumholder	12 674	4 395	227	656	6 901	2 480	3 195	495
	Verbandsgemeinde	5 170	20	138	18	4 935	1 091	3 195	58
	Ortsgemeinden	7 504	4 375	89	638	1 965	1 389	0	437
134 005 01	Baumholder, St	3 489	2 206	35	285	821	493	-	142
134 000 02	VG Birkenfeld	24 384	8 853	597	1 637	12 337	3 633	7 617	960
	Verbandsgemeinde	11 066	48	313	40	10 375	1 818	7 615	290
	Ortsgemeinden	13 318	8 806	283	1 597	1 962	1 815	2	670

Einnahmen des Vermögenshaushalts								Brutto-einnahmen 1)	Bereinigte Bruttoeinnahmen		Nettoeinnahmen		Gem.-Schl.-Nr.
zusammen	Darlehensrückflüsse	Beiträge und ähnliche Entgelte	Zuweisungen und Zuschüsse für Investitionen zusammen	darunter von Bund und Land	Schuldenaufnahmen zusammen	darunter Kreditmarktmittel 2)	sonstige Einnahmen des Vermögenshaushalts						
1 000 EUR										EUR je Einwohner	1 000 EUR	EUR je Einwohner	
1 281	-	170	342	335	-	-	769	4 758	4 642	735,88	3 821	605,81	132 072 07
1 785	-	6	697	567	-	-	1 081	5 011	4 899	1 009,14	3 807	784,14	132 076 07
4 413	0	851	331	323	2 411	2 411	820	18 879	17 775	1 102,29	12 181	755,37	132 000 08
731	-	-	85	82	250	250	397	8 962	8 194	508,09	1 239	76,85	
3 682	0	851	246	241	2 161	2 161	423	13 514	13 178	817,20	10 942	678,52	
2 483	0	212	84	80	1 894	1 894	292	8 569	8 356	950,44	7 592	863,48	132 117 08
58 677	1 166	6 561	8 654	5 076	8 987	8 987	33 309	243 671	215 664	1 366,23	150 286	952,06	133 000 00
17 783	766	1 220	1 532	916	3 027	3 027	11 238	92 815	76 539	1 769,27	55 490	1 282,72	133 006 00
3 395	249	91	509	479	1 236	1 236	1 309	16 021	14 961	1 664,40	10 715	1 192,00	133 052 00
3 818	12	1 424	198	169	-	-	2 184	11 212	10 684	1 239,49	7 925	919,35	133 000 01
471	11	-	56	30	-	-	404	3 359	3 241	376,00	657	76,19	
3 347	1	1 424	142	139	-	-	1 780	9 112	8 702	1 009,55	7 268	843,16	
3 227	3	25	511	298	1 321	1 321	1 368	16 781	13 744	1 200,21	9 018	787,52	133 000 02
1 168	-	-	118	73	831	831	218	6 237	6 117	534,22	1 976	172,56	
2 059	3	25	392	224	489	489	1 149	12 938	10 020	875,02	7 042	614,96	
1 000	-	12	178	24	335	335	475	6 838	4 545	1 192,05	3 223	845,23	133 007 02
2 292	-	486	355	255	383	383	1 068	11 241	10 461	984,34	6 169	580,55	133 000 03
544	-	-	118	51	150	150	277	4 458	4 170	392,42	766	72,09	
1 747	-	486	237	204	233	233	791	8 392	7 899	743,27	5 403	508,46	
8 009	-	751	596	413	-	-	6 662	21 528	19 428	1 434,44	15 853	1 170,45	133 000 04
1 222	-	-	128	126	-	-	1 094	7 566	6 332	467,54	1 136	83,89	
6 787	-	751	468	287	-	-	5 568	17 782	16 916	1 248,98	14 716	1 086,56	
3 903	-	82	79	66	-	-	3 742	9 013	8 586	2 336,25	8 045	2 189,23	133 054 04
2 686	15	326	854	585	679	679	812	10 518	10 098	1 171,89	5 855	679,47	133 000 05
656	15	-	198	132	191	191	252	5 309	5 050	586,11	969	112,42	
2 030	-	326	656	454	488	488	560	7 085	6 924	803,55	4 886	567,05	
10 655	111	1 345	1 110	741	2 305	2 305	5 784	31 016	29 071	1 174,09	19 940	805,33	133 000 06
3 465	106	-	444	229	2 300	2 300	614	10 199	9 703	391,86	3 463	139,87	
7 191	5	1 345	666	512	5	5	5 170	23 056	21 607	872,65	16 477	665,46	
2 183	4	236	895	638	36	36	1 012	19 758	18 463	995,43	11 431	616,27	133 000 07
692	-	-	481	363	-	-	212	8 634	8 436	454,80	1 170	63,06	
1 490	4	236	415	276	36	36	800	15 079	13 982	753,85	10 261	553,21	
725	4	17	141	34	-	-	564	6 795	6 439	1 002,09	5 302	825,15	133 501 07
4 630	6	657	2 092	582	1	1	1 874	12 781	12 216	1 294,32	7 891	836,09	133 000 08
386	-	-	338	38	-	-	48	3 730	3 659	387,64	278	29,43	
4 244	6	657	1 754	545	1	1	1 826	10 750	10 255	1 086,61	7 613	806,66	
2 149	5	241	1 069	342	-	-	834	4 712	4 457	1 438,63	3 013	972,53	133 103 08
29 334	25	6 305	5 976	4 809	4 838	4 837	12 190	128 458	119 344	1 327,79	83 494	928,93	134 000 00
10 365	25	3 610	1 301	1 235	2 750	2 750	2 680	55 164	51 635	1 552,42	37 456	1 126,11	134 045 00
2 770	-	141	398	321	357	357	1 874	13 328	12 457	1 185,83	8 492	808,41	134 000 01
281	-	-	112	85	86	86	83	5 451	5 374	511,56	928	88,30	
2 489	-	141	286	237	272	272	1 790	9 993	9 200	875,74	7 565	720,11	
644	-	48	54	48	-	-	542	4 133	3 889	916,83	3 348	789,23	134 005 01
7 620	0	1 453	1 697	1 422	932	932	3 538	26 886	24 962	1 211,81	17 347	842,11	134 000 02
1 697	0	-	294	265	585	585	818	12 763	12 118	588,29	2 396	116,31	
5 923	-	1 453	1 403	1 157	347	347	2 721	19 241	17 962	871,96	14 951	725,79	

Gem.-Schl.-Nr.	Gebietskörperschaft	Ausgaben des Verwaltungshaushalts						
		zusammen	Personalausgaben	sächliche Verwaltungsausgaben	Zinsausgaben	laufende Übertragungen an öffentlichen Bereich	laufende Übertragungen an andere Bereiche	sonstige Ausgaben des Verwaltungshaushalts
		1 000 EUR						
	noch: LK Birkenfeld							
134 010 02	Birkenfeld, St	4 903	466	641	74	3 060	208	455
134 000 03	VG Herrstein	19 739	6 814	2 391	413	7 412	1 032	1 676
	Verbandsgemeinde	8 177	5 312	1 048	266	544	892	114
	Ortsgemeinden	11 562	1 502	1 343	147	6 868	140	1 562
134 000 04	VG Rhaunen	8 621	2 732	1 203	177	3 274	535	699
	Verbandsgemeinde	3 224	1 743	468	85	373	381	175
	Ortsgemeinden	5 397	990	736	92	2 902	154	523
135 000 00	**LK Cochem-Zell**	81 028	19 499	13 106	2 887	29 679	7 096	8 761
135 020 00	Cochem, St	11 291	3 391	2 057	629	2 413	1 873	927
135 000 01	VG Cochem-Land	11 840	3 062	1 799	309	4 928	887	854
	Verbandsgemeinde	4 192	2 209	481	116	768	509	108
	Ortsgemeinden	7 648	853	1 318	193	4 160	378	746
135 000 02	VG Kaisersesch	13 075	3 056	1 781	353	5 835	933	1 118
	Verbandsgemeinde	4 474	2 164	894	49	499	754	113
	Ortsgemeinden	8 602	892	887	304	5 335	180	1 004
135 000 03	VG Ulmen	13 494	3 048	1 864	594	4 662	1 321	2 005
	Verbandsgemeinde	4 566	1 786	697	187	468	1 189	240
	Ortsgemeinden	8 928	1 262	1 167	408	4 194	132	1 765
135 083 03	Ulmen	2 327	174	190	132	1 130	30	671
135 000 04	VG Treis-Karden	10 168	2 154	1 570	334	4 605	830	675
	Verbandsgemeinde	3 518	1 578	759	136	395	445	206
	Ortsgemeinden	6 651	577	811	198	4 210	386	469
135 000 05	VG Zell (Mosel)	21 159	4 788	4 034	667	7 237	1 251	3 182
	Verbandsgemeinde	6 022	2 624	1 282	247	671	850	347
	Ortsgemeinden	15 137	2 164	2 751	420	6 566	401	2 835
135 092 05	Zell (Mosel), St	4 884	714	993	200	2 479	172	326
137 000 00	**LK Mayen-Koblenz**	247 355	72 694	32 515	10 629	77 269	36 411	17 837
137 003 00	Andernach, St	39 932	10 843	5 070	1 443	7 313	12 834	2 430
137 068 00	Mayen, St	30 389	10 702	3 668	1 629	5 505	6 994	1 891
137 203 00	Bendorf, St	16 575	5 866	2 064	1 079	3 737	2 260	1 569
137 000 01	VG Pellenz	18 358	5 476	2 963	477	7 347	1 210	885
	Verbandsgemeinde	5 572	2 944	1 045	86	449	787	261
	Ortsgemeinden	12 786	2 532	1 918	391	6 898	423	623
137 057 01	Kruft	3 985	649	504	65	2 410	98	259
137 081 01	Nickenich	2 784	671	696	-	1 199	105	113
137 088 01	Plaidt	4 138	946	486	223	2 195	129	159
137 000 02	VG Maifeld	25 211	6 698	2 942	1 763	10 847	1 587	1 375
	Verbandsgemeinde	7 777	3 222	1 225	737	824	1 336	433
	Ortsgemeinden	17 434	3 476	1 718	1 026	10 023	250	943
137 086 02	Ochtendung	3 621	1 046	349	272	1 722	74	158
137 089 02	Polch, St	7 015	1 244	551	441	4 349	70	359
137 501 02	Münstermaifeld, St	1 978	236	258	212	1 130	8	135
137 000 03	VG Vordereifel	16 481	4 735	2 729	349	5 871	1 076	1 721
	Verbandsgemeinde	5 309	2 987	738	103	621	789	70
	Ortsgemeinden	11 172	1 748	1 992	245	5 250	287	1 651

Ausgaben des Vermögenshaushalts						Brutto-aus-gaben 1)	Bereinigte Bruttoausgaben		Nettoausgaben		Gem.-Schl.-Nr.
zu-sammen	Sachinvestitionen		Investitionszuweisungen, Darlehen, Tilgungen		sonstige Ausgaben des Ver-mögens-haushalts						
	zu-sammen	darunter Bau-maß-nahmen	an öffentlichen Bereich	an andere Bereiche							
1 000 EUR								EUR je Einwohner	1 000 EUR	EUR je Einwohner	
1 385	968	880	125	292	-	6 289	6 093	868,15	4 925	701,77	134 010 02
5 758	4 799	3 395	5	511	442	22 681	20 619	1 173,64	14 087	801,83	134 000 03
700	341	114	5	202	152	8 876	8 597	489,36	1 906	108,51	
5 058	4 459	3 281	-	309	290	16 620	14 837	844,54	12 180	693,32	
3 334	2 434	2 124	100	370	431	10 462	9 735	1 224,72	6 177	777,07	134 000 04
1 720	1 619	1 511	0	97	5	4 945	4 768	599,79	1 636	205,83	
1 614	815	613	100	273	426	7 011	6 461	812,79	4 541	571,23	
31 162	22 211	17 730	1 037	4 144	3 771	101 804	92 788	1 408,21	66 196	1 004,63	135 000 00
3 548	1 717	927	-	694	1 137	14 839	12 065	2 303,82	10 400	1 985,94	135 020 00
4 647	3 771	3 359	43	563	270	14 916	13 777	1 267,12	8 769	806,45	135 000 01
441	313	177	5	121	1	4 633	4 525	416,13	641	58,98	
4 206	3 458	3 181	38	441	269	11 854	10 824	995,45	8 127	747,47	
7 594	5 715	4 331	287	702	891	18 199	17 286	1 386,07	12 493	1 001,73	135 000 02
435	253	41	59	66	56	4 908	4 795	384,51	925	74,14	
7 159	5 461	4 290	228	635	834	15 761	14 961	1 199,66	11 568	927,59	
2 873	1 724	1 502	144	603	402	14 569	13 066	1 187,78	8 181	743,72	135 000 03
290	113	7	13	64	100	4 856	4 221	383,70	255	23,17	
2 584	1 611	1 495	131	539	302	11 511	10 644	967,61	7 926	720,55	
693	530	469	42	121	-	3 020	2 853	918,80	2 097	675,41	135 083 03
4 865	3 395	2 440	49	991	431	13 064	12 310	1 328,64	8 468	913,96	135 000 04
1 779	1 474	1 342	41	191	74	5 297	5 092	549,55	917	98,94	
3 086	1 921	1 099	8	801	356	9 736	9 188	991,67	7 551	815,02	
7 634	5 889	5 171	515	590	640	26 217	24 285	1 424,73	17 886	1 049,34	135 000 05
1 546	1 433	1 266	12	100	1	7 568	7 221	423,63	2 097	123,00	
6 088	4 456	3 904	503	490	639	21 225	19 640	1 152,27	15 789	926,33	
2 379	1 397	1 170	202	318	462	7 263	6 499	1 465,68	5 820	1 312,60	135 092 05
92 155	62 501	43 478	1 161	12 783	15 710	315 343	285 823	1 345,53	214 374	1 009,18	137 000 00
12 185	6 800	4 963	33	1 775	3 578	52 117	43 877	1 495,60	32 848	1 119,69	137 003 00
9 157	6 139	5 280	76	833	2 109	39 547	35 656	1 805,90	26 085	1 321,14	137 068 00
3 550	2 101	1 903	103	661	684	20 125	18 419	1 067,03	13 225	766,16	137 203 00
6 813	4 985	3 424	5	614	1 209	22 022	20 076	1 235,05	16 382	1 007,83	137 000 01
904	800	495	-	103	-	6 475	6 214	382,29	1 333	82,02	
5 910	4 185	2 929	5	511	1 209	18 696	17 011	1 046,51	15 049	925,81	
649	419	296	-	26	205	4 635	4 238	1 068,29	3 931	990,92	137 057 01
2 012	1 841	823	-	47	124	4 796	4 561	1 286,38	4 410	1 243,59	137 081 01
2 341	1 648	1 629	5	182	506	6 478	5 869	1 024,24	4 653	812,12	137 088 01
15 089	9 670	6 598	455	1 671	3 294	35 768	32 557	1 368,39	23 935	1 006,01	137 000 02
3 079	2 675	2 448	163	241	-	10 856	10 424	438,11	2 090	87,86	
12 010	6 995	4 149	292	1 430	3 294	29 444	26 666	1 120,81	21 845	918,15	
2 547	1 609	1 168	2	118	818	6 169	6 013	1 154,82	4 909	942,75	137 086 02
4 920	2 455	531	5	909	1 551	11 935	10 064	1 551,41	8 977	1 383,84	137 089 02
948	237	162	214	346	151	2 926	2 646	790,41	1 877	560,68	137 501 02
8 002	6 365	4 975	168	811	658	22 490	20 604	1 189,61	15 183	876,65	137 000 03
710	453	234	69	45	143	6 019	5 815	335,72	661	38,14	
7 291	5 912	4 741	99	766	515	18 463	16 782	968,94	14 523	838,50	

Gem.-Schl.-Nr.	Gebietskörperschaft	Einnahmen des Verwaltungshaushalts							
		zusammen	Steuern und steuerähnliche Einnahmen	Gebühren, zweckgebundene Abgaben	Einnahmen aus wirtschaftlicher Tätigkeit	laufende Übertragungen			sonstige Einnahmen des Verwaltungshaushalts
						zusammen	darunter von		
							Bund und Land	Gemeinden /GV u. Zweckverbänden	
		1 000 EUR							
	noch: LK Birkenfeld								
134 010 02	Birkenfeld, St	3 784	2 631	130	436	483	397	0	105
134 000 03	VG Herrstein	20 107	7 164	1 610	1 200	8 735	3 679	4 524	1 398
	Verbandsgemeinde	8 474	11	1 233	94	6 741	1 958	4 384	395
	Ortsgemeinden	11 633	7 153	377	1 106	1 994	1 720	140	1 003
134 000 04	VG Rhaunen	8 703	2 556	338	900	4 661	2 106	1 967	247
	Verbandsgemeinde	3 276	5	138	33	2 996	711	1 772	103
	Ortsgemeinden	5 427	2 551	200	867	1 665	1 396	194	144
135 000 00	**LK Cochem-Zell**	75 278	25 827	3 910	5 583	33 985	12 743	17 097	5 973
135 020 00	Cochem, St	11 222	3 935	1 586	961	2 484	500	707	2 255
135 000 01	VG Cochem-Land	11 584	3 439	617	809	5 958	2 199	3 228	760
	Verbandsgemeinde	4 188	6	84	12	4 057	1 027	2 780	30
	Ortsgemeinden	7 395	3 433	533	797	1 902	1 172	448	730
135 000 02	VG Kaisersesch	12 655	5 273	186	386	6 256	2 402	3 374	553
	Verbandsgemeinde	4 414	18	67	5	4 261	941	2 867	63
	Ortsgemeinden	8 241	5 255	119	381	1 995	1 460	507	490
135 000 03	VG Ulmen	12 202	3 779	515	804	6 484	2 621	3 199	620
	Verbandsgemeinde	4 619	16	152	25	4 248	1 110	2 563	178
	Ortsgemeinden	7 583	3 763	363	779	2 236	1 510	636	442
135 083 03	Ulmen	1 768	1 196	40	63	411	289	112	59
135 000 04	VG Treis-Karden	9 594	3 597	217	715	4 821	1 696	2 731	243
	Verbandsgemeinde	3 547	3	99	7	3 412	775	2 432	27
	Ortsgemeinden	6 047	3 595	118	708	1 410	921	298	216
135 000 05	VG Zell (Mosel)	18 021	5 803	789	1 907	7 981	3 326	3 859	1 541
	Verbandsgemeinde	5 996	44	383	44	5 046	1 250	3 319	480
	Ortsgemeinden	12 024	5 760	406	1 862	2 935	2 076	540	1 061
135 092 05	Zell (Mosel), St	3 739	1 672	131	599	657	433	18	680
137 000 00	**LK Mayen-Koblenz**	242 950	102 515	10 282	14 679	96 919	29 000	53 980	18 554
137 003 00	Andernach, St	40 226	15 788	2 772	2 666	14 085	4 993	5 037	4 916
137 068 00	Mayen, St	30 526	14 731	2 064	1 231	9 916	3 324	4 901	2 585
137 203 00	Bendorf, St	14 849	7 305	361	1 026	4 902	2 084	2 091	1 255
137 000 01	VG Pellenz	16 503	6 237	547	1 158	6 559	1 374	4 471	2 003
	Verbandsgemeinde	5 585	10	85	18	5 359	782	4 028	113
	Ortsgemeinden	10 918	6 226	462	1 140	1 200	592	443	1 890
137 057 01	Kruft	2 332	1 255	69	240	296	128	158	473
137 081 01	Nickenich	2 750	1 455	284	418	126	90	11	467
137 088 01	Plaidt	4 032	2 526	79	265	682	312	261	480
137 000 02	VG Maifeld	25 838	10 221	812	1 103	11 142	3 394	7 471	2 559
	Verbandsgemeinde	8 200	28	190	23	7 720	1 469	5 983	240
	Ortsgemeinden	17 638	10 193	622	1 081	3 422	1 925	1 488	2 319
137 086 02	Ochtendung	3 567	2 474	174	260	573	97	475	87
137 089 02	Polch, St	7 285	4 190	237	362	871	294	577	1 624
137 501 02	Münstermaifeld, St	1 976	954	89	135	580	542	37	218
137 000 03	VG Vordereifel	16 607	6 795	522	1 430	6 668	2 625	3 736	1 193
	Verbandsgemeinde	5 337	7	171	22	4 914	1 437	3 265	223
	Ortsgemeinden	11 271	6 788	351	1 408	1 754	1 189	471	970

Einnahmen des Vermögenshaushalts								Brutto-ein-nahmen 1)	Bereinigte Bruttoeinnahmen		Nettoeinnahmen		Gem.-Schl.-Nr.
zu-sammen	Dar-lehens-rück-flüsse	Beiträge und ähnliche Entgelte	Zuweisungen und Zuschüsse für Investitionen		Schulden-aufnahmen		sonstige Ein-nahmen des Ver-mögens-haushalts						
			zu-sammen	darunter von Bund und Land	zu-sammen	darunter Kredit-markt-mittel 2)							
1 000 EUR										EUR je Einwohner	1 000 EUR	EUR je Einwohner	
1 802	-	132	935	766	270	270	466	5 587	5 391	768,16	4 223	601,79	134 010 02
6 143	-	932	1 523	1 021	755	755	2 934	23 435	21 372	1 216,56	14 840	844,74	134 000 03
506	-	-	343	226	49	49	114	8 980	8 701	495,27	2 010	114,43	
5 638	-	932	1 180	795	706	706	2 820	17 270	15 487	881,54	12 830	730,32	
2 436	-	170	1 057	809	44	43	1 164	9 645	8 918	1 121,87	5 359	674,22	134 000 04
977	-	-	748	519	-	-	229	4 253	4 076	512,81	945	118,85	
1 458	-	170	309	291	44	43	935	6 885	6 335	796,93	4 415	555,38	
29 792	24	3 186	7 259	5 787	6 593	6 593	12 730	94 685	85 669	1 300,17	59 077	896,59	135 000 00
4 102	13	398	462	432	-	-	3 229	15 325	12 551	2 396,64	10 886	2 078,76	135 020 00
4 897	2	802	1 250	1 016	1 848	1 848	996	14 910	13 771	1 266,54	8 762	805,88	135 000 01
411	-	-	88	61	194	194	129	4 599	4 491	413,03	608	55,87	
4 486	2	802	1 162	955	1 654	1 654	868	11 882	10 851	997,98	8 155	750,00	
6 698	-	844	1 549	1 236	1 045	1 045	3 260	16 883	15 969	1 280,51	11 176	896,16	135 000 02
112	-	-	78	51	-	-	34	4 527	4 414	353,91	543	43,54	
6 585	-	844	1 471	1 185	1 045	1 045	3 226	14 826	14 026	1 124,69	10 633	852,62	
2 682	8	276	859	532	406	406	1 131	13 085	11 582	1 052,91	6 697	608,85	135 000 03
384	-	-	138	70	-	-	245	5 003	4 367	397,03	402	36,50	
2 298	8	276	721	462	406	406	886	9 881	9 014	819,41	6 296	572,35	
718	8	1	431	288	86	86	192	2 486	2 319	746,82	1 563	503,42	135 083 03
4 827	-	557	1 568	1 237	1 547	1 547	1 156	12 452	11 698	1 262,58	7 856	847,89	135 000 04
1 896	-	-	1 098	898	514	514	285	5 443	5 238	565,34	1 063	114,74	
2 931	-	557	470	338	1 033	1 033	872	8 978	8 429	909,81	6 793	733,15	
6 586	1	309	1 571	1 334	1 748	1 748	2 957	22 030	20 098	1 179,11	13 699	803,71	135 000 05
1 628	1	-	389	306	1 134	1 134	104	7 624	7 277	426,92	2 153	126,30	
4 958	-	309	1 183	1 029	614	614	2 852	16 982	15 397	903,34	11 546	677,41	
1 426	-	-	184	176	-	-	1 242	5 165	4 401	992,52	3 722	839,44	135 092 05
86 541	217	9 596	13 456	10 756	22 785	22 785	40 487	305 324	275 804	1 298,37	204 355	962,01	137 000 00
9 640	153	292	894	861	1 690	1 690	6 610	49 866	41 625	1 418,85	30 597	1 042,94	137 003 00
8 671	7	1 541	1 365	1 282	1 458	1 458	4 300	39 197	35 306	1 788,20	25 735	1 303,43	137 068 00
3 888	1	433	1 021	1 010	511	511	1 923	18 737	17 031	986,59	11 837	685,72	137 203 00
6 510	43	485	938	783	1 985	1 985	3 059	19 863	17 917	1 102,25	14 224	875,03	137 000 01
647	-	-	67	55	-	-	580	6 232	5 971	367,31	1 090	67,03	
5 863	43	485	871	728	1 985	1 985	2 479	16 781	15 096	928,70	13 134	807,99	
660	3	112	18	5	314	314	213	2 992	2 595	654,24	2 288	576,87	137 057 01
2 080	39	168	65	27	-	-	1 808	4 830	4 596	1 295,99	4 444	1 253,20	137 081 01
2 213	-	133	587	494	1 338	1 338	155	6 245	5 636	983,52	4 420	771,40	137 088 01
13 965	-	1 011	2 411	1 554	4 189	4 189	6 355	35 270	32 059	1 347,47	23 437	985,09	137 000 02
2 996	-	-	749	543	1 486	1 486	761	11 196	10 764	452,41	2 430	102,16	
10 969	-	1 011	1 661	1 011	2 703	2 703	5 594	28 607	25 829	1 085,60	21 007	882,94	
2 777	-	180	596	342	1 040	1 040	961	6 344	6 189	1 188,52	5 084	976,45	137 086 02
2 905	-	276	263	213	-	-	2 367	10 190	8 319	1 282,48	7 232	1 114,91	137 089 02
1 023	-	1	221	180	601	601	199	3 000	2 720	812,45	1 951	582,72	137 501 02
7 267	12	864	1 111	838	2 187	2 187	3 092	21 881	19 996	1 154,48	14 575	841,52	137 000 03
770	9	-	443	369	-	-	318	6 106	5 902	340,74	748	43,16	
6 497	3	864	668	470	2 187	2 187	2 774	17 768	16 087	928,80	13 828	798,35	

Gem.-Schl.-Nr.	Gebietskörperschaft	Ausgaben des Verwaltungshaushalts						
		zusammen	Personalausgaben	sächliche Verwaltungsausgaben	Zinsausgaben	laufende Übertragungen an öffentlichen Bereich	laufende Übertragungen an andere Bereiche	sonstige Ausgaben des Verwaltungshaushalts
		1 000 EUR						
	noch: LK Mayen-Koblenz							
137 000 04	VG Mendig	13 269	3 839	1 918	883	5 268	969	392
	Verbandsgemeinde	4 660	2 036	786	356	597	796	88
	Ortsgemeinden	8 610	1 804	1 132	527	4 671	173	303
137 069 04	Mendig, St	5 387	873	766	402	3 077	168	100
137 000 05	VG Rhens	8 312	2 445	947	408	3 610	525	377
	Verbandsgemeinde	2 661	1 354	427	112	279	341	147
	Ortsgemeinden	5 651	1 090	520	296	3 331	184	231
137 000 06	VG Untermosel	18 505	5 432	2 677	660	6 273	1 838	1 626
	Verbandsgemeinde	6 289	2 438	1 293	167	636	1 345	410
	Ortsgemeinden	12 217	2 994	1 384	493	5 637	493	1 216
137 212 06	Kobern-Gondorf	2 136	325	318	109	1 096	115	172
137 000 07	VG Vallendar	19 846	4 659	2 708	950	6 504	3 305	1 720
	Verbandsgemeinde	6 033	2 530	916	485	444	1 144	514
	Ortsgemeinden	13 814	2 129	1 792	465	6 060	2 160	1 206
137 226 07	Vallendar, St	9 769	1 559	1 244	424	3 952	1 584	1 006
137 000 08	VG Weißenthurm	40 475	11 999	4 829	988	14 994	3 814	3 850
	Verbandsgemeinde	13 648	6 531	1 680	648	1 140	2 794	855
	Ortsgemeinden	26 826	5 468	3 149	340	13 854	1 020	2 995
137 211 08	Kettig	1 492	166	229	10	905	75	108
137 216 08	Mülheim-Kärlich, St	12 278	3 275	1 329	75	6 355	550	693
137 225 08	Urmitz	2 903	335	314	14	1 431	84	724
137 228 08	Weißenthurm, St	6 206	1 199	575	186	2 851	118	1 277
138 000 00	**LK Neuwied**	238 161	50 857	35 384	9 361	80 844	40 317	21 397
138 045 00	Neuwied, St	92 668	21 264	14 660	3 755	19 427	27 972	5 590
138 000 01	VG Asbach	31 663	4 609	3 638	475	14 475	3 166	5 299
	Verbandsgemeinde	9 584	3 287	1 677	467	653	2 506	994
	Ortsgemeinden	22 079	1 322	1 961	8	13 822	660	4 305
138 003 01	Asbach	3 385	127	636	-	2 288	134	200
138 044 01	Neustadt (Wied)	5 567	334	586	-	4 359	209	78
138 077 01	Windhagen	9 872	437	473	-	5 381	105	3 476
138 080 01	Buchholz (Ww.)	3 255	425	266	8	1 794	212	550
138 000 02	VG Bad Hönningen	17 103	3 063	2 204	1 899	6 804	1 868	1 264
	Verbandsgemeinde	7 225	2 745	1 311	763	520	1 303	583
	Ortsgemeinden	9 878	318	893	1 136	6 284	565	682
138 004 02	Bad Hönningen, St	5 945	111	582	950	3 311	466	525
138 063 02	Rheinbrohl	2 611	174	234	106	1 942	61	94
138 000 03	VG Dierdorf	12 694	2 931	1 863	340	4 561	1 269	1 729
	Verbandsgemeinde	5 000	1 587	918	193	580	1 202	521
	Ortsgemeinden	7 694	1 344	945	148	3 981	67	1 209
138 012 03	Dierdorf, St	4 234	975	428	133	2 084	-	615
138 000 04	VG Linz am Rhein	24 769	5 702	3 654	711	11 002	2 675	1 025
	Verbandsgemeinde	6 696	2 714	1 135	639	436	1 450	322
	Ortsgemeinden	18 073	2 988	2 518	73	10 566	1 225	702
138 041 04	Linz am Rhein, St	6 250	703	1 247	1	3 095	782	422
138 068 04	Sankt Katharinen (LK Neuwied)	3 948	670	313	-	2 923	42	1
138 075 04	Vettelschoß	4 206	705	447	-	2 875	173	7
138 000 05	VG Puderbach	15 938	3 337	2 528	418	6 899	1 072	1 684
	Verbandsgemeinde	5 805	2 495	1 159	240	409	920	582
	Ortsgemeinden	10 133	842	1 368	178	6 490	152	1 102

Ausgaben des Vermögenshaushalts						Brutto-aus-gaben 1)	Bereinigte Bruttoausgaben		Nettoausgaben		Gem.-Schl.-Nr.
zu-sammen	Sachinvestitionen		Investitionszuweisungen, Darlehen, Tilgungen		sonstige Ausgaben des Ver-mögens-haushalts						
	zu-sammen	darunter Bau-maß-nahmen	an öffentlichen Bereich	an andere Bereiche							
1 000 EUR								EUR je Einwohner	1 000 EUR	EUR je Einwohner	
6 201	3 055	2 484	114	2 520	512	17 269	16 570	1 244,28	13 002	976,37	137 000 04
1 199	233	117	16	949	-	5 858	5 770	433,27	1 537	115,41	
5 003	2 822	2 367	98	1 571	512	13 613	13 002	976,33	11 465	860,96	
3 673	2 001	1 889	2	1 378	292	9 060	8 674	1 028,92	7 831	928,99	137 069 04
2 861	2 600	519	-	157	104	9 753	9 247	1 074,90	7 007	814,50	137 000 05
286	260	176	-	25	1	2 947	2 791	324,47	420	48,81	
2 575	2 340	343	-	132	103	8 227	7 877	915,56	6 587	765,69	
6 278	3 782	3 318	2	599	1 895	22 895	21 246	1 131,77	13 951	743,21	137 000 06
1 281	416	281	-	62	803	7 570	7 031	374,56	1 410	75,13	
4 997	3 366	3 037	2	537	1 092	17 214	16 103	857,81	12 541	668,07	
694	432	420	-	80	181	2 829	2 657	806,68	2 235	678,35	137 212 06
4 472	3 147	2 940	117	474	734	21 434	18 414	1 182,76	13 793	885,92	137 000 07
1 119	450	397	26	237	406	7 152	6 377	409,59	1 231	79,05	
3 353	2 697	2 543	91	237	328	17 166	14 922	958,43	12 562	806,86	
830	444	405	87	163	136	10 599	8 541	940,36	7 165	788,85	137 226 07
17 545	13 857	7 076	89	2 668	932	51 923	49 158	1 514,76	38 961	1 200,54	137 000 08
2 860	2 003	1 211	89	704	64	16 509	15 651	482,28	4 618	142,29	
14 685	11 854	5 864	-	1 964	867	41 511	39 604	1 220,35	34 344	1 058,26	
1 029	1 005	775	-	3	21	2 521	2 413	754,36	2 258	705,92	137 211 08
8 959	6 910	2 233	-	1 821	228	21 237	20 544	1 979,40	18 137	1 747,46	137 216 08
1 064	1 035	935	-	10	19	3 966	3 242	896,39	2 962	818,87	137 225 08
1 267	1 151	587	-	113	3	7 473	7 352	944,07	5 291	679,35	137 228 08
64 725	41 551	35 177	752	10 702	11 720	280 672	256 962	1 389,37	192 071	1 038,51	138 000 00
8 467	4 575	3 519	17	3 555	319	101 134	97 498	1 457,72	69 700	1 042,11	138 045 00
11 824	7 229	6 108	3	831	3 761	38 229	31 705	1 434,82	26 603	1 203,93	138 000 01
1 992	1 656	1 334	-	314	22	11 575	10 542	477,07	1 488	67,34	
9 832	5 572	4 774	3	517	3 739	31 911	26 421	1 195,67	25 115	1 136,60	
2 398	1 954	1 683	-	-	443	5 782	5 584	810,70	5 413	785,89	138 003 01
3 308	1 415	1 292	3	-	1 889	8 874	7 598	1 180,66	7 333	1 139,61	138 044 01
2 248	1 159	842	-	-	1 089	12 121	8 648	2 024,27	8 154	1 908,68	138 077 01
1 878	1 044	957	-	517	317	5 134	4 591	1 019,86	4 215	936,24	138 080 01
3 190	2 054	1 820	-	946	190	17 538	15 582	1 298,50	9 234	769,48	138 000 02
2 093	1 694	1 492	-	209	190	9 318	8 056	671,34	2 062	171,85	
1 097	360	328	-	737	-	10 975	10 281	856,73	7 172	597,63	
704	112	106	-	592	-	6 649	6 123	1 082,48	3 867	683,71	138 004 02
173	88	88	-	86	-	2 784	2 679	671,69	2 265	567,92	138 063 02
6 178	4 466	3 945	66	753	892	16 989	15 574	1 395,91	11 072	992,40	138 000 03
1 658	947	808	-	557	154	6 658	6 138	550,11	1 746	156,49	
4 520	3 519	3 138	66	197	737	12 213	11 319	1 014,54	9 326	835,91	
2 471	1 930	1 847	-	126	415	6 705	6 091	1 041,97	4 791	819,47	138 012 03
13 067	9 292	8 296	68	1 150	2 557	34 545	29 800	1 587,37	25 094	1 336,72	138 000 04
3 932	3 632	3 380	68	206	25	10 627	10 068	536,32	4 785	254,88	
9 135	5 660	4 917	-	944	2 532	27 208	23 022	1 226,31	20 309	1 081,84	
1 209	993	844	-	191	25	7 459	6 424	1 057,85	5 886	969,19	138 041 04
1 856	764	744	-	26	1 066	5 803	4 720	1 368,20	3 880	1 124,54	138 068 04
4 815	2 868	2 617	-	577	1 370	9 021	7 488	2 227,19	6 847	2 036,73	138 075 04
5 562	3 409	2 888	101	530	1 522	18 566	16 699	1 108,24	11 798	782,98	138 000 05
2 742	2 002	1 804	10	308	422	8 547	7 806	518,05	2 347	155,78	
2 820	1 407	1 083	91	221	1 100	12 953	11 827	784,90	9 451	627,21	

Gem.-Schl.-Nr.	Gebietskörperschaft	Einnahmen des Verwaltungshaushalts							
		zusammen	Steuern und steuerähnliche Einnahmen	Gebühren, zweckgebundene Abgaben	Einnahmen aus wirtschaftlicher Tätigkeit	laufende Übertragungen			sonstige Einnahmen des Verwaltungshaushalts
						zusammen	darunter von		
							Bund und Land	Gemeinden /GV u. Zweckverbänden	
		1 000 EUR							
	noch: LK Mayen-Koblenz								
137 000 04	VG Mendig	13 031	5 199	449	850	5 696	1 442	3 837	837
	Verbandsgemeinde	4 697	46	118	7	4 444	932	3 165	81
	Ortsgemeinden	8 334	5 152	331	843	1 252	510	672	755
137 069 04	Mendig, St	5 122	3 311	179	461	589	322	215	582
137 000 05	VG Rhens	8 176	3 914	241	519	3 193	791	2 163	309
	Verbandsgemeinde	2 704	-	79	27	2 510	486	1 858	88
	Ortsgemeinden	5 472	3 914	162	493	683	305	305	221
137 000 06	VG Untermosel	18 574	7 452	911	1 093	8 551	3 301	4 802	567
	Verbandsgemeinde	6 349	15	287	24	5 721	1 927	3 399	302
	Ortsgemeinden	12 225	7 437	624	1 069	2 830	1 374	1 404	264
137 212 06	Kobern-Gondorf	2 202	1 469	78	175	417	265	107	62
137 000 07	VG Vallendar	19 854	7 275	671	2 096	8 528	1 812	5 009	1 283
	Verbandsgemeinde	6 030	19	251	156	5 201	1 038	3 697	402
	Ortsgemeinden	13 824	7 257	420	1 940	3 327	774	1 312	881
137 226 07	Vallendar, St	9 831	4 583	315	1 581	2 490	532	798	862
137 000 08	VG Weißenthurm	38 766	17 598	932	1 506	17 680	3 858	10 461	1 049
	Verbandsgemeinde	13 565	53	398	61	12 797	1 509	9 138	257
	Ortsgemeinden	25 201	17 545	534	1 446	4 882	2 349	1 323	793
137 211 08	Kettig	1 497	1 198	20	125	123	111	10	31
137 216 08	Mülheim-Kärlich, St	11 092	7 356	273	550	2 423	417	811	489
137 225 08	Urmitz	2 878	2 451	30	220	105	91	13	73
137 228 08	Weißenthurm, St	5 871	3 503	135	255	1 898	1 425	464	79
138 000 00	**LK Neuwied**	225 980	99 607	7 630	18 897	88 160	25 276	52 683	11 687
138 045 00	Neuwied, St	85 105	37 185	3 832	10 892	31 184	10 668	16 518	2 012
138 000 01	VG Asbach	31 677	17 671	464	910	10 187	884	8 721	2 444
	Verbandsgemeinde	9 659	15	276	29	8 884	224	8 088	455
	Ortsgemeinden	22 018	17 657	188	882	1 303	660	633	1 989
138 003 01	Asbach	3 432	2 872	32	270	170	134	29	88
138 044 01	Neustadt (Wied)	5 819	3 825	20	278	266	204	60	1 431
138 077 01	Windhagen	9 542	8 413	75	162	495	223	271	397
138 080 01	Buchholz (Ww.)	3 224	2 547	61	171	372	98	273	73
138 000 02	VG Bad Hönningen	15 662	5 204	414	874	8 497	2 803	4 492	673
	Verbandsgemeinde	7 318	9	71	53	6 606	999	4 448	578
	Ortsgemeinden	8 344	5 194	343	821	1 891	1 804	44	96
138 004 02	Bad Hönningen, St	4 601	2 780	271	446	1 030	1 005	20	74
138 063 02	Rheinbrohl	2 418	1 600	50	301	451	398	16	17
138 000 03	VG Dierdorf	12 666	5 157	443	901	6 019	2 107	3 137	146
	Verbandsgemeinde	4 978	71	162	50	4 642	866	3 059	53
	Ortsgemeinden	7 688	5 086	281	851	1 377	1 241	78	93
138 012 03	Dierdorf, St	4 227	2 720	211	321	928	867	51	47
138 000 04	VG Linz am Rhein	24 429	9 638	832	1 259	9 091	1 414	5 399	3 608
	Verbandsgemeinde	6 679	30	182	135	5 880	236	4 592	453
	Ortsgemeinden	17 749	9 608	651	1 124	3 211	1 177	808	3 155
138 041 04	Linz am Rhein, St	6 363	3 955	355	563	1 143	288	67	347
138 068 04	Sankt Katharinen (LK Neuwied)	3 798	1 797	83	143	516	269	217	1 259
138 075 04	Vettelschoß	4 066	1 635	107	144	713	296	237	1 467
138 000 05	VG Puderbach	15 918	6 323	314	1 215	6 997	2 926	3 765	1 069
	Verbandsgemeinde	5 747	7	184	71	5 111	1 117	3 713	373
	Ortsgemeinden	10 170	6 316	130	1 144	1 885	1 810	53	695

Einnahmen des Vermögenshaushalts								Brutto-ein-nahmen 1)	Bereinigte Bruttoeinnahmen		Nettoeinnahmen		Gem.-Schl.-Nr.
zu-sammen	Dar-lehens-rück-flüsse	Beiträge und ähnliche Entgelte	Zuweisungen und Zuschüsse für Investitionen		Schulden-aufnahmen		sonstige Ein-nahmen des Ver-mögens-haushalts						
			zu-sammen	darunter von Bund und Land	zu-sammen	darunter Kredit-markt-mittel 2)							
1 000 EUR										EUR je Einwohner	1 000 EUR	EUR je Einwohner	
5 426	-	480	442	311	3 137	3 137	1 367	16 255	15 556	1 168,15	11 988	900,23	137 000 04
1 052	-	-	105	95	859	859	88	5 749	5 661	425,09	1 428	107,23	
4 374	-	480	338	216	2 278	2 278	1 278	12 708	12 097	908,37	10 560	793,00	
3 370	-	254	274	188	2 278	2 278	564	8 492	8 106	961,58	7 264	861,66	137 069 04
5 114	-	690	741	706	1 850	1 850	1 833	11 869	11 364	1 320,91	9 124	1 060,51	137 000 05
534	-	-	59	27	350	350	126	3 238	3 083	358,37	712	82,71	
4 579	-	690	682	679	1 500	1 500	1 708	10 051	9 701	1 127,68	8 412	977,80	
6 775	-	712	1 019	864	1 779	1 779	3 264	23 460	21 811	1 161,87	14 516	773,30	137 000 06
1 282	-	-	224	112	540	540	517	7 631	7 092	377,81	1 471	78,38	
5 493	-	712	795	753	1 239	1 239	2 747	17 718	16 607	884,66	13 045	694,92	
660	-	124	62	51	-	-	474	2 862	2 690	816,55	2 267	688,22	137 212 06
4 348	-	654	1 477	610	-	-	2 217	21 317	18 297	1 175,24	13 676	878,40	137 000 07
941	-	-	410	410	-	-	531	6 971	6 195	397,93	1 049	67,40	
3 407	-	654	1 067	199	-	-	1 686	17 231	14 986	962,58	12 627	811,01	
668	-	14	46	46	-	-	608	10 499	8 441	929,36	7 065	777,85	137 226 07
14 939	2	2 435	2 036	1 938	4 000	4 000	6 466	47 608	44 843	1 381,79	34 646	1 067,58	137 000 08
1 731	-	-	386	386	-	-	1 345	15 296	14 439	444,93	3 405	104,93	
13 208	2	2 435	1 650	1 551	4 000	4 000	5 121	38 408	36 501	1 124,74	31 241	962,64	
786	-	308	34	-	-	-	443	2 282	2 175	679,75	2 020	631,30	137 211 08
8 372	-	423	1 208	1 180	4 000	4 000	2 740	19 463	18 771	1 808,53	16 363	1 576,58	137 216 08
910	-	25	201	176	-	-	685	3 788	3 064	847,21	2 784	769,70	137 225 08
778	2	483	172	170	-	-	121	6 649	6 529	838,34	4 467	573,62	137 228 08
63 106	182	7 292	8 059	6 504	17 361	17 307	30 212	266 873	243 163	1 314,76	178 272	963,90	138 000 00
11 068	36	1 024	570	527	5 095	5 095	4 343	96 172	92 536	1 383,53	64 738	967,92	138 045 00
11 383	-	1 485	747	478	510	510	8 641	37 803	31 279	1 415,54	26 177	1 184,66	138 000 01
2 228	-	-	731	476	510	510	987	11 887	10 853	491,15	1 799	81,42	
9 156	-	1 485	17	2	-	-	7 654	31 174	25 684	1 162,31	24 378	1 103,24	
1 816	-	368	11	2	-	-	1 437	5 249	5 050	733,20	4 879	708,38	138 003 01
2 359	-	676	-	-	-	-	1 683	8 178	6 901	1 072,49	6 637	1 031,44	138 044 01
3 791	-	318	-	-	-	-	3 473	13 333	9 860	2 308,04	9 366	2 192,46	138 077 01
1 190	-	123	5	-	-	-	1 061	4 414	3 872	860,03	3 495	776,40	138 080 01
7 354	78	113	1 361	1 340	4 328	4 328	1 473	20 261	18 305	1 525,42	11 957	996,40	138 000 02
1 632	0	-	79	79	1 017	1 017	536	8 950	7 688	640,66	1 694	141,16	
5 722	78	113	1 282	1 262	3 311	3 311	937	14 066	13 372	1 114,34	10 263	855,24	
5 170	78	63	1 231	1 231	3 068	3 068	730	9 771	9 244	1 634,41	6 989	1 235,65	138 004 02
344	-	50	20	-	187	187	86	2 762	2 657	666,10	2 243	562,33	138 063 02
4 920	-	1 241	1 163	768	-	-	2 517	15 703	14 288	1 280,66	9 786	877,16	138 000 03
1 250	-	-	489	109	-	-	761	6 227	5 707	511,49	1 315	117,87	
3 671	-	1 241	674	658	-	-	1 756	11 359	10 464	937,93	8 471	759,29	
2 236	-	1 024	383	377	-	-	829	6 463	5 849	1 000,55	4 548	778,05	138 012 03
10 497	68	1 464	804	422	3 228	3 228	4 933	31 636	26 890	1 432,39	22 185	1 181,75	138 000 04
3 299	-	-	239	184	2 667	2 667	392	9 978	9 419	501,71	4 135	220,28	
7 199	68	1 464	565	239	561	561	4 541	24 948	20 762	1 105,94	18 050	961,47	
1 794	-	232	233	102	-	-	1 329	8 156	7 122	1 172,69	6 583	1 084,03	138 041 04
1 593	68	79	223	64	-	-	1 224	5 391	4 308	1 248,70	3 467	1 005,04	138 068 04
2 143	-	937	28	27	-	-	1 178	6 209	4 676	1 390,74	4 035	1 200,27	138 075 04
5 188	-	429	1 062	898	1 047	992	2 649	18 171	16 304	1 082,03	11 403	756,78	138 000 05
2 301	-	-	574	478	936	881	791	8 048	7 308	484,99	1 849	122,71	
2 886	-	429	488	420	111	111	1 858	13 057	11 930	791,76	9 554	634,06	

Gem.-Schl.-Nr.	Gebietskörperschaft	Ausgaben des Verwaltungshaushalts						
		zusammen	Personalausgaben	sächliche Verwaltungsausgaben	Zinsausgaben	laufende Übertragungen an öffentlichen Bereich	laufende Übertragungen an andere Bereiche	sonstige Ausgaben des Verwaltungshaushalts
		1 000 EUR						
	noch: LK Neuwied							
138 000 06	VG Rengsdorf	17 392	3 335	2 902	317	8 081	1 006	1 750
	Verbandsgemeinde	5 406	2 033	836	279	696	969	593
	Ortsgemeinden	11 986	1 302	2 066	37	7 386	38	1 157
138 000 07	VG Unkel	15 948	3 550	2 138	1 081	5 969	820	2 390
	Verbandsgemeinde	4 634	1 927	800	522	430	530	424
	Ortsgemeinden	11 315	1 623	1 338	559	5 539	290	1 966
138 062 07	Rheinbreitbach	3 927	545	525	219	1 998	31	609
138 073 07	Unkel, St	4 702	661	439	193	2 322	227	861
138 000 08	VG Waldbreitbach	9 987	3 064	1 797	364	3 627	469	666
	Verbandsgemeinde	4 180	2 165	906	254	307	325	223
	Ortsgemeinden	5 807	900	891	109	3 320	144	443
140 000 00	**LK Rhein-Hunsrück-Kreis**	127 653	33 485	22 259	2 189	43 201	12 067	14 451
140 501 00	Boppard, St	17 706	6 022	2 843	240	4 323	3 758	519
140 000 02	VG Emmelshausen	15 636	3 682	2 503	415	6 431	969	1 636
	Verbandsgemeinde	5 455	2 400	1 137	216	433	703	566
	Ortsgemeinden	10 181	1 283	1 366	199	5 997	266	1 070
140 036 02	Emmelshausen	3 163	528	289	53	1 822	67	404
140 000 03	VG Kastellaun	18 116	4 312	3 873	313	6 211	1 629	1 777
	Verbandsgemeinde	6 624	2 787	1 991	121	412	1 149	163
	Ortsgemeinden	11 492	1 525	1 882	192	5 799	480	1 613
140 064 03	Kastellaun, St	3 694	292	598	97	2 005	314	388
140 000 04	VG Kirchberg (Hunsrück)	24 653	7 604	3 898	102	8 729	2 234	2 086
	Verbandsgemeinde	9 262	4 089	1 913	59	1 044	1 786	372
	Ortsgemeinden	15 391	3 515	1 985	43	7 686	448	1 714
140 067 04	Kirchberg (Hunsrück), St	2 594	318	272	-	1 538	113	352
140 145 04	Sohren	2 564	925	272	30	1 190	46	101
140 000 05	VG Rheinböllen	11 997	3 535	1 805	100	4 065	579	1 912
	Verbandsgemeinde	4 433	2 521	842	68	344	341	317
	Ortsgemeinden	7 564	1 014	963	32	3 722	238	1 594
140 125 05	Rheinböllen	3 207	410	365	19	1 502	62	848
140 000 06	VG Sankt Goar-Oberwesel	14 315	3 239	2 360	572	4 804	722	2 618
	Verbandsgemeinde	3 952	1 905	793	196	371	516	171
	Ortsgemeinden	10 363	1 333	1 568	376	4 433	206	2 447
140 112 06	Oberwesel, St	3 058	408	511	191	1 353	76	520
140 133 06	Sankt Goar, St	3 155	638	613	141	1 126	106	531
140 000 07	VG Simmern / Hunsrück	25 231	5 091	4 977	447	8 637	2 175	3 904
	Verbandsgemeinde	8 030	3 167	1 956	236	795	1 255	621
	Ortsgemeinden	17 200	1 924	3 020	211	7 842	920	3 283
140 144 07	Simmern/Hunsrück, St	8 201	1 029	1 123	119	3 632	722	1 576
141 000 00	**LK Rhein-Lahn-Kreis**	156 561	36 486	20 021	5 279	56 049	23 230	15 496
141 075 00	Lahnstein, St	22 046	5 426	2 832	1 130	5 416	5 774	1 468
141 000 01	VG Bad Ems	22 609	5 097	2 227	26	8 352	4 747	2 159
	Verbandsgemeinde	9 374	3 207	950	22	1 336	3 457	402
	Ortsgemeinden	13 235	1 891	1 277	4	7 016	1 290	1 757

Ausgaben des Vermögenshaushalts						Brutto-aus-gaben 1)	Bereinigte Bruttoausgaben		Nettoausgaben		Gem.-Schl.-Nr.
zu-sammen	Sachinvestitionen		Investitionszuweisungen, Darlehen, Tilgungen		sonstige Ausgaben des Ver-mögens-haushalts						
	zu-sammen	darunter Bau-maß-nahmen	an öffentlichen Bereich	an andere Bereiche							
1 000 EUR								EUR je Einwohner	1 000 EUR	EUR je Einwohner	
6 903	4 178	3 263	386	304	2 035	22 061	20 289	1 223,98	16 003	965,41	138 000 06
1 099	449	161	-	233	418	6 505	5 912	356,66	1 011	60,98	
5 804	3 729	3 102	386	71	1 618	17 789	16 611	1 002,08	14 992	904,44	
5 185	2 473	1 853	106	2 308	298	18 866	17 794	1 361,45	13 631	1 042,91	138 000 07
846	305	192	-	320	221	5 479	5 025	384,44	815	62,33	
4 339	2 167	1 661	106	1 988	77	15 654	15 037	1 150,49	12 816	980,58	
2 404	1 624	1 185	20	758	1	6 331	6 151	1 344,70	4 963	1 085,05	138 062 07
1 425	211	190	82	1 071	61	6 126	5 851	1 176,83	5 210	1 047,97	138 073 07
4 350	3 876	3 485	4	325	146	12 745	12 021	1 289,42	8 936	958,49	138 000 08
2 598	2 362	2 137	4	196	36	6 778	6 499	697,07	3 259	349,61	
1 752	1 514	1 348	-	129	109	7 559	7 115	763,15	5 677	608,87	
49 501	35 204	26 318	1 416	5 452	7 429	161 598	143 956	1 361,07	100 158	946,97	140 000 00
6 228	4 994	3 844	-	247	986	23 934	20 466	1 245,32	16 382	996,85	140 501 00
6 958	4 712	3 585	272	1 174	801	19 946	18 316	1 234,47	12 205	822,57	140 000 02
1 760	1 341	1 124	17	369	34	7 216	6 660	448,88	1 309	88,23	
5 198	3 371	2 461	255	805	767	15 378	14 304	964,06	10 895	734,35	
579	469	412	13	76	21	3 741	3 338	684,34	2 224	456,11	140 036 02
7 215	6 171	5 341	318	639	86	22 917	21 083	1 387,96	14 492	954,08	140 000 03
1 391	890	687	282	219	-	8 015	7 847	516,56	1 879	123,69	
5 824	5 281	4 654	36	421	86	17 316	15 650	1 030,31	12 614	830,39	
2 799	2 502	2 148	26	271	-	6 493	6 105	1 164,62	5 638	1 075,62	140 064 03
8 348	6 204	4 240	118	590	1 436	29 367	27 156	1 309,68	16 473	794,47	140 000 04
1 240	1 052	798	18	171	-	10 502	10 130	488,56	1 529	73,73	
7 107	5 152	3 442	101	419	1 436	22 498	20 659	996,34	14 944	720,73	
793	785	611	-	8	-	3 387	3 014	769,71	2 142	546,90	140 067 04
835	629	602	-	96	109	3 399	3 267	939,56	2 011	578,51	140 145 04
4 319	2 408	1 864	645	215	1 051	14 762	12 781	1 265,22	8 045	796,34	140 000 05
915	891	746	-	18	6	5 347	5 030	497,92	- 214	- 21,19	
3 404	1 517	1 117	645	196	1 046	10 968	9 304	921,04	8 259	817,53	
929	360	323	216	142	211	4 136	3 276	814,76	2 868	713,17	140 125 05
4 407	1 947	1 640	34	1 535	891	17 011	14 588	1 476,39	10 315	1 043,90	140 000 06
1 074	541	406	34	500	-	5 027	4 827	488,47	1 090	110,31	
3 332	1 407	1 234	-	1 035	891	13 695	11 473	1 161,12	9 225	933,59	
1 025	286	257	-	716	22	4 083	3 825	1 188,19	3 152	979,26	140 112 06
485	141	123	-	254	90	3 640	3 085	988,56	2 275	728,83	140 133 06
12 027	8 768	5 804	29	1 052	2 178	33 661	29 566	1 590,59	22 246	1 196,81	140 000 07
1 400	515	248	25	681	179	9 430	8 765	471,53	1 641	88,30	
10 627	8 253	5 556	4	371	1 999	27 827	24 397	1 312,54	20 605	1 108,51	
5 415	5 231	3 242	-	184	-	13 616	12 219	1 576,83	10 830	1 397,65	140 144 07
39 414	23 881	18 957	236	7 797	7 500	175 750	157 251	1 215,29	114 127	882,01	141 000 00
3 044	814	485	59	1 642	529	25 090	22 743	1 210,07	19 063	1 014,27	141 075 00
3 065	2 058	1 176	1	276	730	22 359	19 583	1 117,95	12 532	715,41	141 000 01
1 050	683	288	-	2	365	10 424	9 106	519,84	1 154	65,88	
2 015	1 374	888	1	274	365	15 249	13 791	787,31	11 378	649,53	

Gem.-Schl.-Nr.	Gebietskörperschaft	Einnahmen des Verwaltungshaushalts							
		zusammen	Steuern und steuerähnliche Einnahmen	Gebühren, zweckgebundene Abgaben	Einnahmen aus wirtschaftlicher Tätigkeit	laufende Übertragungen			sonstige Einnahmen des Verwaltungshaushalts
						zusammen	darunter von		
							Bund und Land	Gemeinden /GV u. Zweckverbänden	
		1 000 EUR							
	noch: LK Neuwied								
138 000 06	VG Rengsdorf	17 354	8 815	300	1 462	5 719	1 491	3 858	1 058
	Verbandsgemeinde	5 450	4	124	72	4 830	750	3 780	418
	Ortsgemeinden	11 905	8 810	176	1 391	889	741	77	640
138 000 07	VG Unkel	13 639	6 408	359	808	5 768	1 575	3 928	297
	Verbandsgemeinde	4 522	11	106	72	4 193	814	3 178	140
	Ortsgemeinden	9 117	6 397	253	736	1 575	761	750	157
138 062 07	Rheinbreitbach	3 540	2 620	82	241	550	369	180	47
138 073 07	Unkel, St	3 603	2 466	100	259	696	250	385	83
138 000 08	VG Waldbreitbach	9 531	3 207	671	576	4 698	1 409	2 865	379
	Verbandsgemeinde	4 171	7	436	117	3 481	729	2 402	131
	Ortsgemeinden	5 359	3 200	235	459	1 217	680	463	248
140 000 00	**LK Rhein-Hunsrück-Kreis**	127 834	48 943	5 742	9 329	56 188	17 261	31 461	7 632
140 501 00	Boppard, St	17 663	8 161	887	1 151	5 818	1 673	1 508	1 645
140 000 02	VG Emmelshausen	15 770	6 117	487	837	7 799	2 159	5 044	531
	Verbandsgemeinde	5 498	10	212	45	4 938	1 128	3 495	293
	Ortsgemeinden	10 273	6 107	275	791	2 861	1 031	1 549	239
140 036 02	Emmelshausen	3 189	1 948	122	92	877	256	611	150
140 000 03	VG Kastellaun	18 162	6 347	727	1 709	8 642	3 122	3 965	738
	Verbandsgemeinde	6 701	29	389	86	5 912	1 246	3 489	285
	Ortsgemeinden	11 461	6 317	338	1 623	2 730	1 876	476	453
140 064 03	Kastellaun, St	3 746	2 583	95	539	481	342	43	48
140 000 04	VG Kirchberg (Hunsrück)	24 602	8 260	1 007	1 496	12 889	4 399	7 886	950
	Verbandsgemeinde	9 249	63	415	51	8 326	1 718	6 171	394
	Ortsgemeinden	15 353	8 197	592	1 445	4 563	2 681	1 715	556
140 067 04	Kirchberg (Hunsrück), St	2 601	1 842	84	233	336	200	95	107
140 145 04	Sohren	2 569	1 114	173	59	1 206	709	465	17
140 000 05	VG Rheinböllen	12 041	4 544	610	1 176	4 854	1 294	3 102	856
	Verbandsgemeinde	4 447	33	403	55	3 829	804	2 766	127
	Ortsgemeinden	7 594	4 512	206	1 121	1 026	491	336	729
140 125 05	Rheinböllen	3 234	2 245	78	290	400	178	145	221
140 000 06	VG Sankt Goar-Oberwesel	14 025	5 830	983	1 183	5 475	1 637	3 326	554
	Verbandsgemeinde	3 931	20	71	10	3 623	740	2 582	207
	Ortsgemeinden	10 093	5 810	911	1 173	1 852	897	744	347
140 112 06	Oberwesel, St	2 770	1 540	180	565	375	177	130	110
140 133 06	Sankt Goar, St	3 171	1 297	619	374	785	405	284	96
140 000 07	VG Simmern / Hunsrück	25 571	9 683	1 042	1 777	10 711	2 977	6 631	2 358
	Verbandsgemeinde	7 885	52	608	49	6 609	1 337	4 975	567
	Ortsgemeinden	17 686	9 631	434	1 728	4 102	1 640	1 656	1 791
140 144 07	Simmern/Hunsrück, St	8 696	5 934	202	356	1 798	474	748	406
141 000 00	**LK Rhein-Lahn-Kreis**	149 013	58 025	4 574	13 287	64 624	19 072	34 930	8 503
141 075 00	Lahnstein, St	21 127	12 715	573	1 498	5 058	1 634	1 796	1 283
141 000 01	VG Bad Ems	22 870	7 962	944	1 304	11 670	2 813	6 598	992
	Verbandsgemeinde	9 808	75	367	136	8 708	1 412	5 886	521
	Ortsgemeinden	13 063	7 887	576	1 168	2 961	1 401	712	470

Einnahmen des Vermögenshaushalts								Brutto-ein-nahmen 1)	Bereinigte Bruttoeinnahmen		Nettoeinnahmen		Gem.-Schl.-Nr.
zu-sammen	Dar-lehens-rück-flüsse	Beiträge und ähnliche Entgelte	Zuweisungen und Zuschüsse für Investitionen		Schulden-aufnahmen		sonstige Ein-nahmen des Ver-mögens-haushalts						
			zu-sammen	darunter von Bund und Land	zu-sammen	darunter Kredit-markt-mittel 2)							
1 000 EUR										EUR je Einwohner	1 000 EUR	EUR je Einwohner	
4 887	-	481	980	902	1	1	3 425	20 007	18 235	1 100,08	13 949	841,52	138 000 06
975	-	-	381	371	-	-	594	6 425	5 831	351,79	930	56,11	
3 912	-	481	598	531	1	1	2 831	15 816	14 638	883,06	13 019	785,41	
5 589	-	927	938	782	2 152	2 152	1 572	16 961	15 889	1 215,71	11 726	897,18	138 000 07
950	-	-	218	123	258	258	474	5 471	5 017	383,84	807	61,73	
4 640	-	927	720	660	1 894	1 894	1 099	13 757	13 140	1 005,37	10 919	835,45	
2 275	-	0	645	589	1 150	1 150	480	5 815	5 635	1 231,85	4 447	972,21	138 062 07
1 484	-	902	6	6	118	118	458	5 087	4 812	967,73	4 171	838,86	138 073 07
2 220	-	127	434	387	1 000	1 000	659	10 159	9 435	1 012,05	6 350	681,11	138 000 08
1 341	-	-	101	101	1 000	1 000	241	5 513	5 233	561,34	1 994	213,88	
879	-	127	334	286	-	-	418	6 238	5 794	621,51	4 356	467,23	
50 579	164	4 642	10 632	7 714	5 347	5 347	29 794	162 857	145 215	1 372,98	101 418	958,88	140 000 00
2 908	31	505	808	700	-	-	1 565	20 571	17 103	1 040,71	13 020	792,24	140 501 00
6 828	3	451	1 719	1 353	102	102	4 552	19 950	18 320	1 234,74	12 209	822,85	140 000 02
1 159	3	-	714	568	-	-	441	6 656	6 101	411,18	750	50,53	
5 669	-	451	1 005	785	102	102	4 111	15 942	14 867	1 002,03	11 459	772,32	
877	-	31	266	246	-	-	579	4 066	3 662	750,82	2 549	522,59	140 036 02
8 026	10	451	1 892	1 027	500	500	5 173	23 775	21 941	1 444,44	15 350	1 010,56	140 000 03
1 624	10	-	1 149	532	300	300	165	8 325	8 157	536,97	2 189	144,10	
6 402	0	451	743	494	200	200	5 008	17 864	16 198	1 066,38	13 162	866,46	
2 666	-	44	70	59	-	-	2 552	6 413	6 024	1 149,27	5 558	1 060,26	140 064 03
9 477	56	837	2 031	1 670	800	800	5 753	30 446	28 235	1 361,70	17 552	846,49	140 000 04
1 768	-	-	692	516	760	760	316	11 017	10 645	513,40	2 044	98,57	
7 709	56	837	1 338	1 153	40	40	5 438	23 062	21 223	1 023,53	15 508	747,92	
1 762	-	98	583	485	-	-	1 081	4 363	3 991	1 019,13	3 118	796,32	140 067 04
839	-	397	81	77	-	-	360	3 408	3 276	942,11	2 020	581,06	140 145 04
4 834	10	504	1 778	1 097	-	-	2 543	15 322	13 341	1 320,63	8 604	851,76	140 000 05
1 896	-	-	1 649	1 004	-	-	246	6 342	6 025	596,39	781	77,29	
2 939	10	504	129	93	-	-	2 296	10 533	8 869	877,97	7 824	774,47	
897	-	52	37	21	-	-	809	4 131	3 271	813,45	2 862	711,86	140 125 05
4 612	1	421	1 169	690	491	491	2 531	16 925	14 503	1 467,75	10 229	1 035,26	140 000 06
792	1	-	354	204	266	266	171	4 724	4 524	457,80	787	79,65	
3 820	-	421	815	487	225	225	2 359	13 913	11 691	1 183,14	9 442	955,61	
1 322	-	312	606	366	223	223	180	4 092	3 834	1 191,12	3 162	982,18	140 112 06
633	-	8	134	108	-	-	491	3 803	3 249	1 040,96	2 438	781,22	140 133 06
13 893	52	1 474	1 237	1 178	3 454	3 454	7 677	35 868	31 773	1 709,32	24 453	1 315,54	140 000 07
1 221	9	-	727	715	68	68	417	9 106	8 440	454,06	1 317	70,83	
12 672	43	1 474	510	462	3 386	3 386	7 260	30 359	26 929	1 448,74	23 137	1 244,71	
7 385	43	1 163	160	145	3 316	3 316	2 703	16 081	14 683	1 894,88	13 295	1 715,70	140 144 07
42 562	140	3 949	8 288	7 310	8 013	6 961	22 172	171 350	152 851	1 181,28	109 726	848,00	141 000 00
3 779	6	325	273	238	285	285	2 890	24 905	22 558	1 200,22	18 878	1 004,42	141 075 00
3 691	47	38	910	886	1 097	1 097	1 600	23 248	20 471	1 168,66	13 420	766,12	141 000 01
2 033	-	-	616	610	747	747	670	11 841	10 523	600,71	2 571	146,74	
1 658	47	38	293	276	350	350	930	14 721	13 263	757,16	10 850	619,38	

Gem.-Schl.-Nr.	Gebietskörperschaft	Ausgaben des Verwaltungshaushalts						
		zusammen	Personalausgaben	sächliche Verwaltungsausgaben	Zinsausgaben	laufende Übertragungen an öffentlichen Bereich	laufende Übertragungen an andere Bereiche	sonstige Ausgaben des Verwaltungshaushalts
		1 000 EUR						
	noch: LK Rhein-Lahn-Kreis							
141 006 01	Bad Ems, St	8 012	1 212	733	-	4 040	860	1 166
141 000 02	VG Braubach	10 746	2 388	1 673	443	3 966	784	1 492
	Verbandsgemeinde	3 910	1 945	613	231	286	688	147
	Ortsgemeinden	6 837	443	1 060	212	3 681	96	1 345
141 501 02	Braubach, St	3 100	139	386	81	1 847	36	610
141 000 03	VG Diez	30 287	5 961	3 803	1 244	12 092	4 837	2 350
	Verbandsgemeinde	11 441	4 236	1 727	468	1 484	2 917	609
	Ortsgemeinden	18 846	1 725	2 076	776	10 607	1 920	1 741
141 029 03	Diez, St	9 586	951	1 052	552	5 166	1 192	673
141 000 04	VG Hahnstätten	10 264	2 208	1 486	456	4 208	1 144	761
	Verbandsgemeinde	3 551	1 670	701	173	397	511	99
	Ortsgemeinden	6 713	539	784	283	3 812	633	663
141 000 05	VG Katzenelnbogen	11 104	3 057	1 377	270	4 296	1 214	890
	Verbandsgemeinde	4 804	2 532	536	160	680	801	94
	Ortsgemeinden	6 301	525	841	110	3 616	413	796
141 000 06	VG Nassau	16 673	4 548	2 272	580	5 817	1 527	1 929
	Verbandsgemeinde	6 226	3 449	816	214	603	760	384
	Ortsgemeinden	10 447	1 098	1 455	367	5 213	768	1 545
141 091 06	Nassau, St	4 930	592	564	205	2 897	439	232
141 000 07	VG Nastätten	19 203	4 349	2 467	394	7 470	1 914	2 608
	Verbandsgemeinde	5 752	2 557	763	274	913	958	289
	Ortsgemeinden	13 450	1 792	1 704	120	6 557	957	2 319
141 092 07	Nastätten, St	3 967	710	357	85	1 795	473	547
141 000 08	VG Loreley	13 629	3 450	1 885	735	4 432	1 287	1 839
	Verbandsgemeinde	4 492	2 535	773	239	386	446	113
	Ortsgemeinden	9 137	915	1 112	496	4 047	841	1 727
143 000 00	**LK Westerwaldkreis**	234 587	55 715	35 319	5 540	98 379	22 947	16 686
143 000 01	VG Bad Marienberg (Ww.)	27 156	6 596	3 990	216	11 747	3 097	1 509
	Verbandsgemeinde	8 369	3 135	1 525	56	518	2 281	855
	Ortsgemeinden	18 787	3 461	2 465	161	11 230	816	655
143 206 01	Bad Marienberg (Ww.), St	8 745	1 466	789	55	5 654	681	100
143 000 02	VG Hachenburg	27 316	7 198	4 104	282	10 395	2 981	2 356
	Verbandsgemeinde	9 508	3 860	1 420	200	881	2 861	286
	Ortsgemeinden	17 808	3 339	2 684	82	9 514	120	2 069
143 229 02	Hachenburg, St	5 660	1 127	843	-	3 413	81	197
143 000 03	VG Höhr-Grenzhausen	16 912	3 836	2 260	609	7 175	2 139	891
	Verbandsgemeinde	5 762	2 294	724	274	753	1 440	278
	Ortsgemeinden	11 149	1 542	1 537	336	6 422	700	613
143 032 03	Höhr-Grenzhausen, St	7 474	1 182	961	253	4 230	527	320
143 000 04	VG Montabaur	47 130	10 812	6 446	1 149	18 098	5 284	5 341
	Verbandsgemeinde	14 067	5 666	2 807	608	1 944	2 734	309
	Ortsgemeinden	33 064	5 147	3 639	542	16 155	2 550	5 031
143 048 04	Montabaur, St	15 713	2 269	1 425	432	7 043	1 744	2 800
143 000 05	VG Ransbach-Baumbach	18 875	4 243	2 788	642	8 921	1 150	1 131
	Verbandsgemeinde	6 041	3 055	1 285	423	330	734	214
	Ortsgemeinden	12 834	1 188	1 503	220	8 591	416	918

Ausgaben des Vermögenshaushalts						Brutto-aus-gaben 1)	Bereinigte Bruttoausgaben		Nettoausgaben		Gem.-Schl.-Nr.
zu-sammen	Sachinvestitionen		Investitionszuweisungen, Darlehen, Tilgungen		sonstige Ausgaben des Ver-mögens-haushalts						
	zu-sammen	darunter Bau-maß-nahmen	an öffentlichen Bereich	an andere Bereiche							
1 000 EUR								EUR je Einwohner	1 000 EUR	EUR je Einwohner	
963	741	501	-	220	2	8 975	8 377	871,70	6 629	689,82	141 006 01
1 294	837	579	2	236	219	10 449	9 374	1 169,26	6 594	822,55	141 000 02
481	218	179	-	100	163	4 391	3 986	497,19	726	90,55	
813	620	400	2	136	55	7 650	6 980	870,62	5 868	732,00	
133	97	52	2	33	0	3 233	2 844	865,90	2 652	807,64	141 501 02
7 577	4 246	3 573	15	2 414	901	33 321	29 717	1 147,76	19 450	751,23	141 000 03
1 099	399	254	11	535	154	12 540	11 850	457,70	2 444	94,39	
6 477	3 846	3 319	5	1 879	747	25 324	22 409	865,50	17 006	656,84	
3 313	1 638	1 272	0	1 104	571	12 899	11 190	1 037,81	7 998	741,79	141 029 03
4 785	3 774	3 425	24	733	255	13 322	12 414	1 272,08	9 325	955,48	141 000 04
2 077	1 832	1 777	-	99	146	5 628	5 465	560,05	2 160	221,30	
2 708	1 942	1 648	24	634	109	9 421	8 676	889,08	7 165	734,18	
3 283	2 199	1 680	47	356	681	12 467	11 353	1 193,91	7 227	760,00	141 000 05
373	140	79	43	77	113	5 177	5 058	531,92	671	70,53	
2 909	2 059	1 602	3	279	568	9 210	8 214	863,83	6 556	689,46	
6 414	3 627	2 805	35	404	2 348	20 584	18 034	1 464,53	13 536	1 099,20	141 000 06
1 269	408	252	-	159	703	7 495	7 110	577,41	1 763	143,15	
5 144	3 218	2 553	35	246	1 646	15 591	13 426	1 090,33	11 773	956,05	
1 680	1 229	1 159	0	170	280	6 610	5 945	1 144,96	5 410	1 041,92	141 091 06
6 118	4 363	3 473	52	426	1 276	22 564	19 783	1 165,87	15 907	937,46	141 000 07
533	336	65	1	196	-	6 285	5 996	353,39	962	56,69	
5 585	4 027	3 408	51	230	1 276	19 035	16 543	974,94	14 945	880,77	
1 668	1 106	1 102	-	93	469	5 635	5 107	1 200,47	4 535	1 066,01	141 092 07
3 835	1 963	1 760	2	1 310	560	15 594	14 250	1 341,31	10 493	987,70	141 000 08
282	163	116	-	100	20	4 774	4 630	435,78	1 244	117,05	
3 553	1 800	1 644	2	1 211	540	12 690	11 492	1 081,66	9 250	870,65	
86 109	52 860	39 097	9 793	10 481	12 976	280 234	257 875	1 271,97	194 342	958,59	143 000 00
8 482	6 820	5 964	7	655	999	31 126	28 507	1 421,58	21 470	1 070,68	143 000 01
4 272	4 204	4 013	-	62	6	12 641	11 633	580,13	3 684	183,73	
4 210	2 617	1 952	7	594	993	22 997	21 386	1 066,45	17 786	886,95	
1 238	917	633	0	319	2	9 984	9 699	1 624,02	8 261	1 383,32	143 206 01
8 468	4 217	3 041	91	1 672	2 487	31 682	28 827	1 175,45	20 102	819,69	143 000 02
1 277	759	260	39	313	166	10 785	10 220	416,74	2 058	83,94	
7 191	3 458	2 781	52	1 360	2 321	24 999	22 708	925,94	18 044	735,76	
1 390	553	345	13	824	1	7 050	6 860	1 193,06	5 457	949,06	143 229 02
6 788	3 804	1 721	449	1 919	616	20 843	20 016	1 406,52	15 254	1 071,85	143 000 03
1 966	1 347	98	431	183	4	7 728	7 450	523,47	2 282	160,32	
4 823	2 457	1 624	18	1 736	612	15 972	15 424	1 083,80	12 972	911,53	
3 302	1 196	561	-	1 681	425	10 775	10 519	1 073,06	8 401	857,00	143 032 03
23 471	9 254	6 020	7 800	2 962	3 456	63 537	57 060	1 478,24	46 044	1 192,85	143 000 04
3 495	1 937	591	977	417	164	17 562	17 097	442,94	4 812	124,66	
19 976	7 317	5 429	6 822	2 545	3 292	53 040	47 028	1 218,33	41 232	1 068,18	
10 252	1 263	733	5 556	1 866	1 566	25 965	22 260	1 785,37	20 281	1 626,66	143 048 04
7 105	5 769	3 448	436	548	352	22 021	20 879	1 439,75	17 479	1 205,29	143 000 05
1 653	1 090	814	4	525	34	7 694	7 480	515,82	1 795	123,81	
5 452	4 679	2 634	432	23	318	18 287	17 359	1 196,98	15 684	1 081,48	

Gem.-Schl.-Nr.	Gebietskörperschaft	Einnahmen des Verwaltungshaushalts							
		zusammen	Steuern und steuerähnliche Einnahmen	Gebühren, zweckgebundene Abgaben	Einnahmen aus wirtschaftlicher Tätigkeit	laufende Übertragungen			sonstige Einnahmen des Verwaltungshaushalts
						zusammen	darunter von		
							Bund und Land	Gemeinden /GV u. Zweckverbänden	
		1 000 EUR							
	noch: LK Rhein-Lahn-Kreis								
141 006 01	Bad Ems, St	7 771	4 412	445	687	2 087	1 036	581	140
141 000 02	VG Braubach	10 232	3 988	321	974	4 483	1 367	2 650	467
	Verbandsgemeinde	3 895	6	151	5	3 459	585	2 511	273
	Ortsgemeinden	6 338	3 982	169	968	1 024	782	139	194
141 501 02	Braubach, St	3 124	2 286	59	456	230	181	10	94
141 000 03	VG Diez	28 739	11 559	602	2 118	12 717	3 445	7 723	1 743
	Verbandsgemeinde	10 561	104	259	51	9 617	1 746	7 458	530
	Ortsgemeinden	18 178	11 455	342	2 067	3 101	1 699	265	1 213
141 029 03	Diez, St	9 595	6 030	182	1 053	1 560	676	158	769
141 000 04	VG Hahnstätten	9 491	3 665	182	507	4 474	1 387	2 571	662
	Verbandsgemeinde	3 545	15	67	34	3 280	824	2 152	150
	Ortsgemeinden	5 945	3 650	115	474	1 193	563	419	513
141 000 05	VG Katzenelnbogen	11 069	3 261	398	1 103	5 585	1 704	3 466	721
	Verbandsgemeinde	4 834	5	278	15	4 404	719	3 434	131
	Ortsgemeinden	6 235	3 256	120	1 089	1 181	985	31	590
141 000 06	VG Nassau	14 557	3 677	731	1 819	7 324	1 840	4 408	1 006
	Verbandsgemeinde	6 225	7	358	46	5 485	806	4 352	329
	Ortsgemeinden	8 332	3 671	373	1 773	1 839	1 034	55	677
141 091 06	Nassau, St	2 928	1 350	258	523	698	245	32	98
141 000 07	VG Nastätten	18 637	7 112	398	2 670	7 347	2 599	3 407	1 110
	Verbandsgemeinde	5 718	16	145	20	5 374	1 533	3 369	162
	Ortsgemeinden	12 919	7 095	253	2 649	1 973	1 066	38	948
141 092 07	Nastätten, St	3 534	1 994	129	444	813	330	38	154
141 000 08	VG Loreley	12 291	4 086	426	1 294	5 966	2 285	2 312	520
	Verbandsgemeinde	4 470	11	205	17	4 073	1 158	2 110	165
	Ortsgemeinden	7 821	4 075	221	1 277	1 893	1 127	203	355
143 000 00	**LK Westerwaldkreis**	234 348	104 720	6 038	17 629	97 034	26 537	63 394	8 929
143 000 01	VG Bad Marienberg (Ww.)	26 369	11 315	792	1 503	11 762	2 015	8 594	997
	Verbandsgemeinde	8 376	102	141	26	8 023	548	6 772	84
	Ortsgemeinden	17 993	11 212	651	1 477	3 739	1 466	1 822	913
143 206 01	Bad Marienberg (Ww.), St	8 055	5 910	252	283	1 557	458	754	54
143 000 02	VG Hachenburg	27 252	10 643	1 062	2 332	12 472	4 489	7 182	744
	Verbandsgemeinde	9 383	113	558	33	8 424	1 774	5 967	255
	Ortsgemeinden	17 869	10 530	503	2 299	4 048	2 714	1 214	489
143 229 02	Hachenburg, St	5 672	3 709	229	586	1 095	558	477	53
143 000 03	VG Höhr-Grenzhausen	16 307	8 071	395	1 128	6 533	1 292	4 719	180
	Verbandsgemeinde	5 725	63	109	4	5 404	689	4 392	145
	Ortsgemeinden	10 582	8 007	286	1 125	1 129	602	327	35
143 032 03	Höhr-Grenzhausen, St	7 049	5 119	188	840	878	470	260	25
143 000 04	VG Montabaur	47 738	23 654	1 505	3 364	17 624	4 575	11 060	1 590
	Verbandsgemeinde	13 619	99	441	26	12 396	2 284	9 300	657
	Ortsgemeinden	34 118	23 554	1 064	3 338	5 228	2 292	1 759	934
143 048 04	Montabaur, St	15 969	10 979	688	1 062	2 616	969	489	625
143 000 05	VG Ransbach-Baumbach	19 063	10 213	360	1 203	6 776	1 180	5 161	512
	Verbandsgemeinde	5 989	25	242	41	5 513	328	4 794	169
	Ortsgemeinden	13 074	10 188	118	1 162	1 263	852	367	343

Einnahmen des Vermögenshaushalts								Brutto-ein-nahmen 1)	Bereinigte Bruttoeinnahmen		Nettoeinnahmen		Gem.-Schl.-Nr.
zu-sammen	Dar-lehens-rück-flüsse	Beiträge und ähnliche Entgelte	Zuweisungen und Zuschüsse für Investitionen		Schulden-aufnahmen		sonstige Ein-nahmen des Ver-mögens-haushalts						
			zu-sammen	darunter von Bund und Land	zu-sammen	darunter Kredit-markt-mittel 2)							
1 000 EUR										EUR je Einwohner	1 000 EUR	EUR je Einwohner	
765	44	25	146	131	350	350	200	8 536	7 939	826,07	6 191	644,19	141 006 01
1 300	1	50	369	355	81	81	800	9 941	8 866	1 105,87	6 086	759,16	141 000 02
436	-	-	165	164	-	-	271	4 331	3 926	489,71	666	83,07	
864	1	50	203	190	81	81	529	7 202	6 531	814,70	5 420	676,08	
364	0	-	0	-	-	-	363	3 488	3 099	943,60	2 907	885,35	141 501 02
10 175	48	317	2 534	2 450	3 032	1 980	4 244	34 371	30 766	1 188,30	20 500	791,77	141 000 03
751	35	-	88	81	97	50	531	11 313	10 623	410,29	1 216	46,98	
9 423	13	317	2 446	2 369	2 935	1 930	3 712	27 601	24 686	953,46	19 283	744,79	
5 757	2	202	1 432	1 416	2 066	1 136	2 055	15 352	13 643	1 265,33	10 451	969,30	141 029 03
4 390	0	611	884	479	1 650	1 650	1 245	12 153	11 246	1 152,35	8 156	835,75	141 000 04
2 268	-	-	329	109	1 650	1 650	289	5 813	5 650	578,95	2 344	240,21	
2 123	0	611	555	370	-	-	956	8 068	7 324	750,44	5 812	595,55	
3 454	3	840	926	850	191	191	1 494	12 604	11 490	1 208,28	7 364	774,37	141 000 05
325	3	-	229	216	-	-	94	5 159	5 040	530,03	653	68,64	
3 129	0	840	697	634	191	191	1 400	9 364	8 369	880,10	6 711	705,73	
7 031	24	577	808	562	48	48	5 573	19 086	16 536	1 342,85	12 037	977,52	141 000 06
1 302	17	-	118	114	-	-	1 168	7 527	7 142	580,00	1 795	145,73	
5 729	7	577	691	448	48	48	4 406	14 061	11 896	966,06	10 243	831,78	
2 097	7	36	445	244	-	-	1 608	5 025	4 360	839,67	3 825	736,63	141 091 06
5 519	13	761	631	601	865	865	3 249	21 399	18 617	1 097,21	14 742	868,80	141 000 07
321	-	-	130	130	-	-	191	6 039	5 751	338,91	716	42,21	
5 197	13	761	501	470	865	865	3 058	18 116	15 623	920,76	14 026	826,59	
1 156	-	66	204	204	501	501	385	4 690	4 162	978,46	3 590	844,01	141 092 07
3 224	-	428	954	890	764	764	1 077	13 644	12 300	1 157,79	8 544	804,19	141 000 08
219	-	-	44	34	48	48	128	4 689	4 545	427,76	1 158	109,04	
3 005	-	428	911	856	716	716	950	10 826	9 627	906,16	7 385	695,15	
89 315	905	12 792	19 087	10 835	14 199	14 199	42 332	283 201	260 842	1 286,60	197 309	973,22	143 000 00
6 807	0	845	966	928	1 389	1 389	3 608	28 665	26 045	1 298,82	19 009	947,92	143 000 01
3 672	-	-	629	617	1 153	1 153	1 890	12 048	11 041	550,59	3 092	154,18	
3 135	0	845	337	311	236	236	1 718	21 128	19 516	973,24	15 917	793,74	
969	0	277	239	225	198	198	254	9 024	8 739	1 463,41	7 302	1 222,70	143 206 01
8 621	3	2 144	1 148	1 047	837	837	4 489	31 772	28 916	1 179,10	20 192	823,35	143 000 02
1 472	-	-	406	393	789	789	278	10 856	10 291	419,63	2 129	86,83	
7 148	3	2 144	742	654	48	48	4 211	25 017	22 727	926,71	18 062	736,52	
1 486	-	276	339	312	-	-	871	7 158	6 968	1 211,82	5 565	967,83	143 229 02
7 587	3	810	1 548	1 421	1 914	1 914	3 312	21 037	20 210	1 420,16	15 448	1 085,49	143 000 03
2 192	2	-	70	49	1 914	1 914	206	7 917	7 638	536,73	2 470	173,58	
5 395	1	810	1 478	1 373	-	-	3 106	15 978	15 429	1 084,19	12 977	911,91	
4 043	1	310	1 375	1 373	-	-	2 357	11 093	10 837	1 105,44	8 719	889,39	143 032 03
25 393	428	2 471	7 445	1 126	3 578	3 578	11 470	66 066	59 589	1 543,76	48 573	1 258,37	143 000 04
3 238	4	-	608	258	863	863	1 764	16 857	16 393	424,69	4 108	106,42	
22 155	425	2 471	6 837	868	2 715	2 715	9 707	56 274	50 261	1 302,10	44 465	1 151,95	
11 556	1	156	5 977	484	2 524	2 524	2 899	27 525	23 819	1 910,43	21 840	1 751,72	143 048 04
9 478	6	1 340	1 014	930	2 867	2 867	4 251	24 582	23 440	1 616,35	20 040	1 381,89	143 000 05
3 323	3	-	558	541	2 382	2 382	380	9 312	9 098	627,36	3 413	235,34	
6 156	3	1 340	456	389	485	485	3 872	19 230	18 302	1 262,05	16 627	1 146,55	

Gem.-Schl.-Nr.	Gebietskörperschaft	Ausgaben des Verwaltungshaushalts						
		zusammen	Personalausgaben	sächliche Verwaltungsausgaben	Zinsausgaben	laufende Übertragungen an öffentlichen Bereich	laufende Übertragungen an andere Bereiche	sonstige Ausgaben des Verwaltungshaushalts
		1 000 EUR						
	noch: LK Westerwaldkreis							
143 062 05	Ransbach-Baumbach, St	8 849	840	973	219	6 162	216	440
143 000 06	VG Rennerod	17 897	3 826	3 360	185	8 034	1 294	1 198
	Verbandsgemeinde	5 999	2 414	1 683	17	458	1 039	389
	Ortsgemeinden	11 898	1 412	1 677	168	7 576	255	810
143 286 06	Rennerod, St	3 022	597	407	58	1 683	65	212
143 000 07	VG Selters (Ww.)	17 960	4 097	3 618	553	7 789	933	970
	Verbandsgemeinde	5 699	2 632	1 220	338	446	774	289
	Ortsgemeinden	12 261	1 465	2 398	215	7 343	159	680
143 000 08	VG Wallmerod	15 044	3 631	1 939	486	6 631	1 152	1 205
	Verbandsgemeinde	4 954	2 170	853	390	504	719	317
	Ortsgemeinden	10 091	1 461	1 086	95	6 127	434	888
143 000 09	VG Westerburg	24 700	6 340	3 463	976	10 016	2 827	1 079
	Verbandsgemeinde	10 041	4 005	1 760	576	1 046	2 171	483
	Ortsgemeinden	14 659	2 335	1 703	400	8 969	656	596
143 242 09	Höhn	1 646	174	174	61	1 032	131	75
143 308 09	Westerburg, St	4 298	405	413	277	2 842	212	149
143 000 10	VG Wirges	21 596	5 136	3 350	441	9 573	2 090	1 006
	Verbandsgemeinde	7 827	3 551	1 554	284	647	1 486	307
	Ortsgemeinden	13 769	1 585	1 797	157	8 926	604	699
143 081 10	Wirges, St	4 254	430	477	39	2 967	168	173
231 000 00	**LK Bernkastel-Wittlich**	141 467	37 804	23 005	4 935	48 843	13 499	13 381
231 134 00	Wittlich, St	22 217	5 199	3 341	816	5 746	3 962	3 152
231 502 00	Morbach	14 062	5 266	2 437	443	3 194	1 726	997
231 000 01	VG Bernkastel-Kues	29 065	7 101	5 022	855	11 549	2 277	2 262
	Verbandsgemeinde	8 571	3 567	2 134	177	579	1 184	930
	Ortsgemeinden	20 494	3 534	2 887	677	10 970	1 093	1 333
231 008 01	Bernkastel-Kues, St	8 651	1 118	1 115	393	4 908	806	311
231 000 02	VG Kröv-Bausendorf	11 260	3 089	1 746	405	3 693	1 110	1 216
	Verbandsgemeinde	2 976	1 493	505	80	550	334	14
	Ortsgemeinden	8 284	1 596	1 241	325	3 143	776	1 203
231 000 03	VG Manderscheid	11 625	2 687	2 289	515	4 071	573	1 491
	Verbandsgemeinde	3 538	1 209	839	215	396	500	379
	Ortsgemeinden	8 087	1 478	1 450	300	3 675	72	1 112
231 000 05	VG Neumagen-Dhron	6 841	1 979	1 107	253	2 767	331	402
	Verbandsgemeinde	2 566	1 435	523	50	239	289	30
	Ortsgemeinden	4 275	545	584	203	2 528	43	372
231 000 06	VG Thalfang am Erbeskopf	10 969	2 617	1 677	694	3 551	746	1 683
	Verbandsgemeinde	4 213	1 766	674	378	401	393	600
	Ortsgemeinden	6 756	851	1 002	316	3 150	353	1 083
231 000 07	VG Traben-Trarbach	12 707	3 672	2 125	432	4 648	927	903
	Verbandsgemeinde	4 235	1 779	778	251	379	754	294
	Ortsgemeinden	8 472	1 893	1 348	181	4 268	173	609
231 124 07	Traben-Trarbach, St	5 695	1 268	877	167	2 866	83	434
231 000 08	VG Wittlich-Land	22 722	6 194	3 260	522	9 625	1 846	1 275
	Verbandsgemeinde	6 698	2 867	1 276	174	1 185	798	399
	Ortsgemeinden	16 023	3 327	1 984	348	8 440	1 048	876

Ausgaben des Vermögenshaushalts						Brutto-aus-gaben 1)	Bereinigte Bruttoausgaben		Nettoausgaben		Gem.-Schl.-Nr.
zu-sammen	Sachinvestitionen		Investitionszuweisungen, Darlehen, Tilgungen		sonstige Ausgaben des Ver-mögens-haushalts						
	zu-sammen	darunter Bau-maß-nahmen	an öffentlichen Bereich	an andere Bereiche							
1 000 EUR								EUR je Einwohner	1 000 EUR	EUR je Einwohner	
2 983	2 795	1 456	164	23	0	11 832	11 402	1 569,27	10 396	1 430,78	143 062 05
3 143	2 367	1 459	4	242	529	17 798	16 454	961,32	11 669	681,77	143 000 06
430	364	113	4	41	20	6 429	5 924	346,09	289	16,87	
2 713	2 004	1 346	-	201	509	14 612	13 772	804,64	11 381	664,90	
301	116	99	-	79	106	3 322	3 112	786,66	2 565	648,29	143 286 06
6 852	5 094	4 731	183	528	1 047	21 376	19 883	1 207,74	15 251	926,36	143 000 07
1 501	1 287	1 159	10	153	51	7 200	6 805	413,34	985	59,82	
5 351	3 807	3 572	172	375	997	17 612	16 514	1 003,07	14 266	866,54	
6 742	4 463	3 966	343	397	1 538	18 977	16 746	1 140,43	11 280	768,21	143 000 08
2 460	2 005	1 887	335	95	25	7 414	7 097	483,28	1 440	98,06	
4 282	2 458	2 079	8	303	1 513	14 372	12 458	848,44	9 841	670,16	
7 110	4 995	4 160	477	920	719	27 413	25 754	1 090,95	17 147	726,35	143 000 09
1 708	773	387	413	387	135	11 750	11 007	466,25	1 750	74,13	
5 402	4 221	3 772	64	533	584	20 061	19 145	810,99	15 397	652,22	
485	399	389	-	65	21	2 131	2 041	633,30	1 620	502,63	143 242 09
1 841	1 622	1 556	-	166	53	6 138	5 937	1 013,95	5 287	902,97	143 308 09
7 948	6 077	4 586	3	637	1 231	25 461	23 749	1 252,80	18 646	983,58	143 000 10
918	414	221	3	206	296	8 746	8 422	444,26	677	35,69	
7 030	5 663	4 365	-	431	936	20 798	19 410	1 023,89	17 969	947,90	
843	227	203	-	47	568	5 097	4 379	831,89	3 931	746,76	143 081 10
38 386	31 809	25 746	447	4 675	1 456	163 952	150 565	1 320,27	107 093	939,07	231 000 00
4 936	4 564	3 428	11	360	-	27 153	24 054	1 374,29	19 136	1 093,31	231 134 00
3 334	2 824	1 732	59	449	1	17 396	15 653	1 418,91	11 296	1 023,91	231 502 00
8 292	6 962	6 319	141	875	313	32 660	30 266	1 292,74	21 323	910,76	231 000 01
682	406	225	102	174	0	9 253	8 323	355,50	289	12,33	
7 611	6 556	6 094	40	702	313	28 105	26 641	1 137,91	21 034	898,43	
3 839	3 598	3 474	-	221	19	12 489	11 728	1 674,02	8 962	1 279,22	231 008 01
3 520	3 090	2 718	74	333	24	13 301	12 208	1 319,37	8 160	881,88	231 000 02
481	326	174	71	84	-	3 457	3 443	372,09	749	80,95	
3 040	2 764	2 544	3	249	24	11 324	10 245	1 107,18	7 411	800,93	
2 642	1 591	1 195	3	575	473	12 520	11 616	1 460,03	7 762	975,59	231 000 03
374	201	36	-	173	-	3 912	3 708	466,10	676	84,97	
2 269	1 390	1 159	3	403	473	10 356	9 656	1 213,62	7 086	890,62	
1 022	755	526	41	226	-	6 762	6 595	1 096,78	4 632	770,28	231 000 05
145	77	25	38	30	-	2 711	2 698	448,65	339	56,31	
877	678	501	2	196	-	5 151	4 997	831,07	4 293	713,97	
2 163	1 668	1 377	44	358	93	11 918	11 241	1 488,42	7 425	983,22	231 000 06
300	144	75	-	131	25	4 513	4 178	553,21	1 330	176,06	
1 863	1 524	1 303	44	227	68	8 619	8 277	1 095,99	6 096	807,16	
4 347	3 769	3 292	9	481	88	15 099	14 078	1 474,59	9 719	1 017,97	231 000 07
646	410	368	0	236	-	4 882	4 580	479,76	1 318	138,03	
3 701	3 359	2 924	9	245	88	12 173	11 453	1 199,64	8 401	879,93	
3 087	2 847	2 451	-	240	-	8 782	8 283	1 401,60	5 936	1 004,41	231 124 07
8 128	6 584	5 158	63	1 016	465	27 143	24 854	1 141,52	17 641	810,21	231 000 08
1 311	951	572	8	352	-	8 009	7 610	349,53	1 105	50,75	
6 817	5 633	4 586	55	664	465	22 841	20 951	962,23	16 536	759,46	

Gem.-Schl.-Nr.	Gebietskörperschaft	Einnahmen des Verwaltungshaushalts							
		zusammen	Steuern und steuerähnliche Einnahmen	Gebühren, zweckgebundene Abgaben	Einnahmen aus wirtschaftlicher Tätigkeit	laufende Übertragungen			sonstige Einnahmen des Verwaltungshaushalts
						zusammen	darunter von		
							Bund und Land	Gemeinden /GV u. Zweckverbänden	
		1 000 EUR							
	noch: LK Westerwaldkreis								
143 062 05	Ransbach-Baumbach, St	9 001	7 571	82	585	682	382	262	82
143 000 06	VG Rennerod	17 952	8 121	285	1 579	7 640	2 712	4 537	327
	Verbandsgemeinde	5 995	61	108	209	5 440	979	4 084	178
	Ortsgemeinden	11 957	8 060	178	1 371	2 199	1 732	452	150
143 286 06	Rennerod, St	3 000	2 067	73	312	544	284	257	4
143 000 07	VG Selters (Ww.)	17 756	7 410	363	1 853	7 199	2 540	4 423	931
	Verbandsgemeinde	5 803	55	157	7	5 299	1 035	4 047	285
	Ortsgemeinden	11 953	7 354	206	1 846	1 900	1 504	376	646
143 000 08	VG Wallmerod	16 191	6 870	340	1 256	6 504	2 089	4 111	1 220
	Verbandsgemeinde	5 009	8	126	28	4 801	996	3 517	46
	Ortsgemeinden	11 182	6 862	215	1 228	1 703	1 093	594	1 175
143 000 09	VG Westerburg	24 326	8 849	535	1 889	12 074	3 856	7 316	978
	Verbandsgemeinde	10 056	160	216	152	9 089	1 745	6 498	439
	Ortsgemeinden	14 269	8 690	319	1 736	2 984	2 111	818	540
143 242 09	Höhn	1 661	1 094	22	222	300	289	0	21
143 308 09	Westerburg, St	3 910	2 879	66	375	514	485	15	77
143 000 10	VG Wirges	21 394	9 575	400	1 521	8 450	1 791	6 292	1 448
	Verbandsgemeinde	7 843	146	240	14	7 282	1 022	5 941	162
	Ortsgemeinden	13 550	9 429	160	1 507	1 168	769	350	1 287
143 081 10	Wirges, St	4 347	2 852	47	302	383	340	21	763
231 000 00	**LK Bernkastel-Wittlich**	134 559	55 618	6 596	12 485	54 265	20 535	26 945	5 595
231 134 00	Wittlich, St	22 045	14 778	726	1 136	4 135	1 845	1 772	1 270
231 502 00	Morbach	14 021	6 705	688	1 902	4 124	1 388	1 513	602
231 000 01	VG Bernkastel-Kues	28 426	11 066	1 447	2 672	12 105	4 515	6 303	1 136
	Verbandsgemeinde	9 014	30	311	66	8 016	1 842	5 701	592
	Ortsgemeinden	19 413	11 037	1 136	2 606	4 089	2 673	602	544
231 008 01	Bernkastel-Kues, St	8 456	5 343	655	802	1 510	654	196	145
231 000 02	VG Kröv-Bausendorf	9 849	2 687	497	1 137	5 113	2 107	2 059	415
	Verbandsgemeinde	2 958	8	57	29	2 841	824	1 781	23
	Ortsgemeinden	6 891	2 680	440	1 107	2 271	1 284	278	392
231 000 03	VG Manderscheid	10 393	3 102	344	1 293	5 063	2 033	2 740	591
	Verbandsgemeinde	3 352	6	90	24	3 100	681	2 185	132
	Ortsgemeinden	7 040	3 096	253	1 269	1 963	1 352	555	459
231 000 05	VG Neumagen-Dhron	6 590	2 146	691	534	3 162	1 099	1 809	58
	Verbandsgemeinde	2 634	7	92	9	2 518	580	1 739	8
	Ortsgemeinden	3 957	2 138	599	525	644	519	70	50
231 000 06	VG Thalfang am Erbeskopf	9 174	2 420	376	1 074	4 898	2 244	2 231	407
	Verbandsgemeinde	3 532	8	214	27	2 992	771	1 963	291
	Ortsgemeinden	5 642	2 412	161	1 047	1 906	1 473	268	116
231 000 07	VG Traben-Trarbach	12 813	4 888	1 221	1 246	5 203	1 610	2 970	254
	Verbandsgemeinde	4 263	47	666	21	3 451	641	2 516	78
	Ortsgemeinden	8 550	4 841	555	1 225	1 752	969	454	176
231 124 07	Traben-Trarbach, St	5 787	3 722	439	576	996	495	272	55
231 000 08	VG Wittlich-Land	21 249	7 825	607	1 492	10 463	3 692	5 548	862
	Verbandsgemeinde	6 760	48	178	9	6 498	1 614	4 523	27
	Ortsgemeinden	14 489	7 777	429	1 483	3 965	2 079	1 024	835

Einnahmen des Vermögenshaushalts								Brutto-einnahmen 1)	Bereinigte Bruttoeinnahmen		Nettoeinnahmen		Gem.-Schl.-Nr.
zusammen	Darlehensrückflüsse	Beiträge und ähnliche Entgelte	Zuweisungen und Zuschüsse für Investitionen		Schuldenaufnahmen		sonstige Einnahmen des Vermögenshaushalts						
			zusammen	darunter von Bund und Land	zusammen	darunter Kreditmarktmittel 2)							
1 000 EUR										EUR je Einwohner	1 000 EUR	EUR je Einwohner	
3 489	2	713	362	362	485	485	1 927	12 490	12 060	1 659,82	11 054	1 521,32	143 062 05
3 423	-	531	780	735	-	-	2 112	18 133	16 789	980,87	12 004	701,32	143 000 06
1 089	-	-	571	551	-	-	518	7 084	6 579	384,40	944	55,17	
2 334	-	531	209	184	-	-	1 594	14 291	13 451	785,89	11 060	646,15	
340	-	43	6	6	-	-	291	3 340	3 129	791,04	2 582	652,67	143 286 06
5 482	28	1 619	1 106	1 062	818	818	1 912	19 803	18 310	1 112,20	13 678	830,82	143 000 07
1 415	26	-	738	724	525	525	126	7 218	6 824	414,49	1 004	60,97	
4 068	1	1 619	368	338	293	293	1 786	16 020	14 922	906,39	12 674	769,85	
7 286	432	1 247	1 697	1 254	753	753	3 158	20 669	18 438	1 255,62	12 972	883,40	143 000 08
2 211	-	-	1 144	916	750	750	317	7 220	6 903	470,09	1 246	84,86	
5 075	432	1 247	553	339	3	3	2 841	16 257	14 344	976,81	11 726	798,53	
7 958	-	878	1 903	1 354	1 943	1 943	3 234	27 886	26 227	1 111,00	17 620	746,40	143 000 09
1 953	-	-	1 049	955	-	-	903	12 009	11 266	477,23	2 009	85,11	
6 006	-	878	854	399	1 943	1 943	2 331	20 275	19 359	820,06	15 611	661,29	
294	-	105	132	87	-	-	57	1 955	1 865	578,62	1 444	447,96	143 242 09
2 577	-	175	156	147	1 825	1 825	420	6 487	6 286	1 073,55	5 636	962,56	143 308 09
7 278	6	906	1 481	977	100	100	4 785	24 589	22 877	1 206,79	17 774	937,58	143 000 10
1 026	5	-	782	673	-	-	238	8 869	8 545	450,75	800	42,18	
6 253	1	906	699	304	100	100	4 547	19 803	18 415	971,40	16 974	895,40	
703	0	132	87	87	-	-	483	5 050	4 332	823,02	3 884	737,89	143 081 10
37 809	81	4 283	11 677	9 970	7 568	7 568	14 200	156 467	143 080	1 254,64	99 608	873,44	231 000 00
4 223	77	199	1 298	1 183	-	-	2 650	26 269	23 170	1 323,76	18 252	1 042,77	231 134 00
3 543	0	362	1 457	1 125	-	-	1 724	17 564	15 821	1 434,13	11 464	1 039,12	231 502 00
8 440	1	799	2 742	2 292	2 053	2 053	2 846	32 169	29 775	1 271,77	20 832	889,79	231 000 01
956	-	-	261	101	-	-	696	9 970	9 040	386,14	1 006	42,97	
7 484	1	799	2 481	2 191	2 053	2 053	2 150	26 896	25 432	1 086,29	19 826	846,81	
3 940	-	101	1 890	1 837	1 609	1 609	339	12 396	11 635	1 660,74	8 869	1 265,94	231 008 01
3 857	1	707	1 316	1 094	1 381	1 381	451	12 226	11 133	1 203,23	7 085	765,75	231 000 02
645	1	-	47	32	494	494	104	3 603	3 589	387,93	896	96,79	
3 212	0	707	1 270	1 062	888	888	348	10 103	9 024	975,20	6 190	668,96	
2 579	-	198	794	610	413	413	1 174	11 224	10 320	1 297,10	6 466	812,66	231 000 03
385	-	-	107	106	105	105	173	3 737	3 534	444,18	502	63,05	
2 194	-	198	687	504	308	308	1 001	9 234	8 534	1 072,61	5 964	749,61	
965	-	41	137	86	411	411	376	6 455	6 288	1 045,69	4 324	719,19	231 000 05
119	-	-	40	35	-	-	79	2 753	2 740	455,64	381	63,30	
846	-	41	97	50	411	411	297	4 802	4 648	772,98	3 944	655,89	
2 195	1	361	676	482	663	663	494	10 155	9 478	1 255,01	5 663	749,81	231 000 06
361	-	-	111	47	151	151	99	3 893	3 558	471,14	710	93,98	
1 834	1	361	565	435	512	512	396	7 476	7 134	944,65	4 953	655,83	
3 639	1	181	1 613	1 612	509	509	1 334	14 496	13 475	1 411,41	9 115	954,78	231 000 07
427	-	-	37	37	-	-	391	4 690	4 388	459,66	1 126	117,94	
3 212	1	181	1 576	1 575	509	509	944	11 762	11 042	1 156,54	7 989	836,84	
2 798	1	0	1 557	1 556	509	509	731	8 586	8 088	1 368,45	5 740	971,26	231 124 07
8 368	1	1 436	1 643	1 486	2 138	2 138	3 150	25 910	23 621	1 084,88	16 408	753,57	231 000 08
1 464	1	-	313	272	760	760	390	8 223	7 824	359,36	1 319	60,58	
6 904	-	1 436	1 330	1 214	1 378	1 378	2 761	21 393	19 503	895,76	15 089	692,99	

Gem.-Schl.-Nr.	Gebietskörperschaft	Ausgaben des Verwaltungshaushalts						
		zusammen	Personalausgaben	sächliche Verwaltungsausgaben	Zinsausgaben	laufende Übertragungen an öffentlichen Bereich	laufende Übertragungen an andere Bereiche	sonstige Ausgaben des Verwaltungshaushalts
		1 000 EUR						
232 000 00	**LK Bitburg-Prüm**	135 107	31 519	19 680	5 437	47 700	9 802	20 970
232 018 00	Bitburg, St	22 635	6 014	2 595	538	8 467	3 004	2 017
232 000 01	VG Arzfeld	15 453	3 683	2 202	704	4 318	563	3 982
	Verbandsgemeinde	6 394	2 117	1 039	511	442	516	1 770
	Ortsgemeinden	9 058	1 566	1 163	193	3 876	47	2 212
232 000 02	VG Bitburg-Land	17 261	3 964	2 927	467	7 597	887	1 421
	Verbandsgemeinde	6 676	3 109	1 137	255	1 061	868	246
	Ortsgemeinden	10 585	855	1 790	211	6 536	19	1 175
232 000 03	VG Irrel	12 445	2 304	1 640	654	3 934	921	2 992
	Verbandsgemeinde	5 323	1 803	755	327	403	723	1 313
	Ortsgemeinden	7 122	501	886	327	3 531	198	1 679
232 000 04	VG Kyllburg	13 159	3 210	1 817	772	4 190	379	2 791
	Verbandsgemeinde	5 560	2 533	831	528	480	374	814
	Ortsgemeinden	7 599	677	986	244	3 710	5	1 977
232 000 05	VG Neuerburg	14 775	3 310	2 135	735	4 360	1 257	2 980
	Verbandsgemeinde	6 676	2 231	1 038	363	480	1 216	1 347
	Ortsgemeinden	8 099	1 079	1 097	371	3 879	40	1 633
232 000 06	VG Prüm	29 728	6 238	5 140	964	11 281	2 156	3 949
	Verbandsgemeinde	8 965	3 713	2 034	576	994	1 412	236
	Ortsgemeinden	20 763	2 525	3 107	388	10 287	744	3 712
232 296 06	Prüm, St	6 376	553	988	205	2 412	595	1 624
232 000 07	VG Speicher	9 651	2 797	1 222	604	3 555	635	838
	Verbandsgemeinde	3 053	1 414	554	162	384	467	71
	Ortsgemeinden	6 599	1 383	668	442	3 171	168	767
233 000 00	**LK Daun**	97 301	20 762	14 476	4 401	33 732	8 644	15 286
233 000 01	VG Daun	36 622	7 938	5 705	1 980	12 043	3 222	5 734
	Verbandsgemeinde	11 504	4 834	1 770	955	1 755	1 627	565
	Ortsgemeinden	25 118	3 105	3 936	1 025	10 288	1 595	5 170
233 501 01	Daun, St	11 910	1 279	1 661	610	4 329	949	3 082
233 000 02	VG Gerolstein	23 839	5 324	3 018	814	8 880	2 767	3 036
	Verbandsgemeinde	6 956	2 944	1 220	313	624	1 486	369
	Ortsgemeinden	16 883	2 380	1 798	501	8 256	1 281	2 667
233 026 02	Gerolstein, St	10 530	1 493	887	364	5 413	868	1 507
233 000 03	VG Hillesheim	10 976	2 726	1 610	325	4 391	553	1 371
	Verbandsgemeinde	4 090	2 022	721	70	329	515	432
	Ortsgemeinden	6 886	704	890	254	4 062	38	939
233 029 03	Hillesheim, St	2 630	247	260	129	1 755	5	234
233 000 04	VG Kelberg	9 500	2 316	1 754	154	3 394	555	1 326
	Verbandsgemeinde	3 255	1 579	649	67	262	378	319
	Ortsgemeinden	6 245	737	1 105	87	3 133	176	1 007
233 000 05	VG Obere Kyll	16 364	2 457	2 389	1 129	5 023	1 548	3 819
	Verbandsgemeinde	6 805	2 018	1 158	562	533	856	1 678
	Ortsgemeinden	9 559	440	1 231	567	4 490	691	2 140
235 000 00	**LK Trier-Saarburg**	164 036	38 403	23 464	8 627	60 931	14 548	18 063

Ausgaben des Vermögenshaushalts						Brutto-aus-gaben 1)	Bereinigte Bruttoausgaben		Nettoausgaben		Gem.-Schl.-Nr.
zu-sammen	Sachinvestitionen		Investitionszuweisungen, Darlehen, Tilgungen		sonstige Ausgaben des Ver-mögens-haushalts						
	zu-sammen	darunter Bau-maß-nahmen	an öffentlichen Bereich	an andere Bereiche							
1 000 EUR								EUR je Einwohner	1 000 EUR	EUR je Einwohner	
46 195	26 065	21 896	1 595	7 872	10 662	164 696	151 574	1 577,39	105 289	1 095,71	232 000 00
4 205	3 289	2 621	118	781	17	26 840	24 008	1 850,93	19 888	1 533,25	232 018 00
4 329	3 081	2 680	76	1 104	68	17 791	16 734	1 662,11	10 763	1 069,05	232 000 01
1 422	734	585	58	630	-	7 816	7 376	732,66	3 601	357,70	
2 907	2 347	2 094	18	474	68	11 965	11 348	1 127,17	7 162	711,35	
5 529	2 700	2 382	842	609	1 379	19 548	18 363	1 092,93	10 771	641,04	232 000 02
970	491	333	191	230	58	7 645	7 350	437,42	1 374	81,75	
4 560	2 209	2 049	651	379	1 322	15 145	14 256	848,48	9 397	559,29	
6 987	4 794	4 502	372	620	1 201	17 685	16 470	1 953,25	10 988	1 303,18	232 000 03
979	547	492	150	235	48	6 302	5 991	710,49	2 254	267,30	
6 007	4 247	4 010	221	385	1 154	13 129	12 226	1 449,90	8 735	1 035,88	
5 597	3 176	2 691	41	670	1 709	17 068	16 174	1 940,03	11 044	1 324,67	232 000 04
1 281	718	547	41	316	206	6 841	6 570	788,10	2 055	246,51	
4 316	2 458	2 144	1	354	1 503	11 915	11 291	1 354,38	8 989	1 078,16	
3 123	1 751	1 409	35	1 057	280	15 986	14 948	1 531,04	9 567	979,94	232 000 05
1 097	334	153	25	705	33	7 773	7 440	762,02	3 555	364,16	
2 026	1 416	1 256	9	353	247	10 125	9 420	964,87	6 012	615,78	
13 348	5 585	4 104	113	2 692	4 958	38 481	34 241	1 565,54	24 991	1 142,60	232 000 06
2 576	1 760	1 061	52	748	17	11 541	11 287	516,07	3 027	138,42	
10 772	3 825	3 043	61	1 944	4 941	31 535	27 549	1 259,56	21 964	1 004,19	
4 084	672	542	-	1 601	1 810	10 459	8 386	1 522,80	7 332	1 331,32	232 296 06
3 078	1 690	1 508	-	339	1 049	11 297	10 635	1 355,36	7 277	927,40	232 000 07
273	188	154	-	23	63	3 326	3 255	414,76	476	60,71	
2 804	1 502	1 354	-	316	986	9 403	8 813	1 123,10	6 801	866,69	
30 685	19 841	15 716	655	6 369	3 821	115 099	103 115	1 606,11	73 936	1 151,62	233 000 00
14 723	10 085	8 522	81	2 895	1 662	47 154	42 778	1 768,28	31 478	1 301,16	233 000 01
1 481	671	133	6	570	234	12 985	12 214	504,89	2 844	117,56	
13 242	9 414	8 389	75	2 325	1 428	38 360	34 755	1 436,65	28 634	1 183,60	
2 842	1 043	918	2	1 392	404	14 751	13 335	1 552,57	11 429	1 330,64	233 501 01
7 660	4 592	3 291	508	1 809	751	28 064	24 729	1 723,27	18 814	1 311,08	233 000 02
1 222	449	261	67	706	-	8 179	7 772	541,61	2 089	145,54	
6 438	4 143	3 030	441	1 103	751	23 321	20 392	1 421,08	16 725	1 165,54	
3 533	2 066	1 626	424	796	247	14 064	12 447	1 653,90	10 550	1 401,80	233 026 02
1 419	684	43	1	558	177	10 517	8 978	1 013,08	4 948	558,33	233 000 03
285	179	0	-	100	6	4 375	3 875	437,23	- 68	- 7,71	
1 134	505	43	1	458	170	8 020	6 981	787,80	5 016	566,04	
399	68	6	1	220	110	3 029	2 696	837,39	1 743	541,37	233 029 03
3 451	2 554	2 162	57	78	763	11 487	10 130	1 333,76	7 383	972,03	233 000 04
395	369	237	1	22	4	3 649	3 330	438,46	482	63,47	
3 057	2 185	1 924	56	56	759	9 302	8 264	1 088,10	6 901	908,56	
3 432	1 926	1 698	9	1 028	468	17 878	16 500	1 792,92	11 314	1 229,40	233 000 05
529	274	178	-	217	38	7 334	6 792	737,99	2 632	286,02	
2 902	1 653	1 520	9	810	430	12 461	11 626	1 263,33	8 682	943,38	
51 724	36 827	30 250	1 427	7 835	5 635	192 919	175 302	1 268,19	120 797	873,88	235 000 00

Gem.-Schl.-Nr.	Gebietskörperschaft	Einnahmen des Verwaltungshaushalts							
		zusammen	Steuern und steuerähnliche Einnahmen	Gebühren, zweckgebundene Abgaben	Einnahmen aus wirtschaftlicher Tätigkeit	laufende Übertragungen			sonstige Einnahmen des Verwaltungshaushalts
						zusammen	darunter von		
							Bund und Land	Gemeinden /GV u. Zweckverbänden	
		1 000 EUR							
232 000 00	**LK Bitburg-Prüm**	120 849	43 560	4 249	6 343	58 390	23 455	29 908	8 307
232 018 00	Bitburg, St	22 472	14 387	873	1 114	4 150	557	2 353	1 947
232 000 01	VG Arzfeld	11 571	2 466	445	261	7 947	3 641	3 598	452
	Verbandsgemeinde	4 435	7	130	15	4 033	1 060	2 509	250
	Ortsgemeinden	7 136	2 459	315	246	3 914	2 581	1 089	201
232 000 02	VG Bitburg-Land	16 900	4 763	421	929	10 035	4 569	5 064	753
	Verbandsgemeinde	6 663	19	159	43	6 049	1 555	4 273	394
	Ortsgemeinden	10 237	4 744	262	886	3 986	3 014	792	359
232 000 03	VG Irrel	9 677	2 250	352	741	5 543	2 454	2 505	791
	Verbandsgemeinde	3 841	5	90	15	3 499	781	2 391	232
	Ortsgemeinden	5 836	2 246	262	725	2 044	1 673	114	559
232 000 04	VG Kyllburg	10 364	2 739	496	793	5 863	2 308	3 238	472
	Verbandsgemeinde	4 607	6	312	30	3 910	805	2 930	348
	Ortsgemeinden	5 756	2 733	184	763	1 953	1 503	309	124
232 000 05	VG Neuerburg	11 123	2 659	448	636	6 665	3 302	2 982	714
	Verbandsgemeinde	4 444	4	138	76	3 901	1 016	2 631	325
	Ortsgemeinden	6 679	2 655	310	560	2 765	2 286	352	389
232 000 06	VG Prüm	29 606	11 339	885	1 245	13 206	4 616	7 486	2 931
	Verbandsgemeinde	8 976	13	336	84	7 949	1 533	5 953	594
	Ortsgemeinden	20 629	11 326	549	1 161	5 257	3 083	1 534	2 337
232 296 06	Prüm, St	6 412	3 554	222	118	1 198	367	319	1 319
232 000 07	VG Speicher	9 136	2 956	330	624	4 980	2 009	2 680	247
	Verbandsgemeinde	3 036	6	84	37	2 889	796	1 943	21
	Ortsgemeinden	6 100	2 950	246	588	2 091	1 213	737	225
233 000 00	**LK Daun**	90 694	29 915	3 390	11 716	41 427	14 769	21 295	4 245
233 000 01	VG Daun	32 867	9 636	1 367	5 049	15 061	5 352	6 992	1 755
	Verbandsgemeinde	11 392	34	291	66	10 090	2 058	6 574	912
	Ortsgemeinden	21 476	9 603	1 076	4 983	4 971	3 294	418	843
233 501 01	Daun, St	8 904	4 577	649	1 070	2 149	1 186	265	459
233 000 02	VG Gerolstein	23 816	10 531	808	2 030	9 735	2 264	6 007	712
	Verbandsgemeinde	6 938	34	292	151	6 214	806	4 791	248
	Ortsgemeinden	16 877	10 497	516	1 879	3 521	1 458	1 217	464
233 026 02	Gerolstein, St	10 563	7 444	355	547	2 038	757	773	180
233 000 03	VG Hillesheim	11 483	3 488	415	1 684	5 533	2 162	3 075	362
	Verbandsgemeinde	4 191	-	268	42	3 784	782	2 750	97
	Ortsgemeinden	7 292	3 488	147	1 642	1 749	1 380	325	266
233 029 03	Hillesheim, St	3 346	1 957	96	212	907	767	115	173
233 000 04	VG Kelberg	9 437	3 182	189	1 704	3 877	1 597	2 080	485
	Verbandsgemeinde	3 226	29	144	20	2 911	675	2 044	122
	Ortsgemeinden	6 212	3 153	45	1 684	965	922	36	364
233 000 05	VG Obere Kyll	13 091	3 078	611	1 249	7 221	3 394	3 140	931
	Verbandsgemeinde	5 177	16	226	43	4 534	1 274	2 687	359
	Ortsgemeinden	7 914	3 063	385	1 206	2 688	2 119	453	572
235 000 00	**LK Trier-Saarburg**	150 179	49 910	4 708	12 173	75 373	28 799	38 445	8 015

Einnahmen des Vermögenshaushalts								Brutto-ein-nahmen 1)	Bereinigte Bruttoeinnahmen		Nettoeinnahmen		Gem.-Schl.-Nr.
zu-sammen	Dar-lehens-rück-flüsse	Beiträge und ähnliche Entgelte	Zuweisungen und Zuschüsse für Investitionen		Schulden-aufnahmen		sonstige Ein-nahmen des Ver-mögens-haushalts						
			zu-sammen	darunter von Bund und Land	zu-sammen	darunter Kredit-markt-mittel 2)							
1 000 EUR										EUR je Einwohner	1 000 EUR	EUR je Einwohner	
35 150	15	4 233	10 190	7 684	8 513	8 483	12 198	139 392	126 271	1 314,06	79 986	832,39	232 000 00
3 881	13	100	1 176	1 149	1 236	1 236	1 356	26 353	23 522	1 813,41	19 401	1 495,73	232 018 00
3 734	-	63	1 188	664	1 440	1 440	1 043	13 314	12 258	1 217,49	6 287	624,43	232 000 01
1 011	-	-	350	195	280	280	381	5 446	5 006	497,20	1 231	122,25	
2 723	-	63	838	470	1 159	1 159	663	9 859	9 242	918,00	5 056	502,17	
4 920	-	506	1 495	665	784	784	2 135	18 578	17 393	1 035,19	9 801	583,30	232 000 02
736	-	-	114	84	386	386	237	7 399	7 104	422,78	1 128	67,11	
4 184	-	506	1 381	580	398	398	1 898	14 421	13 532	805,38	8 673	516,19	
4 127	-	352	2 225	2 025	334	334	1 216	12 057	10 842	1 285,85	5 361	635,78	232 000 03
747	-	-	339	325	172	172	235	4 588	4 277	507,24	540	64,05	
3 380	-	352	1 886	1 700	161	161	981	9 216	8 312	985,76	4 821	571,73	
3 628	1	682	1 383	1 034	487	487	1 077	12 304	11 410	1 368,64	6 280	753,27	232 000 04
1 242	-	-	798	613	241	241	203	5 849	5 579	669,15	1 063	127,56	
2 387	1	682	585	421	246	246	874	8 143	7 519	901,93	5 217	625,71	
2 767	-	103	923	700	872	842	869	11 978	10 940	1 120,52	5 559	569,42	232 000 05
477	-	-	80	53	214	214	183	4 921	4 587	469,84	703	71,98	
2 291	-	103	843	646	659	629	686	8 969	8 265	846,53	4 856	497,44	
9 508	1	1 550	1 690	1 369	2 793	2 793	3 473	34 518	30 279	1 384,36	21 028	961,43	232 000 06
1 409	-	-	701	692	409	409	299	10 385	10 132	463,23	1 872	85,58	
8 099	1	1 550	989	676	2 384	2 384	3 174	28 728	24 742	1 131,22	19 157	875,85	
2 734	-	246	365	358	1 691	1 691	431	9 145	7 072	1 284,19	6 018	1 092,71	232 296 06
2 584	1	878	110	79	567	567	1 029	10 289	9 627	1 226,87	6 269	798,91	232 000 07
235	-	-	40	40	112	112	84	3 271	3 200	407,81	422	53,76	
2 349	1	878	71	40	455	455	945	8 449	7 859	1 001,56	5 847	745,15	
33 690	23	3 699	5 475	4 602	9 346	9 346	15 146	111 496	99 512	1 549,99	70 334	1 095,50	233 000 00
14 282	8	1 933	2 616	2 234	3 757	3 757	5 967	42 958	38 583	1 594,87	27 282	1 127,75	233 000 01
1 478	3	-	217	161	480	480	778	12 870	12 099	500,12	2 729	112,80	
12 804	5	1 933	2 399	2 073	3 278	3 278	5 189	34 280	30 675	1 268,00	24 554	1 014,95	
3 365	-	237	435	420	1 682	1 682	1 011	12 269	10 853	1 263,62	8 947	1 041,69	233 501 01
8 825	5	809	1 072	919	3 215	3 215	3 724	29 205	25 870	1 802,78	19 955	1 390,59	233 000 02
1 355	-	-	75	60	948	948	333	8 293	7 887	549,59	2 203	153,53	
7 470	5	809	997	859	2 267	2 267	3 392	24 347	21 419	1 492,60	17 752	1 237,06	
3 490	-	537	365	335	1 297	1 297	1 291	14 052	12 436	1 652,39	10 539	1 400,29	233 026 02
3 506	3	511	707	572	90	90	2 195	13 110	11 571	1 305,73	7 541	850,99	233 000 03
883	-	-	424	372	-	-	458	5 073	4 573	516,03	630	71,08	
2 623	3	511	283	200	90	90	1 736	9 915	8 877	1 001,67	6 912	779,90	
569	-	129	86	51	-	-	354	3 915	3 581	1 112,48	2 628	816,46	233 029 03
3 319	1	194	610	448	421	421	2 093	11 292	9 935	1 308,09	7 188	946,35	233 000 04
409	1	-	66	65	-	-	342	3 635	3 316	436,58	468	61,58	
2 909	-	194	544	383	421	421	1 751	9 121	8 083	1 064,31	6 720	884,77	
3 758	7	252	470	429	1 862	1 862	1 167	14 931	13 553	1 472,70	8 367	909,18	233 000 05
552	7	-	91	90	227	227	226	5 729	5 186	563,52	1 027	111,55	
3 206	-	252	378	339	1 635	1 635	941	11 120	10 285	1 117,58	7 341	797,63	
52 646	14	5 701	10 208	7 364	14 221	14 221	22 502	179 985	162 368	1 174,62	107 863	780,31	235 000 00

Gem.-Schl.-Nr.	Gebietskörperschaft	Ausgaben des Verwaltungshaushalts						
		zusammen	Personalausgaben	sächliche Verwaltungsausgaben	Zinsausgaben	laufende Übertragungen an öffentlichen Bereich	laufende Übertragungen an andere Bereiche	sonstige Ausgaben des Verwaltungshaushalts
		1 000 EUR						
	noch: LK Trier-Saarburg							
235 000 01	VG Hermeskeil	19 717	4 113	3 669	974	7 876	1 665	1 420
	Verbandsgemeinde	7 656	2 838	1 937	456	615	1 296	513
	Ortsgemeinden	12 061	1 275	1 731	518	7 261	369	908
235 045 01	Hermeskeil, St	5 918	565	673	212	3 832	226	410
235 000 02	VG Kell am See	12 124	2 894	2 116	643	4 272	576	1 622
	Verbandsgemeinde	3 863	1 739	825	373	344	337	244
	Ortsgemeinden	8 262	1 155	1 291	270	3 929	239	1 378
235 000 03	VG Konz	36 763	8 345	5 157	2 248	14 264	3 890	2 859
	Verbandsgemeinde	13 003	5 255	2 522	1 055	895	2 300	976
	Ortsgemeinden	23 761	3 090	2 635	1 194	13 369	1 590	1 882
235 068 03	Konz, St	14 670	1 792	1 663	885	8 478	1 020	833
235 000 04	VG Ruwer	18 736	5 543	2 413	691	7 034	1 000	2 054
	Verbandsgemeinde	6 857	3 412	1 006	358	714	803	564
	Ortsgemeinden	11 878	2 131	1 407	334	6 320	197	1 489
235 000 05	VG Saarburg	29 780	6 496	3 162	1 671	9 171	3 840	5 439
	Verbandsgemeinde	10 273	4 354	1 300	781	957	2 180	700
	Ortsgemeinden	19 507	2 142	1 862	890	8 214	1 660	4 738
235 118 05	Saarburg, St	8 522	583	539	436	3 068	673	3 224
235 000 06	VG Schweich a.d.R.Weinstr.	26 538	5 870	3 996	1 479	10 126	2 155	2 913
	Verbandsgemeinde	9 061	3 435	1 925	700	795	1 258	949
	Ortsgemeinden	17 477	2 435	2 071	779	9 331	897	1 964
235 125 06	Schweich, St	4 081	652	529	254	2 122	243	281
235 000 07	VG Trier-Land	20 378	5 141	2 950	920	8 188	1 422	1 756
	Verbandsgemeinde	6 707	2 691	1 339	482	895	839	462
	Ortsgemeinden	13 671	2 450	1 612	438	7 294	583	1 294
235 137 07	Trierweiler	3 616	784	247	99	1 626	46	815
331 000 00	**LK Alzey-Worms**	130 267	36 245	16 600	5 856	46 583	15 253	9 730
331 003 00	Alzey, St	22 768	5 883	2 542	1 441	5 386	5 046	2 471
331 055 00	Osthofen, St	6 514	2 202	874	281	1 710	1 103	344
331 000 01	VG Alzey-Land	22 952	6 663	3 068	903	9 088	1 839	1 390
	Verbandsgemeinde	7 763	2 953	1 449	682	823	1 436	421
	Ortsgemeinden	15 189	3 710	1 620	221	8 265	403	970
331 032 01	Gau-Odernheim	2 426	709	293	5	1 217	21	181
331 000 02	VG Eich	12 454	3 052	2 090	403	4 966	1 669	274
	Verbandsgemeinde	4 618	1 742	1 018	303	433	997	125
	Ortsgemeinden	7 836	1 311	1 072	100	4 533	672	149
331 018 02	Eich	2 243	207	354	19	1 361	300	3
331 034 02	Gimbsheim	1 807	300	274	40	1 041	111	41
331 000 03	VG Monsheim	10 378	2 490	1 499	444	4 786	709	451
	Verbandsgemeinde	3 873	1 807	904	269	286	520	88
	Ortsgemeinden	6 505	682	595	175	4 500	190	363
331 023 03	Flörsheim-Dalsheim	1 941	385	225	51	1 147	23	111
331 000 04	VG Westhofen	11 138	3 475	1 423	-	4 661	1 156	423
	Verbandsgemeinde	4 080	1 952	647	-	459	922	98
	Ortsgemeinden	7 058	1 523	776	-	4 201	234	325
331 071 04	Westhofen	2 036	420	220	-	1 300	63	34
331 000 05	VG Wöllstein	12 026	3 303	1 439	706	4 656	1 136	786
	Verbandsgemeinde	4 426	1 581	810	389	412	915	319
	Ortsgemeinden	7 601	1 722	629	318	4 244	221	467

Ausgaben des Vermögenshaushalts						Brutto-aus-gaben 1)	Bereinigte Bruttoausgaben		Nettoausgaben		Gem.-Schl.-Nr.
zu-sammen	Sachinvestitionen		Investitionszuweisungen, Darlehen, Tilgungen		sonstige Ausgaben des Ver-mögens-haushalts						
	zu-sammen	darunter Bau-maß-nahmen	an öffentlichen Bereich	an andere Bereiche							
1 000 EUR								EUR je Einwohner	1 000 EUR	EUR je Einwohner	
7 850	5 297	4 499	252	747	1 555	24 300	21 814	1 458,44	16 183	1 081,95	235 000 01
1 822	1 225	1 063	155	278	163	9 477	8 801	588,44	1 923	128,56	
6 028	4 071	3 436	97	468	1 391	18 089	16 280	1 088,43	14 260	953,39	
3 882	2 848	2 514	54	185	795	9 800	8 700	1 489,50	7 998	1 369,32	235 045 01
3 273	2 317	1 840	15	414	527	13 856	12 740	1 298,02	8 820	898,59	235 000 02
944	627	529	15	248	53	4 807	4 554	464,02	1 208	123,10	
2 329	1 690	1 311	-	165	474	10 591	9 727	991,06	7 611	775,49	
9 305	6 704	5 106	284	1 894	423	41 158	37 281	1 248,43	26 124	874,81	235 000 03
1 808	853	416	256	640	59	14 811	13 784	461,60	2 439	81,66	
7 497	5 851	4 690	28	1 254	364	31 257	28 407	951,27	23 685	793,15	
4 698	3 818	3 220	24	805	50	19 367	17 643	998,38	15 572	881,14	235 068 03
7 334	4 977	4 013	336	1 045	975	23 322	21 768	1 253,85	13 966	804,47	235 000 04
2 250	1 497	1 222	51	527	175	9 107	8 351	481,02	1 784	102,73	
5 084	3 480	2 791	285	518	800	16 962	16 164	931,08	12 183	701,73	
6 694	4 249	3 003	389	1 526	530	33 025	29 593	1 439,91	18 910	920,10	235 000 05
1 390	597	327	135	450	207	11 663	10 451	508,51	2 159	105,04	
5 304	3 652	2 676	255	1 076	322	24 811	22 590	1 099,18	16 751	815,06	
803	331	223	2	464	6	9 325	8 325	1 340,95	6 702	1 079,57	235 118 05
10 253	7 458	6 474	113	1 308	1 374	33 309	29 637	1 212,04	20 962	857,26	235 000 06
1 774	887	653	96	547	244	10 836	9 321	381,21	1 724	70,50	
8 478	6 571	5 821	17	761	1 129	25 956	23 797	973,22	19 238	786,76	
2 228	1 763	1 511	-	237	229	6 309	5 906	919,60	4 573	712,16	235 125 06
7 015	5 825	5 315	37	901	252	23 950	22 470	1 058,35	15 833	745,75	235 000 07
1 123	584	437	24	383	133	7 831	7 234	340,75	1 079	50,84	
5 892	5 241	4 878	13	518	120	19 563	18 679	879,81	14 754	694,91	
240	180	126	-	60	-	3 856	3 669	1 049,13	3 072	878,36	235 137 07
49 295	29 480	23 501	438	12 761	6 616	162 652	154 667	1 231,35	113 576	904,21	331 000 00
4 274	3 026	2 189	128	950	170	27 042	25 802	1 417,69	20 773	1 141,36	331 003 00
1 604	913	608	-	209	483	8 118	7 932	894,65	5 541	625,01	331 055 00
9 202	8 170	6 968	85	679	268	28 044	26 483	1 108,06	18 850	788,70	331 000 01
3 535	3 270	3 053	-	265	-	11 298	10 878	455,13	2 733	114,36	
5 667	4 900	3 915	85	414	268	20 856	19 715	824,91	16 117	674,34	
468	439	138	13	9	8	2 894	2 714	758,89	2 120	592,78	331 032 01
4 270	1 770	1 556	12	2 058	430	14 820	13 907	1 106,96	9 641	767,38	331 000 02
2 052	297	260	-	1 681	74	6 670	6 487	516,32	1 399	111,32	
2 218	1 473	1 296	12	377	356	10 054	9 324	742,19	8 242	656,06	
950	476	430	5	306	164	3 193	2 867	907,34	2 654	839,83	331 018 02
267	185	68	2	25	54	2 074	1 959	633,23	1 815	586,52	331 034 02
4 454	3 534	3 145	18	254	649	12 620	12 332	1 194,60	9 094	880,99	331 000 03
1 400	1 266	1 158	18	68	49	5 273	5 186	502,33	779	75,50	
3 054	2 268	1 987	-	186	600	9 559	9 359	906,63	8 315	805,49	
1 500	1 276	1 046	-	43	181	3 441	3 330	1 054,26	2 840	899,01	331 023 03
3 082	2 120	1 658	165	483	313	12 335	11 597	952,33	8 017	658,30	331 000 04
518	428	289	15	40	36	4 598	4 294	352,58	713	58,53	
2 564	1 692	1 368	151	443	277	9 622	9 189	754,54	7 304	599,77	
408	124	79	30	200	53	2 444	2 380	732,90	1 993	613,66	331 071 04
7 983	3 931	1 939	-	3 588	464	17 983	17 230	1 450,60	11 297	951,09	331 000 05
3 771	388	199	-	3 241	141	8 197	7 856	661,40	2 579	217,15	
4 212	3 542	1 740	-	347	323	11 813	11 400	959,74	8 718	733,95	

Gem.-Schl.-Nr.	Gebietskörperschaft	Einnahmen des Verwaltungshaushalts							
		zusammen	Steuern und steuerähnliche Einnahmen	Gebühren, zweckgebundene Abgaben	Einnahmen aus wirtschaftlicher Tätigkeit	laufende Übertragungen			sonstige Einnahmen des Verwaltungshaushalts
						zusammen	darunter von		
							Bund und Land	Gemeinden /GV u. Zweckverbänden	
		1 000 EUR							
	noch: LK Trier-Saarburg								
235 000 01	VG Hermeskeil	18 989	5 818	621	1 916	8 685	2 649	5 217	1 949
	Verbandsgemeinde	7 620	57	416	55	6 601	1 106	5 130	491
	Ortsgemeinden	11 369	5 761	205	1 861	2 084	1 543	87	1 458
235 045 01	Hermeskeil, St	5 616	3 223	109	554	773	499	53	957
235 000 02	VG Kell am See	10 692	3 126	361	1 562	5 250	2 371	2 435	393
	Verbandsgemeinde	3 631	32	178	13	3 226	918	2 187	183
	Ortsgemeinden	7 061	3 094	183	1 549	2 025	1 453	247	210
235 000 03	VG Konz	31 916	10 744	1 194	2 193	16 391	5 356	9 022	1 393
	Verbandsgemeinde	12 895	73	528	309	11 369	2 515	8 362	616
	Ortsgemeinden	19 020	10 670	666	1 884	5 022	2 841	660	777
235 068 03	Konz, St	11 110	7 184	310	1 056	2 284	891	406	276
235 000 04	VG Ruwer	17 585	5 525	439	1 308	9 680	4 000	5 123	632
	Verbandsgemeinde	6 756	6	187	28	6 130	1 452	4 283	404
	Ortsgemeinden	10 829	5 519	252	1 281	3 550	2 547	840	228
235 000 05	VG Saarburg	24 974	6 323	793	1 929	15 084	6 255	6 303	845
	Verbandsgemeinde	10 252	55	419	114	9 245	2 089	5 920	418
	Ortsgemeinden	14 721	6 268	374	1 815	5 838	4 166	383	426
235 118 05	Saarburg, St	5 405	2 374	255	594	2 045	1 441	46	136
235 000 06	VG Schweich a.d.R.Weinstr.	26 127	10 470	803	1 901	10 914	4 183	5 510	2 039
	Verbandsgemeinde	9 009	39	358	93	7 588	1 686	5 072	932
	Ortsgemeinden	17 118	10 432	445	1 808	3 326	2 498	438	1 108
235 125 06	Schweich, St	3 850	2 619	85	315	652	447	112	179
235 000 07	VG Trier-Land	19 896	7 904	495	1 363	9 369	3 986	4 834	764
	Verbandsgemeinde	6 669	13	167	20	6 057	1 611	4 186	412
	Ortsgemeinden	13 227	7 891	328	1 343	3 312	2 374	649	352
235 137 07	Trierweiler	3 663	2 673	130	170	606	306	281	83
331 000 00	**LK Alzey-Worms**	120 825	52 546	5 690	5 983	52 969	16 804	30 677	3 638
331 003 00	Alzey, St	19 244	9 642	1 346	1 253	6 421	2 052	2 502	583
331 055 00	Osthofen, St	6 534	3 690	236	347	2 077	1 281	566	184
331 000 01	VG Alzey-Land	22 227	8 922	1 038	1 121	10 506	3 563	6 382	640
	Verbandsgemeinde	7 856	12	175	74	7 428	1 752	5 212	167
	Ortsgemeinden	14 371	8 911	862	1 047	3 077	1 811	1 170	474
331 032 01	Gau-Odernheim	2 455	1 550	160	152	567	303	247	27
331 000 02	VG Eich	11 725	4 948	487	600	5 177	1 843	2 637	513
	Verbandsgemeinde	3 893	10	83	31	3 664	1 054	2 346	104
	Ortsgemeinden	7 832	4 938	404	568	1 513	788	291	409
331 018 02	Eich	2 248	1 414	91	142	377	196	17	224
331 034 02	Gimbsheim	1 845	1 302	78	157	219	91	54	89
331 000 03	VG Monsheim	9 889	4 844	358	408	4 200	1 135	2 823	79
	Verbandsgemeinde	3 754	2	142	15	3 576	684	2 679	20
	Ortsgemeinden	6 134	4 842	216	393	624	451	144	59
331 023 03	Flörsheim-Dalsheim	1 868	1 361	105	127	274	150	124	1
331 000 04	VG Westhofen	11 277	4 665	494	536	5 398	1 878	2 986	183
	Verbandsgemeinde	4 095	4	79	17	3 958	913	2 573	37
	Ortsgemeinden	7 182	4 660	416	520	1 440	966	413	146
331 071 04	Westhofen	2 070	1 446	107	106	360	259	93	51
331 000 05	VG Wöllstein	11 179	4 053	432	555	5 919	1 991	3 561	220
	Verbandsgemeinde	4 525	9	116	11	4 244	1 008	3 012	146
	Ortsgemeinden	6 654	4 044	316	544	1 675	983	548	75

Einnahmen des Vermögenshaushalts								Brutto-einnahmen 1)	Bereinigte Bruttoeinnahmen		Nettoeinnahmen		Gem.-Schl.-Nr.
zusammen	Darlehensrückflüsse	Beiträge und ähnliche Entgelte	Zuweisungen und Zuschüsse für Investitionen: zusammen	Zuweisungen und Zuschüsse für Investitionen: darunter von Bund und Land	Schuldenaufnahmen: zusammen	Schuldenaufnahmen: darunter Kreditmarktmittel 2)	sonstige Einnahmen des Vermögenshaushalts						
1 000 EUR										EUR je Einwohner	1 000 EUR	EUR je Einwohner	
4 651	-	574	1 076	503	81	81	2 919	20 373	17 887	1 195,89	12 256	819,40	235 000 01
1 101	-	-	663	124	-	-	437	8 720	8 044	537,83	1 166	77,95	
3 550	-	574	413	379	81	81	2 482	14 920	13 110	876,50	11 090	741,45	
1 870	-	192	151	149	-	-	1 527	7 485	6 386	1 093,24	5 684	973,07	235 045 01
3 739	10	639	532	473	1 526	1 526	1 032	12 889	11 773	1 199,52	7 853	800,10	235 000 02
1 266	-	-	149	149	901	901	216	4 897	4 644	473,17	1 298	132,25	
2 473	10	639	383	325	625	625	816	9 534	8 671	883,41	6 555	667,85	
12 587	1	1 004	1 916	1 406	4 567	4 567	5 098	39 592	35 715	1 196,01	24 558	822,39	235 000 03
1 617	-	-	424	215	611	611	581	14 512	13 486	451,60	2 140	71,67	
10 970	1	1 004	1 492	1 191	3 956	3 956	4 517	29 990	27 140	908,84	22 418	750,72	
8 537	-	634	931	760	3 747	3 747	3 225	19 646	17 922	1 014,17	15 851	896,94	235 068 03
8 729	2	266	1 386	798	2 664	2 664	4 413	23 567	22 013	1 267,98	14 212	818,59	235 000 04
2 372	2	-	744	348	946	946	681	9 128	8 372	482,21	1 804	103,93	
6 357	-	266	641	450	1 718	1 718	3 732	17 186	16 389	944,00	12 407	714,66	
6 048	1	614	1 773	1 503	1 494	1 494	2 166	27 573	24 141	1 174,64	13 458	654,84	235 000 05
1 560	1	-	295	247	688	688	577	11 812	10 601	515,81	2 309	112,33	
4 488	-	614	1 478	1 256	806	806	1 589	19 209	16 989	826,62	11 150	542,50	
1 035	-	132	171	117	235	235	497	6 440	5 440	876,31	3 817	614,93	235 118 05
9 537	-	1 165	2 174	1 671	1 849	1 849	4 349	32 183	28 510	1 165,96	19 835	811,18	235 000 06
1 771	-	-	626	451	383	383	762	10 780	9 266	378,93	1 668	68,22	
7 767	-	1 165	1 549	1 220	1 466	1 466	3 587	24 885	22 726	929,43	18 167	742,97	
2 256	-	525	781	539	486	486	465	6 106	5 702	887,91	4 370	680,46	235 125 06
7 355	1	1 438	1 351	1 010	2 039	2 039	2 526	23 807	22 328	1 051,66	15 691	739,05	235 000 07
1 346	0	-	261	258	645	645	440	8 015	7 419	349,45	1 264	59,53	
6 009	0	1 438	1 091	752	1 394	1 394	2 086	19 236	18 352	864,42	14 427	679,52	
634	-	13	10	10	409	409	201	4 297	4 110	1 175,17	3 512	1 004,40	235 137 07
43 171	220	7 415	10 466	7 456	10 129	10 126	14 941	147 087	139 101	1 107,42	98 011	780,29	331 000 00
1 586	10	754	404	389	96	96	323	20 830	19 591	1 076,42	14 562	800,09	331 003 00
1 915	75	356	542	379	-	-	941	8 448	8 263	931,94	5 872	662,31	331 055 00
10 488	-	3 240	1 914	1 298	1 960	1 960	3 373	28 605	27 043	1 131,52	19 411	812,16	331 000 01
2 923	-	-	1 178	745	1 310	1 310	434	10 779	10 358	433,41	2 214	92,63	
7 565	-	3 240	735	553	650	650	2 939	21 936	20 795	870,09	17 197	719,53	
465	-	24	46	44	-	-	395	2 920	2 740	766,19	2 146	600,08	331 032 01
3 944	-	849	1 690	1 351	42	39	1 363	13 765	12 852	1 022,98	8 586	683,40	331 000 02
1 815	-	-	1 688	1 351	-	-	127	5 708	5 525	439,79	437	34,79	
2 129	-	849	3	-	42	39	1 235	9 961	9 231	734,75	8 149	648,62	
849	-	170	3	-	39	39	637	3 098	2 772	877,23	2 559	809,72	331 018 02
333	-	0	-	-	-	-	333	2 177	2 063	666,70	1 918	620,00	331 034 02
4 552	-	348	1 495	882	1 551	1 551	1 159	12 228	11 940	1 156,67	8 703	843,06	331 000 03
2 274	-	-	1 044	495	1 000	1 000	230	6 028	5 941	575,49	1 535	148,66	
2 278	-	348	450	388	551	551	929	8 413	8 212	795,53	7 168	694,39	
1 299	-	279	217	186	511	511	292	3 167	3 056	967,38	2 565	812,12	331 023 03
2 814	-	843	726	396	150	150	1 095	12 206	11 468	941,71	7 887	647,68	331 000 04
183	-	-	84	36	-	-	99	4 278	3 973	326,26	392	32,21	
2 631	-	843	642	360	150	150	996	9 813	9 380	770,24	7 495	615,47	
664	-	295	29	19	-	-	339	2 734	2 670	822,07	2 283	702,82	331 071 04
8 624	135	862	2 346	1 754	2 463	2 463	2 818	17 777	17 024	1 433,23	11 091	933,72	331 000 05
4 084	132	-	1 175	975	2 463	2 463	315	8 609	8 268	696,12	2 992	251,86	
4 540	3	862	1 171	779	0	-	2 504	11 194	10 781	907,65	8 099	681,86	

Gem.-Schl.-Nr.	Gebietskörperschaft	Ausgaben des Verwaltungshaushalts						
		zusammen	Personalausgaben	sächliche Verwaltungsausgaben	Zinsausgaben	laufende Übertragungen an öffentlichen Bereich	laufende Übertragungen an andere Bereiche	sonstige Ausgaben des Verwaltungshaushalts
		1 000 EUR						
	noch: LK Alzey-Worms							
331 072 05	Wöllstein	3 238	1 018	232	149	1 661	45	133
331 000 06	VG Wörrstadt	32 037	9 177	3 666	1 678	11 330	2 595	3 591
	Verbandsgemeinde	9 377	3 282	1 775	803	1 219	1 575	724
	Ortsgemeinden	22 660	5 895	1 891	876	10 111	1 021	2 867
331 058 06	Saulheim	7 076	2 000	551	269	2 299	113	1 846
331 073 06	Wörrstadt	6 971	1 764	578	295	3 583	573	178
332 000 00	**LK Bad Dürkheim**	177 976	53 121	26 708	8 336	50 473	21 574	17 763
332 002 00	Bad Dürkheim, St	31 300	10 799	5 398	1 022	4 747	5 266	4 067
332 024 00	Grünstadt, St	16 750	5 793	3 020	610	3 584	2 408	1 335
332 025 00	Haßloch	21 805	8 442	3 077	657	4 290	4 632	706
332 000 01	VG Deidesheim	13 778	3 792	2 367	627	5 216	964	812
	Verbandsgemeinde	4 683	2 483	690	397	399	497	218
	Ortsgemeinden	9 095	1 309	1 677	230	4 817	468	594
332 009 01	Deidesheim, St	4 083	586	912	141	1 955	212	277
332 035 01	Meckenheim	1 799	89	182	8	1 226	130	164
332 000 02	VG Freinsheim	22 107	5 675	2 466	1 411	7 770	2 185	2 601
	Verbandsgemeinde	9 294	4 491	1 290	903	560	1 187	863
	Ortsgemeinden	12 813	1 184	1 176	508	7 209	998	1 738
332 019 02	Freinsheim, St	4 619	240	437	171	2 687	454	631
332 050 02	Weisenheim am Sand	3 111	436	267	144	1 580	297	387
332 000 03	VG Grünstadt-Land	24 481	6 345	3 420	919	9 984	2 267	1 545
	Verbandsgemeinde	7 884	3 353	1 428	452	914	1 458	279
	Ortsgemeinden	16 597	2 992	1 992	467	9 069	810	1 266
332 010 03	Dirmstein	2 129	439	168	102	1 163	116	141
332 000 04	VG Hettenleidelheim	16 847	4 901	2 121	1 025	4 846	1 116	2 838
	Verbandsgemeinde	5 856	2 779	843	428	588	821	398
	Ortsgemeinden	10 991	2 122	1 278	597	4 258	295	2 441
332 007 04	Carlsberg	3 677	743	345	165	1 220	130	1 074
332 027 04	Hettenleidelheim	3 337	741	392	222	1 250	75	656
332 000 05	VG Lambrecht (Pfalz)	18 503	3 917	2 911	1 461	5 530	1 309	3 376
	Verbandsgemeinde	5 918	2 296	1 261	633	395	1 056	277
	Ortsgemeinden	12 586	1 621	1 651	827	5 134	253	3 099
332 032 05	Lambrecht (Pfalz), St	4 698	514	715	352	1 815	111	1 189
332 000 06	VG Wachenheim a.d.Weinstr.	12 405	3 458	1 927	603	4 508	1 427	482
	Verbandsgemeinde	4 082	1 769	966	407	354	342	245
	Ortsgemeinden	8 323	1 689	961	197	4 154	1 085	237
332 046 06	Wachenheim a.d.Weinstr., St	4 585	1 045	519	134	2 014	796	78
333 000 00	**LK Donnersbergkreis**	112 667	26 198	14 724	5 628	38 600	8 344	19 173
333 000 01	VG Alsenz-Obermoschel	8 785	1 870	1 229	467	3 067	891	1 262
	Verbandsgemeinde	3 623	1 444	676	229	273	836	164
	Ortsgemeinden	5 163	426	552	237	2 794	56	1 098
333 000 02	VG Eisenberg (Pfalz)	18 626	4 051	2 480	786	7 055	553	3 702
	Verbandsgemeinde	6 062	2 657	1 226	241	922	545	471
	Ortsgemeinden	12 564	1 394	1 254	545	6 133	7	3 231
333 019 02	Eisenberg (Pfalz), St	9 780	1 227	932	453	4 348	4	2 816
333 000 03	VG Göllheim	14 974	3 638	2 064	860	5 006	887	2 519
	Verbandsgemeinde	5 067	2 382	820	484	393	652	335
	Ortsgemeinden	9 907	1 256	1 244	376	4 613	235	2 184

Ausgaben des Vermögenshaushalts						Brutto-aus-gaben 1)	Bereinigte Bruttoausgaben		Nettoausgaben		Gem.-Schl.-Nr.
zu-sammen	Sachinvestitionen		Investitionszuweisungen, Darlehen, Tilgungen		sonstige Ausgaben des Ver-mögens-haushalts						
	zu-sammen	darunter Bau-maß-nahmen	an öffentlichen Bereich	an andere Bereiche							
1 000 EUR								EUR je Einwohner	1 000 EUR	EUR je Einwohner	
3 168	2 755	1 012	-	210	203	6 406	6 290	1 440,71	4 566	1 045,80	331 072 05
14 425	6 016	5 439	29	4 541	3 839	41 691	39 384	1 421,80	30 363	1 096,15	331 000 06
1 496	961	670	22	509	4	10 873	10 149	366,40	1 807	65,22	
12 929	5 055	4 768	7	4 032	3 835	35 590	34 007	1 227,67	28 557	1 030,93	
6 426	1 199	1 157	-	3 671	1 557	13 502	13 360	1 947,79	11 785	1 718,12	331 058 06
2 014	1 040	971	7	108	858	8 984	8 379	1 122,34	6 979	934,81	331 073 06
60 380	43 813	32 521	461	6 514	9 592	221 552	202 649	1 506,20	153 662	1 142,10	332 000 00
11 634	10 695	8 410	4	767	168	42 934	36 821	1 990,31	27 124	1 466,15	332 002 00
4 833	3 737	2 779	-	807	289	21 583	20 124	1 533,24	16 212	1 235,22	332 024 00
6 492	4 549	1 098	50	718	1 175	28 297	24 650	1 179,50	19 809	947,83	332 025 00
3 851	1 595	1 310	34	396	1 826	15 275	14 133	1 198,91	11 258	955,00	332 000 01
484	223	134	13	208	40	5 167	4 857	411,99	1 007	85,42	
3 367	1 372	1 176	21	188	1 786	12 462	11 629	986,55	10 251	869,57	
931	598	498	20	110	203	5 014	4 537	1 201,26	3 885	1 028,48	332 009 01
1 194	119	94	1	16	1 058	2 992	2 819	824,97	2 600	760,87	332 035 01
5 674	4 571	3 952	76	809	219	24 807	23 000	1 490,00	15 438	1 000,10	332 000 02
1 593	1 142	1 024	3	399	50	10 888	10 132	656,41	3 148	203,96	
4 080	3 429	2 928	73	410	169	16 893	15 842	1 026,30	12 289	796,14	
2 369	2 132	1 945	41	136	60	6 988	6 483	1 296,91	4 651	930,40	332 019 02
564	378	194	28	158	0	3 675	3 380	772,45	2 920	667,34	332 050 02
10 381	8 532	6 369	274	1 144	431	30 821	29 542	1 440,87	23 029	1 123,22	332 000 03
1 773	1 533	715	33	49	158	9 657	9 377	457,36	3 011	146,87	
8 608	6 999	5 654	240	1 095	273	25 205	24 206	1 180,60	20 018	976,35	
1 626	1 515	1 441	5	106	1	3 755	3 720	1 196,15	2 789	896,81	332 010 03
6 612	5 108	4 255	3	619	882	21 009	19 844	1 805,17	13 771	1 252,69	332 000 04
1 783	1 385	1 152	-	194	203	7 639	7 075	643,60	2 307	209,86	
4 829	3 722	3 104	3	425	679	15 820	15 220	1 384,51	11 464	1 042,84	
1 010	891	871	-	119	0	4 687	4 444	1 275,55	3 162	907,66	332 007 04
1 255	894	889	3	109	249	4 592	4 405	1 424,16	3 158	1 021,11	332 027 04
4 496	3 399	3 084	10	884	204	20 204	18 982	1 400,15	14 019	1 034,10	332 000 05
884	394	274	10	284	196	6 802	6 329	466,87	1 402	103,45	
3 612	3 005	2 810	-	599	9	16 198	15 448	1 139,47	12 617	930,65	
1 697	1 396	1 379	-	300	2	6 395	5 922	1 458,54	5 121	1 261,22	332 032 05
6 407	1 629	1 264	10	370	4 398	16 623	15 554	1 596,55	13 002	1 334,67	332 000 06
444	259	120	7	178	-	4 527	4 282	439,55	998	102,44	
5 962	1 370	1 144	3	192	4 398	14 285	13 460	1 381,64	12 004	1 232,24	
3 769	802	615	-	75	2 892	8 354	7 826	1 677,60	6 975	1 495,08	332 046 06
41 720	31 785	22 833	464	7 178	2 293	136 330	127 634	1 620,40	88 657	1 125,56	333 000 00
4 219	3 332	3 050	136	516	235	11 557	11 120	1 477,95	7 448	989,86	333 000 01
1 933	1 679	1 492	60	170	23	5 556	5 414	719,58	2 210	293,67	
2 286	1 653	1 558	75	345	212	7 449	7 153	950,71	5 238	696,19	
4 838	3 684	3 403	72	492	589	20 614	19 339	1 384,44	13 140	940,67	333 000 02
1 939	1 293	1 234	68	227	351	8 002	7 183	514,21	2 205	157,83	
2 898	2 391	2 169	4	265	238	15 462	15 006	1 074,25	10 936	782,85	
2 101	1 879	1 714	3	214	5	11 881	11 659	1 186,78	8 150	829,61	333 019 02
9 139	7 592	4 817	194	1 184	170	21 780	20 918	1 757,85	15 432	1 296,77	333 000 03
1 724	940	847	179	568	37	6 790	6 418	539,36	1 802	151,44	
7 416	6 652	3 969	15	615	133	17 323	16 833	1 414,56	13 629	1 145,33	

Gem.-Schl.-Nr.	Gebietskörperschaft	Einnahmen des Verwaltungshaushalts							
		zusammen	Steuern und steuerähnliche Einnahmen	Gebühren, zweckgebundene Abgaben	Einnahmen aus wirtschaftlicher Tätigkeit	laufende Übertragungen			sonstige Einnahmen des Verwaltungshaushalts
						zusammen	darunter von		
							Bund und Land	Gemeinden /GV u. Zweckverbänden	
		1 000 EUR							
	noch: LK Alzey-Worms								
331 072 05	Wöllstein	2 702	1 468	164	211	828	416	355	31
331 000 06	VG Wörrstadt	28 750	11 782	1 298	1 164	13 272	3 061	9 220	1 235
	Verbandsgemeinde	9 162	67	207	48	8 505	1 868	6 149	336
	Ortsgemeinden	19 588	11 715	1 091	1 116	4 766	1 194	3 072	899
331 058 06	Saulheim	5 141	3 045	348	269	1 211	172	1 033	269
331 073 06	Wörrstadt	6 098	3 522	319	334	1 831	452	928	92
332 000 00	**LK Bad Dürkheim**	169 505	65 834	8 786	15 770	68 698	23 860	30 891	10 417
332 002 00	Bad Dürkheim, St	31 857	10 711	2 483	3 556	11 208	5 251	3 148	3 900
332 024 00	Grünstadt, St	16 673	7 849	746	3 160	3 782	1 952	569	1 137
332 025 00	Haßloch	21 907	9 488	1 372	2 157	7 157	2 858	1 623	1 733
332 000 01	VG Deidesheim	13 581	5 501	660	1 439	5 243	1 629	3 327	737
	Verbandsgemeinde	4 474	6	278	45	4 011	847	2 960	135
	Ortsgemeinden	9 106	5 496	382	1 395	1 232	782	367	602
332 009 01	Deidesheim, St	4 096	2 117	246	655	590	404	161	488
332 035 01	Meckenheim	1 798	1 433	24	201	100	85	-	40
332 000 02	VG Freinsheim	19 781	7 099	807	1 182	10 366	2 406	5 751	327
	Verbandsgemeinde	8 647	6	635	101	7 666	1 000	5 339	239
	Ortsgemeinden	11 134	7 093	172	1 081	2 700	1 406	412	88
332 019 02	Freinsheim, St	3 765	2 347	8	356	1 012	494	25	42
332 050 02	Weisenheim am Sand	2 904	1 926	73	235	664	305	155	5
332 000 03	VG Grünstadt-Land	23 624	10 778	1 068	1 278	9 537	2 066	5 811	963
	Verbandsgemeinde	7 920	59	165	246	7 099	1 012	4 622	352
	Ortsgemeinden	15 704	10 719	903	1 032	2 438	1 055	1 189	612
332 010 03	Dirmstein	1 822	1 352	99	110	243	72	165	17
332 000 04	VG Hettenleidelheim	14 660	4 434	528	810	8 384	3 088	3 754	505
	Verbandsgemeinde	5 859	33	163	192	5 101	855	3 001	369
	Ortsgemeinden	8 801	4 401	364	617	3 283	2 233	753	136
332 007 04	Carlsberg	2 826	1 147	123	162	1 339	975	238	56
332 027 04	Hettenleidelheim	2 618	1 238	128	209	986	596	300	58
332 000 05	VG Lambrecht (Pfalz)	15 116	5 381	561	1 206	7 510	3 029	3 935	458
	Verbandsgemeinde	5 812	6	250	28	5 305	1 112	3 699	222
	Ortsgemeinden	9 305	5 374	311	1 177	2 206	1 917	236	236
332 032 05	Lambrecht (Pfalz), St	3 424	1 869	103	592	654	526	87	205
332 000 06	VG Wachenheim a.d.Weinstr.	12 307	4 594	560	983	5 512	1 581	2 973	658
	Verbandsgemeinde	4 124	2	150	115	3 563	735	2 495	294
	Ortsgemeinden	8 183	4 592	410	868	1 949	846	479	364
332 046 06	Wachenheim a.d.Weinstr., St	4 592	2 296	286	538	1 310	469	308	162
333 000 00	**LK Donnersbergkreis**	98 910	35 370	3 471	4 857	51 659	18 590	28 309	3 554
333 000 01	VG Alsenz-Obermoschel	7 844	2 346	203	322	4 505	2 003	1 911	468
	Verbandsgemeinde	3 497	6	70	32	3 126	772	1 844	263
	Ortsgemeinden	4 347	2 340	133	290	1 379	1 230	67	205
333 000 02	VG Eisenberg (Pfalz)	16 020	5 254	595	686	8 633	4 270	3 897	851
	Verbandsgemeinde	5 955	60	338	31	4 908	1 288	3 239	618
	Ortsgemeinden	10 066	5 194	258	655	3 725	2 983	658	233
333 019 02	Eisenberg (Pfalz), St	7 724	3 778	220	464	3 228	2 554	607	35
333 000 03	VG Göllheim	12 254	4 512	609	692	5 888	2 357	3 446	554
	Verbandsgemeinde	4 247	5	106	35	3 818	985	2 801	283
	Ortsgemeinden	8 007	4 507	503	657	2 070	1 372	645	270

Einnahmen des Vermögenshaushalts								Brutto-einnahmen 1)	Bereinigte Bruttoeinnahmen		Nettoeinnahmen		Gem.-Schl.-Nr.
zusammen	Darlehensrückflüsse	Beiträge und ähnliche Entgelte	Zuweisungen und Zuschüsse für Investitionen zusammen	darunter von Bund und Land	Schuldenaufnahmen zusammen	darunter Kreditmarktmittel 2)	sonstige Einnahmen des Vermögenshaushalts						
1 000 EUR										EUR je Einwohner	1 000 EUR	EUR je Einwohner	
3 130	3	777	940	667	-	-	1 411	5 832	5 717	1 309,33	3 992	914,42	331 072 05
9 249	-	164	1 350	1 006	3 867	3 867	3 868	33 227	30 920	1 116,26	21 900	790,61	331 000 06
1 054	-	-	200	152	-	-	854	10 216	9 493	342,69	1 150	41,52	
8 194	-	164	1 150	855	3 867	3 867	3 014	27 783	26 200	945,84	20 750	749,10	
4 061	-	-	375	245	3 579	3 579	107	9 202	9 060	1 320,83	7 484	1 091,17	331 058 06
828	-	- 3	35	18	-	-	796	6 926	6 321	846,68	4 921	659,16	331 073 06
57 763	616	5 492	10 764	9 527	12 492	12 483	28 399	210 465	191 561	1 423,79	142 574	1 059,69	332 000 00
12 780	14	2 897	1 289	1 170	4 000	4 000	4 580	44 636	38 523	2 082,32	28 826	1 558,17	332 002 00
3 642	25	37	1 365	1 348	1 315	1 307	900	20 315	18 855	1 436,60	14 944	1 138,58	332 024 00
7 082	27	-	327	289	-	-	6 729	28 989	25 343	1 212,62	20 501	980,96	332 025 00
2 914	-	258	321	273	576	576	1 760	14 141	12 999	1 102,74	10 124	858,83	332 000 01
277	-	-	42	42	-	-	235	4 752	4 442	376,79	592	50,22	
2 637	-	258	278	230	576	576	1 525	11 743	10 911	925,59	9 532	808,61	
1 275	-	0	103	88	500	500	671	5 371	4 893	1 295,57	4 241	1 122,79	332 009 01
423	-	118	134	134	-	-	171	2 221	2 048	599,30	1 829	535,20	332 035 01
4 667	2	479	2 272	2 062	591	591	1 322	21 473	19 666	1 274,04	12 104	784,13	332 000 02
1 510	-	-	511	400	580	580	419	10 157	9 401	609,06	2 417	156,61	
3 157	2	479	1 761	1 662	11	11	903	14 291	13 239	857,69	9 686	627,52	
1 774	2	277	1 351	1 254	-	-	144	5 539	5 034	1 007,07	3 202	640,55	332 019 02
137	-	- 75	-	-	11	11	202	3 041	2 746	627,60	2 286	522,49	332 050 02
10 072	545	667	2 619	2 174	2 615	2 615	3 627	29 656	28 377	1 384,06	21 865	1 066,41	332 000 03
1 812	-	-	526	518	1 000	1 000	286	9 733	9 454	461,08	3 088	150,59	
8 260	545	667	2 093	1 656	1 615	1 615	3 340	23 964	22 965	1 120,07	18 777	915,82	
1 703	-	5	705	638	500	500	494	3 525	3 490	1 122,25	2 559	822,91	332 010 03
6 123	3	385	1 564	1 296	2 386	2 386	1 785	18 332	17 167	1 561,67	11 094	1 009,20	332 000 04
2 158	3	-	718	560	1 039	1 039	398	8 017	7 453	677,94	2 684	244,19	
3 966	-	385	846	737	1 347	1 347	1 387	12 766	12 166	1 106,69	8 410	765,01	
902	-	81	68	68	382	382	370	3 728	3 485	1 000,36	2 204	632,47	332 007 04
874	-	17	426	318	-	-	432	3 492	3 306	1 068,73	2 059	665,68	332 027 04
4 292	1	630	795	761	756	755	2 111	16 613	15 390	1 135,22	10 428	769,17	332 000 05
923	0	-	112	101	380	380	430	6 734	6 262	461,88	1 335	98,46	
3 369	0	630	683	660	376	375	1 681	12 674	11 924	879,53	9 093	670,71	
1 697	0	365	192	180	1	-	1 138	5 121	4 647	1 144,64	3 846	947,32	332 032 05
6 191	-	139	213	153	254	254	5 586	16 310	15 241	1 564,41	12 689	1 302,54	332 000 06
300	-	-	52	34	-	-	247	4 424	4 179	428,98	895	91,86	
5 892	-	139	160	119	254	254	5 339	14 075	13 250	1 360,08	11 794	1 210,68	
3 663	-	138	99	63	-	-	3 427	8 256	7 728	1 656,59	6 877	1 474,07	332 046 06
39 160	34	3 178	10 118	8 440	10 508	10 508	15 321	120 013	111 317	1 413,25	72 340	918,41	333 000 00
4 107	-	734	1 241	1 069	1 651	1 651	481	10 504	10 067	1 337,98	6 395	849,89	333 000 01
1 746	-	-	559	469	1 068	1 068	118	5 243	5 102	678,07	1 897	252,15	
2 361	-	734	681	600	582	582	363	6 708	6 412	852,25	4 497	597,73	
3 622	0	182	1 058	806	262	262	2 120	16 793	15 518	1 110,89	9 319	667,13	333 000 02
1 808	-	-	474	399	262	262	1 072	7 762	6 944	497,07	1 965	140,69	
1 815	0	182	584	408	-	-	1 048	11 880	11 424	817,84	7 354	526,44	
1 106	0	76	439	336	-	-	591	8 830	8 608	876,18	5 099	519,01	333 019 02
8 088	-	260	1 894	1 770	4 250	4 250	1 683	18 008	17 147	1 440,90	11 660	979,83	333 000 03
1 668	-	-	709	642	624	624	335	5 915	5 543	465,83	927	77,91	
6 420	-	260	1 186	1 127	3 626	3 626	1 348	14 426	13 937	1 171,15	10 733	901,92	

Gem.-Schl.-Nr.	Gebietskörperschaft	Ausgaben des Verwaltungshaushalts						
		zusammen	Personalausgaben	sächliche Verwaltungsausgaben	Zinsausgaben	laufende Übertragungen an öffentlichen Bereich	laufende Übertragungen an andere Bereiche	sonstige Ausgaben des Verwaltungshaushalts
		1 000 EUR						
	noch: LK Donnersbergkreis							
333 026 03	Göllheim	3 276	387	434	124	1 661	83	587
333 000 04	VG Kirchheimbolanden	35 396	8 252	4 148	1 399	10 727	3 378	7 493
	Verbandsgemeinde	11 175	3 970	1 329	709	1 334	3 108	726
	Ortsgemeinden	24 221	4 283	2 819	690	9 393	270	6 767
333 039 04	Kirchheimbolanden, St	13 747	2 304	1 594	344	4 986	89	4 430
333 000 05	VG Rockenhausen	18 663	4 009	2 594	1 336	6 253	1 681	2 789
	Verbandsgemeinde	7 211	3 318	901	643	901	1 232	217
	Ortsgemeinden	11 452	691	1 693	694	5 353	449	2 573
333 502 05	Rockenhausen, St	7 195	490	886	528	2 834	432	2 026
333 000 06	VG Winnweiler	16 223	4 379	2 210	781	6 492	954	1 408
	Verbandsgemeinde	7 436	3 767	1 314	437	594	946	378
	Ortsgemeinden	8 786	611	896	343	5 898	8	1 030
333 503 06	Winnweiler	3 717	154	386	178	2 310	0	689
334 000 00	**LK Germersheim**	138 239	43 943	18 755	2 216	47 336	15 554	10 434
334 007 00	Germersheim, St	21 129	6 927	3 135	421	4 746	5 003	897
334 501 00	Wörth am Rhein, St	22 387	5 901	3 373	-	7 830	3 002	2 281
334 000 01	VG Bellheim	13 709	4 189	2 176	69	4 985	1 336	954
	Verbandsgemeinde	4 629	2 195	727	48	624	726	309
	Ortsgemeinden	9 080	1 995	1 449	21	4 361	610	645
334 001 01	Bellheim	6 384	1 731	1 094	6	2 758	456	338
334 000 02	VG Hagenbach	11 204	3 505	1 507	132	4 588	639	833
	Verbandsgemeinde	3 733	1 711	721	24	418	637	221
	Ortsgemeinden	7 471	1 794	785	107	4 170	2	612
334 008 02	Hagenbach	4 056	960	443	75	2 260	1	318
334 000 03	VG Jockgrim	17 687	6 162	2 412	158	5 933	965	2 056
	Verbandsgemeinde	5 512	3 097	934	-	619	661	203
	Ortsgemeinden	12 174	3 066	1 478	158	5 315	304	1 853
334 012 03	Jockgrim	4 936	1 389	602	146	2 225	117	458
334 024 03	Rheinzabern	3 493	914	456	3	1 634	64	421
334 000 04	VG Kandel	18 618	5 545	2 124	275	7 009	1 886	1 779
	Verbandsgemeinde	5 985	2 788	1 024	146	424	1 076	528
	Ortsgemeinden	12 633	2 757	1 100	129	6 585	811	1 252
334 013 04	Kandel, St	7 578	1 478	666	109	4 218	669	438
334 000 05	VG Lingenfeld	18 176	5 909	2 312	840	6 676	1 265	1 174
	Verbandsgemeinde	6 367	2 628	1 073	531	691	922	523
	Ortsgemeinden	11 809	3 281	1 239	310	5 986	342	652
334 017 05	Lingenfeld	3 637	809	414	38	2 152	146	77
334 018 05	Lustadt	2 121	504	211	28	1 204	69	105
334 000 06	VG Rülzheim	15 329	5 805	1 716	322	5 568	1 459	460
	Verbandsgemeinde	4 986	2 551	656	216	710	738	115
	Ortsgemeinden	10 343	3 254	1 060	105	4 858	721	345
334 025 06	Rülzheim	6 003	2 018	624	13	2 674	516	158
335 000 00	**LK Kaiserslautern**	140 961	37 758	19 503	4 225	50 258	12 042	17 175
335 000 01	VG Bruchmühlbach-Miesau	15 191	4 565	2 171	623	5 014	1 007	1 811
	Verbandsgemeinde	5 316	2 278	1 075	337	322	940	364
	Ortsgemeinden	9 875	2 286	1 096	286	4 693	67	1 448

Ausgaben des Vermögenshaushalts						Brutto-aus-gaben 1)	Bereinigte Bruttoausgaben		Nettoausgaben		Gem.-Schl.-Nr.
zu-sammen	Sachinvestitionen		Investitionszuweisungen, Darlehen, Tilgungen		sonstige Ausgaben des Ver-mögens-haushalts						
	zu-sammen	darunter Bau-maß-nahmen	an öffentlichen Bereich	an andere Bereiche							
1 000 EUR								EUR je Einwohner	1 000 EUR	EUR je Einwohner	
2 918	2 674	1 574	12	231	-	6 194	6 019	1 612,33	5 079	1 360,59	333 026 03
9 124	6 498	3 999	3	1 748	875	39 556	35 769	1 828,29	24 908	1 273,14	333 000 04
1 411	492	257	3	722	194	12 586	11 674	596,73	1 923	98,28	
7 713	6 006	3 742	0	1 026	681	31 935	29 058	1 485,28	22 985	1 174,86	
3 224	2 677	926	-	479	68	16 971	14 710	1 830,29	12 608	1 568,76	333 039 04
5 657	3 814	3 308	58	1 528	257	21 237	19 837	1 630,27	12 884	1 058,85	333 000 05
896	292	207	36	410	158	8 107	7 521	618,11	1 280	105,20	
4 761	3 522	3 101	22	1 118	99	16 213	15 399	1 265,52	11 604	953,65	
3 014	2 350	2 017	-	664	0	10 210	9 525	1 629,83	7 088	1 212,85	333 502 05
8 743	6 866	4 256	-	1 710	167	21 586	20 651	1 513,77	14 846	1 088,25	333 000 06
4 211	3 758	3 341	-	443	11	11 647	11 135	816,26	3 675	269,42	
4 532	3 108	916	-	1 268	157	13 318	12 895	945,25	11 171	818,84	
936	718	308	-	215	3	4 653	4 456	947,64	3 931	835,98	333 503 06
46 827	32 704	27 385	388	3 349	10 385	170 688	151 238	1 215,42	114 464	919,88	334 000 00
4 348	2 669	1 463	91	574	1 014	25 477	23 592	1 158,00	17 045	836,63	334 007 00
12 630	4 829	4 488	-	534	7 266	35 016	25 856	1 462,68	23 598	1 334,97	334 501 00
3 956	3 186	2 756	7	389	374	15 820	14 485	1 075,99	10 053	746,75	334 000 01
670	393	297	-	277	-	5 298	4 984	370,23	535	39,75	
3 286	2 794	2 459	7	112	374	12 367	11 345	842,78	9 518	707,00	
1 948	1 906	1 592	4	18	19	8 332	7 626	894,37	6 346	744,20	334 001 01
3 731	3 458	3 047	9	212	51	12 962	12 129	1 106,44	7 941	724,39	334 000 02
1 049	974	866	5	20	50	4 782	4 561	416,08	778	71,01	
2 682	2 485	2 180	4	192	1	10 153	9 541	870,40	7 162	653,37	
1 777	1 730	1 444	-	47	-	5 834	5 516	995,52	3 837	692,43	334 008 02
7 369	6 331	5 505	34	159	845	22 695	20 553	1 307,12	16 038	1 019,94	334 000 03
662	585	366	-	-	77	6 175	5 967	379,47	1 340	85,22	
6 706	5 746	5 138	34	159	768	18 881	16 947	1 077,78	14 697	934,72	
1 680	993	888	34	78	576	6 616	6 090	888,82	4 959	723,73	334 012 03
2 472	2 392	2 063	-	62	17	5 965	5 544	1 233,17	4 903	1 090,55	334 024 03
4 644	3 521	3 180	72	614	437	20 619	18 005	1 157,79	13 067	840,27	334 000 04
1 444	1 234	1 049	-	202	9	7 429	6 901	443,77	1 646	105,83	
3 199	2 287	2 131	72	413	428	15 833	13 746	883,94	11 421	734,44	
1 721	1 414	1 346	64	192	51	9 299	8 196	970,70	7 111	842,25	334 013 04
6 562	5 815	4 953	20	672	55	21 581	20 559	1 294,96	15 528	978,05	334 000 05
3 614	3 407	3 148	-	206	-	9 981	9 409	592,68	3 984	250,93	
2 949	2 408	1 805	20	466	55	14 758	14 307	901,15	11 544	727,13	
723	692	529	2	25	4	4 360	4 283	803,29	3 604	675,90	334 017 05
468	442	407	5	8	13	2 589	2 484	745,43	1 973	592,20	334 018 05
3 587	2 894	1 995	155	195	343	16 517	16 060	1 084,54	11 195	756,01	334 000 06
656	335	233	149	117	55	5 643	5 473	369,58	1 084	73,23	
2 931	2 559	1 762	6	78	288	13 273	12 986	876,93	10 111	682,78	
1 172	1 151	521	4	17	-	7 175	7 016	879,37	5 274	661,03	334 025 06
48 100	29 296	21 590	769	5 103	12 931	167 899	153 893	1 397,88	109 998	999,16	335 000 00
4 012	2 625	1 344	-	1 149	238	16 990	15 946	1 470,34	10 652	982,21	335 000 01
1 452	527	287	-	787	137	6 768	6 265	577,70	1 148	105,85	
2 560	2 098	1 057	-	361	101	12 435	11 894	1 096,70	9 504	876,36	

Gem.-Schl.-Nr.	Gebietskörperschaft	Einnahmen des Verwaltungshaushalts							
		zusammen	Steuern und steuerähnliche Einnahmen	Gebühren, zweckgebundene Abgaben	Einnahmen aus wirtschaftlicher Tätigkeit	laufende Übertragungen			sonstige Einnahmen des Verwaltungshaushalts
						zusammen	darunter von		
							Bund und Land	Gemeinden /GV u. Zweckverbänden	
		1 000 EUR							
	noch: LK Donnersbergkreis								
333 026 03	Göllheim	2 478	1 440	124	286	542	254	273	86
333 000 04	VG Kirchheimbolanden	33 245	14 029	1 051	1 901	15 132	3 965	9 559	1 133
	Verbandsgemeinde	11 202	56	190	338	10 006	1 406	7 239	612
	Ortsgemeinden	22 044	13 973	861	1 563	5 126	2 559	2 320	521
333 039 04	Kirchheimbolanden, St	13 880	10 151	543	893	1 974	554	1 319	319
333 000 05	VG Rockenhausen	14 728	4 056	438	617	9 445	3 480	4 622	171
	Verbandsgemeinde	7 122	18	245	32	6 366	1 169	4 550	461
	Ortsgemeinden	7 606	4 038	193	585	3 080	2 311	71	- 290
333 502 05	Rockenhausen, St	3 967	2 063	124	246	1 872	1 324	26	- 338
333 000 06	VG Winnweiler	14 819	5 174	574	639	8 056	2 515	4 874	377
	Verbandsgemeinde	7 431	15	364	20	6 841	1 320	4 865	191
	Ortsgemeinden	7 388	5 159	210	619	1 214	1 195	8	186
333 503 06	Winnweiler	2 624	2 069	54	192	274	273	-	36
334 000 00	**LK Germersheim**	138 101	54 806	5 054	10 429	50 533	14 045	31 139	17 279
334 007 00	Germersheim, St	21 369	9 201	883	2 277	7 215	2 190	4 141	1 794
334 501 00	Wörth am Rhein, St	22 563	8 804	259	1 383	2 071	693	770	10 046
334 000 01	VG Bellheim	13 613	5 163	592	1 203	5 889	2 002	3 269	767
	Verbandsgemeinde	4 580	14	206	66	4 097	1 081	2 772	197
	Ortsgemeinden	9 033	5 149	385	1 137	1 792	921	497	570
334 001 01	Bellheim	6 354	3 363	328	863	1 365	545	457	434
334 000 02	VG Hagenbach	11 265	4 717	351	701	4 855	1 221	3 241	642
	Verbandsgemeinde	3 813	8	101	1	3 553	770	2 519	150
	Ortsgemeinden	7 452	4 709	250	700	1 302	450	722	491
334 008 02	Hagenbach	4 016	2 445	154	369	751	264	392	296
334 000 03	VG Jockgrim	17 722	6 785	759	1 093	7 213	1 652	4 779	1 873
	Verbandsgemeinde	5 481	28	100	110	5 056	1 113	3 306	186
	Ortsgemeinden	12 241	6 757	659	983	2 156	539	1 473	1 687
334 012 03	Jockgrim	4 895	2 731	357	257	988	268	706	563
334 024 03	Rheinzabern	3 488	1 927	166	370	657	170	458	368
334 000 04	VG Kandel	19 079	7 453	824	1 346	8 201	2 021	4 897	1 255
	Verbandsgemeinde	6 093	49	229	264	5 274	1 004	3 943	276
	Ortsgemeinden	12 987	7 404	595	1 082	2 927	1 017	954	979
334 013 04	Kandel, St	7 923	4 967	321	680	1 589	434	352	367
334 000 05	VG Lingenfeld	17 263	6 349	776	1 509	8 052	2 216	5 584	577
	Verbandsgemeinde	6 249	10	235	332	5 535	1 248	4 066	138
	Ortsgemeinden	11 014	6 339	541	1 177	2 517	967	1 518	439
334 017 05	Lingenfeld	3 603	2 289	150	403	619	274	341	141
334 018 05	Lustadt	2 072	1 209	100	232	426	190	236	105
334 000 06	VG Rülzheim	15 227	6 334	611	917	7 038	2 051	4 458	327
	Verbandsgemeinde	4 990	13	181	89	4 582	1 404	2 769	125
	Ortsgemeinden	10 237	6 321	431	827	2 456	647	1 689	202
334 025 06	Rülzheim	5 986	3 443	261	479	1 670	440	1 140	133
335 000 00	**LK Kaiserslautern**	130 872	44 840	5 735	7 533	64 013	21 463	36 896	8 751
335 000 01	VG Bruchmühlbach-Miesau	12 498	3 863	532	339	7 027	2 224	4 482	736
	Verbandsgemeinde	5 310	8	144	16	4 697	859	3 563	445
	Ortsgemeinden	7 188	3 854	388	324	2 331	1 365	919	291

Einnahmen des Vermögenshaushalts								Brutto-einnahmen 1)	Bereinigte Bruttoeinnahmen		Nettoeinnahmen		Gem.-Schl.-Nr.
zusammen	Darlehensrückflüsse	Beiträge und ähnliche Entgelte	Zuweisungen und Zuschüsse für Investitionen zusammen	darunter von Bund und Land	Schuldenaufnahmen zusammen	darunter Kreditmarktmittel 2)	sonstige Einnahmen des Vermögenshaushalts						
1 000 EUR										EUR je Einwohner	1 000 EUR	EUR je Einwohner	
2 386	-	6	408	408	1 705	1 705	267	4 864	4 689	1 255,98	3 749	1 004,24	333 026 03
9 968	32	237	2 179	1 886	1 067	1 067	6 453	38 249	34 461	1 761,47	23 600	1 206,31	333 000 04
1 768	2	-	918	746	-	-	849	12 970	12 059	616,38	2 307	117,93	
8 199	30	237	1 261	1 140	1 067	1 067	5 604	30 243	27 366	1 398,81	21 293	1 088,38	
3 992	30	71	238	224	-	-	3 653	17 873	15 612	1 942,53	13 510	1 681,00	333 039 04
4 559	1	735	2 026	1 612	936	936	863	16 204	14 805	1 216,70	7 852	645,28	333 000 05
612	1	-	280	276	-	-	331	7 734	7 148	587,45	907	74,54	
3 948	-	735	1 746	1 336	936	936	532	11 553	10 740	882,61	6 945	570,74	
2 225	-	18	1 277	1 035	643	643	286	6 191	5 507	942,28	3 070	525,30	333 502 05
8 816	1	1 030	1 720	1 297	2 343	2 343	3 722	20 255	19 320	1 416,18	13 515	990,67	333 000 06
4 208	1	1 030	1 216	832	1 532	1 532	429	11 639	11 127	815,62	3 667	268,78	
4 608	-	-	504	465	811	811	3 293	11 996	11 573	848,31	9 848	721,89	
917	-	-	257	251	95	95	565	3 541	3 344	711,10	2 819	599,44	333 503 06
48 594	379	4 259	5 632	4 412	4 303	4 301	34 022	172 318	152 868	1 228,52	116 094	932,98	334 000 00
5 124	-	268	198	115	-	-	4 658	26 494	24 609	1 207,90	18 061	886,53	334 007 00
14 851	314	992	729	729	-	-	12 815	37 413	28 253	1 598,30	25 996	1 470,59	334 501 00
3 989	2	156	1 013	653	-	-	2 819	15 758	14 423	1 071,35	9 990	742,11	334 000 01
804	-	-	596	320	-	-	208	5 384	5 070	376,61	621	46,13	
3 186	2	156	417	332	-	-	2 611	12 218	11 197	831,75	9 369	695,98	
2 210	2	41	287	223	-	-	1 881	8 564	7 858	921,55	6 578	771,38	334 001 01
4 009	0	271	1 699	1 420	125	125	1 914	13 300	12 467	1 137,29	8 279	755,24	334 000 02
1 004	0	-	470	470	-	-	534	4 817	4 596	419,25	813	74,19	
3 004	-	271	1 229	950	125	125	1 380	10 456	9 845	898,08	7 466	681,05	
1 824	-	204	1 049	883	-	-	571	5 840	5 522	996,63	3 843	693,54	334 008 02
7 037	41	1 851	251	203	-	-	4 894	22 398	20 257	1 288,27	15 741	1 001,09	334 000 03
413	-	-	51	46	-	-	362	5 894	5 686	361,63	1 060	67,39	
6 624	41	1 851	200	156	-	-	4 532	18 865	16 931	1 076,77	14 681	933,70	
1 060	2	-	200	156	-	-	858	5 956	5 430	792,44	4 299	627,35	334 012 03
3 008	31	750	-	-	-	-	2 228	6 497	6 076	1 351,50	5 435	1 208,87	334 024 03
4 709	13	157	691	437	1 250	1 250	2 598	21 146	18 532	1 191,69	13 594	874,17	334 000 04
1 403	3	-	478	262	-	-	923	7 495	6 968	448,07	1 713	110,13	
3 307	11	157	214	175	1 250	1 250	1 675	16 293	14 207	913,55	11 882	764,04	
2 213	10	204	163	163	1 250	1 250	585	10 136	9 032	1 069,75	7 947	941,30	334 013 04
5 399	8	299	336	335	2 673	2 672	2 083	19 505	18 482	1 164,15	13 451	847,24	334 000 05
2 907	-	-	60	59	2 360	2 360	488	9 156	8 584	540,72	3 159	198,96	
2 492	8	299	276	275	314	312	1 595	13 506	13 055	822,30	10 292	648,28	
905	-	109	64	64	-	-	733	4 508	4 431	831,10	3 752	703,71	334 017 05
197	-	51	85	85	-	-	61	2 269	2 163	649,19	1 653	495,96	334 018 05
3 476	-	265	716	521	255	255	2 241	16 304	15 847	1 070,14	10 982	741,61	334 000 06
618	-	-	179	179	-	-	440	5 608	5 438	367,25	1 050	70,90	
2 858	-	265	537	343	255	255	1 801	13 095	12 807	864,86	9 932	670,71	
1 207	-	4	121	39	-	-	1 082	7 193	7 035	881,63	5 292	663,29	334 025 06
47 648	97	5 735	6 279	5 296	7 498	7 494	28 040	157 358	143 352	1 302,13	99 457	903,42	335 000 00
4 297	0	464	721	658	1 785	1 785	1 327	14 582	13 538	1 248,31	8 244	760,18	335 000 01
1 644	0	-	616	566	765	765	262	6 954	6 451	594,84	1 334	123,00	
2 654	-	464	105	92	1 020	1 020	1 065	9 842	9 300	857,52	6 910	637,18	

Gem.-Schl.-Nr.	Gebietskörperschaft	Ausgaben des Verwaltungshaushalts						
		zusammen	Personalausgaben	sächliche Verwaltungsausgaben	Zinsausgaben	laufende Übertragungen an öffentlichen Bereich	laufende Übertragungen an andere Bereiche	sonstige Ausgaben des Verwaltungshaushalts
		1 000 EUR						
	noch: LK Kaiserslautern							
335 003 01	Bruchmühlbach-Miesau	7 949	1 791	856	253	3 624	62	1 364
335 000 02	VG Enkenbach-Alsenborn	15 315	4 521	2 050	129	6 413	821	1 381
	Verbandsgemeinde	5 695	2 910	738	-	730	682	636
	Ortsgemeinden	9 619	1 611	1 312	129	5 683	139	745
335 004 02	Enkenbach-Alsenborn	5 945	980	807	110	3 660	121	267
335 026 02	Mehlingen	2 337	383	340	2	1 378	13	221
335 000 03	VG Hochspeyer	12 142	2 381	1 338	860	3 288	956	3 320
	Verbandsgemeinde	4 871	1 633	562	449	269	758	1 201
	Ortsgemeinden	7 271	748	776	411	3 019	198	2 119
335 015 03	Hochspeyer	4 579	525	462	229	1 997	117	1 249
335 000 04	VG Kaiserslautern-Süd	11 215	2 531	2 259	430	4 243	771	980
	Verbandsgemeinde	3 926	1 782	824	169	412	535	205
	Ortsgemeinden	7 289	749	1 435	261	3 831	237	776
335 047 04	Trippstadt	1 808	196	217	82	1 041	19	253
335 000 05	VG Landstuhl	23 818	6 042	2 567	848	8 567	3 126	2 667
	Verbandsgemeinde	11 457	4 625	1 468	682	879	2 287	1 515
	Ortsgemeinden	12 361	1 417	1 099	166	7 688	839	1 152
335 022 05	Landstuhl, Sickingenstadt, St	7 150	931	797	45	4 594	672	111
335 000 06	VG Otterbach	11 937	2 692	1 826	411	4 228	742	2 038
	Verbandsgemeinde	3 908	1 757	819	235	530	468	99
	Ortsgemeinden	8 029	935	1 007	176	3 698	274	1 939
335 034 06	Otterbach	2 921	154	325	66	1 566	144	667
335 000 07	VG Otterberg	10 300	2 917	1 585	327	4 190	600	680
	Verbandsgemeinde	4 121	1 942	585	137	524	572	360
	Ortsgemeinden	6 179	975	999	190	3 667	28	320
335 035 07	Otterberg, St	3 635	595	553	137	2 155	5	189
335 000 08	VG Ramstein-Miesenbach	25 719	8 087	3 335	435	8 824	2 794	2 243
	Verbandsgemeinde	11 074	5 156	1 767	159	1 176	2 109	707
	Ortsgemeinden	14 644	2 931	1 567	277	7 649	685	1 536
335 016 08	Hütschenhausen	2 785	628	361	87	1 500	80	128
335 038 08	Ramstein-Miesenbach, St	8 480	1 741	787	106	4 263	471	1 113
335 000 09	VG Weilerbach	15 324	4 022	2 371	162	5 490	1 225	2 054
	Verbandsgemeinde	5 423	2 530	970	-	423	976	524
	Ortsgemeinden	9 902	1 492	1 401	162	5 067	249	1 530
335 040 09	Rodenbach	2 056	338	257	41	1 027	78	315
335 049 09	Weilerbach	3 766	236	343	-	2 094	153	939
336 000 00	**LK Kusel**	109 704	26 881	12 624	4 563	39 317	7 351	18 969
336 000 01	VG Altenglan	20 126	3 914	1 814	804	4 576	927	8 092
	Verbandsgemeinde	7 612	2 565	821	363	392	377	3 094
	Ortsgemeinden	12 513	1 349	993	441	4 183	550	4 998
336 003 01	Altenglan	3 892	386	264	158	1 223	235	1 625
336 000 02	VG Glan-Münchweiler	11 608	3 582	1 530	333	4 146	506	1 511
	Verbandsgemeinde	3 969	2 223	556	96	374	419	301
	Ortsgemeinden	7 640	1 359	974	237	3 772	87	1 211
336 000 03	VG Kusel	20 443	4 907	2 619	1 415	8 009	1 289	2 204
	Verbandsgemeinde	8 322	3 981	1 174	593	902	1 134	538
	Ortsgemeinden	12 121	926	1 445	822	7 106	156	1 666

Ausgaben des Vermögenshaushalts						Brutto-aus-gaben 1)	Bereinigte Bruttoausgaben		Nettoausgaben		Gem.-Schl.-Nr.
zu-sammen	Sachinvestitionen		Investitionszuweisungen, Darlehen, Tilgungen		sonstige Ausgaben des Ver-mögens-haushalts						
	zu-sammen	darunter Bau-maß-nahmen	an öffentlichen Bereich	an andere Bereiche							
1 000 EUR								EUR je Einwohner	1 000 EUR	EUR je Einwohner	
2 120	1 822	784	-	295	3	10 069	9 674	1 240,41	7 927	1 016,39	335 003 01
4 422	2 627	1 853	224	203	1 368	17 155	15 207	1 160,49	11 032	841,89	335 000 02
1 420	420	68	222	18	760	7 115	6 479	494,42	1 401	106,93	
3 002	2 207	1 785	2	185	608	12 621	11 310	863,10	9 631	734,97	
1 521	974	582	2	163	382	7 466	6 828	942,54	5 865	809,64	335 004 02
848	629	604	-	4	214	3 185	2 769	736,15	2 415	642,18	335 026 02
1 463	886	228	-	469	108	12 150	11 302	1 587,79	8 180	1 149,21	335 000 03
208	42	- 1	-	165	-	5 078	4 867	683,72	1 703	239,31	
1 255	844	230	-	304	108	8 527	7 890	1 108,45	6 477	909,90	
891	707	94	-	184	-	5 470	5 045	1 050,84	4 484	933,88	335 015 03
7 038	5 634	4 729	73	543	789	16 633	15 672	1 397,56	12 097	1 078,76	335 000 04
3 076	2 973	2 895	-	103	-	7 002	6 737	600,77	2 991	266,70	
3 962	2 661	1 834	73	440	789	11 251	10 556	941,30	9 106	812,06	
939	515	332	-	63	360	2 747	2 667	875,22	2 397	786,77	335 047 04
5 818	4 041	3 320	0	902	875	26 070	23 178	1 409,02	16 188	984,10	335 000 05
1 877	1 231	919	-	572	74	13 334	12 345	750,43	4 471	271,78	
3 941	2 810	2 401	0	330	801	16 302	14 400	875,38	11 718	712,32	
2 786	1 941	1 619	0	120	724	9 937	9 102	996,90	7 651	838,01	335 022 05
3 605	1 759	1 498	112	395	1 339	13 621	12 762	1 298,91	8 925	908,42	335 000 06
454	281	113	107	66	-	4 363	4 264	433,95	499	50,84	
3 151	1 478	1 385	5	329	1 339	11 180	10 420	1 060,56	8 426	857,59	
836	630	573	-	196	10	3 757	3 417	858,76	2 975	747,79	335 034 06
2 924	1 409	1 216	122	330	1 064	11 410	10 636	1 111,98	7 678	802,72	335 000 07
375	29	- 109	119	100	126	4 496	4 315	451,12	893	93,39	
2 549	1 380	1 325	2	229	937	8 728	8 135	850,51	6 785	709,33	
1 760	886	853	2	161	711	5 396	4 998	961,52	4 291	825,51	335 035 07
8 899	4 299	3 234	207	650	3 743	30 908	28 183	1 560,59	18 679	1 034,35	335 000 08
2 276	785	417	26	275	1 190	13 350	12 382	685,67	3 582	198,35	
6 623	3 514	2 817	181	375	2 552	21 268	19 510	1 080,35	15 097	836,00	
1 488	551	157	7	58	872	4 272	4 071	968,77	3 059	728,08	335 016 08
2 836	2 094	1 855	132	231	380	11 316	10 201	1 205,74	7 611	899,64	335 038 08
9 919	6 016	4 168	32	462	3 408	22 963	21 007	1 510,18	16 565	1 190,89	335 000 09
1 510	1 419	749	-	-	91	6 932	6 413	461,04	2 033	146,17	
8 409	4 597	3 419	32	462	3 317	18 311	16 874	1 213,08	14 532	1 044,72	
962	753	683	-	92	117	3 018	2 807	841,32	2 523	755,97	335 040 09
2 362	1 431	755	-	-	932	6 128	5 189	1 192,62	4 656	1 070,07	335 049 09
34 691	24 419	19 611	193	6 078	4 000	126 690	115 668	1 477,65	76 689	979,70	336 000 00
5 441	4 041	2 552	72	520	808	23 272	21 189	1 929,82	16 205	1 475,85	336 000 01
1 195	912	691	44	204	35	8 808	8 361	761,45	4 251	387,18	
4 246	3 129	1 861	28	316	773	16 759	15 124	1 377,42	11 954	1 088,66	
763	546	406	-	101	116	4 654	4 337	1 386,85	3 397	1 086,28	336 003 01
2 902	2 225	1 592	96	451	131	12 491	11 510	1 143,16	7 385	733,40	336 000 02
309	128	54	12	138	31	4 278	3 977	395,02	579	57,46	
2 593	2 096	1 538	84	313	100	10 233	9 553	948,74	6 806	675,94	
8 032	5 634	4 949	7	2 011	380	25 189	23 109	1 625,59	14 512	1 020,80	336 000 03
1 671	785	621	-	759	127	9 993	9 378	659,65	2 364	166,27	
6 361	4 849	4 328	7	1 252	253	18 482	17 017	1 197,05	12 148	854,53	

Gem.-Schl.-Nr.	Gebietskörperschaft	Einnahmen des Verwaltungshaushalts							
		zusammen	Steuern und steuerähnliche Einnahmen	Gebühren, zweckgebundene Abgaben	Einnahmen aus wirtschaftlicher Tätigkeit	laufende Übertragungen			sonstige Einnahmen des Verwaltungshaushalts
						zusammen	darunter von		
							Bund und Land	Gemeinden /GV u. Zweckverbänden	
		1 000 EUR							
	noch: LK Kaiserslautern								
335 003 01	Bruchmühlbach-Miesau	5 275	2 925	294	218	1 697	927	739	142
335 000 02	VG Enkenbach-Alsenborn	15 187	5 374	394	1 048	6 855	1 850	4 260	1 516
	Verbandsgemeinde	5 700	4	101	31	5 327	841	3 789	237
	Ortsgemeinden	9 487	5 370	293	1 017	1 528	1 008	470	1 279
335 004 02	Enkenbach-Alsenborn	5 823	3 220	175	747	991	662	300	690
335 026 02	Mehlingen	2 330	1 421	74	163	231	134	85	442
335 000 03	VG Hochspeyer	8 214	2 632	255	198	4 852	1 895	2 506	276
	Verbandsgemeinde	3 558	8	40	22	3 442	830	2 325	48
	Ortsgemeinden	4 656	2 625	216	177	1 410	1 065	180	228
335 015 03	Hochspeyer	2 732	1 736	167	63	572	372	104	193
335 000 04	VG Kaiserslautern-Süd	10 987	4 216	1 172	667	4 580	1 805	2 217	353
	Verbandsgemeinde	3 956	2	214	22	3 577	1 075	2 114	140
	Ortsgemeinden	7 031	4 214	957	645	1 003	729	103	213
335 047 04	Trippstadt	1 653	1 229	115	87	191	95	49	30
335 000 05	VG Landstuhl	22 613	8 072	830	1 092	10 573	3 099	6 542	2 046
	Verbandsgemeinde	10 009	64	443	159	8 615	1 497	6 201	727
	Ortsgemeinden	12 604	8 008	386	933	1 957	1 602	341	1 319
335 022 05	Landstuhl, Sickingenstadt, St	7 246	4 254	253	637	1 170	951	209	931
335 000 06	VG Otterbach	10 376	3 437	365	561	5 649	2 167	2 924	363
	Verbandsgemeinde	3 886	5	109	12	3 698	839	2 591	61
	Ortsgemeinden	6 490	3 432	256	549	1 951	1 328	334	302
335 034 06	Otterbach	2 285	1 498	49	273	349	201	20	116
335 000 07	VG Otterberg	9 902	3 446	358	705	4 739	1 442	2 722	654
	Verbandsgemeinde	3 895	5	100	22	3 678	800	2 451	90
	Ortsgemeinden	6 007	3 441	258	683	1 061	642	271	564
335 035 07	Otterberg, St	3 594	2 041	144	492	500	300	161	417
335 000 08	VG Ramstein-Miesenbach	25 756	7 310	1 376	1 915	13 207	4 458	7 803	1 947
	Verbandsgemeinde	11 156	24	880	110	9 158	2 283	6 155	983
	Ortsgemeinden	14 599	7 286	496	1 805	4 048	2 175	1 649	964
335 016 08	Hütschenhausen	2 781	1 323	119	206	965	532	303	168
335 038 08	Ramstein-Miesenbach, St	8 470	4 228	245	1 277	2 267	1 173	1 056	453
335 000 09	VG Weilerbach	15 340	6 489	453	1 005	6 533	2 523	3 439	859
	Verbandsgemeinde	5 473	9	150	54	4 796	1 225	3 025	463
	Ortsgemeinden	9 867	6 481	303	951	1 737	1 298	414	396
335 040 09	Rodenbach	2 068	1 419	59	222	275	176	97	93
335 049 09	Weilerbach	3 784	2 952	54	260	387	323	51	132
336 000 00	**LK Kusel**	97 497	30 563	3 320	5 282	51 315	18 995	27 753	7 018
336 000 01	VG Altenglan	13 382	4 579	435	563	7 201	3 207	3 399	604
	Verbandsgemeinde	4 418	30	184	13	3 914	912	2 894	277
	Ortsgemeinden	8 964	4 549	251	550	3 287	2 295	505	327
336 003 01	Altenglan	2 463	1 112	73	122	1 118	794	118	38
336 000 02	VG Glan-Münchweiler	10 724	3 126	361	559	6 140	2 691	2 775	537
	Verbandsgemeinde	3 966	5	43	4	3 838	861	2 414	77
	Ortsgemeinden	6 758	3 121	318	556	2 302	1 830	361	461
336 000 03	VG Kusel	18 762	5 728	697	1 580	9 290	2 992	5 448	1 468
	Verbandsgemeinde	8 208	56	503	33	7 291	1 334	5 396	325
	Ortsgemeinden	10 554	5 673	194	1 547	1 999	1 658	52	1 142

Einnahmen des Vermögenshaushalts								Brutto-einnahmen 1)	Bereinigte Bruttoeinnahmen		Nettoeinnahmen		Gem.-Schl.-Nr.
zusammen	Darlehensrückflüsse	Beiträge und ähnliche Entgelte	Zuweisungen und Zuschüsse für Investitionen		Schuldenaufnahmen		sonstige Einnahmen des Vermögenshaushalts						
			zusammen	darunter von Bund und Land	zusammen	darunter Kreditmarktmittel 2)							
1 000 EUR										EUR je Einwohner	1 000 EUR	EUR je Einwohner	
2 140	-	219	81	69	1 020	1 020	820	7 415	7 020	900,10	5 273	676,08	335 003 01
4 902	13	998	638	350	400	400	2 853	17 507	15 560	1 187,41	11 385	868,81	335 000 02
998	3	-	448	161	-	-	547	6 698	6 061	462,56	984	75,07	
3 905	10	998	190	190	400	400	2 306	13 391	12 080	921,87	10 401	793,74	
1 558	10	8	-	-	-	-	1 539	7 381	6 743	930,79	5 780	797,89	335 004 02
1 502	-	965	127	127	-	-	410	3 832	3 416	908,31	3 063	814,35	335 026 02
1 587	-	243	230	168	379	379	735	8 346	7 498	1 053,32	4 376	614,74	335 000 03
185	-	-	-	-	20	20	165	3 744	3 532	496,23	369	51,82	
1 401	-	243	230	168	359	359	570	6 057	5 420	761,46	4 007	562,92	
797	-	199	148	86	-	-	450	3 530	3 105	646,72	2 543	529,76	335 015 03
4 159	73	715	1 141	1 000	572	572	1 658	13 526	12 565	1 120,50	8 990	801,69	335 000 04
1 092	73	-	484	419	428	428	108	5 048	4 783	426,51	1 037	92,44	
3 067	-	715	657	582	145	145	1 550	10 098	9 403	838,49	7 954	709,25	
337	-	56	139	123	-	-	142	1 989	1 910	626,74	1 640	538,30	335 047 04
6 115	0	686	880	730	2 345	2 345	2 204	25 162	22 270	1 353,83	15 280	928,90	335 000 05
1 292	0	-	175	114	537	537	580	11 302	10 312	626,87	2 438	148,22	
4 822	-	686	705	615	1 808	1 808	1 624	17 427	15 525	943,74	12 842	780,69	
2 370	-	530	237	233	1 068	1 068	535	9 616	8 781	961,77	7 330	802,88	335 022 05
2 848	-	144	570	548	1 249	1 249	886	11 302	10 443	1 062,92	6 607	672,43	335 000 06
319	-	-	231	231	-	-	88	4 205	4 106	417,90	342	34,79	
2 529	-	144	339	317	1 249	1 249	798	9 019	8 259	840,61	6 265	637,64	
836	-	22	233	220	-	-	582	3 121	2 781	698,84	2 339	587,87	335 034 06
2 908	3	78	631	525	165	165	2 032	10 996	10 223	1 068,78	7 265	759,52	335 000 07
471	-	-	134	129	62	62	275	4 367	4 186	437,59	764	79,86	
2 437	3	78	496	396	103	103	1 757	8 444	7 851	820,83	6 501	679,65	
1 929	3	62	246	220	68	68	1 550	5 524	5 126	986,17	4 419	850,16	335 035 07
9 762	8	913	705	645	4	-	8 132	31 808	29 083	1 610,43	19 579	1 084,19	335 000 08
2 265	-	-	203	185	-	-	2 062	13 421	12 454	689,61	3 653	202,30	
7 497	8	913	502	460	4	-	6 070	22 096	20 339	1 126,24	15 926	881,89	
1 509	-	3	83	68	-	-	1 422	4 290	4 088	972,91	3 077	732,21	335 016 08
3 890	0	400	349	343	4	-	3 137	12 361	11 245	1 329,19	8 655	1 023,09	335 038 08
11 069	-	1 494	762	672	600	600	8 212	24 128	22 172	1 593,98	17 731	1 274,69	335 000 09
2 950	-	-	130	121	-	-	2 820	8 423	7 904	568,21	3 524	253,34	
8 119	-	1 494	633	551	600	600	5 392	17 985	16 549	1 189,71	14 207	1 021,35	
481	-	235	12	12	-	-	234	2 549	2 339	700,78	2 054	615,43	335 040 09
3 324	-	318	160	121	-	-	2 846	7 109	6 169	1 417,89	5 636	1 295,34	335 049 09
35 651	61	2 149	10 087	8 717	12 678	12 678	10 676	115 443	104 421	1 333,98	65 442	836,02	336 000 00
4 464	7	393	779	635	1 541	1 541	1 744	15 551	13 469	1 226,64	8 484	772,66	336 000 01
709	1	-	304	287	157	157	247	5 127	4 680	426,26	571	52,00	
3 755	6	393	475	348	1 384	1 384	1 496	12 719	11 083	1 009,42	7 913	720,67	
774	-	5	27	27	547	547	196	3 237	2 920	933,71	1 980	633,15	336 003 01
3 168	-	442	720	541	613	613	1 393	11 872	10 891	1 081,66	6 765	671,91	336 000 02
471	-	-	92	32	72	72	307	4 436	4 136	410,74	737	73,18	
2 697	-	442	629	509	541	541	1 086	9 455	8 775	871,52	6 029	598,72	
11 434	54	241	3 374	3 224	6 437	6 437	1 328	26 911	24 832	1 746,75	16 234	1 141,95	336 000 03
2 761	45	-	148	131	2 056	2 056	512	10 970	10 355	728,38	3 341	235,00	
8 673	8	241	3 226	3 093	4 381	4 381	816	19 227	17 763	1 249,47	12 893	906,96	

Gem.-Schl.-Nr.	Gebietskörperschaft	Ausgaben des Verwaltungshaushalts						
		zusammen	Personalausgaben	sächliche Verwaltungsausgaben	Zinsausgaben	laufende Übertragungen an öffentlichen Bereich	laufende Übertragungen an andere Bereiche	sonstige Ausgaben des Verwaltungshaushalts
		1 000 EUR						
	noch: LK Kusel							
336 055 03	Kusel, St	6 196	380	698	608	3 419	76	1 015
336 000 04	VG Lauterecken	14 325	3 888	1 870	546	5 685	940	1 396
	Verbandsgemeinde	4 677	2 249	631	260	630	785	123
	Ortsgemeinden	9 647	1 638	1 239	287	5 055	156	1 273
336 000 05	VG Schönenberg-Kübelberg	12 358	3 581	1 729	380	5 109	1 295	264
	Verbandsgemeinde	5 038	2 377	714	208	451	1 289	-
	Ortsgemeinden	7 320	1 204	1 015	172	4 658	6	264
336 092 05	Schönenberg-Kübelberg	3 057	479	360	20	2 137	1	60
336 000 06	VG Waldmohr	15 410	3 952	1 287	347	7 128	1 164	1 531
	Verbandsgemeinde	4 808	2 340	632	174	200	892	572
	Ortsgemeinden	10 602	1 613	655	173	6 929	272	960
336 102 06	Waldmohr	8 136	1 031	482	99	5 867	174	482
336 000 07	VG Wolfstein	15 434	3 057	1 776	737	4 664	1 229	3 970
	Verbandsgemeinde	6 106	2 617	964	350	230	1 181	764
	Ortsgemeinden	9 327	440	812	387	4 435	47	3 207
337 000 00	**LK Südliche Weinstraße**	124 006	30 824	20 595	2 787	47 236	9 977	12 587
337 000 01	VG Annweiler am Trifels	21 441	4 768	3 822	83	7 994	1 984	2 790
	Verbandsgemeinde	6 280	2 917	1 076	30	714	961	582
	Ortsgemeinden	15 161	1 850	2 746	53	7 281	1 023	2 208
337 501 01	Annweiler am Trifels, St	9 176	1 124	1 471	19	3 980	768	1 813
337 000 02	VG Bad Bergzabern	24 859	6 476	4 214	244	9 299	2 429	2 198
	Verbandsgemeinde	8 981	4 168	1 697	59	940	1 492	626
	Ortsgemeinden	15 878	2 309	2 518	184	8 359	937	1 572
337 005 02	Bad Bergzabern, St	6 635	884	1 080	49	3 532	461	629
337 000 03	VG Edenkoben	22 677	5 706	4 053	879	8 304	1 429	2 307
	Verbandsgemeinde	7 417	3 573	1 481	307	596	937	522
	Ortsgemeinden	15 260	2 132	2 572	572	7 708	492	1 785
337 020 03	Edenkoben, St	6 212	868	1 016	361	2 939	223	806
337 000 04	VG Herxheim	16 706	4 349	2 443	558	6 076	1 787	1 494
	Verbandsgemeinde	5 622	2 430	870	251	664	1 046	362
	Ortsgemeinden	11 084	1 919	1 573	308	5 412	741	1 131
337 038 04	Herxheim bei Landau/Pfalz	8 234	1 505	1 191	250	4 027	477	784
337 000 05	VG Landau-Land	13 574	4 396	2 298	209	5 361	661	650
	Verbandsgemeinde	4 413	2 401	886	91	523	463	49
	Ortsgemeinden	9 161	1 995	1 411	118	4 837	198	601
337 007 05	Billigheim-Ingenheim	2 729	602	384	61	1 457	55	170
337 000 06	VG Maikammer	10 342	2 089	1 892	384	3 617	1 004	1 356
	Verbandsgemeinde	3 948	1 680	791	189	304	679	304
	Ortsgemeinden	6 394	408	1 100	195	3 313	325	1 052
337 052 06	Maikammer	3 089	320	516	96	1 558	122	477
337 000 07	VG Offenbach an der Queich	14 407	3 041	1 874	430	6 586	684	1 793
	Verbandsgemeinde	4 154	1 908	944	165	180	337	620
	Ortsgemeinden	10 253	1 133	930	266	6 406	348	1 172
337 061 07	Offenbach an der Queich	4 073	405	408	177	2 064	194	825
338 000 00	**LK Rhein-Pfalz-Kreis**	143 061	41 407	26 794	4 628	47 401	10 582	12 248

Ausgaben des Vermögenshaushalts						Brutto-aus-gaben 1)	Bereinigte Bruttoausgaben		Nettoausgaben		Gem.-Schl.-Nr.
zu-sammen	Sachinvestitionen		Investitionszuweisungen, Darlehen, Tilgungen		sonstige Ausgaben des Ver-mögens-haushalts						
	zu-sammen	darunter Bau-maß-nahmen	an öffentlichen Bereich	an andere Bereiche							
1 000 EUR								EUR je Einwohner	1 000 EUR	EUR je Einwohner	
3 678	2 569	2 316	3	1 105	2	9 873	8 999	1 702,73	6 139	1 161,50	336 055 03
4 537	3 335	2 976	-	679	523	16 208	15 270	1 249,04	9 178	750,72	336 000 04
1 060	503	296	-	251	306	5 738	5 476	447,97	1 261	103,16	
3 477	2 832	2 680	-	428	217	13 124	12 447	1 018,18	7 916	647,56	
3 912	2 256	1 651	-	1 043	612	13 864	13 570	1 039,52	7 639	585,17	336 000 05
1 512	713	406	-	799	-	6 550	6 530	500,23	1 286	98,49	
2 400	1 544	1 244	-	244	612	9 720	9 447	723,66	6 353	486,68	
776	386	283	-	9	381	3 832	3 773	645,43	2 478	424,02	336 092 05
3 138	1 771	1 490	-	563	805	15 846	13 435	1 546,78	10 349	1 191,47	336 000 06
476	227	136	-	245	3	5 284	4 692	540,22	842	96,97	
2 663	1 544	1 354	-	317	801	13 265	11 446	1 317,73	9 507	1 094,50	
1 929	1 023	834	-	122	784	10 064	8 643	1 545,55	7 469	1 335,68	336 102 06
6 728	5 156	4 401	19	812	741	19 821	17 583	1 943,35	11 422	1 262,38	336 000 07
1 685	1 170	1 103	-	375	141	7 792	7 303	807,12	2 221	245,52	
5 042	3 986	3 298	19	437	601	14 370	12 622	1 394,96	9 201	1 016,86	
40 378	29 306	22 808	777	3 863	6 431	144 816	131 293	1 194,45	101 565	924,00	337 000 00
6 600	5 224	4 500	64	256	1 056	24 409	20 940	1 199,77	16 818	963,59	337 000 01
2 040	1 878	1 751	56	100	6	8 320	7 731	442,95	2 356	134,98	
4 560	3 346	2 750	8	156	1 050	19 722	16 841	964,94	14 462	828,61	
2 778	1 873	1 671	-	24	881	11 954	9 557	1 304,00	8 707	1 187,99	337 501 01
6 220	4 532	2 396	234	739	715	27 886	25 637	1 049,32	18 965	776,22	337 000 02
936	729	416	83	110	15	9 918	9 287	380,10	1 934	79,15	
5 284	3 804	1 981	151	629	701	21 161	19 544	799,93	17 031	697,06	
1 293	1 098	572	39	153	3	7 928	7 288	904,41	6 552	813,06	337 005 02
9 292	6 497	5 401	125	721	1 949	28 080	26 009	1 320,40	19 878	1 009,12	337 000 03
1 074	635	411	125	307	7	8 491	7 969	404,57	1 338	67,91	
8 218	5 862	4 990	-	413	1 942	23 478	21 929	1 113,28	18 540	941,21	
2 533	2 226	1 772	-	287	19	8 745	8 206	1 237,16	6 390	963,38	337 020 03
6 233	5 393	4 099	37	775	28	20 840	19 167	1 306,34	14 542	991,14	337 000 04
821	593	467	20	196	12	6 443	6 037	411,45	1 225	83,52	
5 413	4 800	3 632	17	580	16	16 496	15 228	1 037,91	13 317	907,61	
4 022	3 436	3 117	5	576	5	12 256	11 412	1 112,08	9 849	959,80	337 038 04
3 604	2 353	1 887	13	183	1 056	14 786	13 930	995,67	10 706	765,22	337 000 05
838	713	637	12	52	60	5 250	5 141	367,44	990	70,73	
2 767	1 640	1 250	1	130	996	11 928	11 182	799,21	9 717	694,49	
459	284	188	-	48	127	3 188	3 006	768,46	2 621	669,88	337 007 05
3 749	2 021	1 949	288	917	523	12 480	11 230	1 384,01	8 187	1 008,95	337 000 06
529	140	100	228	159	2	4 477	4 089	503,99	1 128	139,03	
3 220	1 881	1 848	60	758	521	9 614	8 752	1 078,64	7 059	869,92	
1 801	1 346	1 327	38	410	6	4 890	4 462	1 071,21	3 270	785,05	337 052 06
4 679	3 285	2 576	16	273	1 104	16 335	14 380	1 244,07	12 471	1 078,87	337 000 07
1 363	1 009	788	-	75	280	5 517	4 896	423,61	1 330	115,07	
3 316	2 277	1 788	16	199	825	13 569	12 234	1 058,43	11 141	963,80	
2 141	2 002	1 564	16	104	19	6 214	5 947	1 025,48	5 310	915,61	337 061 07
40 837	28 508	19 763	1 924	5 430	4 975	172 982	155 447	1 051,01	129 005	872,23	338 000 00

Gem.-Schl.-Nr.	Gebietskörperschaft	Einnahmen des Verwaltungshaushalts							
		zusammen	Steuern und steuerähnliche Einnahmen	Gebühren, zweckgebundene Abgaben	Einnahmen aus wirtschaftlicher Tätigkeit	laufende Übertragungen			sonstige Einnahmen des Verwaltungshaushalts
						zusammen	darunter von		
							Bund und Land	Gemeinden /GV u. Zweckverbänden	
		1 000 EUR							
	noch: LK Kusel								
336 055 03	Kusel, St	5 080	2 888	74	836	547	429	24	736
336 000 04	VG Lauterecken	13 086	3 930	536	653	7 370	3 104	3 710	598
	Verbandsgemeinde	4 797	12	135	6	4 341	1 157	2 999	302
	Ortsgemeinden	8 290	3 918	401	646	3 029	1 948	712	295
336 000 05	VG Schönenberg-Kübelberg	13 975	4 102	334	642	8 169	3 326	4 450	730
	Verbandsgemeinde	5 850	12	105	23	5 324	1 171	3 850	386
	Ortsgemeinden	8 125	4 090	229	618	2 844	2 154	600	343
336 092 05	Schönenberg-Kübelberg	3 495	1 955	93	251	1 094	813	262	103
336 000 06	VG Waldmohr	13 834	5 193	406	545	6 015	691	4 326	1 674
	Verbandsgemeinde	4 782	10	103	44	4 455	188	3 556	170
	Ortsgemeinden	9 052	5 183	303	501	1 560	503	770	1 504
336 102 06	Waldmohr	6 888	4 295	189	353	760	106	466	1 290
336 000 07	VG Wolfstein	13 735	3 905	552	740	7 131	2 984	3 645	1 407
	Verbandsgemeinde	5 442	5	277	23	4 750	661	3 643	386
	Ortsgemeinden	8 293	3 900	274	717	2 381	2 322	2	1 020
337 000 00	**LK Südliche Weinstraße**	123 156	53 135	5 185	9 179	48 147	15 197	27 444	7 508
337 000 01	VG Annweiler am Trifels	21 879	10 187	512	2 070	8 399	2 554	4 353	710
	Verbandsgemeinde	6 329	61	204	28	5 843	1 161	4 105	192
	Ortsgemeinden	15 550	10 126	308	2 042	2 556	1 393	248	518
337 501 01	Annweiler am Trifels, St	9 643	6 802	116	1 191	1 293	436	47	240
337 000 02	VG Bad Bergzabern	24 568	9 529	1 439	1 669	10 415	3 878	5 425	1 516
	Verbandsgemeinde	8 884	58	533	41	7 751	1 854	5 099	502
	Ortsgemeinden	15 684	9 471	906	1 628	2 665	2 024	326	1 014
337 005 02	Bad Bergzabern, St	6 528	3 801	562	752	829	706	19	583
337 000 03	VG Edenkoben	21 075	8 545	869	1 828	8 669	2 725	5 043	1 164
	Verbandsgemeinde	7 293	28	258	149	6 717	1 452	4 588	140
	Ortsgemeinden	13 782	8 517	611	1 678	1 953	1 274	455	1 023
337 020 03	Edenkoben, St	4 872	3 053	257	458	762	485	166	342
337 000 04	VG Herxheim	16 706	7 140	522	1 172	7 055	2 208	4 096	817
	Verbandsgemeinde	5 617	9	115	144	5 255	1 258	3 443	94
	Ortsgemeinden	11 088	7 131	407	1 028	1 800	950	654	723
337 038 04	Herxheim bei Landau/Pfalz	8 238	5 095	350	818	1 371	764	500	604
337 000 05	VG Landau-Land	13 765	5 623	744	1 162	5 576	1 865	3 211	660
	Verbandsgemeinde	4 479	2	114	23	4 169	1 006	2 763	170
	Ortsgemeinden	9 286	5 621	630	1 139	1 406	858	449	490
337 007 05	Billigheim-Ingenheim	2 761	1 758	249	207	382	234	128	165
337 000 06	VG Maikammer	10 189	3 863	668	661	3 941	1 070	2 256	1 057
	Verbandsgemeinde	3 907	2	200	92	3 270	632	2 133	343
	Ortsgemeinden	6 282	3 861	467	569	671	438	124	714
337 052 06	Maikammer	3 077	1 837	215	281	451	256	122	294
337 000 07	VG Offenbach an der Queich	14 976	8 249	432	618	4 092	896	3 059	1 585
	Verbandsgemeinde	4 100	7	225	11	3 386	327	2 947	472
	Ortsgemeinden	10 875	8 242	207	606	707	569	112	1 113
337 061 07	Offenbach an der Queich	4 395	3 543	79	264	303	285	15	206
338 000 00	**LK Rhein-Pfalz-Kreis**	142 674	76 954	4 434	10 660	40 063	15 674	16 684	10 563

Einnahmen des Vermögenshaushalts								Brutto-ein-nahmen 1)	Bereinigte Bruttoeinnahmen		Nettoeinnahmen		Gem.-Schl.-Nr.
zu-sammen	Dar-lehens-rück-flüsse	Beiträge und ähnliche Entgelte	Zuweisungen und Zuschüsse für Investitionen		Schulden-aufnahmen		sonstige Ein-nahmen des Ver-mögens-haushalts						
			zu-sammen	darunter von Bund und Land	zu-sammen	darunter Kredit-markt-mittel 2)							
1 000 EUR										EUR je Einwohner	1 000 EUR	EUR je Einwohner	
5 491	0	95	2 518	2 392	2 556	2 556	322	10 572	9 697	1 834,82	6 837	1 293,59	336 055 03
4 887	0	298	2 028	1 798	660	660	1 900	15 319	14 381	1 176,38	8 289	678,06	336 000 04
1 322	0	-	67	60	-	-	1 255	6 119	5 857	479,14	1 642	134,33	
3 565	0	298	1 961	1 738	660	660	646	11 855	11 178	914,34	6 647	543,73	
3 284	-	468	604	527	1 216	1 216	996	14 852	14 558	1 115,24	8 627	660,89	336 000 05
1 233	-	-	234	195	989	989	10	7 083	7 063	541,09	1 819	139,34	
2 051	-	468	370	333	227	227	986	10 176	9 902	758,52	6 808	521,54	
782	-	163	219	212	-	-	399	4 277	4 217	721,51	2 923	500,10	336 092 05
3 152	-	164	744	609	592	592	1 653	14 283	11 872	1 366,84	8 786	1 011,53	336 000 06
903	-	-	94	11	360	360	448	5 684	5 093	586,30	1 243	143,06	
2 249	-	164	649	598	232	232	1 205	11 301	9 483	1 091,71	7 544	868,47	
1 676	-	135	582	562	-	-	959	8 564	7 142	1 277,26	5 969	1 067,39	336 102 06
5 261	-	143	1 837	1 382	1 619	1 619	1 662	16 655	14 418	1 593,46	8 256	912,49	336 000 07
972	-	-	627	559	-	-	346	6 414	5 925	654,86	844	93,26	
4 289	-	143	1 211	823	1 619	1 619	1 316	12 582	10 833	1 197,33	7 412	819,23	
34 967	299	5 723	6 828	5 086	1 705	1 704	20 412	138 555	125 032	1 137,49	95 304	867,04	337 000 00
5 939	12	169	917	793	0	-	4 841	24 185	20 716	1 186,95	16 594	950,77	337 000 01
1 816	-	-	110	108	-	-	1 706	8 144	7 556	432,91	2 180	124,93	
4 123	12	169	808	685	0	-	3 135	19 673	16 793	962,18	14 413	825,84	
2 722	12	- 9	396	350	0	-	2 323	12 365	9 968	1 360,14	9 118	1 244,12	337 501 01
5 918	-	1 388	601	417	600	600	3 330	27 293	25 044	1 025,06	18 372	751,95	337 000 02
1 197	-	-	375	287	-	-	822	10 081	9 450	386,78	2 097	85,84	
4 721	-	1 388	226	130	600	600	2 508	20 405	18 788	768,98	16 274	666,11	
1 039	-	207	34	-	600	600	198	7 568	6 927	859,66	6 191	768,31	337 005 02
7 709	0	1 497	2 284	1 714	151	151	3 777	24 895	22 824	1 158,72	16 693	847,43	337 000 03
959	-	-	403	273	-	-	556	8 252	7 730	392,41	1 098	55,75	
6 750	0	1 497	1 881	1 442	151	151	3 221	20 532	18 984	963,76	15 595	791,69	
2 301	0	328	1 269	1 040	-	-	704	7 174	6 634	1 000,20	4 818	726,42	337 020 03
5 477	285	1 416	381	111	4	4	3 391	20 084	18 410	1 254,78	13 786	939,58	337 000 04
750	-	-	92	55	-	-	658	6 367	5 961	406,31	1 150	78,38	
4 727	285	1 416	289	55	4	4	2 733	15 815	14 547	991,50	12 636	861,20	
3 855	282	1 350	281	48	3	3	1 938	12 093	11 249	1 096,21	9 687	943,94	337 038 04
2 945	-	265	585	518	-	-	2 095	14 317	13 462	962,18	10 238	731,73	337 000 05
847	-	-	382	382	-	-	465	5 326	5 216	372,84	1 065	76,14	
2 097	-	265	203	136	-	-	1 630	11 383	10 637	760,31	9 172	655,59	
456	-	97	40	12	-	-	319	3 217	3 035	775,77	2 649	677,19	337 007 05
2 748	-	697	1 295	849	145	145	612	11 326	10 076	1 241,75	7 032	866,69	337 000 06
301	-	-	99	19	-	-	202	4 208	3 821	470,86	859	105,91	
2 447	-	697	1 196	830	145	145	409	8 729	7 867	969,50	6 173	760,78	
1 343	-	121	874	512	145	145	203	4 420	3 992	958,46	2 800	672,30	337 052 06
4 231	2	291	765	683	805	805	2 368	16 455	14 500	1 254,45	12 591	1 089,25	337 000 07
1 100	-	-	287	286	500	500	313	5 201	4 580	396,24	1 014	87,70	
3 130	2	291	478	397	305	305	2 054	14 005	12 671	1 096,18	11 577	1 001,55	
1 865	2	214	389	337	305	305	956	6 260	5 993	1 033,39	5 355	923,51	337 061 07
41 378	220	4 444	5 208	3 362	10 303	10 163	21 203	173 136	155 600	1 052,05	129 158	873,27	338 000 00

Gem.-Schl.-Nr.	Gebietskörperschaft	Ausgaben des Verwaltungshaushalts						
		zusammen	Personalausgaben	sächliche Verwaltungsausgaben	Zinsausgaben	laufende Übertragungen an öffentlichen Bereich	laufende Übertragungen an andere Bereiche	sonstige Ausgaben des Verwaltungshaushalts
		1 000 EUR						
	noch: LK Rhein-Pfalz-Kreis							
338 001 00	Altrip	6 652	2 194	1 551	194	1 679	322	713
338 004 00	Bobenheim-Roxheim	8 326	3 324	1 769	141	2 243	305	545
338 005 00	Böhl-Iggelheim	8 617	2 739	1 304	482	2 267	1 069	755
338 016 00	Lambsheim	5 216	1 276	665	278	1 410	459	1 129
338 017 00	Limburgerhof	10 969	3 502	2 416	329	3 912	270	539
338 019 00	Mutterstadt	12 322	3 620	3 555	118	3 061	927	1 041
338 020 00	Neuhofen	6 645	2 137	1 736	184	1 757	444	388
338 023 00	Römerberg	6 650	2 253	1 374	417	1 774	653	179
338 025 00	Schifferstadt, St	18 909	5 722	3 158	690	4 412	3 532	1 395
338 000 01	VG Dannstadt-Schauernheim	13 133	2 666	2 166	649	5 447	944	1 262
	Verbandsgemeinde	4 303	2 072	1 058	164	387	205	418
	Ortsgemeinden	8 830	594	1 108	484	5 060	740	844
338 006 01	Dannstadt-Schauernheim	5 447	463	635	304	3 159	396	490
338 000 02	VG Dudenhofen	12 771	3 867	1 909	479	5 364	663	490
	Verbandsgemeinde	3 756	2 013	700	265	461	89	227
	Ortsgemeinden	9 015	1 853	1 209	214	4 903	573	262
338 007 02	Dudenhofen	4 236	784	588	66	2 390	332	75
338 011 02	Harthausen	2 803	218	342	74	1 906	137	125
338 000 03	VG Heßheim	9 576	2 665	1 498	81	4 191	94	1 047
	Verbandsgemeinde	2 736	1 502	611	73	409	23	118
	Ortsgemeinden	6 839	1 164	887	8	3 782	70	928
338 000 04	VG Maxdorf	14 733	3 124	1 913	529	6 641	834	1 693
	Verbandsgemeinde	4 739	2 041	938	303	475	23	959
	Ortsgemeinden	9 994	1 083	975	225	6 166	810	734
338 003 04	Birkenheide	2 182	379	183	16	1 346	127	131
338 018 04	Maxdorf	5 399	504	517	210	3 231	463	476
338 000 05	VG Waldsee	8 543	2 318	1 782	58	3 243	68	1 073
	Verbandsgemeinde	2 629	1 433	661	2	255	3	274
	Ortsgemeinden	5 913	885	1 121	55	2 988	65	799
338 021 05	Otterstadt	2 191	329	423	11	1 049	27	353
338 026 05	Waldsee	3 723	556	698	45	1 939	39	446
339 000 00	**LK Mainz-Bingen**	302 310	66 122	33 816	9 287	97 398	25 979	69 708
339 005 00	Bingen am Rhein, St	35 487	10 201	5 726	1 229	6 818	6 268	5 244
339 009 00	Budenheim	9 057	2 290	1 243	-	3 530	1 465	529
339 030 00	Ingelheim am Rhein, St	95 937	10 745	5 784	808	23 050	6 548	49 003
339 000 01	VG Rhein-Nahe	16 984	3 405	2 351	1 428	6 239	1 480	2 080
	Verbandsgemeinde	5 979	2 482	846	577	653	1 192	229
	Ortsgemeinden	11 005	923	1 505	851	5 587	289	1 851
339 062 01	Waldalgesheim	2 015	150	397	132	1 158	55	123
339 000 02	VG Bodenheim	24 498	6 129	2 904	1 625	11 082	1 286	1 471
	Verbandsgemeinde	7 205	3 070	1 403	1 008	156	871	696
	Ortsgemeinden	17 293	3 059	1 501	617	10 926	415	775
339 006 02	Bodenheim	8 556	1 180	709	90	6 270	205	102
339 039 02	Nackenheim	4 106	722	361	304	2 500	121	99
339 000 03	VG Gau-Algesheim	16 468	4 867	1 781	687	6 257	1 332	1 544
	Verbandsgemeinde	5 306	2 517	822	335	388	987	257
	Ortsgemeinden	11 162	2 351	959	352	5 869	344	1 287
339 019 03	Gau-Algesheim, St	4 639	778	420	208	2 366	210	657
339 000 04	VG Guntersblum	10 525	3 398	1 558	323	3 793	1 142	311
	Verbandsgemeinde	4 186	1 704	743	142	443	1 088	66
	Ortsgemeinden	6 340	1 694	815	181	3 350	54	245

Ausgaben des Vermögenshaushalts						Brutto-aus-gaben 1)	Bereinigte Bruttoausgaben		Nettoausgaben		Gem.-Schl.-Nr.
zu-sammen	Sachinvestitionen		Investitionszuweisungen, Darlehen, Tilgungen		sonstige Ausgaben des Ver-mögens-haushalts						
	zu-sammen	darunter Bau-maß-nahmen	an öffentlichen Bereich	an andere Bereiche							
1 000 EUR								EUR je Einwohner	1 000 EUR	EUR je Einwohner	
2 225	1 617	1 492	-	589	19	8 877	7 986	1 039,62	6 658	866,69	338 001 00
3 973	1 472	871	10	441	2 050	12 299	11 708	1 163,77	9 544	948,75	338 004 00
2 789	2 521	1 683	-	180	88	11 407	10 088	947,19	7 986	749,90	338 005 00
2 764	2 031	1 850	-	231	502	7 980	7 393	1 248,55	6 671	1 126,65	338 016 00
2 155	1 086	929	510	556	3	13 124	12 546	1 172,15	11 381	1 063,34	338 017 00
1 145	452	393	413	275	4	13 467	12 355	980,23	10 717	850,27	338 019 00
363	231	159	3	127	2	7 008	6 312	856,55	5 044	684,44	338 020 00
1 618	1 172	980	238	208	0	8 268	7 681	850,14	6 405	708,95	338 023 00
7 774	6 394	2 805	356	595	429	26 683	23 194	1 220,15	19 403	1 020,74	338 025 00
3 278	1 996	1 420	51	1 095	136	14 087	12 869	971,75	10 855	819,64	338 000 01
957	732	345	31	183	12	5 260	4 822	364,11	1 223	92,36	
2 321	1 265	1 076	20	912	124	11 151	10 371	783,12	9 631	727,28	
922	573	434	20	327	1	6 369	5 874	804,48	5 358	733,77	338 006 01
3 789	2 725	2 221	293	297	473	14 263	12 941	1 180,22	10 567	963,75	338 000 02
618	292	160	283	40	4	4 374	4 147	378,24	817	74,49	
3 170	2 433	2 061	10	257	470	12 185	11 091	1 011,49	9 751	889,26	
1 236	1 115	759	-	96	25	5 471	5 077	884,69	4 405	767,58	338 007 02
633	338	330	10	57	228	3 435	2 968	985,10	2 870	952,38	338 011 02
2 783	2 122	1 799	-	99	563	10 521	9 273	993,84	7 232	775,11	338 000 03
581	513	371	-	66	1	3 317	3 198	342,80	509	54,59	
2 203	1 609	1 428	-	32	562	9 042	7 912	848,05	6 722	720,52	
4 830	3 585	2 577	50	617	578	16 314	13 615	1 068,72	10 275	806,51	338 000 04
1 621	1 416	816	-	200	4	6 360	5 402	424,01	615	48,24	
3 209	2 169	1 761	50	416	574	13 203	11 463	899,73	9 660	758,28	
137	95	86	-	42	0	2 320	2 113	646,27	1 869	571,61	338 003 04
2 620	1 624	1 280	48	374	573	8 019	6 738	972,19	5 286	762,61	338 018 04
1 350	1 103	584	-	120	128	8 685	7 487	871,55	6 267	729,43	338 000 05
364	362	174	-	-	3	2 994	2 719	316,54	600	69,85	
986	741	410	-	120	126	6 899	5 976	695,58	5 666	659,58	
333	331	311	-	2	-	2 524	2 171	667,57	2 147	660,24	338 021 05
652	410	98	-	117	126	4 375	3 805	712,64	3 519	659,18	338 026 05
97 960	60 373	48 340	499	13 610	23 478	371 465	288 801	1 469,51	226 428	1 152,14	339 000 00
10 286	5 665	4 102	4	1 283	3 334	45 773	38 719	1 572,42	30 920	1 255,69	339 005 00
1 191	889	768	-	0	302	10 248	9 726	1 134,60	8 553	997,80	339 009 00
22 190	9 405	6 453	3	936	11 846	118 127	57 439	2 307,72	49 826	2 001,85	339 030 00
6 611	5 566	5 224	80	553	411	20 832	19 824	1 294,14	14 189	926,27	339 000 01
2 419	2 222	1 902	56	142	-	8 398	8 169	533,28	2 213	144,48	
4 191	3 344	3 322	24	412	411	15 196	14 417	941,18	11 975	781,79	
617	451	449	0	69	97	2 633	2 489	715,00	2 364	679,14	339 062 01
5 635	4 537	3 169	-	739	359	25 081	23 979	1 358,59	19 205	1 088,10	339 000 02
1 608	1 257	1 094	-	279	72	8 813	8 226	466,04	1 165	66,02	
4 027	3 280	2 075	-	460	287	21 320	20 805	1 178,74	18 040	1 022,08	
1 517	1 315	1 174	-	202	-	10 073	9 971	1 516,80	8 790	1 337,07	339 006 02
1 096	831	548	-	106	159	5 203	5 103	1 003,77	4 500	885,08	339 039 02
7 178	6 057	4 059	11	507	602	20 820	19 139	1 220,31	14 469	922,53	339 000 03
3 613	3 430	3 037	-	179	5	8 919	8 513	542,81	3 248	207,09	
3 565	2 627	1 022	11	328	598	14 727	13 451	857,62	11 221	715,44	
778	508	409	11	220	39	5 417	4 811	759,23	3 992	629,99	339 019 03
1 836	944	653	260	161	471	10 661	10 291	1 082,33	6 619	696,18	339 000 04
268	172	73	1	66	29	4 454	4 359	458,44	698	73,42	
1 568	772	580	259	95	442	7 908	7 633	802,78	5 921	622,76	

Gem.-Schl.-Nr.	Gebietskörperschaft	Einnahmen des Verwaltungshaushalts							
		zusammen	Steuern und steuerähnliche Einnahmen	Gebühren, zweckgebundene Abgaben	Einnahmen aus wirtschaftlicher Tätigkeit	laufende Übertragungen			sonstige Einnahmen des Verwaltungshaushalts
						zusammen	darunter von		
							Bund und Land	Gemeinden /GV u. Zweckverbänden	
		1 000 EUR							
	noch: LK Rhein-Pfalz-Kreis								
338 001 00	Altrip	6 546	3 520	216	807	1 614	962	259	388
338 004 00	Bobenheim-Roxheim	8 244	4 924	326	1 183	1 447	1 118	182	365
338 005 00	Böhl-Iggelheim	8 701	5 547	332	622	2 122	1 215	264	77
338 016 00	Lambsheim	4 276	2 585	123	293	1 012	629	10	263
338 017 00	Limburgerhof	10 159	7 609	527	487	1 281	731	402	255
338 019 00	Mutterstadt	13 519	8 370	434	802	1 974	1 350	246	1 940
338 020 00	Neuhofen	7 585	4 762	263	537	1 710	923	283	314
338 023 00	Römerberg	6 209	3 677	117	418	1 921	973	183	77
338 025 00	Schifferstadt, St	18 764	8 917	695	1 849	5 674	2 077	1 263	1 628
338 000 01	VG Dannstadt-Schauernheim	13 232	6 650	485	710	4 472	1 386	2 837	915
	Verbandsgemeinde	4 261	6	184	122	3 757	829	2 711	192
	Ortsgemeinden	8 971	6 644	301	588	715	558	126	723
338 006 01	Dannstadt-Schauernheim	5 511	4 005	183	313	525	368	126	486
338 000 02	VG Dudenhofen	12 480	5 394	416	682	5 115	1 279	2 992	874
	Verbandsgemeinde	3 721	1	75	82	3 406	549	2 575	157
	Ortsgemeinden	8 759	5 393	340	600	1 709	730	417	716
338 007 02	Dudenhofen	4 258	2 624	99	409	903	418	169	223
338 011 02	Harthausen	2 676	1 973	29	121	216	78	1	337
338 000 03	VG Heßheim	9 638	4 463	188	650	3 299	1 070	2 078	1 037
	Verbandsgemeinde	2 818	3	38	19	2 501	501	1 861	256
	Ortsgemeinden	6 820	4 460	151	631	798	569	216	781
338 000 04	VG Maxdorf	14 774	6 594	167	775	5 790	1 244	4 002	1 448
	Verbandsgemeinde	4 816	8	77	21	4 527	716	3 780	183
	Ortsgemeinden	9 958	6 586	90	754	1 263	528	223	1 265
338 003 04	Birkenheide	2 166	1 581	43	119	325	139	97	98
338 018 04	Maxdorf	5 439	3 320	31	480	684	313	99	924
338 000 05	VG Waldsee	8 546	3 941	146	845	2 631	719	1 682	983
	Verbandsgemeinde	2 733	7	58	60	2 288	560	1 534	320
	Ortsgemeinden	5 813	3 934	88	785	343	159	148	663
338 021 05	Otterstadt	2 133	1 505	27	290	41	2	22	270
338 026 05	Waldsee	3 680	2 428	61	496	302	156	126	393
339 000 00	**LK Mainz-Bingen**	292 080	156 551	10 221	14 864	83 433	22 575	53 608	27 012
339 005 00	Bingen am Rhein, St	36 493	22 163	1 840	2 446	7 999	2 576	2 921	2 043
339 009 00	Budenheim	10 112	7 845	334	527	1 185	570	479	221
339 030 00	Ingelheim am Rhein, St	95 248	65 546	1 659	3 849	7 443	1 927	4 834	16 751
339 000 01	VG Rhein-Nahe	15 512	5 821	339	1 663	6 998	2 549	4 195	690
	Verbandsgemeinde	6 000	6	108	56	5 642	1 351	4 103	188
	Ortsgemeinden	9 511	5 815	231	1 607	1 356	1 198	92	503
339 062 01	Waldalgesheim	1 971	1 331	38	345	126	108	17	130
339 000 02	VG Bodenheim	18 845	7 761	829	836	8 885	1 350	7 065	532
	Verbandsgemeinde	7 195	7	307	86	6 394	372	5 670	401
	Ortsgemeinden	11 650	7 754	523	750	2 492	978	1 395	131
339 006 02	Bodenheim	4 896	3 397	184	297	941	398	468	76
339 039 02	Nackenheim	2 319	1 393	122	188	592	231	350	23
339 000 03	VG Gau-Algesheim	15 415	6 245	727	977	6 727	2 045	4 223	741
	Verbandsgemeinde	5 311	16	140	107	4 901	1 022	3 561	147
	Ortsgemeinden	10 104	6 230	587	869	1 825	1 023	662	593
339 019 03	Gau-Algesheim, St	4 607	2 976	216	496	698	428	168	221
339 000 04	VG Guntersblum	10 052	3 498	460	458	5 309	1 728	3 218	327
	Verbandsgemeinde	4 115	5	81	20	3 883	891	2 665	126
	Ortsgemeinden	5 937	3 493	379	439	1 426	838	553	201

Einnahmen des Vermögenshaushalts								Brutto-einnahmen 1)	Bereinigte Bruttoeinnahmen		Nettoeinnahmen		Gem.-Schl.-Nr.
zusammen	Darlehensrückflüsse	Beiträge und ähnliche Entgelte	Zuweisungen und Zuschüsse für Investitionen zusammen	darunter von Bund und Land	Schuldenaufnahmen zusammen	darunter Kreditmarktmittel 2)	sonstige Einnahmen des Vermögenshaushalts						
1 000 EUR										EUR je Einwohner	1 000 EUR	EUR je Einwohner	
1 257	4	442	113	107	-	-	698	7 802	6 911	899,67	5 583	726,73	338 001 00
4 668	19	1	853	507	-	-	3 796	12 912	12 320	1 224,66	10 157	1 009,63	338 004 00
2 201	10	7	611	610	-	-	1 573	10 901	9 582	899,73	7 481	702,43	338 005 00
3 570	7	1 486	74	74	676	676	1 325	7 845	7 258	1 225,86	6 537	1 103,96	338 016 00
1 460	-	140	405	32	-	-	915	11 619	11 041	1 031,61	9 877	922,80	338 017 00
2 326	10	129	42	42	1 200	1 200	944	15 845	14 733	1 168,89	13 095	1 038,93	338 019 00
390	20	-	22	22	87	87	261	7 975	7 279	987,77	6 011	815,66	338 020 00
1 025	-	122	119	119	-	-	784	7 234	6 648	735,76	5 372	594,57	338 023 00
7 581	98	619	432	217	5 462	5 462	970	26 345	22 856	1 202,36	19 065	1 002,96	338 025 00
2 795	9	201	331	89	375	375	1 878	13 703	12 485	942,78	10 471	790,67	338 000 01
766	-	-	59	40	230	230	477	5 028	4 589	346,56	991	74,80	
2 029	9	201	272	50	145	145	1 401	11 000	10 220	771,70	9 480	715,86	
660	5	9	235	20	-	-	410	6 171	5 677	777,39	5 160	706,68	338 006 01
2 583	20	719	307	214	-	-	1 536	12 766	11 444	1 043,73	9 071	827,26	338 000 02
970	12	-	122	36	-	-	836	4 691	4 464	407,11	1 133	103,36	
1 614	9	719	185	178	-	-	701	10 372	9 278	846,12	7 937	723,89	
313	9	184	84	78	-	-	36	4 571	4 177	727,88	3 505	610,77	338 007 02
642	-	205	13	13	-	-	424	3 317	2 850	945,94	2 752	913,23	338 011 02
2 999	12	61	708	606	-	-	2 218	10 799	9 550	1 023,62	7 510	804,89	338 000 03
1 157	-	-	314	314	-	-	844	3 975	3 856	413,34	1 167	125,13	
1 842	12	61	394	292	-	-	1 375	8 662	7 532	807,29	6 342	679,76	
7 068	11	504	1 166	697	2 502	2 363	2 885	18 593	15 895	1 247,62	12 554	985,41	338 000 04
3 492	-	-	275	273	2 223	2 223	994	8 308	7 349	576,84	2 562	201,07	
3 577	11	504	891	424	279	140	1 891	13 535	11 795	925,80	9 993	784,34	
231	0	1	7	-	140	140	83	2 397	2 189	669,72	1 945	595,07	338 003 04
2 649	8	362	884	424	139	-	1 255	8 088	6 807	982,09	5 354	772,52	338 018 04
1 457	-	11	25	25	-	-	1 420	8 795	7 597	884,35	6 377	742,23	338 000 05
413	-	-	25	25	-	-	387	3 146	2 872	334,29	753	87,61	
1 044	-	11	-	-	-	-	1 033	6 857	5 933	690,63	5 624	654,63	
454	-	11	-	-	-	-	443	2 588	2 235	687,19	2 211	679,86	338 021 05
589	-	-	-	-	-	-	589	4 269	3 698	692,72	3 413	639,25	338 026 05
136 496	69	5 024	15 193	11 791	10 297	10 297	105 914	399 771	317 107	1 613,55	254 735	1 296,18	339 000 00
8 867	9	271	2 238	2 034	-	-	6 350	45 360	38 307	1 555,67	30 507	1 238,93	339 005 00
2 956	1	676	128	92	-	-	2 151	13 068	12 546	1 463,59	11 373	1 326,79	339 009 00
69 058	19	294	931	852	-	-	67 815	164 306	103 618	4 163,04	96 005	3 857,17	339 030 00
4 157	-	566	1 549	1 457	827	827	1 214	16 906	15 898	1 037,86	10 263	669,99	339 000 01
780	-	-	349	311	200	200	230	6 780	6 551	427,65	595	38,85	
3 377	-	566	1 200	1 147	627	627	984	12 888	12 109	790,53	9 668	631,13	
494	-	31	26	-	-	-	437	2 464	2 320	666,60	2 196	630,74	339 062 01
5 625	-	7	1 485	1 063	1 950	1 950	2 183	19 418	18 316	1 037,72	13 542	767,23	339 000 02
1 527	-	-	848	703	100	100	579	8 722	8 135	460,92	1 075	60,90	
4 097	-	7	636	360	1 850	1 850	1 604	15 747	15 232	862,99	12 467	706,33	
1 437	-	-	558	296	-	-	879	6 333	6 231	947,83	5 049	768,10	339 006 02
1 252	-	7	23	23	1 130	1 130	92	3 571	3 471	682,81	2 868	564,13	339 039 02
6 137	4	230	1 141	957	2 090	2 090	2 671	18 727	17 046	1 086,83	12 375	789,05	339 000 03
2 131	3	-	603	525	1 318	1 318	208	7 442	7 037	448,66	1 771	112,94	
4 005	2	230	538	432	772	772	2 464	14 110	12 834	818,29	10 604	676,11	
1 245	-	96	223	191	15	15	911	5 852	5 246	827,99	4 427	698,74	339 019 03
1 528	2	439	385	310	110	110	593	9 879	9 510	1 000,16	5 838	614,01	339 000 04
192	1	-	56	51	69	69	66	4 307	4 212	442,98	551	57,95	
1 336	1	439	329	259	42	42	526	7 273	6 999	736,08	5 287	556,06	

Gem.-Schl.-Nr.	Gebietskörperschaft	Ausgaben des Verwaltungshaushalts						
		zusammen	Personalausgaben	sächliche Verwaltungsausgaben	Zinsausgaben	laufende Übertragungen an öffentlichen Bereich	laufende Übertragungen an andere Bereiche	sonstige Ausgaben des Verwaltungshaushalts
		1 000 EUR						
	noch: LK Mainz-Bingen							
339 024 04	Guntersblum	2 645	775	328	72	1 395	23	52
339 000 05	VG Heidesheim am Rhein	11 792	3 512	2 006	606	3 942	499	1 227
	Verbandsgemeinde	4 643	2 507	849	323	222	419	323
	Ortsgemeinden	7 149	1 005	1 157	283	3 720	80	905
339 027 05	Heidesheim am Rhein	5 625	839	998	197	2 677	78	835
339 000 06	VG Nieder-Olm	32 482	8 781	4 477	809	13 809	2 109	2 497
	Verbandsgemeinde	12 272	5 271	2 582	459	958	1 726	1 275
	Ortsgemeinden	20 211	3 510	1 895	350	12 852	383	1 221
339 017 06	Essenheim	1 952	553	159	96	1 093	3	48
339 032 06	Klein-Winternheim	2 335	304	215	30	1 639	59	88
339 042 06	Nieder-Olm	7 580	1 014	724	126	4 925	97	695
339 047 06	Ober-Olm	2 168	394	161	20	1 415	51	128
339 057 06	Stadecken-Elsheim	2 742	705	286	52	1 624	25	49
339 067 06	Zornheim	1 985	196	186	25	1 314	94	169
339 000 07	VG Nierstein-Oppenheim	33 654	8 848	3 914	1 773	12 187	2 768	4 164
	Verbandsgemeinde	11 219	4 192	1 862	905	1 289	2 126	844
	Ortsgemeinden	22 435	4 656	2 052	868	10 898	642	3 320
339 043 07	Nierstein	5 165	716	605	276	2 979	288	301
339 049 07	Oppenheim, St	7 447	1 685	759	313	2 617	132	1 941
339 000 08	VG Sprendlingen-Gensingen	15 428	3 946	2 072	-	6 690	1 083	1 637
	Verbandsgemeinde	5 428	2 278	1 115	-	426	844	765
	Ortsgemeinden	10 000	1 668	957	-	6 264	239	872
339 021 08	Gensingen	3 583	283	221	-	2 540	80	458
339 056 08	Sprendlingen	2 721	389	304	-	1 809	94	125
340 000 00	**LK Südwestpfalz**	108 566	31 131	16 826	2 871	41 873	7 353	8 514
340 000 01	VG Dahner Felsenland	19 264	4 768	3 407	706	7 770	965	1 649
	Verbandsgemeinde	6 986	3 244	1 147	468	853	398	876
	Ortsgemeinden	12 278	1 524	2 260	238	6 917	567	773
340 004 01	Dahn, St	4 387	362	678	50	2 684	212	401
340 000 02	VG Hauenstein	10 647	2 798	2 243	306	3 523	679	1 098
	Verbandsgemeinde	3 581	1 888	742	170	267	343	171
	Ortsgemeinden	7 066	910	1 501	136	3 255	336	927
340 014 02	Hauenstein	3 223	225	477	95	1 562	212	652
340 000 03	VG Pirmasens-Land	12 590	3 978	1 860	189	4 389	1 620	553
	Verbandsgemeinde	4 366	2 319	873	79	391	704	-
	Ortsgemeinden	8 224	1 660	987	110	3 998	916	553
340 028 03	Lemberg	2 217	269	212	36	1 248	372	80
340 000 04	VG Rodalben	15 055	4 038	1 922	501	6 518	880	1 195
	Verbandsgemeinde	5 128	2 586	950	149	418	824	201
	Ortsgemeinden	9 927	1 452	972	352	6 100	56	994
340 032 04	Münchweiler an der Rodalb	2 350	481	209	156	1 334	1	169
340 038 04	Rodalben, St	4 520	490	442	144	2 769	48	626
340 000 05	VG Thaleischweiler-Fröschen	11 443	3 441	1 565	478	4 225	921	812
	Verbandsgemeinde	3 836	1 894	760	320	344	342	176
	Ortsgemeinden	7 607	1 548	805	158	3 880	579	637
340 051 05	Thaleischweiler-Fröschen	2 185	180	222	15	1 290	244	235
340 000 06	VG Waldfischbach-Burgalben	16 000	4 200	2 502	293	6 185	1 167	1 654
	Verbandsgemeinde	4 365	2 256	1 079	92	245	393	299
	Ortsgemeinden	11 635	1 944	1 422	201	5 939	773	1 355

Ausgaben des Vermögenshaushalts						Brutto-aus-gaben 1)	Bereinigte Bruttoausgaben		Nettoausgaben		Gem.-Schl.-Nr.
zu-sammen	Sachinvestitionen		Investitionszuweisungen, Darlehen, Tilgungen		sonstige Ausgaben des Ver-mögens-haushalts						
	zu-sammen	darunter Bau-maß-nahmen	an öffentlichen Bereich	an andere Bereiche							
1 000 EUR								EUR je Einwohner	1 000 EUR	EUR je Einwohner	
729	170	139	259	36	264	3 375	3 274	864,69	2 439	644,12	339 024 04
2 415	1 472	1 374	39	347	557	12 438	11 426	1 220,70	8 324	889,30	339 000 05
324	178	124	-	146	-	4 966	4 794	512,20	849	90,73	
2 091	1 294	1 250	39	201	557	9 240	8 399	897,37	7 475	798,57	
1 429	1 252	1 219	39	139	-	7 054	6 322	911,43	5 459	787,06	339 027 05
21 212	12 875	11 253	-	6 772	1 565	47 218	43 846	1 504,00	36 385	1 248,06	339 000 06
5 341	4 935	4 430	-	401	5	17 612	16 337	560,38	6 098	209,18	
15 872	7 940	6 822	-	6 372	1 560	36 082	33 986	1 165,79	30 286	1 038,88	
1 144	984	896	-	39	121	3 096	2 927	968,35	2 247	743,42	339 017 06
819	782	712	-	36	-	3 154	3 066	873,88	2 763	787,30	339 032 06
10 288	3 678	3 516	-	5 859	750	17 868	16 428	2 084,29	15 032	1 907,18	339 042 06
1 076	864	540	-	15	197	3 244	3 117	755,62	2 894	701,48	339 047 06
455	396	301	-	59	-	3 196	3 148	713,39	2 639	598,01	339 057 06
983	469	435	-	59	455	2 968	2 800	784,89	2 619	734,23	339 067 06
13 004	8 679	7 581	3	2 308	2 013	41 421	37 336	1 303,24	25 993	907,30	339 000 07
4 390	3 199	2 841	-	1 191	-	15 608	14 764	515,33	3 767	131,49	
8 614	5 480	4 740	3	1 118	2 013	31 050	27 809	970,69	22 226	775,81	
938	777	732	-	160	1	6 103	5 518	733,84	4 745	631,13	339 043 07
2 701	1 682	1 644	2	302	716	10 148	9 022	1 389,07	7 177	1 104,94	339 049 07
6 401	4 284	3 704	99	3	2 016	18 846	17 075	1 301,47	11 946	910,49	339 000 08
1 254	306	120	77	-	872	6 682	5 873	447,66	196	14,94	
5 147	3 978	3 584	23	3	1 144	15 147	14 186	1 081,24	11 750	895,55	
1 805	1 395	1 324	-	-	410	5 388	4 923	1 521,85	4 754	1 469,42	339 021 08
979	871	833	-	3	105	3 700	3 518	919,18	2 476	646,89	339 056 08
35 454	26 022	20 622	556	3 432	5 443	125 885	115 609	1 099,54	82 243	782,20	340 000 00
9 519	7 892	6 404	235	278	1 113	25 395	23 051	1 433,96	16 169	1 005,84	340 000 01
2 289	1 645	1 420	165	93	386	9 275	8 383	521,51	2 022	125,81	
7 229	6 247	4 983	70	185	727	19 507	18 056	1 123,21	14 146	880,03	
1 151	1 029	1 003	63	39	21	5 538	4 984	999,37	4 160	834,21	340 004 01
2 109	1 441	1 227	86	291	291	11 201	10 100	1 066,49	7 230	763,43	340 000 02
216	86	53	-	129	1	3 797	3 489	368,39	624	65,89	
1 893	1 355	1 173	86	162	290	8 959	8 165	862,25	6 606	697,54	
658	505	497	49	100	4	3 881	3 454	824,91	2 843	678,97	340 014 02
4 385	3 480	2 363	5	244	656	15 086	13 737	1 027,56	10 517	786,64	340 000 03
557	396	148	1	8	153	4 923	4 679	350,02	1 042	77,94	
3 828	3 084	2 215	4	236	503	12 052	10 948	818,87	9 475	708,70	
1 422	1 366	971	-	56	-	3 639	3 355	789,23	3 194	751,46	340 028 03
3 095	1 737	1 130	10	690	658	15 574	14 802	932,82	11 165	703,63	340 000 04
932	401	150	10	110	410	6 060	5 859	369,22	1 080	68,08	
2 163	1 335	980	-	580	248	12 090	11 519	725,95	10 085	635,55	
498	93	67	-	405	-	2 848	2 755	891,13	2 466	797,45	340 032 04
593	479	462	-	114	-	5 113	4 816	619,53	4 129	531,20	340 038 04
2 155	1 402	1 087	54	309	390	11 524	10 499	902,55	7 469	642,05	340 000 05
400	133	66	-	171	96	4 235	3 971	341,38	503	43,25	
1 755	1 269	1 021	54	139	294	9 362	8 601	739,38	6 966	598,79	
334	283	172	-	6	45	2 519	2 207	610,11	1 926	532,41	340 051 05
5 345	3 839	3 170	59	257	1 191	18 798	16 702	1 261,28	13 301	1 004,44	340 000 06
1 674	1 526	1 199	51	36	61	6 040	5 739	433,42	1 999	150,99	
3 671	2 313	1 971	8	221	1 130	15 306	13 510	1 020,26	11 301	853,45	

Gem.-Schl.-Nr.	Gebietskörperschaft	Einnahmen des Verwaltungshaushalts							
		zusammen	Steuern und steuerähnliche Einnahmen	Gebühren, zweckgebundene Abgaben	Einnahmen aus wirtschaftlicher Tätigkeit	laufende Übertragungen			sonstige Einnahmen des Verwaltungshaushalts
						zusammen	darunter von		
							Bund und Land	Gemeinden /GV u. Zweckverbänden	
		1 000 EUR							
	noch: LK Mainz-Bingen								
339 024 04	Guntersblum	2 454	1 414	155	218	598	330	266	70
339 000 05	VG Heidesheim am Rhein	11 382	4 707	530	882	4 935	1 004	3 687	329
	Verbandsgemeinde	4 410	4	179	164	3 948	605	3 280	114
	Ortsgemeinden	6 972	4 703	350	717	987	399	407	215
339 027 05	Heidesheim am Rhein	5 628	3 649	309	583	924	339	404	163
339 000 06	VG Nieder-Olm	32 382	13 984	1 546	1 208	13 225	3 525	9 216	2 419
	Verbandsgemeinde	12 138	31	768	85	10 481	1 841	8 196	774
	Ortsgemeinden	20 244	13 954	778	1 123	2 744	1 684	1 020	1 645
339 017 06	Essenheim	1 983	1 287	93	109	348	194	149	146
339 032 06	Klein-Winternheim	2 326	1 856	73	121	222	147	73	55
339 042 06	Nieder-Olm	7 634	4 745	255	379	1 017	667	335	1 238
339 047 06	Ober-Olm	2 135	1 689	72	123	223	158	66	28
339 057 06	Stadecken-Elsheim	2 731	1 896	189	145	476	264	211	26
339 067 06	Zornheim	1 982	1 548	24	145	172	111	48	94
339 000 07	VG Nierstein-Oppenheim	31 208	11 673	1 562	1 467	14 265	3 567	9 378	2 240
	Verbandsgemeinde	11 271	15	480	116	10 132	2 168	7 400	527
	Ortsgemeinden	19 937	11 658	1 083	1 351	4 133	1 399	1 978	1 713
339 043 07	Nierstein	4 127	2 577	160	277	878	370	217	235
339 049 07	Oppenheim, St	5 815	2 825	373	554	1 111	366	531	952
339 000 08	VG Sprendlingen-Gensingen	15 432	7 307	395	550	6 461	1 735	4 393	719
	Verbandsgemeinde	5 445	27	165	15	5 011	758	3 983	228
	Ortsgemeinden	9 987	7 280	230	535	1 450	976	410	491
339 021 08	Gensingen	3 581	3 174	27	95	182	127	43	102
339 056 08	Sprendlingen	2 722	1 868	54	197	347	254	70	255
340 000 00	**LK Südwestpfalz**	106 897	41 947	3 679	7 302	50 015	16 813	26 577	3 954
340 000 01	VG Dahner Felsenland	18 961	6 562	677	1 540	9 381	2 928	4 044	801
	Verbandsgemeinde	6 997	6	185	52	6 438	1 232	3 777	317
	Ortsgemeinden	11 963	6 557	492	1 488	2 943	1 696	267	484
340 004 01	Dahn, St	4 389	2 967	132	466	765	474	61	59
340 000 02	VG Hauenstein	10 633	3 929	442	1 424	4 460	1 664	2 180	379
	Verbandsgemeinde	3 563	11	104	46	3 225	799	1 986	178
	Ortsgemeinden	7 070	3 918	338	1 379	1 235	865	194	201
340 014 02	Hauenstein	3 256	2 079	102	552	487	331	25	36
340 000 03	VG Pirmasens-Land	12 397	5 002	375	631	5 994	1 910	3 077	394
	Verbandsgemeinde	4 335	7	111	25	4 009	1 128	2 438	184
	Ortsgemeinden	8 061	4 995	264	606	1 986	782	639	210
340 028 03	Lemberg	2 248	1 690	26	149	368	151	10	15
340 000 04	VG Rodalben	14 744	6 892	313	830	6 196	2 085	3 731	513
	Verbandsgemeinde	5 277	10	97	77	4 924	1 481	3 163	169
	Ortsgemeinden	9 467	6 882	216	753	1 272	604	567	345
340 032 04	Münchweiler an der Rodalb	2 130	1 574	70	163	300	76	209	24
340 038 04	Rodalben, St	4 294	3 054	86	414	573	318	192	167
340 000 05	VG Thaleischweiler-Fröschen	10 965	4 321	312	606	5 281	1 606	3 075	446
	Verbandsgemeinde	3 819	8	67	39	3 526	971	2 274	179
	Ortsgemeinden	7 146	4 313	245	566	1 755	635	802	267
340 051 05	Thaleischweiler-Fröschen	2 179	1 542	22	193	360	187	40	63
340 000 06	VG Waldfischbach-Burgalben	15 997	7 533	583	1 164	5 995	1 398	3 615	721
	Verbandsgemeinde	4 457	4	234	44	3 885	569	2 931	290
	Ortsgemeinden	11 540	7 529	349	1 120	2 110	829	684	431

Einnahmen des Vermögenshaushalts								Brutto-einnahmen 1)	Bereinigte Bruttoeinnahmen		Nettoeinnahmen		Gem.-Schl.-Nr.
zusammen	Darlehensrückflüsse	Beiträge und ähnliche Entgelte	Zuweisungen und Zuschüsse für Investitionen zusammen	darunter von Bund und Land	Schuldenaufnahmen zusammen	darunter Kreditmarktmittel 2)	sonstige Einnahmen des Vermögenshaushalts						
1 000 EUR										EUR je Einwohner	1 000 EUR	EUR je Einwohner	
647	-	75	240	217	-	-	332	3 101	3 000	792,43	2 165	571,86	339 024 04
2 327	-	127	353	149	500	500	1 347	11 941	10 928	1 167,56	7 827	836,17	339 000 05
204	-	-	36	30	-	-	168	4 614	4 442	474,57	497	53,11	
2 122	-	127	317	119	500	500	1 178	9 095	8 254	881,85	7 329	783,06	
1 510	-	-	304	119	500	500	706	7 138	6 406	923,58	5 543	799,21	339 027 05
17 380	9	708	1 483	928	2 727	2 727	12 454	43 285	39 914	1 369,11	32 452	1 113,17	339 000 06
2 498	0	-	198	193	740	740	1 559	14 636	13 360	458,28	3 122	107,08	
14 883	9	708	1 285	736	1 987	1 987	10 895	35 126	33 030	1 133,00	29 330	1 006,09	
1 520	-	417	337	276	-	-	766	3 504	3 335	1 103,27	2 655	878,34	339 017 06
464	1	4	118	64	-	-	342	2 790	2 703	770,30	2 399	683,72	339 032 06
9 747	4	59	552	254	1 987	1 987	7 144	17 381	15 941	2 022,47	14 545	1 845,36	339 042 06
939	-	-	27	-	-	-	912	3 074	2 946	714,25	2 723	660,12	339 047 06
595	3	92	39	8	-	-	461	3 326	3 278	742,77	2 769	627,39	339 057 06
204	-	53	22	10	-	-	129	2 186	2 018	565,64	1 837	514,98	339 067 06
11 499	21	304	3 394	2 647	2 041	2 041	5 738	37 470	33 386	1 165,35	22 043	769,41	339 000 07
3 660	0	-	1 132	817	1 393	1 393	1 134	14 930	14 086	491,67	3 089	107,83	
7 840	21	304	2 263	1 830	648	648	4 604	27 777	24 537	856,47	18 954	661,58	
636	3	36	202	185	-	-	395	4 763	4 178	555,70	3 406	452,99	339 043 07
2 568	16	13	1 057	861	-	-	1 482	8 384	7 258	1 117,42	5 412	833,29	339 049 07
6 962	4	1 403	2 106	1 300	51	51	3 398	19 410	17 640	1 344,50	12 510	953,51	339 000 08
1 631	-	-	944	801	-	-	687	7 075	6 267	477,64	589	44,92	
5 331	4	1 403	1 162	499	51	51	2 711	15 319	14 357	1 094,29	11 921	908,59	
1 557	2	206	87	-	-	-	1 263	5 137	4 673	1 444,42	4 503	1 391,99	339 021 08
1 623	1	229	718	167	-	-	675	4 345	4 163	1 087,78	3 121	815,49	339 056 08
32 134	34	3 767	11 056	5 905	4 085	4 085	13 193	120 897	110 620	1 052,09	77 254	734,75	340 000 00
10 075	2	557	6 086	1 709	1 046	1 046	2 384	25 648	23 305	1 449,74	16 423	1 021,62	340 000 01
2 989	1	-	1 096	157	972	972	920	9 987	9 095	565,77	2 734	170,07	
7 086	1	557	4 990	1 552	74	74	1 463	19 049	17 598	1 094,72	13 689	851,55	
1 054	1	28	361	238	-	-	664	5 443	4 888	980,24	4 065	815,08	340 004 01
1 870	0	271	584	530	0	0	1 014	10 949	9 847	1 039,82	6 977	736,75	340 000 02
197	-	-	62	57	-	-	135	3 760	3 452	364,49	587	61,99	
1 673	0	271	522	473	0	0	880	8 743	7 950	839,47	6 390	674,76	
516	-	- 62	254	245	-	-	324	3 773	3 345	799,01	2 734	653,07	340 014 02
2 787	0	789	122	65	605	605	1 269	13 294	11 946	893,54	8 725	652,61	340 000 03
583	0	-	46	46	495	495	42	4 918	4 674	349,62	1 036	77,53	
2 204	-	789	77	19	110	110	1 227	10 265	9 161	685,25	7 688	575,09	
382	-	99	27	-	-	-	255	2 629	2 345	551,55	2 184	513,78	340 028 03
2 568	0	458	329	293	323	323	1 458	14 736	13 964	880,01	10 327	650,82	340 000 04
866	-	-	73	65	-	-	793	6 143	5 942	374,44	1 163	73,31	
1 702	0	458	255	228	323	323	665	11 169	10 599	667,92	9 164	577,51	
411	0	-	4	4	323	323	84	2 541	2 448	791,83	2 159	698,15	340 032 04
675	-	380	179	177	-	-	116	4 969	4 672	601,01	3 985	512,68	340 038 04
2 156	-	396	430	412	442	442	888	11 048	10 023	861,59	6 992	601,09	340 000 05
401	-	-	225	223	-	-	176	4 220	3 956	340,08	488	41,96	
1 754	-	396	204	189	442	442	712	8 901	8 140	699,71	6 504	559,13	
331	-	91	54	54	-	-	186	2 509	2 197	607,42	1 916	529,72	340 051 05
4 025	27	389	1 009	806	-	-	2 599	17 474	15 378	1 161,28	11 977	904,44	340 000 06
702	-	5	331	218	-	-	366	5 159	4 859	366,94	1 119	84,52	
3 322	27	384	678	588	-	-	2 233	14 862	13 066	986,74	10 857	819,92	

Gem.-Schl.-Nr.	Gebietskörperschaft	Ausgaben des Verwaltungshaushalts						
		zusammen	Personalausgaben	sächliche Verwaltungsausgaben	Zinsausgaben	laufende Übertragungen an öffentlichen Bereich	laufende Übertragungen an andere Bereiche	sonstige Ausgaben des Verwaltungshaushalts
		1 000 EUR						
	noch: LK Südwestpfalz							
340 054 06	Waldfischbach-Burgalben	3 724	643	566	138	1 821	317	238
340 000 07	VG Wallhalben	7 648	2 747	1 081	81	2 758	535	446
	Verbandsgemeinde	2 701	1 524	337	27	282	376	156
	Ortsgemeinden	4 947	1 223	745	54	2 476	160	289
340 000 08	VG Zweibrücken-Land	15 920	5 160	2 245	317	6 505	587	1 106
	Verbandsgemeinde	5 552	2 946	995	100	658	486	367
	Ortsgemeinden	10 368	2 214	1 250	217	5 847	101	738
340 206 08	Contwig	2 645	316	297	28	1 772	37	193
	I n s g e s a m t	3 752 146	951 787	528 026	132 472	1 280 869	427 493	431 500

Fußnoten:

1) Angaben für die Landkreise und die Verbandsgemeinden einschließlich ihrer zugehörigen Gemeinden abzüglich der Verbandsgemeindeumlage (Gr.-Nr. 072).

2) Einschließlich innere Darlehen.

Ausgaben des Vermögenshaushalts						Brutto-aus-gaben 1)	Bereinigte Bruttoausgaben		Nettoausgaben		Gem.-Schl.-Nr.
zu-sammen	Sachinvestitionen		Investitionszuweisungen, Darlehen, Tilgungen		sonstige Ausgaben des Ver-mögens-haushalts						
	zu-sammen	darunter Bau-maß-nahmen	an öffentlichen Bereich	an andere Bereiche							
1 000 EUR								EUR je Einwohner	1 000 EUR	EUR je Einwohner	
693	526	411	-	161	6	4 417	4 056	777,91	3 438	659,46	340 054 06
2 954	2 447	2 233	34	271	202	9 490	9 020	1 139,30	5 144	649,71	340 000 07
803	741	711	16	44	2	3 504	3 348	422,85	529	66,77	
2 152	1 707	1 522	18	227	200	7 098	6 785	857,01	4 615	582,94	
5 891	3 785	3 008	72	1 091	943	18 818	17 698	1 007,32	11 249	640,29	340 000 08
1 080	193	173	9	422	456	6 632	6 260	356,33	1 314	74,79	
4 811	3 592	2 836	63	669	487	15 179	14 430	821,34	9 935	565,50	
1 788	1 622	1 280	32	26	109	4 432	4 239	827,59	3 484	680,12	340 206 08
1 193 149	796 320	617 131	28 221	170 344	198 264	4 495 233	4 049 924	1 332,03	2 972 771	977,75	

Gem.-Schl.-Nr.	Gebietskörperschaft	Einnahmen des Verwaltungshaushalts							
		zusammen	Steuern und steuerähnliche Einnahmen	Gebühren, zweckgebundene Abgaben	Einnahmen aus wirtschaftlicher Tätigkeit	laufende Übertragungen			sonstige Einnahmen des Verwaltungshaushalts
						zusammen	darunter von		
							Bund und Land	Gemeinden /GV u. Zweckverbänden	
		1 000 EUR							
	noch: LK Südwestpfalz								
340 054 06	Waldfischbach-Burgalben	3 652	2 167	152	491	774	291	183	67
340 000 07	VG Wallhalben	7 662	2 367	270	346	4 445	1 885	2 349	235
	Verbandsgemeinde	2 684	3	46	2	2 568	786	1 681	66
	Ortsgemeinden	4 978	2 364	224	344	1 877	1 099	668	169
340 000 08	VG Zweibrücken-Land	15 537	5 340	708	761	8 262	3 337	4 507	465
	Verbandsgemeinde	5 595	8	224	22	5 178	1 604	3 288	164
	Ortsgemeinden	9 941	5 332	484	740	3 084	1 733	1 219	301
340 206 08	Contwig	2 577	1 665	96	193	612	434	159	10
	I n s g e s a m t	3 570 526	1 470 505	138 441	246 191	1 492 945	486 991	820 299	222 443

Fußnoten:

1) Angaben für die Landkreise und die Verbandsgemeinden einschließlich ihrer zugehörigen Gemeinden abzüglich der Verbandsgemeindeumlage (Gr.-Nr. 072).

2) Einschließlich innere Darlehen.

Einnahmen des Vermögenshaushalts								Brutto-ein-nahmen 1)	Bereinigte Bruttoeinnahmen		Nettoeinnahmen		Gem.-Schl.-Nr.
zu-sammen	Dar-lehens-rück-flüsse	Beiträge und ähnliche Entgelte	Zuweisungen und Zuschüsse für Investitionen		Schulden-aufnahmen		sonstige Ein-nahmen des Ver-mögens-haushalts						
			zu-sammen	darunter von Bund und Land	zu-sammen	darunter Kredit-markt-mittel 2)							
1 000 EUR										EUR je Einwohner	1 000 EUR	EUR je Einwohner	
483	-	36	152	131	-	-	296	4 136	3 775	723,96	3 157	605,51	340 054 06
2 356	4	218	752	630	91	91	1 290	8 906	8 436	1 065,51	4 560	575,92	340 000 07
569	-	-	351	258	60	60	159	3 253	3 097	391,16	278	35,07	
1 787	4	218	402	372	31	31	1 132	6 765	6 452	814,91	4 282	540,84	
6 299	-	689	1 743	1 461	1 576	1 576	2 291	18 843	17 722	1 008,73	11 274	641,70	340 000 08
1 129	-	-	53	53	491	491	585	6 724	6 353	361,58	1 406	80,03	
5 170	-	689	1 690	1 408	1 086	1 086	1 706	15 111	14 363	817,51	9 868	561,67	
1 439	-	368	163	162	600	600	308	4 016	3 823	746,39	3 068	598,91	340 206 08
1 196 674	5 094	129 843	227 989	170 911	224 834	223 540	608 913	4 317 137	3 871 828	1 273,46	2 794 675	919,18	

1. Aus-

Lfd. Nr.	Ausgabeart	Insgesamt	Schulen, Wissenschaft, Forschung, Kulturpflege			Soziale Sicherung	
			zusammen	Grund-, Haupt- und Sonderschulen	berufliche Schulen	zusammen	Tageseinrichtungen für Kinder
			2,3	21,27	24	4	464
		1 000 EUR					
							Verwaltungs-
1	Personalausgaben	35 093	6 012	2 033	1 382	18 555	15 317
2	Sächlicher Verwaltungs- und Betriebsaufwand	325 033	6 577	3 250	398	2 271	1 820
3	Verwaltungs- und Betriebsausgaben	318 950	5 192	3 033	244	1 997	1 547
4	Erstattungen von Ausgaben des Verwaltungshaushalts	4 691	1 247	217	49	274	273
5	kalkulatorische Kosten	1 392	138	-	105	-	-
6	Zuweisungen und Zuschüsse	6 349	33	2	-	827	746
7	Zuweisungen und sonstige Zuschüsse für laufende Zwecke	6 268	33	2	-	746	746
8	Schuldendiensthilfen	-	-	-	-	-	-
9	soziale Leistungen	81	-	-	-	81	-
10	Sonstige Finanzausgaben	12 568	-	-	-	-	-
11	Zinsausgaben	4 250	-	-	-	-	-
12	allgemeine Zuweisungen und Umlagen	6	-	-	-	-	-
13	Zuführung zum Vermögenshaushalt	7 680	-	-	-	-	-
14	Bruttoausgaben des Verwaltungshaushalts	379 044	12 622	5 285	1 780	21 653	17 883
15	abzüglich Zahlungen von Zweckverbänden	36	2	-	2	0	0
16	Gesamtausgaben des Verwaltungshaushalts	379 008	12 620	5 285	1 778	21 652	17 883
							Vermögens-
17	Zuführungen an Rücklagen	3 251	-	-	-	-	-
18	Gewährung von Darlehen	55	-	-	-	-	-
19	Vermögenserwerb	11 361	448	160	47	1 363	81
20	Baumaßnahmen	19 382	3 159	1 081	-	1 111	506
21	Tilgung von Krediten, Rückzahlung innerer Darlehen	4 641	-	-	-	-	-
22	Zuweisungen und Zuschüsse für Investitionen	3 409	245	3	-	60	60
23	Sonstige Ausgaben des Vermögenshaushalts	4 131	-	-	-	-	-
24	Bruttoausgaben des Vermögenshaushalts	46 229	3 853	1 243	47	2 535	648
25	abzüglich Zahlungen von Zweckverbänden	4	4	-	-	-	-
26	Gesamtausgaben des Vermögenshaushalts	46 225	3 849	1 243	47	2 535	648
27	Gesamtausgaben des Verwaltungs- und Vermögenshaushalts	425 233	16 469	6 528	1 825	24 187	18 531
28	abzüglich haushaltstechnische Verrechnungen	11 646	138	-	105	-	-
29	Bereinigte Gesamtausgaben	413 586	16 331	6 528	1 720	24 187	18 531
30	abzüglich Zahlungen von anderen Ebenen des öffentlichen Bereichs	371 714	16 458	6 405	1 477	19 140	15 941
31	Nettoausgaben	41 872	- 127	124	243	5 048	2 590

Gesundheit, Sport, Erholung		Bau- und Wohnungswesen, Verkehr		Öffentliche Einrichtungen, Wirtschaftsförderung				Wirtschaftliche Unternehmen, allgemeines Grund- und Sondervermögen			Lfd. Nr.
zu-sammen	Bade-anstalten	zu-sammen	Wasser-läufe, Wasser-bau	zu-sammen	Ab-wasser-be-seitigung	Be-stattungs-wesen	Fremden-verkehr, sonstige Förderung von Wirt-schaft und Verkehr	zu-sammen	Wasser-ver-sorgungs-unter-nehmen	land- und forst-wirtschaft-liche Unter-nehmen	
5	57	6	69	7	70	75	79	8	815	85	
1 000 EUR											
haushalt											
1 488	336	1 025	803	1 346	91	104	1 123	6 656	137	6 414	1
1 275	495	7 351	1 487	303 120	1 901	203	300 932	4 429	850	2 993	2
910	366	7 159	1 398	301 428	1 509	117	299 722	2 260	341	1 504	3
248	20	192	88	935	392	52	486	1 788	157	1 474	4
117	109	-	-	756	-	33	723	381	352	15	5
1	-	1	-	2 848	-	0	2 848	2 637	-	536	6
1	-	1	-	2 848	-	0	2 848	2 637	-	536	7
-	-	-	-	-	-	-	-	-	-	-	8
-	-	-	-	-	-	-	-	-	-	-	9
-	-	-	-	-	-	-	-	-	-	-	10
-	-	-	-	-	-	-	-	-	-	-	11
-	-	-	-	-	-	-	-	-	-	-	12
-	-	-	-	-	-	-	-	-	-	-	13
2 764	831	8 377	2 290	307 313	1 992	307	304 902	13 722	987	9 943	14
-	-	1	1	-	-	-	-	33	-	33	15
2 764	831	8 375	2 289	307 313	1 992	307	304 902	13 689	987	9 910	16
haushalt											
-	-	-	-	-	-	-	-	-	-	-	17
-	-	-	-	-	-	-	-	55	-	55	18
158	61	259	206	6 826	4	-	6 822	2 306	16	675	19
283	143	3 011	613	10 657	73	94	10 490	1 161	528	382	20
-	-	-	-	-	-	-	-	-	-	-	21
195	-	98	98	2 745	446	5	2 295	66	-	66	22
-	-	-	-	-	-	-	-	-	-	-	23
636	204	3 368	917	20 228	522	99	19 606	3 587	545	1 176	24
-	-	-	-	-	-	-	-	-	-	-	25
636	204	3 368	917	20 228	522	99	19 606	3 587	545	1 176	26
3 401	1 035	11 743	3 206	327 541	2 514	406	324 508	17 276	1 531	11 087	27
211	109	-	-	769	0	36	733	381	352	15	28
3 190	926	11 743	3 206	326 772	2 514	370	323 776	16 895	1 180	11 072	29
2 636	808	11 287	3 313	311 634	1 468	136	309 944	9 255	153	8 459	30
554	117	456	- 107	15 138	1 046	234	13 831	7 640	1 026	2 613	31

2. Ein-

Lfd. Nr.	Einnahmeart	Insgesamt	Schulen, Wissenschaft, Forschung, Kulturpflege			Soziale Sicherung	
			zusammen	Grund-, Haupt- und Sonderschulen	berufliche Schulen	zusammen	Tageseinrichtungen für Kinder
			2,3	21,27	24	4	464
		1 000 EUR					
							Verwaltungs-
1	Allgemeine Zuweisungen und Umlagen	252	-	-	-	-	-
2	allgemeine Zuweisungen	192	-	-	-	-	-
3	allgemeine Umlagen	60	-	-	-	-	-
4	Einnahmen aus Verwaltung und Betrieb	373 089	14 691	5 994	1 653	22 071	18 219
5	Gebühren, sonstige zweckgebundene Abgaben	5 205	1 081	42	-	2 172	2 150
6	übrige Verwaltungs- und Betriebseinnahmen	8 740	448	269	48	1 173	110
7	Erstattungen von Ausgaben des Verwaltungshaushalts	14 794	4 886	1 612	1 605	2 185	1 814
8	Zuweisungen und Zuschüsse für laufende Zwecke	344 349	8 276	4 071	-	16 541	14 145
9	Sonstige Finanzeinnahmen	6 581	7	6	-	73	-
10	Bruttoeinnahmen des Verwaltungshaushalts	379 921	14 697	5 999	1 653	22 144	18 219
11	abzüglich Zahlungen von Zweckverbänden	36	2	-	2	0	0
12	Gesamteinnahmen des Verwaltungshaushalts	379 886	14 696	5 999	1 651	22 144	18 219
							Vermögens-
13	Zuführung vom Verwaltungshaushalt	7 680	-	-	-	-	-
14	Entnahmen aus Rücklagen	7 076	-	-	-	-	-
15	Rückflüsse von Darlehen	226	-	-	-	13	-
16	Einnahmen aus der Veräußerung von Beteiligungen	0	-	-	-	-	-
17	Einnahmen aus der Veräußerung von Sachvermögen	5 414	11	-	-	868	1
18	Beiträge und ähnliche Entgelte	737	-	-	-	5	5
19	Zuweisungen und Zuschüsse für Investitionen	14 549	3 556	735	-	909	469
20	Einnahmen aus Krediten und inneren Darlehen	14 593	-	-	-	-	-
21	Bruttoeinnahmen des Vermögenshaushalts	50 275	3 568	735	-	1 795	475
22	abzüglich Zahlungen von Zweckverbänden	4	4	-	-	-	-
23	Gesamteinnahmen des Vermögenshaushalts	50 271	3 564	735	-	1 795	475
24	Gesamteinnahmen des Verwaltungs- und Vermögenshaushalts	430 156	18 260	6 734	1 651	23 938	18 694
25	abzüglich haushaltstechnische Verrechnungen	11 646	-	-	-	-	-
26	Bereinigte Gesamteinnahmen	418 510	18 260	6 734	1 651	23 938	18 694
27	abzüglich Zahlungen von anderen Ebenen des öffentlichen Bereichs	371 714	16 458	6 405	1 477	19 140	15 941
28	Nettoeinnahmen	46 796	1 802	329	174	4 798	2 752
29	Mehrausgaben (-) / Mehreinnahmen (+)	4 924	1 791	206	- 174	- 249	163
30	des Verwaltungshaushalts	878	2 076	714	- 127	491	336
31	des Vermögenshaushalts	4 046	- 285	- 509	- 47	- 741	- 173

nahmen

Gesundheit, Sport, Erholung		Bau- und Wohnungswesen, Verkehr		Öffentliche Einrichtungen, Wirtschaftsförderung				Wirtschaftliche Unternehmen, allgemeines Grund- und Sondervermögen			Lfd. Nr.
zu-sammen	Bade-anstalten	zu-sammen	Wasser-läufe, Wasser-bau	zu-sammen	Ab-wasser-be-seitigung	Be-stattungs-wesen	Fremden-verkehr, sonstige Förderung von Wirt-schaft und Verkehr	zu-sammen	Wasser-ver-sorgungs-unter-nehmen	land- und forst-wirtschaft-liche Unter-nehmen	
5	57	6	69	7	70	75	79	8	815	85	
1 000 EUR											
haushalt											
-	-	-	-	-	-	-	-	-	-	-	1
-	-	-	-	-	-	-	-	-	-	-	2
-	-	-	-	-	-	-	-	-	-	-	3
2 772	760	9 706	2 815	310 687	2 051	322	308 212	13 145	832	9 590	4
292	170	-	-	960	23	203	732	701	529	95	5
177	118	22	17	3 103	490	10	2 592	3 818	150	1 328	6
117	12	198	28	1 855	1 228	43	571	5 537	153	5 362	7
2 187	460	9 486	2 769	304 770	310	66	304 317	3 089	-	2 805	8
9	0	-	-	6	-	-	6	1 339	-	2	9
2 781	760	9 706	2 815	310 693	2 051	322	308 218	14 484	832	9 592	10
-	-	1	1	-	-	-	-	33	-	33	11
2 781	760	9 705	2 813	310 693	2 051	322	308 218	14 451	832	9 559	12
haushalt											
-	-	-	-	-	-	-	-	-	-	-	13
-	-	-	-	-	-	-	-	-	-	-	14
200	200	-	-	4	-	-	4	10	-	10	15
-	-	-	-	-	-	-	-	0	-	0	16
6	-	15	14	3 800	-	-	3 800	714	-	604	17
-	-	-	-	731	48	-	683	1	1	-	18
279	149	1 621	531	6 545	524	38	5 984	1 093	-	605	19
-	-	-	-	-	-	-	-	-	-	-	20
484	348	1 636	545	11 080	572	38	10 470	1 817	1	1 220	21
-	-	-	-	-	-	-	-	-	-	-	22
484	348	1 636	545	11 080	572	38	10 470	1 817	1	1 220	23
3 265	1 108	11 341	3 359	321 772	2 623	359	318 688	16 268	833	10 779	24
92	-	-	-	12	2	-	10	-	-	-	25
3 174	1 108	11 341	3 359	321 761	2 621	359	318 678	16 268	833	10 779	26
2 636	808	11 287	3 313	311 634	1 468	136	309 944	9 255	153	8 459	27
537	300	54	46	10 127	1 153	223	8 734	7 013	679	2 321	28
- 135	73	- 402	153	- 5 768	109	- 46	- 5 821	- 1 008	- 699	- 308	29
17	- 71	1 329	525	3 380	59	15	3 316	762	- 155	- 351	30
- 152	144	- 1 732	- 372	- 9 148	50	- 61	- 9 136	- 1 770	- 544	43	31

Gesamtausgaben der Gemeinden/GV für ausgewählte Aufgabenbereiche 1996 bis 2002
(ohne besondere Finanzierungsvorgänge)
Veränderungen gegenüber dem Vorjahr in %

Öffentliche Sicherheit und Ordnung

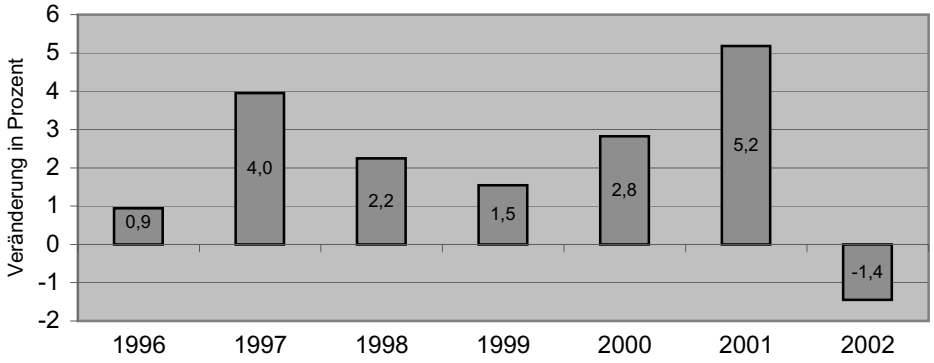

Wissenschaft und Forschung, kulturelle Angelegenheiten

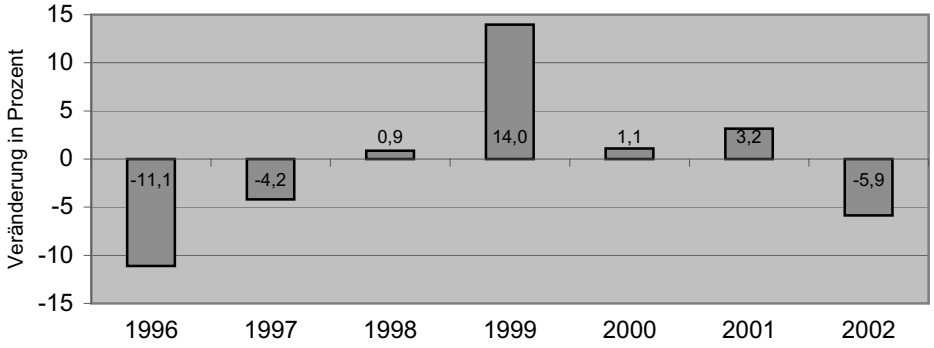

Wohnungswesen und Raumordnung

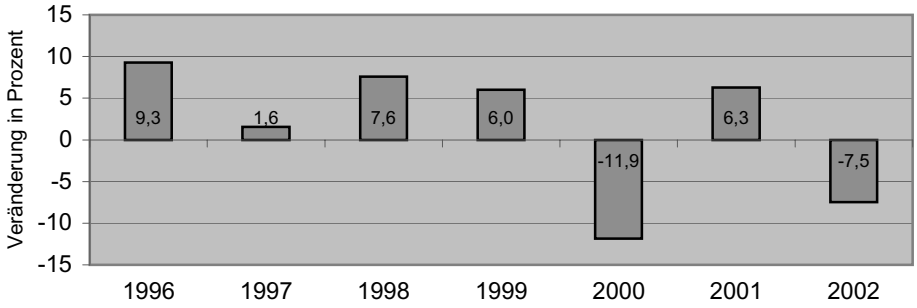

Verkehrswesen

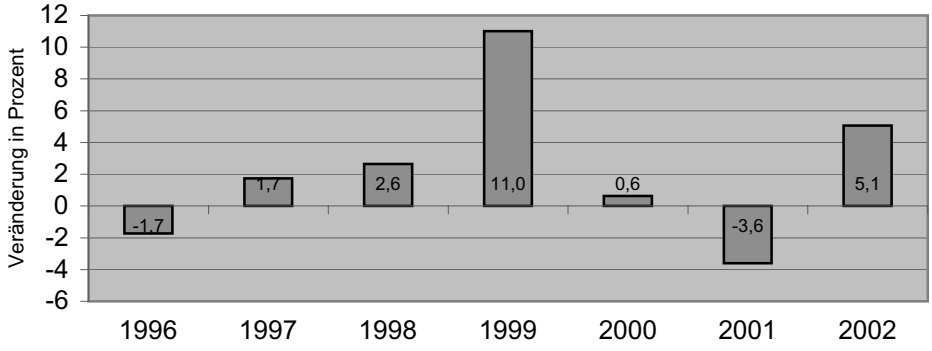

Alphabetisches Verzeichnis der Verbandsgemeinden und Gemeinden

I. Verbandsgemeinden

Verbandsgemeinde

A

Adenau **131** 01
Alsenz-Obermoschel **333** 01
Altenahr **131** 02
Altenglan **336** 01
Altenkirchen (Westerwald) **132** 01
Alzey-Land **331** 01
Annweiler am Trifels **337** 01
Arzfeld **232** 01
Asbach **138** 01

B

Bad Bergzabern **337** 02
Bad Breisig **131** 03
Bad Ems **141** 01
Bad Hönningen **138** 02
Bad Kreuznach **133** 01
Bad Marienberg (Westerwald) **143** 01
Bad Münster am Stein-Ebernburg **133** 02
Bad Sobernheim **133** 07
Baumholder **134** 01
Bellheim **334** 01
Bernkastel-Kues **231** 01
Betzdorf **132** 02
Birkenfeld **134** 02
Bitburg-Land **232** 02
Bodenheim **339** 02
Braubach **141** 02
Brohltal **131** 04
Bruchmühlbach-Miesau **335** 01

C

Cochem-Land **135** 01

D

Daaden **132** 03
Dahner Felsenland **340** 01
Dannstadt-Schauernheim **338** 01
Daun **233** 01
Deidesheim **332** 01
Dierdorf **138** 03
Diez **141** 03
Dudenhofen **338** 02

E

Edenkoben **337** 03
Eich **331** 02
Eisenberg (Pfalz) **333** 02
Emmelshausen **140** 02
Enkenbach-Alsenborn **335** 02

F

Flammersfeld **132** 04
Freinsheim **332** 02

G

Gau-Algesheim **339** 03
Gebhardshain **132** 05
Gerolstein **233** 02
Glan-Münchweiler **336** 02

Verbandsgemeinde

Göllheim **333** 03
Grünstadt-Land **332** 03
Guntersblum **339** 04

H

Hachenburg **143** 02
Hagenbach **334** 02
Hahnstätten **141** 04
Hamm (Sieg) **132** 06
Hauenstein **340** 02
Heidesheim am Rhein **339** 05
Hermeskeil **235** 01
Herrstein **134** 03
Herxheim **337** 04
Heßheim **338** 03
Hettenleidelheim **332** 04
Hillesheim **233** 03
Hochspeyer **335** 03
Höhr-Grenzhausen **143** 03

I

Irrel **232** 03

J

Jockgrim **334** 03

K

Kaisersesch **135** 02
Kaiserslautern-Süd **335** 04
Kandel **334** 04
Kastellaun **140** 03
Katzenelnbogen **141** 05
Kelberg **233** 04
Kell am See **235** 02
Kirchberg (Hunsrück) **140** 04
Kirchen (Sieg) **132** 07
Kirchheimbolanden **333** 04
Kirn-Land **133** 03
Konz **235** 03
Kröv-Bausendorf **231** 02
Kusel **336** 03
Kyllburg **232** 04

L

Lambrecht (Pfalz) **332** 05
Landau-Land **337** 05
Landstuhl **335** 05
Langenlonsheim **133** 04
Lauterecken **336** 04
Lingenfeld **334** 05
Linz am Rhein **138** 04
Loreley **141** 08

M

Maifeld **137** 02
Maikammer **337** 06
Manderscheid **231** 03
Maxdorf **338** 04
Meisenheim **133** 05
Mendig **137** 04
Monsheim **331** 03
Montabaur **143** 04

N

Nassau	**141**	06
Nastätten	**141**	07
Neuerburg	**232**	05
Neumagen-Dhron	**231**	05
Nieder-Olm	**339**	06
Nierstein-Oppenheim	**339**	07

O

Obere Kyll	**233**	05
Offenbach an der Queich	**337**	07
Otterbach	**335**	06
Otterberg	**335**	07

P

Pellenz	**137**	01
Pirmasens-Land	**340**	03
Prüm	**232**	06
Puderbach	**138**	05

R

Ramstein-Miesenbach	**335**	08
Ransbach-Baumbach	**143**	05
Rengsdorf	**138**	06
Rennerod	**143**	06
Rhaunen	**134**	04
Rheinböllen	**140**	05
Rhein-Nahe	**339**	01
Rhens	**137**	05
Rockenhausen	**333**	05
Rodalben	**340**	04
Rüdesheim	**133**	06
Rülzheim	**334**	06
Ruwer	**235**	04

S

Saarburg	**235**	05
Sankt Goar-Oberwesel	**140**	06
Schönenberg-Kübelberg	**336**	05
Schweich an der Römischen Weinstraße	**235**	06
Selters (Westerwald)	**143**	07
Simmern / Hunsrück	**140**	07
Speicher	**232**	07

Verbandsgemeinde

Sprendlingen-Gensingen	**339**	08
Stromberg	**133**	08

T

Thaleischweiler-Fröschen	**340**	05
Thalfang am Erbeskopf	**231**	06
Traben-Trarbach	**231**	07
Treis-Karden	**135**	04
Trier-Land	**235**	07

U

Ulmen	**135**	03
Unkel	**138**	07
Untermosel	**137**	06

V

Vallendar	**137**	07
Vordereifel	**137**	03

W

Wachenheim an der Weinstraße	**332**	06
Waldbreitbach	**138**	08
Waldfischbach-Burgalben	**340**	06
Waldmohr	**336**	06
Waldsee	**338**	05
Wallhalben	**340**	07
Wallmerod	**143**	08
Weilerbach	**335**	09
Weißenthurm	**137**	08
Westerburg	**143**	09
Westhofen	**331**	04
Winnweiler	**333**	06
Wirges	**143**	10
Wissen	**132**	08
Wittlich-Land	**231**	08
Wolfstein	**336**	07
Wöllstein	**331**	05
Wörrstadt	**331**	06

Z

Zell (Mosel)	**135**	05
Zweibrücken-Land	**340**	08

II. Gemeinden

PLZ	Gemeindename	KR	GE	VG
A				
54298	**Aach**	**235**	001	07
55767	**Abentheuer**	**134**	001	02
55568	**Abtweiler**	**133**	001	05
56729	**Acht**	**137**	001	03
55767	**Achtelsbach**	**134**	002	02
53518	**Adenau, Stadt**	**131**	001	01
67742	**Adenbach**	**336**	001	04
54689	**Affler**	**232**	001	05
53506	**Ahrbrück**	**131**	002	02
56459	**Ailertchen**	**143**	200	09
76857	**Albersweiler**	**337**	001	01
66871	**Albessen**	**336**	002	03
55234	**Albig**	**331**	001	01
67308	**Albisheim (Pfrimm)**	**333**	001	03
56859	**Alf**	**135**	001	05
56828	**Alflen**	**135**	002	03
56332	**Alken**	**137**	201	06
55758	**Allenbach**	**134**	003	03
56370	**Allendorf**	**141**	001	05
55595	**Allenfeld**	**133**	002	06
57610	**Almersbach**	**132**	001	01
57642	**Alpenrod**	**143**	202	02
56237	**Alsbach**	**143**	001	05
57518	**Alsdorf**	**132**	002	02
54668	**Alsdorf**	**232**	002	03
67821	**Alsenz**	**333**	003	01
67577	**Alsheim**	**331**	002	02
67482	**Altdorf**	**337**	002	03
53505	**Altenahr**	**131**	003	02
55585	**Altenbamberg**	**133**	003	02
65624	**Altendiez**	**141**	002	03
66885	**Altenglan**	**336**	003	01
66903	**Altenkirchen**	**336**	004	05
57610	**Altenkirchen (Westerwald), Stadt**	**132**	501	01
56288	**Alterkülz**	**140**	001	03
66484	**Althornbach**	**340**	201	08
56858	**Altlay**	**135**	003	05
67317	**Altleiningen**	**332**	001	04
54518	**Altrich**	**231**	001	08
67122	**Altrip**	**338**	001	00
54636	**Altscheid**	**232**	003	05
56858	**Altstrimmig**	**135**	004	05
55469	**Altweidelbach**	**140**	002	07
55232	**Alzey, Stadt**	**331**	003	00
54675	**Ammeldingen an der Our**	**232**	004	05
54673	**Ammeldingen bei Neuerburg**	**232**	005	05
56626	**Andernach, große kreisangehörige Stadt**	**137**	003	00
56584	**Anhausen**	**138**	002	06
76855	**Annweiler am Trifels, Stadt**	**337**	501	01
56729	**Anschau**	**137**	004	03
53533	**Antweiler**	**131**	004	01
55437	**Appenheim**	**339**	001	03
56769	**Arbach**	**233**	201	04
53533	**Aremberg**	**131**	005	01
54518	**Arenrath**	**231**	003	08
56729	**Arft**	**137**	006	03
55595	**Argenschwang**	**133**	004	06
55496	**Argenthal**	**140**	003	05
55288	**Armsheim**	**331**	004	06
56244	**Arnshöfen**	**143**	203	08
56337	**Arzbach**	**141**	201	01
54687	**Arzfeld**	**232**	201	01
55758	**Asbach**	**134**	004	04
53567	**Asbach**	**138**	003	01
67753	**Aschbach**	**336**	005	07
55459	**Aspisheim**	**339**	002	08
57627	**Astert**	**143**	204	02
56370	**Attenhausen**	**141**	003	06
57629	**Atzelgift**	**143**	205	02
56766	**Auderath**	**135**	005	03
56357	**Auel**	**141**	004	08
55569	**Auen**	**133**	005	07
65582	**Aull**	**141**	005	03
54664	**Auw an der Kyll**	**232**	006	07
54597	**Auw bei Prüm**	**232**	202	06
54441	**Ayl**	**235**	002	05
B				
56729	**Baar**	**137**	007	03
55422	**Bacharach, Stadt**	**339**	003	01
57610	**Bachenberg**	**132**	004	01
76887	**Bad Bergzabern, Stadt**	**337**	005	02
56864	**Bad Bertrich**	**135**	501	03
53498	**Bad Breisig, Stadt**	**131**	006	03
67098	**Bad Dürkheim, Stadt**	**332**	002	00
56130	**Bad Ems, Stadt**	**141**	006	01
53557	**Bad Hönningen, Stadt**	**138**	004	02
55545	**Bad Kreuznach, große kreisangehörige Stadt**	**133**	006	00
56470	**Bad Marienberg (Westerwald), Stadt**	**143**	206	01
55583	**Bad Münster am Stein-Ebernburg, Stadt**	**133**	007	02
53474	**Bad Neuenahr-Ahrweiler, Stadt**	**131**	007	00
55566	**Bad Sobernheim, Stadt**	**133**	501	07
54657	**Badem**	**232**	007	04
56291	**Badenhard**	**140**	005	02
55576	**Badenheim**	**339**	004	08
54314	**Baldringen**	**235**	003	02
65558	**Balduinstein**	**141**	503	03
54597	**Balesfeld**	**232**	203	04
66851	**Bann**	**335**	002	05
56424	**Bannberscheid**	**143**	003	10
76889	**Barbelroth**	**337**	006	02
55758	**Bärenbach**	**133**	008	03
55483	**Bärenbach**	**140**	006	04
53534	**Barweiler**	**131**	008	01
55606	**Bärweiler**	**133**	009	07
54578	**Basberg**	**233**	002	03
56220	**Bassenheim**	**137**	202	08
67271	**Battenberg (Pfalz)**	**332**	003	03
66484	**Battweiler**	**340**	202	08
53534	**Bauler**	**131**	009	01
54673	**Bauler**	**232**	008	05
55774	**Baumholder, Stadt**	**134**	005	01
54538	**Bausendorf**	**231**	004	02
54636	**Baustert**	**232**	009	02
67808	**Bayerfeld-Steckweiler**	**333**	004	05
56132	**Becheln**	**141**	008	01
55234	**Bechenheim**	**331**	005	01
67827	**Becherbach**	**133**	011	05
55608	**Becherbach bei Kirn**	**133**	010	03
66894	**Bechhofen**	**340**	203	08
67595	**Bechtheim**	**331**	006	04
55234	**Bechtolsheim**	**331**	007	01
66885	**Bedesbach**	**336**	106	01
54662	**Beilingen**	**232**	010	07
56814	**Beilstein**	**135**	007	01
67259	**Beindersheim**	**338**	002	03
54552	**Beinhausen**	**233**	003	04
54340	**Bekond**	**235**	004	06
56858	**Belg**	**140**	007	04
55469	**Belgweiler**	**140**	008	07
56745	**Bell**	**137**	008	04
56288	**Bell (Hunsrück)**	**140**	009	03
76756	**Bellheim**	**334**	001	01
56459	**Bellingen**	**143**	207	09
56290	**Beltheim**	**140**	010	03
56170	**Bendorf, Stadt**	**137**	203	00
54538	**Bengel**	**231**	005	02
67808	**Bennhausen**	**333**	005	04
55494	**Benzweiler**	**140**	011	05
56769	**Bereborn**	**233**	202	04
56766	**Berenbach**	**233**	203	04
53505	**Berg**	**131**	011	02
56357	**Berg**	**141**	009	07

PLZ	Gemeindename	KR	GE	VG
76768	**Berg (Pfalz)**	**334**	002	02
55608	**Bergen**	**134**	006	03
55469	**Bergenhausen**	**140**	012	07
56368	**Berghausen**	**141**	010	05
55776	**Berglangenbach**	**134**	007	01
54426	**Berglicht**	**231**	006	06
54518	**Bergweiler**	**231**	007	08
54673	**Berkoth**	**232**	011	05
54570	**Berlingen**	**233**	004	02
56729	**Bermel**	**137**	011	03
67593	**Bermersheim**	**331**	009	04
55234	**Bermersheim vor der Höhe**	**331**	008	01
54578	**Berndorf**	**233**	005	03
56370	**Berndroth**	**141**	011	05
54470	**Bernkastel-Kues, Stadt**	**231**	008	01
57614	**Berod bei Hachenburg**	**132**	201	01
56414	**Berod bei Wallmerod**	**143**	208	08
54673	**Berscheid**	**232**	012	05
55777	**Berschweiler bei Baumholder**	**134**	008	01
55608	**Berschweiler bei Kirn**	**134**	009	03
56459	**Berzhahn**	**143**	209	09
57632	**Berzhausen**	**132**	005	04
54413	**Bescheid**	**235**	005	01
54570	**Betteldorf**	**233**	006	01
56355	**Bettendorf**	**141**	012	07
54533	**Bettenfeld**	**231**	009	03
54646	**Bettingen**	**232**	013	02
57518	**Betzdorf, Stadt**	**132**	006	02
56283	**Beulich**	**140**	201	02
56825	**Beuren**	**135**	008	03
54413	**Beuren (Hochwald)**	**235**	008	01
56291	**Bickenbach**	**140**	014	02
54636	**Bickendorf**	**232**	014	02
55234	**Biebelnheim**	**331**	010	01
55546	**Biebelsheim**	**133**	012	01
55471	**Biebern**	**140**	015	07
56370	**Biebrich**	**141**	013	05
66917	**Biedershausen**	**340**	204	07
67308	**Biedesheim**	**333**	006	03
54636	**Biersdorf am See**	**232**	015	02
54675	**Biesdorf**	**232**	016	05
56414	**Bilkheim**	**143**	210	08
76831	**Billigheim-Ingenheim**	**337**	007	05
55411	**Bingen am Rhein, große kreisangehörige Stadt**	**339**	005	00
56754	**Binningen**	**135**	009	04
54518	**Binsfeld**	**231**	010	08
54587	**Birgel**	**233**	007	05
57589	**Birkenbeul**	**132**	007	06
55765	**Birkenfeld, Stadt**	**134**	010	02
67134	**Birkenheide**	**338**	003	04
57587	**Birken-Honigsessen**	**132**	008	08
76889	**Birkenhördt**	**337**	008	02
56291	**Birkheim**	**140**	016	02
76831	**Birkweiler**	**337**	009	05
65626	**Birlenbach**	**141**	014	03
57612	**Birnbach**	**132**	009	01
54574	**Birresborn**	**233**	204	02
54634	**Birtlingen**	**232**	017	02
67294	**Bischheim**	**333**	007	04
67281	**Bissersheim**	**332**	004	03
67806	**Bisterschied**	**333**	008	05
54634	**Bitburg, Stadt**	**232**	018	00
57539	**Bitzen**	**132**	010	06
56865	**Blankenrath**	**135**	010	05
66869	**Blaubach**	**336**	006	03
54570	**Bleckhausen**	**233**	008	01
54608	**Bleialf**	**232**	206	06
67273	**Bobenheim am Berg**	**332**	005	02
67240	**Bobenheim-Roxheim**	**338**	004	00
76891	**Bobenthal**	**340**	001	01
67482	**Böbingen**	**337**	011	03
76833	**Böchingen**	**337**	012	05
55595	**Bockenau**	**133**	013	06
67278	**Bockenheim an der Weinstraße**	**332**	006	03
56412	**Boden**	**143**	005	04
53539	**Bodenbach**	**233**	205	04

PLZ	Gemeindename	KR	GE	VG
55294	**Bodenheim**	**339**	006	02
56357	**Bogel**	**141**	015	07
67459	**Böhl-Iggelheim**	**338**	005	00
67295	**Bolanden**	**333**	010	04
55624	**Bollenbach**	**134**	012	04
76887	**Böllenborn**	**337**	013	02
54669	**Bollendorf**	**232**	019	03
57648	**Bölsberg**	**143**	211	01
56579	**Bonefeld**	**138**	005	06
54316	**Bonerath**	**235**	010	04
53539	**Bongard**	**233**	206	04
55595	**Boos**	**133**	014	06
56729	**Boos**	**137**	014	03
56154	**Boppard, Stadt**	**140**	501	00
54422	**Börfink**	**134**	011	02
53539	**Borler**	**233**	207	04
55237	**Bornheim**	**331**	012	01
76879	**Bornheim**	**337**	014	07
56348	**Bornich**	**141**	016	08
57614	**Borod**	**143**	212	02
67725	**Börrstadt**	**333**	009	06
66904	**Börsborn**	**336**	008	02
66887	**Bosenbach**	**336**	009	01
66504	**Bottenbach**	**340**	205	03
54552	**Boxberg**	**233**	010	04
57555	**Brachbach**	**132**	012	07
56761	**Brachtendorf**	**135**	011	02
56459	**Brandscheid**	**143**	213	09
54608	**Brandscheid**	**232**	207	06
56338	**Braubach, Stadt**	**141**	501	02
54472	**Brauneberg**	**231**	012	01
56288	**Braunshorn**	**140**	018	03
55595	**Braunweiler**	**133**	015	06
55606	**Brauweiler**	**133**	016	03
54636	**Brecht**	**232**	020	02
54426	**Breit**	**231**	202	06
56237	**Breitenau**	**143**	006	05
66916	**Breitenbach**	**336**	010	06
55592	**Breitenheim**	**133**	017	05
55758	**Breitenthal**	**134**	013	03
53547	**Breitscheid**	**138**	006	08
55422	**Breitscheid**	**339**	007	01
57539	**Breitscheidt**	**132**	013	06
56370	**Bremberg**	**141**	018	05
56814	**Bremm**	**135**	012	01
56651	**Brenk**	**131**	201	04
56479	**Bretthausen**	**143**	214	06
55559	**Bretzenheim**	**133**	018	04
67725	**Breunigweiler**	**333**	011	06
56321	**Brey**	**137**	204	05
56867	**Briedel**	**135**	013	05
56829	**Brieden**	**135**	014	04
56820	**Briedern**	**135**	015	01
54646	**Brimingen**	**232**	021	02
54552	**Brockscheid**	**233**	011	01
56332	**Brodenbach**	**137**	205	06
56754	**Brohl**	**135**	016	04
56656	**Brohl-Lützing**	**131**	014	03
54518	**Bruch**	**231**	013	08
57539	**Bruchertseifen**	**132**	014	06
53572	**Bruchhausen**	**138**	008	07
66892	**Bruchmühlbach-Miesau**	**335**	003	01
55758	**Bruchweiler**	**134**	014	03
76891	**Bruchweiler-Bärenbach**	**340**	501	01
55767	**Brücken**	**134**	015	02
66904	**Brücken (Pfalz)**	**336**	011	05
53539	**Brücktal**	**233**	208	04
55606	**Bruschied**	**133**	201	03
56814	**Bruttig-Fankel**	**135**	017	01
56288	**Bubach**	**140**	020	07
67308	**Bubenheim**	**333**	012	03
55270	**Bubenheim**	**339**	008	03
67742	**Buborn**	**336**	012	04
56290	**Buch**	**140**	021	03
56357	**Buch**	**141**	019	07
56823	**Büchel**	**135**	018	03
55491	**Büchenbeuren**	**140**	024	04

PLZ	Gemeindename	KR	GE	VG
54608	**Buchet**	**232**	208	06
53567	**Buchholz (Westerwald)**	**138**	080	01
55469	**Budenbach**	**140**	023	07
55257	**Budenheim**	**339**	009	00
54610	**Büdesheim**	**232**	209	06
54426	**Büdlich**	**231**	203	06
55767	**Buhlenberg**	**134**	016	02
56859	**Bullay**	**135**	019	05
55626	**Bundenbach**	**134**	017	04
76891	**Bundenthal**	**340**	502	01
54597	**Burbach**	**232**	210	04
56593	**Bürdenbach**	**132**	015	04
56843	**Burg (Mosel)**	**231**	014	07
54646	**Burg**	**232**	022	05
56659	**Burgbrohl**	**131**	202	04
56332	**Burgen**	**137**	206	06
54472	**Burgen**	**231**	016	01
57632	**Burglahr**	**132**	016	04
65558	**Burgschwalbach**	**141**	020	04
55595	**Burgsponheim**	**133**	019	06
76835	**Burrweiler**	**337**	015	03
54424	**Burtscheid**	**231**	017	06
76891	**Busenberg**	**340**	002	01
57612	**Busenhausen**	**132**	017	01

C

PLZ	Gemeindename	KR	GE	VG
56237	**Caan**	**143**	007	05
67829	**Callbach**	**133**	020	05
67316	**Carlsberg**	**332**	007	04
56379	**Charlottenberg**	**141**	021	03
66978	**Clausen**	**340**	003	04
56812	**Cochem, Stadt**	**135**	020	00
66497	**Contwig**	**340**	206	08
65558	**Cramberg**	**141**	022	03
67744	**Cronenberg**	**336**	013	04

D

PLZ	Gemeindename	KR	GE	VG
57567	**Daaden**	**132**	018	03
56340	**Dachsenhausen**	**141**	023	02
67273	**Dackenheim**	**332**	008	02
54649	**Dackscheid**	**232**	211	01
54636	**Dahlem**	**232**	024	02
56348	**Dahlheim**	**141**	024	08
66994	**Dahn, Stadt**	**340**	004	01
54689	**Dahnen**	**232**	212	01
55595	**Dalberg**	**133**	021	06
54689	**Daleiden**	**232**	213	01
55278	**Dalheim**	**339**	010	07
55765	**Dambach**	**134**	018	02
54413	**Damflos**	**235**	014	01
55432	**Damscheid**	**140**	025	06
53520	**Dankerath**	**131**	015	01
67814	**Dannenfels**	**333**	013	04
67125	**Dannstadt-Schauernheim**	**338**	006	01
54552	**Darscheid**	**233**	014	01
76848	**Darstein**	**340**	005	02
54689	**Dasburg**	**232**	214	01
53547	**Dattenberg**	**138**	009	04
56589	**Datzeroth**	**138**	010	08
55566	**Daubach**	**133**	022	07
56412	**Daubach**	**143**	008	04
54550	**Daun, Stadt**	**233**	501	01
56132	**Dausenau**	**141**	025	01
54673	**Dauwelshausen**	**232**	025	05
55442	**Daxweiler**	**133**	023	08
53426	**Dedenbach**	**131**	016	04
56237	**Deesen**	**143**	009	05
67146	**Deidesheim, Stadt**	**332**	009	01
67742	**Deimberg**	**336**	014	04
66503	**Dellfeld**	**340**	207	08
54552	**Demerath**	**233**	016	01
66871	**Dennweiler-Frohnbach**	**336**	015	03
54570	**Densborn**	**233**	209	02
53507	**Dernau**	**131**	017	02
56307	**Dernbach**	**138**	011	05
56428	**Dernbach (Westerwald)**	**143**	010	10
76857	**Dernbach**	**337**	017	01
57520	**Derschen**	**132**	019	03
55592	**Desloch**	**133**	024	05
56357	**Dessighofen**	**141**	026	06
54340	**Detzem**	**235**	015	06
54570	**Deudesfeld**	**233**	017	01
54411	**Deuselbach**	**231**	018	06
55278	**Dexheim**	**339**	011	07
54426	**Dhronecken**	**231**	019	06
55494	**Dichtelbach**	**140**	027	05
57520	**Dickendorf**	**132**	020	05
55483	**Dickenschied**	**140**	028	04
55758	**Dickesbach**	**134**	019	03
56332	**Dieblich**	**137**	207	06
54538	**Diefenbach**	**231**	020	02
67811	**Dielkirchen**	**333**	014	05
56379	**Dienethal**	**141**	027	06
55276	**Dienheim**	**339**	012	07
55765	**Dienstweiler**	**134**	020	02
76889	**Dierbach**	**337**	018	02
56269	**Dierdorf, Stadt**	**138**	012	03
54533	**Dierfeld**	**231**	021	03
54523	**Dierscheid**	**231**	022	08
56355	**Diethardt**	**141**	502	07
66484	**Dietrichingen**	**340**	208	08
65582	**Diez, Stadt**	**141**	029	03
55487	**Dill**	**140**	029	04
55481	**Dillendorf**	**140**	030	04
76848	**Dimbach**	**340**	006	02
54614	**Dingdorf**	**232**	216	06
55234	**Dintesheim**	**331**	014	01
67246	**Dirmstein**	**332**	010	03
56729	**Ditscheid**	**137**	019	03
67596	**Dittelsheim-Heßloch**	**331**	015	04
66903	**Dittweiler**	**336**	016	05
54636	**Dockendorf**	**232**	026	02
54552	**Dockweiler**	**233**	018	01
54518	**Dodenburg**	**231**	023	08
54576	**Dohm-Lammersdorf**	**233**	019	03
56812	**Dohr**	**135**	021	01
55278	**Dolgesheim**	**339**	013	04
56290	**Dommershausen**	**140**	202	03
66978	**Donsieders**	**340**	007	04
56379	**Dörnberg**	**141**	030	03
67585	**Dorn-Dürkheim**	**339**	201	04
56357	**Dornholzhausen**	**141**	033	06
55444	**Dörrebach**	**133**	025	08
76889	**Dörrenbach**	**337**	019	02
67806	**Dörrmoschel**	**333**	016	05
56348	**Dörscheid**	**141**	031	08
56370	**Dörsdorf**	**141**	032	05
53533	**Dorsel**	**131**	018	01
55452	**Dorsheim**	**133**	026	04
56281	**Dörth**	**140**	031	02
56305	**Döttesfeld**	**138**	013	05
53520	**Drees**	**233**	210	04
57629	**Dreifelden**	**143**	215	02
56414	**Dreikirchen**	**143**	011	08
54518	**Dreis**	**231**	024	08
56472	**Dreisbach**	**143**	216	01
54552	**Dreis-Brück**	**233**	020	01
67816	**Dreisen**	**333**	017	03
55585	**Duchroth**	**133**	027	02
54647	**Dudeldorf**	**232**	027	02
67373	**Dudenhofen**	**338**	007	02
53520	**Dümpelfeld**	**131**	501	01
56754	**Dünfus**	**135**	022	04
56761	**Düngenheim**	**135**	023	02
66916	**Dunzweiler**	**336**	017	06
54597	**Duppach**	**233**	211	02
56307	**Dürrholz**	**138**	014	05

PLZ	Gemeindename	KR	GE	VG

E

56424	**Ebernhahn**	**143**	012	10
56370	**Ebertshausen**	**141**	034	05
67280	**Ebertsheim**	**332**	012	03
54668	**Echternacherbrück**	**232**	028	03
54636	**Echtershausen**	**232**	029	02
55599	**Eckelsheim**	**331**	017	05
55444	**Eckenroth**	**133**	028	08
55777	**Eckersweiler**	**134**	021	01
54531	**Eckfeld**	**231**	025	03
67480	**Edenkoben, Stadt**	**337**	020	03
67483	**Edesheim**	**337**	021	03
56814	**Ediger-Eller**	**135**	024	01
54636	**Ehlenz**	**232**	030	02
56581	**Ehlscheid**	**138**	015	06
56357	**Ehr**	**141**	035	07
66871	**Ehweiler**	**336**	018	03
67575	**Eich**	**331**	018	02
57612	**Eichelhardt**	**132**	022	01
57632	**Eichen**	**132**	023	04
53533	**Eichenbach**	**131**	021	01
54649	**Eilscheid**	**232**	217	01
55278	**Eimsheim**	**339**	015	04
56751	**Einig**	**137**	023	02
67753	**Einöllen**	**336**	019	07
67308	**Einselthum**	**333**	018	03
54298	**Eisenach**	**232**	218	03
67304	**Eisenberg (Pfalz), Stadt**	**333**	019	02
54533	**Eisenschmitt**	**231**	026	03
56370	**Eisighofen**	**141**	036	05
56337	**Eitelborn**	**143**	013	04
57580	**Elben**	**132**	024	05
56459	**Elbingen**	**143**	501	08
55765	**Elchweiler**	**134**	022	02
57578	**Elkenroth**	**132**	025	05
55765	**Ellenberg**	**134**	023	02
56242	**Ellenhausen**	**143**	015	07
56821	**Ellenz-Poltersdorf**	**135**	025	01
55497	**Ellern (Hunsrück)**	**140**	035	05
67158	**Ellerstadt**	**332**	013	06
54552	**Ellscheid**	**233**	021	01
55765	**Ellweiler**	**134**	024	02
67471	**Elmstein**	**332**	014	05
56479	**Elsoff (Westerwald)**	**143**	218	06
66887	**Elzweiler**	**336**	021	01
54673	**Emmelbaum**	**232**	031	05
56281	**Emmelshausen**	**140**	036	02
57520	**Emmerzhausen**	**132**	026	03
56355	**Endlichhofen**	**141**	037	07
55270	**Engelstadt**	**339**	016	03
67677	**Enkenbach-Alsenborn**	**335**	004	02
56850	**Enkirch**	**231**	029	07
54340	**Ensch**	**235**	019	06
55232	**Ensheim**	**331**	019	06
57647	**Enspel**	**143**	219	09
54646	**Enzen**	**232**	032	02
55234	**Eppelsheim**	**331**	020	01
56759	**Eppenberg**	**135**	026	02
66957	**Eppenbrunn**	**340**	008	03
65558	**Eppenrod**	**141**	038	03
55494	**Erbach**	**140**	037	05
55234	**Erbes-Büdesheim**	**331**	021	01
54492	**Erden**	**231**	030	01
66887	**Erdesbach**	**336**	022	01
66996	**Erfweiler**	**340**	009	01
56368	**Ergeshausen**	**141**	039	05
76891	**Erlenbach bei Dahn**	**340**	010	01
76872	**Erlenbach bei Kandel**	**334**	004	04
56814	**Ernst**	**135**	027	01
54668	**Ernzen**	**232**	033	03
53579	**Erpel**	**138**	019	07
67167	**Erpolzheim**	**332**	015	02
57635	**Ersfeld**	**132**	027	01
67685	**Erzenhausen**	**335**	005	09
54518	**Esch**	**231**	031	08
54585	**Esch**	**233**	022	05
56357	**Eschbach**	**141**	040	07
76831	**Eschbach**	**337**	022	05
54619	**Eschfeld**	**232**	220	01
55234	**Esselborn**	**331**	022	01
55270	**Essenheim**	**339**	017	06
76879	**Essingen**	**337**	023	07
54636	**Eßlingen**	**232**	034	02
67754	**Eßweiler**	**336**	023	07
67472	**Esthal**	**332**	016	05
54424	**Etgert**	**231**	032	06
66871	**Etschberg**	**336**	024	03
54655	**Etteldorf**	**232**	035	04
56244	**Ettinghausen**	**143**	220	08
56729	**Ettringen**	**137**	025	03
57539	**Etzbach**	**132**	028	06
57632	**Eulenberg**	**132**	029	04
67685	**Eulenbis**	**335**	006	09
56761	**Eulgem**	**135**	028	02
54597	**Euscheid**	**232**	221	01
76857	**Eußerthal**	**337**	024	01
56244	**Ewighausen**	**143**	221	07

F

56133	**Fachbach**	**141**	041	01
56814	**Faid**	**135**	029	01
67808	**Falkenstein**	**333**	020	06
54317	**Farschweiler**	**235**	021	04
56472	**Fehl-Ritzhausen**	**143**	222	01
67824	**Feilbingert**	**133**	030	02
54636	**Feilsdorf**	**232**	036	02
54341	**Fell**	**235**	022	06
57580	**Fensdorf**	**132**	030	05
54668	**Ferschweiler**	**232**	037	03
54597	**Feuerscheid**	**232**	222	06
54584	**Feusdorf**	**233**	023	05
57635	**Fiersbach**	**132**	031	01
56341	**Filsen**	**141**	042	02
56766	**Filz**	**135**	030	03
67822	**Finkenbach-Gersweiler**	**333**	021	01
54439	**Fisch**	**235**	025	05
55743	**Fischbach**	**134**	025	03
67693	**Fischbach**	**335**	007	03
66996	**Fischbach bei Dahn**	**340**	011	01
54675	**Fischbach-Oberraden**	**232**	038	05
65558	**Flacht**	**141**	043	04
57632	**Flammersfeld**	**132**	032	04
76835	**Flemlingen**	**337**	025	03
54597	**Fleringen**	**232**	223	06
54636	**Fließem**	**232**	039	02
55234	**Flomborn**	**331**	024	01
55237	**Flonheim**	**331**	025	01
67592	**Flörsheim-Dalsheim**	**331**	023	03
54516	**Flußbach**	**231**	033	02
57614	**Fluterschen**	**132**	033	01
66887	**Föckelberg**	**336**	025	01
54343	**Föhren**	**235**	026	06
55777	**Fohren-Linden**	**134**	026	01
57537	**Forst**	**132**	034	06
56754	**Forst (Eifel)**	**135**	031	04
56858	**Forst (Hunsrück)**	**135**	032	05
67147	**Forst an der Weinstraße**	**332**	017	01
57635	**Forstmehren**	**132**	035	01
55234	**Framersheim**	**331**	026	01
67737	**Frankelbach**	**335**	009	06
67468	**Frankeneck**	**332**	018	05
67468	**Frankenstein**	**335**	010	03
67227	**Frankenthal (Pfalz), kreisfreie Stadt**	**311**	000	00
76833	**Frankweiler**	**337**	026	05
54316	**Franzenheim**	**235**	027	07
55776	**Frauenberg**	**134**	027	01
76872	**Freckenfeld**	**334**	005	04
55546	**Frei-Laubersheim**	**133**	031	01
56244	**Freilingen**	**143**	018	07

PLZ	Gemeindename	KR	GE	VG
55234	**Freimersheim**	**331**	027	01
67482	**Freimersheim (Pfalz)**	**337**	027	03
67251	**Freinsheim, Stadt**	**332**	019	02
56244	**Freirachdorf**	**143**	019	07
67361	**Freisbach**	**334**	006	05
67596	**Frettenheim**	**331**	028	04
54450	**Freudenburg**	**235**	028	05
67159	**Friedelsheim**	**332**	020	06
57520	**Friedewald**	**132**	036	03
51598	**Friesenhagen**	**132**	037	07
55278	**Friesenheim**	**339**	018	07
66903	**Frohnhofen**	**336**	027	05
55471	**Fronhofen**	**140**	039	07
56132	**Frücht**	**141**	044	01
53533	**Fuchshofen**	**131**	022	01
55546	**Fürfeld**	**133**	032	01
57539	**Fürthen**	**132**	038	06
67136	**Fußgönheim**	**338**	008	04

G

PLZ	Gemeindename	KR	GE	VG
55288	**Gabsheim**	**331**	029	06
56412	**Gackenbach**	**143**	020	04
56651	**Galenberg**	**131**	204	04
56761	**Gamlen**	**135**	033	02
56294	**Gappenach**	**137**	027	02
55435	**Gau-Algesheim, Stadt**	**339**	019	03
55599	**Gau-Bickelheim**	**331**	030	05
55296	**Gau-Bischofsheim**	**339**	020	02
67294	**Gauersheim**	**333**	022	04
67822	**Gaugrehweiler**	**333**	023	01
55234	**Gau-Heppenheim**	**331**	031	01
55239	**Gau-Odernheim**	**331**	032	01
55578	**Gau-Weinheim**	**331**	033	06
57580	**Gebhardshain**	**132**	039	05
55595	**Gebroth**	**133**	033	06
54552	**Gefell**	**233**	025	01
57627	**Gehlert**	**143**	223	02
55490	**Gehlweiler**	**140**	040	04
67724	**Gehrweiler**	**333**	024	05
54675	**Geichlingen**	**232**	040	05
56379	**Geilnau**	**141**	045	03
67715	**Geiselberg**	**340**	012	06
54413	**Geisfeld**	**235**	030	01
56357	**Geisig**	**141**	046	06
53539	**Gelenberg**	**233**	212	04
56357	**Gemmerich**	**141**	047	07
54673	**Gemünd**	**232**	041	05
55490	**Gemünden**	**140**	041	04
56459	**Gemünden**	**143**	224	09
55457	**Gensingen**	**339**	021	08
54675	**Gentingen**	**232**	042	05
55743	**Gerach**	**134**	028	03
67813	**Gerbach**	**333**	025	05
66894	**Gerhardsbrunn**	**335**	011	01
56751	**Gering**	**137**	029	02
76726	**Germersheim, Stadt**	**334**	007	00
67229	**Gerolsheim**	**332**	021	03
54568	**Gerolstein, Stadt**	**233**	026	02
56825	**Gevenich**	**135**	034	03
57610	**Gieleroth**	**132**	040	01
54424	**Gielert**	**231**	035	06
56294	**Gierschnach**	**137**	030	02
57632	**Giershausen**	**132**	041	04
54614	**Giesdorf**	**232**	224	06
57612	**Giesenhausen**	**143**	225	02
56825	**Gillenbeuren**	**135**	035	03
54558	**Gillenfeld**	**233**	027	01
54298	**Gilzem**	**232**	225	03
67578	**Gimbsheim**	**331**	034	02
55767	**Gimbweiler**	**134**	029	02
54657	**Gindorf**	**232**	043	04
67742	**Ginsweiler**	**336**	029	04
54533	**Gipperath**	**231**	036	03
56459	**Girkenroth**	**143**	226	09
56412	**Girod**	**143**	021	04
54518	**Gladbach**	**231**	037	08
66887	**Glanbrücken**	**336**	030	04
66907	**Glan-Münchweiler**	**336**	031	02
56653	**Glees**	**131**	205	04
76835	**Gleisweiler**	**337**	028	03
76889	**Gleiszellen-Gleishorbach**	**337**	029	02
76831	**Göcklingen**	**337**	031	05
56244	**Goddert**	**143**	022	07
56290	**Gödenroth**	**140**	042	03
55767	**Gollenberg**	**134**	031	02
67307	**Göllheim**	**333**	026	03
67377	**Gommersheim**	**337**	032	03
67724	**Gonbach**	**333**	027	06
54595	**Gondenbrett**	**232**	227	06
56283	**Gondershausen**	**140**	043	02
54647	**Gondorf**	**232**	044	02
53498	**Gönnersdorf**	**131**	025	03
54584	**Gönnersdorf**	**233**	028	05
67161	**Gönnheim**	**332**	022	06
56412	**Görgeshausen**	**143**	023	04
54472	**Gornhausen**	**231**	040	01
55624	**Gösenroth**	**134**	030	04
76857	**Gossersweiler-Stein**	**337**	033	01
54470	**Graach an der Mosel**	**231**	041	01
54426	**Gräfendhron**	**231**	042	06
53501	**Grafschaft**	**131**	090	00
54533	**Gransdorf**	**232**	228	04
54533	**Greimerath**	**231**	044	03
54314	**Greimerath**	**235**	033	02
56814	**Greimersburg**	**135**	036	01
56858	**Grenderich**	**135**	037	05
55608	**Griebelschied**	**134**	032	03
66903	**Gries**	**336**	032	05
54413	**Grimburg**	**235**	035	01
55459	**Grolsheim**	**339**	022	08
66501	**Großbundenbach**	**340**	209	08
67483	**Großfischlingen**	**337**	035	03
56412	**Großholbach**	**143**	024	04
54619	**Großkampenberg**	**232**	229	01
67229	**Großkarlbach**	**332**	023	03
54608	**Großlangenfeld**	**232**	230	06
54534	**Großlittgen**	**231**	046	03
56276	**Großmaischeid**	**138**	023	03
67259	**Großniedesheim**	**338**	009	03
56472	**Großseifen**	**143**	227	01
66484	**Großsteinhausen**	**340**	210	08
67745	**Grumbach**	**336**	033	04
57520	**Grünebach**	**132**	042	02
67269	**Grünstadt, Stadt**	**332**	024	00
56459	**Guckheim**	**143**	228	09
65558	**Gückingen**	**141**	049	03
55452	**Guldental**	**133**	035	04
56593	**Güllesheim**	**132**	043	04
55597	**Gumbsheim**	**331**	035	05
56767	**Gunderath**	**233**	213	04
67598	**Gundersheim**	**331**	036	04
67724	**Gundersweiler**	**333**	028	05
67599	**Gundheim**	**331**	037	04
67583	**Guntersblum**	**339**	024	04
54413	**Gusenburg**	**235**	036	01
54317	**Gusterath**	**235**	037	04
56370	**Gutenacker**	**141**	050	05
55595	**Gutenberg**	**133**	036	06
54317	**Gutweiler**	**235**	038	04

H

PLZ	Gemeindename	KR	GE	VG
54597	**Habscheid**	**232**	231	06
57627	**Hachenburg, Stadt**	**143**	229	02
55546	**Hackenheim**	**133**	037	01
76767	**Hagenbach**	**334**	008	02
56850	**Hahn**	**140**	044	04
56244	**Hahn am See**	**143**	232	08
56472	**Hahn bei Marienberg**	**143**	231	01
55606	**Hahnenbach**	**133**	038	03
55278	**Hahnheim**	**339**	025	07

PLZ	Gemeindename	KR	GE	VG
65623	**Hahnstätten**	**141**	051	04
55776	**Hahnweiler**	**134**	033	01
56357	**Hainau**	**141**	110	07
76835	**Hainfeld**	**337**	036	03
56457	**Halbs**	**143**	233	09
67826	**Hallgarten**	**133**	039	02
54611	**Hallschlag**	**233**	214	05
54646	**Halsdorf**	**232**	045	02
56283	**Halsenbach**	**140**	045	02
65582	**Hambach**	**141**	052	03
56761	**Hambuch**	**135**	038	02
57577	**Hamm (Sieg)**	**132**	044	06
54636	**Hamm**	**232**	046	02
67580	**Hamm am Rhein**	**331**	038	02
56598	**Hammerstein**	**138**	024	02
55234	**Hangen-Weisheim**	**331**	039	04
67374	**Hanhofen**	**338**	010	02
56316	**Hanroth**	**138**	025	05
57572	**Harbach**	**132**	045	07
56579	**Hardert**	**138**	026	06
56472	**Hardt**	**143**	234	01
54649	**Hargarten**	**232**	233	01
55595	**Hargesheim**	**133**	040	06
56307	**Harschbach**	**138**	027	05
53520	**Harscheid**	**131**	026	01
54617	**Harspelt**	**232**	234	01
56244	**Hartenfels**	**143**	025	07
67376	**Harthausen**	**338**	011	02
56459	**Härtlingen**	**143**	230	09
55296	**Harxheim**	**339**	026	02
54533	**Hasborn**	**231**	049	03
66871	**Haschbach am Remigiusberg**	**336**	034	03
56858	**Haserich**	**135**	039	05
57635	**Hasselbach**	**132**	046	01
56288	**Hasselbach**	**140**	046	03
67454	**Haßloch**	**332**	025	00
57644	**Hattert**	**143**	235	02
55767	**Hattgenstein**	**134**	034	02
76770	**Hatzenbühl**	**334**	009	03
56332	**Hatzenport**	**137**	208	06
76846	**Hauenstein**	**340**	014	02
66851	**Hauptstuhl**	**335**	012	05
56761	**Hauroth**	**135**	040	02
56291	**Hausbay**	**140**	047	02
55608	**Hausen**	**134**	035	04
53547	**Hausen (Wied)**	**138**	007	08
56745	**Hausten**	**137**	034	03
67742	**Hausweiler**	**336**	035	04
55481	**Hecken**	**140**	048	04
53506	**Heckenbach**	**131**	027	02
54518	**Heckenmünster**	**231**	050	08
54619	**Heckhuscheid**	**232**	236	06
54429	**Heddert**	**235**	040	02
67753	**Hefersweiler**	**336**	036	07
54426	**Heidenburg**	**231**	204	06
55262	**Heidesheim am Rhein**	**339**	027	05
54518	**Heidweiler**	**231**	051	08
54673	**Heilbach**	**232**	047	05
56412	**Heilberscheid**	**143**	026	04
54636	**Heilenbach**	**232**	048	02
67699	**Heiligenmoschel**	**335**	013	07
56412	**Heiligenroth**	**143**	027	04
55779	**Heimbach**	**134**	036	01
57629	**Heimborn**	**143**	236	02
55606	**Heimweiler**	**133**	041	03
55483	**Heinzenbach**	**140**	049	04
55606	**Heinzenberg**	**133**	042	03
67742	**Heinzenhausen**	**336**	038	04
54614	**Heisdorf**	**232**	238	06
65558	**Heistenbach**	**141**	053	03
56244	**Helferskirchen**	**143**	028	10
56479	**Hellenhahn-Schellenberg**	**143**	237	06
55758	**Hellertshausen**	**134**	037	04
57612	**Helmenzen**	**132**	047	01
57612	**Helmeroth**	**132**	048	01
67716	**Heltersberg**	**340**	015	06
57612	**Hemmelzen**	**132**	049	01

PLZ	Gemeindename	KR	GE	VG
55490	**Henau**	**140**	050	04
55619	**Hennweiler**	**133**	043	03
66909	**Henschtal**	**336**	037	02
54314	**Hentern**	**235**	043	02
55758	**Herborn**	**134**	038	03
54673	**Herbstmühle**	**232**	049	05
66871	**Herchweiler**	**336**	039	03
57562	**Herdorf, Stadt**	**132**	050	00
54662	**Herforst**	**232**	050	07
55452	**Hergenfeld**	**133**	044	06
56457	**Hergenroth**	**143**	238	09
76872	**Hergersweiler**	**337**	037	02
54317	**Herl**	**235**	044	04
66919	**Hermersberg**	**340**	016	06
54411	**Hermeskeil, Stadt**	**235**	045	01
56368	**Herold**	**141**	054	05
67742	**Herren-Sulzbach**	**336**	040	04
56729	**Herresbach**	**137**	035	03
55756	**Herrstein**	**134**	039	03
56249	**Herschbach**	**143**	029	07
56414	**Herschbach (Oberwesterwald)**	**143**	239	08
66919	**Herschberg**	**340**	017	07
53518	**Herschbroich**	**131**	028	01
66909	**Herschweiler-Pettersheim**	**336**	041	02
54597	**Hersdorf**	**232**	332	06
67273	**Herxheim am Berg**	**332**	026	02
76863	**Herxheim bei Landau/Pfalz**	**337**	038	04
76863	**Herxheimweyher**	**337**	039	04
54619	**Herzfeld**	**232**	240	01
67258	**Heßheim**	**338**	012	03
56865	**Hesweiler**	**135**	041	05
66919	**Hettenhausen**	**340**	018	07
67310	**Hettenleidelheim**	**332**	027	04
55758	**Hettenrodt**	**134**	040	03
54523	**Hetzerath**	**231**	053	08
67259	**Heuchelheim bei Frankenthal**	**338**	013	03
76831	**Heuchelheim-Klingen**	**337**	040	05
57612	**Heupelzen**	**132**	051	01
57627	**Heuzert**	**143**	240	02
57612	**Hilgenroth**	**132**	052	01
56206	**Hilgert**	**143**	030	03
54576	**Hillesheim, Stadt**	**233**	029	03
67586	**Hillesheim**	**339**	028	04
56204	**Hillscheid**	**143**	031	03
54426	**Hilscheid**	**231**	054	06
66957	**Hilst**	**340**	019	03
56357	**Himmighofen**	**141**	055	07
55743	**Hintertiefenbach**	**134**	041	03
66999	**Hinterweidenthal**	**340**	020	02
54570	**Hinterweiler**	**233**	030	01
54316	**Hinzenburg**	**235**	046	04
54421	**Hinzert-Pölert**	**235**	047	01
67756	**Hinzweiler**	**336**	042	07
65558	**Hirschberg**	**141**	057	03
55483	**Hirschfeld (Hunsrück)**	**140**	053	04
67732	**Hirschhorn/Pfalz**	**335**	014	06
66996	**Hirschthal**	**340**	021	01
56729	**Hirten**	**137**	036	03
57635	**Hirz-Maulsbach**	**132**	053	01
54646	**Hisel**	**232**	052	02
55234	**Hochborn**	**331**	011	04
67126	**Hochdorf-Assenheim**	**338**	014	01
54472	**Hochscheid**	**231**	056	01
67691	**Hochspeyer**	**335**	015	03
76879	**Hochstadt (Pfalz)**	**337**	041	07
55585	**Hochstätten**	**133**	045	02
56767	**Höchstberg**	**233**	215	04
57629	**Höchstenbach**	**143**	241	02
55606	**Hochstetten-Dhaun**	**133**	046	03
54316	**Hockweiler**	**235**	048	07
56472	**Hof**	**143**	243	01
53534	**Hoffeld**	**131**	030	01
66989	**Höheinöd**	**340**	022	06
66989	**Höheischweiler**	**340**	023	05
54570	**Hohenfels-Essingen**	**233**	033	02
56746	**Hohenleimbach**	**131**	206	04
67744	**Hohenöllen**	**336**	043	04

PLZ	Gemeindename	KR	GE	VG
67591	**Hohen-Sülzen**	**331**	041	03
66989	**Höhfröschen**	**340**	024	05
56462	**Höhn**	**143**	242	09
56203	**Höhr-Grenzhausen, Stadt**	**143**	032	03
56412	**Holler**	**143**	033	04
56288	**Hollnich**	**140**	055	03
54668	**Holsthum**	**232**	053	03
56379	**Holzappel**	**141**	059	03
55469	**Holzbach**	**140**	056	07
54316	**Holzerath**	**235**	050	04
56357	**Holzhausen an der Haide**	**141**	060	07
65558	**Holzheim**	**141**	061	03
56479	**Homberg**	**143**	244	06
67744	**Homberg**	**336**	044	04
56379	**Hömberg**	**141**	058	06
54675	**Hommerdingen**	**232**	054	05
53518	**Honerath**	**131**	032	01
53506	**Hönningen**	**131**	029	02
54538	**Hontheim**	**231**	057	02
67744	**Hoppstädten**	**336**	045	04
55768	**Hoppstädten-Weiersbach**	**134**	042	02
54497	**Horath**	**231**	058	06
55606	**Horbach**	**133**	047	03
56412	**Horbach**	**143**	034	04
66851	**Horbach**	**340**	025	06
55483	**Horbruch**	**134**	043	04
76771	**Hördt**	**334**	011	06
56379	**Horhausen**	**141**	062	03
56593	**Horhausen (Westerwald)**	**132**	055	04
67724	**Höringen**	**333**	030	06
55469	**Horn**	**140**	058	07
66500	**Hornbach, Stadt**	**340**	211	08
56766	**Horperath**	**233**	216	04
55457	**Horrweiler**	**339**	029	08
66887	**Horschbach**	**336**	046	01
54552	**Hörscheid**	**233**	031	01
54552	**Hörschhausen**	**233**	032	04
54664	**Hosten**	**232**	055	07
55758	**Hottenbach**	**134**	044	04
57537	**Hövels**	**132**	054	08
56412	**Hübingen**	**143**	036	04
56479	**Hüblingen**	**143**	245	06
55595	**Hüffelsheim**	**133**	048	06
66909	**Hüffler**	**336**	047	02
53520	**Hümmel**	**131**	033	01
53547	**Hümmerich**	**138**	030	06
56414	**Hundsangen**	**143**	037	08
55621	**Hundsbach**	**133**	049	05
56235	**Hundsdorf**	**143**	038	05
56281	**Hungenroth**	**140**	060	02
56355	**Hunzel**	**141**	063	07
54518	**Hupperath**	**231**	062	08
66882	**Hütschenhausen**	**335**	016	08
54673	**Hütten**	**232**	056	05
54636	**Hütterscheid**	**232**	057	02
54636	**Hüttingen an der Kyll**	**232**	058	02
54675	**Hüttingen bei Lahr**	**232**	059	05

I

PLZ	Gemeindename	KR	GE	VG
55743	**Idar-Oberstein, große kreisangehörige Stadt**	**134**	045	00
57612	**Idelberg**	**132**	056	01
54636	**Idenheim**	**232**	060	02
54636	**Idesheim**	**232**	061	02
54298	**Igel**	**235**	051	07
67294	**Ilbesheim**	**333**	031	04
76831	**Ilbesheim bei Landau in der Pfalz**	**337**	042	05
56814	**Illerich**	**135**	042	02
54552	**Immerath**	**233**	034	01
54426	**Immert**	**231**	064	06
67308	**Immesheim**	**333**	032	03
76831	**Impflingen**	**337**	043	05
67817	**Imsbach**	**333**	033	06
67808	**Imsweiler**	**333**	034	05
57610	**Ingelbach**	**132**	057	01
55218	**Ingelheim am Rhein, große kreisangehörige Stadt**	**339**	030	00
54636	**Ingendorf**	**232**	062	02
76865	**Insheim**	**337**	044	04
53520	**Insul**	**131**	034	01
55566	**Ippenschied**	**133**	050	07
56843	**Irmenach**	**231**	501	07
56479	**Irmtraut**	**143**	246	06
54666	**Irrel**	**232**	063	03
54689	**Irrhausen**	**232**	245	01
54451	**Irsch**	**235**	052	05
56271	**Isenburg**	**138**	031	03
57612	**Isert**	**132**	058	01
65558	**Isselbach**	**141**	064	03

J

PLZ	Gemeindename	KR	GE	VG
67814	**Jakobsweiler**	**333**	035	04
55592	**Jeckenbach**	**133**	051	05
66887	**Jettenbach**	**336**	048	07
76751	**Jockgrim**	**334**	012	03
54689	**Jucken**	**232**	246	01
55270	**Jugenheim in Rheinhessen**	**339**	031	06
54584	**Jünkerath**	**233**	035	05

K

PLZ	Gemeindename	KR	GE	VG
56459	**Kaden**	**143**	247	09
56337	**Kadenbach**	**143**	039	04
56761	**Kaifenheim**	**135**	043	02
56829	**Kail**	**135**	044	04
56759	**Kaisersesch, Stadt**	**135**	045	02
67653	**Kaiserslautern, kreisfreie Stadt**	**312**	000	00
53505	**Kalenborn**	**131**	036	02
56759	**Kalenborn**	**135**	046	02
54570	**Kalenborn-Scheuern**	**233**	036	02
67822	**Kalkofen**	**333**	036	01
67169	**Kallstadt**	**332**	028	02
56294	**Kalt**	**137**	041	02
53520	**Kaltenborn**	**131**	037	01
56220	**Kaltenengers**	**137**	209	08
65558	**Kaltenholzhausen**	**141**	065	04
56206	**Kammerforst**	**143**	040	03
56341	**Kamp-Bornhofen**	**141**	066	02
76870	**Kandel, Stadt**	**334**	013	04
54441	**Kanzem**	**235**	055	03
76889	**Kapellen-Drusweiler**	**337**	045	02
56767	**Kaperich**	**233**	217	04
55483	**Kappel**	**140**	062	04
67744	**Kappeln**	**336**	049	04
76889	**Kapsweyer**	**337**	046	02
56281	**Karbach**	**140**	063	02
54534	**Karl**	**231**	065	03
54673	**Karlshausen**	**232**	064	05
53547	**Kasbach-Ohlenberg**	**138**	501	04
54668	**Kaschenbach**	**232**	065	03
56357	**Kasdorf**	**141**	067	07
54317	**Kasel**	**235**	056	04
66894	**Käshofen**	**340**	212	08
56288	**Kastellaun, Stadt**	**140**	064	03
54441	**Kastel-Staadt**	**235**	057	05
67806	**Katzenbach**	**333**	037	05
56368	**Katzenelnbogen, Stadt**	**141**	068	05
67734	**Katzweiler**	**335**	017	06
54552	**Katzwinkel**	**233**	037	04
57581	**Katzwinkel (Sieg)**	**132**	080	08
56349	**Kaub, Stadt**	**141**	069	08
57520	**Kausen**	**132**	059	05
56355	**Kehlbach**	**141**	070	07
56729	**Kehrig**	**137**	043	03
55471	**Keidelheim**	**140**	065	07
53539	**Kelberg**	**233**	218	04
54427	**Kell am See**	**235**	058	02
55606	**Kellenbach**	**133**	202	03
56132	**Kemmenau**	**141**	071	01

PLZ	Gemeindename	KR	GE	VG
56746	**Kempenich**	**131**	502	04
55758	**Kempfeld**	**134**	046	03
54344	**Kenn**	**235**	060	06
54673	**Keppeshausen**	**232**	066	05
56295	**Kerben**	**137**	048	02
54578	**Kerpen (Eifel)**	**233**	038	03
54589	**Kerschenbach**	**233**	219	05
67304	**Kerzenheim**	**333**	038	02
57632	**Kescheid**	**132**	060	04
54619	**Kesfeld**	**232**	247	01
53506	**Kesseling**	**131**	039	02
54518	**Kesten**	**231**	066	01
56348	**Kestert**	**141**	072	08
57612	**Kettenhausen**	**132**	061	01
55234	**Kettenheim**	**331**	042	01
56220	**Kettig**	**137**	211	08
54689	**Kickeshausen**	**232**	248	01
67271	**Kindenheim**	**332**	029	03
54538	**Kinderbeuern**	**231**	067	02
66862	**Kindsbach**	**335**	018	05
54538	**Kinheim**	**231**	068	02
54597	**Kinzenburg**	**232**	249	01
57629	**Kirburg**	**143**	248	01
55481	**Kirchberg (Hunsrück), Stadt**	**140**	067	04
57635	**Kircheib**	**132**	062	01
57548	**Kirchen (Sieg), Stadt**	**132**	063	07
67281	**Kirchheim an der Weinstraße**	**332**	030	03
67292	**Kirchheimbolanden, Stadt**	**333**	039	04
53505	**Kirchsahr**	**131**	040	02
56729	**Kirchwald**	**137**	049	03
54570	**Kirchweiler**	**233**	039	01
54441	**Kirf**	**235**	062	05
55606	**Kirn, Stadt**	**133**	052	00
67744	**Kirrweiler**	**336**	050	04
67489	**Kirrweiler (Pfalz)**	**337**	047	06
53539	**Kirsbach**	**233**	220	04
55566	**Kirschroth**	**133**	053	07
55743	**Kirschweiler**	**134**	047	03
56291	**Kisselbach**	**140**	068	05
54524	**Klausen**	**231**	069	08
66501	**Kleinbundenbach**	**340**	213	08
67483	**Kleinfischlingen**	**337**	048	03
54483	**Kleinich**	**231**	070	01
67271	**Kleinkarlbach**	**332**	031	03
54597	**Kleinlangenfeld**	**232**	250	06
56271	**Kleinmaischeid**	**138**	034	03
67259	**Kleinniedesheim**	**338**	015	03
66484	**Kleinsteinhausen**	**340**	214	08
55270	**Klein-Winternheim**	**339**	032	06
56825	**Kliding**	**135**	048	03
56368	**Klingelbach**	**141**	073	05
76889	**Klingenmünster**	**337**	049	02
55469	**Klosterkumbd**	**140**	070	07
56818	**Klotten**	**135**	049	01
55481	**Kludenbach**	**140**	071	04
54340	**Klüsserath**	**235**	063	06
76879	**Knittelsheim**	**334**	014	01
66917	**Knopp-Labach**	**340**	215	07
76833	**Knöringen**	**337**	050	05
56330	**Kobern-Gondorf**	**137**	212	06
56068	**Koblenz, kreisfreie Stadt**	**111**	000	00
56459	**Kölbingen**	**143**	249	09
56751	**Kollig**	**137**	053	02
66879	**Kollweiler**	**335**	019	09
56767	**Kolverath**	**233**	222	04
54472	**Kommen**	**231**	071	01
55278	**Köngernheim**	**339**	033	07
55606	**Königsau**	**133**	203	03
53426	**Königsfeld**	**131**	041	04
66871	**Konken**	**336**	052	03
54329	**Konz, Stadt**	**235**	068	03
54574	**Kopp**	**233**	223	02
66871	**Körborn**	**336**	051	03
54306	**Kordel**	**235**	069	07
56370	**Kördorf**	**141**	074	05
54317	**Korlingen**	**235**	070	04
54675	**Körperich**	**232**	067	05
56288	**Korweiler**	**140**	073	03
53518	**Kottenborn**	**131**	042	01
56736	**Kottenheim**	**137**	055	03
56767	**Kötterichen**	**233**	221	04
66879	**Kottweiler-Schwanden**	**335**	020	08
54340	**Köwerich**	**235**	067	06
54673	**Koxhausen**	**232**	068	05
57635	**Kraam**	**132**	064	01
54552	**Kradenbach**	**233**	040	01
66894	**Krähenberg**	**340**	216	07
56283	**Kratzenburg**	**140**	075	02
54673	**Krautscheid**	**232**	253	01
67757	**Kreimbach-Kaulbach**	**336**	053	07
56630	**Kretz**	**137**	056	01
67706	**Krickenbach**	**335**	021	04
67819	**Kriegsfeld**	**333**	040	04
55767	**Kronweiler**	**134**	048	02
57612	**Kroppach**	**143**	250	02
66957	**Kröppen**	**340**	026	03
66909	**Krottelbach**	**336**	054	02
54536	**Kröv**	**231**	072	02
54675	**Kruchten**	**232**	069	05
56642	**Kruft**	**137**	057	01
56244	**Krümmel**	**143**	041	07
55483	**Krummenau**	**134**	049	04
56593	**Krunkel**	**132**	065	04
76773	**Kuhardt**	**334**	015	06
56244	**Kuhnhöfen**	**143**	251	08
55471	**Külz (Hunsrück)**	**140**	076	07
55471	**Kümbdchen**	**140**	077	07
57629	**Kundert**	**143**	252	02
56581	**Kurtscheid**	**138**	036	06
66869	**Kusel, Stadt**	**336**	055	03
54655	**Kyllburg, Stadt**	**232**	070	04
54655	**Kyllburgweiler**	**232**	071	04

L

PLZ	Gemeindename	KR	GE	VG
56112	**Lahnstein, große kreisangehörige Stadt**	**141**	075	00
56288	**Lahr**	**135**	050	04
54675	**Lahr**	**232**	072	05
54649	**Lambertsberg**	**232**	254	01
67466	**Lambrecht (Pfalz), Stadt**	**332**	032	05
66894	**Lambsborn**	**335**	201	01
67245	**Lambsheim**	**338**	016	00
54316	**Lampaden**	**235**	072	02
76829	**Landau in der Pfalz, kreisfreie Stadt**	**313**	000	00
56814	**Landkern**	**135**	051	02
54526	**Landscheid**	**231**	503	08
66849	**Landstuhl, Sickingenstadt, Stadt**	**335**	022	05
66909	**Langenbach**	**336**	056	02
57520	**Langenbach bei Kirburg**	**143**	253	01
56729	**Langenfeld**	**137**	060	03
56459	**Langenhahn**	**143**	254	09
55450	**Langenlonsheim**	**133**	054	04
65558	**Langenscheid**	**141**	076	03
55569	**Langenthal**	**133**	055	07
56729	**Langscheid**	**137**	061	03
54308	**Langsur**	**235**	073	07
55758	**Langweiler**	**134**	502	03
67746	**Langweiler**	**336**	057	04
66894	**Langwieden**	**335**	202	01
54597	**Lascheid**	**232**	255	01
54612	**Lasel**	**232**	256	06
56759	**Laubach**	**135**	052	02
56288	**Laubach**	**140**	079	07
55452	**Laubenheim**	**133**	056	04
56291	**Laudert**	**140**	080	06
54533	**Laufeld**	**231**	074	03
55487	**Laufersweiler**	**140**	081	04
67229	**Laumersheim**	**332**	033	03
54649	**Lauperath**	**232**	258	01
56379	**Laurenburg**	**141**	077	03
55568	**Lauschied**	**133**	057	07

PLZ	Gemeindename	KR	GE	VG
67742	**Lauterecken, Stadt**	**336**	058	04
67308	**Lautersheim**	**333**	041	03
56355	**Lautert**	**141**	078	07
56472	**Lautzenbrücken**	**143**	255	01
55483	**Lautzenhausen**	**140**	082	04
56332	**Lehmen**	**137**	504	06
54619	**Leidenborn**	**232**	259	01
56759	**Leienkaul**	**135**	502	02
53518	**Leimbach**	**131**	044	01
54673	**Leimbach**	**232**	073	05
66978	**Leimen**	**340**	027	04
76774	**Leimersheim**	**334**	016	06
56291	**Leiningen**	**140**	084	02
76829	**Leinsweiler**	**337**	051	05
55767	**Leisel**	**134**	050	02
55779	**Leitzweiler**	**134**	051	01
54340	**Leiwen**	**235**	074	06
66969	**Lemberg**	**340**	028	03
67823	**Lettweiler**	**133**	058	05
53547	**Leubsdorf**	**138**	037	04
56244	**Leuterod**	**143**	042	10
56599	**Leutesdorf**	**138**	038	02
54619	**Lichtenborn**	**232**	260	01
56479	**Liebenscheid**	**143**	256	06
55494	**Liebshausen**	**140**	085	05
56290	**Lieg**	**135**	053	04
54597	**Lierfeld**	**232**	261	01
56357	**Lierschied**	**141**	079	08
56858	**Liesenich**	**135**	054	05
54470	**Lieser**	**231**	075	01
54636	**Ließem**	**232**	074	02
55606	**Limbach**	**133**	059	03
57629	**Limbach**	**143**	257	02
67117	**Limburgerhof**	**338**	017	00
53506	**Lind**	**131**	047	02
56729	**Lind**	**137**	063	03
57629	**Linden**	**143**	258	02
66851	**Linden**	**335**	023	04
67473	**Lindenberg**	**332**	034	05
55481	**Lindenschied**	**140**	086	04
67360	**Lingenfeld**	**334**	017	05
56291	**Lingerhahn**	**140**	087	02
56317	**Linkenbach**	**138**	040	05
53545	**Linz am Rhein, Stadt**	**138**	041	04
56357	**Lipporn**	**141**	080	07
56767	**Lirstal**	**233**	224	04
54587	**Lissendorf**	**233**	041	05
57629	**Lochum**	**143**	259	02
56332	**Löf**	**137**	214	06
67727	**Lohnsfeld**	**333**	042	06
67744	**Lohnweiler**	**336**	060	04
65558	**Lohrheim**	**141**	081	04
67744	**Löllbach**	**133**	060	05
56357	**Lollschied**	**141**	082	06
54338	**Longen**	**235**	077	06
54472	**Longkamp**	**231**	077	01
54340	**Longuich**	**235**	078	06
56295	**Lonnig**	**137**	065	02
55237	**Lonsheim**	**331**	043	01
54317	**Lorscheid**	**235**	080	04
55296	**Lörzweiler**	**339**	034	02
54492	**Lösnich**	**231**	076	01
56843	**Lötzbeuren**	**231**	206	07
57629	**Luckenbach**	**143**	260	02
54424	**Lückenburg**	**231**	078	06
67059	**Ludwigshafen am Rhein, kreisfreie Stadt**	**314**	000	00
55278	**Ludwigshöhe**	**339**	035	04
66996	**Ludwigswinkel**	**340**	029	01
76848	**Lug**	**340**	030	02
54597	**Lünebach**	**232**	262	01
67363	**Lustadt**	**334**	018	05
56290	**Lütz**	**135**	056	04
56826	**Lutzerath**	**135**	057	03
54617	**Lützkampen**	**232**	263	01
56729	**Luxem**	**137**	066	03
56346	**Lykershausen**	**141**	083	08

M

PLZ	Gemeindename	KR	GE	VG
56290	**Macken**	**137**	215	06
67686	**Mackenbach**	**335**	024	09
55758	**Mackenrodt**	**134**	052	03
56459	**Mähren**	**143**	502	08
67487	**Maikammer**	**337**	052	06
55116	**Mainz, kreisfreie Stadt**	**315**	000	00
56291	**Maisborn**	**140**	089	02
55481	**Maitzborn**	**140**	090	04
57629	**Malberg**	**132**	066	05
54655	**Malberg**	**232**	075	04
54655	**Malbergweich**	**232**	076	04
54426	**Malborn**	**231**	079	06
57636	**Mammelzen**	**132**	067	01
55595	**Mandel**	**133**	061	06
54429	**Mandern**	**235**	081	02
54531	**Manderscheid, Stadt**	**231**	080	03
54649	**Manderscheid**	**232**	264	01
56769	**Mannebach**	**233**	225	04
54441	**Mannebach**	**235**	082	05
67822	**Mannweiler-Cölln**	**333**	043	01
55413	**Manubach**	**339**	036	01
56357	**Marienfels**	**141**	084	07
56269	**Marienhausen**	**138**	201	03
56242	**Marienrachdorf**	**143**	044	07
54484	**Maring-Noviand**	**231**	081	01
67297	**Marnheim**	**333**	045	04
56271	**Maroth**	**143**	045	07
66894	**Martinshöhe**	**335**	203	01
55627	**Martinstein**	**133**	062	07
57627	**Marzhausen**	**143**	261	02
56761	**Masburg**	**135**	058	02
66506	**Maßweiler**	**340**	217	05
56869	**Mastershausen**	**140**	204	03
54597	**Masthorn**	**232**	265	06
66909	**Matzenbach**	**336**	107	02
54597	**Matzerath**	**232**	266	06
67294	**Mauchenheim**	**331**	044	01
57520	**Mauden**	**132**	068	03
54649	**Mauel**	**232**	267	01
66500	**Mauschbach**	**340**	218	08
67133	**Maxdorf**	**338**	018	04
56244	**Maxsain**	**143**	046	07
56727	**Mayen, große kreisangehörige Stadt**	**137**	068	00
53508	**Mayschoß**	**131**	049	02
54636	**Meckel**	**232**	077	02
55606	**Meckenbach**	**133**	063	03
55767	**Meckenbach**	**134**	053	02
67149	**Meckenheim**	**332**	035	01
67744	**Medard**	**336**	061	04
55566	**Meddersheim**	**133**	064	07
54531	**Meerfeld**	**231**	082	03
67735	**Mehlbach**	**335**	025	06
67678	**Mehlingen**	**335**	026	02
57635	**Mehren**	**132**	069	01
54552	**Mehren**	**233**	042	01
54346	**Mehring**	**235**	083	06
56584	**Meinborn**	**138**	042	06
54570	**Meisburg**	**233**	043	01
55590	**Meisenheim, Stadt**	**133**	065	05
56581	**Melsbach**	**138**	043	06
56743	**Mendig, Stadt**	**137**	069	04
55490	**Mengerschied**	**140**	092	07
54310	**Menningen**	**232**	078	03
57629	**Merkelbach**	**143**	262	02
54597	**Merlscheid**	**232**	270	01
56283	**Mermuth**	**140**	093	02
54426	**Merschbach**	**231**	083	06
54318	**Mertesdorf**	**235**	085	04
67271	**Mertesheim**	**332**	036	03
56753	**Mertloch**	**137**	070	02
55627	**Merxheim**	**133**	066	07
66978	**Merzalben**	**340**	031	04
54439	**Merzkirchen**	**235**	154	05

PLZ	Gemeindename	KR	GE	VG
67746	**Merzweiler**	**336**	062	04
56820	**Mesenich**	**135**	060	01
54636	**Messerich**	**232**	079	02
54675	**Mettendorf**	**232**	080	05
67582	**Mettenheim**	**331**	045	02
54634	**Metterich**	**232**	081	02
55777	**Mettweiler**	**134**	054	01
55481	**Metzenhausen**	**140**	094	04
56414	**Meudt**	**143**	263	08
53520	**Meuspath**	**131**	050	01
56288	**Michelbach**	**140**	095	03
57610	**Michelbach (Westerwald)**	**132**	070	01
56357	**Miehlen**	**141**	085	07
56132	**Miellen**	**141**	086	01
54310	**Minden**	**232**	082	03
54518	**Minderlittgen**	**231**	085	08
76872	**Minfeld**	**334**	020	04
54518	**Minheim**	**231**	086	05
56377	**Misselberg**	**141**	087	06
66851	**Mittelbrunn**	**335**	027	05
56370	**Mittelfischbach**	**141**	088	05
57537	**Mittelhof**	**132**	011	08
55758	**Mittelreidenbach**	**134**	055	03
56858	**Mittelstrimmig**	**135**	061	05
56424	**Mogendorf**	**143**	047	10
56414	**Molsberg**	**143**	266	08
67591	**Mölsheim**	**331**	046	03
57520	**Molzhain**	**132**	071	05
55278	**Mommenheim**	**339**	037	07
56729	**Monreal**	**137**	074	03
67590	**Monsheim**	**331**	048	03
56410	**Montabaur, Stadt**	**143**	048	04
56754	**Möntenich**	**135**	062	04
54472	**Monzelfeld**	**231**	087	01
55234	**Monzernheim**	**331**	049	04
55569	**Monzingen**	**133**	067	07
54497	**Morbach**	**231**	502	00
56865	**Moritzheim**	**135**	064	05
57583	**Mörlen**	**143**	264	01
57629	**Mörsbach**	**143**	265	02
55494	**Mörschbach**	**140**	096	05
54317	**Morscheid**	**235**	090	04
67294	**Morschheim**	**333**	047	04
55758	**Mörschied**	**134**	056	03
56290	**Mörsdorf**	**135**	063	04
67808	**Mörsfeld**	**333**	046	04
56283	**Morshausen**	**140**	205	02
67591	**Mörstadt**	**331**	047	03
56767	**Mosbruch**	**233**	226	04
56424	**Moschheim**	**143**	049	10
56254	**Moselkern**	**135**	065	04
54558	**Mückeln**	**233**	046	01
56254	**Müden (Mosel)**	**135**	066	04
57614	**Mudenbach**	**143**	267	02
57555	**Mudersbach**	**132**	072	07
65623	**Mudershausen**	**141**	089	04
56291	**Mühlpfad**	**140**	098	02
54636	**Mülbach**	**232**	083	02
54486	**Mülheim (Mosel)**	**231**	090	01
56218	**Mülheim-Kärlich, Stadt**	**137**	216	08
53520	**Müllenbach**	**131**	051	01
56761	**Müllenbach**	**135**	067	02
55595	**Münchwald**	**133**	068	06
76857	**Münchweiler am Klingbach**	**337**	054	01
67728	**Münchweiler an der Alsenz**	**333**	048	06
66981	**Münchweiler an der Rodalb**	**340**	032	04
56271	**Mündersbach**	**143**	268	02
56729	**Münk**	**137**	077	03
67822	**Münsterappel**	**333**	049	01
56294	**Münstermaifeld, Stadt**	**137**	501	02
55424	**Münster-Sarmsheim**	**339**	038	01
54570	**Mürlenbach**	**233**	227	02
53533	**Müsch**	**131**	052	01
57629	**Müschenbach**	**143**	269	02
54534	**Musweiler**	**231**	091	03
55469	**Mutterschied**	**140**	099	07
67112	**Mutterstadt**	**338**	019	00
54608	**Mützenich**	**232**	271	06
54673	**Muxerath**	**232**	084	05

N

PLZ	Gemeindename	KR	GE	VG
56729	**Nachtsheim**	**137**	079	03
55234	**Nack**	**331**	050	01
55299	**Nackenheim**	**339**	039	02
55469	**Nannhausen**	**140**	100	07
66909	**Nanzdietschweiler**	**336**	064	02
54673	**Nasingen**	**232**	085	05
56377	**Nassau, Stadt**	**141**	091	06
56355	**Nastätten, Stadt**	**141**	092	07
54636	**Nattenheim**	**232**	086	02
56753	**Naunheim**	**137**	080	02
56237	**Nauort**	**143**	050	05
54340	**Naurath (Eifel)**	**235**	091	06
54426	**Naurath (Wald)**	**235**	092	01
57583	**Nauroth**	**132**	073	05
56858	**Neef**	**135**	068	05
56820	**Nehren**	**135**	069	01
54552	**Neichen**	**233**	048	04
54657	**Neidenbach**	**232**	087	04
67468	**Neidenfels**	**332**	037	05
57638	**Neitersen**	**132**	074	01
56412	**Nentershausen**	**143**	051	04
54552	**Nerdlen**	**233**	049	01
54570	**Neroth**	**233**	050	02
67749	**Nerzweiler**	**336**	065	04
65623	**Netzbach**	**141**	093	04
55546	**Neu-Bamberg**	**133**	069	01
76776	**Neuburg am Rhein**	**334**	021	02
54597	**Neuendorf**	**232**	272	06
54673	**Neuerburg, Stadt**	**232**	088	05
55471	**Neuerkirch**	**140**	101	07
56335	**Neuhäusel**	**143**	052	04
54597	**Neuheilenbach**	**232**	273	04
67680	**Neuhemsbach**	**335**	028	02
67141	**Neuhofen**	**338**	020	00
54422	**Neuhütten**	**235**	093	01
67271	**Neuleiningen**	**332**	038	03
54347	**Neumagen-Dhron**	**231**	092	05
57520	**Neunkhausen**	**143**	270	01
56479	**Neunkirchen**	**143**	271	06
54426	**Neunkirchen**	**231**	093	06
66887	**Neunkirchen am Potzberg**	**336**	066	01
76777	**Neupotz**	**334**	022	03
53577	**Neustadt (Wied)**	**138**	044	01
67433	**Neustadt an der Weinstraße, kreisfreie Stadt**	**316**	000	00
56479	**Neustadt/Westerwald**	**143**	272	06
56564	**Neuwied, große kreisangehörige Stadt**	**138**	045	00
54309	**Newel**	**235**	094	07
56283	**Ney**	**140**	102	02
56645	**Nickenich**	**137**	081	01
55481	**Nieder Kostenz**	**140**	105	04
56414	**Niederahr**	**143**	273	08
66887	**Niederalben**	**336**	067	01
56357	**Niederbachheim**	**141**	094	07
56589	**Niederbreitbach**	**138**	047	08
55767	**Niederbrombach**	**134**	057	02
55432	**Niederburg**	**140**	104	06
57520	**Niederdreisbach**	**132**	075	03
56651	**Niederdürenbach**	**131**	054	04
56412	**Niederelbert**	**143**	053	04
56412	**Niedererbach**	**143**	054	04
56332	**Niederfell**	**137**	217	06
57572	**Niederfischbach**	**132**	076	07
54675	**Niedergeckler**	**232**	089	05
55767	**Niederhambach**	**134**	058	02
55585	**Niederhausen**	**133**	070	02
67822	**Niederhausen an der Appel**	**333**	050	01
55413	**Niederheimbach**	**339**	040	01
55437	**Nieder-Hilbersheim**	**339**	041	03
56316	**Niederhofen**	**138**	048	05

PLZ	Gemeindename	KR	GE	VG
76889	**Niederhorbach**	**337**	055	02
55758	**Niederhosenbach**	**134**	059	03
57589	**Niederirsen**	**132**	077	06
67700	**Niederkirchen**	**335**	029	07
67150	**Niederkirchen bei Deidesheim**	**332**	039	01
55469	**Niederkumbd**	**140**	106	07
54614	**Niederlauch**	**232**	276	06
66879	**Niedermohr**	**335**	030	08
67822	**Niedermoschel**	**333**	051	01
65629	**Niederneisen**	**141**	095	04
54533	**Niederöfflingen**	**231**	095	03
55268	**Nieder-Olm**	**339**	042	06
76889	**Niederotterbach**	**337**	056	02
54649	**Niederpierscheid**	**232**	277	01
54675	**Niederraden**	**232**	090	05
56479	**Niederroßbach**	**143**	274	06
56244	**Niedersayn**	**143**	275	10
54533	**Niederscheidweiler**	**231**	096	03
76891	**Niederschlettenbach**	**340**	033	01
55487	**Niedersohren**	**140**	107	04
54570	**Niederstadtfeld**	**233**	052	01
66879	**Niederstaufenbach**	**336**	068	01
54634	**Niederstedem**	**232**	091	02
56593	**Niedersteinebach**	**132**	078	04
56291	**Niedert**	**140**	108	02
56368	**Niedertiefenbach**	**141**	096	05
56357	**Niederwallmenach**	**141**	097	07
57614	**Niederwambach**	**138**	050	05
55491	**Niederweiler**	**140**	109	04
54636	**Niederweiler**	**232**	092	02
54668	**Niederweis**	**232**	093	03
56179	**Niederwerth**	**137**	218	07
55234	**Nieder-Wiesen**	**331**	051	01
55758	**Niederwörresbach**	**134**	060	03
56651	**Niederzissen**	**131**	055	04
54646	**Niehl**	**232**	094	05
54518	**Niersbach**	**231**	504	08
55283	**Nierstein**	**339**	043	07
56132	**Nievern**	**141**	098	01
54612	**Nimshuscheid**	**232**	279	06
54614	**Nimsreuland**	**232**	280	06
57645	**Nister**	**143**	276	02
56472	**Nisterau**	**143**	277	01
56472	**Nisterberg**	**132**	079	03
56477	**Nister-Möhrendorf**	**143**	278	06
57647	**Nistertal**	**143**	279	01
54453	**Nittel**	**235**	095	03
56729	**Nitz**	**233**	228	04
56357	**Nochern**	**141**	099	08
55767	**Nohen**	**134**	061	02
54578	**Nohn**	**233**	229	03
56412	**Nomborn**	**143**	055	04
56291	**Norath**	**140**	110	02
56242	**Nordhofen**	**143**	056	07
55585	**Norheim**	**133**	071	02
57629	**Norken**	**143**	280	01
56283	**Nörtershausen**	**137**	219	06
76891	**Nothweiler**	**340**	034	01
66989	**Nünschweiler**	**340**	035	05
53520	**Nürburg**	**131**	058	01
54675	**Nusbaum**	**232**	095	05
67759	**Nußbach**	**336**	069	07
55569	**Nußbaum**	**133**	072	07

O

PLZ	Gemeindename	KR	GE	VG
55481	**Ober Kostenz**	**140**	111	04
56414	**Oberahr**	**143**	281	08
66871	**Oberalben**	**336**	070	03
66851	**Oberarnbach**	**335**	031	05
56355	**Oberbachheim**	**141**	100	07
54578	**Oberbettingen**	**233**	053	03
54331	**Oberbillig**	**235**	096	03
55767	**Oberbrombach**	**134**	062	02
55413	**Oberdiebach**	**339**	044	01
57639	**Oberdreis**	**138**	052	05
56651	**Oberdürenbach**	**131**	059	04
54578	**Oberehe-Stroheich**	**233**	054	03
56412	**Oberelbert**	**143**	057	04
56767	**Oberelz**	**233**	230	04
56414	**Obererbach**	**143**	058	08
57612	**Obererbach (Westerwald)**	**132**	081	01
56332	**Oberfell**	**137**	220	06
56370	**Oberfischbach**	**141**	101	05
55234	**Ober-Flörsheim**	**331**	052	01
54675	**Obergeckler**	**232**	096	05
56237	**Oberhaid**	**143**	059	05
55765	**Oberhambach**	**134**	063	02
76887	**Oberhausen**	**337**	058	02
67822	**Oberhausen an der Appel**	**333**	053	01
55585	**Oberhausen an der Nahe**	**133**	074	02
55606	**Oberhausen bei Kirn**	**133**	073	03
55413	**Oberheimbach**	**339**	045	01
55437	**Ober-Hilbersheim**	**339**	046	03
56587	**Oberhonnefeld-Gierend**	**138**	053	06
55758	**Oberhosenbach**	**134**	064	03
57635	**Oberirsen**	**132**	082	01
54533	**Oberkail**	**232**	282	04
55624	**Oberkirn**	**134**	065	04
57641	**Oberlahr**	**132**	083	04
54608	**Oberlascheid**	**232**	283	06
54614	**Oberlauch**	**232**	284	06
67823	**Obermoschel, Stadt**	**333**	054	01
57638	**Obernau**	**132**	084	04
67821	**Oberndorf**	**333**	055	01
65558	**Oberneisen**	**141**	102	04
66919	**Obernheim-Kirchenarnbach**	**340**	219	07
56379	**Obernhof**	**141**	103	06
54533	**Oberöfflingen**	**231**	100	03
55270	**Ober-Olm**	**339**	047	06
76889	**Oberotterbach**	**337**	059	02
54649	**Oberpierscheid**	**232**	285	01
56587	**Oberraden**	**138**	054	06
55758	**Oberreidenbach**	**134**	066	03
56479	**Oberrod**	**143**	282	06
56479	**Oberroßbach**	**143**	283	06
54533	**Oberscheidweiler**	**231**	101	03
76889	**Oberschlettenbach**	**337**	060	02
66957	**Obersimten**	**340**	036	03
54570	**Oberstadtfeld**	**233**	055	01
66879	**Oberstaufenbach**	**336**	071	01
54634	**Oberstedem**	**232**	097	02
56593	**Obersteinebach**	**132**	085	04
55596	**Oberstreit**	**133**	075	06
67271	**Obersülzen**	**332**	040	03
56357	**Obertiefenbach**	**141**	104	07
56357	**Oberwallmenach**	**141**	105	07
57614	**Oberwambach**	**132**	086	01
54636	**Oberweiler**	**232**	098	02
67756	**Oberweiler im Tal**	**336**	072	07
67752	**Oberweiler-Tiefenbach**	**336**	073	07
54636	**Oberweis**	**232**	099	02
55430	**Oberwesel, Stadt**	**140**	112	06
56379	**Oberwies**	**141**	106	06
67294	**Oberwiesen**	**333**	056	04
55758	**Oberwörresbach**	**134**	067	03
56651	**Oberzissen**	**131**	060	04
67283	**Obrigheim (Pfalz)**	**332**	041	03
56299	**Ochtendung**	**137**	086	02
53545	**Ockenfels**	**138**	055	04
55437	**Ockenheim**	**339**	048	03
54441	**Ockfen**	**235**	098	05
67748	**Odenbach**	**336**	074	04
55571	**Odernheim am Glan**	**133**	076	07
56357	**Oelsberg**	**141**	107	07
76877	**Offenbach an der Queich**	**337**	061	07
67749	**Offenbach-Hundheim**	**336**	075	04
55234	**Offenheim**	**331**	053	01
67591	**Offstein**	**331**	054	03
53520	**Ohlenhard**	**131**	062	01
55469	**Ohlweiler**	**140**	113	07
66903	**Ohmbach**	**336**	076	05
54316	**Ollmuth**	**235**	100	04

PLZ	Gemeindename	KR	GE	VG
54689	**Olmscheid**	**232**	287	01
67737	**Olsbrücken**	**335**	033	06
54646	**Olsdorf**	**232**	100	02
57612	**Ölsen**	**132**	087	01
54597	**Olzheim**	**232**	288	06
54456	**Onsdorf**	**235**	101	03
55276	**Oppenheim, Stadt**	**339**	049	07
55469	**Oppertshausen**	**140**	115	07
67294	**Orbis**	**333**	057	04
54298	**Orenhofen**	**232**	289	07
57632	**Orfgen**	**132**	088	04
54595	**Orlenbach**	**232**	290	06
54597	**Ormont**	**233**	232	05
54655	**Orsfeld**	**232**	101	04
54518	**Osann-Monzel**	**231**	103	08
54317	**Osburg**	**235**	103	04
56340	**Osterspai**	**141**	108	02
67574	**Osthofen, Stadt**	**331**	055	00
67731	**Otterbach**	**335**	034	06
67697	**Otterberg, Stadt**	**335**	035	07
67308	**Ottersheim**	**333**	058	03
76879	**Ottersheim bei Landau**	**334**	023	01
67166	**Otterstadt**	**338**	021	05
56244	**Ötzingen**	**143**	060	10
55606	**Otzweiler**	**133**	077	03

P

PLZ	Gemeindename	KR	GE	VG
54439	**Palzem**	**235**	104	05
54531	**Pantenburg**	**231**	104	03
56865	**Panzweiler**	**135**	070	05
55288	**Partenheim**	**331**	056	06
54314	**Paschel**	**235**	105	02
56348	**Patersberg**	**141**	109	08
54668	**Peffingen**	**232**	103	03
54331	**Pellingen**	**235**	106	03
54570	**Pelm**	**233**	056	02
55430	**Perscheid**	**140**	116	06
66989	**Petersberg**	**340**	037	05
57632	**Peterslahr**	**132**	089	04
56858	**Peterswald-Löffelscheid**	**135**	071	05
55546	**Pfaffen-Schwabenheim**	**133**	078	01
56291	**Pfalzfeld**	**140**	117	02
66871	**Pfeffelbach**	**336**	077	03
54662	**Philippsheim**	**232**	104	07
54647	**Pickließem**	**232**	105	04
54498	**Piesport**	**231**	105	05
56753	**Pillig**	**137**	087	02
54649	**Pintesfeld**	**232**	291	01
66953	**Pirmasens, kreisfreie Stadt**	**317**	000	00
54595	**Pittenbach**	**232**	292	06
56637	**Plaidt**	**137**	088	01
54673	**Plascheid**	**232**	106	05
54518	**Platten**	**231**	107	08
56593	**Pleckhausen**	**132**	090	04
54518	**Plein**	**231**	108	08
76889	**Pleisweiler-Oberhofen**	**337**	062	02
55576	**Pleitersheim**	**133**	080	01
55469	**Pleizenhausen**	**140**	118	07
54597	**Plütscheid**	**232**	293	01
54316	**Pluwig**	**235**	107	04
56357	**Pohl**	**141**	111	06
56751	**Polch, Stadt**	**137**	089	02
54340	**Pölich**	**235**	108	06
56829	**Pommern**	**135**	072	04
53534	**Pomster**	**131**	065	01
56459	**Pottum**	**143**	284	09
57589	**Pracht**	**132**	091	06
56346	**Prath**	**141**	112	08
54689	**Preischeid**	**232**	294	01
54664	**Preist**	**232**	107	07
54597	**Pronsfeld**	**232**	295	06
54595	**Prüm, Stadt**	**232**	296	06
54668	**Prümzurlay**	**232**	108	03
56305	**Puderbach**	**138**	057	05
56862	**Pünderich**	**135**	073	05

Q

PLZ	Gemeindename	KR	GE	VG
66851	**Queidersbach**	**335**	037	04
53518	**Quiddelbach**	**131**	066	01
56242	**Quirnbach**	**143**	061	07
66909	**Quirnbach/Pfalz**	**336**	501	02
67280	**Quirnheim**	**332**	042	03

R

PLZ	Gemeindename	KR	GE	VG
57612	**Racksen**	**132**	092	01
54310	**Ralingen**	**235**	111	07
76857	**Ramberg**	**337**	064	01
66887	**Rammelsbach**	**336**	079	01
67305	**Ramsen**	**333**	060	02
66877	**Ramstein-Miesenbach, Stadt**	**335**	038	08
56235	**Ransbach-Baumbach, Stadt**	**143**	062	05
76829	**Ranschbach**	**337**	065	05
67808	**Ransweiler**	**333**	061	05
54413	**Rascheid**	**235**	112	01
67744	**Rathskirchen**	**333**	201	05
66887	**Rathsweiler**	**336**	081	01
57614	**Ratzert**	**138**	058	05
56316	**Raubach**	**138**	059	05
55592	**Raumbach**	**133**	081	05
55471	**Ravengiersburg**	**140**	119	07
56850	**Raversbeuren**	**140**	120	04
55469	**Rayerschied**	**140**	121	07
53506	**Rech**	**131**	068	02
56370	**Reckenroth**	**141**	113	05
55481	**Reckershausen**	**140**	122	04
55566	**Rehbach**	**133**	082	07
55592	**Rehborn**	**133**	083	05
56479	**Rehe**	**143**	285	06
66907	**Rehweiler**	**336**	082	02
55471	**Reich**	**140**	123	07
55776	**Reichenbach**	**134**	068	01
66879	**Reichenbach-Steegen**	**335**	501	09
56357	**Reichenberg**	**141**	114	08
67759	**Reichsthal**	**333**	202	05
66871	**Reichweiler**	**336**	084	03
56865	**Reidenhausen**	**135**	074	05
66507	**Reifenberg**	**340**	220	05
57632	**Reiferscheid**	**132**	093	04
54619	**Reiff**	**232**	297	01
67829	**Reiffelbach**	**133**	084	05
53520	**Reifferscheid**	**131**	069	01
56861	**Reil**	**231**	110	02
53539	**Reimerath**	**233**	233	04
54421	**Reinsfeld**	**235**	114	01
54689	**Reipeldingen**	**232**	298	01
67753	**Reipoltskirchen**	**336**	085	07
56357	**Reitzenhain**	**141**	115	08
67753	**Relsberg**	**336**	086	07
53424	**Remagen, Stadt**	**131**	070	00
56579	**Rengsdorf**	**138**	061	06
56477	**Rennerod, Stadt**	**143**	286	06
56769	**Retterath**	**233**	234	04
57635	**Rettersen**	**132**	094	01
56357	**Rettershain**	**141**	116	07
56370	**Rettert**	**141**	117	05
56727	**Reudelsterz**	**137**	092	03
54597	**Reuth**	**233**	235	05
55624	**Rhaunen**	**134**	069	04
55494	**Rheinböllen**	**140**	125	05
53619	**Rheinbreitbach**	**138**	062	07
56598	**Rheinbrohl**	**138**	063	02
76764	**Rheinzabern**	**334**	024	03
56321	**Rhens, Stadt**	**137**	221	05
76835	**Rhodt unter Rietburg**	**337**	066	03

PLZ	Gemeindename	KR	GE	VG
66484	**Riedelberg**	**340**	221	08
56745	**Rieden**	**137**	093	04
55469	**Riegenroth**	**140**	126	07
66509	**Rieschweiler-Mühlbach**	**340**	222	05
55499	**Riesweiler**	**140**	127	05
55765	**Rimsberg**	**134**	070	02
76857	**Rinnthal**	**337**	067	01
55767	**Rinzenberg**	**134**	071	02
54340	**Riol**	**235**	115	06
54636	**Rittersdorf**	**232**	109	02
67294	**Rittersheim**	**333**	062	04
54518	**Rivenich**	**231**	111	08
54317	**Riveris**	**235**	116	04
67806	**Rockenhausen, Stadt**	**333**	502	05
54570	**Rockeskyll**	**233**	058	02
66976	**Rodalben, Stadt**	**340**	038	04
53520	**Rodder**	**131**	072	01
56858	**Rödelhausen**	**140**	128	04
67688	**Rodenbach**	**335**	040	09
57639	**Rodenbach bei Puderbach**	**138**	064	05
55481	**Rödern**	**140**	129	04
54673	**Rodershausen**	**232**	110	05
67127	**Rödersheim-Gronau**	**338**	022	01
56754	**Roes**	**135**	075	04
54636	**Röhl**	**232**	111	02
55776	**Rohrbach**	**134**	073	01
55490	**Rohrbach**	**140**	130	04
76865	**Rohrbach**	**337**	068	04
67354	**Römerberg**	**338**	023	00
54597	**Rommersheim**	**232**	300	06
54411	**Rorodt**	**231**	112	06
76835	**Roschbach**	**337**	069	03
54619	**Roscheid**	**232**	301	01
57520	**Rosenheim (Landkreis Altenkirchen)**	**132**	095	05
66894	**Rosenkopf**	**340**	223	08
53547	**Roßbach**	**138**	065	08
56271	**Roßbach**	**143**	287	02
56459	**Rotenhain**	**143**	288	09
57539	**Roth**	**132**	096	06
55442	**Roth**	**133**	085	08
56288	**Roth**	**140**	131	03
56368	**Roth**	**141**	118	05
54675	**Roth an der Our**	**232**	112	05
54597	**Roth bei Prüm**	**232**	302	06
56459	**Rothenbach**	**143**	289	09
67753	**Rothselberg**	**336**	087	07
55767	**Rötsweiler-Nockenthal**	**134**	072	02
57632	**Rott**	**132**	097	04
55595	**Roxheim**	**133**	086	06
56295	**Rüber**	**137**	095	02
56244	**Rückeroth**	**143**	064	07
55776	**Rückweiler**	**134**	074	01
55593	**Rüdesheim**	**133**	117	06
76761	**Rülzheim**	**334**	025	06
76891	**Rumbach**	**340**	039	01
55452	**Rümmelsheim**	**133**	087	04
56412	**Ruppach-Goldhausen**	**143**	065	04
67152	**Ruppertsberg**	**332**	043	01
67808	**Ruppertsecken**	**333**	065	05
56357	**Ruppertshofen**	**141**	120	07
66957	**Ruppertsweiler**	**340**	040	03
55776	**Ruschberg**	**134**	075	01
56584	**Rüscheid**	**138**	066	06
67308	**Rüssingen**	**333**	064	03
66869	**Ruthweiler**	**336**	088	03
66887	**Rutsweiler am Glan**	**336**	089	01
67752	**Rutsweiler an der Lauter**	**336**	090	07

S

PLZ	Gemeindename	KR	GE	VG
66919	**Saalstadt**	**340**	041	07
54439	**Saarburg, Stadt**	**235**	118	05
56648	**Saffig**	**137**	096	01
54570	**Salm**	**233**	060	02
54528	**Salmtal**	**231**	113	08
56414	**Salz**	**143**	290	08
56479	**Salzburg**	**143**	291	06
67813	**Sankt Alban**	**333**	066	05
56858	**Sankt Aldegund**	**135**	076	05
56329	**Sankt Goar, Stadt**	**140**	133	06
56346	**Sankt Goarshausen, Loreleystadt, Stadt**	**141**	121	08
56727	**Sankt Johann**	**137**	097	03
55578	**Sankt Johann**	**339**	050	08
66887	**Sankt Julian**	**336**	095	04
55595	**Sankt Katharinen**	**133**	088	06
53562	**Sankt Katharinen (Landkreis Neuwied)**	**138**	068	04
67487	**Sankt Martin**	**337**	070	06
56220	**Sankt Sebastian**	**137**	222	08
54655	**Sankt Thomas**	**232**	113	04
55471	**Sargenroth**	**140**	134	07
54552	**Sarmersbach**	**233**	061	01
56767	**Sassen**	**233**	236	04
65391	**Sauerthal**	**141**	122	08
55291	**Saulheim**	**331**	058	06
54558	**Saxler**	**233**	062	01
53426	**Schalkenbach**	**131**	073	04
54552	**Schalkenmehren**	**233**	063	01
67701	**Schallodenbach**	**335**	041	07
54668	**Schankweiler**	**232**	114	03
54636	**Scharfbillig**	**232**	115	02
66919	**Schauerberg**	**340**	042	07
55758	**Schauren**	**134**	076	04
56865	**Schauren**	**135**	077	05
76779	**Scheibenhardt**	**334**	027	02
54611	**Scheid**	**233**	237	05
56379	**Scheidt**	**141**	124	03
54673	**Scheitenkorb**	**232**	116	05
66869	**Schellweiler**	**336**	091	03
56244	**Schenkelberg**	**143**	066	07
57584	**Scheuerfeld**	**132**	098	02
54673	**Scheuern**	**232**	117	05
67823	**Schiersfeld**	**333**	067	01
65623	**Schiesheim**	**141**	125	04
67105	**Schifferstadt, Stadt**	**338**	025	00
54429	**Schillingen**	**235**	119	02
66996	**Schindhard**	**340**	043	01
54534	**Schladt**	**231**	114	03
54340	**Schleich**	**235**	120	06
54636	**Schleid**	**232**	118	02
55483	**Schlierschied**	**140**	135	04
55596	**Schloßböckelheim**	**133**	089	06
67718	**Schmalenberg**	**340**	044	06
55758	**Schmidthachenbach**	**134**	077	03
55765	**Schmißberg**	**134**	078	02
66484	**Schmitshausen**	**340**	224	07
56825	**Schmitt**	**135**	078	03
67829	**Schmittweiler**	**133**	090	05
67699	**Schneckenhausen**	**335**	042	07
55608	**Schneppenbach**	**133**	204	03
55497	**Schnorbach**	**140**	138	05
54441	**Schoden**	**235**	122	05
54314	**Schömerich**	**235**	123	02
66996	**Schönau (Pfalz)**	**340**	045	01
54552	**Schönbach**	**233**	064	01
54426	**Schönberg**	**231**	115	06
55469	**Schönborn**	**140**	139	07
56370	**Schönborn**	**141**	126	05
67808	**Schönborn**	**333**	068	05
54316	**Schöndorf**	**235**	124	04
57638	**Schöneberg**	**132**	099	01
55444	**Schöneberg**	**133**	091	08
54614	**Schönecken**	**232**	304	06
66901	**Schönenberg-Kübelberg**	**336**	092	05
67707	**Schopp**	**335**	204	04
55288	**Schornsheim**	**331**	059	06
53520	**Schuld**	**131**	074	01
54586	**Schüller**	**233**	239	05
57632	**Schürdt**	**132**	100	04
54570	**Schutz**	**233**	065	01
57520	**Schutzbach**	**132**	101	03

PLZ	Gemeindename	KR	GE	VG
55270	**Schwabenheim an der Selz**	**339**	051	03
56281	**Schwall**	**140**	140	02
76848	**Schwanheim**	**340**	047	02
55481	**Schwarzen**	**140**	141	04
54533	**Schwarzenborn**	**231**	116	03
55629	**Schwarzerden**	**133**	205	03
67685	**Schwedelbach**	**335**	043	09
67365	**Schwegenheim**	**334**	028	05
54338	**Schweich, Stadt**	**235**	125	06
76889	**Schweigen-Rechtenbach**	**337**	071	02
56377	**Schweighausen**	**141**	127	06
76889	**Schweighofen**	**337**	072	02
67744	**Schweinschied**	**133**	092	05
67808	**Schweisweiler**	**333**	069	06
66957	**Schweix**	**340**	048	03
55444	**Schweppenhausen**	**133**	093	08
55624	**Schwerbach**	**134**	079	04
54597	**Schwirzheim**	**232**	305	06
55767	**Schwollen**	**134**	080	02
56479	**Seck**	**143**	292	06
56377	**Seelbach**	**141**	128	06
57632	**Seelbach (Westerwald)**	**132**	103	04
57577	**Seelbach bei Hamm (Sieg)**	**132**	102	06
67744	**Seelen**	**333**	203	05
55629	**Seesbach**	**133**	094	07
54636	**Seffern**	**232**	119	02
54636	**Sefferweich**	**232**	120	02
54518	**Sehlem**	**231**	117	08
55444	**Seibersbach**	**133**	095	08
57632	**Seifen**	**132**	104	04
54655	**Seinsfeld**	**232**	306	04
54597	**Seiwerath**	**232**	307	06
57537	**Selbach (Sieg)**	**132**	105	08
66871	**Selchenbach**	**336**	094	03
54608	**Sellerich**	**232**	308	06
56242	**Selters (Westerwald), Stadt**	**143**	067	07
55278	**Selzen**	**339**	053	07
67681	**Sembach**	**335**	205	02
54619	**Sengerich**	**232**	309	01
56820	**Senheim**	**135**	079	01
53520	**Senscheid**	**131**	075	01
55758	**Sensweiler**	**134**	081	03
54455	**Serrig**	**235**	126	05
56237	**Sessenbach**	**143**	068	05
56244	**Sessenhausen**	**143**	069	07
54617	**Sevenig (Our)**	**232**	310	01
54673	**Sevenig bei Neuerburg**	**232**	121	05
76833	**Siebeldingen**	**337**	073	05
56729	**Siebenbach**	**137**	099	03
55599	**Siefersheim**	**331**	060	05
55758	**Sien**	**134**	082	03
55758	**Sienhachenbach**	**134**	083	03
53520	**Sierscheid**	**131**	076	01
56427	**Siershahn**	**143**	070	10
55767	**Siesbach**	**134**	084	02
76857	**Silz**	**337**	074	01
56337	**Simmern**	**143**	071	04
55469	**Simmern/Hunsrück, Stadt**	**140**	144	07
55618	**Simmertal**	**133**	096	03
56379	**Singhofen**	**141**	129	06
54675	**Sinspelt**	**232**	122	05
53489	**Sinzig, Stadt**	**131**	077	00
67729	**Sippersfeld**	**333**	071	06
67823	**Sitters**	**333**	072	01
55487	**Sohren**	**140**	145	04
55487	**Sohrschied**	**140**	146	04
54317	**Sommerau**	**235**	129	04
55595	**Sommerloch**	**133**	098	06
55767	**Sonnenberg-Winnenberg**	**134**	085	02
55758	**Sonnschied**	**134**	086	03
55270	**Sörgenloch**	**339**	054	06
57636	**Sörth**	**132**	106	01
56858	**Sosberg**	**135**	080	05
55595	**Spabrücken**	**133**	099	06
55595	**Spall**	**133**	100	06
54529	**Spangdahlem**	**232**	311	07
56322	**Spay**	**137**	223	05
54662	**Speicher**	**232**	123	07
56288	**Spesenroth**	**140**	147	03
56746	**Spessart**	**131**	208	04
67346	**Speyer, kreisfreie Stadt**	**318**	000	00
55288	**Spiesheim**	**331**	061	06
76848	**Spirkelbach**	**340**	049	02
55595	**Sponheim**	**133**	101	06
55576	**Sprendlingen**	**339**	056	08
55271	**Stadecken-Elsheim**	**339**	057	06
54589	**Stadtkyll**	**233**	240	05
67808	**Stahlberg**	**333**	073	05
56412	**Stahlhofen**	**143**	072	04
56459	**Stahlhofen am Wiesensee**	**143**	293	09
67816	**Standenbühl**	**333**	074	03
56843	**Starkenburg**	**231**	120	07
55568	**Staudernheim**	**133**	102	07
56424	**Staudt**	**143**	073	10
56276	**Stebach**	**138**	069	03
54597	**Steffeln**	**233**	241	05
57614	**Steimel**	**138**	070	05
66851	**Steinalben**	**340**	050	06
56291	**Steinbach**	**140**	148	05
67808	**Steinbach am Donnersberg**	**333**	075	06
66909	**Steinbach am Glan**	**336**	096	02
55599	**Stein-Bockenheim**	**331**	062	05
54655	**Steinborn**	**232**	313	04
57629	**Steinebach an der Wied**	**143**	294	02
57520	**Steinebach/Sieg**	**132**	107	05
54552	**Steineberg**	**233**	067	01
56414	**Steinefrenz**	**143**	074	08
56244	**Steinen**	**143**	075	07
57518	**Steineroth**	**132**	108	05
76889	**Steinfeld**	**337**	076	02
54552	**Steiningen**	**233**	068	01
56479	**Stein-Neukirch**	**143**	295	06
56379	**Steinsberg**	**141**	130	03
76872	**Steinweiler**	**334**	030	04
66879	**Steinwenden**	**335**	044	08
57629	**Stein-Wingert**	**143**	296	02
67705	**Stelzenberg**	**335**	045	04
67294	**Stetten**	**333**	076	04
55758	**Stipshausen**	**134**	087	04
54646	**Stockem**	**232**	124	02
56472	**Stockhausen-Illfurth**	**143**	297	01
56459	**Stockum-Püschen**	**143**	298	09
56587	**Straßenhaus**	**138**	071	06
57629	**Streithausen**	**143**	299	02
54597	**Strickscheid**	**232**	315	01
54558	**Strohn**	**233**	070	01
55442	**Stromberg, Stadt**	**133**	103	08
54552	**Strotzbüsch**	**233**	071	01
56357	**Strüth**	**141**	131	07
57614	**Stürzelbach**	**132**	109	01
54636	**Sülm**	**232**	125	02
55758	**Sulzbach**	**134**	088	04
56379	**Sulzbach**	**141**	132	06
67734	**Sulzbachtal**	**335**	046	06
55286	**Sulzheim**	**331**	063	06

T

PLZ	Gemeindename	KR	GE	VG
54441	**Taben-Rodt**	**235**	131	05
54426	**Talling**	**231**	122	06
54456	**Tawern**	**235**	132	03
56858	**Tellig**	**135**	081	05
54441	**Temmels**	**235**	133	03
67806	**Teschenmoschel**	**333**	077	05
66987	**Thaleischweiler-Fröschen**	**340**	051	05
54424	**Thalfang**	**231**	123	06
56584	**Thalhausen**	**138**	072	06
66871	**Thallichtenberg**	**336**	097	03
66871	**Theisbergstegen**	**336**	098	03
54317	**Thomm**	**235**	135	04
56291	**Thörlingen**	**140**	149	02

PLZ	Gemeindename	KR	GE	VG
54340	**Thörnich**	**235**	134	06
56743	**Thür**	**137**	101	04
55471	**Tiefenbach**	**140**	150	07
55546	**Tiefenthal**	**133**	104	01
67311	**Tiefenthal**	**332**	044	04
55481	**Todenroth**	**140**	151	04
56841	**Traben-Trarbach, Stadt**	**231**	124	07
55595	**Traisen**	**133**	105	02
54441	**Trassem**	**235**	136	05
55413	**Trechtingshausen**	**339**	058	01
56253	**Treis-Karden**	**135**	082	04
54290	**Trier, kreisfreie Stadt**	**211**	000	00
53520	**Trierscheid**	**131**	079	01
54311	**Trierweiler**	**235**	137	07
56753	**Trimbs**	**137**	102	02
54636	**Trimport**	**232**	126	02
67705	**Trippstadt**	**335**	047	04
54349	**Trittenheim**	**231**	207	05
66957	**Trulben**	**340**	052	03

U

PLZ	Gemeindename	KR	GE	VG
54689	**Übereisenbach**	**232**	127	05
55288	**Udenheim**	**331**	064	06
54552	**Üdersdorf**	**233**	075	01
54552	**Udler**	**233**	074	01
55278	**Uelversheim**	**339**	059	04
56767	**Uersfeld**	**233**	242	04
56767	**Ueß**	**233**	243	04
56290	**Uhler**	**140**	153	03
56766	**Ulmen**	**135**	083	03
66887	**Ulmet**	**336**	099	01
55278	**Undenheim**	**339**	060	07
53572	**Unkel, Stadt**	**138**	073	07
67823	**Unkenbach**	**333**	078	01
57648	**Unnau**	**143**	300	01
67746	**Unterjeckenbach**	**336**	100	04
56412	**Untershausen**	**143**	077	04
55483	**Unzenberg**	**140**	154	04
54673	**Uppershausen**	**232**	128	05
56317	**Urbach**	**138**	074	05
56182	**Urbar**	**137**	224	07
55430	**Urbar**	**140**	155	06
56761	**Urmersbach**	**135**	084	02
56220	**Urmitz**	**137**	225	08
56825	**Urschmitt**	**135**	085	03
54539	**Ürzig**	**231**	125	01
54655	**Usch**	**232**	129	04
54675	**Utscheid**	**232**	102	05
54619	**Üttfeld**	**232**	333	01
56291	**Utzenhain**	**140**	156	02
54552	**Utzerath**	**233**	077	01
54579	**Üxheim**	**233**	076	03

V

PLZ	Gemeindename	KR	GE	VG
56179	**Vallendar, Stadt**	**137**	226	07
56812	**Valwig**	**135**	086	01
55758	**Veitsrodt**	**134**	089	03
54472	**Veldenz**	**231**	126	01
55578	**Vendersheim**	**331**	065	06
67482	**Venningen**	**337**	077	03
53560	**Vettelschoß**	**138**	075	04
56244	**Vielbach**	**143**	078	07
54314	**Vierherrenborn**	**235**	140	02
66957	**Vinningen**	**340**	053	03
56729	**Virneburg**	**137**	105	03
76857	**Völkersweiler**	**337**	078	01
57612	**Volkerzen**	**132**	110	01
56745	**Volkesfeld**	**137**	106	04
55758	**Vollmersbach**	**134**	090	03
76744	**Vollmersweiler**	**334**	031	04
55546	**Volxheim**	**133**	106	01
76889	**Vorderweidenthal**	**337**	079	02

W

PLZ	Gemeindename	KR	GE	VG
67591	**Wachenheim**	**331**	066	03
67157	**Wachenheim an der Weinstraße, Stadt**	**332**	046	06
55263	**Wackernheim**	**339**	061	05
56826	**Wagenhausen**	**135**	087	03
55494	**Wahlbach**	**140**	158	07
55491	**Wahlenau**	**140**	159	04
55234	**Wahlheim**	**331**	067	01
57614	**Wahlrod**	**143**	301	02
66909	**Wahnwegen**	**336**	101	02
56477	**Waigandshain**	**143**	302	06
55425	**Waldalgesheim**	**339**	062	01
55596	**Waldböckelheim**	**133**	107	06
56588	**Waldbreitbach**	**138**	076	08
56323	**Waldesch**	**137**	227	05
67714	**Waldfischbach-Burgalben**	**340**	054	06
67822	**Waldgrehweiler**	**333**	079	01
76857	**Waldhambach**	**337**	080	01
54673	**Waldhof-Falkenstein**	**232**	130	05
55444	**Waldlaubersheim**	**133**	108	08
67693	**Waldleiningen**	**335**	048	03
66914	**Waldmohr**	**336**	102	06
56479	**Waldmühlen**	**143**	303	06
53498	**Waldorf**	**131**	081	03
54320	**Waldrach**	**235**	141	04
76857	**Waldrohrbach**	**337**	081	01
67165	**Waldsee**	**338**	026	05
54429	**Waldweiler**	**235**	142	02
56865	**Walhausen**	**135**	088	05
54570	**Wallenborn**	**233**	079	01
54675	**Wallendorf**	**232**	131	03
54597	**Wallersheim**	**232**	318	06
55578	**Wallertheim**	**331**	068	06
66917	**Wallhalben**	**340**	225	07
55595	**Wallhausen**	**133**	109	06
57584	**Wallmenroth**	**132**	111	02
56414	**Wallmerod**	**143**	304	08
54531	**Wallscheid**	**231**	127	03
54578	**Walsdorf**	**233**	080	03
66484	**Walshausen**	**340**	226	08
76833	**Walsheim**	**337**	082	05
57632	**Walterschen**	**132**	112	04
55442	**Warmsroth**	**133**	110	08
67681	**Wartenberg-Rohrbach**	**333**	080	06
56370	**Wasenbach**	**141**	133	03
56653	**Wassenach**	**131**	209	04
54332	**Wasserliesch**	**235**	143	03
67319	**Wattenheim**	**332**	047	04
54595	**Watzerath**	**232**	320	06
54612	**Wawern**	**232**	321	06
54441	**Wawern**	**235**	144	03
54649	**Waxweiler**	**232**	322	01
56653	**Wehr**	**131**	210	04
56745	**Weibern**	**131**	211	04
55758	**Weiden**	**134**	091	03
56355	**Weidenbach**	**141**	134	07
54570	**Weidenbach**	**233**	081	01
56244	**Weidenhahn**	**143**	305	07
67475	**Weidenthal**	**332**	048	05
54636	**Weidingen**	**232**	132	05
56825	**Weiler**	**135**	089	03
56729	**Weiler**	**137**	110	03
55413	**Weiler bei Bingen**	**339**	063	01
55627	**Weiler bei Monzingen**	**133**	111	07
67685	**Weilerbach**	**335**	049	09
56379	**Weinähr**	**141**	135	06
67366	**Weingarten (Pfalz)**	**334**	032	05
55278	**Weinolsheim**	**339**	064	04
55595	**Weinsheim**	**133**	112	06
54595	**Weinsheim**	**232**	226	06
56348	**Weisel**	**141**	136	08
67273	**Weisenheim am Berg**	**332**	049	02
67256	**Weisenheim am Sand**	**332**	050	02
56575	**Weißenthurm, Stadt**	**137**	228	08

PLZ	Gemeindename	KR	GE	VG
57586	**Weitefeld**	**132**	113	03
55624	**Weitersbach**	**134**	092	04
55629	**Weitersborn**	**133**	113	03
56191	**Weitersburg**	**137**	229	07
67808	**Weitersweiler**	**333**	081	03
53539	**Welcherath**	**233**	244	04
66887	**Welchweiler**	**336**	103	01
55576	**Welgesheim**	**339**	065	08
57644	**Welkenbach**	**143**	306	02
54441	**Wellen**	**235**	146	03
56753	**Welling**	**137**	112	02
54298	**Welschbillig**	**235**	501	07
56729	**Welschenbach**	**137**	113	03
56412	**Welschneudorf**	**143**	079	04
56357	**Welterod**	**141**	137	07
56459	**Weltersburg**	**143**	307	09
55234	**Wendelsheim**	**331**	070	05
57635	**Werkhausen**	**132**	114	01
76857	**Wernersberg**	**337**	083	01
56414	**Weroth**	**143**	080	08
53520	**Wershofen**	**131**	082	01
66919	**Weselberg**	**340**	055	07
56457	**Westerburg, Stadt**	**143**	308	09
56479	**Westernohe**	**143**	309	06
67368	**Westheim (Pfalz)**	**334**	033	05
67593	**Westhofen**	**331**	071	04
54646	**Wettlingen**	**232**	133	02
56357	**Weyer**	**141**	138	08
57635	**Weyerbusch**	**132**	115	01
76835	**Weyher in der Pfalz**	**337**	084	03
55758	**Wickenrodt**	**134**	093	03
56291	**Wiebelsheim**	**140**	161	06
57629	**Wied**	**143**	310	02
56294	**Wierschem**	**137**	114	02
54636	**Wiersdorf**	**232**	134	02
66894	**Wiesbach**	**340**	227	08
54578	**Wiesbaum**	**233**	083	03
53534	**Wiesemscheid**	**131**	083	01
67744	**Wiesweiler**	**336**	104	04
76848	**Wilgartswiesen**	**340**	057	02
56479	**Willingen**	**143**	311	06
56459	**Willmenrod**	**143**	312	09
56594	**Willroth**	**132**	116	04
54533	**Willwerscheid**	**231**	132	02
54655	**Wilsecker**	**232**	135	04
54459	**Wiltingen**	**235**	148	03
55767	**Wilzenberg-Hußweiler**	**134**	094	02
53518	**Wimbach**	**131**	084	01
54457	**Wincheringen**	**235**	149	05
56379	**Winden**	**141**	139	06
76872	**Winden**	**334**	034	04
55452	**Windesheim**	**133**	114	04
53578	**Windhagen**	**138**	077	01
54558	**Winkel (Eifel)**	**233**	084	01
57644	**Winkelbach**	**143**	313	02
56459	**Winnen**	**143**	314	09
53520	**Winnerath**	**131**	085	01
56333	**Winningen**	**137**	230	06
67722	**Winnweiler**	**333**	503	06
54614	**Winringen**	**232**	327	06
55595	**Winterbach**	**133**	115	06
66484	**Winterbach (Pfalz)**	**340**	228	07
67822	**Winterborn**	**333**	083	01
55595	**Winterburg**	**133**	116	07
54608	**Winterscheid**	**232**	328	06
67587	**Wintersheim**	**339**	066	04
54616	**Winterspelt**	**232**	329	06
56355	**Winterwerb**	**141**	140	07
54487	**Wintrich**	**231**	133	01
53534	**Wirft**	**131**	086	01
56814	**Wirfus**	**135**	090	01
56422	**Wirges, Stadt**	**143**	081	10
56237	**Wirscheid**	**143**	082	05
55758	**Wirschweiler**	**134**	095	03
57537	**Wissen, Stadt**	**132**	117	08
54636	**Wißmannsdorf**	**232**	501	02
56237	**Wittgert**	**143**	084	05
54516	**Wittlich, Stadt**	**231**	134	00
57614	**Woldert**	**138**	078	05
56244	**Wölferlingen**	**143**	085	07
55578	**Wolfsheim**	**339**	202	08
67752	**Wolfstein, Stadt**	**336**	105	07
56332	**Wolken**	**137**	231	06
56826	**Wollmerath**	**135**	091	03
55597	**Wöllstein**	**331**	072	05
57635	**Wölmersen**	**132**	118	01
54636	**Wolsfeld**	**232**	137	02
55481	**Womrath**	**140**	163	04
55599	**Wonsheim**	**331**	075	05
55490	**Woppenroth**	**140**	164	04
67547	**Worms, kreisfreie Stadt**	**319**	000	00
55286	**Wörrstadt**	**331**	073	06
76744	**Wörth am Rhein, Stadt**	**334**	501	00
56858	**Würrich**	**140**	165	04
67808	**Würzweiler**	**333**	084	05
55471	**Wüschheim**	**140**	166	07

Z

PLZ	Gemeindename	KR	GE	VG
56477	**Zehnhausen bei Rennerod**	**143**	315	06
56414	**Zehnhausen bei Wallmerod**	**143**	316	08
67378	**Zeiskam**	**334**	036	01
56856	**Zell (Mosel), Stadt**	**135**	092	05
67308	**Zellertal**	**333**	501	03
54492	**Zeltingen-Rachtig**	**231**	136	01
54313	**Zemmer**	**235**	151	07
54655	**Zendscheid**	**232**	331	04
54314	**Zerf**	**235**	152	02
56761	**Zettingen**	**135**	093	02
57632	**Ziegenhain**	**132**	119	04
56288	**Zilshausen**	**135**	094	04
56379	**Zimmerschied**	**141**	141	06
55270	**Zornheim**	**339**	067	06
55576	**Zotzenheim**	**339**	068	08
54422	**Züsch**	**235**	153	01
66482	**Zweibrücken, kreisfreie Stadt**	**320**	000	00
54673	**Zweifelscheid**	**232**	138	05