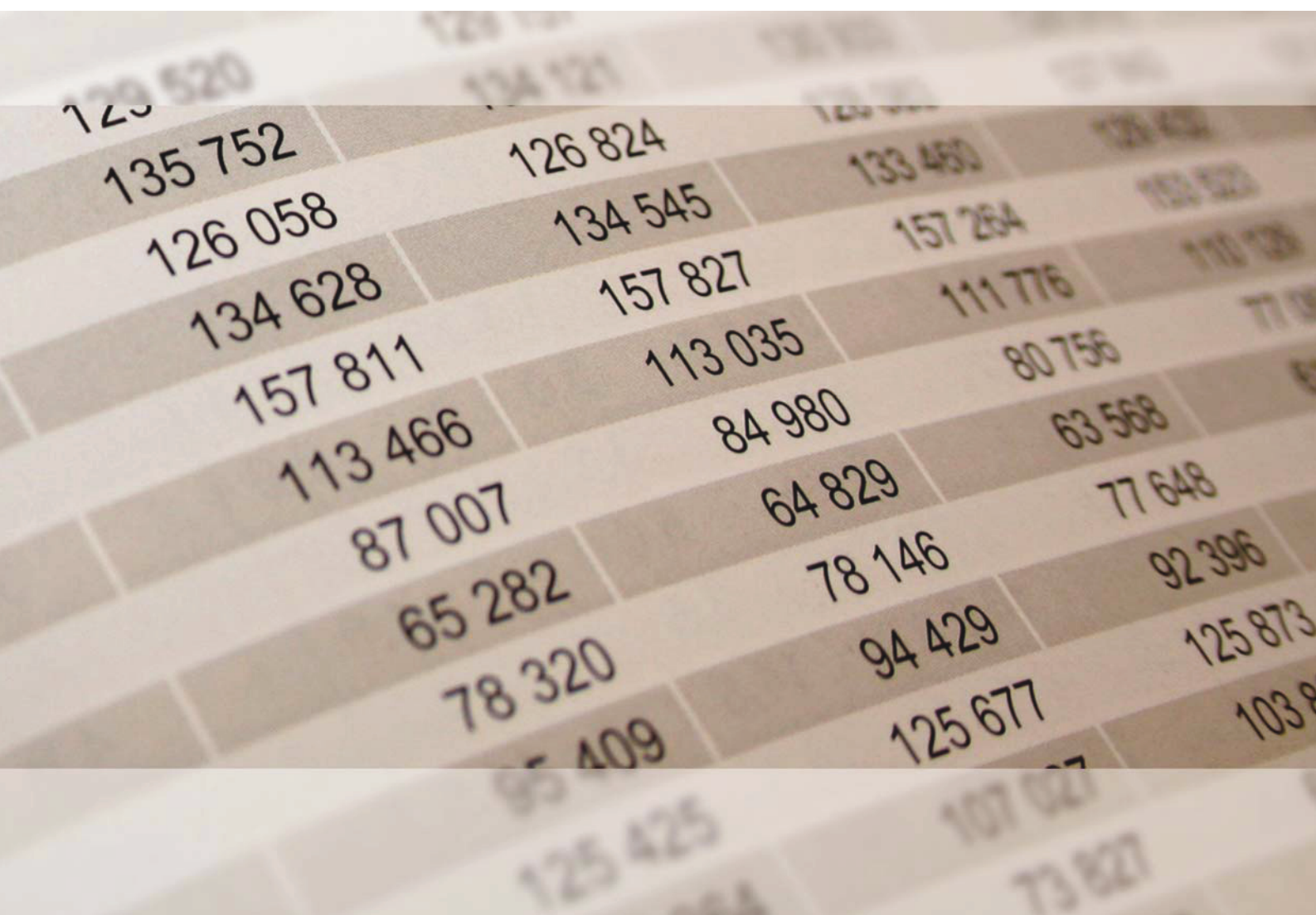




2012

STATISTISCHE BERICHTE



Zeichenerklärung
(nach DIN 55301)

0	weniger als die Hälfte von 1 in der letzten besetzten Stelle, jedoch mehr als nichts
-	nichts vorhanden (genau Null)
...	Angabe fällt später an
/	keine Angabe, da Zahlenwert nicht sicher genug
.	Zahlenwert unbekannt oder geheim zu halten
x	Tabellenfach gesperrt, weil Aussage nicht sinnvoll
D	Durchschnitt
p	vorläufige Zahl
r	berichtigte Zahl
s	geschätzte Zahl
()	Aussagewert eingeschränkt, da die Zahl statistisch unsicher ist

Geringfügige Abweichungen in den Summen sind auf Runden der Zahlen zurückzuführen.
Abweichungen gegenüber früheren Veröffentlichungen erklären sich durch inzwischen vorgenommene Korrekturen.

Bei Abgrenzung von Größenklassen wird im Allgemeinen anstelle einer ausführlichen Beschreibung wie
„von 50 bis unter 100“ die Kurzform „50-100“ verwendet.

Inhalt

Seite

Grundlagen der Erhebung

1. Erhebungsprogramm	4
2. Abgrenzung des Darstellungsbereichs	4
3. Gesamtwirtschaftliche Gruppierung	6
4. Finanzwirtschaftliche Gruppierung	7
5. Haushaltsmäßige Gruppierung	7
6. Aufbereitungs- und Auswertungsprogramm	8
7. Gruppierungsübersichten	
Gesamtwirtschaftliche Gruppierung der Ausgaben und Einnahmen	9
Finanzwirtschaftliche Gruppierung der Ausgaben und Einnahmen	11
Haushaltsmäßige Gruppierung der Ausgaben und Einnahmen	12

Tabellen

1 Ausgaben und Einnahmen in gesamtwirtschaftlicher Gruppierung

10 Ausgaben und Einnahmen des Landes 2005–2010 nach Arten	15
11 Ausgaben und Einnahmen des Landes 2010 nach Aufgabengebieten und Arten	19

2 Ausgaben und Einnahmen in finanzwirtschaftlicher Gruppierung

20 Ausgaben und Einnahmen des Landes 2006–2010 nach Arten und Aufgabengebieten	23
21 Ausgaben und Einnahmen des Landes 2010 nach Aufgabengebieten und Arten	27

3 Ausgaben und Einnahmen in haushaltsmäßiger Gruppierung

30 Ausgaben und Einnahmen des Landes 2006–2010 nach Arten (Gruppierungsübersicht)	47
31 Ausgaben und Einnahmen des Landes 2008–2010 nach Aufgabengebieten (Funktionenübersicht)	52
32 Ausgaben und Einnahmen des Landes 2010 nach Arten und Aufgabengebieten (Haushaltsquerschnitt)	58

Grafiken

Einnahmen und Ausgaben des Landes 2010 nach Zahlungsströmen	14
Gesamtausgaben des Landes für die bedeutendsten Aufgabengebiete 2004–2010	57

Grundlagen der Erhebung

1. Erhebungsprogramm

Nach dem Finanz- und Personalstatistikgesetz (FPStatG) in der Fassung der Bekanntmachung vom 22. Februar 2006 (BGBl. I S. 438) unter Berücksichtigung der Änderungen wird jährlich zum 31.12. eine Bundesstatistik über die Ausgaben und Einnahmen des Landes durchgeführt.

Ansatzpunkt der Haushaltsrechnungsstatistik sind die in der Haushaltsrechnung verbuchten Istaussgaben und Isteinnahmen in der durch die Haushaltssystematik vorgegebenen Gliederung nach Arten und Aufgabengebieten (Funktionen). Eine erhebliche Veränderung des Programms der Haushaltsrechnungsstatistik bedeutete die *Umstellung des Haushaltsrechts*, als 1970 für das Land eine neue Haushaltssystematik eingeführt wurde, die für Bund und Länder schon im Vorgriff auf die Reform des Haushaltsrechts festgelegt worden war.

Das eigentliche gesetzgeberische Reformwerk wurde zunächst für den Bereich des Bundes mit der Verabschiedung des Zwanzigsten Gesetzes zur Änderung des Grundgesetzes (Haushaltsreformgesetz), des Gesetzes über die Grundsätze des Haushalts des Bundes und der Länder (Haushaltsgrundsätzegesetz) und der Bundeshaushaltsordnung verwirklicht. Um in den grundlegenden Bestimmungen eine Vereinheitlichung des Haushaltsrechts des Bundes und der Länder zu erreichen, wurde in § 1 des Haushaltsgrundsätzegesetzes festgelegt, dass Bund und Länder ihr Haushaltsrecht nach den durch das Haushaltsgrundsätzegesetz vorgegebenen Richtlinien neu regeln.

Diesem Gesetzgebungsauftrag ist Rheinland-Pfalz mit der Verabschiedung des Einundzwanzigsten Landesgesetzes zur Änderung der Landesverfassung (Änderung der Art. 116 bis 120) nachgekommen. Die bis dahin noch geltende Reichshaushaltsordnung trat gleichzeitig außer Kraft. Zu der Landeshaushaltsordnung ist inzwischen eine Reihe von Verwaltungsvorschriften ergangen, die entsprechend weiterführende Regelungen enthalten.

Dies sind die:

- Verwaltungsvorschriften über die Gliederung der Einnahmen und Ausgaben des Haushaltsplans nach Aufgabengebieten (*Funktionsplan*) und die
- Verwaltungsvorschriften über die Gruppierung der Einnahmen und Ausgaben des Haushaltsplans nach Arten (*Gruppierungsplan*) sowie die

- *Richtlinien zur Haushaltssystematik des Landes Rheinland-Pfalz*

Die Verwaltungsvorschriften über die Gliederung und Gruppierung der Haushaltspläne sowie Zuordnungsvorschriften haben insofern unmittelbare Auswirkungen auf die Haushaltsrechnungsstatistik, als hier die Tiefe und die inhaltliche Abgrenzung der statistisch zu erfassenden Merkmale vorgegeben wird.

Aufgrund der seit Jahren andauernden schwierigen Finanzlage der öffentlichen Haushalte bestanden in den 1990er Jahren Forderungen nach einer Modernisierung des staatlichen Haushaltsrechts. Insbesondere wurden die bisherigen Haushaltsinstrumentarien auf den Prüfstand gestellt, ob sie noch den Anforderungen für einen effizienteren Umgang mit den öffentlichen Ressourcen genügen. Durch mehr Flexibilität sollte die Eigenverantwortlichkeit der Verwaltung gestärkt und in Verbindung mit der Schaffung eines Anreizsystems die Wirtschaftlichkeit des öffentlichen Handelns optimiert werden. Daraufhin hat der Bund mit Wirkung vom 01.01.1998 das Haushaltsgrundsätzegesetz reformiert mit dem Ziel, das Haushaltsrecht von Bund und Ländern bis zum 01.01.2001 an die neue Rechtslage anzupassen. Gemäß diesem Auftrag hat der Landtag ein Änderungsgesetz zur Landeshaushaltsordnung zum 01.01.2000 beschlossen, mit dem die Voraussetzungen für eine flexiblere und effizientere Haushaltswirtschaft geschaffen worden sind.

Die Veranschlagung der Ausgaben und Einnahmen erfolgt im Haushaltsplan des Landes nach Einzelplänen und Kapiteln, wobei dieser Einteilung die Dienststellenorganisation des Landes zugrunde liegt. Innerhalb der Kapitel, die in der Regel eine Dienststelle oder mehrere gleichartige Dienststellen umfassen, werden die Ausgaben und Einnahmen katalogartig nach Titeln aufgeführt. Jeder Titel ist durch eine fünfstellige Nummer gekennzeichnet, deren erste drei Stellen die Art der Ausgaben und Einnahmen angeben und anhand des bundeseinheitlichen Gruppierungsplans festzulegen sind; die beiden nachstehenden Stellen erlauben als „Folgenummern“ eine weitere Untergliederung von gleichartigen Ausgaben und Einnahmen. Dieser fünfstelligen Titelnummer wird eine dreistellige Funktionskennziffer nachgestellt, die besagt, welchem staatlichen Aufgabengebiet die Ausgaben und Einnahmen zuzuordnen sind; maßgebend hierfür ist ein für Bund und Länder ebenfalls einheitlicher Funktionsplan.

2. Abgrenzung des Darstellungsbereichs

Haushaltstechnische Verrechnungen

In der *Abschlusssumme des Landeshaushalts* und damit auch in der Darstellung der Ergebnisse in der haushaltmäßigen Gruppierung sind die haushaltstechnischen Verrechnungen enthalten. Bei den im Lan-

deshaushalt erscheinenden haushaltstechnischen Verrechnungen handelt es sich um Ansätze für Leistungen, die von einer Dienststelle des Landes, die unter einem besonderen Haushaltskapitel geführt wird, für eine andere Dienststelle des Landes erbracht werden. Die

Beträge, die die leistende Dienststelle dafür der empfangenden Dienststelle in Rechnung stellt, werden auf der Einnahmenseite unter der Gruppierungs-Nr. 38 und auf der Ausgabenseite unter der Gruppierungs-Nr. 98 verbucht. Da jede Verbuchung auf der Einnahmenseite eine entsprechende Gegenbuchung auf der Ausgabenseite zur Folge hat, müssen sich die haushaltstechnischen Verrechnungen in Einnahmen und Ausgaben ausgleichen.

Nicht zu den haushaltstechnischen Verrechnungen gehören die Aufnahme und Tilgung von inneren Darlehen, da es sich hier um echte Finanzierungsvorgänge und nicht um bloße interne Verrechnungen handelt. Aufnahme und Tilgung erfolgen normalerweise auch in ganz unterschiedlichen Zeiträumen, sodass sie nicht in Einnahmen und Ausgaben ausgeglichen sind.

Werden beim Nachweis der Ausgaben und Einnahmen nach der haushaltsmäßigen Gruppierung von den jeweiligen Summen die haushaltstechnischen Verrechnungen abgesetzt, um den internen Verrechnungsverkehr zu eliminieren, so wird diese Form der Bereinigung in den begrifflichen Bezeichnungen entsprechend zum Ausdruck gebracht („Bereinigte Brutto- bzw. Gesamtausgaben“, „Bereinigte Brutto- bzw. Gesamteinnahmen“). Bei der Darstellung der Ergebnisse in gesamtwirtschaftlicher und finanzwirtschaftlicher Gruppierung sind die haushaltstechnischen Verrechnungen definitionsgemäß nicht enthalten. Bei einem Vergleich der Ergebnisse aus der Haushaltsrechnungstatistik ist deshalb auch zu beachten, dass die Ausgaben und Einnahmen in gesamtwirtschaftlicher und finanzwirtschaftlicher Gruppierung von den Ausgaben und Einnahmen in haushaltsmäßiger Gruppierung um die haushaltstechnischen Verrechnungen abweichen.

Brutto- und Nettostellungen

Bruttostellungen, bei denen die in der Landeshaushaltsrechnung nur „netto“ mit dem Landesanteil nachgewiesenen Ausgaben um den Anteil des Bundes und der sonst noch beteiligten anderen Stellen aufgestockt und auf der Einnahmenseite Zuweisungen in der gleichen Höhe angenommen werden, sind in den folgenden Fällen vorzunehmen:

- Wiedergutmachungsleistungen, die vom Bund erstattet werden
- Leistungen für die Kriegsopferfürsorge, die vom Bund erstattet werden

Die so genannten „*Bruttostellungen*“ und „*Nettostellungen*“ sind notwendig, um die in der Haushaltsrechnungstatistik des Bundes, der Länder und der Gemeinden und Gemeindeverbände nachgewiesenen Beträge so aufeinander abzustimmen, dass Doppelzählungen und Erfassungslücken vermieden werden und sich die Haushaltsergebnisse für die verschiedenen Verwaltungsebenen nahtlos zusammenfassen lassen. Bruttostellungen sind in Rheinland-Pfalz derzeit nur zur Bereinigung der Haushaltszahlen des Landes erforderlich; Nettostellungen kommen überhaupt nicht in Betracht.

Erstattungen

Es ist in diesem Zusammenhang noch auf einige Besonderheiten hinzuweisen, die die Zuordnung der Erstattungen bei der gesamtwirtschaftlichen und

finanzwirtschaftlichen Gruppierung der Ausgaben und Einnahmen betrifft. Während die *Erstattungen an den öffentlichen Bereich bzw. vom öffentlichen Bereich* unter den laufenden Zuweisungen erscheinen, erfolgt der Nachweis der Erstattungen an sonstige Bereiche bzw. von anderen Bereichen nach einem differenzierten Zuordnungsschema. Auf der Ausgabenseite werden die *Erstattungen an sonstige Bereiche* und ebenso die „Sonstige Zuschüsse für laufende Zwecke an andere Bereiche“, die nach dem staatlichen Gruppierungsplan unter der Nr. 686 zu verbuchen sind, unter dem laufenden Sachaufwand subsumiert. Die Zuordnung dieser Position zum laufenden Sachaufwand ist darin begründet, dass diesen Zahlungen echte Leistungen gegenüberstehen, deren Bereitstellung an sich Sache der öffentlichen Körperschaften ist. Die nur in den staatlichen Haushalten vorkommenden „sonstige Zuschüsse aus sonstigen Bereichen“ (Gr.-Nr. 28) fallen unter die laufenden Zuschüsse.

Zahlungsbereiche

In vielen Fällen ist es außerdem interessant zu erfahren, inwieweit die Ausgaben von den jeweiligen Gebietskörperschaften selbst getragen werden müssen, wie groß also ihre eigene Belastung ist, und inwieweit die jeweiligen Gebietskörperschaften die als Einnahmen verbuchten Beträge selbst aufgebracht haben, in welchem Umfang es sich mithin um „eigene Mittel“ handelt. Dazu sind von den Gesamtausgaben bzw. Gesamteinnahmen die Zahlungen abzusetzen, die den Gebietskörperschaften einer Ebene des öffentlichen Bereichs von den anderen Ebenen des öffentlichen Bereichs zugegangen sind. Die so ermittelten Größen werden als *Nettoausgaben* bzw. *Nettoeinnahmen* bezeichnet.

Die staatlichen und kommunalen Gruppierungspläne sehen bei den folgenden Ausgabe- und Einnahmearten eine Untergliederung nach Zahlungsbereichen vor:

- Allgemeine Umlagen
- Laufende Zuweisungen und Zuschüsse
- Erstattungen
- Schuldendiensthilfen
- Zinsausgaben und -einnahmen
- Zuweisungen und Zuschüsse für Investitionen und sonstige Vermögensübertragungen
- Schuldenaufnahmen und Tilgungsausgaben

Zum öffentlichen Bereich werden dabei gerechnet:

- Bund, Lastenausgleichsfonds und ERP-Sondervermögen
- Länder
- Gemeinden und Gemeindeverbände
- Zweckverbände und sonstige juristische Personen zwischengemeindlicher Zusammenarbeit
- Sozialversicherungsträger

Zu den anderen Bereichen zählen:

- Unternehmen (öffentliche und private)
- Sonstige (private Haushalte und Organisationen ohne Erwerbscharakter).

3. Gesamtwirtschaftliche Gruppierung

Hauptzweck der gesamtwirtschaftlichen Gruppierung der Ausgaben und Einnahmen der Gebietskörperschaften ist es, die Zusammenhänge zwischen den öffentlichen Haushalten und der gesamten Volkswirtschaft darzustellen. Die gesamtwirtschaftliche Gruppierung zeigt, wie die Gebietskörperschaften in ihrer Gesamtheit mit den übrigen Bereichen der Volkswirtschaft verzahnt sind, sodass deutlich wird, in welchem Ausmaß die „öffentlichen Hände“ der verschiedenen Ebenen den Wirtschaftsablauf und die konjunkturelle Entwicklung beeinflussen. Sie gibt darüber hinaus eine gute Übersicht über den finanziellen Status der einzelnen Gebietskörperschaften und liefert damit einen brauchbaren Ansatzpunkt und Vergleichsmaßstab zur Beurteilung ihres Finanzgebarens. Weniger geeignet ist die gesamtwirtschaftliche Gruppierung der Ausgaben und Einnahmen jedoch, wenn es darum geht, die einzelnen öffentlichen Aufgabengebiete näher zu durchleuchten und darzustellen, in welchem Umfang und in welcher Form die Gebietskörperschaften der verschiedenen Ebenen zur Erfüllung und Finanzierung der einzelnen Aufgaben beitragen.

Das Gliederungsschema für die gesamtwirtschaftliche Gruppierung unterscheidet zwischen der laufenden Rechnung und der Kapitalrechnung. Die den besonderen Finanzierungsvorgängen zuzurechnenden Ausgaben und Einnahmen werden nicht in die Gesamtsummen der Ausgaben und Einnahmen einbezogen, sondern „unter dem Strich“ als eigener Ausgabe- und Einnahmeblock nachgewiesen. In den Tabellen, in denen die gesamtwirtschaftliche Gruppierung mit der funktionalen Gliederung kombiniert wird, erübrigt sich die Darstellung der besonderen Finanzierungsvorgänge ganz, da sie nur den Gesamthaushalt betreffen und nicht einzelnen Aufgabengebieten zugeordnet werden können.

Laufende Rechnung

Auf der Ausgabenseite der *laufenden Rechnung* erscheinen als wichtigste Positionen die Personalausgaben und der laufende Sachaufwand sowie die Zinsausgaben. Es handelt sich hier grundsätzlich um diejenigen Ausgaben, die als „Staatsverbrauch“ in die Volkswirtschaftliche Gesamtrechnung eingehen. Daneben stehen die Übertragungen, die als Zahlungen ohne Gegenleistung zu definieren sind; auf der Ausgabenseite der laufenden Rechnung können sie entweder als laufende Zuweisungen und Zuschüsse oder als Schuldendiensthilfen vorkommen. Auf der Einnahmenseite der laufenden Rechnung sind demgegenüber die laufenden Einnahmen zu verbuchen, die zur Finanzierung der laufenden Ausgaben zur Verfügung stehen. Es sind dies die Steuern und steuerähnlichen Einnahmen, die Leistungsentgelte (Einnahmen aus wirtschaftlicher Tätigkeit, Zinseinnahmen, Gebühren und dgl.) und die Übertragungen. Da die Steuereinnahmen in ihrer Gesamtheit der laufenden Rechnung zugeordnet werden, obwohl sie zu einem wesentlichen Teil auch zur Deckung der Ausgaben der Kapitalrechnung dienen, sollten in der laufenden Rechnung die Einnahmen die Ausgaben immer übersteigen. Je größer

dieser Saldo ist, auf desto mehr „freie Mittel“ können die Gebietskörperschaften zur Finanzierung von Sachinvestitionen zurückgreifen.

Kapitalrechnung

In der *Kapitalrechnung* stehen den Sachinvestitionen, den Vermögensübertragungen, den Darlehen, dem Erwerb von Beteiligungen und den Tilgungsausgaben an den öffentlichen Bereich auf der Ausgabenseite die Einnahmen aus der Veräußerung von Sachvermögen, die Vermögensübertragungen (d. h. in erster Linie die den Gebietskörperschaften zufließenden Zuweisungen und Zuschüsse für Investitionen), die Darlehensrückflüsse, die Einnahmen aus der Veräußerung von Beteiligungen und die Schuldenaufnahmen vom öffentlichen Bereich auf der Einnahmenseite gegenüber. Jede Ausgabeposition korrespondiert dabei mit einer entsprechenden Einnahmeposition. Die Schuldenaufnahmen vom öffentlichen Bereich und die Tilgung dieser Schulden erscheinen in der Kapitalrechnung und nicht unter den besonderen Finanzierungsvorgängen, da es sich hier um Zahlungen innerhalb des öffentlichen Bereichs handelt, die gesamtwirtschaftlich als rückzahlbare Zuweisungen gelten können, während durch den Nachweis der besonderen Finanzierungsvorgänge in erster Linie deutlich gemacht werden soll, in welchem Umfang die Gebietskörperschaften den Kreditmarkt in Anspruch nehmen. Da die Einnahmen der Kapitalrechnung wohl in keinem Fall zur Deckung der Ausgaben hinreichend sein können, muss die Kapitalrechnung normalerweise mit einem Defizit abschließen. Diese „Finanzierungslücke“ wird durch den Überschuss der laufenden Rechnung und gegebenenfalls durch eine entsprechende Nettokreditaufnahme am Kapitalmarkt geschlossen.

Besondere Finanzierungsvorgänge

Unter den besonderen Finanzierungsvorgängen sind die den Gesamthaushalt einer Körperschaft ausgleichenden periodenübergreifenden Finanzstransaktionen zusammengefasst. Sie umfassen die Schuldentilgung und -aufnahme, die Rückzahlung und Aufnahme innerer Darlehen, die Entnahme aus und die Zuführung zu Rücklagen sowie die Deckung von Vorjahresfehlbeträgen und Überschüsse aus Vorjahren.

Der Umfang der Nettokreditaufnahme ergibt sich als Saldo der *besonderen Finanzierungsvorgänge*, indem die Einnahmen aus den Schuldenaufnahmen am Kreditmarkt, den Entnahmen aus Rücklagen und den Überschüssen aus Vorjahren gegen die Ausgaben durch die Tilgung von Schulden aus Kreditmarktmitteln, die Zuführungen an Rücklagen und die Deckung von Vorjahresfehlbeträgen verrechnet werden. Den Schulden aus Kreditmarktmitteln sind dabei auch die Schulden bei Sozialversicherungsträgern und die innere Verschuldung der Gemeinden und Gemeindeverbände zuzuordnen. In der Regel dürften die Einnahmen aus den besonderen Finanzierungsvorgängen die Ausgaben insoweit übersteigen, als die Kreditaufnahme zur Durchführung von Investitionen erfolgt.

4. Finanzwirtschaftliche Gruppierung

Hauptzweck der finanzwirtschaftlichen Gruppierung ist es, die einzelnen öffentlichen Aufgabengebiete näher zu durchleuchten und darzustellen, in welchem Umfang und in welcher Form die Gebietskörperschaften der verschiedenen Ebenen zur Erfüllung und Finanzierung der einzelnen Aufgaben beitragen. In der finanzwirtschaftlichen Gruppierung werden die folgenden Ausgabe- und Einnahmegruppen voneinander abgegrenzt:

- auf der Ausgabenseite
Unmittelbare Ausgaben (ohne Zahlungen an andere Bereiche)
Zahlungen an andere Bereiche
Zahlungen an den öffentlichen Bereich
- auf der Einnahmenseite
Unmittelbare Einnahmen (ohne Zahlungen von anderen Bereichen)
Zahlungen von anderen Bereichen
Zahlungen vom öffentlichen Bereich

Die *unmittelbaren Ausgaben* (ohne die Zahlungen an andere Bereiche) repräsentieren denjenigen Betrag, den die öffentlichen Körperschaften selbst ausgeben, um Dienstleistungen oder Güter, die entweder für den laufenden Verbrauch oder zur Investition bestimmt sind, zu erwerben. In der Höhe dieses Betrages treten die öffentlichen Körperschaften also selbst am Markt als Käufer auf. Die unmittelbaren Ausgaben insgesamt umfassen darüber hinaus auch die *Zahlungen an andere Bereiche* und geben an, mit welchem Betrag die öffentlichen Körperschaften die Erfüllung einer bestimmten Aufgabe oder der in einem Aufgabengebiet gebündelten Funktionen selbst wahrnehmen, und zwar ohne Rücksicht darauf, ob und inwieweit sie diese Ausgaben aus eigenen Mitteln oder durch Zuweisungen von anderen Gebietskörperschaften finanzieren. Die *Zahlungen an den öffentlichen Bereich* schließlich lassen erkennen, in welchem Umfang andere öffentliche Körperschaften an der Aufgabenerfüllung beteiligt sind und welche finanziellen Leistungen sie dafür erhalten.

Die *Gliederung der Einnahmen* erfolgt im Wesentlichen nach den gleichen Gesichtspunkten. Zu den unmittelbaren Einnahmen (ohne die Zahlungen von anderen Bereichen) gehören aber neben den Leistungsentgelten, denen die Erwerbseinkünfte, Gebühren und Beiträge zuzuordnen sind, auch die Steuern und steuerähnlichen Einnahmen, bei denen es sich um Zwangseinnahmen der öffentlichen Körperschaften handelt, denen keine speziellen Gegenleistungen von Seiten der öffentlichen Körperschaften gegenüberstehen.

Die bei der finanzwirtschaftlichen Gruppierung verwandten Begriffe sind grundsätzlich die gleichen wie bei der gesamtwirtschaftlichen Gruppierung. Völlig außer Betracht bleiben allerdings die „besonderen Finanzierungsvorgänge“, da die finanzwirtschaftliche Gruppierung primär eine Durchleuchtung der Ausgaben- und Einnahmengestaltung der einzelnen Aufgabengebiete zum Ziele hat, die „besonderen Finanzierungsvorgänge“ aber nur den Gesamthaushalt betreffen und nicht den einzelnen Aufgabengebieten zugerechnet werden können.

Die Gesamtausgaben und -einnahmen werden zur Ermittlung der Nettoausgaben und -einnahmen insofern bereinigt, als die Zahlungen von anderen Ebenen des öffentlichen Bereichs abgesetzt werden.

Die bei der finanzwirtschaftlichen Gruppierung nachgewiesenen Positionen umfassen vielfach etwas heterogene Ausgabe- bzw. Einnahmearten. Hier ist zu berücksichtigen, dass eine Reihe von Ausgaben und Einnahmen zentral zu veranschlagen sind, sodass es sich nicht lohnt, sie bei der statistischen Aufbereitung in dem Katalog der Ausgabe- und Einnahmearten einzeln aufzuführen, da sie auch bei der Zusammenfassung mit anderen Ausgabe- und Einnahmearten unter einem speziellen Aufgabengebiet und damit getrennt von den anderen Ausgabe- und Einnahmearten dargestellt werden. Dies gilt zum Beispiel für die Steuern und steuerähnlichen Einnahmen sowie den Schuldendienst (Zins- und Tilgungsausgaben), die zentral innerhalb des Aufgabenbereichs „Allgemeine Finanzwirtschaft“ veranschlagt werden.

5. Haushaltsmäßige Gruppierung

Die Darstellung der Ausgaben und Einnahmen in haushaltsmäßiger Gruppierung folgt dem für die staatlichen Haushalte maßgebenden *Gruppierungsplan* und hält sich auch bei der weiteren Untergliederung der Ergebnisse nach Aufgabengebieten an den staatlichen Funktionenplan. Abweichend von der Haushaltssystematik werden jedoch auch in diesem Programmteil die Ausgaben den Einnahmen vorangestellt, da diese in der Finanzstatistik übliche Einteilung auch hier beibehalten werden soll. Während die Schemata für die gesamtwirtschaftliche und finanzwirtschaftliche Gruppierung der Ausgaben und Einnahmen bei der staatlichen und kommunalen Haushaltsrechnungs-

statistik in nahezu unveränderter Form angewandt werden, ist dies bei der haushaltsmäßigen Gruppierung nicht möglich. Eine vollständige Übereinstimmung der Haushaltssystematik für den staatlichen und kommunalen Bereich ließ sich auch bei der Reform des Haushaltsrechts nicht realisieren; dafür sind die Aufgaben des Staates und der Kommunen und die Zwecksetzung der staatlichen und kommunalen Haushalte zu unterschiedlich. Da sich die haushaltsmäßige Gruppierung an die Gruppierungspläne hält, ergeben sich hier zwangsläufig für den Staat und die Kommunen unterschiedliche Tabellenwerke.

Die Darstellung der Ausgaben und Einnahmen des Landes in haushaltsmäßiger Gruppierung, die in Unterabschnitt 3 veröffentlicht wird, umfasst eine *Gruppierungsübersicht*, eine *Funktionenübersicht* und einen *Haushaltsquerschnitt*. Es handelt sich dabei um Tabellenschemata, die zur Veröffentlichung der Haushaltsansätze in zusammengefasster und überschaubarer Form entwickelt wurden und dem Haushaltsplan als Anlagen beizufügen sind (§ 14 Abs. 1 Nr. 1 LHO). Dabei werden in der Gruppierungsübersicht und in der

Funktionenübersicht die gesamten Istaussgaben und Isteinnahmen des Landes in der vollständigen Gliederung nach Ausgabe- und Einnahmearten bzw. nach Funktionen nachgewiesen, während in dem Haushaltsquerschnitt eine kombinierte Gliederung der Ausgaben und Einnahmen nach Arten und Funktionen erfolgt, die natürlich der Übersichtlichkeit halber eine stärkere Zusammenfassung der Einzelpositionen für diese Merkmale notwendig macht.

6. Aufbereitungs- und Auswertungsprogramm

Die jüngsten Ergebnisse werden jeweils so stark untergliedert, wie es das Aufbereitungsprogramm und der verfügbare Platz erlauben. Vorangestellt sind für die wichtigsten Eckzahlen Vergleichsergebnisse für die vorangegangenen Jahre.

Auf- und Abrundungen

Im Allgemeinen werden die Einzelangaben, Zwischen- und Endsummen unabhängig voneinander auf die kleinste in der jeweiligen Tabelle zur Darstellung kommende Einheit auf- bzw. abgerundet. Dadurch kann die Summe der Einzelpositionen geringfügig von dem nachgewiesenen Gesamtergebnis abweichen.

Auf- und Ausgliederungen

Die vollständige Aufgliederung einer Gesamtgröße wird durch den Hinweis „davon“, die teilweise Ausgliederung einzelner Positionen durch den Hinweis „darunter“ kenntlich gemacht. Auf die besonderen Hinweise „davon“ und „darunter“ wird im Allgemeinen dann verzichtet, wenn aus dem Aufbau der Tabelle und den Bezeichnungen im Tabellenkopf und in der Tabellenvorspalte eindeutig hervorgeht, dass es sich im vorliegenden Fall um Auf- bzw. Ausgliederungen handelt.

Gesamtwirtschaftliche Gruppierung der Ausgaben und Einnahmen

Ausgaben	Einnahmen
Laufende Rechnung	
<p>Personalausgaben</p> <ul style="list-style-type: none"> Bezüge und Entgelte Versorgungsbezüge und dergleichen Beihilfen, Unterstützungen und dergleichen sonstige personalbezogene Ausgaben <p>Laufender Sachaufwand</p> <ul style="list-style-type: none"> sächliche Verwaltungsausgaben <ul style="list-style-type: none"> Unterhaltung des unbeweglichen Vermögens Bewirtschaftung der Grundstücke Mieten und Pachten sonstige sächliche Verwaltungsausgaben Erstattungen an sonstige Bereiche sonstige Zuschüsse für laufende Zwecke <p>Zinsausgaben</p> <ul style="list-style-type: none"> an öffentlichen Bereich an andere Bereiche <p>Laufende Zuweisungen und Zuschüsse</p> <ul style="list-style-type: none"> an öffentlichen Bereich an andere Bereiche <p>Schuldendiensthilfen</p> <ul style="list-style-type: none"> an öffentlichen Bereich an andere Bereiche 	<p>Steuern</p> <p>Steuerähnliche Abgaben</p> <p>Einnahmen aus wirtschaftlicher Tätigkeit</p> <ul style="list-style-type: none"> Mieten und Pachten Gewinne aus Unternehmen und Beteiligungen Konzessionsabgaben sonstige Einnahmen aus wirtschaftlicher Tätigkeit <p>Zinseinnahmen</p> <ul style="list-style-type: none"> vom öffentlichen Bereich von anderen Bereichen <p>Laufende Zuweisungen und Zuschüsse</p> <ul style="list-style-type: none"> vom öffentlichen Bereich von anderen Bereichen <p>Schuldendiensthilfen und Erstattungen von Verwaltungsausgaben</p> <ul style="list-style-type: none"> vom öffentlichen Bereich von anderen Bereichen <p>Sonstige laufende Einnahmen</p> <ul style="list-style-type: none"> Gebühren, sonstige Entgelte sonstige Verwaltungseinnahmen
Ausgaben der laufenden Rechnung	Einnahmen der laufenden Rechnung
Kapitalrechnung	
<p>Sachinvestitionen</p> <ul style="list-style-type: none"> Baumaßnahmen Erwerb von unbeweglichen Sachen Erwerb von beweglichen Sachen <p>Vermögensübertragungen</p> <ul style="list-style-type: none"> an öffentlichen Bereich an andere Bereiche <p>Darlehen</p> <ul style="list-style-type: none"> an öffentlichen Bereich an andere Bereiche <p>Erwerb von Beteiligungen</p> <p>Tilgungsausgaben an öffentlichen Bereich</p>	<p>Veräußerung von Sachvermögen</p> <p>Vermögensübertragungen</p> <ul style="list-style-type: none"> vom öffentlichen Bereich von anderen Bereichen <p>Darlehensrückflüsse</p> <ul style="list-style-type: none"> vom öffentlichen Bereich von anderen Bereichen <p>Veräußerung von Beteiligungen</p> <p>Schuldenaufnahme vom öffentlichen Bereich</p>
Ausgaben der Kapitalrechnung	Einnahmen der Kapitalrechnung
<p>Brutto-/Gesamtausgaben (ohne besondere Finanzierungsvorgänge)</p> <p>Saldo</p>	<p>Brutto-/Gesamteinnahmen (ohne besondere Finanzierungsvorgänge)</p> <p>Saldo</p>

noch: Gesamtwirtschaftliche Gruppierung der Ausgaben und Einnahmen

Ausgaben	Einnahmen
Besondere Finanzierungsvorgänge	
Schuldentilgung an Sozialversicherungsträger der sonstigen Kreditmarktmittel der inneren Darlehen Zuführungen an Rücklagen Deckung von Vorjahresfehlbeträgen	Schuldenaufnahme bei Sozialversicherungsträgern an sonstigen Kreditmarktmitteln von inneren Darlehen Entnahmen aus Rücklagen Überschüsse aus Vorjahren
Ausgaben für besondere Finanzierungsvorgänge	Einnahmen aus besonderen Finanzierungsvorgängen
Saldo	Saldo

Finanzwirtschaftliche Gruppierung der Ausgaben und Einnahmen

Ausgaben	Einnahmen
<p>Personalausgaben</p> <ul style="list-style-type: none"> Beamtenbezüge Angestelltenvergütungen Arbeiterlöhne Entgelte der Arbeitnehmerinnen und Arbeitnehmer sonstige Personalausgaben, Versorgungsbezüge <p>Laufender Sachaufwand</p> <ul style="list-style-type: none"> Unterhaltung des unbeweglichen Vermögens Bewirtschaftung der Grundstücke, Gebäude und Räume Mieten und Pachten übriger laufender Sachaufwand <p>Sachinvestitionen</p> <ul style="list-style-type: none"> Baumaßnahmen Erwerb von unbeweglichen Sachen Erwerb von beweglichen Sachen <p>Erwerb von Beteiligungen</p>	<p>Einnahmen aus wirtschaftlicher Tätigkeit</p> <ul style="list-style-type: none"> Gebühren, sonstige Entgelte Steuern und steuerähnliche Abgaben, übrige laufende Einnahmen, Zinseinnahmen von anderen Bereichen Veräußerung von Sachvermögen Veräußerung von Beteiligungen
<p>Unmittelbare Ausgaben (ohne Zahlungen an andere Bereiche)</p> <p>Zahlungen an andere Bereiche</p> <ul style="list-style-type: none"> Zinsausgaben an Kreditmarkt Renten, Unterstützungen u. Ä. laufende Zuschüsse an soziale oder ähnliche Einrichtungen übrige laufende Zuschüsse Vermögensübertragungen Darlehen 	<p>Unmittelbare Einnahmen (ohne Zahlungen an andere Bereiche)</p> <p>Zahlungen von anderen Bereichen</p> <ul style="list-style-type: none"> laufende Zuschüsse und Schuldendiensthilfen Vermögensübertragungen und Darlehensrückflüsse
<p>Unmittelbare Ausgaben insgesamt</p> <p>Zahlungen an öffentlichen Bereich</p> <ul style="list-style-type: none"> Zinsausgaben laufende Zuweisungen, Erstattungen und Schuldendiensthilfen Vermögensübertragungen Darlehen und Tilgungsausgaben 	<p>Unmittelbare Einnahmen insgesamt</p> <p>Zahlungen vom öffentlichen Bereich</p> <ul style="list-style-type: none"> laufende Zuweisungen, Zinseinnahmen und Schuldendiensthilfen Vermögensübertragungen Darlehensrückflüsse und Schuldenaufnahme
<p>Gesamtausgaben (ohne besondere Finanzierungsvorgänge)</p> <p>abzüglich Zahlungen vom öffentlichen Bereich</p>	<p>Gesamteinnahmen (ohne besondere Finanzierungsvorgänge)</p> <p>abzüglich Zahlungen vom öffentlichen Bereich</p>
<p>Nettoausgaben (ohne besondere Finanzierungsvorgänge)</p>	<p>Nettoeinnahmen (ohne besondere Finanzierungsvorgänge) ¹⁾</p>

1) Da zur Ermittlung der Nettoeinnahmen die Zahlungen vom öffentlichen Bereich von den Gesamteinnahmen abgesetzt werden, sind die Nettoeinnahmen mit den unmittelbaren Einnahmen insgesamt identisch.

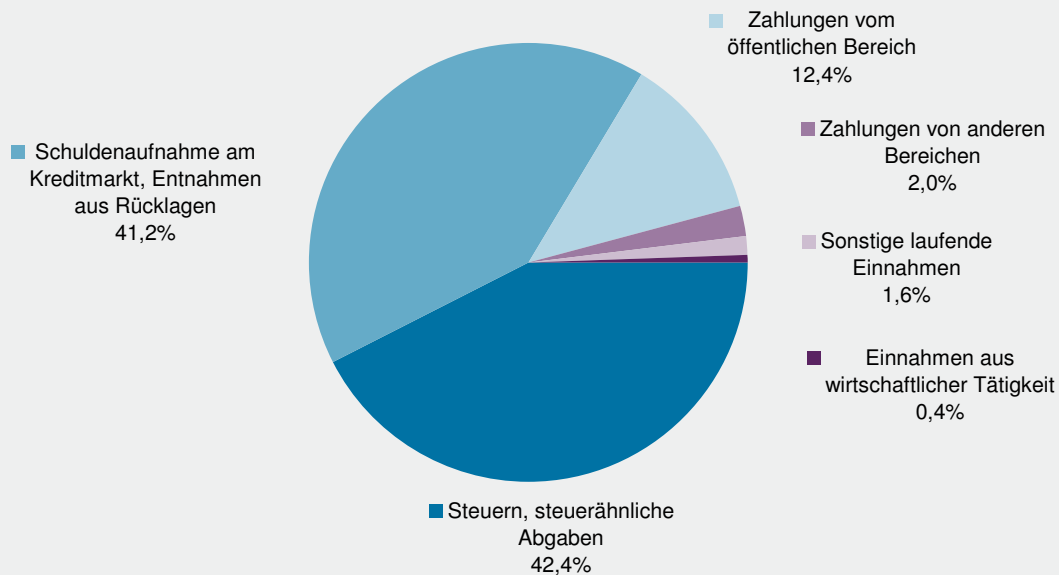
Haushaltmäßige Gruppierung der Ausgaben und Einnahmen

Gr.-Nr.	Ausgaben	Gr.-Nr.	Einnahmen
4	Personalausgaben	0	Einnahmen aus Steuern und steuerähnlichen Abgaben sowie EU-Eigenmittel
41	Aufwendungen für Abgeordnete und ehrenamtlich Tätige	01	Gemeinschaftsteuern und Gewerbesteuerumlage
42	Bezüge und Nebenleistungen	05/06	Landessteuern
43	Versorgungsbezüge und dergleichen	09	steuerähnliche Abgaben
44	Beihilfen, Unterstützungen und dergleichen		
45	sonstige personalbezogene Ausgaben		
5	Sächliche Verwaltungsausgaben und Ausgaben für den Schuldendienst	1	Verwaltungseinnahmen, Einnahmen aus Schuldendienst und dgl.
51/54	sächliche Verwaltungsausgaben	11	Verwaltungseinnahmen
56	Zinsausgaben an Gebietskörperschaften, Sondervermögen und gebietskörperschaftliche Zusammenschlüsse	12	Einnahmen aus wirtschaftlicher Tätigkeit und aus Vermögen (ohne Zinsen)
57	Zinsausgaben an Kreditmarkt	13	Erlöse aus der Veräußerung von Gegenständen, Kapitalrückzahlungen
58	Tilgungsausgaben an Gebietskörperschaften, Sondervermögen und gebietskörperschaftliche Zusammenschlüsse	14	Einnahmen aus der Inanspruchnahme von Gewährleistungen
59	Tilgungsausgaben an Kreditmarkt	15	Zinseinnahmen aus dem öffentlichen Bereich
		16	Zinseinnahmen aus sonstigen Bereichen
		17	Darlehensrückflüsse aus dem öffentlichen Bereich
		18	Darlehensrückflüsse aus sonstigen Bereichen
6	Ausgaben für Zuweisungen und Zuschüsse mit Ausnahme für Investitionen	2	Einnahmen aus Zuweisungen und Zuschüssen mit Ausnahme für Investitionen
61	allgemeine (nicht zweckgebunden) Zuweisungen an öffentlichen Bereich	21	allgemeine Finanzzuweisungen aus dem öffentlichen Bereich
62	Schuldendiensthilfen an öffentlichen Bereich	22	Schuldendiensthilfen aus dem öffentlichen Bereich
63	sonstige Zuweisungen an öffentlichen Bereich	23	sonstige Zuweisungen aus dem öffentlichen Bereich
66	Schuldendiensthilfen an sonstige Bereiche	26	Schuldendiensthilfen und Erstattungen von Verwaltungsausgaben aus sonstigen Bereichen
67	Erstattungen an sonstige Bereiche	27	Zuschüsse von der EU
68	sonstige Zuschüsse für laufende Zwecke an sonstige Bereiche	28	sonstige Zuschüsse aus sonstigen Bereichen
69	Vermögensübertragungen, soweit nicht für Investitionen	29	Vermögensübertragungen, soweit nicht für Investitionen
7	Baumaßnahmen		
8	Sonstige Ausgaben für Investitionen und Investitionsfördermaßnahmen	3	Einnahmen aus Schuldenaufnahmen, aus Zuweisungen und Zuschüssen für Investitionen, besondere Finanzierungseinnahmen
81	Erwerb von beweglichen Sachen	31	Schuldenaufnahmen bei Gebietskörperschaften, Sondervermögen und gebietskörperschaftlichen Zusammenschlüssen
82	Erwerb von unbeweglichen Sachen		
83	Erwerb von Beteiligungen und dgl.		
85	Darlehen an öffentlichen Bereich		
86	Darlehen an sonstige Bereiche		
87	Inanspruchnahme aus Gewährleistungen		
88	Zuweisungen für Investitionen an öffentlichen Bereich		

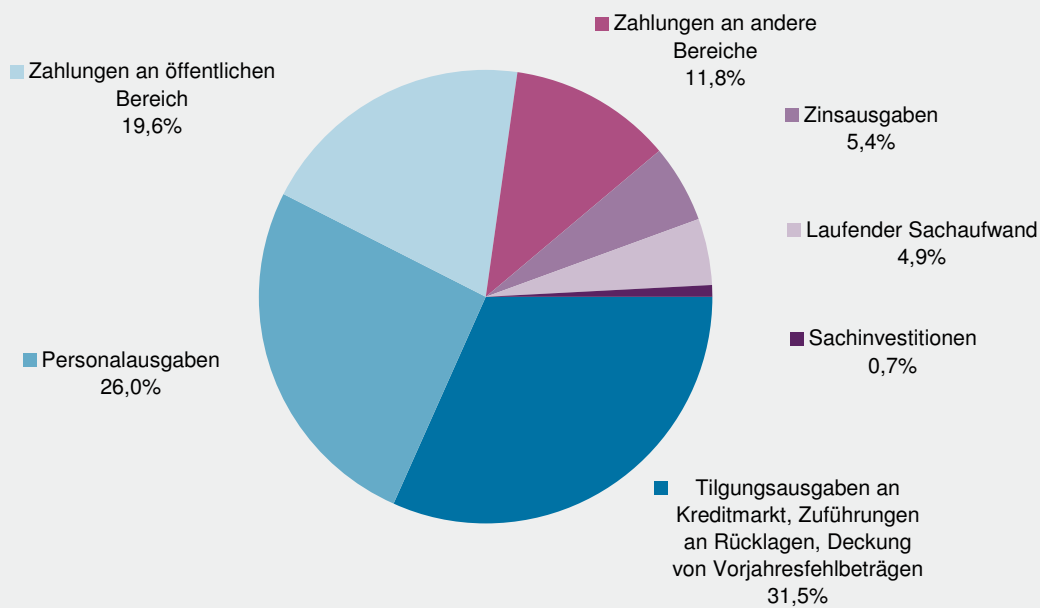
noch: Haushaltmäßige Gruppierung der Ausgaben und Einnahmen

Gr.-Nr.	Ausgaben	Gr.-Nr.	Einnahmen
89	Zuschüsse für Investitionen an sonstige Bereiche	32	Schuldenaufnahmen am Kreditmarkt
9	Besondere Finanzierungsausgaben	33	Zuweisungen für Investitionen aus dem öffentlichen Bereich
91	Zuführungen an Rücklagen, Fonds und Stöcke	34	Beiträge und sonstige Zuschüsse für Investitionen
96	Ausgaben zur Deckung von Fehlbeträgen aus Vorjahren	35	Entnahmen aus Rücklagen, Fonds und Stöcken
98	haushaltstechnische Verrechnungen	36	Einnahmen aus Überschüssen der Vorjahre
		38	haushaltstechnische Verrechnungen
4 - 9	Gesamtausgaben	0 - 3	Gesamteinnahmen

Einnahmen des Landes 2010 Anteil in %



Ausgaben des Landes 2010 Anteil in %



1 Ausgaben und Einnahmen in gesamtwirtschaftlicher Gruppierung

10 Ausgaben und Einnahmen des Landes 2005–2010 nach Arten
(ohne haushaltstechnische Verrechnungen)

1. Ausgaben

Ausgabeart	2005	2006	2007	2008	2009	2010
	1 000 EUR					
Laufende Rechnung						
Personalausgaben	4 660 921	4 733 988	4 630 167	4 753 133	4 981 137	5 150 113
Bezüge und Entgelte	3 368 925	3 406 804	3 276 724	3 341 329	3 483 709	3 581 986
Aufwendungen für Abgeordnete usw.	13 397	14 238	14 096	13 984	14 645	14 749
Bezüge und Nebenleistungen	3 355 528	3 392 566	3 262 628	3 327 344	3 469 063	3 567 237
Versorgungsbezüge und dergleichen	951 507	979 479	992 344	1 029 255	1 099 074	1 147 438
Beihilfen, Unterstützungen und dergleichen	324 772	332 226	345 860	368 582	383 495	405 877
Sonstige personalbezogene Ausgaben	15 717	15 479	15 238	13 968	14 860	14 812
Laufender Sachaufwand	983 234	960 469	994 353	945 864	929 607	979 460
Sächliche Verwaltungsausgaben	693 154	720 109	777 855	770 670	767 323	818 511
Unterhaltung des unbeweglichen Vermögens	25 687	24 841	9 494	9 685	9 424	10 947
Bewirtschaftung der Grundstücke	70 239	74 664	61 949	65 501	70 899	73 320
Mieten und Pachten	234 249	245 196	358 150	349 645	316 763	328 828
sonstige sächliche Verwaltungsausgaben	362 979	375 408	348 262	345 839	370 237	405 417
Erstattungen an sonstige Bereiche	264 716	215 014	191 805	149 516	128 312	125 897
Sonstige Zuschüsse für laufende Zwecke	25 364	25 345	24 694	25 678	33 973	35 052
Zinsausgaben	1 075 426	1 066 963	1 116 958	1 204 282	1 186 145	1 064 325
an öffentlichen Bereich	5 962	5 455	4 030	4 806	4 520	4 815
an Bund	5 962	5 455	4 030	4 806	4 520	4 815
an Länder	-	-	-	-	-	-
an Gemeinden/GV	-	-	-	-	-	-
an Sondervermögen	-	-	-	-	-	-
an Zweckverbände	-	-	-	-	-	-
an andere Bereiche	1 069 464	1 061 507	1 112 928	1 199 476	1 181 625	1 059 510
an Sozialversicherungsträger	173	571	2 063	2 365	2 365	2 621
für sonstige Kreditmarktmittel	1 069 292	1 060 937	1 110 865	1 197 111	1 179 260	1 056 889
Laufende Zuweisungen und Zuschüsse	3 352 439	3 759 119	4 211 240	4 714 642	4 371 604	4 611 506
an öffentlichen Bereich	2 172 098	2 556 260	2 787 852	3 306 830	2 862 361	3 090 558
an Bund	10 649	9 874	10 306	10 194	8 734	8 458
an Länder	9 493	8 405	9 586	10 849	11 681	10 601
allgemeine Zuweisungen an Gemeinden/GV	814 311	931 911	1 020 486	1 094 773	1 145 119	1 190 764
übrige an Gemeinden/GV	1 001 171	1 080 704	1 123 343	1 191 118	1 348 199	1 430 994
an Sondervermögen	1 062	181 237	252 206	681 247	-	90 001
an Sozialversicherungsträger	16 071	16 444	15 793	14 567	14 110	14 974
an Zweckverbände	319 341	327 684	356 132	304 082	334 517	344 767
an andere Bereiche	1 180 342	1 202 859	1 423 389	1 407 811	1 509 243	1 520 948
an Unternehmen	289 716	307 685	276 431	280 102	222 762	216 898
Renten, Unterstützungen u. Ä.	126 710	122 545	114 090	103 329	136 041	146 203
an soziale oder ähnliche Einrichtungen	353 645	350 721	375 668	384 102	398 655	396 599
an öffentliche Einrichtungen	280 675	301 817	543 661	532 374	647 618	663 951
an Ausland / EU	129 596	120 091	113 540	107 904	104 167	97 297
Schuldendiensthilfen	80 314	80 880	81 476	89 424	87 755	97 073
an öffentlichen Bereich	45 260	43 444	40 753	42 929	42 516	47 175
an Bund	-	-	-	-	-	-
an Länder	-	-	-	-	-	-
an Gemeinden/GV	45 260	43 444	40 753	42 929	42 516	47 175
an Sondervermögen	-	-	-	-	-	-
an Sozialversicherungsträger	-	-	-	-	-	-
an Zweckverbände	-	-	-	-	-	-
an andere Bereiche	35 054	37 436	40 723	46 496	45 238	49 898
an Unternehmen	21 253	20 851	20 827	24 375	18 954	19 609
an öffentliche Einrichtungen	6 152	8 615	9 318	10 800	12 097	12 638
an Sonstige	7 650	7 971	10 579	11 321	14 188	17 652
Ausgaben der laufenden Rechnung	10 152 334	10 601 420	11 034 194	11 707 345	11 556 248	11 902 477

1 Ausgaben und Einnahmen in gesamtwirtschaftlicher Gruppierung

10 Ausgaben und Einnahmen des Landes 2005–2010 nach Arten
(ohne haushaltstechnische Verrechnungen)

1. Ausgaben

Ausgabeart	2005	2006	2007	2008	2009	2010
	1 000 EUR					
Kapitalrechnung						
Sachinvestitionen	131 312	158 197	93 374	93 843	119 987	139 906
Baumaßnahmen	61 666	85 424	44 756	40 342	37 437	40 967
Sonstige Sachinvestitionen	69 645	72 773	48 618	53 502	82 550	98 939
Erwerb von unbeweglichen Sachen	2 366	1 731	1 819	1 751	2 019	1 939
Erwerb von beweglichen Sachen	67 279	71 042	46 800	51 751	80 531	97 001
Vermögensübertragungen	802 495	812 779	716 864	792 765	854 329	1 032 092
Zuweisungen für Investitionen						
an öffentlichen Bereich	471 865	464 625	452 148	473 685	510 889	651 429
an Bund	2 143	3 836	1 644	1 816	298	463
an Länder	-	-	-	-	-	-
an Gemeinden/GV	469 722	460 789	450 218	454 515	510 073	620 383
an Sondervermögen	-	-	-	15 000	-	30 000
an Sozialversicherungsträger	-	-	-	-	-	-
an Zweckverbände	-	-	286	2 354	518	583
Sonstige Vermögensübertragungen						
an öffentlichen Bereich	-	-	-	-	-	-
Zuschüsse für Investitionen						
an andere Bereiche	330 579	348 103	264 665	319 028	343 389	380 613
an Unternehmen	169 658	173 769	131 259	179 436	189 167	196 822
an öffentliche Einrichtungen	26 826	52 505	22 906	20 311	26 330	24 018
an Sonstige	134 096	121 829	110 500	119 282	127 892	159 773
Sonstige Vermögensübertragungen						
an andere Bereiche	51	51	51	51	51	51
Darlehen	325 067	216 857	141 622	61 583	380 351	454 945
an öffentlichen Bereich	273 903	153 693	90 228	24 191	23 553	67 664
an Bund	-	-	-	-	-	-
an Länder	-	-	-	-	-	-
an Gemeinden/GV	273 903	153 693	90 228	24 191	23 553	67 664
an Sondervermögen	-	-	-	-	-	-
an Sozialversicherungsträger	-	-	-	-	-	-
an Zweckverbände	-	-	-	-	-	-
an andere Bereiche	51 164	63 164	51 394	37 392	356 798	387 281
an Unternehmen und Einrichtungen	4 146	15 548	9 234	5 134	336 788	376 421
an Sonstige	47 018	47 617	42 160	32 258	20 010	10 860
Erwerb von Beteiligungen	2 432	2 371	12 356	17 332	33 502	16 518
Tilgungsausgaben an öffentlichen Bereich	29 351	26 744	19 823	17 301	18 195	22 578
an Bund	29 351	26 744	19 823	17 301	18 195	22 578
an Länder	-	-	-	-	-	-
an Gemeinden/GV	-	-	-	-	-	-
an Sondervermögen	-	-	-	-	-	-
an Zweckverbände	-	-	-	-	-	-
Ausgaben der Kapitalrechnung	1 290 657	1 216 949	984 039	982 824	1 406 363	1 666 039
Gesamtausgaben (ohne besondere Finanzierungsvorgänge)	11 442 991	11 818 368	12 018 233	12 690 169	12 962 610	13 568 516
Saldo	-	-	-	-	-	-
Besondere Finanzierungsvorgänge						
Schuldentilgung	4 376 995	4 734 229	5 689 625	5 918 032	5 718 319	6 237 520
an Sozialversicherungsträger	2 556	-	-	-	-	-
der sonstigen Kreditmarktmittel	4 374 438	4 734 229	5 689 625	5 918 032	5 718 319	6 237 520
Zuführungen an Rücklagen	156 805	9 565	262 054	182 071	1 952	2 815
Deckung von Vorjahresfehlbeträgen	-	-	-	-	-	-
Ausgaben für besondere Finanzierungs- vorgänge	4 533 800	4 743 794	5 951 679	6 100 103	5 720 271	6 240 335
Saldo	884 913	880 917	344 857	808 169	1 621 379	1 923 368

1 Ausgaben und Einnahmen in gesamtwirtschaftlicher Gruppierung

10 Ausgaben und Einnahmen des Landes 2005–2010 nach Arten
(ohne haushaltstechnische Verrechnungen)

2. Einnahmen

Einnahmeart	2005	2006	2007	2008	2009	2010
	1 000 EUR					
Laufende Rechnung						
Steuern	7 168 950	7 861 546	8 800 007	9 175 941	8 343 637	8 372 125
Gemeinschaftsteuern und Gewerbesteuerumlage	6 066 223	6 811 792	7 639 852	8 052 115	7 508 441	7 828 874
Einkommen- und Körperschaftsteuer	3 127 564	3 500 937	3 765 918	4 209 226	3 767 496	3 836 032
Steuern vom Umsatz	2 589 268	2 903 286	3 436 381	3 354 399	3 333 011	3 608 849
Gewerbesteuerumlage	214 380	263 894	237 043	239 306	178 279	205 399
Abgeltungsteuer auf Zins- und Veräußerungserträge	135 012	143 674	200 510	249 183	229 655	178 594
Landessteuern	1 102 727	1 049 755	1 160 155	1 123 826	835 196	543 251
Vermögensteuer	3 850	1 674	451	527	581	6 383
Erbschaftsteuer	240 307	170 921	222 127	214 483	196 149	145 504
Grunderwerbsteuer	189 955	230 642	230 735	226 976	197 518	205 023
Kraftfahrzeugsteuer ¹	459 180	468 026	490 742	475 102	243 447	-
Renn- und Sportwett-, Lotteriesteuer	152 206	124 885	163 920	157 417	147 127	138 756
Biersteuer	38 685	38 707	36 019	34 106	34 165	33 960
sonstige Landessteuern	18 545	14 900	16 161	15 214	16 209	13 624
Steuerähnliche Abgaben	61 543	48 128	45 887	37 009	30 404	23 855
Einnahmen aus wirtschaftlicher Tätigkeit	141 958	135 645	132 107	111 252	97 494	88 339
Mieten und Pachten	4 785	5 359	3 291	3 372	3 276	3 007
Gewinne aus Unternehmen und Beteiligungen	37	289	47	1 066	1 066	1 066
Konzessionsabgaben	119 096	112 781	113 306	92 338	79 963	69 624
Sonstige Einnahmen aus wirtschaftlicher Tätigkeit	18 040	17 216	15 463	14 475	13 189	14 642
Zinseinnahmen	164 680	229 756	281 277	94 126	82 126	83 193
vom öffentlichen Bereich	13	12	12	11	11	10
vom Bund	-	-	-	-	-	-
von Ländern	-	-	-	-	-	-
von Gemeinden/GV	13	12	12	11	11	10
von Sondervermögen	-	-	-	-	-	-
von Sozialversicherungsträgern	-	-	-	-	-	-
von Zweckverbänden	-	-	-	-	-	-
von anderen Bereichen	164 668	229 744	281 265	94 115	82 116	83 184
Laufende Zuweisungen und Zuschüsse	1 733 365	1 767 024	1 773 971	1 759 743	1 993 603	2 160 590
vom öffentlichen Bereich	1 552 694	1 601 281	1 644 476	1 619 057	1 847 831	2 002 567
vom Bund	819 299	806 831	803 310	788 724	1 028 104	1 247 845
allgemeine Zuweisungen von Ländern	271 900	336 912	380 909	349 279	327 078	268 786
übrige von Ländern	9 374	9 766	11 288	13 055	9 831	11 840
allgemeine Zuweisungen						
von Gemeinden/GV	66 730	73 376	84 276	82 498	83 850	78 468
übrige von Gemeinden/GV	381 737	370 782	361 663	382 668	396 176	392 721
von Sondervermögen	-	-	-	-	-	-
von Sozialversicherungsträgern	2 545	2 411	1 976	2 263	2 358	2 198
von Zweckverbänden	1 108	1 202	1 054	570	435	708
von anderen Bereichen	180 671	165 743	129 495	140 686	145 772	158 024
Schuldendiensthilfen und Erstattungen von Verwaltungsausgaben	26 937	28 159	25 935	29 550	32 906	31 320
vom öffentlichen Bereich	-	-	-	-	-	-
vom Bund	-	-	-	-	-	-
von Ländern	-	-	-	-	-	-
von Gemeinden/GV	-	-	-	-	-	-
von Sondervermögen	-	-	-	-	-	-
von Sozialversicherungsträgern	-	-	-	-	-	-
von Zweckverbänden	-	-	-	-	-	-
von anderen Bereichen	26 937	28 159	25 935	29 550	32 906	31 320
Sonstige laufende Einnahmen	317 213	310 337	311 977	315 396	309 218	316 337
Gebühren, sonstige Entgelte	263 103	258 440	257 513	253 024	255 156	261 856
Sonstige Verwaltungseinnahmen	54 111	51 897	54 463	62 372	54 062	54 481
Einnahmen der laufenden Rechnung	9 614 647	10 380 596	11 371 161	11 523 016	10 889 389	11 075 759

¹ Ab dem 1. Juli 2009 steht das Aufkommen dem Bund zu; als Ausgleich erhalten die Länder entsprechende Zuweisungen vom Bund.

1 Ausgaben und Einnahmen in gesamtwirtschaftlicher Gruppierung

10 Ausgaben und Einnahmen des Landes 2005–2010 nach Arten
(ohne haushaltstechnische Verrechnungen)

2. Einnahmen

Einnahmeart	2005	2006	2007	2008	2009	2010
	1 000 EUR					
Kapitalrechnung						
Veräußerung von Sachvermögen	7 338	4 254	3 646	3 429	3 370	843
Vermögensübertragungen	275 719	311 008	209 144	235 690	323 659	437 210
Zuweisungen für Investitionen						
vom öffentlichen Bereich	219 486	254 561	179 225	186 582	273 354	399 939
vom Bund	216 385	250 325	173 986	180 113	267 933	186 157
von Ländern	1 925	2 774	3 738	3 435	2 710	2 252
von Gemeinden/GV	1 176	1 462	1 501	3 034	2 711	2 529
von Sondervermögen	-	-	-	-	-	209 000
von Sozialversicherungsträgern	-	-	-	-	-	-
von Zweckverbänden	-	-	-	-	-	-
Sonstige Vermögensübertragungen						
vom öffentlichen Bereich	-	-	-	-	-	-
vom Bund	-	-	-	-	-	-
von Ländern	-	-	-	-	-	-
von Gemeinden/GV	-	-	-	-	-	-
Zuschüsse für Investitionen						
von anderen Bereichen	56 233	56 446	29 919	49 108	50 305	37 271
Sonstige Vermögensübertragungen						
von anderen Bereichen	-	-	-	-	-	-
Darlehensrückflüsse	482 441	54 694	63 633	119 364	124 907	130 792
vom öffentlichen Bereich	1 945	129	42 519	44 317	44 628	45 057
vom Bund	-	-	-	-	-	-
von Ländern	-	-	-	-	-	-
von Gemeinden/GV	1 945	129	42 519	44 317	44 628	45 057
von Sondervermögen	-	-	-	-	-	-
von Sozialversicherungsträgern	-	-	-	-	-	-
von Zweckverbänden	-	-	-	-	-	-
von anderen Bereichen	480 496	54 566	21 115	75 047	80 280	85 735
von Unternehmen und Einrichtungen	6 735	9 571	9 890	67 696	72 859	71 809
von Sonstigen	473 761	44 995	11 225	7 352	7 420	13 926
Veräußerung von Beteiligungen	174 328	185 240	126	9	-	-
Schuldenaufnahme vom öffentlichen Bereich	2 630	1 660	-	-	-	-
vom Bund	2 630	1 660	-	-	-	-
von Ländern	-	-	-	-	-	-
von Gemeinden/GV	-	-	-	-	-	-
von Sondervermögen	-	-	-	-	-	-
von Zweckverbänden	-	-	-	-	-	-
Einnahmen der Kapitalrechnung	942 456	556 856	276 549	358 493	451 937	568 845
Gesamteinnahmen (ohne besondere Finanzierungsvorgänge)	10 557 103	10 937 452	11 647 710	11 881 508	11 341 326	11 644 604
Saldo	885 888	880 916	370 522	808 660	1 621 284	1 923 912
Besondere Finanzierungsvorgänge						
Schuldenaufnahme	5 387 485	5 624 031	6 295 624	6 906 645	7 298 088	8 054 952
bei Sozialversicherungsträgern	-	-	-	-	-	-
an sonstigen Kreditmarktmitteln	5 387 485	5 624 031	6 295 624	6 906 645	7 298 088	8 054 952
Entnahmen aus Rücklagen	31 228	680	912	1 627	43 562	108 752
Überschüsse aus Vorjahren	-	-	-	-	-	-
Einnahmen aus besonderen Finanzierungs- vorgängen	5 418 713	5 624 710	6 296 536	6 908 272	7 341 650	8 163 703
Saldo	-	-	-	-	-	-

1 Ausgaben und Einnahmen in gesamtwirtschaftlicher Gruppierung

11 Ausgaben und Einnahmen des Landes 2010 nach Aufgabengebieten und Arten (ohne besondere Finanzierungsvorgänge)

Lfd. Nr.	Ausgabeart ----- Einnahmeart	Ins- gesamt	Politische Führung und zentrale Ver- waltung	Öffent- liche Sicherheit und Ordnung; Rechts- schutz	Finanz- verwaltung
Ausgaben					
1	Ausgaben der laufenden Rechnung	11 902 477	581 967	1 459 918	391 769
2	Personalausgaben	5 150 113	406 485	1 111 480	341 297
3	Laufender Sachaufwand	979 460	125 076	326 113	46 686
4	Unterhaltung des unbeweglichen Vermögens	10 947	358	1 738	427
5	übriger laufender Sachaufwand	968 514	124 717	324 375	46 260
6	Zinsausgaben	1 064 325	-	-	-
7	an öffentlichen Bereich	4 815	-	-	-
8	an andere Bereiche	1 059 510	-	-	-
9	Laufende Zuweisungen, Erstattungen und Schuldendiensthilfen an öffentlichen Bereich	3 137 733	41 141	4 987	3 063
10	Laufende Zuschüsse und Schuldendiensthilfen an andere Bereiche	1 570 846	9 265	17 339	723
11	laufende Zuschüsse und Schuldendiensthilfen an Unternehmen und Einrichtungen	913 095	6 708	5 629	723
12	Renten, Unterstützungen u. Ä.	146 203	186	5 549	-
13	laufende Zuschüsse und Schuldendiensthilfen an Sonstige	511 548	2 372	6 161	-
14	Ausgaben der Kapitalrechnung	1 666 039	20 826	92 684	15 578
15	Sachinvestitionen	139 906	12 456	27 139	3 201
16	Baumaßnahmen	40 967	-	-	47
17	Erwerb von Grund- und Sachvermögen	98 939	12 456	27 139	3 154
18	Vermögensübertragungen	1 032 092	-	10 074	-
19	an öffentlichen Bereich	651 429	-	8 759	-
20	an andere Bereiche	380 664	-	1 315	-
21	an Unternehmen und Einrichtungen	220 840	-	618	-
22	an Sonstige	159 824	-	698	-
23	Darlehen und Tilgungsausgaben an öffentlichen Bereich	90 242	-	-	-
24	Darlehen an andere Bereiche	387 281	8 371	55 472	12 377
25	an Unternehmen	376 421	8 371	55 472	12 377
26	an Sonstige	10 860	-	-	-
27	Erwerb von Beteiligungen	16 518	-	-	-
28	Gesamtausgaben	13 568 516	602 793	1 552 603	407 347
Einnahmen					
29	Einnahmen der laufenden Rechnung	11 075 759	32 808	245 168	67 249
30	Steuern und steuerähnliche Abgaben	8 395 979	-	-	-
31	Einnahmen aus wirtschaftlicher Tätigkeit	88 339	172	12 015	63
32	Mieten und Pachten	3 007	172	995	63
33	sonstige Einnahmen aus wirtschaftlicher Tätigkeit	85 333	-	11 021	-
34	Zinseinnahmen	83 193	-	-	123
35	vom öffentlichen Bereich	10	-	-	-
36	von anderen Bereichen	83 184	-	-	123
37	Laufende Zuweisungen und Schuldendiensthilfen vom öffentlichen Bereich	2 002 567	5 421	8 258	682
38	Laufende Zuschüsse und Schuldendiensthilfen von anderen Bereichen	189 343	7 847	38 760	32 441
39	Sonstige laufende Einnahmen	316 337	19 368	186 135	33 939
40	Gebühren, sonstige Entgelte	261 856	14 589	183 179	5 361
41	übrige laufende Einnahmen	54 481	4 778	2 956	28 578
42	Einnahmen der Kapitalrechnung	568 845	743	1 200	28
43	Veräußerung von Sachvermögen	843	74	574	28
44	Vermögensübertragungen	437 210	-	-	-
45	vom öffentlichen Bereich	399 939	-	-	-
46	von anderen Bereichen	37 271	-	-	-
47	Darlehensrückflüsse	130 792	669	626	-
48	vom öffentlichen Bereich	45 057	-	-	-
49	von anderen Bereichen	85 735	669	626	-
50	Veräußerung von Beteiligungen	-	-	-	-
51	Schuldenaufnahme vom öffentlichen Bereich	-	-	-	-
52	Gesamteinnahmen	11 644 604	33 551	246 368	67 276

1 Ausgaben und Einnahmen in gesamtwirtschaftlicher Gruppierung

11 Ausgaben und Einnahmen des Landes 2010 nach Aufgabengebieten und Arten (ohne besondere Finanzierungsvorgänge)

Lfd. Nr.	Ausgabeart ----- Einnahmeart	Allgemein- bildende und berufliche Schulen	Hochschulen; Wissenschaft, Forschung, Entwicklung außerhalb der Hochschulen	Förderung von Schülerinnen und Schülern, Studentinnen und Studenten und dgl.; sonstiges Bildungs- wesen	Kulturelle Angelegenheiten
Ausgaben					
1	Ausgaben der laufenden Rechnung	2 870 423	895 386	176 291	145 639
2	Personalausgaben	2 628 514	172 038	78 423	19 814
3	Laufender Sachaufwand	18 739	86 752	10 429	19 930
4	Unterhaltung des unbeweglichen Vermögens	154	519	338	761
5	übriger laufender Sachaufwand	18 585	86 232	10 091	19 169
6	Zinsausgaben	-	-	-	-
7	an öffentlichen Bereich	-	-	-	-
8	an andere Bereiche	-	-	-	-
9	Laufende Zuweisungen, Erstattungen und Schuldendiensthilfen an öffentlichen Bereich	3 941	1 974	24 099	26 568
10	Laufende Zuschüsse und Schuldendiensthilfen an andere Bereiche	219 229	634 622	63 341	79 328
11	laufende Zuschüsse und Schuldendiensthilfen an Unternehmen und Einrichtungen	2 353	632 124	39 611	29 351
12	Renten, Unterstützungen u. Ä.	9	10	7 395	213
13	laufende Zuschüsse und Schuldendiensthilfen an Sonstige	216 867	2 489	16 335	49 764
14	Ausgaben der Kapitalrechnung	297 173	92 380	7 382	18 841
15	Sachinvestitionen	1 220	8 156	1 024	3 254
16	Baumaßnahmen	-	-	-	183
17	Erwerb von Grund- und Sachvermögen	1 220	8 156	1 024	3 071
18	Vermögensübertragungen	41 264	57 185	3 405	15 588
19	an öffentlichen Bereich	35 117	30 000	-	5 389
20	an andere Bereiche	6 147	27 185	3 405	10 198
21	an Unternehmen und Einrichtungen	-	24 345	1 831	-
22	an Sonstige	6 147	2 840	1 574	10 198
23	Darlehen und Tilgungsausgaben an öffentlichen Bereich	-	-	-	-
24	Darlehen an andere Bereiche	254 689	26 939	2 953	-
25	an Unternehmen	254 689	26 939	2 953	-
26	an Sonstige	-	-	-	-
27	Erwerb von Beteiligungen	-	100	-	-
28	Gesamtausgaben	3 167 596	987 766	183 673	164 481
Einnahmen					
29	Einnahmen der laufenden Rechnung	9 801	64 286	10 529	3 641
30	Steuern und steuerähnliche Abgaben	-	-	-	-
31	Einnahmen aus wirtschaftlicher Tätigkeit	114	1 201	238	109
32	Mieten und Pachten	49	837	117	99
33	sonstige Einnahmen aus wirtschaftlicher Tätigkeit	65	365	121	10
34	Zinseinnahmen	-	-	-	-
35	vom öffentlichen Bereich	-	-	-	-
36	von anderen Bereichen	-	-	-	-
37	Laufende Zuweisungen und Schuldendiensthilfen vom öffentlichen Bereich	5 260	18 306	6 734	98
38	Laufende Zuschüsse und Schuldendiensthilfen von anderen Bereichen	2 261	35 934	261	1 631
39	Sonstige laufende Einnahmen	2 166	8 845	3 296	1 803
40	Gebühren, sonstige Entgelte	1 452	4 767	3 177	1 714
41	übrige laufende Einnahmen	713	4 078	119	89
42	Einnahmen der Kapitalrechnung	1 684	483	-	382
43	Veräußerung von Sachvermögen	0	8	-	1
44	Vermögensübertragungen	305	380	-	380
45	vom öffentlichen Bereich	305	3	-	380
46	von anderen Bereichen	-	377	-	-
47	Darlehensrückflüsse	1 379	94	-	-
48	vom öffentlichen Bereich	-	-	-	-
49	von anderen Bereichen	1 379	94	-	-
50	Veräußerung von Beteiligungen	-	-	-	-
51	Schuldenaufnahme vom öffentlichen Bereich	-	-	-	-
52	Gesamteinnahmen	11 485	64 769	10 529	4 023

1 Ausgaben und Einnahmen in gesamtwirtschaftlicher Gruppierung

11 Ausgaben und Einnahmen des Landes 2010 nach Aufgabengebieten und Arten

(ohne besondere Finanzierungsvorgänge)

Lfd. Nr.	Ausgabeart ----- Einnahmeart	Soziale Sicherheit	Gesundheit, Umwelt, Sport und Erholung	Wohnungs- wesen, Städtebau, Raum- ordnung und kommunale Gemein- schafts- dienste	Ernährung, Land- wirtschaft und Forsten
Ausgaben					
1	Ausgaben der laufenden Rechnung	1 717 260	237 758	121 800	126 444
2	Personalausgaben	49 935	65 997	65 419	63 539
3	Laufender Sachaufwand	33 660	86 198	12 671	26 431
4	Unterhaltung des unbeweglichen Vermögens	168	83	141	60
5	übriger laufender Sachaufwand	33 491	86 115	12 530	26 371
6	Zinsausgaben	-	-	-	-
7	an öffentlichen Bereich	-	-	-	-
8	an andere Bereiche	-	-	-	-
9	Laufende Zuweisungen, Erstattungen und Schuldendiensthilfen an öffentlichen Bereich	1 314 657	48 392	31 853	1 349
10	Laufende Zuschüsse und Schuldendiensthilfen an andere Bereiche	319 008	37 171	11 857	35 124
11	laufende Zuschüsse und Schuldendiensthilfen an Unternehmen und Einrichtungen	10 022	9 310	39	35 088
12	Renten, Unterstützungen u. Ä.	132 806	8	-	28
13	laufende Zuschüsse und Schuldendiensthilfen an Sonstige	176 180	27 854	11 818	8
14	Ausgaben der Kapitalrechnung	28 689	140 547	122 129	51 187
15	Sachinvestitionen	157	12 830	1 532	2 106
16	Baumaßnahmen	-	-	-	-
17	Erwerb von Grund- und Sachvermögen	157	12 830	1 532	2 106
18	Vermögensübertragungen	27 319	124 951	91 238	47 252
19	an öffentlichen Bereich	14 165	25 006	88 398	14 146
20	an andere Bereiche	13 154	99 945	2 840	33 106
21	an Unternehmen und Einrichtungen	-	22 757	-	32 986
22	an Sonstige	13 154	77 188	2 840	120
23	Darlehen und Tilgungsausgaben an öffentlichen Bereich	-	-	16 163	-
24	Darlehen an andere Bereiche	1 213	2 766	13 195	1 829
25	an Unternehmen	782	2 766	2 766	1 829
26	an Sonstige	431	-	10 429	-
27	Erwerb von Beteiligungen	-	-	-	-
28	Gesamtausgaben	1 745 949	378 305	243 929	177 631
Einnahmen					
29	Einnahmen der laufenden Rechnung	622 807	10 627	86 447	37 912
30	Steuern und steuerähnliche Abgaben	-	-	-	2 474
31	Einnahmen aus wirtschaftlicher Tätigkeit	139	7	33	3 010
32	Mieten und Pachten	139	7	33	384
33	sonstige Einnahmen aus wirtschaftlicher Tätigkeit	-	-	-	2 626
34	Zinseinnahmen	150	-	71 476	10
35	vom öffentlichen Bereich	-	-	10	-
36	von anderen Bereichen	150	-	71 466	10
37	Laufende Zuweisungen und Schuldendiensthilfen vom öffentlichen Bereich	550 661	636	1	9 736
38	Laufende Zuschüsse und Schuldendiensthilfen von anderen Bereichen	40 100	2 876	2 161	21 361
39	Sonstige laufende Einnahmen	31 757	7 107	12 777	1 321
40	Gebühren, sonstige Entgelte	28 807	6 409	7 209	760
41	übrige laufende Einnahmen	2 949	699	5 568	561
42	Einnahmen der Kapitalrechnung	20 044	531	48 583	42 097
43	Veräußerung von Sachvermögen	5	44	30	56
44	Vermögensübertragungen	19 598	487	36 155	41 128
45	vom öffentlichen Bereich	19 598	480	36 155	27 581
46	von anderen Bereichen	-	7	-	13 547
47	Darlehensrückflüsse	442	-	12 399	913
48	vom öffentlichen Bereich	-	-	92	-
49	von anderen Bereichen	442	-	12 307	913
50	Veräußerung von Beteiligungen	-	-	-	-
51	Schuldenaufnahme vom öffentlichen Bereich	-	-	-	-
52	Gesamteinnahmen	642 851	11 158	135 031	80 010

1 Ausgaben und Einnahmen in gesamtwirtschaftlicher Gruppierung

11 Ausgaben und Einnahmen des Landes 2010 nach Aufgabengebieten und Arten (ohne besondere Finanzierungsvorgänge)

Lfd. Nr.	Ausgabeart ----- Einnahmeart	Energie- und Wasserwirtschaft, Gewerbe, Dienstleistungen	Verkehrs- und Nachrichtenwesen	Wirtschaftsunternehmen	Allgemeines Grund- und Kapitalvermögen, Sondervermögen	Allgemeine Finanzwirtschaft
Ausgaben						
1	Ausgaben der laufenden Rechnung	37 850	559 188	74 915	7 739	2 498 130
2	Personalausgaben	5 556	179	-	-	141 438
3	Laufender Sachaufwand	25 052	149 660	3 382	7 689	992
4	Unterhaltung des unbeweglichen Vermögens	1 483	-	-	4 717	-
5	übriger laufender Sachaufwand	23 570	149 660	3 382	2 972	992
6	Zinsausgaben	-	-	-	-	1 064 325
7	an öffentlichen Bereich	-	-	-	-	4 815
8	an andere Bereiche	-	-	-	-	1 059 510
9	Laufende Zuweisungen, Erstattungen und Schuldendiensthilfen an öffentlichen Bereich	1 359	342 143	833	-	1 291 374
10	Laufende Zuschüsse und Schuldendiensthilfen an andere Bereiche	5 883	67 206	70 700	50	-
11	laufende Zuschüsse und Schuldendiensthilfen an Unternehmen und Einrichtungen	4 183	67 206	70 700	50	-
12	Renten, Unterstützungen u. Ä.	-	-	-	-	-
13	laufende Zuschüsse und Schuldendiensthilfen an Sonstige	1 700	-	-	-	-
14	Ausgaben der Kapitalrechnung	440 819	189 777	30 625	24 040	93 361
15	Sachinvestitionen	42 793	-	-	24 040	-
16	Baumaßnahmen	16 707	-	-	24 030	-
17	Erwerb von Grund- und Sachvermögen	26 085	-	-	9	-
18	Vermögensübertragungen	336 393	189 777	14 207	-	73 438
19	an öffentlichen Bereich	227 327	129 683	-	-	73 438
20	an andere Bereiche	109 067	60 094	14 207	-	-
21	an Unternehmen und Einrichtungen	64 001	60 094	14 207	-	-
22	an Sonstige	45 065	-	-	-	-
23	Darlehen und Tilgungsausgaben an öffentlichen Bereich	54 156	-	-	-	19 923
24	Darlehen an andere Bereiche	7 477	-	-	-	-
25	an Unternehmen	7 477	-	-	-	-
26	an Sonstige	-	-	-	-	-
27	Erwerb von Beteiligungen	-	-	16 418	-	-
28	Gesamtausgaben	478 669	748 965	105 540	31 779	2 591 491
Einnahmen						
29	Einnahmen der laufenden Rechnung	36 206	372 088	66 297	12 648	9 397 245
30	Steuern und steuerähnliche Abgaben	23 238	-	-	-	8 370 267
31	Einnahmen aus wirtschaftlicher Tätigkeit	3 967	1 023	66 247	-	-
32	Mieten und Pachten	112	-	-	-	-
33	sonstige Einnahmen aus wirtschaftlicher Tätigkeit	3 855	1 023	66 247	-	-
34	Zinseinnahmen	68	59	-	11 307	-
35	vom öffentlichen Bereich	-	-	-	-	-
36	von anderen Bereichen	68	59	-	11 307	-
37	Laufende Zuweisungen und Schuldendiensthilfen vom öffentlichen Bereich	945	369 716	-	-	1 026 111
38	Laufende Zuschüsse und Schuldendiensthilfen von anderen Bereichen	2 428	1 182	50	-	50
39	Sonstige laufende Einnahmen	5 559	108	-	1 341	816
40	Gebühren, sonstige Entgelte	4 431	-	-	-	-
41	übrige laufende Einnahmen	1 129	108	-	1 341	816
42	Einnahmen der Kapitalrechnung	291 106	92 255	1 130	67 628	950
43	Veräußerung von Sachvermögen	21	-	-	-	-
44	Vermögensübertragungen	244 615	92 082	1 130	-	950
45	vom öffentlichen Bereich	223 355	92 082	-	-	-
46	von anderen Bereichen	21 261	-	1 130	-	950
47	Darlehensrückflüsse	46 469	173	-	67 628	-
48	vom öffentlichen Bereich	44 965	-	-	1	-
49	von anderen Bereichen	1 505	173	-	67 628	-
50	Veräußerung von Beteiligungen	-	-	-	-	-
51	Schuldenaufnahme vom öffentlichen Bereich	-	-	-	-	-
52	Gesamteinnahmen	327 312	464 343	67 427	80 276	9 398 195

2 Ausgaben und Einnahmen in finanzwirtschaftlicher Gruppierung

20 Ausgaben und Einnahmen des Landes 2006–2010 nach Arten und Aufgabengebieten

(ohne besondere Finanzierungsvorgänge)

Jahr	Ausgaben							
	unmittelbare Ausgaben						Zahlungen an andere Bereiche	Zahlungen an öffentlichen Bereich
	unmittelbare Ausgaben (ohne Zahlungen an andere Bereiche)							
	insgesamt	zusammen	Personal- ausgaben	laufender Sachaufwand	Sach- investitionen			
1 000 EUR								
	Insgesamt							
2006	8 568 146	5 855 026	4 733 988	960 469	158 197	2 713 121	3 250 222	
2007	8 623 399	5 730 250	4 630 167	994 353	93 374	2 893 149	3 394 834	
2008	8 820 427	5 810 172	4 753 133	945 864	93 843	3 010 255	3 869 742	
2009	9 500 577	6 064 233	4 981 137	929 607	119 987	3 436 344	3 462 033	
2010	9 684 297	6 285 997	5 150 113	979 460	139 906	3 398 301	3 884 219	
	Politische Führung und zentrale Verwaltung							
2006	435 859	428 864	368 851	56 993	3 019	6 995	43 648	
2007	491 881	482 420	373 412	98 140	10 869	9 461	50 268	
2008	501 099	492 613	379 390	100 023	13 200	8 486	51 808	
2009	537 983	522 318	397 305	113 788	11 225	15 665	45 771	
2010	561 652	544 016	406 485	125 076	12 456	17 636	41 141	
	Öffentliche Sicherheit und Ordnung; Rechtsschutz							
2006	1 312 012	1 297 599	977 689	301 601	18 309	14 413	40 655	
2007	1 309 143	1 293 354	993 333	287 836	12 186	15 790	49 634	
2008	1 330 987	1 314 179	1 009 692	290 712	13 775	16 807	56 271	
2009	1 471 609	1 406 184	1 083 064	297 371	25 748	65 425	12 332	
2010	1 538 857	1 464 732	1 111 480	326 113	27 139	74 125	13 745	
	Finanzverwaltung							
2006	362 660	361 384	310 855	45 789	4 740	1 277	6 292	
2007	354 904	354 897	313 224	40 085	1 588	7	10 295	
2008	361 862	361 860	319 951	39 915	1 993	2	12 164	
2009	392 435	381 589	334 304	44 284	3 002	10 846	3 508	
2010	404 284	391 184	341 297	46 686	3 201	13 100	3 063	
	Allgemeinbildende und berufliche Schulen							
2006	2 471 655	2 274 478	2 256 111	16 465	1 901	197 177	212 423	
2007	2 519 761	2 323 417	2 305 886	15 779	1 752	196 344	244 606	
2008	2 611 175	2 399 324	2 380 641	15 890	2 794	211 851	282 239	
2009	2 989 428	2 544 624	2 524 289	17 815	2 521	444 804	48 785	
2010	3 128 538	2 648 473	2 628 514	18 739	1 220	480 065	39 058	
	Hochschulen; Wissenschaft, Forschung und Entwicklung außerhalb der Hochschulen							
2006	894 228	470 525	332 165	93 666	44 694	423 704	16 589	
2007	909 818	295 545	151 193	137 925	6 427	614 273	14 348	
2008	883 513	288 787	158 158	120 803	9 826	594 726	15 490	
2009	941 795	263 574	164 606	85 588	12 831	678 221	1 849	
2010	955 792	267 045	172 038	86 752	8 156	688 747	31 974	
	Förderung von Schülerinnen und Schülern, Studentinnen und Studenten und dgl., sonstiges Bildungswesen							
2006	119 627	77 500	66 405	10 886	210	42 126	9 436	
2007	125 519	78 981	67 689	11 128	164	46 538	13 028	
2008	134 388	80 893	69 456	11 209	228	53 495	12 750	
2009	148 226	83 570	73 664	9 738	168	64 657	11 839	
2010	159 575	89 875	78 423	10 429	1 024	69 699	24 099	
	Kulturelle Angelegenheiten							
2006	116 215	39 231	18 072	15 976	5 183	76 984	24 362	
2007	117 283	40 409	18 540	17 987	3 883	76 873	27 013	
2008	118 497	39 443	18 992	17 975	2 476	79 054	28 280	
2009	130 601	43 629	18 696	20 362	4 571	86 972	27 757	
2010	132 523	42 998	19 814	19 930	3 254	89 526	31 957	
	Soziale Sicherung							
2006	557 889	241 279	48 465	191 646	1 168	316 610	988 866	
2007	537 827	216 909	47 506	169 015	388	320 918	1 025 531	
2008	427 841	115 774	48 593	66 678	503	312 067	1 099 447	
2009	421 091	84 176	49 545	34 326	306	336 914	1 243 640	
2010	417 126	83 752	49 935	33 660	157	333 375	1 328 822	

2 Ausgaben und Einnahmen in finanzwirtschaftlicher Gruppierung

20 Ausgaben und Einnahmen des Landes 2006–2010 nach Arten und Aufgabengebieten

(ohne besondere Finanzierungsvorgänge)

Jahr	Ausgaben				Einnahmen			
	Gesamtausgaben		Nettoausgaben ¹		unmittelbare Einnahmen	Zahlungen vom öffentlichen Bereich	Gesamteinnahmen	
	1 000 EUR	Wachstumsrate in %	1 000 EUR	Wachstumsrate in %			1 000 EUR	
Insgesamt								
2006	11 818 368	3,3	9 960 726	3,0	9 079 810	1 857 642	10 937 452	3,6
2007	12 018 233	1,7	10 152 001	1,9	9 781 479	1 866 231	11 647 710	6,5
2008	12 690 169	5,6	10 840 202	6,8	10 031 542	1 849 967	11 881 508	2,0
2009	12 962 610	2,1	10 796 787	-0,4	9 175 503	2 165 823	11 341 326	-4,5
2010	13 568 516	4,7	11 120 944	3,0	9 197 032	2 447 572	11 644 604	2,7
Politische Führung und zentrale Verwaltung								
2006	479 506	-0,5	472 351	-0,0	25 580	7 156	32 736	-5,2
2007	542 149	13,1	536 166	13,5	26 777	5 983	32 760	0,1
2008	552 907	2,0	547 909	2,2	26 939	4 999	31 938	-2,5
2009	583 754	5,6	572 246	4,4	26 763	11 508	38 270	19,8
2010	602 793	3,3	597 372	4,4	28 130	5 421	33 551	-12,3
Öffentliche Sicherheit und Ordnung; Rechtsschutz								
2006	1 352 667	3,6	1 347 894	3,5	229 107	4 773	233 880	-1,1
2007	1 358 778	0,5	1 353 895	0,4	233 609	4 883	238 492	2,0
2008	1 387 257	2,1	1 380 913	2,0	227 451	6 344	233 795	-2,0
2009	1 483 941	7,0	1 479 598	7,1	230 219	4 343	234 562	0,3
2010	1 552 603	4,6	1 544 345	4,4	238 110	8 258	246 368	5,0
Finanzverwaltung								
2006	368 953	1,3	367 939	1,4	62 336	1 014	63 349	-1,6
2007	365 200	-1,0	364 143	-1,0	61 451	1 056	62 507	-1,3
2008	374 027	2,4	373 163	2,5	64 682	864	65 546	4,9
2009	395 943	5,9	395 079	5,9	67 185	865	68 050	3,8
2010	407 347	2,9	406 664	2,9	66 594	682	67 276	-1,1
Allgemeinbildende und berufliche Schulen								
2006	2 684 078	7,3	2 629 958	7,1	4 410	54 120	58 530	14,0
2007	2 764 368	3,0	2 733 447	3,9	5 242	30 921	36 163	-38,2
2008	2 893 414	4,7	2 858 877	4,6	3 516	34 538	38 053	5,2
2009	3 038 214	5,0	3 018 898	5,6	5 136	19 316	24 452	-35,7
2010	3 167 596	4,3	3 162 031	4,7	5 920	5 565	11 485	-53,0
Hochschulen; Wissenschaft, Forschung und Entwicklung außerhalb der Hochschulen								
2006	910 817	7,9	848 761	6,3	90 257	62 056	152 313	15,6
2007	924 167	1,5	907 194	6,9	30 034	16 972	47 006	-69,1
2008	899 002	-2,7	878 725	-3,1	32 578	20 277	52 855	12,4
2009	943 644	5,0	919 226	4,6	40 124	24 418	64 542	22,1
2010	987 766	4,7	969 457	5,5	46 459	18 309	64 769	0,4
Förderung von Schülerinnen und Schülern, Studentinnen und Studenten und dgl., sonstiges Bildungswesen								
2006	129 063	14,8	123 337	15,9	782	5 725	6 508	-49,0
2007	138 546	7,3	132 894	7,7	974	5 653	6 626	1,8
2008	147 139	6,2	141 077	6,2	1 007	6 062	7 069	6,7
2009	160 065	8,8	153 233	8,6	838	6 831	7 670	8,5
2010	183 673	14,7	176 939	15,5	3 795	6 734	10 529	37,3
Kulturelle Angelegenheiten								
2006	140 577	3,1	134 609	2,7	3 507	5 969	9 476	8,3
2007	144 296	2,6	138 941	3,2	3 915	5 354	9 269	-2,2
2008	146 776	1,7	145 182	4,5	4 353	1 595	5 948	-35,8
2009	158 358	7,9	157 913	8,8	2 963	444	3 407	-42,7
2010	164 481	3,9	164 003	3,9	3 545	478	4 023	18,1
Soziale Sicherung								
2006	1 546 755	0,6	1 013 774	3,3	44 623	532 980	577 603	-6,6
2007	1 563 358	1,1	1 049 201	3,5	69 789	514 157	583 946	1,1
2008	1 527 288	-2,3	999 459	-4,7	83 675	527 829	611 504	4,7
2009	1 664 731	9,0	1 105 363	10,6	67 184	559 369	626 552	2,5
2010	1 745 949	4,9	1 175 690	6,4	72 593	570 259	642 851	2,6

¹ Gesamtausgaben abzüglich Zahlungen vom öffentlichen Bereich.

2 Ausgaben und Einnahmen in finanzwirtschaftlicher Gruppierung

20 Ausgaben und Einnahmen des Landes 2006–2010 nach Arten und Aufgabengebieten

(ohne besondere Finanzierungsvorgänge)

Jahr	Ausgaben							
	unmittelbare Ausgaben						Zahlungen an andere Bereiche	Zahlungen an öffentlichen Bereich
	unmittelbare Ausgaben (ohne Zahlungen an andere Bereiche)							
	insgesamt	zusammen	Personal- ausgaben	laufender Sachaufwand	Sach- investitionen			
1 000 EUR								
Gesundheit, Umwelt, Sport und Erholung								
2006	240 662	96 102	62 903	24 829	8 369	144 560	68 904	
2007	234 191	94 488	62 149	26 252	6 086	139 703	71 454	
2008	277 857	145 598	62 547	79 111	3 940	132 259	74 204	
2009	292 844	152 681	64 519	85 369	2 793	140 163	70 525	
2010	304 906	165 024	65 997	86 198	12 830	139 882	73 398	
Wohnungswesen, Städtebau, Raumordnung und kommunale Gemeinschaftsdienste								
2006	140 204	84 899	65 260	16 197	3 442	55 305	114 170	
2007	130 810	80 042	64 763	13 639	1 640	50 768	124 631	
2008	120 170	79 107	64 218	13 683	1 205	41 064	129 864	
2009	114 104	80 043	65 383	13 799	861	34 061	112 476	
2010	107 515	79 622	65 419	12 671	1 532	27 893	136 414	
Ernährung, Landwirtschaft und Forsten								
2006	183 221	92 828	63 252	27 321	2 255	90 394	13 108	
2007	158 252	89 417	62 588	25 459	1 371	68 835	13 383	
2008	166 807	88 698	61 845	25 579	1 274	78 110	15 216	
2009	168 806	91 603	63 397	25 785	2 421	77 203	13 532	
2010	162 136	92 076	63 539	26 431	2 106	70 059	15 496	
Energie- und Wasserwirtschaft, Gewerbe, Dienstleistungen								
2006	107 595	47 601	5 313	19 151	20 767	59 994	65 523	
2007	95 898	55 872	5 103	21 570	26 842	40 025	65 286	
2008	114 234	56 637	5 056	22 081	27 143	57 597	69 581	
2009	153 526	71 675	5 381	24 238	37 783	81 851	148 240	
2010	195 827	73 401	5 556	25 052	42 793	122 427	282 841	
Verkehrs- und Nachrichtenwesen								
2006	248 711	113 870	169	113 689	12	134 841	460 353	
2007	238 166	120 189	168	120 021	0	117 977	469 586	
2008	267 313	132 228	171	132 057	-	135 085	410 949	
2009	278 159	147 385	175	147 210	-	130 774	461 165	
2010	277 138	149 839	179	149 660	-	127 299	471 827	
Wirtschaftsunternehmen								
2006	85 983	1 981	-	1 979	-	84 002	1 707	
2007	94 044	11 851	-	1 853	-	82 193	1 662	
2008	105 218	16 917	-	1 942	-	88 301	1 132	
2009	117 582	31 712	-	3 032	-	85 869	908	
2010	104 707	19 800	-	3 382	-	84 908	833	
Allgemeines Grund- und Kapitalvermögen, Sondervermögen								
2006	69 086	67 576	-	23 448	44 128	1 510	-	
2007	27 513	26 997	-	6 817	20 179	516	-	
2008	24 568	22 695	-	7 209	15 486	1 873	15 000	
2009	23 117	21 822	-	6 065	15 757	1 295	-	
2010	31 779	31 729	-	7 689	24 040	50	-	
Allgemeine Finanzwirtschaft								
2006	1 222 538	159 310	158 477	833	-	1 063 228	1 184 185	
2007	1 278 389	165 462	164 614	848	-	1 112 928	1 214 107	
2008	1 374 897	175 420	174 422	998	-	1 199 476	1 595 348	
2009	1 319 271	137 646	136 810	836	-	1 181 625	1 259 706	
2010	1 201 941	142 431	141 438	992	-	1 059 510	1 389 550	

2 Ausgaben und Einnahmen in finanzwirtschaftlicher Gruppierung

20 Ausgaben und Einnahmen des Landes 2006–2010 nach Arten und Aufgabengebieten
(ohne besondere Finanzierungsvorgänge)

Jahr	Ausgaben				Einnahmen			
	Gesamtausgaben		Nettoausgaben ¹		unmittelbare Einnahmen	Zahlungen vom öffentlichen Bereich	Gesamteinnahmen	
	1 000 EUR	Wachstumsrate in %	1 000 EUR	Wachstumsrate in %			1 000 EUR	
Gesundheit, Umwelt, Sport und Erholung								
2006	309 566	-0,0	308 846	-0,1	11 893	720	12 613	-8,5
2007	305 645	-1,3	304 894	-1,3	10 076	751	10 827	-14,2
2008	352 061	15,2	351 270	15,2	11 033	791	11 824	9,2
2009	363 370	3,2	360 877	2,7	12 869	2 493	15 361	29,9
2010	378 305	4,1	377 188	4,5	10 041	1 117	11 158	-27,4
Wohnungswesen, Städtebau, Raumordnung und kommunale Gemeinschaftsdienste								
2006	254 375	4,2	232 000	1,8	251 352	22 375	273 727	-56,4
2007	255 441	0,4	225 842	-2,7	291 211	29 598	320 809	17,2
2008	250 035	-2,1	219 584	-2,8	91 836	30 451	122 287	-61,9
2009	226 580	-9,4	195 958	-10,8	87 665	30 622	118 287	-3,3
2010	243 929	7,7	207 672	6,0	98 773	36 257	135 031	14,2
Ernährung, Landwirtschaft und Forsten								
2006	196 330	-3,5	162 473	-2,7	57 981	33 857	91 839	-3,7
2007	171 636	-12,6	138 109	-15,0	24 269	33 526	57 795	-37,1
2008	182 023	6,1	146 647	6,2	51 242	35 377	86 619	49,9
2009	182 338	0,2	145 910	-0,5	50 268	36 427	86 696	0,1
2010	177 631	-2,6	140 314	-3,8	42 693	37 317	80 010	-7,7
Energie- und Wasserwirtschaft, Gewerbe, Dienstleistungen								
2006	173 118	3,6	159 368	3,3	98 966	13 750	112 715	-3,2
2007	161 184	-6,9	102 278	-35,8	54 464	58 906	113 370	0,6
2008	183 815	14,0	120 530	17,8	44 910	63 285	108 196	-4,6
2009	301 766	64,2	155 490	29,0	64 957	146 276	211 233	95,2
2010	478 669	58,6	209 404	34,7	58 047	269 265	327 312	55,0
Verkehrs- und Nachrichtenwesen								
2006	709 064	5,3	237 067	16,7	1 386	471 997	473 382	0,3
2007	707 751	-0,2	258 573	9,1	1 335	449 179	450 513	-4,8
2008	678 262	-4,2	233 655	-9,6	2 430	444 607	447 036	-0,8
2009	739 324	9,0	286 040	22,4	2 660	453 284	455 944	2,0
2010	748 965	1,3	287 167	0,4	2 544	461 798	464 343	1,8
Wirtschaftsunternehmen								
2006	87 690	-1,9	87 690	-1,9	302 300	-	302 300	1,3
2007	95 706	9,1	95 706	9,1	118 589	-	118 589	-60,8
2008	106 350	11,1	106 350	11,1	102 419	-	102 419	-13,6
2009	118 490	11,4	118 490	11,4	81 120	-	81 120	-20,8
2010	105 540	-10,9	105 540	-10,9	67 427	-	67 427	-16,9
Allgemeines Grund- und Kapitalvermögen, Sondervermögen								
2006	69 086	9,4	69 086	9,4	7 937	1	7 938	-7,5
2007	27 513	-60,2	27 512	-60,2	29 565	1	29 565	272,5
2008	39 568	43,8	39 568	43,8	92 046	1	92 047	211,3
2009	23 117	-41,6	23 117	-41,6	86 854	1	86 854	-5,6
2010	31 779	37,5	31 778	37,5	80 276	1	80 276	-7,6
Allgemeine Finanzwirtschaft								
2006	2 406 723	-0,1	1 765 574	-4,2	7 887 394	641 150	8 528 544	9,8
2007	2 492 497	3,6	1 783 206	1,0	8 820 181	709 291	9 529 472	11,7
2008	2 970 244	19,2	2 297 296	28,8	9 191 424	672 949	9 864 373	3,5
2009	2 578 976	-13,2	1 709 349	-25,6	8 348 697	869 627	9 218 325	-6,5
2010	2 591 491	0,5	1 565 380	-8,4	8 372 084	1 026 111	9 398 195	2,0

1 Gesamtausgaben abzüglich Zahlungen vom öffentlichen Bereich.

2 Ausgaben und Einnahmen in finanzwirtschaftlicher Gruppierung

21 Ausgaben und Einnahmen des Landes 2010 nach Aufgabengebieten und Arten

(ohne besondere Finanzierungsvorgänge)

Lfd. Nr.	Ausgabeart ----- Einnahmeart	Insgesamt	Politische Führung und zentrale Verwaltung					
			zusammen	politische Führung	innere Verwaltung	statistischer Dienst	Hochbau- verwaltung	
								0 - 9
			1 000 EUR					

Ausgaben

11	Personalausgaben	5 150 113	406 446	167 224	33 865	17 166	4 281
111	Beamtenbezüge	2 733 675	115 899	93 485	18 292	2 279	1 843
114	Entgelte der Arbeitnehmerinnen und Arbeitnehmer	653 006	79 519	53 375	15 079	8 670	2 396
115	sonstige Personalausgaben, Versorgung	1 763 432	211 028	20 365	494	6 217	43
12	Laufender Sachaufwand	979 460	123 885	110 876	7 329	3 563	495
121	Unterhaltung des unbeweglichen Vermögens	10 947	358	219	85	33	22
122	Bewirtschaftung der Grundstücke, Gebäude und Räume	73 320	7 395	5 780	1 259	297	59
123	Mieten und Pachten	328 828	18 901	14 254	3 666	761	220
124	übriger laufender Sachaufwand	566 366	97 231	90 623	2 319	2 472	194
13	Sachinvestitionen	139 906	12 456	12 169	133	80	74
131	Baumaßnahmen	40 967	-	-	-	-	-
132	Erwerb von unbeweglichen Sachen	1 939	-	-	-	-	-
133	Erwerb von beweglichen Sachen	97 001	12 456	12 169	133	80	74
14	Erwerb von Beteiligungen	16 518	-	-	-	-	-
19	Unmittelbare Ausgaben (ohne Zahlungen an andere Bereiche)	6 285 997	542 787	290 269	41 328	20 809	4 850
21	Zahlungen an andere Bereiche	3 398 301	14 240	11 678	1 226	220	184
211	Zinsausgaben an Kreditmarkt	1 059 510	-	-	-	-	-
212	laufende Zuschüsse	1 570 846	5 869	4 636	247	-	53
2121	Renten, Unterstützungen u. Ä.	146 203	62	3	10	-	-
2122	laufende Zuschüsse an soziale oder ähnliche Einrichtungen	396 599	97	97	-	-	-
2123	übrige laufende Zuschüsse	1 028 044	5 710	4 536	237	-	53
213	Vermögensübertragungen	380 664	-	-	-	-	-
214	Darlehen	387 281	8 371	7 041	979	220	131
29	Unmittelbare Ausgaben	9 684 297	557 027	301 946	42 553	21 028	5 034
31	Zahlungen an öffentlichen Bereich	3 884 219	41 141	3 987	36 200	-	-
311	Zinsausgaben	4 815	-	-	-	-	-
312	laufende Zuweisungen, Erstattungen und Schuldendiensthilfen	3 137 733	41 141	3 987	36 200	-	-
313	Vermögensübertragungen	651 429	-	-	-	-	-
314	Darlehen und Tilgungsausgaben	90 242	-	-	-	-	-
45	Gesamtausgaben	13 568 516	598 168	305 934	78 753	21 028	5 034
48	abzüglich Zahlungen vom öffentlichen Bereich	2 447 572	5 421	968	26	161	2 568
49	Nettoausgaben	11 120 944	592 747	304 965	78 728	20 867	2 466

Unmittelbare Einnahmen

51	Einnahmen aus wirtschaftlicher Tätigkeit	88 339	172	146	18	7	-
52	Gebühren, sonstige Entgelte	261 856	14 589	14 270	318	1	1
53	Steuern und steuerähnliche Abgaben, übrige laufende Einnahmen, Zinseinnahmen von anderen Bereichen	8 533 644	4 778	3 886	56	236	13
54	Laufende Zuschüsse und Schuldendiensthilfen von anderen Bereichen	189 343	7 802	1 173	33	63	75
55	Veräußerung von Sachvermögen	843	74	70	3	1	0
56	Veräußerung von Beteiligungen	-	-	-	-	-	-
57	Vermögensübertragungen und Darlehensrückflüsse von anderen Bereichen	123 006	669	-	-	-	-
59	Unmittelbare Einnahmen	9 197 032	28 085	19 546	429	308	89

2 Ausgaben und Einnahmen in finanzwirtschaftlicher Gruppierung

21 Ausgaben und Einnahmen des Landes 2010 nach Aufgabengebieten und Arten

(ohne besondere Finanzierungsvorgänge)

Lfd. Nr.	Ausgabearart ----- Einnahmearart	Auswärtige Angelegenheiten	Öffentliche Sicherheit und Ordnung; Rechtsschutz		
			zusammen	öffentliche Sicherheit und Ordnung	
				zusammen	Polizei
			02	04, 05	04
1 000 EUR					

Ausgaben

11	Personalausgaben	39	1 111 480	669 834	503 112
111	Beamtenbezüge	-	653 841	417 236	414 654
114	Entgelte der Arbeitnehmerinnen und Arbeitnehmer	23	134 943	65 686	62 905
115	sonstige Personalausgaben, Versorgung	16	322 696	186 911	25 552
12	Laufender Sachaufwand	1 190	326 113	105 922	88 725
121	Unterhaltung des unbeweglichen Vermögens	-	1 738	734	729
122	Bewirtschaftung der Grundstücke, Gebäude und Räume	-	33 439	19 337	14 753
123	Mieten und Pachten	-	82 608	41 968	41 012
124	übriger laufender Sachaufwand	1 190	208 329	43 883	32 231
13	Sachinvestitionen	-	27 139	22 192	17 061
131	Baumaßnahmen	-	-	-	-
132	Erwerb von unbeweglichen Sachen	-	-	-	-
133	Erwerb von beweglichen Sachen	-	27 139	22 192	17 061
14	Erwerb von Beteiligungen	-	-	-	-
19	Unmittelbare Ausgaben (ohne Zahlungen an andere Bereiche)	1 229	1 464 732	797 948	608 897
21	Zahlungen an andere Bereiche	3 396	74 125	39 766	28 557
211	Zinsausgaben an Kreditmarkt	-	-	-	-
212	laufende Zuschüsse	3 396	17 339	9 648	-
2121	Renten, Unterstützungen u. Ä.	124	5 549	8	-
2122	laufende Zuschüsse an soziale oder ähnliche Einrichtungen	204	6 161	6 055	-
2123	übrige laufende Zuschüsse	3 068	5 629	3 586	-
213	Vermögensübertragungen	-	1 315	1 315	-
214	Darlehen	-	55 472	28 803	28 557
29	Unmittelbare Ausgaben	4 625	1 538 857	837 714	637 455
31	Zahlungen an öffentlichen Bereich	-	13 745	10 952	1 107
311	Zinsausgaben	-	-	-	-
312	laufende Zuweisungen, Erstattungen und Schuldendiensthilfen	-	4 987	2 194	1 107
313	Vermögensübertragungen	-	8 759	8 759	-
314	Darlehen und Tilgungsausgaben	-	-	-	-
45	Gesamtausgaben	4 625	1 552 603	848 667	638 562
48	abzüglich Zahlungen vom öffentlichen Bereich	-	8 258	4 666	1 391
49	Nettoausgaben	4 625	1 544 345	844 000	637 171

Unmittelbare Einnahmen

51	Einnahmen aus wirtschaftlicher Tätigkeit	-	12 015	127	97
52	Gebühren, sonstige Entgelte	-	183 179	2 884	2 884
53	Steuern und steuerähnliche Abgaben, übrige laufende Einnahmen, Zinseinnahmen von anderen Bereichen	-	2 956	1 683	1 503
54	Laufende Zuschüsse und Schuldendiensthilfen von anderen Bereichen	45	38 760	9 134	8 897
55	Veräußerung von Sachvermögen	-	574	549	344
56	Veräußerung von Beteiligungen	-	-	-	-
57	Vermögensübertragungen und Darlehensrückflüsse von anderen Bereichen	-	626	-	-
59	Unmittelbare Einnahmen	45	238 110	14 377	13 724

2 Ausgaben und Einnahmen in finanzwirtschaftlicher Gruppierung

21 Ausgaben und Einnahmen des Landes 2010 nach Aufgabengebieten und Arten

(ohne besondere Finanzierungsvorgänge)

Lfd. Nr.	Ausgabearart ----- Einnahmearart	Öffentliche Sicherheit und Ordnung; Rechtsschutz			Finanzverwaltung
		Rechtsschutz			
		zusammen	ordentliche Gerichte und Staatsanwaltschaften	Justizvollzugsanstalten	
		05	052	056	
1 000 EUR					

Ausgaben

11	Personalausgaben	441 646	214 760	78 518	341 297
111	Beamtenbezüge	236 605	149 782	68 048	193 498
114	Entgelte der Arbeitnehmerinnen und Arbeitnehmer	69 257	51 615	8 629	53 142
115	sonstige Personalausgaben, Versorgung	135 785	13 363	1 841	94 657
12	Laufender Sachaufwand	220 191	160 810	45 560	46 686
121	Unterhaltung des unbeweglichen Vermögens	1 004	468	515	427
122	Bewirtschaftung der Grundstücke, Gebäude und Räume	14 101	5 687	7 932	6 638
123	Mieten und Pachten	40 640	18 436	21 210	17 394
124	übriger laufender Sachaufwand	164 446	136 218	15 902	22 228
13	Sachinvestitionen	4 947	1 541	2 105	3 201
131	Baumaßnahmen	-	-	-	47
132	Erwerb von unbeweglichen Sachen	-	-	-	-
133	Erwerb von beweglichen Sachen	4 947	1 541	2 105	3 154
14	Erwerb von Beteiligungen	-	-	-	-
19	Unmittelbare Ausgaben (ohne Zahlungen an andere Bereiche)	666 784	377 110	126 183	391 184
21	Zahlungen an andere Bereiche	34 359	13 793	17 092	13 100
211	Zinsausgaben an Kreditmarkt	-	-	-	-
212	laufende Zuschüsse	7 690	100	5 548	723
2121	Renten, Unterstützungen u. Ä.	5 541	-	5 541	-
2122	laufende Zuschüsse an soziale oder ähnliche Einrichtungen	106	100	6	-
2123	übrige laufende Zuschüsse	2 043	-	1	723
213	Vermögensübertragungen	-	-	-	-
214	Darlehen	26 669	13 693	11 544	12 377
29	Unmittelbare Ausgaben	701 143	390 903	143 275	404 284
31	Zahlungen an öffentlichen Bereich	2 793	332	2 010	3 063
311	Zinsausgaben	-	-	-	-
312	laufende Zuweisungen, Erstattungen und Schuldendiensthilfen	2 793	332	2 010	3 063
313	Vermögensübertragungen	-	-	-	-
314	Darlehen und Tilgungsausgaben	-	-	-	-
45	Gesamtausgaben	703 936	391 235	145 285	407 347
48	abzüglich Zahlungen vom öffentlichen Bereich	3 592	22	3 024	682
49	Nettoausgaben	700 345	391 213	142 261	406 664

Unmittelbare Einnahmen

51	Einnahmen aus wirtschaftlicher Tätigkeit	11 889	192	11 697	63
52	Gebühren, sonstige Entgelte	180 295	173 995	86	5 361
53	Steuern und steuerähnliche Abgaben, übrige laufende Einnahmen, Zinseinnahmen von anderen Bereichen	1 273	951	319	28 701
54	Laufende Zuschüsse und Schuldendiensthilfen von anderen Bereichen	29 626	29 553	-	32 441
55	Veräußerung von Sachvermögen	25	15	10	28
56	Veräußerung von Beteiligungen	-	-	-	-
57	Vermögensübertragungen und Darlehensrückflüsse von anderen Bereichen	626	-	-	-
59	Unmittelbare Einnahmen	223 734	204 706	12 112	66 594

2 Ausgaben und Einnahmen in finanzwirtschaftlicher Gruppierung

21 Ausgaben und Einnahmen des Landes 2010 nach Aufgabengebieten und Arten

(ohne besondere Finanzierungsvorgänge)

Lfd. Nr.	Ausgabeart ----- Einnahmeart	Allgemeinbildende und berufliche Schulen				
		zusammen	Grund- und Haupt- schulen; kombinierte Grund- und Haupt- schulen	kombinierte Haupt- und Realschulen	Realschulen	Gymnasien, Kollegs
		11, 12	112, 113, 114	115	116	117
1 000 EUR						

Ausgaben

11	Personalausgaben	2 628 514	484 811	227 405	103 674	420 570
111	Beamtenbezüge	1 509 785	405 570	197 862	92 499	365 265
114	Entgelte der Arbeitnehmerinnen und Arbeitnehmer	195 558	31 115	14 468	5 909	38 119
115	sonstige Personalausgaben, Versorgung	923 171	48 126	15 075	5 265	17 186
12	Laufender Sachaufwand	18 739	15	155	-	5 318
121	Unterhaltung des unbeweglichen Vermögens	154	-	-	-	128
122	Bewirtschaftung der Grundstücke, Gebäude und Räume	1 451	-	-	-	1 254
123	Mieten und Pachten	3 871	-	-	-	3 172
124	übriger laufender Sachaufwand	13 263	15	155	-	765
13	Sachinvestitionen	1 220	-	-	-	543
131	Baumaßnahmen	-	-	-	-	-
132	Erwerb von unbeweglichen Sachen	-	-	-	-	-
133	Erwerb von beweglichen Sachen	1 220	-	-	-	543
14	Erwerb von Beteiligungen	-	-	-	-	-
19	Unmittelbare Ausgaben (ohne Zahlungen an andere Bereiche)	2 648 473	484 826	227 560	103 674	426 432
21	Zahlungen an andere Bereiche	480 065	80 279	34 992	32 349	159 460
211	Zinsausgaben an Kreditmarkt	-	-	-	-	-
212	laufende Zuschüsse	219 229	18 256	382	15 540	87 845
2121	Renten, Unterstützungen u. Ä.	9	-	-	-	-
2122	laufende Zuschüsse an soziale oder ähnliche Einrichtungen	216 867	18 256	382	15 540	87 845
2123	übrige laufende Zuschüsse	2 353	-	-	-	-
213	Vermögensübertragungen	6 147	1 125	-	-	1 741
214	Darlehen	254 689	60 897	34 610	16 809	69 874
29	Unmittelbare Ausgaben	3 128 538	565 104	262 552	136 022	585 892
31	Zahlungen an öffentlichen Bereich	39 058	9 311	-	469	8 570
311	Zinsausgaben	-	-	-	-	-
312	laufende Zuweisungen, Erstattungen und Schuldendiensthilfen	3 941	1 651	-	-	-
313	Vermögensübertragungen	35 117	7 660	-	469	8 570
314	Darlehen und Tilgungsausgaben	-	-	-	-	-
45	Gesamtausgaben	3 167 596	574 415	262 552	136 492	594 463
48	abzüglich Zahlungen vom öffentlichen Bereich	5 565	1 691	138	439	1 576
49	Nettoausgaben	3 162 031	572 724	262 413	136 053	592 886

Unmittelbare Einnahmen

51	Einnahmen aus wirtschaftlicher Tätigkeit	114	-	-	-	78
52	Gebühren, sonstige Entgelte	1 452	2	0	5	1 347
53	Steuern und steuerähnliche Abgaben, übrige laufende Einnahmen, Zinseinnahmen von anderen Bereichen	713	151	36	49	112
54	Laufende Zuschüsse und Schuldendiensthilfen von anderen Bereichen	2 261	31	-	37	79
55	Veräußerung von Sachvermögen	0	-	-	-	0
56	Veräußerung von Beteiligungen	-	-	-	-	-
57	Vermögensübertragungen und Darlehensrückflüsse von anderen Bereichen	1 379	-	-	-	-
59	Unmittelbare Einnahmen	5 920	183	36	91	1 615

2 Ausgaben und Einnahmen in finanzwirtschaftlicher Gruppierung

21 Ausgaben und Einnahmen des Landes 2010 nach Aufgabengebieten und Arten

(ohne besondere Finanzierungsvorgänge)

Lfd. Nr.	Ausgabeart ----- Einnahmeart	Allgemeinbildende und berufliche Schulen				
		Gesamt- schulen (integrierte, additive und kooperative)	freie Waldorf- schulen	Sonder- schulen	berufliche Schulen	sonstige schulische Aufgaben
		119	123	124	127	129
1 000 EUR						

Ausgaben

11	Personalausgaben	96 054	-	158 109	261 391	68 948
111	Beamtenbezüge	81 517	-	105 848	232 425	16 491
114	Entgelte der Arbeitnehmerinnen und Arbeitnehmer	9 952	-	43 704	22 098	27 979
115	sonstige Personalausgaben, Versorgung	4 586	-	8 557	6 868	24 478
12	Laufender Sachaufwand	-	-	132	791	11 472
121	Unterhaltung des unbeweglichen Vermögens	-	-	-	-	23
122	Bewirtschaftung der Grundstücke, Gebäude und Räume	-	-	-	-	141
123	Mieten und Pachten	-	-	-	-	421
124	übriger laufender Sachaufwand	-	-	132	791	10 886
13	Sachinvestitionen	-	-	248	25	398
131	Baumaßnahmen	-	-	-	-	-
132	Erwerb von unbeweglichen Sachen	-	-	-	-	-
133	Erwerb von beweglichen Sachen	-	-	248	25	398
14	Erwerb von Beteiligungen	-	-	-	-	-
19	Unmittelbare Ausgaben (ohne Zahlungen an andere Bereiche)	96 054	-	158 489	262 207	80 818
21	Zahlungen an andere Bereiche	17 654	9 521	65 809	76 882	2 257
211	Zinsausgaben an Kreditmarkt	-	-	-	-	-
212	laufende Zuschüsse	503	9 521	45 482	39 709	1 991
2121	Renten, Unterstützungen u. Ä.	-	-	-	9	-
2122	laufende Zuschüsse an soziale oder ähnliche Einrichtungen	503	9 521	45 024	39 531	265
2123	übrige laufende Zuschüsse	-	-	458	169	1 726
213	Vermögensübertragungen	571	-	1 890	745	75
214	Darlehen	16 580	-	18 437	36 428	191
29	Unmittelbare Ausgaben	113 708	9 521	224 298	339 089	83 075
31	Zahlungen an öffentlichen Bereich	9 790	-	3 456	5 651	766
311	Zinsausgaben	-	-	-	-	-
312	laufende Zuweisungen, Erstattungen und Schuldendiensthilfen	-	-	41	438	766
313	Vermögensübertragungen	9 790	-	3 415	5 214	-
314	Darlehen und Tilgungsausgaben	-	-	-	-	-
45	Gesamtausgaben	123 498	9 521	227 754	344 741	83 841
48	abzüglich Zahlungen vom öffentlichen Bereich	-	-	628	304	790
49	Nettoausgaben	123 498	9 521	227 126	344 437	83 051

Unmittelbare Einnahmen

51	Einnahmen aus wirtschaftlicher Tätigkeit	-	-	11	-	25
52	Gebühren, sonstige Entgelte	2	-	-	19	77
53	Steuern und steuerähnliche Abgaben, übrige laufende Einnahmen, Zinseinnahmen von anderen Bereichen	59	-	24	246	1
54	Laufende Zuschüsse und Schuldendiensthilfen von anderen Bereichen	-	-	109	63	1 942
55	Veräußerung von Sachvermögen	-	-	-	-	0
56	Veräußerung von Beteiligungen	-	-	-	-	-
57	Vermögensübertragungen und Darlehensrückflüsse von anderen Bereichen	-	-	-	-	-
59	Unmittelbare Einnahmen	61	-	144	328	2 045

2 Ausgaben und Einnahmen in finanzwirtschaftlicher Gruppierung

21 Ausgaben und Einnahmen des Landes 2010 nach Aufgabengebieten und Arten

(ohne besondere Finanzierungsvorgänge)

Lfd. Nr.	Ausgabeart ----- Einnahmeart	Hochschulen				
		zusammen	Universitäten, pädagogische Hochschulen u. Ä.	Hochschul- kliniken	Verwaltungs- fachhoch- schulen	Fachhoch- schulen
		13	131	132	133	136
1 000 EUR						

Ausgaben

11	Personalausgaben	161 300	48 352	-	6 826	69 159
111	Beamtenbezüge	52 849	16 525	-	5 249	30 425
114	Entgelte der Arbeitnehmerinnen und Arbeitnehmer	53 466	18 911	-	711	28 335
115	sonstige Personalausgaben, Versorgung	54 984	12 916	-	865	10 399
12	Laufender Sachaufwand	80 902	26 404	27	1 758	44 124
121	Unterhaltung des unbeweglichen Vermögens	474	226	-	7	241
122	Bewirtschaftung der Grundstücke, Gebäude und Räume	8 727	2 777	-	509	5 441
123	Mieten und Pachten	35 933	10 763	-	763	24 406
124	übriger laufender Sachaufwand	35 768	12 638	27	479	14 036
13	Sachinvestitionen	7 985	2 668	-	125	1 880
131	Baumaßnahmen	-	-	-	-	-
132	Erwerb von unbeweglichen Sachen	-	-	-	-	-
133	Erwerb von beweglichen Sachen	7 985	2 668	-	125	1 880
14	Erwerb von Beteiligungen	-	-	-	-	-
19	Unmittelbare Ausgaben (ohne Zahlungen an andere Bereiche)	250 187	77 424	27	8 708	115 162
21	Zahlungen an andere Bereiche	620 270	443 755	78 560	502	67 252
211	Zinsausgaben an Kreditmarkt	-	-	-	-	-
212	laufende Zuschüsse	573 336	411 976	69 560	-	61 855
2121	Renten, Unterstützungen u. Ä.	9	9	-	-	-
2122	laufende Zuschüsse an soziale oder ähnliche Einrichtungen	2 484	156	-	-	2 328
2123	übrige laufende Zuschüsse	570 842	411 811	69 560	-	59 527
213	Vermögensübertragungen	20 436	10 112	9 000	-	1 234
214	Darlehen	26 498	21 666	-	502	4 163
29	Unmittelbare Ausgaben	870 457	521 179	78 586	9 210	182 414
31	Zahlungen an öffentlichen Bereich	30 435	-	-	-	-
311	Zinsausgaben	-	-	-	-	-
312	laufende Zuweisungen, Erstattungen und Schuldendiensthilfen	435	-	-	-	-
313	Vermögensübertragungen	30 000	-	-	-	-
314	Darlehen und Tilgungsausgaben	-	-	-	-	-
45	Gesamtausgaben	900 892	521 179	78 586	9 210	182 414
48	abzüglich Zahlungen vom öffentlichen Bereich	16 881	2 329	-	570	165
49	Nettoausgaben	884 011	518 850	78 586	8 640	182 249

Unmittelbare Einnahmen

51	Einnahmen aus wirtschaftlicher Tätigkeit	1 126	460	-	11	654
52	Gebühren, sonstige Entgelte	4 470	2 204	-	446	1 798
53	Steuern und steuerähnliche Abgaben, übrige laufende Einnahmen, Zinseinnahmen von anderen Bereichen	3 576	98	-	4	3 097
54	Laufende Zuschüsse und Schuldendiensthilfen von anderen Bereichen	34 632	16 962	-	2 757	12 770
55	Veräußerung von Sachvermögen	8	1	-	-	6
56	Veräußerung von Beteiligungen	-	-	-	-	-
57	Vermögensübertragungen und Darlehensrückflüsse von anderen Bereichen	377	-	-	-	-
59	Unmittelbare Einnahmen	44 188	19 726	-	3 218	18 326

2 Ausgaben und Einnahmen in finanzwirtschaftlicher Gruppierung

21 Ausgaben und Einnahmen des Landes 2010 nach Aufgabengebieten und Arten

(ohne besondere Finanzierungsvorgänge)

Lfd. Nr.	Ausgabeart ----- Einnahmeart	Förderung von Schülerinnen und Schülern, Studentinnen und Studenten und dgl.; sonstiges Bildungswesen					sonstiges Bildungs- wesen
		zusammen	Förderung von Schülerinnen und Schülern, Studentinnen und Studenten und dgl.				
			Fördermaßnahmen			Studenten- wohnraum förderung	
			zusammen	für Schülerinnen und Schüler	für Studierende		
14, 15	14	141	142	146	15		
1 000 EUR							

Ausgaben

11	Personalausgaben	78 423	-	-	-	-	78 423
111	Beamtenbezüge	70 201	-	-	-	-	70 201
114	Entgelte der Arbeitnehmerinnen und Arbeitnehmer	7 070	-	-	-	-	7 070
115	sonstige Personalausgaben, Versorgung	1 152	-	-	-	-	1 152
12	Laufender Sachaufwand	10 429	1 267	1 267	-	-	9 162
121	Unterhaltung des unbeweglichen Vermögens	338	-	-	-	-	338
122	Bewirtschaftung der Grundstücke, Gebäude und Räume	1 379	-	-	-	-	1 379
123	Mieten und Pachten	2 775	-	-	-	-	2 775
124	übriger laufender Sachaufwand	5 938	1 267	1 267	-	-	4 670
13	Sachinvestitionen	1 024	816	816	-	-	208
131	Baumaßnahmen	-	-	-	-	-	-
132	Erwerb von unbeweglichen Sachen	-	-	-	-	-	-
133	Erwerb von beweglichen Sachen	1 024	816	816	-	-	208
14	Erwerb von Beteiligungen	-	-	-	-	-	-
19	Unmittelbare Ausgaben (ohne Zahlungen an andere Bereiche)	89 875	2 083	2 083	-	-	87 792
21	Zahlungen an andere Bereiche	69 699	54 250	6 814	45 605	1 831	15 449
211	Zinsausgaben an Kreditmarkt	-	-	-	-	-	-
212	laufende Zuschüsse	63 341	52 419	6 814	45 605	-	10 922
2121	Renten, Unterstützungen u. Ä.	7 395	6 814	6 814	-	-	581
2122	laufende Zuschüsse an soziale oder ähnliche Einrichtungen	16 335	6 118	-	6 118	-	10 218
2123	übrige laufende Zuschüsse	39 611	39 487	-	39 487	-	124
213	Vermögensübertragungen	3 405	1 831	-	-	1 831	1 574
214	Darlehen	2 953	-	-	-	-	2 953
29	Unmittelbare Ausgaben	159 575	56 334	8 898	45 605	1 831	103 241
31	Zahlungen an öffentlichen Bereich	24 099	24 099	24 099	-	-	-
311	Zinsausgaben	-	-	-	-	-	-
312	laufende Zuweisungen, Erstattungen und Schuldendiensthilfen	24 099	24 099	24 099	-	-	-
313	Vermögensübertragungen	-	-	-	-	-	-
314	Darlehen und Tilgungsausgaben	-	-	-	-	-	-
45	Gesamtausgaben	183 673	80 432	32 996	45 605	1 831	103 241
48	abzüglich Zahlungen vom öffentlichen Bereich	6 734	5 139	5 139	-	-	1 595
49	Nettoausgaben	176 939	75 294	27 857	45 605	1 831	101 646

Unmittelbare Einnahmen

51	Einnahmen aus wirtschaftlicher Tätigkeit	238	-	-	-	-	238
52	Gebühren, sonstige Entgelte	3 177	2 702	2 702	-	-	475
53	Steuern und steuerähnliche Abgaben, übrige laufende Einnahmen, Zinseinnahmen von anderen Bereichen	119	78	78	-	-	41
54	Laufende Zuschüsse und Schuldendiensthilfen von anderen Bereichen	261	-	-	-	-	261
55	Veräußerung von Sachvermögen	-	-	-	-	-	-
56	Veräußerung von Beteiligungen	-	-	-	-	-	-
57	Vermögensübertragungen und Darlehensrückflüsse von anderen Bereichen	-	-	-	-	-	-
59	Unmittelbare Einnahmen	3 795	2 779	2 779	-	-	1 016

2 Ausgaben und Einnahmen in finanzwirtschaftlicher Gruppierung

21 Ausgaben und Einnahmen des Landes 2010 nach Aufgabengebieten und Arten

(ohne besondere Finanzierungsvorgänge)

Lfd. Nr.	Ausgabeart ----- Einnahmeart	Wissenschaft, Forschung, Entwicklung außerhalb der Hochschulen	Kultureinrichtungen		
			zusammen	Theater, Einrichtungen der Musik- pflege	Kultur- förderung, Denkmal- pflege, kirchliche Angelegen- heiten
1 000 EUR					

Ausgaben

11	Personalausgaben	10 738	19 814	-	8 430
111	Beamtenbezüge	4 183	3 901	-	-
114	Entgelte der Arbeitnehmerinnen und Arbeitnehmer	5 324	12 336	-	8 342
115	sonstige Personalausgaben, Versorgung	1 231	3 577	-	88
12	Laufender Sachaufwand	5 850	19 930	-	6 966
121	Unterhaltung des unbeweglichen Vermögens	45	761	-	757
122	Bewirtschaftung der Grundstücke, Gebäude und Räume	578	3 177	-	-
123	Mieten und Pachten	2 081	6 193	-	215
124	übriger laufender Sachaufwand	3 146	9 798	-	5 993
13	Sachinvestitionen	170	3 254	-	1 962
131	Baumaßnahmen	-	183	-	183
132	Erwerb von unbeweglichen Sachen	-	-	-	-
133	Erwerb von beweglichen Sachen	170	3 071	-	1 780
14	Erwerb von Beteiligungen	100	-	-	-
19	Unmittelbare Ausgaben (ohne Zahlungen an andere Bereiche)	16 858	42 998	-	17 358
21	Zahlungen an andere Bereiche	68 477	89 526	22 593	62 161
211	Zinsausgaben an Kreditmarkt	-	-	-	-
212	laufende Zuschüsse	61 286	79 328	22 533	52 082
2121	Renten, Unterstützungen u. Ä.	0	213	-	177
2122	laufende Zuschüsse an soziale oder ähnliche Einrichtungen	-	49 764	-	49 764
2123	übrige laufende Zuschüsse	61 286	29 351	22 533	2 141
213	Vermögensübertragungen	6 749	10 198	60	10 079
214	Darlehen	441	-	-	-
29	Unmittelbare Ausgaben	85 335	132 523	22 593	79 519
31	Zahlungen an öffentlichen Bereich	1 539	31 957	25 731	5 016
311	Zinsausgaben	-	-	-	-
312	laufende Zuweisungen, Erstattungen und Schuldendiensthilfen	1 539	26 568	25 731	-
313	Vermögensübertragungen	-	5 389	-	5 016
314	Darlehen und Tilgungsausgaben	-	-	-	-
45	Gesamtausgaben	86 874	164 481	48 324	84 535
48	abzüglich Zahlungen vom öffentlichen Bereich	1 429	478	-	98
49	Nettoausgaben	85 446	164 003	48 324	84 438

Unmittelbare Einnahmen

51	Einnahmen aus wirtschaftlicher Tätigkeit	75	109	-	109
52	Gebühren, sonstige Entgelte	297	1 714	-	1 685
53	Steuern und steuerähnliche Abgaben, übrige laufende Einnahmen, Zinseinnahmen von anderen Bereichen	502	89	-	2
54	Laufende Zuschüsse und Schuldendiensthilfen von anderen Bereichen	1 302	1 631	-	1 529
55	Veräußerung von Sachvermögen	1	1	-	1
56	Veräußerung von Beteiligungen	-	-	-	-
57	Vermögensübertragungen und Darlehensrückflüsse von anderen Bereichen	94	-	-	-
59	Unmittelbare Einnahmen	2 271	3 545	-	3 327

2 Ausgaben und Einnahmen in finanzwirtschaftlicher Gruppierung

21 Ausgaben und Einnahmen des Landes 2010 nach Aufgabengebieten und Arten

(ohne besondere Finanzierungsvorgänge)

Lfd. Nr.	Ausgabeart ----- Einnahmeart	Soziale Sicherung, soziale Kriegsfolgeaufgaben, Wiedergutmachung					
		zusammen	Verwaltung	Familien- und Sozialhilfe, Förderung der Wohlfahrtspflege u. Ä.			
				zusammen	Kindergeld	Wohngeld	Leistungen nach dem SGB XII und AsylbLG
		2	21	23	231	233	234
1 000 EUR							

Ausgaben

11	Personalausgaben	49 935	36 666	12 147	-	-	-
111	Beamtenbezüge	17 964	17 621	113	-	-	-
114	Entgelte der Arbeitnehmerinnen und Arbeitnehmer	28 237	17 096	10 894	-	-	-
115	sonstige Personalausgaben, Versorgung	3 734	1 948	1 141	-	-	-
12	Laufender Sachaufwand	33 660	10 192	19 409	-	-	9 298
121	Unterhaltung des unbeweglichen Vermögens	168	7	162	-	-	-
122	Bewirtschaftung der Grundstücke, Gebäude und Räume	4 249	1 036	3 212	-	-	-
123	Mieten und Pachten	6 237	2 732	3 505	-	-	-
124	übriger laufender Sachaufwand	23 006	6 418	12 530	-	-	9 298
13	Sachinvestitionen	157	143	14	-	-	-
131	Baumaßnahmen	-	-	-	-	-	-
132	Erwerb von unbeweglichen Sachen	-	-	-	-	-	-
133	Erwerb von beweglichen Sachen	157	143	14	-	-	-
14	Erwerb von Beteiligungen	-	-	-	-	-	-
19	Unmittelbare Ausgaben (ohne Zahlungen an andere Bereiche)	83 752	47 001	31 571	-	-	9 298
21	Zahlungen an andere Bereiche	333 375	782	110 537	-	71 550	-
211	Zinsausgaben an Kreditmarkt	-	-	-	-	-	-
212	laufende Zuschüsse	319 008	-	107 558	-	71 550	-
2121	Renten, Unterstützungen u. Ä.	132 806	-	97 070	-	71 550	-
2122	laufende Zuschüsse an soziale oder ähnliche Einrichtungen	80 957	-	10 487	-	-	-
2123	übrige laufende Zuschüsse	105 244	-	-	-	-	-
213	Vermögensübertragungen	13 154	-	2 979	-	-	-
214	Darlehen	1 213	782	-	-	-	-
29	Unmittelbare Ausgaben	417 126	47 783	142 108	-	71 550	9 298
31	Zahlungen an öffentlichen Bereich	1 328 822	411	826 705	-	-	822 113
311	Zinsausgaben	-	-	-	-	-	-
312	laufende Zuweisungen, Erstattungen und Schuldendiensthilfen	1 314 657	411	826 705	-	-	822 113
313	Vermögensübertragungen	14 165	-	-	-	-	-
314	Darlehen und Tilgungsausgaben	-	-	-	-	-	-
45	Gesamtausgaben	1 745 949	48 194	968 813	-	71 550	831 411
48	abzüglich Zahlungen vom öffentlichen Bereich	570 259	971	444 616	-	35 766	394 285
49	Nettoausgaben	1 175 690	47 223	524 197	-	35 784	437 126

Unmittelbare Einnahmen

51	Einnahmen aus wirtschaftlicher Tätigkeit	139	6	133	-	-	-
52	Gebühren, sonstige Entgelte	28 807	858	9 262	-	-	-
53	Steuern und steuerähnliche Abgaben, übrige laufende Einnahmen, Zinseinnahmen von anderen Bereichen	3 100	91	241	-	-	-
54	Laufende Zuschüsse und Schuldendiensthilfen von anderen Bereichen	40 100	765	5 947	-	-	-
55	Veräußerung von Sachvermögen	5	0	5	-	-	-
56	Veräußerung von Beteiligungen	-	-	-	-	-	-
57	Vermögensübertragungen und Darlehensrückflüsse von anderen Bereichen	442	-	-	-	-	-
59	Unmittelbare Einnahmen	72 593	1 721	15 588	-	-	-

2 Ausgaben und Einnahmen in finanzwirtschaftlicher Gruppierung

21 Ausgaben und Einnahmen des Landes 2010 nach Aufgabengebieten und Arten

(ohne besondere Finanzierungsvorgänge)

Lfd. Nr.	Ausgabeart ----- Einnahmeart	Soziale Sicherung, soziale Kriegsfolgeaufgaben, Wiedergutmachung					
		Familien- und Sozialhilfe, Förderung der Wohlfahrtspflege u. Ä.			soziale Leistungen für Folgen von Krieg und politischen Ereignissen		
		soziale Einrich- tungen	Förderung der Wohlfahrts- pflege	Leistungen nach dem Unterhalts- vorschuss- gesetz	zusammen	Kriegsopfer- versorgung	Lasten- ausgleich
		235	236	237	24	241, 242	243
1 000 EUR							

Ausgaben

11	Personalausgaben	12 147	-	-	-	-	-
111	Beamtenbezüge	113	-	-	-	-	-
114	Entgelte der Arbeitnehmerinnen und Arbeitnehmer	10 894	-	-	-	-	-
115	sonstige Personalausgaben, Versorgung	1 141	-	-	-	-	-
12	Laufender Sachaufwand	10 112	-	-	546	156	-
121	Unterhaltung des unbeweglichen Vermögens	162	-	-	-	-	-
122	Bewirtschaftung der Grundstücke, Gebäude und Räume	3 212	-	-	-	-	-
123	Mieten und Pachten	3 505	-	-	-	-	-
124	übriger laufender Sachaufwand	3 233	-	-	546	156	-
13	Sachinvestitionen	14	-	-	-	-	-
131	Baumaßnahmen	-	-	-	-	-	-
132	Erwerb von unbeweglichen Sachen	-	-	-	-	-	-
133	Erwerb von beweglichen Sachen	14	-	-	-	-	-
14	Erwerb von Beteiligungen	-	-	-	-	-	-
19	Unmittelbare Ausgaben (ohne Zahlungen an andere Bereiche)	22 273	-	-	546	156	-
21	Zahlungen an andere Bereiche	10 056	4 196	24 735	98 138	-	-
211	Zinsausgaben an Kreditmarkt	-	-	-	-	-	-
212	laufende Zuschüsse	7 581	3 692	24 735	98 138	-	-
2121	Renten, Unterstützungen u. Ä.	786	-	24 735	2 713	-	-
2122	laufende Zuschüsse an soziale oder ähnliche Einrichtungen	6 795	3 692	-	-	-	-
2123	übrige laufende Zuschüsse	-	-	-	95 425	-	-
213	Vermögensübertragungen	2 475	504	-	-	-	-
214	Darlehen	-	-	-	-	-	-
29	Unmittelbare Ausgaben	32 329	4 196	24 735	98 684	156	-
31	Zahlungen an öffentlichen Bereich	1 545	-	3 047	19 184	-	526
311	Zinsausgaben	-	-	-	-	-	-
312	laufende Zuweisungen, Erstattungen und Schuldendiensthilfen	1 545	-	3 047	19 184	-	526
313	Vermögensübertragungen	-	-	-	-	-	-
314	Darlehen und Tilgungsausgaben	-	-	-	-	-	-
45	Gesamtausgaben	33 874	4 196	27 782	117 868	156	526
48	abzüglich Zahlungen vom öffentlichen Bereich	1 470	-	13 094	101 991	-	-
49	Nettoausgaben	32 403	4 196	14 688	15 877	156	526

Unmittelbare Einnahmen

51	Einnahmen aus wirtschaftlicher Tätigkeit	133	-	-	-	-	-
52	Gebühren, sonstige Entgelte	9 262	-	-	-	-	-
53	Steuern und steuerähnliche Abgaben, übrige laufende Einnahmen, Zinseinnahmen von anderen Bereichen	241	-	-	1 106	-	-
54	Laufende Zuschüsse und Schuldendiensthilfen von anderen Bereichen	-	-	5 947	539	-	-
55	Veräußerung von Sachvermögen	5	-	-	-	-	-
56	Veräußerung von Beteiligungen	-	-	-	-	-	-
57	Vermögensübertragungen und Darlehensrückflüsse von anderen Bereichen	-	-	-	1	-	-
59	Unmittelbare Einnahmen	9 641	-	5 947	1 646	-	-

2 Ausgaben und Einnahmen in finanzwirtschaftlicher Gruppierung

21 Ausgaben und Einnahmen des Landes 2010 nach Aufgabengebieten und Arten

(ohne besondere Finanzierungsvorgänge)

Lfd. Nr.	Ausgabeart ----- Einnahmeart	Soziale Sicherung, soziale Kriegsfolgeaufgaben, Wiedergutmachung		
		soziale Leistungen für Folgen von Krieg und politischen Ereignissen		Arbeitsmarktpolitik und Arbeitsschutz
		Wieder- gutmachung	Kriegsopfer- fürsorge	
		244	247	
1 000 EUR				

Ausgaben

11	Personalausgaben	-	-	770
111	Beamtenbezüge	-	-	230
114	Entgelte der Arbeitnehmerinnen und Arbeitnehmer	-	-	-
115	sonstige Personalausgaben, Versorgung	-	-	540
12	Laufender Sachaufwand	294	85	2 477
121	Unterhaltung des unbeweglichen Vermögens	-	-	-
122	Bewirtschaftung der Grundstücke, Gebäude und Räume	-	-	-
123	Mieten und Pachten	-	-	-
124	übriger laufender Sachaufwand	294	85	2 477
13	Sachinvestitionen	-	-	-
131	Baumaßnahmen	-	-	-
132	Erwerb von unbeweglichen Sachen	-	-	-
133	Erwerb von beweglichen Sachen	-	-	-
14	Erwerb von Beteiligungen	-	-	-
19	Unmittelbare Ausgaben (ohne Zahlungen an andere Bereiche)	294	85	3 246
21	Zahlungen an andere Bereiche	96 597	-	29 920
211	Zinsausgaben an Kreditmarkt	-	-	-
212	laufende Zuschüsse	96 597	-	29 920
2121	Renten, Unterstützungen u. Ä.	1 190	-	-
2122	laufende Zuschüsse an soziale oder ähnliche Einrichtungen	-	-	28 547
2123	übrige laufende Zuschüsse	95 406	-	1 372
213	Vermögensübertragungen	-	-	-
214	Darlehen	-	-	-
29	Unmittelbare Ausgaben	96 891	85	33 166
31	Zahlungen an öffentlichen Bereich	478	16 954	-
311	Zinsausgaben	-	-	-
312	laufende Zuweisungen, Erstattungen und Schuldendiensthilfen	478	16 954	-
313	Vermögensübertragungen	-	-	-
314	Darlehen und Tilgungsausgaben	-	-	-
45	Gesamtausgaben	97 368	17 039	33 166
48	abzüglich Zahlungen vom öffentlichen Bereich	86 173	13 564	267
49	Nettoausgaben	11 195	3 475	32 899

Unmittelbare Einnahmen

51	Einnahmen aus wirtschaftlicher Tätigkeit	-	-	-
52	Gebühren, sonstige Entgelte	-	-	-
53	Steuern und steuerähnliche Abgaben, übrige laufende Einnahmen, Zinseinnahmen von anderen Bereichen	1 106	-	-
54	Laufende Zuschüsse und Schuldendiensthilfen von anderen Bereichen	-	539	27 108
55	Veräußerung von Sachvermögen	-	-	-
56	Veräußerung von Beteiligungen	-	-	-
57	Vermögensübertragungen und Darlehensrückflüsse von anderen Bereichen	-	1	-
59	Unmittelbare Einnahmen	1 106	540	27 108

2 Ausgaben und Einnahmen in finanzwirtschaftlicher Gruppierung

21 Ausgaben und Einnahmen des Landes 2010 nach Aufgabengebieten und Arten

(ohne besondere Finanzierungsvorgänge)

Lfd. Nr.	Ausgabearart ----- Einnahmearart	Soziale Sicherung, soziale Kriegsfolgeaufgaben, Wiedergutmachung				
		Jugendhilfe nach dem SGB VIII		Einrichtungen der Jugendhilfe		Förderung der Vermögensbildung
		zusammen	Förderung von Kindern in Tageseinrichtungen und in Tagespflege	zusammen	Tageseinrichtungen für Kinder	
		26	264	27	274	28
1 000 EUR						

Ausgaben

11	Personalausgaben	352	-	-	-	-
111	Beamtenbezüge	-	-	-	-	-
114	Entgelte der Arbeitnehmerinnen und Arbeitnehmer	247	-	-	-	-
115	sonstige Personalausgaben, Versorgung	105	-	-	-	-
12	Laufender Sachaufwand	38	-	15	-	-
121	Unterhaltung des unbeweglichen Vermögens	-	-	-	-	-
122	Bewirtschaftung der Grundstücke, Gebäude und Räume	-	-	-	-	-
123	Mieten und Pachten	-	-	-	-	-
124	übriger laufender Sachaufwand	38	-	15	-	-
13	Sachinvestitionen	-	-	-	-	-
131	Baumaßnahmen	-	-	-	-	-
132	Erwerb von unbeweglichen Sachen	-	-	-	-	-
133	Erwerb von beweglichen Sachen	-	-	-	-	-
14	Erwerb von Beteiligungen	-	-	-	-	-
19	Unmittelbare Ausgaben (ohne Zahlungen an andere Bereiche)	390	-	15	-	-
21	Zahlungen an andere Bereiche	19 149	7 757	8 712	7 422	-
211	Zinsausgaben an Kreditmarkt	-	-	-	-	-
212	laufende Zuschüsse	19 149	7 757	-	-	-
2121	Renten, Unterstützungen u. Ä.	-	-	-	-	-
2122	laufende Zuschüsse an soziale oder ähnliche Einrichtungen	19 149	7 757	-	-	-
2123	übrige laufende Zuschüsse	-	-	-	-	-
213	Vermögensübertragungen	-	-	8 712	7 422	-
214	Darlehen	-	-	-	-	-
29	Unmittelbare Ausgaben	19 539	7 757	8 727	7 422	-
31	Zahlungen an öffentlichen Bereich	152 208	104 050	268 927	268 927	-
311	Zinsausgaben	-	-	-	-	-
312	laufende Zuweisungen, Erstattungen und Schuldendiensthilfen	152 208	104 050	255 670	255 670	-
313	Vermögensübertragungen	-	-	13 257	13 257	-
314	Darlehen und Tilgungsausgaben	-	-	-	-	-
45	Gesamtausgaben	171 747	111 807	277 654	276 349	-
48	abzüglich Zahlungen vom öffentlichen Bereich	361	-	19 598	19 598	-
49	Nettoausgaben	171 387	111 807	258 056	256 751	-

Unmittelbare Einnahmen

51	Einnahmen aus wirtschaftlicher Tätigkeit	-	-	-	-	-
52	Gebühren, sonstige Entgelte	4	-	-	-	-
53	Steuern und steuerähnliche Abgaben, übrige laufende Einnahmen, Zinseinnahmen von anderen Bereichen	1 186	1 186	-	-	-
54	Laufende Zuschüsse und Schuldendiensthilfen von anderen Bereichen	89	-	-	-	-
55	Veräußerung von Sachvermögen	-	-	-	-	-
56	Veräußerung von Beteiligungen	-	-	-	-	-
57	Vermögensübertragungen und Darlehensrückflüsse von anderen Bereichen	-	-	-	-	-
59	Unmittelbare Einnahmen	1 279	1 186	-	-	-

2 Ausgaben und Einnahmen in finanzwirtschaftlicher Gruppierung

21 Ausgaben und Einnahmen des Landes 2010 nach Aufgabengebieten und Arten

(ohne besondere Finanzierungsvorgänge)

Lfd. Nr.	Ausgabeart ----- Einnahmeart	Gesundheit, Umwelt, Sport und Erholung					
		zusammen	Einrichtungen und Maßnahmen des Gesundheitswesens			Sport und Erholung	Umwelt- und Natur- schutz
			zusammen	Gesund- heits- behörden	Kranken- häuser und Heilstätten		
		3	31	311	312	314	32
1 000 EUR							

Ausgaben

11	Personalausgaben	65 997	20 039	446	-	19 593	-	45 958
111	Beamtenbezüge	28 528	5 491	247	-	5 243	-	23 038
114	Entgelte der Arbeitnehmerinnen und Arbeitnehmer	36 847	14 166	120	-	14 047	-	22 681
115	sonstige Personalausgaben, Versorgung	621	382	79	-	303	-	239
12	Laufender Sachaufwand	86 198	70 107	-	61 263	8 845	3	15 730
121	Unterhaltung des unbeweglichen Vermögens	83	42	-	-	42	-	35
122	Bewirtschaftung der Grundstücke, Gebäude und Räume	2 714	1 583	-	-	1 583	-	1 131
123	Mieten und Pachten	5 385	1 907	-	-	1 907	-	3 478
124	übriger laufender Sachaufwand	78 016	66 576	-	61 263	5 313	3	11 086
13	Sachinvestitionen	12 830	11 744	-	-	11 744	-	798
131	Baumaßnahmen	-	-	-	-	-	-	-
132	Erwerb von unbeweglichen Sachen	22	-	-	-	-	-	22
133	Erwerb von beweglichen Sachen	12 808	11 744	-	-	11 744	-	776
14	Erwerb von Beteiligungen	-	-	-	-	-	-	-
19	Unmittelbare Ausgaben (ohne Zahlungen an andere Bereiche)	165 024	101 890	446	61 263	40 182	3	62 486
21	Zahlungen an andere Bereiche	139 882	111 929	-	107 274	4 656	20 361	7 592
211	Zinsausgaben an Kreditmarkt	-	-	-	-	-	-	-
212	laufende Zuschüsse	37 171	14 541	-	10 702	3 839	17 698	4 932
2121	Renten, Unterstützungen u. Ä.	8	-	-	-	-	-	8
2122	laufende Zuschüsse an soziale oder ähnliche Einrichtungen	22 020	3 112	-	-	3 112	17 695	1 213
2123	übrige laufende Zuschüsse	15 143	11 429	-	10 702	727	3	3 712
213	Vermögensübertragungen	99 945	96 572	-	96 572	-	2 662	711
214	Darlehen	2 766	817	-	-	817	-	1 950
29	Unmittelbare Ausgaben	304 906	213 820	446	168 536	44 837	20 363	70 078
31	Zahlungen an öffentlichen Bereich	73 398	55 238	38 259	14 892	2 087	15 465	2 695
311	Zinsausgaben	-	-	-	-	-	-	-
312	laufende Zuweisungen, Erstattungen und Schuldendiensthilfen	48 392	40 346	38 259	-	2 087	5 350	2 695
313	Vermögensübertragungen	25 006	14 892	-	14 892	-	10 115	-
314	Darlehen und Tilgungsausgaben	-	-	-	-	-	-	-
45	Gesamtausgaben	378 305	269 058	38 705	183 428	46 924	35 828	72 773
48	abzüglich Zahlungen vom öffentlichen Bereich	1 117	400	-	-	400	21	-
49	Nettoausgaben	377 188	268 658	38 705	183 428	46 524	35 807	72 773

Unmittelbare Einnahmen

51	Einnahmen aus wirtschaftlicher Tätigkeit	7	6	-	-	6	-	1
52	Gebühren, sonstige Entgelte	6 409	2 481	-	-	2 481	-	3 202
53	Steuern und steuerähnliche Abgaben, übrige laufende Einnahmen, Zinseinnahmen von anderen Bereichen	699	3	-	-	3	-	696
54	Laufende Zuschüsse und Schuldendiensthilfen von anderen Bereichen	2 876	9	-	-	9	3	2 768
55	Veräußerung von Sachvermögen	44	5	-	-	5	-	39
56	Veräußerung von Beteiligungen	-	-	-	-	-	-	-
57	Vermögensübertragungen und Darlehensrückflüsse von anderen Bereichen	7	-	-	-	-	-	7
59	Unmittelbare Einnahmen	10 041	2 504	-	-	2 504	3	6 714

2 Ausgaben und Einnahmen in finanzwirtschaftlicher Gruppierung

21 Ausgaben und Einnahmen des Landes 2010 nach Aufgabengebieten und Arten

(ohne besondere Finanzierungsvorgänge)

Lfd. Nr.	Ausgabearart ----- Einnahmearart	Wohnungswesen, Städtebau, Raumordnung und kommunale Gemeinschaftsdienste			
		zusammen	Wohnungs- wesen	Raum- ordnung, Landes- planung, Ver- messungs- wesen	Städtebau- förderung
		4	41	42	44
		1 000 EUR			

Ausgaben

11	Personalausgaben	65 419	-	65 419	-
111	Beamtenbezüge	46 674	-	46 674	-
114	Entgelte der Arbeitnehmerinnen und Arbeitnehmer	18 586	-	18 586	-
115	sonstige Personalausgaben, Versorgung	159	-	159	-
12	Laufender Sachaufwand	12 671	152	12 519	-
121	Unterhaltung des unbeweglichen Vermögens	141	-	141	-
122	Bewirtschaftung der Grundstücke, Gebäude und Räume	1 628	-	1 628	-
123	Mieten und Pachten	4 162	-	4 162	-
124	übriger laufender Sachaufwand	6 740	152	6 588	-
13	Sachinvestitionen	1 532	-	1 532	-
131	Baumaßnahmen	-	-	-	-
132	Erwerb von unbeweglichen Sachen	-	-	-	-
133	Erwerb von beweglichen Sachen	1 532	-	1 532	-
14	Erwerb von Beteiligungen	-	-	-	-
19	Unmittelbare Ausgaben (ohne Zahlungen an andere Bereiche)	79 622	152	79 470	-
21	Zahlungen an andere Bereiche	27 893	25 776	2 117	-
211	Zinsausgaben an Kreditmarkt	-	-	-	-
212	laufende Zuschüsse	11 857	11 853	4	-
2121	Renten, Unterstützungen u. Ä.	-	-	-	-
2122	laufende Zuschüsse an soziale oder ähnliche Einrichtungen	-	-	-	-
2123	übrige laufende Zuschüsse	11 857	11 853	4	-
213	Vermögensübertragungen	2 840	2 840	-	-
214	Darlehen	13 195	11 082	2 113	-
29	Unmittelbare Ausgaben	107 515	25 928	81 587	-
31	Zahlungen an öffentlichen Bereich	136 414	4 425	234	81 629
311	Zinsausgaben	-	-	-	-
312	laufende Zuweisungen, Erstattungen und Schuldendiensthilfen	31 853	-	234	-
313	Vermögensübertragungen	88 398	4 425	-	81 629
314	Darlehen und Tilgungsausgaben	16 163	-	-	-
45	Gesamtausgaben	243 929	30 353	81 821	81 629
48	abzüglich Zahlungen vom öffentlichen Bereich	36 257	101	1	36 155
49	Nettoaussgaben	207 672	30 252	81 820	45 474

Unmittelbare Einnahmen

51	Einnahmen aus wirtschaftlicher Tätigkeit	33	-	33	-
52	Gebühren, sonstige Entgelte	7 209	-	7 209	-
53	Steuern und steuerähnliche Abgaben, übrige laufende Einnahmen, Zinseinnahmen von anderen Bereichen	77 034	71 480	5 554	-
54	Laufende Zuschüsse und Schuldendiensthilfen von anderen Bereichen	2 161	-	2 161	-
55	Veräußerung von Sachvermögen	30	-	30	-
56	Veräußerung von Beteiligungen	-	-	-	-
57	Vermögensübertragungen und Darlehensrückflüsse von anderen Bereichen	12 307	12 307	-	-
59	Unmittelbare Einnahmen	98 773	83 787	14 987	-

2 Ausgaben und Einnahmen in finanzwirtschaftlicher Gruppierung

21 Ausgaben und Einnahmen des Landes 2010 nach Aufgabengebieten und Arten

(ohne besondere Finanzierungsvorgänge)

Lfd. Nr.	Ausgabeart ----- Einnahmeart	Ernährung, Landwirtschaft und Forsten				
		zusammen	Verwaltung	Verbesserung der Agrarstruktur	ein- kommens- stabilisierende Maßnahmen	sonstige Bereiche
		5	51	52	53	54
		1 000 EUR				

Ausgaben

11	Personalausgaben	63 539	61 821	101	-	1 618
111	Beamtenbezüge	34 079	33 156	-	-	923
114	Entgelte der Arbeitnehmerinnen und Arbeitnehmer	26 389	26 252	-	-	138
115	sonstige Personalausgaben, Versorgung	3 071	2 413	101	-	558
12	Laufender Sachaufwand	26 431	11 987	1 578	1 757	11 108
121	Unterhaltung des unbeweglichen Vermögens	60	60	-	-	-
122	Bewirtschaftung der Grundstücke, Gebäude und Räume	1 870	1 870	-	-	-
123	Mieten und Pachten	4 560	4 560	-	-	-
124	übriger laufender Sachaufwand	19 941	5 497	1 578	1 757	11 108
13	Sachinvestitionen	2 106	2 106	-	-	-
131	Baumaßnahmen	-	-	-	-	-
132	Erwerb von unbeweglichen Sachen	-	-	-	-	-
133	Erwerb von beweglichen Sachen	2 106	2 106	-	-	-
14	Erwerb von Beteiligungen	-	-	-	-	-
19	Unmittelbare Ausgaben (ohne Zahlungen an andere Bereiche)	92 076	75 913	1 679	1 757	12 727
21	Zahlungen an andere Bereiche	70 059	2 686	56 115	8 887	2 372
211	Zinsausgaben an Kreditmarkt	-	-	-	-	-
212	laufende Zuschüsse	35 124	52	25 051	8 325	1 696
2121	Renten, Unterstützungen u. Ä.	28	28	-	-	-
2122	laufende Zuschüsse an soziale oder ähnliche Einrichtungen	8	-	-	-	8
2123	übrige laufende Zuschüsse	35 088	24	25 051	8 325	1 689
213	Vermögensübertragungen	33 106	903	31 065	562	576
214	Darlehen	1 829	1 730	-	-	99
29	Unmittelbare Ausgaben	162 136	78 599	57 794	10 644	15 098
31	Zahlungen an öffentlichen Bereich	15 496	57	14 314	-	1 125
311	Zinsausgaben	-	-	-	-	-
312	laufende Zuweisungen, Erstattungen und Schuldendiensthilfen	1 349	57	167	-	1 125
313	Vermögensübertragungen	14 146	-	14 146	-	-
314	Darlehen und Tilgungsausgaben	-	-	-	-	-
45	Gesamtausgaben	177 631	78 655	72 108	10 644	16 224
48	abzüglich Zahlungen vom öffentlichen Bereich	37 317	725	36 592	-	-
49	Nettoausgaben	140 314	77 930	35 516	10 644	16 224

Unmittelbare Einnahmen

51	Einnahmen aus wirtschaftlicher Tätigkeit	3 010	384	-	-	2 626
52	Gebühren, sonstige Entgelte	760	760	-	-	-
53	Steuern und steuerähnliche Abgaben, übrige laufende Einnahmen, Zinseinnahmen von anderen Bereichen	3 045	305	221	1 030	1 489
54	Laufende Zuschüsse und Schuldendiensthilfen von anderen Bereichen	21 361	3 094	17 122	102	1 044
55	Veräußerung von Sachvermögen	56	55	-	-	2
56	Veräußerung von Beteiligungen	-	-	-	-	-
57	Vermögensübertragungen und Darlehensrückflüsse von anderen Bereichen	14 460	-	14 123	-	337
59	Unmittelbare Einnahmen	42 693	4 597	31 466	1 131	5 498

2 Ausgaben und Einnahmen in finanzwirtschaftlicher Gruppierung

21 Ausgaben und Einnahmen des Landes 2010 nach Aufgabengebieten und Arten

(ohne besondere Finanzierungsvorgänge)

Lfd. Nr.	Ausgabearart ----- Einnahmearart	Energie- und Wasserwirtschaft, Gewerbe, Dienstleistungen					
		zusammen	Verwaltung	Wasser- wirtschaft und Kulturbau	regionale Fördermaßnahmen		
					zusammen	betriebliche Investitionen	Ver- besserung der Infra- struktur
		6	61	623	69	691	692
1 000 EUR							

Ausgaben

11	Personalausgaben	5 556	4 533	-	-	-	-
111	Beamtenbezüge	2 242	2 242	-	-	-	-
114	Entgelte der Arbeitnehmerinnen und Arbeitnehmer	1 422	1 422	-	-	-	-
115	sonstige Personalausgaben, Versorgung	1 892	869	-	-	-	-
12	Laufender Sachaufwand	25 052	4 313	1 230	6 382	-	2 876
121	Unterhaltung des unbeweglichen Vermögens	1 483	1 483	-	-	-	-
122	Bewirtschaftung der Grundstücke, Gebäude und Räume	77	77	-	-	-	-
123	Mieten und Pachten	2 529	955	-	-	-	-
124	übriger laufender Sachaufwand	20 964	1 799	1 230	6 382	-	2 876
13	Sachinvestitionen	42 793	902	448	23 317	-	23 317
131	Baumaßnahmen	16 707	195	448	-	-	-
132	Erwerb von unbeweglichen Sachen	1 907	-	-	-	-	-
133	Erwerb von beweglichen Sachen	24 178	707	-	23 317	-	23 317
14	Erwerb von Beteiligungen	-	-	-	-	-	-
19	Unmittelbare Ausgaben (ohne Zahlungen an andere Bereiche)	73 401	9 748	1 678	29 700	-	26 193
21	Zahlungen an andere Bereiche	122 427	238	205	109 705	13 955	80 838
211	Zinsausgaben an Kreditmarkt	-	-	-	-	-	-
212	laufende Zuschüsse	5 883	-	100	2 554	-	2 554
2121	Renten, Unterstützungen u. Ä.	-	-	-	-	-	-
2122	laufende Zuschüsse an soziale oder ähnliche Einrichtungen	1 700	-	-	-	-	-
2123	übrige laufende Zuschüsse	4 183	-	100	2 554	-	2 554
213	Vermögensübertragungen	109 067	-	105	107 151	13 955	78 284
214	Darlehen	7 477	238	-	-	-	-
29	Unmittelbare Ausgaben	195 827	9 986	1 883	139 405	13 955	107 030
31	Zahlungen an öffentlichen Bereich	282 841	17	51 197	227 781	-	226 125
311	Zinsausgaben	-	-	-	-	-	-
312	laufende Zuweisungen, Erstattungen und Schuldendiensthilfen	1 359	17	-	1	-	1
313	Vermögensübertragungen	227 327	-	35 603	189 218	-	187 562
314	Darlehen und Tilgungsausgaben	54 156	-	15 594	38 562	-	38 562
45	Gesamtausgaben	478 669	10 004	53 080	367 185	13 955	333 155
48	abzüglich Zahlungen vom öffentlichen Bereich	269 265	340	46 585	213 422	-	213 422
49	Nettoausgaben	209 404	9 664	6 496	153 763	13 955	119 733

Unmittelbare Einnahmen

51	Einnahmen aus wirtschaftlicher Tätigkeit	3 967	16	65	-	-	-
52	Gebühren, sonstige Entgelte	4 431	3 905	525	-	-	-
53	Steuern und steuerähnliche Abgaben, übrige laufende Einnahmen, Zinseinnahmen von anderen Bereichen	24 435	29	24 023	268	-	2
54	Laufende Zuschüsse und Schuldendiensthilfen von anderen Bereichen	2 428	67	54	2 139	-	-
55	Veräußerung von Sachvermögen	21	7	14	-	-	-
56	Veräußerung von Beteiligungen	-	-	-	-	-	-
57	Vermögensübertragungen und Darlehensrückflüsse von anderen Bereichen	22 765	-	3 085	17 926	-	-
59	Unmittelbare Einnahmen	58 047	4 024	27 766	20 333	-	2

2 Ausgaben und Einnahmen in finanzwirtschaftlicher Gruppierung

21 Ausgaben und Einnahmen des Landes 2010 nach Aufgabengebieten und Arten

(ohne besondere Finanzierungsvorgänge)

Lfd. Nr.	Ausgabeart ----- Einnahmeart	Verkehrs- und Nachrichtenwesen				
		zusammen	Ver- waltung	Straßen		
				zusammen	Bundes- auto- bahnen	Bundes- straßen
7	71	72	721	722		
1 000 EUR						

Ausgaben

11	Personalausgaben	179	-	-	-	-
111	Beamtenbezüge	30	-	-	-	-
114	Entgelte der Arbeitnehmerinnen und Arbeitnehmer	144	-	-	-	-
115	sonstige Personalausgaben, Versorgung	4	-	-	-	-
12	Laufender Sachaufwand	149 660	146 458	665	-	-
121	Unterhaltung des unbeweglichen Vermögens	-	-	-	-	-
122	Bewirtschaftung der Grundstücke, Gebäude und Räume	-	-	-	-	-
123	Mieten und Pachten	134 888	134 888	-	-	-
124	übriger laufender Sachaufwand	14 773	11 571	665	-	-
13	Sachinvestitionen	-	-	-	-	-
131	Baumaßnahmen	-	-	-	-	-
132	Erwerb von unbeweglichen Sachen	-	-	-	-	-
133	Erwerb von beweglichen Sachen	-	-	-	-	-
14	Erwerb von Beteiligungen	-	-	-	-	-
19	Unmittelbare Ausgaben (ohne Zahlungen an andere Bereiche)	149 839	146 458	665	-	-
21	Zahlungen an andere Bereiche	127 299	2 269	76 838	-	65 838
211	Zinsausgaben an Kreditmarkt	-	-	-	-	-
212	laufende Zuschüsse	67 206	471	24 719	-	24 719
2121	Renten, Unterstützungen u. Ä.	-	-	-	-	-
2122	laufende Zuschüsse an soziale oder ähnliche Einrichtungen	-	-	-	-	-
2123	übrige laufende Zuschüsse	67 206	471	24 719	-	24 719
213	Vermögensübertragungen	60 094	1 799	52 119	-	41 119
214	Darlehen	-	-	-	-	-
29	Unmittelbare Ausgaben	277 138	148 727	77 503	-	65 838
31	Zahlungen an öffentlichen Bereich	471 827	-	106 271	-	1 100
311	Zinsausgaben	-	-	-	-	-
312	laufende Zuweisungen, Erstattungen und Schuldendiensthilfen	342 143	-	-	-	-
313	Vermögensübertragungen	129 683	-	106 271	-	1 100
314	Darlehen und Tilgungsausgaben	-	-	-	-	-
45	Gesamtausgaben	748 965	148 727	183 773	-	66 938
48	abzüglich Zahlungen vom öffentlichen Bereich	461 798	196	35 837	-	35 837
49	Nettoausgaben	287 167	148 531	147 937	-	31 101

Unmittelbare Einnahmen

51	Einnahmen aus wirtschaftlicher Tätigkeit	1 023	-	-	-	-
52	Gebühren, sonstige Entgelte	-	-	-	-	-
53	Steuern und steuerähnliche Abgaben, übrige laufende Einnahmen, Zinseinnahmen von anderen Bereichen	166	-	59	-	-
54	Laufende Zuschüsse und Schuldendiensthilfen von anderen Bereichen	1 182	-	-	-	-
55	Veräußerung von Sachvermögen	-	-	-	-	-
56	Veräußerung von Beteiligungen	-	-	-	-	-
57	Vermögensübertragungen und Darlehensrückflüsse von anderen Bereichen	173	-	173	-	-
59	Unmittelbare Einnahmen	2 544	-	232	-	-

2 Ausgaben und Einnahmen in finanzwirtschaftlicher Gruppierung

21 Ausgaben und Einnahmen des Landes 2010 nach Aufgabengebieten und Arten

(ohne besondere Finanzierungsvorgänge)

Lfd. Nr.	Ausgabeart ----- Einnahmeart	Verkehrs- und Nachrichtenwesen				
		Straßen			Wasserstraßen und Häfen, Förderung der Schifffahrt	Maßnahmen für den öffentlichen Personenverkehr
		Landesstraßen	Kreisstraßen	Gemeindestraßen		
		723	724	725	73	741
1 000 EUR						

Ausgaben

11	Personalausgaben	-	-	-	-	-
111	Beamtenbezüge	-	-	-	-	-
114	Entgelte der Arbeitnehmerinnen und Arbeitnehmer	-	-	-	-	-
115	sonstige Personalausgaben, Versorgung	-	-	-	-	-
12	Laufender Sachaufwand	-	-	-	-	-
121	Unterhaltung des unbeweglichen Vermögens	-	-	-	-	-
122	Bewirtschaftung der Grundstücke, Gebäude und Räume	-	-	-	-	-
123	Mieten und Pachten	-	-	-	-	-
124	übriger laufender Sachaufwand	-	-	-	-	-
13	Sachinvestitionen	-	-	-	-	-
131	Baumaßnahmen	-	-	-	-	-
132	Erwerb von unbeweglichen Sachen	-	-	-	-	-
133	Erwerb von beweglichen Sachen	-	-	-	-	-
14	Erwerb von Beteiligungen	-	-	-	-	-
19	Unmittelbare Ausgaben (ohne Zahlungen an andere Bereiche)	-	-	-	-	-
21	Zahlungen an andere Bereiche	-	11 000	-	-	45 745
211	Zinsausgaben an Kreditmarkt	-	-	-	-	-
212	laufende Zuschüsse	-	-	-	-	41 885
2121	Renten, Unterstützungen u. Ä.	-	-	-	-	-
2122	laufende Zuschüsse an soziale oder ähnliche Einrichtungen	-	-	-	-	-
2123	übrige laufende Zuschüsse	-	-	-	-	41 885
213	Vermögensübertragungen	-	11 000	-	-	3 859
214	Darlehen	-	-	-	-	-
29	Unmittelbare Ausgaben	-	11 000	-	-	45 745
31	Zahlungen an öffentlichen Bereich	1 300	45 604	58 171	463	364 786
311	Zinsausgaben	-	-	-	-	-
312	laufende Zuweisungen, Erstattungen und Schuldendiensthilfen	-	-	-	-	341 836
313	Vermögensübertragungen	1 300	45 604	58 171	463	22 950
314	Darlehen und Tilgungsausgaben	-	-	-	-	-
45	Gesamtausgaben	1 300	56 604	58 171	463	410 531
48	abzüglich Zahlungen vom öffentlichen Bereich	-	-	-	-	425 765
49	Nettoausgaben	1 300	56 604	58 171	463	- 15 235

Unmittelbare Einnahmen

51	Einnahmen aus wirtschaftlicher Tätigkeit	-	-	-	1 023	-
52	Gebühren, sonstige Entgelte	-	-	-	-	-
53	Steuern und steuerähnliche Abgaben, übrige laufende Einnahmen, Zinseinnahmen von anderen Bereichen	59	-	-	-	108
54	Laufende Zuschüsse und Schuldendiensthilfen von anderen Bereichen	-	-	-	-	-
55	Veräußerung von Sachvermögen	-	-	-	-	-
56	Veräußerung von Beteiligungen	-	-	-	-	-
57	Vermögensübertragungen und Darlehensrückflüsse von anderen Bereichen	173	-	-	-	-
59	Unmittelbare Einnahmen	232	-	-	1 023	108

2 Ausgaben und Einnahmen in finanzwirtschaftlicher Gruppierung

21 Ausgaben und Einnahmen des Landes 2010 nach Aufgabengebieten und Arten

(ohne besondere Finanzierungsvorgänge)

Lfd. Nr.	Ausgabeart ----- Einnahmeart	Wirtschaftsunternehmen			Allgemeines Grund- und Kapitalvermögen, Sondervermögen	
		zusammen	Forst- wirtschaft- liche Unter- nehmen	Sonstige Wirt- schafts- unter- nehmen	zusammen	allgemeines Grund- vermögen
		81 - 83, 85	812	85	87	871
1 000 EUR						

Ausgaben

11	Personalausgaben	-	-	-	-	-
111	Beamtenbezüge	-	-	-	-	-
114	Entgelte der Arbeitnehmerinnen und Arbeitnehmer	-	-	-	-	-
115	sonstige Personalausgaben, Versorgung	-	-	-	-	-
12	Laufender Sachaufwand	3 382	10	3 372	7 689	6 282
121	Unterhaltung des unbeweglichen Vermögens	-	-	-	4 717	4 717
122	Bewirtschaftung der Grundstücke, Gebäude und Räume	-	-	-	-	-
123	Mieten und Pachten	-	-	-	1 312	1 312
124	übriger laufender Sachaufwand	3 382	10	3 372	1 660	254
13	Sachinvestitionen	-	-	-	24 040	24 040
131	Baumaßnahmen	-	-	-	24 030	24 030
132	Erwerb von unbeweglichen Sachen	-	-	-	9	9
133	Erwerb von beweglichen Sachen	-	-	-	-	-
14	Erwerb von Beteiligungen	16 418	-	16 418	-	-
19	Unmittelbare Ausgaben (ohne Zahlungen an andere Bereiche)	19 800	10	19 789	31 729	30 322
21	Zahlungen an andere Bereiche	84 908	71 514	13 394	50	50
211	Zinsausgaben an Kreditmarkt	-	-	-	-	-
212	laufende Zuschüsse	70 700	63 473	7 228	50	50
2121	Renten, Unterstützungen u. Ä.	-	-	-	-	-
2122	laufende Zuschüsse an soziale oder ähnliche Einrichtungen	-	-	-	-	-
2123	übrige laufende Zuschüsse	70 700	63 473	7 228	50	50
213	Vermögensübertragungen	14 207	8 041	6 166	-	-
214	Darlehen	-	-	-	-	-
29	Unmittelbare Ausgaben	104 707	71 524	33 183	31 779	30 372
31	Zahlungen an öffentlichen Bereich	833	-	833	-	-
311	Zinsausgaben	-	-	-	-	-
312	laufende Zuweisungen, Erstattungen und Schuldendiensthilfen	833	-	833	-	-
313	Vermögensübertragungen	-	-	-	-	-
314	Darlehen und Tilgungsausgaben	-	-	-	-	-
45	Gesamtausgaben	105 540	71 524	34 016	31 779	30 372
48	abzüglich Zahlungen vom öffentlichen Bereich	-	-	-	1	-
49	Nettoausgaben	105 540	71 524	34 016	31 778	30 372

Unmittelbare Einnahmen

51	Einnahmen aus wirtschaftlicher Tätigkeit	66 247	-	66 247	-	-
52	Gebühren, sonstige Entgelte	-	-	-	-	-
53	Steuern und steuerähnliche Abgaben, übrige laufende Einnahmen, Zinseinnahmen von anderen Bereichen	-	-	-	12 648	-
54	Laufende Zuschüsse und Schuldendiensthilfen von anderen Bereichen	50	50	-	-	-
55	Veräußerung von Sachvermögen	-	-	-	-	-
56	Veräußerung von Beteiligungen	-	-	-	-	-
57	Vermögensübertragungen und Darlehensrückflüsse von anderen Bereichen	1 130	1 080	50	67 628	-
59	Unmittelbare Einnahmen	67 427	1 130	66 297	80 276	-

2 Ausgaben und Einnahmen in finanzwirtschaftlicher Gruppierung

21 Ausgaben und Einnahmen des Landes 2010 nach Aufgabengebieten und Arten

(ohne besondere Finanzierungsvorgänge)

Lfd. Nr.	Ausgabeart ----- Einnahmeart	Allgemeine Finanzwirtschaft				
		zusammen	Steuern und allgemeine Finanz- zuweisungen	Schulden	Beihilfen, Unter- stützungen u. Ä.	Rücklagen
		9	91	92	94	95
		1 000 EUR				

Ausgaben

11	Personalausgaben	141 438	-	-	141 438	-
111	Beamtenbezüge	-	-	-	-	-
114	Entgelte der Arbeitnehmerinnen und Arbeitnehmer	-	-	-	-	-
115	sonstige Personalausgaben, Versorgung	141 438	-	-	141 438	-
12	Laufender Sachaufwand	992	-	11	-	-
121	Unterhaltung des unbeweglichen Vermögens	-	-	-	-	-
122	Bewirtschaftung der Grundstücke, Gebäude und Räume	-	-	-	-	-
123	Mieten und Pachten	-	-	-	-	-
124	übriger laufender Sachaufwand	992	-	11	-	-
13	Sachinvestitionen	-	-	-	-	-
131	Baumaßnahmen	-	-	-	-	-
132	Erwerb von unbeweglichen Sachen	-	-	-	-	-
133	Erwerb von beweglichen Sachen	-	-	-	-	-
14	Erwerb von Beteiligungen	-	-	-	-	-
19	Unmittelbare Ausgaben (ohne Zahlungen an andere Bereiche)	142 431	-	11	141 438	-
21	Zahlungen an andere Bereiche	1 059 510	-	1 059 510	-	-
211	Zinsausgaben an Kreditmarkt	1 059 510	-	1 059 510	-	-
212	laufende Zuschüsse	-	-	-	-	-
2121	Renten, Unterstützungen u. Ä.	-	-	-	-	-
2122	laufende Zuschüsse an soziale oder ähnliche Einrichtungen	-	-	-	-	-
2123	übrige laufende Zuschüsse	-	-	-	-	-
213	Vermögensübertragungen	-	-	-	-	-
214	Darlehen	-	-	-	-	-
29	Unmittelbare Ausgaben	1 201 941	-	1 059 521	141 438	-
31	Zahlungen an öffentlichen Bereich	1 389 550	1 362 157	27 393	-	-
311	Zinsausgaben	4 815	-	4 815	-	-
312	laufende Zuweisungen, Erstattungen und Schuldendiensthilfen	1 291 374	1 291 374	-	-	-
313	Vermögensübertragungen	73 438	73 438	-	-	-
314	Darlehen und Tilgungsausgaben	19 923	- 2 655	22 578	-	-
45	Gesamtausgaben	2 591 491	1 362 157	1 086 914	141 438	-
48	abzüglich Zahlungen vom öffentlichen Bereich	1 026 111	1 026 111	-	-	-
49	Nettoausgaben	1 565 380	336 046	1 086 914	141 438	-

Unmittelbare Einnahmen

51	Einnahmen aus wirtschaftlicher Tätigkeit	-	-	-	-	-
52	Gebühren, sonstige Entgelte	-	-	-	-	-
53	Steuern und steuerähnliche Abgaben, übrige laufende Einnahmen, Zinseinnahmen von anderen Bereichen	8 371 084	8 370 332	4	-	-
54	Laufende Zuschüsse und Schuldendiensthilfen von anderen Bereichen	50	50	-	-	-
55	Veräußerung von Sachvermögen	-	-	-	-	-
56	Veräußerung von Beteiligungen	-	-	-	-	-
57	Vermögensübertragungen und Darlehensrückflüsse von anderen Bereichen	950	950	-	-	-
59	Unmittelbare Einnahmen	8 372 084	8 371 332	4	-	-

3 Ausgaben und Einnahmen in haushaltsmäßiger Gruppierung

30 Ausgaben und Einnahmen des Landes 2006–2010 nach Arten (Gruppierungsübersicht) 1. Ausgaben

Grup- pie- rungs- Nr.	Ausgabeart	2006	2007	2008	2009	2010
		1 000 EUR				
4	Personalausgaben	4 733 988	4 630 167	4 753 133	4 981 137	5 150 113
41	Aufwendungen für Abgeordnete und ehrenamtlich Tätige	14 238	14 096	13 984	14 645	14 749
411	Aufwendungen für Abgeordnete	12 584	12 521	12 398	12 905	13 127
412	Aufwendungen für ehrenamtlich Tätige	1 655	1 576	1 587	1 741	1 622
42	Bezüge und Nebenleistungen	3 392 566	3 262 628	3 327 344	3 469 063	3 567 237
421	Bezüge des Ministerpräsidenten und der Minister	1 384	1 208	1 236	1 282	1 276
422	Bezüge und Nebenleistungen der Beamten und Richter	2 554 739	2 512 886	2 546 554	2 652 735	2 717 693
42201	Bezüge der planmäßigen Beamten (Richter)	2 286 216	2 264 499	2 284 548	2 486 375	2 599 739
42203	Bezüge der beamteten (richterlichen) Hilfskräfte	157 071	149 280	158 442	51 431	9 890
42204	Bezüge der abgeordneten Beamten (Richter)	9 878	10 812	10 920	12 601	12 544
42205	Anwärterbezüge und Unterhaltsbeihilfen	62 441	52 815	55 585	60 275	62 571
42208	Mehrarbeitsvergütungen der Beamten (Richter)	1 289	1 668	2 085	1 854	1 936
42211	Nachversicherung der ausgeschiedenen Beamten und Richter	7 916	11 796	8 302	9 809	9 133
424	Zuführung an die Versorgungsrücklage	13 704	13 524	13 702	14 329	14 706
425	Vergütungen der Angestellten	592 392	- 26	-	-	-
426	Löhne der Arbeiter	61 347	-	-	-	-
427	Beschäftigungsentgelte, Aufwendungen für nebenamtlich und nebenberuflich Tätige	87 266	85 119	102 179	109 701	134 022
428	Entgelte der Arbeitnehmerinnen und Arbeitnehmer	-	598 620	617 305	639 465	653 006
429	nicht aufteilbare Personalausgaben	81 735	51 297	46 369	51 551	46 533
43	Versorgungsbezüge und dergleichen	979 479	992 344	1 029 255	1 099 074	1 147 438
431	des Ministerpräsidenten und der Minister	-	-	-	-	-
432	der Beamten und Richter	960 640	972 153	1 004 986	1 068 661	1 111 658
434	Zuführung an die Versorgungsrücklage	12 898	14 402	17 575	22 604	26 461
435	der Angestellten	-	-	-	-	-
436	der Arbeiter	153	118	132	-	-
438	der Arbeitnehmerinnen und Arbeitnehmer	-	-	-	67	49
439	sonstiges	5 788	5 670	6 562	7 741	9 269
44	Beihilfen, Unterstützungen und dergleichen	332 226	345 860	368 582	383 495	405 877
441	Beihilfen, soweit nicht für Versorgungsempfänger	154 875	160 054	171 108	174 601	181 528
443	Fürsorgeleistungen und Unterstützungen	6 230	6 292	6 108	6 290	6 919
446	Beihilfen für Versorgungsempfänger und dergleichen	171 121	179 514	191 365	202 603	217 431
45	Sonstige personalbezogene Ausgaben	15 479	15 238	13 968	14 860	14 812
452	Personalbezogene Zahlungen an die Sozial- versicherungsträger	267	300	345	316	370
453	Trennungsgeld, Umzugskostenvergütungen	2 771	2 589	2 771	2 654	2 725
459	sonstiges	12 440	12 349	10 852	11 889	11 716
5	Sächliche Verwaltungsausgaben und Ausgaben für den Schuldendienst	6 548 044	7 604 260	7 910 285	7 689 981	8 142 934
51/ 54	Sächliche Verwaltungsausgaben	720 109	777 855	770 670	767 323	818 511
511	Geschäftsbedarf und Kommunikation sowie Geräte, Ausstattungs- und Ausrüstungsgegenstände, sonstige Gebrauchsgegenstände	55 655	52 096	51 674	51 334	51 641
514	Verbrauchsmittel, Haltung von Fahrzeugen und dgl.	31 993	32 079	34 347	32 907	37 651
517	Bewirtschaftung der Grundstücke, Gebäude und Räume	74 664	61 949	65 501	70 899	73 320
518	Mieten und Pachten	245 196	358 150	349 645	316 763	328 828
519	Unterhaltung der Grundstücke und baulichen Anlagen	23 391	7 830	8 066	7 972	9 469
521	Unterhaltung des sonstigen unbeweglichen Vermögens	1 450	1 664	1 619	1 452	1 478
523	Kunst- und wissenschaftliche Sammlungen und Bibliotheken	695	499	534	546	484
525	Aus- und Fortbildung	6 492	6 825	6 594	8 274	8 436
526	Sachverständige, Gerichts- und ähnliche Kosten	17 917	18 203	18 818	20 901	24 112
527	Dienstreisen	11 008	11 393	11 477	12 267	12 326
529	Verfügungsmittel	326	299	284	286	314
531-546	sonstiges	180 693	193 849	185 481	200 819	226 873
547	nicht aufteilbare sächliche Verwaltungsausgaben	70 629	33 018	36 630	42 904	43 580

3 Ausgaben und Einnahmen in haushaltmäßiger Gruppierung

30 Ausgaben und Einnahmen des Landes 2006–2010 nach Arten (Gruppierungsübersicht) 1. Ausgaben

Grup- pie- rungs- Nr.	Ausgabeart	2006	2007	2008	2009	2010
		1 000 EUR				
56	Zinsausgaben an Gebietskörperschaften, Sondervermögen und gebietskörperschaftliche Zusammenschlüsse	5 455	4 030	4 806	4 520	4 815
561	an Bund	5 455	4 030	4 806	4 520	4 815
564	an Sondervermögen	-	-	-	-	-
57	Zinsausgaben an Kreditmarkt	1 061 507	1 112 928	1 199 476	1 181 625	1 059 510
571	an öffentliche Unternehmen und Einrichtungen	107 098	67 162	78 363	66 594	66 566
572	an Sozialversicherungsträger sowie an die Bundesagentur für Arbeit	571	2 063	2 365	2 365	2 621
573	für Ausgleichsforderungen	-	-	-	-	-
575	an sonstigen inländischen Kreditmarkt	923 686	1 004 078	1 069 981	1 088 818	975 713
576	an Ausland	30 153	39 624	48 767	23 848	14 609
58	Tilgungsausgaben an Gebietskörperschaften, Sondervermögen und gebietskörperschaftliche Zusammenschlüsse	26 744	19 823	17 301	18 195	22 578
581	an Bund	26 744	19 823	17 301	18 195	22 578
584	an Sondervermögen	-	-	-	-	-
59	Tilgungsausgaben an Kreditmarkt	4 734 229	5 689 625	5 918 032	5 718 319	6 237 520
591	an öffentliche Unternehmen und Einrichtungen	604 292	171 581	228 275	85 000	425 000
592	an Sozialversicherungsträger sowie an die Bundesagentur für Arbeit	-	-	-	-	-
593	für Ausgleichsforderungen	-	-	-	-	-
595	an sonstigen inländischen Kreditmarkt	4 119 711	5 518 045	5 682 144	5 603 319	5 812 520
596	an Ausland	10 226	-	7 613	30 000	-
6	Ausgaben für Zuweisungen und Zuschüsse mit Ausnahme für Investitionen	4 080 411	4 509 266	4 979 310	4 621 694	4 869 580
61	Allgemeine (nicht zweckgebundene) Zuweisungen an öffentlichen Bereich	931 911	1 020 486	1 479 773	1 145 119	1 280 764
613	an Gemeinden und Gemeindeverbände	931 911	1 020 486	1 094 773	1 145 119	1 190 764
614	an Sondervermögen	-	-	-	-	90 000
62	Schuldendiensthilfen an öffentlichen Bereich	43 444	40 753	42 929	42 516	47 175
623	an Gemeinden und Gemeindeverbände	43 444	40 753	42 929	42 516	47 175
63	Sonstige Zuweisungen an öffentlichen Bereich	1 624 349	1 767 366	1 827 058	1 717 241	1 809 795
631	an Bund	9 874	10 306	10 194	8 734	8 458
632	an Länder	8 405	9 586	10 849	11 681	10 601
633	an Gemeinden und Gemeindeverbände	1 080 704	1 123 343	1 191 118	1 348 199	1 430 994
634	an Sondervermögen	181 237	252 206	296 247	-	1
636	an Sozialversicherungsträger sowie an die Bundesagentur für Arbeit	16 444	15 793	14 567	14 110	14 974
637	an Zweckverbände	327 684	356 132	304 082	334 517	344 767
66	Schuldendiensthilfen an sonstige Bereiche	37 436	40 723	46 496	45 238	49 898
661	an öffentliche Unternehmen	8 262	10 500	15 077	16 465	16 083
662	an private Unternehmen	12 588	10 327	9 298	2 489	3 527
663	an Sonstige im Inland	7 971	10 579	11 321	14 188	17 652
664	an öffentliche Einrichtungen	8 615	9 318	10 800	12 097	12 638
666	an Ausland	-	-	-	-	-
67	Erstattungen an sonstige Bereiche	215 014	191 805	149 516	128 312	125 897
671	an Inland	214 747	191 667	149 381	128 184	125 763
676	an Ausland	268	138	135	129	134
68	Sonstige Zuschüsse für laufende Zwecke an sonstige Bereiche	1 228 204	1 448 083	1 433 489	1 543 216	1 556 000
681	Renten, Unterstützungen und sonstige Geldleistungen an natürliche Personen	122 545	114 090	103 329	136 041	146 203
682	an öffentliche Unternehmen	241 693	224 692	229 283	173 034	172 530
683	an private Unternehmen	65 992	51 739	50 819	49 727	44 367

3 Ausgaben und Einnahmen in haushaltsmäßiger Gruppierung

30 Ausgaben und Einnahmen des Landes 2006–2010 nach Arten (Gruppierungsübersicht) 1. Ausgaben

Grup- pie- rungs- Nr.	Ausgabeart	2006	2007	2008	2009	2010
		1 000 EUR				
684	an soziale oder ähnliche Einrichtungen	350 721	375 668	384 102	398 655	396 599
685	an öffentliche Einrichtungen	301 817	543 661	532 374	647 618	663 951
686	im Inland	25 345	24 694	25 678	33 973	35 052
687	im Ausland	120 091	113 540	107 904	104 167	97 297
688	Abführung der Eigenmittel an die EU	-	-	-	-	-
69	Vermögensübertragungen, soweit nicht für Investitionen	51	51	51	51	51
697	an Unternehmen	-	-	-	-	-
698	an Sonstige im Inland	51	51	51	51	51
7	Baumaßnahmen	85 424	44 756	40 342	37 437	40 967
8	Sonstige Ausgaben für Investitionen und Investitionsförderungsmaßnahmen	1 104 730	919 409	925 131	1 350 680	1 602 443
81	Erwerb von beweglichen Sachen	71 042	46 800	51 751	80 531	97 001
811	Erwerb von Fahrzeugen	3 552	3 866	4 489	4 964	6 496
812	Erwerb von Geräten und sonstigen beweglichen Sachen	67 490	42 933	47 261	75 566	90 505
82	Erwerb von unbeweglichen Sachen	1 731	1 819	1 751	2 019	1 939
821	Grunderwerb	121	159	38	84	61
823	Erwerb privat vorfinanzierter unbeweglicher Sachen	1 609	1 660	1 713	1 935	1 877
83	Erwerb von Beteiligungen und dergleichen	2 371	12 356	17 332	33 502	16 518
831	Erwerb von Beteiligungen und dgl. im Inland	2 371	12 356	17 332	33 502	16 518
85	Darlehen an öffentlichen Bereich	153 693	90 228	24 191	23 553	67 664
853	an Gemeinden und Gemeindeverbände	153 693	90 228	24 191	23 553	67 664
86	Darlehen an sonstige Bereiche	47 617	42 160	32 258	348 936	379 388
861	an öffentliche Unternehmen und öffentliche Einrichtungen	-	-	-	328 927	368 529
862	an private Unternehmen	-	-	-	-	-
863	an Sonstige im Inland	47 617	42 160	32 258	20 010	10 860
87	Inanspruchnahme aus Gewährleistungen	15 548	9 234	5 134	7 861	7 892
88	Zuweisungen für Investitionen an öffentlichen Bereich	464 625	452 148	473 685	510 889	651 429
881	an Bund	3 836	1 644	1 816	298	463
882	an Länder	-	-	-	-	-
883	an Gemeinden und Gemeindeverbände	460 789	450 218	454 515	510 073	620 383
884	an Sondervermögen	-	-	15 000	-	30 000
887	an Zweckverbände	-	286	2 354	518	583
89	Zuschüsse für Investitionen an sonstige Bereiche	348 103	264 665	319 028	343 389	380 613
891	an öffentliche Unternehmen	100 984	82 445	93 245	102 135	126 779
892	an private Unternehmen	72 785	48 814	86 191	87 032	70 042
893	an Sonstige im Inland	121 829	110 500	119 282	127 892	159 773
894	an öffentliche Einrichtungen	52 505	22 906	20 311	26 330	24 018
9	Besondere Finanzierungsausgaben	334 137	609 319	547 470	367 553	373 959
91	Zuführungen an Rücklagen, Fonds und Stöcke	9 565	262 054	182 071	1 952	2 815
96	Ausgaben zur Deckung von Fehlbeträgen aus Vorjahren	-	-	-	-	-
98	Haushaltstechnische Verrechnungen	324 573	347 265	365 400	365 602	371 144
4 - 9	Gesamtausgaben	16 886 735	18 317 177	19 155 671	19 048 483	20 179 996

3 Ausgaben und Einnahmen in haushaltsmäßiger Gruppierung

30 Ausgaben und Einnahmen des Landes 2006–2010 nach Arten
(Gruppierungsübersicht)
2. Einnahmen

Grup- pie- rungs- Nr.	Einnahmeart	2006	2007	2008	2009	2010
		1 000 EUR				
0	Einnahmen aus Steuern und steuerähnlichen Abgaben sowie EU-Eigenmittel	7 909 675	8 845 894	9 212 949	8 374 041	8 395 979
01	Gemeinschaftsteuern und Gewerbesteuerumlage	6 811 792	7 639 852	8 052 115	7 508 441	7 828 874
011	Lohnsteuer	2 386 106	2 625 022	2 814 820	2 700 265	2 556 358
012	veranlagte Einkommensteuer	441 787	465 576	652 153	489 484	605 965
013	nicht veranlagte Steuern vom Ertrag	191 446	250 187	320 108	303 862	312 459
014	Körperschaftsteuer	481 599	425 132	422 145	273 886	361 250
015	Umsatzsteuer	2 117 028	2 533 460	2 385 108	2 586 283	2 653 919
016	Einfuhrumsatzsteuer	786 258	902 921	969 291	746 728	954 929
017	Gewerbesteuerumlage	263 894	237 043	239 306	178 279	205 399
018	Abgeltungsteuer auf Zins- und Veräußerungserträge	143 674	200 510	249 183	229 655	178 594
05/06	Landessteuern	1 049 755	1 160 155	1 123 826	835 196	543 251
051	Vermögensteuer	1 674	451	527	581	6 383
052	Erbschaftsteuer	170 921	222 127	214 483	196 149	145 504
053	Grunderwerbsteuer	230 642	230 735	226 976	197 518	205 023
054	Kraftfahrzeugsteuer ¹	468 026	490 742	475 102	243 447	-
055	Totalisatorsteuer	65	85	68	54	79
056	andere Rennwettsteuern	-	-	-	-	-
057	Lotteriesteuer	124 820	163 835	157 349	147 073	138 677
058	Sportwettsteuer	-	-	-	-	-
059	Feuerschutzsteuer	14 900	16 161	15 214	16 209	13 624
061	Biersteuer	38 707	36 019	34 106	34 165	33 960
069	sonstige	-	-	-	-	-
09	Steuerähnliche Abgaben	48 128	45 887	37 009	30 404	23 855
1	Verwaltungseinnahmen, Einnahmen aus Schuldendienst und dergleichen	963 441	836 267	685 258	661 914	663 934
11	Verwaltungseinnahmen	353 852	355 478	357 078	354 016	360 766
111	Gebühren, sonstige Entgelte	258 440	257 513	253 024	255 156	261 856
112	Geldstrafen und Geldbußen	43 514	43 501	41 683	44 798	44 429
119	sonstige	51 897	54 463	62 372	54 062	54 481
12	Einnahmen aus wirtschaftlicher Tätigkeit und aus Vermögen (ohne Zinsen)	135 645	132 107	111 252	97 494	88 339
121	Gewinne aus Unternehmen und Beteiligungen	289	47	1 066	1 066	1 066
122	Konzessionsabgaben	112 781	113 306	92 338	79 963	69 624
123	Einnahmen aus Lotterie, Lotto, Toto	3 423	1 902	1 174	753	434
124	Mieten und Pachten	5 359	3 291	3 372	3 276	3 007
125	Erlöse aus der Veräußerung von beweglichen Sachen und Diensten aus wirtschaftlicher Tätigkeit	13 654	13 427	13 226	12 397	14 168
129	sonstige	139	134	75	39	39
13	Erlöse aus der Veräußerung von Gegenständen, Kapitalrückzahlungen	189 494	3 772	3 438	3 370	843
131	Erlöse aus der Veräußerung von unbeweglichen Sachen	756	2 362	2 366	2 482	19
132	Erlöse aus der Veräußerung von beweglichen Sachen	3 498	1 284	1 063	888	824
133	Erlöse aus der Veräußerung von Beteiligungen und sonstigem Kapitalvermögen	185 240	126	9	-	-
14	Einnahmen aus der Inanspruchnahme von Gewähr- leistungen	3 828	939	1 293	1 211	1 508
15	Zinseinnahmen aus dem öffentlichen Bereich	12	12	11	11	10
153	von Gemeinden und Gemeindeverbänden	12	12	11	11	10
16	Zinseinnahmen aus sonstigen Bereichen	229 744	281 265	94 115	82 116	83 184
161	von öffentlichen Unternehmen und Einrichtungen	25 133	56 836	56 357	53 008	49 538
162	aus dem Inland	204 610	224 429	37 758	29 107	33 646
166	aus dem Ausland	-	1	-	1	0
17	Darlehensrückflüsse aus dem öffentlichen Bereich	129	42 519	44 317	44 628	45 057
173	von Gemeinden und Gemeindeverbänden	129	42 519	44 317	44 628	45 057
18	Darlehensrückflüsse aus sonstigen Bereichen	50 738	20 175	73 754	79 068	84 227
181	Darlehensrückflüsse von öffentlichen Unternehmen und Einrichtungen	5 743	8 951	66 402	71 648	70 301
182	sonstige Darlehensrückflüsse aus dem Inland	44 995	11 225	7 352	7 420	13 926

¹ Ab dem 1. Juli 2009 steht das Aufkommen dem Bund zu; als Ausgleich erhalten die Länder entsprechende Zuweisungen vom Bund.

3 Ausgaben und Einnahmen in haushaltsmäßiger Gruppierung

30 Ausgaben und Einnahmen des Landes 2006–2010 nach Arten (Gruppierungsübersicht) 2. Einnahmen

Grup- pie- rungs- Nr.	Einnahmeart	2006	2007	2008	2009	2010
		1 000 EUR				
2	Einnahmen aus Zuweisungen und Zuschüssen mit Ausnahme für Investitionen	1 751 669	1 756 405	1 747 610	1 981 711	2 147 481
21	Allgemeine Zuweisungen aus dem öffentlichen Bereich	639 456	707 372	670 949	869 627	1 026 111
211	vom Bund	229 168	242 187	239 171	458 699	678 856
212	von Ländern	336 912	380 909	349 279	327 078	268 786
213	von Gemeinden und Gemeindeverbänden	73 376	84 276	82 498	83 850	78 468
22	Schuldendiensthilfen aus dem öffentlichen Bereich	-	-	-	-	-
221	vom Bund	-	-	-	-	-
23	Sonstige Zuweisungen aus dem öffentlichen Bereich	961 825	937 104	948 108	978 204	976 456
231	vom Bund	577 664	561 122	549 553	569 405	568 988
232	von Ländern	9 766	11 288	13 055	9 831	11 840
233	von Gemeinden und Gemeindeverbänden	370 782	361 663	382 668	396 176	392 721
234	von Sondervermögen	-	-	-	-	-
235	von Sozialversicherungsträgern sowie von der Bundesagentur für Arbeit	1 728	1 074	1 247	1 199	1 183
236	Erstattungen von Sozialversicherungsträgern sowie von der Bundesagentur für Arbeit	683	902	1 016	1 159	1 015
237	sonstige Zuweisungen von Zweckverbänden	1 202	1 054	570	435	708
26	Schuldendiensthilfen und Erstattungen von Verwaltungs- ausgaben aus sonstigen Bereichen	28 159	25 935	29 550	32 906	31 320
261	aus dem Inland	24 406	21 785	25 722	28 760	26 761
266	aus dem Ausland	3 753	4 150	3 829	4 147	4 559
27	Zuschüsse von der EU	35 343	39 101	46 462	47 830	57 752
271	Erstattungen von der EU	27 290	34 550	43 405	41 517	44 928
272	sonstige Zuschüsse von der EU	8 053	4 551	3 057	6 313	12 824
28	Sonstige Zuschüsse aus sonstigen Bereichen	86 886	46 892	52 541	53 144	55 842
281	sonstige Erstattungen aus dem Inland	18 047	19 774	18 663	18 471	19 129
282	sonstige Zuschüsse aus dem Inland	68 828	27 115	33 865	34 642	36 700
286	sonstige Erstattungen aus dem Ausland	10	1	4	6	0
287	sonstige Zuschüsse aus dem Ausland	0	1	9	25	13
29	Vermögensübertragungen, soweit nicht für Investitionen	-	-	-	-	-
291	vom Bund	-	-	-	-	-
3	Einnahmen aus Schuldenaufnahmen, aus Zuweisungen und Zuschüssen für Investitionen, besondere Finanzierungseinnahmen	6 261 950	6 878 611	7 509 853	8 030 816	8 972 602
31	Schuldenaufnahmen bei Gebietskörperschaften, Sondervermögen und gebietskörperschaftlichen Zusammenschlüssen	1 660	-	-	-	-
311	beim Bund	1 660	-	-	-	-
32	Schuldenaufnahmen am Kreditmarkt	5 624 031	6 295 624	6 906 645	7 298 088	8 054 952
321	Schuldenaufnahmen bei öffentlichen Unternehmen und öffentlichen Einrichtungen	-	-	-	-	-
322	Schuldenaufnahmen bei Sozialversicherungsträgern sowie bei der Bundesagentur für Arbeit	-	-	-	-	-
325	Schuldenaufnahmen auf dem sonstigen inländischen Kreditmarkt	5 624 031	6 295 624	6 906 645	7 298 088	8 054 952
33	Zuweisungen für Investitionen aus dem öffentlichen Bereich	254 561	179 225	186 582	273 354	399 939
331	vom Bund	250 325	173 986	180 113	267 933	186 157
332	von Ländern	2 774	3 738	3 435	2 710	2 252
333	von Gemeinden und Gemeindeverbänden	1 462	1 501	3 034	2 711	2 529
334	von Sondervermögen	-	-	-	-	209 000
34	Beiträge und sonstige Zuschüsse für Investitionen	56 446	29 919	49 108	50 305	37 271
341	Beiträge	6 190	425	443	422	337
342	sonstige Zuschüsse für Investitionen aus dem Inland	1 892	1 946	1 825	-	50
346	Zuschüsse für Investitionen von der EU	48 364	27 548	46 840	49 884	36 884
347	sonstige Zuschüsse für Investitionen aus dem Ausland	-	-	-	-	-
35	Entnahmen aus Rücklagen, Fonds und Stöcken	680	912	1 627	43 562	108 752
351	Entnahmen aus der Ausgleichsrücklage	288	337	384	350	434
355	Entnahmen aus der Konjunkturausgleichsrücklage	-	-	-	40 583	104 540
356	Entnahmen aus Fonds und Stöcken	-	-	-	-	-
359	sonstige	391	574	1 242	2 629	3 777
38	Haushaltstechnische Verrechnungen	324 572	372 931	365 891	365 507	371 688
0 - 3	Gesamteinnahmen	16 886 735	18 317 177	19 155 671	19 048 483	20 179 996

3 Ausgaben und Einnahmen in haushaltsmäßiger Gruppierung

31 Ausgaben und Einnahmen des Landes 2008–2010 nach Aufgabengebieten (Funktionenübersicht)

Funktions- ziffer	Aufgabengebiet	Ausgaben			Einnahmen		
		2008	2009	2010	2008	2009	2010
1 000 EUR							
0	Allgemeine Dienste	2 314 191	2 463 638	2 562 743	331 279	340 882	347 196
01	Politische Führung und zentrale Verwaltung	548 498	580 037	598 168	31 860	38 206	33 506
011	politische Führung	275 408	294 929	305 934	18 304	24 760	20 514
012	innere Verwaltung	73 454	77 482	78 753	1 609	443	455
013	Informationswesen	1 727	1 588	1 470	620	637	587
014	statistischer Dienst	19 405	20 265	21 028	534	435	469
015	Zivildienst	-	-	-	-	-	-
016	Hochbauverwaltung	4 762	5 077	5 034	2 493	2 646	2 657
018	Versorgung einschließlich Beihilfen für Versorgungsempfängerinnen und Versorgungsempfänger	172 741	179 711	184 951	8 296	9 284	8 826
019	sonstige allgemeine Staatsaufgaben	1 002	985	997	3	-	-
02	Auswärtige Angelegenheiten	4 409	3 717	4 625	78	65	45
023	wirtschaftliche Zusammenarbeit und Entwicklung	2 862	2 599	3 528	22	55	-
024	Auslandsschulwesen und kulturelle Angelegenheiten im Ausland	274	83	86	-	-	-
029	sonstiges	1 273	1 035	1 011	57	10	45
04	Öffentliche Sicherheit und Ordnung	738 073	808 453	848 667	17 708	16 315	19 043
042	Polizei	560 496	620 065	638 562	15 970	14 867	15 115
044	Brandschutz	14 864	13 630	14 118	381	461	794
045	Katastrophenschutz	9 837	11 380	12 158	99	22	7
048	Versorgung einschließlich Beihilfen für Versorgungsempfängerinnen und Versorgungsempfänger im Bereich der öffentlichen Sicherheit und Ordnung	145 980	153 672	161 156	-	231	238
049	sonstiges	6 896	9 705	22 673	1 259	734	2 890
05	Rechtsschutz	649 184	675 488	703 936	216 086	218 247	227 325
052	ordentliche Gerichte und Staatsanwaltschaften	367 967	379 613	391 235	197 219	198 811	204 728
053	Verwaltungsgerichte	10 652	10 871	12 413	1 296	1 301	1 412
054	Arbeits- und Sozialgerichte	26 949	28 851	30 271	3 804	4 165	4 045
055	Finanzgerichte	2 080	2 195	2 170	757	962	807
056	Justizvollzugsanstalten	127 747	135 342	145 285	12 398	11 708	15 136
058	Versorgung einschließlich Beihilfen für Versorgungsempfängerinnen und Versorgungsempfänger im Bereich des Rechtsschutzes	111 733	116 586	120 528	613	1 301	1 196
059	sonstige Rechtsschutzaufgaben	2 055	2 031	2 034	-	-	-
06	Finanzverwaltung	374 027	395 943	407 347	65 546	68 050	67 276
061	Steuer- und Zollverwaltung, Vermögensverwaltung	270 689	295 961	299 760	55 408	56 407	55 047
062	Schuldenverwaltung und sonstige Finanzverwaltung	32 767	25 463	28 666	7 575	8 902	9 699
068	Versorgung einschließlich Beihilfen für Versorgungsempfängerinnen und Versorgungsempfänger im Bereich der Finanzverwaltung	70 570	74 520	78 920	2 563	2 741	2 530
1	Bildungswesen, Wissenschaft, Forschung, kulturelle Angelegenheiten	4 086 331	4 300 280	4 503 517	103 925	100 071	90 805
11/12	Allgemeinbildende und berufliche Schulen	2 893 414	3 038 214	3 167 596	38 053	24 452	11 485
111	Unterrichtsverwaltung	20 466	16 857	16 600	333	57	36
112	Grundschulen	416 462	409 386	433 828	597	866	674
113	Hauptschulen	107 910	106 288	78 094	-	150	191
114	kombinierte Grund- und Hauptschulen	75 589	80 266	62 493	953	1 211	1 010
115	kombinierte Haupt- und Realschulen	126 377	160 278	262 552	26	104	175
116	Realschulen	198 595	190 692	136 492	651	570	530
117	Gymnasien, Kollegs	532 793	564 205	594 463	3 080	3 254	3 191
118	Versorgung einschließlich Beihilfen für Versorgungsempfängerinnen und Versorgungsempfänger im Bereich der Schulen	696 660	753 452	793 721	-	1 261	1 379
119	Gesamtschulen (integriert, additive und kooperative)	87 608	91 821	123 498	7	11	61
123	freie Waldorfschulen	8 728	8 949	9 521	-	-	-
124	Sonderschulen	204 837	219 401	227 754	823	777	772
127	berufliche Schulen	313 161	330 530	344 741	487	440	632
129	sonstige schulische Aufgaben	104 229	106 088	83 841	31 096	15 751	2 835

3 Ausgaben und Einnahmen in haushaltsmäßiger Gruppierung

31 Ausgaben und Einnahmen des Landes 2008–2010 nach Aufgabengebieten (Funktionenübersicht)

Funktions- ziffer	Aufgabengebiet	Ausgaben			Einnahmen		
		2008	2009	2010	2008	2009	2010
		1 000 EUR					
13	Hochschulen	810 900	856 819	900 892	49 175	60 906	61 069
131	Universitäten	497 651	510 820	521 179	12 970	15 446	22 055
132	Hochschulkliniken	66 472	76 508	78 586	-	-	-
133	Verwaltungsfachhochschulen	7 991	9 136	9 210	3 040	3 626	3 789
136	Fachhochschulen	137 436	180 834	182 414	15 664	19 366	18 491
137	Deutsche Forschungsgemeinschaft	28 805	27 965	28 643	-	-	-
138	Versorgung einschließlich Beihilfen für Versorgungsempfängerinnen und Versorgungsempfänger im Bereich der Hochschulen	26 646	28 759	30 114	56	58	59
139	sonstige Hochschulaufgaben	45 899	22 797	50 746	17 445	22 409	16 675
14	Förderung von Schülerinnen und Schülern, Studentinnen und Studenten und dgl.	50 902	62 460	80 432	3 963	4 743	7 918
141	Fördermaßnahmen für Schülerinnen und Schüler	16 927	18 724	32 996	3 963	4 743	7 918
142	Fördermaßnahmen für Studierende	32 059	39 614	45 605	-	-	-
143	Fördermaßnahmen für den wissenschaftlichen Nachwuchs	-	-	-	-	-	-
145	Schülerbeförderung	-	-	-	-	-	-
146	Studentenwohnraumförderung	1 916	4 122	1 831	-	-	-
15	Sonstiges Bildungswesen	96 237	97 605	103 241	3 106	2 927	2 611
151	Förderung der Weiterbildung	5 223	1 125	1 142	212	221	216
152	Volkshochschulen	8 255	8 278	8 257	1	0	-
153	andere Einrichtungen der Weiterbildung	3 434	3 973	3 799	2 083	2 105	1 526
154	Einrichtungen der Lehrerinnen- und Lehrerausbildung	65 863	70 416	75 964	164	148	157
155	Einrichtungen der Lehrerinnen- und Lehrerfortbildung	11 717	12 013	12 215	576	364	565
156	Berufsakademien	1 744	1 800	1 864	70	89	147
16/17	Wissenschaft, Forschung, Entwicklung außerhalb der Hochschulen (ohne Wehrforschung und wehrtechnische Entwicklung)	88 102	86 825	86 874	3 679	3 636	3 700
162	wissenschaftliche Bibliotheken, Archive, Fachinformationszentren	5 653	5 815	5 841	442	446	550
163	wissenschaftliche Museen	4 004	4 639	4 163	-	-	-
164	Gemeinsame Forschungsförderung von Bund und Ländern	36 667	35 457	38 992	1 722	1 663	1 727
165	andere Einrichtungen für Wissenschaft und Forschung	10 821	11 747	11 859	633	965	833
167	Zuschüsse an internationale wissenschaftliche Organisationen und zwischenstaatliche Forschungseinrichtung	-	-	-	-	-	-
169	Forschung und experimentelle Entwicklung zur industriellen Produktivität und Technologie	26 513	24 642	21 533	412	90	116
171	Forschung und experimentelle Entwicklung zur Erzeugung, Verteilung und rationellen Nutzung der Energie	-	-	-	-	-	-
172	Forschung und experimentelle Entwicklung zum Schutz und zur Förderung der menschlichen Gesundheit	-	-	-	-	-	-
173	Forschung und experimentelle Entwicklung zum Umweltschutz	-	-	-	-	-	-
174	Forschung und experimentelle Entwicklung zur landwirtschaftlichen Produktivität und Technologie	4 348	4 423	4 363	-	-	-
175	Forschung und experimentelle Entwicklung zu gesellschaftlichen Strukturen und Beziehungen	-	-	-	-	-	-
176	Forschung und experimentelle Entwicklung zu Infrastrukturmaßnahmen und zur Raumgesamtplanung	81	89	113	469	472	474
177	Forschung und experimentelle Entwicklung zur Erkundung und Nutzung der irdischen Umwelt	-	-	-	-	-	-
178	nicht zielorientierte Forschung und sonstige Maßnahmen zur Förderung der Wissenschaft und zivilen Forschung	14	11	10	-	-	-
18	Kultureinrichtungen (einschließlich Kulturverwaltung)	66 736	78 098	79 946	2 918	497	598
181	Theater	33 929	36 644	37 096	-	-	-
182	Einrichtungen der Musikpflege	9 437	10 473	11 228	-	-	-
183	Museen, Sammlungen, Ausstellungen	12 812	19 040	20 192	2 871	115	115
184	Zoologische und botanische Gärten	-	-	-	-	-	-
185	Musikschulen	-	-	-	-	-	-
186	nichtwissenschaftliche Bibliotheken	10 363	11 688	11 225	47	383	483
187	sonstige Kultureinrichtungen	194	252	205	-	-	-
188	Verwaltung für kulturelle Angelegenheiten	-	-	-	-	-	-
19	Kulturförderung, Denkmalschutz, kirchliche Angelegenheiten	80 041	80 260	84 535	3 030	2 910	3 424
191	Einzelmaßnahmen im Bereich Theater und Musikpflege	1 786	1 817	1 814	-	-	-
192	Einzelmaßnahmen im Bereich Museen und Ausstellungen	66	80	108	-	-	-
193	andere Einzelmaßnahmen der Kulturpflege	3 251	3 212	3 125	9	36	0
195	Denkmalschutz und -pflege	26 284	23 714	27 108	3 022	2 873	3 421
199	kirchliche Angelegenheiten	48 654	51 437	52 380	-	1	3

3 Ausgaben und Einnahmen in haushaltsmäßiger Gruppierung

31 Ausgaben und Einnahmen des Landes 2008–2010 nach Aufgabengebieten (Funktionenübersicht)

Funktions- ziffer	Aufgabengebiet	Ausgaben			Einnahmen		
		2008	2009	2010	2008	2009	2010
		1 000 EUR					
2	Soziale Sicherung, soziale Kriegsfolgeaufgaben, Wiedergutmachung	1 527 288	1 664 731	1 745 949	611 504	626 552	642 851
21	Verwaltung	46 975	47 959	48 194	2 324	2 509	2 692
211	Versicherungsbehörden	902	919	902	961	1 126	968
212	Sozialamt, Sozialhilfeverband, Landeswohlfahrtsverband	775	732	828	1 192	1 070	1 347
213	Jugendämter	84	76	72	-	-	-
214	Versorgungsämter	42 749	43 706	44 133	9	36	61
215	Lastenausgleichsverwaltung	-	-	-	-	-	-
216	Wiedergutmachungsbehörden	2 202	2 194	1 992	22	63	53
219	sonstige Behörden	263	332	268	141	215	263
22	Sozialversicherung einschließlich Arbeitslosenversicherung	10 509	10 483	10 538	-	-	-
223	Unfallversicherung	10 300	10 300	10 300	-	-	-
227	Pflegeversicherung	13	9	11	-	-	-
229	sonstige Sozialversicherungen	196	173	227	-	-	-
23	Familien- und Sozialhilfe, Förderung der Wohlfahrtspflege u. Ä.	834 740	945 011	968 813	427 061	455 273	460 204
231	Kindergeld	-	-	-	-	-	-
233	Wohngeld	32 126	64 159	71 550	16 063	32 079	35 766
234	Leistungen nach dem SGB XII und dem Asylbewerberleistungsgesetz	736 766	817 306	831 411	381 265	394 610	394 285
235	soziale Einrichtungen	34 358	32 004	33 874	11 494	11 315	11 112
236	Förderung der Wohlfahrtspflege	4 032	4 033	4 196	-	-	-
237	Leistungen nach dem Unterhaltsvorschussgesetz	27 459	27 509	27 782	18 239	17 269	19 041
24	Soziale Leistungen für Folgen von Krieg und politischen Ereignissen	131 298	125 359	117 868	115 330	111 118	103 637
241	Leistungen der Kriegsopferversorgung und gleichartige Leistungen	-	-	-	-	-	-
242	Einrichtungen der Kriegsopferversorgung	108	94	156	-	-	-
243	Lastenausgleich	694	609	526	-	-	-
244	Wiedergutmachung	108 806	105 114	97 368	97 187	93 973	87 279
246	Vertriebene und Spätaussiedlerinnen und Spätaussiedler	0	2	0	1	0	0
247	Kriegsopferfürsorge	18 575	16 571	17 039	15 638	14 748	14 104
249	sonstiges	3 116	2 969	2 779	2 505	2 397	2 254
25	Arbeitsmarktpolitik und Arbeitsschutz	45 796	43 153	33 166	26 134	19 635	27 375
252	Hilfe für Berufsausbildung, Fortbildung und Umschulung	28 082	25 869	17 070	25 881	19 420	27 133
253	sonstige Anpassungsmaßnahmen und produktive Arbeitsförderung	17 142	16 751	15 591	253	215	242
254	Arbeitsschutz	573	533	505	-	-	-
26	Jugendhilfe nach dem SGB VIII	110 109	133 888	171 747	8 626	2 571	1 640
261	Jugendarbeit und Jugendverbandsarbeit	7 432	7 591	7 370	330	353	375
262	Jugendsozialarbeit und erzieherischer Kinder- und Jugendschutz	3 913	3 964	4 372	-	-	-
263	Förderung der Erziehung in der Familie	-	-	-	6	2	4
264	Förderung von Kindern in Tageseinrichtungen und in Tagespflege	50 181	74 302	111 807	8 194	2 140	1 186
265	Hilfen zur Erziehung und Eingliederungshilfen	48 527	47 975	48 144	97	76	75
266	andere Aufgaben der Jugendhilfe	56	56	54	-	-	-
27	Einrichtungen der Jugendhilfe	225 695	239 526	277 654	80	6 879	19 598
271	Einrichtungen der Jugendarbeit und Jugendverbandsarbeit	382	369	1 055	-	-	-
272	Einrichtungen der Jugendsozialarbeit und des erzieherischen Kinder- und Jugendschutz	-	-	-	-	-	-
273	Einrichtungen der Familienförderung	41	415	250	-	-	-
274	Tageseinrichtungen für Kinder	225 272	238 741	276 349	80	6 879	19 598
275	Einrichtungen für Hilfen zur Erziehung und Eingliederungshilfen	-	-	-	-	-	-
276	Einrichtungen für andere Aufgaben der Jugendhilfe	-	-	-	-	-	-
28	Förderung der Vermögensbildung	-	-	-	-	-	-
29	Sonstige soziale Angelegenheiten	122 165	119 354	117 967	31 948	28 568	27 706

3 Ausgaben und Einnahmen in haushaltsmäßiger Gruppierung

31 Ausgaben und Einnahmen des Landes 2008–2010 nach Aufgabengebieten (Funktionenübersicht)

Funktions- ziffer	Aufgabengebiet	Ausgaben			Einnahmen		
		2008	2009	2010	2008	2009	2010
		1 000 EUR					
3	Gesundheit, Umwelt, Sport und Erholung	352 061	363 370	378 305	11 824	15 361	11 158
31	Einrichtungen und Maßnahmen des Gesundheitswesens	248 488	256 042	269 058	2 778	2 998	2 904
311	Gesundheitsbehörden	36 976	37 077	38 705	-	-	-
312	Krankenhäuser und Heilstätten	176 162	182 568	183 428	-	-	-
314	Maßnahmen des Gesundheitswesens	35 350	36 397	46 924	2 778	2 998	2 904
319	sonstiges	-	-	-	-	-	-
32	Sport und Erholung	33 730	34 596	35 828	53	205	24
321	Park- und Gartenanlagen	233	-	76	-	-	-
323	Sportstätten	13 835	12 194	11 433	48	200	21
324	Förderung des Sports	19 647	22 392	24 314	-	-	-
329	sonstiges	14	10	6	5	5	3
33	Umwelt- und Naturschutz	69 213	72 257	72 773	7 983	9 566	6 714
331	Umwelt- und Naturschutzbehörden	54 902	56 276	56 989	4 903	5 482	4 979
332	Maßnahmen des Umwelt- und Naturschutzes	14 311	15 982	15 785	3 080	4 084	1 735
34	Reaktorsicherheit und Strahlenschutz	630	474	645	1 009	2 593	1 516
342	Maßnahmen der Reaktorsicherheit und des Strahlenschutzes	630	474	645	1 009	2 593	1 516
4	Wohnungswesen, Städtebau, Raumordnung und kommunale Gemeinschaftsdienste	250 035	226 580	243 929	122 287	118 287	135 031
41	Wohnungswesen	43 766	35 946	30 353	73 613	71 016	83 888
411	Förderung des Wohnungsbaus	43 766	35 946	30 353	73 613	71 016	83 888
42	Raumordnung, Landesplanung, Vermessungswesen	79 628	80 704	81 821	18 325	16 747	14 988
421	Kataster- und Vermessungsverwaltung	78 898	79 847	81 138	18 325	16 743	14 987
422	Raumordnung und Landesplanung	731	857	683	0	4	0
43	Kommunale Gemeinschaftsdienste	55 236	46 419	50 126	-	-	-
432	Ortsentwässerung	54 039	45 655	48 808	-	-	-
433	Müllbeseitigung und -verwertung	1 197	765	1 318	-	-	-
439	sonstiges	-	-	-	-	-	-
44	Städtebauförderung	71 404	63 511	81 629	30 349	30 524	36 155
5	Ernährung, Landwirtschaft und Forsten	182 023	182 338	177 631	86 619	86 696	80 010
51	Verwaltung (ohne Betriebsverwaltung)	75 709	78 871	78 655	5 245	6 111	5 323
511	Ernährung und Landwirtschaft	75 366	78 588	78 391	5 245	6 107	5 318
512	Forsten	343	283	265	-	3	5
52	Verbesserung der Agrarstruktur	76 306	75 186	72 108	72 767	72 786	68 058
521	Verbesserung der Agrarstruktur (Gemeinschaftsaufgabe)	44 825	44 567	46 170	34 580	35 417	36 380
528	EU-Ausrichtungsfonds	-	-	-	-	1	0
529	sonstiges	31 481	30 619	25 938	38 187	37 368	31 677
53	Einkommensstabilisierende Maßnahmen	12 774	10 967	10 644	2 810	1 111	1 131
531	EU - Garantiefonds	9 893	8 091	8 177	1 745	7	1
532	Marktordnungen (einschl. EU)	371	819	297	89	94	102
533	Gasölverbilligung	-	-	-	-	-	-
539	sonstiges	2 511	2 056	2 171	976	1 010	1 029
54	Sonstige Bereiche	17 234	17 314	16 224	5 798	6 688	5 498
541	Versuchsgüter und -felder	2 142	2 082	1 747	2 834	2 711	2 626
542	Fischerei	378	386	345	887	1 088	686
549	sonstiges	14 714	14 846	14 131	2 077	2 889	2 186
6	Energie- und Wasserwirtschaft, Gewerbe, Dienst- leistungen	183 815	301 766	478 669	108 196	211 233	327 312
61	Verwaltung	9 860	9 894	10 004	3 975	4 314	4 363
62	Energie- und Wasserwirtschaft, Kulturbau	77 649	82 060	80 180	79 898	84 461	83 550
621	Kernenergie	-	-	-	-	-	-
622	erneuerbare Energieformen	3 375	4 959	6 230	-	13	250
623	Wasserwirtschaft und Kulturbau	44 655	51 843	53 080	67 920	71 641	74 351
624	Talsperren, Hochwasserrückhaltebecken	29 556	25 189	20 800	11 978	12 807	8 949
627	sonstige Energieversorgung	-	-	-	-	-	-
629	sonstiges	64	69	70	-	-	-
63	Bergbau, verarbeitendes Gewerbe und Baugewerbe	1 769	1 135	1 204	1 695	1 880	3 855
632	sonstiger Bergbau	-	-	-	1 695	1 880	3 855
634	verarbeitende Industrie	-	-	-	-	-	-
635	Handwerk und Kleingewerbe	1 769	1 135	1 204	-	-	-
639	sonstiges verarbeitendes Gewerbe	-	-	-	-	-	-

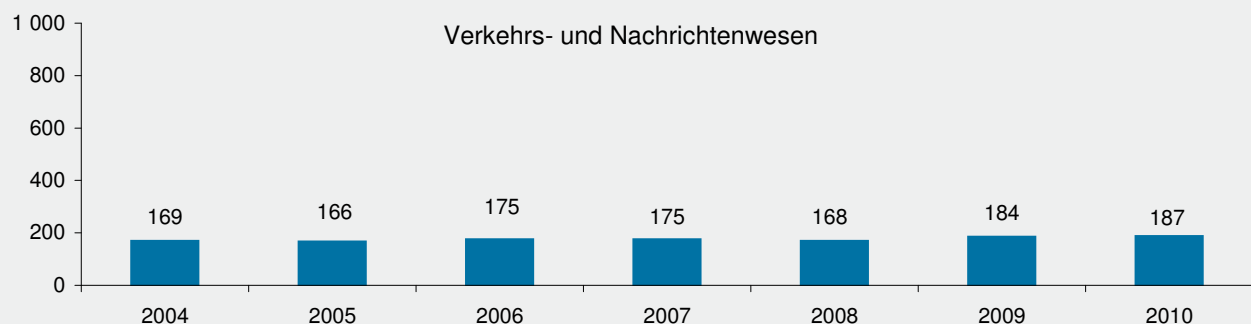
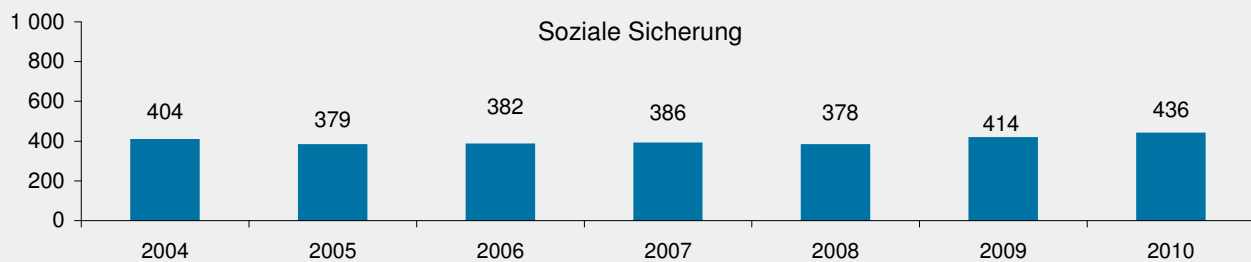
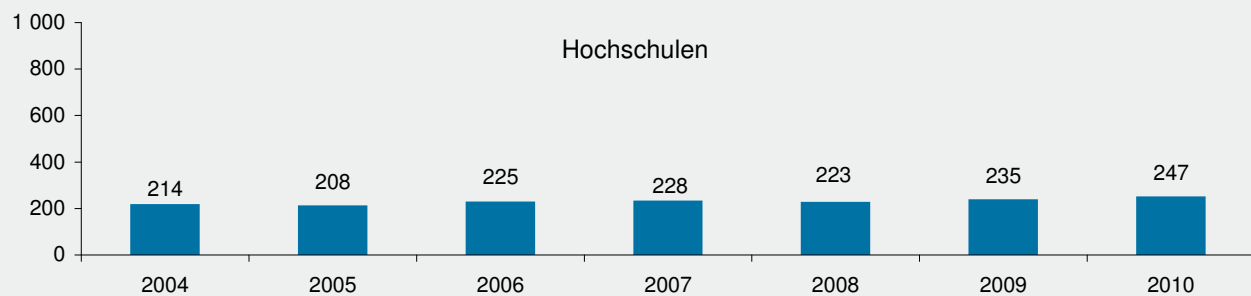
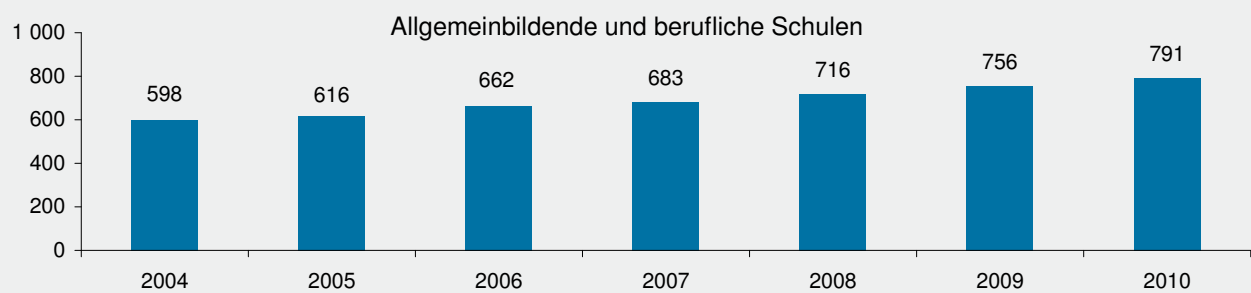
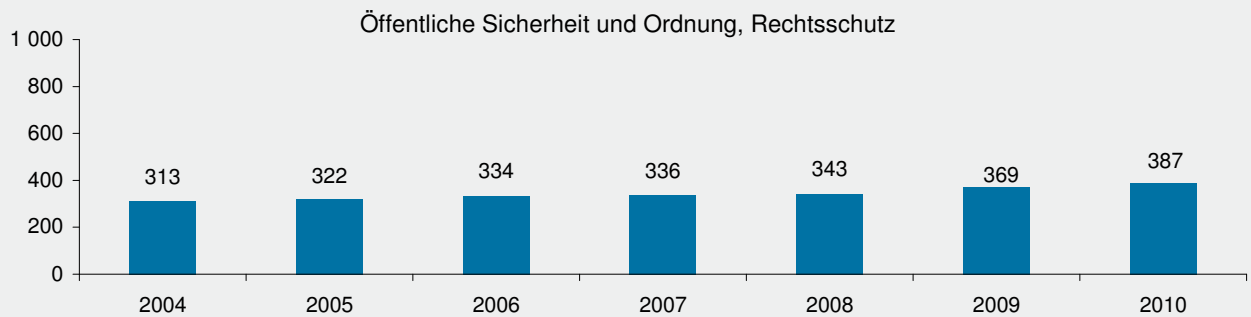
3 Ausgaben und Einnahmen in haushaltsmäßiger Gruppierung

31 Ausgaben und Einnahmen des Landes 2008–2010 nach Aufgabengebieten (Funktionenübersicht)

Funktions- ziffer	Aufgabengebiet	Ausgaben			Einnahmen		
		2008	2009	2010	2008	2009	2010
1 000 EUR							
64	Handel	2 456	2 867	2 966	-	-	-
641	Handel (allgemein)	110	103	120	-	-	-
642	Exportförderung, Auslandsmessen	723	829	909	-	-	-
643	Märkte und Inlandsmessen	10	10	10	-	-	-
649	sonstiges	1 613	1 926	1 927	-	-	-
65	Fremdenverkehr	8 114	11 500	7 319	-	-	-
66	Geld- und Versicherungswesen	-	-	-	-	-	-
68	Sonstige Bereiche	11 801	8 688	9 811	1 916	1 577	1 787
69	Regionale Fördermaßnahmen	72 166	185 622	367 185	20 711	119 002	233 756
691	betriebl. Investitionen	36 171	22 896	13 955	-	-	-
692	Verbesserung der Infrastruktur	26 870	140 018	333 155	6 310	88 037	213 424
699	sonstiges	9 125	22 708	20 075	14 401	30 965	20 331
7	Verkehrs- und Nachrichtenwesen	678 262	739 324	748 965	447 036	455 944	464 343
71	Verwaltung	129 628	145 123	148 727	51	1 026	196
711	Straßen- und Brückenbau	129 628	145 123	148 727	51	1 026	196
72	Straßen	178 446	192 602	183 773	29 616	32 247	36 069
721	Bundesautobahnen	-	-	-	-	-	-
722	Bundesstraßen	61 518	64 270	66 938	29 449	32 064	35 837
723	Landesstraßen	1 300	1 300	1 300	167	184	232
724	Kreisstraßen	54 096	56 998	56 604	-	-	-
725	Gemeindestraßen	60 802	69 326	58 171	-	-	-
729	sonstiges	729	708	760	-	-	-
73	Wasserstraßen und Häfen, Förderung der Schifffahrt	774	298	463	1 023	1 023	1 023
731	Wasserstraßen und Häfen	774	298	463	1 023	1 023	1 023
74	Eisenbahnen und öffentlicher Personennahverkehr	363 868	388 903	411 015	415 235	420 202	425 873
741	Maßnahmen für den öffentlichen Personennahverkehr	363 453	388 488	410 531	415 235	420 202	425 873
749	sonstiges	415	415	485	-	-	-
75	Luftfahrt	3 094	9 869	2 234	-	-	-
77	Nachrichtenwesen	1 177	1 266	1 366	1 112	1 446	1 182
772	Rundfunkanstalten und Fernsehen	1 177	1 266	1 366	1 112	1 446	1 182
79	Sonstige Bereiche	1 276	1 264	1 386	-	-	-
8	Wirtschaftsunternehmen, Allgemeines Grund- und Kapitalvermögen, Sondervermögen	145 918	141 607	137 319	194 466	167 974	147 704
81	Land- und forstwirtschaftliche Unternehmen	82 165	75 744	71 524	6 373	-	1 130
811	landwirtschaftliche Unternehmen	-	-	-	-	-	-
812	forstwirtschaftliche Unternehmen	82 165	75 744	71 524	6 373	-	1 130
83	Verkehrsunternehmen	-	-	-	-	-	-
831	Straßenverkehrsunternehmen	-	-	-	-	-	-
832	Eisenbahnen	-	-	-	-	-	-
834	Häfen und Umschlag	-	-	-	-	-	-
85	Sonstige Wirtschaftsunternehmen	24 185	42 746	34 016	96 046	81 120	66 297
852	industrielle Unternehmen	-	-	-	-	-	-
853	Banken und Kreditinstitute	16 917	31 712	19 789	-	-	-
856	Lotterie, Lotto, Toto	-	-	-	78 702	65 195	53 040
859	sonstiges	7 268	11 033	14 226	17 343	15 925	13 257
87	Allgemeines Grund- und Kapitalvermögen, Sondervermögen	39 568	23 117	31 779	92 047	86 854	80 276
871	allgemeines Grundvermögen	22 390	22 072	30 372	1	-	-
872	allgemeines Kapitalvermögen	135	57	418	92 046	86 854	80 276
873	Sondervermögen	17 044	989	989	-	-	-
9	Allgemeine Finanzwirtschaft	9 435 746	8 664 849	9 202 970	17 138 535	16 925 481	17 933 587
91	Steuern und allgemeine Finanzzuweisungen	1 573 241	1 236 991	1 362 157	9 864 370	9 218 316	9 397 443
92	Schulden	7 139 616	6 922 663	7 324 434	6 906 647	7 298 091	8 054 956
94	Beihilfen, Unterstützungen u. Ä.	174 422	136 810	141 438	-	-	-
95	Rücklagen	182 071	1 952	2 815	1 627	43 562	108 752
96	Sonstiges	996	831	981	-	5	747
97	Abwicklung der Vorjahre	-	-	-	-	-	-
98	Globalposten	-	-	-	-	-	-
99	Haushaltstechnische Verrechnungen	365 400	365 602	371 144	365 891	365 507	371 688
	Insgesamt	19 155 671	19 048 483	20 179 996	19 155 671	19 048 483	20 179 996

Gesamtausgaben des Landes für die bedeutendsten Aufgabengebiete 2004–2010
(ohne besondere Finanzierungsvorgänge)

EUR je Einwohner



3 Ausgaben und Einnahmen in haushaltsmäßiger Gruppierung

32 Ausgaben und Einnahmen des Landes 2010 nach Arten und Aufgabengebieten
(Haushaltsquerschnitt)
1. Ausgaben

Funktions- ziffer	Aufgabengebiet	Ausgaben insgesamt	Personal- ausgaben	Sächliche Verwaltungs- ausgaben	Zins- und Tilgungs- ausgaben
		4 - 9	4	51 - 54	56 - 59
1 000 EUR					
0	Allgemeine Dienste	2 562 743	1 859 262	464 039	-
01	Politische Führung und zentrale Verwaltung	598 168	406 446	93 845	-
02	Auswärtige Angelegenheiten	4 625	39	614	-
04	Öffentliche Sicherheit und Ordnung	848 667	669 834	104 529	-
05	Rechtsschutz	703 936	441 646	218 913	-
06	Finanzverwaltung	407 347	341 297	46 139	-
1	Bildungswesen, Wissenschaft, Forschung, kulturelle Angelegenheiten	4 503 517	2 898 789	124 152	-
11/12	Allgemeinbildende und berufliche Schulen	3 167 596	2 628 514	18 072	-
13 (ohne 132)	Hochschulen (ohne Hochschulkliniken)	822 306	161 300	75 256	-
132	Hochschulkliniken	78 586	-	27	-
14	Förderung von Schülerinnen und Schülern, Studentinnen und Studenten und dgl.	80 432	-	1 176	-
15	Sonstiges Bildungswesen	103 241	78 423	8 893	-
16/17	Wissenschaft, Forschung und Entwicklung außerhalb der Hochschulen	86 874	10 738	4 508	-
18, 19	Kulturelle Angelegenheiten	164 481	19 814	16 220	-
2	Soziale Sicherung, soziale Kriegsfolgeaufgaben, Wiedergutmachung	1 745 949	49 935	20 539	-
22	Sozialversicherung einschließlich Arbeitslosenversicherung	10 538	-	-	-
23	Familien- und Sozialhilfe, Förderung der Wohlfahrtspflege u. Ä.	968 813	12 147	9 706	-
241, 242	Kriegsopferversorgung (Leistungen und Einrichtungen)	156	-	156	-
243	Lastenausgleich	526	-	-	-
244	Wiedergutmachung	97 368	-	-	-
246, 249	Vertriebene und Spätaussiedlerinnen und Spätaussiedler; sonstiges	2 779	-	12	-
247	Kriegsopferfürsorge	17 039	-	-	-
25	Arbeitsmarktpolitik und Arbeitsschutz	33 166	770	421	-
26, 27	Jugendhilfe nach dem SGB VIII und Einrichtungen der Jugendhilfe	449 401	352	38	-
21, 28 - 29	Übrige Bereiche aus 2	166 161	36 666	10 207	-
3	Gesundheit, Umwelt, Sport und Erholung	378 305	65 997	23 440	-
312	Krankenhäuser und Heilstätten	183 428	-	-	-
311, 314, 319	Sonstige Einrichtungen und Maßnahmen des Gesundheitswesens	85 629	20 039	8 206	-
32	Sport und Erholung	35 828	-	3	-
33, 34	Umwelt- und Naturschutz, Reaktorsicherheit und Strahlenschutz	73 419	45 958	15 231	-
4	Wohnungswesen, Städtebau, Raumordnung und kommunale Gemeinschaftsdienste	243 929	65 419	12 371	-
41	Wohnungswesen	30 353	-	152	-
42	Raumordnung, Landesplanung, Vermessungswesen	81 821	65 419	12 219	-
43	Kommunale Gemeinschaftsdienste	50 126	-	-	-
44	Städtebauförderung	81 629	-	-	-

3 Ausgaben und Einnahmen in haushaltsmäßiger Gruppierung

32 Ausgaben und Einnahmen des Landes 2010 nach Arten und Aufgabengebieten
(Haushaltsquerschnitt)
1. Ausgaben

Funktions- ziffer	Aufgabengebiet	Zuweisungen und Zuschüsse für laufende Zwecke (einschl. Schuldendiensthilfen)			Sach- investitionen
		Zuweisungen an öffentlichen Bereich		Zuschüsse an sonstige Bereiche	
		zu- sammen	an Gemeinden/ GV		
		61 - 63, 691 - 693	613, 623, 633, 693	66 - 68, 697 - 699	
1 000 EUR					
0	Allgemeine Dienste	49 191	40 439	61 163	42 796
01	Politische Führung und zentrale Verwaltung	41 141	39 322	35 910	12 456
02	Auswärtige Angelegenheiten	-	-	3 973	-
04	Öffentliche Sicherheit und Ordnung	2 194	1 087	11 042	22 192
05	Rechtsschutz	2 793	-	8 969	4 947
06	Finanzverwaltung	3 063	30	1 270	3 201
1	Bildungswesen, Wissenschaft, Forschung, kulturelle Angelegenheiten	56 582	51 708	1 008 218	13 653
11/12	Allgemeinbildende und berufliche Schulen	3 941	1 884	219 897	1 220
13 (ohne 132)	Hochschulen (ohne Hochschulkliniken)	435	-	509 396	7 985
132	Hochschulkliniken	-	-	69 560	-
14	Förderung von Schülerinnen und Schülern, Studentinnen und Studenten und dgl.	24 099	24 009	52 511	816
15	Sonstiges Bildungswesen	-	-	11 190	208
16/17	Wissenschaft, Forschung und Entwicklung außerhalb der Hochschulen	1 539	-	62 628	170
18, 19	Kulturelle Angelegenheiten	26 568	25 815	83 037	3 254
2	Soziale Sicherung, soziale Kriegsfolgeaufgaben, Wiedergutmachung	1 314 657	1 293 270	332 128	157
22	Sozialversicherung einschließlich Arbeitslosenversicherung	10 538	-	-	-
23	Familien- und Sozialhilfe, Förderung der Wohlfahrtspflege u. Ä.	826 705	822 443	117 261	14
241, 242	Kriegsopferversorgung (Leistungen und Einrichtungen)	-	-	-	-
243	Lastenausgleich	526	-	-	-
244	Wiedergutmachung	478	478	96 891	-
246, 249	Vertriebene und Spätaussiedlerinnen und Spätaussiedler; sonstiges	1 226	1 209	1 541	-
247	Kriegsopferfürsorge	16 954	16 954	85	-
25	Arbeitsmarktpolitik und Arbeitsschutz	-	-	31 976	-
26, 27	Jugendhilfe nach dem SGB VIII und Einrichtungen der Jugendhilfe	407 878	407 878	19 163	-
21, 28 - 29	Übrige Bereiche aus 2	50 351	44 308	65 211	143
3	Gesundheit, Umwelt, Sport und Erholung	48 392	48 232	99 981	12 830
312	Krankenhäuser und Heilstätten	-	-	71 965	-
311, 314, 319	Sonstige Einrichtungen und Maßnahmen des Gesundheitswesens	40 346	40 317	4 478	11 744
32	Sport und Erholung	5 350	5 350	17 749	-
33, 34	Umwelt- und Naturschutz, Reaktorsicherheit und Strahlenschutz	2 695	2 565	5 788	1 086
4	Wohnungswesen, Städtebau, Raumordnung und kommunale Gemeinschaftsdienste	31 853	31 619	12 157	1 532
41	Wohnungswesen	-	-	11 853	-
42	Raumordnung, Landesplanung, Vermessungswesen	234	-	304	1 532
43	Kommunale Gemeinschaftsdienste	31 619	31 619	-	-
44	Städtebauförderung	-	-	-	-

3 Ausgaben und Einnahmen in haushaltsmäßiger Gruppierung

32 Ausgaben und Einnahmen des Landes 2010 nach Arten und Aufgabengebieten
(Haushaltsquerschnitt)
1. Ausgaben

Funktions- ziffer	Aufgabengebiet	Erwerb von Beteiligungen und dgl.	Darlehen	Zuweisungen und Zuschüsse für Investitionen		
				Zuweisungen an öffentlichen Bereich		Zuschüsse an sonstige Bereiche
				zu- sammen	an Gemeinden/ GV	
83	85 - 87	88	883	89		
1 000 EUR						
0	Allgemeine Dienste	-	76 219	8 759	8 759	1 315
01	Politische Führung und zentrale Verwaltung	-	8 371	-	-	-
02	Auswärtige Angelegenheiten	-	-	-	-	-
04	Öffentliche Sicherheit und Ordnung	-	28 803	8 759	8 759	1 315
05	Rechtsschutz	-	26 669	-	-	-
06	Finanzverwaltung	-	12 377	-	-	-
1	Bildungswesen, Wissenschaft, Forschung, kulturelle Angelegenheiten	100	284 581	70 507	39 924	46 936
11/12	Allgemeinbildende und berufliche Schulen	-	254 689	35 117	34 534	6 147
13 (ohne 132)	Hochschulen (ohne Hochschulkliniken)	-	26 498	30 000	-	11 436
132	Hochschulkliniken	-	-	-	-	9 000
14	Förderung von Schülerinnen und Schülern, Studentinnen und Studenten und dgl.	-	-	-	-	1 831
15	Sonstiges Bildungswesen	-	2 953	-	-	1 574
16/17	Wissenschaft, Forschung und Entwicklung außerhalb der Hochschulen	100	441	-	-	6 749
18, 19	Kulturelle Angelegenheiten	-	-	5 389	5 389	10 198
2	Soziale Sicherung, soziale Kriegsfolgeaufgaben, Wiedergutmachung	-	1 213	14 165	14 165	13 154
22	Sozialversicherung einschließlich Arbeitslosenversicherung	-	-	-	-	-
23	Familien- und Sozialhilfe, Förderung der Wohlfahrtspflege u. Ä.	-	-	-	-	2 979
241, 242	Kriegsopferversorgung (Leistungen und Einrichtungen)	-	-	-	-	-
243	Lastenausgleich	-	-	-	-	-
244	Wiedergutmachung	-	-	-	-	-
246, 249	Vertriebene und Spätaussiedlerinnen und Spätaussiedler; sonstiges	-	-	-	-	-
247	Kriegsopferfürsorge	-	-	-	-	-
25	Arbeitsmarktpolitik und Arbeitsschutz	-	-	-	-	-
26, 27	Jugendhilfe nach dem SGB VIII und Einrichtungen der Jugendhilfe	-	-	13 257	13 257	8 712
21, 28 - 29	Übrige Bereiche aus 2	-	1 213	908	908	1 462
3	Gesundheit, Umwelt, Sport und Erholung	-	2 766	25 006	25 006	99 894
312	Krankenhäuser und Heilstätten	-	-	14 892	14 892	96 572
311, 314, 319	Sonstige Einrichtungen und Maßnahmen des Gesundheitswesens	-	817	-	-	-
32	Sport und Erholung	-	-	10 115	10 115	2 611
33, 34	Umwelt- und Naturschutz, Reaktorsicherheit und Strahlenschutz	-	1 950	-	-	711
4	Wohnungswesen, Städtebau, Raumordnung und kommunale Gemeinschaftsdienste	-	29 358	88 398	88 398	2 840
41	Wohnungswesen	-	11 082	4 425	4 425	2 840
42	Raumordnung, Landesplanung, Vermessungswesen	-	2 113	-	-	-
43	Kommunale Gemeinschaftsdienste	-	16 163	2 344	2 344	-
44	Städtebauförderung	-	-	81 629	81 629	-

3 Ausgaben und Einnahmen in haushaltsmäßiger Gruppierung

32 Ausgaben und Einnahmen des Landes 2010 nach Arten und Aufgabengebieten
(Haushaltsquerschnitt)
1. Ausgaben

Funktions- ziffer	Aufgabengebiet	Ausgaben insgesamt	Personal- ausgaben	Sächliche Verwaltungs- ausgaben	Zins- und Tilgungs- ausgaben
		4 - 9	4	51 - 54	56 - 59
1 000 EUR					
5	Ernährung, Landwirtschaft und Forsten	177 631	63 539	18 123	-
521	Verbesserung der Agrarstruktur (Gemeinschaftsaufgabe)	46 170	-	-	-
528	EU-Ausrichtungsfonds	-	-	-	-
529	Sonstiges	25 938	101	1 490	-
53	Einkommensstabilisierende Maßnahmen	10 644	-	912	-
51, 54	Übrige Bereiche aus 5	94 879	63 439	15 721	-
6	Energie- und Wasserwirtschaft, Gewerbe, Dienstleistungen	478 669	5 556	11 101	-
62	Energie- und Wasserwirtschaft, Kulturbau	80 180	779	4 620	-
63	Bergbau, verarbeitendes Gewerbe und Baugewerbe	1 204	-	43	-
64	Handel	2 966	-	227	-
65	Fremdenverkehr	7 319	-	-	-
66	Geld- und Versicherungswesen	-	-	-	-
69	Regionale Fördermaßnahmen	367 185	-	1 199	-
61, 68	Übrige Bereiche aus 6	19 815	4 777	5 012	-
7	Verkehrs- und Nachrichtenwesen	748 965	179	136 078	-
72	Straßen	183 773	-	106	-
73	Wasserstraßen und Häfen, Förderung der Schifffahrt	463	-	-	-
74	Eisenbahnen und öffentlicher Personen- nahverkehr	411 015	-	-	-
71, 75 - 77, 79	Übrige Bereiche aus 7	153 714	179	135 972	-
8	Wirtschaftsunternehmen, Allgemeines Grund- und Kapitalvermögen, Sondervermögen	137 319	-	7 677	-
81 - 83, 85	Wirtschaftsunternehmen	105 540	-	-	-
87	Allgemeines Grund- und Kapitalvermögen, Sondervermögen	31 779	-	7 677	-
9	Allgemeine Finanzwirtschaft	9 202 970	141 438	992	7 324 423
91	Steuern und allgemeine Finanzzuweisungen	1 362 157	-	-	-
92	Schulden	7 324 434	-	11	7 324 423
94	Beihilfen, Unterstützungen u. Ä.	141 438	141 438	-	-
95	Rücklagen	2 815	-	-	-
96 - 97, 99	Übrige Bereiche aus 9	372 125	-	981	-
0 - 9	Insgesamt	20 179 996	5 150 113	818 511	7 324 423

3 Ausgaben und Einnahmen in haushaltsmäßiger Gruppierung

32 Ausgaben und Einnahmen des Landes 2010 nach Arten und Aufgabengebieten
(Haushaltsquerschnitt)
1. Ausgaben

Funktions- ziffer	Aufgabengebiet	Zuweisungen und Zuschüsse für laufende Zwecke (einschl. Schuldendiensthilfen)			Sach- investitionen
		Zuweisungen an öffentlichen Bereich		Zuschüsse an sonstige Bereiche	
		zu- sammen	an Gemeinden/ GV		
		61 - 63, 691 - 693	613, 623, 633, 693	66 - 68, 697 - 699	
1 000 EUR					
5	Ernährung, Landwirtschaft und Forsten	1 349	280	43 432	2 106
521	Verbesserung der Agrarstruktur (Gemeinschaftsaufgabe)	167	167	14 040	-
528	EU-Ausrichtungsfonds	-	-	-	-
529	Sonstiges	-	-	11 099	-
53	Einkommensstabilisierende Maßnahmen	-	-	9 171	-
51, 54	Übrige Bereiche aus 5	1 182	113	9 122	2 106
6	Energie- und Wasserwirtschaft, Gewerbe, Dienstleistungen	1 359	1 178	19 834	42 793
62	Energie- und Wasserwirtschaft, Kulturbau	50	50	3 003	18 573
63	Bergbau, verarbeitendes Gewerbe und Baugewerbe	-	-	1 161	-
64	Handel	-	-	2 739	-
65	Fremdenverkehr	1 128	1 128	3 728	-
66	Geld- und Versicherungswesen	-	-	-	-
69	Regionale Fördermaßnahmen	1	-	7 737	23 317
61, 68	Übrige Bereiche aus 6	180	-	1 467	902
7	Verkehrs- und Nachrichtenwesen	342 143	-	80 788	-
72	Straßen	-	-	25 278	-
73	Wasserstraßen und Häfen, Förderung der Schifffahrt	-	-	-	-
74	Eisenbahnen und öffentlicher Personen- nahverkehr	342 143	-	42 016	-
71, 75 - 77, 79	Übrige Bereiche aus 7	-	-	13 493	-
8	Wirtschaftsunternehmen, Allgemeines Grund- und Kapitalvermögen, Sondervermögen	833	833	74 145	24 040
81 - 83, 85	Wirtschaftsunternehmen	833	833	74 082	-
87	Allgemeines Grund- und Kapitalvermögen, Sondervermögen	-	-	62	24 040
9	Allgemeine Finanzwirtschaft	1 291 374	1 201 374	-	-
91	Steuern und allgemeine Finanzzuweisungen	1 291 374	1 201 374	-	-
92	Schulden	-	-	-	-
94	Beihilfen, Unterstützungen u. Ä.	-	-	-	-
95	Rücklagen	-	-	-	-
96 - 97, 99	Übrige Bereiche aus 9	-	-	-	-
0 - 9	Insgesamt	3 137 733	2 668 933	1 731 846	139 906

3 Ausgaben und Einnahmen in haushaltsmäßiger Gruppierung

32 Ausgaben und Einnahmen des Landes 2010 nach Arten und Aufgabengebieten
(Haushaltsquerschnitt)
1. Ausgaben

Funktions- ziffer	Aufgabengebiet	Erwerb von Beteiligungen und dgl.	Darlehen	Zuweisungen und Zuschüsse für Investitionen		
				Zuweisungen an öffentlichen Bereich		Zuschüsse an sonstige Bereiche
				zu- sammen	an Gemeinden/ GV	
83	85 - 87	88	883	89		
1 000 EUR						
5	Ernährung, Landwirtschaft und Forsten	-	1 829	14 146	14 146	33 106
521	Verbesserung der Agrarstruktur (Gemeinschaftsaufgabe)	-	-	14 146	14 146	17 816
528	EU-Ausrichtungsfonds	-	-	-	-	-
529	Sonstiges	-	-	-	-	13 248
53	Einkommensstabilisierende Maßnahmen	-	-	-	-	562
51, 54	Übrige Bereiche aus 5	-	1 829	-	-	1 480
6	Energie- und Wasserwirtschaft, Gewerbe, Dienstleistungen	-	61 633	227 327	227 327	109 067
62	Energie- und Wasserwirtschaft, Kulturbau	-	15 594	35 645	35 645	1 916
63	Bergbau, verarbeitendes Gewerbe und Baugewerbe	-	-	-	-	-
64	Handel	-	-	-	-	-
65	Fremdenverkehr	-	-	2 463	2 463	-
66	Geld- und Versicherungswesen	-	-	-	-	-
69	Regionale Fördermaßnahmen	-	38 562	189 218	189 218	107 151
61, 68	Übrige Bereiche aus 6	-	7 477	-	-	-
7	Verkehrs- und Nachrichtenwesen	-	-	129 683	129 221	60 094
72	Straßen	-	-	106 271	106 271	52 119
73	Wasserstraßen und Häfen, Förderung der Schifffahrt	-	-	463	-	-
74	Eisenbahnen und öffentlicher Personen- nahverkehr	-	-	22 950	22 950	3 906
71, 75 - 77, 79	Übrige Bereiche aus 7	-	-	-	-	4 069
8	Wirtschaftsunternehmen, Allgemeines Grund- und Kapitalvermögen, Sondervermögen	16 418	-	-	-	14 207
81 - 83, 85	Wirtschaftsunternehmen	16 418	-	-	-	14 207
87	Allgemeines Grund- und Kapitalvermögen, Sondervermögen	-	-	-	-	-
9	Allgemeine Finanzwirtschaft	-	- 2 655	73 438	73 438	-
91	Steuern und allgemeine Finanzzuweisungen	-	- 2 655	73 438	73 438	-
92	Schulden	-	-	-	-	-
94	Beihilfen, Unterstützungen u. Ä.	-	-	-	-	-
95	Rücklagen	-	-	-	-	-
96 - 97, 99	Übrige Bereiche aus 9	-	-	-	-	-
0 - 9	I n s g e s a m t	16 518	454 945	651 429	620 383	380 613

3 Ausgaben und Einnahmen in haushaltsmäßiger Gruppierung

32 Ausgaben und Einnahmen des Landes 2010 nach Arten und Aufgabengebieten
(Haushaltsquerschnitt)
2. Einnahmen

Funktions- ziffer	Aufgabengebiet	Ein- nahmen insgesamt	Verwaltungseinnahmen und Einnahmen aus wirtschaftlicher Tätigkeit		Zins- ein- nahmen	Darlehens- rückflüsse
			Gebühren, Geldstrafen und -bußen	übrige Verwaltungs- einnahmen und Einnahmen aus wirtschaftlicher Tätigkeit		
1 000 EUR						
0	Allgemeine Dienste	347 196	245 343	48 562	123	1 295
01	Politische Führung und zentrale Verwaltung	33 506	14 685	4 950	-	669
02	Auswärtige Angelegenheiten	45	-	-	-	-
04	Öffentliche Sicherheit und Ordnung	19 043	11 728	1 809	-	-
05	Rechtsschutz	227 325	209 874	13 162	-	626
06	Finanzverwaltung	67 276	9 057	28 640	123	-
1	Bildungswesen, Wissenschaft, Forschung, kulturelle Angelegenheiten	90 805	11 110	6 662	-	1 473
11/12	Allgemeinbildende und berufliche Schulen	11 485	1 452	827	-	1 379
13 (ohne 132)	Hochschulen (ohne Hochschulkliniken)	61 069	4 470	4 702	-	-
132	Hochschulkliniken	-	-	-	-	-
14	Förderung von Schülerinnen und Schülern, Studentinnen und Studenten und dgl.	7 918	2 702	78	-	-
15	Sonstiges Bildungswesen	2 611	475	279	-	-
16/17	Wissenschaft, Forschung und Entwicklung außerhalb der Hochschulen	3 700	297	577	-	94
18, 19	Kulturelle Angelegenheiten	4 023	1 714	198	-	-
2	Soziale Sicherung, soziale Kriegsfolgeaufgaben, Wiedergutmachung	642 851	29 157	3 089	150	442
22	Sozialversicherung einschließlich Arbeitslosenversicherung	-	-	-	-	-
23	Familien- und Sozialhilfe, Förderung der Wohlfahrtspflege u. Ä.	460 204	9 262	374	-	-
241, 242	Kriegsopferversorgung (Leistungen und Einrichtungen)	-	-	-	-	-
243	Lastenausgleich	-	-	-	-	-
244	Wiedergutmachung	87 279	-	1 106	-	-
246, 249	Vertriebene und Spätaussiedlerinnen und Spätaussiedler; sonstiges	2 254	-	-	-	-
247	Kriegsopferfürsorge	14 104	-	-	-	1
25	Arbeitsmarktpolitik und Arbeitsschutz	27 375	-	-	-	-
26, 27	Jugendhilfe nach dem SGB VIII und Einrichtungen der Jugendhilfe	21 238	4	1 186	-	-
21, 28 - 29	Übrige Bereiche aus 2	30 397	19 891	422	150	441
3	Gesundheit, Umwelt, Sport und Erholung	11 158	8 147	706	-	-
312	Krankenhäuser und Heilstätten	-	-	-	-	-
311, 314, 319	Sonstige Einrichtungen und Maßnahmen des Gesundheitswesens	2 904	2 490	9	-	-
32	Sport und Erholung	24	-	-	-	-
33, 34	Umwelt- und Naturschutz, Reaktorsicherheit und Strahlenschutz	8 229	5 657	697	-	-
4	Wohnungswesen, Städtebau, Raumordnung und kommunale Gemeinschaftsdienste	135 031	7 210	5 601	71 476	12 399
41	Wohnungswesen	83 888	-	14	71 476	12 399
42	Raumordnung, Landesplanung, Vermessungswesen	14 988	7 210	5 587	-	-
43	Kommunale Gemeinschaftsdienste	-	-	-	-	-
44	Städtebauförderung	36 155	-	-	-	-

3 Ausgaben und Einnahmen in haushaltsmäßiger Gruppierung

32 Ausgaben und Einnahmen des Landes 2010 nach Arten und Aufgabengebieten
(Haushaltsquerschnitt)
2. Einnahmen

Funktions- ziffer	Aufgabengebiet	Zuweisungen und Zuschüsse für laufende Zwecke (einschließlich Schuldendiensthilfen)		
		Zuweisungen aus dem öffentlichen Bereich		
		zusammen	vom Bund	von Ländern
		21 - 23, 291 - 293	211, 221, 231, 291,	212, 222, 232, 292.
		1 000 EUR		
0	Allgemeine Dienste	14 362	9 237	4 121
01	Politische Führung und zentrale Verwaltung	5 421	4 741	299
02	Auswärtige Angelegenheiten	-	-	-
04	Öffentliche Sicherheit und Ordnung	4 666	3 286	856
05	Rechtsschutz	3 592	600	2 928
06	Finanzverwaltung	682	610	37
1	Bildungswesen, Wissenschaft, Forschung, kulturelle Angelegenheiten	30 398	24 430	4 577
11/12	Allgemeinbildende und berufliche Schulen	5 260	3 457	840
13 (ohne 132)	Hochschulen (ohne Hochschulkliniken)	16 881	13 953	2 888
132	Hochschulkliniken	-	-	-
14	Förderung von Schülerinnen und Schülern, Studentinnen und Studenten und dgl.	5 139	5 139	-
15	Sonstiges Bildungswesen	1 595	741	849
16/17	Wissenschaft, Forschung und Entwicklung außerhalb der Hochschulen	1 425	1 092	-
18, 19	Kulturelle Angelegenheiten	98	48	-
2	Soziale Sicherung, soziale Kriegsfolgeaufgaben, Wiedergutmachung	550 661	156 614	1 629
22	Sozialversicherung einschließlich Arbeitslosenversicherung	-	-	-
23	Familien- und Sozialhilfe, Förderung der Wohlfahrtspflege u. Ä.	444 616	52 415	1 268
241, 242	Kriegsopferversorgung (Leistungen und Einrichtungen)	-	-	-
243	Lastenausgleich	-	-	-
244	Wiedergutmachung	86 173	86 173	-
246, 249	Vertriebene und Spätaussiedlerinnen und Spätaussiedler; sonstiges	2 254	2 254	-
247	Kriegsopferfürsorge	13 564	13 564	-
25	Arbeitsmarktpolitik und Arbeitsschutz	267	-	-
26, 27	Jugendhilfe nach dem SGB VIII und Einrichtungen der Jugendhilfe	361	-	361
21, 28 - 29	Übrige Bereiche aus 2	3 427	2 208	-
3	Gesundheit, Umwelt, Sport und Erholung	636	236	400
312	Krankenhäuser und Heilstätten	-	-	-
311, 314, 319	Sonstige Einrichtungen und Maßnahmen des Gesundheitswesens	400	-	400
32	Sport und Erholung	-	-	-
33, 34	Umwelt- und Naturschutz, Reaktorsicherheit und Strahlenschutz	236	236	-
4	Wohnungswesen, Städtebau, Raumordnung und kommunale Gemeinschaftsdienste	1	-	-
41	Wohnungswesen	-	-	-
42	Raumordnung, Landesplanung, Vermessungswesen	1	-	-
43	Kommunale Gemeinschaftsdienste	-	-	-
44	Städtebauförderung	-	-	-

3 Ausgaben und Einnahmen in haushaltsmäßiger Gruppierung

32 Ausgaben und Einnahmen des Landes 2010 nach Arten und Aufgabengebieten
(Haushaltsquerschnitt)
2. Einnahmen

Funktions- ziffer	Aufgabengebiet	Zuweisungen und Zuschüsse für laufende Zwecke (einschließlich Schuldendiensthilfen)			Zuweisungen und Zuschüsse für Investitionen	
		Zuweisungen aus dem öffentlichen Bereich		Zuschüsse aus sonstigen Bereichen	zusammen	Zuweisungen aus dem öffentlichen Bereich
		von Gemeinden/ GV	von Sonder- vermögen			
		213, 223, 233, 293,	214, 224, 234	26 - 28, 297 - 299	33, 34	33
1 000 EUR						
0	Allgemeine Dienste	899	-	36 835	-	-
01	Politische Führung und zentrale Verwaltung	324	-	7 707	-	-
02	Auswärtige Angelegenheiten	-	-	45	-	-
04	Öffentliche Sicherheit und Ordnung	524	-	290	-	-
05	Rechtsschutz	15	-	47	-	-
06	Finanzverwaltung	36	-	28 746	-	-
1	Bildungswesen, Wissenschaft, Forschung, kulturelle Angelegenheiten	347	-	40 087	1 066	689
11/12	Allgemeinbildende und berufliche Schulen	71	-	2 261	305	305
13 (ohne 132)	Hochschulen (ohne Hochschulkliniken)	-	-	34 632	377	-
132	Hochschulkliniken	-	-	-	-	-
14	Förderung von Schülerinnen und Schülern, Studentinnen und Studenten und dgl.	-	-	-	-	-
15	Sonstiges Bildungswesen	-	-	261	-	-
16/17	Wissenschaft, Forschung und Entwicklung außerhalb der Hochschulen	277	-	1 302	3	3
18, 19	Kulturelle Angelegenheiten	-	-	1 631	380	380
2	Soziale Sicherung, soziale Kriegsfolgeaufgaben, Wiedergutmachung	390 933	-	39 750	19 598	19 598
22	Sozialversicherung einschließlich Arbeitslosenversicherung	-	-	-	-	-
23	Familien- und Sozialhilfe, Förderung der Wohlfahrtspflege u. Ä.	390 933	-	5 947	-	-
241, 242	Kriegsopferversorgung (Leistungen und Einrichtungen)	-	-	-	-	-
243	Lastenausgleich	-	-	-	-	-
244	Wiedergutmachung	-	-	-	-	-
246, 249	Vertriebene und Spätaussiedlerinnen und Spätaussiedler; sonstiges	-	-	-	-	-
247	Kriegsopferfürsorge	-	-	539	-	-
25	Arbeitsmarktpolitik und Arbeitsschutz	-	-	27 108	-	-
26, 27	Jugendhilfe nach dem SGB VIII und Einrichtungen der Jugendhilfe	-	-	89	19 598	19 598
21, 28 - 29	Übrige Bereiche aus 2	-	-	6 067	-	-
3	Gesundheit, Umwelt, Sport und Erholung	-	-	1 137	487	480
312	Krankenhäuser und Heilstätten	-	-	-	-	-
311, 314, 319	Sonstige Einrichtungen und Maßnahmen des Gesundheitswesens	-	-	-	-	-
32	Sport und Erholung	-	-	3	21	21
33, 34	Umwelt- und Naturschutz, Reaktorsicherheit und Strahlenschutz	-	-	1 134	466	459
4	Wohnungswesen, Städtebau, Raumordnung und kommunale Gemeinschaftsdienste	1	-	2 160	36 155	36 155
41	Wohnungswesen	-	-	-	-	-
42	Raumordnung, Landesplanung, Vermessungswesen	1	-	2 160	-	-
43	Kommunale Gemeinschaftsdienste	-	-	-	-	-
44	Städtebauförderung	-	-	-	36 155	36 155

3 Ausgaben und Einnahmen in haushaltsmäßiger Gruppierung

32 Ausgaben und Einnahmen des Landes 2010 nach Arten und Aufgabengebieten
(Haushaltsquerschnitt)
2. Einnahmen

Funktions- ziffer	Aufgabengebiet	Ein- nahmen insgesamt	Verwaltungseinnahmen und Einnahmen aus wirtschaftlicher Tätigkeit		Zins- ein- nahmen	Darlehens- rückflüsse
			Gebühren, Geldstrafen und -bußen	übrige Verwaltungs- einnahmen und Einnahmen aus wirtschaftlicher Tätigkeit		
1 000 EUR						
5	Ernährung, Landwirtschaft und Forsten	80 010	820	3 571	10	913
521	Verbesserung der Agrarstruktur (Gemeinschaftsaufgabe)	36 380	-	211	1	63
528	EU-Ausrichtungsfonds	0	-	-	0	-
529	Sonstiges	31 677	-	-	10	850
53	Einkommensstabilisierende Maßnahmen	1 131	-	1	-	-
51, 54	Übrige Bereiche aus 5	10 821	820	3 359	-	-
6	Energie- und Wasserwirtschaft, Gewerbe, Dienstleistungen	327 312	4 498	5 096	68	46 469
62	Energie- und Wasserwirtschaft, Kulturbau	83 550	525	813	68	44 965
63	Bergbau, verarbeitendes Gewerbe und Baugewerbe	3 855	-	3 855	-	-
64	Handel	-	-	-	-	-
65	Fremdenverkehr	-	-	-	-	-
66	Geld- und Versicherungswesen	-	-	-	-	-
69	Regionale Fördermaßnahmen	233 756	-	268	-	-
61, 68	Übrige Bereiche aus 6	6 150	3 972	159	-	1 505
7	Verkehrs- und Nachrichtenwesen	464 343	-	1 130	59	173
72	Straßen	36 069	-	-	59	173
73	Wasserstraßen und Häfen, Förderung der Schifffahrt	1 023	-	1 023	-	-
74	Eisenbahnen und öffentlicher Personen- nahverkehr	425 873	-	108	-	-
71, 75 - 77, 79	Übrige Bereiche aus 7	1 379	-	-	-	-
8	Wirtschaftsunternehmen, Allgemeines Grund- und Kapitalvermögen, Sondervermögen	147 704	-	67 588	11 307	67 628
81 - 83, 85	Wirtschaftsunternehmen	67 427	-	66 247	-	-
87	Allgemeines Grund- und Kapitalvermögen, Sondervermögen	80 276	-	1 341	11 307	67 628
9	Allgemeine Finanzwirtschaft	17 933 587	-	816	-	-
91	Steuern und allgemeine Finanzzuweisungen	9 397 443	-	65	-	-
92	Schulden	8 054 956	-	4	-	-
94	Beihilfen, Unterstützungen u. Ä.	-	-	-	-	-
95	Rücklagen	108 752	-	-	-	-
96 - 97, 99	Übrige Bereiche aus 9	372 436	-	747	-	-
0 - 9	I n s g e s a m t	20 179 996	306 285	142 821	83 193	130 792

3 Ausgaben und Einnahmen in haushaltsmäßiger Gruppierung

32 Ausgaben und Einnahmen des Landes 2010 nach Arten und Aufgabengebieten
(Haushaltsquerschnitt)
2. Einnahmen

Funktions- ziffer	Aufgabengebiet	Zuweisungen und Zuschüsse für laufende Zwecke (einschließlich Schuldendiensthilfen)		
		Zuweisungen aus dem öffentlichen Bereich		
		zusammen	vom Bund	von Ländern
		21 - 23, 291 - 293	211, 221, 231, 291,	212, 222, 232, 292.
		1 000 EUR		
5	Ernährung, Landwirtschaft und Forsten	9 736	9 025	710
521	Verbesserung der Agrarstruktur (Gemeinschaftsaufgabe)	8 525	8 525	-
528	EU-Ausrichtungsfonds	-	-	-
529	Sonstiges	486	486	-
53	Einkommensstabilisierende Maßnahmen	-	-	-
51, 54	Übrige Bereiche aus 5	725	14	710
6	Energie- und Wasserwirtschaft, Gewerbe, Dienstleistungen	945	-	404
62	Energie- und Wasserwirtschaft, Kulturbau	630	-	89
63	Bergbau, verarbeitendes Gewerbe und Baugewerbe	-	-	-
64	Handel	-	-	-
65	Fremdenverkehr	-	-	-
66	Geld- und Versicherungswesen	-	-	-
69	Regionale Fördermaßnahmen	-	-	-
61, 68	Übrige Bereiche aus 6	315	-	315
7	Verkehrs- und Nachrichtenwesen	369 716	369 447	-
72	Straßen	24 719	24 719	-
73	Wasserstraßen und Häfen, Förderung der Schifffahrt	-	-	-
74	Eisenbahnen und öffentlicher Personen- nahverkehr	344 802	344 532	-
71, 75 - 77, 79	Übrige Bereiche aus 7	196	196	-
8	Wirtschaftsunternehmen, Allgemeines Grund- und Kapitalvermögen, Sondervermögen	-	-	-
81 - 83, 85	Wirtschaftsunternehmen	-	-	-
87	Allgemeines Grund- und Kapitalvermögen, Sondervermögen	-	-	-
9	Allgemeine Finanzwirtschaft	1 026 111	678 856	268 786
91	Steuern und allgemeine Finanzzuweisungen	1 026 111	678 856	268 786
92	Schulden	-	-	-
94	Beihilfen, Unterstützungen u. Ä.	-	-	-
95	Rücklagen	-	-	-
96 - 97, 99	Übrige Bereiche aus 9	-	-	-
0 - 9	I n s g e s a m t	2 002 567	1 247 845	280 627

3 Ausgaben und Einnahmen in haushaltsmäßiger Gruppierung

32 Ausgaben und Einnahmen des Landes 2010 nach Arten und Aufgabengebieten
(Haushaltsquerschnitt)
2. Einnahmen

Funktions- ziffer	Aufgabengebiet	Zuweisungen und Zuschüsse für laufende Zwecke (einschließlich Schuldendiensthilfen)			Zuweisungen und Zuschüsse für Investitionen	
		Zuweisungen aus dem öffentlichen Bereich		Zuschüsse aus sonstigen Bereichen	zusammen	Zuweisungen aus dem öffentlichen Bereich
		von Gemeinden/ GV	von Sonder- vermögen			
		213, 223, 233, 293,	214, 224, 234	26 - 28, 297 - 299	33, 34	33
1 000 EUR						
5	Ernährung, Landwirtschaft und Forsten	-	-	21 301	41 128	27 581
521	Verbesserung der Agrarstruktur (Gemeinschaftsaufgabe)	-	-	-	27 581	27 581
528	EU-Ausrichtungsfonds	-	-	-	-	-
529	Sonstiges	-	-	17 122	13 210	-
53	Einkommensstabilisierende Maßnahmen	-	-	102	-	-
51, 54	Übrige Bereiche aus 5	-	-	4 078	337	-
6	Energie- und Wasserwirtschaft, Gewerbe, Dienstleistungen	541	-	2 361	244 615	223 355
62	Energie- und Wasserwirtschaft, Kulturbau	541	-	54	13 242	9 908
63	Bergbau, verarbeitendes Gewerbe und Baugewerbe	-	-	-	-	-
64	Handel	-	-	-	-	-
65	Fremdenverkehr	-	-	-	-	-
66	Geld- und Versicherungswesen	-	-	-	-	-
69	Regionale Fördermaßnahmen	-	-	2 139	231 349	213 422
61, 68	Übrige Bereiche aus 6	-	-	168	24	24
7	Verkehrs- und Nachrichtenwesen	-	-	1 182	92 082	92 082
72	Straßen	-	-	-	11 118	11 118
73	Wasserstraßen und Häfen, Förderung der Schifffahrt	-	-	-	-	-
74	Eisenbahnen und öffentlicher Personen- nahverkehr	-	-	-	80 964	80 964
71, 75 - 77, 79	Übrige Bereiche aus 7	-	-	1 182	-	-
8	Wirtschaftsunternehmen, Allgemeines Grund- und Kapitalvermögen, Sondervermögen	-	-	50	1 130	-
81 - 83, 85	Wirtschaftsunternehmen	-	-	50	1 130	-
87	Allgemeines Grund- und Kapitalvermögen, Sondervermögen	-	-	-	-	-
9	Allgemeine Finanzwirtschaft	78 468	-	50	950	-
91	Steuern und allgemeine Finanzzuweisungen	78 468	-	50	950	-
92	Schulden	-	-	-	-	-
94	Beihilfen, Unterstützungen u. Ä.	-	-	-	-	-
95	Rücklagen	-	-	-	-	-
96 - 97, 99	Übrige Bereiche aus 9	-	-	-	-	-
0 - 9	I n s g e s a m t	471 189	-	144 914	437 210	399 939

Impressum

Herausgeber:
Statistisches Landesamt Rheinland-Pfalz
Mainzer Straße 14-16
56130 Bad Ems

Telefon: 02603 71-0
Telefax: 02603 71-3150

E-Mail: poststelle@statistik.rlp.de
Internet: www.statistik.rlp.de

Kostenfreier Download im Internet: <http://www.statistik.rlp.de/veroeffentlichungen/statistische-berichte>

© Statistisches Landesamt Rheinland-Pfalz · Bad Ems · 2012

Für nichtgewerbliche Zwecke sind Vervielfältigung und unentgeltliche Verbreitung, auch auszugsweise, mit Quellenangabe gestattet. Die Verbreitung, auch auszugsweise, über elektronische Systeme/Datenträger bedarf der vorherigen Zustimmung. Alle übrigen Rechte bleiben vorbehalten.