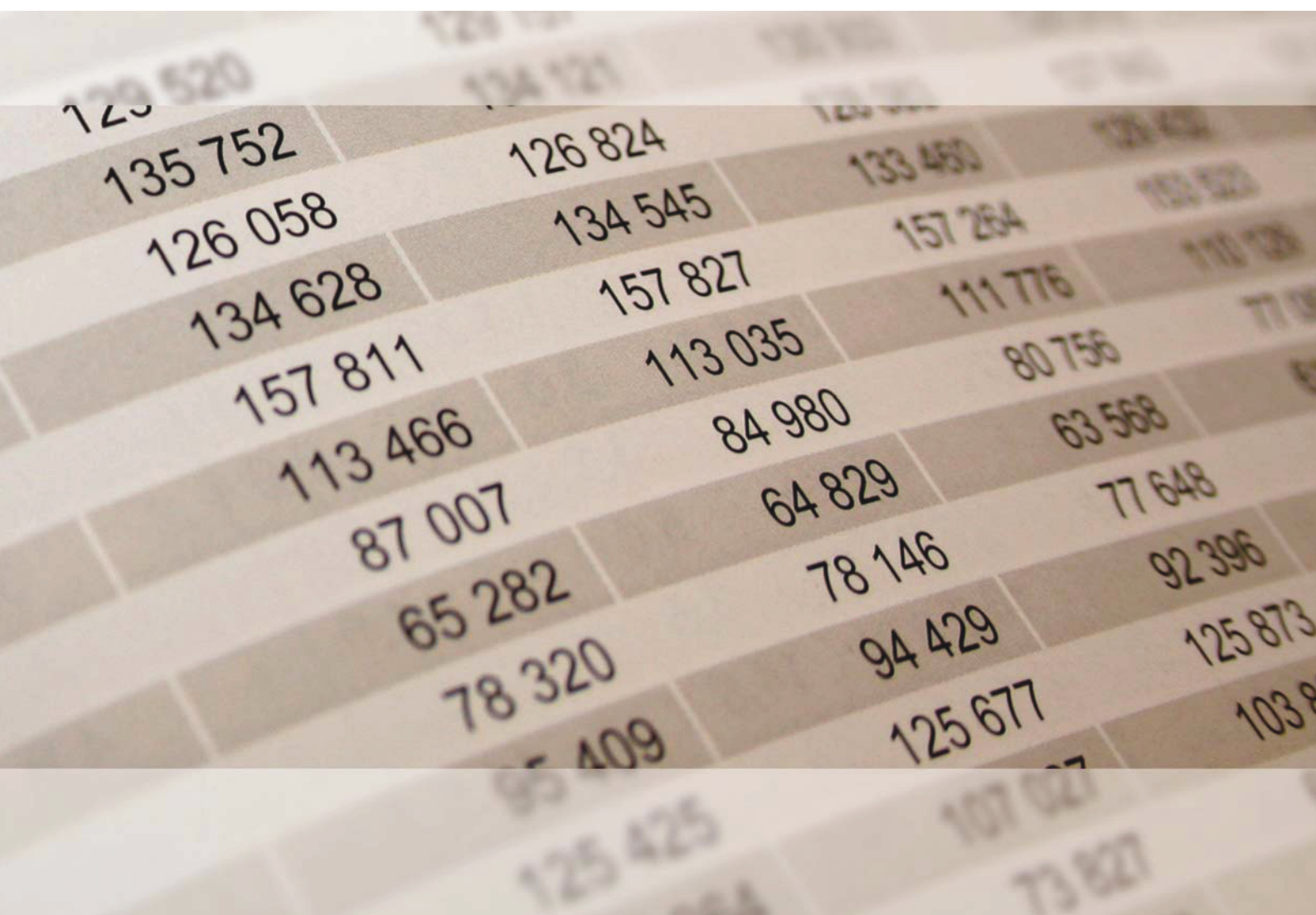




2011

STATISTISCHE BERICHTE



Zeichenerklärung
(nach DIN 55301)

0	weniger als die Hälfte von 1 in der letzten besetzten Stelle, jedoch mehr als nichts
-	nichts vorhanden (genau Null)
...	Angabe fällt später an
/	keine Angabe, da Zahlenwert nicht sicher genug
.	Zahlenwert unbekannt oder geheim zu halten
x	Tabellenfach gesperrt, weil Aussage nicht sinnvoll
D	Durchschnitt
p	vorläufige Zahl
r	berichtigte Zahl
s	geschätzte Zahl
()	Aussagewert eingeschränkt, da die Zahl statistisch unsicher ist

Geringfügige Abweichungen in den Summen sind auf Runden der Zahlen zurückzuführen.
Abweichungen gegenüber früheren Veröffentlichungen erklären sich durch inzwischen vorgenommene Korrekturen.

Bei Abgrenzung von Größenklassen wird im Allgemeinen anstelle einer ausführlichen Beschreibung wie
„von 50 bis unter 100“ die Kurzform „50-100“ verwendet.

Inhalt

Seite

Grundlagen der Erhebung

1. Erhebungsprogramm	5
2. Abgrenzung des Darstellungsbereichs	5
3. Gesamtwirtschaftliche Gruppierung	7
4. Finanzwirtschaftliche Gruppierung	8
5. Haushaltsmäßige Gruppierung	8
6. Aufbereitungs- und Auswertungsprogramm	9
7. Gruppierungsübersichten	
Gesamtwirtschaftliche Gruppierung der Ausgaben und Einnahmen	10
Finanzwirtschaftliche Gruppierung der Ausgaben und Einnahmen	12
Haushaltsmäßige Gruppierung der Ausgaben und Einnahmen	13

Tabellen

1 Ausgaben und Einnahmen in gesamtwirtschaftlicher Gruppierung

10 Ausgaben und Einnahmen des Landes 2004 bis 2009 nach Arten	16
11 Ausgaben und Einnahmen des Landes 2009 nach Aufgabengebieten und Arten	20

2 Ausgaben und Einnahmen in finanzwirtschaftlicher Gruppierung

20 Ausgaben und Einnahmen des Landes 2005 bis 2009 nach Arten und Aufgabengebieten	24
21 Ausgaben und Einnahmen des Landes 2009 nach Aufgabengebieten und Arten	28

3 Ausgaben und Einnahmen in haushaltsmäßiger Gruppierung

30 Ausgaben und Einnahmen des Landes 2005 bis 2009 nach Arten (Gruppierungsübersicht)	48
31 Ausgaben und Einnahmen des Landes 2007 bis 2009 nach Aufgabengebieten (Funktionenübersicht) ...	53
32 Ausgaben und Einnahmen des Landes 2009 nach Arten und Aufgabengebieten (Haushaltsquerschnitt).	59

Schaubilder

Einnahmen und Ausgaben des Landes 2009 nach Zahlungsströmen	15
Gesamtausgaben des Landes für die bedeutendsten Aufgabengebiete 2003 bis 2009	58

Grundlagen der Erhebung

1. Erhebungsprogramm

Nach dem Finanz- und Personalstatistikgesetz (FPStatG) in der Fassung der Bekanntmachung vom 22. Februar 2006 (BGBl. I S. 438) unter Berücksichtigung der Änderungen wird jährlich zum 31.12. eine Bundesstatistik über die Ausgaben und Einnahmen des Landes durchgeführt.

Ansatzpunkt der Haushaltsrechnungsstatistik sind die in der Haushaltsrechnung verbuchten Istaussgaben und Isteinnahmen in der durch die Haushaltssystematik vorgegebenen Gliederung nach Arten und Aufgabengebieten (Funktionen). Eine erhebliche Veränderung des Programms der Haushaltsrechnungsstatistik bedeutete die *Umstellung des Haushaltsrechts*, als 1970 für das Land eine neue Haushaltssystematik eingeführt wurde, die für Bund und Länder schon im Vorgriff auf die Reform des Haushaltsrechts festgelegt worden war.

Das eigentliche gesetzgeberische Reformwerk wurde zunächst für den Bereich des Bundes mit der Verabschiedung des Zwanzigsten Gesetzes zur Änderung des Grundgesetzes (Haushaltsreformgesetz), des Gesetzes über die Grundsätze des Haushalts des Bundes und der Länder (Haushaltsgrundsätzegesetz) und der Bundeshaushaltsordnung verwirklicht. Um in den grundlegenden Bestimmungen eine Vereinheitlichung des Haushaltsrechts des Bundes und der Länder zu erreichen, wurde in § 1 des Haushaltsgrundsätzegesetzes festgelegt, dass Bund und Länder ihr Haushaltsrecht nach den durch das Haushaltsgrundsätzegesetz vorgegebenen Richtlinien neu regeln.

Diesem Gesetzgebungsauftrag ist Rheinland-Pfalz mit der Verabschiedung des Einundzwanzigsten Landesgesetzes zur Änderung der Landesverfassung (Änderung der Art. 116 bis 120) nachgekommen. Die bis dahin noch geltende Reichshaushaltsordnung trat gleichzeitig außer Kraft. Zu der Landeshaushaltsordnung ist inzwischen eine Reihe von Verwaltungsvorschriften ergangen, die entsprechend weiterführende Regelungen enthalten.

Dies sind die:

- Verwaltungsvorschriften über die Gliederung der Einnahmen und Ausgaben des Haushaltsplans nach Aufgabengebieten (*Funktionsplan*) und die
- Verwaltungsvorschriften über die Gruppierung der Einnahmen und Ausgaben des Haushaltsplans nach Arten (*Gruppierungsplan*) sowie die

- *Richtlinien zur Haushaltssystematik des Landes Rheinland-Pfalz*

Die Verwaltungsvorschriften über die Gliederung und Gruppierung der Haushaltspläne sowie Zuordnungsvorschriften haben insofern unmittelbare Auswirkungen auf die Haushaltsrechnungsstatistik, als hier die Tiefe und die inhaltliche Abgrenzung der statistisch zu erfassenden Merkmale vorgegeben wird.

Aufgrund der seit Jahren andauernden schwierigen Finanzlage der öffentlichen Haushalte bestanden in den 1990er Jahren Forderungen nach einer Modernisierung des staatlichen Haushaltsrechts. Insbesondere werden die bisherigen Haushaltsinstrumentarien auf den Prüfstand gestellt, ob sie noch den Anforderungen für einen effizienteren Umgang mit den öffentlichen Ressourcen genügen. Durch mehr Flexibilität soll die Eigenverantwortlichkeit der Verwaltung gestärkt und in Verbindung mit der Schaffung eines Anreizsystems die Wirtschaftlichkeit des öffentlichen Handelns optimiert werden. Daraufhin hat der Bund mit Wirkung vom 01.01.1998 das Haushaltsgrundsätzegesetz reformiert mit dem Ziel, das Haushaltsrecht von Bund und Ländern bis zum 01.01.2001 an die neue Rechtslage anzupassen. Gemäß diesem Auftrag hat der Landtag ein Änderungsgesetz zur Landeshaushaltsordnung zum 01.01.2000 beschlossen, mit dem die Voraussetzungen für eine flexiblere und effizientere Haushaltswirtschaft geschaffen worden sind.

Die Veranschlagung der Ausgaben und Einnahmen erfolgt im Haushaltsplan des Landes nach Einzelplänen und Kapiteln, wobei dieser Einteilung die Dienststellenorganisation des Landes zugrunde liegt. Innerhalb der Kapitel, die in der Regel eine Dienststelle oder mehrere gleichartige Dienststellen umfassen, werden die Ausgaben und Einnahmen katalogartig nach Titeln aufgeführt. Jeder Titel ist durch eine fünfstellige Nummer gekennzeichnet, deren erste drei Stellen die Art der Ausgaben und Einnahmen angeben und anhand des bundeseinheitlichen Gruppierungsplans festzulegen sind; die beiden nachstehenden Stellen erlauben als „Folgenummern“ eine weitere Untergliederung von gleichartigen Ausgaben und Einnahmen. Dieser fünfstelligen Titelnummer wird eine dreistellige Funktionskennziffer nachgestellt, die besagt, welchem staatlichen Aufgabengebiet die Ausgaben und Einnahmen zuzuordnen sind; maßgebend hierfür ist ein für Bund und Länder ebenfalls einheitlicher Funktionsplan.

2. Abgrenzung des Darstellungsbereichs

Haushaltstechnische Verrechnungen

In der *Abschlusssumme des Landeshaushalts* und damit auch in der Darstellung der Ergebnisse in der haushaltmäßigen Gruppierung sind die haushaltstechnischen Verrechnungen enthalten. Bei den im Lan-

deshaushalt erscheinenden haushaltstechnischen Verrechnungen handelt es sich um Ansätze für Leistungen, die von einer Dienststelle des Landes, die unter einem besonderen Haushaltskapitel geführt wird, für eine andere Dienststelle des Landes erbracht werden. Die

Beträge, die die leistende Dienststelle dafür der empfangenden Dienststelle in Rechnung stellt, werden auf der Einnahmenseite unter der Gruppierungs-Nr. 38 und auf der Ausgabenseite unter der Gruppierungs-Nr. 98 verbucht. Da jede Verbuchung auf der Einnahmenseite eine entsprechende Gegenbuchung auf der Ausgabenseite zur Folge hat, müssen sich die haushaltstechnischen Verrechnungen in Einnahmen und Ausgaben ausgleichen.

Nicht zu den haushaltstechnischen Verrechnungen gehören die Aufnahme und Tilgung von inneren Darlehen, da es sich hier um echte Finanzierungsvorgänge und nicht um bloße interne Verrechnungen handelt. Aufnahme und Tilgung erfolgen normalerweise auch in ganz unterschiedlichen Zeiträumen, sodass sie nicht in Einnahmen und Ausgaben ausgeglichen sind.

Werden beim Nachweis der Ausgaben und Einnahmen nach der haushaltsmäßigen Gruppierung von den jeweiligen Summen die haushaltstechnischen Verrechnungen abgesetzt, um den internen Verrechnungsverkehr zu eliminieren, so wird diese Form der Bereinigung in den begrifflichen Bezeichnungen entsprechend zum Ausdruck gebracht („Bereinigte Brutto- bzw. Gesamtausgaben“, „Bereinigte Brutto- bzw. Gesamteinnahmen“). Bei der Darstellung der Ergebnisse in gesamtwirtschaftlicher und finanzwirtschaftlicher Gruppierung sind die haushaltstechnischen Verrechnungen definitionsgemäß nicht enthalten. Bei einem Vergleich der Ergebnisse aus der Haushaltsrechnungstatistik ist deshalb auch zu beachten, dass die Ausgaben und Einnahmen in gesamtwirtschaftlicher und finanzwirtschaftlicher Gruppierung von den Ausgaben und Einnahmen in haushaltsmäßiger Gruppierung um die haushaltstechnischen Verrechnungen abweichen.

Brutto- und Nettostellungen

Bruttostellungen, bei denen die in der Landeshaushaltsrechnung nur „netto“ mit dem Landesanteil nachgewiesenen Ausgaben um den Anteil des Bundes und der sonst noch beteiligten anderen Stellen aufgestockt und auf der Einnahmenseite Zuweisungen in der gleichen Höhe angenommen werden, sind in den folgenden Fällen vorzunehmen:

- Wiedergutmachungsleistungen, die vom Bund erstattet werden
- Leistungen für die Kriegsopferfürsorge, die vom Bund erstattet werden

Die so genannten „*Bruttostellungen*“ und „*Nettostellungen*“ sind notwendig, um die in der Haushaltsrechnungstatistik des Bundes, der Länder und der Gemeinden und Gemeindeverbände nachgewiesenen Beträge so aufeinander abzustimmen, dass Doppelzählungen und Erfassungslücken vermieden werden und sich die Haushaltsergebnisse für die verschiedenen Verwaltungsebenen nahtlos zusammenfassen lassen. Bruttostellungen sind in Rheinland-Pfalz derzeit nur zur Bereinigung der Haushaltszahlen des Landes erforderlich; Nettostellungen kommen überhaupt nicht in Betracht.

Erstattungen

Es ist in diesem Zusammenhang noch auf einige Besonderheiten hinzuweisen, die die Zuordnung der Erstattungen bei der gesamtwirtschaftlichen und

finanzwirtschaftlichen Gruppierung der Ausgaben und Einnahmen betrifft. Während die *Erstattungen an den öffentlichen Bereich bzw. vom öffentlichen Bereich* unter den laufenden Zuweisungen erscheinen, erfolgt der Nachweis der Erstattungen an sonstige Bereiche bzw. von anderen Bereichen nach einem differenzierten Zuordnungsschema. Auf der Ausgabenseite werden die *Erstattungen an sonstige Bereiche* und ebenso die „Sonstige Zuschüsse für laufende Zwecke an andere Bereiche“, die nach dem staatlichen Gruppierungsplan unter der Nr. 686 zu verbuchen sind, unter dem laufenden Sachaufwand subsumiert. Die Zuordnung dieser Position zum laufenden Sachaufwand ist darin begründet, dass diesen Zahlungen echte Leistungen gegenüberstehen, deren Bereitstellung an sich Sache der öffentlichen Körperschaften ist. Die nur in den staatlichen Haushalten vorkommenden „sonstige Zuschüsse aus sonstigen Bereichen“ (Gr.-Nr. 28) fallen unter die laufenden Zuschüsse.

Zahlungsbereiche

In vielen Fällen ist es außerdem interessant zu erfahren, inwieweit die Ausgaben von den jeweiligen Gebietskörperschaften selbst getragen werden müssen, wie groß also ihre eigene Belastung ist, und inwieweit die jeweiligen Gebietskörperschaften die als Einnahmen verbuchten Beträge selbst aufgebracht haben, in welchem Umfang es sich mithin um „eigene Mittel“ handelt. Dazu sind von den Gesamtausgaben bzw. Gesamteinnahmen die Zahlungen abzusetzen, die den Gebietskörperschaften einer Ebene des öffentlichen Bereichs von den anderen Ebenen des öffentlichen Bereichs zugegangen sind. Die so ermittelten Größen werden als *Nettoausgaben* bzw. *Nettoeinnahmen* bezeichnet.

Die staatlichen und kommunalen Gruppierungspläne sehen bei den folgenden Ausgabe- und Einnahmearten eine Untergliederung nach Zahlungsbereichen vor:

- Allgemeine Umlagen
- Laufende Zuweisungen und Zuschüsse
- Erstattungen
- Schuldendiensthilfen
- Zinsausgaben und -einnahmen
- Zuweisungen und Zuschüsse für Investitionen und sonstige Vermögensübertragungen
- Schuldenaufnahmen und Tilgungsausgaben

Zum öffentlichen Bereich werden dabei gerechnet:

- Bund, Lastenausgleichsfonds und ERP-Sondervermögen
- Länder
- Gemeinden und Gemeindeverbände
- Zweckverbände und sonstige juristische Personen zwischengemeindlicher Zusammenarbeit
- Sozialversicherungsträger

Zu den anderen Bereichen zählen:

- Unternehmen (öffentliche und private)
- Sonstige (private Haushalte und Organisationen ohne Erwerbscharakter).

3. Gesamtwirtschaftliche Gruppierung

Hauptzweck der gesamtwirtschaftlichen Gruppierung der Ausgaben und Einnahmen der Gebietskörperschaften ist es, die Zusammenhänge zwischen den öffentlichen Haushalten und der gesamten Volkswirtschaft darzustellen. Die gesamtwirtschaftliche Gruppierung zeigt, wie die Gebietskörperschaften in ihrer Gesamtheit mit den übrigen Bereichen der Volkswirtschaft verzahnt sind, sodass deutlich wird, in welchem Ausmaß die „öffentlichen Hände“ der verschiedenen Ebenen den Wirtschaftsablauf und die konjunkturelle Entwicklung beeinflussen. Sie gibt darüber hinaus eine gute Übersicht über den finanziellen Status der einzelnen Gebietskörperschaften und liefert damit einen brauchbaren Ansatzpunkt und Vergleichsmaßstab zur Beurteilung ihres Finanzgebarens. Weniger geeignet ist die gesamtwirtschaftliche Gruppierung der Ausgaben und Einnahmen jedoch, wenn es darum geht, die einzelnen öffentlichen Aufgabengebiete näher zu durchleuchten und darzustellen, in welchem Umfang und in welcher Form die Gebietskörperschaften der verschiedenen Ebenen zur Erfüllung und Finanzierung der einzelnen Aufgaben beitragen.

Das Gliederungsschema für die gesamtwirtschaftliche Gruppierung unterscheidet zwischen der laufenden Rechnung und der Kapitalrechnung. Die den besonderen Finanzierungsvorgängen zuzurechnenden Ausgaben und Einnahmen werden nicht in die Gesamtsummen der Ausgaben und Einnahmen einbezogen, sondern „unter dem Strich“ als eigener Ausgabe- und Einnahmeblock nachgewiesen. In den Tabellen, in denen die gesamtwirtschaftliche Gruppierung mit der funktionalen Gliederung kombiniert wird, erübrigt sich die Darstellung der besonderen Finanzierungsvorgänge ganz, da sie nur den Gesamthaushalt betreffen und nicht einzelnen Aufgabengebieten zugeordnet werden können.

Laufende Rechnung

Auf der Ausgabenseite der *laufenden Rechnung* erscheinen als wichtigste Positionen die Personalausgaben und der laufende Sachaufwand sowie die Zinsausgaben. Es handelt sich hier grundsätzlich um diejenigen Ausgaben, die als „Staatsverbrauch“ in die Volkswirtschaftliche Gesamtrechnung eingehen. Daneben stehen die Übertragungen, die als Zahlungen ohne Gegenleistung zu definieren sind; auf der Ausgabenseite der laufenden Rechnung können sie entweder als laufende Zuweisungen und Zuschüsse oder als Schuldendiensthilfen vorkommen. Auf der Einnahmenseite der laufenden Rechnung sind demgegenüber die laufenden Einnahmen zu verbuchen, die zur Finanzierung der laufenden Ausgaben zur Verfügung stehen. Es sind dies die Steuern und steuerähnlichen Einnahmen, die Leistungsentgelte (Einnahmen aus wirtschaftlicher Tätigkeit, Zinseinnahmen, Gebühren und dgl.) und die Übertragungen. Da die Steuereinnahmen in ihrer Gesamtheit der laufenden Rechnung zugeordnet werden, obwohl sie zu einem wesentlichen Teil auch zur Deckung der Ausgaben der Kapitalrechnung dienen, sollten in der laufenden Rechnung die Einnahmen die Ausgaben immer übersteigen. Je größer

dieser Saldo ist, auf desto mehr „freie Mittel“ können die Gebietskörperschaften zur Finanzierung von Sachinvestitionen zurückgreifen.

Kapitalrechnung

In der *Kapitalrechnung* stehen den Sachinvestitionen, den Vermögensübertragungen, den Darlehen, dem Erwerb von Beteiligungen und den Tilgungsausgaben an den öffentlichen Bereich auf der Ausgabenseite die Einnahmen aus der Veräußerung von Sachvermögen, die Vermögensübertragungen (d. h. in erster Linie die den Gebietskörperschaften zufließenden Zuweisungen und Zuschüsse für Investitionen), die Darlehensrückflüsse, die Einnahmen aus der Veräußerung von Beteiligungen und die Schuldenaufnahmen vom öffentlichen Bereich auf der Einnahmenseite gegenüber. Jede Ausgabeposition korrespondiert dabei mit einer entsprechenden Einnahmeposition. Die Schuldenaufnahmen vom öffentlichen Bereich und die Tilgung dieser Schulden erscheinen in der Kapitalrechnung und nicht unter den besonderen Finanzierungsvorgängen da es sich hier um Zahlungen innerhalb des öffentlichen Bereichs handelt, die gesamtwirtschaftlich als rückzahlbare Zuweisungen gelten können, während durch den Nachweis der besonderen Finanzierungsvorgänge in erster Linie deutlich gemacht werden soll, in welchem Umfang die Gebietskörperschaften den Kreditmarkt in Anspruch nehmen. Da die Einnahmen der Kapitalrechnung wohl in keinem Fall zur Deckung der Ausgaben hinreichend sein können, muss die Kapitalrechnung normalerweise mit einem Defizit abschließen. Diese „Finanzierungslücke“ wird durch den Überschuss der laufenden Rechnung und gegebenenfalls durch eine entsprechende Nettokreditaufnahme am Kapitalmarkt geschlossen.

Besondere Finanzierungsvorgänge

Unter den besonderen Finanzierungsvorgängen sind die den Gesamthaushalt einer Körperschaft ausgleichenden periodenübergreifenden Finanzstransaktionen zusammengefasst. Sie umfassen die Schuldentilgung und -aufnahme, die Rückzahlung und Aufnahme innerer Darlehen, die Entnahme aus und die Zuführung zu Rücklagen sowie die Deckung von Vorjahresfehlbeträgen und Überschüsse aus Vorjahren.

Der Umfang der Nettokreditaufnahme ergibt sich als Saldo der *besonderen Finanzierungsvorgänge*, indem die Einnahmen aus den Schuldenaufnahmen am Kreditmarkt, den Entnahmen aus Rücklagen und den Überschüssen aus Vorjahren gegen die Ausgaben durch die Tilgung von Schulden aus Kreditmarktmitteln, die Zuführungen an Rücklagen und die Deckung von Vorjahresfehlbeträgen verrechnet werden. Den Schulden aus Kreditmarktmitteln sind dabei auch die Schulden bei Sozialversicherungsträgern und die innere Verschuldung der Gemeinden und Gemeindeverbände zuzuordnen. In der Regel dürften die Einnahmen aus den besonderen Finanzierungsvorgängen die Ausgaben insoweit übersteigen, als die Kreditaufnahme zur Durchführung von Investitionen erfolgt.

4. Finanzwirtschaftliche Gruppierung

Hauptzweck der finanzwirtschaftlichen Gruppierung ist es, die einzelnen öffentlichen Aufgabengebiete näher zu durchleuchten und darzustellen, in welchem Umfang und in welcher Form die Gebietskörperschaften der verschiedenen Ebenen zur Erfüllung und Finanzierung der einzelnen Aufgaben beitragen. In der finanzwirtschaftlichen Gruppierung werden die folgenden Ausgabe- und Einnahmegruppen voneinander abgegrenzt:

- auf der Ausgabenseite
Unmittelbare Ausgaben (ohne Zahlungen an andere Bereiche)
Zahlungen an andere Bereiche
Zahlungen an den öffentlichen Bereich
- auf der Einnahmenseite
Unmittelbare Einnahmen (ohne Zahlungen von anderen Bereichen)
Zahlungen von anderen Bereichen
Zahlungen vom öffentlichen Bereich

Die *unmittelbaren Ausgaben* (ohne die Zahlungen an andere Bereiche) repräsentieren denjenigen Betrag, den die öffentlichen Körperschaften selbst ausgeben, um Dienstleistungen oder Güter, die entweder für den laufenden Verbrauch oder zur Investition bestimmt sind, zu erwerben. In der Höhe dieses Betrages treten die öffentlichen Körperschaften also selbst am Markt als Käufer auf. Die unmittelbaren Ausgaben insgesamt umfassen darüber hinaus auch die *Zahlungen an andere Bereiche* und geben an, mit welchem Betrag die öffentlichen Körperschaften die Erfüllung einer bestimmten Aufgabe oder der in einem Aufgabengebiet gebündelten Funktionen selbst wahrnehmen, und zwar ohne Rücksicht darauf, ob und inwieweit sie diese Ausgaben aus eigenen Mitteln oder durch Zuweisungen von anderen Gebietskörperschaften finanzieren. Die *Zahlungen an den öffentlichen Bereich* schließlich lassen erkennen, in welchem Umfang andere öffentliche Körperschaften an der Aufgabenerfüllung beteiligt sind und welche finanziellen Leistungen sie dafür erhalten.

Die *Gliederung der Einnahmen* erfolgt im Wesentlichen nach den gleichen Gesichtspunkten. Zu den unmittelbaren Einnahmen (ohne die Zahlungen von anderen Bereichen) gehören aber neben den Leistungsentgelten, denen die Erwerbseinkünfte, Gebühren und Beiträge zuzuordnen sind, auch die Steuern und steuerähnlichen Einnahmen, bei denen es sich um Zwangseinnahmen der öffentlichen Körperschaften handelt, denen keine speziellen Gegenleistungen von Seiten der öffentlichen Körperschaften gegenüberstehen.

Die bei der finanzwirtschaftlichen Gruppierung verwandten Begriffe sind grundsätzlich die gleichen wie bei der gesamtwirtschaftlichen Gruppierung. Völlig außer Betracht bleiben allerdings die „besonderen Finanzierungsvorgänge“, da die finanzwirtschaftliche Gruppierung primär eine Durchleuchtung der Ausgabe- und Einnahmengestaltung der einzelnen Aufgabengebiete zum Ziele hat, die „besonderen Finanzierungsvorgänge“ aber nur den Gesamthaushalt betreffen und nicht den einzelnen Aufgabengebieten zugerechnet werden können.

Die Gesamtausgaben und -einnahmen werden zur Ermittlung der Nettoausgaben und -einnahmen insofern bereinigt, als die Zahlungen von anderen Ebenen des öffentlichen Bereichs abgesetzt werden.

Die bei der finanzwirtschaftlichen Gruppierung nachgewiesenen Positionen umfassen vielfach etwas heterogene Ausgabe- bzw. Einnahmearten. Hier ist zu berücksichtigen, dass eine Reihe von Ausgaben und Einnahmen zentral zu veranschlagen sind, sodass es sich nicht lohnt, sie bei der statistischen Aufbereitung in dem Katalog der Ausgabe- und Einnahmearten einzeln aufzuführen, da sie auch bei der Zusammenfassung mit anderen Ausgabe- und Einnahmearten unter einem speziellen Aufgabengebiet und damit getrennt von den anderen Ausgabe- und Einnahmearten dargestellt werden. Dies gilt zum Beispiel für die Steuern und steuerähnlichen Einnahmen sowie den Schuldendienst (Zins- und Tilgungsausgaben), die zentral innerhalb des Aufgabenbereichs „Allgemeine Finanzwirtschaft“ veranschlagt werden.

5. Haushaltsmäßige Gruppierung

Die Darstellung der Ausgaben und Einnahmen in haushaltsmäßiger Gruppierung folgt dem für die staatlichen Haushalte maßgebenden *Gruppierungsplan* und hält sich auch bei der weiteren Untergliederung der Ergebnisse nach Aufgabengebieten an dem staatlichen Funktionenplan. Abweichend von der Haushaltssystematik werden jedoch auch in diesem Programmteil die Ausgaben den Einnahmen vorangestellt, da diese in der Finanzstatistik übliche Einteilung auch hier beibehalten werden soll. Während die Schemata für die gesamtwirtschaftliche und finanzwirtschaftliche Gruppierung der Ausgaben und Einnahmen bei der staatlichen und kommunalen Haushaltsrechnungs-

statistik in nahezu unveränderter Form angewandt werden, ist dies bei der haushaltsmäßigen Gruppierung nicht möglich. Eine vollständige Übereinstimmung der Haushaltssystematik für den staatlichen und kommunalen Bereich ließ sich auch bei der Reform des Haushaltsrechts nicht realisieren; dafür sind die Aufgaben des Staates und der Kommunen und die Zwecksetzung der staatlichen und kommunalen Haushalte zu unterschiedlich. Da sich die haushaltsmäßige Gruppierung an die Gruppierungspläne hält, ergeben sich hier zwangsläufig für den Staat und die Kommunen unterschiedliche Tabellenwerke.

Die Darstellung der Ausgaben und Einnahmen des Landes in haushaltsmäßiger Gruppierung, die in Unterabschnitt 3 veröffentlicht wird, umfasst eine *Gruppierungsübersicht*, eine *Funktionenübersicht* und einen *Haushaltsquerschnitt*. Es handelt sich dabei um Tabellenschemata, die zur Veröffentlichung der Haushaltsansätze in zusammengefasster und überschaubarer Form entwickelt wurden und dem Haushaltsplan als Anlagen beizufügen sind (§ 14 Abs. 1 Nr. 1 LHO). Dabei werden in der Gruppierungsübersicht und in der

Funktionenübersicht die gesamten Istaussgaben und Isteinnahmen des Landes in der vollständigen Gliederung nach Ausgabe- und Einnahmearten bzw. nach Funktionen nachgewiesen, während in dem Haushaltsquerschnitt eine kombinierte Gliederung der Ausgaben und Einnahmen nach Arten und Funktionen erfolgt, die natürlich der Übersichtlichkeit halber eine stärkere Zusammenfassung der Einzelpositionen für diese Merkmale notwendig macht.

6. Aufbereitungs- und Auswertungsprogramm

Die jüngsten Ergebnisse werden jeweils so stark untergliedert, wie es das Aufbereitungsprogramm und der verfügbare Platz erlauben. Vorangestellt sind für die wichtigsten Eckzahlen Vergleichsergebnisse für die vorangegangenen Jahre.

Auf- und Abrundungen

Im Allgemeinen werden die Einzelangaben, Zwischen- und Endsummen unabhängig voneinander auf die kleinste in der jeweiligen Tabelle zur Darstellung kommende Einheit auf- bzw. abgerundet. Dadurch kann die Summe der Einzelpositionen geringfügig von dem nachgewiesenen Gesamtergebnis abweichen.

Auf- und Ausgliederungen

Die vollständige Aufgliederung einer Gesamtgröße wird durch den Hinweis „davon“, die teilweise Ausgliederung einzelner Positionen durch den Hinweis „darunter“ kenntlich gemacht. Auf die besonderen Hinweise „davon“ und „darunter“ wird im Allgemeinen dann verzichtet, wenn aus dem Aufbau der Tabelle und den Bezeichnungen im Tabellenkopf und in der Tabellenvorspalte eindeutig hervorgeht, dass es sich im vorliegenden Fall um Auf- bzw. Ausgliederungen handelt.

Gesamtwirtschaftliche Gruppierung der Ausgaben und Einnahmen

Ausgaben	Einnahmen
Laufende Rechnung	
Personalausgaben Bezüge und Entgelte Versorgungsbezüge und dergleichen Beihilfen, Unterstützungen und dergleichen sonstige personalbezogene Ausgaben Laufender Sachaufwand sächliche Verwaltungsausgaben Unterhaltung des unbeweglichen Vermögens Bewirtschaftung der Grundstücke Mieten und Pachten sonstige sächliche Verwaltungsausgaben Erstattungen an sonstige Bereiche sonstige Zuschüsse für laufende Zwecke Zinsausgaben an öffentlichen Bereich an andere Bereiche Laufende Zuweisungen und Zuschüsse an öffentlichen Bereich an andere Bereiche Schuldendiensthilfen an öffentlichen Bereich an andere Bereiche	Steuern Steuerähnliche Abgaben Einnahmen aus wirtschaftlicher Tätigkeit Mieten und Pachten Gewinne aus Unternehmen und Beteiligungen Konzessionsabgaben sonstige Einnahmen aus wirtschaftlicher Tätigkeit Zinseinnahmen vom öffentlichen Bereich von anderen Bereichen Laufende Zuweisungen und Zuschüsse vom öffentlichen Bereich von anderen Bereichen Schuldendiensthilfen und Erstattungen von Verwaltungsausgaben vom öffentlichen Bereich von anderen Bereichen Sonstige laufende Einnahmen Gebühren, sonstige Entgelte sonstige Verwaltungseinnahmen
Ausgaben der laufenden Rechnung	Einnahmen der laufenden Rechnung
Kapitalrechnung	
Sachinvestitionen Baumaßnahmen Erwerb von unbeweglichen Sachen Erwerb von beweglichen Sachen Vermögensübertragungen an öffentlichen Bereich an andere Bereiche Darlehen an öffentlichen Bereich an andere Bereiche Erwerb von Beteiligungen Tilgungsausgaben an öffentlichen Bereich	Veräußerung von Sachvermögen Vermögensübertragungen vom öffentlichen Bereich von anderen Bereichen Darlehensrückflüsse vom öffentlichen Bereich von anderen Bereichen Veräußerung von Beteiligungen Schuldenaufnahme vom öffentlichen Bereich
Ausgaben der Kapitalrechnung	Einnahmen der Kapitalrechnung
Brutto-/Gesamtausgaben (ohne besondere Finanzierungsvorgänge) Saldo	Brutto-/Gesamteinnahmen (ohne besondere Finanzierungsvorgänge) Saldo

noch: Gesamtwirtschaftliche Gruppierung der Ausgaben und Einnahmen

Ausgaben	Einnahmen
Besondere Finanzierungsvorgänge	
Schuldentilgung an Sozialversicherungsträger der sonstigen Kreditmarktmittel der inneren Darlehen Zuführungen an Rücklagen Deckung von Vorjahresfehlbeträgen	Schuldenaufnahme bei Sozialversicherungsträgern an sonstigen Kreditmarktmitteln von inneren Darlehen Entnahmen aus Rücklagen Überschüsse aus Vorjahren
Ausgaben für besondere Finanzierungsvorgänge	Einnahmen aus besonderen Finanzierungsvorgängen
Saldo	Saldo

Finanzwirtschaftliche Gruppierung der Ausgaben und Einnahmen

Ausgaben	Einnahmen
<p>Personalausgaben</p> <ul style="list-style-type: none"> Beamtenbezüge Angestelltenvergütungen Arbeiterlöhne Entgelte der Arbeitnehmerinnen und Arbeitnehmer sonstige Personalausgaben, Versorgungsbezüge <p>Laufender Sachaufwand</p> <ul style="list-style-type: none"> Unterhaltung des unbeweglichen Vermögens Bewirtschaftung der Grundstücke, Gebäude und Räume Mieten und Pachten übriger laufender Sachaufwand <p>Sachinvestitionen</p> <ul style="list-style-type: none"> Baumaßnahmen Erwerb von unbeweglichen Sachen Erwerb von beweglichen Sachen <p>Erwerb von Beteiligungen</p>	<p>Einnahmen aus wirtschaftlicher Tätigkeit</p> <ul style="list-style-type: none"> Gebühren, sonstige Entgelte Steuern und steuerähnliche Abgaben, übrige laufende Einnahmen, Zinseinnahmen von anderen Bereichen Veräußerung von Sachvermögen Veräußerung von Beteiligungen
<p>Unmittelbare Ausgaben (ohne Zahlungen an andere Bereiche)</p> <p>Zahlungen an andere Bereiche</p> <ul style="list-style-type: none"> Zinsausgaben an Kreditmarkt Renten, Unterstützungen u. Ä. laufende Zuschüsse an soziale oder ähnliche Einrichtungen übrige laufende Zuschüsse Vermögensübertragungen Darlehen 	<p>Unmittelbare Einnahmen (ohne Zahlungen an andere Bereiche)</p> <p>Zahlungen von anderen Bereichen</p> <ul style="list-style-type: none"> laufende Zuschüsse und Schuldendiensthilfen Vermögensübertragungen und Darlehensrückflüsse
<p>Unmittelbare Ausgaben insgesamt</p> <p>Zahlungen an öffentlichen Bereich</p> <ul style="list-style-type: none"> Zinsausgaben laufende Zuweisungen, Erstattungen und Schuldendiensthilfen Vermögensübertragungen Darlehen und Tilgungsausgaben 	<p>Unmittelbare Einnahmen insgesamt</p> <p>Zahlungen vom öffentlichen Bereich</p> <ul style="list-style-type: none"> laufende Zuweisungen, Zinseinnahmen und Schuldendiensthilfen Vermögensübertragungen Darlehensrückflüsse und Schuldenaufnahme
<p>Gesamtausgaben (ohne besondere Finanzierungsvorgänge)</p> <p>abzüglich Zahlungen vom öffentlichen Bereich</p>	<p>Gesamteinnahmen (ohne besondere Finanzierungsvorgänge)</p> <p>abzüglich Zahlungen vom öffentlichen Bereich</p>
<p>Nettoausgaben (ohne besondere Finanzierungsvorgänge)</p>	<p>Nettoeinnahmen (ohne besondere Finanzierungsvorgänge) ¹⁾</p>

1) Da zur Ermittlung der Nettoeinnahmen die Zahlungen vom öffentlichen Bereich von den Gesamteinnahmen abgesetzt werden, sind die Nettoeinnahmen mit den unmittelbaren Einnahmen insgesamt identisch.

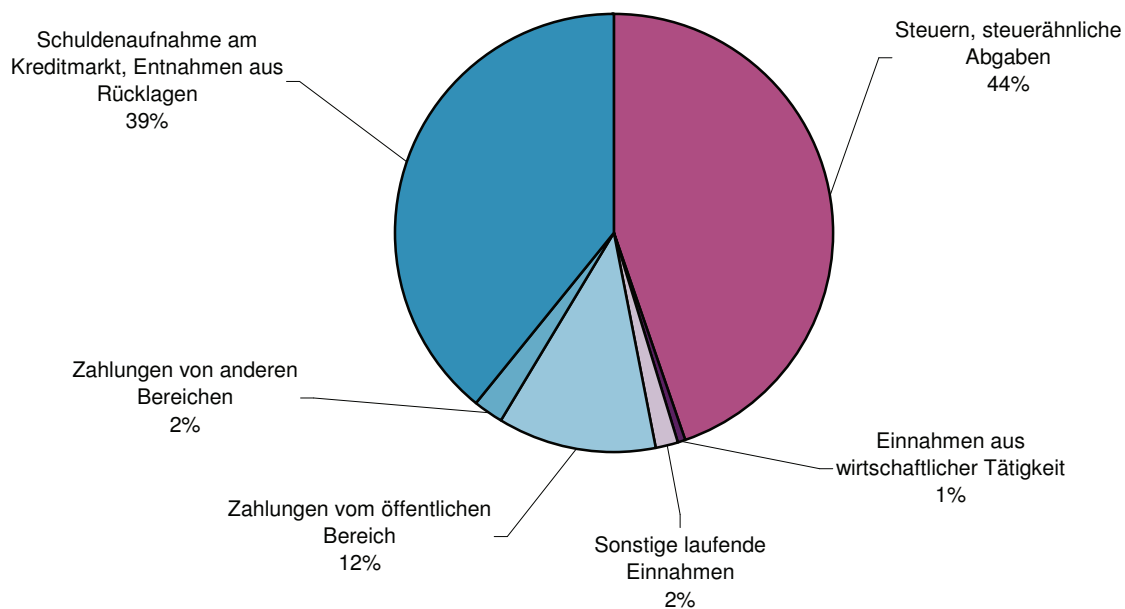
Haushaltsmäßige Gruppierung der Ausgaben und Einnahmen

Gr.-Nr.	Ausgaben	Gr.-Nr.	Einnahmen
4	Personalausgaben	0	Einnahmen aus Steuern und steuerähnlichen Abgaben sowie EU-Eigenmittel
41	Aufwendungen für Abgeordnete und ehrenamtlich Tätige	01	Gemeinschaftsteuern und Gewerbesteuerumlage
42	Bezüge und Nebenleistungen	05/06	Landessteuern
43	Versorgungsbezüge und dergleichen	09	steuerähnliche Abgaben
44	Beihilfen, Unterstützungen und dergleichen		
45	sonstige personalbezogene Ausgaben		
5	Sächliche Verwaltungsausgaben und Ausgaben für den Schuldendienst	1	Verwaltungseinnahmen, Einnahmen aus Schuldendienst und dgl.
51/54	sächliche Verwaltungsausgaben	11	Verwaltungseinnahmen
56	Zinsausgaben an Gebietskörperschaften, Sondervermögen und gebietskörperschaftliche Zusammenschlüsse	12	Einnahmen aus wirtschaftlicher Tätigkeit und aus Vermögen (ohne Zinsen)
57	Zinsausgaben an Kreditmarkt	13	Erlöse aus der Veräußerung von Gegenständen, Kapitalrückzahlungen
58	Tilgungsausgaben an Gebietskörperschaften, Sondervermögen und gebietskörperschaftliche Zusammenschlüsse	14	Einnahmen aus der Inanspruchnahme von Gewährleistungen
59	Tilgungsausgaben an Kreditmarkt	15	Zinseinnahmen aus dem öffentlichen Bereich
6	Ausgaben für Zuweisungen und Zuschüsse mit Ausnahme für Investitionen	16	Zinseinnahmen aus sonstigen Bereichen
61	allgemeine (nicht zweckgebunden) Zuweisungen an öffentlichen Bereich	17	Darlehensrückflüsse aus dem öffentlichen Bereich
62	Schuldendiensthilfen an öffentlichen Bereich	18	Darlehensrückflüsse aus sonstigen Bereichen
63	sonstige Zuweisungen an öffentlichen Bereich		
66	Schuldendiensthilfen an sonstige Bereiche	2	Einnahmen aus Zuweisungen und Zuschüssen mit Ausnahme für Investitionen
67	Erstattungen an sonstige Bereiche	21	allgemeine Finanzausweisungen aus dem öffentlichen Bereich
68	sonstige Zuschüsse für laufende Zwecke an sonstige Bereiche	22	Schuldendiensthilfen aus dem öffentlichen Bereich
69	Vermögensübertragungen, soweit nicht für Investitionen	23	sonstige Zuweisungen aus dem öffentlichen Bereich
7	Baumaßnahmen	26	Schuldendiensthilfen und Erstattungen von Verwaltungsausgaben aus sonstigen Bereichen
8	Sonstige Ausgaben für Investitionen und Investitionsfördermaßnahmen	27	Zuschüsse von der EU
81	Erwerb von beweglichen Sachen	28	sonstige Zuschüsse aus sonstigen Bereichen
82	Erwerb von unbeweglichen Sachen	29	Vermögensübertragungen, soweit nicht für Investitionen
83	Erwerb von Beteiligungen und dgl.		
85	Darlehen an öffentlichen Bereich	3	Einnahmen aus Schuldenaufnahmen, aus Zuweisungen und Zuschüssen für Investitionen, besondere Finanzierungseinnahmen
86	Darlehen an sonstige Bereiche	31	Schuldenaufnahmen bei Gebietskörperschaften, Sondervermögen und gebietskörperschaftlichen Zusammenschlüssen
87	Inanspruchnahme aus Gewährleistungen		
88	Zuweisungen für Investitionen an öffentlichen Bereich		

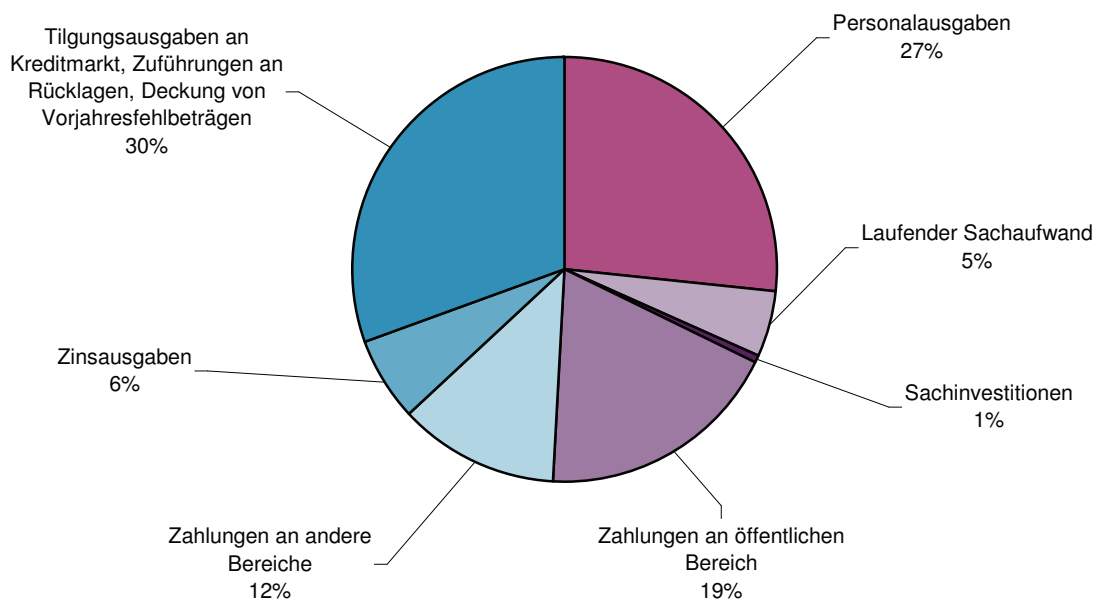
noch: Haushaltmäßige Gruppierung der Ausgaben und Einnahmen

Gr.-Nr.	Ausgaben	Gr.-Nr.	Einnahmen
89	Zuschüsse für Investitionen an sonstige Bereiche	32	Schuldenaufnahmen am Kreditmarkt
9	Besondere Finanzierungsausgaben	33	Zuweisungen für Investitionen aus dem öffentlichen Bereich
91	Zuführungen an Rücklagen, Fonds und Stöcke	34	Beiträge und sonstige Zuschüsse für Investitionen
96	Ausgaben zur Deckung von Fehlbeträgen aus Vorjahren	35	Entnahmen aus Rücklagen, Fonds und Stöcken
98	haushaltstechnische Verrechnungen	36	Einnahmen aus Überschüssen der Vorjahre
		38	haushaltstechnische Verrechnungen
4 - 9	Gesamtausgaben	0 - 3	Gesamteinnahmen

Einnahmen des Landes 2009



Ausgaben des Landes 2009



10 Ausgaben und Einnahmen des Landes 2004 bis 2009 nach Arten
(ohne haushaltstechnische Verrechnungen)

1. Ausgaben

Ausgabeart	2004	2005	2006	2007	2008	2009
	1 000 EUR					
Laufende Rechnung						
Personalausgaben	4 774 735	4 660 921	4 733 988	4 630 167	4 753 133	4 981 137
Bezüge und Entgelte	3 490 608	3 368 925	3 406 804	3 276 724	3 341 329	3 483 709
Aufwendungen für Abgeordnete usw.	12 902	13 397	14 238	14 096	13 984	14 645
Bezüge und Nebenleistungen	3 477 706	3 355 528	3 392 566	3 262 628	3 327 344	3 469 063
Versorgungsbezüge und dergleichen	945 892	951 507	979 479	992 344	1 029 255	1 099 074
Beihilfen, Unterstützungen und dergleichen	320 582	324 772	332 226	345 860	368 582	383 495
Sonstige personalbezogene Ausgaben	17 654	15 717	15 479	15 238	13 968	14 860
Laufender Sachaufwand	1 057 318	983 234	960 469	994 353	945 864	929 607
Sächliche Verwaltungsausgaben	716 077	693 154	720 109	777 855	770 670	767 323
Unterhaltung des unbeweglichen Vermögens	25 838	25 687	24 841	9 494	9 685	9 424
Bewirtschaftung der Grundstücke	80 663	70 239	74 664	61 949	65 501	70 899
Mieten und Pachten	221 833	234 249	245 196	358 150	349 645	316 763
sonstige sächliche Verwaltungsausgaben	387 742	362 979	375 408	348 262	345 839	370 237
Erstattungen an sonstige Bereiche	316 966	264 716	215 014	191 805	149 516	128 312
Sonstige Zuschüsse für laufende Zwecke	24 276	25 364	25 345	24 694	25 678	33 973
Zinsausgaben	1 081 759	1 075 426	1 066 963	1 116 958	1 204 282	1 186 145
an öffentlichen Bereich	6 536	5 962	5 455	4 030	4 806	4 520
an Bund	6 536	5 962	5 455	4 030	4 806	4 520
an Länder	-	-	-	-	-	-
an Gemeinden/GV	-	-	-	-	-	-
an Sondervermögen	-	-	-	-	-	-
an Zweckverbände	-	-	-	-	-	-
an andere Bereiche	1 075 224	1 069 464	1 061 507	1 112 928	1 199 476	1 181 625
an Sozialversicherungsträger	173	173	571	2 063	2 365	2 365
für sonstige Kreditmarktmittel	1 075 051	1 069 292	1 060 937	1 110 865	1 197 111	1 179 260
Laufende Zuweisungen und Zuschüsse	3 356 884	3 352 439	3 759 119	4 211 240	4 714 642	4 371 604
an öffentlichen Bereich	2 074 667	2 172 098	2 556 260	2 787 852	3 306 830	2 862 361
an Bund	13 244	10 649	9 874	10 306	10 194	8 734
an Länder	8 490	9 493	8 405	9 586	10 849	11 681
allgemeine Zuweisungen an Gemeinden/GV	818 178	814 311	931 911	1 020 486	1 094 773	1 145 119
übrige an Gemeinden/GV	899 190	1 001 171	1 080 704	1 123 343	1 191 118	1 348 199
an Sondervermögen	1 092	1 062	181 237	252 206	681 247	-
an Sozialversicherungsträger	15 837	16 071	16 444	15 793	14 567	14 110
an Zweckverbände	318 635	319 341	327 684	356 132	304 082	334 517
an andere Bereiche	1 282 217	1 180 342	1 202 859	1 423 389	1 407 811	1 509 243
an Unternehmen	400 918	289 716	307 685	276 431	280 102	222 762
Renten, Unterstützungen u. Ä.	307 382	126 710	122 545	114 090	103 329	136 041
an soziale oder ähnliche Einrichtungen	347 995	353 645	350 721	375 668	384 102	398 655
an öffentliche Einrichtungen	86 506	280 675	301 817	543 661	532 374	647 618
an Ausland / EU	139 417	129 596	120 091	113 540	107 904	104 167
Schuldendiensthilfen	85 282	80 314	80 880	81 476	89 424	87 755
an öffentlichen Bereich	47 171	45 260	43 444	40 753	42 929	42 516
an Bund	-	-	-	-	-	-
an Länder	-	-	-	-	-	-
an Gemeinden/GV	47 171	45 260	43 444	40 753	42 929	42 516
an Sondervermögen	-	-	-	-	-	-
an Sozialversicherungsträger	-	-	-	-	-	-
an Zweckverbände	-	-	-	-	-	-
an andere Bereiche	38 111	35 054	37 436	40 723	46 496	45 238
an Unternehmen	22 621	21 253	20 851	20 827	24 375	18 954
an öffentliche Einrichtungen	4 224	6 152	8 615	9 318	10 800	12 097
an Sonstige	11 267	7 650	7 971	10 579	11 321	14 188
Ausgaben der laufenden Rechnung	10 355 979	10 152 334	10 601 420	11 034 194	11 707 345	11 556 248

10 Ausgaben und Einnahmen des Landes 2004 bis 2009 nach Arten
(ohne haushaltstechnische Verrechnungen)

1. Ausgaben

Ausgabearart	2004	2005	2006	2007	2008	2009
	1 000 EUR					
Kapitalrechnung						
Sachinvestitionen	139 447	131 312	158 197	93 374	93 843	119 987
Baumaßnahmen	76 990	61 666	85 424	44 756	40 342	37 437
Sonstige Sachinvestitionen	62 457	69 645	72 773	48 618	53 502	82 550
Erwerb von unbeweglichen Sachen	1 439	2 366	1 731	1 819	1 751	2 019
Erwerb von beweglichen Sachen	61 018	67 279	71 042	46 800	51 751	80 531
Vermögensübertragungen	792 306	802 495	812 779	716 864	792 765	854 329
Zuweisungen für Investitionen						
an öffentlichen Bereich	491 888	471 865	464 625	452 148	473 685	510 889
an Bund	3 412	2 143	3 836	1 644	1 816	298
an Länder	133	-	-	-	-	-
an Gemeinden/GV	488 343	469 722	460 789	450 218	454 515	510 073
an Sondervermögen	-	-	-	-	15 000	-
an Sozialversicherungsträger	-	-	-	-	-	-
an Zweckverbände	-	-	-	286	2 354	518
Sonstige Vermögensübertragungen						
an öffentlichen Bereich	-	-	-	-	-	-
Zuschüsse für Investitionen						
an andere Bereiche	300 367	330 579	348 103	264 665	319 028	343 389
an Unternehmen	170 699	169 658	173 769	131 259	179 436	189 167
an öffentliche Einrichtungen	22 411	26 826	52 505	22 906	20 311	26 330
an Sonstige	107 258	134 096	121 829	110 500	119 282	127 892
Sonstige Vermögensübertragungen						
an andere Bereiche	51	51	51	51	51	51
Darlehen	341 492	325 067	216 857	141 622	61 583	380 351
an öffentlichen Bereich	271 503	273 903	153 693	90 228	24 191	23 553
an Bund	-	-	-	-	-	-
an Länder	-	-	-	-	-	-
an Gemeinden/GV	271 503	273 903	153 693	90 228	24 191	23 553
an Sondervermögen	-	-	-	-	-	-
an Sozialversicherungsträger	-	-	-	-	-	-
an Zweckverbände	-	-	-	-	-	-
an andere Bereiche	69 988	51 164	63 164	51 394	37 392	356 798
an Unternehmen und Einrichtungen	6 748	4 146	15 548	9 234	5 134	336 788
an Sonstige	63 240	47 018	47 617	42 160	32 258	20 010
Erwerb von Beteiligungen	3 137	2 432	2 371	12 356	17 332	33 502
Tilgungsausgaben an öffentlichen Bereich	32 883	29 351	26 744	19 823	17 301	18 195
an Bund	32 883	29 351	26 744	19 823	17 301	18 195
an Länder	-	-	-	-	-	-
an Gemeinden/GV	-	-	-	-	-	-
an Sondervermögen	-	-	-	-	-	-
an Zweckverbände	-	-	-	-	-	-
Ausgaben der Kapitalrechnung	1 309 264	1 290 657	1 216 949	984 039	982 824	1 406 363
Gesamtausgaben (ohne besondere Finanzierungsvorgänge)	11 665 244	11 442 991	11 818 368	12 018 233	12 690 169	12 962 610
Saldo	-	-	-	-	-	-
Besondere Finanzierungsvorgänge						
Schuldentilgung	4 834 349	4 376 995	4 734 229	5 689 625	5 918 032	5 718 319
an Sozialversicherungsträger	-	2 556	-	-	-	-
der sonstigen Kreditmarktmittel	4 834 349	4 374 438	4 734 229	5 689 625	5 918 032	5 718 319
Zuführungen an Rücklagen	132 378	156 805	9 565	262 054	182 071	1 952
Deckung von Vorjahresfehlbeträgen	-	-	-	-	-	-
Ausgaben für besondere Finanzierungs- vorgänge	4 966 727	4 533 800	4 743 794	5 951 679	6 100 103	5 720 271
Saldo	1 143 665	884 913	880 917	344 857	808 169	1 621 379

10 Ausgaben und Einnahmen des Landes 2004 bis 2009 nach Arten
(ohne haushaltstechnische Verrechnungen)

2. Einnahmen

Einnahmeart	2004	2005	2006	2007	2008	2009
	1 000 EUR					
Laufende Rechnung						
Steuern	7 181 540	7 168 950	7 861 546	8 800 007	9 175 941	8 343 637
Gemeinschaftsteuern und Gewerbesteuerumlage	5 997 671	6 066 223	6 811 792	7 639 852	8 052 115	7 508 441
Einkommen- und Körperschaftsteuer	2 995 455	3 127 564	3 500 937	3 765 918	4 209 226	3 767 496
Steuern vom Umsatz	2 692 158	2 589 268	2 903 286	3 436 381	3 354 399	3 333 011
Gewerbsteuerumlage	179 152	214 380	263 894	237 043	239 306	178 279
Abgeltungsteuer auf Zins- und Veräußerungserträge	130 907	135 012	143 674	200 510	249 183	229 655
Landessteuern	1 183 869	1 102 727	1 049 755	1 160 155	1 123 826	835 196
Vermögensteuer	2 807	3 850	1 674	451	527	581
Erbschaftsteuer	354 376	240 307	170 921	222 127	214 483	196 149
Grunderwerbsteuer	192 667	189 955	230 642	230 735	226 976	197 518
Kraftfahrzeugsteuer ¹⁾	414 443	459 180	468 026	490 742	475 102	243 447
Renn- und Sportwett-, Lotteriesteuer	163 719	152 206	124 885	163 920	157 417	147 127
Biersteuer	39 018	38 685	38 707	36 019	34 106	34 165
sonstige Landessteuern	16 840	18 545	14 900	16 161	15 214	16 209
Steuerähnliche Abgaben	64 327	61 543	48 128	45 887	37 009	30 404
Einnahmen aus wirtschaftlicher Tätigkeit	155 889	141 958	135 645	132 107	111 252	97 494
Mieten und Pachten	7 634	4 785	5 359	3 291	3 372	3 276
Gewinne aus Unternehmen und Beteiligungen	3 064	37	289	47	1 066	1 066
Konzessionsabgaben	125 463	119 096	112 781	113 306	92 338	79 963
Sonstige Einnahmen aus wirtschaftlicher Tätigkeit	19 729	18 040	17 216	15 463	14 475	13 189
Zinseinnahmen	60 052	164 680	229 756	281 277	94 126	82 126
vom öffentlichen Bereich	12	13	12	12	11	11
vom Bund	-	-	-	-	-	-
von Ländern	-	-	-	-	-	-
von Gemeinden/GV	12	13	12	12	11	11
von Sondervermögen	-	-	-	-	-	-
von Sozialversicherungsträgern	-	-	-	-	-	-
von Zweckverbänden	-	-	-	-	-	-
von anderen Bereichen	60 040	164 668	229 744	281 265	94 115	82 116
Laufende Zuweisungen und Zuschüsse	2 038 035	1 733 365	1 767 024	1 773 971	1 759 743	1 993 603
vom öffentlichen Bereich	1 818 986	1 552 694	1 601 281	1 644 476	1 619 057	1 847 831
vom Bund	1 209 912	819 299	806 831	803 310	788 724	1 028 104
allgemeine Zuweisungen von Ländern	205 851	271 900	336 912	380 909	349 279	327 078
übrige von Ländern	9 722	9 374	9 766	11 288	13 055	9 831
allgemeine Zuweisungen						
von Gemeinden/GV	56 400	66 730	73 376	84 276	82 498	83 850
übrige von Gemeinden/GV	333 825	381 737	370 782	361 663	382 668	396 176
von Sondervermögen	-	-	-	-	-	-
von Sozialversicherungsträgern	2 167	2 545	2 411	1 976	2 263	2 358
von Zweckverbänden	1 108	1 108	1 202	1 054	570	435
von anderen Bereichen	219 048	180 671	165 743	129 495	140 686	145 772
Schuldendiensthilfen und Erstattungen von Verwaltungsausgaben	25 976	26 937	28 159	25 935	29 550	32 906
vom öffentlichen Bereich	-	-	-	-	-	-
vom Bund	-	-	-	-	-	-
von Ländern	-	-	-	-	-	-
von Gemeinden/GV	-	-	-	-	-	-
von Sondervermögen	-	-	-	-	-	-
von Sozialversicherungsträgern	-	-	-	-	-	-
von Zweckverbänden	-	-	-	-	-	-
von anderen Bereichen	25 976	26 937	28 159	25 935	29 550	32 906
Sonstige laufende Einnahmen	317 414	317 213	310 337	311 977	315 396	309 218
Gebühren, sonstige Entgelte	260 133	263 103	258 440	257 513	253 024	255 156
Sonstige Verwaltungseinnahmen	57 280	54 111	51 897	54 463	62 372	54 062
Einnahmen der laufenden Rechnung	9 843 233	9 614 647	10 380 596	11 371 161	11 523 016	10 889 389

1) Ab dem 1. Juli 2009 steht das Aufkommen dem Bund zu; als Ausgleich erhalten die Länder entsprechende Zuweisungen vom Bund.

10 Ausgaben und Einnahmen des Landes 2004 bis 2009 nach Arten
(ohne haushaltstechnische Verrechnungen)

2. Einnahmen

Einnahmeart	2004	2005	2006	2007	2008	2009
	1 000 EUR					
Kapitalrechnung						
Veräußerung von Sachvermögen	4 958	7 338	4 254	3 646	3 429	3 370
Vermögensübertragungen	268 795	275 719	311 008	209 144	235 690	323 659
Zuweisungen für Investitionen						
vom öffentlichen Bereich	211 920	219 486	254 561	179 225	186 582	273 354
vom Bund	209 298	216 385	250 325	173 986	180 113	267 933
von Ländern	1 628	1 925	2 774	3 738	3 435	2 710
von Gemeinden/GV	994	1 176	1 462	1 501	3 034	2 711
von Sondervermögen	-	-	-	-	-	-
von Sozialversicherungsträgern	-	-	-	-	-	-
von Zweckverbänden	-	-	-	-	-	-
Sonstige Vermögensübertragungen						
vom öffentlichen Bereich	-	-	-	-	-	-
vom Bund	-	-	-	-	-	-
von Ländern	-	-	-	-	-	-
von Gemeinden/GV	-	-	-	-	-	-
Zuschüsse für Investitionen						
von anderen Bereichen	56 875	56 233	56 446	29 919	49 108	50 305
Sonstige Vermögensübertragungen						
von anderen Bereichen	-	-	-	-	-	-
Darlehensrückflüsse	140 614	482 441	54 694	63 633	119 364	124 907
vom öffentlichen Bereich	1 178	1 945	129	42 519	44 317	44 628
vom Bund	-	-	-	-	-	-
von Ländern	-	-	-	-	-	-
von Gemeinden/GV	1 178	1 945	129	42 519	44 317	44 628
von Sondervermögen	-	-	-	-	-	-
von Sozialversicherungsträgern	-	-	-	-	-	-
von Zweckverbänden	-	-	-	-	-	-
von anderen Bereichen	139 436	480 496	54 566	21 115	75 047	80 280
von Unternehmen und Einrichtungen	9 650	6 735	9 571	9 890	67 696	72 859
von Sonstigen	129 786	473 761	44 995	11 225	7 352	7 420
Veräußerung von Beteiligungen	255 306	174 328	185 240	126	9	-
Schuldenaufnahme vom öffentlichen Bereich	6 036	2 630	1 660	-	-	-
vom Bund	6 036	2 630	1 660	-	-	-
von Ländern	-	-	-	-	-	-
von Gemeinden/GV	-	-	-	-	-	-
von Sondervermögen	-	-	-	-	-	-
von Zweckverbänden	-	-	-	-	-	-
Einnahmen der Kapitalrechnung	675 709	942 456	556 856	276 549	358 493	451 937
Gesamteinnahmen (ohne besondere Finanzierungsvorgänge)	10 518 941	10 557 103	10 937 452	11 647 710	11 881 508	11 341 326
Saldo	1 146 302	885 888	880 916	370 522	808 660	1 621 284
Besondere Finanzierungsvorgänge						
Schuldenaufnahme	6 109 965	5 387 485	5 624 031	6 295 624	6 906 645	7 298 088
bei Sozialversicherungsträgern	-	-	-	-	-	-
an sonstigen Kreditmarktmitteln	6 109 965	5 387 485	5 624 031	6 295 624	6 906 645	7 298 088
Entnahmen aus Rücklagen	427	31 228	680	912	1 627	43 562
Überschüsse aus Vorjahren	-	-	-	-	-	-
Einnahmen aus besonderen Finanzierungs- vorgängen	6 110 391	5 418 713	5 624 710	6 296 536	6 908 272	7 341 650
Saldo	-	-	-	-	-	-

11 Ausgaben und Einnahmen des Landes 2009 nach Aufgabengebieten und Arten

(ohne besondere Finanzierungsvorgänge)

Lfd. Nr.	Ausgabeart ----- Einnahmeart	Ins- gesamt	Politische Führung und zentrale Ver- waltung	Öffent- liche Sicherheit und Ordnung; Rechts- schutz	Finanz- verwaltung
1 000 EUR					

Ausgaben

1	Ausgaben der laufenden Rechnung	11 556 248	565 208	1 400 773	382 160
2	Personalausgaben	4 981 137	397 305	1 083 064	334 304
3	Laufender Sachaufwand	929 607	113 788	297 371	44 284
4	Unterhaltung des unbeweglichen Vermögens	9 424	281	1 764	275
5	übriger laufender Sachaufwand	920 184	113 507	295 608	44 008
6	Zinsausgaben	1 186 145	-	-	-
7	an öffentlichen Bereich	4 520	-	-	-
8	an andere Bereiche	1 181 625	-	-	-
9	Laufende Zuweisungen, Erstattungen und Schuldendiensthilfen an öffentlichen Bereich	2 904 877	45 771	4 719	3 508
10	Laufende Zuschüsse und Schuldendiensthilfen an andere Bereiche	1 554 482	8 344	15 618	65
11	laufende Zuschüsse und Schuldendiensthilfen an Unternehmen und Einrichtungen	901 430	6 535	3 660	65
12	Renten, Unterstützungen u. Ä.	136 041	179	5 282	-
13	laufende Zuschüsse und Schuldendiensthilfen an Sonstige	517 011	1 630	6 676	-
14	Ausgaben der Kapitalrechnung	1 406 363	18 545	83 168	13 783
15	Sachinvestitionen	119 987	11 225	25 748	3 002
16	Baumaßnahmen	37 437	-	-	69
17	Erwerb von Grund- und Sachvermögen	82 550	11 225	25 748	2 933
18	Vermögensübertragungen	854 329	-	8 830	-
19	an öffentlichen Bereich	510 889	-	7 613	-
20	an andere Bereiche	343 440	-	1 217	-
21	an Unternehmen und Einrichtungen	215 497	-	-	-
22	an Sonstige	127 943	-	1 217	-
23	Darlehen und Tilgungsausgaben an öffentlichen Bereich	41 748	-	-	-
24	Darlehen an andere Bereiche	356 798	7 321	48 590	10 781
25	an Unternehmen	336 788	7 321	48 590	10 781
26	an Sonstige	20 010	-	-	-
27	Erwerb von Beteiligungen	33 502	-	-	-
28	Gesamtausgaben	12 962 610	583 754	1 483 941	395 943

Einnahmen

29	Einnahmen der laufenden Rechnung	10 889 389	37 647	233 306	68 030
30	Steuern und steuerähnliche Abgaben	8 374 041	-	-	-
31	Einnahmen aus wirtschaftlicher Tätigkeit	97 494	214	10 251	61
32	Mieten und Pachten	3 276	214	1 094	61
33	sonstige Einnahmen aus wirtschaftlicher Tätigkeit	94 218	-	9 157	-
34	Zinseinnahmen	82 126	-	-	180
35	vom öffentlichen Bereich	11	-	-	-
36	von anderen Bereichen	82 116	-	-	180
37	Laufende Zuweisungen und Schuldendiensthilfen vom öffentlichen Bereich	1 847 831	11 508	4 343	865
38	Laufende Zuschüsse und Schuldendiensthilfen von anderen Bereichen	178 678	7 808	38 911	34 219
39	Sonstige laufende Einnahmen	309 218	18 116	179 800	32 706
40	Gebühren, sonstige Entgelte	255 156	14 409	177 091	4 105
41	übrige laufende Einnahmen	54 062	3 707	2 709	28 601
42	Einnahmen der Kapitalrechnung	451 937	624	1 256	20
43	Veräußerung von Sachvermögen	3 370	85	688	20
44	Vermögensübertragungen	323 659	-	-	-
45	vom öffentlichen Bereich	273 354	-	-	-
46	von anderen Bereichen	50 305	-	-	-
47	Darlehensrückflüsse	124 907	539	568	-
48	vom öffentlichen Bereich	44 628	-	-	-
49	von anderen Bereichen	80 280	539	568	-
50	Veräußerung von Beteiligungen	-	-	-	-
51	Schuldenaufnahme vom öffentlichen Bereich	-	-	-	-
52	Gesamteinnahmen	11 341 326	38 270	234 562	68 050

11 Ausgaben und Einnahmen des Landes 2009 nach Aufgabengebieten und Arten

(ohne besondere Finanzierungsvorgänge)

Lfd. Nr.	Ausgabeart ----- Einnahmeart	Allgemein- bildende und berufliche Schulen	Hochschulen; Wissenschaft, Forschung, Entwicklung außerhalb der Hochschulen	Förderung von Schülerinnen und Schülern, Studentinnen und Studenten und dgl.; sonstiges Bildungs- wesen	Kulturelle Angelegenheiten
1 000 EUR					

Ausgaben

1	Ausgaben der laufenden Rechnung	2 757 529	879 073	152 117	142 932
2	Personalausgaben	2 524 289	164 606	73 664	18 696
3	Laufender Sachaufwand	17 815	85 588	9 738	20 362
4	Unterhaltung des unbeweglichen Vermögens	144	342	459	848
5	übriger laufender Sachaufwand	17 671	85 246	9 279	19 515
6	Zinsausgaben	-	-	-	-
7	an öffentlichen Bereich	-	-	-	-
8	an andere Bereiche	-	-	-	-
9	Laufende Zuweisungen, Erstattungen und Schuldendiensthilfen an öffentlichen Bereich	3 657	1 849	11 839	26 708
10	Laufende Zuschüsse und Schuldendiensthilfen an andere Bereiche	211 768	627 031	56 877	77 165
11	laufende Zuschüsse und Schuldendiensthilfen an Unternehmen und Einrichtungen	2 035	624 081	33 621	27 921
12	Renten, Unterstützungen u. Ä.	14	11	6 939	269
13	laufende Zuschüsse und Schuldendiensthilfen an Sonstige	209 719	2 939	16 317	48 976
14	Ausgaben der Kapitalrechnung	280 684	64 571	7 948	15 426
15	Sachinvestitionen	2 521	12 831	168	4 571
16	Baumaßnahmen	-	-	-	800
17	Erwerb von Grund- und Sachvermögen	2 521	12 831	168	3 771
18	Vermögensübertragungen	50 167	25 827	5 709	10 855
19	an öffentlichen Bereich	45 128	-	-	1 049
20	an andere Bereiche	5 039	25 827	5 709	9 806
21	an Unternehmen und Einrichtungen	-	25 488	4 122	-
22	an Sonstige	5 039	339	1 587	9 806
23	Darlehen und Tilgungsausgaben an öffentlichen Bereich	-	-	-	-
24	Darlehen an andere Bereiche	227 996	25 363	2 070	-
25	an Unternehmen	227 996	25 363	2 070	-
26	an Sonstige	-	-	-	-
27	Erwerb von Beteiligungen	-	550	-	-
28	Gesamtausgaben	3 038 214	943 644	160 065	158 358

Einnahmen

29	Einnahmen der laufenden Rechnung	9 309	54 427	7 670	3 031
30	Steuern und steuerähnliche Abgaben	-	-	-	-
31	Einnahmen aus wirtschaftlicher Tätigkeit	122	1 223	230	151
32	Mieten und Pachten	38	889	98	134
33	sonstige Einnahmen aus wirtschaftlicher Tätigkeit	83	335	132	18
34	Zinseinnahmen	-	-	-	36
35	vom öffentlichen Bereich	-	-	-	-
36	von anderen Bereichen	-	-	-	36
37	Laufende Zuweisungen und Schuldendiensthilfen vom öffentlichen Bereich	5 434	14 760	6 831	73
38	Laufende Zuschüsse und Schuldendiensthilfen von anderen Bereichen	1 624	29 321	149	1 176
39	Sonstige laufende Einnahmen	2 129	9 122	459	1 595
40	Gebühren, sonstige Entgelte	1 404	5 053	326	1 497
41	übrige laufende Einnahmen	725	4 069	133	97
42	Einnahmen der Kapitalrechnung	15 143	10 115	0	376
43	Veräußerung von Sachvermögen	-	7	0	5
44	Vermögensübertragungen	13 882	10 071	-	372
45	vom öffentlichen Bereich	13 882	9 658	-	372
46	von anderen Bereichen	-	413	-	-
47	Darlehensrückflüsse	1 261	37	-	-
48	vom öffentlichen Bereich	-	-	-	-
49	von anderen Bereichen	1 261	37	-	-
50	Veräußerung von Beteiligungen	-	-	-	-
51	Schuldenaufnahme vom öffentlichen Bereich	-	-	-	-
52	Gesamteinnahmen	24 452	64 542	7 670	3 407

11 Ausgaben und Einnahmen des Landes 2009 nach Aufgabengebieten und Arten

(ohne besondere Finanzierungsvorgänge)

Lfd. Nr.	Ausgabeart ----- Einnahmeart	Soziale Sicherheit	Gesundheit, Umwelt, Sport und Erholung	Wohnungs- wesen, Städtebau, Raum- ordnung und kommunale Gemein- schafts- dienste	Ernährung, Land- wirtschaft und Forsten
	1 000 EUR				
Ausgaben					
1	Ausgaben der laufenden Rechnung	1 649 826	232 533	121 880	130 379
2	Personalausgaben	49 545	64 519	65 383	63 397
3	Laufender Sachaufwand	34 326	85 369	13 799	25 785
4	Unterhaltung des unbeweglichen Vermögens	143	75	167	112
5	übriger laufender Sachaufwand	34 183	85 294	13 632	25 674
6	Zinsausgaben	-	-	-	-
7	an öffentlichen Bereich	-	-	-	-
8	an andere Bereiche	-	-	-	-
9	Laufende Zuweisungen, Erstattungen und Schuldendiensthilfen an öffentlichen Bereich	1 238 545	44 986	33 758	1 562
10	Laufende Zuschüsse und Schuldendiensthilfen an andere Bereiche	327 410	37 659	8 940	39 634
11	laufende Zuschüsse und Schuldendiensthilfen an Unternehmen und Einrichtungen	10 938	10 647	37	39 595
12	Renten, Unterstützungen u. Ä.	123 305	11	-	32
13	laufende Zuschüsse und Schuldendiensthilfen an Sonstige	193 167	27 001	8 902	8
14	Ausgaben der Kapitalrechnung	14 905	130 837	104 700	51 959
15	Sachinvestitionen	306	2 793	861	2 421
16	Baumaßnahmen	-	-	-	-
17	Erwerb von Grund- und Sachvermögen	306	2 793	861	2 421
18	Vermögensübertragungen	13 471	125 548	71 593	47 972
19	an öffentlichen Bereich	5 095	25 539	68 180	11 969
20	an andere Bereiche	8 376	100 009	3 413	36 002
21	an Unternehmen und Einrichtungen	-	24 297	-	35 862
22	an Sonstige	8 376	75 712	3 413	140
23	Darlehen und Tilgungsausgaben an öffentlichen Bereich	-	-	10 538	-
24	Darlehen an andere Bereiche	1 129	2 495	21 708	1 566
25	an Unternehmen	639	2 495	2 189	1 566
26	an Sonstige	490	-	19 520	-
27	Erwerb von Beteiligungen	-	-	-	-
28	Gesamtausgaben	1 664 731	363 370	226 580	182 338
Einnahmen					
29	Einnahmen der laufenden Rechnung	618 325	12 051	81 251	43 599
30	Steuern und steuerähnliche Abgaben	-	-	-	2 728
31	Einnahmen aus wirtschaftlicher Tätigkeit	126	7	36	3 180
32	Mieten und Pachten	126	7	36	469
33	sonstige Einnahmen aus wirtschaftlicher Tätigkeit	-	-	-	2 711
34	Zinseinnahmen	169	-	64 539	9
35	vom öffentlichen Bereich	-	-	11	-
36	von anderen Bereichen	169	-	64 529	9
37	Laufende Zuweisungen und Schuldendiensthilfen vom öffentlichen Bereich	551 490	557	-	9 952
38	Laufende Zuschüsse und Schuldendiensthilfen von anderen Bereichen	32 057	2 834	2 042	25 939
39	Sonstige laufende Einnahmen	34 483	8 653	14 634	1 791
40	Gebühren, sonstige Entgelte	30 534	6 928	8 747	856
41	übrige laufende Einnahmen	3 950	1 725	5 887	934
42	Einnahmen der Kapitalrechnung	8 228	3 310	37 036	43 097
43	Veräußerung von Sachvermögen	4	18	35	31
44	Vermögensübertragungen	7 879	3 292	30 524	42 540
45	vom öffentlichen Bereich	7 879	1 935	30 524	26 476
46	von anderen Bereichen	-	1 357	-	16 065
47	Darlehensrückflüsse	345	-	6 477	526
48	vom öffentlichen Bereich	-	-	87	-
49	von anderen Bereichen	345	-	6 390	526
50	Veräußerung von Beteiligungen	-	-	-	-
51	Schuldenaufnahme vom öffentlichen Bereich	-	-	-	-
52	Gesamteinnahmen	626 552	15 361	118 287	86 696

11 Ausgaben und Einnahmen des Landes 2009 nach Aufgabengebieten und Arten

(ohne besondere Finanzierungsvorgänge)

Lfd. Nr.	Ausgabeart ----- Einnahmeart	Energie- und Wasserwirtschaft, Gewerbe, Dienstleistungen	Verkehrs- und Nachrichtenwesen	Wirtschaftsunternehmen	Allgemeines Grund- und Kapitalvermögen, Sondervermögen	Allgemeine Finanzwirtschaft
1 000 EUR						
Ausgaben						
1	Ausgaben der laufenden Rechnung	37 944	545 227	77 210	6 065	2 475 390
2	Personalausgaben	5 381	175	-	-	136 810
3	Laufender Sachaufwand	24 238	147 210	3 032	6 065	836
4	Unterhaltung des unbeweglichen Vermögens	1 459	-	-	3 356	-
5	übriger laufender Sachaufwand	22 779	147 210	3 032	2 709	836
6	Zinsausgaben	-	-	-	-	1 186 145
7	an öffentlichen Bereich	-	-	-	-	4 520
8	an andere Bereiche	-	-	-	-	1 181 625
9	Laufende Zuweisungen, Erstattungen und Schuldendiensthilfen an öffentlichen Bereich	3 243	332 224	908	-	1 151 599
10	Laufende Zuschüsse und Schuldendiensthilfen an andere Bereiche	5 082	65 619	73 270	-	-
11	laufende Zuschüsse und Schuldendiensthilfen an Unternehmen und Einrichtungen	3 407	65 619	73 270	-	-
12	Renten, Unterstützungen u. Ä.	-	-	-	-	-
13	laufende Zuschüsse und Schuldendiensthilfen an Sonstige	1 675	-	-	-	-
14	Ausgaben der Kapitalrechnung	263 822	194 097	41 279	17 052	103 587
15	Sachinvestitionen	37 783	-	-	15 757	-
16	Baumaßnahmen	20 844	-	-	15 723	-
17	Erwerb von Grund- und Sachvermögen	16 939	-	-	34	-
18	Vermögensübertragungen	200 974	194 097	12 599	1 295	85 392
19	an öffentlichen Bereich	131 982	128 942	-	-	85 392
20	an andere Bereiche	68 992	65 155	12 599	1 295	-
21	an Unternehmen und Einrichtungen	46 679	65 155	12 599	1 295	-
22	an Sonstige	22 313	-	-	-	-
23	Darlehen und Tilgungsausgaben an öffentlichen Bereich	13 015	-	-	-	18 195
24	Darlehen an andere Bereiche	7 777	-	-	-	-
25	an Unternehmen	7 777	-	-	-	-
26	an Sonstige	-	-	-	-	-
27	Erwerb von Beteiligungen	4 272	-	28 680	-	-
28	Gesamtausgaben	301 766	739 324	118 490	23 117	2 578 976
Einnahmen						
29	Einnahmen der laufenden Rechnung	32 266	374 090	78 880	17 573	9 217 935
30	Steuern und steuerähnliche Abgaben	23 094	-	-	-	8 348 219
31	Einnahmen aus wirtschaftlicher Tätigkeit	1 989	1 023	78 880	-	-
32	Mieten und Pachten	109	-	-	-	-
33	sonstige Einnahmen aus wirtschaftlicher Tätigkeit	1 880	1 023	78 880	-	-
34	Zinseinnahmen	82	62	-	17 049	-
35	vom öffentlichen Bereich	-	-	-	-	-
36	von anderen Bereichen	82	62	-	17 049	-
37	Laufende Zuweisungen und Schuldendiensthilfen vom öffentlichen Bereich	839	371 552	-	-	869 627
38	Laufende Zuschüsse und Schuldendiensthilfen von anderen Bereichen	1 151	1 446	-	-	-
39	Sonstige laufende Einnahmen	5 110	8	-	524	88
40	Gebühren, sonstige Entgelte	4 204	-	-	-	-
41	übrige laufende Einnahmen	906	8	-	524	88
42	Einnahmen der Kapitalrechnung	178 967	81 854	2 240	69 281	390
43	Veräußerung von Sachvermögen	238	-	2 240	-	-
44	Vermögensübertragungen	132 978	81 732	-	-	390
45	vom öffentlichen Bereich	100 897	81 732	-	-	-
46	von anderen Bereichen	32 081	-	-	-	390
47	Darlehensrückflüsse	45 751	122	-	69 281	-
48	vom öffentlichen Bereich	44 540	-	-	1	-
49	von anderen Bereichen	1 211	122	-	69 281	-
50	Veräußerung von Beteiligungen	-	-	-	-	-
51	Schuldenaufnahme vom öffentlichen Bereich	-	-	-	-	-
52	Gesamteinnahmen	211 233	455 944	81 120	86 854	9 218 325

20 Ausgaben und Einnahmen des Landes 2005 bis 2009 nach Arten und Aufgabengebieten
(ohne besondere Finanzierungsvorgänge)

Jahr	Ausgaben						
	unmittelbare Ausgaben						Zahlungen an öffentlichen Bereich
	insgesamt	unmittelbare Ausgaben (ohne Zahlungen an andere Bereiche)				Zahlungen an andere Bereiche	
		zusammen	Personal- ausgaben	laufender Sachaufwand	Sach- investitionen		
1 000 EUR							
Insgesamt							
2005	8 444 553	5 777 899	4 660 921	983 234	131 312	2 666 654	2 998 438
2006	8 568 146	5 855 026	4 733 988	960 469	158 197	2 713 121	3 250 222
2007	8 623 399	5 730 250	4 630 167	994 353	93 374	2 893 149	3 394 834
2008	8 820 427	5 810 172	4 753 133	945 864	93 843	3 010 255	3 869 742
2009	9 500 577	6 064 233	4 981 137	929 607	119 987	3 436 344	3 462 033
Politische Führung und zentrale Verwaltung							
2005	443 994	435 477	365 563	66 217	3 697	8 516	37 828
2006	435 859	428 864	368 851	56 993	3 019	6 995	43 648
2007	491 881	482 420	373 412	98 140	10 869	9 461	50 268
2008	501 099	492 613	379 390	100 023	13 200	8 486	51 808
2009	537 983	522 318	397 305	113 788	11 225	15 665	45 771
Öffentliche Sicherheit und Ordnung; Rechtsschutz							
2005	1 288 789	1 274 167	965 462	293 086	15 619	14 622	17 364
2006	1 312 012	1 297 599	977 689	301 601	18 309	14 413	40 655
2007	1 309 143	1 293 354	993 333	287 836	12 186	15 790	49 634
2008	1 330 987	1 314 179	1 009 692	290 712	13 775	16 807	56 271
2009	1 471 609	1 406 184	1 083 064	297 371	25 748	65 425	12 332
Finanzverwaltung							
2005	363 329	361 539	310 288	45 982	5 269	1 790	828
2006	362 660	361 384	310 855	45 789	4 740	1 277	6 292
2007	354 904	354 897	313 224	40 085	1 588	7	10 295
2008	361 862	361 860	319 951	39 915	1 993	2	12 164
2009	392 435	381 589	334 304	44 284	3 002	10 846	3 508
Allgemeinbildende und berufliche Schulen							
2005	2 417 690	2 226 780	2 210 683	13 719	2 377	190 910	83 438
2006	2 471 655	2 274 478	2 256 111	16 465	1 901	197 177	212 423
2007	2 519 761	2 323 417	2 305 886	15 779	1 752	196 344	244 606
2008	2 611 175	2 399 324	2 380 641	15 890	2 794	211 851	282 239
2009	2 989 428	2 544 624	2 524 289	17 815	2 521	444 804	48 785
Hochschulen; Wissenschaft, Forschung und Entwicklung außerhalb der Hochschulen							
2005	841 144	446 260	324 790	82 119	39 351	394 883	2 652
2006	894 228	470 525	332 165	93 666	44 694	423 704	16 589
2007	909 818	295 545	151 193	137 925	6 427	614 273	14 348
2008	883 513	288 787	158 158	120 803	9 826	594 726	15 490
2009	941 795	263 574	164 606	85 588	12 831	678 221	1 849
Förderung von Schülerinnen und Schülern, Studentinnen und Studenten und dgl., sonstiges Bildungswesen							
2005	103 726	74 882	63 936	10 675	272	28 843	8 706
2006	119 627	77 500	66 405	10 886	210	42 126	9 436
2007	125 519	78 981	67 689	11 128	164	46 538	13 028
2008	134 388	80 893	69 456	11 209	228	53 495	12 750
2009	148 226	83 570	73 664	9 738	168	64 657	11 839
Kulturelle Angelegenheiten							
2005	111 715	36 988	17 714	16 792	2 482	74 726	24 673
2006	116 215	39 231	18 072	15 976	5 183	76 984	24 362
2007	117 283	40 409	18 540	17 987	3 883	76 873	27 013
2008	118 497	39 443	18 992	17 975	2 476	79 054	28 280
2009	130 601	43 629	18 696	20 362	4 571	86 972	27 757
Soziale Sicherung							
2005	625 728	286 300	48 204	237 102	993	339 428	911 454
2006	557 889	241 279	48 465	191 646	1 168	316 610	988 866
2007	537 827	216 909	47 506	169 015	388	320 918	1 025 531
2008	427 841	115 774	48 593	66 678	503	312 067	1 099 447
2009	421 091	84 176	49 545	34 326	306	336 914	1 243 640

20 Ausgaben und Einnahmen des Landes 2005 bis 2009 nach Arten und Aufgabengebieten
(ohne besondere Finanzierungsvorgänge)

Jahr	Ausgaben				Einnahmen			
	Gesamtausgaben		Nettoausgaben ¹⁾		unmittelbare Einnahmen	Zahlungen vom öffentlichen Bereich	Gesamteinnahmen	
	1 000 EUR	Wachstumsrate in %	1 000 EUR	Wachstumsrate in %			1 000 EUR	
Insgesamt								
2005	11 442 991	-1,9	9 666 223	0,4	8 780 336	1 776 767	10 557 103	0,4
2006	11 818 368	3,3	9 960 726	3,0	9 079 810	1 857 642	10 937 452	3,6
2007	12 018 233	1,7	10 152 001	1,9	9 781 479	1 866 231	11 647 710	6,5
2008	12 690 169	5,6	10 840 202	6,8	10 031 542	1 849 967	11 881 508	2,0
2009	12 962 610	2,1	10 796 787	-0,4	9 175 503	2 165 823	11 341 326	-4,5
Politische Führung und zentrale Verwaltung								
2005	481 822	2,7	472 424	2,6	25 146	9 397	34 543	1,5
2006	479 506	-0,5	472 351	-0,0	25 580	7 156	32 736	-5,2
2007	542 149	13,1	536 166	13,5	26 777	5 983	32 760	0,1
2008	552 907	2,0	547 909	2,2	26 939	4 999	31 938	-2,5
2009	583 754	5,6	572 246	4,4	26 763	11 508	38 270	19,8
Öffentliche Sicherheit und Ordnung; Rechtsschutz								
2005	1 306 153	2,8	1 302 017	2,9	232 412	4 137	236 549	2,4
2006	1 352 667	3,6	1 347 894	3,5	229 107	4 773	233 880	-1,1
2007	1 358 778	0,5	1 353 895	0,4	233 609	4 883	238 492	2,0
2008	1 387 257	2,1	1 380 913	2,0	227 451	6 344	233 795	-2,0
2009	1 483 941	7,0	1 479 598	7,1	230 219	4 343	234 562	0,3
Finanzverwaltung								
2005	364 157	0,4	362 814	0,5	63 045	1 343	64 388	2,8
2006	368 953	1,3	367 939	1,4	62 336	1 014	63 349	-1,6
2007	365 200	-1,0	364 143	-1,0	61 451	1 056	62 507	-1,3
2008	374 027	2,4	373 163	2,5	64 682	864	65 546	4,9
2009	395 943	5,9	395 079	5,9	67 185	865	68 050	3,8
Allgemeinbildende und berufliche Schulen								
2005	2 501 128	3,1	2 455 401	2,7	5 615	45 726	51 341	37,7
2006	2 684 078	7,3	2 629 958	7,1	4 410	54 120	58 530	14,0
2007	2 764 368	3,0	2 733 447	3,9	5 242	30 921	36 163	-38,2
2008	2 893 414	4,7	2 858 877	4,6	3 516	34 538	38 053	5,2
2009	3 038 214	5,0	3 018 898	5,6	5 136	19 316	24 452	-35,7
Hochschulen; Wissenschaft, Forschung und Entwicklung außerhalb der Hochschulen								
2005	843 796	-2,7	798 261	-0,7	86 182	45 535	131 717	-30,0
2006	910 817	7,9	848 761	6,3	90 257	62 056	152 313	15,6
2007	924 167	1,5	907 194	6,9	30 034	16 972	47 006	-69,1
2008	899 002	-2,7	878 725	-3,1	32 578	20 277	52 855	12,4
2009	943 644	5,0	919 226	4,6	40 124	24 418	64 542	22,1
Förderung von Schülerinnen und Schülern, Studentinnen und Studenten und dgl., sonstiges Bildungswesen								
2005	112 432	-30,4	106 427	-12,1	6 752	6 005	12 758	-73,7
2006	129 063	14,8	123 337	15,9	782	5 725	6 508	-49,0
2007	138 546	7,3	132 894	7,7	974	5 653	6 626	1,8
2008	147 139	6,2	141 077	6,2	1 007	6 062	7 069	6,7
2009	160 065	8,8	153 233	8,6	838	6 831	7 670	8,5
Kulturelle Angelegenheiten								
2005	136 387	4,4	131 010	1,4	3 372	5 377	8 750	80,2
2006	140 577	3,1	134 609	2,7	3 507	5 969	9 476	8,3
2007	144 296	2,6	138 941	3,2	3 915	5 354	9 269	-2,2
2008	146 776	1,7	145 182	4,5	4 353	1 595	5 948	-35,8
2009	158 358	7,9	157 913	8,8	2 963	444	3 407	-42,7
Soziale Sicherung								
2005	1 537 183	-6,2	981 645	-6,3	62 629	555 537	618 166	-6,0
2006	1 546 755	0,6	1 013 774	3,3	44 623	532 980	577 603	-6,6
2007	1 563 358	1,1	1 049 201	3,5	69 789	514 157	583 946	1,1
2008	1 527 288	-2,3	999 459	-4,7	83 675	527 829	611 504	4,7
2009	1 664 731	9,0	1 105 363	10,6	67 184	559 369	626 552	2,5

1) Gesamtausgaben abzüglich Zahlungen vom öffentlichen Bereich.

20 Ausgaben und Einnahmen des Landes 2005 bis 2009 nach Arten und Aufgabengebieten
(ohne besondere Finanzierungsvorgänge)

Jahr	Ausgaben						
	unmittelbare Ausgaben						
	insgesamt	unmittelbare Ausgaben (ohne Zahlungen an andere Bereiche)				Zahlungen an andere Bereiche	Zahlungen an öffentlichen Bereich
		zusammen	Personal- ausgaben	laufender Sachaufwand	Sach- investitionen		
1 000 EUR							

Gesundheit, Umwelt, Sport und Erholung

2005	242 311	92 176	62 946	26 103	3 127	150 134	67 406
2006	240 662	96 102	62 903	24 829	8 369	144 560	68 904
2007	234 191	94 488	62 149	26 252	6 086	139 703	71 454
2008	277 857	145 598	62 547	79 111	3 940	132 259	74 204
2009	292 844	152 681	64 519	85 369	2 793	140 163	70 525

Wohnungswesen, Städtebau, Raumordnung und kommunale Gemeinschaftsdienste

2005	135 513	83 323	65 275	16 353	1 696	52 189	108 673
2006	140 204	84 899	65 260	16 197	3 442	55 305	114 170
2007	130 810	80 042	64 763	13 639	1 640	50 768	124 631
2008	120 170	79 107	64 218	13 683	1 205	41 064	129 864
2009	114 104	80 043	65 383	13 799	861	34 061	112 476

Ernährung, Landwirtschaft und Forsten

2005	191 634	93 646	64 325	27 190	2 131	97 988	11 801
2006	183 221	92 828	63 252	27 321	2 255	90 394	13 108
2007	158 252	89 417	62 588	25 459	1 371	68 835	13 383
2008	166 807	88 698	61 845	25 579	1 274	78 110	15 216
2009	168 806	91 603	63 397	25 785	2 421	77 203	13 532

Energie- und Wasserwirtschaft, Gewerbe, Dienstleistungen

2005	81 421	42 679	5 307	18 489	16 526	38 742	85 710
2006	107 595	47 601	5 313	19 151	20 767	59 994	65 523
2007	95 898	55 872	5 103	21 570	26 842	40 025	65 286
2008	114 234	56 637	5 056	22 081	27 143	57 597	69 581
2009	153 526	71 675	5 381	24 238	37 783	81 851	148 240

Verkehrs- und Nachrichtenwesen

2005	220 524	103 803	161	103 632	9	116 721	452 909
2006	248 711	113 870	169	113 689	12	134 841	460 353
2007	238 166	120 189	168	120 021	0	117 977	469 586
2008	267 313	132 228	171	132 057	-	135 085	410 949
2009	278 159	147 385	175	147 210	-	130 774	461 165

Wirtschaftsunternehmen

2005	87 515	1 879	-	1 804	-	85 636	1 899
2006	85 983	1 981	-	1 979	-	84 002	1 707
2007	94 044	11 851	-	1 853	-	82 193	1 662
2008	105 218	16 917	-	1 942	-	88 301	1 132
2009	117 582	31 712	-	3 032	-	85 869	908

Allgemeines Grund- und Kapitalvermögen, Sondervermögen

2005	63 126	61 067	-	23 304	37 763	2 059	-
2006	69 086	67 576	-	23 448	44 128	1 510	-
2007	27 513	26 997	-	6 817	20 179	516	-
2008	24 568	22 695	-	7 209	15 486	1 873	15 000
2009	23 117	21 822	-	6 065	15 757	1 295	-

Allgemeine Finanzwirtschaft

2005	1 226 395	156 930	156 266	665	-	1 069 464	1 183 097
2006	1 222 538	159 310	158 477	833	-	1 063 228	1 184 185
2007	1 278 389	165 462	164 614	848	-	1 112 928	1 214 107
2008	1 374 897	175 420	174 422	998	-	1 199 476	1 595 348
2009	1 319 271	137 646	136 810	836	-	1 181 625	1 259 706

20 Ausgaben und Einnahmen des Landes 2005 bis 2009 nach Arten und Aufgabengebieten
(ohne besondere Finanzierungsvorgänge)

Jahr	Ausgaben				Einnahmen			
	Gesamtausgaben		Nettoausgaben ¹⁾		unmittelbare Einnahmen	Zahlungen vom öffentlichen Bereich	Gesamteinnahmen	
	1 000 EUR	Wachstumsrate in %	1 000 EUR	Wachstumsrate in %	1 000 EUR		Wachstumsrate in %	
Gesundheit, Umwelt, Sport und Erholung								
2005	309 717	7,7	309 043	7,8	13 114	674	13 788	5,7
2006	309 566	-0,0	308 846	-0,1	11 893	720	12 613	-8,5
2007	305 645	-1,3	304 894	-1,3	10 076	751	10 827	-14,2
2008	352 061	15,2	351 270	15,2	11 033	791	11 824	9,2
2009	363 370	3,2	360 877	2,7	12 869	2 493	15 361	29,9
Wohnungswesen, Städtebau, Raumordnung und kommunale Gemeinschaftsdienste								
2005	244 186	-27,6	227 899	-27,8	611 135	16 287	627 421	226,6
2006	254 375	4,2	232 000	1,8	251 352	22 375	273 727	-56,4
2007	255 441	0,4	225 842	-2,7	291 211	29 598	320 809	17,2
2008	250 035	-2,1	219 584	-2,8	91 836	30 451	122 287	-61,9
2009	226 580	-9,4	195 958	-10,8	87 665	30 622	118 287	-3,3
Ernährung, Landwirtschaft und Forsten								
2005	203 435	-1,3	166 926	-5,4	58 906	36 509	95 415	-6,2
2006	196 330	-3,5	162 473	-2,7	57 981	33 857	91 839	-3,7
2007	171 636	-12,6	138 109	-15,0	24 269	33 526	57 795	-37,1
2008	182 023	6,1	146 647	6,2	51 242	35 377	86 619	49,9
2009	182 338	0,2	145 910	-0,5	50 268	36 427	86 696	0,1
Energie- und Wasserwirtschaft, Gewerbe, Dienstleistungen								
2005	167 132	13,6	154 235	21,7	103 534	12 896	116 431	-2,5
2006	173 118	3,6	159 368	3,3	98 966	13 750	112 715	-3,2
2007	161 184	-6,9	102 278	-35,8	54 464	58 906	113 370	0,6
2008	183 815	14,0	120 530	17,8	44 910	63 285	108 196	-4,6
2009	301 766	64,2	155 490	29,0	64 957	146 276	211 233	95,2
Verkehrs- und Nachrichtenwesen								
2005	673 432	-1,5	203 135	-10,9	1 435	470 297	471 732	2,5
2006	709 064	5,3	237 067	16,7	1 386	471 997	473 382	0,3
2007	707 751	-0,2	258 573	9,1	1 335	449 179	450 513	-4,8
2008	678 262	-4,2	233 655	-9,6	2 430	444 607	447 036	-0,8
2009	739 324	9,0	286 040	22,4	2 660	453 284	455 944	2,0
Wirtschaftsunternehmen								
2005	89 414	-7,8	89 414	-7,8	298 327	-	298 327	86,1
2006	87 690	-1,9	87 690	-1,9	302 300	-	302 300	1,3
2007	95 706	9,1	95 706	9,1	118 589	-	118 589	-60,8
2008	106 350	11,1	106 350	11,1	102 419	-	102 419	-13,6
2009	118 490	11,4	118 490	11,4	81 120	-	81 120	-20,8
Allgemeines Grund- und Kapitalvermögen, Sondervermögen								
2005	63 126	-60,9	63 126	-0,3	8 580	1	8 580	-97,4
2006	69 086	9,4	69 086	9,4	7 937	1	7 938	-7,5
2007	27 513	-60,2	27 512	-60,2	29 565	1	29 565	272,5
2008	39 568	43,8	39 568	43,8	92 046	1	92 047	211,3
2009	23 117	-41,6	23 117	-41,6	86 854	1	86 854	-5,6
Allgemeine Finanzwirtschaft								
2005	2 409 492	-0,4	1 842 446	5,1	7 200 151	567 046	7 767 197	-1,4
2006	2 406 723	-0,1	1 765 574	-4,2	7 887 394	641 150	8 528 544	9,8
2007	2 492 497	3,6	1 783 206	1,0	8 820 181	709 291	9 529 472	11,7
2008	2 970 244	19,2	2 297 296	28,8	9 191 424	672 949	9 864 373	3,5
2009	2 578 976	-13,2	1 709 349	-25,6	8 348 697	869 627	9 218 325	-6,5

1) Gesamtausgaben abzüglich Zahlungen vom öffentlichen Bereich.

21 Ausgaben und Einnahmen des Landes 2009 nach Aufgabengebieten und Arten
(ohne besondere Finanzierungsvorgänge)

Lfd. Nr.	Ausgabeart ----- Einnahmeart	Insgesamt	Politische Führung und zentrale Verwaltung				
			zusammen	politische Führung	innere Verwaltung	statistischer Dienst	Hochbauverwaltung
			0 - 9	01	011	012	014
1 000 EUR							

Ausgaben

11	Personalausgaben	4 981 137	397 266	164 100	33 756	16 639	4 261
111	Beamtenbezüge	2 668 346	113 022	90 978	17 892	2 307	1 845
114	Entgelte der Arbeitnehmerinnen und Arbeitnehmer	639 465	79 286	52 891	15 316	8 696	2 383
115	sonstige Personalausgaben, Versorgung	1 673 325	204 959	20 231	548	5 637	33
12	Laufender Sachaufwand	929 607	112 726	99 707	7 234	3 406	614
121	Unterhaltung des unbeweglichen Vermögens	9 424	281	195	68	17	-
122	Bewirtschaftung der Grundstücke, Gebäude und Räume	70 899	7 271	5 630	1 286	310	45
123	Mieten und Pachten	316 763	18 841	14 246	3 637	754	203
124	übriger laufender Sachaufwand	532 522	86 334	79 635	2 242	2 325	365
13	Sachinvestitionen	119 987	11 225	10 950	248	6	21
131	Baumaßnahmen	37 437	-	-	-	-	-
132	Erwerb von unbeweglichen Sachen	2 019	-	-	-	-	-
133	Erwerb von beweglichen Sachen	80 531	11 225	10 950	248	6	21
14	Erwerb von Beteiligungen	33 502	-	-	-	-	-
19	Unmittelbare Ausgaben (ohne Zahlungen an andere Bereiche)	6 064 233	521 216	274 758	41 237	20 051	4 896
21	Zahlungen an andere Bereiche	3 436 344	13 049	10 625	1 122	214	181
211	Zinsausgaben an Kreditmarkt	1 181 625	-	-	-	-	-
212	laufende Zuschüsse	1 554 482	5 729	4 508	261	-	52
2121	Renten, Unterstützungen u. Ä.	136 041	62	3	12	-	-
2122	laufende Zuschüsse an soziale oder ähnliche Einrichtungen	398 655	131	131	-	-	-
2123	übrige laufende Zuschüsse	1 019 785	5 535	4 374	249	-	52
213	Vermögensübertragungen	343 440	-	-	-	-	-
214	Darlehen	356 798	7 321	6 117	861	214	129
29	Unmittelbare Ausgaben	9 500 577	534 266	285 382	42 359	20 265	5 077
31	Zahlungen an öffentlichen Bereich	3 462 033	45 771	9 547	35 123	-	-
311	Zinsausgaben	4 520	-	-	-	-	-
312	laufende Zuweisungen, Erstattungen und Schuldendiensthilfen	2 904 877	45 771	9 547	35 123	-	-
313	Vermögensübertragungen	510 889	-	-	-	-	-
314	Darlehen und Tilgungsausgaben	41 748	-	-	-	-	-
45	Gesamtausgaben	12 962 610	580 037	294 929	77 482	20 265	5 077
48	abzüglich Zahlungen vom öffentlichen Bereich	2 165 823	11 507	6 731	21	65	2 560
49	Nettoausgaben	10 796 787	568 529	288 199	77 461	20 200	2 517

Unmittelbare Einnahmen

51	Einnahmen aus wirtschaftlicher Tätigkeit	97 494	214	182	26	7	-
52	Gebühren, sonstige Entgelte	255 156	14 409	14 201	207	0	1
53	Steuern und steuerähnliche Abgaben, übrige laufende Einnahmen, Zinseinnahmen von anderen Bereichen	8 510 219	3 707	2 614	166	279	11
54	Laufende Zuschüsse und Schuldendiensthilfen von anderen Bereichen	178 678	7 744	965	5	84	75
55	Veräußerung von Sachvermögen	3 370	85	67	17	1	0
56	Veräußerung von Beteiligungen	-	-	-	-	-	-
57	Vermögensübertragungen und Darlehensrückflüsse von anderen Bereichen	130 585	539	-	-	-	-
59	Unmittelbare Einnahmen	9 175 503	26 698	18 029	422	371	86

21 Ausgaben und Einnahmen des Landes 2009 nach Aufgabengebieten und Arten
(ohne besondere Finanzierungsvorgänge)

Lfd. Nr.	Ausgabeart ----- Einnahmeart	Auswärtige Angelegen- heiten	Öffentliche Sicherheit und Ordnung; Rechtsschutz		
			zusammen	öffentliche Sicherheit und Ordnung	
				zusammen	Polizei
		02	04, 05	04	042
1 000 EUR					

Ausgaben

11	Personalausgaben	39	1 083 064	649 908	490 625
111	Beamtenbezüge	-	639 757	407 128	404 469
114	Entgelte der Arbeitnehmerinnen und Arbeitnehmer	22	133 019	64 160	61 407
115	sonstige Personalausgaben, Versorgung	17	310 288	178 620	24 749
12	Laufender Sachaufwand	1 062	297 371	93 067	84 982
121	Unterhaltung des unbeweglichen Vermögens	-	1 764	900	885
122	Bewirtschaftung der Grundstücke, Gebäude und Räume	-	29 713	15 413	14 658
123	Mieten und Pachten	-	76 966	40 815	39 931
124	übriger laufender Sachaufwand	1 062	188 929	35 940	29 508
13	Sachinvestitionen	-	25 748	21 440	18 783
131	Baumaßnahmen	-	-	-	-
132	Erwerb von unbeweglichen Sachen	-	-	-	-
133	Erwerb von beweglichen Sachen	-	25 748	21 440	18 783
14	Erwerb von Beteiligungen	-	-	-	-
19	Unmittelbare Ausgaben (ohne Zahlungen an andere Bereiche)	1 101	1 406 184	764 414	594 390
21	Zahlungen an andere Bereiche	2 616	65 425	34 488	24 798
211	Zinsausgaben an Kreditmarkt	-	-	-	-
212	laufende Zuschüsse	2 616	15 618	8 229	-
2121	Renten, Unterstützungen u. Ä.	117	5 282	37	-
2122	laufende Zuschüsse an soziale oder ähnliche Einrichtungen	216	6 676	6 571	-
2123	übrige laufende Zuschüsse	2 282	3 660	1 621	-
213	Vermögensübertragungen	-	1 217	1 217	-
214	Darlehen	-	48 590	25 042	24 798
29	Unmittelbare Ausgaben	3 717	1 471 609	798 902	619 188
31	Zahlungen an öffentlichen Bereich	-	12 332	9 551	877
311	Zinsausgaben	-	-	-	-
312	laufende Zuweisungen, Erstattungen und Schuldendiensthilfen	-	4 719	1 938	877
313	Vermögensübertragungen	-	7 613	7 613	-
314	Darlehen und Tilgungsausgaben	-	-	-	-
45	Gesamtausgaben	3 717	1 483 941	808 453	620 065
48	abzüglich Zahlungen vom öffentlichen Bereich	0	4 343	2 173	1 268
49	Nettoausgaben	3 717	1 479 598	806 280	618 798

Unmittelbare Einnahmen

51	Einnahmen aus wirtschaftlicher Tätigkeit	-	10 251	183	157
52	Gebühren, sonstige Entgelte	-	177 091	2 688	2 688
53	Steuern und steuerähnliche Abgaben, übrige laufende Einnahmen, Zinseinnahmen von anderen Bereichen	-	2 709	1 391	1 197
54	Laufende Zuschüsse und Schuldendiensthilfen von anderen Bereichen	65	38 911	9 201	8 970
55	Veräußerung von Sachvermögen	-	688	678	586
56	Veräußerung von Beteiligungen	-	-	-	-
57	Vermögensübertragungen und Darlehensrückflüsse von anderen Bereichen	-	568	-	-
59	Unmittelbare Einnahmen	65	230 219	14 141	13 599

21 Ausgaben und Einnahmen des Landes 2009 nach Aufgabengebieten und Arten
(ohne besondere Finanzierungsvorgänge)

Lfd. Nr.	Ausgabeart ----- Einnahmeart	Öffentliche Sicherheit und Ordnung: Rechtsschutz			Finanz- verwaltung
		Rechtsschutz			
		zusammen	ordentliche Gerichte und Staats- anwalt- schaften	Justiz- vollzugs- anstalten	
		05	052	056	
1 000 EUR					

Ausgaben

11	Personalausgaben	433 157	213 693	75 693	334 304
111	Beamtenbezüge	232 629	147 407	66 223	194 205
114	Entgelte der Arbeitnehmerinnen und Arbeitnehmer	68 859	52 647	7 622	50 477
115	sonstige Personalausgaben, Versorgung	131 668	13 639	1 848	89 622
12	Laufender Sachaufwand	204 305	152 096	39 890	44 284
121	Unterhaltung des unbeweglichen Vermögens	864	349	500	275
122	Bewirtschaftung der Grundstücke, Gebäude und Räume	14 300	5 875	7 958	6 810
123	Mieten und Pachten	36 151	18 388	17 199	17 461
124	übriger laufender Sachaufwand	152 989	127 484	14 233	19 737
13	Sachinvestitionen	4 309	1 263	2 895	3 002
131	Baumaßnahmen	-	-	-	69
132	Erwerb von unbeweglichen Sachen	-	-	-	-
133	Erwerb von beweglichen Sachen	4 309	1 263	2 895	2 933
14	Erwerb von Beteiligungen	-	-	-	-
19	Unmittelbare Ausgaben (ohne Zahlungen an andere Bereiche)	641 770	367 052	118 478	381 589
21	Zahlungen an andere Bereiche	30 937	12 108	15 462	10 846
211	Zinsausgaben an Kreditmarkt	-	-	-	-
212	laufende Zuschüsse	7 390	100	5 251	65
2121	Renten, Unterstützungen u. Ä.	5 245	-	5 245	-
2122	laufende Zuschüsse an soziale oder ähnliche Einrichtungen	105	100	5	-
2123	übrige laufende Zuschüsse	2 039	-	1	65
213	Vermögensübertragungen	-	-	-	-
214	Darlehen	23 548	12 008	10 211	10 781
29	Unmittelbare Ausgaben	672 707	379 160	133 939	392 435
31	Zahlungen an öffentlichen Bereich	2 781	453	1 403	3 508
311	Zinsausgaben	-	-	-	-
312	laufende Zuweisungen, Erstattungen und Schuldendiensthilfen	2 781	453	1 403	3 508
313	Vermögensübertragungen	-	-	-	-
314	Darlehen und Tilgungsausgaben	-	-	-	-
45	Gesamtausgaben	675 488	379 613	135 342	395 943
48	abzüglich Zahlungen vom öffentlichen Bereich	2 170	25	1 447	865
49	Nettoausgaben	673 318	379 588	133 894	395 079

Unmittelbare Einnahmen

51	Einnahmen aus wirtschaftlicher Tätigkeit	10 068	201	9 867	61
52	Gebühren, sonstige Entgelte	174 403	167 959	99	4 105
53	Steuern und steuerähnliche Abgaben, übrige laufende Einnahmen, Zinseinnahmen von anderen Bereichen	1 318	1 021	294	28 781
54	Laufende Zuschüsse und Schuldendiensthilfen von anderen Bereichen	29 709	29 595	-	34 219
55	Veräußerung von Sachvermögen	10	10	1	20
56	Veräußerung von Beteiligungen	-	-	-	-
57	Vermögensübertragungen und Darlehensrückflüsse von anderen Bereichen	568	-	-	-
59	Unmittelbare Einnahmen	216 077	198 786	10 261	67 185

21 Ausgaben und Einnahmen des Landes 2009 nach Aufgabengebieten und Arten
(ohne besondere Finanzierungsvorgänge)

Lfd. Nr.	Ausgabeart ----- Einnahmeart	Allgemeinbildende und berufliche Schulen				
		zusammen	Grund- und Haupt- schulen; kombinierte Grund- und Haupt- schulen	kombinierte Haupt- und Realschulen	Realschulen	Gymnasien, Kollegs
		11, 12	112, 113, 114	115	116	117
1 000 EUR						

Ausgaben

11	Personalausgaben	2 524 289	507 324	139 609	151 723	403 248
111	Beamtenbezüge	1 466 750	426 637	122 187	138 662	352 293
114	Entgelte der Arbeitnehmerinnen und Arbeitnehmer	189 555	38 073	11 026	7 206	36 591
115	sonstige Personalausgaben, Versorgung	867 984	42 614	6 395	5 854	14 363
12	Laufender Sachaufwand	17 815	44	112	-	5 086
121	Unterhaltung des unbeweglichen Vermögens	144	-	-	-	137
122	Bewirtschaftung der Grundstücke, Gebäude und Räume	1 525	-	-	-	1 190
123	Mieten und Pachten	3 744	-	-	-	3 039
124	übriger laufender Sachaufwand	12 402	44	112	-	719
13	Sachinvestitionen	2 521	-	-	-	274
131	Baumaßnahmen	-	-	-	-	-
132	Erwerb von unbeweglichen Sachen	-	-	-	-	-
133	Erwerb von beweglichen Sachen	2 521	-	-	-	274
14	Erwerb von Beteiligungen	-	-	-	-	-
19	Unmittelbare Ausgaben (ohne Zahlungen an andere Bereiche)	2 544 624	507 368	139 720	151 723	408 608
21	Zahlungen an andere Bereiche	444 804	76 281	20 558	38 465	149 328
211	Zinsausgaben an Kreditmarkt	-	-	-	-	-
212	laufende Zuschüsse	211 768	16 739	74	15 135	85 672
2121	Renten, Unterstützungen u. Ä.	14	-	-	-	-
2122	laufende Zuschüsse an soziale oder ähnliche Einrichtungen	209 719	16 739	74	15 135	85 672
2123	übrige laufende Zuschüsse	2 035	-	-	-	-
213	Vermögensübertragungen	5 039	925	-	-	558
214	Darlehen	227 996	58 617	20 483	23 329	63 098
29	Unmittelbare Ausgaben	2 989 428	583 649	160 278	190 187	557 936
31	Zahlungen an öffentlichen Bereich	48 785	12 292	-	505	6 269
311	Zinsausgaben	-	-	-	-	-
312	laufende Zuweisungen, Erstattungen und Schuldendiensthilfen	3 657	1 608	-	-	-
313	Vermögensübertragungen	45 128	10 683	-	505	6 269
314	Darlehen und Tilgungsausgaben	-	-	-	-	-
45	Gesamtausgaben	3 038 214	595 941	160 278	190 692	564 205
48	abzüglich Zahlungen vom öffentlichen Bereich	19 316	1 959	77	475	1 658
49	Nettoausgaben	3 018 898	593 982	160 201	190 217	562 547

Unmittelbare Einnahmen

51	Einnahmen aus wirtschaftlicher Tätigkeit	122	-	-	-	72
52	Gebühren, sonstige Entgelte	1 404	2	2	3	1 343
53	Steuern und steuerähnliche Abgaben, übrige laufende Einnahmen, Zinseinnahmen von anderen Bereichen	725	238	25	53	107
54	Laufende Zuschüsse und Schuldendiensthilfen von anderen Bereichen	1 624	29	-	39	75
55	Veräußerung von Sachvermögen	-	-	-	-	-
56	Veräußerung von Beteiligungen	-	-	-	-	-
57	Vermögensübertragungen und Darlehensrückflüsse von anderen Bereichen	1 261	-	-	-	-
59	Unmittelbare Einnahmen	5 136	269	27	95	1 596

21 Ausgaben und Einnahmen des Landes 2009 nach Aufgabengebieten und Arten
(ohne besondere Finanzierungsvorgänge)

Lfd. Nr.	Ausgabeart ----- Einnahmeart	Allgemeinbildende und berufliche Schulen				
		Gesamt- schulen (integrierte, additive und kooperative)	freie Waldorf- schulen	Sonder- schulen	berufliche Schulen	sonstige schulische Aufgaben
		119	123	124	127	129
1 000 EUR						

Ausgaben

11	Personalausgaben	70 810	-	152 028	253 705	78 579
111	Beamtenbezüge	59 684	-	102 666	226 666	25 581
114	Entgelte der Arbeitnehmerinnen und Arbeitnehmer	8 165	-	42 747	20 692	22 998
115	sonstige Personalausgaben, Versorgung	2 960	-	6 615	6 347	30 001
12	Laufender Sachaufwand	-	-	144	723	10 750
121	Unterhaltung des unbeweglichen Vermögens	-	-	-	-	4
122	Bewirtschaftung der Grundstücke, Gebäude und Räume	-	-	-	-	258
123	Mieten und Pachten	-	-	-	-	431
124	übriger laufender Sachaufwand	-	-	144	723	10 057
13	Sachinvestitionen	-	-	251	90	1 462
131	Baumaßnahmen	-	-	-	-	-
132	Erwerb von unbeweglichen Sachen	-	-	-	-	-
133	Erwerb von beweglichen Sachen	-	-	251	90	1 462
14	Erwerb von Beteiligungen	-	-	-	-	-
19	Unmittelbare Ausgaben (ohne Zahlungen an andere Bereiche)	70 810	-	152 423	254 518	90 791
21	Zahlungen an andere Bereiche	13 316	8 949	63 683	70 408	3 085
211	Zinsausgaben an Kreditmarkt	-	-	-	-	-
212	laufende Zuschüsse	462	8 949	45 378	37 540	1 819
2121	Renten, Unterstützungen u. Ä.	-	-	-	14	-
2122	laufende Zuschüsse an soziale oder ähnliche Einrichtungen	462	8 949	45 124	37 329	235
2123	übrige laufende Zuschüsse	-	-	254	197	1 584
213	Vermögensübertragungen	1 143	-	1 338	-	1 076
214	Darlehen	11 711	-	16 968	32 869	190
29	Unmittelbare Ausgaben	84 126	8 949	216 106	324 926	93 877
31	Zahlungen an öffentlichen Bereich	7 695	-	3 295	5 604	12 212
311	Zinsausgaben	-	-	-	-	-
312	laufende Zuweisungen, Erstattungen und Schuldendiensthilfen	-	-	37	474	623
313	Vermögensübertragungen	7 695	-	3 257	5 130	11 588
314	Darlehen und Tilgungsausgaben	-	-	-	-	-
45	Gesamtausgaben	91 821	8 949	219 401	330 530	106 088
48	abzüglich Zahlungen vom öffentlichen Bereich	-	-	608	234	14 306
49	Nettoausgaben	91 821	8 949	218 793	330 296	91 782

Unmittelbare Einnahmen

51	Einnahmen aus wirtschaftlicher Tätigkeit	-	-	14	-	37
52	Gebühren, sonstige Entgelte	2	-	0	22	31
53	Steuern und steuerähnliche Abgaben, übrige laufende Einnahmen, Zinseinnahmen von anderen Bereichen	9	-	69	153	14
54	Laufende Zuschüsse und Schuldendiensthilfen von anderen Bereichen	-	-	86	31	1 364
55	Veräußerung von Sachvermögen	-	-	-	-	-
56	Veräußerung von Beteiligungen	-	-	-	-	-
57	Vermögensübertragungen und Darlehensrückflüsse von anderen Bereichen	-	-	-	-	-
59	Unmittelbare Einnahmen	11	-	169	206	1 445

21 Ausgaben und Einnahmen des Landes 2009 nach Aufgabengebieten und Arten
(ohne besondere Finanzierungsvorgänge)

Lfd. Nr.	Ausgabeart ----- Einnahmeart	Hochschulen				
		zusammen	Universitäten, pädagogische Hochschulen u. Ä.	Hochschul- kliniken	Verwaltungs- fachhoch- schulen	Fachhoch- schulen
		13	131	132	133	136
1 000 EUR						

Ausgaben

11	Personalausgaben	154 364	46 736	-	6 787	67 460
111	Beamtenbezüge	51 313	16 533	-	5 182	29 354
114	Entgelte der Arbeitnehmerinnen und Arbeitnehmer	51 081	18 490	-	738	28 006
115	sonstige Personalausgaben, Versorgung	51 971	11 713	-	867	10 100
12	Laufender Sachaufwand	79 487	24 398	81	1 770	44 239
121	Unterhaltung des unbeweglichen Vermögens	297	86	-	20	192
122	Bewirtschaftung der Grundstücke, Gebäude und Räume	9 215	2 817	-	479	5 919
123	Mieten und Pachten	34 040	10 548	-	760	22 730
124	übriger laufender Sachaufwand	35 935	10 947	81	511	15 399
13	Sachinvestitionen	12 323	3 346	-	133	1 782
131	Baumaßnahmen	-	-	-	-	-
132	Erwerb von unbeweglichen Sachen	-	-	-	-	-
133	Erwerb von beweglichen Sachen	12 323	3 346	-	133	1 782
14	Erwerb von Beteiligungen	-	-	-	-	-
19	Unmittelbare Ausgaben (ohne Zahlungen an andere Bereiche)	246 174	74 480	81	8 690	113 482
21	Zahlungen an andere Bereiche	610 215	436 339	76 426	446	67 353
211	Zinsausgaben an Kreditmarkt	-	-	-	-	-
212	laufende Zuschüsse	564 785	405 758	67 669	-	62 154
2121	Renten, Unterstützungen u. Ä.	11	11	-	-	-
2122	laufende Zuschüsse an soziale oder ähnliche Einrichtungen	2 934	202	-	-	2 732
2123	übrige laufende Zuschüsse	561 840	405 546	67 669	-	59 421
213	Vermögensübertragungen	20 508	10 121	8 758	-	1 234
214	Darlehen	24 921	20 461	-	446	3 965
29	Unmittelbare Ausgaben	856 389	510 820	76 508	9 136	180 834
31	Zahlungen an öffentlichen Bereich	430	-	-	-	-
311	Zinsausgaben	-	-	-	-	-
312	laufende Zuweisungen, Erstattungen und Schuldendiensthilfen	430	-	-	-	-
313	Vermögensübertragungen	-	-	-	-	-
314	Darlehen und Tilgungsausgaben	-	-	-	-	-
45	Gesamtausgaben	856 819	510 820	76 508	9 136	180 834
48	abzüglich Zahlungen vom öffentlichen Bereich	23 147	2 369	-	426	185
49	Nettoausgaben	833 673	508 451	76 508	8 710	180 649

Unmittelbare Einnahmen

51	Einnahmen aus wirtschaftlicher Tätigkeit	1 154	448	-	9	697
52	Gebühren, sonstige Entgelte	4 706	2 141	-	504	2 037
53	Steuern und steuerähnliche Abgaben, übrige laufende Einnahmen, Zinseinnahmen von anderen Bereichen	3 458	101	-	5	3 087
54	Laufende Zuschüsse und Schuldendiensthilfen von anderen Bereichen	28 021	10 382	-	2 682	13 359
55	Veräußerung von Sachvermögen	7	5	-	0	2
56	Veräußerung von Beteiligungen	-	-	-	-	-
57	Vermögensübertragungen und Darlehensrückflüsse von anderen Bereichen	413	-	-	-	-
59	Unmittelbare Einnahmen	37 759	13 078	-	3 200	19 181

21 Ausgaben und Einnahmen des Landes 2009 nach Aufgabengebieten und Arten
(ohne besondere Finanzierungsvorgänge)

Lfd. Nr.	Ausgabeart ----- Einnahmeart	Förderung von Schülern/innen, Studenten/innen und dgl.; sonstiges Bildungswesen					
		zusammen	Förderung von Schülern/innen, Studenten/innen und dgl.				sonstiges Bildungswesen
			zusammen	Fördermaßnahmen			
				für Schülerinnen und Schüler	für Studierende	Studentenwohnraumförderung	
14, 15	14	141	142	146	15		
1 000 EUR							

Ausgaben

11	Personalausgaben	73 664	-	-	-	-	73 664
111	Beamtenbezüge	65 860	-	-	-	-	65 860
114	Entgelte der Arbeitnehmerinnen und Arbeitnehmer	6 605	-	-	-	-	6 605
115	sonstige Personalausgaben, Versorgung	1 199	-	-	-	-	1 199
12	Laufender Sachaufwand	9 738	539	539	-	-	9 199
121	Unterhaltung des unbeweglichen Vermögens	459	-	-	-	-	459
122	Bewirtschaftung der Grundstücke, Gebäude und Räume	1 407	-	-	-	-	1 407
123	Mieten und Pachten	2 715	-	-	-	-	2 715
124	übriger laufender Sachaufwand	5 158	539	539	-	-	4 619
13	Sachinvestitionen	168	-	-	-	-	168
131	Baumaßnahmen	-	-	-	-	-	-
132	Erwerb von unbeweglichen Sachen	-	-	-	-	-	-
133	Erwerb von beweglichen Sachen	168	-	-	-	-	168
14	Erwerb von Beteiligungen	-	-	-	-	-	-
19	Unmittelbare Ausgaben (ohne Zahlungen an andere Bereiche)	83 570	539	539	-	-	83 031
21	Zahlungen an andere Bereiche	64 657	50 083	6 347	39 614	4 122	14 574
211	Zinsausgaben an Kreditmarkt	-	-	-	-	-	-
212	laufende Zuschüsse	56 877	45 960	6 347	39 614	-	10 917
2121	Renten, Unterstützungen u. Ä.	6 939	6 347	6 347	-	-	592
2122	laufende Zuschüsse an soziale oder ähnliche Einrichtungen	16 317	6 137	-	6 137	-	10 180
2123	übrige laufende Zuschüsse	33 621	33 476	-	33 476	-	144
213	Vermögensübertragungen	5 709	4 122	-	-	4 122	1 587
214	Darlehen	2 070	-	-	-	-	2 070
29	Unmittelbare Ausgaben	148 226	50 621	6 886	39 614	4 122	97 605
31	Zahlungen an öffentlichen Bereich	11 839	11 839	11 839	-	-	-
311	Zinsausgaben	-	-	-	-	-	-
312	laufende Zuweisungen, Erstattungen und Schuldendiensthilfen	11 839	11 839	11 839	-	-	-
313	Vermögensübertragungen	-	-	-	-	-	-
314	Darlehen und Tilgungsausgaben	-	-	-	-	-	-
45	Gesamtausgaben	160 065	62 460	18 724	39 614	4 122	97 605
48	abzüglich Zahlungen vom öffentlichen Bereich	6 831	4 660	4 660	-	-	2 172
49	Nettoausgaben	153 233	57 800	14 064	39 614	4 122	95 433

Unmittelbare Einnahmen

51	Einnahmen aus wirtschaftlicher Tätigkeit	230	-	-	-	-	230
52	Gebühren, sonstige Entgelte	326	-	-	-	-	326
53	Steuern und steuerähnliche Abgaben, übrige laufende Einnahmen, Zinseinnahmen von anderen Bereichen	133	83	83	-	-	50
54	Laufende Zuschüsse und Schuldendiensthilfen von anderen Bereichen	149	-	-	-	-	149
55	Veräußerung von Sachvermögen	0	-	-	-	-	0
56	Veräußerung von Beteiligungen	-	-	-	-	-	-
57	Vermögensübertragungen und Darlehensrückflüsse von anderen Bereichen	-	-	-	-	-	-
59	Unmittelbare Einnahmen	838	83	83	-	-	755

21 Ausgaben und Einnahmen des Landes 2009 nach Aufgabengebieten und Arten
(ohne besondere Finanzierungsvorgänge)

Lfd. Nr.	Ausgabeart ----- Einnahmeart	Wissenschaft, Forschung, Entwicklung außerhalb der Hochschulen	Kultureinrichtungen		
			zusammen	Theater, Einrichtungen der Musikpflege	Kulturförderung, Denkmalpflege, kirchliche Angelegenheiten
1 000 EUR					

Ausgaben

11	Personalausgaben	10 241	18 696	-	8 693
111	Beamtenbezüge	4 219	3 851	-	-
114	Entgelte der Arbeitnehmerinnen und Arbeitnehmer	5 292	12 499	-	8 480
115	sonstige Personalausgaben, Versorgung	730	2 346	-	213
12	Laufender Sachaufwand	6 101	20 362	-	6 824
121	Unterhaltung des unbeweglichen Vermögens	45	848	-	829
122	Bewirtschaftung der Grundstücke, Gebäude und Räume	632	3 553	-	-
123	Mieten und Pachten	2 239	6 023	-	345
124	übriger laufender Sachaufwand	3 186	9 938	-	5 650
13	Sachinvestitionen	508	4 571	-	3 104
131	Baumaßnahmen	-	800	-	800
132	Erwerb von unbeweglichen Sachen	-	-	-	-
133	Erwerb von beweglichen Sachen	508	3 771	-	2 304
14	Erwerb von Beteiligungen	550	-	-	-
19	Unmittelbare Ausgaben (ohne Zahlungen an andere Bereiche)	17 400	43 629	-	18 622
21	Zahlungen an andere Bereiche	68 006	86 972	21 262	60 950
211	Zinsausgaben an Kreditmarkt	-	-	-	-
212	laufende Zuschüsse	62 245	77 165	21 122	51 343
2121	Renten, Unterstützungen u. Ä.	-	269	-	226
2122	laufende Zuschüsse an soziale oder ähnliche Einrichtungen	-	48 976	-	48 976
2123	übrige laufende Zuschüsse	62 245	27 921	21 122	2 142
213	Vermögensübertragungen	5 319	9 806	140	9 607
214	Darlehen	442	-	-	-
29	Unmittelbare Ausgaben	85 406	130 601	21 262	79 572
31	Zahlungen an öffentlichen Bereich	1 419	27 757	25 855	688
311	Zinsausgaben	-	-	-	-
312	laufende Zuweisungen, Erstattungen und Schuldendiensthilfen	1 419	26 708	25 855	-
313	Vermögensübertragungen	-	1 049	-	688
314	Darlehen und Tilgungsausgaben	-	-	-	-
45	Gesamtausgaben	86 825	158 358	47 117	80 260
48	abzüglich Zahlungen vom öffentlichen Bereich	1 271	444	-	67
49	Nettoausgaben	85 554	157 913	47 117	80 193

Unmittelbare Einnahmen

51	Einnahmen aus wirtschaftlicher Tätigkeit	69	151	-	151
52	Gebühren, sonstige Entgelte	347	1 497	-	1 472
53	Steuern und steuerähnliche Abgaben, übrige laufende Einnahmen, Zinseinnahmen von anderen Bereichen	610	133	-	43
54	Laufende Zuschüsse und Schuldendiensthilfen von anderen Bereichen	1 301	1 176	-	1 172
55	Veräußerung von Sachvermögen	0	5	-	4
56	Veräußerung von Beteiligungen	-	-	-	-
57	Vermögensübertragungen und Darlehensrückflüsse von anderen Bereichen	37	-	-	-
59	Unmittelbare Einnahmen	2 365	2 963	-	2 843

21 Ausgaben und Einnahmen des Landes 2009 nach Aufgabengebieten und Arten
(ohne besondere Finanzierungsvorgänge)

Lfd. Nr.	Ausgabeart ----- Einnahmeart	Soziale Sicherung, soziale Kriegsfolgeaufgaben, Wiedergutmachung					
		zusammen	Verwaltung	Familien- und Sozialhilfe, Förderung der Wohlfahrtspflege u. Ä.			
				zusammen	Kindergeld	Wohngeld	Leistungen nach dem SGB XII und AsylbLG
		2	21	23	231	233	234
1 000 EUR							

Ausgaben

11	Personalausgaben	49 545	36 284	12 199	-	-	-
111	Beamtenbezüge	17 562	17 219	108	-	-	-
114	Entgelte der Arbeitnehmerinnen und Arbeitnehmer	28 401	17 078	11 080	-	-	-
115	sonstige Personalausgaben, Versorgung	3 581	1 987	1 011	-	-	-
12	Laufender Sachaufwand	34 326	10 447	19 970	-	-	10 314
121	Unterhaltung des unbeweglichen Vermögens	143	16	127	-	-	-
122	Bewirtschaftung der Grundstücke, Gebäude und Räume	4 390	1 096	3 294	-	-	-
123	Mieten und Pachten	6 259	2 725	3 535	-	-	-
124	übriger laufender Sachaufwand	23 534	6 610	13 015	-	-	10 314
13	Sachinvestitionen	306	168	138	-	-	-
131	Baumaßnahmen	-	-	-	-	-	-
132	Erwerb von unbeweglichen Sachen	-	-	-	-	-	-
133	Erwerb von beweglichen Sachen	306	168	138	-	-	-
14	Erwerb von Beteiligungen	-	-	-	-	-	-
19	Unmittelbare Ausgaben (ohne Zahlungen an andere Bereiche)	84 176	46 898	32 307	-	-	10 314
21	Zahlungen an andere Bereiche	336 914	639	101 503	-	64 159	-
211	Zinsausgaben an Kreditmarkt	-	-	-	-	-	-
212	laufende Zuschüsse	327 410	-	99 663	-	64 159	-
2121	Renten, Unterstützungen u. Ä.	123 305	-	89 446	-	64 159	-
2122	laufende Zuschüsse an soziale oder ähnliche Einrichtungen	90 286	-	10 217	-	-	-
2123	übrige laufende Zuschüsse	113 819	-	-	-	-	-
213	Vermögensübertragungen	8 376	-	1 840	-	-	-
214	Darlehen	1 129	639	-	-	-	-
29	Unmittelbare Ausgaben	421 091	47 537	133 810	-	64 159	10 314
31	Zahlungen an öffentlichen Bereich	1 243 640	422	811 201	-	-	806 993
311	Zinsausgaben	-	-	-	-	-	-
312	laufende Zuweisungen, Erstattungen und Schuldendiensthilfen	1 238 545	422	811 201	-	-	806 993
313	Vermögensübertragungen	5 095	-	-	-	-	-
314	Darlehen und Tilgungsausgaben	-	-	-	-	-	-
45	Gesamtausgaben	1 664 731	47 959	945 011	-	64 159	817 306
48	abzüglich Zahlungen vom öffentlichen Bereich	559 369	1 129	439 359	-	32 079	394 610
49	Nettoausgaben	1 105 363	46 829	505 652	-	32 079	422 697

Unmittelbare Einnahmen

51	Einnahmen aus wirtschaftlicher Tätigkeit	126	6	120	-	-	-
52	Gebühren, sonstige Entgelte	30 534	754	9 648	-	-	-
53	Steuern und steuerähnliche Abgaben, übrige laufende Einnahmen, Zinseinnahmen von anderen Bereichen	4 118	63	247	-	-	-
54	Laufende Zuschüsse und Schuldendiensthilfen von anderen Bereichen	32 057	556	5 895	-	-	-
55	Veräußerung von Sachvermögen	4	-	4	-	-	-
56	Veräußerung von Beteiligungen	-	-	-	-	-	-
57	Vermögensübertragungen und Darlehensrückflüsse von anderen Bereichen	345	-	-	-	-	-
59	Unmittelbare Einnahmen	67 184	1 380	15 914	-	-	-

21 Ausgaben und Einnahmen des Landes 2009 nach Aufgabengebieten und Arten
(ohne besondere Finanzierungsvorgänge)

Lfd. Nr.	Ausgabeart ----- Einnahmeart	Soziale Sicherung, soziale Kriegsfolgeaufgaben, Wiedergutmachung					
		Familien- und Sozialhilfe, Förderung der Wohlfahrtspflege u. Ä.			soziale Leistungen für Folgen von Krieg und politischen Ereignissen		
		soziale Einrich- tungen	Förderung der Wohlfahrts- pflege	Leistungen nach dem Unterhalts- vorschuss- gesetz	zusammen	Kriegsopfer- versorgung	Lasten- ausgleich
		235	236	237	24	241, 242	243
1 000 EUR							

Ausgaben

11	Personalausgaben	12 199	-	-	-	-	-
111	Beamtenbezüge	108	-	-	-	-	-
114	Entgelte der Arbeitnehmerinnen und Arbeitnehmer	11 080	-	-	-	-	-
115	sonstige Personalausgaben, Versorgung	1 011	-	-	-	-	-
12	Laufender Sachaufwand	9 656	-	-	472	94	-
121	Unterhaltung des unbeweglichen Vermögens	127	-	-	-	-	-
122	Bewirtschaftung der Grundstücke, Gebäude und Räume	3 294	-	-	-	-	-
123	Mieten und Pachten	3 535	-	-	-	-	-
124	übriger laufender Sachaufwand	2 701	-	-	472	94	-
13	Sachinvestitionen	138	-	-	-	-	-
131	Baumaßnahmen	-	-	-	-	-	-
132	Erwerb von unbeweglichen Sachen	-	-	-	-	-	-
133	Erwerb von beweglichen Sachen	138	-	-	-	-	-
14	Erwerb von Beteiligungen	-	-	-	-	-	-
19	Unmittelbare Ausgaben (ohne Zahlungen an andere Bereiche)	21 993	-	-	472	94	-
21	Zahlungen an andere Bereiche	8 712	4 033	24 599	106 185	-	-
211	Zinsausgaben an Kreditmarkt	-	-	-	-	-	-
212	laufende Zuschüsse	7 277	3 629	24 599	106 185	-	-
2121	Renten, Unterstützungen u. Ä.	688	-	24 599	3 019	-	-
2122	laufende Zuschüsse an soziale oder ähnliche Einrichtungen	6 588	3 629	-	2	-	-
2123	übrige laufende Zuschüsse	-	-	-	103 165	-	-
213	Vermögensübertragungen	1 435	404	-	-	-	-
214	Darlehen	-	-	-	-	-	-
29	Unmittelbare Ausgaben	30 705	4 033	24 599	106 657	94	-
31	Zahlungen an öffentlichen Bereich	1 299	-	2 909	18 702	-	609
311	Zinsausgaben	-	-	-	-	-	-
312	laufende Zuweisungen, Erstattungen und Schuldendiensthilfen	1 299	-	2 909	18 702	-	609
313	Vermögensübertragungen	-	-	-	-	-	-
314	Darlehen und Tilgungsausgaben	-	-	-	-	-	-
45	Gesamtausgaben	32 004	4 033	27 509	125 359	94	609
48	abzüglich Zahlungen vom öffentlichen Bereich	1 296	-	11 374	109 200	-	-
49	Nettoausgaben	30 708	4 033	16 134	16 159	94	609

Unmittelbare Einnahmen

51	Einnahmen aus wirtschaftlicher Tätigkeit	120	-	-	-	-	-
52	Gebühren, sonstige Entgelte	9 648	-	-	-	-	-
53	Steuern und steuerähnliche Abgaben, übrige laufende Einnahmen, Zinseinnahmen von anderen Bereichen	247	-	-	1 361	-	-
54	Laufende Zuschüsse und Schuldendiensthilfen von anderen Bereichen	-	-	5 895	554	-	-
55	Veräußerung von Sachvermögen	4	-	-	-	-	-
56	Veräußerung von Beteiligungen	-	-	-	-	-	-
57	Vermögensübertragungen und Darlehensrückflüsse von anderen Bereichen	-	-	-	3	-	-
59	Unmittelbare Einnahmen	10 018	-	5 895	1 918	-	-

21 Ausgaben und Einnahmen des Landes 2009 nach Aufgabengebieten und Arten
(ohne besondere Finanzierungsvorgänge)

Lfd. Nr.	Ausgabeart ----- Einnahmeart	Soziale Sicherung, soziale Kriegsfolgeaufgaben, Wiedergutmachung		
		soziale Leistungen für Folgen von Krieg und politischen Ereignissen		Arbeitsmarktpolitik und Arbeitsschutz
		Wieder- gutmachung	Kriegsopfer- fürsorge	
		244	247	25
		1 000 EUR		

Ausgaben

11	Personalausgaben	-	-	705
111	Beamtenbezüge	-	-	235
114	Entgelte der Arbeitnehmerinnen und Arbeitnehmer	-	-	-
115	sonstige Personalausgaben, Versorgung	-	-	470
12	Laufender Sachaufwand	285	81	2 395
121	Unterhaltung des unbeweglichen Vermögens	-	-	-
122	Bewirtschaftung der Grundstücke, Gebäude und Räume	-	-	-
123	Mieten und Pachten	-	-	-
124	übriger laufender Sachaufwand	285	81	2 395
13	Sachinvestitionen	-	-	-
131	Baumaßnahmen	-	-	-
132	Erwerb von unbeweglichen Sachen	-	-	-
133	Erwerb von beweglichen Sachen	-	-	-
14	Erwerb von Beteiligungen	-	-	-
19	Unmittelbare Ausgaben (ohne Zahlungen an andere Bereiche)	285	81	3 100
21	Zahlungen an andere Bereiche	104 428	-	40 053
211	Zinsausgaben an Kreditmarkt	-	-	-
212	laufende Zuschüsse	104 428	-	40 053
2121	Renten, Unterstützungen u. Ä.	1 287	-	-
2122	laufende Zuschüsse an soziale oder ähnliche Einrichtungen	-	-	38 807
2123	übrige laufende Zuschüsse	103 140	-	1 246
213	Vermögensübertragungen	-	-	-
214	Darlehen	-	-	-
29	Unmittelbare Ausgaben	104 712	81	43 153
31	Zahlungen an öffentlichen Bereich	402	16 489	-
311	Zinsausgaben	-	-	-
312	laufende Zuweisungen, Erstattungen und Schuldendiensthilfen	402	16 489	-
313	Vermögensübertragungen	-	-	-
314	Darlehen und Tilgungsausgaben	-	-	-
45	Gesamtausgaben	105 114	16 571	43 153
48	abzüglich Zahlungen vom öffentlichen Bereich	92 611	14 192	241
49	Nettoausgaben	12 503	2 379	42 912

Unmittelbare Einnahmen

51	Einnahmen aus wirtschaftlicher Tätigkeit	-	-	-
52	Gebühren, sonstige Entgelte	-	-	-
53	Steuern und steuerähnliche Abgaben, übrige laufende Einnahmen, Zinseinnahmen von anderen Bereichen	1 361	-	-
54	Laufende Zuschüsse und Schuldendiensthilfen von anderen Bereichen	-	554	19 394
55	Veräußerung von Sachvermögen	-	-	-
56	Veräußerung von Beteiligungen	-	-	-
57	Vermögensübertragungen und Darlehensrückflüsse von anderen Bereichen	-	3	-
59	Unmittelbare Einnahmen	1 361	556	19 394

21 Ausgaben und Einnahmen des Landes 2009 nach Aufgabengebieten und Arten
(ohne besondere Finanzierungsvorgänge)

Lfd. Nr.	Ausgabeart ----- Einnahmeart	Soziale Sicherung, soziale Kriegsfolgeaufgaben, Wiedergutmachung				
		Jugendhilfe nach dem SGB VIII		Einrichtungen der Jugendhilfe		Förderung der Vermögensbildung
		zusammen	Förderung von Kindern in Tageseinrichtungen und in Tagespflege	zusammen	Tageseinrichtungen für Kinder	
		26	264	27	274	
1 000 EUR					28	

Ausgaben

11	Personalausgaben	358	-	-	-	-
111	Beamtenbezüge	-	-	-	-	-
114	Entgelte der Arbeitnehmerinnen und Arbeitnehmer	244	-	-	-	-
115	sonstige Personalausgaben, Versorgung	114	-	-	-	-
12	Laufender Sachaufwand	30	-	15	-	-
121	Unterhaltung des unbeweglichen Vermögens	-	-	-	-	-
122	Bewirtschaftung der Grundstücke, Gebäude und Räume	-	-	-	-	-
123	Mieten und Pachten	-	-	-	-	-
124	übriger laufender Sachaufwand	30	-	15	-	-
13	Sachinvestitionen	-	-	-	-	-
131	Baumaßnahmen	-	-	-	-	-
132	Erwerb von unbeweglichen Sachen	-	-	-	-	-
133	Erwerb von beweglichen Sachen	-	-	-	-	-
14	Erwerb von Beteiligungen	-	-	-	-	-
19	Unmittelbare Ausgaben (ohne Zahlungen an andere Bereiche)	387	-	15	-	-
21	Zahlungen an andere Bereiche	18 536	7 334	3 472	2 702	-
211	Zinsausgaben an Kreditmarkt	-	-	-	-	-
212	laufende Zuschüsse	18 536	7 334	-	-	-
2121	Renten, Unterstützungen u. Ä.	-	-	-	-	-
2122	laufende Zuschüsse an soziale oder ähnliche Einrichtungen	18 536	7 334	-	-	-
2123	übrige laufende Zuschüsse	-	-	-	-	-
213	Vermögensübertragungen	-	-	3 472	2 702	-
214	Darlehen	-	-	-	-	-
29	Unmittelbare Ausgaben	18 924	7 334	3 487	2 702	-
31	Zahlungen an öffentlichen Bereich	114 964	66 969	236 039	236 039	-
311	Zinsausgaben	-	-	-	-	-
312	laufende Zuweisungen, Erstattungen und Schuldendiensthilfen	114 964	66 969	231 675	231 675	-
313	Vermögensübertragungen	-	-	4 364	4 364	-
314	Darlehen und Tilgungsausgaben	-	-	-	-	-
45	Gesamtausgaben	133 888	74 302	239 526	238 741	-
48	abzüglich Zahlungen vom öffentlichen Bereich	332	-	6 879	6 879	-
49	Nettoausgaben	133 555	74 302	232 647	231 862	-

Unmittelbare Einnahmen

51	Einnahmen aus wirtschaftlicher Tätigkeit	-	-	-	-	-
52	Gebühren, sonstige Entgelte	2	-	-	-	-
53	Steuern und steuerähnliche Abgaben, übrige laufende Einnahmen, Zinseinnahmen von anderen Bereichen	2 140	2 140	-	-	-
54	Laufende Zuschüsse und Schuldendiensthilfen von anderen Bereichen	97	-	-	-	-
55	Veräußerung von Sachvermögen	-	-	-	-	-
56	Veräußerung von Beteiligungen	-	-	-	-	-
57	Vermögensübertragungen und Darlehensrückflüsse von anderen Bereichen	-	-	-	-	-
59	Unmittelbare Einnahmen	2 238	2 140	-	-	-

21 Ausgaben und Einnahmen des Landes 2009 nach Aufgabengebieten und Arten
(ohne besondere Finanzierungsvorgänge)

Lfd. Nr.	Ausgabeart ----- Einnahmeart	Gesundheit, Umwelt, Sport und Erholung					
		zusammen	Einrichtungen und Maßnahmen des Gesundheitswesens			Sport und Erholung	Umwelt- und Natur- schutz
			zusammen	Gesund- heits- behörden	Kranken- häuser und Heilstätten		
		3	31	311	312	314	32
1 000 EUR							

Ausgaben

11	Personalausgaben	64 519	19 329	501	-	18 828	-	45 190
111	Beamtenbezüge	27 885	5 218	291	-	4 927	-	22 666
114	Entgelte der Arbeitnehmerinnen und Arbeitnehmer	36 166	13 712	121	-	13 591	-	22 455
115	sonstige Personalausgaben, Versorgung	468	399	89	-	310	-	69
12	Laufender Sachaufwand	85 369	69 475	-	60 407	9 068	5	15 494
121	Unterhaltung des unbeweglichen Vermögens	75	28	-	-	28	-	33
122	Bewirtschaftung der Grundstücke, Gebäude und Räume	2 658	1 537	-	-	1 537	-	1 121
123	Mieten und Pachten	5 143	1 881	-	-	1 881	-	3 262
124	übriger laufender Sachaufwand	77 494	66 029	-	60 407	5 622	5	11 078
13	Sachinvestitionen	2 793	1 824	-	-	1 824	-	891
131	Baumaßnahmen	-	-	-	-	-	-	-
132	Erwerb von unbeweglichen Sachen	47	-	-	-	-	-	47
133	Erwerb von beweglichen Sachen	2 746	1 824	-	-	1 824	-	844
14	Erwerb von Beteiligungen	-	-	-	-	-	-	-
19	Unmittelbare Ausgaben (ohne Zahlungen an andere Bereiche)	152 681	90 628	501	60 407	29 719	5	61 575
21	Zahlungen an andere Bereiche	140 163	112 110	-	107 529	4 580	20 483	7 570
211	Zinsausgaben an Kreditmarkt	-	-	-	-	-	-	-
212	laufende Zuschüsse	37 659	14 744	-	10 847	3 897	17 804	5 111
2121	Renten, Unterstützungen u. Ä.	11	-	-	-	-	-	11
2122	laufende Zuschüsse an soziale oder ähnliche Einrichtungen	21 716	3 097	-	-	3 097	17 799	820
2123	übrige laufende Zuschüsse	15 932	11 647	-	10 847	800	5	4 280
213	Vermögensübertragungen	100 009	96 683	-	96 683	-	2 680	646
214	Darlehen	2 495	683	-	-	683	-	1 812
29	Unmittelbare Ausgaben	292 844	202 737	501	167 936	34 299	20 488	69 145
31	Zahlungen an öffentlichen Bereich	70 525	53 305	36 576	14 632	2 098	14 108	3 112
311	Zinsausgaben	-	-	-	-	-	-	-
312	laufende Zuweisungen, Erstattungen und Schuldendiensthilfen	44 986	38 674	36 576	-	2 098	3 200	3 112
313	Vermögensübertragungen	25 539	14 632	-	14 632	-	10 908	-
314	Darlehen und Tilgungsausgaben	-	-	-	-	-	-	-
45	Gesamtausgaben	363 370	256 042	37 077	182 568	36 397	34 596	72 257
48	abzüglich Zahlungen vom öffentlichen Bereich	2 493	400	-	-	400	200	-
49	Nettoausgaben	360 877	255 642	37 077	182 568	35 997	34 396	72 257

Unmittelbare Einnahmen

51	Einnahmen aus wirtschaftlicher Tätigkeit	7	6	-	-	6	-	1
52	Gebühren, sonstige Entgelte	6 928	2 562	-	-	2 562	-	3 751
53	Steuern und steuerähnliche Abgaben, übrige laufende Einnahmen, Zinseinnahmen von anderen Bereichen	1 725	2	-	-	2	-	1 723
54	Laufende Zuschüsse und Schuldendiensthilfen von anderen Bereichen	2 834	25	-	-	25	5	2 718
55	Veräußerung von Sachvermögen	18	3	-	-	3	-	15
56	Veräußerung von Beteiligungen	-	-	-	-	-	-	-
57	Vermögensübertragungen und Darlehensrückflüsse von anderen Bereichen	1 357	-	-	-	-	-	1 357
59	Unmittelbare Einnahmen	12 869	2 598	-	-	2 598	5	9 566

21 Ausgaben und Einnahmen des Landes 2009 nach Aufgabengebieten und Arten
(ohne besondere Finanzierungsvorgänge)

Lfd. Nr.	Ausgabeart ----- Einnahmeart	Wohnungswesen, Städtebau, Raumordnung und kommunale Gemeinschaftsdienste			
		zusammen	Wohnungs- wesen	Raum- ordnung, Landes- planung, Ver- messungs- wesen	Städtebau- förderung
		4	41	42	44
1 000 EUR					

Ausgaben

11	Personalausgaben	65 383	-	65 383	-
111	Beamtenbezüge	46 175	-	46 175	-
114	Entgelte der Arbeitnehmerinnen und Arbeitnehmer	18 954	-	18 954	-
115	sonstige Personalausgaben, Versorgung	254	-	254	-
12	Laufender Sachaufwand	13 799	1 496	12 303	-
121	Unterhaltung des unbeweglichen Vermögens	167	-	167	-
122	Bewirtschaftung der Grundstücke, Gebäude und Räume	1 728	-	1 728	-
123	Mieten und Pachten	4 140	-	4 140	-
124	übriger laufender Sachaufwand	7 765	1 496	6 269	-
13	Sachinvestitionen	861	-	861	-
131	Baumaßnahmen	-	-	-	-
132	Erwerb von unbeweglichen Sachen	-	-	-	-
133	Erwerb von beweglichen Sachen	861	-	861	-
14	Erwerb von Beteiligungen	-	-	-	-
19	Unmittelbare Ausgaben (ohne Zahlungen an andere Bereiche)	80 043	1 496	78 547	-
21	Zahlungen an andere Bereiche	34 061	32 162	1 899	-
211	Zinsausgaben an Kreditmarkt	-	-	-	-
212	laufende Zuschüsse	8 940	8 937	2	-
2121	Renten, Unterstützungen u. Ä.	-	-	-	-
2122	laufende Zuschüsse an soziale oder ähnliche Einrichtungen	-	-	-	-
2123	übrige laufende Zuschüsse	8 940	8 937	2	-
213	Vermögensübertragungen	3 413	3 413	-	-
214	Darlehen	21 708	19 811	1 897	-
29	Unmittelbare Ausgaben	114 104	33 658	80 446	-
31	Zahlungen an öffentlichen Bereich	112 476	2 288	258	63 511
311	Zinsausgaben	-	-	-	-
312	laufende Zuweisungen, Erstattungen und Schuldendiensthilfen	33 758	-	258	-
313	Vermögensübertragungen	68 180	2 288	-	63 511
314	Darlehen und Tilgungsausgaben	10 538	-	-	-
45	Gesamtausgaben	226 580	35 946	80 704	63 511
48	abzüglich Zahlungen vom öffentlichen Bereich	30 622	98	-	30 524
49	Nettoausgaben	195 958	35 848	80 704	32 987

Unmittelbare Einnahmen

51	Einnahmen aus wirtschaftlicher Tätigkeit	36	-	36	-
52	Gebühren, sonstige Entgelte	8 747	-	8 747	-
53	Steuern und steuerähnliche Abgaben, übrige laufende Einnahmen, Zinseinnahmen von anderen Bereichen	70 415	64 529	5 887	-
54	Laufende Zuschüsse und Schuldendiensthilfen von anderen Bereichen	2 042	-	2 042	-
55	Veräußerung von Sachvermögen	35	-	35	-
56	Veräußerung von Beteiligungen	-	-	-	-
57	Vermögensübertragungen und Darlehensrückflüsse von anderen Bereichen	6 390	6 390	-	-
59	Unmittelbare Einnahmen	87 665	70 918	16 747	-

21 Ausgaben und Einnahmen des Landes 2009 nach Aufgabengebieten und Arten
(ohne besondere Finanzierungsvorgänge)

Lfd. Nr.	Ausgabeart ----- Einnahmeart	Ernährung, Landwirtschaft und Forsten				
		zusammen	Verwaltung	Verbesserung der Agrarstruktur	ein- kommens- stabilisierende Maßnahmen	sonstige Bereiche
		5	51	52	53	54
		1 000 EUR				

Ausgaben

11	Personalausgaben	63 397	61 897	112	-	1 388
111	Beamtenbezüge	34 006	33 073	-	-	933
114	Entgelte der Arbeitnehmerinnen und Arbeitnehmer	26 659	26 572	-	-	87
115	sonstige Personalausgaben, Versorgung	2 732	2 252	112	-	368
12	Laufender Sachaufwand	25 785	11 960	915	1 661	11 250
121	Unterhaltung des unbeweglichen Vermögens	112	112	-	-	-
122	Bewirtschaftung der Grundstücke, Gebäude und Räume	1 885	1 885	-	-	-
123	Mieten und Pachten	4 454	4 448	-	-	6
124	übriger laufender Sachaufwand	19 335	5 515	915	1 661	11 244
13	Sachinvestitionen	2 421	2 406	-	-	15
131	Baumaßnahmen	-	-	-	-	-
132	Erwerb von unbeweglichen Sachen	-	-	-	-	-
133	Erwerb von beweglichen Sachen	2 421	2 406	-	-	15
14	Erwerb von Beteiligungen	-	-	-	-	-
19	Unmittelbare Ausgaben (ohne Zahlungen an andere Bereiche)	91 603	76 263	1 027	1 661	12 653
21	Zahlungen an andere Bereiche	77 203	2 551	62 004	9 306	3 342
211	Zinsausgaben an Kreditmarkt	-	-	-	-	-
212	laufende Zuschüsse	39 634	63	28 729	8 613	2 229
2121	Renten, Unterstützungen u. Ä.	32	32	-	-	-
2122	laufende Zuschüsse an soziale oder ähnliche Einrichtungen	8	-	-	-	8
2123	übrige laufende Zuschüsse	39 595	32	28 729	8 613	2 222
213	Vermögensübertragungen	36 002	1 004	33 275	693	1 030
214	Darlehen	1 566	1 484	-	-	83
29	Unmittelbare Ausgaben	168 806	78 814	63 031	10 967	15 995
31	Zahlungen an öffentlichen Bereich	13 532	57	12 155	-	1 319
311	Zinsausgaben	-	-	-	-	-
312	laufende Zuweisungen, Erstattungen und Schuldendiensthilfen	1 562	57	186	-	1 319
313	Vermögensübertragungen	11 969	-	11 969	-	-
314	Darlehen und Tilgungsausgaben	-	-	-	-	-
45	Gesamtausgaben	182 338	78 871	75 186	10 967	17 314
48	abzüglich Zahlungen vom öffentlichen Bereich	36 427	700	35 727	-	-
49	Nettoausgaben	145 910	78 171	39 459	10 967	17 314

Unmittelbare Einnahmen

51	Einnahmen aus wirtschaftlicher Tätigkeit	3 180	469	-	-	2 711
52	Gebühren, sonstige Entgelte	856	856	-	-	1
53	Steuern und steuerähnliche Abgaben, übrige laufende Einnahmen, Zinseinnahmen von anderen Bereichen	3 671	679	122	1 017	1 852
54	Laufende Zuschüsse und Schuldendiensthilfen von anderen Bereichen	25 939	3 376	21 117	94	1 352
55	Veräußerung von Sachvermögen	31	31	-	-	-
56	Veräußerung von Beteiligungen	-	-	-	-	-
57	Vermögensübertragungen und Darlehensrückflüsse von anderen Bereichen	16 591	-	15 819	-	772
59	Unmittelbare Einnahmen	50 268	5 411	37 058	1 111	6 688

21 Ausgaben und Einnahmen des Landes 2009 nach Aufgabengebieten und Arten

(ohne besondere Finanzierungsvorgänge)

Lfd. Nr.	Ausgabeart ----- Einnahmeart	Energie- und Wasserwirtschaft, Gewerbe, Dienstleistungen					
		zusammen	Verwaltung	Wasserwirtschaft und Kulturbau	regionale Fördermaßnahmen		
					zusammen	betriebliche Investitionen	Verbesserung der Infrastruktur
		6	61	623	69	691	692
1 000 EUR							

Ausgaben

11	Personalausgaben	5 381	4 339	-	-	-	-
111	Beamtenbezüge	2 204	2 204	-	-	-	-
114	Entgelte der Arbeitnehmerinnen und Arbeitnehmer	1 306	1 306	-	-	-	-
115	sonstige Personalausgaben, Versorgung	1 871	830	-	-	-	-
12	Laufender Sachaufwand	24 238	4 085	1 507	7 252	-	1 394
121	Unterhaltung des unbeweglichen Vermögens	1 459	1 459	-	-	-	-
122	Bewirtschaftung der Grundstücke, Gebäude und Räume	112	112	-	-	-	-
123	Mieten und Pachten	2 412	953	-	-	-	-
124	übriger laufender Sachaufwand	20 255	1 560	1 507	7 252	-	1 394
13	Sachinvestitionen	37 783	1 256	62	13 913	-	13 913
131	Baumaßnahmen	20 844	366	62	-	-	-
132	Erwerb von unbeweglichen Sachen	1 938	-	-	-	-	-
133	Erwerb von beweglichen Sachen	15 001	890	-	13 913	-	13 913
14	Erwerb von Beteiligungen	4 272	-	-	4 272	-	4 272
19	Unmittelbare Ausgaben (ohne Zahlungen an andere Bereiche)	71 675	9 680	1 570	25 438	-	19 580
21	Zahlungen an andere Bereiche	81 851	207	260	70 692	22 896	33 272
211	Zinsausgaben an Kreditmarkt	-	-	-	-	-	-
212	laufende Zuschüsse	5 082	-	100	2 934	-	2 934
2121	Renten, Unterstützungen u. Ä.	-	-	-	-	-	-
2122	laufende Zuschüsse an soziale oder ähnliche Einrichtungen	1 675	-	-	-	-	-
2123	übrige laufende Zuschüsse	3 407	-	100	2 934	-	2 934
213	Vermögensübertragungen	68 992	-	160	67 758	22 896	30 337
214	Darlehen	7 777	207	-	-	-	-
29	Unmittelbare Ausgaben	153 526	9 888	1 830	96 130	22 896	52 851
31	Zahlungen an öffentlichen Bereich	148 240	6	50 013	89 492	-	87 167
311	Zinsausgaben	-	-	-	-	-	-
312	laufende Zuweisungen, Erstattungen und Schuldendiensthilfen	3 243	6	-	-	-	-
313	Vermögensübertragungen	131 982	-	37 126	89 364	-	87 039
314	Darlehen und Tilgungsausgaben	13 015	-	12 888	128	-	128
45	Gesamtausgaben	301 766	9 894	51 843	185 622	22 896	140 018
48	abzüglich Zahlungen vom öffentlichen Bereich	146 276	562	44 902	88 037	-	88 037
49	Nettoausgaben	155 490	9 332	6 941	97 586	22 896	51 982

Unmittelbare Einnahmen

51	Einnahmen aus wirtschaftlicher Tätigkeit	1 989	15	62	-	-	-
52	Gebühren, sonstige Entgelte	4 204	3 649	555	-	-	-
53	Steuern und steuerähnliche Abgaben, übrige laufende Einnahmen, Zinseinnahmen von anderen Bereichen	24 082	3	23 702	164	-	-
54	Laufende Zuschüsse und Schuldendiensthilfen von anderen Bereichen	1 151	83	31	885	-	-
55	Veräußerung von Sachvermögen	238	2	237	-	-	-
56	Veräußerung von Beteiligungen	-	-	-	-	-	-
57	Vermögensübertragungen und Darlehensrückflüsse von anderen Bereichen	33 292	-	2 151	29 916	-	-
59	Unmittelbare Einnahmen	64 957	3 752	26 738	30 965	-	-

21 Ausgaben und Einnahmen des Landes 2009 nach Aufgabengebieten und Arten
(ohne besondere Finanzierungsvorgänge)

Lfd. Nr.	Ausgabeart ----- Einnahmeart	Verkehrs- und Nachrichtenwesen				
		zusammen	Ver- waltung	Straßen		
				zusammen	Bundes- auto- bahnen	Bundes- straßen
1 000 EUR						

Ausgaben

11	Personalausgaben	175	-	-	-	-
111	Beamtenbezüge	30	-	-	-	-
114	Entgelte der Arbeitnehmerinnen und Arbeitnehmer	142	-	-	-	-
115	sonstige Personalausgaben, Versorgung	3	-	-	-	-
12	Laufender Sachaufwand	147 210	144 330	690	-	-
121	Unterhaltung des unbeweglichen Vermögens	-	-	-	-	-
122	Bewirtschaftung der Grundstücke, Gebäude und Räume	-	-	-	-	-
123	Mieten und Pachten	131 005	131 005	-	-	-
124	übriger laufender Sachaufwand	16 205	13 325	690	-	-
13	Sachinvestitionen	-	-	-	-	-
131	Baumaßnahmen	-	-	-	-	-
132	Erwerb von unbeweglichen Sachen	-	-	-	-	-
133	Erwerb von beweglichen Sachen	-	-	-	-	-
14	Erwerb von Beteiligungen	-	-	-	-	-
19	Unmittelbare Ausgaben (ohne Zahlungen an andere Bereiche)	147 385	144 330	690	-	-
21	Zahlungen an andere Bereiche	130 774	793	74 570	-	63 170
211	Zinsausgaben an Kreditmarkt	-	-	-	-	-
212	laufende Zuschüsse	65 619	399	23 486	-	23 486
2121	Renten, Unterstützungen u. Ä.	-	-	-	-	-
2122	laufende Zuschüsse an soziale oder ähnliche Einrichtungen	-	-	-	-	-
2123	übrige laufende Zuschüsse	65 619	399	23 486	-	23 486
213	Vermögensübertragungen	65 155	394	51 084	-	39 684
214	Darlehen	-	-	-	-	-
29	Unmittelbare Ausgaben	278 159	145 123	75 260	-	63 170
31	Zahlungen an öffentlichen Bereich	461 165	-	117 342	-	1 100
311	Zinsausgaben	-	-	-	-	-
312	laufende Zuweisungen, Erstattungen und Schuldendiensthilfen	332 224	-	-	-	-
313	Vermögensübertragungen	128 942	-	117 342	-	1 100
314	Darlehen und Tilgungsausgaben	-	-	-	-	-
45	Gesamtausgaben	739 324	145 123	192 602	-	64 270
48	abzüglich Zahlungen vom öffentlichen Bereich	453 284	1 026	32 064	-	32 064
49	Nettoausgaben	286 040	144 097	160 539	-	32 206

Unmittelbare Einnahmen

51	Einnahmen aus wirtschaftlicher Tätigkeit	1 023	-	-	-	-
52	Gebühren, sonstige Entgelte	-	-	-	-	-
53	Steuern und steuerähnliche Abgaben, übrige laufende Einnahmen, Zinseinnahmen von anderen Bereichen	70	-	62	-	-
54	Laufende Zuschüsse und Schuldendiensthilfen von anderen Bereichen	1 446	-	-	-	-
55	Veräußerung von Sachvermögen	-	-	-	-	-
56	Veräußerung von Beteiligungen	-	-	-	-	-
57	Vermögensübertragungen und Darlehensrückflüsse von anderen Bereichen	122	-	122	-	-
59	Unmittelbare Einnahmen	2 660	-	184	-	-

21 Ausgaben und Einnahmen des Landes 2009 nach Aufgabengebieten und Arten
(ohne besondere Finanzierungsvorgänge)

Lfd. Nr.	Ausgabeart ----- Einnahmeart	Verkehrs- und Nachrichtenwesen				
		Straßen			Wasser- straßen und Häfen, Förderung der Schiff- fahrt	Maßnahmen für den öffent- lichen Personen- nahverkehr
		Landes- straßen	Kreis- straßen	Gemeinde- straßen		
		723	724	725	73	741
1 000 EUR						

Ausgaben

11	Personalausgaben	-	-	-	-	-
111	Beamtenbezüge	-	-	-	-	-
114	Entgelte der Arbeitnehmerinnen und Arbeitnehmer	-	-	-	-	-
115	sonstige Personalausgaben, Versorgung	-	-	-	-	-
12	Laufender Sachaufwand	-	-	-	-	-
121	Unterhaltung des unbeweglichen Vermögens	-	-	-	-	-
122	Bewirtschaftung der Grundstücke, Gebäude und Räume	-	-	-	-	-
123	Mieten und Pachten	-	-	-	-	-
124	übriger laufender Sachaufwand	-	-	-	-	-
13	Sachinvestitionen	-	-	-	-	-
131	Baumaßnahmen	-	-	-	-	-
132	Erwerb von unbeweglichen Sachen	-	-	-	-	-
133	Erwerb von beweglichen Sachen	-	-	-	-	-
14	Erwerb von Beteiligungen	-	-	-	-	-
19	Unmittelbare Ausgaben (ohne Zahlungen an andere Bereiche)	-	-	-	-	-
21	Zahlungen an andere Bereiche	-	11 400	-	-	45 252
211	Zinsausgaben an Kreditmarkt	-	-	-	-	-
212	laufende Zuschüsse	-	-	-	-	41 609
2121	Renten, Unterstützungen u. Ä.	-	-	-	-	-
2122	laufende Zuschüsse an soziale oder ähnliche Einrichtungen	-	-	-	-	-
2123	übrige laufende Zuschüsse	-	-	-	-	41 609
213	Vermögensübertragungen	-	11 400	-	-	3 643
214	Darlehen	-	-	-	-	-
29	Unmittelbare Ausgaben	-	11 400	-	-	45 252
31	Zahlungen an öffentlichen Bereich	1 300	45 598	69 326	298	343 236
311	Zinsausgaben	-	-	-	-	-
312	laufende Zuweisungen, Erstattungen und Schuldendiensthilfen	-	-	-	-	331 934
313	Vermögensübertragungen	1 300	45 598	69 326	298	11 302
314	Darlehen und Tilgungsausgaben	-	-	-	-	-
45	Gesamtausgaben	1 300	56 998	69 326	298	388 488
48	abzüglich Zahlungen vom öffentlichen Bereich	-	-	-	-	420 194
49	Nettoausgaben	1 300	56 998	69 326	298	- 31 706

Unmittelbare Einnahmen

51	Einnahmen aus wirtschaftlicher Tätigkeit	-	-	-	1 023	-
52	Gebühren, sonstige Entgelte	-	-	-	-	-
53	Steuern und steuerähnliche Abgaben, übrige laufende Einnahmen, Zinseinnahmen von anderen Bereichen	62	-	-	-	8
54	Laufende Zuschüsse und Schuldendiensthilfen von anderen Bereichen	-	-	-	-	-
55	Veräußerung von Sachvermögen	-	-	-	-	-
56	Veräußerung von Beteiligungen	-	-	-	-	-
57	Vermögensübertragungen und Darlehensrückflüsse von anderen Bereichen	122	-	-	-	-
59	Unmittelbare Einnahmen	184	-	-	1 023	8

21 Ausgaben und Einnahmen des Landes 2009 nach Aufgabengebieten und Arten
(ohne besondere Finanzierungsvorgänge)

Lfd. Nr.	Ausgabeart ----- Einnahmeart	Wirtschaftsunternehmen			Allgemeines Grund- und Kapitalvermögen, Sondervermögen	
		zusammen	Forst- wirtschaft- liche Unter- nehmen	Sonstige Wirt- schafts- unter- nehmen	zusammen	allgemeines Grund- vermögen
		81 - 83, 85	812	85	87	871
1 000 EUR						

Ausgaben

11	Personalausgaben	-	-	-	-	-
111	Beamtenbezüge	-	-	-	-	-
114	Entgelte der Arbeitnehmerinnen und Arbeitnehmer	-	-	-	-	-
115	sonstige Personalausgaben, Versorgung	-	-	-	-	-
12	Laufender Sachaufwand	3 032	-	3 032	6 065	5 020
121	Unterhaltung des unbeweglichen Vermögens	-	-	-	3 356	3 356
122	Bewirtschaftung der Grundstücke, Gebäude und Räume	-	-	-	-	-
123	Mieten und Pachten	-	-	-	1 323	1 323
124	übriger laufender Sachaufwand	3 032	-	3 032	1 386	340
13	Sachinvestitionen	-	-	-	15 757	15 757
131	Baumaßnahmen	-	-	-	15 723	15 723
132	Erwerb von unbeweglichen Sachen	-	-	-	34	34
133	Erwerb von beweglichen Sachen	-	-	-	-	-
14	Erwerb von Beteiligungen	28 680	-	28 680	-	-
19	Unmittelbare Ausgaben (ohne Zahlungen an andere Bereiche)	31 712	-	31 712	21 822	20 777
21	Zahlungen an andere Bereiche	85 869	75 744	10 125	1 295	1 295
211	Zinsausgaben an Kreditmarkt	-	-	-	-	-
212	laufende Zuschüsse	73 270	67 464	5 806	-	-
2121	Renten, Unterstützungen u. Ä.	-	-	-	-	-
2122	laufende Zuschüsse an soziale oder ähnliche Einrichtungen	-	-	-	-	-
2123	übrige laufende Zuschüsse	73 270	67 464	5 806	-	-
213	Vermögensübertragungen	12 599	8 280	4 319	1 295	1 295
214	Darlehen	-	-	-	-	-
29	Unmittelbare Ausgaben	117 582	75 744	41 837	23 117	22 072
31	Zahlungen an öffentlichen Bereich	908	-	908	-	-
311	Zinsausgaben	-	-	-	-	-
312	laufende Zuweisungen, Erstattungen und Schuldendiensthilfen	908	-	908	-	-
313	Vermögensübertragungen	-	-	-	-	-
314	Darlehen und Tilgungsausgaben	-	-	-	-	-
45	Gesamtausgaben	118 490	75 744	42 746	23 117	22 072
48	abzüglich Zahlungen vom öffentlichen Bereich	-	-	-	1	-
49	Nettoausgaben	118 490	75 744	42 746	23 117	22 072

Unmittelbare Einnahmen

51	Einnahmen aus wirtschaftlicher Tätigkeit	78 880	-	78 880	-	-
52	Gebühren, sonstige Entgelte	-	-	-	-	-
53	Steuern und steuerähnliche Abgaben, übrige laufende Einnahmen, Zinseinnahmen von anderen Bereichen	-	-	-	17 573	-
54	Laufende Zuschüsse und Schuldendiensthilfen von anderen Bereichen	-	-	-	-	-
55	Veräußerung von Sachvermögen	2 240	-	2 240	-	-
56	Veräußerung von Beteiligungen	-	-	-	-	-
57	Vermögensübertragungen und Darlehensrückflüsse von anderen Bereichen	-	-	-	69 281	-
59	Unmittelbare Einnahmen	81 120	-	81 120	86 854	-

21 Ausgaben und Einnahmen des Landes 2009 nach Aufgabengebieten und Arten
(ohne besondere Finanzierungsvorgänge)

Lfd. Nr.	Ausgabeart ----- Einnahmeart	Allgemeine Finanzwirtschaft				
		zusammen	Steuern und allgemeine Finanz- zuweisungen	Schulden	Beihilfen, Unter- stützungen u. Ä.	Rücklagen
		9	91	92	94	95
1 000 EUR						

Ausgaben

11	Personalausgaben	136 810	-	-	136 810	-
111	Beamtenbezüge	1 509	-	-	1 509	-
114	Entgelte der Arbeitnehmerinnen und Arbeitnehmer	-	-	-	-	-
115	sonstige Personalausgaben, Versorgung	135 301	-	-	135 301	-
12	Laufender Sachaufwand	836	-	4	-	-
121	Unterhaltung des unbeweglichen Vermögens	-	-	-	-	-
122	Bewirtschaftung der Grundstücke, Gebäude und Räume	-	-	-	-	-
123	Mieten und Pachten	-	-	-	-	-
124	übriger laufender Sachaufwand	836	-	4	-	-
13	Sachinvestitionen	-	-	-	-	-
131	Baumaßnahmen	-	-	-	-	-
132	Erwerb von unbeweglichen Sachen	-	-	-	-	-
133	Erwerb von beweglichen Sachen	-	-	-	-	-
14	Erwerb von Beteiligungen	-	-	-	-	-
19	Unmittelbare Ausgaben (ohne Zahlungen an andere Bereiche)	137 646	-	4	136 810	-
21	Zahlungen an andere Bereiche	1 181 625	-	1 181 625	-	-
211	Zinsausgaben an Kreditmarkt	1 181 625	-	1 181 625	-	-
212	laufende Zuschüsse	-	-	-	-	-
2121	Renten, Unterstützungen u. Ä.	-	-	-	-	-
2122	laufende Zuschüsse an soziale oder ähnliche Einrichtungen	-	-	-	-	-
2123	übrige laufende Zuschüsse	-	-	-	-	-
213	Vermögensübertragungen	-	-	-	-	-
214	Darlehen	-	-	-	-	-
29	Unmittelbare Ausgaben	1 319 271	-	1 181 629	136 810	-
31	Zahlungen an öffentlichen Bereich	1 259 706	1 236 991	22 714	-	-
311	Zinsausgaben	4 520	-	4 520	-	-
312	laufende Zuweisungen, Erstattungen und Schuldendiensthilfen	1 151 599	1 151 599	-	-	-
313	Vermögensübertragungen	85 392	85 392	-	-	-
314	Darlehen und Tilgungsausgaben	18 195	-	18 195	-	-
45	Gesamtausgaben	2 578 976	1 236 991	1 204 344	136 810	-
48	abzüglich Zahlungen vom öffentlichen Bereich	869 627	869 627	-	-	-
49	Nettoausgaben	1 709 349	367 364	1 204 344	136 810	-

Unmittelbare Einnahmen

51	Einnahmen aus wirtschaftlicher Tätigkeit	-	-	-	-	-
52	Gebühren, sonstige Entgelte	-	-	-	-	-
53	Steuern und steuerähnliche Abgaben, übrige laufende Einnahmen, Zinseinnahmen von anderen Bereichen	8 348 307	8 348 299	4	-	-
54	Laufende Zuschüsse und Schuldendiensthilfen von anderen Bereichen	-	-	-	-	-
55	Veräußerung von Sachvermögen	-	-	-	-	-
56	Veräußerung von Beteiligungen	-	-	-	-	-
57	Vermögensübertragungen und Darlehensrückflüsse von anderen Bereichen	390	390	-	-	-
59	Unmittelbare Einnahmen	8 348 697	8 348 689	4	-	-

30 Ausgaben und Einnahmen des Landes 2005 bis 2009 nach Arten
(Gruppierungsübersicht)
1. Ausgaben

Grup- pie- rungs- Nr.	Ausgabeart	2005	2006	2007	2008	2009
		1 000 EUR				
4	Personalausgaben	4 660 921	4 733 988	4 630 167	4 753 133	4 981 137
41	Aufwendungen für Abgeordnete und ehrenamtlich Tätige	13 397	14 238	14 096	13 984	14 645
411	Aufwendungen für Abgeordnete	11 617	12 584	12 521	12 398	12 905
412	Aufwendungen für ehrenamtlich Tätige	1 781	1 655	1 576	1 587	1 741
42	Bezüge und Nebenleistungen	3 355 528	3 392 566	3 262 628	3 327 344	3 469 063
421	Bezüge des Ministerpräsidenten und der Minister	1 369	1 384	1 208	1 236	1 282
422	Bezüge und Nebenleistungen der Beamten und Richter	2 543 090	2 554 739	2 512 886	2 546 554	2 652 735
42201	Bezüge der planmäßigen Beamten (Richter)	2 270 412	2 286 216	2 264 499	2 284 548	2 486 375
42203	Bezüge der beamteten (richterlichen) Hilfskräfte	163 752	157 071	149 280	158 442	51 431
42204	Bezüge der abgeordneten Beamten (Richter)	9 628	9 878	10 812	10 920	12 601
42205	Anwärterbezüge und Unterhaltsbeihilfen	62 566	62 441	52 815	55 585	60 275
42208	Mehrarbeitsvergütungen der Beamten (Richter)	1 114	1 289	1 668	2 085	1 854
42211	Nachversicherung der ausgeschiedenen Beamten und Richter	10 036	7 916	11 796	8 302	9 809
424	Zuführung an die Versorgungsrücklage	13 628	13 704	13 524	13 702	14 329
425	Vergütungen der Angestellten	579 587	592 392	- 26	-	-
426	Löhne der Arbeiter	61 112	61 347	-	-	-
427	Beschäftigungsentgelte, Aufwendungen für nebenamtlich und nebenberuflich Tätige	83 254	87 266	85 119	102 179	109 701
428	Entgelte der Arbeitnehmerinnen und Arbeitnehmer	-	-	598 620	617 305	639 465
429	nicht aufteilbare Personalausgaben	73 488	81 735	51 297	46 369	51 551
43	Versorgungsbezüge und dergleichen	951 507	979 479	992 344	1 029 255	1 099 074
431	des Ministerpräsidenten und der Minister	-	-	-	-	-
432	der Beamten und Richter	933 476	960 640	972 153	1 004 986	1 068 661
434	Zuführung an die Versorgungsrücklage	12 542	12 898	14 402	17 575	22 604
435	der Angestellten	-	-	-	-	-
436	der Arbeiter	174	153	118	132	-
438	der Arbeitnehmerinnen und Arbeitnehmer	-	-	-	-	67
439	sonstiges	5 315	5 788	5 670	6 562	7 741
44	Beihilfen, Unterstützungen und dergleichen	324 772	332 226	345 860	368 582	383 495
441	Beihilfen, soweit nicht für Versorgungsempfänger	152 138	154 875	160 054	171 108	174 601
443	Fürsorgeleistungen und Unterstützungen	6 401	6 230	6 292	6 108	6 290
446	Beihilfen für Versorgungsempfänger und dergleichen	166 233	171 121	179 514	191 365	202 603
45	Sonstige personalbezogene Ausgaben	15 717	15 479	15 238	13 968	14 860
452	Personalbezogene Zahlungen an die Sozialversicherungsträger	275	267	300	345	316
453	Trennungsgeld, Umzugskostenvergütungen	2 752	2 771	2 589	2 771	2 654
459	sonstiges	12 690	12 440	12 349	10 852	11 889
5	Sächliche Verwaltungsausgaben und Ausgaben für den Schuldendienst	6 174 925	6 548 044	7 604 260	7 910 285	7 689 981
51/ 54	Sächliche Verwaltungsausgaben	693 154	720 109	777 855	770 670	767 323
511	Geschäftsbedarf und Kommunikation sowie Geräte, Ausstattung- und Ausrüstungsgegenstände, sonstige Gebrauchsgegenstände	57 615	55 655	52 096	51 674	51 334
514	Verbrauchsmittel, Haltung von Fahrzeugen und dgl.	31 011	31 993	32 079	34 347	32 907
517	Bewirtschaftung der Grundstücke, Gebäude und Räume	70 239	74 664	61 949	65 501	70 899
518	Mieten und Pachten	234 249	245 196	358 150	349 645	316 763
519	Unterhaltung der Grundstücke und baulichen Anlagen	24 240	23 391	7 830	8 066	7 972
521	Unterhaltung des sonstigen unbeweglichen Vermögens	1 447	1 450	1 664	1 619	1 452
523	Kunst- und wissenschaftliche Sammlungen und Bibliotheken	811	695	499	534	546
525	Aus- und Fortbildung	6 662	6 492	6 825	6 594	8 274
526	Sachverständige, Gerichts- und ähnliche Kosten	18 127	17 917	18 203	18 818	20 901
527	Dienstreisen	11 216	11 008	11 393	11 477	12 267
529	Verfügungsmittel	323	326	299	284	286
531-546	sonstiges	179 379	180 693	193 849	185 481	200 819
547	nicht aufteilbare sächliche Verwaltungsausgaben	57 835	70 629	33 018	36 630	42 904

30 Ausgaben und Einnahmen des Landes 2005 bis 2009 nach Arten
(Gruppierungsübersicht)
1. Ausgaben

Grup- pie- rungs- Nr.	Ausgabeart	2005	2006	2007	2008	2009
		1 000 EUR				
56	Zinsausgaben an Gebietskörperschaften, Sondervermögen und gebietskörperschaftliche Zusammenschlüsse	5 962	5 455	4 030	4 806	4 520
561	an Bund	5 962	5 455	4 030	4 806	4 520
564	an Sondervermögen	-	-	-	-	-
57	Zinsausgaben an Kreditmarkt	1 069 464	1 061 507	1 112 928	1 199 476	1 181 625
571	an öffentliche Unternehmen und Einrichtungen	111 367	107 098	67 162	78 363	66 594
572	an Sozialversicherungsträger sowie an die Bundesagentur für Arbeit	173	571	2 063	2 365	2 365
573	für Ausgleichsforderungen	-	-	-	-	-
575	an sonstigen inländischen Kreditmarkt	909 613	923 686	1 004 078	1 069 981	1 088 818
576	an Ausland	48 312	30 153	39 624	48 767	23 848
58	Tilgungsausgaben an Gebietskörperschaften, Sondervermögen und gebietskörperschaftliche Zusammenschlüsse	29 351	26 744	19 823	17 301	18 195
581	an Bund	29 351	26 744	19 823	17 301	18 195
584	an Sondervermögen	-	-	-	-	-
59	Tilgungsausgaben an Kreditmarkt	4 376 995	4 734 229	5 689 625	5 918 032	5 718 319
591	an öffentliche Unternehmen und Einrichtungen	539 106	604 292	171 581	228 275	85 000
592	an Sozialversicherungsträger sowie an die Bundesagentur für Arbeit	2 556	-	-	-	-
593	für Ausgleichsforderungen	-	-	-	-	-
595	an sonstigen inländischen Kreditmarkt	3 809 768	4 119 711	5 518 045	5 682 144	5 603 319
596	an Ausland	25 565	10 226	-	7 613	30 000
6	Ausgaben für Zuweisungen und Zuschüsse mit Ausnahme für Investitionen	3 722 885	4 080 411	4 509 266	4 979 310	4 621 694
61	Allgemeine (nicht zweckgebundene) Zuweisungen an öffentlichen Bereich	814 311	931 911	1 020 486	1 479 773	1 145 119
613	an Gemeinden und Gemeindeverbände	814 311	931 911	1 020 486	1 094 773	1 145 119
62	Schuldendiensthilfen an öffentlichen Bereich	45 260	43 444	40 753	42 929	42 516
623	an Gemeinden und Gemeindeverbände	45 260	43 444	40 753	42 929	42 516
63	Sonstige Zuweisungen an öffentlichen Bereich	1 357 787	1 624 349	1 767 366	1 827 058	1 717 241
631	an Bund	10 649	9 874	10 306	10 194	8 734
632	an Länder	9 493	8 405	9 586	10 849	11 681
633	an Gemeinden und Gemeindeverbände	1 001 171	1 080 704	1 123 343	1 191 118	1 348 199
634	an Sondervermögen	1 062	181 237	252 206	296 247	-
636	an Sozialversicherungsträger sowie an die Bundesagentur für Arbeit	16 071	16 444	15 793	14 567	14 110
637	an Zweckverbände	319 341	327 684	356 132	304 082	334 517
66	Schuldendiensthilfen an sonstige Bereiche	35 054	37 436	40 723	46 496	45 238
661	an öffentliche Unternehmen	8 727	8 262	10 500	15 077	16 465
662	an private Unternehmen	12 526	12 588	10 327	9 298	2 489
663	an Sonstige im Inland	7 650	7 971	10 579	11 321	14 188
664	an öffentliche Einrichtungen	6 152	8 615	9 318	10 800	12 097
666	an Ausland	-	-	-	-	-
67	Erstattungen an sonstige Bereiche	264 716	215 014	191 805	149 516	128 312
671	an Inland	264 390	214 747	191 667	149 381	128 184
676	an Ausland	325	268	138	135	129
68	Sonstige Zuschüsse für laufende Zwecke an sonstige Bereiche	1 205 706	1 228 204	1 448 083	1 433 489	1 543 216
681	Renten, Unterstützungen und sonstige Geldleistungen an natürliche Personen	126 710	122 545	114 090	103 329	136 041
682	an öffentliche Unternehmen	225 209	241 693	224 692	229 283	173 034
683	an private Unternehmen	64 506	65 992	51 739	50 819	49 727

30 Ausgaben und Einnahmen des Landes 2005 bis 2009 nach Arten
(Gruppierungsübersicht)
1. Ausgaben

Grup- pie- rungs- Nr.	Ausgabeart	2005	2006	2007	2008	2009
		1 000 EUR				
684	an soziale oder ähnliche Einrichtungen	353 645	350 721	375 668	384 102	398 655
685	an öffentliche Einrichtungen	280 675	301 817	543 661	532 374	647 618
686	im Inland	25 364	25 345	24 694	25 678	33 973
687	im Ausland	129 596	120 091	113 540	107 904	104 167
688	Abführung der Eigenmittel an die EU	-	-	-	-	-
69	Vermögensübertragungen, soweit nicht für Investitionen	51	51	51	51	51
697	an Unternehmen	-	-	-	-	-
698	an Sonstige im Inland	51	51	51	51	51
7	Baumaßnahmen	61 666	85 424	44 756	40 342	37 437
8	Sonstige Ausgaben für Investitionen und Investitionsförderungsmaßnahmen	1 199 589	1 104 730	919 409	925 131	1 350 680
81	Erwerb von beweglichen Sachen	67 279	71 042	46 800	51 751	80 531
811	Erwerb von Fahrzeugen	4 064	3 552	3 866	4 489	4 964
812	Erwerb von Geräten und sonstigen beweglichen Sachen	63 215	67 490	42 933	47 261	75 566
82	Erwerb von unbeweglichen Sachen	2 366	1 731	1 819	1 751	2 019
821	Grunderwerb	884	121	159	38	84
823	Erwerb privat vorfinanzierter unbeweglicher Sachen	1 482	1 609	1 660	1 713	1 935
83	Erwerb von Beteiligungen und dergleichen	2 432	2 371	12 356	17 332	33 502
831	Erwerb von Beteiligungen und dgl. im Inland	2 432	2 371	12 356	17 332	33 502
85	Darlehen an öffentlichen Bereich	273 903	153 693	90 228	24 191	23 553
853	an Gemeinden und Gemeindeverbände	273 903	153 693	90 228	24 191	23 553
86	Darlehen an sonstige Bereiche	47 018	47 617	42 160	32 258	348 936
861	an öffentliche Unternehmen und öffentliche Einrichtungen	-	-	-	-	328 927
862	an private Unternehmen	-	-	-	-	-
863	an Sonstige im Inland	47 018	47 617	42 160	32 258	20 010
87	Inanspruchnahme aus Gewährleistungen	4 146	15 548	9 234	5 134	7 861
88	Zuweisungen für Investitionen					
	an öffentlichen Bereich	471 865	464 625	452 148	473 685	510 889
881	an Bund	2 143	3 836	1 644	1 816	298
882	an Länder	-	-	-	-	-
883	an Gemeinden und Gemeindeverbände	469 722	460 789	450 218	454 515	510 073
884	an Sondervermögen	-	-	-	15 000	-
887	an Zweckverbände	-	-	286	2 354	518
89	Zuschüsse für Investitionen					
	an sonstige Bereiche	330 579	348 103	264 665	319 028	343 389
891	an öffentliche Unternehmen	98 488	100 984	82 445	93 245	102 135
892	an private Unternehmen	71 170	72 785	48 814	86 191	87 032
893	an Sonstige im Inland	134 096	121 829	110 500	119 282	127 892
894	an öffentliche Einrichtungen	26 826	52 505	22 906	20 311	26 330
9	Besondere Finanzierungsausgaben	468 162	334 137	609 319	547 470	367 553
91	Zuführungen an Rücklagen, Fonds und Stöcke	156 805	9 565	262 054	182 071	1 952
96	Ausgaben zur Deckung von Fehlbeträgen aus Vorjahren	-	-	-	-	-
98	Haushaltstechnische Verrechnungen	311 357	324 573	347 265	365 400	365 602
4 - 9	Gesamtausgaben	16 288 148	16 886 735	18 317 177	19 155 671	19 048 483

30 Ausgaben und Einnahmen des Landes 2005 bis 2009 nach Arten
(Gruppierungsübersicht)
2. Einnahmen

Grup- pie- rungs- Nr.	Einnahmeart	2005	2006	2007	2008	2009
		1 000 EUR				
0	Einnahmen aus Steuern und steuerähnlichen Abgaben sowie EU-Eigenmittel	7 230 494	7 909 675	8 845 894	9 212 949	8 374 041
01	Gemeinschaftsteuern und Gewerbesteuerumlage	6 066 223	6 811 792	7 639 852	8 052 115	7 508 441
011	Lohnsteuer	2 355 453	2 386 106	2 625 022	2 814 820	2 700 265
012	veranlagte Einkommensteuer	250 988	441 787	465 576	652 153	489 484
013	nicht veranlagte Steuern vom Ertrag	160 841	191 446	250 187	320 108	303 862
014	Körperschaftsteuer	360 282	481 599	425 132	422 145	273 886
015	Umsatzsteuer	1 899 709	2 117 028	2 533 460	2 385 108	2 586 283
016	Einfuhrumsatzsteuer	689 558	786 258	902 921	969 291	746 728
017	Gewerbesteuerumlage	214 380	263 894	237 043	239 306	178 279
018	Abgeltungsteuer auf Zins- und Veräußerungserträge	135 012	143 674	200 510	249 183	229 655
05/06	Landessteuern	1 102 727	1 049 755	1 160 155	1 123 826	835 196
051	Vermögensteuer	3 850	1 674	451	527	581
052	Erbschaftsteuer	240 307	170 921	222 127	214 483	196 149
053	Grunderwerbsteuer	189 955	230 642	230 735	226 976	197 518
054	Kraftfahrzeugsteuer ¹⁾	459 180	468 026	490 742	475 102	243 447
055	Totalisatorsteuer	102	65	85	68	54
056	andere Rennwettsteuern	-	-	-	-	-
057	Lotteriesteuer	152 104	124 820	163 835	157 349	147 073
058	Sportwettsteuer	-	-	-	-	-
059	Feuerschutzsteuer	18 545	14 900	16 161	15 214	16 209
061	Biersteuer	38 685	38 707	36 019	34 106	34 165
069	sonstige	-	-	-	-	-
09	Steuerähnliche Abgaben	61 543	48 128	45 887	37 009	30 404
1	Verwaltungseinnahmen, Einnahmen aus Schuldendienst und dergleichen	1 333 848	963 441	836 267	685 258	661 914
11	Verwaltungseinnahmen	363 103	353 852	355 478	357 078	354 016
111	Gebühren, sonstige Entgelte	263 103	258 440	257 513	253 024	255 156
112	Geldstrafen und Geldbußen	45 889	43 514	43 501	41 683	44 798
119	sonstige	54 111	51 897	54 463	62 372	54 062
12	Einnahmen aus wirtschaftlicher Tätigkeit und aus Vermögen (ohne Zinsen)	141 958	135 645	132 107	111 252	97 494
121	Gewinne aus Unternehmen und Beteiligungen	37	289	47	1 066	1 066
122	Konzessionsabgaben	119 096	112 781	113 306	92 338	79 963
123	Einnahmen aus Lotterie, Lotto, Toto	3 953	3 423	1 902	1 174	753
124	Mieten und Pachten	4 785	5 359	3 291	3 372	3 276
125	Erlöse aus der Veräußerung von beweglichen Sachen und Diensten aus wirtschaftlicher Tätigkeit	13 964	13 654	13 427	13 226	12 397
129	sonstige	123	139	134	75	39
13	Erlöse aus der Veräußerung von Gegenständen, Kapitalrückzahlungen	181 666	189 494	3 772	3 438	3 370
131	Erlöse aus der Veräußerung von unbeweglichen Sachen	3 960	756	2 362	2 366	2 482
132	Erlöse aus der Veräußerung von beweglichen Sachen	3 378	3 498	1 284	1 063	888
133	Erlöse aus der Veräußerung von Beteiligungen und sonstigem Kapitalvermögen	174 328	185 240	126	9	-
14	Einnahmen aus der Inanspruchnahme von Gewähr- leistungen	3 345	3 828	939	1 293	1 211
15	Zinseinnahmen aus dem öffentlichen Bereich	13	12	12	11	11
153	von Gemeinden und Gemeindeverbänden	13	12	12	11	11
16	Zinseinnahmen aus sonstigen Bereichen	164 668	229 744	281 265	94 115	82 116
161	von öffentlichen Unternehmen und Einrichtungen	25 305	25 133	56 836	56 357	53 008
162	aus dem Inland	139 363	204 610	224 429	37 758	29 107
166	aus dem Ausland	-	-	1	-	1
17	Darlehensrückflüsse aus dem öffentlichen Bereich	1 945	129	42 519	44 317	44 628
173	von Gemeinden und Gemeindeverbänden	1 945	129	42 519	44 317	44 628
18	Darlehensrückflüsse aus sonstigen Bereichen	477 151	50 738	20 175	73 754	79 068
181	Darlehensrückflüsse von öffentlichen Unternehmen und Einrichtungen	3 390	5 743	8 951	66 402	71 648
182	sonstige Darlehensrückflüsse aus dem Inland	473 761	44 995	11 225	7 352	7 420

1) Ab dem 1. Juli 2009 steht das Aufkommen dem Bund zu; als Ausgleich erhalten die Länder entsprechende Zuweisungen vom Bund.

30 Ausgaben und Einnahmen des Landes 2005 bis 2009 nach Arten
(Gruppierungsübersicht)
2. Einnahmen

Grup- pie- rungs- Nr.	Einnahmeart	2005	2006	2007	2008	2009
		1 000 EUR				
2	Einnahmen aus Zuweisungen und Zuschüssen mit Ausnahme für Investitionen	1 714 412	1 751 669	1 756 405	1 747 610	1 981 711
21	Allgemeine Zuweisungen aus dem öffentlichen Bereich	562 575	639 456	707 372	670 949	869 627
211	vom Bund	223 946	229 168	242 187	239 171	458 699
212	von Ländern	271 900	336 912	380 909	349 279	327 078
213	von Gemeinden und Gemeindeverbänden	66 730	73 376	84 276	82 498	83 850
22	Schuldendiensthilfen aus dem öffentlichen Bereich	-	-	-	-	-
221	vom Bund	-	-	-	-	-
23	Sonstige Zuweisungen aus dem öffentlichen Bereich	990 119	961 825	937 104	948 108	978 204
231	vom Bund	595 353	577 664	561 122	549 553	569 405
232	von Ländern	9 374	9 766	11 288	13 055	9 831
233	von Gemeinden und Gemeindeverbänden	381 737	370 782	361 663	382 668	396 176
234	von Sondervermögen	-	-	-	-	-
235	von Sozialversicherungsträgern sowie von der Bundesagentur für Arbeit	1 952	1 728	1 074	1 247	1 199
236	Erstattungen von Sozialversicherungsträgern sowie von der Bundesagentur für Arbeit	594	683	902	1 016	1 159
237	sonstige Zuweisungen von Zweckverbänden	1 108	1 202	1 054	570	435
26	Schuldendiensthilfen und Erstattungen von Verwaltungsausgaben aus sonstigen Bereichen	26 937	28 159	25 935	29 550	32 906
261	aus dem Inland	22 778	24 406	21 785	25 722	28 760
266	aus dem Ausland	4 159	3 753	4 150	3 829	4 147
27	Zuschüsse von der EU	42 185	35 343	39 101	46 462	47 830
271	Erstattungen von der EU	37 060	27 290	34 550	43 405	41 517
272	sonstige Zuschüsse von der EU	5 125	8 053	4 551	3 057	6 313
28	Sonstige Zuschüsse aus sonstigen Bereichen	92 597	86 886	46 892	52 541	53 144
281	sonstige Erstattungen aus dem Inland	19 925	18 047	19 774	18 663	18 471
282	sonstige Zuschüsse aus dem Inland	72 647	68 828	27 115	33 865	34 642
286	sonstige Erstattungen aus dem Ausland	4	10	1	4	6
287	sonstige Zuschüsse aus dem Ausland	21	0	1	9	25
29	Vermögensübertragungen, soweit nicht für Investitionen	-	-	-	-	-
291	vom Bund	-	-	-	-	-
3	Einnahmen aus Schuldenaufnahmen, aus Zuweisungen und Zuschüssen für Investitionen, besondere Finanzierungseinnahmen	6 009 394	6 261 950	6 878 611	7 509 853	8 030 816
31	Schuldenaufnahmen bei Gebietskörperschaften, Sondervermögen und gebietskörperschaftlichen Zusammenschlüssen	2 630	1 660	-	-	-
311	beim Bund	2 630	1 660	-	-	-
32	Schuldenaufnahmen am Kreditmarkt	5 387 485	5 624 031	6 295 624	6 906 645	7 298 088
321	Schuldenaufnahmen bei öffentlichen Unternehmen und öffentlichen Einrichtungen	-	-	-	-	-
322	Schuldenaufnahmen bei Sozialversicherungsträgern sowie bei der Bundesagentur für Arbeit	-	-	-	-	-
325	Schuldenaufnahmen auf dem sonstigen inländischen Kreditmarkt	5 387 485	5 624 031	6 295 624	6 906 645	7 298 088
33	Zuweisungen für Investitionen aus dem öffentlichen Bereich	219 486	254 561	179 225	186 582	273 354
331	vom Bund	216 385	250 325	173 986	180 113	267 933
332	von Ländern	1 925	2 774	3 738	3 435	2 710
333	von Gemeinden und Gemeindeverbänden	1 176	1 462	1 501	3 034	2 711
334	von Sondervermögen	-	-	-	-	-
34	Beiträge und sonstige Zuschüsse für Investitionen	56 233	56 446	29 919	49 108	50 305
341	Beiträge	4 319	6 190	425	443	422
342	sonstige Zuschüsse für Investitionen aus dem Inland	1 883	1 892	1 946	1 825	-
346	Zuschüsse für Investitionen von der EU	50 031	48 364	27 548	46 840	49 884
347	sonstige Zuschüsse für Investitionen aus dem Ausland	-	-	-	-	-
35	Entnahmen aus Rücklagen, Fonds und Stöcken	31 228	680	912	1 627	43 562
351	Entnahmen aus der Ausgleichsrücklage	-	288	337	384	350
355	Entnahmen aus der Konjunkturausgleichsrücklage	-	-	-	-	40 583
356	Entnahmen aus Fonds und Stöcken	-	-	-	-	-
359	sonstige	31 228	391	574	1 242	2 629
38	Haushaltstechnische Verrechnungen	312 331	324 572	372 931	365 891	365 507
0 - 3	Gesamteinnahmen	16 288 148	16 886 735	18 317 177	19 155 671	19 048 483

31 Ausgaben und Einnahmen des Landes 2007 bis 2009 nach Aufgabengebieten
(Funktionenübersicht)

Funktions- ziffer	Aufgabengebiet	Ausgaben			Einnahmen		
		2007	2008	2009	2007	2008	2009
		1 000 EUR					
0	Allgemeine Dienste	2 266 126	2 314 191	2 463 638	333 759	331 279	340 882
01	Politische Führung und zentrale Verwaltung	536 674	548 498	580 037	32 711	31 860	38 206
011	politische Führung	263 385	275 408	294 929	18 303	18 304	24 760
012	innere Verwaltung	74 718	73 454	77 482	918	1 609	443
013	Informationswesen	1 613	1 727	1 588	611	620	637
014	statistischer Dienst	19 939	19 405	20 265	240	534	435
015	Zivildienst	-	-	-	-	-	-
016	Hochbauverwaltung	4 627	4 762	5 077	2 550	2 493	2 646
018	Versorgung einschließlich Beihilfen für Versorgungsempfänger/innen	171 354	172 741	179 711	10 089	8 296	9 284
019	sonstige allgemeine Staatsaufgaben	1 038	1 002	985	-	3	-
02	Auswärtige Angelegenheiten	5 475	4 409	3 717	49	78	65
023	wirtschaftliche Zusammenarbeit und Entwicklung	3 995	2 862	2 599	-	22	55
024	Auslandsschulwesen und kulturelle Angelegenheiten im Ausland	245	274	83	-	-	-
029	sonstiges	1 235	1 273	1 035	49	57	10
04	Öffentliche Sicherheit und Ordnung	717 918	738 073	808 453	15 655	17 708	16 315
042	Polizei	542 153	560 496	620 065	13 297	15 970	14 867
044	Brandschutz	16 762	14 864	13 630	721	381	461
045	Katastrophenschutz	9 862	9 837	11 380	5	99	22
048	Versorgung einschließlich Beihilfen für Versorgungsempfängerinnen und Versorgungsempfänger im Bereich der öffentlichen Sicherheit und Ordnung	143 739	145 980	153 672	-	-	231
049	sonstiges	5 403	6 896	9 705	1 632	1 259	734
05	Rechtsschutz	640 859	649 184	675 488	222 837	216 086	218 247
052	ordentliche Gerichte und Staatsanwaltschaften	367 847	367 967	379 613	201 642	197 219	198 811
053	Verwaltungsgerichte	10 682	10 652	10 871	1 505	1 296	1 301
054	Arbeits- und Sozialgerichte	26 722	26 949	28 851	4 064	3 804	4 165
055	Finanzgerichte	2 088	2 080	2 195	2 343	757	962
056	Justizvollzugsanstalten	124 337	127 747	135 342	12 464	12 398	11 708
058	Versorgung einschließlich Beihilfen für Versorgungsempfängerinnen und Versorgungsempfänger im Bereich des Rechtsschutzes	107 068	111 733	116 586	820	613	1 301
059	sonstige Rechtsschutzaufgaben	2 115	2 055	2 031	-	-	-
06	Finanzverwaltung	365 200	374 027	395 943	62 507	65 546	68 050
061	Steuer- und Zollverwaltung, Vermögensverwaltung	267 415	270 689	295 961	52 045	55 408	56 407
062	Schuldenverwaltung und sonstige Finanzverwaltung	28 623	32 767	25 463	7 692	7 575	8 902
068	Versorgung einschließlich Beihilfen für Versorgungsempfängerinnen und Versorgungsempfänger im Bereich der Finanzverwaltung	69 163	70 570	74 520	2 770	2 563	2 741
1	Bildungswesen, Wissenschaft, Forschung, kulturelle Angelegenheiten	3 971 376	4 086 331	4 300 280	99 064	103 925	100 071
11/12	Allgemeinbildende und berufliche Schulen	2 764 368	2 893 414	3 038 214	36 163	38 053	24 452
111	Unterrichtsverwaltung	18 720	20 466	16 857	131	333	57
112	Grundschulen	395 282	416 462	409 386	712	597	866
113	Hauptschulen	108 359	107 910	106 288	-	-	150
114	kombinierte Grund- und Hauptschulen	76 955	75 589	80 266	1 493	953	1 211
115	kombinierte Haupt- und Realschulen	119 346	126 377	160 278	22	26	104
116	Realschulen	195 436	198 595	190 692	604	651	570
117	Gymnasien, Kollegs	511 268	532 793	564 205	3 054	3 080	3 254
118	Versorgung einschließlich Beihilfen für Versorgungsempfängerinnen und Versorgungsempfänger im Bereich der Schulen	659 428	696 660	753 452	-	-	1 261
119	Gesamtschulen (integriert, additive und kooperative)	76 752	87 608	91 821	9	7	11
123	freie Waldorfschulen	8 686	8 728	8 949	-	-	-
124	Sonderschulen	197 902	204 837	219 401	685	823	777
127	berufliche Schulen	300 596	313 161	330 530	467	487	440
129	sonstige schulische Aufgaben	95 636	104 229	106 088	28 986	31 096	15 751

31 Ausgaben und Einnahmen des Landes 2007 bis 2009 nach Aufgabengebieten
(Funktionenübersicht)

Funktions- ziffer	Aufgabengebiet	Ausgaben			Einnahmen		
		2007	2008	2009	2007	2008	2009
1 000 EUR							
13	Hochschulen	841 819	810 900	856 819	43 158	49 175	60 906
131	Universitäten	542 005	497 651	510 820	10 068	12 970	15 446
132	Hochschulkliniken	65 597	66 472	76 508	-	-	-
133	Verwaltungsfachhochschulen	7 405	7 991	9 136	2 920	3 040	3 626
136	Fachhochschulen	136 674	137 436	180 834	16 459	15 664	19 366
137	Deutsche Forschungsgemeinschaft	28 387	28 805	27 965	-	-	-
138	Versorgung einschließlich Beihilfen für Versorgungsempfängerinnen und Versorgungsempfänger im Bereich der Hochschulen	25 452	26 646	28 759	35	56	58
139	sonstige Hochschulaufgaben	36 300	45 899	22 797	13 676	17 445	22 409
14	Förderung von Schülerinnen und Schülern, Studentinnen und Studenten und dgl.	45 105	50 902	62 460	3 656	3 963	4 743
141	Fördermaßnahmen für Schülerinnen und Schüler	17 390	16 927	18 724	3 656	3 963	4 743
142	Fördermaßnahmen für Studierende	27 272	32 059	39 614	-	-	-
143	Fördermaßnahmen für den wissenschaftlichen Nachwuchs	-	-	-	-	-	-
145	Schülerbeförderung	-	-	-	-	-	-
146	Studentenwohnraumförderung	443	1 916	4 122	-	-	-
15	Sonstiges Bildungswesen	93 442	96 237	97 605	2 971	3 106	2 927
151	Förderung der Weiterbildung	4 635	5 223	1 125	205	212	221
152	Volkshochschulen	8 031	8 255	8 278	-	1	0
153	andere Einrichtungen der Weiterbildung	4 045	3 434	3 973	1 933	2 083	2 105
154	Einrichtungen der Lehrerinnen- und Lehrerbildung	63 322	65 863	70 416	158	164	148
155	Einrichtungen der Lehrerinnen- und Lehrerfortbildung	11 669	11 717	12 013	583	576	364
156	Berufsakademien	1 739	1 744	1 800	92	70	89
16/17	Wissenschaft, Forschung, Entwicklung außerhalb der Hochschulen (ohne Wehrforschung und wehrtechnische Entwicklung)	82 347	88 102	86 825	3 848	3 679	3 636
162	wissenschaftliche Bibliotheken, Archive, Fachinformationszentren	5 761	5 653	5 815	611	442	446
163	wissenschaftliche Museen	4 013	4 004	4 639	-	-	-
164	Gemeinsame Forschungsförderung von Bund und Ländern	33 474	36 667	35 457	1 836	1 722	1 663
165	andere Einrichtungen für Wissenschaft und Forschung	10 879	10 821	11 747	694	633	965
167	Zuschüsse an internationale wissenschaftliche Organisationen und zwischenstaatliche Forschungseinrichtung	-	-	-	-	-	-
169	Forschung und experimentelle Entwicklung zur industriellen Produktivität und Technologie	23 900	26 513	24 642	244	412	90
171	Forschung und experimentelle Entwicklung zur Erzeugung, Verteilung und rationellen Nutzung der Energie	-	-	-	-	-	-
172	Forschung und experimentelle Entwicklung zum Schutz und zur Förderung der menschlichen Gesundheit	-	-	-	-	-	-
173	Forschung und experimentelle Entwicklung zum Umweltschutz	-	-	-	-	-	-
174	Forschung und experimentelle Entwicklung zur landwirtschaftlichen Produktivität und Technologie	4 237	4 348	4 423	-	-	-
175	Forschung und experimentelle Entwicklung zu gesellschaftlichen Strukturen und Beziehungen	-	-	-	-	-	-
176	Forschung und experimentelle Entwicklung zu Infrastrukturmaßnahmen und zur Raumgesamtplanung	82	81	89	463	469	472
177	Forschung und experimentelle Entwicklung zur Erkundung und Nutzung der irdischen Umwelt	-	-	-	-	-	-
178	nicht zielorientierte Forschung und sonstige Maßnahmen zur Förderung der Wissenschaft und zivilen Forschung	2	14	11	-	-	-
18	Kultureinrichtungen (einschließlich Kulturverwaltung)	68 900	66 736	78 098	6 417	2 918	497
181	Theater	34 215	33 929	36 644	-	-	-
182	Einrichtungen der Musikpflege	9 427	9 437	10 473	-	-	-
183	Museen, Sammlungen, Ausstellungen	14 719	12 812	19 040	6 390	2 871	115
184	Zoologische und botanische Gärten	-	-	-	-	-	-
185	Musikschulen	-	-	-	-	-	-
186	nichtwissenschaftliche Bibliotheken	10 249	10 363	11 688	28	47	383
187	sonstige Kultureinrichtungen	289	194	252	-	-	-
188	Verwaltung für kulturelle Angelegenheiten	-	-	-	-	-	-
19	Kulturförderung, Denkmalschutz, kirchliche Angelegenheiten	75 396	80 041	80 260	2 852	3 030	2 910
191	Einzelmaßnahmen im Bereich Theater und Musikpflege	1 775	1 786	1 817	-	-	-
192	Einzelmaßnahmen im Bereich Museen und Ausstellungen	81	66	80	-	-	-
193	andere Einzelmaßnahmen der Kulturpflege	3 343	3 251	3 212	5	9	36
195	Denkmalschutz und -pflege	22 809	26 284	23 714	2 847	3 022	2 873
199	kirchliche Angelegenheiten	47 387	48 654	51 437	-	-	1

31 Ausgaben und Einnahmen des Landes 2007 bis 2009 nach Aufgabengebieten
(Funktionenübersicht)

Funktions- ziffer	Aufgabengebiet	Ausgaben			Einnahmen		
		2007	2008	2009	2007	2008	2009
		1 000 EUR					
2	Soziale Sicherung, soziale Kriegsfolgeaufgaben, Wiedergutmachung	1 563 358	1 527 288	1 664 731	583 946	611 504	626 552
21	Verwaltung	45 626	46 975	47 959	2 247	2 324	2 509
211	Versicherungsbehörden	756	902	919	844	961	1 126
212	Sozialamt, Sozialhilfverband, Landeswohlfahrtsverband	657	775	732	1 124	1 192	1 070
213	Jugendämter	81	84	76	-	-	-
214	Versorgungsämter	41 639	42 749	43 706	9	9	36
215	Lastenausgleichsverwaltung	-	-	-	-	-	-
216	Wiedergutmachungsbehörden	2 218	2 202	2 194	74	22	63
219	sonstige Behörden	274	263	332	196	141	215
22	Sozialversicherung einschließlich Arbeitslosenversicherung	10 501	10 509	10 483	-	-	-
223	Unfallversicherung	10 300	10 300	10 300	-	-	-
227	Pflegeversicherung	10	13	9	-	-	-
229	sonstige Sozialversicherungen	191	196	173	-	-	-
23	Familien- und Sozialhilfe,						
	Förderung der Wohlfahrtspflege u. Ä.	837 666	834 740	945 011	410 088	427 061	455 273
231	Kindergeld	-	-	-	-	-	-
233	Wohngeld	40 015	32 126	64 159	20 008	16 063	32 079
234	Leistungen nach dem SGB XII und dem Asylbewerberleistungsgesetz	731 065	736 766	817 306	360 430	381 265	394 610
235	soziale Einrichtungen	35 089	34 358	32 004	11 440	11 494	11 315
236	Förderung der Wohlfahrtspflege	3 847	4 032	4 033	-	-	-
237	Leistungen nach dem Unterhaltsvorschussgesetz	27 651	27 459	27 509	18 211	18 239	17 269
24	Soziale Leistungen für Folgen von Krieg und politischen Ereignissen	134 442	131 298	125 359	118 248	115 330	111 118
241	Leistungen der Kriegsoferversorgung und gleichartige Leistungen	-	-	-	-	-	-
242	Einrichtungen der Kriegsoferversorgung	90	108	94	-	-	-
243	Lastenausgleich	789	694	609	-	-	-
244	Wiedergutmachung	113 143	108 806	105 114	101 015	97 187	93 973
246	Vertriebene und Spätaussiedlerinnen und Spätaussiedler	1	0	2	23	1	0
247	Kriegsoferversorgung	18 772	18 575	16 571	15 687	15 638	14 748
249	sonstiges	1 647	3 116	2 969	1 524	2 505	2 397
25	Arbeitsmarktpolitik und Arbeitsschutz	46 317	45 796	43 153	29 105	26 134	19 635
252	Hilfe für Berufsausbildung, Fortbildung und Umschulung	28 413	28 082	25 869	28 915	25 881	19 420
253	sonstige Anpassungsmaßnahmen und produktive Arbeitsförderung	17 303	17 142	16 751	190	253	215
254	Arbeitsschutz	601	573	533	-	-	-
26	Jugendhilfe nach dem SGB VIII	96 684	110 109	133 888	773	8 626	2 571
261	Jugendarbeit und Jugendverbandsarbeit	7 346	7 432	7 591	384	330	353
262	Jugendsozialarbeit und erzieherischer Kinder- und Jugendschutz	3 121	3 913	3 964	-	-	-
263	Förderung der Erziehung in der Familie	-	-	-	13	6	2
264	Förderung von Kindern in Tageseinrichtungen und in Tagespflege	38 199	50 181	74 302	328	8 194	2 140
265	Hilfen zur Erziehung und Eingliederungshilfen	47 960	48 527	47 975	48	97	76
266	andere Aufgaben der Jugendhilfe	57	56	56	-	-	-
27	Einrichtungen der Jugendhilfe	217 004	225 695	239 526	-	80	6 879
271	Einrichtungen der Jugendarbeit und Jugendverbandsarbeit	320	382	369	-	-	-
272	Einrichtungen der Jugendsozialarbeit und des erzieherischen Kinder- und Jugendschutz	-	-	-	-	-	-
273	Einrichtungen der Familienförderung	400	41	415	-	-	-
274	Tageseinrichtungen für Kinder	216 284	225 272	238 741	-	80	6 879
275	Einrichtungen für Hilfen zur Erziehung und Eingliederungshilfen	-	-	-	-	-	-
276	Einrichtungen für andere Aufgaben der Jugendhilfe	-	-	-	-	-	-
28	Förderung der Vermögensbildung	-	-	-	-	-	-
29	Sonstige soziale Angelegenheiten	175 118	122 165	119 354	23 483	31 948	28 568

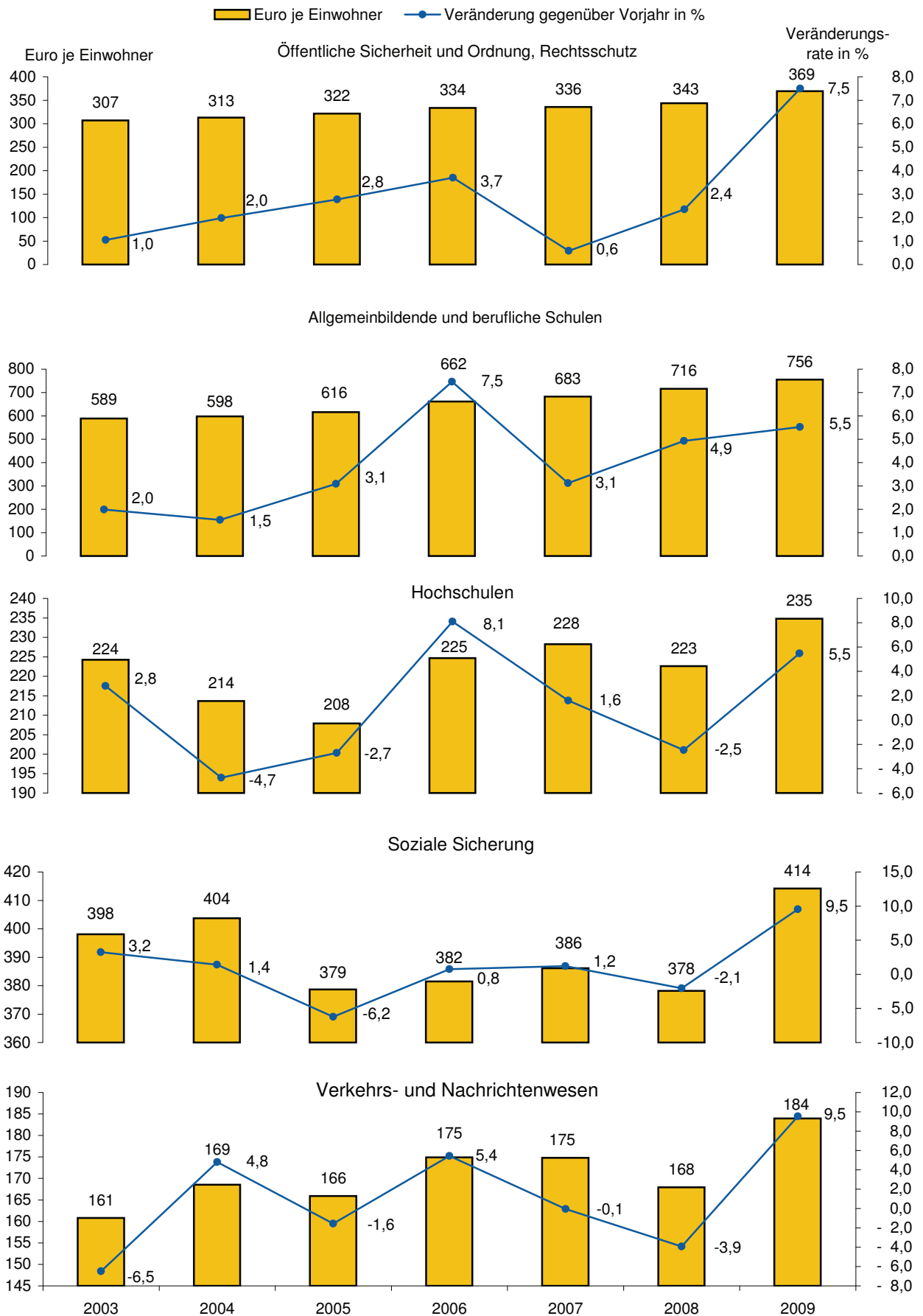
31 Ausgaben und Einnahmen des Landes 2007 bis 2009 nach Aufgabengebieten
(Funktionenübersicht)

Funktions- ziffer	Aufgabengebiet	Ausgaben			Einnahmen		
		2007	2008	2009	2007	2008	2009
		1 000 EUR					
3	Gesundheit, Umwelt, Sport und Erholung	305 645	352 061	363 370	10 827	11 824	15 361
31	Einrichtungen und Maßnahmen des Gesundheitswesens	193 593	248 488	256 042	2 300	2 778	2 998
311	Gesundheitsbehörden	36 841	36 976	37 077	-	-	-
312	Krankenhäuser und Heilstätten	119 612	176 162	182 568	-	-	-
314	Maßnahmen des Gesundheitswesens	37 140	35 350	36 397	2 300	2 778	2 998
319	sonstiges	-	-	-	-	-	-
32	Sport und Erholung	38 892	33 730	34 596	5	53	205
321	Park- und Gartenanlagen	96	233	-	-	-	-
323	Sportstätten	14 434	13 835	12 194	-	48	200
324	Förderung des Sports	24 357	19 647	22 392	-	-	-
329	sonstiges	5	14	10	5	5	5
33	Umwelt- und Naturschutz	72 638	69 213	72 257	7 011	7 983	9 566
331	Umwelt- und Naturschutzbehörden	54 323	54 902	56 276	5 099	4 903	5 482
332	Maßnahmen des Umwelt- und Naturschutzes	18 315	14 311	15 982	1 912	3 080	4 084
34	Reaktorsicherheit und Strahlenschutz	522	630	474	1 511	1 009	2 593
342	Maßnahmen der Reaktorsicherheit und des Strahlenschutzes	522	630	474	1 511	1 009	2 593
4	Wohnungswesen, Städtebau, Raumordnung und kommunale Gemeinschaftsdienste	255 441	250 035	226 580	320 809	122 287	118 287
41	Wohnungswesen	52 409	43 766	35 946	270 607	73 613	71 016
411	Förderung des Wohnungsbaus	52 409	43 766	35 946	270 607	73 613	71 016
42	Raumordnung, Landesplanung, Vermessungswesen	80 889	79 628	80 704	20 774	18 325	16 747
421	Kataster- und Vermessungsverwaltung	80 071	78 898	79 847	20 753	18 325	16 743
422	Raumordnung und Landesplanung	818	731	857	20	0	4
43	Kommunale Gemeinschaftsdienste	54 413	55 236	46 419	-	-	-
432	Ortsentwässerung	54 159	54 039	45 655	-	-	-
433	Müllbeseitigung und -verwertung	254	1 197	765	-	-	-
439	sonstiges	-	-	-	-	-	-
44	Städtebauförderung	67 729	71 404	63 511	29 428	30 349	30 524
5	Ernährung, Landwirtschaft und Forsten	171 636	182 023	182 338	57 795	86 619	86 696
51	Verwaltung (ohne Betriebsverwaltung)	76 583	75 709	78 871	5 388	5 245	6 111
511	Ernährung und Landwirtschaft	76 392	75 366	78 588	5 388	5 245	6 107
512	Forsten	191	343	283	-	-	3
52	Verbesserung der Agrarstruktur	64 940	76 306	75 186	42 619	72 767	72 786
521	Verbesserung der Agrarstruktur (Gemeinschaftsaufgabe)	41 267	44 825	44 567	32 820	34 580	35 417
528	EU-Ausrichtungsfonds	-	-	-	1	-	1
529	sonstiges	23 673	31 481	30 619	9 798	38 187	37 368
53	Einkommensstabilisierende Maßnahmen	13 850	12 774	10 967	3 582	2 810	1 111
531	EU - Garantiefonds	11 054	9 893	8 091	2 485	1 745	7
532	Marktordnungen (einschl. EU)	306	371	819	99	89	94
533	Gasölverbilligung	-	-	-	-	-	-
539	sonstiges	2 490	2 511	2 056	998	976	1 010
54	Sonstige Bereiche	16 262	17 234	17 314	6 206	5 798	6 688
541	Versuchsgüter und -felder	1 899	2 142	2 082	2 796	2 834	2 711
542	Fischerei	519	378	386	887	887	1 088
549	sonstiges	13 844	14 714	14 846	2 523	2 077	2 889
6	Energie- und Wasserwirtschaft, Gewerbe, Dienstleistungen	161 184	183 815	301 766	113 370	108 196	211 233
61	Verwaltung	9 440	9 860	9 894	4 032	3 975	4 314
62	Energie- und Wasserwirtschaft, Kulturbau	80 950	77 649	82 060	78 565	79 898	84 461
621	Kernenergie	-	-	-	-	-	-
622	erneuerbare Energieformen	3 226	3 375	4 959	700	-	13
623	Wasserwirtschaft und Kulturbau	48 574	44 655	51 843	66 737	67 920	71 641
624	Talsperren, Hochwasserrückhaltebecken	29 081	29 556	25 189	11 128	11 978	12 807
627	sonstige Energieversorgung	-	-	-	-	-	-
629	sonstiges	68	64	69	-	-	-
63	Bergbau, verarbeitendes Gewerbe und Baugewerbe	2 111	1 769	1 135	1 087	1 695	1 880
632	sonstiger Bergbau	-	-	-	1 087	1 695	1 880
634	verarbeitende Industrie	-	-	-	-	-	-
635	Handwerk und Kleingewerbe	2 111	1 769	1 135	-	-	-
639	sonstiges verarbeitendes Gewerbe	-	-	-	-	-	-

31 Ausgaben und Einnahmen des Landes 2007 bis 2009 nach Aufgabengebieten
(Funktionenübersicht)

Funktions- ziffer	Aufgabengebiet	Ausgaben			Einnahmen		
		2007	2008	2009	2007	2008	2009
		1 000 EUR					
64	Handel	2 763	2 456	2 867	-	-	-
641	Handel (allgemein)	175	110	103	-	-	-
642	Exportförderung, Auslandsmessen	1 029	723	829	-	-	-
643	Märkte und Inlandsmessen	10	10	10	-	-	-
649	sonstiges	1 548	1 613	1 926	-	-	-
65	Fremdenverkehr	9 289	8 114	11 500	-	-	-
66	Geld- und Versicherungswesen	-	-	-	-	-	-
68	Sonstige Bereiche	14 303	11 801	8 688	1 264	1 916	1 577
69	Regionale Fördermaßnahmen	42 328	72 166	185 622	28 423	20 711	119 002
691	betriebliche Investitionen	20 368	36 171	22 896	-	-	-
692	Verbesserung der Infrastruktur	20 013	26 870	140 018	5 584	6 310	88 037
699	sonstiges	1 947	9 125	22 708	22 838	14 401	30 965
7	Verkehrs- und Nachrichtenwesen	707 751	678 262	739 324	450 513	447 036	455 944
71	Verwaltung	118 223	129 628	145 123	600	51	1 026
711	Straßen- und Brückenbau	118 223	129 628	145 123	600	51	1 026
72	Straßen	175 088	178 446	192 602	31 388	29 616	32 247
721	Bundesautobahnen	-	-	-	-	-	-
722	Bundesstraßen	62 697	61 518	64 270	31 180	29 449	32 064
723	Landesstraßen	1 300	1 300	1 300	208	167	184
724	Kreisstraßen	54 100	54 096	56 998	-	-	-
725	Gemeindestraßen	56 276	60 802	69 326	-	-	-
729	sonstiges	715	729	708	-	-	-
73	Wasserstraßen und Häfen, Förderung der Schifffahrt	900	774	298	-	1 023	1 023
731	Wasserstraßen und Häfen	900	774	298	-	1 023	1 023
74	Eisenbahnen und öffentlicher Personennahverkehr	411 095	363 868	388 903	417 586	415 235	420 202
741	Maßnahmen für den öffentlichen Personennahverkehr	410 571	363 453	388 488	417 586	415 235	420 202
749	sonstiges	524	415	415	-	-	-
75	Luftfahrt	104	3 094	9 869	-	-	-
77	Nachrichtenwesen	1 079	1 177	1 266	940	1 112	1 446
772	Rundfunkanstalten und Fernsehen	1 079	1 177	1 266	940	1 112	1 446
79	Sonstige Bereiche	1 261	1 276	1 264	-	-	-
8	Wirtschaftsunternehmen, Allgemeines Grund- und Kapitalvermögen, Sondervermögen	123 219	145 918	141 607	148 154	194 466	167 974
81	Land- und forstwirtschaftliche Unternehmen	76 672	82 165	75 744	-	6 373	-
811	landwirtschaftliche Unternehmen	-	-	-	-	-	-
812	forstwirtschaftliche Unternehmen	76 672	82 165	75 744	-	6 373	-
83	Verkehrsunternehmen	-	-	-	-	-	-
831	Straßenverkehrsunternehmen	-	-	-	-	-	-
832	Eisenbahnen	-	-	-	-	-	-
834	Häfen und Umschlag	-	-	-	-	-	-
85	Sonstige Wirtschaftsunternehmen	19 035	24 185	42 746	118 589	96 046	81 120
852	industrielle Unternehmen	-	-	-	-	-	-
853	Banken und Kreditinstitute	11 851	16 917	31 712	-	-	-
856	Lotterie, Lotto, Toto	-	-	-	96 592	78 702	65 195
859	sonstiges	7 183	7 268	11 033	21 997	17 343	15 925
87	Allgemeines Grund- und Kapitalvermögen, Sondervermögen	27 513	39 568	23 117	29 565	92 047	86 854
871	allgemeines Grundvermögen	25 303	22 390	22 072	16	1	-
872	allgemeines Kapitalvermögen	45	135	57	29 550	92 046	86 854
873	Sondervermögen	2 165	17 044	989	-	-	-
9	Allgemeine Finanzwirtschaft	8 791 441	9 435 746	8 664 849	16 198 939	17 138 535	16 925 481
91	Steuern und allgemeine Finanzzuweisungen	1 190 255	1 573 241	1 236 991	9 529 469	9 864 370	9 218 316
92	Schulden	6 826 417	7 139 616	6 922 663	6 295 625	6 906 647	7 298 091
94	Beihilfen, Unterstützungen u. Ä.	164 614	174 422	136 810	-	-	-
95	Rücklagen	262 054	182 071	1 952	912	1 627	43 562
96	Sonstiges	837	996	831	2	-	5
97	Abwicklung der Vorjahre	-	-	-	-	-	-
98	Globalposten	-	-	-	-	-	-
99	Haushaltstechnische Verrechnungen	347 265	365 400	365 602	372 931	365 891	365 507
	I n s g e s a m t	18 317 177	19 155 671	19 048 483	18 317 177	19 155 671	19 048 483

Gesamtausgaben je Einwohner des Landes und Veränderung gegenüber dem jeweiligen Vorjahr für die bedeutendsten Aufgabengebiete 2003 bis 2009 (ohne besondere Finanzierungsvorgänge)



32 Ausgaben und Einnahmen des Landes 2009 nach Arten und Aufgabengebieten
(Haushaltsquerschnitt)
1. Ausgaben

Funktions- ziffer	Aufgabengebiet	Ausgaben insgesamt	Personal- ausgaben	Sächliche Verwaltungs- ausgaben	Zins- und Tilgungs- ausgaben
		4 - 9	4	51 - 54	56 - 59
1 000 EUR					
0	Allgemeine Dienste	2 463 638	1 814 673	421 602	-
01	Politische Führung und zentrale Verwaltung	580 037	397 266	82 065	-
02	Auswärtige Angelegenheiten	3 717	39	627	-
04	Öffentliche Sicherheit und Ordnung	808 453	649 908	91 970	-
05	Rechtsschutz	675 488	433 157	203 074	-
06	Finanzverwaltung	395 943	334 304	43 865	-
1	Bildungswesen, Wissenschaft, Forschung, kulturelle Angelegenheiten	4 300 280	2 781 254	121 603	-
11/12	Allgemeinbildende und berufliche Schulen	3 038 214	2 524 289	17 204	-
13 (ohne 132)	Hochschulen (ohne Hochschulkliniken)	780 311	154 364	74 405	-
132	Hochschulkliniken	76 508	-	81	-
14	Förderung von Schülerinnen und Schülern, Studentinnen und Studenten und dgl.	62 460	-	450	-
15	Sonstiges Bildungswesen	97 605	73 664	8 816	-
16/17	Wissenschaft, Forschung und Entwicklung außerhalb der Hochschulen	86 825	10 241	4 549	-
18, 19	Kulturelle Angelegenheiten	158 358	18 696	16 097	-
2	Soziale Sicherung, soziale Kriegsfolgeaufgaben, Wiedergutmachung	1 664 731	49 545	20 340	-
22	Sozialversicherung einschließlich Arbeitslosenversicherung	10 483	-	- 1	-
23	Familien- und Sozialhilfe, Förderung der Wohlfahrtspflege u. Ä.	945 011	12 199	9 296	-
241, 242	Kriegsopferversorgung (Leistungen und Einrichtungen)	94	-	94	-
243	Lastenausgleich	609	-	-	-
244	Wiedergutmachung	105 114	-	-	-
246, 249	Vertriebene und Spätaussiedlerinnen und Spätaussiedler; sonstiges	2 971	-	11	-
247	Kriegsopferfürsorge	16 571	-	-	-
25	Arbeitsmarktpolitik und Arbeitsschutz	43 153	705	441	-
26, 27	Jugendhilfe nach dem SGB VIII und Einrichtungen der Jugendhilfe	373 413	358	30	-
21, 28 - 29	Übrige Bereiche aus 2	167 312	36 284	10 469	-
3	Gesundheit, Umwelt, Sport und Erholung	363 370	64 519	23 145	-
312	Krankenhäuser und Heilstätten	182 568	-	-	-
311, 314, 319	Sonstige Einrichtungen und Maßnahmen des Gesundheitswesens	73 474	19 329	8 122	-
32	Sport und Erholung	34 596	-	5	-
33, 34	Umwelt- und Naturschutz, Reaktorsicherheit und Strahlenschutz	72 731	45 190	15 018	-
4	Wohnungswesen, Städtebau, Raumordnung und kommunale Gemeinschaftsdienste	226 580	65 383	13 349	-
41	Wohnungswesen	35 946	-	1 496	-
42	Raumordnung, Landesplanung, Vermessungswesen	80 704	65 383	11 853	-
43	Kommunale Gemeinschaftsdienste	46 419	-	-	-
44	Städtebauförderung	63 511	-	-	-

32 Ausgaben und Einnahmen des Landes 2009 nach Arten und Aufgabengebieten
(Haushaltsquerschnitt)
1. Ausgaben

Funktions- ziffer	Aufgabengebiet	Zuweisungen und Zuschüsse für laufende Zwecke (einschl. Schuldendiensthilfen)			Sach- investitionen
		Zuweisungen an öffentlichen Bereich		Zuschüsse an sonstige Bereiche	
		zu- sammen	an Gemeinden/ GV		
		61 - 63, 691 - 693	613, 623, 633, 693	66 - 68, 697 - 699	
1 000 EUR					
0	Allgemeine Dienste	53 998	44 834	57 869	39 975
01	Politische Führung und zentrale Verwaltung	45 771	43 743	36 389	11 225
02	Auswärtige Angelegenheiten	-	-	3 050	-
04	Öffentliche Sicherheit und Ordnung	1 938	1 061	9 325	21 440
05	Rechtsschutz	2 781	-	8 620	4 309
06	Finanzverwaltung	3 508	30	484	3 002
1	Bildungswesen, Wissenschaft, Forschung, kulturelle Angelegenheiten	44 053	39 519	984 742	20 090
11/12	Allgemeinbildende und berufliche Schulen	3 657	1 813	212 379	2 521
13 (ohne 132)	Hochschulen (ohne Hochschulkliniken)	430	-	502 117	12 323
132	Hochschulkliniken	-	-	67 669	-
14	Förderung von Schülerinnen und Schülern, Studentinnen und Studenten und dgl.	11 839	11 761	46 049	-
15	Sonstiges Bildungswesen	-	-	11 300	168
16/17	Wissenschaft, Forschung und Entwicklung außerhalb der Hochschulen	1 419	-	63 797	508
18, 19	Kulturelle Angelegenheiten	26 708	25 945	81 430	4 571
2	Soziale Sicherung, soziale Kriegsfolgeaufgaben, Wiedergutmachung	1 238 545	1 217 318	341 396	306
22	Sozialversicherung einschließlich Arbeitslosenversicherung	10 484	-	-	-
23	Familien- und Sozialhilfe, Förderung der Wohlfahrtspflege u. Ä.	811 201	807 316	110 338	138
241, 242	Kriegsopferversorgung (Leistungen und Einrichtungen)	-	-	-	-
243	Lastenausgleich	609	-	-	-
244	Wiedergutmachung	402	402	104 712	-
246, 249	Vertriebene und Spätaussiedlerinnen und Spätaussiedler; sonstiges	1 202	1 182	1 757	-
247	Kriegsopferfürsorge	16 489	16 489	81	-
25	Arbeitsmarktpolitik und Arbeitsschutz	-	-	42 007	-
26, 27	Jugendhilfe nach dem SGB VIII und Einrichtungen der Jugendhilfe	346 639	346 639	18 551	-
21, 28 - 29	Übrige Bereiche aus 2	51 519	45 290	63 949	168
3	Gesundheit, Umwelt, Sport und Erholung	44 986	44 824	99 934	2 793
312	Krankenhäuser und Heilstätten	-	-	71 254	-
311, 314, 319	Sonstige Einrichtungen und Maßnahmen des Gesundheitswesens	38 674	38 645	4 843	1 824
32	Sport und Erholung	3 200	3 200	17 855	-
33, 34	Umwelt- und Naturschutz, Reaktorsicherheit und Strahlenschutz	3 112	2 979	5 983	969
4	Wohnungswesen, Städtebau, Raumordnung und kommunale Gemeinschaftsdienste	33 758	33 500	9 390	861
41	Wohnungswesen	-	-	8 937	-
42	Raumordnung, Landesplanung, Vermessungswesen	258	-	452	861
43	Kommunale Gemeinschaftsdienste	33 500	33 500	-	-
44	Städtebauförderung	-	-	-	-

32 Ausgaben und Einnahmen des Landes 2009 nach Arten und Aufgabengebieten
(Haushaltsquerschnitt)
1. Ausgaben

Funktions- ziffer	Aufgabengebiet	Erwerb von Beteiligungen und dgl.	Darlehen	Zuweisungen und Zuschüsse für Investitionen		
				Zuweisungen an öffentlichen Bereich		Zuschüsse an sonstige Bereiche
				zu- sammen	an Gemeinden/ GV	
		83	85 - 87	88	883	89
1 000 EUR						
0	Allgemeine Dienste	-	66 692	7 613	7 613	1 217
01	Politische Führung und zentrale Verwaltung	-	7 321	-	-	-
02	Auswärtige Angelegenheiten	-	-	-	-	-
04	Öffentliche Sicherheit und Ordnung	-	25 042	7 613	7 613	1 217
05	Rechtsschutz	-	23 548	-	-	-
06	Finanzverwaltung	-	10 781	-	-	-
1	Bildungswesen, Wissenschaft, Forschung, kulturelle Angelegenheiten	550	255 430	46 177	45 659	46 382
11/12	Allgemeinbildende und berufliche Schulen	-	227 996	45 128	44 610	5 039
13 (ohne 132)	Hochschulen (ohne Hochschulkliniken)	-	24 921	-	-	11 750
132	Hochschulkliniken	-	-	-	-	8 758
14	Förderung von Schülerinnen und Schülern, Studentinnen und Studenten und dgl.	-	-	-	-	4 122
15	Sonstiges Bildungswesen	-	2 070	-	-	1 587
16/17	Wissenschaft, Forschung und Entwicklung außerhalb der Hochschulen	550	442	-	-	5 319
18, 19	Kulturelle Angelegenheiten	-	-	1 049	1 049	9 806
2	Soziale Sicherung, soziale Kriegsfolgeaufgaben, Wiedergutmachung	-	1 129	5 095	5 095	8 376
22	Sozialversicherung einschließlich Arbeitslosenversicherung	-	-	-	-	-
23	Familien- und Sozialhilfe, Förderung der Wohlfahrtspflege u. Ä.	-	-	-	-	1 840
241, 242	Kriegsopferversorgung (Leistungen und Einrichtungen)	-	-	-	-	-
243	Lastenausgleich	-	-	-	-	-
244	Wiedergutmachung	-	-	-	-	-
246, 249	Vertriebene und Spätaussiedlerinnen und Spätaussiedler; sonstiges	-	-	-	-	-
247	Kriegsopferfürsorge	-	-	-	-	-
25	Arbeitsmarktpolitik und Arbeitsschutz	-	-	-	-	-
26, 27	Jugendhilfe nach dem SGB VIII und Einrichtungen der Jugendhilfe	-	-	4 364	4 364	3 472
21, 28 - 29	Übrige Bereiche aus 2	-	1 129	731	731	3 064
3	Gesundheit, Umwelt, Sport und Erholung	-	2 495	25 539	25 539	99 958
312	Krankenhäuser und Heilstätten	-	-	14 632	14 632	96 683
311, 314, 319	Sonstige Einrichtungen und Maßnahmen des Gesundheitswesens	-	683	-	-	-
32	Sport und Erholung	-	-	10 908	10 908	2 629
33, 34	Umwelt- und Naturschutz, Reaktorsicherheit und Strahlenschutz	-	1 812	-	-	646
4	Wohnungswesen, Städtebau, Raumordnung und kommunale Gemeinschaftsdienste	-	32 246	68 180	68 180	3 413
41	Wohnungswesen	-	19 811	2 288	2 288	3 413
42	Raumordnung, Landesplanung, Vermessungswesen	-	1 897	-	-	-
43	Kommunale Gemeinschaftsdienste	-	10 538	2 381	2 381	-
44	Städtebauförderung	-	-	63 511	63 511	-

32 Ausgaben und Einnahmen des Landes 2009 nach Arten und Aufgabengebieten
(Haushaltsquerschnitt)
1. Ausgaben

Funktions- ziffer	Aufgabengebiet	Ausgaben insgesamt	Personal- ausgaben	Sächliche Verwaltungs- ausgaben	Zins- und Tilgungs- ausgaben
		4 - 9	4	51 - 54	56 - 59
1 000 EUR					
5	Ernährung, Landwirtschaft und Forsten	182 338	63 397	17 416	-
521	Verbesserung der Agrarstruktur (Gemeinschaftsaufgabe)	44 567	-	-	-
528	EU-Ausrichtungsfonds	-	-	-	-
529	Sonstiges	30 619	112	774	-
53	Einkommensstabilisierende Maßnahmen	10 967	-	774	-
51, 54	Übrige Bereiche aus 5	96 185	63 285	15 869	-
6	Energie- und Wasserwirtschaft, Gewerbe, Dienstleistungen	301 766	5 381	10 919	-
62	Energie- und Wasserwirtschaft, Kulturbau	82 060	814	4 716	-
63	Bergbau, verarbeitendes Gewerbe und Baugewerbe	1 135	-	-	-
64	Handel	2 867	-	250	-
65	Fremdenverkehr	11 500	-	-	-
66	Geld- und Versicherungswesen	-	-	-	-
69	Regionale Fördermaßnahmen	185 622	-	1 288	-
61, 68	Übrige Bereiche aus 6	18 581	4 567	4 665	-
7	Verkehrs- und Nachrichtenwesen	739 324	175	132 112	-
72	Straßen	192 602	-	118	-
73	Wasserstraßen und Häfen, Förderung der Schifffahrt	298	-	-	-
74	Eisenbahnen und öffentlicher Personen- verkehr	388 903	-	-	-
71, 75 - 77, 79	Übrige Bereiche aus 7	157 521	175	131 994	-
8	Wirtschaftsunternehmen, Allgemeines Grund- und Kapitalvermögen, Sondervermögen	141 607	-	6 001	-
81 - 83, 85	Wirtschaftsunternehmen	118 490	-	-	-
87	Allgemeines Grund- und Kapitalvermögen, Sondervermögen	23 117	-	6 001	-
9	Allgemeine Finanzwirtschaft	8 664 849	136 810	836	6 922 659
91	Steuern und allgemeine Finanzzuweisungen	1 236 991	-	-	-
92	Schulden	6 922 663	-	4	6 922 659
94	Beihilfen, Unterstützungen u. Ä.	136 810	136 810	-	-
95	Rücklagen	1 952	-	-	-
96 - 97, 99	Übrige Bereiche aus 9	366 433	-	831	-
0 - 9	I n s g e s a m t	19 048 483	4 981 137	767 323	6 922 659

32 Ausgaben und Einnahmen des Landes 2009 nach Arten und Aufgabengebieten
(Haushaltsquerschnitt)
1. Ausgaben

Funktions- ziffer	Aufgabengebiet	Zuweisungen und Zuschüsse für laufende Zwecke (einschl. Schuldendiensthilfen)			Sach- investitionen
		Zuweisungen an öffentlichen Bereich		Zuschüsse an sonstige Bereiche	
		zu- sammen	an Gemeinden/ GV		
		61 - 63, 691 - 693	613, 623, 633, 693	66 - 68, 697 - 699	
1 000 EUR					
5	Ernährung, Landwirtschaft und Forsten	1 562	349	48 003	2 421
521	Verbesserung der Agrarstruktur (Gemeinschaftsaufgabe)	186	186	14 430	-
528	EU-Ausrichtungsfonds	-	-	-	-
529	Sonstiges	-	-	14 440	-
53	Einkommensstabilisierende Maßnahmen	-	-	9 500	-
51, 54	Übrige Bereiche aus 5	1 376	163	9 634	2 421
6	Energie- und Wasserwirtschaft, Gewerbe, Dienstleistungen	3 243	2 984	18 401	37 783
62	Energie- und Wasserwirtschaft, Kulturbau	25	25	2 292	22 614
63	Bergbau, verarbeitendes Gewerbe und Baugewerbe	-	-	1 135	-
64	Handel	-	-	2 617	-
65	Fremdenverkehr	2 960	2 960	3 401	-
66	Geld- und Versicherungswesen	-	-	-	-
69	Regionale Fördermaßnahmen	-	-	8 898	13 913
61, 68	Übrige Bereiche aus 6	259	-	58	1 256
7	Verkehrs- und Nachrichtenwesen	332 224	-	80 717	-
72	Straßen	-	-	24 058	-
73	Wasserstraßen und Häfen, Förderung der Schifffahrt	-	-	-	-
74	Eisenbahnen und öffentlicher Personen- nahverkehr	332 224	-	41 734	-
71, 75 - 77, 79	Übrige Bereiche aus 7	-	-	14 925	-
8	Wirtschaftsunternehmen, Allgemeines Grund- und Kapitalvermögen, Sondervermögen	908	908	76 366	15 757
81 - 83, 85	Wirtschaftsunternehmen	908	908	76 302	-
87	Allgemeines Grund- und Kapitalvermögen, Sondervermögen	-	-	64	15 757
9	Allgemeine Finanzwirtschaft	1 151 599	1 151 599	-	-
91	Steuern und allgemeine Finanzzuweisungen	1 151 599	1 151 599	-	-
92	Schulden	-	-	-	-
94	Beihilfen, Unterstützungen u. Ä.	-	-	-	-
95	Rücklagen	-	-	-	-
96 - 97, 99	Übrige Bereiche aus 9	-	-	-	-
0 - 9	I n s g e s a m t	2 904 877	2 535 835	1 716 818	119 987

32 Ausgaben und Einnahmen des Landes 2009 nach Arten und Aufgabengebieten
(Haushaltsquerschnitt)
1. Ausgaben

Funktions- ziffer	Aufgabengebiet	Erwerb von Beteiligungen und dgl.	Darlehen	Zuweisungen und Zuschüsse für Investitionen		
				Zuweisungen an öffentlichen Bereich		Zuschüsse an sonstige Bereiche
				zu- sammen	an Gemeinden/ GV	
83	85 - 87	88	883	89		
1 000 EUR						
5	Ernährung, Landwirtschaft und Forsten	-	1 566	11 969	11 969	36 002
521	Verbesserung der Agrarstruktur (Gemeinschaftsaufgabe)	-	-	11 969	11 969	17 982
528	EU-Ausrichtungsfonds	-	-	-	-	-
529	Sonstiges	-	-	-	-	15 293
53	Einkommensstabilisierende Maßnahmen	-	-	-	-	693
51, 54	Übrige Bereiche aus 5	-	1 566	-	-	2 034
6	Energie- und Wasserwirtschaft, Gewerbe, Dienstleistungen	4 272	20 792	131 982	131 982	68 992
62	Energie- und Wasserwirtschaft, Kulturbau	-	12 888	37 478	37 478	1 234
63	Bergbau, verarbeitendes Gewerbe und Baugewerbe	-	-	-	-	-
64	Handel	-	-	-	-	-
65	Fremdenverkehr	-	-	5 139	5 139	-
66	Geld- und Versicherungswesen	-	-	-	-	-
69	Regionale Fördermaßnahmen	4 272	128	89 364	89 364	67 758
61, 68	Übrige Bereiche aus 6	-	7 777	-	-	-
7	Verkehrs- und Nachrichtenwesen	-	-	128 942	128 644	65 155
72	Straßen	-	-	117 342	117 342	51 084
73	Wasserstraßen und Häfen, Förderung der Schifffahrt	-	-	298	-	-
74	Eisenbahnen und öffentlicher Personen- verkehr	-	-	11 302	11 302	3 643
71, 75 - 77, 79	Übrige Bereiche aus 7	-	-	-	-	10 428
8	Wirtschaftsunternehmen, Allgemeines Grund- und Kapitalvermögen, Sondervermögen	28 680	-	-	-	13 895
81 - 83, 85	Wirtschaftsunternehmen	28 680	-	-	-	12 599
87	Allgemeines Grund- und Kapitalvermögen, Sondervermögen	-	-	-	-	1 295
9	Allgemeine Finanzwirtschaft	-	-	85 392	85 392	-
91	Steuern und allgemeine Finanzzuweisungen	-	-	85 392	85 392	-
92	Schulden	-	-	-	-	-
94	Beihilfen, Unterstützungen u. Ä.	-	-	-	-	-
95	Rücklagen	-	-	-	-	-
96 - 97, 99	Übrige Bereiche aus 9	-	-	-	-	-
0 - 9	I n s g e s a m t	33 502	380 351	510 889	510 073	343 389

32 Ausgaben und Einnahmen des Landes 2009 nach Arten und Aufgabengebieten
(Haushaltsquerschnitt)
2. Einnahmen

Funktions- ziffer	Aufgabengebiet	Ein- nahmen insgesamt	Verwaltungseinnahmen und Einnahmen aus wirtschaftlicher Tätigkeit		Zins- ein- nahmen	Darlehens- rückflüsse
			Gebühren, Geldstrafen und -bußen	übrige Verwaltungs- einnahmen und Einnahmen aus wirtschaftlicher Tätigkeit		
1 000 EUR						
0	Allgemeine Dienste	340 882	238 312	45 543	180	1 107
01	Politische Führung und zentrale Verwaltung	38 206	14 492	3 921	-	539
02	Auswärtige Angelegenheiten	65	-	-	-	-
04	Öffentliche Sicherheit und Ordnung	16 315	11 576	1 574	-	-
05	Rechtsschutz	218 247	204 073	11 386	-	568
06	Finanzverwaltung	68 050	8 171	28 662	180	-
1	Bildungswesen, Wissenschaft, Forschung, kulturelle Angelegenheiten	100 071	8 288	6 750	36	1 298
11/12	Allgemeinbildende und berufliche Schulen	24 452	1 408	847	-	1 261
13 (ohne 132)	Hochschulen (ohne Hochschulkliniken)	60 906	4 706	4 612	-	-
132	Hochschulkliniken	-	-	-	-	-
14	Förderung von Schülerinnen und Schülern, Studentinnen und Studenten und dgl.	4 743	-	83	-	-
15	Sonstiges Bildungswesen	2 927	326	280	-	-
16/17	Wissenschaft, Forschung und Entwicklung außerhalb der Hochschulen	3 636	350	680	-	37
18, 19	Kulturelle Angelegenheiten	3 407	1 497	248	36	-
2	Soziale Sicherung, soziale Kriegsfolgeaufgaben, Wiedergutmachung	626 552	30 701	4 076	169	345
22	Sozialversicherung einschließlich Arbeitslosenversicherung	-	-	-	-	-
23	Familien- und Sozialhilfe, Förderung der Wohlfahrtspflege u. Ä.	455 273	9 648	367	-	-
241, 242	Kriegsopferversorgung (Leistungen und Einrichtungen)	-	-	-	-	-
243	Lastenausgleich	-	-	-	-	-
244	Wiedergutmachung	93 973	-	1 361	-	-
246, 249	Vertriebene und Spätaussiedlerinnen und Spätaussiedler; sonstiges	2 397	-	-	-	-
247	Kriegsopferfürsorge	14 748	-	-	-	3
25	Arbeitsmarktpolitik und Arbeitsschutz	19 635	-	-	-	-
26, 27	Jugendhilfe nach dem SGB VIII und Einrichtungen der Jugendhilfe	9 450	2	2 140	-	-
21, 28 - 29	Übrige Bereiche aus 2	31 078	21 051	207	169	343
3	Gesundheit, Umwelt, Sport und Erholung	15 361	8 677	1 732	-	-
312	Krankenhäuser und Heilstätten	-	-	-	-	-
311, 314, 319	Sonstige Einrichtungen und Maßnahmen des Gesundheitswesens	2 998	2 587	8	-	-
32	Sport und Erholung	205	-	-	-	-
33, 34	Umwelt- und Naturschutz, Reaktorsicherheit und Strahlenschutz	12 159	6 090	1 724	-	-
4	Wohnungswesen, Städtebau, Raumordnung und kommunale Gemeinschaftsdienste	118 287	8 749	5 923	64 539	6 477
41	Wohnungswesen	71 016	-	-	64 539	6 477
42	Raumordnung, Landesplanung, Vermessungswesen	16 747	8 749	5 923	-	-
43	Kommunale Gemeinschaftsdienste	-	-	-	-	-
44	Städtebauförderung	30 524	-	-	-	-

32 Ausgaben und Einnahmen des Landes 2009 nach Arten und Aufgabengebieten
(Haushaltsquerschnitt)
2. Einnahmen

Funktions- ziffer	Aufgabengebiet	Zuweisungen und Zuschüsse für laufende Zwecke (einschließlich Schuldendiensthilfen)		
		Zuweisungen aus dem öffentlichen Bereich		
		zusammen	vom Bund	von Ländern
		21 - 23, 291 - 293	211, 221, 231, 291	212, 222, 232, 292
		1 000 EUR		
0	Allgemeine Dienste	16 716	13 403	2 365
01	Politische Führung und zentrale Verwaltung	11 507	11 034	174
02	Auswärtige Angelegenheiten	0	0	-
04	Öffentliche Sicherheit und Ordnung	2 173	928	672
05	Rechtsschutz	2 170	645	1 482
06	Finanzverwaltung	865	795	36
1	Bildungswesen, Wissenschaft, Forschung, kulturelle Angelegenheiten	27 099	21 412	4 452
11/12	Allgemeinbildende und berufliche Schulen	5 434	3 746	730
13 (ohne 132)	Hochschulen (ohne Hochschulkliniken)	13 491	10 659	2 776
132	Hochschulkliniken	-	-	-
14	Förderung von Schülerinnen und Schülern, Studentinnen und Studenten und dgl.	4 660	4 660	-
15	Sonstiges Bildungswesen	2 172	1 221	945
16/17	Wissenschaft, Forschung und Entwicklung außerhalb der Hochschulen	1 269	1 071	-
18, 19	Kulturelle Angelegenheiten	73	55	-
2	Soziale Sicherung, soziale Kriegsfolgeaufgaben, Wiedergutmachung	551 490	153 636	1 463
22	Sozialversicherung einschließlich Arbeitslosenversicherung	-	-	-
23	Familien- und Sozialhilfe, Förderung der Wohlfahrtspflege u. Ä.	439 359	43 489	1 131
241, 242	Kriegsopferversorgung (Leistungen und Einrichtungen)	-	-	-
243	Lastenausgleich	-	-	-
244	Wiedergutmachung	92 611	92 611	-
246, 249	Vertriebene und Spätaussiedlerinnen und Spätaussiedler; sonstiges	2 397	2 397	-
247	Kriegsopferfürsorge	13 192	13 192	-
25	Arbeitsmarktpolitik und Arbeitsschutz	241	-	-
26, 27	Jugendhilfe nach dem SGB VIII und Einrichtungen der Jugendhilfe	332	-	332
21, 28 - 29	Übrige Bereiche aus 2	3 358	1 947	-
3	Gesundheit, Umwelt, Sport und Erholung	557	157	400
312	Krankenhäuser und Heilstätten	-	-	-
311, 314, 319	Sonstige Einrichtungen und Maßnahmen des Gesundheitswesens	400	-	400
32	Sport und Erholung	-	-	-
33, 34	Umwelt- und Naturschutz, Reaktorsicherheit und Strahlenschutz	157	157	-
4	Wohnungswesen, Städtebau, Raumordnung und kommunale Gemeinschaftsdienste	-	-	-
41	Wohnungswesen	-	-	-
42	Raumordnung, Landesplanung, Vermessungswesen	-	-	-
43	Kommunale Gemeinschaftsdienste	-	-	-
44	Städtebauförderung	-	-	-

32 Ausgaben und Einnahmen des Landes 2009 nach Arten und Aufgabengebieten
(Haushaltsquerschnitt)
2. Einnahmen

Funktions- ziffer	Aufgabengebiet	Zuweisungen und Zuschüsse für laufende Zwecke (einschließlich Schuldendiensthilfen)			Zuweisungen und Zuschüsse für Investitionen	
		Zuweisungen aus dem öffentlichen Bereich		Zuschüsse aus sonstigen Bereichen	zusammen	Zuweisungen aus dem öffentlichen Bereich
		von Gemeinden/ GV	von Sonder- vermögen			
		213, 223, 233, 293	214, 224, 234	26 - 28, 297 - 299	33, 34	33
1 000 EUR						
0	Allgemeine Dienste	844	-	38 231	-	-
01	Politische Führung und zentrale Verwaltung	240	-	7 661	-	-
02	Auswärtige Angelegenheiten	-	-	65	-	-
04	Öffentliche Sicherheit und Ordnung	565	-	313	-	-
05	Rechtsschutz	5	-	40	-	-
06	Finanzverwaltung	34	-	30 152	-	-
1	Bildungswesen, Wissenschaft, Forschung, kulturelle Angelegenheiten	230	-	32 264	24 324	23 911
11/12	Allgemeinbildende und berufliche Schulen	34	-	1 620	13 882	13 882
13 (ohne 132)	Hochschulen (ohne Hochschulkliniken)	-	-	28 021	10 068	9 655
132	Hochschulkliniken	-	-	-	-	-
14	Förderung von Schülerinnen und Schülern, Studentinnen und Studenten und dgl.	-	-	-	-	-
15	Sonstiges Bildungswesen	-	-	149	-	-
16/17	Wissenschaft, Forschung und Entwicklung außerhalb der Hochschulen	196	-	1 298	2	2
18, 19	Kulturelle Angelegenheiten	-	-	1 176	372	372
2	Soziale Sicherung, soziale Kriegsfolgeaufgaben, Wiedergutmachung	394 740	-	31 889	7 879	7 879
22	Sozialversicherung einschließlich Arbeitslosenversicherung	-	-	-	-	-
23	Familien- und Sozialhilfe, Förderung der Wohlfahrtspflege u. Ä.	394 740	-	5 895	-	-
241, 242	Kriegsopferversorgung (Leistungen und Einrichtungen)	-	-	-	-	-
243	Lastenausgleich	-	-	-	-	-
244	Wiedergutmachung	-	-	-	-	-
246, 249	Vertriebene und Spätaussiedlerinnen und Spätaussiedler; sonstiges	-	-	-	-	-
247	Kriegsopferfürsorge	-	-	554	1 000	1 000
25	Arbeitsmarktpolitik und Arbeitsschutz	-	-	19 394	-	-
26, 27	Jugendhilfe nach dem SGB VIII und Einrichtungen der Jugendhilfe	-	-	97	6 879	6 879
21, 28 - 29	Übrige Bereiche aus 2	-	-	5 949	-	-
3	Gesundheit, Umwelt, Sport und Erholung	-	-	1 085	3 292	1 935
312	Krankenhäuser und Heilstätten	-	-	-	-	-
311, 314, 319	Sonstige Einrichtungen und Maßnahmen des Gesundheitswesens	-	-	-	-	-
32	Sport und Erholung	-	-	5	200	200
33, 34	Umwelt- und Naturschutz, Reaktorsicherheit und Strahlenschutz	-	-	1 080	3 093	1 736
4	Wohnungswesen, Städtebau, Raumordnung und kommunale Gemeinschaftsdienste	-	-	2 041	30 524	30 524
41	Wohnungswesen	-	-	-	-	-
42	Raumordnung, Landesplanung, Vermessungswesen	-	-	2 041	-	-
43	Kommunale Gemeinschaftsdienste	-	-	-	-	-
44	Städtebauförderung	-	-	-	30 524	30 524

32 Ausgaben und Einnahmen des Landes 2009 nach Arten und Aufgabengebieten
(Haushaltsquerschnitt)
2. Einnahmen

Funktions- ziffer	Aufgabengebiet	Ein- nahmen insgesamt	Verwaltungseinnahmen und Einnahmen aus wirtschaftlicher Tätigkeit		Zins- ein- nahmen	Darlehens- rückflüsse
			Gebühren, Geldstrafen und -bußen	übrige Verwaltungs- einnahmen und Einnahmen aus wirtschaftlicher Tätigkeit		
1 000 EUR						
5	Ernährung, Landwirtschaft und Forsten	86 696	939	4 115	9	526
521	Verbesserung der Agrarstruktur (Gemeinschaftsaufgabe)	35 417	-	113	1	58
528	EU-Ausrichtungsfonds	1	-	-	1	-
529	Sonstiges	37 368	-	-	8	468
53	Einkommensstabilisierende Maßnahmen	1 111	-	7	-	-
51, 54	Übrige Bereiche aus 5	12 799	939	3 994	-	-
6	Energie- und Wasserwirtschaft, Gewerbe, Dienstleistungen	211 233	4 288	2 895	82	45 751
62	Energie- und Wasserwirtschaft, Kulturbau	84 461	555	619	82	44 540
63	Bergbau, verarbeitendes Gewerbe und Baugewerbe	1 880	-	1 880	-	-
64	Handel	-	-	-	-	-
65	Fremdenverkehr	-	-	-	-	-
66	Geld- und Versicherungswesen	-	-	-	-	-
69	Regionale Fördermaßnahmen	119 002	-	164	-	-
61, 68	Übrige Bereiche aus 6	5 891	3 732	232	-	1 211
7	Verkehrs- und Nachrichtenwesen	455 944	-	1 031	62	122
72	Straßen	32 247	-	-	62	122
73	Wasserstraßen und Häfen, Förderung der Schifffahrt	1 023	-	1 023	-	-
74	Eisenbahnen und öffentlicher Personen- nahverkehr	420 202	-	8	-	-
71, 75 - 77, 79	Übrige Bereiche aus 7	2 472	-	-	-	-
8	Wirtschaftsunternehmen, Allgemeines Grund- und Kapitalvermögen, Sondervermögen	167 974	-	79 404	17 049	69 281
81 - 83, 85	Wirtschaftsunternehmen	81 120	-	78 880	-	-
87	Allgemeines Grund- und Kapitalvermögen, Sondervermögen	86 854	-	524	17 049	69 281
9	Allgemeine Finanzwirtschaft	16 925 481	-	88	-	-
91	Steuern und allgemeine Finanzzuweisungen	9 218 316	-	80	-	-
92	Schulden	7 298 091	-	4	-	-
94	Beihilfen, Unterstützungen u. Ä.	-	-	-	-	-
95	Rücklagen	43 562	-	-	-	-
96 - 97, 99	Übrige Bereiche aus 9	365 511	-	5	-	-
0 - 9	I n s g e s a m t	19 048 483	299 954	151 557	82 126	124 907

32 Ausgaben und Einnahmen des Landes 2009 nach Arten und Aufgabengebieten
(Haushaltsquerschnitt)
2. Einnahmen

Funktions- ziffer	Aufgabengebiet	Zuweisungen und Zuschüsse für laufende Zwecke (einschließlich Schuldendiensthilfen)		
		Zuweisungen aus dem öffentlichen Bereich		
		zusammen	vom Bund	von Ländern
		21 - 23, 291 - 293	211, 221, 231, 291	212, 222, 232, 292
		1 000 EUR		
5	Ernährung, Landwirtschaft und Forsten	9 952	9 268	682
521	Verbesserung der Agrarstruktur (Gemeinschaftsaufgabe)	8 770	8 770	-
528	EU-Ausrichtungsfonds	-	-	-
529	Sonstiges	482	482	-
53	Einkommensstabilisierende Maßnahmen	-	-	-
51, 54	Übrige Bereiche aus 5	700	16	682
6	Energie- und Wasserwirtschaft, Gewerbe, Dienstleistungen	839	-	469
62	Energie- und Wasserwirtschaft, Kulturbau	444	-	81
63	Bergbau, verarbeitendes Gewerbe und Baugewerbe	-	-	-
64	Handel	-	-	-
65	Fremdenverkehr	-	-	-
66	Geld- und Versicherungswesen	-	-	-
69	Regionale Fördermaßnahmen	-	-	-
61, 68	Übrige Bereiche aus 6	395	-	388
7	Verkehrs- und Nachrichtenwesen	371 552	371 529	-
72	Straßen	23 486	23 486	-
73	Wasserstraßen und Häfen, Förderung der Schifffahrt	-	-	-
74	Eisenbahnen und öffentlicher Personen- nahverkehr	347 040	347 017	-
71, 75 - 77, 79	Übrige Bereiche aus 7	1 026	1 026	-
8	Wirtschaftsunternehmen, Allgemeines Grund- und Kapitalvermögen, Sondervermögen	-	-	-
81 - 83, 85	Wirtschaftsunternehmen	-	-	-
87	Allgemeines Grund- und Kapitalvermögen, Sondervermögen	-	-	-
9	Allgemeine Finanzwirtschaft	869 627	458 699	327 078
91	Steuern und allgemeine Finanzzuweisungen	869 627	458 699	327 078
92	Schulden	-	-	-
94	Beihilfen, Unterstützungen u. Ä.	-	-	-
95	Rücklagen	-	-	-
96 - 97, 99	Übrige Bereiche aus 9	-	-	-
0 - 9	I n s g e s a m t	1 847 831	1 028 104	336 909

32 Ausgaben und Einnahmen des Landes 2009 nach Arten und Aufgabengebieten
(Haushaltsquerschnitt)
2. Einnahmen

Funktions- ziffer	Aufgabengebiet	Zuweisungen und Zuschüsse für laufende Zwecke (einschließlich Schuldendiensthilfen)			Zuweisungen und Zuschüsse für Investitionen	
		Zuweisungen aus dem öffentlichen Bereich		Zuschüsse aus sonstigen Bereichen	zusammen	Zuweisungen aus dem öffentlichen Bereich
		von Gemeinden/ GV	von Sonder- vermögen			
		213, 223, 233, 293	214, 224, 234	26 - 28, 297 - 299	33, 34	33
1 000 EUR						
5	Ernährung, Landwirtschaft und Forsten	-	-	25 857	42 540	26 476
521	Verbesserung der Agrarstruktur (Gemeinschaftsaufgabe)	-	-	-	26 476	26 476
528	EU-Ausrichtungsfonds	-	-	-	-	-
529	Sonstiges	-	-	21 117	15 293	-
53	Einkommensstabilisierende Maßnahmen	-	-	94	-	-
51, 54	Übrige Bereiche aus 5	-	-	4 646	772	-
6	Energie- und Wasserwirtschaft, Gewerbe, Dienstleistungen	363	-	1 068	132 978	100 897
62	Energie- und Wasserwirtschaft, Kulturbau	363	-	31	14 858	12 694
63	Bergbau, verarbeitendes Gewerbe und Baugewerbe	-	-	-	-	-
64	Handel	-	-	-	-	-
65	Fremdenverkehr	-	-	-	-	-
66	Geld- und Versicherungswesen	-	-	-	-	-
69	Regionale Fördermaßnahmen	-	-	885	117 953	88 037
61, 68	Übrige Bereiche aus 6	-	-	152	167	167
7	Verkehrs- und Nachrichtenwesen	-	-	1 446	81 732	81 732
72	Straßen	-	-	-	8 578	8 578
73	Wasserstraßen und Häfen, Förderung der Schifffahrt	-	-	-	-	-
74	Eisenbahnen und öffentlicher Personen- nahverkehr	-	-	-	73 154	73 154
71, 75 - 77, 79	Übrige Bereiche aus 7	-	-	1 446	-	-
8	Wirtschaftsunternehmen, Allgemeines Grund- und Kapitalvermögen, Sondervermögen	-	-	-	-	-
81 - 83, 85	Wirtschaftsunternehmen	-	-	-	-	-
87	Allgemeines Grund- und Kapitalvermögen, Sondervermögen	-	-	-	-	-
9	Allgemeine Finanzwirtschaft	83 850	-	-	390	-
91	Steuern und allgemeine Finanzzuweisungen	83 850	-	-	390	-
92	Schulden	-	-	-	-	-
94	Beihilfen, Unterstützungen u. Ä.	-	-	-	-	-
95	Rücklagen	-	-	-	-	-
96 - 97, 99	Übrige Bereiche aus 9	-	-	-	-	-
0 - 9	I n s g e s a m t	480 026	-	133 880	323 659	273 354

Impressum

Herausgeber:
Statistisches Landesamt Rheinland-Pfalz
Mainzer Straße 14-16
56130 Bad Ems

Telefon: 02603 71-0
Telefax: 02603 71-3150

E-Mail: poststelle@statistik.rlp.de
Internet: www.statistik.rlp.de

Kostenfreier Download im Internet: <http://www.statistik.rlp.de/veroeffentlichungen/statistische-berichte>

© Statistisches Landesamt Rheinland-Pfalz · Bad Ems · 2011

Für nichtgewerbliche Zwecke sind Vervielfältigung und unentgeltliche Verbreitung, auch auszugsweise, mit Quellenangabe gestattet. Die Verbreitung, auch auszugsweise, über elektronische Systeme/Datenträger bedarf der vorherigen Zustimmung. Alle übrigen Rechte bleiben vorbehalten.