



2010

# STATISTISCHE BERICHTE



**Zeichenerklärung**  
(nach DIN 55301)

0	weniger als die Hälfte von 1 in der letzten besetzten Stelle, jedoch mehr als nichts
-	nichts vorhanden (genau Null)
...	Angabe fällt später an
/	keine Angabe, da Zahlenwert nicht sicher genug
.	Zahlenwert unbekannt oder geheim zu halten
x	Tabellenfach gesperrt, weil Aussage nicht sinnvoll
D	Durchschnitt
p	vorläufige Zahl
r	berichtigte Zahl
s	geschätzte Zahl
( )	Aussagewert eingeschränkt, da die Zahl statistisch unsicher ist

Geringfügige Abweichungen in den Summen sind auf Runden der Zahlen zurückzuführen.  
Abweichungen gegenüber früheren Veröffentlichungen erklären sich durch inzwischen vorgenommene Korrekturen.

Bei Abgrenzung von Größenklassen wird im Allgemeinen anstelle einer ausführlichen Beschreibung wie  
„von 50 bis unter 100“ die Kurzform „50-100“ verwendet.

# Inhalt

Seite

## Grundlagen der Erhebung

1. Erhebungsprogramm .....	5
2. Abgrenzung des Darstellungsbereichs .....	5
3. Gesamtwirtschaftliche Gruppierung .....	7
4. Finanzwirtschaftliche Gruppierung .....	8
5. Haushaltsmäßige Gruppierung .....	8
6. Aufbereitungs- und Auswertungsprogramm .....	9
7. Gruppierungsübersichten	
Gesamtwirtschaftliche Gruppierung der Ausgaben und Einnahmen .....	10
Finanzwirtschaftliche Gruppierung der Ausgaben und Einnahmen .....	12
Haushaltsmäßige Gruppierung der Ausgaben und Einnahmen .....	13

## Tabellen

### 1 Ausgaben und Einnahmen in gesamtwirtschaftlicher Gruppierung

10 Ausgaben und Einnahmen des Landes 2003 bis 2008 nach Arten .....	16
11 Ausgaben und Einnahmen des Landes 2008 nach Aufgabengebieten und Arten .....	20

### 2 Ausgaben und Einnahmen in finanzwirtschaftlicher Gruppierung

20 Ausgaben und Einnahmen des Landes 2004 bis 2008 nach Arten und Aufgabengebieten .....	24
21 Ausgaben und Einnahmen des Landes 2008 nach Aufgabengebieten und Arten .....	28

### 3 Ausgaben und Einnahmen in haushaltsmäßiger Gruppierung

30 Ausgaben und Einnahmen des Landes 2004 bis 2008 nach Arten (Gruppierungsübersicht) .....	48
31 Ausgaben und Einnahmen des Landes 2006 bis 2008 nach Aufgabengebieten (Funktionenübersicht) ...	53
32 Ausgaben und Einnahmen des Landes 2008 nach Arten und Aufgabengebieten (Haushaltsquerschnitt).	59

## Schaubilder

Einnahmen und Ausgaben des Landes 2008 nach Zahlungsströmen .....	15
Gesamtausgaben des Landes für die bedeutendsten Aufgabengebiete 2002 bis 2008 .....	58



# Grundlagen der Erhebung

## 1. Erhebungsprogramm

Nach dem Finanz- und Personalstatistikgesetz (FPStatG) in der Fassung der Bekanntmachung vom 22. Februar 2006 (BGBl. I S. 438) unter Berücksichtigung der Änderungen wird jährlich zum 31.12. eine Bundesstatistik über die Ausgaben und Einnahmen des Landes durchgeführt.

Ansatzpunkt der Haushaltsrechnungsstatistik sind die in der Haushaltsrechnung verbuchten Istaussgaben und Isteinnahmen in der durch die Haushaltssystematik vorgegebenen Gliederung nach Arten und Aufgabengebieten (Funktionen). Eine erhebliche Veränderung des Programms der Haushaltsrechnungsstatistik bedeutete die *Umstellung des Haushaltsrechts*, als 1970 für das Land eine neue Haushaltssystematik eingeführt wurde, die für Bund und Länder schon im Vorgriff auf die Reform des Haushaltsrechts festgelegt worden war.

Das eigentliche gesetzgeberische Reformwerk wurde zunächst für den Bereich des Bundes mit der Verabschiedung des Zwanzigsten Gesetzes zur Änderung des Grundgesetzes (Haushaltsreformgesetz), des Gesetzes über die Grundsätze des Haushalts des Bundes und der Länder (Haushaltsgrundsätzegesetz) und der Bundeshaushaltsordnung verwirklicht. Um in den grundlegenden Bestimmungen eine Vereinheitlichung des Haushaltsrechts des Bundes und der Länder zu erreichen, wurde in § 1 des Haushaltsgrundsätzegesetzes festgelegt, dass Bund und Länder ihr Haushaltsrecht nach den durch das Haushaltsgrundsätzegesetz vorgegebenen Richtlinien neu regeln.

Diesem Gesetzgebungsauftrag ist Rheinland-Pfalz mit der Verabschiedung des Einundzwanzigsten Landesgesetzes zur Änderung der Landesverfassung (Änderung der Art. 116 bis 120) nachgekommen. Die bis dahin noch geltende Reichshaushaltsordnung trat gleichzeitig außer Kraft. Zu der Landeshaushaltsordnung ist inzwischen eine Reihe von Verwaltungsvorschriften ergangen, die entsprechend weiterführende Regelungen enthalten.

Dies sind die:

- Verwaltungsvorschriften über die Gliederung der Einnahmen und Ausgaben des Haushaltsplans nach Aufgabengebieten (*Funktionsplan*) und die
- Verwaltungsvorschriften über die Gruppierung der Einnahmen und Ausgaben des Haushaltsplans nach Arten (*Gruppierungsplan*) sowie die

- *Richtlinien zur Haushaltssystematik des Landes Rheinland-Pfalz*

Die Verwaltungsvorschriften über die Gliederung und Gruppierung der Haushaltspläne sowie Zuordnungsvorschriften haben insofern unmittelbare Auswirkungen auf die Haushaltsrechnungsstatistik, als hier die Tiefe und die inhaltliche Abgrenzung der statistisch zu erfassenden Merkmale vorgegeben wird.

Aufgrund der seit Jahren andauernden schwierigen Finanzlage der öffentlichen Haushalte bestanden in den 1990er Jahren Forderungen nach einer Modernisierung des staatlichen Haushaltsrechts. Insbesondere werden die bisherigen Haushaltsinstrumentarien auf den Prüfstand gestellt, ob sie noch den Anforderungen für einen effizienteren Umgang mit den öffentlichen Ressourcen genügen. Durch mehr Flexibilität soll die Eigenverantwortlichkeit der Verwaltung gestärkt und in Verbindung mit der Schaffung eines Anreizsystems die Wirtschaftlichkeit des öffentlichen Handelns optimiert werden. Daraufhin hat der Bund mit Wirkung vom 01.01.1998 das Haushaltsgrundsätzegesetz reformiert mit dem Ziel, das Haushaltsrecht von Bund und Ländern bis zum 01.01.2001 an die neue Rechtslage anzupassen. Gemäß diesem Auftrag hat der Landtag ein Änderungsgesetz zur Landeshaushaltsordnung zum 01.01.2000 beschlossen, mit dem die Voraussetzungen für eine flexiblere und effizientere Haushaltswirtschaft geschaffen worden sind.

Die Veranschlagung der Ausgaben und Einnahmen erfolgt im Haushaltsplan des Landes nach Einzelplänen und Kapiteln, wobei dieser Einteilung die Dienststellenorganisation des Landes zugrunde liegt. Innerhalb der Kapitel, die in der Regel eine Dienststelle oder mehrere gleichartige Dienststellen umfassen, werden die Ausgaben und Einnahmen katalogartig nach Titeln aufgeführt. Jeder Titel ist durch eine fünfstellige Nummer gekennzeichnet, deren erste drei Stellen die Art der Ausgaben und Einnahmen angeben und anhand des bundeseinheitlichen Gruppierungsplans festzulegen sind; die beiden nachstehenden Stellen erlauben als „Folgenummern“ eine weitere Untergliederung von gleichartigen Ausgaben und Einnahmen. Dieser fünfstelligen Titelnummer wird eine dreistellige Funktionskennziffer nachgestellt, die besagt, welchem staatlichen Aufgabengebiet die Ausgaben und Einnahmen zuzuordnen sind; maßgebend hierfür ist ein für Bund und Länder ebenfalls einheitlicher Funktionsplan.

## 2. Abgrenzung des Darstellungsbereichs

### Haushaltstechnische Verrechnungen

In der *Abschlusssumme des Landeshaushalts* und damit auch in der Darstellung der Ergebnisse in der haushaltmäßigen Gruppierung sind die haushaltstechnischen Verrechnungen enthalten. Bei den im Lan-

deshaushalt erscheinenden haushaltstechnischen Verrechnungen handelt es sich um Ansätze für Leistungen, die von einer Dienststelle des Landes, die unter einem besonderen Haushaltskapitel geführt wird, für eine andere Dienststelle des Landes erbracht werden. Die

Beträge, die die leistende Dienststelle dafür der empfangenden Dienststelle in Rechnung stellt, werden auf der Einnahmenseite unter der Gruppierungs-Nr. 38 und auf der Ausgabenseite unter der Gruppierungs-Nr. 98 verbucht. Da jede Verbuchung auf der Einnahmenseite eine entsprechende Gegenbuchung auf der Ausgabenseite zur Folge hat, müssen sich die haushaltstechnischen Verrechnungen in Einnahmen und Ausgaben ausgleichen.

Nicht zu den haushaltstechnischen Verrechnungen gehören die Aufnahme und Tilgung von inneren Darlehen, da es sich hier um echte Finanzierungsvorgänge und nicht um bloße interne Verrechnungen handelt. Aufnahme und Tilgung erfolgen normalerweise auch in ganz unterschiedlichen Zeiträumen, sodass sie nicht in Einnahmen und Ausgaben ausgeglichen sind.

Werden beim Nachweis der Ausgaben und Einnahmen nach der haushaltsmäßigen Gruppierung von den jeweiligen Summen die haushaltstechnischen Verrechnungen abgesetzt, um den internen Verrechnungsverkehr zu eliminieren, so wird diese Form der Bereinigung in den begrifflichen Bezeichnungen entsprechend zum Ausdruck gebracht („Bereinigte Brutto- bzw. Gesamtausgaben“, „Bereinigte Brutto- bzw. Gesamteinnahmen“). Bei der Darstellung der Ergebnisse in gesamtwirtschaftlicher und finanzwirtschaftlicher Gruppierung sind die haushaltstechnischen Verrechnungen definitionsgemäß nicht enthalten. Bei einem Vergleich der Ergebnisse aus der Haushaltsrechnungstatistik ist deshalb auch zu beachten, dass die Ausgaben und Einnahmen in gesamtwirtschaftlicher und finanzwirtschaftlicher Gruppierung von den Ausgaben und Einnahmen in haushaltsmäßiger Gruppierung um die haushaltstechnischen Verrechnungen abweichen.

### **Brutto- und Nettostellungen**

Bruttostellungen, bei denen die in der Landeshaushaltsrechnung nur „netto“ mit dem Landesanteil nachgewiesenen Ausgaben um den Anteil des Bundes und der sonst noch beteiligten anderen Stellen aufgestockt und auf der Einnahmenseite Zuweisungen in der gleichen Höhe angenommen werden, sind in den folgenden Fällen vorzunehmen:

- Wiedergutmachungsleistungen, die vom Bund erstattet werden
- Leistungen für die Kriegsopferfürsorge, die vom Bund erstattet werden

Die so genannten „*Bruttostellungen*“ und „*Nettostellungen*“ sind notwendig, um die in der Haushaltsrechnungstatistik des Bundes, der Länder und der Gemeinden und Gemeindeverbände nachgewiesenen Beträge so aufeinander abzustimmen, dass Doppelzählungen und Erfassungslücken vermieden werden und sich die Haushaltsergebnisse für die verschiedenen Verwaltungsebenen nahtlos zusammenfassen lassen. Bruttostellungen sind in Rheinland-Pfalz derzeit nur zur Bereinigung der Haushaltszahlen des Landes erforderlich; Nettostellungen kommen überhaupt nicht in Betracht.

### **Erstattungen**

Es ist in diesem Zusammenhang noch auf einige Besonderheiten hinzuweisen, die die Zuordnung der Erstattungen bei der gesamtwirtschaftlichen und

finanzwirtschaftlichen Gruppierung der Ausgaben und Einnahmen betrifft. Während die *Erstattungen an den öffentlichen Bereich bzw. vom öffentlichen Bereich* unter den laufenden Zuweisungen erscheinen, erfolgt der Nachweis der Erstattungen an sonstige Bereiche bzw. von anderen Bereichen nach einem differenzierten Zuordnungsschema. Auf der Ausgabenseite werden die *Erstattungen an sonstige Bereiche* und ebenso die „Sonstige Zuschüsse für laufende Zwecke an andere Bereiche“, die nach dem staatlichen Gruppierungsplan unter der Nr. 686 zu verbuchen sind, unter dem laufenden Sachaufwand subsumiert. Die Zuordnung dieser Position zum laufenden Sachaufwand ist darin begründet, dass diesen Zahlungen echte Leistungen gegenüberstehen, deren Bereitstellung an sich Sache der öffentlichen Körperschaften ist. Die nur in den staatlichen Haushalten vorkommenden „sonstige Zuschüsse aus sonstigen Bereichen“ (Gr.-Nr. 28) fallen unter die laufenden Zuschüsse.

### **Zahlungsbereiche**

In vielen Fällen ist es außerdem interessant zu erfahren, inwieweit die Ausgaben von den jeweiligen Gebietskörperschaften selbst getragen werden müssen, wie groß also ihre eigene Belastung ist, und inwieweit die jeweiligen Gebietskörperschaften die als Einnahmen verbuchten Beträge selbst aufgebracht haben, in welchem Umfang es sich mithin um „eigene Mittel“ handelt. Dazu sind von den Gesamtausgaben bzw. Gesamteinnahmen die Zahlungen abzusetzen, die den Gebietskörperschaften einer Ebene des öffentlichen Bereichs von den anderen Ebenen des öffentlichen Bereichs zugegangen sind. Die so ermittelten Größen werden als *Nettoausgaben* bzw. *Nettoeinnahmen* bezeichnet.

Die staatlichen und kommunalen Gruppierungspläne sehen bei den folgenden Ausgabe- und Einnahmearten eine Untergliederung nach Zahlungsbereichen vor:

- Allgemeine Umlagen
- Laufende Zuweisungen und Zuschüsse
- Erstattungen
- Schuldendiensthilfen
- Zinsausgaben und -einnahmen
- Zuweisungen und Zuschüsse für Investitionen und sonstige Vermögensübertragungen
- Schuldenaufnahmen und Tilgungsausgaben

Zum öffentlichen Bereich werden dabei gerechnet:

- Bund, Lastenausgleichsfonds und ERP-Sondervermögen
- Länder
- Gemeinden und Gemeindeverbände
- Zweckverbände und sonstige juristische Personen zwischengemeindlicher Zusammenarbeit
- Sozialversicherungsträger

Zu den anderen Bereichen zählen:

- Unternehmen (öffentliche und private)
- Sonstige (private Haushalte und Organisationen ohne Erwerbscharakter).

### 3. Gesamtwirtschaftliche Gruppierung

Hauptzweck der gesamtwirtschaftlichen Gruppierung der Ausgaben und Einnahmen der Gebietskörperschaften ist es, die Zusammenhänge zwischen den öffentlichen Haushalten und der gesamten Volkswirtschaft darzustellen. Die gesamtwirtschaftliche Gruppierung zeigt, wie die Gebietskörperschaften in ihrer Gesamtheit mit den übrigen Bereichen der Volkswirtschaft verzahnt sind, sodass deutlich wird, in welchem Ausmaß die „öffentlichen Hände“ der verschiedenen Ebenen den Wirtschaftsablauf und die konjunkturelle Entwicklung beeinflussen. Sie gibt darüber hinaus eine gute Übersicht über den finanziellen Status der einzelnen Gebietskörperschaften und liefert damit einen brauchbaren Ansatzpunkt und Vergleichsmaßstab zur Beurteilung ihres Finanzgebarens. Weniger geeignet ist die gesamtwirtschaftliche Gruppierung der Ausgaben und Einnahmen jedoch, wenn es darum geht, die einzelnen öffentlichen Aufgabengebiete näher zu durchleuchten und darzustellen, in welchem Umfang und in welcher Form die Gebietskörperschaften der verschiedenen Ebenen zur Erfüllung und Finanzierung der einzelnen Aufgaben beitragen.

Das Gliederungsschema für die gesamtwirtschaftliche Gruppierung unterscheidet zwischen der laufenden Rechnung und der Kapitalrechnung. Die den besonderen Finanzierungsvorgängen zuzurechnenden Ausgaben und Einnahmen werden nicht in die Gesamtsummen der Ausgaben und Einnahmen einbezogen, sondern „unter dem Strich“ als eigener Ausgabe- und Einnahmeblock nachgewiesen. In den Tabellen, in denen die gesamtwirtschaftliche Gruppierung mit der funktionalen Gliederung kombiniert wird, erübrigt sich die Darstellung der besonderen Finanzierungsvorgänge ganz, da sie nur den Gesamthaushalt betreffen und nicht einzelnen Aufgabengebieten zugeordnet werden können.

#### Laufende Rechnung

Auf der Ausgabenseite der *laufenden Rechnung* erscheinen als wichtigste Positionen die Personalausgaben und der laufende Sachaufwand sowie die Zinsausgaben. Es handelt sich hier grundsätzlich um diejenigen Ausgaben, die als „Staatsverbrauch“ in die Volkswirtschaftliche Gesamtrechnung eingehen. Daneben stehen die Übertragungen, die als Zahlungen ohne Gegenleistung zu definieren sind; auf der Ausgabenseite der laufenden Rechnung können sie entweder als laufende Zuweisungen und Zuschüsse oder als Schuldendiensthilfen vorkommen. Auf der Einnahmenseite der laufenden Rechnung sind demgegenüber die laufenden Einnahmen zu verbuchen, die zur Finanzierung der laufenden Ausgaben zur Verfügung stehen. Es sind dies die Steuern und steuerähnlichen Einnahmen, die Leistungsentgelte (Einnahmen aus wirtschaftlicher Tätigkeit, Zinseinnahmen, Gebühren und dgl.) und die Übertragungen. Da die Steuereinnahmen in ihrer Gesamtheit der laufenden Rechnung zugeordnet werden, obwohl sie zu einem wesentlichen Teil auch zur Deckung der Ausgaben der Kapitalrechnung dienen, sollten in der laufenden Rechnung die Einnahmen die Ausgaben immer übersteigen. Je größer

dieser Saldo ist, auf desto mehr „freie Mittel“ können die Gebietskörperschaften zur Finanzierung von Sachinvestitionen zurückgreifen.

#### Kapitalrechnung

In der *Kapitalrechnung* stehen den Sachinvestitionen, den Vermögensübertragungen, den Darlehen, dem Erwerb von Beteiligungen und den Tilgungsausgaben an den öffentlichen Bereich auf der Ausgabenseite die Einnahmen aus der Veräußerung von Sachvermögen, die Vermögensübertragungen (d. h. in erster Linie die den Gebietskörperschaften zufließenden Zuweisungen und Zuschüsse für Investitionen), die Darlehensrückflüsse, die Einnahmen aus der Veräußerung von Beteiligungen und die Schuldenaufnahmen vom öffentlichen Bereich auf der Einnahmenseite gegenüber. Jede Ausgabeposition korrespondiert dabei mit einer entsprechenden Einnahmeposition. Die Schuldenaufnahmen vom öffentlichen Bereich und die Tilgung dieser Schulden erscheinen in der Kapitalrechnung und nicht unter den besonderen Finanzierungsvorgängen da es sich hier um Zahlungen innerhalb des öffentlichen Bereichs handelt, die gesamtwirtschaftlich als rückzahlbare Zuweisungen gelten können, während durch den Nachweis der besonderen Finanzierungsvorgänge in erster Linie deutlich gemacht werden soll, in welchem Umfang die Gebietskörperschaften den Kreditmarkt in Anspruch nehmen. Da die Einnahmen der Kapitalrechnung wohl in keinem Fall zur Deckung der Ausgaben hinreichend sein können, muss die Kapitalrechnung normalerweise mit einem Defizit abschließen. Diese „Finanzierungslücke“ wird durch den Überschuss der laufenden Rechnung und gegebenenfalls durch eine entsprechende Nettokreditaufnahme am Kapitalmarkt geschlossen.

#### Besondere Finanzierungsvorgänge

Unter den besonderen Finanzierungsvorgängen sind die den Gesamthaushalt einer Körperschaft ausgleichenden periodenübergreifenden Finanzstransaktionen zusammengefasst. Sie umfassen die Schuldentilgung und -aufnahme, die Rückzahlung und Aufnahme innerer Darlehen, die Entnahme aus und die Zuführung zu Rücklagen sowie die Deckung von Vorjahresfehlbeträgen und Überschüsse aus Vorjahren.

Der Umfang der Nettokreditaufnahme ergibt sich als Saldo der *besonderen Finanzierungsvorgänge*, indem die Einnahmen aus den Schuldenaufnahmen am Kreditmarkt, den Entnahmen aus Rücklagen und den Überschüssen aus Vorjahren gegen die Ausgaben durch die Tilgung von Schulden aus Kreditmarktmitteln, die Zuführungen an Rücklagen und die Deckung von Vorjahresfehlbeträgen verrechnet werden. Den Schulden aus Kreditmarktmitteln sind dabei auch die Schulden bei Sozialversicherungsträgern und die innere Verschuldung der Gemeinden und Gemeindeverbände zuzuordnen. In der Regel dürften die Einnahmen aus den besonderen Finanzierungsvorgängen die Ausgaben insoweit übersteigen, als die Kreditaufnahme zur Durchführung von Investitionen erfolgt.

## 4. Finanzwirtschaftliche Gruppierung

Hauptzweck der finanzwirtschaftlichen Gruppierung ist es, die einzelnen öffentlichen Aufgabengebiete näher zu durchleuchten und darzustellen, in welchem Umfang und in welcher Form die Gebietskörperschaften der verschiedenen Ebenen zur Erfüllung und Finanzierung der einzelnen Aufgaben beitragen. In der finanzwirtschaftlichen Gruppierung werden die folgenden Ausgabe- und Einnahmegruppen voneinander abgegrenzt:

- auf der Ausgabenseite  
Unmittelbare Ausgaben (ohne Zahlungen an andere Bereiche)  
Zahlungen an andere Bereiche  
Zahlungen an den öffentlichen Bereich
- auf der Einnahmenseite  
Unmittelbare Einnahmen (ohne Zahlungen von anderen Bereichen)  
Zahlungen von anderen Bereichen  
Zahlungen vom öffentlichen Bereich

Die *unmittelbaren Ausgaben* (ohne die Zahlungen an andere Bereiche) repräsentieren denjenigen Betrag, den die öffentlichen Körperschaften selbst ausgeben, um Dienstleistungen oder Güter, die entweder für den laufenden Verbrauch oder zur Investition bestimmt sind, zu erwerben. In der Höhe dieses Betrages treten die öffentlichen Körperschaften also selbst am Markt als Käufer auf. Die unmittelbaren Ausgaben insgesamt umfassen darüber hinaus auch die *Zahlungen an andere Bereiche* und geben an, mit welchem Betrag die öffentlichen Körperschaften die Erfüllung einer bestimmten Aufgabe oder der in einem Aufgabengebiet gebündelten Funktionen selbst wahrnehmen, und zwar ohne Rücksicht darauf, ob und inwieweit sie diese Ausgaben aus eigenen Mitteln oder durch Zuweisungen von anderen Gebietskörperschaften finanzieren. Die *Zahlungen an den öffentlichen Bereich* schließlich lassen erkennen, in welchem Umfang andere öffentliche Körperschaften an der Aufgabenerfüllung beteiligt sind und welche finanziellen Leistungen sie dafür erhalten.

Die *Gliederung der Einnahmen* erfolgt im Wesentlichen nach den gleichen Gesichtspunkten. Zu den unmittelbaren Einnahmen (ohne die Zahlungen von anderen Bereichen) gehören aber neben den Leistungsentgelten, denen die Erwerbseinkünfte, Gebühren und Beiträge zuzuordnen sind, auch die Steuern und steuerähnlichen Einnahmen, bei denen es sich um Zwangseinnahmen der öffentlichen Körperschaften handelt, denen keine speziellen Gegenleistungen von Seiten der öffentlichen Körperschaften gegenüberstehen.

Die bei der finanzwirtschaftlichen Gruppierung verwandten Begriffe sind grundsätzlich die gleichen wie bei der gesamtwirtschaftlichen Gruppierung. Völlig außer Betracht bleiben allerdings die „besonderen Finanzierungsvorgänge“, da die finanzwirtschaftliche Gruppierung primär eine Durchleuchtung der Ausgabe- und Einnahmengestaltung der einzelnen Aufgabengebiete zum Ziele hat, die „besonderen Finanzierungsvorgänge“ aber nur den Gesamthaushalt betreffen und nicht den einzelnen Aufgabengebieten zugerechnet werden können.

Die Gesamtausgaben und -einnahmen werden zur Ermittlung der Nettoausgaben und -einnahmen insofern bereinigt, als die Zahlungen von anderen Ebenen des öffentlichen Bereichs abgesetzt werden.

Die bei der finanzwirtschaftlichen Gruppierung nachgewiesenen Positionen umfassen vielfach etwas heterogene Ausgabe- bzw. Einnahmearten. Hier ist zu berücksichtigen, dass eine Reihe von Ausgaben und Einnahmen zentral zu veranschlagen sind, sodass es sich nicht lohnt, sie bei der statistischen Aufbereitung in dem Katalog der Ausgabe- und Einnahmearten einzeln aufzuführen, da sie auch bei der Zusammenfassung mit anderen Ausgabe- und Einnahmearten unter einem speziellen Aufgabengebiet und damit getrennt von den anderen Ausgabe- und Einnahmearten dargestellt werden. Dies gilt zum Beispiel für die Steuern und steuerähnlichen Einnahmen sowie den Schuldendienst (Zins- und Tilgungsausgaben), die zentral innerhalb des Aufgabenbereichs „Allgemeine Finanzwirtschaft“ veranschlagt werden.

## 5. Haushaltsmäßige Gruppierung

Die Darstellung der Ausgaben und Einnahmen in haushaltsmäßiger Gruppierung folgt dem für die staatlichen Haushalte maßgebenden *Gruppierungsplan* und hält sich auch bei der weiteren Untergliederung der Ergebnisse nach Aufgabengebieten an dem staatlichen Funktionenplan. Abweichend von der Haushaltssystematik werden jedoch auch in diesem Programmteil die Ausgaben den Einnahmen vorangestellt, da diese in der Finanzstatistik übliche Einteilung auch hier beibehalten werden soll. Während die Schemata für die gesamtwirtschaftliche und finanzwirtschaftliche Gruppierung der Ausgaben und Einnahmen bei der staatlichen und kommunalen Haushaltsrechnungs-

statistik in nahezu unveränderter Form angewandt werden, ist dies bei der haushaltsmäßigen Gruppierung nicht möglich. Eine vollständige Übereinstimmung der Haushaltssystematik für den staatlichen und kommunalen Bereich ließ sich auch bei der Reform des Haushaltsrechts nicht realisieren; dafür sind die Aufgaben des Staates und der Kommunen und die Zwecksetzung der staatlichen und kommunalen Haushalte zu unterschiedlich. Da sich die haushaltsmäßige Gruppierung an die Gruppierungspläne hält, ergeben sich hier zwangsläufig für den Staat und die Kommunen unterschiedliche Tabellenwerke.



Die Darstellung der Ausgaben und Einnahmen des Landes in haushaltsmäßiger Gruppierung, die in Unterabschnitt 3 veröffentlicht wird, umfasst eine *Gruppierungsübersicht*, eine *Funktionenübersicht* und einen *Haushaltsquerschnitt*. Es handelt sich dabei um Tabellenschemata, die zur Veröffentlichung der Haushaltsansätze in zusammengefasster und überschaubarer Form entwickelt wurden und dem Haushaltsplan als Anlagen beizufügen sind (§ 14 Abs. 1 Nr. 1 LHO). Dabei werden in der Gruppierungsübersicht und in der

Funktionenübersicht die gesamten Istaussgaben und Isteinnahmen des Landes in der vollständigen Gliederung nach Ausgabe- und Einnahmearten bzw. nach Funktionen nachgewiesen, während in dem Haushaltsquerschnitt eine kombinierte Gliederung der Ausgaben und Einnahmen nach Arten und Funktionen erfolgt, die natürlich der Übersichtlichkeit halber eine stärkere Zusammenfassung der Einzelpositionen für diese Merkmale notwendig macht.

## 6. Aufbereitungs- und Auswertungsprogramm

Die jüngsten Ergebnisse werden jeweils so stark untergliedert, wie es das Aufbereitungsprogramm und der verfügbare Platz erlauben. Vorangestellt sind für die wichtigsten Eckzahlen Vergleichsergebnisse für die vorangegangenen Jahre.

### **Auf- und Abrundungen**

Im Allgemeinen werden die Einzelangaben, Zwischen- und Endsummen unabhängig voneinander auf die kleinste in der jeweiligen Tabelle zur Darstellung kommende Einheit auf- bzw. abgerundet. Dadurch kann die Summe der Einzelpositionen geringfügig von dem nachgewiesenen Gesamtergebnis abweichen.

### **Auf- und Ausgliederungen**

Die vollständige Aufgliederung einer Gesamtgröße wird durch den Hinweis „davon“, die teilweise Ausgliederung einzelner Positionen durch den Hinweis „darunter“ kenntlich gemacht. Auf die besonderen Hinweise „davon“ und „darunter“ wird im Allgemeinen dann verzichtet, wenn aus dem Aufbau der Tabelle und den Bezeichnungen im Tabellenkopf und in der Tabellenvorspalte eindeutig hervorgeht, dass es sich im vorliegenden Fall um Auf- bzw. Ausgliederungen handelt.

## Gesamtwirtschaftliche Gruppierung der Ausgaben und Einnahmen

Ausgaben	Einnahmen
<b>Laufende Rechnung</b>	
<p>Personalausgaben Löhne und Gehälter Versorgungsbezüge und dergleichen Beihilfen, Unterstützungen und dergleichen sonstige personalbezogene Ausgaben</p> <p>Laufender Sachaufwand sächliche Verwaltungsausgaben Unterhaltung des unbeweglichen Vermögens Bewirtschaftung der Grundstücke Mieten und Pachten sonstige sächliche Verwaltungsausgaben Erstattungen an sonstige Bereiche sonstige Zuschüsse für laufende Zwecke</p> <p>Zinsausgaben an öffentlichen Bereich an andere Bereiche</p> <p>Laufende Zuweisungen und Zuschüsse an öffentlichen Bereich an andere Bereiche</p> <p>Schuldendiensthilfen an öffentlichen Bereich an andere Bereiche</p>	<p>Steuern Steuerähnliche Abgaben Einnahmen aus wirtschaftlicher Tätigkeit Mieten und Pachten Gewinne aus Unternehmen und Beteiligungen Konzessionsabgaben sonstige Einnahmen aus wirtschaftlicher Tätigkeit</p> <p>Zinseinnahmen vom öffentlichen Bereich von anderen Bereichen</p> <p>Laufende Zuweisungen und Zuschüsse vom öffentlichen Bereich von anderen Bereichen</p> <p>Schuldendiensthilfen und Erstattungen von Verwaltungsausgaben vom öffentlichen Bereich von anderen Bereichen</p> <p>Sonstige laufende Einnahmen Gebühren, sonstige Entgelte sonstige Verwaltungseinnahmen</p>
Ausgaben der laufenden Rechnung	Einnahmen der laufenden Rechnung
<b>Kapitalrechnung</b>	
<p>Sachinvestitionen Baumaßnahmen Erwerb von unbeweglichen Sachen Erwerb von beweglichen Sachen</p> <p>Vermögensübertragungen an öffentlichen Bereich an andere Bereiche</p> <p>Darlehen an öffentlichen Bereich an andere Bereiche</p> <p>Erwerb von Beteiligungen</p> <p>Tilgungsausgaben an öffentlichen Bereich</p>	<p>Veräußerung von Sachvermögen</p> <p>Vermögensübertragungen vom öffentlichen Bereich von anderen Bereichen</p> <p>Darlehensrückflüsse vom öffentlichen Bereich von anderen Bereichen</p> <p>Veräußerung von Beteiligungen</p> <p>Schuldenaufnahme vom öffentlichen Bereich</p>
Ausgaben der Kapitalrechnung	Einnahmen der Kapitalrechnung
<p>Brutto-/Gesamtausgaben (ohne besondere Finanzierungsvorgänge)</p> <p>Saldo</p>	<p>Brutto-/Gesamteinnahmen (ohne besondere Finanzierungsvorgänge)</p> <p>Saldo</p>

**noch: Gesamtwirtschaftliche Gruppierung der Ausgaben und Einnahmen**

Ausgaben	Einnahmen
<b>Besondere Finanzierungsvorgänge</b>	
Schuldentilgung an Sozialversicherungsträger der sonstigen Kreditmarktmittel der inneren Darlehen Zuführungen an Rücklagen Deckung von Vorjahresfehlbeträgen	Schuldenaufnahme bei Sozialversicherungsträgern an sonstigen Kreditmarktmitteln von inneren Darlehen Entnahmen aus Rücklagen Überschüsse aus Vorjahren
Ausgaben für besondere Finanzierungsvorgänge	Einnahmen aus besonderen Finanzierungsvorgängen
Saldo	Saldo

## Finanzwirtschaftliche Gruppierung der Ausgaben und Einnahmen

Ausgaben	Einnahmen
<p>Personalausgaben</p> <ul style="list-style-type: none"> <li>Beamtenbezüge</li> <li>Angestelltenvergütungen</li> <li>Arbeiterlöhne</li> <li>Entgelte der Arbeitnehmerinnen und Arbeitnehmer</li> <li>sonstige Personalausgaben, Versorgungsbezüge</li> </ul> <p>Laufender Sachaufwand</p> <ul style="list-style-type: none"> <li>Unterhaltung des unbeweglichen Vermögens</li> <li>Bewirtschaftung der Grundstücke, Gebäude und Räume</li> <li>Mieten und Pachten</li> <li>übriger laufender Sachaufwand</li> </ul> <p>Sachinvestitionen</p> <ul style="list-style-type: none"> <li>Baumaßnahmen</li> <li>Erwerb von unbeweglichen Sachen</li> <li>Erwerb von beweglichen Sachen</li> </ul> <p>Erwerb von Beteiligungen</p>	<p>Einnahmen aus wirtschaftlicher Tätigkeit</p> <ul style="list-style-type: none"> <li>Gebühren, sonstige Entgelte</li> <li>Steuern und steuerähnliche Abgaben, übrige laufende Einnahmen, Zinseinnahmen von anderen Bereichen</li> <li>Veräußerung von Sachvermögen</li> <li>Veräußerung von Beteiligungen</li> </ul>
<p>Unmittelbare Ausgaben (ohne Zahlungen an andere Bereiche)</p> <p>Zahlungen an andere Bereiche</p> <ul style="list-style-type: none"> <li>Zinsausgaben an Kreditmarkt</li> <li>Renten, Unterstützungen u. Ä.</li> <li>laufende Zuschüsse an soziale oder ähnliche Einrichtungen</li> <li>übrige laufende Zuschüsse</li> <li>Vermögensübertragungen</li> <li>Darlehen</li> </ul>	<p>Unmittelbare Einnahmen (ohne Zahlungen an andere Bereiche)</p> <p>Zahlungen von anderen Bereichen</p> <ul style="list-style-type: none"> <li>laufende Zuschüsse und Schuldendiensthilfen</li> <li>Vermögensübertragungen und Darlehensrückflüsse</li> </ul>
<p>Unmittelbare Ausgaben insgesamt</p> <p>Zahlungen an öffentlichen Bereich</p> <ul style="list-style-type: none"> <li>Zinsausgaben</li> <li>laufende Zuweisungen, Erstattungen und Schuldendiensthilfen</li> <li>Vermögensübertragungen</li> <li>Darlehen und Tilgungsausgaben</li> </ul>	<p>Unmittelbare Einnahmen insgesamt</p> <p>Zahlungen vom öffentlichen Bereich</p> <ul style="list-style-type: none"> <li>laufende Zuweisungen, Zinseinnahmen und Schuldendiensthilfen</li> <li>Vermögensübertragungen</li> <li>Darlehensrückflüsse und Schuldenaufnahme</li> </ul>
<p>Gesamtausgaben (ohne besondere Finanzierungsvorgänge)</p> <p>abzüglich Zahlungen vom öffentlichen Bereich</p>	<p>Gesamteinnahmen (ohne besondere Finanzierungsvorgänge)</p> <p>abzüglich Zahlungen vom öffentlichen Bereich</p>
<p>Nettoausgaben (ohne besondere Finanzierungsvorgänge)</p>	<p>Nettoeinnahmen (ohne besondere Finanzierungsvorgänge) <sup>1)</sup></p>

1) Da zur Ermittlung der Nettoeinnahmen die Zahlungen vom öffentlichen Bereich von den Gesamteinnahmen abgesetzt werden, sind die Nettoeinnahmen mit den unmittelbaren Einnahmen insgesamt identisch.

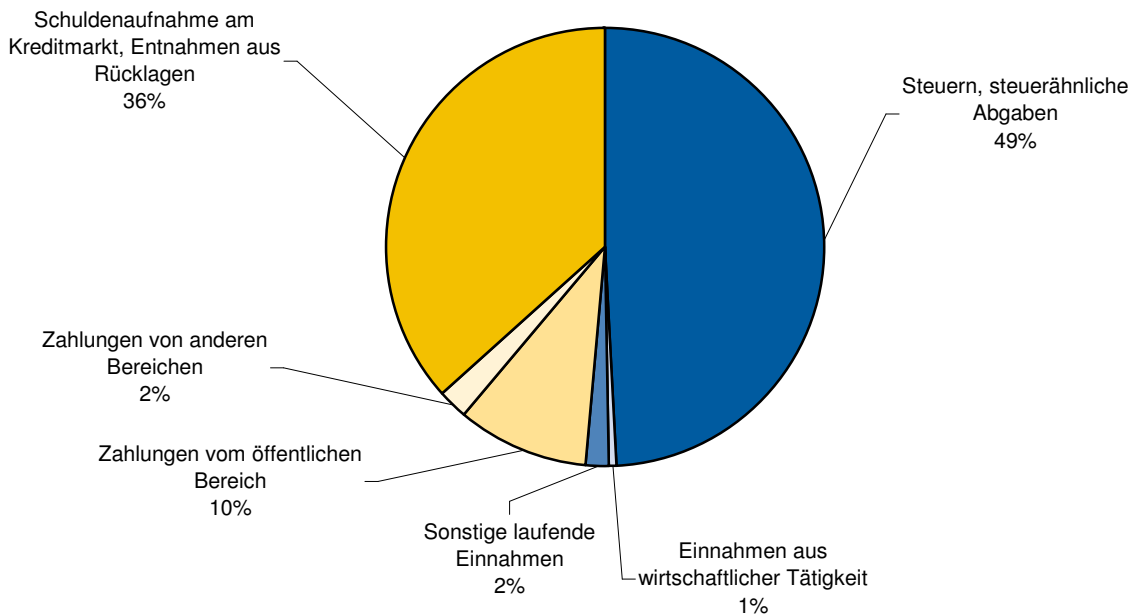
## Haushaltmäßige Gruppierung der Ausgaben und Einnahmen

Gr.-Nr.	Ausgaben	Gr.-Nr.	Einnahmen
4	Personalausgaben	0	Einnahmen aus Steuern und steuerähnlichen Abgaben sowie EU-Eigenmittel
41	Aufwendungen für Abgeordnete und ehrenamtlich Tätige	01	Gemeinschaftsteuern und Gewerbesteuerumlage
42	Bezüge und Nebenleistungen	05/06	Landessteuern
43	Versorgungsbezüge und dergleichen	09	steuerähnliche Abgaben
44	Beihilfen, Unterstützungen und dergleichen		
45	sonstige personalbezogene Ausgaben		
5	Sächliche Verwaltungsausgaben und Ausgaben für den Schuldendienst	1	Verwaltungseinnahmen, Einnahmen aus Schuldendienst und dgl.
51/54	sächliche Verwaltungsausgaben	11	Verwaltungseinnahmen
56	Zinsausgaben an Gebietskörperschaften, Sondervermögen und gebietskörperschaftliche Zusammenschlüsse	12	Einnahmen aus wirtschaftlicher Tätigkeit und aus Vermögen (ohne Zinsen)
57	Zinsausgaben an Kreditmarkt	13	Erlöse aus der Veräußerung von Gegenständen, Kapitalrückzahlungen
58	Tilgungsausgaben an Gebietskörperschaften, Sondervermögen und gebietskörperschaftliche Zusammenschlüsse	14	Einnahmen aus der Inanspruchnahme von Gewährleistungen
59	Tilgungsausgaben an Kreditmarkt	15	Zinseinnahmen aus dem öffentlichen Bereich
		16	Zinseinnahmen aus sonstigen Bereichen
		17	Darlehensrückflüsse aus dem öffentlichen Bereich
		18	Darlehensrückflüsse aus sonstigen Bereichen
6	Ausgaben für Zuweisungen und Zuschüsse mit Ausnahme für Investitionen	2	Einnahmen aus Zuweisungen und Zuschüssen mit Ausnahme für Investitionen
61	allgemeine (nicht zweckgebunden) Zuweisungen an öffentlichen Bereich	21	allgemeine Finanzzuweisungen aus dem öffentlichen Bereich
62	Schuldendiensthilfen an öffentlichen Bereich	22	Schuldendiensthilfen aus dem öffentlichen Bereich
63	sonstige Zuweisungen an öffentlichen Bereich	23	sonstige Zuweisungen aus dem öffentlichen Bereich
66	Schuldendiensthilfen an sonstige Bereiche	26	Schuldendiensthilfen und Erstattungen von Verwaltungsausgaben aus sonstigen Bereichen
67	Erstattungen an sonstige Bereiche	27	Zuschüsse von der EU
68	sonstige Zuschüsse für laufende Zwecke an sonstige Bereiche	28	sonstige Zuschüsse aus sonstigen Bereichen
69	Vermögensübertragungen, soweit nicht für Investitionen	29	Vermögensübertragungen, soweit nicht für Investitionen
7	Baumaßnahmen		
8	Sonstige Ausgaben für Investitionen und Investitionsfördermaßnahmen	3	Einnahmen aus Schuldenaufnahmen, aus Zuweisungen und Zuschüssen für Investitionen, besondere Finanzierungseinnahmen
81	Erwerb von beweglichen Sachen	31	Schuldenaufnahmen bei Gebietskörperschaften, Sondervermögen und gebietskörperschaftlichen Zusammenschlüssen
82	Erwerb von unbeweglichen Sachen		
83	Erwerb von Beteiligungen und dgl.		
85	Darlehen an öffentlichen Bereich		
86	Darlehen an sonstige Bereiche		
87	Inanspruchnahme aus Gewährleistungen		
88	Zuweisungen für Investitionen an öffentlichen Bereich		

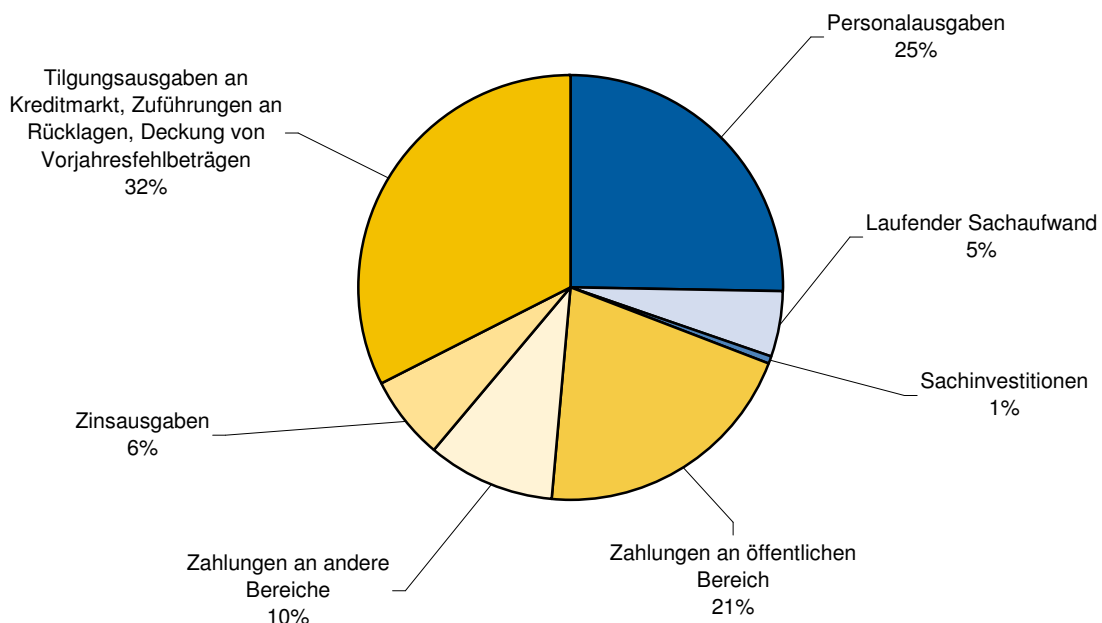
**noch: Haushaltmäßige Gruppierung der Ausgaben und Einnahmen**

Gr.-Nr.	Ausgaben	Gr.-Nr.	Einnahmen
89	Zuschüsse für Investitionen an sonstige Bereiche	32	Schuldenaufnahmen am Kreditmarkt
9	Besondere Finanzierungsausgaben	33	Zuweisungen für Investitionen aus dem öffentlichen Bereich
91	Zuführungen an Rücklagen, Fonds und Stöcke	34	Beiträge und sonstige Zuschüsse für Investitionen
96	Ausgaben zur Deckung von Fehlbeträgen aus Vorjahren	35	Entnahmen aus Rücklagen, Fonds und Stöcken
98	haushaltstechnische Verrechnungen	36	Einnahmen aus Überschüssen der Vorjahre
		38	haushaltstechnische Verrechnungen
4 - 9	Gesamtausgaben	0 - 3	Gesamteinnahmen

### Einnahmen des Landes 2008



### Ausgaben des Landes 2008



10 Ausgaben und Einnahmen des Landes 2003 bis 2008 nach Arten  
(ohne haushaltstechnische Verrechnungen)

1. Ausgaben

Ausgabeart	2003	2004	2005	2006	2007	2008
	1 000 EUR					
<b>Laufende Rechnung</b>						
<b>Personalausgaben</b>	4 713 251	4 774 735	4 660 921	4 733 988	4 630 167	4 753 133
Löhne und Gehälter	3 465 014	3 490 608	3 368 925	3 406 804	3 276 724	3 341 329
Aufwendungen für Abgeordnete usw.	15 098	12 902	13 397	14 238	14 096	13 984
Bezüge und Nebenleistungen	3 449 916	3 477 706	3 355 528	3 392 566	3 262 628	3 327 344
Versorgungsbezüge und dergleichen	927 700	945 892	951 507	979 479	992 344	1 029 255
Beihilfen, Unterstützungen und dergleichen	304 274	320 582	324 772	332 226	345 860	368 582
Sonstige personalbezogene Ausgaben	16 263	17 654	15 717	15 479	15 238	13 968
<b>Laufender Sachaufwand</b>	1 059 412	1 057 318	983 234	960 469	994 353	945 864
Sächliche Verwaltungsausgaben	699 683	716 077	693 154	720 109	777 855	770 670
Unterhaltung des unbeweglichen Vermögens	21 483	25 838	25 687	24 841	9 494	9 685
Bewirtschaftung der Grundstücke	82 410	80 663	70 239	74 664	61 949	65 501
Mieten und Pachten	219 179	221 833	234 249	245 196	358 150	349 645
sonstige sächliche Verwaltungsausgaben	376 611	387 742	362 979	375 408	348 262	345 839
Erstattungen an sonstige Bereiche	336 384	316 966	264 716	215 014	191 805	149 516
Sonstige Zuschüsse für laufende Zwecke	23 346	24 276	25 364	25 345	24 694	25 678
<b>Zinsausgaben</b>	1 089 188	1 081 759	1 075 426	1 066 963	1 116 958	1 204 282
an öffentlichen Bereich	6 373	6 536	5 962	5 455	4 030	4 806
an Bund	6 373	6 536	5 962	5 455	4 030	4 806
an Länder	-	-	-	-	-	-
an Gemeinden/GV	-	-	-	-	-	-
an Sondervermögen	-	-	-	-	-	-
an Zweckverbände	-	-	-	-	-	-
an andere Bereiche	1 082 815	1 075 224	1 069 464	1 061 507	1 112 928	1 199 476
an Sozialversicherungsträger	173	173	173	571	2 063	2 365
für sonstige Kreditmarktmittel	1 082 642	1 075 051	1 069 292	1 060 937	1 110 865	1 197 111
<b>Laufende Zuweisungen und Zuschüsse</b>	3 551 743	3 356 884	3 352 439	3 759 119	4 211 240	4 714 642
an öffentlichen Bereich	2 295 758	2 074 667	2 172 098	2 556 260	2 787 852	3 306 830
an Bund	13 942	13 244	10 649	9 874	10 306	10 194
an Länder	8 896	8 490	9 493	8 405	9 586	10 849
allgemeine Zuweisungen an Gemeinden/GV	1 090 377	818 178	814 311	931 911	1 020 486	1 094 773
übrige an Gemeinden/GV	852 059	899 190	1 001 171	1 080 704	1 123 343	1 191 118
an Sondervermögen	1 381	1 092	1 062	181 237	252 206	681 247
an Sozialversicherungsträger	15 368	15 837	16 071	16 444	15 793	14 567
an Zweckverbände	313 735	318 635	319 341	327 684	356 132	304 082
an andere Bereiche	1 255 985	1 282 217	1 180 342	1 202 859	1 423 389	1 407 811
an Unternehmen	371 342	400 918	289 716	307 685	276 431	280 102
Renten, Unterstützungen u. Ä.	295 704	307 382	126 710	122 545	114 090	103 329
an soziale oder ähnliche Einrichtungen	362 279	347 995	353 645	350 721	375 668	384 102
an öffentliche Einrichtungen	84 943	86 506	280 675	301 817	543 661	532 374
an Ausland / EU	141 716	139 417	129 596	120 091	113 540	107 904
<b>Schuldendiensthilfen</b>	78 470	85 282	80 314	80 880	81 476	89 424
an öffentlichen Bereich	46 388	47 171	45 260	43 444	40 753	42 929
an Bund	-	-	-	-	-	-
an Länder	-	-	-	-	-	-
an Gemeinden/GV	46 388	47 171	45 260	43 444	40 753	42 929
an Sondervermögen	-	-	-	-	-	-
an Sozialversicherungsträger	-	-	-	-	-	-
an Zweckverbände	-	-	-	-	-	-
an andere Bereiche	32 082	38 111	35 054	37 436	40 723	46 496
an Unternehmen	17 805	22 621	21 253	20 851	20 827	24 375
an öffentliche Einrichtungen	2 098	4 224	6 152	8 615	9 318	10 800
an Sonstige	12 179	11 267	7 650	7 971	10 579	11 321
<b>Ausgaben der laufenden Rechnung</b>	<b>10 492 063</b>	<b>10 355 979</b>	<b>10 152 334</b>	<b>10 601 420</b>	<b>11 034 194</b>	<b>11 707 345</b>



10 Ausgaben und Einnahmen des Landes 2003 bis 2008 nach Arten  
(ohne haushaltstechnische Verrechnungen)

1. Ausgaben

Ausgabeart	2003	2004	2005	2006	2007	2008
	1 000 EUR					
<b>Kapitalrechnung</b>						
<b>Sachinvestitionen</b>	163 477	139 447	131 312	158 197	93 374	93 843
Baumaßnahmen	77 467	76 990	61 666	85 424	44 756	40 342
Sonstige Sachinvestitionen	86 010	62 457	69 645	72 773	48 618	53 502
Erwerb von unbeweglichen Sachen	2 509	1 439	2 366	1 731	1 819	1 751
Erwerb von beweglichen Sachen	83 501	61 018	67 279	71 042	46 800	51 751
<b>Vermögensübertragungen</b>	862 939	792 306	802 495	812 779	716 864	792 765
Zuweisungen für Investitionen						
an öffentlichen Bereich	577 004	491 888	471 865	464 625	452 148	473 685
an Bund	7 504	3 412	2 143	3 836	1 644	1 816
an Länder	-	133	-	-	-	-
an Gemeinden/GV	439 499	488 343	469 722	460 789	450 218	454 515
an Sondervermögen	130 000	-	-	-	-	15 000
an Sozialversicherungsträger	-	-	-	-	-	-
an Zweckverbände	-	-	-	-	286	2 354
Sonstige Vermögensübertragungen						
an öffentlichen Bereich	-	-	-	-	-	-
Zuschüsse für Investitionen						
an andere Bereiche	285 884	300 367	330 579	348 103	264 665	319 028
an Unternehmen	172 087	170 699	169 658	173 769	131 259	179 436
an öffentliche Einrichtungen	15 892	22 411	26 826	52 505	22 906	20 311
an Sonstige	97 905	107 258	134 096	121 829	110 500	119 282
Sonstige Vermögensübertragungen						
an andere Bereiche	51	51	51	51	51	51
<b>Darlehen</b>	157 701	341 492	325 067	216 857	141 622	61 583
an öffentlichen Bereich	53 183	271 503	273 903	153 693	90 228	24 191
an Bund	-	-	-	-	-	-
an Länder	-	-	-	-	-	-
an Gemeinden/GV	53 183	271 503	273 903	153 693	90 228	24 191
an Sondervermögen	-	-	-	-	-	-
an Sozialversicherungsträger	-	-	-	-	-	-
an Zweckverbände	-	-	-	-	-	-
an andere Bereiche	104 518	69 988	51 164	63 164	51 394	37 392
an Unternehmen und Einrichtungen	17 384	6 748	4 146	15 548	9 234	5 134
an Sonstige	87 133	63 240	47 018	47 617	42 160	32 258
<b>Erwerb von Beteiligungen</b>	3 665	3 137	2 432	2 371	12 356	17 332
<b>Tilgungsausgaben an öffentlichen Bereich</b>	38 536	32 883	29 351	26 744	19 823	17 301
an Bund	38 536	32 883	29 351	26 744	19 823	17 301
an Länder	-	-	-	-	-	-
an Gemeinden/GV	-	-	-	-	-	-
an Sondervermögen	-	-	-	-	-	-
an Zweckverbände	-	-	-	-	-	-
Ausgaben der Kapitalrechnung	1 226 318	1 309 264	1 290 657	1 216 949	984 039	982 824
Gesamtausgaben (ohne besondere Finanzierungsvorgänge)	11 718 381	11 665 244	11 442 991	11 818 368	12 018 233	12 690 169
Saldo	-	-	-	-	-	-
<b>Besondere Finanzierungsvorgänge</b>						
Schuldentilgung	3 126 786	4 834 349	4 376 995	4 734 229	5 689 625	5 918 032
an Sozialversicherungsträger	-	-	2 556	-	-	-
der sonstigen Kreditmarktmittel	3 126 786	4 834 349	4 374 438	4 734 229	5 689 625	5 918 032
Zuführungen an Rücklagen	111 189	132 378	156 805	9 565	262 054	182 071
Deckung von Vorjahresfehlbeträgen	-	-	-	-	-	-
Ausgaben für besondere Finanzierungs- vorgänge	3 237 975	4 966 727	4 533 800	4 743 794	5 951 679	6 100 103
Saldo	1 205 032	1 143 665	884 913	880 917	344 857	808 169

10 Ausgaben und Einnahmen des Landes 2003 bis 2008 nach Arten  
(ohne haushaltstechnische Verrechnungen)

2. Einnahmen

Einnahmeart	2003	2004	2005	2006	2007	2008
	1 000 EUR					
<b>Laufende Rechnung</b>						
<b>Steuern</b>	6 920 963	7 181 540	7 168 950	7 861 546	8 800 007	9 175 941
Gemeinschaftsteuern und Gewerbesteuerumlage	6 001 883	5 997 671	6 066 223	6 811 792	7 639 852	8 052 115
Einkommen- und Körperschaftsteuer	3 031 450	2 995 455	3 127 564	3 500 937	3 765 918	4 209 226
Steuern vom Umsatz	2 637 902	2 692 158	2 589 268	2 903 286	3 436 381	3 354 399
Gewerbsteuerumlage	210 138	179 152	214 380	263 894	237 043	239 306
Zinsabschlag	122 393	130 907	135 012	143 674	200 510	249 183
Landessteuern	919 081	1 183 869	1 102 727	1 049 755	1 160 155	1 123 826
Vermögensteuer	13 446	2 807	3 850	1 674	451	527
Erbchaftsteuer	122 021	354 376	240 307	170 921	222 127	214 483
Grunderwerbsteuer	183 919	192 667	189 955	230 642	230 735	226 976
Kraftfahrzeugsteuer	392 935	414 443	459 180	468 026	490 742	475 102
Renn- und Sportwett-, Lotteriesteuer	152 364	163 719	152 206	124 885	163 920	157 417
Biersteuer	39 410	39 018	38 685	38 707	36 019	34 106
sonstige Landessteuern	14 985	16 840	18 545	14 900	16 161	15 214
<b>Steuerähnliche Abgaben</b>	77 463	64 327	61 543	48 128	45 887	37 009
<b>Einnahmen aus wirtschaftlicher Tätigkeit</b>	154 163	155 889	141 958	135 645	132 107	111 252
Mieten und Pachten	8 512	7 634	4 785	5 359	3 291	3 372
Gewinne aus Unternehmen und Beteiligungen	10 502	3 064	37	289	47	1 066
Konzessionsabgaben	116 704	125 463	119 096	112 781	113 306	92 338
Sonstige Einnahmen aus wirtschaftlicher Tätigkeit	18 445	19 729	18 040	17 216	15 463	14 475
<b>Zinseinnahmen</b>	57 300	60 052	164 680	229 756	281 277	94 126
vom öffentlichen Bereich	13	12	13	12	12	11
vom Bund	-	-	-	-	-	-
von Ländern	-	-	-	-	-	-
von Gemeinden/GV	13	12	13	12	12	11
von Sondervermögen	-	-	-	-	-	-
von Sozialversicherungsträgern	-	-	-	-	-	-
von Zweckverbänden	-	-	-	-	-	-
von anderen Bereichen	57 287	60 040	164 668	229 744	281 265	94 115
<b>Laufende Zuweisungen und Zuschüsse</b>	2 266 686	2 038 035	1 733 365	1 767 024	1 773 971	1 759 743
vom öffentlichen Bereich	2 049 626	1 818 986	1 552 694	1 601 281	1 644 476	1 619 057
vom Bund	1 331 549	1 209 912	819 299	806 831	803 310	788 724
allgemeine Zuweisungen von Ländern	298 787	205 851	271 900	336 912	380 909	349 279
übrige von Ländern	10 506	9 722	9 374	9 766	11 288	13 055
allgemeine Zuweisungen						
von Gemeinden/GV	60 048	56 400	66 730	73 376	84 276	82 498
übrige von Gemeinden/GV	346 114	333 825	381 737	370 782	361 663	382 668
von Sondervermögen	-	-	-	-	-	-
von Sozialversicherungsträgern	2 299	2 167	2 545	2 411	1 976	2 263
von Zweckverbänden	322	1 108	1 108	1 202	1 054	570
von anderen Bereichen	217 060	219 048	180 671	165 743	129 495	140 686
<b>Schuldendiensthilfen und Erstattungen von Verwaltungsausgaben</b>	25 105	25 976	26 937	28 159	25 935	29 550
vom öffentlichen Bereich	-	-	-	-	-	-
vom Bund	-	-	-	-	-	-
von Ländern	-	-	-	-	-	-
von Gemeinden/GV	-	-	-	-	-	-
von Sondervermögen	-	-	-	-	-	-
von Sozialversicherungsträgern	-	-	-	-	-	-
von Zweckverbänden	-	-	-	-	-	-
von anderen Bereichen	25 105	25 976	26 937	28 159	25 935	29 550
<b>Sonstige laufende Einnahmen</b>	330 852	317 414	317 213	310 337	311 977	315 396
Gebühren, sonstige Entgelte	263 077	260 133	263 103	258 440	257 513	253 024
Sonstige Verwaltungseinnahmen	67 776	57 280	54 111	51 897	54 463	62 372
<b>Einnahmen der laufenden Rechnung</b>	9 832 532	9 843 233	9 614 647	10 380 596	11 371 161	11 523 016

10 Ausgaben und Einnahmen des Landes 2003 bis 2008 nach Arten  
(ohne haushaltstechnische Verrechnungen)

2. Einnahmen

Einnahmeart	2003	2004	2005	2006	2007	2008
	1 000 EUR					
<b>Kapitalrechnung</b>						
<b>Veräußerung von Sachvermögen</b>	5 198	4 958	7 338	4 254	3 646	3 429
<b>Vermögensübertragungen</b>	238 947	268 795	275 719	311 008	209 144	235 690
Zuweisungen für Investitionen						
vom öffentlichen Bereich	196 606	211 920	219 486	254 561	179 225	186 582
vom Bund	193 529	209 298	216 385	250 325	173 986	180 113
von Ländern	1 403	1 628	1 925	2 774	3 738	3 435
von Gemeinden/GV	1 673	994	1 176	1 462	1 501	3 034
von Sondervermögen	-	-	-	-	-	-
von Sozialversicherungsträgern	-	-	-	-	-	-
von Zweckverbänden	-	-	-	-	-	-
Sonstige Vermögensübertragungen						
vom öffentlichen Bereich	-	-	-	-	-	-
vom Bund	-	-	-	-	-	-
von Ländern	-	-	-	-	-	-
von Gemeinden/GV	-	-	-	-	-	-
Zuschüsse für Investitionen						
von anderen Bereichen	42 342	56 875	56 233	56 446	29 919	49 108
Sonstige Vermögensübertragungen						
von anderen Bereichen	-	-	-	-	-	-
<b>Darlehensrückflüsse</b>	170 123	140 614	482 441	54 694	63 633	119 364
vom öffentlichen Bereich	688	1 178	1 945	129	42 519	44 317
vom Bund	-	-	-	-	-	-
von Ländern	-	-	-	-	-	-
von Gemeinden/GV	688	1 178	1 945	129	42 519	44 317
von Sondervermögen	-	-	-	-	-	-
von Sozialversicherungsträgern	-	-	-	-	-	-
von Zweckverbänden	-	-	-	-	-	-
von anderen Bereichen	169 435	139 436	480 496	54 566	21 115	75 047
von Unternehmen und Einrichtungen	5 743	9 650	6 735	9 571	9 890	67 696
von Sonstigen	163 692	129 786	473 761	44 995	11 225	7 352
<b>Veräußerung von Beteiligungen</b>	252 000	255 306	174 328	185 240	126	9
<b>Schuldenaufnahme vom öffentlichen Bereich</b>	4 604	6 036	2 630	1 660	-	-
vom Bund	4 604	6 036	2 630	1 660	-	-
von Ländern	-	-	-	-	-	-
von Gemeinden/GV	-	-	-	-	-	-
von Sondervermögen	-	-	-	-	-	-
von Zweckverbänden	-	-	-	-	-	-
Einnahmen der Kapitalrechnung	670 872	675 709	942 456	556 856	276 549	358 493
Gesamteinnahmen (ohne besondere Finanzierungsvorgänge)	10 503 405	10 518 941	10 557 103	10 937 452	11 647 710	11 881 508
Saldo	1 214 976	1 146 302	885 888	880 916	370 522	808 660
<b>Besondere Finanzierungsvorgänge</b>						
Schuldenaufnahme	4 439 229	6 109 965	5 387 485	5 624 031	6 295 624	6 906 645
bei Sozialversicherungsträgern	-	-	-	-	-	-
an sonstigen Kreditmarktmitteln	4 439 229	6 109 965	5 387 485	5 624 031	6 295 624	6 906 645
Entnahmen aus Rücklagen	3 778	427	31 228	680	912	1 627
Überschüsse aus Vorjahren	-	-	-	-	-	-
Einnahmen aus besonderen Finanzierungs- vorgängen	4 443 007	6 110 391	5 418 713	5 624 710	6 296 536	6 908 272
Saldo	-	-	-	-	-	-

## 11 Ausgaben und Einnahmen des Landes 2008 nach Aufgabengebieten und Arten

(ohne besondere Finanzierungsvorgänge)

Lfd. Nr.	Ausgabeart ----- Einnahmeart	Ins- gesamt	Politische Führung und zentrale Ver- waltung	Öffent- liche Sicherheit und Ordnung; Rechts- schutz	Finanz- verwaltung
1 000 EUR					

### Ausgaben

1	<b>Ausgaben der laufenden Rechnung</b>	11 707 345	539 708	1 363 050	372 034
2	Personalausgaben	4 753 133	379 390	1 009 692	319 951
3	Laufender Sachaufwand	945 864	100 023	290 712	39 915
4	Unterhaltung des unbeweglichen Vermögens	9 685	349	2 020	348
5	übriger laufender Sachaufwand	936 179	99 674	288 692	39 567
6	Zinsausgaben	1 204 282	-	-	-
7	an öffentlichen Bereich	4 806	-	-	-
8	an andere Bereiche	1 199 476	-	-	-
9	Laufende Zuweisungen, Erstattungen und Schuldendiensthilfen an öffentlichen Bereich	3 349 759	51 808	47 795	12 164
10	Laufende Zuschüsse und Schuldendiensthilfen an andere Bereiche	1 454 307	8 486	14 851	2
11	laufende Zuschüsse und Schuldendiensthilfen an Unternehmen und Einrichtungen	847 651	6 526	3 894	2
12	Renten, Unterstützungen u. Ä.	103 329	160	5 533	-
13	laufende Zuschüsse und Schuldendiensthilfen an Sonstige	503 327	1 800	5 423	-
14	<b>Ausgaben der Kapitalrechnung</b>	982 824	13 200	24 207	1 993
15	Sachinvestitionen	93 843	13 200	13 775	1 993
16	Baumaßnahmen	40 342	-	-	29
17	Erwerb von Grund- und Sachvermögen	53 502	13 200	13 775	1 964
18	Vermögensübertragungen	792 765	-	10 432	-
19	an öffentlichen Bereich	473 685	-	8 475	-
20	an andere Bereiche	319 080	-	1 957	-
21	an Unternehmen und Einrichtungen	199 747	-	542	-
22	an Sonstige	119 333	-	1 415	-
23	Darlehen und Tilgungsausgaben an öffentlichen Bereich	41 492	-	-	-
24	Darlehen an andere Bereiche	37 392	-	-	-
25	an Unternehmen	5 134	-	-	-
26	an Sonstige	32 258	-	-	-
27	Erwerb von Beteiligungen	17 332	-	-	-
28	<b>Gesamtausgaben</b>	12 690 169	552 907	1 387 257	374 027

### Einnahmen

29	<b>Einnahmen der laufenden Rechnung</b>	11 523 016	31 847	233 021	65 510
30	Steuern und steuerähnliche Abgaben	9 212 949	-	-	-
31	Einnahmen aus wirtschaftlicher Tätigkeit	111 252	198	10 763	61
32	Mieten und Pachten	3 372	198	1 084	61
33	sonstige Einnahmen aus wirtschaftlicher Tätigkeit	107 880	-	9 679	-
34	Zinseinnahmen	94 126	-	-	526
35	vom öffentlichen Bereich	11	-	-	-
36	von anderen Bereichen	94 115	-	-	526
37	Laufende Zuweisungen und Schuldendiensthilfen vom öffentlichen Bereich	1 619 057	4 999	6 344	864
38	Laufende Zuschüsse und Schuldendiensthilfen von anderen Bereichen	170 236	7 676	35 949	31 915
39	Sonstige laufende Einnahmen	315 396	18 974	179 964	32 144
40	Gebühren, sonstige Entgelte	253 024	14 005	177 232	2 733
41	übrige laufende Einnahmen	62 372	4 969	2 732	29 411
42	<b>Einnahmen der Kapitalrechnung</b>	358 493	91	774	37
43	Veräußerung von Sachvermögen	3 429	91	774	37
44	Vermögensübertragungen	235 690	-	-	-
45	vom öffentlichen Bereich	186 582	-	-	-
46	von anderen Bereichen	49 108	-	-	-
47	Darlehensrückflüsse	119 364	-	-	-
48	vom öffentlichen Bereich	44 317	-	-	-
49	von anderen Bereichen	75 047	-	-	-
50	Veräußerung von Beteiligungen	9	-	-	-
51	Schuldenaufnahme vom öffentlichen Bereich	-	-	-	-
52	<b>Gesamteinnahmen</b>	11 881 508	31 938	233 795	65 546

## 11 Ausgaben und Einnahmen des Landes 2008 nach Aufgabengebieten und Arten

(ohne besondere Finanzierungsvorgänge)

Lfd. Nr.	Ausgabeart ----- Einnahmeart	Allgemein- bildende und berufliche Schulen	Hochschulen; Wissenschaft, Forschung, Entwicklung außerhalb der Hochschulen	Förderung von Schülern, Studenten und dgl.; sonstiges Bildungs- wesen	Kulturelle Angelegenheiten
1 000 EUR					

### Ausgaben

1	<b>Ausgaben der laufenden Rechnung</b>	2 801 537	869 404	143 727	132 219
2	Personalausgaben	2 380 641	158 158	69 456	18 992
3	Laufender Sachaufwand	15 890	120 803	11 209	17 975
4	Unterhaltung des unbeweglichen Vermögens	114	307	325	953
5	übriger laufender Sachaufwand	15 776	120 495	10 883	17 022
6	Zinsausgaben	-	-	-	-
7	an öffentlichen Bereich	-	-	-	-
8	an andere Bereiche	-	-	-	-
9	Laufende Zuweisungen, Erstattungen und Schuldendiensthilfen an öffentlichen Bereich	209 061	15 490	12 750	27 042
10	Laufende Zuschüsse und Schuldendiensthilfen an andere Bereiche	195 945	574 954	50 311	68 210
11	laufende Zuschüsse und Schuldendiensthilfen an Unternehmen und Einrichtungen	2 178	571 172	27 920	20 781
12	Renten, Unterstützungen u. Ä.	13	64	6 106	235
13	laufende Zuschüsse und Schuldendiensthilfen an Sonstige	193 755	3 718	16 286	47 193
14	<b>Ausgaben der Kapitalrechnung</b>	91 877	29 598	3 412	14 557
15	Sachinvestitionen	2 794	9 826	228	2 476
16	Baumaßnahmen	-	-	-	310
17	Erwerb von Grund- und Sachvermögen	2 794	9 826	228	2 166
18	Vermögensübertragungen	89 084	19 772	3 184	12 081
19	an öffentlichen Bereich	73 178	-	-	1 237
20	an andere Bereiche	15 906	19 772	3 184	10 844
21	an Unternehmen und Einrichtungen	-	16 491	1 916	-
22	an Sonstige	15 906	3 281	1 268	10 844
23	Darlehen und Tilgungsausgaben an öffentlichen Bereich	-	-	-	-
24	Darlehen an andere Bereiche	-	-	-	-
25	an Unternehmen	-	-	-	-
26	an Sonstige	-	-	-	-
27	Erwerb von Beteiligungen	-	-	-	-
28	<b>Gesamtausgaben</b>	2 893 414	899 002	147 139	146 776

### Einnahmen

29	<b>Einnahmen der laufenden Rechnung</b>	8 000	42 918	7 069	4 426
30	Steuern und steuerähnliche Abgaben	-	-	-	-
31	Einnahmen aus wirtschaftlicher Tätigkeit	131	1 299	219	357
32	Mieten und Pachten	35	880	95	210
33	sonstige Einnahmen aus wirtschaftlicher Tätigkeit	97	419	124	147
34	Zinseinnahmen	-	-	-	-
35	vom öffentlichen Bereich	-	-	-	-
36	von anderen Bereichen	-	-	-	-
37	Laufende Zuweisungen und Schuldendiensthilfen vom öffentlichen Bereich	4 485	10 699	6 062	74
38	Laufende Zuschüsse und Schuldendiensthilfen von anderen Bereichen	1 135	22 258	217	1 943
39	Sonstige laufende Einnahmen	2 249	8 662	572	2 051
40	Gebühren, sonstige Entgelte	1 353	4 772	409	1 948
41	übrige laufende Einnahmen	896	3 889	163	103
42	<b>Einnahmen der Kapitalrechnung</b>	30 053	9 937	0	1 522
43	Veräußerung von Sachvermögen	-	23	0	2
44	Vermögensübertragungen	30 053	9 578	-	1 520
45	vom öffentlichen Bereich	30 053	9 578	-	1 520
46	von anderen Bereichen	-	-	-	-
47	Darlehensrückflüsse	-	336	-	-
48	vom öffentlichen Bereich	-	-	-	-
49	von anderen Bereichen	-	336	-	-
50	Veräußerung von Beteiligungen	-	-	-	-
51	Schuldenaufnahme vom öffentlichen Bereich	-	-	-	-
52	<b>Gesamteinnahmen</b>	38 053	52 855	7 069	5 948

## 11 Ausgaben und Einnahmen des Landes 2008 nach Aufgabengebieten und Arten

(ohne besondere Finanzierungsvorgänge)

Lfd. Nr.	Ausgabeart ----- Einnahmeart	Soziale Sicherheit	Gesundheit, Umwelt, Sport und Erholung	Wohnungs- wesen, Städtebau, Raum- ordnung und kommunale Gemein- schafts- dienste	Ernährung, Land- wirtschaft und Forsten
1 000 EUR					

### Ausgaben

1	<b>Ausgaben der laufenden Rechnung</b>	1 513 669	225 166	120 482	132 914
2	Personalausgaben	48 593	62 547	64 218	61 845
3	Laufender Sachaufwand	66 678	79 111	13 683	25 579
4	Unterhaltung des unbeweglichen Vermögens	168	72	85	98
5	übriger laufender Sachaufwand	66 510	79 039	13 598	25 481
6	Zinsausgaben	-	-	-	-
7	an öffentlichen Bereich	-	-	-	-
8	an andere Bereiche	-	-	-	-
9	Laufende Zuweisungen, Erstattungen und Schuldendiensthilfen an öffentlichen Bereich	1 097 330	45 746	36 119	3 051
10	Laufende Zuschüsse und Schuldendiensthilfen an andere Bereiche	301 068	37 762	6 461	42 439
11	laufende Zuschüsse und Schuldendiensthilfen an Unternehmen und Einrichtungen	8 613	11 845	37	42 401
12	Renten, Unterstützungen u. Ä.	91 172	14	-	31
13	laufende Zuschüsse und Schuldendiensthilfen an Sonstige	201 283	25 903	6 424	8
14	<b>Ausgaben der Kapitalrechnung</b>	13 618	126 894	129 553	49 109
15	Sachinvestitionen	503	3 940	1 205	1 274
16	Baumaßnahmen	-	-	-	-
17	Erwerb von Grund- und Sachvermögen	503	3 940	1 205	1 274
18	Vermögensübertragungen	11 493	122 955	80 232	47 835
19	an öffentlichen Bereich	2 116	28 458	76 151	12 165
20	an andere Bereiche	9 377	94 497	4 081	35 670
21	an Unternehmen und Einrichtungen	-	22 496	-	35 080
22	an Sonstige	9 377	72 001	4 081	591
23	Darlehen und Tilgungsausgaben an öffentlichen Bereich	-	-	17 594	-
24	Darlehen an andere Bereiche	1 622	-	30 522	-
25	an Unternehmen	-	-	- 114	-
26	an Sonstige	1 622	-	30 636	-
27	Erwerb von Beteiligungen	-	-	-	-
28	<b>Gesamtausgaben</b>	1 527 288	352 061	250 035	182 023

### Einnahmen

29	<b>Einnahmen der laufenden Rechnung</b>	611 149	10 267	85 719	39 144
30	Steuern und steuerähnliche Abgaben	-	-	-	2 189
31	Einnahmen aus wirtschaftlicher Tätigkeit	128	7	36	3 355
32	Mieten und Pachten	128	7	36	520
33	sonstige Einnahmen aus wirtschaftlicher Tätigkeit	-	-	-	2 835
34	Zinseinnahmen	401	-	67 470	11
35	vom öffentlichen Bereich	-	-	11	-
36	von anderen Bereichen	401	-	67 459	11
37	Laufende Zuweisungen und Schuldendiensthilfen vom öffentlichen Bereich	527 749	608	0	11 479
38	Laufende Zuschüsse und Schuldendiensthilfen von anderen Bereichen	42 450	2 844	2 040	20 143
39	Sonstige laufende Einnahmen	40 421	6 808	16 173	1 968
40	Gebühren, sonstige Entgelte	30 377	6 359	9 095	704
41	übrige laufende Einnahmen	10 045	449	7 078	1 263
42	<b>Einnahmen der Kapitalrechnung</b>	355	1 557	36 568	47 475
43	Veräußerung von Sachvermögen	0	14	76	37
44	Vermögensübertragungen	80	1 543	30 349	46 823
45	vom öffentlichen Bereich	80	183	30 349	23 898
46	von anderen Bereichen	-	1 359	-	22 925
47	Darlehensrückflüsse	275	-	6 143	615
48	vom öffentlichen Bereich	-	-	91	-
49	von anderen Bereichen	275	-	6 052	615
50	Veräußerung von Beteiligungen	-	-	-	-
51	Schuldenaufnahme vom öffentlichen Bereich	-	-	-	-
52	<b>Gesamteinnahmen</b>	611 504	11 824	122 287	86 619

## 11 Ausgaben und Einnahmen des Landes 2008 nach Aufgabengebieten und Arten

(ohne besondere Finanzierungsvorgänge)

Lfd. Nr.	Ausgabeart ----- Einnahmeart	Energie- und Wasserwirtschaft, Gewerbe, Dienstleistungen	Verkehrs- und Nachrichtenwesen	Wirtschaftsunternehmen	Allgemeines Grund- und Kapitalvermögen, Sondervermögen	Allgemeine Finanzwirtschaft
1 000 EUR						
<b>Ausgaben</b>						
1	<b>Ausgaben der laufenden Rechnung</b>	36 708	505 680	76 930	7 209	2 866 907
2	Personalausgaben	5 056	171	-	-	174 422
3	Laufender Sachaufwand	22 081	132 057	1 942	7 209	998
4	Unterhaltung des unbeweglichen Vermögens	1 624	-	-	3 221	-
5	übriger laufender Sachaufwand	20 457	132 057	1 942	3 988	998
6	Zinsausgaben	-	-	-	-	1 204 282
7	an öffentlichen Bereich	-	-	-	-	4 806
8	an andere Bereiche	-	-	-	-	1 199 476
9	Laufende Zuweisungen, Erstattungen und Schuldendiensthilfen an öffentlichen Bereich	1 154	301 909	1 132	-	1 487 205
10	Laufende Zuschüsse und Schuldendiensthilfen an andere Bereiche	8 417	71 543	73 856	-	-
11	laufende Zuschüsse und Schuldendiensthilfen an Unternehmen und Einrichtungen	6 882	71 543	73 856	-	-
12	Renten, Unterstützungen u. Ä.	-	-	-	-	-
13	laufende Zuschüsse und Schuldendiensthilfen an Sonstige	1 535	-	-	-	-
14	<b>Ausgaben der Kapitalrechnung</b>	147 107	172 582	29 420	32 359	103 337
15	Sachinvestitionen	27 143	-	-	15 486	-
16	Baumaßnahmen	24 520	-	-	15 482	-
17	Erwerb von Grund- und Sachvermögen	2 623	-	-	4	-
18	Vermögensübertragungen	105 761	172 582	14 445	16 873	86 036
19	an öffentlichen Bereich	61 829	109 040	-	15 000	86 036
20	an andere Bereiche	43 932	63 542	14 445	1 873	-
21	an Unternehmen und Einrichtungen	43 362	63 542	14 445	1 873	-
22	an Sonstige	570	-	-	-	-
23	Darlehen und Tilgungsausgaben an öffentlichen Bereich	6 597	-	-	-	17 301
24	Darlehen an andere Bereiche	5 248	-	-	-	-
25	an Unternehmen	5 248	-	-	-	-
26	an Sonstige	-	-	-	-	-
27	Erwerb von Beteiligungen	2 357	-	14 975	-	-
28	<b>Gesamtausgaben</b>	<b>183 815</b>	<b>678 262</b>	<b>106 350</b>	<b>39 568</b>	<b>2 970 244</b>
<b>Einnahmen</b>						
29	<b>Einnahmen der laufenden Rechnung</b>	27 702	374 337	91 861	25 673	9 864 373
30	Steuern und steuerähnliche Abgaben	19 401	-	-	-	9 191 359
31	Einnahmen aus wirtschaftlicher Tätigkeit	1 812	1 023	91 861	-	-
32	Mieten und Pachten	117	-	-	-	-
33	sonstige Einnahmen aus wirtschaftlicher Tätigkeit	1 695	1 023	91 861	-	-
34	Zinseinnahmen	105	64	-	25 550	-
35	vom öffentlichen Bereich	-	-	-	-	-
36	von anderen Bereichen	105	64	-	25 550	-
37	Laufende Zuweisungen und Schuldendiensthilfen vom öffentlichen Bereich	737	372 010	-	-	672 949
38	Laufende Zuschüsse und Schuldendiensthilfen von anderen Bereichen	553	1 112	-	-	-
39	Sonstige laufende Einnahmen	5 095	128	-	123	65
40	Gebühren, sonstige Entgelte	4 037	-	-	-	-
41	übrige laufende Einnahmen	1 058	128	-	123	65
42	<b>Einnahmen der Kapitalrechnung</b>	80 494	72 699	10 557	66 374	-
43	Veräußerung von Sachvermögen	26	-	2 350	-	-
44	Vermögensübertragungen	34 949	72 596	8 198	-	-
45	vom öffentlichen Bereich	18 324	72 596	-	-	-
46	von anderen Bereichen	16 626	-	8 198	-	-
47	Darlehensrückflüsse	45 518	103	-	66 374	-
48	vom öffentlichen Bereich	44 225	-	-	1	-
49	von anderen Bereichen	1 293	103	-	66 373	-
50	Veräußerung von Beteiligungen	-	-	9	-	-
51	Schuldenaufnahme vom öffentlichen Bereich	-	-	-	-	-
52	<b>Gesamteinnahmen</b>	<b>108 196</b>	<b>447 036</b>	<b>102 419</b>	<b>92 047</b>	<b>9 864 373</b>

20 Ausgaben und Einnahmen des Landes 2004 bis 2008 nach Arten und Aufgabengebieten  
(ohne besondere Finanzierungsvorgänge)

Jahr	Ausgaben						
	unmittelbare Ausgaben						Zahlungen an öffentlichen Bereich
	insgesamt	unmittelbare Ausgaben (ohne Zahlungen an andere Bereiche)				Zahlungen an andere Bereiche	
		zusammen	Personal- ausgaben	laufender Sachaufwand	Sach- investitionen		
1 000 EUR							
Insgesamt							
2004	8 740 596	5 974 638	4 774 735	1 057 318	139 447	2 765 958	2 924 647
2005	8 444 553	5 777 899	4 660 921	983 234	131 312	2 666 654	2 998 438
2006	8 568 146	5 855 026	4 733 988	960 469	158 197	2 713 121	3 250 222
2007	8 623 399	5 730 250	4 630 167	994 353	93 374	2 893 149	3 394 834
2008	8 820 427	5 810 172	4 753 133	945 864	93 843	3 010 255	3 869 742
Politische Führung und zentrale Verwaltung							
2004	430 908	422 607	360 767	57 603	4 237	8 301	38 328
2005	443 994	435 477	365 563	66 217	3 697	8 516	37 828
2006	435 859	428 864	368 851	56 993	3 019	6 995	43 648
2007	491 881	482 420	373 412	98 140	10 869	9 461	50 268
2008	501 099	492 613	379 390	100 023	13 200	8 486	51 808
Öffentliche Sicherheit und Ordnung; Rechtsschutz							
2004	1 257 525	1 242 930	949 917	279 077	13 936	14 596	12 822
2005	1 288 789	1 274 167	965 462	293 086	15 619	14 622	17 364
2006	1 312 012	1 297 599	977 689	301 601	18 309	14 413	40 655
2007	1 309 143	1 293 354	993 333	287 836	12 186	15 790	49 634
2008	1 330 987	1 314 179	1 009 692	290 712	13 775	16 807	56 271
Finanzverwaltung							
2004	361 925	361 829	307 148	47 718	6 963	96	628
2005	363 329	361 539	310 288	45 982	5 269	1 790	828
2006	362 660	361 384	310 855	45 789	4 740	1 277	6 292
2007	354 904	354 897	313 224	40 085	1 588	7	10 295
2008	361 862	361 860	319 951	39 915	1 993	2	12 164
Allgemeinbildende und berufliche Schulen							
2004	2 351 177	2 168 608	2 154 572	12 272	1 764	182 568	74 092
2005	2 417 690	2 226 780	2 210 683	13 719	2 377	190 910	83 438
2006	2 471 655	2 274 478	2 256 111	16 465	1 901	197 177	212 423
2007	2 519 761	2 323 417	2 305 886	15 779	1 752	196 344	244 606
2008	2 611 175	2 399 324	2 380 641	15 890	2 794	211 851	282 239
Hochschulen; Wissenschaft, Forschung und Entwicklung außerhalb der Hochschulen							
2004	863 265	696 721	524 022	131 459	41 240	166 544	3 679
2005	841 144	446 260	324 790	82 119	39 351	394 883	2 652
2006	894 228	470 525	332 165	93 666	44 694	423 704	16 589
2007	909 818	295 545	151 193	137 925	6 427	614 273	14 348
2008	883 513	288 787	158 158	120 803	9 826	594 726	15 490
Förderung von Schülern, Studenten und dgl., sonstiges Bildungswesen							
2004	151 831	71 662	60 021	11 254	386	80 170	9 726
2005	103 726	74 882	63 936	10 675	272	28 843	8 706
2006	119 627	77 500	66 405	10 886	210	42 126	9 436
2007	125 519	78 981	67 689	11 128	164	46 538	13 028
2008	134 388	80 893	69 456	11 209	228	53 495	12 750
Kulturelle Angelegenheiten							
2004	106 977	31 369	13 516	16 371	1 483	75 608	23 679
2005	111 715	36 988	17 714	16 792	2 482	74 726	24 673
2006	116 215	39 231	18 072	15 976	5 183	76 984	24 362
2007	117 283	40 409	18 540	17 987	3 883	76 873	27 013
2008	118 497	39 443	18 992	17 975	2 476	79 054	28 280
Soziale Sicherung							
2004	825 248	341 629	47 073	293 837	719	483 618	813 142
2005	625 728	286 300	48 204	237 102	993	339 428	911 454
2006	557 889	241 279	48 465	191 646	1 168	316 610	988 866
2007	537 827	216 909	47 506	169 015	388	320 918	1 025 531
2008	427 841	115 774	48 593	66 678	503	312 067	1 099 447



20 Ausgaben und Einnahmen des Landes 2004 bis 2008 nach Arten und Aufgabengebieten  
(ohne besondere Finanzierungsvorgänge)

Jahr	Ausgaben				Einnahmen			
	Gesamtausgaben		Nettoausgaben <sup>1)</sup>		unmittelbare Einnahmen	Zahlungen vom öffentlichen Bereich	Gesamteinnahmen	
	1 000 EUR	Wachstumsrate in %	1 000 EUR	Wachstumsrate in %			1 000 EUR	
Insgesamt								
2004	11 665 244	-0,5	9 627 111	1,7	8 480 809	2 038 132	10 518 941	0,1
2005	11 442 991	-1,9	9 666 223	0,4	8 780 336	1 776 767	10 557 103	0,4
2006	11 818 368	3,3	9 960 726	3,0	9 079 810	1 857 642	10 937 452	3,6
2007	12 018 233	1,7	10 152 001	1,9	9 781 479	1 866 231	11 647 710	6,5
2008	12 690 169	5,6	10 840 202	6,8	10 031 542	1 849 967	11 881 508	2,0
Politische Führung und zentrale Verwaltung								
2004	469 236	-0,8	460 456	-0,5	25 260	8 780	34 040	-31,6
2005	481 822	2,7	472 424	2,6	25 146	9 397	34 543	1,5
2006	479 506	-0,5	472 351	-0,0	25 580	7 156	32 736	-5,2
2007	542 149	13,1	536 166	13,5	26 777	5 983	32 760	0,1
2008	552 907	2,0	547 909	2,2	26 939	4 999	31 938	-2,5
Öffentliche Sicherheit und Ordnung; Rechtsschutz								
2004	1 270 347	2,0	1 265 272	2,0	226 008	5 075	231 083	3,0
2005	1 306 153	2,8	1 302 017	2,9	232 412	4 137	236 549	2,4
2006	1 352 667	3,6	1 347 894	3,5	229 107	4 773	233 880	-1,1
2007	1 358 778	0,5	1 353 895	0,4	233 609	4 883	238 492	2,0
2008	1 387 257	2,1	1 380 913	2,0	227 451	6 344	233 795	-2,0
Finanzverwaltung								
2004	362 553	-4,7	361 099	-4,5	61 152	1 454	62 606	1,2
2005	364 157	0,4	362 814	0,5	63 045	1 343	64 388	2,8
2006	368 953	1,3	367 939	1,4	62 336	1 014	63 349	-1,6
2007	365 200	-1,0	364 143	-1,0	61 451	1 056	62 507	-1,3
2008	374 027	2,4	373 163	2,5	64 682	864	65 546	4,9
Allgemeinbildende und berufliche Schulen								
2004	2 425 269	1,6	2 391 707	0,8	3 717	33 562	37 279	67,5
2005	2 501 128	3,1	2 455 401	2,7	5 615	45 726	51 341	37,7
2006	2 684 078	7,3	2 629 958	7,1	4 410	54 120	58 530	14,0
2007	2 764 368	3,0	2 733 447	3,9	5 242	30 921	36 163	-38,2
2008	2 893 414	4,7	2 858 877	4,6	3 516	34 538	38 053	5,2
Hochschulen; Wissenschaft, Forschung und Entwicklung außerhalb der Hochschulen								
2004	866 945	-4,7	803 987	-4,7	125 335	62 958	188 293	0,5
2005	843 796	-2,7	798 261	-0,7	86 182	45 535	131 717	-30,0
2006	910 817	7,9	848 761	6,3	90 257	62 056	152 313	15,6
2007	924 167	1,5	907 194	6,9	30 034	16 972	47 006	-69,1
2008	899 002	-2,7	878 725	-3,1	32 578	20 277	52 855	12,4
Förderung von Schülern, Studenten und dgl., sonstiges Bildungswesen								
2004	161 557	1,9	121 029	1,0	7 941	40 529	48 469	5,4
2005	112 432	-30,4	106 427	-12,1	6 752	6 005	12 758	-73,7
2006	129 063	14,8	123 337	15,9	782	5 725	6 508	-49,0
2007	138 546	7,3	132 894	7,7	974	5 653	6 626	1,8
2008	147 139	6,2	141 077	6,2	1 007	6 062	7 069	6,7
Kulturelle Angelegenheiten								
2004	130 656	-4,3	129 181	-4,7	3 379	1 476	4 855	-10,9
2005	136 387	4,4	131 010	1,4	3 372	5 377	8 750	80,2
2006	140 577	3,1	134 609	2,7	3 507	5 969	9 476	8,3
2007	144 296	2,6	138 941	3,2	3 915	5 354	9 269	-2,2
2008	146 776	1,7	145 182	4,5	4 353	1 595	5 948	-35,8
Soziale Sicherung								
2004	1 638 390	1,5	1 047 110	3,5	66 200	591 280	657 480	-2,5
2005	1 537 183	-6,2	981 645	-6,3	62 629	555 537	618 166	-6,0
2006	1 546 755	0,6	1 013 774	3,3	44 623	532 980	577 603	-6,6
2007	1 563 358	1,1	1 049 201	3,5	69 789	514 157	583 946	1,1
2008	1 527 288	-2,3	999 459	-4,7	83 675	527 829	611 504	4,7

1) Gesamtausgaben abzüglich Zahlungen vom öffentlichen Bereich.

20 Ausgaben und Einnahmen des Landes 2004 bis 2008 nach Arten und Aufgabengebieten  
(ohne besondere Finanzierungsvorgänge)

Jahr	Ausgaben						
	unmittelbare Ausgaben						
	insgesamt	unmittelbare Ausgaben (ohne Zahlungen an andere Bereiche)				Zahlungen an andere Bereiche	Zahlungen an öffentlichen Bereich
		zusammen	Personal- ausgaben	laufender Sachaufwand	Sach- investitionen		
1 000 EUR							

Gesundheit, Umwelt, Sport und Erholung

2004	220 260	83 989	58 070	22 300	3 618	136 272	67 187
2005	242 311	92 176	62 946	26 103	3 127	150 134	67 406
2006	240 662	96 102	62 903	24 829	8 369	144 560	68 904
2007	234 191	94 488	62 149	26 252	6 086	139 703	71 454
2008	277 857	145 598	62 547	79 111	3 940	132 259	74 204

Wohnungswesen, Städtebau, Raumordnung und kommunale Gemeinschaftsdienste

2004	154 994	83 613	65 671	16 503	1 439	71 382	182 471
2005	135 513	83 323	65 275	16 353	1 696	52 189	108 673
2006	140 204	84 899	65 260	16 197	3 442	55 305	114 170
2007	130 810	80 042	64 763	13 639	1 640	50 768	124 631
2008	120 170	79 107	64 218	13 683	1 205	41 064	129 864

Ernährung, Landwirtschaft und Forsten

2004	194 599	97 927	67 382	28 724	1 820	96 673	11 526
2005	191 634	93 646	64 325	27 190	2 131	97 988	11 801
2006	183 221	92 828	63 252	27 321	2 255	90 394	13 108
2007	158 252	89 417	62 588	25 459	1 371	68 835	13 383
2008	166 807	88 698	61 845	25 579	1 274	78 110	15 216

Energie- und Wasserwirtschaft, Gewerbe, Dienstleistungen

2004	105 153	51 070	10 413	18 223	20 457	54 083	41 970
2005	81 421	42 679	5 307	18 489	16 526	38 742	85 710
2006	107 595	47 601	5 313	19 151	20 767	59 994	65 523
2007	95 898	55 872	5 103	21 570	26 842	40 025	65 286
2008	114 234	56 637	5 056	22 081	27 143	57 597	69 581

Verkehrs- und Nachrichtenwesen

2004	228 772	94 548	162	94 354	32	134 224	455 146
2005	220 524	103 803	161	103 632	9	116 721	452 909
2006	248 711	113 870	169	113 689	12	134 841	460 353
2007	238 166	120 189	168	120 021	0	117 977	469 586
2008	267 313	132 228	171	132 057	-	135 085	410 949

Wirtschaftsunternehmen

2004	94 783	8 042	-	6 882	-	86 741	2 164
2005	87 515	1 879	-	1 804	-	85 636	1 899
2006	85 983	1 981	-	1 979	-	84 002	1 707
2007	94 044	11 851	-	1 853	-	82 193	1 662
2008	105 218	16 917	-	1 942	-	88 301	1 132

Allgemeines Grund- und Kapitalvermögen, Sondervermögen

2004	161 318	61 459	-	20 106	41 353	99 859	-
2005	63 126	61 067	-	23 304	37 763	2 059	-
2006	69 086	67 576	-	23 448	44 128	1 510	-
2007	27 513	26 997	-	6 817	20 179	516	-
2008	24 568	22 695	-	7 209	15 486	1 873	15 000

Allgemeine Finanzwirtschaft

2004	1 231 859	156 635	156 000	635	-	1 075 224	1 188 085
2005	1 226 395	156 930	156 266	665	-	1 069 464	1 183 097
2006	1 222 538	159 310	158 477	833	-	1 063 228	1 184 185
2007	1 278 389	165 462	164 614	848	-	1 112 928	1 214 107
2008	1 374 897	175 420	174 422	998	-	1 199 476	1 595 348

20 Ausgaben und Einnahmen des Landes 2004 bis 2008 nach Arten und Aufgabengebieten  
(ohne besondere Finanzierungsvorgänge)

Jahr	Ausgaben				Einnahmen			
	Gesamtausgaben		Nettoausgaben <sup>1)</sup>		unmittelbare Einnahmen	Zahlungen vom öffentlichen Bereich	Gesamteinnahmen	
	1 000 EUR	Wachstumsrate in %	1 000 EUR	Wachstumsrate in %	1 000 EUR		Wachstumsrate in %	
Gesundheit, Umwelt, Sport und Erholung								
2004	287 448	2,3	286 789	2,3	12 389	659	13 048	-9,3
2005	309 717	7,7	309 043	7,8	13 114	674	13 788	5,7
2006	309 566	-0,0	308 846	-0,1	11 893	720	12 613	-8,5
2007	305 645	-1,3	304 894	-1,3	10 076	751	10 827	-14,2
2008	352 061	15,2	351 270	15,2	11 033	791	11 824	9,2
Wohnungswesen, Städtebau, Raumordnung und kommunale Gemeinschaftsdienste								
2004	337 465	-4,8	315 531	-4,2	170 160	21 934	192 094	-17,0
2005	244 186	-27,6	227 899	-27,8	611 135	16 287	627 421	226,6
2006	254 375	4,2	232 000	1,8	251 352	22 375	273 727	-56,4
2007	255 441	0,4	225 842	-2,7	291 211	29 598	320 809	17,2
2008	250 035	-2,1	219 584	-2,8	91 836	30 451	122 287	-61,9
Ernährung, Landwirtschaft und Forsten								
2004	206 126	26,6	176 377	31,2	72 000	29 749	101 749	10,2
2005	203 435	-1,3	166 926	-5,4	58 906	36 509	95 415	-6,2
2006	196 330	-3,5	162 473	-2,7	57 981	33 857	91 839	-3,7
2007	171 636	-12,6	138 109	-15,0	24 269	33 526	57 795	-37,1
2008	182 023	6,1	146 647	6,2	51 242	35 377	86 619	49,9
Energie- und Wasserwirtschaft, Gewerbe, Dienstleistungen								
2004	147 123	-51,0	126 734	-54,0	98 983	20 390	119 373	-9,3
2005	167 132	13,6	154 235	21,7	103 534	12 896	116 431	-2,5
2006	173 118	3,6	159 368	3,3	98 966	13 750	112 715	-3,2
2007	161 184	-6,9	102 278	-35,8	54 464	58 906	113 370	0,6
2008	183 815	14,0	120 530	17,8	44 910	63 285	108 196	-4,6
Verkehrs- und Nachrichtenwesen								
2004	683 919	4,9	227 892	17,3	4 349	456 027	460 376	-0,7
2005	673 432	-1,5	203 135	-10,9	1 435	470 297	471 732	2,5
2006	709 064	5,3	237 067	16,7	1 386	471 997	473 382	0,3
2007	707 751	-0,2	258 573	9,1	1 335	449 179	450 513	-4,8
2008	678 262	-4,2	233 655	-9,6	2 430	444 607	447 036	-0,8
Wirtschaftsunternehmen								
2004	96 947	5,2	96 947	5,2	160 324	-	160 324	30,0
2005	89 414	-7,8	89 414	-7,8	298 327	-	298 327	86,1
2006	87 690	-1,9	87 690	-1,9	302 300	-	302 300	1,3
2007	95 706	9,1	95 706	9,1	118 589	-	118 589	-60,8
2008	106 350	11,1	106 350	11,1	102 419	-	102 419	-13,6
Allgemeines Grund- und Kapitalvermögen, Sondervermögen								
2004	161 318	37,0	63 338	10,7	228 839	97 980	326 819	5,8
2005	63 126	-60,9	63 126	-0,3	8 580	1	8 580	-97,4
2006	69 086	9,4	69 086	9,4	7 937	1	7 938	-7,5
2007	27 513	-60,2	27 512	-60,2	29 565	1	29 565	272,5
2008	39 568	43,8	39 568	43,8	92 046	1	92 047	211,3
Allgemeine Finanzwirtschaft								
2004	2 419 944	-1,3	1 753 663	13,9	7 214 776	666 280	7 881 056	0,2
2005	2 409 492	-0,4	1 842 446	5,1	7 200 151	567 046	7 767 197	-1,4
2006	2 406 723	-0,1	1 765 574	-4,2	7 887 394	641 150	8 528 544	9,8
2007	2 492 497	3,6	1 783 206	1,0	8 820 181	709 291	9 529 472	11,7
2008	2 970 244	19,2	2 297 296	28,8	9 191 424	672 949	9 864 373	3,5

1) Gesamtausgaben abzüglich Zahlungen vom öffentlichen Bereich.

**21 Ausgaben und Einnahmen des Landes 2008 nach Aufgabengebieten und Arten**  
(ohne besondere Finanzierungsvorgänge)

Lfd. Nr.	Ausgabeart ----- Einnahmeart	Insgesamt	Politische Führung und zentrale Verwaltung				
			zusammen	politische Führung	innere Verwaltung	statistischer Dienst	Hochbau- verwaltung
			0 - 9	01	011	012	014
1 000 EUR							

**Ausgaben**

11	Personalausgaben	4 753 133	379 354	155 699	32 674	16 232	4 130
111	Beamtenbezüge	2 561 491	107 363	86 223	17 038	2 328	1 775
112	Angestelltenvergütungen	-	-	-	-	-	-
113	Arbeiterlöhne	-	-	-	-	-	-
114	Entgelte der Arbeitnehmerinnen und Arbeitnehmer	617 305	77 157	51 143	15 039	8 663	2 313
115	sonstige Personalausgaben, Versorgung	1 574 337	194 834	18 332	598	5 241	43
12	Laufender Sachaufwand	945 864	98 532	85 643	7 725	2 892	364
121	Unterhaltung des unbeweglichen Vermögens	9 685	349	240	97	12	-
122	Bewirtschaftung der Grundstücke, Gebäude und Räume	65 501	6 810	5 250	1 197	315	49
123	Mieten und Pachten	349 645	21 631	16 908	3 772	753	197
124	übriger laufender Sachaufwand	521 033	69 742	63 245	2 660	1 811	118
13	Sachinvestitionen	93 843	13 200	12 844	162	80	107
131	Baumaßnahmen	40 342	-	-	-	-	-
132	Erwerb von unbeweglichen Sachen	1 751	-	-	-	-	-
133	Erwerb von beweglichen Sachen	51 751	13 200	12 844	162	80	107
14	Erwerb von Beteiligungen	17 332	-	-	-	-	-
19	Unmittelbare Ausgaben (ohne Zahlungen an andere Bereiche)	5 810 172	491 087	254 186	40 561	19 203	4 602
21	Zahlungen an andere Bereiche	3 010 255	5 604	4 357	263	-	49
211	Zinsausgaben an Kreditmarkt	1 199 476	-	-	-	-	-
212	laufende Zuschüsse	1 454 307	5 604	4 357	263	-	49
2121	Renten, Unterstützungen u. Ä.	103 329	78	1	11	-	-
2122	laufende Zuschüsse an soziale oder ähnliche Einrichtungen	384 102	86	86	-	-	-
2123	übrige laufende Zuschüsse	966 876	5 440	4 270	252	-	49
213	Vermögensübertragungen	319 080	-	-	-	-	-
214	Darlehen	37 392	-	-	-	-	-
29	Unmittelbare Ausgaben	8 820 427	496 690	258 543	40 824	19 203	4 651
31	Zahlungen an öffentlichen Bereich	3 869 742	51 808	16 865	32 630	202	111
311	Zinsausgaben	4 806	-	-	-	-	-
312	laufende Zuweisungen, Erstattungen und Schuldendiensthilfen	3 349 759	51 808	16 865	32 630	202	111
313	Vermögensübertragungen	473 685	-	-	-	-	-
314	Darlehen und Tilgungsausgaben	41 492	-	-	-	-	-
45	Gesamtausgaben	12 690 169	548 498	275 408	73 454	19 405	4 762
48	abzüglich Zahlungen vom öffentlichen Bereich	1 849 967	4 992	689	8	46	2 395
49	Nettoausgaben	10 840 202	543 507	274 719	73 446	19 359	2 366

**Unmittelbare Einnahmen**

51	Einnahmen aus wirtschaftlicher Tätigkeit	111 252	198	164	27	7	-
52	Gebühren, sonstige Entgelte	253 024	14 005	13 765	239	1	0
53	Steuern und steuerähnliche Abgaben, übrige laufende Einnahmen, Zinseinnahmen von anderen Bereichen	9 369 437	4 969	2 744	1 252	330	22
54	Laufende Zuschüsse und Schuldendiensthilfen von anderen Bereichen	170 236	7 605	877	59	149	75
55	Veräußerung von Sachvermögen	3 429	91	66	24	1	0
56	Veräußerung von Beteiligungen	9	-	-	-	-	-
57	Vermögensübertragungen und Darlehensrückflüsse von anderen Bereichen	124 155	-	-	-	-	-
59	Unmittelbare Einnahmen	10 031 542	26 868	17 615	1 601	488	98

21 Ausgaben und Einnahmen des Landes 2008 nach Aufgabengebieten und Arten  
(ohne besondere Finanzierungsvorgänge)

Lfd. Nr.	Ausgabeart ----- Einnahmeart	Auswärtige Angelegen- heiten	Öffentliche Sicherheit und Ordnung; Rechtsschutz		
			zusammen	öffentliche Sicherheit und Ordnung	
				zusammen	Polizei
1 000 EUR					

Ausgaben

11	Personalausgaben	36	1 009 692	595 701	444 440
111	Beamtenbezüge	-	607 605	386 926	384 412
112	Angestelltenvergütungen	-	-	-	-
113	Arbeiterlöhne	-	-	-	-
114	Entgelte der Arbeitnehmerinnen und Arbeitnehmer	21	129 721	61 680	58 945
115	sonstige Personalausgaben, Versorgung	14	272 366	147 095	1 083
12	Laufender Sachaufwand	1 491	290 712	92 234	85 919
121	Unterhaltung des unbeweglichen Vermögens	-	2 020	1 096	1 037
122	Bewirtschaftung der Grundstücke, Gebäude und Räume	-	27 622	14 878	14 068
123	Mieten und Pachten	-	75 341	41 272	40 428
124	übriger laufender Sachaufwand	1 491	185 729	34 988	30 386
13	Sachinvestitionen	-	13 775	9 893	8 614
131	Baumaßnahmen	-	-	-	-
132	Erwerb von unbeweglichen Sachen	-	-	-	-
133	Erwerb von beweglichen Sachen	-	13 775	9 893	8 614
14	Erwerb von Beteiligungen	-	-	-	-
19	Unmittelbare Ausgaben (ohne Zahlungen an andere Bereiche)	1 526	1 314 179	697 829	538 973
21	Zahlungen an andere Bereiche	2 883	16 807	9 104	-
211	Zinsausgaben an Kreditmarkt	-	-	-	-
212	laufende Zuschüsse	2 883	14 851	7 147	-
2121	Renten, Unterstützungen u. Ä.	82	5 533	-	-
2122	laufende Zuschüsse an soziale oder ähnliche Einrichtungen	102	5 423	5 317	-
2123	übrige laufende Zuschüsse	2 699	3 894	1 830	-
213	Vermögensübertragungen	-	1 957	1 957	-
214	Darlehen	-	-	-	-
29	Unmittelbare Ausgaben	4 409	1 330 987	706 933	538 973
31	Zahlungen an öffentlichen Bereich	-	56 271	31 141	21 524
311	Zinsausgaben	-	-	-	-
312	laufende Zuweisungen, Erstattungen und Schuldendiensthilfen	-	47 795	22 666	21 524
313	Vermögensübertragungen	-	8 475	8 475	-
314	Darlehen und Tilgungsausgaben	-	-	-	-
45	Gesamtausgaben	4 409	1 387 257	738 073	560 496
48	abzüglich Zahlungen vom öffentlichen Bereich	7	6 344	4 168	2 777
49	Nettoausgaben	4 402	1 380 913	733 905	557 720

Unmittelbare Einnahmen

51	Einnahmen aus wirtschaftlicher Tätigkeit	-	10 763	198	173
52	Gebühren, sonstige Entgelte	-	177 232	2 854	2 854
53	Steuern und steuerähnliche Abgaben, übrige laufende Einnahmen, Zinseinnahmen von anderen Bereichen	-	2 732	1 517	1 378
54	Laufende Zuschüsse und Schuldendiensthilfen von anderen Bereichen	71	35 949	8 230	8 230
55	Veräußerung von Sachvermögen	-	774	741	559
56	Veräußerung von Beteiligungen	-	-	-	-
57	Vermögensübertragungen und Darlehensrückflüsse von anderen Bereichen	-	-	-	-
59	Unmittelbare Einnahmen	71	227 451	13 540	13 193

21 Ausgaben und Einnahmen des Landes 2008 nach Aufgabengebieten und Arten  
(ohne besondere Finanzierungsvorgänge)

Lfd. Nr.	Ausgabeart ----- Einnahmeart	Öffentliche Sicherheit und Ordnung; Rechtsschutz			Finanzverwaltung
		Rechtsschutz			
		zusammen	ordentliche Gerichte und Staatsanwaltschaften	Justizvollzugsanstalten	
		05	052	056	
1 000 EUR					

Ausgaben

11	Personalausgaben	413 991	205 656	71 285	319 951
111	Beamtenbezüge	220 679	139 766	63 028	190 863
112	Angestelltenvergütungen	-	-	-	-
113	Arbeiterlöhne	-	-	-	-
114	Entgelte der Arbeitnehmerinnen und Arbeitnehmer	68 042	53 424	6 621	57 872
115	sonstige Personalausgaben, Versorgung	125 270	12 466	1 636	71 217
12	Laufender Sachaufwand	198 477	149 240	37 092	39 915
121	Unterhaltung des unbeweglichen Vermögens	924	458	455	348
122	Bewirtschaftung der Grundstücke, Gebäude und Räume	12 744	5 286	6 996	6 083
123	Mieten und Pachten	34 069	18 122	15 374	16 775
124	übriger laufender Sachaufwand	150 741	125 373	14 268	16 709
13	Sachinvestitionen	3 882	1 574	2 188	1 993
131	Baumaßnahmen	-	-	-	29
132	Erwerb von unbeweglichen Sachen	-	-	-	-
133	Erwerb von beweglichen Sachen	3 882	1 574	2 188	1 964
14	Erwerb von Beteiligungen	-	-	-	-
19	Unmittelbare Ausgaben (ohne Zahlungen an andere Bereiche)	616 351	356 469	110 565	361 860
21	Zahlungen an andere Bereiche	7 703	100	5 540	2
211	Zinsausgaben an Kreditmarkt	-	-	-	-
212	laufende Zuschüsse	7 703	100	5 540	2
2121	Renten, Unterstützungen u. Ä.	5 533	-	5 533	-
2122	laufende Zuschüsse an soziale oder ähnliche Einrichtungen	106	100	6	-
2123	übrige laufende Zuschüsse	2 064	-	1	2
213	Vermögensübertragungen	-	-	-	-
214	Darlehen	-	-	-	-
29	Unmittelbare Ausgaben	624 054	356 569	116 105	361 862
31	Zahlungen an öffentlichen Bereich	25 130	11 398	11 643	12 164
311	Zinsausgaben	-	-	-	-
312	laufende Zuweisungen, Erstattungen und Schuldendiensthilfen	25 130	11 398	11 643	12 164
313	Vermögensübertragungen	-	-	-	-
314	Darlehen und Tilgungsausgaben	-	-	-	-
45	Gesamtausgaben	649 184	367 967	127 747	374 027
48	abzüglich Zahlungen vom öffentlichen Bereich	2 176	-	1 587	864
49	Nettoausgaben	647 008	367 967	126 161	373 163

Unmittelbare Einnahmen

51	Einnahmen aus wirtschaftlicher Tätigkeit	10 565	199	10 366	61
52	Gebühren, sonstige Entgelte	174 378	168 449	104	2 733
53	Steuern und steuerähnliche Abgaben, übrige laufende Einnahmen, Zinseinnahmen von anderen Bereichen	1 216	883	327	29 937
54	Laufende Zuschüsse und Schuldendiensthilfen von anderen Bereichen	27 719	27 670	-	31 915
55	Veräußerung von Sachvermögen	33	19	14	37
56	Veräußerung von Beteiligungen	-	-	-	-
57	Vermögensübertragungen und Darlehensrückflüsse von anderen Bereichen	-	-	-	-
59	Unmittelbare Einnahmen	213 910	197 219	10 811	64 682

**21 Ausgaben und Einnahmen des Landes 2008 nach Aufgabengebieten und Arten**  
(ohne besondere Finanzierungsvorgänge)

Lfd. Nr.	Ausgabeart ----- Einnahmeart	Allgemeinbildende und berufliche Schulen				
		zusammen	Grund- und Haupt- schulen; kombinierte Grund- und Haupt- schulen	kombinierte Haupt- und Realschulen	Realschulen	Gymnasien, Kollegs
		11, 12	112, 113, 114	115	116	117
1 000 EUR						

**Ausgaben**

11	Personalausgaben	2 380 641	507 544	110 188	162 081	380 263
111	Beamtenbezüge	1 409 751	437 778	94 364	148 468	334 480
112	Angestelltenvergütungen	-	-	-	-	-
113	Arbeiterlöhne	-	-	-	-	-
114	Entgelte der Arbeitnehmerinnen und Arbeitnehmer	171 598	36 077	10 021	7 501	32 232
115	sonstige Personalausgaben, Versorgung	799 291	33 688	5 802	6 113	13 552
12	Laufender Sachaufwand	15 890	54	-	-	4 847
121	Unterhaltung des unbeweglichen Vermögens	114	-	-	-	98
122	Bewirtschaftung der Grundstücke, Gebäude und Räume	1 315	-	-	-	1 115
123	Mieten und Pachten	3 498	-	-	-	2 932
124	übriger laufender Sachaufwand	10 963	54	-	-	701
13	Sachinvestitionen	2 794	-	-	-	430
131	Baumaßnahmen	-	-	-	-	-
132	Erwerb von unbeweglichen Sachen	-	-	-	-	-
133	Erwerb von beweglichen Sachen	2 794	-	-	-	430
14	Erwerb von Beteiligungen	-	-	-	-	-
19	Unmittelbare Ausgaben (ohne Zahlungen an andere Bereiche)	2 399 324	507 598	110 188	162 081	385 540
21	Zahlungen an andere Bereiche	211 851	17 347	74	13 229	80 955
211	Zinsausgaben an Kreditmarkt	-	-	-	-	-
212	laufende Zuschüsse	195 945	15 009	74	13 229	77 587
2121	Renten, Unterstützungen u. Ä.	13	-	-	-	-
2122	laufende Zuschüsse an soziale oder ähnliche Einrichtungen	193 755	15 009	74	13 229	77 587
2123	übrige laufende Zuschüsse	2 178	-	-	-	-
213	Vermögensübertragungen	15 906	2 338	-	-	3 368
214	Darlehen	-	-	-	-	-
29	Unmittelbare Ausgaben	2 611 175	524 944	110 262	175 311	466 495
31	Zahlungen an öffentlichen Bereich	282 239	75 017	16 115	23 284	66 298
311	Zinsausgaben	-	-	-	-	-
312	laufende Zuweisungen, Erstattungen und Schuldendiensthilfen	209 061	56 948	16 115	21 805	51 944
313	Vermögensübertragungen	73 178	18 069	-	1 480	14 354
314	Darlehen und Tilgungsausgaben	-	-	-	-	-
45	Gesamtausgaben	2 893 414	599 962	126 377	198 595	532 793
48	abzüglich Zahlungen vom öffentlichen Bereich	34 538	1 399	9	545	1 432
49	Nettoausgaben	2 858 877	598 563	126 367	198 051	531 361

**Unmittelbare Einnahmen**

51	Einnahmen aus wirtschaftlicher Tätigkeit	131	-	-	-	69
52	Gebühren, sonstige Entgelte	1 353	1	3	7	1 312
53	Steuern und steuerähnliche Abgaben, übrige laufende Einnahmen, Zinseinnahmen von anderen Bereichen	896	128	13	85	201
54	Laufende Zuschüsse und Schuldendiensthilfen von anderen Bereichen	1 135	21	-	15	67
55	Veräußerung von Sachvermögen	-	-	-	-	-
56	Veräußerung von Beteiligungen	-	-	-	-	-
57	Vermögensübertragungen und Darlehensrückflüsse von anderen Bereichen	-	-	-	-	-
59	Unmittelbare Einnahmen	3 516	151	16	107	1 649

21 Ausgaben und Einnahmen des Landes 2008 nach Aufgabengebieten und Arten  
(ohne besondere Finanzierungsvorgänge)

Lfd. Nr.	Ausgabeart ----- Einnahmeart	Allgemeinbildende und berufliche Schulen				
		Gesamt- schulen (integrierte, additive und kooperative)	freie Waldorf- schulen	Sonder- schulen	berufliche Schulen	sonstige schulische Aufgaben
		119	123	124	127	129
1 000 EUR						

Ausgaben

11	Personalausgaben	59 552	-	143 098	243 759	58 541
111	Beamtenbezüge	50 533	-	96 006	217 844	18 521
112	Angestelltenvergütungen	-	-	-	-	-
113	Arbeiterlöhne	-	-	-	-	-
114	Entgelte der Arbeitnehmerinnen und Arbeitnehmer	6 404	-	40 851	19 932	17 071
115	sonstige Personalausgaben, Versorgung	2 615	-	6 241	5 983	22 948
12	Laufender Sachaufwand	-	-	131	568	9 418
121	Unterhaltung des unbeweglichen Vermögens	-	-	-	-	16
122	Bewirtschaftung der Grundstücke, Gebäude und Räume	-	-	-	-	143
123	Mieten und Pachten	-	-	-	-	387
124	übriger laufender Sachaufwand	-	-	131	568	8 872
13	Sachinvestitionen	-	-	159	7	2 185
131	Baumaßnahmen	-	-	-	-	-
132	Erwerb von unbeweglichen Sachen	-	-	-	-	-
133	Erwerb von beweglichen Sachen	-	-	159	7	2 185
14	Erwerb von Beteiligungen	-	-	-	-	-
19	Unmittelbare Ausgaben (ohne Zahlungen an andere Bereiche)	59 552	-	143 387	244 335	70 143
21	Zahlungen an andere Bereiche	889	8 728	44 370	36 136	10 123
211	Zinsausgaben an Kreditmarkt	-	-	-	-	-
212	laufende Zuschüsse	418	8 728	43 219	36 136	1 546
2121	Renten, Unterstützungen u. Ä.	-	-	-	13	-
2122	laufende Zuschüsse an soziale oder ähnliche Einrichtungen	418	8 728	42 659	35 886	166
2123	übrige laufende Zuschüsse	-	-	560	238	1 380
213	Vermögensübertragungen	471	-	1 151	-	8 577
214	Darlehen	-	-	-	-	-
29	Unmittelbare Ausgaben	60 441	8 728	187 757	280 471	80 266
31	Zahlungen an öffentlichen Bereich	27 167	-	17 080	32 690	23 963
311	Zinsausgaben	-	-	-	-	-
312	laufende Zuweisungen, Erstattungen und Schuldendiensthilfen	9 503	-	14 846	32 690	4 585
313	Vermögensübertragungen	17 664	-	2 234	-	19 377
314	Darlehen und Tilgungsausgaben	-	-	-	-	-
45	Gesamtausgaben	87 608	8 728	204 837	313 161	104 229
48	abzüglich Zahlungen vom öffentlichen Bereich	-	-	606	254	30 113
49	Nettoausgaben	87 608	8 728	204 230	312 906	74 116

Unmittelbare Einnahmen

51	Einnahmen aus wirtschaftlicher Tätigkeit	-	-	14	-	48
52	Gebühren, sonstige Entgelte	3	-	0	16	7
53	Steuern und steuerähnliche Abgaben, übrige laufende Einnahmen, Zinseinnahmen von anderen Bereichen	5	-	125	166	24
54	Laufende Zuschüsse und Schuldendiensthilfen von anderen Bereichen	-	-	77	50	904
55	Veräußerung von Sachvermögen	-	-	-	-	-
56	Veräußerung von Beteiligungen	-	-	-	-	-
57	Vermögensübertragungen und Darlehensrückflüsse von anderen Bereichen	-	-	-	-	-
59	Unmittelbare Einnahmen	7	-	216	233	983



## 21 Ausgaben und Einnahmen des Landes 2008 nach Aufgabengebieten und Arten

(ohne besondere Finanzierungsvorgänge)

Lfd. Nr.	Ausgabeart ----- Einnahmeart	Hochschulen				
		zusammen	Universitäten, pädagogische Hochschulen u. Ä.	Hochschul- kliniken	Verwaltungs- fachhoch- schulen	Fachhoch- schulen
		13	131	132	133	136
1 000 EUR						

### Ausgaben

11	Personalausgaben	148 360	42 814	-	6 317	64 005
111	Beamtenbezüge	50 220	16 125	-	4 808	29 113
112	Angestelltenvergütungen	-	-	-	-	-
113	Arbeiterlöhne	-	-	-	-	-
114	Entgelte der Arbeitnehmerinnen und Arbeitnehmer	47 870	18 117	-	703	26 559
115	sonstige Personalausgaben, Versorgung	50 270	8 571	-	806	8 334
12	Laufender Sachaufwand	115 703	88 878	100	1 161	21 950
121	Unterhaltung des unbeweglichen Vermögens	278	79	-	34	165
122	Bewirtschaftung der Grundstücke, Gebäude und Räume	8 308	2 471	-	389	5 448
123	Mieten und Pachten	81 433	78 349	-	751	2 333
124	übriger laufender Sachaufwand	25 685	7 979	100	- 13	14 005
13	Sachinvestitionen	9 627	2 143	-	70	1 319
131	Baumaßnahmen	-	-	-	-	-
132	Erwerb von unbeweglichen Sachen	-	-	-	-	-
133	Erwerb von beweglichen Sachen	9 627	2 143	-	70	1 319
14	Erwerb von Beteiligungen	-	-	-	-	-
19	Unmittelbare Ausgaben (ohne Zahlungen an andere Bereiche)	273 690	133 835	100	7 549	87 275
21	Zahlungen an andere Bereiche	523 607	353 571	66 372	-	48 116
211	Zinsausgaben an Kreditmarkt	-	-	-	-	-
212	laufende Zuschüsse	513 156	344 281	66 372	-	47 088
2121	Renten, Unterstützungen u. Ä.	64	64	-	-	-
2122	laufende Zuschüsse an soziale oder ähnliche Einrichtungen	3 715	215	-	-	3 500
2123	übrige laufende Zuschüsse	509 377	344 002	66 372	-	43 588
213	Vermögensübertragungen	10 451	9 290	-	-	1 028
214	Darlehen	-	-	-	-	-
29	Unmittelbare Ausgaben	797 297	487 406	66 472	7 549	135 391
31	Zahlungen an öffentlichen Bereich	13 602	10 245	-	443	2 045
311	Zinsausgaben	-	-	-	-	-
312	laufende Zuweisungen, Erstattungen und Schuldendiensthilfen	13 602	10 245	-	443	2 045
313	Vermögensübertragungen	-	-	-	-	-
314	Darlehen und Tilgungsausgaben	-	-	-	-	-
45	Gesamtausgaben	810 900	497 651	66 472	7 991	137 436
48	abzüglich Zahlungen vom öffentlichen Bereich	19 014	2 005	-	407	164
49	Nettoausgaben	791 886	495 646	66 472	7 584	137 272

### Unmittelbare Einnahmen

51	Einnahmen aus wirtschaftlicher Tätigkeit	1 207	501	-	7	698
52	Gebühren, sonstige Entgelte	4 421	1 916	-	-	2 384
53	Steuern und steuerähnliche Abgaben, übrige laufende Einnahmen, Zinseinnahmen von anderen Bereichen	3 349	127	-	7	2 617
54	Laufende Zuschüsse und Schuldendiensthilfen von anderen Bereichen	21 173	8 420	-	2 618	9 790
55	Veräußerung von Sachvermögen	12	1	-	0	10
56	Veräußerung von Beteiligungen	-	-	-	-	-
57	Vermögensübertragungen und Darlehensrückflüsse von anderen Bereichen	-	-	-	-	-
59	Unmittelbare Einnahmen	30 162	10 966	-	2 633	15 500

## 21 Ausgaben und Einnahmen des Landes 2008 nach Aufgabengebieten und Arten

(ohne besondere Finanzierungsvorgänge)

Lfd. Nr.	Ausgabearart ----- Einnahmearart	Förderung von Schülern/innen, Studenten/innen und dgl.; sonstiges Bildungswesen					
		zusammen	Förderung von Schülern/innen, Studenten/innen und dgl.				sonstiges Bildungswesen
			zusammen	Fördermaßnahmen			
				für Schüler/innen	für Studierende	Studentenwohnraumförderung	
14, 15	14	141	142	146	15		
1 000 EUR							

### Ausgaben

11	Personalausgaben	69 456	-	-	-	-	69 456
111	Beamtenbezüge	62 016	-	-	-	-	62 016
112	Angestelltenvergütungen	-	-	-	-	-	-
113	Arbeiterlöhne	-	-	-	-	-	-
114	Entgelte der Arbeitnehmerinnen und Arbeitnehmer	6 313	-	-	-	-	6 313
115	sonstige Personalausgaben, Versorgung	1 128	-	-	-	-	1 128
12	Laufender Sachaufwand	11 209	535	535	-	-	10 673
121	Unterhaltung des unbeweglichen Vermögens	325	-	-	-	-	325
122	Bewirtschaftung der Grundstücke, Gebäude und Räume	1 219	-	-	-	-	1 219
123	Mieten und Pachten	2 649	-	-	-	-	2 649
124	übriger laufender Sachaufwand	7 016	535	535	-	-	6 481
13	Sachinvestitionen	228	-	-	-	-	228
131	Baumaßnahmen	-	-	-	-	-	-
132	Erwerb von unbeweglichen Sachen	-	-	-	-	-	-
133	Erwerb von beweglichen Sachen	228	-	-	-	-	228
14	Erwerb von Beteiligungen	-	-	-	-	-	-
19	Unmittelbare Ausgaben (ohne Zahlungen an andere Bereiche)	80 893	535	535	-	-	80 358
21	Zahlungen an andere Bereiche	53 495	39 377	5 402	32 059	1 916	14 119
211	Zinsausgaben an Kreditmarkt	-	-	-	-	-	-
212	laufende Zuschüsse	50 311	37 461	5 402	32 059	-	12 851
2121	Renten, Unterstützungen u. Ä.	6 106	5 522	5 402	120	-	584
2122	laufende Zuschüsse an soziale oder ähnliche Einrichtungen	16 286	6 142	-	6 142	-	10 144
2123	übrige laufende Zuschüsse	27 920	25 797	-	25 797	-	2 123
213	Vermögensübertragungen	3 184	1 916	-	-	1 916	1 268
214	Darlehen	-	-	-	-	-	-
29	Unmittelbare Ausgaben	134 388	39 912	5 937	32 059	1 916	94 477
31	Zahlungen an öffentlichen Bereich	12 750	10 990	10 990	-	-	1 760
311	Zinsausgaben	-	-	-	-	-	-
312	laufende Zuweisungen, Erstattungen und Schuldendiensthilfen	12 750	10 990	10 990	-	-	1 760
313	Vermögensübertragungen	-	-	-	-	-	-
314	Darlehen und Tilgungsausgaben	-	-	-	-	-	-
45	Gesamtausgaben	147 139	50 902	16 927	32 059	1 916	96 237
48	abzüglich Zahlungen vom öffentlichen Bereich	6 062	3 872	3 872	-	-	2 190
49	Nettoausgaben	141 077	47 030	13 055	32 059	1 916	94 047

### Unmittelbare Einnahmen

51	Einnahmen aus wirtschaftlicher Tätigkeit	219	-	-	-	-	219
52	Gebühren, sonstige Entgelte	409	-	-	-	-	409
53	Steuern und steuerähnliche Abgaben, übrige laufende Einnahmen, Zinseinnahmen von anderen Bereichen	163	91	91	-	-	72
54	Laufende Zuschüsse und Schuldendiensthilfen von anderen Bereichen	217	-	-	-	-	217
55	Veräußerung von Sachvermögen	0	-	-	-	-	0
56	Veräußerung von Beteiligungen	-	-	-	-	-	-
57	Vermögensübertragungen und Darlehensrückflüsse von anderen Bereichen	-	-	-	-	-	-
59	Unmittelbare Einnahmen	1 007	91	91	-	-	917

**21 Ausgaben und Einnahmen des Landes 2008 nach Aufgabengebieten und Arten**  
(ohne besondere Finanzierungsvorgänge)

Lfd. Nr.	Ausgabeart ----- Einnahmeart	Wissenschaft, Forschung, Entwicklung außerhalb der Hochschulen	Kultureinrichtungen		
			zusammen	Theater, Einrichtungen der Musik- pflege	Kultur- förderung, Denkmal- pflege, kirchliche Angelegen- heiten
1 000 EUR					

**Ausgaben**

11	Personalausgaben	9 798	18 992	-	8 369
111	Beamtenbezüge	4 002	3 707	-	1 228
112	Angestelltenvergütungen	-	-	-	-
113	Arbeiterlöhne	-	-	-	-
114	Entgelte der Arbeitnehmerinnen und Arbeitnehmer	4 806	12 491	-	5 191
115	sonstige Personalausgaben, Versorgung	990	2 794	-	1 951
12	Laufender Sachaufwand	5 099	17 975	-	9 702
121	Unterhaltung des unbeweglichen Vermögens	29	953	-	941
122	Bewirtschaftung der Grundstücke, Gebäude und Räume	585	3 230	-	1 197
123	Mieten und Pachten	2 290	4 804	-	1 365
124	übriger laufender Sachaufwand	2 195	8 987	-	6 199
13	Sachinvestitionen	199	2 476	-	733
131	Baumaßnahmen	-	310	-	310
132	Erwerb von unbeweglichen Sachen	-	-	-	-
133	Erwerb von beweglichen Sachen	199	2 166	-	423
14	Erwerb von Beteiligungen	-	-	-	-
19	Unmittelbare Ausgaben (ohne Zahlungen an andere Bereiche)	15 097	39 443	-	18 804
21	Zahlungen an andere Bereiche	71 119	79 054	17 237	60 290
211	Zinsausgaben an Kreditmarkt	-	-	-	-
212	laufende Zuschüsse	61 798	68 210	17 237	49 492
2121	Renten, Unterstützungen u. Ä.	-	235	-	172
2122	laufende Zuschüsse an soziale oder ähnliche Einrichtungen	-	47 193	-	47 193
2123	übrige laufende Zuschüsse	61 798	20 781	17 237	2 126
213	Vermögensübertragungen	9 321	10 844	-	10 798
214	Darlehen	-	-	-	-
29	Unmittelbare Ausgaben	86 215	118 497	17 237	79 094
31	Zahlungen an öffentlichen Bereich	1 887	28 280	26 130	947
311	Zinsausgaben	-	-	-	-
312	laufende Zuweisungen, Erstattungen und Schuldendiensthilfen	1 887	27 042	26 130	-
313	Vermögensübertragungen	-	1 237	-	947
314	Darlehen und Tilgungsausgaben	-	-	-	-
45	Gesamtausgaben	88 102	146 776	43 366	80 041
48	abzüglich Zahlungen vom öffentlichen Bereich	1 263	1 595	-	38
49	Nettoausgaben	86 840	145 182	43 366	80 002

**Unmittelbare Einnahmen**

51	Einnahmen aus wirtschaftlicher Tätigkeit	92	357	-	283
52	Gebühren, sonstige Entgelte	351	1 948	-	1 559
53	Steuern und steuerähnliche Abgaben, übrige laufende Einnahmen, Zinseinnahmen von anderen Bereichen	540	103	-	0
54	Laufende Zuschüsse und Schuldendiensthilfen von anderen Bereichen	1 086	1 943	-	1 149
55	Veräußerung von Sachvermögen	11	2	-	0
56	Veräußerung von Beteiligungen	-	-	-	-
57	Vermögensübertragungen und Darlehensrückflüsse von anderen Bereichen	336	-	-	-
59	Unmittelbare Einnahmen	2 417	4 353	-	2 992

21 Ausgaben und Einnahmen des Landes 2008 nach Aufgabengebieten und Arten  
(ohne besondere Finanzierungsvorgänge)

Lfd. Nr.	Ausgabeart ----- Einnahmeart	Soziale Sicherung, soziale Kriegsfolgeaufgaben, Wiedergutmachung					
		zusammen	Verwaltung	Familien- und Sozialhilfe, Förderung der Wohlfahrtspflege u. Ä.			
				zusammen	Kindergeld	Wohngeld	Leistungen nach dem BSHG und AsylbLG
		2	21	23	231	233	234
1 000 EUR							

Ausgaben

11	Personalausgaben	48 593	35 608	11 819	-	-	-
111	Beamtenbezüge	17 154	16 767	116	-	-	-
112	Angestelltenvergütungen	-	-	-	-	-	-
113	Arbeiterlöhne	-	-	-	-	-	-
114	Entgelte der Arbeitnehmerinnen und Arbeitnehmer	27 647	16 853	10 559	-	-	-
115	sonstige Personalausgaben, Versorgung	3 792	1 987	1 143	-	-	-
12	Laufender Sachaufwand	66 678	9 931	55 438	-	-	45 527
121	Unterhaltung des unbeweglichen Vermögens	168	46	122	-	-	-
122	Bewirtschaftung der Grundstücke, Gebäude und Räume	4 319	1 038	3 281	-	-	-
123	Mieten und Pachten	6 263	2 704	3 559	-	-	-
124	übriger laufender Sachaufwand	55 929	6 144	48 476	-	-	45 527
13	Sachinvestitionen	503	483	20	-	-	-
131	Baumaßnahmen	-	-	-	-	-	-
132	Erwerb von unbeweglichen Sachen	-	-	-	-	-	-
133	Erwerb von beweglichen Sachen	503	483	20	-	-	-
14	Erwerb von Beteiligungen	-	-	-	-	-	-
19	Unmittelbare Ausgaben (ohne Zahlungen an andere Bereiche)	115 774	46 023	67 277	-	-	45 527
21	Zahlungen an andere Bereiche	312 067	-	71 640	-	32 126	18
211	Zinsausgaben an Kreditmarkt	-	-	-	-	-	-
212	laufende Zuschüsse	301 068	-	68 524	-	32 126	18
2121	Renten, Unterstützungen u. Ä.	91 172	-	57 183	-	32 126	18
2122	laufende Zuschüsse an soziale oder ähnliche Einrichtungen	94 994	-	11 342	-	-	-
2123	übrige laufende Zuschüsse	114 903	-	-	-	-	-
213	Vermögensübertragungen	9 377	-	3 115	-	-	-
214	Darlehen	1 622	-	-	-	-	-
29	Unmittelbare Ausgaben	427 841	46 023	138 916	-	32 126	45 545
31	Zahlungen an öffentlichen Bereich	1 099 447	952	695 824	-	-	691 220
311	Zinsausgaben	-	-	-	-	-	-
312	laufende Zuweisungen, Erstattungen und Schuldendiensthilfen	1 097 330	952	695 824	-	-	691 220
313	Vermögensübertragungen	2 116	-	-	-	-	-
314	Darlehen und Tilgungsausgaben	-	-	-	-	-	-
45	Gesamtausgaben	1 527 288	46 975	834 740	-	32 126	736 766
48	abzüglich Zahlungen vom öffentlichen Bereich	527 829	962	410 913	-	16 063	381 265
49	Nettoausgaben	999 459	46 013	423 827	-	16 063	355 501

Unmittelbare Einnahmen

51	Einnahmen aus wirtschaftlicher Tätigkeit	128	6	123	-	-	-
52	Gebühren, sonstige Entgelte	30 377	858	9 746	-	-	-
53	Steuern und steuerähnliche Abgaben, übrige laufende Einnahmen, Zinseinnahmen von anderen Bereichen	10 445	20	236	-	-	0
54	Laufende Zuschüsse und Schuldendiensthilfen von anderen Bereichen	42 450	477	6 044	-	-	-
55	Veräußerung von Sachvermögen	0	0	-	-	-	-
56	Veräußerung von Beteiligungen	-	-	-	-	-	-
57	Vermögensübertragungen und Darlehensrückflüsse von anderen Bereichen	275	-	0	-	-	0
59	Unmittelbare Einnahmen	83 675	1 362	16 148	-	-	0

**21 Ausgaben und Einnahmen des Landes 2008 nach Aufgabengebieten und Arten**  
(ohne besondere Finanzierungsvorgänge)

Lfd. Nr.	Ausgabeart ----- Einnahmeart	Soziale Sicherung, soziale Kriegsfolgeaufgaben, Wiedergutmachung					
		Familien- und Sozialhilfe, Förderung der Wohlfahrtspflege u. Ä.			soziale Leistungen für Folgen von Krieg und politischen Ereignissen		
		soziale Einrich- tungen	Förderung der Wohlfahrts- pflege	Leistungen nach dem Unterhalts- vorschuss- gesetz	zusammen	Kriegsopfer- versorgung	Lasten- ausgleich
		235	236	237	24	241, 242	243
1 000 EUR							

**Ausgaben**

11	Personalausgaben	11 819	-	-	-	-	-
111	Beamtenbezüge	116	-	-	-	-	-
112	Angestelltenvergütungen	-	-	-	-	-	-
113	Arbeiterlöhne	-	-	-	-	-	-
114	Entgelte der Arbeitnehmerinnen und Arbeitnehmer	10 559	-	-	-	-	-
115	sonstige Personalausgaben, Versorgung	1 143	-	-	-	-	-
12	Laufender Sachaufwand	9 911	-	-	733	108	-
121	Unterhaltung des unbeweglichen Vermögens	122	-	-	-	-	-
122	Bewirtschaftung der Grundstücke, Gebäude und Räume	3 281	-	-	-	-	-
123	Mieten und Pachten	3 559	-	-	-	-	-
124	übriger laufender Sachaufwand	2 949	-	-	733	108	-
13	Sachinvestitionen	20	-	-	-	-	-
131	Baumaßnahmen	-	-	-	-	-	-
132	Erwerb von unbeweglichen Sachen	-	-	-	-	-	-
133	Erwerb von beweglichen Sachen	20	-	-	-	-	-
14	Erwerb von Beteiligungen	-	-	-	-	-	-
19	Unmittelbare Ausgaben (ohne Zahlungen an andere Bereiche)	21 750	-	-	733	108	-
21	Zahlungen an andere Bereiche	11 072	4 032	24 392	109 785	-	-
211	Zinsausgaben an Kreditmarkt	-	-	-	-	-	-
212	laufende Zuschüsse	8 472	3 517	24 392	109 785	-	-
2121	Renten, Unterstützungen u. Ä.	647	-	24 392	3 202	-	-
2122	laufende Zuschüsse an soziale oder ähnliche Einrichtungen	7 825	3 517	-	-	-	-
2123	übrige laufende Zuschüsse	-	-	-	106 582	-	-
213	Vermögensübertragungen	2 600	515	-	-	-	-
214	Darlehen	-	-	-	-	-	-
29	Unmittelbare Ausgaben	32 821	4 032	24 392	110 517	108	-
31	Zahlungen an öffentlichen Bereich	1 537	-	3 067	20 780	-	694
311	Zinsausgaben	-	-	-	-	-	-
312	laufende Zuweisungen, Erstattungen und Schuldendiensthilfen	1 537	-	3 067	20 780	-	694
313	Vermögensübertragungen	-	-	-	-	-	-
314	Darlehen und Tilgungsausgaben	-	-	-	-	-	-
45	Gesamtausgaben	34 358	4 032	27 459	131 298	108	694
48	abzüglich Zahlungen vom öffentlichen Bereich	1 389	-	12 196	113 209	-	-
49	Nettoausgaben	32 969	4 032	15 263	18 088	108	694

**Unmittelbare Einnahmen**

51	Einnahmen aus wirtschaftlicher Tätigkeit	123	-	-	-	-	-
52	Gebühren, sonstige Entgelte	9 746	-	-	-	-	-
53	Steuern und steuerähnliche Abgaben, übrige laufende Einnahmen, Zinseinnahmen von anderen Bereichen	236	-	-	1 279	-	-
54	Laufende Zuschüsse und Schuldendiensthilfen von anderen Bereichen	0	-	6 044	839	-	-
55	Veräußerung von Sachvermögen	-	-	-	-	-	-
56	Veräußerung von Beteiligungen	-	-	-	-	-	-
57	Vermögensübertragungen und Darlehensrückflüsse von anderen Bereichen	-	-	-	2	-	-
59	Unmittelbare Einnahmen	10 105	-	6 044	2 121	-	-

21 Ausgaben und Einnahmen des Landes 2008 nach Aufgabengebieten und Arten  
(ohne besondere Finanzierungsvorgänge)

Lfd. Nr.	Ausgabeart ----- Einnahmeart	Soziale Sicherung, soziale Kriegsfolgeaufgaben, Wiedergutmachung		
		soziale Leistungen für Folgen von Krieg und politischen Ereignissen		Arbeitsmarktpolitik und Arbeitsschutz
		Wieder- gutmachung	Kriegsopfer- fürsorge	
		244	247	25
		1 000 EUR		

Ausgaben

11	Personalausgaben	-	-	842
111	Beamtenbezüge	-	-	271
112	Angestelltenvergütungen	-	-	-
113	Arbeiterlöhne	-	-	-
114	Entgelte der Arbeitnehmerinnen und Arbeitnehmer	-	-	-
115	sonstige Personalausgaben, Versorgung	-	-	571
12	Laufender Sachaufwand	534	80	509
121	Unterhaltung des unbeweglichen Vermögens	-	-	-
122	Bewirtschaftung der Grundstücke, Gebäude und Räume	-	-	-
123	Mieten und Pachten	-	-	-
124	übriger laufender Sachaufwand	534	80	509
13	Sachinvestitionen	-	-	-
131	Baumaßnahmen	-	-	-
132	Erwerb von unbeweglichen Sachen	-	-	-
133	Erwerb von beweglichen Sachen	-	-	-
14	Erwerb von Beteiligungen	-	-	-
19	Unmittelbare Ausgaben (ohne Zahlungen an andere Bereiche)	534	80	1 352
21	Zahlungen an andere Bereiche	107 879	-	44 445
211	Zinsausgaben an Kreditmarkt	-	-	-
212	laufende Zuschüsse	107 879	-	44 445
2121	Renten, Unterstützungen u. Ä.	1 321	-	-
2122	laufende Zuschüsse an soziale oder ähnliche Einrichtungen	-	-	44 445
2123	übrige laufende Zuschüsse	106 558	-	-
213	Vermögensübertragungen	-	-	-
214	Darlehen	-	-	-
29	Unmittelbare Ausgaben	108 413	80	45 796
31	Zahlungen an öffentlichen Bereich	393	18 495	-
311	Zinsausgaben	-	-	-
312	laufende Zuweisungen, Erstattungen und Schuldendiensthilfen	393	18 495	-
313	Vermögensübertragungen	-	-	-
314	Darlehen und Tilgungsausgaben	-	-	-
45	Gesamtausgaben	108 806	18 575	45 796
48	abzüglich Zahlungen vom öffentlichen Bereich	95 907	14 796	283
49	Nettoausgaben	12 898	3 779	45 514

Unmittelbare Einnahmen

51	Einnahmen aus wirtschaftlicher Tätigkeit	-	-	-
52	Gebühren, sonstige Entgelte	-	-	-
53	Steuern und steuerähnliche Abgaben, übrige laufende Einnahmen, Zinseinnahmen von anderen Bereichen	1 279	-	-
54	Laufende Zuschüsse und Schuldendiensthilfen von anderen Bereichen	-	839	25 851
55	Veräußerung von Sachvermögen	-	-	-
56	Veräußerung von Beteiligungen	-	-	-
57	Vermögensübertragungen und Darlehensrückflüsse von anderen Bereichen	-	2	-
59	Unmittelbare Einnahmen	1 279	841	25 851

21 Ausgaben und Einnahmen des Landes 2008 nach Aufgabengebieten und Arten  
(ohne besondere Finanzierungsvorgänge)

Lfd. Nr.	Ausgabeart ----- Einnahmeart	Soziale Sicherung, soziale Kriegsfolgeaufgaben, Wiedergutmachung				
		Jugendhilfe nach dem SGB VIII		Einrichtungen der Jugendhilfe		Förderung der Vermögensbildung
		zusammen	Förderung von Kindern in Tageseinrichtungen und in Tagespflege	zusammen	Tageseinrichtungen für Kinder	
		26	264	27	274	
1 000 EUR					28	

Ausgaben

11	Personalausgaben	324	-	-	-	-
111	Beamtenbezüge	-	-	-	-	-
112	Angestelltenvergütungen	-	-	-	-	-
113	Arbeiterlöhne	-	-	-	-	-
114	Entgelte der Arbeitnehmerinnen und Arbeitnehmer	234	-	-	-	-
115	sonstige Personalausgaben, Versorgung	90	-	-	-	-
12	Laufender Sachaufwand	34	-	14	-	-
121	Unterhaltung des unbeweglichen Vermögens	-	-	-	-	-
122	Bewirtschaftung der Grundstücke, Gebäude und Räume	-	-	-	-	-
123	Mieten und Pachten	-	-	-	-	-
124	übriger laufender Sachaufwand	34	-	14	-	-
13	Sachinvestitionen	-	-	-	-	-
131	Baumaßnahmen	-	-	-	-	-
132	Erwerb von unbeweglichen Sachen	-	-	-	-	-
133	Erwerb von beweglichen Sachen	-	-	-	-	-
14	Erwerb von Beteiligungen	-	-	-	-	-
19	Unmittelbare Ausgaben (ohne Zahlungen an andere Bereiche)	358	-	14	-	-
21	Zahlungen an andere Bereiche	18 022	6 979	871	462	-
211	Zinsausgaben an Kreditmarkt	-	-	-	-	-
212	laufende Zuschüsse	18 022	6 979	-	-	-
2121	Renten, Unterstützungen u. Ä.	-	-	-	-	-
2122	laufende Zuschüsse an soziale oder ähnliche Einrichtungen	18 022	6 979	-	-	-
2123	übrige laufende Zuschüsse	-	-	-	-	-
213	Vermögensübertragungen	-	-	871	462	-
214	Darlehen	-	-	-	-	-
29	Unmittelbare Ausgaben	18 381	6 979	885	462	-
31	Zahlungen an öffentlichen Bereich	91 729	43 202	224 809	224 809	-
311	Zinsausgaben	-	-	-	-	-
312	laufende Zuweisungen, Erstattungen und Schuldendiensthilfen	91 729	43 202	223 473	223 473	-
313	Vermögensübertragungen	-	-	1 336	1 336	-
314	Darlehen und Tilgungsausgaben	-	-	-	-	-
45	Gesamtausgaben	110 109	50 181	225 695	225 272	-
48	abzüglich Zahlungen vom öffentlichen Bereich	330	-	80	80	-
49	Nettoausgaben	109 780	50 181	225 615	225 192	-

Unmittelbare Einnahmen

51	Einnahmen aus wirtschaftlicher Tätigkeit	-	-	-	-	-
52	Gebühren, sonstige Entgelte	6	-	-	-	-
53	Steuern und steuerähnliche Abgaben, übrige laufende Einnahmen, Zinseinnahmen von anderen Bereichen	8 194	8 194	-	-	-
54	Laufende Zuschüsse und Schuldendiensthilfen von anderen Bereichen	97	-	-	-	-
55	Veräußerung von Sachvermögen	-	-	-	-	-
56	Veräußerung von Beteiligungen	-	-	-	-	-
57	Vermögensübertragungen und Darlehensrückflüsse von anderen Bereichen	-	-	-	-	-
59	Unmittelbare Einnahmen	8 297	8 194	-	-	-

21 Ausgaben und Einnahmen des Landes 2008 nach Aufgabengebieten und Arten  
(ohne besondere Finanzierungsvorgänge)

Lfd. Nr.	Ausgabeart ----- Einnahmeart	Gesundheit, Umwelt, Sport und Erholung					
		zusammen	Einrichtungen und Maßnahmen des Gesundheitswesens			Sport und Erholung	Umwelt- und Natur- schutz
			zusammen	Gesund- heits- behörden	Kranken- häuser und Heilstätten		
		3	31	311	312	314	32
1 000 EUR							

Ausgaben

11	Personalausgaben	62 547	18 631	561	-	18 071	-	43 916
111	Beamtenbezüge	27 185	5 122	317	-	4 805	-	22 063
112	Angestelltenvergütungen	-	-	-	-	-	-	-
113	Arbeiterlöhne	-	-	-	-	-	-	-
114	Entgelte der Arbeitnehmerinnen und Arbeitnehmer	34 845	13 043	114	-	12 928	-	21 803
115	sonstige Personalausgaben, Versorgung	517	466	129	-	338	-	50
12	Laufender Sachaufwand	79 111	64 298	-	56 470	7 828	5	14 347
121	Unterhaltung des unbeweglichen Vermögens	72	30	-	-	30	-	25
122	Bewirtschaftung der Grundstücke, Gebäude und Räume	2 542	1 420	-	-	1 420	-	1 122
123	Mieten und Pachten	5 091	1 870	-	-	1 870	-	3 221
124	übriger laufender Sachaufwand	71 406	60 978	-	56 470	4 508	5	9 979
13	Sachinvestitionen	3 940	3 109	-	-	3 109	-	662
131	Baumaßnahmen	-	-	-	-	-	-	-
132	Erwerb von unbeweglichen Sachen	32	-	-	-	-	-	32
133	Erwerb von beweglichen Sachen	3 908	3 109	-	-	3 109	-	630
14	Erwerb von Beteiligungen	-	-	-	-	-	-	-
19	Unmittelbare Ausgaben (ohne Zahlungen an andere Bereiche)	145 598	86 039	561	56 470	29 008	5	58 925
21	Zahlungen an andere Bereiche	132 259	107 862	-	104 187	3 675	18 650	5 747
211	Zinsausgaben an Kreditmarkt	-	-	-	-	-	-	-
212	laufende Zuschüsse	37 762	15 249	-	11 574	3 675	17 394	5 119
2121	Renten, Unterstützungen u. Ä.	14	-	-	-	-	-	14
2122	laufende Zuschüsse an soziale oder ähnliche Einrichtungen	21 006	2 945	-	-	2 945	17 384	676
2123	übrige laufende Zuschüsse	16 742	12 304	-	11 574	730	10	4 428
213	Vermögensübertragungen	94 497	92 613	-	92 613	-	1 256	628
214	Darlehen	-	-	-	-	-	-	-
29	Unmittelbare Ausgaben	277 857	193 901	561	160 657	32 683	18 655	64 672
31	Zahlungen an öffentlichen Bereich	74 204	54 588	36 415	15 506	2 667	15 075	4 542
311	Zinsausgaben	-	-	-	-	-	-	-
312	laufende Zuweisungen, Erstattungen und Schuldendiensthilfen	45 746	39 082	36 415	-	2 667	2 122	4 542
313	Vermögensübertragungen	28 458	15 506	-	15 506	-	12 952	-
314	Darlehen und Tilgungsausgaben	-	-	-	-	-	-	-
45	Gesamtausgaben	352 061	248 488	36 976	176 162	35 350	33 730	69 213
48	abzüglich Zahlungen vom öffentlichen Bereich	791	401	-	-	401	48	-
49	Nettoausgaben	351 270	248 088	36 976	176 162	34 949	33 681	69 213

Unmittelbare Einnahmen

51	Einnahmen aus wirtschaftlicher Tätigkeit	7	6	-	-	6	-	1
52	Gebühren, sonstige Entgelte	6 359	2 342	-	-	2 342	-	3 429
53	Steuern und steuerähnliche Abgaben, übrige laufende Einnahmen, Zinseinnahmen von anderen Bereichen	449	1	-	-	1	-	448
54	Laufende Zuschüsse und Schuldendiensthilfen von anderen Bereichen	2 844	28	-	-	28	5	2 731
55	Veräußerung von Sachvermögen	14	0	-	-	0	-	14
56	Veräußerung von Beteiligungen	-	-	-	-	-	-	-
57	Vermögensübertragungen und Darlehensrückflüsse von anderen Bereichen	1 359	-	-	-	-	-	1 359
59	Unmittelbare Einnahmen	11 033	2 377	-	-	2 377	5	7 983



21 Ausgaben und Einnahmen des Landes 2008 nach Aufgabengebieten und Arten  
(ohne besondere Finanzierungsvorgänge)

Lfd. Nr.	Ausgabeart ----- Einnahmeart	Wohnungswesen, Städtebau, Raumordnung und kommunale Gemeinschaftsdienste			
		zusammen	Wohnungs- wesen	Raum- ordnung, Landes- planung, Ver- messungs- wesen	Städtebau- förderung
		4	41	42	44
1 000 EUR					

Ausgaben

11	Personalausgaben	64 218	-	64 218	-
111	Beamtenbezüge	44 799	-	44 799	-
112	Angestelltenvergütungen	-	-	-	-
113	Arbeiterlöhne	-	-	-	-
114	Entgelte der Arbeitnehmerinnen und Arbeitnehmer	19 114	-	19 114	-
115	sonstige Personalausgaben, Versorgung	305	-	305	-
12	Laufender Sachaufwand	13 683	1 387	12 296	-
121	Unterhaltung des unbeweglichen Vermögens	85	-	85	-
122	Bewirtschaftung der Grundstücke, Gebäude und Räume	1 635	-	1 635	-
123	Mieten und Pachten	4 084	-	4 084	-
124	übriger laufender Sachaufwand	7 879	1 387	6 493	-
13	Sachinvestitionen	1 205	-	1 205	-
131	Baumaßnahmen	-	-	-	-
132	Erwerb von unbeweglichen Sachen	-	-	-	-
133	Erwerb von beweglichen Sachen	1 205	-	1 205	-
14	Erwerb von Beteiligungen	-	-	-	-
19	Unmittelbare Ausgaben (ohne Zahlungen an andere Bereiche)	79 107	1 387	77 720	-
21	Zahlungen an andere Bereiche	41 064	41 062	2	-
211	Zinsausgaben an Kreditmarkt	-	-	-	-
212	laufende Zuschüsse	6 461	6 459	2	-
2121	Renten, Unterstützungen u. Ä.	-	-	-	-
2122	laufende Zuschüsse an soziale oder ähnliche Einrichtungen	-	-	-	-
2123	übrige laufende Zuschüsse	6 461	6 459	2	-
213	Vermögensübertragungen	4 081	4 081	-	-
214	Darlehen	30 522	30 522	-	-
29	Unmittelbare Ausgaben	120 170	42 448	77 722	-
31	Zahlungen an öffentlichen Bereich	129 864	1 318	1 906	71 404
311	Zinsausgaben	-	-	-	-
312	laufende Zuweisungen, Erstattungen und Schuldendiensthilfen	36 119	-	1 906	-
313	Vermögensübertragungen	76 151	1 318	-	71 404
314	Darlehen und Tilgungsausgaben	17 594	-	-	-
45	Gesamtausgaben	250 035	43 766	79 628	71 404
48	abzüglich Zahlungen vom öffentlichen Bereich	30 451	102	0	30 349
49	Nettoausgaben	219 584	43 664	79 628	41 055

Unmittelbare Einnahmen

51	Einnahmen aus wirtschaftlicher Tätigkeit	36	-	36	-
52	Gebühren, sonstige Entgelte	9 095	-	9 095	-
53	Steuern und steuerähnliche Abgaben, übrige laufende Einnahmen, Zinseinnahmen von anderen Bereichen	74 537	67 459	7 078	-
54	Laufende Zuschüsse und Schuldendiensthilfen von anderen Bereichen	2 040	-	2 040	-
55	Veräußerung von Sachvermögen	76	-	76	-
56	Veräußerung von Beteiligungen	-	-	-	-
57	Vermögensübertragungen und Darlehensrückflüsse von anderen Bereichen	6 052	6 052	-	-
59	Unmittelbare Einnahmen	91 836	73 511	18 325	-

21 Ausgaben und Einnahmen des Landes 2008 nach Aufgabengebieten und Arten  
(ohne besondere Finanzierungsvorgänge)

Lfd. Nr.	Ausgabeart ----- Einnahmeart	Ernährung, Landwirtschaft und Forsten				
		zusammen	Verwaltung	Verbesserung der Agrarstruktur	ein-kommens-stabili-sierende Maßnahmen	sonstige Bereiche
		5	51	52	53	54
1 000 EUR						

Ausgaben

11	Personalausgaben	61 845	60 317	73	-	1 455
111	Beamtenbezüge	32 869	31 947	-	-	921
112	Angestelltenvergütungen	-	-	-	-	-
113	Arbeiterlöhne	-	-	-	-	-
114	Entgelte der Arbeitnehmerinnen und Arbeitnehmer	26 480	26 343	-	-	137
115	sonstige Personalausgaben, Versorgung	2 496	2 026	73	-	397
12	Laufender Sachaufwand	25 579	11 612	757	2 149	11 061
121	Unterhaltung des unbeweglichen Vermögens	98	98	-	-	-
122	Bewirtschaftung der Grundstücke, Gebäude und Räume	1 735	1 735	-	-	-
123	Mieten und Pachten	4 436	4 428	-	-	8
124	übriger laufender Sachaufwand	19 310	5 351	757	2 149	11 053
13	Sachinvestitionen	1 274	1 223	-	-	51
131	Baumaßnahmen	-	-	-	-	-
132	Erwerb von unbeweglichen Sachen	-	-	-	-	-
133	Erwerb von beweglichen Sachen	1 274	1 223	-	-	51
14	Erwerb von Beteiligungen	-	-	-	-	-
19	Unmittelbare Ausgaben (ohne Zahlungen an andere Bereiche)	88 698	73 151	830	2 149	12 568
21	Zahlungen an andere Bereiche	78 110	1 105	63 097	10 626	3 281
211	Zinsausgaben an Kreditmarkt	-	-	-	-	-
212	laufende Zuschüsse	42 439	61	31 742	8 087	2 550
2121	Renten, Unterstützungen u. Ä.	31	31	-	-	-
2122	laufende Zuschüsse an soziale oder ähnliche Einrichtungen	8	-	-	-	8
2123	übrige laufende Zuschüsse	42 401	30	31 742	8 087	2 542
213	Vermögensübertragungen	35 670	1 045	31 356	2 539	731
214	Darlehen	-	-	-	-	-
29	Unmittelbare Ausgaben	166 807	74 257	63 928	12 774	15 849
31	Zahlungen an öffentlichen Bereich	15 216	1 453	12 378	-	1 385
311	Zinsausgaben	-	-	-	-	-
312	laufende Zuweisungen, Erstattungen und Schuldendiensthilfen	3 051	1 453	214	-	1 385
313	Vermögensübertragungen	12 165	-	12 165	-	-
314	Darlehen und Tilgungsausgaben	-	-	-	-	-
45	Gesamtausgaben	182 023	75 709	76 306	12 774	17 234
48	abzüglich Zahlungen vom öffentlichen Bereich	35 377	763	34 614	-	-
49	Nettoausgaben	146 647	74 946	41 692	12 774	17 234

Unmittelbare Einnahmen

51	Einnahmen aus wirtschaftlicher Tätigkeit	3 355	520	-	-	2 835
52	Gebühren, sonstige Entgelte	704	699	-	-	6
53	Steuern und steuerähnliche Abgaben, übrige laufende Einnahmen, Zinseinnahmen von anderen Bereichen	3 463	848	403	976	1 235
54	Laufende Zuschüsse und Schuldendiensthilfen von anderen Bereichen	20 143	2 378	16 530	89	1 146
55	Veräußerung von Sachvermögen	37	37	-	-	-
56	Veräußerung von Beteiligungen	-	-	-	-	-
57	Vermögensübertragungen und Darlehensrückflüsse von anderen Bereichen	23 540	-	21 219	1 745	576
59	Unmittelbare Einnahmen	51 242	4 482	38 153	2 810	5 798

**21 Ausgaben und Einnahmen des Landes 2008 nach Aufgabengebieten und Arten**  
(ohne besondere Finanzierungsvorgänge)

Lfd. Nr.	Ausgabeart ----- Einnahmeart	Energie- und Wasserwirtschaft, Gewerbe, Dienstleistungen					
		zusammen	Verwaltung	Wasserwirtschaft und Kulturbau	regionale Fördermaßnahmen		
					zusammen	betriebliche Investitionen	Verbesserung der Infrastruktur
		6	61	623	69	691	692
1 000 EUR							

**Ausgaben**

11	Personalausgaben	5 056	4 123	-	-	-	-
111	Beamtenbezüge	2 134	2 134	-	-	-	-
112	Angestelltenvergütungen	-	-	-	-	-	-
113	Arbeiterlöhne	-	-	-	-	-	-
114	Entgelte der Arbeitnehmerinnen und Arbeitnehmer	1 232	1 232	-	-	-	-
115	sonstige Personalausgaben, Versorgung	1 690	758	-	-	-	-
12	Laufender Sachaufwand	22 081	4 251	1 473	6 131	-	2 714
121	Unterhaltung des unbeweglichen Vermögens	1 624	1 624	-	-	-	-
122	Bewirtschaftung der Grundstücke, Gebäude und Räume	99	99	-	-	-	-
123	Mieten und Pachten	2 507	940	-	-	-	-
124	übriger laufender Sachaufwand	17 852	1 589	1 473	6 131	-	2 714
13	Sachinvestitionen	27 143	1 239	131	-	-	-
131	Baumaßnahmen	24 520	440	131	-	-	-
132	Erwerb von unbeweglichen Sachen	1 715	-	-	-	-	-
133	Erwerb von beweglichen Sachen	908	798	-	-	-	-
14	Erwerb von Beteiligungen	2 357	-	-	2 357	-	2 357
19	Unmittelbare Ausgaben (ohne Zahlungen an andere Bereiche)	56 637	9 613	1 605	8 488	-	5 071
21	Zahlungen an andere Bereiche	57 597	-	321	44 289	36 171	2 544
211	Zinsausgaben an Kreditmarkt	-	-	-	-	-	-
212	laufende Zuschüsse	8 417	-	100	1 047	-	1 047
2121	Renten, Unterstützungen u. Ä.	-	-	-	-	-	-
2122	laufende Zuschüsse an soziale oder ähnliche Einrichtungen	1 535	-	-	-	-	-
2123	übrige laufende Zuschüsse	6 882	-	100	1 047	-	1 047
213	Vermögensübertragungen	43 932	-	221	43 242	36 171	1 496
214	Darlehen	5 248	-	-	-	-	-
29	Unmittelbare Ausgaben	114 234	9 613	1 925	52 777	36 171	7 615
31	Zahlungen an öffentlichen Bereich	69 581	248	42 730	19 389	-	19 255
311	Zinsausgaben	-	-	-	-	-	-
312	laufende Zuweisungen, Erstattungen und Schuldendiensthilfen	1 154	248	-	-	-	-
313	Vermögensübertragungen	61 829	-	36 133	19 389	-	19 255
314	Darlehen und Tilgungsausgaben	6 597	-	6 597	-	-	-
45	Gesamtausgaben	183 815	9 860	44 655	72 166	36 171	26 870
48	abzüglich Zahlungen vom öffentlichen Bereich	63 285	371	44 666	6 307	-	6 307
49	Nettoausgaben	120 530	9 489	- 11	65 859	36 171	20 563

**Unmittelbare Einnahmen**

51	Einnahmen aus wirtschaftlicher Tätigkeit	1 812	15	65	-	-	-
52	Gebühren, sonstige Entgelte	4 037	3 469	568	-	-	-
53	Steuern und steuerähnliche Abgaben, übrige laufende Einnahmen, Zinseinnahmen von anderen Bereichen	20 564	12	19 825	219	-	3
54	Laufende Zuschüsse und Schuldendiensthilfen von anderen Bereichen	553	98	12	328	-	-
55	Veräußerung von Sachvermögen	26	10	16	-	-	-
56	Veräußerung von Beteiligungen	-	-	-	-	-	-
57	Vermögensübertragungen und Darlehensrückflüsse von anderen Bereichen	17 919	-	2 768	13 858	-	-
59	Unmittelbare Einnahmen	44 910	3 604	23 254	14 404	-	3

21 Ausgaben und Einnahmen des Landes 2008 nach Aufgabengebieten und Arten  
(ohne besondere Finanzierungsvorgänge)

Lfd. Nr.	Ausgabeart ----- Einnahmeart	Verkehrs- und Nachrichtenwesen				
		zusammen	Ver- wal- tung	Straßen		
				zusammen	Bundes- auto- bahnen	Bundes- straßen
1 000 EUR						

Ausgaben

11	Personalausgaben	171	-	-	-	-
111	Beamtenbezüge	29	-	-	-	-
112	Angestelltenvergütungen	-	-	-	-	-
113	Arbeiterlöhne	-	-	-	-	-
114	Entgelte der Arbeitnehmerinnen und Arbeitnehmer	138	-	-	-	-
115	sonstige Personalausgaben, Versorgung	4	-	-	-	-
12	Laufender Sachaufwand	132 057	129 110	665	-	-
121	Unterhaltung des unbeweglichen Vermögens	-	-	-	-	-
122	Bewirtschaftung der Grundstücke, Gebäude und Räume	-	-	-	-	-
123	Mieten und Pachten	117 500	117 500	-	-	-
124	übriger laufender Sachaufwand	14 557	11 610	665	-	-
13	Sachinvestitionen	-	-	-	-	-
131	Baumaßnahmen	-	-	-	-	-
132	Erwerb von unbeweglichen Sachen	-	-	-	-	-
133	Erwerb von beweglichen Sachen	-	-	-	-	-
14	Erwerb von Beteiligungen	-	-	-	-	-
19	Unmittelbare Ausgaben (ohne Zahlungen an andere Bereiche)	132 228	129 110	665	-	-
21	Zahlungen an andere Bereiche	135 085	518	71 418	-	60 418
211	Zinsausgaben an Kreditmarkt	-	-	-	-	-
212	laufende Zuschüsse	71 543	267	22 446	-	22 446
2121	Renten, Unterstützungen u. Ä.	-	-	-	-	-
2122	laufende Zuschüsse an soziale oder ähnliche Einrichtungen	-	-	-	-	-
2123	übrige laufende Zuschüsse	71 543	267	22 446	-	22 446
213	Vermögensübertragungen	63 542	250	48 972	-	37 972
214	Darlehen	-	-	-	-	-
29	Unmittelbare Ausgaben	267 313	129 628	72 083	-	60 418
31	Zahlungen an öffentlichen Bereich	410 949	-	106 363	-	1 100
311	Zinsausgaben	-	-	-	-	-
312	laufende Zuweisungen, Erstattungen und Schuldendiensthilfen	301 909	-	9	-	-
313	Vermögensübertragungen	109 040	-	106 353	-	1 100
314	Darlehen und Tilgungsausgaben	-	-	-	-	-
45	Gesamtausgaben	678 262	129 628	178 446	-	61 518
48	abzüglich Zahlungen vom öffentlichen Bereich	444 607	51	29 449	-	29 449
49	Nettoausgaben	233 655	129 577	148 997	-	32 070

Unmittelbare Einnahmen

51	Einnahmen aus wirtschaftlicher Tätigkeit	1 023	-	-	-	-
52	Gebühren, sonstige Entgelte	-	-	-	-	-
53	Steuern und steuerähnliche Abgaben, übrige laufende Einnahmen, Zinseinnahmen von anderen Bereichen	192	-	64	-	-
54	Laufende Zuschüsse und Schuldendiensthilfen von anderen Bereichen	1 112	-	-	-	-
55	Veräußerung von Sachvermögen	-	-	-	-	-
56	Veräußerung von Beteiligungen	-	-	-	-	-
57	Vermögensübertragungen und Darlehensrückflüsse von anderen Bereichen	103	-	103	-	-
59	Unmittelbare Einnahmen	2 430	-	167	-	-

21 Ausgaben und Einnahmen des Landes 2008 nach Aufgabengebieten und Arten  
(ohne besondere Finanzierungsvorgänge)

Lfd. Nr.	Ausgabeart ----- Einnahmeart	Verkehrs- und Nachrichtenwesen				
		Straßen			Wasser- straßen und Häfen, Förderung der Schiff- fahrt	Maßnahmen für den öffent- lichen Personen- nahverkehr
		Landes- straßen	Kreis- straßen	Gemeinde- straßen		
		723	724	725	73	741
1 000 EUR						

Ausgaben

11	Personalausgaben	-	-	-	-	-
111	Beamtenbezüge	-	-	-	-	-
112	Angestelltenvergütungen	-	-	-	-	-
113	Arbeiterlöhne	-	-	-	-	-
114	Entgelte der Arbeitnehmerinnen und Arbeitnehmer	-	-	-	-	-
115	sonstige Personalausgaben, Versorgung	-	-	-	-	-
12	Laufender Sachaufwand	-	-	-	-	-
121	Unterhaltung des unbeweglichen Vermögens	-	-	-	-	-
122	Bewirtschaftung der Grundstücke, Gebäude und Räume	-	-	-	-	-
123	Mieten und Pachten	-	-	-	-	-
124	übriger laufender Sachaufwand	-	-	-	-	-
13	Sachinvestitionen	-	-	-	-	-
131	Baumaßnahmen	-	-	-	-	-
132	Erwerb von unbeweglichen Sachen	-	-	-	-	-
133	Erwerb von beweglichen Sachen	-	-	-	-	-
14	Erwerb von Beteiligungen	-	-	-	-	-
19	Unmittelbare Ausgaben (ohne Zahlungen an andere Bereiche)	-	-	-	-	-
21	Zahlungen an andere Bereiche	-	11 000	-	-	59 938
211	Zinsausgaben an Kreditmarkt	-	-	-	-	-
212	laufende Zuschüsse	-	-	-	-	48 712
2121	Renten, Unterstützungen u. Ä.	-	-	-	-	-
2122	laufende Zuschüsse an soziale oder ähnliche Einrichtungen	-	-	-	-	-
2123	übrige laufende Zuschüsse	-	-	-	-	48 712
213	Vermögensübertragungen	-	11 000	-	-	11 226
214	Darlehen	-	-	-	-	-
29	Unmittelbare Ausgaben	-	11 000	-	-	59 938
31	Zahlungen an öffentlichen Bereich	1 300	43 096	60 802	774	303 514
311	Zinsausgaben	-	-	-	-	-
312	laufende Zuweisungen, Erstattungen und Schuldendiensthilfen	-	-	9	-	301 602
313	Vermögensübertragungen	1 300	43 096	60 793	774	1 913
314	Darlehen und Tilgungsausgaben	-	-	-	-	-
45	Gesamtausgaben	1 300	54 096	60 802	774	363 453
48	abzüglich Zahlungen vom öffentlichen Bereich	-	-	-	-	415 107
49	Nettoausgaben	1 300	54 096	60 802	774	- 51 654

Unmittelbare Einnahmen

51	Einnahmen aus wirtschaftlicher Tätigkeit	-	-	-	1 023	-
52	Gebühren, sonstige Entgelte	-	-	-	-	-
53	Steuern und steuerähnliche Abgaben, übrige laufende Einnahmen, Zinseinnahmen von anderen Bereichen	64	-	-	-	128
54	Laufende Zuschüsse und Schuldendiensthilfen von anderen Bereichen	-	-	-	-	-
55	Veräußerung von Sachvermögen	-	-	-	-	-
56	Veräußerung von Beteiligungen	-	-	-	-	-
57	Vermögensübertragungen und Darlehensrückflüsse von anderen Bereichen	103	-	-	-	-
59	Unmittelbare Einnahmen	167	-	-	1 023	128

21 Ausgaben und Einnahmen des Landes 2008 nach Aufgabengebieten und Arten  
(ohne besondere Finanzierungsvorgänge)

Lfd. Nr.	Ausgabeart ----- Einnahmeart	Wirtschaftsunternehmen			Allgemeines Grund- und Kapitalvermögen, Sondervermögen	
		zusammen	Forst- wirtschaft- liche Unter- nehmen	Sonstige Wirt- schafts- unter- nehmen	zusammen	allgemeines Grund- vermögen
		81 - 83, 85	812	85	87	871
1 000 EUR						

Ausgaben

11	Personalausgaben	-	-	-	-	-
111	Beamtenbezüge	-	-	-	-	-
112	Angestelltenvergütungen	-	-	-	-	-
113	Arbeiterlöhne	-	-	-	-	-
114	Entgelte der Arbeitnehmerinnen und Arbeitnehmer	-	-	-	-	-
115	sonstige Personalausgaben, Versorgung	-	-	-	-	-
12	Laufender Sachaufwand	1 942	-	1 942	7 209	5 030
121	Unterhaltung des unbeweglichen Vermögens	-	-	-	3 221	3 221
122	Bewirtschaftung der Grundstücke, Gebäude und Räume	-	-	-	-	-
123	Mieten und Pachten	-	-	-	1 344	1 344
124	übriger laufender Sachaufwand	1 942	-	1 942	2 643	465
13	Sachinvestitionen	-	-	-	15 486	15 486
131	Baumaßnahmen	-	-	-	15 482	15 482
132	Erwerb von unbeweglichen Sachen	-	-	-	4	4
133	Erwerb von beweglichen Sachen	-	-	-	-	-
14	Erwerb von Beteiligungen	14 975	-	14 975	-	-
19	Unmittelbare Ausgaben (ohne Zahlungen an andere Bereiche)	16 917	-	16 917	22 695	20 516
21	Zahlungen an andere Bereiche	88 301	82 165	6 136	1 873	1 873
211	Zinsausgaben an Kreditmarkt	-	-	-	-	-
212	laufende Zuschüsse	73 856	67 720	6 136	-	-
2121	Renten, Unterstützungen u. Ä.	-	-	-	-	-
2122	laufende Zuschüsse an soziale oder ähnliche Einrichtungen	-	-	-	-	-
2123	übrige laufende Zuschüsse	73 856	67 720	6 136	-	-
213	Vermögensübertragungen	14 445	14 445	-	1 873	1 873
214	Darlehen	-	-	-	-	-
29	Unmittelbare Ausgaben	105 218	82 165	23 053	24 568	22 390
31	Zahlungen an öffentlichen Bereich	1 132	-	1 132	15 000	-
311	Zinsausgaben	-	-	-	-	-
312	laufende Zuweisungen, Erstattungen und Schuldendiensthilfen	1 132	-	1 132	-	-
313	Vermögensübertragungen	-	-	-	15 000	-
314	Darlehen und Tilgungsausgaben	-	-	-	-	-
45	Gesamtausgaben	106 350	82 165	24 185	39 568	22 390
48	abzüglich Zahlungen vom öffentlichen Bereich	-	-	-	1	-
49	Nettoausgaben	106 350	82 165	24 185	39 568	22 390

Unmittelbare Einnahmen

51	Einnahmen aus wirtschaftlicher Tätigkeit	91 861	-	91 861	-	-
52	Gebühren, sonstige Entgelte	-	-	-	-	-
53	Steuern und steuerähnliche Abgaben, übrige laufende Einnahmen, Zinseinnahmen von anderen Bereichen	-	-	-	25 673	1
54	Laufende Zuschüsse und Schuldendiensthilfen von anderen Bereichen	-	-	-	-	-
55	Veräußerung von Sachvermögen	2 350	-	2 350	-	-
56	Veräußerung von Beteiligungen	9	-	9	-	-
57	Vermögensübertragungen und Darlehensrückflüsse von anderen Bereichen	8 198	6 373	1 825	66 373	-
59	Unmittelbare Einnahmen	102 419	6 373	96 046	92 046	1

21 Ausgaben und Einnahmen des Landes 2008 nach Aufgabengebieten und Arten  
(ohne besondere Finanzierungsvorgänge)

Lfd. Nr.	Ausgabeart ----- Einnahmeart	Allgemeine Finanzwirtschaft				
		zusammen	Steuern und allgemeine Finanzzuweisungen	Schulden	Beihilfen, Unterstützungen u. Ä.	Rücklagen
		9	91	92	94	95
1 000 EUR						

Ausgaben

11	Personalausgaben	174 422	-	-	174 422	-
111	Beamtenbezüge	1 795	-	-	1 795	-
112	Angestelltenvergütungen	-	-	-	-	-
113	Arbeiterlöhne	-	-	-	-	-
114	Entgelte der Arbeitnehmerinnen und Arbeitnehmer	-	-	-	-	-
115	sonstige Personalausgaben, Versorgung	172 627	-	-	172 627	-
12	Laufender Sachaufwand	998	-	2	-	-
121	Unterhaltung des unbeweglichen Vermögens	-	-	-	-	-
122	Bewirtschaftung der Grundstücke, Gebäude und Räume	-	-	-	-	-
123	Mieten und Pachten	-	-	-	-	-
124	übriger laufender Sachaufwand	998	-	2	-	-
13	Sachinvestitionen	-	-	-	-	-
131	Baumaßnahmen	-	-	-	-	-
132	Erwerb von unbeweglichen Sachen	-	-	-	-	-
133	Erwerb von beweglichen Sachen	-	-	-	-	-
14	Erwerb von Beteiligungen	-	-	-	-	-
19	Unmittelbare Ausgaben (ohne Zahlungen an andere Bereiche)	175 420	-	2	174 422	-
21	Zahlungen an andere Bereiche	1 199 476	-	1 199 476	-	-
211	Zinsausgaben an Kreditmarkt	1 199 476	-	1 199 476	-	-
212	laufende Zuschüsse	-	-	-	-	-
2121	Renten, Unterstützungen u. Ä.	-	-	-	-	-
2122	laufende Zuschüsse an soziale oder ähnliche Einrichtungen	-	-	-	-	-
2123	übrige laufende Zuschüsse	-	-	-	-	-
213	Vermögensübertragungen	-	-	-	-	-
214	Darlehen	-	-	-	-	-
29	Unmittelbare Ausgaben	1 374 897	-	1 199 478	174 422	-
31	Zahlungen an öffentlichen Bereich	1 595 348	1 573 241	22 107	-	-
311	Zinsausgaben	4 806	-	4 806	-	-
312	laufende Zuweisungen, Erstattungen und Schuldendiensthilfen	1 487 205	1 487 205	-	-	-
313	Vermögensübertragungen	86 036	86 036	-	-	-
314	Darlehen und Tilgungsausgaben	17 301	-	17 301	-	-
45	Gesamtausgaben	2 970 244	1 573 241	1 221 585	174 422	-
48	abzüglich Zahlungen vom öffentlichen Bereich	672 949	672 949	-	-	-
49	Nettoausgaben	2 297 296	900 293	1 221 585	174 422	-

Unmittelbare Einnahmen

51	Einnahmen aus wirtschaftlicher Tätigkeit	-	-	-	-
52	Gebühren, sonstige Entgelte	-	-	-	-
53	Steuern und steuerähnliche Abgaben, übrige laufende Einnahmen, Zinseinnahmen von anderen Bereichen	9 191 424	9 191 422	2	-
54	Laufende Zuschüsse und Schuldendiensthilfen von anderen Bereichen	-	-	-	-
55	Veräußerung von Sachvermögen	-	-	-	-
56	Veräußerung von Beteiligungen	-	-	-	-
57	Vermögensübertragungen und Darlehensrückflüsse von anderen Bereichen	-	-	-	-
59	Unmittelbare Einnahmen	9 191 424	9 191 422	2	-

30 Ausgaben und Einnahmen des Landes 2004 bis 2008 nach Arten  
(Gruppierungsübersicht)  
1. Ausgaben

Grup- pie- rungs- Nr.	Ausgabeart	2004	2005	2006	2007	2008
		1 000 EUR				
4	<b>Personalausgaben</b>	4 774 735	4 660 921	4 733 988	4 630 167	4 753 133
41	Aufwendungen für Abgeordnete und ehrenamtlich Tätige	12 902	13 397	14 238	14 096	13 984
411	Aufwendungen für Abgeordnete	11 296	11 617	12 584	12 521	12 398
412	Aufwendungen für ehrenamtlich Tätige	1 605	1 781	1 655	1 576	1 587
42	Bezüge und Nebenleistungen	3 477 706	3 355 528	3 392 566	3 262 628	3 327 344
421	Bezüge des Ministerpräsidenten und der Minister	1 354	1 369	1 384	1 208	1 236
422	Bezüge und Nebenleistungen der Beamten und Richter	2 541 331	2 543 090	2 554 739	2 512 886	2 546 554
42201	Bezüge der planmäßigen Beamten (Richter)	2 289 944	2 270 412	2 286 216	2 264 499	2 284 548
42203	Bezüge der beamteten (richterlichen) Hilfskräfte	148 553	163 752	157 071	149 280	158 442
42204	Bezüge der abgeordneten Beamten (Richter)	9 015	9 628	9 878	10 812	10 920
42205	Anwärterbezüge und Unterhaltsbeihilfen	60 885	62 566	62 441	52 815	55 585
42208	Mehrarbeitsvergütungen der Beamten (Richter)	284	1 114	1 289	1 668	2 085
42211	Nachversicherung der ausgeschiedenen Beamten und Richter	10 574	10 036	7 916	11 796	8 302
424	Zuführung an die Versorgungsrücklage	13 605	13 628	13 704	13 524	13 702
425	Vergütungen der Angestellten	654 171	579 587	592 392	- 26	-
426	Löhne der Arbeiter	75 558	61 112	61 347	-	-
427	Beschäftigungsentgelte, Aufwendungen für nebenamtlich und nebenberuflich Tätige	96 674	83 254	87 266	85 119	102 179
428	Entgelte der Arbeitnehmerinnen und Arbeitnehmer	-	-	-	598 620	617 305
429	nicht aufteilbare Personalausgaben	95 012	73 488	81 735	51 297	46 369
43	Versorgungsbezüge und dergleichen	945 892	951 507	979 479	992 344	1 029 255
431	des Ministerpräsidenten und der Minister	-	-	-	-	-
432	der Beamten und Richter	929 662	933 476	960 640	972 153	1 004 986
434	Zuführung an die Versorgungsrücklage	10 472	12 542	12 898	14 402	17 575
435	der Angestellten	-	-	-	-	-
436	der Arbeiter	197	174	153	118	132
439	sonstiges	5 561	5 315	5 788	5 670	6 562
44	Beihilfen, Unterstützungen und dergleichen	320 582	324 772	332 226	345 860	368 582
441	Beihilfen, soweit nicht für Versorgungsempfänger	150 872	152 138	154 875	160 054	171 108
443	Fürsorgeleistungen und Unterstützungen	6 309	6 401	6 230	6 292	6 108
446	Beihilfen für Versorgungsempfänger und dergleichen	163 401	166 233	171 121	179 514	191 365
45	Sonstige personalbezogene Ausgaben	17 654	15 717	15 479	15 238	13 968
452	Personalbezogene Zahlungen an die Sozial- versicherungsträger	231	275	267	300	345
453	Trennungsgeld, Umzugskostenvergütungen	3 237	2 752	2 771	2 589	2 771
459	sonstiges	14 186	12 690	12 440	12 349	10 852
5	<b>Sächliche Verwaltungsausgaben und Ausgaben für den Schuldendienst</b>	6 665 067	6 174 925	6 548 044	7 604 260	7 910 285
51/ 54	Sächliche Verwaltungsausgaben	716 077	693 154	720 109	777 855	770 670
511	Geschäftsbedarf und Kommunikation sowie Geräte, Ausstattung- und Ausrüstungsgegenstände, sonstige Gebrauchsgegenstände	60 118	57 615	55 655	52 096	51 674
514	Verbrauchsmittel, Haltung von Fahrzeugen und dgl.	32 366	31 011	31 993	32 079	34 347
517	Bewirtschaftung der Grundstücke, Gebäude und Räume	80 663	70 239	74 664	61 949	65 501
518	Mieten und Pachten	221 833	234 249	245 196	358 150	349 645
519	Unterhaltung der Grundstücke und baulichen Anlagen	24 835	24 240	23 391	7 830	8 066
521	Unterhaltung des sonstigen unbeweglichen Vermögens	1 003	1 447	1 450	1 664	1 619
523	Kunst- und wissenschaftliche Sammlungen und Bibliotheken	894	811	695	499	534
525	Aus- und Fortbildung	7 201	6 662	6 492	6 825	6 594
526	Sachverständige, Gerichts- und ähnliche Kosten	16 217	18 127	17 917	18 203	18 818
527	Dienstreisen	10 326	11 216	11 008	11 393	11 477
529	Verfügungsmittel	349	323	326	299	284
531-546	sonstiges	167 867	179 379	180 693	193 849	185 481
547	nicht aufteilbare sächliche Verwaltungsausgaben	92 404	57 835	70 629	33 018	36 630



30 Ausgaben und Einnahmen des Landes 2004 bis 2008 nach Arten  
(Gruppierungsübersicht)  
1. Ausgaben

Grup- pie- rungs- Nr.	Ausgabeart	2004	2005	2006	2007	2008
		1 000 EUR				
56	Zinsausgaben an Gebietskörperschaften, Sondervermögen und gebietskörperschaftliche Zusammenschlüsse	6 536	5 962	5 455	4 030	4 806
561	an Bund	6 536	5 962	5 455	4 030	4 806
564	an Sondervermögen	-	-	-	-	-
57	Zinsausgaben an Kreditmarkt	1 075 224	1 069 464	1 061 507	1 112 928	1 199 476
571	an öffentliche Unternehmen und Einrichtungen	113 312	111 367	107 098	67 162	78 363
572	an Sozialversicherungsträger sowie an die Bundesagentur für Arbeit	173	173	571	2 063	2 365
573	für Ausgleichsforderungen	-	-	-	-	-
575	an sonstigen inländischen Kreditmarkt	941 536	909 613	923 686	1 004 078	1 069 981
576	an Ausland	20 203	48 312	30 153	39 624	48 767
58	Tilgungsausgaben an Gebietskörperschaften, Sondervermögen und gebietskörperschaftliche Zusammenschlüsse	32 883	29 351	26 744	19 823	17 301
581	an Bund	32 883	29 351	26 744	19 823	17 301
584	an Sondervermögen	-	-	-	-	-
59	Tilgungsausgaben an Kreditmarkt	4 834 349	4 376 995	4 734 229	5 689 625	5 918 032
591	an öffentliche Unternehmen und Einrichtungen	403 880	539 106	604 292	171 581	228 275
592	an Sozialversicherungsträger sowie an die Bundesagentur für Arbeit	-	2 556	-	-	-
593	für Ausgleichsforderungen	-	-	-	-	-
595	an sonstigen inländischen Kreditmarkt	4 397 686	3 809 768	4 119 711	5 518 045	5 682 144
596	an Ausland	32 782	25 565	10 226	-	7 613
6	<b>Ausgaben für Zuweisungen und Zuschüsse mit Ausnahme für Investitionen</b>	3 783 459	3 722 885	4 080 411	4 509 266	4 979 310
61	Allgemeine (nicht zweckgebundene) Zuweisungen an öffentlichen Bereich	818 178	814 311	931 911	1 020 486	1 479 773
613	an Gemeinden und Gemeindeverbände	818 178	814 311	931 911	1 020 486	1 094 773
62	Schuldendiensthilfen an öffentlichen Bereich	47 171	45 260	43 444	40 753	42 929
623	an Gemeinden und Gemeindeverbände	47 171	45 260	43 444	40 753	42 929
63	Sonstige Zuweisungen an öffentlichen Bereich	1 256 489	1 357 787	1 624 349	1 767 366	1 827 058
631	an Bund	13 244	10 649	9 874	10 306	10 194
632	an Länder	8 490	9 493	8 405	9 586	10 849
633	an Gemeinden und Gemeindeverbände	899 190	1 001 171	1 080 704	1 123 343	1 191 118
634	an Sondervermögen	1 092	1 062	181 237	252 206	296 247
636	an Sozialversicherungsträger sowie an die Bundesagentur für Arbeit	15 837	16 071	16 444	15 793	14 567
637	an Zweckverbände	318 635	319 341	327 684	356 132	304 082
66	Schuldendiensthilfen an sonstige Bereiche	38 111	35 054	37 436	40 723	46 496
661	an öffentliche Unternehmen	9 299	8 727	8 262	10 500	15 077
662	an private Unternehmen	13 322	12 526	12 588	10 327	9 298
663	an Sonstige im Inland	11 267	7 650	7 971	10 579	11 321
664	an öffentliche Unternehmen	4 224	6 152	8 615	9 318	10 800
666	an Ausland	-	-	-	-	-
67	Erstattungen an sonstige Bereiche	316 966	264 716	215 014	191 805	149 516
671	an Inland	316 572	264 390	214 747	191 667	149 381
676	an Ausland	394	325	268	138	135
68	Sonstige Zuschüsse für laufende Zwecke an sonstige Bereiche	1 306 492	1 205 706	1 228 204	1 448 083	1 433 489
681	Renten, Unterstützungen und sonstige Geldleistungen an natürliche Personen	307 382	126 710	122 545	114 090	103 329
682	an öffentliche Unternehmen	338 178	225 209	241 693	224 692	229 283
683	an private Unternehmen	62 740	64 506	65 992	51 739	50 819

30 Ausgaben und Einnahmen des Landes 2004 bis 2008 nach Arten  
(Gruppierungsübersicht)  
1. Ausgaben

Grup- pie- rungs- Nr.	Ausgabeart	2004	2005	2006	2007	2008
		1 000 EUR				
684	an soziale oder ähnliche Einrichtungen	347 995	353 645	350 721	375 668	384 102
685	an öffentliche Einrichtungen	86 506	280 675	301 817	543 661	532 374
686	im Inland	24 276	25 364	25 345	24 694	25 678
687	im Ausland	139 417	129 596	120 091	113 540	107 904
688	Abführung der Eigenmittel an die EU	-	-	-	-	-
69	Vermögensübertragungen, soweit nicht für Investitionen	51	51	51	51	51
697	an Unternehmen	-	-	-	-	-
698	an Sonstige im Inland	51	51	51	51	51
<b>7</b>	<b>Baumaßnahmen</b>	<b>76 990</b>	<b>61 666</b>	<b>85 424</b>	<b>44 756</b>	<b>40 342</b>
<b>8</b>	<b>Sonstige Ausgaben für Investitionen und Investitionsförderungsmaßnahmen</b>	<b>1 199 341</b>	<b>1 199 589</b>	<b>1 104 730</b>	<b>919 409</b>	<b>925 131</b>
81	Erwerb von beweglichen Sachen	61 018	67 279	71 042	46 800	51 751
811	Erwerb von Fahrzeugen	3 917	4 064	3 552	3 866	4 489
812	Erwerb von Geräten und sonstigen beweglichen Sachen	57 102	63 215	67 490	42 933	47 261
82	Erwerb von unbeweglichen Sachen	1 439	2 366	1 731	1 819	1 751
821	Grunderwerb	387	884	121	159	38
823	Erwerb privat vorfinanzierter unbeweglicher Sachen	1 052	1 482	1 609	1 660	1 713
83	Erwerb von Beteiligungen und dergleichen	3 137	2 432	2 371	12 356	17 332
831	Erwerb von Beteiligungen und dgl. im Inland	3 137	2 432	2 371	12 356	17 332
85	Darlehen an öffentlichen Bereich	271 503	273 903	153 693	90 228	24 191
853	an Gemeinden und Gemeindeverbände	271 503	273 903	153 693	90 228	24 191
86	Darlehen an sonstige Bereiche	63 240	47 018	47 617	42 160	32 258
861	an öffentliche Unternehmen und öffentliche Einrichtungen	-	-	-	-	-
862	an private Unternehmen	-	-	-	-	-
863	an Sonstige im Inland	63 240	47 018	47 617	42 160	32 258
87	Inanspruchnahme aus Gewährleistungen	6 748	4 146	15 548	9 234	5 134
88	Zuweisungen für Investitionen					
	an öffentlichen Bereich	491 888	471 865	464 625	452 148	473 685
881	an Bund	3 412	2 143	3 836	1 644	1 816
882	an Länder	133	-	-	-	-
883	an Gemeinden und Gemeindeverbände	488 343	469 722	460 789	450 218	454 515
884	an Sondervermögen	-	-	-	-	15 000
887	an Zweckverbände	-	-	-	286	2 354
89	Zuschüsse für Investitionen					
	an sonstige Bereiche	300 367	330 579	348 103	264 665	319 028
891	an öffentliche Unternehmen	90 704	98 488	100 984	82 445	93 245
892	an private Unternehmen	79 995	71 170	72 785	48 814	86 191
893	an Sonstige im Inland	107 258	134 096	121 829	110 500	119 282
894	an öffentliche Einrichtungen	22 411	26 826	52 505	22 906	20 311
<b>9</b>	<b>Besondere Finanzierungsausgaben</b>	<b>198 260</b>	<b>468 162</b>	<b>334 137</b>	<b>609 319</b>	<b>547 470</b>
91	Zuführungen an Rücklagen, Fonds und Stöcke	132 378	156 805	9 565	262 054	182 071
96	Ausgaben zur Deckung von Fehlbeträgen aus Vorjahren	-	-	-	-	-
98	Haushaltstechnische Verrechnungen	65 882	311 357	324 573	347 265	365 400
<b>4 - 9</b>	<b>Gesamtausgaben</b>	<b>16 697 852</b>	<b>16 288 148</b>	<b>16 886 735</b>	<b>18 317 177</b>	<b>19 155 671</b>

30 Ausgaben und Einnahmen des Landes 2004 bis 2008 nach Arten  
(Gruppierungsübersicht)  
2. Einnahmen

Grup- pie- rungs- Nr.	Einnahmeart	2004	2005	2006	2007	2008
		1 000 EUR				
<b>0</b>	<b>Einnahmen aus Steuern und steuerähnlichen Abgaben sowie EU-Eigenmittel</b>	<b>7 245 867</b>	<b>7 230 494</b>	<b>7 909 675</b>	<b>8 845 894</b>	<b>9 212 949</b>
01	Gemeinschaftsteuern und Gewerbesteuerumlage	5 997 671	6 066 223	6 811 792	7 639 852	8 052 115
011	Lohnsteuer	2 459 465	2 355 453	2 386 106	2 625 022	2 814 820
012	veranlagte Einkommensteuer	36 724	250 988	441 787	465 576	652 153
013	nicht veranlagte Steuern vom Ertrag	265 886	160 841	191 446	250 187	320 108
014	Körperschaftsteuer	233 380	360 282	481 599	425 132	422 145
015	Umsatzsteuer	1 918 268	1 899 709	2 117 028	2 533 460	2 385 108
016	Einfuhrumsatzsteuer	773 890	689 558	786 258	902 921	969 291
017	Gewerbesteuerumlage	179 152	214 380	263 894	237 043	239 306
018	Zinsabschlag	130 907	135 012	143 674	200 510	249 183
05/06	Landessteuern	1 183 869	1 102 727	1 049 755	1 160 155	1 123 826
051	Vermögensteuer	2 807	3 850	1 674	451	527
052	Erbschaftsteuer	354 376	240 307	170 921	222 127	214 483
053	Grunderwerbsteuer	192 667	189 955	230 642	230 735	226 976
054	Kraftfahrzeugsteuer	414 443	459 180	468 026	490 742	475 102
055	Totalisatorsteuer	142	102	65	85	68
056	andere Rennwettsteuern	-	-	-	-	-
057	Lotteriesteuer	163 577	152 104	124 820	163 835	157 349
058	Sportwettsteuer	-	-	-	-	-
059	Feuerschutzsteuer	16 840	18 545	14 900	16 161	15 214
061	Biersteuer	39 018	38 685	38 707	36 019	34 106
069	sonstige	-	-	-	-	-
09	Steuerähnliche Abgaben	64 327	61 543	48 128	45 887	37 009
<b>1</b>	<b>Verwaltungseinnahmen, Einnahmen aus Schuldendienst und dergleichen</b>	<b>979 961</b>	<b>1 333 848</b>	<b>963 441</b>	<b>836 267</b>	<b>685 258</b>
11	Verwaltungseinnahmen	363 142	363 103	353 852	355 478	357 078
111	Gebühren, sonstige Entgelte	260 133	263 103	258 440	257 513	253 024
112	Geldstrafen und Geldbußen	45 728	45 889	43 514	43 501	41 683
119	sonstige	57 280	54 111	51 897	54 463	62 372
12	Einnahmen aus wirtschaftlicher Tätigkeit und aus Vermögen (ohne Zinsen)	155 889	141 958	135 645	132 107	111 252
121	Gewinne aus Unternehmen und Beteiligungen	3 064	37	289	47	1 066
122	Konzessionsabgaben	125 463	119 096	112 781	113 306	92 338
123	Einnahmen aus Lotterie, Lotto, Toto	5 171	3 953	3 423	1 902	1 174
124	Mieten und Pachten	7 634	4 785	5 359	3 291	3 372
125	Erlöse aus der Veräußerung von beweglichen Sachen und Diensten aus wirtschaftlicher Tätigkeit	14 380	13 964	13 654	13 427	13 226
129	sonstige	178	123	139	134	75
13	Erlöse aus der Veräußerung von Gegenständen, Kapitalrückzahlungen	260 264	181 666	189 494	3 772	3 438
131	Erlöse aus der Veräußerung von unbeweglichen Sachen	1 606	3 960	756	2 362	2 366
132	Erlöse aus der Veräußerung von beweglichen Sachen	3 352	3 378	3 498	1 284	1 063
133	Erlöse aus der Veräußerung von Beteiligungen und sonstigem Kapitalvermögen	255 306	174 328	185 240	126	9
14	Einnahmen aus der Inanspruchnahme von Gewähr- leistungen	5 431	3 345	3 828	939	1 293
15	Zinseinnahmen aus dem öffentlichen Bereich	12	13	12	12	11
153	von Gemeinden und Gemeindeverbänden	12	13	12	12	11
16	Zinseinnahmen aus sonstigen Bereichen	60 040	164 668	229 744	281 265	94 115
161	von öffentlichen Unternehmen und Einrichtungen	26 851	25 305	25 133	56 836	56 357
162	aus dem Inland	33 188	139 363	204 610	224 429	37 758
166	aus dem Ausland	-	-	-	1	-
17	Darlehensrückflüsse aus dem öffentlichen Bereich	1 178	1 945	129	42 519	44 317
173	von Gemeinden und Gemeindeverbänden	1 178	1 945	129	42 519	44 317
18	Darlehensrückflüsse aus sonstigen Bereichen	134 005	477 151	50 738	20 175	73 754
181	Darlehensrückflüsse von öffentlichen Unternehmen und Einrichtungen	4 219	3 390	5 743	8 951	66 402
182	sonstige Darlehensrückflüsse aus dem Inland	129 786	473 761	44 995	11 225	7 352

30 Ausgaben und Einnahmen des Landes 2004 bis 2008 nach Arten  
(Gruppierungsübersicht)  
2. Einnahmen

Grup- pie- rungs- Nr.	Einnahmeart	2004	2005	2006	2007	2008
		1 000 EUR				
<b>2</b>	<b>Einnahmen aus Zuweisungen und Zuschüssen mit Ausnahme für Investitionen</b>	<b>2 018 282</b>	<b>1 714 412</b>	<b>1 751 669</b>	<b>1 756 405</b>	<b>1 747 610</b>
21	Allgemeine Zuweisungen aus dem öffentlichen Bereich	659 208	562 575	639 456	707 372	670 949
211	vom Bund	396 957	223 946	229 168	242 187	239 171
212	von Ländern	205 851	271 900	336 912	380 909	349 279
213	von Gemeinden und Gemeindeverbänden	56 400	66 730	73 376	84 276	82 498
22	Schuldendiensthilfen aus dem öffentlichen Bereich	-	-	-	-	-
221	vom Bund	-	-	-	-	-
23	Sonstige Zuweisungen aus dem öffentlichen Bereich	1 159 778	990 119	961 825	937 104	948 108
231	vom Bund	812 955	595 353	577 664	561 122	549 553
232	von Ländern	9 722	9 374	9 766	11 288	13 055
233	von Gemeinden und Gemeindeverbänden	333 825	381 737	370 782	361 663	382 668
234	von Sondervermögen	-	-	-	-	-
235	von Sozialversicherungsträgern sowie von der Bundesagentur für Arbeit	1 613	1 952	1 728	1 074	1 247
236	Erstattungen von Sozialversicherungsträgern sowie von der Bundesagentur für Arbeit	554	594	683	902	1 016
237	sonstige Zuweisungen von Zweckverbänden	1 108	1 108	1 202	1 054	570
26	Schuldendiensthilfen und Erstattungen von Verwaltungsausgaben aus sonstigen Bereichen	25 976	26 937	28 159	25 935	29 550
261	aus dem Inland	21 700	22 778	24 406	21 785	25 722
266	aus dem Ausland	4 276	4 159	3 753	4 150	3 829
27	Zuschüsse von der EU	56 866	42 185	35 343	39 101	46 462
271	Erstattungen von der EU	47 302	37 060	27 290	34 550	43 405
272	sonstige Zuschüsse von der EU	9 564	5 125	8 053	4 551	3 057
28	Sonstige Zuschüsse aus sonstigen Bereichen	116 455	92 597	86 886	46 892	52 541
281	sonstige Erstattungen aus dem Inland	19 601	19 925	18 047	19 774	18 663
282	sonstige Zuschüsse aus dem Inland	96 831	72 647	68 828	27 115	33 865
286	sonstige Erstattungen aus dem Ausland	0	4	10	1	4
287	sonstige Zuschüsse aus dem Ausland	22	21	0	1	9
29	Vermögensübertragungen, soweit nicht für Investitionen	-	-	-	-	-
291	vom Bund	-	-	-	-	-
<b>3</b>	<b>Einnahmen aus Schuldenaufnahmen, aus Zuweisungen und Zuschüssen für Investitionen, besondere Finanzierungseinnahmen</b>	<b>6 453 741</b>	<b>6 009 394</b>	<b>6 261 950</b>	<b>6 878 611</b>	<b>7 509 853</b>
31	Schuldenaufnahmen bei Gebietskörperschaften, Sondervermögen und gebietskörperschaftlichen Zusammenschlüssen	6 036	2 630	1 660	-	-
311	beim Bund	6 036	2 630	1 660	-	-
32	Schuldenaufnahmen am Kreditmarkt	6 109 965	5 387 485	5 624 031	6 295 624	6 906 645
321	Schuldenaufnahmen bei öffentlichen Unternehmen und öffentlichen Einrichtungen	-	-	-	-	-
322	Schuldenaufnahmen bei Sozialversicherungsträgern sowie bei der Bundesagentur für Arbeit	-	-	-	-	-
325	Schuldenaufnahmen auf dem sonstigen inländischen Kreditmarkt	6 109 965	5 387 485	5 624 031	6 295 624	6 906 645
33	Zuweisungen für Investitionen aus dem öffentlichen Bereich	211 920	219 486	254 561	179 225	186 582
331	vom Bund	209 298	216 385	250 325	173 986	180 113
332	von Ländern	1 628	1 925	2 774	3 738	3 435
333	von Gemeinden und Gemeindeverbänden	994	1 176	1 462	1 501	3 034
334	von Sondervermögen	-	-	-	-	-
34	Beiträge und sonstige Zuschüsse für Investitionen	56 875	56 233	56 446	29 919	49 108
341	Beiträge	4 663	4 319	6 190	425	443
342	sonstige Zuschüsse für Investitionen aus dem Inland	1 863	1 883	1 892	1 946	1 825
346	Zuschüsse für Investitionen von der EU	50 349	50 031	48 364	27 548	46 840
347	sonstige Zuschüsse für Investitionen aus dem Ausland	-	-	-	-	-
35	Entnahmen aus Rücklagen, Fonds und Stöcken	427	31 228	680	912	1 627
351	Entnahmen aus der Ausgleichsrücklage	-	-	288	337	384
352	Entnahmen aus der Betriebsmittlrücklage	-	-	-	-	-
356	Entnahmen aus Fonds und Stöcken	-	-	-	-	-
359	sonstige	427	31 228	391	574	1 242
38	Haushaltstechnische Verrechnungen	68 519	312 331	324 572	372 931	365 891
0 - 3	Gesamteinnahmen	16 697 852	16 288 148	16 886 735	18 317 177	19 155 671

31 Ausgaben und Einnahmen des Landes 2006 bis 2008 nach Aufgabengebieten  
(Funktionenübersicht)

Funktions- ziffer	Aufgabengebiet	Ausgaben			Einnahmen		
		2006	2007	2008	2006	2007	2008
		1 000 EUR					
<b>0</b>	<b>Allgemeine Dienste</b>	2 201 127	2 266 126	2 314 191	329 966	333 759	331 279
01	Politische Führung und zentrale Verwaltung	476 890	536 674	548 498	32 695	32 711	31 860
011	politische Führung	204 569	263 385	275 408	19 168	18 303	18 304
012	innere Verwaltung	75 208	74 718	73 454	518	918	1 609
013	Informationswesen	1 693	1 613	1 727	591	611	620
014	statistischer Dienst	20 857	19 939	19 405	463	240	534
015	Zivildienst	-	-	-	-	-	-
016	Hochbauverwaltung	4 639	4 627	4 762	2 678	2 550	2 493
018	Versorgung einschließlich Beihilfen für Versorgungsempfänger/innen	168 941	171 354	172 741	9 279	10 089	8 296
019	sonstige allgemeine Staatsaufgaben	983	1 038	1 002	-	-	3
02	Auswärtige Angelegenheiten	2 616	5 475	4 409	41	49	78
023	wirtschaftliche Zusammenarbeit und Entwicklung	1 559	3 995	2 862	-	-	22
024	Auslandsschulwesen und kulturelle Angelegenheiten im Ausland	114	245	274	-	-	-
029	sonstiges	944	1 235	1 273	41	49	57
04	Öffentliche Sicherheit und Ordnung	718 994	717 918	738 073	14 485	15 655	17 708
042	Polizei	544 351	542 153	560 496	12 618	13 297	15 970
044	Brandschutz	17 060	16 762	14 864	432	721	381
045	Katastrophenschutz	10 214	9 862	9 837	6	5	99
048	Versorgung einschließlich Beihilfen für Versorgungsempfänger/innen im Bereich der öffentlichen Sicherheit und Ordnung	141 031	143 739	145 980	-	-	-
049	sonstiges	6 339	5 403	6 896	1 430	1 632	1 259
05	Rechtsschutz	633 674	640 859	649 184	219 395	222 837	216 086
052	ordentliche Gerichte und Staatsanwaltschaften	369 742	367 847	367 967	199 679	201 642	197 219
053	Verwaltungsgerichte	11 148	10 682	10 652	1 463	1 505	1 296
054	Arbeits- und Sozialgerichte	26 748	26 722	26 949	4 373	4 064	3 804
055	Finanzgerichte	2 073	2 088	2 080	834	2 343	757
056	Justizvollzugsanstalten	116 814	124 337	127 747	12 094	12 464	12 398
058	Versorgung einschließlich Beihilfen für Versorgungsempfänger/innen im Bereich des Rechtsschutzes	104 972	107 068	111 733	952	820	613
059	sonstige Rechtsschutzaufgaben	2 176	2 115	2 055	-	-	-
06	Finanzverwaltung	368 953	365 200	374 027	63 349	62 507	65 546
061	Steuer- und Zollverwaltung, Vermögensverwaltung	273 835	267 415	270 689	53 108	52 045	55 408
062	Schuldenverwaltung und sonstige Finanzverwaltung	27 848	28 623	32 767	7 339	7 692	7 575
068	Versorgung einschließlich Beihilfen für Versorgungsempfänger/innen im Bereich der Finanzverwaltung	67 270	69 163	70 570	2 903	2 770	2 563
<b>1</b>	<b>Bildungswesen, Wissenschaft, Forschung, kulturelle Angelegenheiten</b>	3 864 535	3 971 376	4 086 331	226 826	99 064	103 925
11/12	Allgemein bildende und berufliche Schulen	2 684 078	2 764 368	2 893 414	58 530	36 163	38 053
111	Unterrichtsverwaltung	15 330	18 720	20 466	337	131	333
112	Grundschulen	385 507	395 282	416 462	621	712	597
113	Hauptschulen	115 179	108 359	107 910	-	-	-
114	kombinierte Grund- und Hauptschulen	77 658	76 955	75 589	1 481	1 493	953
115	kombinierte Haupt- und Realschulen	95 672	119 346	126 377	14	22	26
116	Realschulen	199 048	195 436	198 595	475	604	651
117	Gymnasien, Kollegs	485 068	511 268	532 793	3 310	3 054	3 080
118	Versorgung einschließlich Beihilfen für Versorgungsempfänger/innen im Bereich der Schulen	625 977	659 428	696 660	-	-	-
119	Gesamtschulen (integriert, additive und kooperative)	72 211	76 752	87 608	6	9	7
123	freie Waldorfschulen	8 638	8 686	8 728	-	-	-
124	Sonderschulen	192 724	197 902	204 837	659	685	823
127	berufliche Schulen	289 335	300 596	313 161	473	467	487
129	sonstige schulische Aufgaben	121 731	95 636	104 229	51 153	28 986	31 096

31 Ausgaben und Einnahmen des Landes 2006 bis 2008 nach Aufgabengebieten  
(Funktionenübersicht)

Funktions- ziffer	Aufgabengebiet	Ausgaben			Einnahmen		
		2006	2007	2008	2006	2007	2008
		1 000 EUR					
13	Hochschulen	820 040	841 819	810 900	147 754	43 158	49 175
131	Universitäten	437 189	542 005	497 651	63 867	10 068	12 970
132	Hochschulkliniken	112 420	65 597	66 472	-	-	-
133	Verwaltungsfachhochschulen	7 360	7 405	7 991	3 263	2 920	3 040
136	Fachhochschulen	131 082	136 674	137 436	19 438	16 459	15 664
137	Deutsche Forschungsgemeinschaft	27 385	28 387	28 805	-	-	-
138	Versorgung einschließlich Beihilfen für Versorgungsempfänger/innen im Bereich der Hochschulen	45 994	25 452	26 646	29	35	56
139	sonstige Hochschulaufgaben	58 610	36 300	45 899	61 156	13 676	17 445
14	Förderung von Schülern/innen, Studenten/innen und dgl.	37 124	45 105	50 902	3 676	3 656	3 963
141	Fördermaßnahmen für Schüler/innen	14 225	17 390	16 927	3 674	3 656	3 963
142	Fördermaßnahmen für Studierende	21 198	27 272	32 059	-	-	-
143	Förderungsmaßnahmen für den wissenschaftlichen Nachwuchs	-	-	-	-	-	-
145	Schülerbeförderung	-	-	-	-	-	-
146	Studentenwohnraumförderung	1 701	443	1 916	2	-	-
15	Sonstiges Bildungswesen	91 939	93 442	96 237	2 832	2 971	3 106
151	Förderung der Weiterbildung	5 466	4 635	5 223	190	205	212
152	Volkshochschulen	7 756	8 031	8 255	-	-	1
153	andere Einrichtungen der Weiterbildung	3 881	4 045	3 434	1 944	1 933	2 083
154	Einrichtungen der Lehrerbildung	60 765	63 322	65 863	219	158	164
155	Einrichtungen der Lehrerfortbildung	11 492	11 669	11 717	458	583	576
156	Berufsakademien	2 579	1 739	1 744	22	92	70
16/17	Wissenschaft, Forschung, Entwicklung außerhalb der Hochschulen (ohne Wehrforschung und wehrtechnische Entwicklung)	90 777	82 347	88 102	4 559	3 848	3 679
162	wissenschaftliche Bibliotheken, Archive, Fachinformationszentren	6 000	5 761	5 653	497	611	442
163	wissenschaftliche Museen	3 880	4 013	4 004	-	-	-
164	Gemeinsame Forschungsförderung von Bund und Ländern	32 884	33 474	36 667	1 735	1 836	1 722
165	andere Einrichtungen für Wissenschaft und Forschung	11 384	10 879	10 821	873	694	633
167	Zuschüsse an internationale wissenschaftliche Organisationen und zwischenstaatliche Forschungseinrichtung	-	-	-	-	-	-
169	Forschung und experimentelle Entwicklung zur industriellen Produktivität und Technologie	29 789	23 900	26 513	371	244	412
171	Forschung und experimentelle Entwicklung zur Erzeugung, Verteilung und rationellen Nutzung der Energie	-	-	-	-	-	-
172	Forschung und experimentelle Entwicklung zum Schutz und zur Förderung der menschlichen Gesundheit	-	-	-	-	-	-
173	Forschung und experimentelle Entwicklung zum Umweltschutz	-	-	-	-	-	-
174	Forschung und experimentelle Entwicklung zur landwirtschaftlichen Produktivität und Technologie	4 370	4 237	4 348	-	-	-
175	Forschung und experimentelle Entwicklung zu gesellschaftlichen Strukturen und Beziehungen	922	-	-	-	-	-
176	Forschung und experimentelle Entwicklung zu Infrastrukturmaßnahmen und zur Raumgesamtplanung	1 540	82	81	1 083	463	469
177	Forschung und experimentelle Entwicklung zur Erkundung und Nutzung der irdischen Umwelt	-	-	-	-	-	-
178	nicht zielorientierte Forschung und sonstige Maßnahmen zur Förderung der Wissenschaft und zivilen Forschung	7	2	14	-	-	-
18	Kultureinrichtungen (einschließlich Kulturverwaltung)	67 872	68 900	66 736	5 617	6 417	2 918
181	Theater	33 956	34 215	33 929	-	-	-
182	Einrichtungen der Musikpflege	9 202	9 427	9 437	-	-	-
183	Museen, Sammlungen, Ausstellungen	12 600	14 719	12 812	5 061	6 390	2 871
184	Zoologische und botanische Gärten	-	-	-	-	-	-
185	Musikschulen	-	-	-	-	-	-
186	nichtwissenschaftliche Bibliotheken	11 983	10 249	10 363	556	28	47
187	sonstige Kultureinrichtungen	131	289	194	-	-	-
188	Verwaltung für kulturelle Angelegenheiten	-	-	-	-	-	-
19	Kulturförderung, Denkmalschutz, kirchliche Angelegenheiten	72 705	75 396	80 041	3 858	2 852	3 030
191	Einzelmaßnahmen im Bereich Theater und Musikpflege	1 794	1 775	1 786	-	-	-
192	Einzelmaßnahmen im Bereich Museen und Ausstellungen	106	81	66	-	-	-
193	andere Einzelmaßnahmen der Kulturpflege	3 499	3 343	3 251	24	5	9
195	Denkmalschutz und -pflege	20 044	22 809	26 284	3 834	2 847	3 022
199	kirchliche Angelegenheiten	47 263	47 387	48 654	-	-	-

31 Ausgaben und Einnahmen des Landes 2006 bis 2008 nach Aufgabengebieten  
(Funktionenübersicht)

Funktions- ziffer	Aufgabengebiet	Ausgaben			Einnahmen		
		2006	2007	2008	2006	2007	2008
		1 000 EUR					
<b>2</b>	<b>Soziale Sicherung, soziale Kriegsfolgeaufgaben, Wiedergutmachung</b>	<b>1 546 755</b>	<b>1 563 358</b>	<b>1 527 288</b>	<b>577 603</b>	<b>583 946</b>	<b>611 504</b>
21	Verwaltung	46 682	45 626	46 975	1 782	2 247	2 324
211	Versicherungsbehörden	531	756	902	609	844	961
212	Sozialamt, Sozialhilfeverband, Landeswohlfahrtsverband	1 495	657	775	957	1 124	1 192
213	Jugendämter	106	81	84	-	-	-
214	Versorgungsämter	41 815	41 639	42 749	14	9	9
215	Lastenausgleichsverwaltung	-	-	-	-	-	-
216	Wiedergutmachungsbehörden	2 437	2 218	2 202	14	74	22
219	sonstige Behörden	298	274	263	189	196	141
22	Sozialversicherung einschließlich Arbeitslosenversicherung	11 017	10 501	10 509	-	-	-
223	Unfallversicherung	10 357	10 300	10 300	-	-	-
227	Pflegeversicherung	16	10	13	-	-	-
229	sonstige Sozialversicherungen	644	191	196	-	-	-
23	Familien- und Sozialhilfe, Förderung der Wohlfahrtspflege u. Ä.	849 963	837 666	834 740	420 699	410 088	427 061
231	Kindergeld	-	-	-	-	-	-
233	Wohngeld	43 874	40 015	32 126	21 937	20 008	16 063
234	Leistungen nach dem Bundessozialhilfe- und dem Asylbewerberleistungsgesetz	736 978	731 065	736 766	369 631	360 430	381 265
235	soziale Einrichtungen	37 485	35 089	34 358	11 367	11 440	11 494
236	Förderung der Wohlfahrtspflege	4 039	3 847	4 032	-	-	-
237	Leistungen nach dem Unterhaltsvorschussgesetz	27 588	27 651	27 459	17 764	18 211	18 239
24	Soziale Leistungen für Folgen von Krieg und politischen Ereignissen	142 846	134 442	131 298	126 076	118 248	115 330
241	Leistungen der Kriegsoferversorgung und gleichartige Leistungen	-	-	-	-	-	-
242	Einrichtungen der Kriegsoferversorgung	590	90	108	-	-	-
243	Lastenausgleich	939	789	694	-	-	-
244	Wiedergutmachung	121 357	113 143	108 806	109 091	101 015	97 187
246	Vertriebene und Spätaussiedler/innen	3	1	0	57	23	1
247	Kriegsoferversorgung	18 671	18 772	18 575	15 604	15 687	15 638
249	sonstiges	1 287	1 647	3 116	1 323	1 524	2 505
25	Arbeitsmarktpolitik und Arbeitsschutz	29 111	46 317	45 796	3 778	29 105	26 134
252	Hilfe für Berufsausbildung, Fortbildung und Umschulung	10 754	28 413	28 082	3 071	28 915	25 881
253	sonstige Anpassungsmaßnahmen und produktive Arbeitsförderung	17 792	17 303	17 142	709	190	253
254	Arbeitsschutz	565	601	573	- 2	-	-
26	Jugendhilfe nach dem SGB VIII	296 741	96 684	110 109	630	773	8 626
261	Jugendarbeit und Jugendverbandsarbeit	7 162	7 346	7 432	356	384	330
262	Jugendsozialarbeit und erzieherischer Kinder- und Jugendschutz	1 986	3 121	3 913	-	-	-
263	Förderung der Erziehung in der Familie	-	-	-	2	13	6
264	Förderung von Kindern in Tageseinrichtungen und in Tagespflege	238 100	38 199	50 181	187	328	8 194
265	Hilfen zur Erziehung und Eingliederungshilfen	49 440	47 960	48 527	85	48	97
266	andere Aufgaben der Jugendhilfe	53	57	56	-	-	-
27	Einrichtungen der Jugendhilfe	3 644	217 004	225 695	-	-	80
271	Einrichtungen der Jugendarbeit und Jugendverbandsarbeit	1 392	320	382	-	-	-
272	Einrichtungen der Jugendsozialarbeit und des erzieherischen Kinder- und Jugendschutz	-	-	-	-	-	-
273	Einrichtungen der Familienförderung	420	400	41	-	-	-
274	Tageseinrichtungen für Kinder	1 832	216 284	225 272	-	-	80
275	Einrichtungen für Hilfen zur Erziehung und Eingliederungshilfen	-	-	-	-	-	-
276	Einrichtungen für andere Aufgaben der Jugendhilfe	-	-	-	-	-	-
28	Förderung der Vermögensbildung	-	-	-	-	-	-
29	Sonstige soziale Angelegenheiten	166 751	175 118	122 165	24 637	23 483	31 948

31 Ausgaben und Einnahmen des Landes 2006 bis 2008 nach Aufgabengebieten  
(Funktionenübersicht)

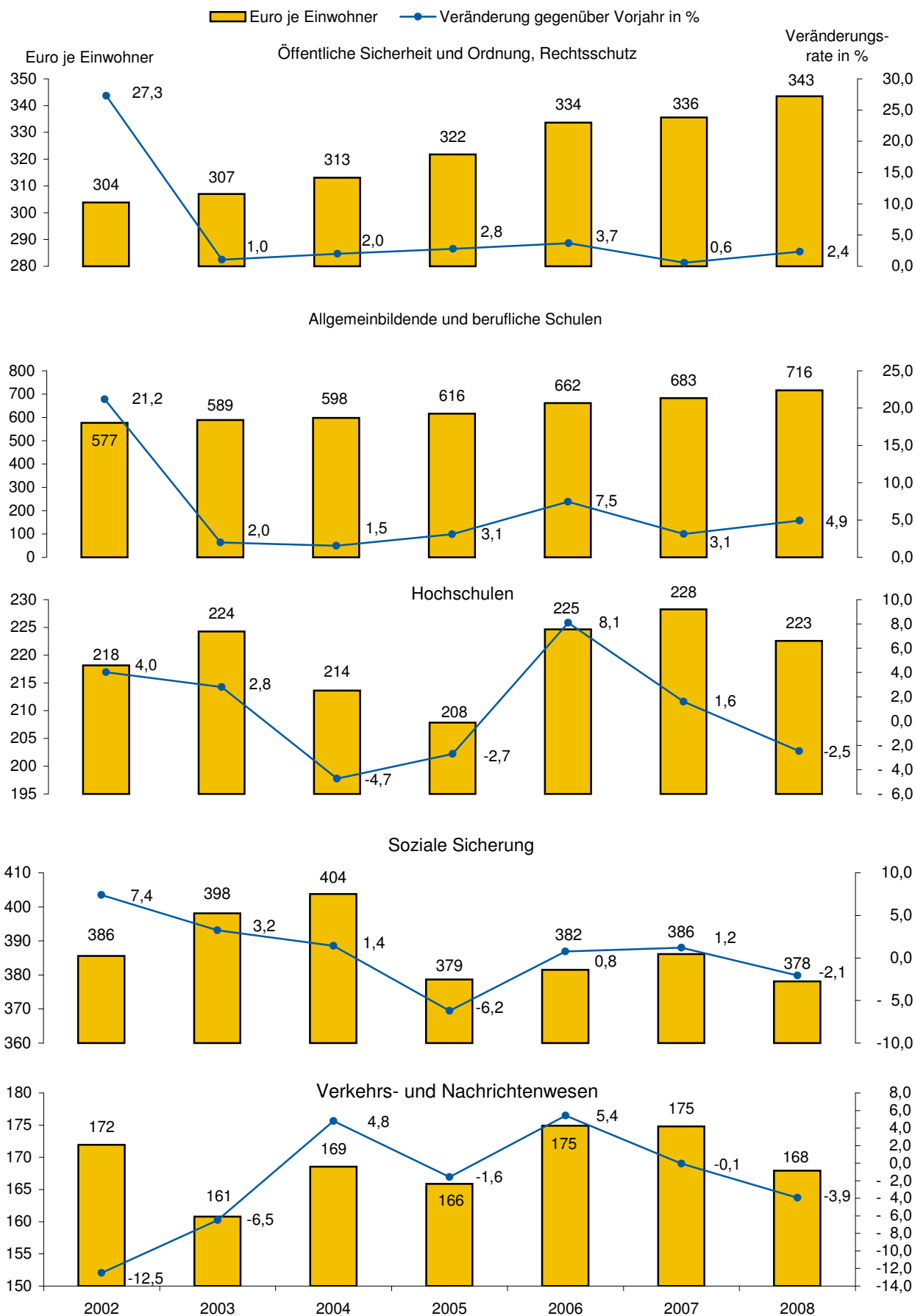
Funktions- ziffer	Aufgabengebiet	Ausgaben			Einnahmen		
		2006	2007	2008	2006	2007	2008
		1 000 EUR					
<b>3</b>	<b>Gesundheit, Umwelt, Sport und Erholung</b>	309 566	305 645	352 061	12 613	10 827	11 824
31	Einrichtungen und Maßnahmen des Gesundheitswesens	195 586	193 593	248 488	3 282	2 300	2 778
311	Gesundheitsbehörden	36 845	36 841	36 976	-	-	-
312	Krankenhäuser und Heilstätten	119 496	119 612	176 162	-	-	-
314	Maßnahmen des Gesundheitswesens	39 244	37 140	35 350	3 282	2 300	2 778
319	sonstiges	-	-	-	-	-	-
32	Sport und Erholung	42 559	38 892	33 730	-	5	53
321	Park- und Gartenanlagen	150	96	233	-	-	-
323	Sportstätten	12 765	14 434	13 835	-	-	48
324	Förderung des Sports	29 310	24 357	19 647	-	-	-
329	sonstiges	334	5	14	-	5	5
33	Umwelt- und Naturschutz	70 754	72 638	69 213	8 216	7 011	7 983
331	Umwelt- und Naturschutzbehörden	55 075	54 323	54 902	5 409	5 099	4 903
332	Maßnahmen des Umwelt- und Naturschutzes	15 679	18 315	14 311	2 807	1 912	3 080
34	Reaktorsicherheit und Strahlenschutz	667	522	630	1 115	1 511	1 009
342	Maßnahmen der Reaktorsicherheit und des Strahlenschutzes	667	522	630	1 115	1 511	1 009
<b>4</b>	<b>Wohnungswesen, Städtebau, Raumordnung und kommunale Gemeinschaftsdienste</b>	254 375	255 441	250 035	273 727	320 809	122 287
41	Wohnungswesen	56 244	52 409	43 766	229 391	270 607	73 613
411	Förderung des Wohnungsbaues	56 244	52 409	43 766	229 391	270 607	73 613
42	Raumordnung, Landesplanung, Vermessungswesen	85 213	80 889	79 628	22 067	20 774	18 325
421	Kataster- und Vermessungsverwaltung	84 596	80 071	78 898	22 067	20 753	18 325
422	Raumordnung und Landesplanung	617	818	731	0	20	0
43	Kommunale Gemeinschaftsdienste	51 670	54 413	55 236	-	-	-
432	Ortsentwässerung	51 001	54 159	54 039	-	-	-
433	Müllbeseitigung und -verwertung	669	254	1 197	-	-	-
439	sonstiges	-	-	-	-	-	-
44	Städtebauförderung	61 247	67 729	71 404	22 269	29 428	30 349
<b>5</b>	<b>Ernährung, Landwirtschaft und Forsten</b>	196 330	171 636	182 023	91 839	57 795	86 619
51	Verwaltung (ohne Betriebsverwaltung)	79 159	76 583	75 709	5 666	5 388	5 245
511	Ernährung und Landwirtschaft	78 993	76 392	75 366	5 532	5 388	5 245
512	Forsten	167	191	343	134	-	-
52	Verbesserung der Agrarstruktur	44 976	64 940	76 306	34 293	42 619	72 767
521	Verbesserung der Agrarstruktur (Gemeinschaftsaufgabe)	43 143	41 267	44 825	32 824	32 820	34 580
528	EG-Ausrichtungsfonds	-	-	-	-	1	-
529	sonstiges	1 832	23 673	31 481	1 469	9 798	38 187
53	Einkommensstabilisierende Maßnahmen	56 033	13 850	12 774	46 198	3 582	2 810
531	EU - Garantiefonds	52 898	11 054	9 893	45 141	2 485	1 745
532	Marktordnungen (einschl. EU)	222	306	371	78	99	89
533	Gasölverbilligung	-	-	-	-	-	-
539	sonstiges	2 913	2 490	2 511	980	998	976
54	Sonstige Bereiche	16 162	16 262	17 234	5 682	6 206	5 798
542	Fischerei	470	519	378	799	887	887
549	sonstiges	13 941	13 844	14 714	2 009	2 523	2 077
<b>6</b>	<b>Energie- und Wasserwirtschaft, Gewerbe, Dienstleistungen</b>	173 118	161 184	183 815	112 715	113 370	108 196
61	Verwaltung	10 305	9 440	9 860	4 178	4 032	3 975
62	Energie- und Wasserwirtschaft, Kulturbau	75 286	80 950	77 649	72 542	78 565	79 898
621	Kernenergie	-	-	-	-	-	-
622	erneuerbare Energieformen	1 984	3 226	3 375	-	700	-
623	Wasserwirtschaft und Kulturbau	48 698	48 574	44 655	64 947	66 737	67 920
624	Talsperren, Hochwasserrückhaltebecken	24 538	29 081	29 556	7 594	11 128	11 978
627	sonstige Energieversorgung	-	-	-	-	-	-
629	sonstiges	66	68	64	-	-	-
63	Bergbau, verarbeitendes Gewerbe und Baugewerbe	2 011	2 111	1 769	1 332	1 087	1 695
632	sonstiger Bergbau	-	-	-	1 332	1 087	1 695
634	verarbeitende Industrie	-	-	-	-	-	-
635	Handwerk und Kleingewerbe	2 011	2 111	1 769	-	-	-
639	sonstiges verarbeitendes Gewerbe	-	-	-	-	-	-



31 Ausgaben und Einnahmen des Landes 2006 bis 2008 nach Aufgabengebieten  
(Funktionenübersicht)

Funktions- ziffer	Aufgabengebiet	Ausgaben			Einnahmen		
		2006	2007	2008	2006	2007	2008
		1 000 EUR					
64	Handel	3 412	2 763	2 456	488	-	-
641	Handel (allgemein)	193	175	110	-	-	-
642	Exportförderung, Auslandsmessen	1 734	1 029	723	-	-	-
643	Märkte und Inlandsmessen	10	10	10	-	-	-
649	sonstiges	1 475	1 548	1 613	488	-	-
65	Fremdenverkehr	5 551	9 289	8 114	-	-	-
66	Geld- und Versicherungswesen	-	-	-	-	-	-
68	Sonstige Bereiche	21 806	14 303	11 801	4 233	1 264	1 916
69	Regionale Fördermaßnahmen	54 747	42 328	72 166	29 942	28 423	20 711
691	betriebliche Investitionen	32 954	20 368	36 171	-	-	-
692	Verbesserung der Infrastruktur	20 756	20 013	26 870	5 324	5 584	6 310
699	sonstiges	1 037	1 947	9 125	24 618	22 838	14 401
<b>7</b>	<b>Verkehrs- und Nachrichtenwesen</b>	<b>709 064</b>	<b>707 751</b>	<b>678 262</b>	<b>473 382</b>	<b>450 513</b>	<b>447 036</b>
71	Verwaltung	112 746	118 223	129 628	1 015	600	51
711	Straßen- und Brückenbau	112 746	118 223	129 628	1 015	600	51
72	Straßen	186 830	175 088	178 446	35 547	31 388	29 616
721	Bundesautobahnen	-	-	-	-	-	-
722	Bundesstraßen	65 830	62 697	61 518	35 253	31 180	29 449
723	Landesstraßen	1 300	1 300	1 300	294	208	167
724	Kreisstraßen	51 603	54 100	54 096	-	-	-
725	Gemeindestraßen	67 174	56 276	60 802	-	-	-
729	sonstiges	923	715	729	-	-	-
73	Wasserstraßen und Häfen, Förderung der Schifffahrt	1 032	900	774	-	-	1 023
731	Wasserstraßen und Häfen	1 032	900	774	-	-	1 023
74	Eisenbahnen und öffentlicher Personennahverkehr	405 454	411 095	363 868	435 837	417 586	415 235
741	Maßnahmen für den öffentlichen Personennahverkehr	405 015	410 571	363 453	435 837	417 586	415 235
749	sonstiges	439	524	415	-	-	-
75	Luftfahrt	465	104	3 094	-	-	-
77	Nachrichtenwesen	1 032	1 079	1 177	983	940	1 112
772	Rundfunkanstalten und Fernsehen	1 019	1 079	1 177	983	940	1 112
79	Sonstige Bereiche	1 506	1 261	1 276	-	-	-
<b>8</b>	<b>Wirtschaftsunternehmen, Allgemeines Grund- und Kapitalvermögen, Sondervermögen</b>	<b>156 776</b>	<b>123 219</b>	<b>145 918</b>	<b>310 237</b>	<b>148 154</b>	<b>194 466</b>
81	Land- und forstwirtschaftliche Unternehmen	77 748	76 672	82 165	-	-	6 373
811	landwirtschaftliche Unternehmen	11	-	-	-	-	-
812	forstwirtschaftliche Unternehmen	77 737	76 672	82 165	-	-	6 373
83	Verkehrsunternehmen	-	-	-	-	-	-
831	Straßenverkehrsunternehmen	-	-	-	-	-	-
832	Eisenbahnen	-	-	-	-	-	-
834	Häfen und Umschlag	-	-	-	-	-	-
85	Sonstige Wirtschaftsunternehmen	9 942	19 035	24 185	302 300	118 589	96 046
852	industrielle Unternehmen	-	-	-	-	-	-
853	Banken und Kreditinstitute	1 970	11 851	16 917	-	-	-
856	Lotterie, Lotto, Toto	-	-	-	97 042	96 592	78 702
859	sonstiges	7 972	7 183	7 268	205 257	21 997	17 343
87	Allgemeines Grund- und Kapitalvermögen, Sondervermögen	69 086	27 513	39 568	7 938	29 565	92 047
871	allgemeines Grundvermögen	66 708	25 303	22 390	31	16	1
872	allgemeines Kapitalvermögen	206	45	135	7 907	29 550	92 046
873	Sondervermögen	2 173	2 165	17 044	-	-	-
<b>9</b>	<b>Allgemeine Finanzwirtschaft</b>	<b>7 475 090</b>	<b>8 791 441</b>	<b>9 435 746</b>	<b>14 477 826</b>	<b>16 198 939</b>	<b>17 138 535</b>
91	Steuern und allgemeine Finanzzuweisungen	1 153 707	1 190 255	1 573 241	8 526 867	9 529 469	9 864 370
92	Schulden	5 827 940	6 826 417	7 139 616	5 625 707	6 295 625	6 906 647
94	Beihilfen, Unterstützungen u. Ä.	158 477	164 614	174 422	-	-	-
95	Rücklagen	9 565	262 054	182 071	680	912	1 627
96	Sonstiges	829	837	996	1	2	-
97	Abwicklung der Vorjahre	-	-	-	-	-	-
98	Globalposten	-	-	-	-	-	-
99	Haushaltstechnische Verrechnungen	324 573	347 265	365 400	324 572	372 931	365 891
	<b>I n s g e s a m t</b>	<b>16 886 735</b>	<b>18 317 177</b>	<b>19 155 671</b>	<b>16 886 735</b>	<b>18 317 177</b>	<b>19 155 671</b>

Gesamtausgaben je Einwohner des Landes und Veränderung gegenüber dem jeweiligen Vorjahr für die bedeutendsten Aufgabengebiete 2002 bis 2008 (ohne besondere Finanzierungsvorgänge)



32 Ausgaben und Einnahmen des Landes 2008 nach Arten und Aufgabengebieten  
(Haushaltsquerschnitt)  
1. Ausgaben

Funktions- ziffer	Aufgabengebiet	Ausgaben insgesamt	Personal- ausgaben	Sächliche Verwaltungs- ausgaben	Zins- und Tilgungs- ausgaben
		4 - 9	4	51 - 54	56 - 59
		1 000 EUR			
0	<b>Allgemeine Dienste</b>	2 314 191	1 709 034	402 375	-
01	Politische Führung und zentrale Verwaltung	548 498	379 354	72 409	-
02	Auswärtige Angelegenheiten	4 409	36	1 129	-
04	Öffentliche Sicherheit und Ordnung	738 073	595 701	91 837	-
05	Rechtsschutz	649 184	413 991	197 538	-
06	Finanzverwaltung	374 027	319 951	39 461	-
1	<b>Bildungswesen, Wissenschaft, Forschung, kulturelle Angelegenheiten</b>	4 086 331	2 627 247	157 941	-
11/12	Allgemeinbildende und berufliche Schulen	2 893 414	2 380 641	15 384	-
13 (ohne 132)	Hochschulen (ohne Hochschulkliniken)	744 428	148 360	115 130	-
132	Hochschulkliniken	66 472	-	100	-
14	Förderung von Schülern/innen, Studenten/innen und dgl.	50 902	-	445	-
15	Sonstiges Bildungswesen	96 237	69 456	8 237	-
16/17	Wissenschaft, Forschung und Entwicklung außerhalb der Hochschulen	88 102	9 798	4 414	-
18, 19	Kulturelle Angelegenheiten	146 776	18 992	14 231	-
2	<b>Soziale Sicherung, soziale Kriegsfolgeaufgaben, Wiedergutmachung</b>	1 527 288	48 593	20 292	-
22	Sozialversicherung einschließlich Arbeitslosenversicherung	10 509	-	2	-
23	Familien- und Sozialhilfe, Förderung der Wohlfahrtspflege u. Ä.	834 740	11 819	9 697	-
241, 242	Kriegsopferversorgung (Leistungen und Einrichtungen)	108	-	108	-
243	Lastenausgleich	694	-	-	-
244	Wiedergutmachung	108 806	-	-	-
246, 249	Vertriebene und Spätaussiedler/innen; sonstiges	3 116	-	11	-
247	Kriegsopferfürsorge	18 575	-	-	-
25	Arbeitsmarktpolitik und Arbeitsschutz	45 796	842	509	-
26, 27	Jugendhilfe nach dem SGB VIII und Einrichtungen der Jugendhilfe	335 804	324	34	-
21, 28 - 29	Übrige Bereiche aus 2	169 140	35 608	9 930	-
3	<b>Gesundheit, Umwelt, Sport und Erholung</b>	352 061	62 547	21 834	-
312	Krankenhäuser und Heilstätten	176 162	-	-	-
311, 314, 319	Sonstige Einrichtungen und Maßnahmen des Gesundheitswesens	72 326	18 631	7 828	-
32	Sport und Erholung	33 730	-	5	-
33, 34	Umwelt- und Naturschutz, Reaktorsicherheit und Strahlenschutz	69 843	43 916	14 002	-
4	<b>Wohnungswesen, Städtebau, Raumordnung und kommunale Gemeinschaftsdienste</b>	250 035	64 218	13 383	-
41	Wohnungswesen	43 766	-	1 387	-
42	Raumordnung, Landesplanung, Vermessungswesen	79 628	64 218	11 996	-
43	Kommunale Gemeinschaftsdienste	55 236	-	-	-
44	Städtebauförderung	71 404	-	-	-

32 Ausgaben und Einnahmen des Landes 2008 nach Arten und Aufgabengebieten  
(Haushaltsquerschnitt)  
1. Ausgaben

Funktions- ziffer	Aufgabengebiet	Zuweisungen und Zuschüsse für laufende Zwecke (einschl. Schuldendiensthilfen)			Sach- investitionen
		Zuweisungen an öffentlichen Bereich		Zuschüsse an sonstige Bereiche	
		zu- sammen	an Gemeinden/ GV		
		61 - 63, 691 - 693	613, 623, 633, 693	66 - 68, 697 - 699	
1 000 EUR					
0	<b>Allgemeine Dienste</b>	111 768	33 983	51 615	28 968
01	Politische Führung und zentrale Verwaltung	51 808	33 043	31 727	13 200
02	Auswärtige Angelegenheiten	-	-	3 244	-
04	Öffentliche Sicherheit und Ordnung	22 666	911	7 544	9 893
05	Rechtsschutz	25 130	-	8 643	3 882
06	Finanzverwaltung	12 164	29	457	1 993
1	<b>Bildungswesen, Wissenschaft, Forschung, kulturelle Angelegenheiten</b>	264 343	39 066	897 355	15 324
11/12	Allgemeinbildende und berufliche Schulen	209 061	1 946	196 451	2 794
13 (ohne 132)	Hochschulen (ohne Hochschulkliniken)	13 602	-	447 257	9 627
132	Hochschulkliniken	-	-	66 372	-
14	Förderung von Schülern/innen, Studenten/innen und dgl.	10 990	10 913	37 551	-
15	Sonstiges Bildungswesen	1 760	-	15 287	228
16/17	Wissenschaft, Forschung und Entwicklung außerhalb der Hochschulen	1 887	-	62 483	199
18, 19	Kulturelle Angelegenheiten	27 042	26 207	71 953	2 476
2	<b>Soziale Sicherung, soziale Kriegsfolgeaufgaben, Wiedergutmachung</b>	1 097 330	1 074 030	347 454	503
22	Sozialversicherung einschließlich Arbeitslosenversicherung	10 507	-	-	-
23	Familien- und Sozialhilfe, Förderung der Wohlfahrtspflege u. Ä.	695 824	691 873	114 265	20
241, 242	Kriegsopferversorgung (Leistungen und Einrichtungen)	-	-	-	-
243	Lastenausgleich	694	-	-	-
244	Wiedergutmachung	393	393	108 413	-
246, 249	Vertriebene und Spätaussiedler/innen; sonstiges	1 199	1 170	1 906	-
247	Kriegsopferfürsorge	18 495	18 495	80	-
25	Arbeitsmarktpolitik und Arbeitsschutz	-	-	44 445	-
26, 27	Jugendhilfe nach dem SGB VIII und Einrichtungen der Jugendhilfe	315 202	315 202	18 037	-
21, 28 - 29	Übrige Bereiche aus 2	55 017	46 897	60 309	483
3	<b>Gesundheit, Umwelt, Sport und Erholung</b>	45 746	43 092	95 089	3 940
312	Krankenhäuser und Heilstätten	-	-	68 044	-
311, 314, 319	Sonstige Einrichtungen und Maßnahmen des Gesundheitswesens	39 082	38 488	3 675	3 109
32	Sport und Erholung	2 122	2 122	17 445	-
33, 34	Umwelt- und Naturschutz, Reaktorsicherheit und Strahlenschutz	4 542	2 482	5 925	830
4	<b>Wohnungswesen, Städtebau, Raumordnung und kommunale Gemeinschaftsdienste</b>	36 119	34 213	6 761	1 205
41	Wohnungswesen	-	-	6 459	-
42	Raumordnung, Landesplanung, Vermessungswesen	1 906	-	302	1 205
43	Kommunale Gemeinschaftsdienste	34 213	34 213	-	-
44	Städtebauförderung	-	-	-	-

32 Ausgaben und Einnahmen des Landes 2008 nach Arten und Aufgabengebieten  
(Haushaltsquerschnitt)  
1. Ausgaben

Funktions- ziffer	Aufgabengebiet	Erwerb von Beteiligungen und dgl.	Darlehen	Zuweisungen und Zuschüsse für Investitionen		
				Zuweisungen an öffentlichen Bereich		Zuschüsse an sonstige Bereiche
				zu- sammen	an Gemeinden/ GV	
83	85 - 87	88	883	89		
1 000 EUR						
0	<b>Allgemeine Dienste</b>	-	-	8 475	8 475	1 957
01	Politische Führung und zentrale Verwaltung	-	-	-	-	-
02	Auswärtige Angelegenheiten	-	-	-	-	-
04	Öffentliche Sicherheit und Ordnung	-	-	8 475	8 475	1 957
05	Rechtsschutz	-	-	-	-	-
06	Finanzverwaltung	-	-	-	-	-
1	<b>Bildungswesen, Wissenschaft, Forschung, kulturelle Angelegenheiten</b>	-	-	74 415	72 061	49 705
11/12	Allgemeinbildende und berufliche Schulen	-	-	73 178	70 824	15 906
13 (ohne 132)	Hochschulen (ohne Hochschulkliniken)	-	-	-	-	10 451
132	Hochschulkliniken	-	-	-	-	-
14	Förderung von Schülern/innen, Studenten/innen und dgl.	-	-	-	-	1 916
15	Sonstiges Bildungswesen	-	-	-	-	1 268
16/17	Wissenschaft, Forschung und Entwicklung außerhalb der Hochschulen	-	-	-	-	9 321
18, 19	Kulturelle Angelegenheiten	-	-	1 237	1 237	10 844
2	<b>Soziale Sicherung, soziale Kriegsfolgeaufgaben, Wiedergutmachung</b>	-	1 622	2 116	2 116	9 377
22	Sozialversicherung einschließlich Arbeitslosenversicherung	-	-	-	-	-
23	Familien- und Sozialhilfe, Förderung der Wohlfahrtspflege u. Ä.	-	-	-	-	3 115
241, 242	Kriegsopferversorgung (Leistungen und Einrichtungen)	-	-	-	-	-
243	Lastenausgleich	-	-	-	-	-
244	Wiedergutmachung	-	-	-	-	-
246, 249	Vertriebene und Spätaussiedler/innen; sonstiges	-	-	-	-	-
247	Kriegsopferfürsorge	-	-	-	-	-
25	Arbeitsmarktpolitik und Arbeitsschutz	-	-	-	-	-
26, 27	Jugendhilfe nach dem SGB VIII und Einrichtungen der Jugendhilfe	-	-	1 336	1 336	871
21, 28 - 29	Übrige Bereiche aus 2	-	1 622	780	780	5 390
3	<b>Gesundheit, Umwelt, Sport und Erholung</b>	-	-	28 458	28 458	94 446
312	Krankenhäuser und Heilstätten	-	-	15 506	15 506	92 613
311, 314, 319	Sonstige Einrichtungen und Maßnahmen des Gesundheitswesens	-	-	-	-	-
32	Sport und Erholung	-	-	12 952	12 952	1 205
33, 34	Umwelt- und Naturschutz, Reaktorsicherheit und Strahlenschutz	-	-	-	-	628
4	<b>Wohnungswesen, Städtebau, Raumordnung und kommunale Gemeinschaftsdienste</b>	-	48 116	76 151	76 151	4 081
41	Wohnungswesen	-	30 522	1 318	1 318	4 081
42	Raumordnung, Landesplanung, Vermessungswesen	-	-	-	-	-
43	Kommunale Gemeinschaftsdienste	-	17 594	3 428	3 428	-
44	Städtebauförderung	-	-	71 404	71 404	-

32 Ausgaben und Einnahmen des Landes 2008 nach Arten und Aufgabengebieten  
(Haushaltsquerschnitt)  
1. Ausgaben

Funktions- ziffer	Aufgabengebiet	Ausgaben insgesamt	Personal- ausgaben	Sächliche Verwaltungs- ausgaben	Zins- und Tilgungs- ausgaben
		4 - 9	4	51 - 54	56 - 59
1 000 EUR					
5	<b>Ernährung, Landwirtschaft und Forsten</b>	182 023	61 845	16 973	-
521	Verbesserung der Agrarstruktur (Gemeinschaftsaufgabe)	44 825	-	-	-
528	EG-Ausrichtungsfonds	-	-	-	-
529	Sonstiges	31 481	73	559	-
53	Einkommensstabilisierende Maßnahmen	12 774	-	1 142	-
51, 54	Übrige Bereiche aus 5	92 943	61 772	15 272	-
6	<b>Energie- und Wasserwirtschaft, Gewerbe, Dienstleistungen</b>	183 815	5 056	11 210	-
62	Energie- und Wasserwirtschaft, Kulturbau	77 649	754	4 886	-
63	Bergbau, verarbeitendes Gewerbe und Baugewerbe	1 769	-	-	-
64	Handel	2 456	-	78	-
65	Fremdenverkehr	8 114	-	-	-
66	Geld- und Versicherungswesen	-	-	-	-
69	Regionale Fördermaßnahmen	72 166	-	1 509	-
61, 68	Übrige Bereiche aus 6	21 661	4 302	4 737	-
7	<b>Verkehrs- und Nachrichtenwesen</b>	678 262	171	118 537	-
72	Straßen	178 446	-	133	-
73	Wasserstraßen und Häfen, Förderung der Schifffahrt	774	-	-	-
74	Eisenbahnen und öffentlicher Personen- nahverkehr	363 868	-	-	-
71, 75 - 77, 79	Übrige Bereiche aus 7	135 175	171	118 404	-
8	<b>Wirtschaftsunternehmen, Allgemeines Grund- und Kapitalvermögen, Sondervermögen</b>	145 918	-	7 126	-
81 - 83, 85	Wirtschaftsunternehmen	106 350	-	-	-
87	Allgemeines Grund- und Kapitalvermögen, Sondervermögen	39 568	-	7 126	-
9	<b>Allgemeine Finanzwirtschaft</b>	9 435 746	174 422	998	7 139 614
91	Steuern und allgemeine Finanzzuweisungen	1 573 241	-	-	-
92	Schulden	7 139 616	-	2	7 139 614
94	Beihilfen, Unterstützungen u. Ä.	174 422	174 422	-	-
95	Rücklagen	182 071	-	-	-
96 - 97, 99	Übrige Bereiche aus 9	366 396	-	996	-
0 - 9	<b>I n s g e s a m t</b>	19 155 671	4 753 133	770 670	7 139 614

32 Ausgaben und Einnahmen des Landes 2008 nach Arten und Aufgabengebieten  
(Haushaltsquerschnitt)  
1. Ausgaben

Funktions- ziffer	Aufgabengebiet	Zuweisungen und Zuschüsse für laufende Zwecke (einschl. Schuldendiensthilfen)			Sach- investitionen
		Zuweisungen an öffentlichen Bereich		Zuschüsse an sonstige Bereiche	
		zu- sammen	an Gemeinden/ GV		
		61 - 63, 691 - 693	613, 623, 633, 693	66 - 68, 697 - 699	
1 000 EUR					
5	<b>Ernährung, Landwirtschaft und Forsten</b>	3 051	400	51 045	1 274
521	Verbesserung der Agrarstruktur (Gemeinschaftsaufgabe)	214	214	16 836	-
528	EG-Ausrichtungsfonds	-	-	-	-
529	Sonstiges	-	-	15 104	-
53	Einkommensstabilisierende Maßnahmen	-	-	9 093	-
51, 54	Übrige Bereiche aus 5	2 838	186	10 011	1 274
6	<b>Energie- und Wasserwirtschaft, Gewerbe, Dienstleistungen</b>	1 154	690	19 288	27 143
62	Energie- und Wasserwirtschaft, Kulturbau	-	-	1 540	25 904
63	Bergbau, verarbeitendes Gewerbe und Baugewerbe	-	-	1 769	-
64	Handel	-	-	2 378	-
65	Fremdenverkehr	690	690	2 261	-
66	Geld- und Versicherungswesen	-	-	-	-
69	Regionale Fördermaßnahmen	-	-	5 669	-
61, 68	Übrige Bereiche aus 6	464	-	5 671	1 239
7	<b>Verkehrs- und Nachrichtenwesen</b>	301 909	9	85 063	-
72	Straßen	9	9	22 977	-
73	Wasserstraßen und Häfen, Förderung der Schifffahrt	-	-	-	-
74	Eisenbahnen und öffentlicher Personen- nahverkehr	301 900	-	48 829	-
71, 75 - 77, 79	Übrige Bereiche aus 7	-	-	13 256	-
8	<b>Wirtschaftsunternehmen, Allgemeines Grund- und Kapitalvermögen, Sondervermögen</b>	1 132	1 132	75 881	15 486
81 - 83, 85	Wirtschaftsunternehmen	1 132	1 132	75 798	-
87	Allgemeines Grund- und Kapitalvermögen, Sondervermögen	-	-	83	15 486
9	<b>Allgemeine Finanzwirtschaft</b>	1 487 205	1 102 205	-	-
91	Steuern und allgemeine Finanzzuweisungen	1 487 205	1 102 205	-	-
92	Schulden	-	-	-	-
94	Beihilfen, Unterstützungen u. Ä.	-	-	-	-
95	Rücklagen	-	-	-	-
96 - 97, 99	Übrige Bereiche aus 9	-	-	-	-
0 - 9	<b>I n s g e s a m t</b>	<b>3 349 759</b>	<b>2 328 820</b>	<b>1 629 551</b>	<b>93 843</b>

32 Ausgaben und Einnahmen des Landes 2008 nach Arten und Aufgabengebieten  
(Haushaltsquerschnitt)  
1. Ausgaben

Funktions- ziffer	Aufgabengebiet	Erwerb von Beteiligungen und dgl.	Darlehen	Zuweisungen und Zuschüsse für Investitionen		
				Zuweisungen an öffentlichen Bereich		Zuschüsse an sonstige Bereiche
				zu- sammen	an Gemeinden/ GV	
83	85 - 87	88	883	89		
1 000 EUR						
5	<b>Ernährung, Landwirtschaft und Forsten</b>	-	-	12 165	12 165	35 670
521	Verbesserung der Agrarstruktur (Gemeinschaftsaufgabe)	-	-	12 165	12 165	15 611
528	EG-Ausrichtungsfonds	-	-	-	-	-
529	Sonstiges	-	-	-	-	15 745
53	Einkommensstabilisierende Maßnahmen	-	-	-	-	2 539
51, 54	Übrige Bereiche aus 5	-	-	-	-	1 776
6	<b>Energie- und Wasserwirtschaft, Gewerbe, Dienstleistungen</b>	2 357	11 845	61 829	60 787	43 932
62	Energie- und Wasserwirtschaft, Kulturbau	-	6 597	37 337	36 295	631
63	Bergbau, verarbeitendes Gewerbe und Baugewerbe	-	-	-	-	-
64	Handel	-	-	-	-	-
65	Fremdenverkehr	-	-	5 103	5 103	59
66	Geld- und Versicherungswesen	-	-	-	-	-
69	Regionale Fördermaßnahmen	2 357	-	19 389	19 389	43 242
61, 68	Übrige Bereiche aus 6	-	5 248	-	-	-
7	<b>Verkehrs- und Nachrichtenwesen</b>	-	-	109 040	108 266	63 542
72	Straßen	-	-	106 353	106 353	48 972
73	Wasserstraßen und Häfen, Förderung der Schifffahrt	-	-	774	-	-
74	Eisenbahnen und öffentlicher Personen- verkehr	-	-	1 913	1 913	11 226
71, 75 - 77, 79	Übrige Bereiche aus 7	-	-	-	-	3 344
8	<b>Wirtschaftsunternehmen, Allgemeines Grund- und Kapitalvermögen, Sondervermögen</b>	14 975	-	15 000	-	16 318
81 - 83, 85	Wirtschaftsunternehmen	14 975	-	-	-	14 445
87	Allgemeines Grund- und Kapitalvermögen, Sondervermögen	-	-	15 000	-	1 873
9	<b>Allgemeine Finanzwirtschaft</b>	-	-	86 036	86 036	-
91	Steuern und allgemeine Finanzzuweisungen	-	-	86 036	86 036	-
92	Schulden	-	-	-	-	-
94	Beihilfen, Unterstützungen u. Ä.	-	-	-	-	-
95	Rücklagen	-	-	-	-	-
96 - 97, 99	Übrige Bereiche aus 9	-	-	-	-	-
0 - 9	<b>I n s g e s a m t</b>	17 332	61 583	473 685	454 515	319 028



32 Ausgaben und Einnahmen des Landes 2008 nach Arten und Aufgabengebieten  
(Haushaltsquerschnitt)  
2. Einnahmen

Funktions- ziffer	Aufgabengebiet	Ein- nahmen insgesamt	Verwaltungseinnahmen und Einnahmen aus wirtschaftlicher Tätigkeit		Zins- ein- nahmen	Darlehens- rückflüsse
			Gebühren, Geldstrafen und -bußen	übrige Verwaltungs- einnahmen und Einnahmen aus wirtschaftlicher Tätigkeit		
1 000 EUR						
0	<b>Allgemeine Dienste</b>	331 279	233 848	48 135	526	-
01	Politische Führung und zentrale Verwaltung	31 860	14 112	5 167	-	-
02	Auswärtige Angelegenheiten	78	-	-	-	-
04	Öffentliche Sicherheit und Ordnung	17 708	11 057	1 715	-	-
05	Rechtsschutz	216 086	202 069	11 780	-	-
06	Finanzverwaltung	65 546	6 610	29 472	526	-
1	<b>Bildungswesen, Wissenschaft, Forschung, kulturelle Angelegenheiten</b>	103 925	8 487	7 059	-	336
11/12	Allgemeinbildende und berufliche Schulen	38 053	1 357	1 028	-	-
13 (ohne 132)	Hochschulen (ohne Hochschulkliniken)	49 175	4 421	4 556	-	-
132	Hochschulkliniken	-	-	-	-	-
14	Förderung von Schülern/innen, Studenten/innen und dgl.	3 963	-	91	-	-
15	Sonstiges Bildungswesen	3 106	409	291	-	-
16/17	Wissenschaft, Forschung und Entwicklung außerhalb der Hochschulen	3 679	351	633	-	336
18, 19	Kulturelle Angelegenheiten	5 948	1 948	461	-	-
2	<b>Soziale Sicherung, soziale Kriegsfolgeaufgaben, Wiedergutmachung</b>	611 504	30 541	10 173	401	275
22	Sozialversicherung einschließlich Arbeitslosenversicherung	-	-	-	-	-
23	Familien- und Sozialhilfe, Förderung der Wohlfahrtspflege u. Ä.	427 061	9 746	359	0	0
241, 242	Kriegsopferversorgung (Leistungen und Einrichtungen)	-	-	-	-	-
243	Lastenausgleich	-	-	-	-	-
244	Wiedergutmachung	97 187	-	1 279	-	-
246, 249	Vertriebene und Spätaussiedler/innen; sonstiges	2 506	-	-	-	-
247	Kriegsopferfürsorge	15 638	-	-	-	2
25	Arbeitsmarktpolitik und Arbeitsschutz	26 134	-	-	-	-
26, 27	Jugendhilfe nach dem SGB VIII und Einrichtungen der Jugendhilfe	8 707	6	8 194	-	-
21, 28 - 29	Übrige Bereiche aus 2	34 272	20 790	341	400	273
3	<b>Gesundheit, Umwelt, Sport und Erholung</b>	11 824	7 842	456	-	-
312	Krankenhäuser und Heilstätten	-	-	-	-	-
311, 314, 319	Sonstige Einrichtungen und Maßnahmen des Gesundheitswesens	2 778	2 370	7	-	-
32	Sport und Erholung	53	-	-	-	-
33, 34	Umwelt- und Naturschutz, Reaktorsicherheit und Strahlenschutz	8 993	5 471	449	-	-
4	<b>Wohnungswesen, Städtebau, Raumordnung und kommunale Gemeinschaftsdienste</b>	122 287	9 096	7 114	67 470	6 143
41	Wohnungswesen	73 613	-	-	67 470	6 143
42	Raumordnung, Landesplanung, Vermessungswesen	18 325	9 096	7 114	-	-
43	Kommunale Gemeinschaftsdienste	-	-	-	-	-
44	Städtebauförderung	30 349	-	-	-	-

32 Ausgaben und Einnahmen des Landes 2008 nach Arten und Aufgabengebieten  
(Haushaltsquerschnitt)  
2. Einnahmen

Funktions- ziffer	Aufgabengebiet	Zuweisungen und Zuschüsse für laufende Zwecke (einschließlich Schuldendiensthilfen)		
		Zuweisungen aus dem öffentlichen Bereich		
		zusammen	vom Bund	von Ländern
		21 - 23, 291 - 293	211, 221, 231, 291	212, 222, 232, 292
1 000 EUR				
0	<b>Allgemeine Dienste</b>	12 207	7 269	4 048
01	Politische Führung und zentrale Verwaltung	4 992	4 543	141
02	Auswärtige Angelegenheiten	7	7	-
04	Öffentliche Sicherheit und Ordnung	4 168	1 413	2 248
05	Rechtsschutz	2 176	513	1 623
06	Finanzverwaltung	864	792	36
1	<b>Bildungswesen, Wissenschaft, Forschung, kulturelle Angelegenheiten</b>	21 319	16 088	3 944
11/12	Allgemeinbildende und berufliche Schulen	4 485	2 832	629
13 (ohne 132)	Hochschulen (ohne Hochschulkliniken)	9 436	7 033	2 373
132	Hochschulkliniken	-	-	-
14	Förderung von Schülern/innen, Studenten/innen und dgl.	3 872	3 872	-
15	Sonstiges Bildungswesen	2 190	1 247	942
16/17	Wissenschaft, Forschung und Entwicklung außerhalb der Hochschulen	1 263	1 050	-
18, 19	Kulturelle Angelegenheiten	74	54	-
2	<b>Soziale Sicherung, soziale Kriegsfolgeaufgaben, Wiedergutmachung</b>	527 749	143 394	1 685
22	Sozialversicherung einschließlich Arbeitslosenversicherung	-	-	-
23	Familien- und Sozialhilfe, Förderung der Wohlfahrtspflege u. Ä.	410 913	28 376	1 355
241, 242	Kriegsopferversorgung (Leistungen und Einrichtungen)	-	-	-
243	Lastenausgleich	-	-	-
244	Wiedergutmachung	95 907	95 907	-
246, 249	Vertriebene und Spätaussiedler/innen; sonstiges	2 506	2 506	-
247	Kriegsopferfürsorge	14 796	14 796	-
25	Arbeitsmarktpolitik und Arbeitsschutz	283	-	-
26, 27	Jugendhilfe nach dem SGB VIII und Einrichtungen der Jugendhilfe	330	-	330
21, 28 - 29	Übrige Bereiche aus 2	3 014	1 809	-
3	<b>Gesundheit, Umwelt, Sport und Erholung</b>	608	243	365
312	Krankenhäuser und Heilstätten	-	-	-
311, 314, 319	Sonstige Einrichtungen und Maßnahmen des Gesundheitswesens	401	36	365
32	Sport und Erholung	-	-	-
33, 34	Umwelt- und Naturschutz, Reaktorsicherheit und Strahlenschutz	207	207	-
4	<b>Wohnungswesen, Städtebau, Raumordnung und kommunale Gemeinschaftsdienste</b>	0	-	-
41	Wohnungswesen	-	-	-
42	Raumordnung, Landesplanung, Vermessungswesen	0	-	-
43	Kommunale Gemeinschaftsdienste	-	-	-
44	Städtebauförderung	-	-	-

32 Ausgaben und Einnahmen des Landes 2008 nach Arten und Aufgabengebieten  
(Haushaltsquerschnitt)  
2. Einnahmen

Funktions- ziffer	Aufgabengebiet	Zuweisungen und Zuschüsse für laufende Zwecke (einschließlich Schuldendiensthilfen)			Zuweisungen und Zuschüsse für Investitionen	
		Zuweisungen aus dem öffentlichen Bereich		Zuschüsse aus sonstigen Bereichen	zusammen	Zuweisungen aus dem öffentlichen Bereich
		von Gemeinden/ GV	von Sonder- vermögen			
		213, 223, 233, 293	214, 224, 234	26 - 28, 297 - 299	33, 34	33
1 000 EUR						
0	<b>Allgemeine Dienste</b>	789	-	35 661	-	-
01	Politische Führung und zentrale Verwaltung	243	-	7 498	-	-
02	Auswärtige Angelegenheiten	-	-	71	-	-
04	Öffentliche Sicherheit und Ordnung	506	-	26	-	-
05	Rechtsschutz	4	-	28	-	-
06	Finanzverwaltung	36	-	28 037	-	-
1	<b>Bildungswesen, Wissenschaft, Forschung, kulturelle Angelegenheiten</b>	256	-	25 549	41 152	41 152
11/12	Allgemeinbildende und berufliche Schulen	53	-	1 131	30 053	30 053
13 (ohne 132)	Hochschulen (ohne Hochschulkliniken)	-	-	21 173	9 578	9 578
132	Hochschulkliniken	-	-	-	-	-
14	Förderung von Schülern/innen, Studenten/innen und dgl.	-	-	-	-	-
15	Sonstiges Bildungswesen	-	-	217	-	-
16/17	Wissenschaft, Forschung und Entwicklung außerhalb der Hochschulen	203	-	1 085	-	-
18, 19	Kulturelle Angelegenheiten	-	-	1 943	1 520	1 520
2	<b>Soziale Sicherung, soziale Kriegsfolgeaufgaben, Wiedergutmachung</b>	381 182	-	42 285	80	80
22	Sozialversicherung einschließlich Arbeitslosenversicherung	-	-	-	-	-
23	Familien- und Sozialhilfe, Förderung der Wohlfahrtspflege u. Ä.	381 182	-	6 044	-	-
241, 242	Kriegsopferversorgung (Leistungen und Einrichtungen)	-	-	-	-	-
243	Lastenausgleich	-	-	-	-	-
244	Wiedergutmachung	-	-	-	-	-
246, 249	Vertriebene und Spätaussiedler/innen; sonstiges	-	-	-	-	-
247	Kriegsopferfürsorge	-	-	839	-	-
25	Arbeitsmarktpolitik und Arbeitsschutz	-	-	25 851	-	-
26, 27	Jugendhilfe nach dem SGB VIII und Einrichtungen der Jugendhilfe	-	-	97	80	80
21, 28 - 29	Übrige Bereiche aus 2	-	-	9 454	-	-
3	<b>Gesundheit, Umwelt, Sport und Erholung</b>	-	-	1 362	1 543	183
312	Krankenhäuser und Heilstätten	-	-	-	-	-
311, 314, 319	Sonstige Einrichtungen und Maßnahmen des Gesundheitswesens	-	-	-	-	-
32	Sport und Erholung	-	-	5	48	48
33, 34	Umwelt- und Naturschutz, Reaktorsicherheit und Strahlenschutz	-	-	1 357	1 494	135
4	<b>Wohnungswesen, Städtebau, Raumordnung und kommunale Gemeinschaftsdienste</b>	0	-	2 039	30 349	30 349
41	Wohnungswesen	-	-	-	-	-
42	Raumordnung, Landesplanung, Vermessungswesen	0	-	2 039	-	-
43	Kommunale Gemeinschaftsdienste	-	-	-	-	-
44	Städtebauförderung	-	-	-	30 349	30 349

32 Ausgaben und Einnahmen des Landes 2008 nach Arten und Aufgabengebieten  
(Haushaltsquerschnitt)  
2. Einnahmen

Funktions- ziffer	Aufgabengebiet	Ein- nahmen insgesamt	Verwaltungseinnahmen und Einnahmen aus wirtschaftlicher Tätigkeit		Zins- ein- nahmen	Darlehens- rückflüsse
			Gebühren, Geldstrafen und -bußen	übrige Verwaltungs- einnahmen und Einnahmen aus wirtschaftlicher Tätigkeit		
1 000 EUR						
5	<b>Ernährung, Landwirtschaft und Forsten</b>	86 619	767	4 618	11	615
521	Verbesserung der Agrarstruktur (Gemeinschaftsaufgabe)	34 580	-	393	1	58
528	EG-Ausrichtungsfonds	-	-	-	-	-
529	Sonstiges	38 187	-	-	10	525
53	Einkommensstabilisierende Maßnahmen	2 810	-	-	-	32
51, 54	Übrige Bereiche aus 5	11 043	767	4 225	-	-
6	<b>Energie- und Wasserwirtschaft, Gewerbe, Dienstleistungen</b>	108 196	4 126	2 870	105	45 518
62	Energie- und Wasserwirtschaft, Kulturbau	79 898	568	422	105	44 225
63	Bergbau, verarbeitendes Gewerbe und Baugewerbe	1 695	-	1 695	-	-
64	Handel	-	-	-	-	-
65	Fremdenverkehr	-	-	-	-	-
66	Geld- und Versicherungswesen	-	-	-	-	-
69	Regionale Fördermaßnahmen	20 711	-	219	-	-
61, 68	Übrige Bereiche aus 6	5 891	3 558	535	-	1 293
7	<b>Verkehrs- und Nachrichtenwesen</b>	447 036	-	1 150	64	103
72	Straßen	29 616	-	-	64	103
73	Wasserstraßen und Häfen, Förderung der Schifffahrt	1 023	-	1 023	-	-
74	Eisenbahnen und öffentlicher Personen- nahverkehr	415 235	-	128	-	-
71, 75 - 77, 79	Übrige Bereiche aus 7	1 163	-	-	-	-
8	<b>Wirtschaftsunternehmen, Allgemeines Grund- und Kapitalvermögen, Sondervermögen</b>	194 466	-	91 984	25 550	66 374
81 - 83, 85	Wirtschaftsunternehmen	102 419	-	91 861	-	-
87	Allgemeines Grund- und Kapitalvermögen, Sondervermögen	92 047	-	123	25 550	66 374
9	<b>Allgemeine Finanzwirtschaft</b>	17 138 535	-	65	-	-
91	Steuern und allgemeine Finanzzuweisungen	9 864 370	-	62	-	-
92	Schulden	6 906 647	-	2	-	-
94	Beihilfen, Unterstützungen u. Ä.	-	-	-	-	-
95	Rücklagen	1 627	-	-	-	-
96 - 97, 99	Übrige Bereiche aus 9	365 891	-	-	-	-
0 - 9	<b>I n s g e s a m t</b>	19 155 671	294 706	173 624	94 126	119 364

32 Ausgaben und Einnahmen des Landes 2008 nach Arten und Aufgabengebieten  
(Haushaltsquerschnitt)  
2. Einnahmen

Funktions- ziffer	Aufgabengebiet	Zuweisungen und Zuschüsse für laufende Zwecke (einschließlich Schuldendiensthilfen)		
		Zuweisungen aus dem öffentlichen Bereich		
		zusammen	vom Bund	von Ländern
		21 - 23, 291 - 293	211, 221, 231, 291	212, 222, 232, 292
		1 000 EUR		
5	<b>Ernährung, Landwirtschaft und Forsten</b>	11 479	10 731	746
521	Verbesserung der Agrarstruktur (Gemeinschaftsaufgabe)	10 230	10 230	-
528	EG-Ausrichtungsfonds	-	-	-
529	Sonstiges	486	486	-
53	Einkommensstabilisierende Maßnahmen	-	-	-
51, 54	Übrige Bereiche aus 5	763	15	746
6	<b>Energie- und Wasserwirtschaft, Gewerbe, Dienstleistungen</b>	737	-	267
62	Energie- und Wasserwirtschaft, Kulturbau	501	-	60
63	Bergbau, verarbeitendes Gewerbe und Baugewerbe	-	-	-
64	Handel	-	-	-
65	Fremdenverkehr	-	-	-
66	Geld- und Versicherungswesen	-	-	-
69	Regionale Fördermaßnahmen	-	-	-
61, 68	Übrige Bereiche aus 6	236	-	208
7	<b>Verkehrs- und Nachrichtenwesen</b>	372 010	371 827	-
72	Straßen	22 446	22 446	-
73	Wasserstraßen und Häfen, Förderung der Schifffahrt	-	-	-
74	Eisenbahnen und öffentlicher Personen- nahverkehr	349 513	349 330	-
71, 75 - 77, 79	Übrige Bereiche aus 7	51	51	-
8	<b>Wirtschaftsunternehmen, Allgemeines Grund- und Kapitalvermögen, Sondervermögen</b>	-	-	-
81 - 83, 85	Wirtschaftsunternehmen	-	-	-
87	Allgemeines Grund- und Kapitalvermögen, Sondervermögen	-	-	-
9	<b>Allgemeine Finanzwirtschaft</b>	672 949	239 171	351 279
91	Steuern und allgemeine Finanzzuweisungen	672 949	239 171	351 279
92	Schulden	-	-	-
94	Beihilfen, Unterstützungen u. Ä.	-	-	-
95	Rücklagen	-	-	-
96 - 97, 99	Übrige Bereiche aus 9	-	-	-
0 - 9	<b>I n s g e s a m t</b>	<b>1 619 057</b>	<b>788 724</b>	<b>362 334</b>

32 Ausgaben und Einnahmen des Landes 2008 nach Arten und Aufgabengebieten  
(Haushaltsquerschnitt)  
2. Einnahmen

Funktions- ziffer	Aufgabengebiet	Zuweisungen und Zuschüsse für laufende Zwecke (einschließlich Schuldendiensthilfen)			Zuweisungen und Zuschüsse für Investitionen	
		Zuweisungen aus dem öffentlichen Bereich		Zuschüsse aus sonstigen Bereichen	zusammen	Zuweisungen aus dem öffentlichen Bereich
		von Gemeinden/ GV	von Sonder- vermögen			
		213, 223, 233, 293	214, 224, 234	26 - 28, 297 - 299	33, 34	33
1 000 EUR						
5	<b>Ernährung, Landwirtschaft und Forsten</b>	-	-	20 081	46 823	23 898
521	Verbesserung der Agrarstruktur (Gemeinschaftsaufgabe)	-	-	-	23 898	23 898
528	EG-Ausrichtungsfonds	-	-	-	-	-
529	Sonstiges	-	-	16 530	20 636	-
53	Einkommensstabilisierende Maßnahmen	-	-	89	1 713	-
51, 54	Übrige Bereiche aus 5	-	-	3 461	576	-
6	<b>Energie- und Wasserwirtschaft, Gewerbe, Dienstleistungen</b>	441	-	464	34 949	18 324
62	Energie- und Wasserwirtschaft, Kulturbau	441	-	12	14 649	11 881
63	Bergbau, verarbeitendes Gewerbe und Baugewerbe	-	-	-	-	-
64	Handel	-	-	-	-	-
65	Fremdenverkehr	-	-	-	-	-
66	Geld- und Versicherungswesen	-	-	-	-	-
69	Regionale Fördermaßnahmen	-	-	328	20 165	6 307
61, 68	Übrige Bereiche aus 6	-	-	124	135	135
7	<b>Verkehrs- und Nachrichtenwesen</b>	-	-	1 112	72 596	72 596
72	Straßen	-	-	-	7 002	7 002
73	Wasserstraßen und Häfen, Förderung der Schifffahrt	-	-	-	-	-
74	Eisenbahnen und öffentlicher Personen- nahverkehr	-	-	-	65 594	65 594
71, 75 - 77, 79	Übrige Bereiche aus 7	-	-	1 112	-	-
8	<b>Wirtschaftsunternehmen, Allgemeines Grund- und Kapitalvermögen, Sondervermögen</b>	-	-	-	8 198	-
81 - 83, 85	Wirtschaftsunternehmen	-	-	-	8 198	-
87	Allgemeines Grund- und Kapitalvermögen, Sondervermögen	-	-	-	-	-
9	<b>Allgemeine Finanzwirtschaft</b>	82 498	-	-	-	-
91	Steuern und allgemeine Finanzzuweisungen	82 498	-	-	-	-
92	Schulden	-	-	-	-	-
94	Beihilfen, Unterstützungen u. Ä.	-	-	-	-	-
95	Rücklagen	-	-	-	-	-
96 - 97, 99	Übrige Bereiche aus 9	-	-	-	-	-
0 - 9	<b>I n s g e s a m t</b>	465 166	-	128 554	235 690	186 582



## Impressum

---

Herausgeber:  
Statistisches Landesamt Rheinland-Pfalz  
Mainzer Straße 14-16  
56130 Bad Ems

Telefon: 02603 71-0  
Telefax: 02603 71-3150

E-Mail: [poststelle@statistik.rlp.de](mailto:poststelle@statistik.rlp.de)  
Internet: [www.statistik.rlp.de](http://www.statistik.rlp.de)

Kostenfreier Download im Internet: <http://www.statistik.rlp.de/verlag/gesamt/index.html>

---

© Statistisches Landesamt Rheinland-Pfalz · Bad Ems · 2010

Für nichtgewerbliche Zwecke sind Vervielfältigung und unentgeltliche Verbreitung, auch auszugsweise, mit Quellenangabe gestattet. Die Verbreitung, auch auszugsweise, über elektronische Systeme/Datenträger bedarf der vorherigen Zustimmung. Alle übrigen Rechte bleiben vorbehalten.