



Staatsfinanzen

Jahresrechnungsergebnisse 2003

Zeichenerklärung und Abkürzungen

0	Zahl ungleich Null, Betrag jedoch kleiner als die Hälfte von 1 in der letzten ausgewiesenen Stelle	D	Durchschnitt
-	nichts vorhanden (genau Null)	p	Vorläufig
.	Zahl unbekannt oder geheim zu halten	r	berichtigt
x	Tabellenfach gesperrt, weil Aussage nicht sinnvoll	s	geschätzt
...	Zahl fällt später an		
/	keine Angabe, da Zahl nicht sicher genug		
()	Aussagewert eingeschränkt, da die Zahl statistisch unsicher ist		

Bei Abgrenzung von Größenklassen wird im Allgemeinen anstelle einer ausführlichen Beschreibung wie „von 50 bis unter 100“ die Kurzform „50-100“ verwendet

Inhalt

Seite

1 Grundlagen der Erhebung

1. Erhebungsprogramm	5
2. Abgrenzung des Darstellungsbereichs	5
3. Gesamtwirtschaftliche Gruppierung	7
4. Finanzwirtschaftliche Gruppierung	8
5. Haushaltmäßige Gruppierung	8
6. Aufbereitungs- und Auswertungsprogramm	9
7. Gruppierungsübersichten	
Gesamtwirtschaftliche Gruppierung der Ausgaben und Einnahmen	10
Finanzwirtschaftliche Gruppierung der Ausgaben und Einnahmen	12
Haushaltmäßige Gruppierung der Ausgaben und Einnahmen	13

2 Tabellen

1 Ausgaben und Einnahmen in gesamtwirtschaftlicher Gruppierung

10 Ausgaben und Einnahmen des Landes 1998 bis 2003 nach Arten	16
11 Ausgaben und Einnahmen des Landes 2003 nach Aufgabengebieten und Arten	20

2 Ausgaben und Einnahmen in finanzwirtschaftlicher Gruppierung

20 Ausgaben und Einnahmen des Landes 1999 bis 2003 nach Arten und Aufgabengebieten	22
21 Ausgaben und Einnahmen des Landes 2003 nach Aufgabengebieten und Arten	26

3 Ausgaben und Einnahmen in haushaltmäßiger Gruppierung

30 Ausgaben und Einnahmen des Landes 1999 bis 2003 nach Arten (Gruppierungsübersicht)	40
31 Ausgaben und Einnahmen des Landes 2001 bis 2003 nach Aufgabengebieten (Funktionenübersicht)...	45
32 Ausgaben und Einnahmen des Landes 2003 nach Arten und Aufgabengebieten (Haushaltsquerschnitt).	52

Schaubilder

Einnahmen und Ausgaben des Landes 2003 nach Zahlungsströmen	15
Gesamtausgaben des Landes für die bedeutendsten Aufgabengebiete 1997 bis 2003	51

I. Grundlagen der Erhebung

1. Erhebungsprogramm

Nach dem Gesetz über Finanz- und Personalstatistiken vom 8. März 2000 (BGBl. I S. 206) unter Berücksichtigung der Änderungen wird jährlich zum 31.12. eine Bundesstatistik über die Ausgaben und Einnahmen des Landes durchgeführt.

Ansatzpunkt der Haushaltsrechnungsstatistik sind die in der Haushaltsrechnung verbuchten Istaussgaben und Isteinnahmen in der durch die Haushaltssystematik vorgegebenen Gliederung nach Arten und Aufgabengebieten (Funktionen). Eine erhebliche Veränderung des Programms der Haushaltsrechnungsstatistik bedeutete die *Umstellung des Haushaltsrechts*, als 1970 für das Land eine neue Haushaltssystematik eingeführt wurde, die für Bund und Länder schon im Vorgriff auf die Reform des Haushaltsrechts festgelegt worden war.

Das eigentliche gesetzgeberische Reformwerk wurde zunächst für den Bereich des Bundes mit der Verabschiedung des Zwanzigsten Gesetzes zur Änderung des Grundgesetzes (Haushaltsreformgesetz), des Gesetzes über die Grundsätze des Haushalts des Bundes und der Länder (Haushaltsgrundsätzegesetz) und der Bundshaushaltsordnung verwirklicht. Um in den grundlegenden Bestimmungen eine Vereinheitlichung des Haushaltsrechts des Bundes und der Länder zu erreichen, wurde in § 1 des Haushaltsgrundsätzegesetzes festgelegt, dass Bund und Länder ihr Haushaltsrecht nach den durch das Haushaltsgrundsätzegesetz vorgegebenen Richtlinien neu regeln.

Diesem Gesetzgebungsauftrag ist Rheinland-Pfalz mit der Verabschiedung des Einundzwanzigsten Landesgesetzes zur Änderung der Landesverfassung (Änderung der Art. 116 bis 120) nachgekommen. Die bis dahin noch geltende Reichshaushaltsordnung trat gleichzeitig außer Kraft. Zu der Landshaushaltsordnung ist inzwischen eine Reihe von Verwaltungsvorschriften ergangen, die entsprechend weiterführende Regelungen enthalten.

Dies sind die

- Verwaltungsvorschriften über die Gliederung der Einnahmen und Ausgaben des Haushaltsplans nach Aufgabengebieten (*Funktionsplan*) und die
- Verwaltungsvorschriften über die Gruppierung der Einnahmen und Ausgaben des Haushaltsplans nach Arten (*Gruppierungsplan*) sowie die

- *Richtlinien zur Haushaltssystematik des Landes Rheinland-Pfalz.*

Die Verwaltungsvorschriften über die Gliederung und Gruppierung der Haushaltspläne sowie Zuordnungsvorschriften haben insofern unmittelbare Auswirkungen auf die Haushaltsrechnungsstatistik, als hier die Tiefe und die inhaltliche Abgrenzung der statistisch zu erfassenden Merkmale vorgegeben wird.

Aufgrund der seit Jahren andauernden schwierigen Finanzlage der öffentlichen Haushalte bestanden Forderungen nach einer Modernisierung des staatlichen Haushaltsrechts. Insbesondere werden die bisherigen Haushaltsinstrumentarien auf den Prüfstand gestellt, ob sie noch den Anforderungen für einen effizienteren Umgang mit den öffentlichen Ressourcen genügen. Durch mehr Flexibilität soll die Eigenverantwortlichkeit der Verwaltung gestärkt und in Verbindung mit der Schaffung eines Anreizsystems die Wirtschaftlichkeit des öffentlichen Handelns optimiert werden. Daraufhin hat der Bund mit Wirkung vom 01.01.1998 das Haushaltsgrundsätzegesetz reformiert mit dem Ziel, das Haushaltsrecht von Bund und Ländern bis zum 01.01.2001 an die neue Rechtslage anzupassen. Gemäß diesem Auftrag hat der Landtag ein Änderungsgesetz zur Landshaushaltsordnung zum 01.01.2000 beschlossen, mit dem die Voraussetzungen für eine flexiblere und effizientere Haushaltswirtschaft geschaffen worden sind.

Die Veranschlagung der Ausgaben und Einnahmen erfolgt im Haushaltsplan des Landes nach Einzelplänen und Kapiteln, wobei dieser Einteilung die Dienststellenorganisation des Landes zugrunde liegt. Innerhalb der Kapitel, die in der Regel eine Dienststelle oder mehrere gleichartige Dienststellen umfassen, werden die Ausgaben und Einnahmen katalogartig nach Titeln aufgeführt. Jeder Titel ist durch eine fünfstellige Nummer gekennzeichnet, deren erste drei Stellen die Art der Ausgaben und Einnahmen angeben und anhand des bundeseinheitlichen Gruppierungsplans festzulegen sind; die beiden nachstehenden Stellen erlauben als „Folgenummern“ eine weitere Untergliederung von gleichartigen Ausgaben und Einnahmen. Dieser fünfstelligen Titelnummer wird eine dreistellige Funktionskennziffer nachgestellt, die besagt, welchem staatlichen Aufgabengebiet die Ausgaben und Einnahmen zuzuordnen sind; maßgebend hierfür ist ein für Bund und Länder ebenfalls einheitlicher Funktionsplan.

2. Abgrenzung des Darstellungsbereichs

Haushaltstechnische Verrechnungen

In der *Abschlusssumme des Landshaushalts* und damit auch in der Darstellung der Ergebnisse in der haushaltsmäßigen Gruppierung sind die haushaltstechnischen Verrechnungen enthalten. Werden beim

Nachweis der Ausgaben und Einnahmen nach der haushaltsmäßigen Gruppierung von den jeweiligen Summen die haushaltstechnischen Verrechnungen abgesetzt, um den internen Verrechnungsverkehr zu eliminieren, so wird diese Form der Bereinigung in den

begrifflichen Bezeichnungen entsprechend zum Ausdruck gebracht („Bereinigte Brutto- bzw. Gesamtausgaben“, „Bereinigte Brutto- bzw. Gesamteinnahmen“). Bei der Darstellung der Ergebnisse in gesamtwirtschaftlicher und finanzwirtschaftlicher Gruppierung sind die haushaltstechnischen Verrechnungen definitionsgemäß nicht enthalten. Bei einem Vergleich der Ergebnisse aus der Haushaltsrechnungsstatistik ist deshalb auch zu beachten, dass die Ausgaben und Einnahmen in gesamtwirtschaftlicher und finanzwirtschaftlicher Gruppierung von den Ausgaben und Einnahmen in haushaltsmäßiger Gruppierung um die haushaltstechnischen Verrechnungen abweichen.

Bei den im Landeshaushalt erscheinenden haushaltstechnischen Verrechnungen handelt es sich um Ansätze für Leistungen, die von einer Dienststelle des Landes, die unter einem besonderen Haushaltskapitel geführt wird, für eine andere Dienststelle des Landes erbracht werden. Die Beträge, die die leistende Dienststelle dafür der empfangenden Dienststelle in Rechnung stellt, werden auf der Einnahmenseite unter der Gruppierungs-Nr. 38 und auf der Ausgabenseite unter der Gruppierungs-Nr. 98 verbucht. Da jede Verbuchung auf der Einnahmenseite eine entsprechende Gegenbuchung auf der Ausgabenseite zur Folge hat, müssen sich die haushaltstechnischen Verrechnungen in Einnahmen und Ausgaben ausgleichen.

Nicht zu den haushaltstechnischen Verrechnungen gehören die Aufnahme und Tilgung von inneren Darlehen, da es sich hier um echte Finanzierungsvorgänge und nicht um bloße interne Verrechnungen handelt. Aufnahme und Tilgung erfolgen normalerweise auch in ganz unterschiedlichen Zeiträumen, sodass sie nicht in Einnahmen und Ausgaben ausgeglichen sind.

Brutto- und Nettostellungen

Die so genannten „*Bruttostellungen*“ und „*Nettostellungen*“ sind notwendig, um die in der Haushaltsrechnungsstatistik des Bundes, der Länder und der Gemeinden und Gemeindeverbände nachgewiesenen Beträge so aufeinander abzustimmen, dass Doppelzählungen und Erfassungslücken vermieden werden und sich die Haushaltsergebnisse für die verschiedenen Verwaltungsebenen nahtlos zusammenfassen lassen. Bruttostellungen sind in Rheinland-Pfalz derzeit nur zur Bereinigung der Haushaltszahlen des Landes erforderlich; Nettostellungen kommen überhaupt nicht in Betracht. Bruttostellungen, bei denen die in der Landeshaushaltsrechnung nur „netto“ mit dem Landesanteil nachgewiesenen Ausgaben um den Anteil des Bundes und der sonst noch beteiligten anderen Stellen aufgestockt und auf der Einnahmenseite Zuweisungen in der gleichen Höhe angenommen werden, sind in den folgenden Fällen vorzunehmen:

- Wiedergutmachungsleistungen, die vom Bund erstattet werden;
- Leistungen für die Kriegsopferfürsorge, die vom Bund erstattet werden

Erstattungen

Es ist in diesem Zusammenhang noch auf einige Besonderheiten hinzuweisen, die die Zuordnung der Erstattungen bei der gesamtwirtschaftlichen und finanzwirtschaftlichen Gruppierung der Ausgaben und Einnahmen betrifft. Während die *Erstattungen an den*

öffentlichen Bereich bzw. vom öffentlichen Bereich unter den laufenden Zuweisungen erscheinen, erfolgt der Nachweis der Erstattungen an sonstige Bereiche bzw. von anderen Bereichen nach einem differenzierten Zuordnungsschema. Auf der Ausgabenseite werden die *Erstattungen an sonstige Bereiche* und ebenso die „Sonstige Zuschüsse für laufende Zwecke an andere Bereiche“, die nach dem staatlichen Gruppierungsplan unter der Nr. 686 zu verbuchen sind, unter dem laufenden Sachaufwand subsumiert. Die Zuordnung dieser Position zum laufenden Sachaufwand ist darin begründet, dass diesen Zahlungen echte Leistungen gegenüberstehen, deren Bereitstellung an sich Sache der öffentlichen Körperschaften ist. Die nur in den staatlichen Haushalten vorkommenden „sonstige Zuschüsse aus sonstigen Bereichen“ (Gr.-Nr. 28) fallen unter die laufenden Zuschüsse.

Zahlungsbereiche

In vielen Fällen ist es außerdem interessant zu erfahren, inwieweit die Ausgaben von den jeweiligen Gebietskörperschaften selbst getragen werden müssen, wie groß also ihre eigene Belastung ist, und inwieweit die jeweiligen Gebietskörperschaften die als Einnahmen verbuchten Beträge selbst aufgebracht haben, in welchem Umfang es sich mithin um „eigene Mittel“ handelt. Dazu sind von den Gesamtausgaben bzw. Gesamteinnahmen die Zahlungen abzusetzen, die den Gebietskörperschaften einer Ebene des öffentlichen Bereichs von den anderen Ebenen des öffentlichen Bereichs zugegangen sind. Die so ermittelten Größen werden als *Nettoausgaben* bzw. *Nettoeinnahmen* bezeichnet.

Die staatlichen und kommunalen Gruppierungspläne sehen bei den folgenden Ausgabe- und Einnahmearten eine Untergliederung nach Zahlungsbereichen vor:

- Allgemeine Umlagen
- Laufende Zuweisungen und Zuschüsse
- Erstattungen
- Schuldendiensthilfen
- Zinsausgaben und -einnahmen
- Zuweisungen und Zuschüsse für Investitionen und sonstige Vermögensübertragungen
- Schuldenaufnahmen und Tilgungsausgaben

Zum öffentlichen Bereich werden dabei gerechnet:

- Bund, Lastenausgleichsfonds und ERP-Sondervermögen,
- Länder,
- Gemeinden und Gemeindeverbände,
- Zweckverbände und sonstige juristische Personen zwischengemeindlicher Zusammenarbeit
- Sozialversicherungsträger.

Zu den anderen Bereichen zählen

- Unternehmen (öffentliche und private)
- Sonstige (private Haushalte und Organisationen ohne Erwerbscharakter).

3. Gesamtwirtschaftliche Gruppierung

Hauptzweck der gesamtwirtschaftlichen Gruppierung der Ausgaben und Einnahmen der Gebietskörperschaften ist es, die Zusammenhänge zwischen den öffentlichen Haushalten und der gesamten Volkswirtschaft darzustellen. Die gesamtwirtschaftliche Gruppierung zeigt, wie die Gebietskörperschaften in ihrer Gesamtheit mit den übrigen Bereichen der Volkswirtschaft verzahnt sind, sodass deutlich wird, in welchem Ausmaß die „öffentlichen Hände“ der verschiedenen Ebenen den Wirtschaftsablauf und die konjunkturelle Entwicklung beeinflussen. Sie gibt darüber hinaus eine gute Übersicht über den finanziellen Status der einzelnen Gebietskörperschaften und liefert damit einen brauchbaren Ansatzpunkt und Vergleichsmaßstab zur Beurteilung ihres Finanzgebarens. Weniger geeignet ist die gesamtwirtschaftliche Gruppierung der Ausgaben und Einnahmen jedoch, wenn es darum geht, die einzelnen öffentlichen Aufgabengebiete näher zu durchleuchten und darzustellen, in welchem Umfang und in welcher Form die Gebietskörperschaften der verschiedenen Ebenen zur Erfüllung und Finanzierung der einzelnen Aufgaben beitragen.

Das Gliederungsschema für die gesamtwirtschaftliche Gruppierung unterscheidet zwischen der laufenden Rechnung und der Kapitalrechnung. Die den besonderen Finanzierungsvorgängen zuzurechnenden Ausgaben und Einnahmen werden nicht in die Gesamtsummen der Ausgaben und Einnahmen einbezogen, sondern „unter dem Strich“ als eigener Ausgabe- und Einnahmeblock nachgewiesen. In den Tabellen, in denen die gesamtwirtschaftliche Gruppierung mit der funktionalen Gliederung kombiniert wird, erübrigt sich die Darstellung der besonderen Finanzierungsvorgänge ganz, da sie nur den Gesamthaushalt betreffen und nicht einzelnen Aufgabengebieten zugeordnet werden können.

Laufende Rechnung

Auf der Ausgabenseite der *laufenden Rechnung* erscheinen als wichtigste Positionen die Personalausgaben und der laufende Sachaufwand sowie die Zinsausgaben. Es handelt sich hier grundsätzlich um diejenigen Ausgaben, die als „Staatsverbrauch“ in die Volkswirtschaftliche Gesamtrechnung eingehen. Daneben stehen die Übertragungen, die als Zahlungen ohne Gegenleistung zu definieren sind; auf der Ausgabenseite der laufenden Rechnung können sie entweder als laufende Zuweisungen und Zuschüsse oder als Schuldendiensthilfen vorkommen. Auf der Einnahmenseite der laufenden Rechnung sind demgegenüber die laufenden Einnahmen zu verbuchen, die zur Finanzierung der laufenden Ausgaben zur Verfügung stehen. Es sind dies die Steuern und steuerähnlichen Einnahmen, die Leistungsentgelte (Einnahmen aus wirtschaftlicher Tätigkeit, Zinseinnahmen, Gebühren und dgl.) und die Übertragungen. Da die Steuereinnahmen in ihrer Gesamtheit der laufenden Rechnung zugeordnet werden, obwohl sie zu einem wesentlichen Teil auch zur Deckung der Ausgaben der Kapitalrechnung dienen, sollten in der laufenden Rechnung die Einnahmen die Ausgaben immer übersteigen. Je größer

dieser Saldo ist, auf desto mehr „freie Mittel“ können die Gebietskörperschaften zur Finanzierung von Sachinvestitionen zurückgreifen.

Kapitalrechnung

In der *Kapitalrechnung* stehen den Sachinvestitionen, den Vermögensübertragungen, den Darlehen, dem Erwerb von Beteiligungen und den Tilgungsausgaben an den öffentlichen Bereich auf der Ausgabenseite die Einnahmen aus der Veräußerung von Sachvermögen, die Vermögensübertragungen (d. h. in erster Linie die den Gebietskörperschaften zufließenden Zuweisungen und Zuschüsse für Investitionen), die Darlehensrückflüsse, die Einnahmen aus der Veräußerung von Beteiligungen und die Schuldenaufnahmen vom öffentlichen Bereich auf der Einnahmenseite gegenüber. Jede Ausgabeposition korrespondiert dabei mit einer entsprechenden Einnahmeposition. Die Schuldenaufnahmen vom öffentlichen Bereich und die Tilgung dieser Schulden erscheinen in der Kapitalrechnung und nicht unter den besonderen Finanzierungsvorgängen da es sich hier um Zahlungen innerhalb des öffentlichen Bereichs handelt, die gesamtwirtschaftlich als rückzahlbare Zuweisungen gelten können, während durch den Nachweis der besonderen Finanzierungsvorgänge in erster Linie deutlich gemacht werden soll, in welchem Umfang die Gebietskörperschaften den Kreditmarkt in Anspruch nehmen. Da die Einnahmen der Kapitalrechnung wohl in keinem Fall zur Deckung der Ausgaben hinreichend sein können, muss die Kapitalrechnung normalerweise mit einem Defizit abschließen. Diese „Finanzierungslücke“ wird durch den Überschuss der laufenden Rechnung und gegebenenfalls durch eine entsprechende Nettokreditaufnahme am Kapitalmarkt geschlossen.

Besondere Finanzierungsvorgänge

Unter den besonderen Finanzierungsvorgängen sind die den Gesamthaushalt einer Körperschaft ausgleichenden periodenübergreifenden Finanzstransaktionen zusammengefasst. Sie umfassen die Schuldentilgung und -aufnahme, die Rückzahlung und Aufnahme innerer Darlehen, die Entnahme aus und die Zuführung zu Rücklagen sowie die Deckung von Vorjahresfehlbeträgen und Überschüsse aus Vorjahren.

Der Umfang der Nettokreditaufnahme ergibt sich als Saldo der *besonderen Finanzierungsvorgänge*, indem die Einnahmen aus den Schuldenaufnahmen am Kreditmarkt, den Entnahmen aus Rücklagen und den Überschüssen aus Vorjahren gegen die Ausgaben durch die Tilgung von Schulden aus Kreditmarktmitteln, die Zuführungen an Rücklagen und die Deckung von Vorjahresfehlbeträgen verrechnet werden. Den Schulden aus Kreditmarktmitteln sind dabei auch die Schulden bei Sozialversicherungsträgern und die innere Verschuldung der Gemeinden und Gemeindeverbände zuzuordnen. In der Regel dürften die Einnahmen aus den besonderen Finanzierungsvorgängen die Ausgaben insoweit übersteigen, als die Kreditaufnahme zur Durchführung von Investitionen erfolgt.

4. Finanzwirtschaftliche Gruppierung

Hauptzweck der finanzwirtschaftlichen Gruppierung ist es, die einzelnen öffentlichen Aufgabengebiete näher zu durchleuchten und darzustellen, in welchem Umfang und in welcher Form die Gebietskörperschaften der verschiedenen Ebenen zur Erfüllung und Finanzierung der einzelnen Aufgaben beitragen. In der finanzwirtschaftlichen Gruppierung werden die folgenden Ausgabe- und Einnahmegruppen voneinander abgegrenzt:

- auf der Ausgabenseite
Unmittelbare Ausgaben (ohne Zahlungen an andere Bereiche)
Zahlungen an andere Bereiche
Zahlungen an den öffentlichen Bereich
- auf der Einnahmenseite
Unmittelbare Einnahmen (ohne Zahlungen von anderen Bereichen)
Zahlungen von anderen Bereichen
Zahlungen vom öffentlichen Bereich

Die *unmittelbaren Ausgaben* (ohne die Zahlungen an andere Bereiche) repräsentieren denjenigen Betrag, den die öffentlichen Körperschaften selbst ausgeben, um Dienstleistungen oder Güter, die entweder für den laufenden Verbrauch oder zur Investition bestimmt sind, zu erwerben. In der Höhe dieses Betrages treten die öffentlichen Körperschaften also selbst am Markt als Käufer auf. Die unmittelbaren Ausgaben insgesamt umfassen darüber hinaus auch die *Zahlungen an andere Bereiche* und geben an, mit welchem Betrag die öffentlichen Körperschaften die Erfüllung einer bestimmten Aufgabe oder der in einem Aufgabengebiet gebündelten Funktionen selbst wahrnehmen, und zwar ohne Rücksicht darauf, ob und inwieweit sie diese Ausgaben aus eigenen Mitteln oder durch Zuweisungen von anderen Gebietskörperschaften finanzieren. Die *Zahlungen an den öffentlichen Bereich* schließlich lassen erkennen, in welchem Umfang andere öffentliche Körperschaften an der Aufgabenerfüllung beteiligt sind und welche finanziellen Leistungen sie dafür erhalten.

Die *Gliederung der Einnahmen* erfolgt im Wesentlichen nach den gleichen Gesichtspunkten. Zu den unmittelbaren Einnahmen (ohne die Zahlungen von anderen Bereichen) gehören aber neben den Leistungsentgelten, denen die Erwerbseinkünfte, Gebühren und Beiträge zuzuordnen sind, auch die Steuern und steuerähnlichen Einnahmen, bei denen es sich um Zwangseinnahmen der öffentlichen Körperschaften handelt, denen keine speziellen Gegenleistungen von Seiten der öffentlichen Körperschaften gegenüberstehen.

Die bei der finanzwirtschaftlichen Gruppierung verwandten Begriffe sind grundsätzlich die gleichen wie bei der gesamtwirtschaftlichen Gruppierung. Völlig außer Betracht bleiben allerdings die „besonderen Finanzierungsvorgänge“, da die finanzwirtschaftliche Gruppierung primär eine Durchleuchtung der Ausgabe- und Einnahmengestaltung der einzelnen Aufgabengebiete zum Ziele hat, die „besonderen Finanzierungsvorgänge“ aber nur den Gesamthaushalt betreffen und nicht den einzelnen Aufgabengebieten zugerechnet werden können.

Die Gesamtausgaben und -einnahmen werden zur Ermittlung der Nettoausgaben und -einnahmen insofern bereinigt, als die Zahlungen von anderen Ebenen des öffentlichen Bereichs abgesetzt werden.

Die bei der finanzwirtschaftlichen Gruppierung nachgewiesenen Positionen umfassen vielfach etwas heterogene Ausgabe- bzw. Einnahmearten. Hier ist zu berücksichtigen, dass eine Reihe von Ausgaben und Einnahmen zentral zu veranschlagen sind, sodass es sich nicht lohnt, sie bei der statistischen Aufbereitung in dem Katalog der Ausgabe- und Einnahmearten einzeln aufzuführen, da sie auch bei der Zusammenfassung mit anderen Ausgabe- und Einnahmearten unter einem speziellen Aufgabengebiet und damit getrennt von den anderen Ausgabe- und Einnahmearten dargestellt werden. Dies gilt zum Beispiel für die Steuern und steuerähnlichen Einnahmen sowie den Schuldendienst (Zins- und Tilgungsausgaben), die zentral innerhalb des Aufgabenbereichs „Allgemeine Finanzwirtschaft“ veranschlagt werden.

5. Haushaltsmäßige Gruppierung

Die Darstellung der Ausgaben und Einnahmen in haushaltsmäßiger Gruppierung folgt dem für die staatlichen Haushalte maßgebenden *Gruppierungsplan* und hält sich auch bei der weiteren Untergliederung der Ergebnisse nach Aufgabengebieten an dem staatlichen Funktionenplan. Abweichend von der Haushaltssystematik werden jedoch auch in diesem Programmteil die Ausgaben den Einnahmen vorangestellt, da diese in der Finanzstatistik übliche Einteilung auch hier beibehalten werden soll. Während die Schemata für die gesamtwirtschaftliche und finanzwirtschaftliche Gruppierung der Ausgaben und Einnahmen bei der staatlichen und kommunalen Haushaltsrechnungs-

statistik in nahezu unveränderter Form angewandt werden, ist dies bei der haushaltsmäßigen Gruppierung nicht möglich. Eine vollständige Übereinstimmung der Haushaltssystematik für den staatlichen und kommunalen Bereich ließ sich auch bei der Reform des Haushaltsrechts nicht realisieren; dafür sind die Aufgaben des Staates und der Kommunen und die Zwecksetzung der staatlichen und kommunalen Haushalte zu unterschiedlich. Da sich die haushaltsmäßige Gruppierung an die Gruppierungspläne hält, ergeben sich hier zwangsläufig für den Staat und die Kommunen unterschiedliche Tabellenwerke.

Die Darstellung der Ausgaben und Einnahmen des Landes in haushaltsmäßiger Gruppierung, die in Unterabschnitt 3 veröffentlicht wird, umfasst eine *Gruppierungsübersicht*, eine *Funktionenübersicht* und einen *Haushaltsquerschnitt*. Es handelt sich dabei um Tabellenschemata, die zur Veröffentlichung der Haushaltsansätze in zusammengefasster und überschaubarer Form entwickelt wurden und dem Haushaltsplan als Anlagen beizufügen sind (§ 14 Abs. 1 Nr. 1 LHO). Dabei werden in der Gruppierungsübersicht und in der

Funktionenübersicht die gesamten Istaussgaben und Isteinnahmen des Landes in der vollständigen Gliederung nach Ausgabe- und Einnahmearten bzw. nach Funktionen nachgewiesen, während in dem Haushaltsquerschnitt eine kombinierte Gliederung der Ausgaben und Einnahmen nach Arten und Funktionen erfolgt, die natürlich der Übersichtlichkeit halber eine stärkere Zusammenfassung der Einzelpositionen für diese Merkmale notwendig macht.

6. Aufbereitungs- und Auswertungsprogramm

Die jüngsten Ergebnisse werden jeweils so stark untergliedert, wie es das Aufbereitungsprogramm und der verfügbare Platz erlauben. Vorangestellt sind für die wichtigsten Eckzahlen Vergleichsergebnisse für die vorangegangenen Jahre.

Mit Beginn des Jahres 2002 sind alle DM-Werte mit dem Faktor 1,95583 in Euro umgerechnet worden. Auch Zeitreihen werden durchgängig in Euro dargestellt. Durch die Umrechnung sind in allen Tabellen Abweichungen in der Addition der Einzelwerte zu den Summen möglich.

Pro-Kopf-Angaben

Der Berechnung der *Pro-Kopf-Angaben* liegen die Einwohnerzahlen am 30.06. des jeweiligen Jahres zugrunde.

Auf- und Abrundungen

Im Allgemeinen werden die Einzelangaben, Zwischen- und Endsummen unabhängig voneinander auf die kleinste in der jeweiligen Tabelle zur Darstellung kommende Einheit auf- bzw. abgerundet. Dadurch kann die Summe der Einzelpositionen geringfügig von dem nachgewiesenen Gesamtergebnis abweichen.

Auf- und Ausgliederungen

Die vollständige Aufgliederung einer Gesamtgröße wird durch den Hinweis „davon“, die teilweise Ausgliederung einzelner Positionen durch den Hinweis „darunter“ kenntlich gemacht. Auf die besonderen Hinweise „davon“ und „darunter“ wird im allgemeinen dann verzichtet, wenn aus dem Aufbau der Tabelle und den Bezeichnungen im Tabellenkopf und in der Tabellenvorspalte eindeutig hervorgeht, dass es sich im vorliegenden Fall um Auf- bzw. Ausgliederungen handelt.

Gesamtwirtschaftliche Gruppierung der Ausgaben und Einnahmen

Ausgaben	Einnahmen
<p>Personalausgaben Löhne und Gehälter Versorgungsbezüge und dergleichen Beihilfen, Unterstützungen und dergleichen sonstige personalbezogene Ausgaben</p> <p>Laufender Sachaufwand sächliche Verwaltungsausgaben Unterhaltung des unbeweglichen Vermögens Bewirtschaftung der Grundstücke Mieten und Pachten sonstige sachliche Verwaltungsausgaben Erstattungen an sonstige Bereiche sonstige Zuschüsse für laufende Zwecke</p> <p>Zinsausgaben an öffentlichen Bereich an andere Bereiche</p> <p>Laufende Zuweisungen und Zuschüsse an öffentlichen Bereich an andere Bereiche</p> <p>Schuldendiensthilfen an öffentlichen Bereich an andere Bereiche</p>	<p>Steuern Steuerähnliche Abgaben</p> <p>Einnahmen aus wirtschaftlicher Tätigkeit Mieten und Pachten Gewinne aus Unternehmen und Beteiligungen Konzessionsabgaben sonstige Einnahmen aus wirtschaftlicher Tätigkeit</p> <p>Zinseinnahmen vom öffentlichen Bereich von anderen Bereichen</p> <p>Laufende Zuweisungen und Zuschüsse vom öffentlichen Bereich von anderen Bereichen</p> <p>Schuldendiensthilfen und Erstattungen von Verwaltungsausgaben vom öffentlichen Bereich von anderen Bereichen</p> <p>Sonstige laufende Einnahmen Gebühren, sonstige Entgelte sonstige Verwaltungseinnahmen</p>
<p>Ausgaben der laufenden Rechnung</p> <p>Sachinvestitionen Baumaßnahmen Erwerb von unbeweglichen Sachen Erwerb von beweglichen Sachen</p> <p>Vermögensübertragungen an öffentlichen Bereich an andere Bereiche</p> <p>Darlehen an öffentlichen Bereich an andere Bereiche</p> <p>Erwerb von Beteiligungen</p> <p>Tilgungsausgaben an öffentlichen Bereich</p>	<p>Einnahmen der laufenden Rechnung</p> <p>Veräußerung von Sachvermögen</p> <p>Vermögensübertragungen vom öffentlichen Bereich von anderen Bereichen</p> <p>Darlehensrückflüsse vom öffentlichen Bereich von anderen Bereichen</p> <p>Veräußerung von Beteiligungen</p> <p>Schuldenaufnahme vom öffentlichen Bereich</p>
<p>Ausgaben der Kapitalrechnung</p> <p>Brutto-/Gesamtausgaben (ohne besondere Finanzierungsvorgänge)</p> <p>Saldo</p>	<p>Einnahmen der Kapitalrechnung</p> <p>Brutto-/Gesamteinnahmen (ohne besondere Finanzierungsvorgänge)</p> <p>Saldo</p>

noch: Gesamtwirtschaftliche Gruppierung der Ausgaben und Einnahmen

Ausgaben	Einnahmen
Besondere Finanzierungsvorgänge	
Schuldentilgung an Sozialversicherungsträger der sonstigen Kreditmarktmittel der inneren Darlehen Zuführungen an Rücklagen Deckung von Vorjahresfehlbeträgen	Schuldenaufnahme bei Sozialversicherungsträgern an sonstigen Kreditmarktmitteln von inneren Darlehen Entnahmen aus Rücklagen Überschüsse aus Vorjahren
Ausgaben für besondere Finanzierungsvorgänge	Einnahmen aus besonderen Finanzierungsvorgängen
Saldo	Saldo

Finanzwirtschaftliche Gruppierung der Ausgaben und Einnahmen

Ausgaben	Einnahmen
Laufende Rechnung	
Personalausgaben Beamtenbezüge Angestelltenvergütungen Arbeiterlöhne sonstige Personalausgaben, Versorgungsbezüge Laufender Sachaufwand Unterhaltung des unbeweglichen Vermögens Bewirtschaftung der Grundstücke, Gebäude und Räume Mieten und Pachten übriger laufender Sachaufwand Sachinvestitionen Baumaßnahmen Erwerb von unbeweglichen Sachen Erwerb von beweglichen Sachen Erwerb von Beteiligungen	Einnahmen aus wirtschaftlicher Tätigkeit Gebühren, sonstige Entgelte Steuern und steuerähnliche Abgaben, übrige laufende Einnahmen, Zinseinnahmen von anderen Bereichen Veräußerung von Sachvermögen Veräußerung von Beteiligungen
Unmittelbare Ausgaben (ohne Zahlungen an andere Bereiche) Zahlungen an andere Bereiche Zinsausgaben an Kreditmarkt Renten, Unterstützungen u. Ä. laufende Zuschüsse an soziale oder ähnliche Einrichtungen übrige laufende Zuschüsse Vermögensübertragungen Darlehen	Unmittelbare Einnahmen (ohne Zahlungen an andere Bereiche) Zahlungen von anderen Bereichen laufende Zuschüsse und Schuldendiensthilfen Vermögensübertragungen und Darlehensrückflüsse
Unmittelbare Ausgaben insgesamt Zahlungen an öffentlichen Bereich Zinsausgaben laufende Zuweisungen, Erstattungen und Schuldendiensthilfen Vermögensübertragungen Darlehen und Tilgungsausgaben	Unmittelbare Einnahmen insgesamt Zahlungen vom öffentlichen Bereich laufende Zuweisungen, Zinseinnahmen und Schuldendiensthilfen Vermögensübertragungen Darlehensrückflüsse und Schuldenaufnahme
Gesamtausgaben (ohne besondere Finanzierungsvorgänge) abzüglich Zahlungen von anderen Ebenen des öffentlichen Bereichs	Gesamteinnahmen (ohne besondere Finanzierungsvorgänge) abzüglich Zahlungen von anderen Ebene des öffentlichen Bereichs
Nettoausgaben (ohne besondere Finanzierungsvorgänge)	Nettoeinnahmen (ohne besondere Finanzierungsvorgänge) ¹⁾

1) Da zur Ermittlung der Nettoeinnahmen die Zahlungen von den Gesamteinnahmen abgesetzt werden, sind die Nettoeinnahmen mit den unmittelbaren Einnahmen insgesamt identisch.

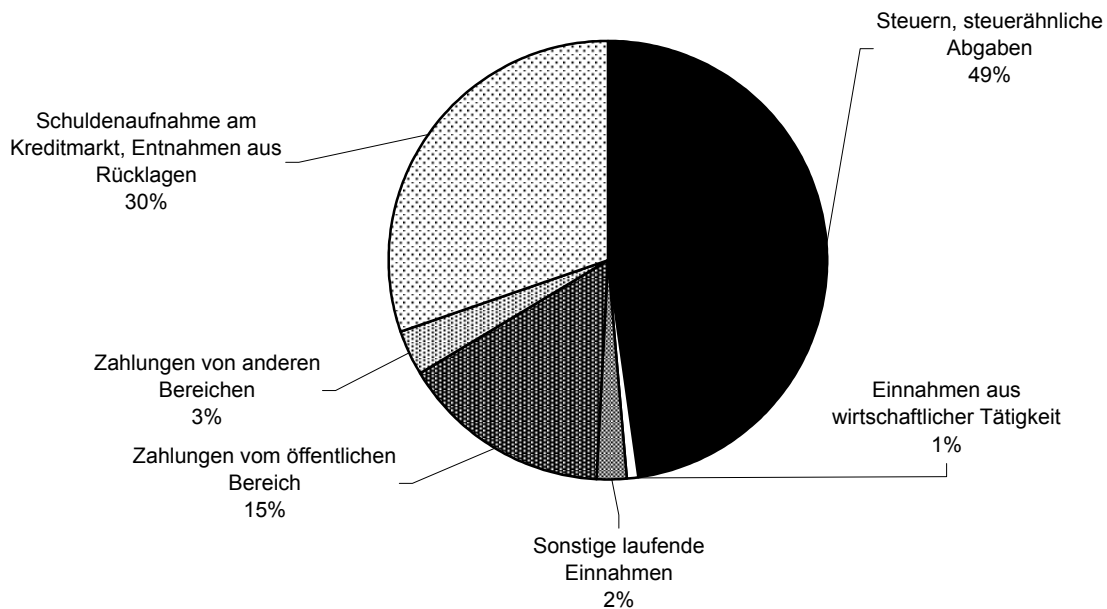
Haushaltmäßige Gruppierung der Ausgaben und Einnahmen

Gr.-Nr.	Ausgaben	Gr.-Nr.	Einnahmen
4	Personalausgaben	0	Einnahmen aus Steuern und steuerähnlichen Abgaben sowie EU-Eigenmittel
41	Aufwendungen für Abgeordnete und ehrenamtlich Tätige	01	Gemeinschaftsteuern und Gewerbesteuerumlage
42	Bezüge und Nebenleistungen	05/06	Landessteuern
43	Versorgungsbezüge und dergleichen	09	steuerähnliche Abgaben
44	Beihilfen, Unterstützungen und dergleichen		
45	sonstige personalbezogene Ausgaben		
5	Sächliche Verwaltungsausgaben und Ausgaben für den Schuldendienst	1	Verwaltungseinnahmen, Einnahmen aus Schuldendienst und dgl.
51/54	sächliche Verwaltungsausgaben	11	Verwaltungseinnahmen
56	Zinsausgaben an Gebietskörperschaften, Sondervermögen und gebietskörperschaftliche Zusammenschlüsse	12	Einnahmen aus wirtschaftlicher Tätigkeit und aus Vermögen (ohne Zinsen)
57	Zinsausgaben an Kreditmarkt	13	Erlöse aus der Veräußerung von Gegenständen, Kapitalrückzahlungen
58	Tilgungsausgaben an Gebietskörperschaften, Sondervermögen und gebietskörperschaftliche Zusammenschlüsse	14	Einnahmen aus der Inanspruchnahme von Gewährleistungen
59	Tilgungsausgaben an Kreditmarkt	15	Zinseinnahmen aus dem öffentlichen Bereich
		16	Zinseinnahmen aus sonstigen Bereichen
		17	Darlehensrückflüsse aus dem öffentlichen Bereich
		18	Darlehensrückflüsse aus sonstigen Bereichen
6	Ausgaben für Zuweisungen und Zuschüsse mit Ausnahme für Investitionen		
61	allgemeine (nicht zweckgebunden) Zuweisungen an öffentlichen Bereich	2	Einnahmen aus Zuweisungen und Zuschüssen mit Ausnahme für Investitionen
62	Schuldendiensthilfen an öffentlichen Bereich	21	allgemeine Finanzaufweisungen aus dem öffentlichen Bereich
63	sonstige Zuweisungen an öffentlichen Bereich	22	Schuldendiensthilfen aus dem öffentlichen Bereich
66	Schuldendiensthilfen an sonstige Bereiche	23	sonstige Zuweisungen aus dem öffentlichen Bereich
67	Erstattungen an sonstige Bereiche	26	Schuldendiensthilfen und Erstattungen von Verwaltungsausgaben aus sonstigen Bereichen
68	sonstige Zuschüsse für laufende Zwecke an sonstige Bereiche	27	Zuschüsse von der EU
69	Vermögensübertragungen, soweit nicht für Investitionen	28	sonstige Zuschüsse aus sonstigen Bereichen
		29	Vermögensübertragungen, soweit nicht für Investitionen
7	Baumaßnahmen		
8	Sonstige Ausgaben für Investitionen und Investitionsfördermaßnahmen		
81	Erwerb von beweglichen Sachen	3	Einnahmen aus Schuldenaufnahmen, aus Zuweisungen und Zuschüssen für Investitionen, besondere Finanzierungseinnahmen
82	Erwerb von unbeweglichen Sachen		
83	Erwerb von Beteiligungen und dgl.		
85	Darlehen an öffentlichen Bereich	31	Schuldenaufnahmen bei Gebietskörperschaften, Sondervermögen und gebietskörperschaftlichen Zusammenschlüssen
86	Darlehen an sonstige Bereiche		
87	Inanspruchnahme aus Gewährleistungen		
88	Zuweisungen für Investitionen an öffentlichen Bereich		

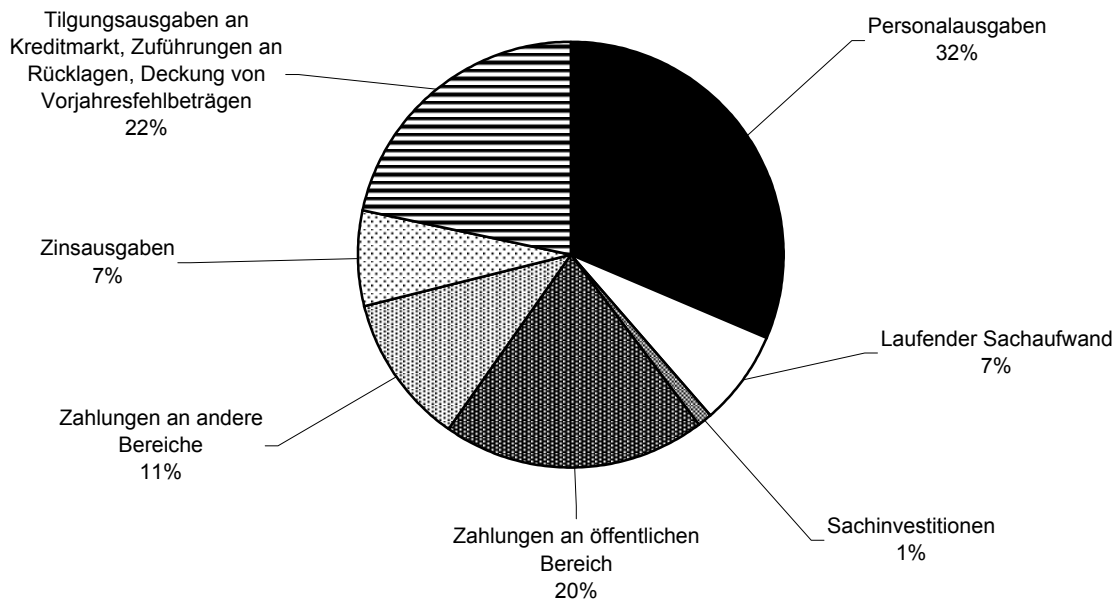
noch: Haushaltmäßige Gruppierung der Ausgaben und Einnahmen

Gr.-Nr.	Ausgaben	Gr.-Nr.	Einnahmen
89	Zuschüsse für Investitionen an sonstige Bereiche	32	Schuldenaufnahmen am Kreditmarkt
9	Besondere Finanzierungsausgaben	33	Zuweisungen für Investitionen aus dem öffentlichen Bereich
91	Zuführungen an Rücklagen, Fonds und Stöcke	34	Beiträge und sonstige Zuschüsse für Investitionen
96	Ausgaben zur Deckung von Fehlbeträgen aus Vorjahren	35	Entnahmen aus Rücklagen, Fonds und Einnahmen aus Überschüssen der Vorjahre
98	haushaltstechnische Verrechnungen	36	Stöcken
		38	haushaltstechnische Verrechnungen
4 - 9	Gesamtausgaben	0 - 3	Gesamteinnahmen

Einnahmen des Landes 2003



Ausgaben des Landes 2003



Ausgaben und Einnahmen des Landes 1998 bis 2003 nach Arten
(ohne haushaltstechnisches Verrechnungen)

1. Ausgaben

Ausgabeart	1998	1999	2000	2001	2002	2003
	1 000 EUR					

Laufende Rechnung

Personalausgaben		4 631 852	4 713 251
Löhne und Gehälter		3 408 484	3 465 014
Aufwendungen für Abgeordnete usw.		14 900	15 098
Bezüge und Nebenleistungen		3 393 584	3 449 916
Versorgungsbezüge und dergleichen		905 641	927 700
Beihilfen, Unterstützungen und dergleichen		300 392	304 274
Sonstige personalbezogene Ausgaben		17 335	16 263
Laufender Sachaufwand		1 100 620	1 059 412
Sächliche Verwaltungsausgaben		759 158	699 683
Unterhaltung des unbeweglichen Vermögens		26 007	21 483
Bewirtschaftung der Grundstücke		78 167	82 410
Mieten und Pachten		250 608	219 179
sonstige sächliche Verwaltungsausgaben		404 376	376 611
Erstattungen an sonstige Bereiche		318 647	336 384
Sonstige Zuschüsse für laufende Zwecke		22 815	23 346
Zinsausgaben		1 064 137	1 089 188
an öffentlichen Bereich		6 403	6 373
an Bund		6 403	6 373
an Länder		-	-
an Gemeinden/GV		-	-
an Sondervermögen		-	-
an Zweckverbände		-	-
an andere Bereiche		1 057 734	1 082 815
an Sozialversicherungsträger		173	173
für sonstige Kreditmarktmittel		1 057 561	1 082 642
Laufende Zuweisungen und Zuschüsse		3 433 102	3 551 743
an öffentlichen Bereich		2 207 859	2 295 758
an Bund		19 290	13 942
an Länder		8 420	8 896
allgemeine Zuweisungen an Gemeinden/GV		1 047 906	1 090 377
übrige an Gemeinden/GV		791 875	852 059
an Sondervermögen		1 393	1 381
an Sozialversicherungsträger		15 768	15 368
an Zweckverbände		323 207	313 735
an andere Bereiche		1 225 243	1 255 985
an Unternehmen		372 571	371 342
Renten, Unterstützungen u. Ä.		272 250	295 704
an soziale oder ähnliche Einrichtungen		342 550	362 279
an öffentliche Einrichtungen		87 567	84 943
an Ausland / EU		150 305	141 716
Schuldendiensthilfen		61 057	78 470
an öffentlichen Bereich		3 055	46 388
an Bund		-	-
an Länder		-	-
an Gemeinden/GV		3 055	46 388
an Sondervermögen		-	-
an Sozialversicherungsträger		-	-
an Zweckverbände		-	-
an andere Bereiche		58 002	32 082
an Unternehmen		28 134	17 805
an öffentliche Einrichtungen		-	2 098
an Sonstige		29 868	12 179
Ausgaben der laufenden Rechnung		10 290 768	10 492 063

Aufgrund der ab dem Jahr 2002 gültigen Haushaltssystematik des Bundes und der Länder ist ein Vergleich mit den Vorjahresergebnissen nur eingeschränkt möglich; auf die Darstellung der bereits veröffentlichten Ergebnisse bis 2001 wurde daher verzichtet.

noch: Ausgaben und Einnahmen des Landes 1998 bis 2003 nach Arten
(ohne haushaltstechnische Verrechnungen)

10

1. Ausgaben

Ausgabeart	1998	1999	2000	2001	2002	2003
	1 000 EUR					

Kapitalrechnung

Sachinvestitionen					158 193	163 477
Baumaßnahmen					72 508	77 467
Sonstige Sachinvestitionen					85 685	86 010
Erwerb von unbeweglichen Sachen					2 429	2 509
Erwerb von beweglichen Sachen					83 256	83 501
Vermögensübertragungen					788 829	862 939
Zuweisungen für Investitionen						
an öffentlichen Bereich					485 104	577 004
an Bund					900	7 504
an Länder					-	-
an Gemeinden/GV					484 204	439 499
an Sondervermögen					-	130 000
an Sozialversicherungsträger					-	-
an Zweckverbände					-	-
Sonstige Vermögensübertragungen						
an öffentlichen Bereich					-	-
Zuschüsse für Investitionen						
an andere Bereiche					303 674	285 884
an Unternehmen					187 797	172 087
an öffentliche Einrichtungen					18 140	15 892
an Sonstige					97 737	97 905
Sonstige Vermögensübertragungen						
an andere Bereiche					51	51
Darlehen					159 903	157 701
an öffentlichen Bereich					78 222	53 183
an Bund					-	-
an Länder					-	-
an Gemeinden/GV					78 222	53 183
an Sondervermögen					-	-
an Sozialversicherungsträger					-	-
an Zweckverbände					-	-
an andere Bereiche					81 681	104 518
an Unternehmen					17 339	17 384
an Sonstige					64 342	87 133
Erwerb von Beteiligungen					3 500	3 665
Tilgungsausgaben an öffentlichen Bereich					24 885	38 536
an Bund					24 885	38 536
an Länder					-	-
an Gemeinden/GV					-	-
an Sondervermögen					-	-
an Zweckverbände					-	-
Ausgaben der Kapitalrechnung					1 135 310	1 226 318
Gesamtausgaben (ohne besondere Finanzierungsvorgänge)					11 426 078	11 718 381
Saldo					-	-

Aufgrund der ab dem Jahr 2002 gültigen Haushaltssystematik des Bundes und der Länder ist ein Vergleich mit den Vorjahresergebnissen nur eingeschränkt möglich; auf die Darstellung der bereits veröffentlichten Ergebnisse bis 2001 wurde daher verzichtet.

Besondere Finanzierungsvorgänge

Schuldentilgung					2 022 803	3 126 786
an Sozialversicherungsträger					-	-
der sonstigen Kreditmarktmittel					2 022 803	3 126 786
Zuführungen an Rücklagen					81 088	111 189
Deckung von Vorjahresfehlbeträgen					-	-
Ausgaben für besondere Finanzierungsvorgänge					2 103 891	3 237 975
Saldo					1 532 338	1 205 032

2. Einnahmen

Einnahmeart	1998	1999	2000	2001	2002	2003
	1 000 EUR					

Laufende Rechnung

Steuern					6 718 466	6 920 963
Gemeinschaftsteuern und Gewerbesteuerumlage					5 832 706	6 001 883
Einkommen- und Körperschaftsteuer					2 897 086	3 031 450
Steuern vom Umsatz					2 624 002	2 637 902
Gewerbesteuerumlage					181 805	210 138
Zinsabschlag					129 813	122 393
Landessteuern					885 760	919 081
Vermögensteuer					13 283	13 446
Erbchaftsteuer					103 758	122 021
Grunderwerbsteuer ¹⁾					159 301	183 919
Kraftfahrzeugsteuer					412 171	392 935
Renn- und Sportwett-, Lotteriesteuer					143 331	152 364
Biersteuer					39 675	39 410
sonstige Landessteuern					14 241	14 985
Steuerähnliche Abgaben					75 458	77 463
Einnahmen aus wirtschaftlicher Tätigkeit					158 792	154 163
Mieten und Pachten					8 562	8 512
Gewinne aus Unternehmen und Beteiligungen					13 060	10 502
Konzessionsabgaben					116 930	116 704
Sonstige Einnahmen aus wirtschaftlicher Tätigkeit					20 240	18 445
Zinseinnahmen					88 187	57 300
vom öffentlichen Bereich					13	13
vom Bund					-	-
von Ländern					-	-
von Gemeinden/GV					13	13
von Sondervermögen					-	-
von Sozialversicherungsträgern					-	-
von Zweckverbänden					-	-
von anderen Bereichen					88 174	57 287
Laufende Zuweisungen und Zuschüsse					2 085 587	2 266 686
vom öffentlichen Bereich					1 890 487	2 049 626
vom Bund					1 253 548	1 331 549
allgemeine Zuweisungen von Ländern					239 145	298 787
übrige von Ländern					9 391	10 506
allgemeine Zuweisungen von Gemeinden/GV					62 577	60 048
übrige von Gemeinden/GV					322 988	346 114
von Sondervermögen					-	-
von Sozialversicherungsträgern					2 494	2 299
von Zweckverbänden					344	322
von anderen Bereichen					195 100	217 060
Schuldendiensthilfen und Erstattungen von Verwaltungsausgaben					24 225	25 105
vom öffentlichen Bereich					-	-
vom Bund					-	-
von Ländern					-	-
von Gemeinden/GV					-	-
von Sondervermögen					-	-
von Sozialversicherungsträgern					-	-
von Zweckverbänden					-	-
von anderen Bereichen					24 225	25 105
Sonstige laufende Einnahmen					299 938	330 852
Gebühren, sonstige Entgelte					244 435	263 077
Sonstige Verwaltungseinnahmen					55 503	67 776
Einnahmen der laufenden Rechnung					9 450 653	9 832 532

Aufgrund der ab dem Jahr 2002 gültigen Haushaltssystematik des Bundes und der Länder ist ein Vergleich mit den Vorjahresergebnissen nur eingeschränkt möglich; auf die Darstellung der bereits veröffentlichten Ergebnisse bis 2001 wurde daher verzichtet.

1) Bis 2001 nur der Landesanteil.

2. Einnahmen

Einnahmeart	1998	1999	2000	2001	2002	2003
	1 000 EUR					

Kapitalrechnung

Veräußerung von Sachvermögen					3 472	5 198
Vermögensübertragungen					236 505	238 947
Zuweisungen für Investitionen						
vom öffentlichen Bereich					205 585	196 606
vom Bund					202 253	193 529
von Ländern					1 181	1 403
von Gemeinden/GV					2 151	1 673
von Sondervermögen					-	-
von Sozialversicherungsträgern					-	-
von Zweckverbänden					-	-
Sonstige Vermögensübertragungen						
vom öffentlichen Bereich						
vom Bund					-	-
von Ländern					-	-
von Gemeinden/GV					-	-
Zuschüsse für Investitionen						
von anderen Bereichen					30 920	42 342
Sonstige Vermögensübertragungen						
von anderen Bereichen					-	-
Darlehensrückflüsse					171 418	170 123
vom öffentlichen Bereich					6 445	688
vom Bund					-	-
von Ländern					-	-
von Gemeinden/GV					6 445	688
von Sondervermögen					-	-
von Sozialversicherungsträgern					-	-
von Zweckverbänden					-	-
von anderen Bereichen					164 973	169 435
von Unternehmen und Einrichtungen					2 258	5 743
von Sonstigen					162 715	163 692
Veräußerung von Beteiligungen					20 747	252 000
Schuldenaufnahme vom öffentlichen Bereich					8 215	4 604
vom Bund					8 215	4 604
von Ländern					-	-
von Gemeinden/GV					-	-
von Sondervermögen					-	-
von Zweckverbänden					-	-
Einnahmen der Kapitalrechnung					440 357	670 872
Gesamteinnahmen (ohne besondere Finanzierungsvorgänge)					9 891 010	10 503 405
Saldo					1 535 068	1 214 976

Aufgrund der ab dem Jahr 2002 gültigen Haushaltssystematik des Bundes und der Länder ist ein Vergleich mit den Vorjahresergebnissen nur eingeschränkt möglich; auf die Darstellung der bereits veröffentlichten Ergebnisse bis 2001 wurde daher verzichtet.

Besondere Finanzierungsvorgänge

Schuldenaufnahme					3 539 411	4 439 229
bei Sozialversicherungsträgern					-	-
an sonstigen Kreditmarktmitteln					3 539 411	4 439 229
Entnahmen aus Rücklagen					96 818	3 778
Überschüsse aus Vorjahren					-	-
Einnahmen aus besonderen Finanzierungsvorgängen					3 636 229	4 443 007
Saldo					-	-

Ausgaben und Einnahmen des Landes
 (ohne besondere

Lfd. Nr.	Ausgabeart ----- Einnahmeart	Ins- gesamt	Politische Führung und zentrale Ver- waltung	Öffent- liche Sicherheit und Ordnung, Rechts- schutz	Finanz- verwaltung	Allgemein bildende und berufliche Schulen	Hoch- schulen; Wissen- schaft, Forschung und Ent- wicklung außerhalb der Hoch- schulen
							Aus-
1	Ausgaben der laufenden Rechnung	10 492 063	469 447	1 226 173	368 960	2 326 763	805 914
2	Personalausgaben	4 713 251	353 847	946 752	320 477	2 124 794	532 653
3	Laufender Sachaufwand	1 059 412	61 533	261 209	47 571	18 300	134 778
4	Unterhaltung des unbeweglichen Vermögens	21 483	322	2 079	141	251	2 614
5	übriger laufender Sachaufwand	1 037 929	61 212	259 131	47 430	18 049	132 164
6	Zinsausgaben	1 089 188	-	-	-	-	-
7	an öffentlichen Bereich	6 373	-	-	-	-	-
8	an andere Bereiche	1 082 815	-	-	-	-	-
9	Laufende Zuweisungen, Erstattungen und Schuldendiensthilfen an öffentlichen Bereich	2 342 146	39 101	4 634	621	2 265	3 367
10	Laufende Zuschüsse und Schuldendiensthilfen an andere Bereiche	1 288 066	14 965	13 577	291	181 403	135 117
11	laufende Zuschüsse und Schuldendiensthilfen an Unternehmen und Einrichtungen	476 188	12 922	2 364	291	883	130 805
12	Renten, Unterstützungen u. Ä.	295 704	74	5 101	-	24	869
13	laufende Zuschüsse und Schuldendiensthilfen an Sonstige	516 174	1 968	6 112	-	180 496	3 442
14	Ausgaben der Kapitalrechnung	1 226 318	3 561	18 972	11 473	60 601	103 759
15	Sachinvestitionen	163 477	3 561	11 260	11 473	998	82 235
16	Baumaßnahmen	77 467	-	-	55	-	31 571
17	Erwerb von Grund- und Sachvermögen	86 010	3 561	11 260	11 418	998	50 663
18	Vermögensübertragungen	862 939	-	7 712	-	59 603	21 524
19	an öffentlichen Bereich	577 004	-	7 085	-	56 187	82
20	an andere Bereiche	285 935	-	626	-	3 415	21 441
21	an Unternehmen und Einrichtungen	187 979	-	-	-	-	20 633
22	an Sonstige	97 956	-	626	-	3 415	808
23	Darlehen und Tilgungsausgaben an öffentlichen Bereich	91 719	-	-	-	-	-
24	Darlehen an andere Bereiche	104 518	-	-	-	-	-
25	an Unternehmen	17 384	-	-	-	-	-
26	an Sonstige	87 133	-	-	-	-	-
27	Erwerb von Beteiligungen	3 665	-	-	-	-	-
28	Gesamtausgaben	11 718 381	473 008	1 245 144	380 433	2 387 364	909 673
							Ein-
29	Einnahmen der laufenden Rechnung	9 832 532	49 685	223 640	61 812	12 248	145 109
30	Steuern und steuerähnliche Abgaben	6 998 426	-	-	-	-	-
31	Einnahmen aus wirtschaftlicher Tätigkeit	154 163	135	10 507	548	2 647	7 407
32	Mieten und Pachten	8 512	135	1 358	548	154	5 230
33	sonstige Einnahmen aus wirtschaftlicher Tätigkeit	145 652	0	9 148	0	2 494	2 176
34	Zinseinnahmen	57 300	6	-	231	-	-
35	vom öffentlichen Bereich	13	-	-	-	-	-
36	von anderen Bereichen	57 287	6	-	231	-	-
37	Laufende Zuweisungen und Schuldendiensthilfen vom öffentlichen Bereich	2 049 626	10 038	4 936	2 127	5 659	26 385
38	Laufende Zuschüsse und Schuldendiensthilfen von anderen Bereichen	242 165	2 071	38 306	28 525	1 461	103 279
39	Sonstige laufende Einnahmen	330 852	37 435	169 891	30 381	2 480	8 039
40	Gebühren, sonstige Entgelte	263 077	21 894	165 987	2 719	1 382	6 523
41	übrige laufende Einnahmen	67 776	15 542	3 904	27 662	1 098	1 515
42	Einnahmen der Kapitalrechnung	670 872	110	766	64	10 012	42 159
43	Veräußerung von Sachvermögen	5 198	110	766	64	12	2 072
44	Vermögensübertragungen	238 947	-	-	-	10 000	39 859
45	vom öffentlichen Bereich	196 606	-	-	-	10 000	39 859
46	von anderen Bereichen	42 342	-	-	-	-	-
47	Darlehensrückflüsse	170 123	-	-	-	-	227
48	vom öffentlichen Bereich	688	-	-	-	-	0
49	von anderen Bereichen	169 435	-	-	-	-	227
50	Veräußerung von Beteiligungen	252 000	-	-	-	-	-
51	Schuldenaufnahme vom öffentlichen Bereich	4 604	-	-	-	-	-
52	Gesamteinnahmen	10 503 405	49 795	224 406	61 876	22 260	187 268

2003 nach Aufgabengebieten und Arten
Finanzierungsvorgänge)

11

Förderung von Schülern, Studenten und dgl.; sonstiges Bildungswesen	Kulturelle Angelegenheiten	Soziale Sicherung	Gesundheit, Umwelt, Sport und Erholung	Wohnungswesen, Städtebau, Raumordnung und kommunale Gemeinschaftsdienste	Ernährung, Landwirtschaft und Forsten	Energie- und Wasserwirtschaft, Gewerbe, Dienstleistungen	Verkehrs- und Nachrichtenwesen	Wirtschaftsunternehmen	Allgemeines Grund- und Kapitalvermögen, Sondervermögen	Allgemeine Finanzwirtschaft	Lfd. Nr.
---	----------------------------	-------------------	--	--	---------------------------------------	--	--------------------------------	------------------------	--	-----------------------------	----------

1 000 EUR

gaben

154 895	128 453	1 597 248	161 506	127 563	120 806	30 147	481 350	83 476	83 226	2 326 138	1
59 091	13 359	48 319	58 966	67 048	38 439	10 475	-	-	-	139 032	2
10 790	17 328	318 178	21 579	13 659	18 890	16 197	94 564	1 077	22 729	1 029	3
211	1 314	171	79	115	10	1 384	-	-	12 792	-	4
10 579	16 013	318 007	21 500	13 544	18 880	14 813	94 564	1 077	9 938	1 029	5
-	-	-	-	-	-	-	-	-	-	1 089 188	6
-	-	-	-	-	-	-	-	-	-	6 373	7
-	-	-	-	-	-	-	-	-	-	1 082 815	8
9 917	21 745	764 907	41 331	41 160	1 525	469	312 067	2 147	-	1 096 889	9
75 097	76 021	465 844	39 630	5 696	61 952	3 006	74 719	80 252	60 497	-	10
1 867	27 239	9 264	11 576	3	61 944	1 562	74 719	80 252	60 497	-	11
56 790	219	232 611	-	-	-	15	-	-	-	-	12
16 439	48 562	223 969	28 054	5 694	8	1 429	-	-	-	-	13
3 671	8 080	17 624	119 579	226 863	42 034	270 192	170 906	8 700	34 493	125 810	14
377	1 364	336	2 048	2 093	813	15 226	-	-	31 693	-	15
217	430	0	-	-	-	13 446	-	-	31 748	-	16
160	934	336	2 048	2 093	813	1 780	-	-	- 55	-	17
3 294	6 716	17 130	117 531	84 590	41 221	236 304	170 906	6 335	2 800	87 274	18
0	1 181	2 642	23 636	80 826	11 442	185 823	120 825	0	0	87 274	19
3 294	5 536	14 488	93 895	3 764	29 778	50 481	50 081	6 335	2 800	0	20
1 517	-	-	26 707	-	29 628	50 278	50 081	6 335	2 800	-	21
1 777	5 536	14 488	67 188	3 764	150	203	-	-	-	-	22
-	-	-	-	53 183	-	-	-	-	-	38 536	23
-	-	158	-	86 998	-	17 361	-	-	-	-	24
-	-	-	-	23	-	17 361	-	-	-	-	25
-	-	158	-	86 975	-	-	-	-	-	-	26
-	-	-	-	-	-	1 300	-	2 365	-	-	27
158 566	136 533	1 614 873	281 085	354 426	162 839	300 339	652 255	92 176	117 720	2 451 948	28

nahmen

39 684	4 456	674 173	14 255	79 972	44 599	51 740	380 241	120 902	68 723	7 861 293	29
-	-	-	-	-	2 344	41 968	-	-	-	6 954 115	30
178	410	124	11	49	512	441	5 023	120 680	5 491	-	31
83	288	124	11	49	397	92	-	-	43	-	32
96	123	-	-	-	115	349	5 023	120 680	5 448	-	33
53	-	492	-	53 651	238	5	101	-	2 524	-	34
-	-	-	-	13	-	-	-	-	-	-	35
53	-	492	-	53 638	238	5	101	-	2 524	-	36
38 771	32	603 195	535	115	14 279	824	375 108	-	60 497	907 124	37
186	1 759	32 589	1 988	2 362	26 519	3 120	-	-	-	-	38
496	2 255	37 772	11 721	23 795	708	5 383	9	222	211	54	39
380	2 071	31 645	10 630	15 455	269	4 121	-	-	-	-	40
116	184	6 126	1 091	8 340	440	1 261	9	222	211	54	41
6 321	995	140	129	151 525	47 756	79 863	83 171	2 434	240 255	5 173	42
1	0	1	3	45	2 068	14	-	-	41	0	43
-	995	-	126	24 892	29 424	48 308	82 910	2 434	-	-	44
-	995	-	126	24 892	14 116	23 708	82 910	-	-	-	45
-	-	-	-	-	15 308	24 600	-	2 434	-	-	46
6 320	-	139	-	126 588	4 263	31 542	261	-	214	569	47
-	-	-	-	119	-	-	-	-	1	569	48
6 320	-	139	-	126 469	4 263	31 542	261	-	213	-	49
-	-	-	-	-	12 000	-	-	-	240 000	-	50
-	-	-	-	-	-	-	-	-	-	4 604	51
46 005	5 451	674 312	14 384	231 497	92 355	131 604	463 412	123 336	308 978	7 866 466	52

Jahr	Ausgaben						
	unmittelbare Ausgaben						Zahlungen an öffentlichen Bereich
	unmittelbare Ausgaben (ohne Zahlungen an andere Bereiche)					Zahlungen an andere Bereiche	
	insgesamt	zusammen	Personal- ausgaben	laufender Sachaufwand	Sach- investitionen		
1 000 EUR							

							Ins-
1999	8 708 388	6 684 429	4 494 469	1 836 249	352 927	2 023 959	2 389 217
2000	8 873 026	6 797 240	4 559 829	1 870 742	366 668	2 075 786	2 363 325
2001	9 071 436	6 950 269	4 681 311	1 895 175	373 742	2 121 166	2 379 332
2002	8 620 553	5 894 168	4 631 853	1 100 621	158 193	2 726 385	2 805 528
2003	8 701 139	5 939 806	4 713 251	1 059 412	167 142	2 761 334	3 017 242

Politische Führung und

1999	558 570	551 512	451 963	80 875	18 673	7 058	31 417
2000	578 974	569 627	443 948	109 006	16 673	9 347	31 850
2001	567 696	558 457	428 768	112 584	17 105	9 240	36 836
2002	430 801	422 858	351 847	66 987	4 024	7 943	36 679
2003	433 907	418 942	353 847	61 533	3 561	14 965	39 101

Öffentliche Sicherheit

1999	868 549	856 324	658 825	174 490	23 010	12 225	11 008
2000	921 444	908 402	664 609	224 102	19 691	13 042	8 108
2001	954 866	940 964	678 853	239 484	22 627	13 903	9 571
2002	1 218 201	1 203 735	935 592	252 337	15 806	14 467	12 093
2003	1 233 425	1 219 221	946 752	261 209	11 260	14 204	11 719

Finanz-

1999	-	-	-	-	-	-	-
2000	-	-	-	-	-	-	-
2001	-	-	-	-	-	-	-
2002	382 461	382 447	317 981	52 335	12 130	14	542
2003	379 812	379 521	320 477	47 571	11 473	291	621

Allgemein bildende und

1999	1 651 386	1 496 442	1 468 518	26 921	1 004	154 944	207 484
2000	1 650 554	1 488 393	1 468 205	18 927	1 261	162 162	212 633
2001	1 713 372	1 541 120	1 518 055	21 718	1 347	172 253	211 089
2002	2 271 917	2 093 059	2 071 606	19 906	1 547	178 858	65 180
2003	2 328 911	2 144 092	2 124 794	18 300	998	184 819	58 453

Hochschulen; Wissenschaft, Forschung

1999	814 038	718 699	416 130	175 882	126 686	95 338	3 339
2000	855 945	754 710	428 077	200 957	125 676	101 235	3 647
2001	843 877	747 784	440 258	180 122	127 405	96 093	3 546
2002	880 073	722 530	519 875	126 048	76 607	157 543	3 420
2003	906 224	749 666	532 653	134 778	82 235	156 558	3 449

Förderung von Schülern,

1999	101 114	23 021	10 665	11 036	1 321	78 093	10 388
2000	91 225	25 732	11 058	12 649	2 025	65 494	10 246
2001	96 871	26 115	11 191	13 386	1 537	70 757	10 073
2002	147 577	71 410	59 621	11 324	465	76 167	9 516
2003	148 648	70 258	59 091	10 790	377	78 391	9 917

Kulturelle

1999	112 725	49 502	11 899	32 877	4 725	63 223	18 134
2000	111 581	48 851	12 614	33 223	3 014	62 730	22 302
2001	112 987	48 949	12 725	33 588	2 637	64 039	24 004
2002	100 058	29 710	12 982	15 641	1 087	70 349	22 834
2003	113 608	32 051	13 359	17 328	1 364	81 556	22 926

Soziale

1999	863 691	117 653	71 606	44 137	1 910	746 037	536 766
2000	845 860	114 473	65 365	46 880	2 228	731 388	551 342
2001	891 331	104 577	55 730	46 589	2 258	786 753	559 573
2002	846 998	376 185	48 005	327 344	835	470 813	714 682
2003	847 323	366 833	48 319	318 178	336	480 490	767 549

noch: Ausgaben				Einnahmen				Jahr
Gesamtausgaben		Nettoausgaben ²⁾		unmittelbare Einnahmen	Zahlungen vom öffentlichen Bereich	Gesamteinnahmen		
1 000 EUR	Wachstumsrate in %	1 000 EUR	Wachstumsrate in %			1 000 EUR		
gesamt								
11 097 605	1,2	8 954 357	1,1	8 291 068	2 143 248	10 434 316	4,5	1999
11 236 350	1,3	8 791 907	-1,8	8 314 243	2 444 443	10 758 686	3,1	2000
11 450 768	1,9	9 013 764	2,5	8 008 487	2 437 004	10 445 491	-2,9	2001
11 426 080	-0,2	9 315 334	3,3	7 780 265	2 110 747	9 891 012	-5,3	2002
11 718 381	2,6	9 466 844	1,6	8 251 868	2 251 537	10 503 405	6,2	2003
zentrale Verwaltung								
589 987	4,1	516 084	5,0	68 772	73 904	142 676	-0,6	1999
610 825	3,5	541 424	4,9	67 669	69 400	137 070	-3,9	2000
604 532	-1,0	543 567	0,4	64 428	60 965	125 393	-8,5	2001
467 480	-22,7	457 283	-15,9	5 821	10 196	16 017	-87,2	2002
473 008	1,2	462 970	1,2	39 757	10 038	49 795	210,9	2003
und Ordnung, Rechtsschutz								
879 557	3,1	875 868	3,1	209 840	3 688	213 529	1,0	1999
929 552	5,7	924 467	5,5	206 752	5 085	211 836	-0,8	2000
964 437	3,8	959 098	3,7	211 518	5 339	216 857	2,4	2001
1 230 295	27,6	1 225 387	27,8	216 571	4 908	221 479	2,1	2002
1 245 144	1,2	1 240 208	1,2	219 469	4 936	224 406	1,3	2003
verwaltung								
-	-	-	-	-	-	-	-	1999
-	-	-	-	-	-	-	-	2000
-	-	-	-	-	-	-	-	2001
383 004	-	380 218	-	59 094	2 785	61 879	-	2002
380 433	-0,7	378 306	-0,5	59 749	2 127	61 876	-0,0	2003
berufliche Schulen								
1 858 870	2,5	1 851 758	2,6	24 287	7 112	31 399	48,3	1999
1 863 187	0,2	1 856 785	0,3	7 631	6 402	14 033	-55,3	2000
1 924 462	3,3	1 918 335	3,3	9 722	6 126	15 849	12,9	2001
2 337 097	21,4	2 331 120	21,5	7 318	5 978	13 295	-16,1	2002
2 387 364	2,2	2 371 704	1,7	6 601	15 659	22 260	67,4	2003
und Entwicklung außerhalb der Hochschulen								
817 376	1,4	726 710	-0,1	122 769	90 666	213 436	20,9	1999
859 591	5,2	789 284	8,6	109 417	70 307	179 724	-15,8	2000
847 423	-1,4	774 719	-1,8	123 270	72 705	195 975	9,0	2001
883 493	4,3	810 579	4,6	116 602	72 913	189 515	-3,3	2002
909 673	3,0	843 429	4,1	121 024	66 244	187 268	-1,2	2003
Studenten und dgl., sonstiges Bildungswesen								
111 502	-0,2	78 086	0,7	13 197	33 417	46 614	7,2	1999
101 471	-9,0	78 489	0,5	10 286	22 982	33 268	-28,6	2000
106 945	5,4	78 885	0,5	9 113	28 060	37 173	11,7	2001
157 093	46,9	121 498	54,0	8 618	35 595	44 213	18,9	2002
158 566	0,9	119 795	-1,4	7 234	38 771	46 005	4,1	2003
Angelegenheiten								
130 859	1,9	130 470	1,7	5 914	389	6 302	27,8	1999
133 883	2,3	133 457	2,3	4 143	425	4 568	-27,5	2000
136 991	2,3	136 638	2,4	8 138	354	8 492	85,9	2001
122 892	-10,3	122 558	-10,3	3 293	334	3 628	-57,3	2002
136 533	11,1	135 507	10,6	4 425	1 026	5 451	50,3	2003
Sicherung								
1 400 457	-2,1	858 636	-0,1	76 971	541 820	618 792	-2,6	1999
1 397 203	-0,2	860 925	0,3	60 392	536 278	596 670	-3,6	2000
1 450 904	3,8	872 481	1,3	66 144	578 423	644 567	8,0	2001
1 561 680	7,6	996 881	14,3	58 379	564 799	623 177	-3,3	2002
1 614 873	3,4	1 011 677	1,5	71 117	603 195	674 312	8,2	2003

1) Aufgrund der ab dem Jahr 2002 gültigen Haushaltssystematik des Bundes und der Länder ist ein Vergleich mit den Vorjahresergebnissen nur eingeschränkt möglich. 2) Gesamtausgaben abzüglich Zahlungen vom öffentlichen Bereich.

Jahr	Ausgaben						
	unmittelbare Ausgaben						
	insgesamt	unmittelbare Ausgaben (ohne Zahlungen an andere Bereiche)				Zahlungen an andere Bereiche	Zahlungen an öffentlichen Bereich
		zusammen	Personal- ausgaben	laufender Sachaufwand	Sach- investitionen		
1 000 EUR							

Gesundheit, Umwelt,

1999	192 636	44 565	14 185	27 633	2 747	148 071	71 620
2000	200 713	45 499	14 141	28 911	2 447	155 214	70 336
2001	212 452	55 161	19 752	32 453	2 956	157 291	87 107
2002	232 879	82 539	58 234	22 357	1 948	150 340	53 316
2003	216 117	82 593	58 966	21 579	2 048	133 525	64 968

Wohnungswesen, Städtebau, Raumordnung

1999	214 346	84 119	68 876	10 686	4 558	130 227	48 421
2000	223 028	83 291	65 571	13 654	4 066	139 736	42 322
2001	198 128	88 941	66 071	15 963	6 907	109 187	32 099
2002	165 526	87 289	66 785	16 446	4 058	78 237	153 564
2003	179 258	82 800	67 048	13 659	2 093	96 458	175 169

Ernährung, Landwirt-

1999	149 713	58 934	38 862	18 173	1 899	90 779	29 639
2000	179 888	66 744	38 723	25 630	2 391	113 144	26 720
2001	178 135	58 777	32 428	25 039	1 310	119 358	30 869
2002	162 338	57 730	38 245	18 646	839	104 608	16 258
2003	149 872	58 142	38 439	18 890	813	91 730	12 967

Energie- und Wasserwirtschaft,

1999	123 312	48 916	21 903	16 706	9 537	74 397	128 405
2000	148 628	54 985	21 811	20 288	12 887	93 643	137 657
2001	161 828	76 623	38 928	21 995	15 700	85 206	130 479
2002	107 291	36 891	10 855	15 216	9 521	70 400	57 460
2003	114 047	43 198	10 475	16 197	16 526	70 849	186 292

Verkehrs- und

1999	609 283	261 983	101 665	45 604	114 714	347 300	159 455
2000	622 850	278 602	102 450	45 649	130 504	344 248	168 087
2001	640 505	269 586	101 083	48 006	120 496	370 919	153 533
2002	247 064	121 775	-	121 755	-	125 289	449 314
2003	219 363	94 564	-	94 564	-	124 800	432 892

Wirtschafts-

1999	115 854	107 820	69 973	32 270	5 564	8 033	4 133
2000	118 917	104 189	71 018	27 448	5 721	14 728	480
2001	120 813	115 798	82 647	28 416	4 694	5 016	957
2002	106 609	5 186	-	3 006	-	101 422	2 266
2003	90 029	3 442	-	1 077	2 365	86 587	2 147

Allgemeines Grund- und

1999	215 705	152 816	-	116 237	36 579	62 889	-
2000	125 135	60 738	-	22 653	38 086	64 397	-
2001	122 930	66 893	-	20 129	46 764	56 037	-
2002	121 288	59 088	-	29 762	29 326	62 200	-
2003	117 720	54 423	-	22 729	31 693	63 297	-

Allgemeine

1999	2 117 467	2 112 123	1 089 399	1 022 724	-	5 344	1 129 008
2000	2 198 284	2 193 006	1 152 239	1 040 766	-	5 279	1 077 597
2001	2 255 644	2 250 527	1 194 824	1 055 703	-	5 116	1 089 595
2002	1 199 472	141 738	140 225	1 513	-	1 057 734	1 208 404
2003	1 222 875	140 061	139 032	1 029	-	1 082 815	1 229 072

noch: Ausgaben				Einnahmen				Jahr
Gesamtausgaben		Nettoausgaben ²⁾		unmittelbare Einnahmen	Zahlungen vom öffentlichen Bereich	Gesamteinnahmen		
1 000 EUR	Wachstumsrate in %	1 000 EUR	Wachstumsrate in %	1 000 EUR		Wachstumsrate in %		

Sport und Erholung

264 257	-0,1	263 337	-0,2	4 012	919	4 931	-22,1	1999
271 049	2,6	270 156	2,6	4 318	893	5 211	5,7	2000
299 559	10,5	298 212	10,4	3 558	1 347	4 905	-5,9	2001
286 194	-0,2	285 355	-0,2	16 937	840	17 777	-0,2	2002
281 085	-1,8	280 423	-1,7	13 723	662	14 384	-19,1	2003

und kommunale Gemeinschaftsdienste

262 767	-21,7	233 623	-21,6	173 609	29 145	202 754	-6,3	1999
265 350	1,0	244 217	4,5	179 121	21 134	200 255	-1,2	2000
230 227	-13,2	203 761	-16,6	185 263	26 465	211 729	5,7	2001
319 090	-0,2	300 562	-0,2	197 485	18 528	216 013	-0,2	2002
354 426	11,1	329 288	9,6	206 358	25 138	231 497	7,2	2003

schaft und Forsten

179 352	-6,0	142 264	-7,3	38 291	37 088	75 378	5,4	1999
206 607	15,2	171 560	20,6	74 364	35 047	109 411	45,1	2000
209 003	1,2	176 814	3,1	60 136	32 189	92 325	-15,6	2001
178 596	-0,2	145 787	-0,2	56 815	32 809	89 624	-0,2	2002
162 839	-8,8	134 444	-7,8	63 960	28 395	92 355	3,0	2003

Gewerbe, Dienstleistungen

251 718	-0,4	232 018	-1,4	46 912	19 700	66 612	-14,9	1999
286 285	13,7	267 055	15,1	73 012	19 230	92 242	38,5	2000
292 308	2,1	270 974	1,5	77 175	21 333	98 509	6,8	2001
164 750	-0,2	139 058	-0,2	77 315	25 693	103 008	-0,2	2002
300 339	82,3	275 807	98,3	107 072	24 532	131 604	27,8	2003

Nachrichtenwesen

768 738	2,8	337 973	12,8	7 075	430 765	437 840	-4,6	1999
790 936	2,9	329 577	-2,5	8 175	461 360	469 534	7,2	2000
794 038	0,4	332 092	0,8	6 733	461 946	468 679	-0,2	2001
696 378	-0,2	243 308	-0,2	31 421	453 070	484 491	-0,2	2002
652 255	-6,3	194 237	-20,2	5 394	458 019	463 412	-4,4	2003

unternehmen

119 987	-18,8	107 648	-20,4	148 216	12 339	160 555	-31,9	1999
119 396	-0,5	102 958	-4,4	169 150	16 438	185 588	15,6	2000
121 770	2,0	110 517	7,3	256 347	11 254	267 600	44,2	2001
108 874	-0,2	108 874	-0,2	146 771	-	146 771	-0,2	2002
92 176	-15,3	92 176	-15,3	123 336	-	123 336	-16,0	2003

Kapitalvermögen, Sondervermögen

215 705	19,6	215 704	19,6	7 988	1	7 988	-17,8	1999
125 135	-42,0	125 135	-42,0	12 065	1	12 065	51,0	2000
122 930	-1,8	122 929	-1,8	6 429	1	6 430	-46,7	2001
121 288	-0,2	63 278	-0,2	21 767	58 011	79 778	-0,2	2002
117 720	-2,9	57 222	-9,6	248 481	60 498	308 978	287,3	2003

Finanzwirtschaft

3 246 475	3,5	2 384 178	1,4	7 343 214	862 297	8 205 511	6,9	1999
3 275 880	0,9	2 096 418	-12,1	7 327 749	1 179 462	8 507 211	3,7	2000
3 345 239	2,1	2 214 741	5,6	6 920 514	1 130 498	8 051 011	-5,4	2001
2 407 876	-0,2	1 583 588	-0,2	6 756 058	824 288	7 580 346	-0,2	2002
2 451 948	1,8	1 539 651	-2,8	6 954 169	912 297	7 866 466	3,8	2003

1) Aufgrund der ab dem Jahr 2002 gültigen Haushaltssystematik des Bundes und der Länder ist ein Vergleich mit den Vorjahresergebnissen nur eingeschränkt möglich. 2) Gesamtausgaben abzüglich Zahlungen vom öffentlichen Bereich.

Lfd. Nr.	Ausgabeart ----- Einnahmeart	Insgesamt	Politische Führung und zentrale Verwaltung				
			zusammen	politische Führung	innere Verwaltung	statistischer Dienst	Hochbau- verwaltung
			0 - 9	01	011	012	014
1 000 EUR							

								Aus-
11	Personalausgaben	4 713 251	353 799	142 154	30 345	16 250	3 803	
111	Beamtenbezüge	2 535 850	100 605	79 393	17 024	2 315	1 873	
112	Angestelltenvergütungen	645 413	64 865	43 392	10 719	8 867	1 887	
113	Arbeiterlöhne	76 988	6 260	3 992	2 010	259	-	
114	sonstige Personalausgaben, Versorgung	1 455 000	182 069	15 377	593	4 809	43	
12	Laufender Sachaufwand	1 059 412	60 995	48 877	7 361	2 880	757	
121	Unterhaltung des unbeweglichen Vermögens	21 483	322	264	24	34	-	
122	Bewirtschaftung der Grundstücke, Gebäude und Räume	82 410	6 874	5 182	1 353	317	22	
123	Mieten und Pachten	219 179	17 658	13 127	3 525	877	129	
124	übriger laufender Sachaufwand	736 341	36 142	30 304	2 460	1 652	605	
13	Sachinvestitionen	163 477	3 561	2 549	756	109	147	
131	Baumaßnahmen	77 467	-	-	-	-	-	
132	Erwerb von unbeweglichen Sachen	2 509	-	-	-	-	-	
133	Erwerb von beweglichen Sachen	83 501	3 561	2 549	756	109	147	
14	Erwerb von Beteiligungen	3 665	-	-	-	-	-	
19	Unmittelbare Ausgaben (ohne Zahlungen an andere Bereiche)	5 939 806	418 355	193 580	38 462	19 239	4 707	
21	Zahlungen an andere Bereiche	2 761 334	13 066	7 615	304	-	63	
211	Zinsausgaben an Kreditmarkt	1 082 815	-	-	-	-	-	
212	laufende Zuschüsse	1 288 066	13 066	7 615	304	-	63	
2121	Renten, Unterstützungen u. Ä.	295 704	13	1	11	-	-	
2122	laufende Zuschüsse an soziale oder ähnliche Einrichtungen	362 279	205	205	-	-	-	
2123	übrige laufende Zuschüsse	630 083	12 849	7 409	293	-	63	
213	Vermögensübertragungen	285 935	-	-	-	-	-	
214	Darlehen	104 518	-	-	-	-	-	
29	Unmittelbare Ausgaben	8 701 139	431 422	201 195	38 766	19 239	4 770	
31	Zahlungen an öffentlichen Bereich	3 017 242	39 101	3 698	33 631	-	-	
311	Zinsausgaben	6 373	-	-	-	-	-	
312	laufende Zuweisungen, Erstattungen und Schuldendiensthilfen	2 342 146	39 101	3 698	33 631	-	-	
313	Vermögensübertragungen	577 004	-	-	-	-	-	
314	Darlehen und Tilgungsausgaben	91 719	-	-	-	-	-	
45	Gesamtausgaben	11 718 381	470 523	204 892	72 397	19 239	4 770	
48	abzüglich Zahlungen vom öffentlichen Bereich	2 251 537	10 038	5 084	81	57	3 119	
49	Nettoausgaben	9 466 844	460 485	199 809	72 317	19 182	1 651	
								Unmittelbare
51	Einnahmen aus wirtschaftlicher Tätigkeit	154 163	135	116	15	4	-	
52	Gebühren, sonstige Entgelte	263 077	21 894	21 304	589	0	-	
53	Steuern und steuerähnliche Abgaben, übrige laufende Einnahmen, Zinseinnahmen von anderen Bereichen	7 123 489	15 547	15 295	91	149	13	
54	Laufende Zuschüsse und Schuldendiensthilfen von anderen Bereichen	242 206	2 043	1 143	67	36	75	
55	Veräußerung von Sachvermögen	5 198	110	100	10	0	0	
56	Veräußerung von Beteiligungen	252 000	-	-	-	-	-	
57	Vermögensübertragungen und Darlehensrückflüsse von anderen Bereichen	211 777	-	-	-	-	-	
59	Unmittelbare Einnahmen	8 251 868	39 729	37 958	772	189	88	

Auswärtige Angelegen- heiten	Öffentliche Sicherheit und Ordnung; Rechtsschutz						Finanz- verwaltung	Lfd. Nr.
	zusammen	öffentliche Sicherheit und Ordnung		Rechtsschutz				
		zusammen	Polizei	zusammen	ordentliche Gerichte und Staats- anwalt- schaften	Justiz- vollzugs- anstalten		
02	04, 05	04	042	05	052	056	06	
1 000 EUR								

gaben

48	946 752	548 341	406 563	398 411	206 620	64 165	320 477	11
-	578 773	353 976	351 850	224 797	149 782	56 924	184 895	111
-	96 109	43 048	41 478	53 061	39 787	5 527	54 876	112
-	15 916	13 196	12 116	2 720	2 534	-	3 121	113
48	255 955	138 121	1 119	117 834	14 517	1 713	77 585	114
538	261 209	97 108	90 807	164 101	130 734	21 956	47 571	12
-	2 079	1 142	1 052	936	600	322	141	121
-	22 361	12 257	11 982	10 105	4 645	5 089	4 806	122
-	60 364	38 401	37 681	21 963	16 685	4 764	15 766	123
538	176 405	45 308	40 091	131 097	108 805	11 781	26 858	124
0	11 260	5 927	3 995	5 334	2 742	1 874	11 473	13
-	-	-	-	-	-	-	55	131
-	-	-	-	-	-	-	-	132
-	11 260	5 927	3 995	5 334	2 742	1 874	11 418	133
-	-	-	-	-	-	-	-	14
586	1 219 221	651 376	501 365	567 846	340 097	87 995	379 521	19
1 898	14 204	6 727	-	7 477	50	5 064	291	21
-	-	-	-	-	-	-	-	211
1 898	13 577	6 100	-	7 477	50	5 064	291	212
62	5 101	42	-	5 059	-	5 059	-	2121
174	6 112	6 058	-	54	50	4	-	2122
1 662	2 364	-	-	2 364	-	1	291	2123
-	626	626	-	-	-	-	-	213
-	-	-	-	-	-	-	-	214
2 485	1 233 425	658 102	501 365	575 323	340 147	93 059	379 812	29
-	11 719	8 054	556	3 665	286	2 559	621	31
-	-	-	-	-	-	-	-	311
-	4 634	969	556	3 665	286	2 559	621	312
-	7 085	7 085	-	-	-	-	-	313
-	-	-	-	-	-	-	-	314
2 485	1 245 144	666 156	501 921	578 988	340 432	95 618	380 433	45
-	4 936	2 319	307	2 617	2	1 260	2 127	48
2 485	1 240 208	663 837	501 614	576 371	340 430	94 358	378 306	49

Einnahmen

-	10 507	263	233	10 244	200	10 044	548	51
-	165 987	536	536	165 451	160 120	80	2 719	52
-	3 904	2 571	2 421	1 333	997	328	27 893	53
28	38 306	6 594	6 594	31 712	31 672	-	28 525	54
-	766	751	433	15	7	8	64	55
-	-	-	-	-	-	-	-	56
-	-	-	-	-	-	-	-	57
28	219 469	10 715	10 218	208 754	192 997	10 459	59 749	59

Lfd. Nr.	Ausgabeart ----- Einnahmeart	Allgemein bildende und				
		zusammen	Grund- und Haupt- schulen; kombinierte Grund- und Haupt- schulen	kombinierte Haupt- und Realschulen	Realschulen	Gymnasien, Kollegs
		11, 12	112, 113, 114	115	116	117
1 000 EUR						

Aus-

11	Personalausgaben	2 124 794	542 289	71 415	160 763	329 301
111	Beamtenbezüge	1 344 825	467 344	62 939	150 167	301 485
112	Angestelltenvergütungen	141 675	52 413	4 934	6 479	15 912
113	Arbeiterlöhne	5 795	0	0	0	2 028
114	sonstige Personalausgaben, Versorgung	632 498	22 531	3 543	4 117	9 877
12	Laufender Sachaufwand	18 300	43	-	-	4 020
121	Unterhaltung des unbeweglichen Vermögens	251	-	-	-	161
122	Bewirtschaftung der Grundstücke, Gebäude und Räume	1 794	-	-	-	797
123	Mieten und Pachten	6 066	-	-	-	2 482
124	übriger laufender Sachaufwand	10 189	43	-	-	580
13	Sachinvestitionen	998	-	-	-	481
131	Baumaßnahmen	-	-	-	-	-
132	Erwerb von unbeweglichen Sachen	-	-	-	-	-
133	Erwerb von beweglichen Sachen	998	-	-	-	481
14	Erwerb von Beteiligungen	-	-	-	-	-
19	Unmittelbare Ausgaben (ohne Zahlungen an andere Bereiche)	2 144 092	542 332	71 415	160 763	333 802
21	Zahlungen an andere Bereiche	184 819	12 293	69	14 065	76 613
211	Zinsausgaben an Kreditmarkt	-	-	-	-	-
212	laufende Zuschüsse	181 403	12 293	69	13 590	74 903
2121	Renten, Unterstützungen u. Ä.	24	-	-	-	-
2122	laufende Zuschüsse an soziale oder ähnliche Einrichtungen	180 496	12 293	69	13 590	74 903
2123	übrige laufende Zuschüsse	883	-	-	-	-
213	Vermögensübertragungen	3 415	-	-	475	1 709
214	Darlehen	-	-	-	-	-
29	Unmittelbare Ausgaben	2 328 911	554 625	71 485	174 828	410 415
31	Zahlungen an öffentlichen Bereich	58 453	12 432	-	4 557	8 850
311	Zinsausgaben	-	-	-	-	-
312	laufende Zuweisungen, Erstattungen und Schuldendiensthilfen	2 265	1 524	-	-	-
313	Vermögensübertragungen	56 187	10 908	-	4 557	8 850
314	Darlehen und Tilgungsausgaben	-	-	-	-	-
45	Gesamtausgaben	2 387 364	567 057	71 485	179 385	419 265
48	abzüglich Zahlungen vom öffentlichen Bereich	15 659	2 121	13	351	1 994
49	Nettoausgaben	2 371 704	564 936	71 472	179 034	417 271
Unmittelbare						
51	Einnahmen aus wirtschaftlicher Tätigkeit	2 647	-	-	-	66
52	Gebühren, sonstige Entgelte	1 382	1	3	6	1 028
53	Steuern und steuerähnliche Abgaben, übrige laufende Einnahmen, Zinseinnahmen von anderen Bereichen	1 098	293	9	65	100
54	Laufende Zuschüsse und Schuldendiensthilfen von anderen Bereichen	1 461	8	-	-	86
55	Veräußerung von Sachvermögen	12	-	-	-	0
56	Veräußerung von Beteiligungen	-	-	-	-	-
57	Vermögensübertragungen und Darlehensrückflüsse von anderen Bereichen	-	-	-	-	-
59	Unmittelbare Einnahmen	6 601	302	12	71	1 280

berufliche Schulen					Hochschulen					Lfd. Nr.
Gesamt- schulen (integrierte additive und kooperative)	Freie Waldorf- schulen	Sonder- schulen	berufliche Schulen	sonstige schulische Aufgaben	zusammen	Universitäten, pädagogische Hochschulen u. Ä.	Hochschul- kliniken	Verwaltungs- fachhoch- schulen	Fachhoch- schulen	
119	123	124	127	129	13	131	132	133	136	
1 000 EUR										

gaben

46 437	-	126 307	241 400	35 497	508 849	347 333	-	5 714	89 478	11
41 956	-	90 367	211 944	9 032	146 912	100 204	-	4 317	42 225	111
2 466	-	33 359	20 662	4 521	178 301	143 155	-	593	32 863	112
-	-	-	3 601	166	24 837	20 303	-	87	4 447	113
2 015	-	2 581	5 194	21 778	158 799	83 671	-	717	9 944	114
-	-	119	7 991	6 015	123 653	94 350	-	1 153	22 537	12
-	-	-	69	22	2 514	2 340	-	17	157	121
-	-	-	871	127	31 828	26 787	-	258	4 783	122
-	-	-	3 251	333	4 907	2 922	-	691	1 292	123
-	-	119	3 800	5 534	84 403	62 300	-	187	16 305	124
-	-	136	257	124	80 023	46 607	-	89	10 580	13
-	-	-	-	-	31 571	17 176	-	-	4 802	131
-	-	-	-	-	1 790	1 720	-	-	-	132
-	-	136	257	124	46 662	27 711	-	89	5 778	133
-	-	-	-	-	-	-	-	-	-	14

46 437	-	126 563	249 648	41 636	712 525	488 290	0	6 956	122 595	19
606	7 944	41 134	31 548	548	100 430	1 072	70 679	-	3 219	21
-	-	-	-	-	-	-	-	-	-	211
310	7 944	40 263	31 548	483	85 782	1 072	56 340	-	3 219	212
-	-	-	24	-	849	849	-	-	-	2121
310	7 944	39 888	31 399	99	3 441	223	-	-	3 219	2122
-	-	374	125	383	81 493	1	56 340	-	-	2123
295	-	871	-	65	14 647	-	14 338	-	-	213
-	-	-	-	-	-	-	-	-	-	214
47 043	7 944	167 696	281 196	42 184	812 954	489 362	70 679	6 956	125 814	29
16 925	-	4 979	313	10 355	813	-	-	-	-	31
-	-	-	-	-	-	-	-	-	-	311
-	-	48	313	339	813	-	-	-	-	312
16 925	-	4 931	-	10 016	-	-	-	-	-	313
-	-	-	-	-	-	-	-	-	-	314
63 968	7 944	172 675	281 509	52 538	813 767	489 362	70 679	6 956	125 814	45
-	-	384	417	10 334	65 049	14 348	-	585	11 893	48
63 968	7 944	172 291	281 092	42 205	748 718	475 013	70 679	6 372	113 922	49

Einnahmen

-	-	11	2 526	45	5 666	4 748	-	8	910	51
2	-	-	283	55	6 033	3 794	-	-	2 224	52
50	-	30	452	32	873	708	-	4	50	53
-	-	82	431	853	99 732	87 607	-	2 521	9 419	54
-	-	-	12	0	2 062	579	-	0	1 483	55
-	-	-	-	-	-	-	-	-	-	56
-	-	-	-	-	-	-	-	-	-	57
52	-	123	3 704	986	114 366	97 436	-	2 533	14 087	59

Lfd. Nr.	Ausgabeart ----- Einnahmeart	Förderung von Schülern/innen, Studenten/innen und dgl.; sonstiges Bildungswesen					
		zusammen	Förderung von Schülern/innen, Studenten/innen und dgl.				sonstiges Bildungs- wesen
			zusammen	Fördermaßnahmen			
				für Schüler/innen	für Studierende	Studenten- wohnraum förderung	
14, 15	14	141	142	146	15		
1 000 EUR							

							Aus-
11	Personalausgaben	59 091	-	-	-	-	59 091
111	Beamtenbezüge	51 941	-	-	-	-	51 941
112	Angestelltenvergütungen	4 992	-	-	-	-	4 992
113	Arbeiterlöhne	987	-	-	-	-	987
114	sonstige Personalausgaben, Versorgung	1 171	-	-	-	-	1 171
12	Laufender Sachaufwand	10 790	657	657	-	-	10 133
121	Unterhaltung des unbeweglichen Vermögens	211	-	-	-	-	211
122	Bewirtschaftung der Grundstücke, Gebäude und Räume	943	-	-	-	-	943
123	Mieten und Pachten	2 454	-	-	-	-	2 454
124	übriger laufender Sachaufwand	7 183	657	657	-	-	6 525
13	Sachinvestitionen	377	217	-	-	217	160
131	Baumaßnahmen	217	217	-	-	217	-
132	Erwerb von unbeweglichen Sachen	-	-	-	-	-	-
133	Erwerb von beweglichen Sachen	160	-	-	-	-	160
14	Erwerb von Beteiligungen	-	-	-	-	-	-
19	Unmittelbare Ausgaben (ohne Zahlungen an andere Bereiche)	70 258	874	657	-	217	69 384
21	Zahlungen an andere Bereiche	78 391	66 086	24 479	40 040	1 567	12 305
211	Zinsausgaben an Kreditmarkt	-	-	-	-	-	-
212	laufende Zuschüsse	75 097	64 390	24 479	39 861	50	10 706
2121	Renten, Unterstützungen u. Ä.	56 790	56 292	24 479	31 813	-	498
2122	laufende Zuschüsse an soziale oder ähnliche Einrichtungen	16 439	6 878	-	6 878	-	9 562
2123	übrige laufende Zuschüsse	1 867	1 221	-	1 171	50	646
213	Vermögensübertragungen	3 294	1 696	-	179	1 517	1 598
214	Darlehen	-	-	-	-	-	-
29	Unmittelbare Ausgaben	148 648	66 960	25 136	40 040	1 784	81 688
31	Zahlungen an öffentlichen Bereich	9 917	9 917	8 835	1 082	-	-
311	Zinsausgaben	-	-	-	-	-	-
312	laufende Zuweisungen, Erstattungen und Schuldendiensthilfen	9 917	9 917	8 835	1 082	-	-
313	Vermögensübertragungen	-	-	-	-	-	-
314	Darlehen und Tilgungsausgaben	-	-	-	-	-	-
45	Gesamtausgaben	158 566	76 877	33 971	41 123	1 784	81 688
48	abzüglich Zahlungen vom öffentlichen Bereich	38 771	36 712	16 264	20 448	-	2 059
49	Nettoausgaben	119 795	40 165	17 707	20 674	1 784	79 630
							Unmittelbare
51	Einnahmen aus wirtschaftlicher Tätigkeit	178	-	-	-	-	178
52	Gebühren, sonstige Entgelte	380	-	-	-	-	380
53	Steuern und steuerähnliche Abgaben, übrige laufende Einnahmen, Zinseinnahmen von anderen Bereichen	169	61	-	61	-	107
54	Laufende Zuschüsse und Schuldendiensthilfen von anderen Bereichen	186	-	-	-	-	186
55	Veräußerung von Sachvermögen	1	-	-	-	-	1
56	Veräußerung von Beteiligungen	-	-	-	-	-	-
57	Vermögensübertragungen und Darlehensrückflüsse von anderen Bereichen	6 320	6 320	20	6 300	-	-
59	Unmittelbare Einnahmen	7 234	6 382	20	6 361	-	853

Wissenschaft, Forschung und Entwicklung außerhalb der Hochschulen	Kultureinrichtungen			Soziale Sicherung, soziale Kriegsfolgeaufgaben, Wiedergutmachung						Lfd. Nr.
	zusammen	Theater, Einrichtungen der Musikpflege	Kulturförderung, Denkmalpflege, kirchliche Angelegenheiten	zusammen	Verwaltung	Familien- und Sozialhilfe, Förderung der Wohlfahrtspflege u. Ä.				
						zusammen	Kindergeld	Wohngeld	Leistungen nach dem BSHG und AsylbLG	
16/17	18, 19	181, 182	19	2	21	23	231	233	234	
1 000 EUR										

gaben

23 804	13 359	-	6 920	48 319	32 834	14 039	-	-	-	11
8 496	2 601	-	1 330	17 365	16 587	626	-	-	-	111
10 298	7 296	-	3 671	26 901	15 601	11 142	-	-	-	112
1 958	2 412	-	1 215	1 966	364	1 602	-	-	-	113
3 052	1 050	-	705	2 088	282	670	-	-	-	114
11 125	17 328	-	11 035	318 178	9 412	266 435	-	-	238 963	12
100	1 314	-	1 250	171	21	150	-	-	-	121
1 607	2 226	-	1 020	6 283	988	5 295	-	-	-	122
4 196	2 965	-	825	6 556	2 702	3 854	-	-	-	123
5 222	10 822	-	7 940	305 168	5 702	257 136	-	-	238 963	124
2 212	1 364	-	662	336	333	3	-	-	-	13
-	430	-	430	-	-	-	-	-	-	131
-	-	-	-	-	-	-	-	-	-	132
2 212	934	-	232	336	333	3	-	-	-	133
-	-	-	-	-	-	-	-	-	-	14
37 141	32 051	-	18 618	366 833	42 579	280 477	-	-	238 963	19
56 129	81 556	24 472	55 783	480 490	-	220 856	-	169 049	8 451	21
-	-	-	-	-	-	-	-	-	-	211
49 335	76 021	23 613	51 148	465 844	-	210 706	-	169 049	8 451	212
21	219	-	198	232 611	-	200 777	-	169 049	8 451	2121
-	48 562	-	48 562	83 843	-	9 929	-	-	-	2122
49 314	27 239	23 613	2 387	149 389	-	-	-	-	-	2123
6 794	5 536	859	4 636	14 488	-	10 150	-	-	-	213
-	-	-	-	158	-	-	-	-	-	214
93 270	113 608	24 472	74 401	847 323	42 579	501 333	-	169 049	247 414	29
2 636	22 926	21 668	941	767 549	699	453 388	-	13 211	436 105	31
-	-	-	-	-	-	-	-	-	-	311
2 554	21 745	21 668	-	764 907	699	453 388	-	13 211	436 105	312
82	1 181	-	941	2 642	-	-	-	-	-	313
-	-	-	-	-	-	-	-	-	-	314
95 906	136 533	46 140	75 342	1 614 873	43 278	954 721	-	182 260	683 519	45
1 195	1 026	-	23	603 195	512	455 921	-	98 001	345 379	48
94 711	135 507	46 140	75 319	1 011 677	42 766	498 801	-	84 259	338 140	49

Einnahmen

1 741	410	-	375	124	55	69	-	-	-	51
491	2 071	-	1 627	31 645	759	9 265	-	-	-	52
642	184	-	3	6 618	40	836	-	-	-	53
3 547	1 759	-	780	32 589	189	5 752	-	-	4	54
11	0	-	-	1	0	1	-	-	-	55
-	-	-	-	-	-	-	-	-	-	56
227	-	-	-	139	-	-	-	-	-	57
6 658	4 425	-	2 784	71 117	1 044	15 923	-	-	4	59

Lfd. Nr.	Ausgabeart ----- Einnahmeart	noch: Soziale Sicherung, soziale Kriegsfolgeaufgaben, Wiedergutmachung					
		noch: Familien- und Sozialhilfe, Förderung der Wohlfahrtspflege u. Ä.			soziale Leistungen für Folgen von Krieg und politischen Ereignissen		
		soziale Einrich- tungen	Förderung der Wohlfahrts- pflege	Leistungen nach dem Unterhalts- vorschuss- gesetz	zusammen	Kriegsopfer- versorgung	Lasten- ausgleich
		235	236	237	24	241, 242	243
1 000 EUR							

Aus-

11	Personalausgaben	14 039	-	-	-	-	-
111	Beamtenbezüge	626	-	-	-	-	-
112	Angestelltenvergütungen	11 142	-	-	-	-	-
113	Arbeiterlöhne	1 602	-	-	-	-	-
114	sonstige Personalausgaben, Versorgung	670	-	-	-	-	-
12	Laufender Sachaufwand	27 472	-	-	1 148	618	-
121	Unterhaltung des unbeweglichen Vermögens	150	-	-	-	-	-
122	Bewirtschaftung der Grundstücke, Gebäude und Räume	5 295	-	-	-	-	-
123	Mieten und Pachten	3 854	-	-	-	-	-
124	übriger laufender Sachaufwand	18 173	-	-	1 148	618	-
13	Sachinvestitionen	3	-	-	-	-	-
131	Baumaßnahmen	-	-	-	-	-	-
132	Erwerb von unbeweglichen Sachen	-	-	-	-	-	-
133	Erwerb von beweglichen Sachen	3	-	-	-	-	-
14	Erwerb von Beteiligungen	-	-	-	-	-	-
19	Unmittelbare Ausgaben (ohne Zahlungen an andere Bereiche)	41 514	-	-	1 148	618	-
21	Zahlungen an andere Bereiche	18 367	3 894	21 095	142 450	-	-
211	Zinsausgaben an Kreditmarkt	-	-	-	-	-	-
212	laufende Zuschüsse	8 734	3 377	21 095	142 450	-	-
2121	Renten, Unterstützungen u. Ä.	2 183	-	21 095	2 098	-	-
2122	laufende Zuschüsse an soziale oder ähnliche Einrichtungen	6 551	3 377	-	0	-	-
2123	übrige laufende Zuschüsse	-	-	-	140 352	-	-
213	Vermögensübertragungen	9 633	517	-	-	-	-
214	Darlehen	-	-	-	-	-	-
29	Unmittelbare Ausgaben	59 882	3 894	21 095	143 598	618	-
31	Zahlungen an öffentlichen Bereich	1 274	-	2 798	24 978	-	1 381
311	Zinsausgaben	-	-	-	-	-	-
312	laufende Zuweisungen, Erstattungen und Schuldendiensthilfen	1 274	-	2 798	24 978	-	1 381
313	Vermögensübertragungen	-	-	-	-	-	-
314	Darlehen und Tilgungsausgaben	-	-	-	-	-	-
45	Gesamtausgaben	61 156	3 894	23 893	168 576	618	1 381
48	abzüglich Zahlungen vom öffentlichen Bereich	1 473	-	11 067	143 918	-	-
49	Nettoausgaben	59 683	3 894	12 825	24 659	618	1 381

Unmittelbare

51	Einnahmen aus wirtschaftlicher Tätigkeit	69	-	-	-	-	-
52	Gebühren, sonstige Entgelte	9 265	-	-	-	-	-
53	Steuern und steuerähnliche Abgaben, übrige laufende Einnahmen, Zinseinnahmen von anderen Bereichen	836	-	-	2 256	-	-
54	Laufende Zuschüsse und Schuldendiensthilfen von anderen Bereichen	152	-	5 596	819	-	-
55	Veräußerung von Sachvermögen	1	-	-	-	-	-
56	Veräußerung von Beteiligungen	-	-	-	-	-	-
57	Vermögensübertragungen und Darlehensrückflüsse von anderen Bereichen	-	-	-	7	-	-
59	Unmittelbare Einnahmen	10 324	-	5 596	3 082	-	-

noch: Soziale Sicherung, soziale Kriegsfolgeaufgaben, Wiedergutmachung								Lfd. Nr.
noch: soziale Leistungen für Folgen von Krieg und politischen Ereignissen		Arbeits- markt- politik und Arbeits- schutz	Jugendhilfe nach dem SGB VIII		Einrichtungen der Jugendhilfe		Förderung der Vermögens- bildung	
Wieder- gutmachung	Kriegsopfer- fürsorge		zusammen	Förderung von Kindern in Tages- einrichtungen und in Tagespflege	zusammen	Tagesein- richtungen für Kinder		
244	247	25	26	264	27	274	28	
1 000 EUR								

gaben

-	-	1 210	-	-	236	-	-	11
-	-	152	-	-	-	-	-	111
-	-	-	-	-	158	-	-	112
-	-	-	-	-	-	-	-	113
-	-	1 058	-	-	77	-	-	114
437	81	555	565	-	20	-	-	12
-	-	-	-	-	-	-	-	121
-	-	-	-	-	-	-	-	122
-	-	-	-	-	-	-	-	123
437	81	555	565	-	20	-	-	124
-	-	-	-	-	-	-	-	13
-	-	-	-	-	-	-	-	131
-	-	-	-	-	-	-	-	132
-	-	-	-	-	-	-	-	133
-	-	-	-	-	-	-	-	14
437	81	1 766	565	-	256	-	-	19
142 159	-	47 205	9 052	109	992	-	-	21
-	-	-	-	-	-	-	-	211
142 159	-	47 205	9 052	109	-	-	-	212
1 817	-	-	13	-	-	-	-	2121
-	-	47 205	9 039	109	-	-	-	2122
140 341	-	-	-	-	-	-	-	2123
-	-	-	-	-	992	-	-	213
-	-	-	-	-	-	-	-	214
142 595	81	48 971	9 617	109	1 248	-	-	29
333	22 154	-	240 360	188 665	1 775	1 775	-	31
-	-	-	-	-	-	-	-	311
333	22 154	-	240 360	188 665	-	-	-	312
-	-	-	-	-	1 775	1 775	-	313
-	-	-	-	-	-	-	-	314
142 929	22 235	48 971	249 977	188 774	3 023	1 775	-	45
124 950	17 723	507	437	-	230	-	-	48
17 979	4 512	48 463	249 540	188 774	2 792	1 775	-	49

Einnahmen

-	-	-	-	-	-	-	-	51
-	-	-	-	-	-	-	-	52
2 256	-	-	2 325	2 325	-	-	-	53
-	819	21 075	58	-	-	-	-	54
-	-	-	-	-	-	-	-	55
-	-	-	-	-	-	-	-	56
-	7	-	-	-	-	-	-	57
2 256	826	21 075	2 382	2 325	-	-	-	59

Lfd. Nr.	Ausgabeart ----- Einnahmeart	Gesundheit, Umwelt, Sport und Erholung					
		zusammen	Einrichtungen und Maßnahmen des Gesundheitswesens			Sport und Erholung	Umwelt- und Natur- schutz
			zusammen	Gesund- heits- behörden	Kranken- häuser und Heilstätten		
		3	31	311	312	314	32
1 000 EUR							

Aus-

11	Personalausgaben	58 966	19 966	911	-	19 055	-	39 000
111	Beamtenbezüge	25 308	5 225	606	-	4 619	-	20 082
112	Angestelltenvergütungen	29 639	11 822	154	-	11 668	-	17 818
113	Arbeiterlöhne	2 893	1 840	31	-	1 809	-	1 053
114	sonstige Personalausgaben, Versorgung	1 126	1 079	120	-	959	-	47
12	Laufender Sachaufwand	21 579	9 718	-	-	9 718	-	10 824
121	Unterhaltung des unbeweglichen Vermögens	79	42	-	-	42	-	17
122	Bewirtschaftung der Grundstücke, Gebäude und Räume	1 322	1 019	-	-	1 019	-	303
123	Mieten und Pachten	3 119	1 584	-	-	1 584	-	1 535
124	übriger laufender Sachaufwand	17 059	7 073	-	-	7 073	-	8 970
13	Sachinvestitionen	2 048	1 048	-	-	1 048	-	886
131	Baumaßnahmen	-	-	-	-	-	-	-
132	Erwerb von unbeweglichen Sachen	39	-	-	-	-	-	39
133	Erwerb von beweglichen Sachen	2 009	1 048	-	-	1 048	-	847
14	Erwerb von Beteiligungen	-	-	-	-	-	-	-
19	Unmittelbare Ausgaben (ohne Zahlungen an andere Bereiche)	82 593	30 732	911	-	29 821	-	50 709
21	Zahlungen an andere Bereiche	133 525	110 964	-	107 274	3 690	18 258	4 303
211	Zinsausgaben an Kreditmarkt	-	-	-	-	-	-	-
212	laufende Zuschüsse	39 630	17 573	-	13 883	3 690	18 201	3 856
2121	Renten, Unterstützungen u. Ä.	-	-	-	-	-	-	-
2122	laufende Zuschüsse an soziale oder ähnliche Einrichtungen	21 569	2 865	-	-	2 865	18 201	504
2123	übrige laufende Zuschüsse	18 061	14 708	-	13 883	825	-	3 353
213	Vermögensübertragungen	93 895	93 391	-	93 391	-	57	447
214	Darlehen	-	-	-	-	-	-	-
29	Unmittelbare Ausgaben	216 117	141 697	911	107 274	33 511	18 258	55 012
31	Zahlungen an öffentlichen Bereich	64 968	48 060	34 436	11 530	2 094	14 520	2 387
311	Zinsausgaben	-	-	-	-	-	-	-
312	laufende Zuweisungen, Erstattungen und Schuldendiensthilfen	41 331	36 530	34 436	-	2 094	2 414	2 387
313	Vermögensübertragungen	23 636	11 530	-	11 530	-	12 106	-
314	Darlehen und Tilgungsausgaben	-	-	-	-	-	-	-
45	Gesamtausgaben	281 085	189 757	35 348	118 804	35 605	32 778	57 399
48	abzüglich Zahlungen vom öffentlichen Bereich	662	334	-	-	334	-	-
49	Nettoausgaben	280 423	189 422	35 348	118 804	35 271	32 778	57 399

Unmittelbare

51	Einnahmen aus wirtschaftlicher Tätigkeit	11	9	-	-	9	-	1
52	Gebühren, sonstige Entgelte	10 630	4 889	0	-	4 889	-	4 378
53	Steuern und steuerähnliche Abgaben, übrige laufende Einnahmen, Zinseinnahmen von anderen Bereichen	1 091	132	-	-	132	-	959
54	Laufende Zuschüsse und Schuldendiensthilfen von anderen Bereichen	1 988	77	-	-	77	-	1 590
55	Veräußerung von Sachvermögen	3	0	-	-	0	-	3
56	Veräußerung von Beteiligungen	-	-	-	-	-	-	-
57	Vermögensübertragungen und Darlehensrückflüsse von anderen Bereichen	-	-	-	-	-	-	-
59	Unmittelbare Einnahmen	13 723	5 107	0	-	5 107	-	6 932

Wohnungswesen, Städtebau, Raumordnung und kommunale Gemeinschaftsdienste				Ernährung, Landwirtschaft und Forsten					Lfd. Nr.
zusammen	Wohnungs- wesen	Raum- ordnung, Landes- planung, Ver- messungs- wesen	Städtebau- förderung	zusammen	Verwaltung	Verbesserung der Agrarstruktur	ein- kommens- stabili- sierende Maßnahmen	sonstige Bereiche	
4	41	42	44	5	51	52	53	54	
1 000 EUR									

gaben

67 048	-	67 048	-	38 439	35 297	150	-	2 992	11
44 764	-	44 764	-	22 613	21 485	-	-	1 129	111
13 710	-	13 710	-	12 339	11 950	-	-	389	112
8 417	-	8 417	-	1 372	1 077	-	-	295	113
157	-	157	-	2 115	785	150	-	1 179	114
13 659	1 078	12 581	-	18 890	5 377	200	2 133	11 180	12
115	-	115	-	10	3	-	-	7	121
1 516	-	1 516	-	624	554	-	-	70	122
4 086	-	4 086	-	2 005	1 812	-	-	193	123
7 942	1 078	6 864	-	16 252	3 009	200	2 133	10 910	124
2 093	-	2 093	-	813	808	-	-	5	13
-	-	-	-	-	-	-	-	-	131
-	-	-	-	-	-	-	-	-	132
2 093	-	2 093	-	813	808	-	-	5	133
-	-	-	-	-	-	-	-	-	14
82 800	1 078	81 722	-	58 142	41 482	350	2 133	14 177	19
96 458	96 455	3	-	91 730	5	35 144	53 937	2 644	21
-	-	-	-	-	-	-	-	-	211
5 696	5 694	3	-	61 952	5	22 138	37 722	2 087	212
-	-	-	-	-	-	-	-	-	2121
-	-	-	-	8	-	-	-	8	2122
5 696	5 694	3	-	61 944	5	22 138	37 722	2 080	2123
3 764	3 764	-	-	29 778	-	13 006	16 215	557	213
86 998	86 998	-	-	-	-	-	-	-	214
179 258	97 533	81 725	-	149 872	41 487	35 494	56 070	16 821	29
175 169	130	216	67 725	12 967	92	11 723	-	1 152	31
-	-	-	-	-	-	-	-	-	311
41 160	-	216	-	1 525	92	280	-	1 152	312
80 826	130	-	67 725	11 442	-	11 442	-	-	313
53 183	-	-	-	-	-	-	-	-	314
354 426	97 663	81 941	67 725	162 839	41 579	47 216	56 070	17 974	45
25 138	132	115	24 892	28 395	456	27 909	-	30	48
329 288	97 531	81 826	42 834	134 444	41 123	19 307	56 070	17 944	49

Einnahmen

49	-	49	-	512	385	-	-	126	51
15 455	533	14 922	-	269	148	-	-	121	52
61 978	53 473	8 340	-	3 021	13	585	993	1 430	53
2 362	-	2 362	-	26 519	465	133	25 003	917	54
45	-	45	-	2 068	18	-	-	2 050	55
-	-	-	-	12 000	-	12 000	-	-	56
126 469	116 329	-	-	19 572	-	2 604	16 578	389	57
206 358	170 335	25 718	-	63 960	1 030	15 322	42 574	5 034	59

Lfd. Nr.	Ausgabeart ----- Einnahmeart	Energie- und Wasserwirtschaft, Gewerbe, Dienstleistungen					
		zusammen	Verwaltung	Wasser- wirtschaft und Kulturbau	regionale Fördermaßnahmen		
					zusammen	betriebliche Investitionen	Ver- besserung der Infra- struktur
		6	61	623	69	691	692
1 000 EUR							

							Aus-
11	Personalausgaben	10 475	9 589	-	-	-	-
111	Beamtenbezüge	3 320	3 320	-	-	-	-
112	Angestelltenvergütungen	4 410	4 410	-	-	-	-
113	Arbeiterlöhne	1 055	1 055	-	-	-	-
114	sonstige Personalausgaben, Versorgung	1 690	805	-	-	-	-
12	Laufender Sachaufwand	16 197	5 062	832	3 273	41	2 091
121	Unterhaltung des unbeweglichen Vermögens	1 384	1 384	-	-	-	-
122	Bewirtschaftung der Grundstücke, Gebäude und Räume	225	225	-	-	-	-
123	Mieten und Pachten	1 987	655	-	-	-	-
124	übriger laufender Sachaufwand	12 601	2 798	832	3 273	41	2 091
13	Sachinvestitionen	15 226	1 321	146	-	-	-
131	Baumaßnahmen	13 446	318	146	-	-	-
132	Erwerb von unbeweglichen Sachen	735	-	-	-	-	-
133	Erwerb von beweglichen Sachen	1 045	1 003	-	-	-	-
14	Erwerb von Beteiligungen	1 300	-	-	1 300	-	1 300
19	Unmittelbare Ausgaben (ohne Zahlungen an andere Bereiche)	43 198	15 973	977	4 573	41	3 391
21	Zahlungen an andere Bereiche	70 849	15	299	50 069	46 011	4 058
211	Zinsausgaben an Kreditmarkt	-	-	-	-	-	-
212	laufende Zuschüsse	3 006	15	96	1 383	-	1 383
2121	Renten, Unterstützungen u. Ä.	15	15	-	-	-	-
2122	laufende Zuschüsse an soziale oder ähnliche Einrichtungen	1 429	-	-	-	-	-
2123	übrige laufende Zuschüsse	1 562	-	96	1 383	-	1 383
213	Vermögensübertragungen	50 481	-	203	48 685	46 011	2 674
214	Darlehen	17 361	-	-	-	-	-
29	Unmittelbare Ausgaben	114 047	15 988	1 277	54 642	46 052	7 449
31	Zahlungen an öffentlichen Bereich	186 292	469	22 394	151 925	-	21 925
311	Zinsausgaben	-	-	-	-	-	-
312	laufende Zuweisungen, Erstattungen und Schuldendiensthilfen	469	469	-	-	-	-
313	Vermögensübertragungen	185 823	-	22 394	151 925	-	21 925
314	Darlehen und Tilgungsausgaben	-	-	-	-	-	-
45	Gesamtausgaben	300 339	16 457	23 670	206 567	46 052	29 374
48	abzüglich Zahlungen vom öffentlichen Bereich	24 532	585	10 456	6 783	-	6 783
49	Nettoausgaben	275 807	15 872	13 215	199 784	46 052	22 591
							Unmittelbare
51	Einnahmen aus wirtschaftlicher Tätigkeit	441	23	51	-	-	-
52	Gebühren, sonstige Entgelte	4 121	4 121	-	-	-	-
53	Steuern und steuerähnliche Abgaben, übrige laufende Einnahmen, Zinseinnahmen von anderen Bereichen	43 234	5	42 457	9	-	5
54	Laufende Zuschüsse und Schuldendiensthilfen von anderen Bereichen	3 120	116	37	1 582	-	-
55	Veräußerung von Sachvermögen	14	7	7	-	-	-
56	Veräußerung von Beteiligungen	-	-	-	-	-	-
57	Vermögensübertragungen und Darlehensrückflüsse von anderen Bereichen	56 142	-	27 576	24 515	-	-
59	Unmittelbare Einnahmen	107 072	4 272	70 128	26 107	-	5

Verkehrs- und Nachrichtenwesen								Lfd. Nr.
zusammen	Ver- waltung	Straßen						
		zusammen	Bundes- auto- bahnen	Bundes- straßen	Landes- straßen	Kreis- straßen	Gemeinde- straßen	
7	71	72	721	722	723	724	725	
1 000 EUR								

gaben

-	-	-	-	-	-	-	-	-	11
-	-	-	-	-	-	-	-	-	111
-	-	-	-	-	-	-	-	-	112
-	-	-	-	-	-	-	-	-	113
-	-	-	-	-	-	-	-	-	114
94 564	92 230	580	-	-	-	-	-	-	12
-	-	-	-	-	-	-	-	-	121
-	-	-	-	-	-	-	-	-	122
81 330	81 330	-	-	-	-	-	-	-	123
13 234	10 900	580	-	-	-	-	-	-	124
-	-	-	-	-	-	-	-	-	13
-	-	-	-	-	-	-	-	-	131
-	-	-	-	-	-	-	-	-	132
-	-	-	-	-	-	-	-	-	133
-	-	-	-	-	-	-	-	-	14
94 564	92 230	580	-	-	-	-	-	-	19
124 800	985	60 111	-	52 911	-	7 200	-	-	21
-	-	-	-	-	-	-	-	-	211
74 719	691	26 082	-	26 082	-	-	-	-	212
-	-	-	-	-	-	-	-	-	2121
-	-	-	-	-	-	-	-	-	2122
74 719	691	26 082	-	26 082	-	-	-	-	2123
50 081	294	34 030	-	26 830	-	7 200	-	-	213
-	-	-	-	-	-	-	-	-	214
219 363	93 215	60 692	-	52 911	-	7 200	-	-	29
432 892	-	111 049	-	1 100	1 300	40 619	67 909	-	31
-	-	-	-	-	-	-	-	-	311
312 067	-	123	-	-	-	-	123	-	312
120 825	-	110 927	-	1 100	1 300	40 619	67 786	-	313
-	-	-	-	-	-	-	-	-	314
652 255	93 215	171 741	-	54 011	1 300	47 819	67 909	-	45
458 019	854	32 506	-	32 506	-	-	-	-	48
194 237	92 361	139 236	-	21 506	1 300	47 819	67 909	-	49

Einnahmen

5 023	-	-	-	-	-	-	-	-	51
-	-	-	-	-	-	-	-	-	52
110	-	101	-	-	101	-	-	-	53
-	-	-	-	-	-	-	-	-	54
-	-	-	-	-	-	-	-	-	55
-	-	-	-	-	-	-	-	-	56
261	-	261	-	-	261	-	-	-	57
5 394	-	362	-	-	362	-	-	-	59

Lfd. Nr.	Ausgabeart ----- Einnahmeart	noch: Verkehrs- und Nachrichtenwesen		Wirtschaftsunternehmen		
		Wasser- straßen und Häfen, Förderung der Schiff- fahrt	Maßnahmen für den öffent- lichen Personen- verkehr	zusammen	Forst- wirtschaft- liche Unter- nehmen	Sonstige Wirt- schafts- unter- nehmen
		73	741	81 - 85	812	85
1 000 Euro						

						Aus-
11	Personalausgaben	-	-	-	-	-
111	Beamtenbezüge	-	-	-	-	-
112	Angestelltenvergütungen	-	-	-	-	-
113	Arbeiterlöhne	-	-	-	-	-
114	sonstige Personalausgaben, Versorgung	-	-	-	-	-
12	Laufender Sachaufwand	-	-	1 077	-	915
121	Unterhaltung des unbeweglichen Vermögens	-	-	-	-	-
122	Bewirtschaftung der Grundstücke, Gebäude und Räume	-	-	-	-	-
123	Mieten und Pachten	-	-	-	-	-
124	übriger laufender Sachaufwand	-	-	1 077	-	915
13	Sachinvestitionen	-	-	-	-	-
131	Baumaßnahmen	-	-	-	-	-
132	Erwerb von unbeweglichen Sachen	-	-	-	-	-
133	Erwerb von beweglichen Sachen	-	-	-	-	-
14	Erwerb von Beteiligungen	-	-	2 365	-	2 365
19	Unmittelbare Ausgaben (ohne Zahlungen an andere Bereiche)	-	-	3 442	-	3 280
21	Zahlungen an andere Bereiche	-	63 025	86 587	79 142	7 445
211	Zinsausgaben an Kreditmarkt	-	-	-	-	-
212	laufende Zuschüsse	-	47 733	80 252	72 856	7 396
2121	Renten, Unterstützungen u. Ä.	-	-	-	-	-
2122	laufende Zuschüsse an soziale oder ähnliche Einrichtungen	-	-	-	-	-
2123	übrige laufende Zuschüsse	-	47 733	80 252	72 856	7 396
213	Vermögensübertragungen	-	15 292	6 335	6 286	49
214	Darlehen	-	-	-	-	-
29	Unmittelbare Ausgaben	-	63 025	90 029	79 142	10 725
31	Zahlungen an öffentlichen Bereich	900	320 634	2 147	-	2 147
311	Zinsausgaben	-	-	-	-	-
312	laufende Zuweisungen, Erstattungen und Schuldendiensthilfen	-	311 635	2 147	-	2 147
313	Vermögensübertragungen	900	8 998	-	-	-
314	Darlehen und Tilgungsausgaben	-	-	-	-	-
45	Gesamtausgaben	900	383 659	92 176	79 142	12 872
48	abzüglich Zahlungen vom öffentlichen Bereich	-	424 659	-	-	-
49	Nettoausgaben	900	- 41 000	92 176	79 142	12 872
						Unmittelbare
51	Einnahmen aus wirtschaftlicher Tätigkeit	5 023	-	120 680	-	120 680
52	Gebühren, sonstige Entgelte	-	-	-	-	-
53	Steuern und steuerähnliche Abgaben, übrige laufende Einnahmen, Zinseinnahmen von anderen Bereichen	-	9	222	-	-
54	Laufende Zuschüsse und Schuldendiensthilfen von anderen Bereichen	-	-	-	-	-
55	Veräußerung von Sachvermögen	-	-	-	-	-
56	Veräußerung von Beteiligungen	-	-	-	-	-
57	Vermögensübertragungen und Darlehensrückflüsse von anderen Bereichen	-	-	2 434	-	2 434
59	Unmittelbare Einnahmen	5 023	9	123 336	-	123 114

Allgemeines Grund- und Kapitalvermögen, Sondervermögen		Allgemeine Finanzwirtschaft					Lfd. Nr.
zusammen	allgemeines Grundvermögen	zusammen	Steuern und allgemeine Finanzzuweisungen	Schulden	Beihilfen, Unterstützungen u. Ä.	Rücklagen	
1 000 EUR							

gaben

-	-	139 032	-	-	139 032	-	11
-	-	3 433	-	-	3 433	-	111
-	-	-	-	-	-	-	112
-	-	-	-	-	-	-	113
-	-	135 599	-	-	135 599	-	114
22 729	20 754	1 029	-	7	-	-	12
12 792	12 792	-	-	-	-	-	121
0	0	-	-	-	-	-	122
5 720	5 720	-	-	-	-	-	123
4 218	2 243	1 029	-	7	-	-	124
31 693	31 693	-	-	-	-	-	13
31 748	31 748	-	-	-	-	-	131
- 55	- 55	-	-	-	-	-	132
-	-	-	-	-	-	-	133
-	-	-	-	-	-	-	14
54 423	52 447	140 061	-	7	139 032	-	19
63 297	63 297	1 082 815	-	1 082 815	-	-	21
-	-	1 082 815	-	1 082 815	-	-	211
60 497	60 497	-	-	-	-	-	212
-	-	-	-	-	-	-	2121
-	-	-	-	-	-	-	2122
60 497	60 497	-	-	-	-	-	2123
2 800	2 800	-	-	-	-	-	213
-	-	-	-	-	-	-	214
117 720	115 745	1 222 875	-	1 082 821	139 032	-	29
-	-	1 229 072	1 184 163	44 909	-	-	31
-	-	6 373	-	6 373	-	-	311
-	-	1 096 889	1 096 889	-	-	-	312
-	-	87 274	87 274	-	-	-	313
-	-	38 536	-	38 536	-	-	314
117 720	115 745	2 451 948	1 184 163	1 127 730	139 032	-	45
60 498	60 497	912 297	907 693	4 604	-	-	48
57 222	55 247	1 539 651	276 471	1 123 126	139 032	-	49

Einnahmen

5 491	43	-	-	-	-	-	51
-	-	-	-	-	-	-	52
2 735	3	6 954 169	6 954 169	0	-	-	53
-	-	-	-	-	-	-	54
41	41	-	-	-	-	-	55
240 000	-	-	-	-	-	-	56
213	-	-	-	-	-	-	57
248 481	88	6 954 169	6 954 169	0	-	-	59

Ausgaben und Einnahmen des Landes 1999 bis 2003 nach Arten
(Gruppierungsübersicht)
1. Ausgaben

Grup- pie- rungs- Nr.	Ausgabeart	1999	2000	2001	2002	2003
		1 000 EUR				
4	Personalausgaben				4 631 853	4 713 251
41	Aufwendungen für Abgeordnete und ehrenamtlich Tätige				14 900	15 098
411	Aufwendungen für Abgeordnete				13 355	13 596
412	Aufwendungen für ehrenamtlich Tätige				1 545	1 502
42	Bezüge und Nebenleistungen				3 393 584	3 449 916
421	Bezüge des Ministerpräsidenten und der Minister				1 396	1 370
422	Bezüge und Nebenleistungen der Beamten und Richter				2 462 429	2 520 775
42201	Bezüge der planmäßigen Beamten (Richter)				2 225 601	2 267 146
42203	Bezüge der beamteten (richterlichen) Hilfskräfte				143 390	155 650
42204	Bezüge der abgeordneten Beamten (Richter)				10 411	9 648
42205	Anwärterbezüge und Unterhaltsbeihilfen				57 490	61 390
42208	Mehrarbeitsvergütungen der Beamten (Richter)				591	558
42211	Nachversicherung der ausgeschiedenen Beamten und Richter				16 779	11 476
424	Zuführung an die Versorgungsrücklage				14 071	13 706
425	Vergütungen der Angestellten				665 849	645 413
426	Löhne der Arbeiter				77 003	76 988
427	Beschäftigungsentgelte, Aufwendungen für nebenamtlich und nebenberuflich Tätige				92 297	99 683
429	nicht aufteilbare Personalausgaben				80 540	91 981
43	Versorgungsbezüge und dergleichen				905 641	927 700
431	des Ministerpräsidenten und der Minister				-	-
432	der Beamten und Richter				897 371	915 177
434	Zuführung an die Versorgungsrücklage				5 192	6 743
435	der Angestellten				-	-
436	der Arbeiter				239	225
439	sonstiges				2 839	5 555
44	Beihilfen, Unterstützungen und dergleichen				300 392	304 274
441	Beihilfen, soweit nicht für Versorgungsempfänger				144 654	144 450
443	Fürsorgeleistungen und Unterstützungen				5 661	6 074
446	Beihilfen für Versorgungsempfänger und dergleichen				150 077	153 751
45	Sonstige personalbezogene Ausgaben				17 335	16 263
452	Personalbezogene Zahlungen an die Sozialversicherungsträger				191	270
453	Trennungsgeld, Umzugskostenvergütungen				3 091	3 182
459	sonstiges				14 054	12 812
5	Sächliche Verwaltungsausgaben und Ausgaben für den Schuldendienst				3 870 985	4 954 192
51/ 54	Sächliche Verwaltungsausgaben				759 159	699 683
511	Geschäftsbedarf und Kommunikation sowie Geräte, Ausstattung- und Ausrüstungsgegenstände, sonstige Gebrauchsgegenstände				62 276	59 236
514	Verbrauchsmittel, Haltung von Fahrzeugen und dgl.				34 248	32 528
517	Bewirtschaftung der Grundstücke, Gebäude und Räume				78 167	82 410
518	Mieten und Pachten				250 608	219 179
519	Unterhaltung der Grundstücke und baulichen Anlagen				25 380	20 112
521	Unterhaltung des sonstigen unbeweglichen Vermögens				627	1 371
523	Kunst- und wissenschaftliche Sammlungen und Bibliotheken				811	749
525	Aus- und Fortbildung				7 207	6 723
526	Sachverständige, Gerichts- und ähnliche Kosten				23 438	18 749
527	Dienstreisen				10 460	9 858
529	Verfügungsmittel				342	295
531-546	sonstiges				179 167	157 432
547	nicht aufteilbare sächliche Verwaltungsausgaben				86 427	91 042

Aufgrund der ab dem Jahr 2002 gültigen Haushaltssystematik des Bundes und der Länder ist ein Vergleich mit den Vorjahresergebnissen nur eingeschränkt möglich; auf die Darstellung der bereits veröffentlichten Ergebnisse bis 2001 wurde daher verzichtet.

noch: Ausgaben und Einnahmen des Landes 1999 bis 2003 nach Arten
(Gruppierungsübersicht)
1. Ausgaben

30

Grup- pie- rungs- Nr.	Ausgabeart	1999	2000	2001	2002	2003
		1 000 EUR				
56	Zinsausgaben an Gebietskörperschaften, Sondervermögen und gebietskörperschaftliche Zusammenschlüsse				6 403	6 373
561	an Bund				6 403	6 373
564	an Sondervermögen				-	-
57	Zinsausgaben an Kreditmarkt				1 057 734	1 082 815
571	an öffentliche Unternehmen und Einrichtungen				110 827	130 760
572	an Sozialversicherungsträger sowie an die Bundesagentur für Arbeit				173	173
573	für Ausgleichsforderungen				-	-
575	an sonstigen inländischen Kreditmarkt				934 159	942 456
576	an Ausland				12 575	9 426
58	Tilgungsausgaben an Gebietskörperschaften, Sondervermögen und gebietskörperschaftliche Zusammenschlüsse				24 885	38 536
581	an Bund				24 885	38 536
584	an Sondervermögen				-	-
59	Tilgungsausgaben an Kreditmarkt				2 022 803	3 126 786
591	an öffentliche Unternehmen und Einrichtungen				460 316	649 233
592	an Sozialversicherungsträger sowie an die Bundesagentur für Arbeit				-	-
593	für Ausgleichsforderungen				-	-
595	an sonstigen inländischen Kreditmarkt				1 519 027	2 449 431
596	an Ausland				43 460	28 121
6	Ausgaben für Zuweisungen und Zuschüsse mit Ausnahme für Investitionen				3 835 671	3 989 993
61	Allgemeine (nicht zweckgebundene) Zuweisungen an öffentlichen Bereich				1 047 906	1 090 377
613	an Gemeinden und Gemeindeverbände				1 047 906	1 090 377
62	Schuldendiensthilfen an öffentlichen Bereich				3 055	46 388
623	an Gemeinden und Gemeindeverbände				3 055	46 388
63	Sonstige Zuweisungen an öffentlichen Bereich				1 159 953	1 205 381
631	an Bund				19 290	13 942
632	an Länder				8 420	8 896
633	an Gemeinden und Gemeindeverbände				791 875	852 059
634	an Sondervermögen				1 393	1 381
636	an Sozialversicherungsträger sowie an die Bundesagentur für Arbeit				15 768	15 368
637	an Zweckverbände				323 207	313 735
66	Schuldendiensthilfen an sonstige Bereiche				58 002	32 082
661	an öffentliche Unternehmen				18 468	9 249
662	an private Unternehmen				9 666	8 556
663	an Sonstige im Inland				29 868	12 179
664	an öffentliche Unternehmen				-	2 098
666	an Ausland				-	-
67	Erstattungen an sonstige Bereiche				318 647	336 384
671	an Inland				318 271	335 961
676	an Ausland				376	422
68	Sonstige Zuschüsse für laufende Zwecke an sonstige Bereiche				1 248 058	1 279 331
681	Renten, Unterstützungen und sonstige Geldleistungen an natürliche Personen				272 250	295 704
682	an öffentliche Unternehmen				307 889	305 675
683	an private Unternehmen				64 682	65 667

Aufgrund der ab dem Jahr 2002 gültigen Haushaltssystematik des Bundes und der Länder ist ein Vergleich mit den Vorjaheresergebnissen nur eingeschränkt möglich; auf die Darstellung der bereits veröffentlichten Ergebnisse bis 2001 wurde daher verzichtet.

noch: Ausgaben und Einnahmen des Landes 1999 bis 2003 nach Arten
(Gruppierungsübersicht)
1. Ausgaben

Grup- pie- rungs- Nr.	Ausgabeart	1999	2000	2001	2002	2003
		1 000 EUR				
684	an soziale oder ähnliche Einrichtungen				342 550	362 279
685	an öffentliche Einrichtungen				87 567	84 943
686	im Inland				22 815	23 346
687	im Ausland				150 305	141 716
688	Abführung der Eigenmittel an die EU				-	-
69	Vermögensübertragungen, soweit nicht für Investitionen				51	51
697	an Unternehmen				-	-
698	an Sonstige im Inland				51	51
7	Baumaßnahmen				72 508	77 467
8	Sonstige Ausgaben für Investitionen und Investitionsförderungsmaßnahmen				1 037 866	1 110 263
81	Erwerb von beweglichen Sachen				83 256	83 501
811	Erwerb von Fahrzeugen				3 824	3 308
812	Erwerb von Geräten und sonstigen beweglichen Sachen				79 431	80 193
82	Erwerb von unbeweglichen Sachen				2 429	2 509
821	Grunderwerb				1 793	1 790
823	Erwerb privat vorfinanzierter unbeweglicher Sachen				636	719
83	Erwerb von Beteiligungen und dergleichen				3 500	3 665
831	Erwerb von Beteiligungen und dgl. im Inland				3 500	3 665
85	Darlehen an öffentlichen Bereich				78 222	53 183
853	an Gemeinden und Gemeindeverbände				78 222	53 183
86	Darlehen an sonstige Bereiche				64 342	87 133
861	an öffentliche Unternehmen und öffentliche Einrichtungen				-	-
862	an private Unternehmen				-	-
863	an Sonstige im Inland				64 342	87 133
87	Inanspruchnahme aus Gewährleistungen				17 339	17 384
88	Zuweisungen für Investitionen					
	an öffentlichen Bereich				485 104	577 004
881	an Bund				900	7 504
882	an Länder				-	-
883	an Gemeinden und Gemeindeverbände				484 204	439 499
884	an Sondervermögen				-	130 000
887	an Zweckverbände				-	-
89	Zuschüsse für Investitionen					
	an sonstige Bereiche				303 674	285 884
891	an öffentliche Unternehmen				92 335	85 041
892	an private Unternehmen				95 462	87 046
893	an Sonstige im Inland				97 737	97 905
894	an öffentliche Einrichtungen				18 140	15 892
9	Besondere Finanzierungsausgaben				135 798	170 546
91	Zuführungen an Rücklagen, Fonds und Stöcke				81 088	111 189
96	Ausgaben zur Deckung von Fehlbeträgen aus Vorjahren				-	-
98	Haushaltstechnische Verrechnungen				54 710	59 357
4 - 9	Gesamtausgaben				13 584 682	15 015 713

Aufgrund der ab dem Jahr 2002 gültigen Haushaltssystematik des Bundes und der Länder ist ein Vergleich mit den Vorjahresergebnissen nur eingeschränkt möglich; auf die Darstellung der bereits veröffentlichten Ergebnisse bis 2001 wurde daher verzichtet.

noch: Ausgaben und Einnahmen des Landes 1999 bis 2003 nach Arten
(Gruppierungsübersicht)
2. Einnahmen

30

Grup- pie- rungs- Nr.	Einnahmeart	1999	2000	2001	2002	2003
		1 000 EUR				
0	Einnahmen aus Steuern und steuerähnlichen Abgaben sowie EU-Eigenmittel				6 793 924	6 998 426
01	Gemeinschaftsteuern und Gewerbesteuerumlage				5 832 706	6 001 883
011	Lohnsteuer				2 535 694	2 640 526
012	veranlagte Einkommensteuer				81 804	24 889
013	nicht veranlagte Steuern vom Ertrag				227 682	165 840
014	Körperschaftsteuer				51 906	200 196
015	Umsatzsteuer				1 882 660	1 858 266
016	Einfuhrumsatzsteuer				741 342	779 636
017	Gewerbesteuerumlage				181 805	210 138
018	Zinsabschlag				129 813	122 393
05/06	Landessteuern				885 760	919 081
051	Vermögensteuer				13 283	13 446
052	Erbschaftsteuer				103 758	122 021
053	Grunderwerbsteuer				159 301	183 919
054	Kraftfahrzeugsteuer				412 171	392 935
055	Totalisatorsteuer				107	156
056	andere Rennwettsteuern				-	-
057	Lotteriesteuer				143 224	152 208
058	Sportwettsteuer				-	-
059	Feuerschutzsteuer				14 241	14 985
061	Biersteuer				39 675	39 410
069	sonstige				-	-
09	Steuerähnliche Abgaben				75 458	77 463
1	Verwaltungseinnahmen, Einnahmen aus Schuldendienst und dergleichen				784 207	1 013 491
11	Verwaltungseinnahmen				341 590	374 707
111	Gebühren, sonstige Entgelte				244 435	263 077
112	Geldstrafen und Geldbußen				41 652	43 855
119	sonstige				55 503	67 776
12	Einnahmen aus wirtschaftlicher Tätigkeit und aus Vermögen (ohne Zinsen)				158 792	154 163
121	Gewinne aus Unternehmen und Beteiligungen				13 060	10 502
122	Konzessionsabgaben				116 930	116 704
123	Einnahmen aus Lotterie, Lotto, Toto				6 506	4 294
124	Mieten und Pachten				8 562	8 512
125	Erlöse aus der Veräußerung von beweglichen Sachen und Diensten aus wirtschaftlicher Tätigkeit				13 557	13 956
129	sonstige				177	196
13	Erlöse aus der Veräußerung von Gegenständen, Kapitalrückzahlungen				24 220	257 198
131	Erlöse aus der Veräußerung von unbeweglichen Sachen				803	2 853
132	Erlöse aus der Veräußerung von beweglichen Sachen				2 669	2 345
133	Erlöse aus der Veräußerung von Beteiligungen und sonstigem Kapitalvermögen				20 747	252 000
14	Einnahmen aus der Inanspruchnahme von Gewähr- leistungen				2 214	4 063
15	Zinseinnahmen aus dem öffentlichen Bereich				13	13
153	von Gemeinden und Gemeindeverbänden				13	13
16	Zinseinnahmen aus sonstigen Bereichen				88 174	57 287
161	von öffentlichen Unternehmen und Einrichtungen				59 425	25 565
162	aus dem Inland				28 746	31 722
166	aus dem Ausland				2	-
17	Darlehensrückflüsse aus dem öffentlichen Bereich				6 445	688
173	von Gemeinden und Gemeindeverbänden				6 445	688
18	Darlehensrückflüsse aus sonstigen Bereichen				162 759	165 372
181	Darlehensrückflüsse von öffentlichen Unternehmen und Einrichtungen				44	1 680
182	sonstige Darlehensrückflüsse aus dem Inland				162 715	163 692

Aufgrund der ab dem Jahr 2002 gültigen
Haushaltssystematik des Bundes und
der Länder ist ein Vergleich mit den
Vorjahresergebnissen nur eingeschränkt
möglich; auf die Darstellung der bereits
veröffentlichten Ergebnisse bis 2001
wurde daher verzichtet.

noch: Ausgaben und Einnahmen des Landes 1999 bis 2003 nach Arten
(Gruppierungsübersicht)
2. Einnahmen

Grup- pie- rungs- Nr.	Einnahmeart	1999	1999	2000	2001	2002
		1 000 EUR				
2	Einnahmen aus Zuweisungen und Zuschüssen mit Ausnahme für Investitionen				2 068 161	2 247 936
21	Allgemeine Zuweisungen aus dem öffentlichen Bereich				809 763	907 124
211	vom Bund				508 040	548 289
212	von Ländern				239 145	298 787
213	von Gemeinden und Gemeindeverbänden				62 577	60 048
22	Schuldendiensthilfen aus dem öffentlichen Bereich				-	-
221	vom Bund				-	-
23	Sonstige Zuweisungen aus dem öffentlichen Bereich				1 080 725	1 142 502
231	vom Bund				745 508	783 260
232	von Ländern				9 391	10 506
233	von Gemeinden und Gemeindeverbänden				322 988	346 114
234	von Sondervermögen				-	-
235	von Sozialversicherungsträgern sowie von der Bundesagentur für Arbeit				1 899	1 710
236	Erstattungen von Sozialversicherungsträgern sowie von der Bundesagentur für Arbeit				595	590
237	sonstige Zuweisungen von Zweckverbänden				344	322
26	Schuldendiensthilfen und Erstattungen von Verwaltungsausgaben aus sonstigen Bereichen				24 225	25 105
261	aus dem Inland				20 682	21 331
266	aus dem Ausland				3 543	3 774
27	Zuschüsse von der EU				43 398	55 412
271	Erstattungen von der EU				34 327	47 883
272	sonstige Zuschüsse von der EU				9 071	7 528
28	Sonstige Zuschüsse aus sonstigen Bereichen				110 050	117 793
281	sonstige Erstattungen aus dem Inland				14 235	14 691
282	sonstige Zuschüsse aus dem Inland				95 793	103 088
286	sonstige Erstattungen aus dem Ausland				6	7
287	sonstige Zuschüsse aus dem Ausland				16	7
29	Vermögensübertragungen, soweit nicht für Investitionen				-	-
291	vom Bund				-	-
3	Einnahmen aus Schuldenaufnahmen, aus Zuweisungen und Zuschüssen für Investitionen, besondere Finanzierungseinnahmen				3 938 390	4 755 859
31	Schuldenaufnahmen bei Gebietskörperschaften, Sondervermögen und gebietskörperschaftlichen Zusammenschlüssen				8 215	4 604
311	beim Bund				8 215	4 604
32	Schuldenaufnahmen am Kreditmarkt				3 539 411	4 439 229
321	Schuldenaufnahmen bei öffentlichen Unternehmen und öffentlichen Einrichtungen				-	-
322	Schuldenaufnahmen bei Sozialversicherungsträgern sowie bei der Bundesagentur für Arbeit				-	-
325	Schuldenaufnahmen auf dem sonstigen inländischen Kreditmarkt				3 539 411	4 439 229
33	Zuweisungen für Investitionen aus dem öffentlichen Bereich				205 585	196 606
331	vom Bund				202 253	193 529
332	von Ländern				1 181	1 403
333	von Gemeinden und Gemeindeverbänden				2 151	1 673
334	von Sondervermögen				-	-
34	Beiträge und sonstige Zuschüsse für Investitionen				30 920	42 342
341	Beiträge				339	389
342	sonstige Zuschüsse für Investitionen aus dem Inland				2 798	2 434
346	Zuschüsse für Investitionen von der EU				27 783	39 519
347	sonstige Zuschüsse für Investitionen aus dem Ausland				-	-
35	Entnahmen aus Rücklagen, Fonds und Stöcken				96 818	3 778
351	Entnahmen aus der Ausgleichsrücklage				96 818	3 778
352	Entnahmen aus der Betriebsmittelrücklage				-	-
356	Entnahmen aus Fonds und Stöcken				-	-
359	sonstige				-	-
38	Haushaltstechnische Verrechnungen				57 440	69 301
0 - 3	Gesamteinnahmen				13 584 682	15 015 713

Aufgrund der ab dem Jahr 2002 gültigen Haushaltssystematik des Bundes und der Länder ist ein Vergleich mit den Vorjahresergebnissen nur eingeschränkt möglich; auf die Darstellung der bereits veröffentlichten Ergebnisse bis 2001 wurde daher verzichtet.

Ausgaben und Einnahmen des Landes 2001 bis 2003 nach Aufgabengebieten
(Funktionenübersicht)

31

Funktionsziffer	Aufgabengebiet	Ausgaben			Einnahmen		
		2001	2002	2003	2001	2002	2003
		1 000 EUR					
0	Allgemeine Dienste		2 080 778	2 098 585		299 375	336 076
01	Politische Führung und zentrale Verwaltung		464 779	470 523		15 971	49 767
011	politische Führung		202 414	204 892		9 252	43 042
012	innere Verwaltung		71 713	72 397		918	853
013	Informationswesen		1 160	1 004		-	-
014	statistischer Dienst		21 506	19 239		216	246
015	Zivildienst		-	-		-	-
016	Hochbauverwaltung		4 436	4 770		2 896	3 207
018	Versorgung einschließlich Beihilfen für Versorgungsempfänger/innen		162 588	163 115		2 666	2 419
019	sonstige allgemeine Staatsaufgaben		963	5 105		24	1
02	Auswärtige Angelegenheiten		2 701	2 485		46	28
023	wirtschaftliche Zusammenarbeit und Entwicklung		2 076	1 954		-	-
024	Auslandsschulwesen und kulturelle Angelegenheiten im Ausland		141	129		-	-
029	sonstiges		484	402		46	28
04	Öffentliche Sicherheit und Ordnung		664 770	666 156		13 629	13 035
042	Polizei		502 699	501 921		11 527	10 524
044	Brandschutz		12 373	12 994		421	482
045	Katastrophenschutz		10 215	9 967		4	15
048	Versorgung einschließlich Beihilfen für Versorgungsempfänger/innen im Bereich der öffentlichen Sicherheit und Ordnung		132 486	136 972		-	-
049	sonstiges		6 996	4 303		1 677	2 013
05	Rechtsschutz		565 525	578 988		207 850	211 371
052	ordentliche Gerichte und Staatsanwaltschaften		333 288	340 432		190 376	192 999
053	Verwaltungsgerichte		11 674	11 242		1 333	1 372
054	Arbeits- und Sozialgerichte		24 847	25 303		2 715	3 390
055	Finanzgerichte		1 980	2 014		640	579
056	Justizvollzugsanstalten		90 036	95 618		11 294	11 719
058	Versorgung einschließlich Beihilfen für Versorgungsempfänger/innen im Bereich des Rechtsschutzes		101 272	102 024		1 492	1 312
059	sonstige Rechtsschutzaufgaben		2 427	2 355		-	-
06	Finanzverwaltung		383 004	380 433		61 879	61 876
061	Steuer- und Zollverwaltung, Vermögensverwaltung		291 578	287 819		51 383	52 523
062	Schuldenverwaltung und sonstige Finanzverwaltung		27 015	27 646		6 898	5 890
068	Versorgung einschließlich Beihilfen für Versorgungsempfänger/innen im Bereich der Finanzverwaltung		64 411	64 968		3 599	3 464
1	Bildungswesen, Wissenschaft, Forschung, kulturelle Angelegenheiten		3 500 575	3 592 135		250 651	260 984
11/12	Allgemein bildende und berufliche Schulen		2 337 097	2 387 364		13 295	22 260
111	Unterrichtsverwaltung		13 653	15 232		245	116
112	Grundschulen		367 472	359 352		185	358
113	Hauptschulen		127 103	120 893		-	-
114	kombinierte Grund- und Hauptschulen		91 228	86 812		2 233	2 065
115	kombinierte Haupt- und Realschulen		59 619	71 485		33	25
116	Realschulen		177 966	179 385		864	422
117	Gymnasien, Kollegs		412 857	419 265		3 315	3 273
118	Versorgung einschließlich Beihilfen für Versorgungsempfänger/innen im Bereich der Schulen		540 413	556 306		-	-
119	Gesamtschulen (integriert, additive und kooperative)		68 732	63 968		20	52
123	freie Waldorfschulen		7 707	7 944		-	-
124	Sonderschulen		169 544	172 675		522	507
127	berufliche Schulen		274 957	281 509		4 301	4 122
129	sonstige schulische Aufgaben		25 846	52 538		1 577	11 319

Funktionsziffer	Aufgabengebiet	Ausgaben			Einnahmen		
		2001	2002	2003	2001	2002	2003
1 000 EUR							
13	Hochschulen		786 961	813 767		181 461	179 414
131	Universitäten		468 515	489 362		110 170	111 784
132	Hochschulkliniken		71 053	70 679		-	-
133	Verwaltungsfachhochschulen		6 970	6 956		3 584	3 117
136	Fachhochschulen		129 710	125 814		23 175	25 979
137	Deutsche Forschungsgemeinschaft		23 598	24 566		-	-
138	Versorgung einschließlich Beihilfen für Versorgungsempfänger/innen im Bereich der Hochschulen		57 878	61 568		144	179
139	sonstige Hochschulaufgaben		29 239	34 822		44 387	38 354
14	Förderung von Schülern/innen, Studenten/innen und dgl.		72 563	76 877		41 866	43 094
141	Fördermaßnahmen für Schüler/innen		32 455	33 971		14 975	16 284
142	Fördermaßnahmen für Studierende		38 882	41 123		26 876	26 810
143	Fördermaßnahmen für den wissenschaftlichen Nachwuchs		-	-		-	-
145	Schülerbeförderung		-	-		-	-
146	Studentenwohnraumförderung		1 227	1 784		14	-
15	Sonstiges Bildungswesen		84 530	81 688		2 347	2 911
151	Förderung der Weiterbildung		5 874	3 593		128	156
152	Volkshochschulen		7 598	7 712		1	3
153	andere Einrichtungen der Weiterbildung		3 398	3 709		1 351	1 811
154	Einrichtungen der Lehrerbildung		53 994	53 005		94	162
155	Einrichtungen der Lehrerfortbildung		10 815	10 713		690	622
156	Berufsakademien		2 850	2 957		84	157
16/17	Wissenschaft, Forschung, Entwicklung außerhalb der Hochschulen (ohne Wehrforschung und wehrtechnische Entwicklung)		96 531	95 906		8 055	7 853
162	wissenschaftliche Bibliotheken, Archive, Fachinformationszentren		13 663	13 578		494	513
163	wissenschaftliche Museen		3 568	3 724		-	-
164	Gemeinsame Forschungsförderung von Bund und Ländern		28 493	27 484		1 294	1 383
165	andere Einrichtungen für Wissenschaft und Forschung		9 303	9 981		452	556
167	Zuschüsse an internationale wissenschaftliche Organisationen und zwischenstaatliche Forschungseinrichtung		-	-		-	-
169	Forschung und experimentelle Entwicklung zur industriellen Produktivität und Technologie		23 995	23 755		1 104	752
171	Forschung und experimentelle Entwicklung zur Erzeugung, Verteilung und rationellen Nutzung der Energie		-	-		-	-
172	Forschung und experimentelle Entwicklung zum Schutz und zur Förderung der menschlichen Gesundheit		-	-		-	-
173	Forschung und experimentelle Entwicklung zum Umweltschutz		-	-		-	-
174	Forschung und experimentelle Entwicklung zur landwirtschaftlichen Produktivität und Technologie		14 910	14 712		3 547	3 342
175	Forschung und experimentelle Entwicklung zu gesellschaftlichen Strukturen und Beziehungen		1 022	870		-	-
176	Forschung und experimentelle Entwicklung zu Infrastrukturmaßnahmen und zur Raumgesamtplanung		1 546	1 781		1 164	1 307
177	Forschung und experimentelle Entwicklung zur Erkundung und Nutzung der irdischen Umwelt		-	-		-	-
178	nicht zielorientierte Forschung und sonstige Maßnahmen zur Förderung der Wissenschaft und zivilen Forschung		30	21		-	-
18	Kultureinrichtungen (einschließlich Kulturverwaltung)		56 749	61 191		1 016	2 644
181	Theater		31 274	34 010		-	-
182	Einrichtungen der Musikpflege		10 393	12 130		-	-
183	Museen, Sammlungen, Ausstellungen		10 685	11 791		704	2 408
184	Zoologische und botanische Gärten		1 058	-		24	-
185	Musikschulen		-	-		-	-
186	nichtwissenschaftliche Bibliotheken		3 225	3 227		289	236
187	sonstige Kultureinrichtungen		113	32		-	-
188	Verwaltung für kulturelle Angelegenheiten		-	-		-	-
19	Kulturförderung, Denkmalschutz, kirchliche Angelegenheiten		66 143	75 342		2 612	2 807
191	Einzelmaßnahmen im Bereich Theater und Musikpflege		1 790	1 784		-	-
192	Einzelmaßnahmen im Bereich Museen und Ausstellungen		171	113		-	-
193	andere Einzelmaßnahmen der Kulturpflege		4 417	4 737		35	28
195	Denkmalschutz und -pflege		18 222	19 680		2 576	2 773
199	kirchliche Angelegenheiten		41 543	49 027		-	6

noch: Ausgaben und Einnahmen des Landes 2001 bis 2003 nach Aufgabengebieten
(Funktionenübersicht)

31

Funktions- ziffer	Aufgabengebiet	Ausgaben			Einnahmen		
		2001	2002	2003	2001	2002	2003
		1 000 EUR					
2	Soziale Sicherung, soziale Kriegsfolgeaufgaben, Wiedergutmachung		1 561 680	1 614 873		623 177	674 312
21	Verwaltung		44 201	43 278		1 594	1 555
211	Versicherungsbehörden		386	398		529	512
212	Sozialamt, Sozialhilfeverband, Landeswohlfahrtsverband		1 361	739		877	901
213	Jugendämter		97	91		-	-
214	Versorgungsämter		39 107	39 055		67	78
215	Lastenausgleichsverwaltung		-	-		-	-
216	Wiedergutmachungsbehörden		3 017	2 802		122	65
219	sonstige Behörden		234	194		-	-
22	Sozialversicherung einschließlich Arbeitslosenversicherung		10 054	10 066		-	-
223	Unfallversicherung		9 881	9 877		-	-
227	Pflegeversicherung		28	31		-	-
229	sonstige Sozialversicherungen		145	158		-	-
23	Familien- und Sozialhilfe, Förderung der Wohlfahrtspflege u. Ä.		931 942	954 721		427 802	471 844
231	Kindergeld		-	-		-	-
233	Wohngeld		155 628	182 260		77 548	98 001
234	Leistungen nach dem Bundessozialhilfe- und dem Asylbewerberleistungsgesetz		672 385	683 519		322 313	345 383
235	soziale Einrichtungen		76 720	61 156		12 034	11 797
236	Förderung der Wohlfahrtspflege		3 854	3 894		-	-
237	Leistungen nach dem Unterhaltsvorschussgesetz		23 355	23 893		15 907	16 663
24	Soziale Leistungen für Folgen von Krieg und politischen Ereignissen		174 036	168 576		153 028	146 999
241	Leistungen der Kriegsoferversorgung und gleichartige Leistungen		-	-		-	-
242	Einrichtungen der Kriegsoferversorgung		404	618		-	-
243	Lastenausgleich		1 393	1 381		-	-
244	Wiedergutmachung		151 783	142 929		135 694	127 206
246	Vertriebene und Spätaussiedler/innen		273	216		115	0
247	Kriegsopferfürsorge		18 868	22 235		15 917	18 549
249	sonstiges		1 315	1 198		1 302	1 244
25	Arbeitsmarktpolitik und Arbeitsschutz		41 620	48 971		10 303	21 583
252	Hilfe für Berufsausbildung, Fortbildung und Umschulung		16 859	24 649		9 690	21 068
253	sonstige Anpassungsmaßnahmen und produktive Arbeitsförderung		24 177	23 765		613	477
254	Arbeitsschutz		584	556		-	37
26	Jugendhilfe nach dem SGB VIII		236 241	249 977		1 201	2 819
261	Jugendarbeit und Jugendverbandsarbeit		6 872	6 669		-	-
262	Jugendsozialarbeit und erzieherischer Kinder- und Jugendschutz		2 375	2 781		517	437
263	Förderung der Erziehung in der Familie		-	-		-	-
264	Förderung von Kindern in Tageseinrichtungen und in Tagespflege		174 383	188 774		622	2 325
265	Hilfen zur Erziehung und Eingliederungshilfen		49 553	47 100		-	-
266	andere Aufgaben der Jugendhilfe		3 058	4 652		62	58
27	Einrichtungen der Jugendhilfe		3 543	3 023		186	230
271	Einrichtungen der Jugendarbeit und Jugendverbandsarbeit		620	587		-	-
272	Einrichtungen der Jugendsozialarbeit und des erzieherischen Kinder- und Jugendschutz		-	-		-	-
273	Einrichtungen der Familienförderung		250	250		-	-
274	Tageseinrichtungen für Kinder		2 251	1 775		-	-
275	Einrichtungen für Hilfen zur Erziehung und Eingliederungshilfen		236	170		-	-
276	Einrichtungen für andere Aufgaben der Jugendhilfe		186	241		186	230
28	Förderung der Vermögensbildung		-	-		-	-
29	Sonstige soziale Angelegenheiten		120 042	136 260		29 062	29 281

Funktionsziffer	Aufgabengebiet	Ausgaben			Einnahmen		
		2001	2002	2003	2001	2002	2003
1 000 EUR							
3	Gesundheit, Umwelt, Sport und Erholung		286 194	281 085		17 777	14 384
31	Einrichtungen und Maßnahmen des Gesundheitswesens		191 931	189 757		5 782	5 442
311	Gesundheitsbehörden		34 167	35 348		-	0
312	Krankenhäuser und Heilstätten		122 629	118 804		-	-
314	Maßnahmen des Gesundheitswesens		35 135	35 605		5 782	5 441
319	sonstiges		-	-		-	-
32	Sport und Erholung		35 095	32 778		-	-
321	Park- und Gartenanlagen		-	-		-	-
323	Sportstätten		14 095	11 345		-	-
324	Förderung des Sports		21 000	21 433		-	-
329	sonstiges		-	-		-	-
33	Umwelt- und Naturschutz		58 167	57 399		8 457	6 932
331	Umwelt- und Naturschutzbehörden		42 570	44 017		5 417	5 568
332	Maßnahmen des Umwelt- und Naturschutzes		15 597	13 383		3 040	1 364
34	Reaktorsicherheit und Strahlenschutz		1 001	1 151		3 538	2 011
342	Maßnahmen der Reaktorsicherheit und des Strahlenschutzes		1 001	1 151		3 538	2 011
4	Wohnungswesen, Städtebau, Raumordnung und kommunale Gemeinschaftsdienste		319 090	354 426		216 013	231 497
41	Wohnungswesen		79 995	97 663		163 366	170 467
411	Förderung des Wohnungsbaues		79 995	97 663		163 366	170 467
42	Raumordnung, Landesplanung, Vermessungswesen		86 135	81 941		24 853	25 834
421	Kataster- und Vermessungsverwaltung		85 723	81 563		24 852	25 833
422	Raumordnung und Landesplanung		413	378		1	1
43	Kommunale Gemeinschaftsdienste		88 799	107 097		9 493	10 304
432	Ortsentwässerung		87 945	107 914		9 493	10 304
433	Müllbeseitigung und -verwertung		853	- 817		-	-
439	sonstiges		-	-		-	-
44	Städtebauförderung		64 161	67 725		18 302	24 892
5	Ernährung, Landwirtschaft und Forsten		178 596	162 839		89 624	92 355
51	Verwaltung (ohne Betriebsverwaltung)		41 639	41 579		1 797	1 486
511	Ernährung und Landwirtschaft		40 930	41 007		1 797	1 486
512	Forsten		709	572		0	0
52	Verbesserung der Agrarstruktur		55 769	47 216		38 238	43 231
521	Verbesserung der Agrarstruktur (Gemeinschaftsaufgabe)		53 113	45 789		35 866	41 249
528	EG-Ausrichtungsfonds		-	-		2	-
529	sonstiges		2 656	1 427		2 369	1 983
53	Einkommensstabilisierende Maßnahmen		62 365	56 070		47 508	42 574
531	EU - Garantiefonds		58 152	51 736		46 450	41 505
532	Marktordnungen (einschl. EU)		358	422		86	77
533	Gasölverbilligung		-	-		-	-
539	sonstiges		3 855	3 912		973	993
54	Sonstige Bereiche		18 824	17 974		2 081	5 064
542	Fischerei		290	380		508	559
549	sonstiges		18 535	17 594		1 572	4 505
6	Energie- und Wasserwirtschaft, Gewerbe, Dienstleistungen		164 750	300 339		103 008	131 604
61	Verwaltung		15 771	16 457		4 631	4 857
62	Energie- und Wasserwirtschaft, Kulturbau		48 517	48 158		82 582	87 310
621	Kernenergie		-	-		-	-
622	erneuerbare Energieformen		1 992	1 777		-	-
623	Wasserwirtschaft und Kulturbau		35 855	23 670		77 185	80 584
624	Talsperren, Hochwasserrückhaltebecken		10 617	22 653		5 397	6 726
627	sonstige Energieversorgung		-	-		-	-
629	sonstiges		53	58		-	-
63	Bergbau, verarbeitendes Gewerbe und Baugewerbe		1 723	1 683		453	349
632	sonstiger Bergbau		-	-		453	349
634	verarbeitende Industrie		-	-		-	-
635	Handwerk und Kleingewerbe		1 723	1 683		-	-
639	sonstiges verarbeitendes Gewerbe		-	-		-	-

Aufgrund der ab dem Jahr 2002 gültigen Haushaltssystematik des Bundes und der Länder ist ein Vergleich mit den Vorjahreseergebnissen nur eingeschränkt möglich: auf die Darstellung der bereits veröffentlichten Ergebnisse bis 2001 wurde daher verzichtet.

Aufgrund der ab dem Jahr 2002 gültigen Haushaltssystematik des Bundes und der Länder ist ein Vergleich mit den Vorjahreseergebnissen nur eingeschränkt möglich: auf die Darstellung der bereits veröffentlichten Ergebnisse bis 2001 wurde daher verzichtet.

noch: Ausgaben und Einnahmen des Landes 2001 bis 2003 nach Aufgabengebieten
(Funktionenübersicht)

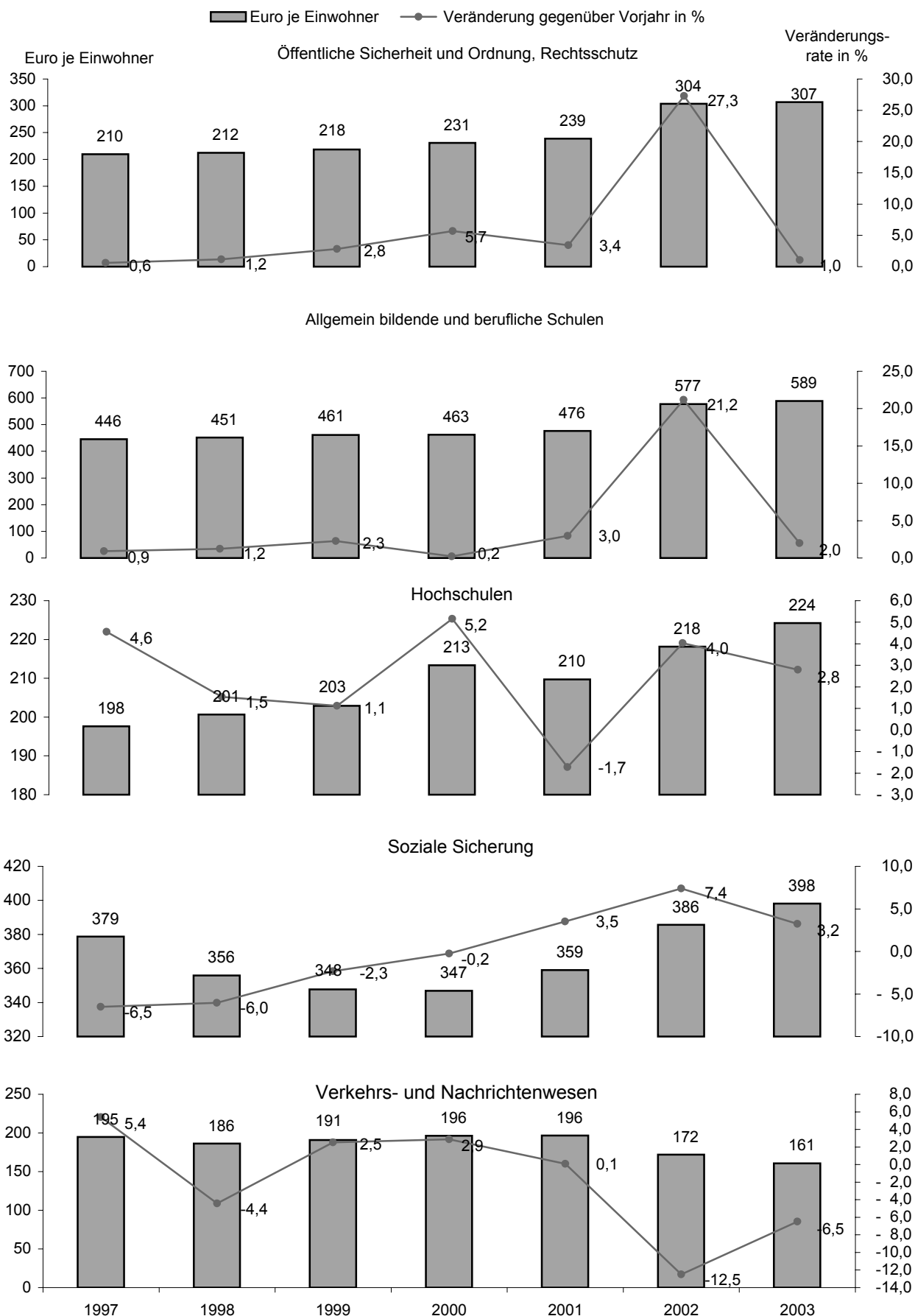
31

Funktionsziffer	Aufgabengebiet	Ausgaben			Einnahmen		
		2001	2002	2003	2001	2002	2003
1 000 EUR							
64	Handel		2 402	2 685	-	1 251	
641	Handel (allgemein)		166	145	-	-	
642	Exportförderung, Auslandsmessen		741	1 101	-	-	
643	Märkte und Inlandsmessen		10	10	-	-	
649	sonstiges		1 485	1 429	-	1 251	
65	Fremdenverkehr		7 000	6 799	-	-	
66	Geld- und Versicherungswesen		-	-	-	-	
68	Sonstige Bereiche		17 928	17 989	3 151	4 947	
69	Regionale Fördermaßnahmen		71 409	206 567	12 191	32 890	
691	betriebliche Investitionen		46 430	46 052	-	-	
692	Verbesserung der Infrastruktur		23 285	29 374	6 867	6 788	
699	sonstiges		1 694	131 141	5 324	26 101	
7	Verkehrs- und Nachrichtenwesen		696 378	652 255	484 491	463 412	
71	Verwaltung		120 472	93 215	30 320	854	
711	Straßen- und Brückenbau		120 472	93 215	30 320	854	
72	Straßen		174 860	171 741	33 624	32 868	
721	Bundesautobahnen		-	-	-	-	
722	Bundesstraßen		55 740	54 011	33 624	32 506	
723	Landesstraßen		1 300	1 300	-	362	
724	Kreisstraßen		47 716	47 819	-	-	
725	Gemeindestraßen		68 981	67 909	-	-	
729	sonstiges		1 124	702	-	-	
73	Wasserstraßen und Häfen, Förderung der Schifffahrt		900	900	1 023	5 023	
731	Wasserstraßen und Häfen		900	900	1 023	5 023	
74	Eisenbahnen und öffentlicher Personennahverkehr		398 022	384 180	419 524	424 668	
741	Maßnahmen für den öffentlichen Personennahverkehr		397 431	383 659	419 524	424 668	
749	sonstiges		591	521	-	-	
75	Luftfahrt		-	311	-	-	
77	Nachrichtenwesen		102	100	-	-	
772	Rundfunkanstalten und Fernsehen		102	100	-	-	
79	Sonstige Bereiche		2 022	1 807	-	-	
8	Wirtschaftsunternehmen, Allgemeines Grund- und Kapitalvermögen, Sondervermögen		230 163	209 896	226 549	432 314	
81	Land- und forstwirtschaftliche Unternehmen		91 446	79 150	-	-	
811	landwirtschaftliche Unternehmen		3	8	-	-	
812	forstwirtschaftliche Unternehmen		91 443	79 142	-	-	
83	Verkehrsunternehmen		325	155	298	222	
831	Straßenverkehrsunternehmen		325	155	298	222	
832	Eisenbahnen		-	-	-	-	
834	Häfen und Umschlag		-	-	-	-	
85	Sonstige Wirtschaftsunternehmen		17 103	12 872	146 472	123 114	
852	industrielle Unternehmen		-	-	-	-	
853	Banken und Kreditinstitute		4 858	3 280	-	-	
856	Lotterie, Lotto, Toto		-	-	102 047	100 713	
859	sonstiges		12 245	9 592	44 425	22 401	
87	Allgemeines Grund- und Kapitalvermögen, Sondervermögen		121 288	117 720	79 778	308 978	
871	allgemeines Grundvermögen		118 742	115 745	58 114	60 585	
872	allgemeines Kapitalvermögen		64	160	21 664	248 393	
873	Sondervermögen		2 483	1 815	-	-	
9	Allgemeine Finanzwirtschaft		4 566 477	5 749 279	11 274 016	12 378 774	
91	Steuern und allgemeine Finanzzuweisungen		1 177 115	1 184 163	7 572 120	7 861 862	
92	Schulden		3 111 826	4 254 516	3 547 626	4 443 833	
94	Beihilfen, Unterstützungen u. Ä.		140 225	139 032	-	-	
95	Rücklagen		81 088	111 189	96 818	3 778	
96	Sonstiges		1 512	1 022	11	-	
97	Abwicklung der Vorjahre		-	-	-	-	
98	Globalposten		-	-	-	-	
99	Haushaltstechnische Verrechnungen		54 710	59 357	57 440	69 301	
I n s g e s a m t			13 584 682	15 015 713	13 584 682	15 015 713	

Aufgrund der ab dem Jahr 2002 gültigen Haushaltssystematik des Bundes und der Länder ist ein Vergleich mit den Vorjahresergebnissen nur eingeschränkt möglich; auf die Darstellung der bereits veröffentlichten Ergebnisse bis 2001 wurde daher verzichtet.

Aufgrund der ab dem Jahr 2002 gültigen Haushaltssystematik des Bundes und der Länder ist ein Vergleich mit den Vorjahresergebnissen nur eingeschränkt möglich; auf die Darstellung der bereits veröffentlichten Ergebnisse bis 2001 wurde daher verzichtet.

Gesamtausgaben je Einwohner des Landes und Veränderung gegenüber dem jeweiligen Vorjahr für die bedeutendsten Aufgabengebiete 1997 bis 2003 (ohne besondere Finanzierungsvorgänge)



Funktions- ziffer	Aufgabengebiet	Ausgaben insgesamt	Personal- ausgaben	Sächliche Verwaltungs- ausgaben	Zins- und Tilgungs- ausgaben
		4 - 9	4	51 - 54	56 - 59
1 000 EUR					
0	Allgemeine Dienste	2 098 585	1 621 076	346 904	-
01	Politische Führung und zentrale Verwaltung	470 523	353 799	49 302	-
02	Auswärtige Angelegenheiten	2 485	48	491	-
04	Öffentliche Sicherheit und Ordnung	666 156	548 341	96 830	-
05	Rechtsschutz	578 988	398 411	160 972	-
06	Finanzverwaltung	380 433	320 477	39 309	-
1	Bildungswesen, Wissenschaft, Forschung, kulturelle Angelegenheiten	3 592 135	2 729 897	171 368	-
11/12	Allgemein bildende und berufliche Schulen	2 387 364	2 124 794	17 658	-
13 (ohne 132)	Hochschulen (ohne Hochschulkliniken)	743 088	508 849	122 770	-
132	Hochschulkliniken	70 679	-	-	-
14	Förderung von Schülern/innen, Studenten/innen und dgl.	76 877	-	550	-
15	Sonstiges Bildungswesen	81 688	59 091	7 221	-
16/17	Wissenschaft, Forschung und Entwicklung außerhalb der Hochschulen	95 906	23 804	10 282	-
18, 19	Kulturelle Angelegenheiten	136 533	13 359	12 887	-
2	Soziale Sicherung, soziale Kriegsfolgeaufgaben, Wiedergutmachung	1 614 873	48 319	23 535	-
22	Sozialversicherung einschließlich Arbeitslosenversicherung	10 066	-	-	-
23	Familien- und Sozialhilfe, Förderung der Wohlfahrtspflege u. Ä.	954 721	14 039	12 922	-
241, 242	Kriegsopferversorgung (Leistungen und Einrichtungen)	618	-	73	-
243	Lastenausgleich	1 381	-	-	-
244	Wiedergutmachung	142 929	-	-	-
246, 249	Vertriebene und Spätaussiedler/innen; sonstiges	1 413	-	12	-
247	Kriegsopferfürsorge	22 235	-	-	-
25	Arbeitsmarktpolitik und Arbeitsschutz	48 971	1 210	555	-
26, 27	Jugendhilfe nach dem SGB VIII und Einrichtungen der Jugendhilfe	253 000	236	570	-
21, 28 - 29	Übrige Bereiche aus 2	179 538	32 834	9 403	-
3	Gesundheit, Umwelt, Sport und Erholung	281 085	58 966	20 379	-
312	Krankenhäuser und Heilstätten	118 804	-	-	-
311, 314, 319	Sonstige Einrichtungen und Maßnahmen des Gesundheitswesens	70 953	19 966	9 514	-
32	Sport und Erholung	32 778	-	-	-
33, 34	Umwelt- und Naturschutz, Reaktorsicherheit und Strahlenschutz	58 550	39 000	10 865	-
4	Wohnungswesen, Städtebau, Raumordnung und kommunale Gemeinschaftsdienste	354 426	67 048	13 548	-
41	Wohnungswesen	97 663	-	1 074	-
42	Raumordnung, Landesplanung, Vermessungswesen	81 941	67 048	12 474	-
43	Kommunale Gemeinschaftsdienste	107 097	-	-	-
44	Städtebauförderung	67 725	-	-	-

2003 nach Arten und Aufgabengebieten
 querschnitt)
 gaben

32

Zuweisungen und Zuschüsse für laufende Zwecke (einschl. Schuldendiensthilfen)			Sachinvestitionen	Erwerb von Beteiligungen und dgl.	Darlehen	Zuweisungen und Zuschüsse für Investitionen			Funktionsziffer
Zuweisungen an öffentlichen Bereich		Zuschüsse an sonstige Bereiche				Zuweisungen an öffentlichen Bereich		Zuschüsse an sonstige Bereiche	
zusammen	an Gemeinden/GV					zusammen	an Gemeinden/GV		
61 - 63, 691 - 693	613, 623, 633, 693	66 - 68, 697 - 699	7, 81, 82	83	85 - 87	88	883	89	
1 000 EUR									
44 356	36 614	52 243	26 295	-	-	7 085	7 085	626	0
39 101	36 194	24 760	3 561	-	-	-	-	-	01
-	-	1 945	-	-	-	-	-	-	02
969	413	6 378	5 927	-	-	7 085	7 085	626	04
3 665	-	10 606	5 334	-	-	-	-	-	05
621	7	8 553	11 473	-	-	-	-	-	06
37 295	32 788	477 465	84 974	-	-	57 450	57 450	33 687	1
2 265	1 526	182 045	998	-	-	56 187	56 187	3 415	11/12
813	-	30 325	80 023	-	-	-	-	309	13 (ohne 132)
-	-	56 340	-	-	-	-	-	14 338	132
9 917	9 327	64 498	217	-	-	-	-	1 696	14
-	-	13 618	160	-	-	-	-	1 598	15
2 554	190	50 178	2 212	-	-	82	82	6 794	16/17
21 745	21 745	80 461	1 364	-	-	1 181	1 181	5 536	18, 19
764 907	737 653	760 486	336	-	158	2 642	2 642	14 488	2
10 066	-	-	-	-	-	-	-	-	22
453 388	449 253	464 219	3	-	-	-	-	10 150	23
-	-	545	-	-	-	-	-	-	241, 242
1 381	-	-	-	-	-	-	-	-	243
333	333	142 595	-	-	-	-	-	-	244
1 110	1 091	292	-	-	-	-	-	-	246, 249
22 154	22 154	81	-	-	-	-	-	-	247
-	-	47 205	-	-	-	-	-	-	25
240 360	240 360	9 067	-	-	-	1 775	1 775	992	26,27
36 115	24 462	96 481	333	-	158	867	867	3 346	21, 28 - 29
41 331	41 159	40 881	2 048	-	-	23 636	23 636	93 844	3
-	-	13 883	-	-	-	11 530	11 530	93 391	312
36 530	36 500	3 895	1 048	-	-	-	-	-	311, 314, 320
2 414	2 414	18 252	-	-	-	12 106	12 106	6	32
2 387	2 245	4 852	1 000	-	-	-	-	447	33, 34
41 160	40 943	5 808	2 093	-	140 181	80 826	80 826	3 764	4
-	-	5 698	-	-	86 998	130	130	3 764	41
216	-	110	2 093	-	-	-	-	-	42
40 943	40 943	-	-	-	53 183	12 971	12 971	-	43
-	-	-	-	-	-	67 725	67 725	-	44

Funktions- ziffer	Aufgabengebiet	Ausgaben insgesamt	Personal- ausgaben	Sächliche Verwaltungs- ausgaben	Zins- und Tilgungs- ausgaben
		4 - 9	4	51 - 54	56 - 59
1 000 EUR					
5	Ernährung, Landwirtschaft und Forsten	162 839	38 439	10 605	-
521	Verbesserung der Agrarstruktur (Gemeinschaftsaufgabe)	45 789	-	-	-
528	EG-Ausrichtungsfonds	-	-	-	-
529	Sonstiges	1 427	150	88	-
53	Einkommensstabilisierende Maßnahmen	56 070	-	1 402	-
51, 54	Übrige Bereiche aus 5	59 553	38 289	9 115	-
6	Energie- und Wasserwirtschaft, Gewerbe, Dienstleistungen	300 339	10 475	7 982	-
62	Energie- und Wasserwirtschaft, Kulturbau	48 158	672	2 448	-
63	Bergbau, verarbeitendes Gewerbe und Baugewerbe	1 683	-	-	-
64	Handel	2 685	-	-	-
65	Fremdenverkehr	6 799	-	-	-
66	Geld- und Versicherungswesen	-	-	-	-
69	Regionale Fördermaßnahmen	206 567	-	157	-
61, 68	Übrige Bereiche aus 6	34 446	9 802	5 377	-
7	Verkehrs- und Nachrichtenwesen	652 255	-	81 452	-
72	Straßen	171 741	-	122	-
73	Wasserstraßen und Häfen, Förderung der Schifffahrt	900	-	-	-
74	Eisenbahnen und öffentlicher Personen- verkehr	384 180	-	-	-
71, 75 - 77, 79	Übrige Bereiche aus 7	95 433	-	81 330	-
8	Wirtschaftsunternehmen, Allgemeines Grund- und Kapitalvermögen, Sondervermögen	209 896	-	22 880	-
81 - 83, 85	Wirtschaftsunternehmen	92 176	-	162	-
87	Allgemeines Grund- und Kapitalvermögen, Sondervermögen	117 720	-	22 718	-
9	Allgemeine Finanzwirtschaft	5 749 279	139 032	1 029	4 254 509
91	Steuern und allgemeine Finanzzuweisungen	1 184 163	-	-	-
92	Schulden	4 254 516	-	7	4 254 509
94	Beihilfen, Unterstützungen u. Ä.	139 032	139 032	-	-
95	Rücklagen	111 189	-	-	-
96 - 97, 99	Übrige Bereiche aus 9	60 379	-	1 022	-
	Insgesamt	15 015 713	4 713 251	699 683	4 254 509

2003 nach Arten und Aufgabengebieten
querschnitt)
gaben

32

Zuweisungen und Zuschüsse für laufende Zwecke (einschl. Schuldendiensthilfen)			Sach- investitionen	Erwerb von Beteiligungen und dgl.	Darlehen	Zuweisungen und Zuschüsse für Investitionen			Funktions- ziffer
Zuweisungen an öffentlichen Bereich		Zuschüsse an sonstige Bereiche				Zuweisungen an öffentlichen Bereich		Zuschüsse an sonstige Bereiche	
zu- sammen	an Gemeinden/ GV					zu- sammen	an Gemeinden/ GV		
61 - 63, 691 - 693	613, 623, 633, 693	66 - 68, 697 - 699	7, 81, 82	83	85 - 87	88	883	89	
1 000 EUR									

1 525	506	70 237	813	-	-	11 442	11 442	29 778	5
280	280	21 918	-	-	-	11 442	11 442	12 149	521
-	-	-	-	-	-	-	-	-	528
-	-	331	-	-	-	-	-	858	529
-	-	38 453	-	-	-	-	-	16 215	53
1 245	225	9 535	813	-	-	-	-	557	51, 54
469	0	11 221	15 226	1 300	17 361	185 823	49 218	50 481	6
-	-	400	13 905	-	-	28 998	22 394	1 735	62
-	-	1 683	-	-	-	-	-	-	63
-	-	2 685	-	-	-	-	-	-	64
-	-	1 839	-	-	-	4 899	4 899	61	65
-	-	-	-	-	-	-	-	-	66
-	-	4 500	-	1 300	-	151 925	21 925	48 685	69
469	0	115	1 321	-	17 361	-	-	-	61, 68
312 067	123	87 831	-	-	-	120 825	119 925	50 081	7
123	123	26 541	-	-	-	110 927	110 927	34 030	72
-	-	-	-	-	-	900	-	-	73
311 944	-	47 946	-	-	-	8 998	8 998	15 292	74
-	-	13 344	-	-	-	-	-	759	71, 75 - 77, 79
2 147	2 147	141 675	31 693	2 365	-	-	-	9 135	8
2 147	2 147	81 167	-	2 365	-	-	-	6 335	81 - 83, 85
-	-	60 509	31 693	-	-	-	-	2 800	87
1 096 889	1 096 889	-	-	-	-	87 274	87 274	-	9
1 096 889	1 096 889	-	-	-	-	87 274	87 274	-	91
-	-	-	-	-	-	-	-	-	92
-	-	-	-	-	-	-	-	-	94
-	-	-	-	-	-	-	-	-	95
-	-	-	-	-	-	-	-	-	96 - 97, 99
2 342 146	1 988 823	1 647 847	163 477	3 665	157 701	577 004	439 499	285 884	

Funktions- ziffer	Aufgabengebiet	Ein- nahmen insgesamt	Verwaltungseinnahmen und Einnahmen aus wirtschaftlicher Tätigkeit		Zins- ein- nahmen	Darlehens- rückflüsse
			Gebühren, Geldstrafen und -bußen	Verwaltungs- einnahmen und Einnahmen aus wirtschaftlicher Tätigkeit		
1 000 EUR						
0	Allgemeine Dienste	336 076	233 033	58 297	237	-
01	Politische Führung und zentrale Verwaltung	49 767	21 996	15 677	6	-
02	Auswärtige Angelegenheiten	28	-	-	-	-
04	Öffentliche Sicherheit und Ordnung	13 035	6 997	2 834	-	-
05	Rechtsschutz	211 371	197 128	11 576	-	-
06	Finanzverwaltung	61 876	6 912	28 210	231	-
1	Bildungswesen, Wissenschaft, Forschung, kulturelle Angelegenheiten	260 984	10 361	13 557	53	6 547
11/12	Allgemein bildende und berufliche Schulen	22 260	1 387	3 746	-	-
13 (ohne 132)	Hochschulen (ohne Hochschulkliniken)	179 414	6 033	6 539	-	-
132	Hochschulkliniken	-	-	-	-	-
14	Förderung von Schülern/innen, Studenten/innen und dgl.	43 094	-	9	53	6 320
15	Sonstiges Bildungswesen	2 911	380	285	-	-
16/17	Wissenschaft, Forschung und Entwicklung außerhalb der Hochschulen	7 853	491	2 383	-	227
18, 19	Kulturelle Angelegenheiten	5 451	2 071	595	-	-
2	Soziale Sicherung, soziale Kriegsfolgeaufgaben, Wiedergutmachung	674 312	31 826	6 251	492	139
22	Sozialversicherung einschließlich Arbeitslosenversicherung	-	-	-	-	-
23	Familien- und Sozialhilfe, Förderung der Wohlfahrtspflege u. Ä.	471 844	9 265	905	-	-
241, 242	Kriegsopferversorgung (Leistungen und Einrichtungen)	-	-	-	-	-
243	Lastenausgleich	-	-	-	-	-
244	Wiedergutmachung	127 206	-	2 256	-	-
246, 249	Vertriebene und Spätaussiedler/innen; sonstiges	1 245	-	-	-	-
247	Kriegsopferfürsorge	18 549	-	-	-	7
25	Arbeitsmarktpolitik und Arbeitsschutz	21 583	-	-	-	-
26, 27	Jugendhilfe nach dem SGB VIII und Einrichtungen der Jugendhilfe	3 050	-	2 325	-	-
21, 28 - 29	Übrige Bereiche aus 2	30 837	22 561	765	492	132
3	Gesundheit, Umwelt, Sport und Erholung	14 384	11 779	1 102	-	-
312	Krankenhäuser und Heilstätten	-	-	-	-	-
311, 314, 319	Sonstige Einrichtungen und Maßnahmen des Gesundheitswesens	5 442	4 889	142	-	-
32	Sport und Erholung	-	-	-	-	-
33, 34	Umwelt- und Naturschutz, Reaktorsicherheit und Strahlenschutz	8 943	6 890	960	-	-
4	Wohnungswesen, Städtebau, Raumordnung und kommunale Gemeinschaftsdienste	231 497	15 455	8 389	53 651	126 588
41	Wohnungswesen	170 467	533	-	53 486	116 448
42	Raumordnung, Landesplanung, Vermessungswesen	25 834	14 922	8 389	-	-
43	Kommunale Gemeinschaftsdienste	10 304	-	-	165	10 140
44	Städtebauförderung	24 892	-	-	-	-

Zuweisungen und Zuschüsse für laufende Zwecke (einschließlich Schuldendiensthilfen)					Zuweisungen und Zuschüsse für Investitionen			Funktions- ziffer
Zuweisungen aus dem öffentlichen Bereich					Zuschüsse aus sonstigen Bereichen	zusammen	Zuweisungen aus dem öffentlichen Bereich	
zusammen	vom Bund	von Ländern	von Gemeinden/GV	von Sondervermögen				
21 - 23, 291 - 293	211, 221, 231, 291	212, 222, 232, 292	213, 223, 233, 293	214, 224, 234	26 - 28, 297 - 299	33, 34	33	

1 000 EUR

17 101	14 785	1 913	235	-	26 469	-	-	0
10 038	9 536	258	127	-	1 940	-	-	01
-	-	-	-	-	28	-	-	02
2 319	2 036	256	27	-	134	-	-	04
2 617	1 175	1 344	46	-	35	-	-	05
2 127	2 037	55	35	-	24 332	-	-	06
70 846	64 174	5 152	262	-	106 680	50 854	50 854	1
5 659	4 477	465	94	-	1 456	10 000	10 000	11/12
25 191	21 960	2 680	18	-	99 732	39 858	39 858	13 (ohne 132)
-	-	-	-	-	-	-	-	132
36 712	35 981	731	-	-	-	-	-	14
2 059	782	1 276	-	-	186	-	-	15
1 194	943	-	151	-	3 547	1	1	16/17
32	30	-	-	-	1 759	995	995	18, 19
603 195	254 702	2 102	345 257	-	32 408	-	-	2
-	-	-	-	-	-	-	-	22
455 921	109 229	1 434	345 257	-	5 752	-	-	23
-	-	-	-	-	-	-	-	241, 242
-	-	-	-	-	-	-	-	243
124 950	124 950	-	-	-	-	-	-	244
1 245	1 245	-	-	-	-	-	-	246, 249
17 723	17 723	-	-	-	819	-	-	247
507	-	-	-	-	21 075	-	-	25
667	-	667	-	-	58	-	-	26,27
2 182	1 555	-	-	-	4 705	-	-	21, 28 - 29
535	201	334	-	-	839	126	126	3
-	-	-	-	-	-	-	-	312
334	-	334	-	-	77	-	-	311, 314, 320
-	-	-	-	-	-	-	-	32
201	201	-	-	-	762	126	126	33, 34
115	-	-	103	-	2 362	24 892	24 892	4
-	-	-	-	-	-	-	-	41
115	-	-	103	-	2 362	-	-	42
-	-	-	-	-	-	-	-	43
-	-	-	-	-	-	24 892	24 892	44

Funktions- ziffer	Aufgabengebiet	Ein- nahmen insgesamt	Verwaltungseinnahmen und Einnahmen aus wirtschaftlicher Tätigkeit		Zins- ein- nahmen	Darlehens- rückflüsse
			Gebühren, Geldstrafen und -bußen	Verwaltungs- einnahmen und Einnahmen aus wirtschaftlicher Tätigkeit		
1 000 EUR						
5	Ernährung, Landwirtschaft und Forsten	92 355	269	951	238	4 263
521	Verbesserung der Agrarstruktur (Gemeinschaftsaufgabe)	41 249	-	277	147	1 389
528	EG-Ausrichtungsfonds	-	-	-	-	-
529	Sonstiges	1 983	-	70	90	1 215
53	Einkommensstabilisierende Maßnahmen	42 574	-	-	-	1 659
51, 54	Übrige Bereiche aus 5	6 550	269	604	-	-
6	Energie- und Wasserwirtschaft, Gewerbe, Dienstleistungen	131 604	4 208	1 703	5	31 542
62	Energie- und Wasserwirtschaft, Kulturbau	87 310	-	559	-	27 491
63	Bergbau, verarbeitendes Gewerbe und Baugewerbe	349	-	349	-	-
64	Handel	1 251	-	-	-	-
65	Fremdenverkehr	-	-	-	-	-
66	Geld- und Versicherungswesen	-	-	-	-	-
69	Regionale Fördermaßnahmen	32 890	-	4	5	-
61, 68	Übrige Bereiche aus 6	9 804	4 208	790	-	4 051
7	Verkehrs- und Nachrichtenwesen	463 412	-	5 031	101	261
72	Straßen	32 868	-	-	101	261
73	Wasserstraßen und Häfen, Förderung der Schifffahrt	5 023	-	5 023	-	-
74	Eisenbahnen und öffentlicher Personen- nahverkehr	424 668	-	9	-	-
71, 75 - 77, 79	Übrige Bereiche aus 7	854	-	-	-	-
8	Wirtschaftsunternehmen, Allgemeines Grund- und Kapitalvermögen, Sondervermögen	432 314	-	126 605	2 524	214
81 - 83, 85	Wirtschaftsunternehmen	123 336	-	120 902	-	-
87	Allgemeines Grund- und Kapitalvermögen, Sondervermögen	308 978	-	5 702	2 524	214
9	Allgemeine Finanzwirtschaft	12 378 774	-	54	-	569
91	Steuern und allgemeine Finanzzuweisungen	7 861 862	-	54	-	569
92	Schulden	4 443 833	-	0	-	-
94	Beihilfen, Unterstützungen u. Ä.	-	-	-	-	-
95	Rücklagen	3 778	-	-	-	-
96 - 97, 99	Übrige Bereiche aus 9	69 301	-	-	-	-
	I n s g e s a m t	15 015 713	306 932	221 939	57 300	170 123

Zuweisungen und Zuschüsse für laufende Zwecke (einschließlich Schuldendiensthilfen)					Zuweisungen und Zuschüsse für Investitionen		Funktions- ziffer	
Zuweisungen aus dem öffentlichen Bereich					Zuschüsse aus sonstigen Bereichen	zusammen		Zuweisungen aus dem öffentlichen Bereich
zusammen	vom Bund	von Ländern	von Gemeinden/GV	von Sondervermögen				
21 - 23, 291 - 293	211, 221, 231, 291	212, 222, 232, 292	213, 223, 233, 293	214, 224, 234	26 - 28, 297 - 299	33, 34		33
1 000 EUR								

14 279	13 794	447	-	-	26 518	29 424	14 116	5
13 319	13 319	-	-	-	-	14 116	14 116	521
-	-	-	-	-	-	-	-	528
475	475	-	-	-	133	-	-	529
-	-	-	-	-	25 003	14 919	-	53
486	-	447	-	-	1 382	389	-	51, 54
824	-	559	256	-	3 033	48 308	23 708	6
275	-	18	256	-	37	16 973	16 889	62
-	-	-	-	-	-	-	-	63
-	-	-	-	-	1 251	-	-	64
-	-	-	-	-	-	-	-	65
-	-	-	-	-	-	-	-	66
-	-	-	-	-	1 582	31 299	6 783	69
549	-	540	-	-	164	36	36	61, 68
375 108	375 108	-	-	-	-	82 910	82 910	7
26 082	26 082	-	-	-	-	6 424	6 424	72
-	-	-	-	-	-	-	-	73
348 172	348 172	-	-	-	-	76 487	76 487	74
854	854	-	-	-	-	-	-	71, 75 - 77, 79
60 497	60 497	-	-	-	-	2 434	-	8
-	-	-	-	-	-	2 434	-	81 - 83, 85
60 497	60 497	-	-	-	-	-	-	87
907 124	548 289	298 787	60 048	-	-	-	-	9
907 124	548 289	298 787	60 048	-	-	-	-	91
-	-	-	-	-	-	-	-	92
-	-	-	-	-	-	-	-	94
-	-	-	-	-	-	-	-	95
-	-	-	-	-	-	-	-	96 - 97, 99
2 049 626	1 331 549	309 293	406 162	-	198 310	238 947	196 606	

