



Staatsfinanzen

Jahresrechnungsergebnisse 2002

Zeichenerklärung und Abkürzungen

0	Zahl ungleich Null, Betrag jedoch kleiner als die Hälfte von 1 in der letzten ausgewiesenen Stelle	D	Durchschnitt
-	nichts vorhanden (genau Null)	p	Vorläufig
.	Zahl unbekannt oder geheim zu halten	r	berichtigt
x	Tabellenfach gesperrt, weil Aussage nicht sinnvoll	s	geschätzt
...	Zahl fällt später an		
/	keine Angabe, da Zahl nicht sicher genug		
()	Aussagewert eingeschränkt, da die Zahl statistisch unsicher ist		

Bei Abgrenzung von Größenklassen wird im Allgemeinen anstelle einer ausführlichen Beschreibung wie „von 50 bis unter 100“ die Kurzform „50-100“ verwendet

Inhalt

Seite

1 Grundlagen der Erhebung

1. Erhebungsprogramm	5
2. Abgrenzung des Darstellungsbereichs	5
3. Gesamtwirtschaftliche Gruppierung	7
4. Finanzwirtschaftliche Gruppierung	8
5. Haushaltmäßige Gruppierung	8
6. Aufbereitungs- und Auswertungsprogramm	9
7. Gruppierungsübersichten	
Gesamtwirtschaftliche Gruppierung der Ausgaben und Einnahmen	10
Finanzwirtschaftliche Gruppierung der Ausgaben und Einnahmen	12
Haushaltmäßige Gruppierung der Ausgaben und Einnahmen	13

2 Tabellen

1 Ausgaben und Einnahmen in gesamtwirtschaftlicher Gruppierung

10 Ausgaben und Einnahmen des Landes 1997 bis 2002 nach Arten	16
11 Ausgaben und Einnahmen des Landes 2002 nach Aufgabengebieten und Arten	20

2 Ausgaben und Einnahmen in finanzwirtschaftlicher Gruppierung

20 Ausgaben und Einnahmen des Landes 1998 bis 2002 nach Arten und Aufgabengebieten	22
21 Ausgaben und Einnahmen des Landes 2002 nach Aufgabengebieten und Arten	26

3 Ausgaben und Einnahmen in haushaltmäßiger Gruppierung

30 Ausgaben und Einnahmen des Landes 1998 bis 2002 nach Arten (Gruppierungsübersicht)	40
31 Ausgaben und Einnahmen des Landes 2000 bis 2002 nach Aufgabengebieten (Funktionenübersicht)...	45
32 Ausgaben und Einnahmen des Landes 2002 nach Arten und Aufgabengebieten (Haushaltsquerschnitt).	52

Schaubilder

Einnahmen und Ausgaben des Landes 2002 nach Zahlungsströmen	15
Gesamtausgaben des Landes für die bedeutendsten Aufgabengebiete 1996 bis 2002	51

I. Grundlagen der Erhebung

1. Erhebungsprogramm

Nach dem Gesetz über Finanz- und Personalstatistiken vom 8. März 2000 (BGBl. I S. 206) unter Berücksichtigung der Änderungen wird jährlich zum 31.12. eine Bundesstatistik über die Ausgaben und Einnahmen des Landes durchgeführt.

Ansatzpunkt der Haushaltsrechnungsstatistik sind die in der Haushaltsrechnung verbuchten Istaussgaben und Isteinnahmen in der durch die Haushaltssystematik vorgegebenen Gliederung nach Arten und Aufgabengebieten (Funktionen). Eine erhebliche Veränderung des Programms der Haushaltsrechnungsstatistik bedeutete die *Umstellung des Haushaltsrechts*, als 1970 für das Land eine neue Haushaltssystematik eingeführt wurde, die für Bund und Länder schon im Vorgriff auf die Reform des Haushaltsrechts festgelegt worden war.

Das eigentliche gesetzgeberische Reformwerk wurde zunächst für den Bereich des Bundes mit der Verabschiedung des Zwanzigsten Gesetzes zur Änderung des Grundgesetzes (Haushaltsreformgesetz), des Gesetzes über die Grundsätze des Haushalts des Bundes und der Länder (Haushaltsgrundsätzegesetz) und der Bundshaushaltsordnung verwirklicht. Um in den grundlegenden Bestimmungen eine Vereinheitlichung des Haushaltsrechts des Bundes und der Länder zu erreichen, wurde in § 1 des Haushaltsgrundsätzegesetzes festgelegt, dass Bund und Länder ihr Haushaltsrecht nach den durch das Haushaltsgrundsätzegesetz vorgegebenen Richtlinien neu regeln.

Diesem Gesetzgebungsauftrag ist Rheinland-Pfalz mit der Verabschiedung des Einundzwanzigsten Landesgesetzes zur Änderung der Landesverfassung (Änderung der Art. 116 bis 120) nachgekommen. Die bis dahin noch geltende Reichshaushaltsordnung trat gleichzeitig außer Kraft. Zu der Landshaushaltsordnung ist inzwischen eine Reihe von Verwaltungsvorschriften ergangen, die entsprechend weiterführende Regelungen enthalten.

Dies sind die

- Verwaltungsvorschriften über die Gliederung der Einnahmen und Ausgaben des Haushaltsplans nach Aufgabengebieten (*Funktionsplan*) und die
- Verwaltungsvorschriften über die Gruppierung der Einnahmen und Ausgaben des Haushaltsplans nach Arten (*Gruppierungsplan*) sowie die

- *Richtlinien zur Haushaltssystematik des Landes Rheinland-Pfalz.*

Die Verwaltungsvorschriften über die Gliederung und Gruppierung der Haushaltspläne sowie Zuordnungsvorschriften haben insofern unmittelbare Auswirkungen auf die Haushaltsrechnungsstatistik, als hier die Tiefe und die inhaltliche Abgrenzung der statistisch zu erfassenden Merkmale vorgegeben wird.

Aufgrund der seit Jahren andauernden schwierigen Finanzlage der öffentlichen Haushalte bestanden Forderungen nach einer Modernisierung des staatlichen Haushaltsrechts. Insbesondere werden die bisherigen Haushaltsinstrumentarien auf den Prüfstand gestellt, ob sie noch den Anforderungen für einen effizienteren Umgang mit den öffentlichen Ressourcen genügen. Durch mehr Flexibilität soll die Eigenverantwortlichkeit der Verwaltung gestärkt und in Verbindung mit der Schaffung eines Anreizsystems die Wirtschaftlichkeit des öffentlichen Handelns optimiert werden. Daraufhin hat der Bund mit Wirkung vom 01.01.1998 das Haushaltsgrundsätzegesetz reformiert mit dem Ziel, das Haushaltsrecht von Bund und Ländern bis zum 01.01.2001 an die neue Rechtslage anzupassen. Gemäß diesem Auftrag hat der Landtag ein Änderungsgesetz zur Landshaushaltsordnung zum 01.01.2000 beschlossen, mit dem die Voraussetzungen für eine flexiblere und effizientere Haushaltswirtschaft geschaffen worden sind.

Die Veranschlagung der Ausgaben und Einnahmen erfolgt im Haushaltsplan des Landes nach Einzelplänen und Kapiteln, wobei dieser Einteilung die Dienststellenorganisation des Landes zugrunde liegt. Innerhalb der Kapitel, die in der Regel eine Dienststelle oder mehrere gleichartige Dienststellen umfassen, werden die Ausgaben und Einnahmen katalogartig nach Titeln aufgeführt. Jeder Titel ist durch eine fünfstellige Nummer gekennzeichnet, deren erste drei Stellen die Art der Ausgaben und Einnahmen angeben und anhand des bundeseinheitlichen Gruppierungsplans festzulegen sind; die beiden nachstehenden Stellen erlauben als „Folgenummern“ eine weitere Untergliederung von gleichartigen Ausgaben und Einnahmen. Dieser fünfstelligen Titelnummer wird eine dreistellige Funktionskennziffer nachgestellt, die besagt, welchem staatlichen Aufgabengebiet die Ausgaben und Einnahmen zuzuordnen sind; maßgebend hierfür ist ein für Bund und Länder ebenfalls einheitlicher Funktionsplan.

2. Abgrenzung des Darstellungsbereichs

Haushaltstechnische Verrechnungen

In der *Abschlusssumme des Landshaushalts* und damit auch in der Darstellung der Ergebnisse in der haushaltsmäßigen Gruppierung sind die haushaltstechnischen Verrechnungen enthalten. Werden beim

Nachweis der Ausgaben und Einnahmen nach der haushaltsmäßigen Gruppierung von den jeweiligen Summen die haushaltstechnischen Verrechnungen abgesetzt, um den internen Verrechnungsverkehr zu eliminieren, so wird diese Form der Bereinigung in den

begrifflichen Bezeichnungen entsprechend zum Ausdruck gebracht („Bereinigte Brutto- bzw. Gesamtausgaben“, „Bereinigte Brutto- bzw. Gesamteinnahmen“). Bei der Darstellung der Ergebnisse in gesamtwirtschaftlicher und finanzwirtschaftlicher Gruppierung sind die haushaltstechnischen Verrechnungen definitionsgemäß nicht enthalten. Bei einem Vergleich der Ergebnisse aus der Haushaltsrechnungsstatistik ist deshalb auch zu beachten, dass die Ausgaben und Einnahmen in gesamtwirtschaftlicher und finanzwirtschaftlicher Gruppierung von den Ausgaben und Einnahmen in haushaltsmäßiger Gruppierung um die haushaltstechnischen Verrechnungen abweichen.

Bei den im Landeshaushalt erscheinenden haushaltstechnischen Verrechnungen handelt es sich um Ansätze für Leistungen, die von einer Dienststelle des Landes, die unter einem besonderen Haushaltskapitel geführt wird, für eine andere Dienststelle des Landes erbracht werden. Die Beträge, die die leistende Dienststelle dafür der empfangenden Dienststelle in Rechnung stellt, werden auf der Einnahmenseite unter der Gruppierungs-Nr. 38 und auf der Ausgabenseite unter der Gruppierungs-Nr. 98 verbucht. Da jede Verbuchung auf der Einnahmenseite eine entsprechende Gegenbuchung auf der Ausgabenseite zur Folge hat, müssen sich die haushaltstechnischen Verrechnungen in Einnahmen und Ausgaben ausgleichen.

Nicht zu den haushaltstechnischen Verrechnungen gehören die Aufnahme und Tilgung von inneren Darlehen, da es sich hier um echte Finanzierungsvorgänge und nicht um bloße interne Verrechnungen handelt. Aufnahme und Tilgung erfolgen normalerweise auch in ganz unterschiedlichen Zeiträumen, sodass sie nicht in Einnahmen und Ausgaben ausgeglichen sind.

Brutto- und Nettostellungen

Die so genannten „*Bruttostellungen*“ und „*Nettostellungen*“ sind notwendig, um die in der Haushaltsrechnungsstatistik des Bundes, der Länder und der Gemeinden und Gemeindeverbände nachgewiesenen Beträge so aufeinander abzustimmen, dass Doppelzählungen und Erfassungslücken vermieden werden und sich die Haushaltsergebnisse für die verschiedenen Verwaltungsebenen nahtlos zusammenfassen lassen. Bruttostellungen sind in Rheinland-Pfalz derzeit nur zur Bereinigung der Haushaltszahlen des Landes erforderlich; Nettostellungen kommen überhaupt nicht in Betracht. Bruttostellungen, bei denen die in der Landeshaushaltsrechnung nur „netto“ mit dem Landesanteil nachgewiesenen Ausgaben um den Anteil des Bundes und der sonst noch beteiligten anderen Stellen aufgestockt und auf der Einnahmenseite Zuweisungen in der gleichen Höhe angenommen werden, sind in den folgenden Fällen vorzunehmen:

- Wiedergutmachungsleistungen, die vom Bund erstattet werden;
- Leistungen für die Kriegsopferfürsorge, die vom Bund erstattet werden

Erstattungen

Es ist in diesem Zusammenhang noch auf einige Besonderheiten hinzuweisen, die die Zuordnung der Erstattungen bei der gesamtwirtschaftlichen und finanzwirtschaftlichen Gruppierung der Ausgaben und Einnahmen betrifft. Während die *Erstattungen an den*

öffentlichen Bereich bzw. vom öffentlichen Bereich unter den laufenden Zuweisungen erscheinen, erfolgt der Nachweis der Erstattungen an sonstige Bereiche bzw. von anderen Bereichen nach einem differenzierten Zuordnungsschema. Auf der Ausgabenseite werden die *Erstattungen an sonstige Bereiche* und ebenso die „Sonstige Zuschüsse für laufende Zwecke an andere Bereiche“, die nach dem staatlichen Gruppierungsplan unter der Nr. 686 zu verbuchen sind, unter dem laufenden Sachaufwand subsumiert. Die Zuordnung dieser Position zum laufenden Sachaufwand ist darin begründet, dass diesen Zahlungen echte Leistungen gegenüberstehen, deren Bereitstellung an sich Sache der öffentlichen Körperschaften ist. Die nur in den staatlichen Haushalten vorkommenden „sonstige Zuschüsse aus sonstigen Bereichen“ (Gr.-Nr. 28) fallen unter die laufenden Zuschüsse.

Zahlungsbereiche

In vielen Fällen ist es außerdem interessant zu erfahren, inwieweit die Ausgaben von den jeweiligen Gebietskörperschaften selbst getragen werden müssen, wie groß also ihre eigene Belastung ist, und inwieweit die jeweiligen Gebietskörperschaften die als Einnahmen verbuchten Beträge selbst aufgebracht haben, in welchem Umfang es sich mithin um „eigene Mittel“ handelt. Dazu sind von den Gesamtausgaben bzw. Gesamteinnahmen die Zahlungen abzusetzen, die den Gebietskörperschaften einer Ebene des öffentlichen Bereichs von den anderen Ebenen des öffentlichen Bereichs zugegangen sind. Die so ermittelten Größen werden als *Nettoausgaben* bzw. *Nettoeinnahmen* bezeichnet.

Die staatlichen und kommunalen Gruppierungspläne sehen bei den folgenden Ausgabe- und Einnahmearten eine Untergliederung nach Zahlungsbereichen vor:

- Allgemeine Umlagen
- Laufende Zuweisungen und Zuschüsse
- Erstattungen
- Schuldendiensthilfen
- Zinsausgaben und -einnahmen
- Zuweisungen und Zuschüsse für Investitionen und sonstige Vermögensübertragungen
- Schuldenaufnahmen und Tilgungsausgaben

Zum öffentlichen Bereich werden dabei gerechnet:

- Bund, Lastenausgleichsfonds und ERP-Sondervermögen,
- Länder,
- Gemeinden und Gemeindeverbände,
- Zweckverbände und sonstige juristische Personen zwischengemeindlicher Zusammenarbeit
- Sozialversicherungsträger.

Zu den anderen Bereichen zählen

- Unternehmen (öffentliche und private)
- Sonstige (private Haushalte und Organisationen ohne Erwerbscharakter).

3. Gesamtwirtschaftliche Gruppierung

Hauptzweck der gesamtwirtschaftlichen Gruppierung der Ausgaben und Einnahmen der Gebietskörperschaften ist es, die Zusammenhänge zwischen den öffentlichen Haushalten und der gesamten Volkswirtschaft darzustellen. Die gesamtwirtschaftliche Gruppierung zeigt, wie die Gebietskörperschaften in ihrer Gesamtheit mit den übrigen Bereichen der Volkswirtschaft verzahnt sind, sodass deutlich wird, in welchem Ausmaß die „öffentlichen Hände“ der verschiedenen Ebenen den Wirtschaftsablauf und die konjunkturelle Entwicklung beeinflussen. Sie gibt darüber hinaus eine gute Übersicht über den finanziellen Status der einzelnen Gebietskörperschaften und liefert damit einen brauchbaren Ansatzpunkt und Vergleichsmaßstab zur Beurteilung ihres Finanzgebarens. Weniger geeignet ist die gesamtwirtschaftliche Gruppierung der Ausgaben und Einnahmen jedoch, wenn es darum geht, die einzelnen öffentlichen Aufgabengebiete näher zu durchleuchten und darzustellen, in welchem Umfang und in welcher Form die Gebietskörperschaften der verschiedenen Ebenen zur Erfüllung und Finanzierung der einzelnen Aufgaben beitragen.

Das Gliederungsschema für die gesamtwirtschaftliche Gruppierung unterscheidet zwischen der laufenden Rechnung und der Kapitalrechnung. Die den besonderen Finanzierungsvorgängen zuzurechnenden Ausgaben und Einnahmen werden nicht in die Gesamtsummen der Ausgaben und Einnahmen einbezogen, sondern „unter dem Strich“ als eigener Ausgabe- und Einnahmeblock nachgewiesen. In den Tabellen, in denen die gesamtwirtschaftliche Gruppierung mit der funktionalen Gliederung kombiniert wird, erübrigt sich die Darstellung der besonderen Finanzierungsvorgänge ganz, da sie nur den Gesamthaushalt betreffen und nicht einzelnen Aufgabengebieten zugeordnet werden können.

Laufende Rechnung

Auf der Ausgabenseite der *laufenden Rechnung* erscheinen als wichtigste Positionen die Personalausgaben und der laufende Sachaufwand sowie die Zinsausgaben. Es handelt sich hier grundsätzlich um diejenigen Ausgaben, die als „Staatsverbrauch“ in die Volkswirtschaftliche Gesamtrechnung eingehen. Daneben stehen die Übertragungen, die als Zahlungen ohne Gegenleistung zu definieren sind; auf der Ausgabenseite der laufenden Rechnung können sie entweder als laufende Zuweisungen und Zuschüsse oder als Schuldendiensthilfen vorkommen. Auf der Einnahmenseite der laufenden Rechnung sind demgegenüber die laufenden Einnahmen zu verbuchen, die zur Finanzierung der laufenden Ausgaben zur Verfügung stehen. Es sind dies die Steuern und steuerähnlichen Einnahmen, die Leistungsentgelte (Einnahmen aus wirtschaftlicher Tätigkeit, Zinseinnahmen, Gebühren und dgl.) und die Übertragungen. Da die Steuereinnahmen in ihrer Gesamtheit der laufenden Rechnung zugeordnet werden, obwohl sie zu einem wesentlichen Teil auch zur Deckung der Ausgaben der Kapitalrechnung dienen, sollten in der laufenden Rechnung die Einnahmen die Ausgaben immer übersteigen. Je größer

dieser Saldo ist, auf desto mehr „freie Mittel“ können die Gebietskörperschaften zur Finanzierung von Sachinvestitionen zurückgreifen.

Kapitalrechnung

In der *Kapitalrechnung* stehen den Sachinvestitionen, den Vermögensübertragungen, den Darlehen, dem Erwerb von Beteiligungen und den Tilgungsausgaben an den öffentlichen Bereich auf der Ausgabenseite die Einnahmen aus der Veräußerung von Sachvermögen, die Vermögensübertragungen (d. h. in erster Linie die den Gebietskörperschaften zufließenden Zuweisungen und Zuschüsse für Investitionen), die Darlehensrückflüsse, die Einnahmen aus der Veräußerung von Beteiligungen und die Schuldenaufnahmen vom öffentlichen Bereich auf der Einnahmenseite gegenüber. Jede Ausgabeposition korrespondiert dabei mit einer entsprechenden Einnahmeposition. Die Schuldenaufnahmen vom öffentlichen Bereich und die Tilgung dieser Schulden erscheinen in der Kapitalrechnung und nicht unter den besonderen Finanzierungsvorgängen da es sich hier um Zahlungen innerhalb des öffentlichen Bereichs handelt, die gesamtwirtschaftlich als rückzahlbare Zuweisungen gelten können, während durch den Nachweis der besonderen Finanzierungsvorgänge in erster Linie deutlich gemacht werden soll, in welchem Umfang die Gebietskörperschaften den Kreditmarkt in Anspruch nehmen. Da die Einnahmen der Kapitalrechnung wohl in keinem Fall zur Deckung der Ausgaben hinreichend sein können, muss die Kapitalrechnung normalerweise mit einem Defizit abschließen. Diese „Finanzierungslücke“ wird durch den Überschuss der laufenden Rechnung und gegebenenfalls durch eine entsprechende Nettokreditaufnahme am Kapitalmarkt geschlossen.

Besondere Finanzierungsvorgänge

Unter den besonderen Finanzierungsvorgängen sind die den Gesamthaushalt einer Körperschaft ausgleichenden periodenübergreifenden Finanztransaktionen zusammengefasst. Sie umfassen die Schuldentilgung und -aufnahme, die Rückzahlung und Aufnahme innerer Darlehen, die Entnahme aus und die Zuführung zu Rücklagen sowie die Deckung von Vorjahresfehlbeträgen und Überschüsse aus Vorjahren.

Der Umfang der Nettokreditaufnahme ergibt sich als Saldo der *besonderen Finanzierungsvorgänge*, indem die Einnahmen aus den Schuldenaufnahmen am Kreditmarkt, den Entnahmen aus Rücklagen und den Überschüssen aus Vorjahren gegen die Ausgaben durch die Tilgung von Schulden aus Kreditmarktmitteln, die Zuführungen an Rücklagen und die Deckung von Vorjahresfehlbeträgen verrechnet werden. Den Schulden aus Kreditmarktmitteln sind dabei auch die Schulden bei Sozialversicherungsträgern und die innere Verschuldung der Gemeinden und Gemeindeverbände zuzuordnen. In der Regel dürften die Einnahmen aus den besonderen Finanzierungsvorgängen die Ausgaben insoweit übersteigen, als die Kreditaufnahme zur Durchführung von Investitionen erfolgt.

4. Finanzwirtschaftliche Gruppierung

Hauptzweck der finanzwirtschaftlichen Gruppierung ist es, die einzelnen öffentlichen Aufgabengebiete näher zu durchleuchten und darzustellen, in welchem Umfang und in welcher Form die Gebietskörperschaften der verschiedenen Ebenen zur Erfüllung und Finanzierung der einzelnen Aufgaben beitragen. In der finanzwirtschaftlichen Gruppierung werden die folgenden Ausgabe- und Einnahmegruppen voneinander abgegrenzt:

- auf der Ausgabenseite
Unmittelbare Ausgaben (ohne Zahlungen an andere Bereiche)
Zahlungen an andere Bereiche
Zahlungen an den öffentlichen Bereich
- auf der Einnahmenseite
Unmittelbare Einnahmen (ohne Zahlungen von anderen Bereichen)
Zahlungen von anderen Bereichen
Zahlungen vom öffentlichen Bereich

Die *unmittelbaren Ausgaben* (ohne die Zahlungen an andere Bereiche) repräsentieren denjenigen Betrag, den die öffentlichen Körperschaften selbst ausgeben, um Dienstleistungen oder Güter, die entweder für den laufenden Verbrauch oder zur Investition bestimmt sind, zu erwerben. In der Höhe dieses Betrages treten die öffentlichen Körperschaften also selbst am Markt als Käufer auf. Die unmittelbaren Ausgaben insgesamt umfassen darüber hinaus auch die *Zahlungen an andere Bereiche* und geben an, mit welchem Betrag die öffentlichen Körperschaften die Erfüllung einer bestimmten Aufgabe oder der in einem Aufgabengebiet gebündelten Funktionen selbst wahrnehmen, und zwar ohne Rücksicht darauf, ob und inwieweit sie diese Ausgaben aus eigenen Mitteln oder durch Zuweisungen von anderen Gebietskörperschaften finanzieren. Die *Zahlungen an den öffentlichen Bereich* schließlich lassen erkennen, in welchem Umfang andere öffentliche Körperschaften an der Aufgabenerfüllung beteiligt sind und welche finanziellen Leistungen sie dafür erhalten.

Die *Gliederung der Einnahmen* erfolgt im Wesentlichen nach den gleichen Gesichtspunkten. Zu den unmittelbaren Einnahmen (ohne die Zahlungen von anderen Bereichen) gehören aber neben den Leistungsentgelten, denen die Erwerbseinkünfte, Gebühren und Beiträge zuzuordnen sind, auch die Steuern und steuerähnlichen Einnahmen, bei denen es sich um Zwangseinnahmen der öffentlichen Körperschaften handelt, denen keine speziellen Gegenleistungen von Seiten der öffentlichen Körperschaften gegenüberstehen.

Die bei der finanzwirtschaftlichen Gruppierung verwandten Begriffe sind grundsätzlich die gleichen wie bei der gesamtwirtschaftlichen Gruppierung. Völlig außer Betracht bleiben allerdings die „besonderen Finanzierungsvorgänge“, da die finanzwirtschaftliche Gruppierung primär eine Durchleuchtung der Ausgabe- und Einnahmengestaltung der einzelnen Aufgabengebiete zum Ziele hat, die „besonderen Finanzierungsvorgänge“ aber nur den Gesamthaushalt betreffen und nicht den einzelnen Aufgabengebieten zugerechnet werden können.

Die Gesamtausgaben und -einnahmen werden zur Ermittlung der Nettoausgaben und -einnahmen insofern bereinigt, als die Zahlungen von anderen Ebenen des öffentlichen Bereichs abgesetzt werden.

Die bei der finanzwirtschaftlichen Gruppierung nachgewiesenen Positionen umfassen vielfach etwas heterogene Ausgabe- bzw. Einnahmearten. Hier ist zu berücksichtigen, dass eine Reihe von Ausgaben und Einnahmen zentral zu veranschlagen sind, sodass es sich nicht lohnt, sie bei der statistischen Aufbereitung in dem Katalog der Ausgabe- und Einnahmearten einzeln aufzuführen, da sie auch bei der Zusammenfassung mit anderen Ausgabe- und Einnahmearten unter einem speziellen Aufgabengebiet und damit getrennt von den anderen Ausgabe- und Einnahmearten dargestellt werden. Dies gilt zum Beispiel für die Steuern und steuerähnlichen Einnahmen sowie den Schuldendienst (Zins- und Tilgungsausgaben), die zentral innerhalb des Aufgabenbereichs „Allgemeine Finanzwirtschaft“ veranschlagt werden.

5. Haushaltsmäßige Gruppierung

Die Darstellung der Ausgaben und Einnahmen in haushaltsmäßiger Gruppierung folgt dem für die staatlichen Haushalte maßgebenden *Gruppierungsplan* und hält sich auch bei der weiteren Untergliederung der Ergebnisse nach Aufgabengebieten an dem staatlichen Funktionenplan. Abweichend von der Haushaltssystematik werden jedoch auch in diesem Programmteil die Ausgaben den Einnahmen vorangestellt, da diese in der Finanzstatistik übliche Einteilung auch hier beibehalten werden soll. Während die Schemata für die gesamtwirtschaftliche und finanzwirtschaftliche Gruppierung der Ausgaben und Einnahmen bei der staatlichen und kommunalen Haushaltsrechnungs-

statistik in nahezu unveränderter Form angewandt werden, ist dies bei der haushaltsmäßigen Gruppierung nicht möglich. Eine vollständige Übereinstimmung der Haushaltssystematik für den staatlichen und kommunalen Bereich ließ sich auch bei der Reform des Haushaltsrechts nicht realisieren; dafür sind die Aufgaben des Staates und der Kommunen und die Zwecksetzung der staatlichen und kommunalen Haushalte zu unterschiedlich. Da sich die haushaltsmäßige Gruppierung an die Gruppierungspläne hält, ergeben sich hier zwangsläufig für den Staat und die Kommunen unterschiedliche Tabellenwerke.

Die Darstellung der Ausgaben und Einnahmen des Landes in haushaltsmäßiger Gruppierung, die in Unterabschnitt 3 veröffentlicht wird, umfasst eine *Gruppierungsübersicht*, eine *Funktionenübersicht* und einen *Haushaltsquerschnitt*. Es handelt sich dabei um Tabellenschemata, die zur Veröffentlichung der Haushaltsansätze in zusammengefasster und überschaubarer Form entwickelt wurden und dem Haushaltsplan als Anlagen beizufügen sind (§ 14 Abs. 1 Nr. 1 LHO). Dabei werden in der Gruppierungsübersicht und in der

Funktionenübersicht die gesamten Istaussgaben und Isteinnahmen des Landes in der vollständigen Gliederung nach Ausgabe- und Einnahmearten bzw. nach Funktionen nachgewiesen, während in dem Haushaltsquerschnitt eine kombinierte Gliederung der Ausgaben und Einnahmen nach Arten und Funktionen erfolgt, die natürlich der Übersichtlichkeit halber eine stärkere Zusammenfassung der Einzelpositionen für diese Merkmale notwendig macht.

6. Aufbereitungs- und Auswertungsprogramm

Die jüngsten Ergebnisse werden jeweils so stark untergliedert, wie es das Aufbereitungsprogramm und der verfügbare Platz erlauben. Vorangestellt sind für die wichtigsten Eckzahlen Vergleichsergebnisse für die vorangegangenen Jahre.

Mit Beginn des Jahres 2002 sind alle DM-Werte mit dem Faktor 1,95583 in Euro umgerechnet worden. Auch Zeitreihen werden durchgängig in Euro dargestellt. Durch die Umrechnung sind in allen Tabellen Abweichungen in der Addition der Einzelwerte zu den Summen möglich.

Pro-Kopf-Angaben

Der Berechnung der *Pro-Kopf-Angaben* liegen die Einwohnerzahlen am 30.06. des jeweiligen Jahres zugrunde.

Auf- und Abrundungen

Im Allgemeinen werden die Einzelangaben, Zwischen- und Endsummen unabhängig voneinander auf die kleinste in der jeweiligen Tabelle zur Darstellung kommende Einheit auf- bzw. abgerundet. Dadurch kann die Summe der Einzelpositionen geringfügig von dem nachgewiesenen Gesamtergebnis abweichen.

Auf- und Ausgliederungen

Die vollständige Aufgliederung einer Gesamtgröße wird durch den Hinweis „davon“, die teilweise Ausgliederung einzelner Positionen durch den Hinweis „darunter“ kenntlich gemacht. Auf die besonderen Hinweise „davon“ und „darunter“ wird im allgemeinen dann verzichtet, wenn aus dem Aufbau der Tabelle und den Bezeichnungen im Tabellenkopf und in der Tabellenvorspalte eindeutig hervorgeht, dass es sich im vorliegenden Fall um Auf- bzw. Ausgliederungen handelt.

Gesamtwirtschaftliche Gruppierung der Ausgaben und Einnahmen

Ausgaben	Einnahmen
<p>Personalausgaben Löhne und Gehälter Versorgungsbezüge und dergleichen Beihilfen, Unterstützungen und dergleichen sonstige personalbezogene Ausgaben</p> <p>Laufender Sachaufwand sächliche Verwaltungsausgaben Unterhaltung des unbeweglichen Vermögens Bewirtschaftung der Grundstücke Mieten und Pachten sonstige sachliche Verwaltungsausgaben Erstattungen an sonstige Bereiche sonstige Zuschüsse für laufende Zwecke</p> <p>Zinsausgaben an öffentlichen Bereich an andere Bereiche</p> <p>Laufende Zuweisungen und Zuschüsse an öffentlichen Bereich an andere Bereiche</p> <p>Schuldendiensthilfen an öffentlichen Bereich an andere Bereiche</p>	<p>Steuern Steuerähnliche Abgaben</p> <p>Einnahmen aus wirtschaftlicher Tätigkeit Mieten und Pachten Gewinne aus Unternehmen und Beteiligungen Konzessionsabgaben sonstige Einnahmen aus wirtschaftlicher Tätigkeit</p> <p>Zinseinnahmen vom öffentlichen Bereich von anderen Bereichen</p> <p>Laufende Zuweisungen und Zuschüsse vom öffentlichen Bereich von anderen Bereichen</p> <p>Schuldendiensthilfen und Erstattungen von Verwaltungsausgaben vom öffentlichen Bereich von anderen Bereichen</p> <p>Sonstige laufende Einnahmen Gebühren, sonstige Entgelte sonstige Verwaltungseinnahmen</p>
<p>Ausgaben der laufenden Rechnung</p> <p>Sachinvestitionen Baumaßnahmen Erwerb von unbeweglichen Sachen Erwerb von beweglichen Sachen</p> <p>Vermögensübertragungen an öffentlichen Bereich an andere Bereiche</p> <p>Darlehen an öffentlichen Bereich an andere Bereiche</p> <p>Erwerb von Beteiligungen</p> <p>Tilgungsausgaben an öffentlichen Bereich</p>	<p>Einnahmen der laufenden Rechnung</p> <p>Veräußerung von Sachvermögen</p> <p>Vermögensübertragungen vom öffentlichen Bereich von anderen Bereichen</p> <p>Darlehensrückflüsse vom öffentlichen Bereich von anderen Bereichen</p> <p>Veräußerung von Beteiligungen</p> <p>Schuldenaufnahme vom öffentlichen Bereich</p>
<p>Ausgaben der Kapitalrechnung</p> <p>Brutto-/Gesamtausgaben (ohne besondere Finanzierungsvorgänge)</p> <p>Saldo</p>	<p>Einnahmen der Kapitalrechnung</p> <p>Brutto-/Gesamteinnahmen (ohne besondere Finanzierungsvorgänge)</p> <p>Saldo</p>

noch: Gesamtwirtschaftliche Gruppierung der Ausgaben und Einnahmen

Ausgaben	Einnahmen
Besondere Finanzierungsvorgänge	
Schuldentilgung an Sozialversicherungsträger der sonstigen Kreditmarktmittel der inneren Darlehen Zuführungen an Rücklagen Deckung von Vorjahresfehlbeträgen	Schuldenaufnahme bei Sozialversicherungsträgern an sonstigen Kreditmarktmitteln von inneren Darlehen Entnahmen aus Rücklagen Überschüsse aus Vorjahren
Ausgaben für besondere Finanzierungsvorgänge	Einnahmen aus besonderen Finanzierungsvorgängen
Saldo	Saldo

Finanzwirtschaftliche Gruppierung der Ausgaben und Einnahmen

Ausgaben	Einnahmen
Laufende Rechnung	
Personalausgaben Beamtenbezüge Angestelltenvergütungen Arbeiterlöhne sonstige Personalausgaben, Versorgungsbezüge Laufender Sachaufwand Unterhaltung des unbeweglichen Vermögens Bewirtschaftung der Grundstücke, Gebäude und Räume Mieten und Pachten übriger laufender Sachaufwand Sachinvestitionen Baumaßnahmen Erwerb von unbeweglichen Sachen Erwerb von beweglichen Sachen Erwerb von Beteiligungen	Einnahmen aus wirtschaftlicher Tätigkeit Gebühren, sonstige Entgelte Steuern und steuerähnliche Abgaben, übrige laufende Einnahmen, Zinseinnahmen von anderen Bereichen Veräußerung von Sachvermögen Veräußerung von Beteiligungen
Unmittelbare Ausgaben (ohne Zahlungen an andere Bereiche) Zahlungen an andere Bereiche Zinsausgaben an Kreditmarkt Renten, Unterstützungen u. Ä. laufende Zuschüsse an soziale oder ähnliche Einrichtungen übrige laufende Zuschüsse Vermögensübertragungen Darlehen	Unmittelbare Einnahmen (ohne Zahlungen an andere Bereiche) Zahlungen von anderen Bereichen laufende Zuschüsse und Schuldendiensthilfen Vermögensübertragungen und Darlehensrückflüsse
Unmittelbare Ausgaben insgesamt Zahlungen an öffentlichen Bereich Zinsausgaben laufende Zuweisungen, Erstattungen und Schuldendiensthilfen Vermögensübertragungen Darlehen und Tilgungsausgaben	Unmittelbare Einnahmen insgesamt Zahlungen vom öffentlichen Bereich laufende Zuweisungen, Zinseinnahmen und Schuldendiensthilfen Vermögensübertragungen Darlehensrückflüsse und Schuldenaufnahme
Gesamtausgaben (ohne besondere Finanzierungsvorgänge) abzüglich Zahlungen von anderen Ebenen des öffentlichen Bereichs	Gesamteinnahmen (ohne besondere Finanzierungsvorgänge) abzüglich Zahlungen von anderen Ebene des öffentlichen Bereichs
Nettoausgaben (ohne besondere Finanzierungsvorgänge)	Nettoeinnahmen (ohne besondere Finanzierungsvorgänge) ¹⁾

1) Da zur Ermittlung der Nettoeinnahmen die Zahlungen von den Gesamteinnahmen abgesetzt werden, sind die Nettoeinnahmen mit den unmittelbaren Einnahmen insgesamt identisch.

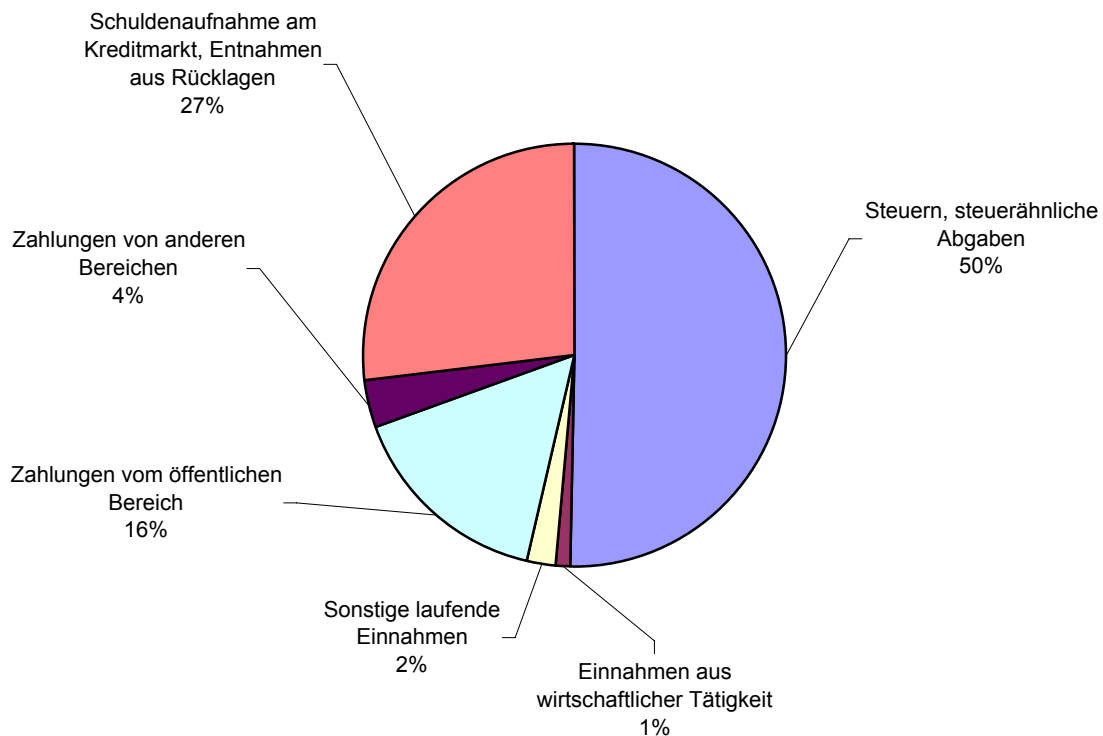
Haushaltmäßige Gruppierung der Ausgaben und Einnahmen

Gr.-Nr.	Ausgaben	Gr.-Nr.	Einnahmen
4	Personalausgaben	0	Einnahmen aus Steuern und steuerähnlichen Abgaben sowie EU-Eigenmittel
41	Aufwendungen für Abgeordnete und ehrenamtlich Tätige	01	Gemeinschaftsteuern und Gewerbesteuerumlage
42	Bezüge und Nebenleistungen	05/06	Landessteuern
43	Versorgungsbezüge und dergleichen	09	steuerähnliche Abgaben
44	Beihilfen, Unterstützungen und dergleichen		
45	sonstige personalbezogene Ausgaben		
5	Sächliche Verwaltungsausgaben und Ausgaben für den Schuldendienst	1	Verwaltungseinnahmen, Einnahmen aus Schuldendienst und dgl.
51/54	sächliche Verwaltungsausgaben	11	Verwaltungseinnahmen
56	Zinsausgaben an Gebietskörperschaften, Sondervermögen und gebietskörperschaftliche Zusammenschlüsse	12	Einnahmen aus wirtschaftlicher Tätigkeit und aus Vermögen (ohne Zinsen)
57	Zinsausgaben an Kreditmarkt	13	Erlöse aus der Veräußerung von Gegenständen, Kapitalrückzahlungen
58	Tilgungsausgaben an Gebietskörperschaften, Sondervermögen und gebietskörperschaftliche Zusammenschlüsse	14	Einnahmen aus der Inanspruchnahme von Gewährleistungen
59	Tilgungsausgaben an Kreditmarkt	15	Zinseinnahmen aus dem öffentlichen Bereich
		16	Zinseinnahmen aus sonstigen Bereichen
		17	Darlehensrückflüsse aus dem öffentlichen Bereich
		18	Darlehensrückflüsse aus sonstigen Bereichen
6	Ausgaben für Zuweisungen und Zuschüsse mit Ausnahme für Investitionen		
61	allgemeine (nicht zweckgebunden) Zuweisungen an öffentlichen Bereich	2	Einnahmen aus Zuweisungen und Zuschüssen mit Ausnahme für Investitionen
62	Schuldendiensthilfen an öffentlichen Bereich	21	allgemeine Finanzausweisungen aus dem öffentlichen Bereich
63	sonstige Zuweisungen an öffentlichen Bereich	22	Schuldendiensthilfen aus dem öffentlichen Bereich
66	Schuldendiensthilfen an sonstige Bereiche	23	sonstige Zuweisungen aus dem öffentlichen Bereich
67	Erstattungen an sonstige Bereiche	26	Schuldendiensthilfen und Erstattungen von Verwaltungsausgaben aus sonstigen Bereichen
68	sonstige Zuschüsse für laufende Zwecke an sonstige Bereiche	27	Zuschüsse von der EU
69	Vermögensübertragungen, soweit nicht für Investitionen	28	sonstige Zuschüsse aus sonstigen Bereichen
		29	Vermögensübertragungen, soweit nicht für Investitionen
7	Baumaßnahmen		
8	Sonstige Ausgaben für Investitionen und Investitionsfördermaßnahmen		
81	Erwerb von beweglichen Sachen	3	Einnahmen aus Schuldenaufnahmen, aus Zuweisungen und Zuschüssen für Investitionen, besondere Finanzierungseinnahmen
82	Erwerb von unbeweglichen Sachen		
83	Erwerb von Beteiligungen und dgl.		
85	Darlehen an öffentlichen Bereich	31	Schuldenaufnahmen bei Gebietskörperschaften, Sondervermögen und gebietskörperschaftlichen Zusammenschlüssen
86	Darlehen an sonstige Bereiche		
87	Inanspruchnahme aus Gewährleistungen		
88	Zuweisungen für Investitionen an öffentlichen Bereich		

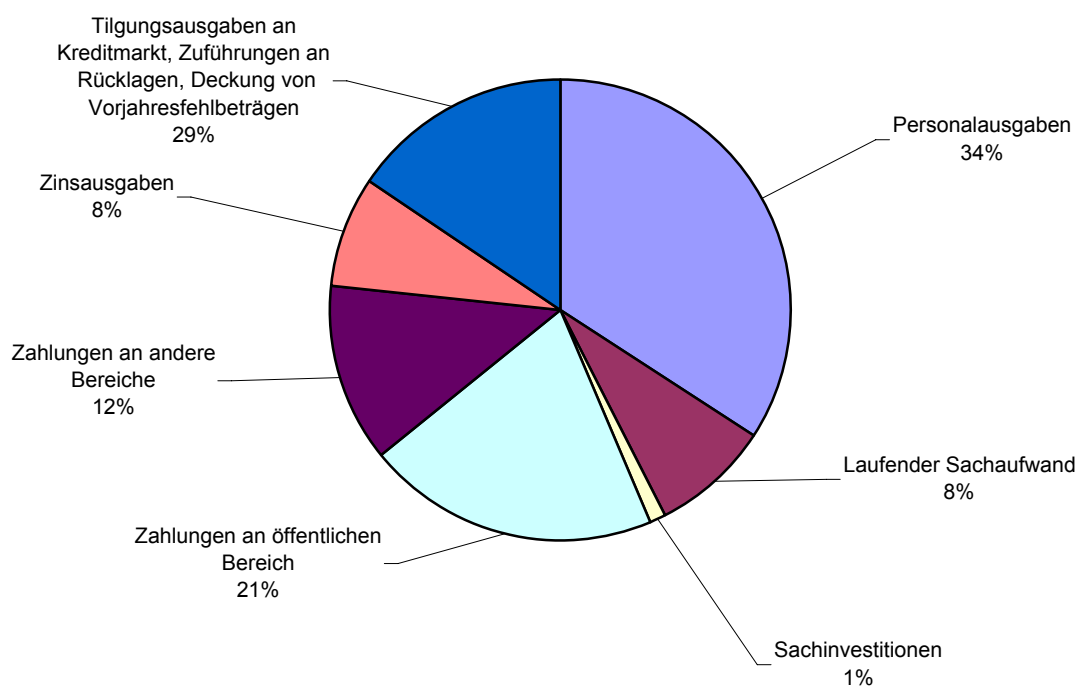
noch: Haushaltmäßige Gruppierung der Ausgaben und Einnahmen

Gr.-Nr.	Ausgaben	Gr.-Nr.	Einnahmen
89	Zuschüsse für Investitionen an sonstige Bereiche	32	Schuldenaufnahmen am Kreditmarkt
9	Besondere Finanzierungsausgaben	33	Zuweisungen für Investitionen aus dem öffentlichen Bereich
91	Zuführungen an Rücklagen, Fonds und Stöcke	34	Beiträge und sonstige Zuschüsse für Investitionen
96	Ausgaben zur Deckung von Fehlbeträgen aus Vorjahren	35	Entnahmen aus Rücklagen, Fonds und Einnahmen aus Überschüssen der Vorjahre
98	haushaltstechnische Verrechnungen	36	Stöcken
		38	haushaltstechnische Verrechnungen
4 - 9	Gesamtausgaben	0 - 3	Gesamteinnahmen

Einnahmen des Landes 2002



Ausgaben des Landes 2002



Ausgaben und Einnahmen des Landes 1997 bis 2002 1) nach Arten
(ohne haushaltstechnische Verrechnungen)

1. Ausgaben

Ausgabeart	1997	1998	1999	2000	2001	2002
	1 000 EUR					

Laufende Rechnung

Personalausgaben	4 631 853
Löhne und Gehälter	3 408 485
Aufwendungen für Abgeordnete usw.	14 900
Bezüge und Nebenleistungen	3 393 584
Versorgungsbezüge und dergleichen	905 641
Beihilfen, Unterstützungen und dergleichen	300 392
Sonstige personalbezogene Ausgaben	17 335
Laufender Sachaufwand	1 100 621
Sächliche Verwaltungsausgaben	759 159
Unterhaltung des unbeweglichen Vermögens	26 007
Bewirtschaftung der Grundstücke	78 167
Mieten und Pachten	250 608
sonstige sächliche Verwaltungsausgaben	404 377
Erstattungen an sonstige Bereiche	318 647
Sonstige Zuschüsse für laufende Zwecke	22 815
Zinsausgaben	1 064 137
an öffentlichen Bereich	6 403
an Bund	6 403
an Länder	-
an Gemeinden/GV	-
an Sondervermögen	-
an Zweckverbände	-
an andere Bereiche	1 057 734
an Sozialversicherungsträger	173
für sonstige Kreditmarktmittel	1 057 562
Laufende Zuweisungen und Zuschüsse	3 433 101
an öffentlichen Bereich	2 207 859
an Bund	19 290
an Länder	8 420
allgemeine Zuweisungen an Gemeinden/GV	1 047 906
übrige an Gemeinden/GV	791 875
an Sondervermögen	1 393
an Sozialversicherungsträger	15 768
an Zweckverbände	323 207
an andere Bereiche	1 225 243
an Unternehmen	372 571
Renten, Unterstützungen u. Ä.	272 250
an soziale oder ähnliche Einrichtungen	342 550
an öffentliche Einrichtungen	87 567
an Ausland / EU	150 305
Schuldendiensthilfen	61 057
an öffentlichen Bereich	3 055
an Bund	-
an Länder	-
an Gemeinden/GV	3 055
an Sondervermögen	-
an Sozialversicherungsträger	-
an Zweckverbände	-
an andere Bereiche	58 002
an Unternehmen	28 134
an öffentliche Einrichtungen	-
an Sonstige	29 868
Ausgaben der laufenden Rechnung	10 290 769

1) Aufgrund der ab dem Jahr 2002 gültigen Haushaltssystematik des Bundes und der Länder ist ein Vergleich mit den Vorjahresergebnissen nur eingeschränkt möglich; auf die Darstellung der bereits veröffentlichten Ergebnisse bis 2001 wurde daher verzichtet.

noch: Ausgaben und Einnahmen des Landes 1997 bis 2002 1) nach Arten
(ohne haushaltstechnische Verrechnungen)

10

1. Ausgaben

Ausgabeart	1997	1998	1999	2000	2001	2002
	1 000 EUR					

Kapitalrechnung

Sachinvestitionen	158 193
Baumaßnahmen	72 508
Sonstige Sachinvestitionen	85 685
Erwerb von unbeweglichen Sachen	2 429
Erwerb von beweglichen Sachen	83 256
Vermögensübertragungen	788 829
Zuweisungen für Investitionen	
an öffentlichen Bereich	485 104
an Bund	900
an Länder	-
an Gemeinden/GV	484 204
an Sondervermögen	-
an Sozialversicherungsträger	-
an Zweckverbände	-
Sonstige Vermögensübertragungen	
an öffentlichen Bereich	-
Zuschüsse für Investitionen	
an andere Bereiche	303 674
an Unternehmen	187 797
an öffentliche Einrichtungen	18 140
an Sonstige	97 737
Sonstige Vermögensübertragungen	
an andere Bereiche	51
Darlehen	159 903
an öffentlichen Bereich	78 222
an Bund	-
an Länder	-
an Gemeinden/GV	78 222
an Sondervermögen	-
an Sozialversicherungsträger	-
an Zweckverbände	-
an andere Bereiche	81 681
an Unternehmen und Einrichtungen	17 339
an Sonstige	64 342
Erwerb von Beteiligungen	3 500
Tilgungsausgaben an öffentlichen Bereich	24 885
an Bund	24 885
an Länder	-
an Gemeinden/GV	-
an Sondervermögen	-
an Zweckverbände	-
Ausgaben der Kapitalrechnung	1 135 311
Gesamtausgaben (ohne besondere Finanzierungsvorgänge)	11 426 080
Saldo	-
Besondere Finanzierungsvorgänge	
Schuldentilgung	2 022 803
an Sozialversicherungsträger	-
der sonstigen Kreditmarktmittel	2 022 803
Zuführungen an Rücklagen	81 088
Deckung von Vorjahresfehlbeträgen	-
Ausgaben für besondere Finanzierungs- vorgänge	2 103 891
Saldo	1 532 339

1) Aufgrund der ab dem Jahr 2002 gültigen Haushaltssystematik des Bundes und der Länder ist ein Vergleich mit den Vorjahresergebnissen nur eingeschränkt möglich; auf die Darstellung der bereits veröffentlichten Ergebnisse bis 2001 wurde daher verzichtet.

noch: Ausgaben und Einnahmen des Landes 1997 bis 2002 1) nach Arten
(ohne haushaltstechnische Verrechnungen)

2. Einnahmen

Einnahmeart	1997	1998	1999	2000	2001	2002
	1 000 EUR					

Laufende Rechnung

Steuern						6 718 466
Gemeinschaftsteuern und Gewerbesteuerumlage						5 832 706
Einkommen- und Körperschaftsteuer						2 897 086
Steuern vom Umsatz						2 624 002
Gewerbesteuerumlage						181 805
Zinsabschlag						129 813
Landessteuern						885 760
Vermögensteuer						13 283
Erbchaftsteuer						103 758
Grunderwerbsteuer ²⁾						159 301
Kraftfahrzeugsteuer						412 171
Renn- und Sportwett-, Lotteriesteuer						143 331
Biersteuer						39 675
sonstige Landessteuern						14 241
Steuerähnliche Abgaben						75 458
Einnahmen aus wirtschaftlicher Tätigkeit						158 792
Mieten und Pachten						8 562
Gewinne aus Unternehmen und Beteiligungen						13 060
Konzessionsabgaben						116 930
Sonstige Einnahmen aus wirtschaftlicher Tätigkeit						20 240
Zinseinnahmen						88 187
vom öffentlichen Bereich						13
vom Bund						-
von Ländern						-
von Gemeinden/GV						13
von Sondervermögen						-
von Sozialversicherungsträgern						-
von Zweckverbänden						-
von anderen Bereichen						88 174
Laufende Zuweisungen und Zuschüsse						2 085 588
vom öffentlichen Bereich						1 890 488
vom Bund						1 253 548
allgemeine Zuweisungen von Ländern						239 145
übrige von Ländern						9 391
allgemeine Zuweisungen von Gemeinden/GV						62 577
übrige von Gemeinden/GV						322 988
von Sondervermögen						-
von Sozialversicherungsträgern						2 494
von Zweckverbänden						344
von anderen Bereichen						195 100
Schuldendiensthilfen und Erstattungen von Verwaltungsausgaben						24 225
vom öffentlichen Bereich						-
vom Bund						-
von Ländern						-
von Gemeinden/GV						-
von Sondervermögen						-
von Sozialversicherungsträgern						-
von Zweckverbänden						-
von anderen Bereichen						24 225
Sonstige laufende Einnahmen						299 938
Gebühren, sonstige Entgelte						244 435
Sonstige Verwaltungseinnahmen						55 503
Einnahmen der laufenden Rechnung						9 450 654

1) Aufgrund der ab dem Jahr 2002 gültigen Haushaltssystematik des Bundes und der Länder ist ein Vergleich mit den Vorjahresergebnissen nur eingeschränkt möglich; auf die Darstellung der bereits veröffentlichten Ergebnisse bis 2001 wurde daher verzichtet.

2) Bis 2001 nur der Landesanteil.

2. Einnahmen

Einnahmeart	1997	1998	1999	2000	2001	2002
	1 000 EUR					

Kapitalrechnung

Veräußerung von Sachvermögen						3 472
Vermögensübertragungen						236 505
Zuweisungen für Investitionen						
vom öffentlichen Bereich						205 585
vom Bund						202 253
von Ländern						1 181
von Gemeinden/GV						2 151
von Sondervermögen						-
von Sozialversicherungsträgern						-
von Zweckverbänden						-
Sonstige Vermögensübertragungen						
vom öffentlichen Bereich						-
vom Bund						-
von Ländern						-
von Gemeinden/GV						-
Zuschüsse für Investitionen						
von anderen Bereichen						30 920
Sonstige Vermögensübertragungen						
von anderen Bereichen						-
Darlehensrückflüsse						171 418
vom öffentlichen Bereich						6 445
vom Bund						-
von Ländern						-
von Gemeinden/GV						6 445
von Sondervermögen						-
von Sozialversicherungsträgern						-
von Zweckverbänden						-
von anderen Bereichen						164 973
von Unternehmen und Einrichtungen						2 258
von Sonstigen						162 715
Veräußerung von Beteiligungen						20 747
Schuldenaufnahme vom öffentlichen Bereich						8 215
vom Bund						8 215
von Ländern						-
von Gemeinden/GV						-
von Sondervermögen						-
von Zweckverbänden						-
Einnahmen der Kapitalrechnung						440 358
Gesamteinnahmen (ohne besondere Finanzierungsvorgänge)						9 891 012
Saldo						1 535 068
Besondere Finanzierungsvorgänge						
Schuldenaufnahme						3 539 411
bei Sozialversicherungsträgern						-
an sonstigen Kreditmarktmitteln						3 539 411
Entnahmen aus Rücklagen						96 818
Überschüsse aus Vorjahren						-
Einnahmen aus besonderen Finanzierungs- vorgängen						3 636 230
Saldo						-

1) Aufgrund der ab dem Jahr 2002 gültigen Haushaltssystematik des Bundes und der Länder ist ein Vergleich mit den Vorjahresergebnissen nur eingeschränkt möglich; auf die Darstellung der bereits veröffentlichten Ergebnisse bis 2001 wurde daher verzichtet.

Lfd. Nr.	Ausgabeart ----- Einnahmeart	Ins- gesamt	Politische Führung und zentrale Ver- waltung	Öffent- liche Sicherheit und Ordnung, Rechts- schutz	Finanz- ver- waltung	Allgemein bildende und berufliche Schulen	Hoch- schulen; Wissen- schaft, Forschung und Ent- wicklung außerhalb der Hoch- schulen	1 000 EUR
								Aus-
1	Ausgaben der laufenden Rechnung	10 290 769	463 456	1 206 815	370 873	2 268 265	785 161	
2	Personalausgaben	4 631 853	351 847	935 592	317 981	2 071 606	519 875	
3	Laufender Sachaufwand	1 100 621	66 987	252 337	52 335	19 906	126 048	
4	Unterhaltung des unbeweglichen Vermögens	26 007	494	3 227	503	404	3 754	
5	übriger laufender Sachaufwand	1 074 614	66 493	249 110	51 832	19 502	122 294	
6	Zinsausgaben	1 064 137	-	-	-	-	-	
7	an öffentlichen Bereich	6 403	-	-	-	-	-	
8	an andere Bereiche	1 057 734	-	-	-	-	-	
9	Laufende Zuweisungen, Erstattungen und Schuldendiensthilfen an öffentlichen Bereich	2 210 914	36 679	4 995	542	2 533	3 322	
10	Laufende Zuschüsse und Schuldendiensthilfen an andere Bereiche	1 283 244	7 943	13 891	14	174 221	135 916	
11	laufende Zuschüsse und Schuldendiensthilfen an Unternehmen und Einrichtungen	488 272	5 951	2 934	14	767	131 804	
12	Renten, Unterstützungen u. Ä.	272 250	96	4 756	-	24	789	
13	laufende Zuschüsse und Schuldendiensthilfen an Sonstige	522 722	1 897	6 202	-	173 429	3 323	
14	Ausgaben der Kapitalrechnung	1 135 311	4 024	23 480	12 130	68 832	98 332	
15	Sachinvestitionen	158 193	4 024	15 806	12 130	1 547	76 607	
16	Baumaßnahmen	72 508	-	-	78	-	34 891	
17	Erwerb von Grund- und Sachvermögen	85 685	4 024	15 806	12 052	1 547	41 716	
18	Vermögensübertragungen	788 829	-	7 674	-	67 285	21 724	
19	an öffentlichen Bereich	485 104	-	7 099	-	62 647	98	
20	an andere Bereiche	303 725	-	575	-	4 637	21 627	
21	an Unternehmen und Einrichtungen	205 937	-	-	-	-	21 129	
22	an Sonstige	97 788	-	575	-	4 637	497	
23	Darlehen und Tilgungsausgaben an öffentlichen Bereich	103 107	-	-	-	-	-	
24	Darlehen an andere Bereiche	81 681	-	-	-	-	-	
25	an Unternehmen	17 339	-	-	-	-	-	
26	an Sonstige	64 342	-	-	-	-	-	
27	Erwerb von Beteiligungen	3 500	-	-	-	-	-	
28	Gesamtausgaben	11 426 080	467 480	1 230 295	383 004	2 337 097	883 493	
								Ein-
29	Einnahmen der laufenden Rechnung	9 450 654	15 941	220 757	61 816	13 261	141 756	
30	Steuern und steuerähnliche Abgaben	6 793 924	-	-	-	-	-	
31	Einnahmen aus wirtschaftlicher Tätigkeit	158 792	130	10 314	650	2 548	6 806	
32	Mieten und Pachten	8 562	130	1 331	650	156	4 814	
33	sonstige Einnahmen aus wirtschaftlicher Tätigkeit	150 230	-	8 982	-	2 391	1 992	
34	Zinseinnahmen	88 187	-	-	361	-	-	
35	vom öffentlichen Bereich	13	-	-	-	-	-	
36	von anderen Bereichen	88 174	-	-	361	-	-	
37	Laufende Zuweisungen und Schuldendiensthilfen vom öffentlichen Bereich	1 890 488	10 196	4 908	2 785	5 978	27 655	
38	Laufende Zuschüsse und Schuldendiensthilfen von anderen Bereichen	219 325	2 352	35 856	27 858	1 592	99 985	
39	Sonstige laufende Einnahmen	299 938	3 262	169 680	30 163	3 143	7 310	
40	Gebühren, sonstige Entgelte	244 435	939	165 273	3 274	1 406	5 890	
41	übrige laufende Einnahmen	55 503	2 323	4 407	26 889	1 737	1 420	
42	Einnahmen der Kapitalrechnung	440 358	76	721	63	34	47 760	
43	Veräußerung von Sachvermögen	3 472	76	721	63	34	2 397	
44	Vermögensübertragungen	236 505	-	-	-	-	45 259	
45	vom öffentlichen Bereich	205 585	-	-	-	-	45 259	
46	von anderen Bereichen	30 920	-	-	-	-	-	
47	Darlehensrückflüsse	171 418	-	-	-	-	103	
48	vom öffentlichen Bereich	6 445	-	-	-	-	-	
49	von anderen Bereichen	164 973	-	-	-	-	103	
50	Veräußerung von Beteiligungen	20 747	-	-	-	-	-	
51	Schuldenaufnahme vom öffentlichen Bereich	8 215	-	-	-	-	-	
52	Gesamteinnahmen	9 891 012	16 017	221 479	61 879	13 295	189 515	

2002 nach Aufgabengebieten und Arten
Finanzierungsvorgänge)

11

Förderung von Schülern, Studenten und dgl.; sonstiges Bildungswesen	Kulturelle Angelegenheiten	Soziale Sicherung	Gesundheit, Umwelt, Sport und Erholung	Wohnungswesen, Städtebau, Raumordnung und kommunale Gemeinschaftsdienste	Ernährung, Landwirtschaft und Forsten	Energie- und Wasserwirtschaft, Gewerbe, Dienstleistungen	Verkehrs- und Nachrichtenwesen	Wirtschaftsunternehmen	Allgemeines Grund- und Kapitalvermögen, Sondervermögen	Allgemeine Finanzwirtschaft	Lfd. Nr.
---	----------------------------	-------------------	--	--	---------------------------------------	--	--------------------------------	------------------------	--	-----------------------------	----------

1 000 EUR

gaben

154 130	114 624	1 533 541	183 279	94 129	122 195	29 572	514 558	100 915	87 772	2 261 485	1
59 621	12 982	48 005	58 234	66 785	38 245	10 855	-	-	-	140 225	2
11 324	15 641	327 344	22 357	16 446	18 646	15 216	121 755	3 006	29 762	1 513	3
294	1 315	244	58	173	36	643	-	-	14 863	-	4
11 031	14 326	327 101	22 298	16 273	18 610	14 572	121 755	3 006	14 899	1 513	5
-	-	-	-	-	-	-	-	-	-	1 064 137	6
-	-	-	-	-	-	-	-	-	-	6 403	7
-	-	-	-	-	-	-	-	-	-	1 057 734	8
9 516	21 605	711 462	38 709	254	1 587	465	321 369	2 266	-	1 055 609	9
73 669	64 396	446 730	63 979	10 644	63 717	3 036	71 434	95 643	58 010	-	10
3 579	23 065	9 213	21 187	6	63 125	1 539	71 434	95 643	58 010	-	11
53 138	236	212 883	-	-	316	13	-	-	-	-	12
16 951	41 095	224 634	42 792	10 638	276	1 485	-	-	-	-	13
2 963	8 268	28 138	102 915	224 961	56 401	135 178	181 820	7 959	33 516	146 391	14
465	1 087	835	1 948	4 058	839	9 521	-	-	29 326	-	15
232	145	-	-	-	-	7 963	-	-	29 199	-	16
233	941	835	1 948	4 058	839	1 557	-	-	128	-	17
2 498	7 182	27 303	100 968	78 340	55 562	107 019	181 800	5 779	4 190	121 506	18
-	1 229	3 220	14 606	75 088	14 671	56 995	127 945	-	-	121 506	19
2 498	5 953	24 083	86 361	3 251	40 891	50 024	53 855	5 779	4 190	-	20
968	-	-	29 577	-	40 554	49 885	53 855	5 779	4 190	-	21
1 530	5 953	24 083	56 785	3 251	337	139	-	-	-	-	22
-	-	-	-	78 222	-	-	-	-	-	24 885	23
-	-	-	-	64 342	-	17 339	-	-	-	-	24
-	-	-	-	-	-	17 339	-	-	-	-	25
-	-	-	-	64 342	-	-	-	-	-	-	26
-	-	-	-	-	-	1 300	20	2 180	-	-	27
157 093	122 892	1 561 680	286 194	319 090	178 596	164 750	696 378	108 874	121 288	2 407 876	28

nahmen

36 464	3 349	623 033	17 612	74 380	43 537	43 929	386 599	123 302	79 097	7 565 821	29
-	-	-	-	-	1 773	36 197	-	-	-	6 755 954	30
173	488	402	40	81	531	544	1 023	123 004	12 058	-	31
87	341	402	40	81	395	92	-	-	43	-	32
87	147	-	-	-	137	453	1 023	123 004	12 015	-	33
61	-	595	-	48 229	341	7	30 320	-	8 272	-	34
-	-	-	-	13	-	-	-	-	-	-	35
61	-	595	-	48 216	341	7	30 320	-	8 272	-	36
35 595	58	564 799	686	79	13 923	878	355 178	-	58 010	809 763	37
228	869	19 767	2 613	1 933	25 169	1 105	-	-	-	-	38
407	1 934	37 470	14 273	24 059	1 799	5 198	79	298	757	105	39
352	1 821	31 993	12 379	16 911	338	3 858	-	-	-	-	40
55	113	5 477	1 894	7 147	1 462	1 341	79	298	757	105	41
7 748	279	145	165	141 633	46 088	59 079	97 892	23 468	681	14 526	42
0	2	4	12	117	5	17	-	-	24	-	43
-	277	-	154	18 302	41 437	30 387	97 892	2 798	-	-	44
-	277	-	154	18 302	18 887	24 815	97 892	-	-	-	45
-	-	-	-	-	22 550	5 572	-	2 798	-	-	46
7 748	-	141	-	123 214	4 646	28 597	-	-	657	6 311	47
-	-	-	-	134	-	-	-	-	1	6 311	48
7 748	-	141	-	123 080	4 646	28 597	-	-	656	-	49
-	-	-	-	-	-	77	-	20 670	-	-	50
-	-	-	-	-	-	-	-	-	-	8 215	51
44 213	3 628	623 177	17 777	216 013	89 624	103 008	484 491	146 771	79 778	7 580 346	52

Jahr	Ausgaben						
	unmittelbare Ausgaben						Zahlungen an öffentlichen Bereich
	insgesamt	unmittelbare Ausgaben (ohne Zahlungen an andere Bereiche)				Zahlungen an andere Bereiche	
		zusammen	Personal- ausgaben	laufender Sachaufwand	Sach- investitionen		
1 000 EUR							

Ins-

1998	8 567 927	6 450 787	4 361 688	1 744 252	343 544	2 117 141	2 398 605
1999	8 708 388	6 684 429	4 494 469	1 836 249	352 927	2 023 959	2 389 217
2000	8 873 026	6 797 240	4 559 829	1 870 742	366 668	2 075 786	2 363 325
2001	9 071 436	6 950 269	4 681 311	1 895 175	373 742	2 121 166	2 379 332
2002	8 620 553	5 894 168	4 631 853	1 100 621	158 193	2 726 385	2 805 528

Politische Führung und

1998	536 130	528 819	442 750	79 015	7 055	7 311	30 420
1999	558 570	551 512	451 963	80 875	18 673	7 058	31 417
2000	578 974	569 627	443 948	109 006	16 673	9 347	31 850
2001	567 696	558 457	428 768	112 584	17 105	9 240	36 836
2002	430 801	422 858	351 847	66 987	4 024	7 943	36 679

Öffentliche Sicherheit

1998	839 007	826 923	643 409	167 131	16 382	12 084	14 400
1999	868 549	856 324	658 825	174 490	23 010	12 225	11 008
2000	921 444	908 402	664 609	224 102	19 691	13 042	8 108
2001	954 866	940 964	678 853	239 484	22 627	13 903	9 571
2002	1 218 201	1 203 735	935 592	252 337	15 806	14 467	12 093

Finanz-

1998	-	-	-	-	-	-	-
1999	-	-	-	-	-	-	-
2000	-	-	-	-	-	-	-
2001	-	-	-	-	-	-	-
2002	382 461	382 447	317 981	52 335	12 130	14	542

Allgemein bildende und

1998	1 606 064	1 448 259	1 428 736	18 574	949	157 806	207 129
1999	1 651 386	1 496 442	1 468 518	26 921	1 004	154 944	207 484
2000	1 650 554	1 488 393	1 468 205	18 927	1 261	162 162	212 633
2001	1 713 372	1 541 120	1 518 055	21 718	1 347	172 253	211 089
2002	2 271 917	2 093 059	2 071 606	19 906	1 547	178 858	65 180

Hochschulen; Wissenschaft, Forschung

1998	802 497	708 341	403 847	181 506	122 988	94 155	3 785
1999	814 038	718 699	416 130	175 882	126 686	95 338	3 339
2000	855 945	754 710	428 077	200 957	125 676	101 235	3 647
2001	843 877	747 784	440 258	180 122	127 405	96 093	3 546
2002	880 073	722 530	519 875	126 048	76 607	157 543	3 420

Förderung von Schülern,

1998	101 202	21 693	9 477	10 956	1 259	79 508	10 560
1999	101 114	23 021	10 665	11 036	1 321	78 093	10 388
2000	91 225	25 732	11 058	12 649	2 025	65 494	10 246
2001	96 871	26 115	11 191	13 386	1 537	70 757	10 073
2002	147 577	71 410	59 621	11 324	465	76 167	9 516

Kulturelle

1998	109 723	47 479	10 801	32 095	4 583	62 244	18 716
1999	112 725	49 502	11 899	32 877	4 725	63 223	18 134
2000	111 581	48 851	12 614	33 223	3 014	62 730	22 302
2001	112 987	48 949	12 725	33 588	2 637	64 039	24 004
2002	100 058	29 710	12 982	15 641	1 087	70 349	22 834

Soziale

1998	881 814	121 404	69 619	50 144	1 641	760 410	548 346
1999	863 691	117 653	71 606	44 137	1 910	746 037	536 766
2000	845 860	114 473	65 365	46 880	2 228	731 388	551 342
2001	891 331	104 577	55 730	46 589	2 258	786 753	559 573
2002	846 998	376 185	48 005	327 344	835	470 813	714 682

noch: Ausgaben				Einnahmen				Jahr
Gesamtausgaben		Nettoausgaben ²⁾		unmittelbare Einnahmen	Zahlungen vom öffentlichen Bereich	Gesamteinnahmen		
1 000 EUR	Wachstumsrate in %	1 000 EUR	Wachstumsrate in %	1 000 EUR		Wachstumsrate in %		
gesamt								
10 966 532	0,8	8 857 865	2,8	7 879 406	2 108 666	9 988 072	1,5	1998
11 097 605	1,2	8 954 357	1,1	8 291 068	2 143 248	10 434 316	4,5	1999
11 236 350	1,3	8 791 907	-1,8	8 314 243	2 444 443	10 758 686	3,1	2000
11 450 768	1,9	9 013 764	2,5	8 008 487	2 437 004	10 445 491	-2,9	2001
11 426 080	-0,2	9 315 334	3,3	7 780 265	2 110 747	9 891 012	-5,3	2002
zentrale Verwaltung								
566 550	-14,8	491 737	-16,0	68 689	74 814	143 503	-1,4	1998
589 987	4,1	516 084	5,0	68 772	73 904	142 676	-0,6	1999
610 825	3,5	541 424	4,9	67 669	69 400	137 070	-3,9	2000
604 532	-1,0	543 567	0,4	64 428	60 965	125 393	-8,5	2001
467 480	-22,7	457 283	-15,9	5 821	10 196	16 017	-87,2	2002
und Ordnung, Rechtsschutz								
853 406	1,4	849 574	1,4	207 633	3 832	211 465	1,9	1998
879 557	3,1	875 868	3,1	209 840	3 688	213 529	1,0	1999
929 552	5,7	924 467	5,5	206 752	5 085	211 836	-0,8	2000
964 437	3,8	959 098	3,7	211 518	5 339	216 857	2,4	2001
1 230 295	27,6	1 225 387	27,8	216 571	4 908	221 479	2,1	2002
verwaltung								
-	-	-	-	-	-	-	-	1998
-	-	-	-	-	-	-	-	1999
-	-	-	-	-	-	-	-	2000
-	-	-	-	-	-	-	-	2001
383 004	x	380 218	x	59 094	2 785	61 879	x	2002
berufliche Schulen								
1 813 193	1,4	1 805 674	1,5	13 653	7 520	21 173	-43,1	1998
1 858 870	2,5	1 851 758	2,6	24 287	7 112	31 399	48,3	1999
1 863 187	0,2	1 856 785	0,3	7 631	6 402	14 033	-55,3	2000
1 924 462	3,3	1 918 335	3,3	9 722	6 126	15 849	12,9	2001
2 337 097	21,4	2 331 120	21,5	7 318	5 978	13 295	-16,1	2002
und Entwicklung außerhalb der Hochschulen								
806 281	1,8	727 676	0,3	97 863	78 605	176 468	5,3	1998
817 376	1,4	726 710	-0,1	122 769	90 666	213 436	20,9	1999
859 591	5,2	789 284	8,6	109 417	70 307	179 724	-15,8	2000
847 423	-1,4	774 719	-1,8	123 270	72 705	195 975	9,0	2001
883 493	4,3	810 579	4,6	116 602	72 913	189 515	-3,3	2002
Studenten und dgl., sonstiges Bildungswesen								
111 761	-1,6	77 569	2,1	9 302	34 192	43 495	-3,3	1998
111 502	-0,2	78 086	0,7	13 197	33 417	46 614	7,2	1999
101 471	-9,0	78 489	0,5	10 286	22 982	33 268	-28,6	2000
106 945	5,4	78 885	0,5	9 113	28 060	37 173	11,7	2001
157 093	46,9	121 498	54,0	8 618	35 595	44 213	18,9	2002
Angelegenheiten								
128 439	4,6	128 263	4,7	4 756	176	4 931	-37,6	1998
130 859	1,9	130 470	1,7	5 914	389	6 302	27,8	1999
133 883	2,3	133 457	2,3	4 143	425	4 568	-27,5	2000
136 991	2,3	136 638	2,4	8 138	354	8 492	85,9	2001
122 892	-10,3	122 558	-10,3	3 293	334	3 628	-57,3	2002
Sicherung								
1 430 161	-5,8	859 400	-2,0	64 856	570 760	635 616	-9,5	1998
1 400 457	-2,1	858 636	-0,1	76 971	541 820	618 792	-2,6	1999
1 397 203	-0,2	860 925	0,3	60 392	536 278	596 670	-3,6	2000
1 450 904	3,8	872 481	1,3	66 144	578 423	644 567	8,0	2001
1 561 680	7,6	996 881	14,3	58 379	564 799	623 177	-3,3	2002

1) Aufgrund der ab dem Jahr 2002 gültigen Haushaltssystematik des Bundes und der Länder ist ein Vergleich mit den Vorjahresergebnissen nur eingeschränkt möglich.
 2) Gesamtausgaben abzüglich Zahlungen vom öffentlichen Bereich.

Jahr	Ausgaben						
	unmittelbare Ausgaben						Zahlungen an öffentlichen Bereich
	insgesamt	unmittelbare Ausgaben (ohne Zahlungen an andere Bereiche)				Zahlungen an andere Bereiche	
		zusammen	Personal- ausgaben	laufender Sachaufwand	Sach- investitionen		
1 000 EUR							

Gesundheit, Umwelt,

1998	198 641	43 658	13 924	27 516	2 218	154 983	65 976
1999	192 636	44 565	14 185	27 633	2 747	148 071	71 620
2000	200 713	45 499	14 141	28 911	2 447	155 214	70 336
2001	212 452	55 161	19 752	32 453	2 956	157 291	87 107
2002	232 879	82 539	58 234	22 357	1 948	150 340	53 316

Wohnungswesen, Städtebau, Raumordnung

1998	276 856	83 000	69 647	9 937	3 415	193 855	58 914
1999	214 346	84 119	68 876	10 686	4 558	130 227	48 421
2000	223 028	83 291	65 571	13 654	4 066	139 736	42 322
2001	198 128	88 941	66 071	15 963	6 907	109 187	32 099
2002	165 526	87 289	66 785	16 446	4 058	78 237	153 564

Ernährung, Landwirt-

1998	159 817	61 587	38 566	20 111	2 910	98 230	30 970
1999	149 713	58 934	38 862	18 173	1 899	90 779	29 639
2000	179 888	66 744	38 723	25 630	2 391	113 144	26 720
2001	178 135	58 777	32 428	25 039	1 310	119 358	30 869
2002	162 338	57 730	38 245	18 646	839	104 608	16 258

Energie- und Wasserwirtschaft,

1998	118 605	54 914	21 444	17 618	14 569	63 691	134 237
1999	123 312	48 916	21 903	16 706	9 537	74 397	128 405
2000	148 628	54 985	21 811	20 288	12 887	93 643	137 657
2001	161 828	76 623	38 928	21 995	15 700	85 206	130 479
2002	107 291	36 891	10 855	15 216	9 521	70 400	57 460

Verkehrs- und

1998	582 206	260 873	100 617	36 557	123 699	321 333	165 796
1999	609 283	261 983	101 665	45 604	114 714	347 300	159 455
2000	622 850	278 602	102 450	45 649	130 504	344 248	168 087
2001	640 505	269 586	101 083	48 006	120 496	370 919	153 533
2002	247 064	121 775	-	121 755	-	125 289	449 314

Wirtschafts-

1998	143 722	103 130	68 932	28 653	5 527	40 592	4 111
1999	115 854	107 820	69 973	32 270	5 564	8 033	4 133
2000	118 917	104 189	71 018	27 448	5 721	14 728	480
2001	120 813	115 798	82 647	28 416	4 694	5 016	957
2002	106 609	5 186	-	3 006	-	101 422	2 266

Allgemeines Grund- und

1998	180 349	114 361	-	78 012	36 349	65 988	-
1999	215 705	152 816	-	116 237	36 579	62 889	-
2000	125 135	60 738	-	22 653	38 086	64 397	-
2001	122 930	66 893	-	20 129	46 764	56 037	-
2002	121 288	59 088	-	29 762	29 326	62 200	-

Allgemeine

1998	2 031 294	2 026 346	1 039 920	986 426	-	4 948	1 105 245
1999	2 117 467	2 112 123	1 089 399	1 022 724	-	5 344	1 129 008
2000	2 198 284	2 193 006	1 152 239	1 040 766	-	5 279	1 077 597
2001	2 255 644	2 250 527	1 194 824	1 055 703	-	5 116	1 089 595
2002	1 199 472	141 738	140 225	1 513	-	1 057 734	1 208 404

noch: Ausgaben				Einnahmen				Jahr
Gesamtausgaben		Nettoausgaben ²⁾		unmittelbare Einnahmen	Zahlungen vom öffentlichen Bereich	Gesamteinnahmen		
1 000 EUR	Wachstumsrate in %	1 000 EUR	Wachstumsrate in %	1 000 EUR		Wachstumsrate in %		

Sport und Erholung

264 617	-1,2	263 832	-1,0	5 543	784	6 327	-3,9	1998
264 257	-0,1	263 337	-0,2	4 012	919	4 931	-22,1	1999
271 049	2,6	270 156	2,6	4 318	893	5 211	5,7	2000
299 559	10,5	298 212	10,4	3 558	1 347	4 905	-5,9	2001
286 194	-4,5	285 355	-4,3	16 937	840	17 777	262,4	2002

und kommunale Gemeinschaftsdienste

335 769	1,4	297 908	6,9	178 625	37 862	216 487	7,0	1998
262 767	-21,7	233 623	-21,6	173 609	29 145	202 754	-6,3	1999
265 350	1,0	244 217	4,5	179 121	21 134	200 255	-1,2	2000
230 227	-13,2	203 761	-16,6	185 263	26 465	211 729	5,7	2001
319 090	38,6	300 562	47,5	197 485	18 528	216 013	2,0	2002

schaft und Forsten

190 788	-1,6	153 520	-0,2	34 280	37 267	71 547	-14,2	1998
179 352	-6,0	142 264	-7,3	38 291	37 088	75 378	5,4	1999
206 607	15,2	171 560	20,6	74 364	35 047	109 411	45,1	2000
209 003	1,2	176 814	3,1	60 136	32 189	92 325	-15,6	2001
178 596	-14,5	145 787	-17,5	56 815	32 809	89 624	-2,9	2002

Gewerbe, Dienstleistungen

252 842	-8,5	235 418	-7,4	60 872	17 424	78 296	0,3	1998
251 718	-0,4	232 018	-1,4	46 912	19 700	66 612	-14,9	1999
286 285	13,7	267 055	15,1	73 012	19 230	92 242	38,5	2000
292 308	2,1	270 974	1,5	77 175	21 333	98 509	6,8	2001
164 750	-43,6	139 058	-48,7	77 315	25 693	103 008	4,6	2002

Nachrichtenwesen

748 002	-4,2	299 524	-17,5	10 519	448 478	458 997	7,8	1998
768 738	2,8	337 973	12,8	7 075	430 765	437 840	-4,6	1999
790 936	2,9	329 577	-2,5	8 175	461 360	469 534	7,2	2000
794 038	0,4	332 092	0,8	6 733	461 946	468 679	-0,2	2001
696 378	-12,3	243 308	-26,7	31 421	453 070	484 491	3,4	2002

unternehmen

147 833	30,6	135 210	34,0	223 106	12 623	235 730	-1,7	1998
119 987	-18,8	107 648	-20,4	148 216	12 339	160 555	-31,9	1999
119 396	-0,5	102 958	-4,4	169 150	16 438	185 588	15,6	2000
121 770	2,0	110 517	7,3	256 347	11 254	267 600	44,2	2001
108 874	-10,6	108 874	-1,5	146 771	-	146 771	-45,2	2002

Kapitalvermögen, Sondervermögen

180 349	44,5	180 348	44,5	9 716	1	9 716	-27,9	1998
215 705	19,6	215 704	19,6	7 988	1	7 988	-17,8	1999
125 135	-42,0	125 135	-42,0	12 065	1	12 065	51,0	2000
122 930	-1,8	122 929	-1,8	6 429	1	6 430	-46,7	2001
121 288	-1,3	63 278	-48,5	21 767	58 011	79 778	x	2002

Finanzwirtschaft

3 136 539	6,4	2 352 212	13,3	6 889 993	784 327	7 674 320	2,7	1998
3 246 475	3,5	2 384 178	1,4	7 343 214	862 297	8 205 511	6,9	1999
3 275 880	0,9	2 096 418	-12,1	7 327 749	1 179 462	8 507 211	3,7	2000
3 345 239	2,1	2 214 741	5,6	6 920 514	1 130 498	8 051 011	-5,4	2001
2 407 876	-28,0	1 583 588	-28,5	6 756 058	824 288	7 580 346	-5,8	2002

1) Aufgrund der ab dem Jahr 2002 gültigen Haushaltssystematik des Bundes und der Länder ist ein Vergleich mit den Vorjahresergebnissen nur eingeschränkt möglich.
 2) Gesamtausgaben abzüglich Zahlungen vom öffentlichen Bereich.

Lfd. Nr.	Ausgabeart ----- Einnahmeart	Insgesamt	Politische Führung und zentrale Verwaltung				
			zusammen	politische Führung	innere Verwaltung	statistischer Dienst	Hochbau- verwaltung
			0 - 9	01	011	012	014
1 000 EUR							

								Aus-
11	Personalausgaben	4 631 853	351 810	141 066	29 979	16 229	3 779	
111	Beamtenbezüge	2 477 896	100 586	79 389	16 871	2 473	1 852	
112	Angestelltenvergütungen	665 849	62 974	42 219	10 444	8 428	1 882	
113	Arbeiterlöhne	77 003	6 422	4 112	2 043	267	-	
114	sonstige Personalausgaben, Versorgung	1 411 106	181 828	15 346	621	5 060	44	
12	Laufender Sachaufwand	1 100 621	66 177	51 324	7 936	5 212	487	
121	Unterhaltung des unbeweglichen Vermögens	26 007	494	352	77	65	-	
122	Bewirtschaftung der Grundstücke, Gebäude und Räume	78 167	6 654	5 008	1 296	315	35	
123	Mieten und Pachten	250 608	17 627	13 160	3 465	872	130	
124	übriger laufender Sachaufwand	745 839	41 401	32 804	3 098	3 961	321	
13	Sachinvestitionen	158 193	4 022	3 638	205	65	106	
131	Baumaßnahmen	72 508	-	-	-	-	-	
132	Erwerb von unbeweglichen Sachen	2 429	-	-	-	-	-	
133	Erwerb von beweglichen Sachen	83 256	4 022	3 638	205	65	106	
14	Erwerb von Beteiligungen	3 500	-	-	-	-	-	
19	Unmittelbare Ausgaben (ohne Zahlungen an andere Bereiche)	5 894 168	422 009	196 028	38 120	21 506	4 371	
21	Zahlungen an andere Bereiche	2 726 385	6 091	4 783	298	-	64	
211	Zinsausgaben an Kreditmarkt	1 057 734	-	-	-	-	-	
212	laufende Zuschüsse	1 283 244	6 091	4 783	298	-	64	
2121	Renten, Unterstützungen u. Ä.	272 250	10	3	6	-	-	
2122	laufende Zuschüsse an soziale oder ähnliche Einrichtungen	342 550	205	205	-	-	-	
2123	übrige laufende Zuschüsse	668 445	5 876	4 575	292	-	64	
213	Vermögensübertragungen	303 725	-	-	-	-	-	
214	Darlehen	81 681	-	-	-	-	-	
29	Unmittelbare Ausgaben	8 620 553	428 100	200 811	38 418	21 506	4 436	
31	Zahlungen an öffentlichen Bereich	2 805 528	36 679	1 603	33 294	-	-	
311	Zinsausgaben	6 403	-	-	-	-	-	
312	laufende Zuweisungen, Erstattungen und Schuldendiensthilfen	2 210 914	36 679	1 603	33 294	-	-	
313	Vermögensübertragungen	485 104	-	-	-	-	-	
314	Darlehen und Tilgungsausgaben	103 107	-	-	-	-	-	
45	Gesamtausgaben	11 426 080	464 779	202 414	71 713	21 506	4 436	
48	abzüglich Zahlungen vom öffentlichen Bereich	2 110 747	10 195	5 390	45	51	2 804	
49	Nettoausgaben	9 315 334	454 584	197 024	71 668	21 455	1 632	
								Unmittelbare
51	Einnahmen aus wirtschaftlicher Tätigkeit	158 792	130	110	16	4	-	
52	Gebühren, sonstige Entgelte	244 435	939	370	570	-	-	
53	Steuern und steuerähnliche Abgaben, übrige laufende Einnahmen, Zinseinnahmen von anderen Bereichen	6 937 600	2 323	2 008	204	94	17	
54	Laufende Zuschüsse und Schuldendiensthilfen von anderen Bereichen	219 325	2 308	1 306	77	66	75	
55	Veräußerung von Sachvermögen	3 472	76	68	7	1	-	
56	Veräußerung von Beteiligungen	20 747	-	-	-	-	-	
57	Vermögensübertragungen und Darlehensrückflüsse von anderen Bereichen	195 893	-	-	-	-	-	
59	Unmittelbare Einnahmen	7 780 265	5 776	3 862	873	165	92	

Auswärtige Angelegen- heiten	Öffentliche Sicherheit und Ordnung; Rechtsschutz						Finanz- verwaltung	Lfd. Nr.
	zusammen	öffentliche Sicherheit und Ordnung		Rechtsschutz				
		zusammen	Polizei	zusammen	ordentliche Gerichte und Staats- anwalt- schaften	Justiz- vollzugs- anstalten		
02	04, 05	04	042	05	052	056	06	
1 000 EUR								

gaben

36	935 592	540 352	403 123	395 239	207 702	60 807	317 981	11
-	576 548	353 621	351 564	222 927	150 355	54 468	184 529	111
-	91 339	39 807	38 231	51 532	39 081	5 052	53 353	112
-	15 953	13 272	12 192	2 681	2 510	-	3 152	113
36	251 751	133 653	1 137	118 098	15 757	1 287	76 947	114
810	252 337	101 696	92 578	150 641	121 502	18 044	52 335	12
-	3 227	2 024	1 950	1 203	723	446	503	121
-	19 983	10 844	10 566	9 138	4 417	4 357	4 702	122
-	54 437	36 530	35 812	17 907	16 519	881	15 676	123
810	174 690	52 298	44 250	122 393	99 844	12 360	31 455	124
2	15 806	7 925	6 457	7 881	3 185	3 401	12 130	13
-	-	-	-	-	-	-	78	131
-	-	-	-	-	-	-	-	132
2	15 806	7 925	6 457	7 881	3 185	3 401	12 052	133
-	-	-	-	-	-	-	-	14
848	1 203 735	649 974	502 159	553 761	332 390	82 253	382 447	19
1 852	14 467	6 669	-	7 797	605	4 759	14	21
-	-	-	-	-	-	-	-	211
1 852	13 891	6 094	-	7 797	605	4 759	14	212
86	4 756	-	-	4 756	-	4 756	-	2121
182	6 202	6 094	-	107	105	3	-	2122
1 585	2 934	-	-	2 934	500	1	14	2123
-	575	575	-	-	-	-	-	213
-	-	-	-	-	-	-	-	214
2 701	1 218 201	656 643	502 159	561 558	332 994	87 012	382 461	29
-	12 093	8 127	540	3 967	294	3 024	542	31
-	-	-	-	-	-	-	-	311
-	4 995	1 028	540	3 967	294	3 024	542	312
-	7 099	7 099	-	-	-	-	-	313
-	-	-	-	-	-	-	-	314
2 701	1 230 295	664 770	502 699	565 525	333 288	90 036	383 004	45
1	4 908	2 320	442	2 588	14	1 094	2 785	48
2 700	1 225 387	662 450	502 256	562 937	333 275	88 942	380 218	49

Einnahmen

-	10 314	272	254	10 042	191	9 851	650	51
-	165 273	449	449	164 824	160 046	154	3 274	52
-	4 407	3 150	3 042	1 257	1 062	190	27 249	53
45	35 856	6 742	6 742	29 114	29 043	-	27 858	54
-	721	696	598	25	21	4	63	55
-	-	-	-	-	-	-	-	56
-	-	-	-	-	-	-	-	57
45	216 571	11 309	11 085	205 262	190 362	10 199	59 094	59

Lfd. Nr.	Ausgabeart ----- Einnahmeart	Allgemein bildende und				
		zusammen	Grund- und Haupt- schulen; kombinierte Grund- und Haupt- schulen	kombinierte Haupt- und Realschulen	Realschulen	Gymnasien, Kollegs
		11, 12	112, 113, 114	115	116	117
1 000 EUR						

Aus-

11	Personalausgaben	2 071 606	555 619	59 559	157 615	325 013
111	Beamtenbezüge	1 287 117	469 491	48 726	142 334	284 594
112	Angestelltenvergütungen	180 562	67 072	8 540	12 218	29 751
113	Arbeiterlöhne	5 787	-	-	-	1 983
114	sonstige Personalausgaben, Versorgung	598 141	19 056	2 293	3 063	8 685
12	Laufender Sachaufwand	19 906	94	-	-	4 486
121	Unterhaltung des unbeweglichen Vermögens	404	-	-	-	207
122	Bewirtschaftung der Grundstücke, Gebäude und Räume	1 776	-	-	-	813
123	Mieten und Pachten	6 445	-	-	-	2 866
124	übriger laufender Sachaufwand	11 281	94	-	-	601
13	Sachinvestitionen	1 547	-	-	-	606
131	Baumaßnahmen	-	-	-	-	-
132	Erwerb von unbeweglichen Sachen	-	-	-	-	-
133	Erwerb von beweglichen Sachen	1 547	-	-	-	606
14	Erwerb von Beteiligungen	-	-	-	-	-
19	Unmittelbare Ausgaben (ohne Zahlungen an andere Bereiche)	2 093 059	555 713	59 559	157 615	330 105
21	Zahlungen an andere Bereiche	178 858	13 264	61	13 640	71 738
211	Zinsausgaben an Kreditmarkt	-	-	-	-	-
212	laufende Zuschüsse	174 221	12 673	61	13 247	70 511
2121	Renten, Unterstützungen u. Ä.	24	-	-	-	-
2122	laufende Zuschüsse an soziale oder ähnliche Einrichtungen	173 429	12 673	61	13 247	70 511
2123	übrige laufende Zuschüsse	767	-	-	-	-
213	Vermögensübertragungen	4 637	590	-	392	1 227
214	Darlehen	-	-	-	-	-
29	Unmittelbare Ausgaben	2 271 917	568 976	59 619	171 254	401 843
31	Zahlungen an öffentlichen Bereich	65 180	16 827	-	6 712	11 014
311	Zinsausgaben	-	-	-	-	-
312	laufende Zuweisungen, Erstattungen und Schuldendiensthilfen	2 533	1 631	-	-	-
313	Vermögensübertragungen	62 647	15 196	-	6 712	11 014
314	Darlehen und Tilgungsausgaben	-	-	-	-	-
45	Gesamtausgaben	2 337 097	585 803	59 619	177 966	412 857
48	abzüglich Zahlungen vom öffentlichen Bereich	5 978	2 246	6	331	2 145
49	Nettoausgaben	2 331 120	583 557	59 613	177 635	410 713

Unmittelbare

51	Einnahmen aus wirtschaftlicher Tätigkeit	2 548	-	-	-	63
52	Gebühren, sonstige Entgelte	1 406	1	2	5	966
53	Steuern und steuerähnliche Abgaben, übrige laufende Einnahmen, Zinseinnahmen von anderen Bereichen	1 737	171	25	528	58
54	Laufende Zuschüsse und Schuldendiensthilfen von anderen Bereichen	1 592	1	-	0	83
55	Veräußerung von Sachvermögen	34	-	-	-	-
56	Veräußerung von Beteiligungen	-	-	-	-	-
57	Vermögensübertragungen und Darlehensrückflüsse von anderen Bereichen	-	-	-	-	-
59	Unmittelbare Einnahmen	7 318	173	27	533	1 170

berufliche Schulen					Hochschulen					Lfd. Nr.
Gesamt- schulen (integrierte additive und kooperative)	Freie Waldorf- schulen	Sonder- schulen	berufliche Schulen	sonstige schulische Aufgaben	zusammen	Universitäten, pädagogische Hochschulen u. Ä.	Hochschul- kliniken	Verwaltungs- fachhoch- schulen	Fachhoch- schulen	
119	123	124	127	129	13	131	132	133	136	
1 000 EUR										

gaben

44 463	-	122 411	234 894	18 127	497 048	342 229	-	5 554	85 749	11
37 455	-	83 982	208 439	3 011	147 751	101 226	-	4 266	42 161	111
5 057	-	36 537	18 526	2 276	170 043	138 658	-	607	29 448	112
-	-	-	3 637	167	24 422	19 861	-	83	4 479	113
1 951	-	1 892	4 292	12 673	154 833	82 484	-	599	9 662	114
-	-	120	8 455	6 635	115 504	86 649	-	1 269	21 754	12
-	-	-	166	32	3 628	3 439	-	16	173	121
-	-	-	877	86	30 621	25 652	-	315	4 654	122
-	-	-	3 233	346	4 343	2 458	-	685	1 199	123
-	-	120	4 179	6 172	76 911	55 101	-	252	15 729	124
-	-	123	604	214	73 936	38 590	-	146	19 158	13
-	-	-	-	-	34 891	15 430	-	-	9 321	131
-	-	-	-	-	1 560	-	-	-	1 595	132
-	-	123	604	214	37 484	23 160	-	146	8 241	133
-	-	-	-	-	-	-	-	-	-	14
44 463	-	122 654	243 952	24 977	686 488	467 468	-	6 970	126 661	19
937	7 707	40 467	30 495	550	99 661	1 046	71 053	-	3 049	21
-	-	-	-	-	-	-	-	-	-	211
340	7 707	38 658	30 495	529	82 405	1 034	54 242	-	3 049	212
-	-	-	24	-	761	761	-	-	-	2121
340	7 707	38 278	30 467	145	3 322	273	-	-	3 049	2122
-	-	380	4	384	78 323	1	54 242	-	-	2123
597	-	1 809	-	21	17 256	12	16 811	-	-	213
-	-	-	-	-	-	-	-	-	-	214
45 400	7 707	163 121	274 447	25 527	786 150	468 515	71 053	6 970	129 710	29
23 332	-	6 423	509	320	812	-	-	-	-	31
-	-	-	-	-	-	-	-	-	-	311
-	-	33	509	317	812	-	-	-	-	312
23 332	-	6 390	-	3	-	-	-	-	-	313
-	-	-	-	-	-	-	-	-	-	314
68 732	7 707	169 544	274 957	25 846	786 961	468 515	71 053	6 970	129 710	45
3	-	411	434	395	71 619	16 399	-	540	10 438	48
68 728	7 707	169 133	274 523	25 451	715 342	452 116	71 053	6 430	119 272	49

Einnahmen

-	-	12	2 422	51	5 224	4 373	-	15	837	51
1	-	0	380	49	5 474	3 526	-	-	1 933	52
16	-	26	639	39	790	630	-	3	37	53
-	-	73	396	1 039	95 962	84 064	-	3 026	8 723	54
-	-	-	31	4	2 391	1 179	-	0	1 208	55
-	-	-	-	-	-	-	-	-	-	56
-	-	-	-	-	-	-	-	-	-	57
17	-	111	3 867	1 182	109 842	93 772	-	3 044	12 737	59

Lfd. Nr.	Ausgabeart ----- Einnahmeart	Förderung von Schülern/innen, Studenten/innen und dgl.; sonstiges Bildungswesen					
		zusammen	Förderung von Schülern/innen, Studenten/innen und dgl.				sonstiges Bildungs- wesen
			zusammen	Fördermaßnahmen		Studenten- wohnraum förderung	
				für Schüler/innen	für Studierende		
14, 15	14	141	142	146	15		
1 000 EUR							

							Aus-
11	Personalausgaben	59 621	-	-	-	-	59 621
111	Beamtenbezüge	52 459	-	-	-	-	52 459
112	Angestelltenvergütungen	4 820	-	-	-	-	4 820
113	Arbeiterlöhne	900	-	-	-	-	900
114	sonstige Personalausgaben, Versorgung	1 441	-	-	-	-	1 441
12	Laufender Sachaufwand	11 324	658	658	-	-	10 666
121	Unterhaltung des unbeweglichen Vermögens	294	-	-	-	-	294
122	Bewirtschaftung der Grundstücke, Gebäude und Räume	1 048	-	-	-	-	1 048
123	Mieten und Pachten	2 472	-	-	-	-	2 472
124	übriger laufender Sachaufwand	7 511	658	658	-	-	6 853
13	Sachinvestitionen	465	232	-	-	232	233
131	Baumaßnahmen	232	232	-	-	232	-
132	Erwerb von unbeweglichen Sachen	-	-	-	-	-	-
133	Erwerb von beweglichen Sachen	233	-	-	-	-	233
14	Erwerb von Beteiligungen	-	-	-	-	-	-
19	Unmittelbare Ausgaben (ohne Zahlungen an andere Bereiche)	71 410	890	658	-	232	70 520
21	Zahlungen an andere Bereiche	76 167	62 158	22 978	38 185	995	14 009
211	Zinsausgaben an Kreditmarkt	-	-	-	-	-	-
212	laufende Zuschüsse	73 669	60 984	22 978	38 006	-	12 685
2121	Renten, Unterstützungen u. Ä.	53 138	52 669	22 978	29 691	-	470
2122	laufende Zuschüsse an soziale oder ähnliche Einrichtungen	16 951	7 518	-	7 518	-	9 434
2123	übrige laufende Zuschüsse	3 579	797	-	797	-	2 782
213	Vermögensübertragungen	2 498	1 174	-	179	995	1 324
214	Darlehen	-	-	-	-	-	-
29	Unmittelbare Ausgaben	147 577	63 047	23 636	38 185	1 227	84 530
31	Zahlungen an öffentlichen Bereich	9 516	9 516	8 819	697	-	-
311	Zinsausgaben	-	-	-	-	-	-
312	laufende Zuweisungen, Erstattungen und Schuldendiensthilfen	9 516	9 516	8 819	697	-	-
313	Vermögensübertragungen	-	-	-	-	-	-
314	Darlehen und Tilgungsausgaben	-	-	-	-	-	-
45	Gesamtausgaben	157 093	72 563	32 455	38 882	1 227	84 530
48	abzüglich Zahlungen vom öffentlichen Bereich	35 595	34 032	14 964	19 068	-	1 563
49	Nettoausgaben	121 498	38 531	17 491	19 814	1 227	82 967
							Unmittelbare
51	Einnahmen aus wirtschaftlicher Tätigkeit	173	-	-	-	-	173
52	Gebühren, sonstige Entgelte	352	-	-	-	-	352
53	Steuern und steuerähnliche Abgaben, übrige laufende Einnahmen, Zinseinnahmen von anderen Bereichen	116	85	-	71	14	31
54	Laufende Zuschüsse und Schuldendiensthilfen von anderen Bereichen	228	-	-	-	-	228
55	Veräußerung von Sachvermögen	0	-	-	-	-	0
56	Veräußerung von Beteiligungen	-	-	-	-	-	-
57	Vermögensübertragungen und Darlehensrückflüsse von anderen Bereichen	7 748	7 748	11	7 737	-	-
59	Unmittelbare Einnahmen	8 618	7 833	11	7 808	14	784

Wissenschaft, Forschung und Entwicklung außerhalb der Hochschulen	Kultureinrichtungen			Soziale Sicherung, soziale Kriegsfolgeaufgaben, Wiedergutmachung						Lfd. Nr.
	zusammen	Theater, Einrichtungen der Musikpflege	Kulturförderung, Denkmalpflege, kirchliche Angelegenheiten	zusammen	Verwaltung	Familien- und Sozialhilfe, Förderung der Wohlfahrtspflege u. Ä.				
						zusammen	Kindergeld	Wohngeld	Leistungen nach dem BSHG und AsylbLG	
16/17	18, 19	181, 182	19	2	21	23	231	233	234	
1 000 EUR										

gaben

22 826	12 982	-	5 604	48 005	33 042	13 841	-	-	-	11
8 169	2 596	-	1 312	17 446	16 675	694	-	-	-	111
9 769	6 828	-	3 396	26 779	15 612	11 013	-	-	-	112
2 017	2 458	-	224	1 979	362	1 617	-	-	-	113
2 871	1 100	-	672	1 802	393	517	-	-	-	114
10 544	15 641	-	10 202	327 344	9 521	280 690	-	-	252 855	12
126	1 315	-	1 252	244	133	111	-	-	-	121
1 273	2 055	-	1 006	6 330	885	5 445	-	-	-	122
3 870	2 773	-	818	6 846	2 675	4 172	-	-	-	123
5 276	9 498	-	7 125	313 924	5 828	270 963	-	-	252 855	124
2 671	1 087	-	349	835	825	11	-	-	-	13
-	145	-	145	-	-	-	-	-	-	131
-	-	-	-	-	-	-	-	-	-	132
2 671	941	-	204	835	825	11	-	-	-	133
-	-	-	-	-	-	-	-	-	-	14
36 042	29 710	-	16 154	376 185	43 388	294 542	-	-	252 855	19
57 881	70 349	20 132	49 006	470 813	-	218 230	-	155 628	9 029	21
-	-	-	-	-	-	-	-	-	-	211
53 511	64 396	19 723	43 574	446 730	-	197 662	-	155 628	9 029	212
28	236	-	214	212 883	-	187 957	-	155 628	9 029	2121
-	41 080	-	41 080	75 839	-	9 705	-	-	-	2122
53 483	23 080	19 723	2 279	158 008	-	-	-	-	-	2123
4 370	5 953	409	5 432	24 083	-	20 568	-	-	-	213
-	-	-	-	-	-	-	-	-	-	214
93 923	100 058	20 132	65 160	846 998	43 388	512 772	-	155 628	261 884	29
2 608	22 834	21 535	983	714 682	814	419 170	-	-	410 501	31
-	-	-	-	-	-	-	-	-	-	311
2 511	21 605	21 535	-	711 462	814	419 170	-	-	410 501	312
98	1 229	-	983	3 220	-	-	-	-	-	313
-	-	-	-	-	-	-	-	-	-	314
96 532	122 892	41 668	66 143	1 561 680	44 201	931 942	-	155 628	672 385	45
1 295	334	-	44	564 799	546	411 591	-	77 548	322 266	48
95 237	122 558	41 668	66 099	996 881	43 655	520 351	-	78 080	350 118	49

Einnahmen

1 582	488	-	453	402	26	376	-	-	-	51
417	1 821	-	1 583	31 993	789	8 426	-	-	-	52
629	113	-	10	6 072	24	1 529	-	-	-	53
4 022	869	-	521	19 767	206	5 879	-	-	46	54
6	2	-	0	4	3	1	-	-	-	55
-	-	-	-	-	-	-	-	-	-	56
103	-	-	-	141	-	-	-	-	-	57
6 760	3 293	-	2 567	58 379	1 048	16 211	-	-	46	59

Lfd. Nr.	Ausgabeart ----- Einnahmeart	noch: Soziale Sicherung, soziale Kriegsfolgeaufgaben, Wiedergutmachung					
		noch: Familien- und Sozialhilfe, Förderung der Wohlfahrtspflege u. Ä.			soziale Leistungen für Folgen von Krieg und politischen Ereignissen		
		soziale Einrich- tungen	Förderung der Wohlfahrts- pflege	Leistungen nach dem Unterhalts- vorschuss- gesetz	zusammen	Kriegsopfer- versorgung	Lasten- ausgleich
		235	236	237	24	241, 242	243
1 000 EUR							

Aus-

11	Personalausgaben	13 841	-	-	-	-	-
111	Beamtenbezüge	694	-	-	-	-	-
112	Angestelltenvergütungen	11 013	-	-	-	-	-
113	Arbeiterlöhne	1 617	-	-	-	-	-
114	sonstige Personalausgaben, Versorgung	517	-	-	-	-	-
12	Laufender Sachaufwand	27 835	-	-	865	404	-
121	Unterhaltung des unbeweglichen Vermögens	111	-	-	-	-	-
122	Bewirtschaftung der Grundstücke, Gebäude und Räume	5 445	-	-	-	-	-
123	Mieten und Pachten	4 172	-	-	-	-	-
124	übriger laufender Sachaufwand	18 108	-	-	865	404	-
13	Sachinvestitionen	11	-	-	-	-	-
131	Baumaßnahmen	-	-	-	-	-	-
132	Erwerb von unbeweglichen Sachen	-	-	-	-	-	-
133	Erwerb von beweglichen Sachen	11	-	-	-	-	-
14	Erwerb von Beteiligungen	-	-	-	-	-	-
19	Unmittelbare Ausgaben (ohne Zahlungen an andere Bereiche)	41 687	-	-	865	404	-
21	Zahlungen an andere Bereiche	29 184	3 854	20 535	151 516	-	-
211	Zinsausgaben an Kreditmarkt	-	-	-	-	-	-
212	laufende Zuschüsse	9 055	3 415	20 535	151 516	-	-
2121	Renten, Unterstützungen u. Ä.	2 764	-	20 535	2 489	-	-
2122	laufende Zuschüsse an soziale oder ähnliche Einrichtungen	6 291	3 415	-	1	-	-
2123	übrige laufende Zuschüsse	-	-	-	149 026	-	-
213	Vermögensübertragungen	20 129	440	-	-	-	-
214	Darlehen	-	-	-	-	-	-
29	Unmittelbare Ausgaben	70 871	3 854	20 535	152 381	404	-
31	Zahlungen an öffentlichen Bereich	5 849	-	2 820	21 656	-	1 393
311	Zinsausgaben	-	-	-	-	-	-
312	laufende Zuweisungen, Erstattungen und Schuldendiensthilfen	5 849	-	2 820	21 656	-	1 393
313	Vermögensübertragungen	-	-	-	-	-	-
314	Darlehen und Tilgungsausgaben	-	-	-	-	-	-
45	Gesamtausgaben	76 720	3 854	23 355	174 036	404	1 393
48	abzüglich Zahlungen vom öffentlichen Bereich	1 509	-	10 268	149 298	-	-
49	Nettoausgaben	75 211	3 854	13 088	24 738	404	1 393

Unmittelbare

51	Einnahmen aus wirtschaftlicher Tätigkeit	376	-	-	-	-	-
52	Gebühren, sonstige Entgelte	8 426	-	-	-	-	-
53	Steuern und steuerähnliche Abgaben, übrige laufende Einnahmen, Zinseinnahmen von anderen Bereichen	1 529	-	-	2 847	-	-
54	Laufende Zuschüsse und Schuldendiensthilfen von anderen Bereichen	193	-	5 640	876	-	-
55	Veräußerung von Sachvermögen	1	-	-	-	-	-
56	Veräußerung von Beteiligungen	-	-	-	-	-	-
57	Vermögensübertragungen und Darlehensrückflüsse von anderen Bereichen	-	-	-	7	-	-
59	Unmittelbare Einnahmen	10 525	-	5 640	3 730	-	-

noch: Soziale Sicherung, soziale Kriegsfolgeaufgaben, Wiedergutmachung								Lfd. Nr.
noch: soziale Leistungen für Folgen von Krieg und politischen Ereignissen		Arbeits- markt- politik und Arbeits- schutz	Jugendhilfe nach dem SGB VIII		Einrichtungen der Jugendhilfe		Förderung der Vermögens- bildung	
Wieder- gutmachung	Kriegsopfer- fürsorge		zusammen	Förderung von Kindern in Tages- einrichtungen und in Tagespflege	zusammen	Tagesein- richtungen für Kinder		
244	247	25	26	264	27	274	28	
1 000 EUR								

gaben

-	-	941	-	-	181	-	-	11
-	-	77	-	-	-	-	-	111
-	-	-	-	-	153	-	-	112
-	-	-	-	-	-	-	-	113
-	-	864	-	-	28	-	-	114
372	77	613	425	-	20	-	-	12
-	-	-	-	-	-	-	-	121
-	-	-	-	-	-	-	-	122
-	-	-	-	-	-	-	-	123
372	77	613	425	-	20	-	-	124
-	-	-	-	-	-	-	-	13
-	-	-	-	-	-	-	-	131
-	-	-	-	-	-	-	-	132
-	-	-	-	-	-	-	-	133
-	-	-	-	-	-	-	-	14
372	77	1 554	425	-	201	-	-	19
151 071	-	40 065	8 973	94	1 182	91	-	21
-	-	-	-	-	-	-	-	211
151 071	-	40 065	8 973	94	-	-	-	212
2 067	-	-	12	-	-	-	-	2121
-	-	40 065	8 962	94	-	-	-	2122
149 004	-	-	-	-	-	-	-	2123
-	-	-	-	-	1 182	91	-	213
-	-	-	-	-	-	-	-	214
151 443	77	41 620	9 399	94	1 383	91	-	29
339	18 791	-	226 842	174 290	2 160	2 160	-	31
-	-	-	-	-	-	-	-	311
339	18 791	-	226 842	174 290	-	-	-	312
-	-	-	-	-	2 160	2 160	-	313
-	-	-	-	-	-	-	-	314
151 783	18 868	41 620	236 241	174 383	3 543	2 251	-	45
132 848	15 033	613	517	-	186	-	-	48
18 935	3 835	41 007	235 724	174 383	3 357	2 251	-	49

Einnahmen

-	-	-	-	-	-	-	-	51
-	-	-	-	-	-	-	-	52
2 847	-	-	622	622	-	-	-	53
-	876	9 690	62	-	-	-	-	54
-	-	-	-	-	-	-	-	55
-	-	-	-	-	-	-	-	56
-	7	-	-	-	-	-	-	57
2 847	883	9 690	684	622	-	-	-	59

Lfd. Nr.	Ausgabeart ----- Einnahmeart	Gesundheit, Umwelt, Sport und Erholung						
		zusammen	Einrichtungen und Maßnahmen des Gesundheitswesens			Sport und Erholung	Umwelt- und Natur- schutz	
			zusammen	Gesund- heits- behörden	Kranken- häuser und Heilstätten			Maß- nahmen des Gesund- heits- wesens
1 000 EUR								

								Aus-
11	Personalausgaben	58 234	20 284	1 046	-	19 237	-	37 951
111	Beamtenbezüge	25 214	5 360	683	-	4 676	-	19 855
112	Angestelltenvergütungen	28 814	11 852	182	-	11 669	-	16 962
113	Arbeiterlöhne	2 992	1 926	46	-	1 880	-	1 065
114	sonstige Personalausgaben, Versorgung	1 214	1 146	134	-	1 012	-	68
12	Laufender Sachaufwand	22 357	9 837	-	-	9 837	-	11 877
121	Unterhaltung des unbeweglichen Vermögens	58	30	-	-	30	-	18
122	Bewirtschaftung der Grundstücke, Gebäude und Räume	1 341	1 034	-	-	1 034	-	307
123	Mieten und Pachten	3 090	1 563	-	-	1 563	-	1 527
124	übriger laufender Sachaufwand	17 867	7 209	-	-	7 209	-	10 025
13	Sachinvestitionen	1 948	1 031	-	-	1 031	-	559
131	Baumaßnahmen	-	-	-	-	-	-	-
132	Erwerb von unbeweglichen Sachen	71	-	-	-	-	-	71
133	Erwerb von beweglichen Sachen	1 877	1 031	-	-	1 031	-	487
14	Erwerb von Beteiligungen	-	-	-	-	-	-	-
19	Unmittelbare Ausgaben (ohne Zahlungen an andere Bereiche)	82 539	31 152	1 046	-	30 105	-	50 386
21	Zahlungen an andere Bereiche	150 340	125 557	-	122 629	2 928	20 489	4 294
211	Zinsausgaben an Kreditmarkt	-	-	-	-	-	-	-
212	laufende Zuschüsse	63 979	39 900	-	36 971	2 928	20 182	3 897
2121	Renten, Unterstützungen u. Ä.	-	-	-	-	-	-	-
2122	laufende Zuschüsse an soziale oder ähnliche Einrichtungen	23 577	2 917	-	- 12	2 928	20 182	479
2123	übrige laufende Zuschüsse	40 402	36 983	-	36 983	-	-	3 419
213	Vermögensübertragungen	86 361	85 658	-	85 658	-	307	397
214	Darlehen	-	-	-	-	-	-	-
29	Unmittelbare Ausgaben	232 879	156 709	1 046	122 629	33 033	20 489	54 681
31	Zahlungen an öffentlichen Bereich	53 316	35 223	33 121	-	2 102	14 606	3 487
311	Zinsausgaben	-	-	-	-	-	-	-
312	laufende Zuweisungen, Erstattungen und Schuldendiensthilfen	38 709	35 223	33 121	-	2 102	-	3 487
313	Vermögensübertragungen	14 606	-	-	-	-	14 606	-
314	Darlehen und Tilgungsausgaben	-	-	-	-	-	-	-
45	Gesamtausgaben	286 194	191 931	34 167	122 629	35 135	35 095	58 167
48	abzüglich Zahlungen vom öffentlichen Bereich	840	327	-	-	327	-	140
49	Nettoausgaben	285 355	191 604	34 167	122 629	34 808	35 095	58 027
								Unmittelbare
51	Einnahmen aus wirtschaftlicher Tätigkeit	40	39	-	-	39	-	1
52	Gebühren, sonstige Entgelte	12 379	5 167	-	-	5 167	-	4 342
53	Steuern und steuerähnliche Abgaben, übrige laufende Einnahmen, Zinseinnahmen von anderen Bereichen	1 894	186	-	-	186	-	1 709
54	Laufende Zuschüsse und Schuldendiensthilfen von anderen Bereichen	2 613	61	-	-	61	-	2 256
55	Veräußerung von Sachvermögen	12	3	-	-	3	-	9
56	Veräußerung von Beteiligungen	-	-	-	-	-	-	-
57	Vermögensübertragungen und Darlehensrückflüsse von anderen Bereichen	-	-	-	-	-	-	-
59	Unmittelbare Einnahmen	16 937	5 455	-	-	5 455	-	8 317

Wohnungswesen, Städtebau, Raumordnung und kommunale Gemeinschaftsdienste				Ernährung, Landwirtschaft und Forsten					Lfd. Nr.
zusammen	Wohnungs- wesen	Raum- ordnung, Landes- planung, Ver- messungs- wesen	Städtebau- förderung	zusammen	Verwaltung	Verbesserung der Agrarstruktur	ein- kommens- stabili- sierende Maßnahmen	sonstige Bereiche	
4	41	42	44	5	51	52	53	54	
1 000 EUR									

gaben

66 785	-	66 785	-	38 245	35 366	154	-	2 724	11
44 126	-	44 126	-	22 773	21 617	-	-	1 156	111
13 774	-	13 774	-	12 339	11 919	-	-	419	112
8 542	-	8 542	-	1 395	1 080	-	-	315	113
343	-	343	-	1 738	750	154	-	834	114
16 446	1 413	15 033	-	18 646	5 430	257	2 064	10 895	12
173	-	173	-	36	4	-	-	32	121
1 511	-	1 511	-	619	567	-	-	53	122
4 092	-	4 092	-	2 003	1 802	-	-	202	123
10 670	1 413	9 257	-	15 987	3 058	257	2 064	10 608	124
4 058	-	4 058	-	839	735	-	-	104	13
-	-	-	-	-	-	-	-	-	131
-	-	-	-	-	-	-	-	-	132
4 058	-	4 058	-	839	735	-	-	104	133
-	-	-	-	-	-	-	-	-	14
87 289	1 413	85 876	-	57 730	41 532	411	2 064	13 723	19
78 237	78 232	6	-	104 608	5	40 528	60 301	3 774	21
-	-	-	-	-	-	-	-	-	211
10 644	10 638	6	-	63 717	5	21 874	38 298	3 540	212
-	-	-	-	316	-	-	316	-	2121
-	-	-	-	276	-	-	-	276	2122
10 644	10 638	6	-	63 125	5	21 874	37 983	3 263	2123
3 251	3 251	-	-	40 891	-	18 654	22 002	234	213
64 342	64 342	-	-	-	-	-	-	-	214
165 526	79 645	85 882	-	162 338	41 536	40 939	62 365	17 497	29
153 564	350	254	64 161	16 258	102	14 829	-	1 327	31
-	-	-	-	-	-	-	-	-	311
254	-	254	-	1 587	102	158	-	1 327	312
75 088	350	-	64 161	14 671	-	14 671	-	-	313
78 222	-	-	-	-	-	-	-	-	314
319 090	79 995	86 135	64 161	178 596	41 639	55 769	62 365	18 824	45
18 528	147	79	18 302	32 809	471	32 319	-	20	48
300 562	79 848	86 057	45 859	145 787	41 168	23 450	62 365	18 804	49

Einnahmen

81	-	81	-	531	384	-	-	148	51
16 911	1 415	15 496	-	338	195	-	-	143	52
55 363	48 040	7 147	-	3 576	454	1 159	973	990	53
1 933	-	1 933	-	25 169	290	147	24 292	440	54
117	-	117	-	5	4	-	-	1	55
-	-	-	-	-	-	-	-	-	56
123 080	113 764	-	-	27 196	-	4 614	22 244	339	57
197 485	163 218	24 774	-	56 815	1 327	5 919	47 508	2 061	59

Lfd. Nr.	Ausgabeart ----- Einnahmeart	Energie- und Wasserwirtschaft, Gewerbe, Dienstleistungen					
		zusammen	Verwaltung	Wasser- wirtschaft und Kulturbau	regionale Fördermaßnahmen		
					zusammen	betriebliche Investitionen	Ver- besserung der Infra- struktur
		6	61	623	69	691	692
1 000 EUR							

							Aus-
11	Personalausgaben	10 855	10 178	-	-	-	-
111	Beamtenbezüge	4 008	4 008	-	-	-	-
112	Angestelltenvergütungen	4 456	4 456	-	-	-	-
113	Arbeiterlöhne	982	982	-	-	-	-
114	sonstige Personalausgaben, Versorgung	1 408	732	-	-	-	-
12	Laufender Sachaufwand	15 216	4 174	421	4 204	44	2 466
121	Unterhaltung des unbeweglichen Vermögens	643	643	-	-	-	-
122	Bewirtschaftung der Grundstücke, Gebäude und Räume	254	254	-	-	-	-
123	Mieten und Pachten	1 964	719	-	-	-	-
124	übriger laufender Sachaufwand	12 355	2 557	421	4 204	44	2 466
13	Sachinvestitionen	9 521	941	20	-	-	-
131	Baumaßnahmen	7 963	230	20	-	-	-
132	Erwerb von unbeweglichen Sachen	669	-	-	-	-	-
133	Erwerb von beweglichen Sachen	888	711	-	-	-	-
14	Erwerb von Beteiligungen	1 300	-	-	1 300	-	1 300
19	Unmittelbare Ausgaben (ohne Zahlungen an andere Bereiche)	36 891	15 293	441	5 504	44	3 766
21	Zahlungen an andere Bereiche	70 400	13	235	49 025	46 386	2 639
211	Zinsausgaben an Kreditmarkt	-	-	-	-	-	-
212	laufende Zuschüsse	3 036	13	95	1 363	-	1 363
2121	Renten, Unterstützungen u. Ä.	13	13	-	-	-	-
2122	laufende Zuschüsse an soziale oder ähnliche Einrichtungen	1 485	-	-	-	-	-
2123	übrige laufende Zuschüsse	1 539	-	95	1 363	-	1 363
213	Vermögensübertragungen	50 024	-	139	47 663	46 386	1 277
214	Darlehen	17 339	-	-	-	-	-
29	Unmittelbare Ausgaben	107 291	15 306	676	54 529	46 430	6 405
31	Zahlungen an öffentlichen Bereich	57 460	465	35 179	16 880	-	16 880
311	Zinsausgaben	-	-	-	-	-	-
312	laufende Zuweisungen, Erstattungen und Schuldendiensthilfen	465	465	-	-	-	-
313	Vermögensübertragungen	56 995	-	35 179	16 880	-	16 880
314	Darlehen und Tilgungsausgaben	-	-	-	-	-	-
45	Gesamtausgaben	164 750	15 771	35 855	71 409	46 430	23 285
48	abzüglich Zahlungen vom öffentlichen Bereich	25 693	563	12 965	6 783	-	6 783
49	Nettoausgaben	139 058	15 208	22 891	64 626	46 430	16 502
							Unmittelbare
51	Einnahmen aus wirtschaftlicher Tätigkeit	544	24	53	-	-	-
52	Gebühren, sonstige Entgelte	3 858	3 858	-	-	-	-
53	Steuern und steuerähnliche Abgaben, übrige laufende Einnahmen, Zinseinnahmen von anderen Bereichen	37 545	2	36 577	28	-	8
54	Laufende Zuschüsse und Schuldendiensthilfen von anderen Bereichen	1 105	167	30	907	-	-
55	Veräußerung von Sachvermögen	17	17	-	-	-	-
56	Veräußerung von Beteiligungen	77	-	-	77	-	77
57	Vermögensübertragungen und Darlehensrückflüsse von anderen Bereichen	34 169	-	27 560	4 397	-	-
59	Unmittelbare Einnahmen	77 315	4 068	64 221	5 408	-	84

Verkehrs- und Nachrichtenwesen								Lfd. Nr.
zusammen	Ver- waltung	Straßen						
		zusammen	Bundes- auto- bahnen	Bundes- straßen	Landes- straßen	Kreis- straßen	Gemeinde- straßen	
7	71	72	721	722	723	724	725	
1 000 EUR								

gaben

-	-	-	-	-	-	-	-	-	11
-	-	-	-	-	-	-	-	-	111
-	-	-	-	-	-	-	-	-	112
-	-	-	-	-	-	-	-	-	113
-	-	-	-	-	-	-	-	-	114
121 755	119 507	553	-	-	-	-	-	-	12
-	-	-	-	-	-	-	-	-	121
-	-	-	-	-	-	-	-	-	122
115 000	115 000	-	-	-	-	-	-	-	123
6 755	4 507	553	-	-	-	-	-	-	124
-	-	-	-	-	-	-	-	-	13
-	-	-	-	-	-	-	-	-	131
-	-	-	-	-	-	-	-	-	132
-	-	-	-	-	-	-	-	-	133
20	-	-	-	-	-	-	-	-	14
121 775	119 507	553	-	-	-	-	-	-	19
125 289	965	61 740	-	54 640	-	7 100	-	-	21
-	-	-	-	-	-	-	-	-	211
71 434	-	25 795	-	25 795	-	-	-	-	212
-	-	-	-	-	-	-	-	-	2121
-	-	-	-	-	-	-	-	-	2122
71 434	-	25 795	-	25 795	-	-	-	-	2123
53 855	965	35 945	-	28 845	-	7 100	-	-	213
-	-	-	-	-	-	-	-	-	214
247 064	120 472	62 293	-	54 640	-	7 100	-	-	29
449 314	-	112 568	-	1 100	1 300	40 616	68 981	31	31
-	-	-	-	-	-	-	-	-	311
321 369	-	159	-	-	-	-	159	312	312
127 945	-	112 408	-	1 100	1 300	40 616	68 822	313	313
-	-	-	-	-	-	-	-	-	314
696 378	120 472	174 860	-	55 740	1 300	47 716	68 981	45	45
453 070	-	33 624	-	33 624	-	-	-	48	48
243 308	120 472	141 236	-	22 115	1 300	47 716	68 981	49	49

Einnahmen

1 023	-	-	-	-	-	-	-	-	51
-	-	-	-	-	-	-	-	-	52
30 399	30 320	-	-	-	-	-	-	-	53
-	-	-	-	-	-	-	-	-	54
-	-	-	-	-	-	-	-	-	55
-	-	-	-	-	-	-	-	-	56
-	-	-	-	-	-	-	-	-	57
31 421	30 320	-	-	-	-	-	-	-	59

Lfd. Nr.	Ausgabeart ----- Einnahmeart	noch: Verkehrs- und Nachrichtenwesen		Wirtschaftsunternehmen		
		Wasser- straßen und Häfen, Förderung der Schiff- fahrt	Maßnahmen für den öffent- lichen Personen- verkehr	zusammen	Forst- wirtschaft- liche Unter- nehmen	Sonstige Wirt- schafts- unter- nehmen
		73	741	81 - 85	812	85
1 000 Euro						

Aus-

11	Personalausgaben	-	-	-	-	-
111	Beamtenbezüge	-	-	-	-	-
112	Angestelltenvergütungen	-	-	-	-	-
113	Arbeiterlöhne	-	-	-	-	-
114	sonstige Personalausgaben, Versorgung	-	-	-	-	-
12	Laufender Sachaufwand	-	-	3 006	-	2 678
121	Unterhaltung des unbeweglichen Vermögens	-	-	-	-	-
122	Bewirtschaftung der Grundstücke, Gebäude und Räume	-	-	-	-	-
123	Mieten und Pachten	-	-	-	-	-
124	übriger laufender Sachaufwand	-	-	3 006	-	2 678
13	Sachinvestitionen	-	-	-	-	-
131	Baumaßnahmen	-	-	-	-	-
132	Erwerb von unbeweglichen Sachen	-	-	-	-	-
133	Erwerb von beweglichen Sachen	-	-	-	-	-
14	Erwerb von Beteiligungen	-	-	2 180	-	2 180
19	Unmittelbare Ausgaben (ohne Zahlungen an andere Bereiche)	-	-	5 186	-	4 858
21	Zahlungen an andere Bereiche	-	61 880	101 422	91 443	9 979
211	Zinsausgaben an Kreditmarkt	-	-	-	-	-
212	laufende Zuschüsse	-	45 345	95 643	85 664	9 979
2121	Renten, Unterstützungen u. Ä.	-	-	-	-	-
2122	laufende Zuschüsse an soziale oder ähnliche Einrichtungen	-	-	-	-	-
2123	übrige laufende Zuschüsse	-	45 345	95 643	85 664	9 979
213	Vermögensübertragungen	-	16 535	5 779	5 779	-
214	Darlehen	-	-	-	-	-
29	Unmittelbare Ausgaben	-	61 880	106 609	91 443	14 837
31	Zahlungen an öffentlichen Bereich	900	335 551	2 266	-	2 266
311	Zinsausgaben	-	-	-	-	-
312	laufende Zuweisungen, Erstattungen und Schuldendiensthilfen	-	320 914	2 266	-	2 266
313	Vermögensübertragungen	900	14 637	-	-	-
314	Darlehen und Tilgungsausgaben	-	-	-	-	-
45	Gesamtausgaben	900	397 431	108 874	91 443	17 103
48	abzüglich Zahlungen vom öffentlichen Bereich	-	419 445	-	-	-
49	Nettoausgaben	900	- 22 014	108 874	91 443	17 103
Unmittelbare						
51	Einnahmen aus wirtschaftlicher Tätigkeit	1 023	-	123 004	-	123 004
52	Gebühren, sonstige Entgelte	-	-	-	-	-
53	Steuern und steuerähnliche Abgaben, übrige laufende Einnahmen, Zinseinnahmen von anderen Bereichen	-	79	298	-	-
54	Laufende Zuschüsse und Schuldendiensthilfen von anderen Bereichen	-	-	-	-	-
55	Veräußerung von Sachvermögen	-	-	-	-	-
56	Veräußerung von Beteiligungen	-	-	20 670	-	20 670
57	Vermögensübertragungen und Darlehensrückflüsse von anderen Bereichen	-	-	2 798	-	2 798
59	Unmittelbare Einnahmen	1 023	79	146 771	-	146 472

Allgemeines Grund- und Kapitalvermögen, Sondervermögen		Allgemeine Finanzwirtschaft					Lfd. Nr.
zusammen	allgemeines Grundvermögen	zusammen	Steuern und allgemeine Finanzzuweisungen	Schulden	Beihilfen, Unterstützungen u. Ä.	Rücklagen	
87	871	9	91	92	94	95	
1 000 EUR							

gaben

-	-	140 225	-	-	140 225	-	11
-	-	4 573	-	-	4 573	-	111
-	-	-	-	-	-	-	112
-	-	-	-	-	-	-	113
-	-	135 652	-	-	135 652	-	114
29 762	27 215	1 513	-	0	-	-	12
14 863	14 863	-	-	-	-	-	121
- 0	- 0	-	-	-	-	-	122
9 970	9 970	-	-	-	-	-	123
4 929	2 382	1 513	-	0	-	-	124
29 326	29 326	-	-	-	-	-	13
29 199	29 199	-	-	-	-	-	131
128	128	-	-	-	-	-	132
-	-	-	-	-	-	-	133
-	-	-	-	-	-	-	14
59 088	56 542	141 738	-	0	140 225	-	19
62 200	62 200	1 057 734	-	1 057 734	-	-	21
-	-	1 057 734	-	1 057 734	-	-	211
58 010	58 010	-	-	-	-	-	212
-	-	-	-	-	-	-	2121
-	-	-	-	-	-	-	2122
58 010	58 010	-	-	-	-	-	2123
4 190	4 190	-	-	-	-	-	213
-	-	-	-	-	-	-	214
121 288	118 742	1 199 472	-	1 057 734	140 225	-	29
-	-	1 208 404	1 177 115	31 288	-	-	31
-	-	6 403	-	6 403	-	-	311
-	-	1 055 609	1 055 609	-	-	-	312
-	-	121 506	121 506	-	-	-	313
-	-	24 885	-	24 885	-	-	314
121 288	118 742	2 407 876	1 177 115	1 089 023	140 225	-	45
58 011	58 010	824 288	816 073	8 215	-	-	48
63 278	60 732	1 583 588	361 042	1 080 808	140 225	-	49

Einnahmen

12 058	43	-	-	-	-	-	51
-	-	-	-	-	-	-	52
9 029	37	6 756 058	6 756 047	0	-	-	53
-	-	-	-	-	-	-	54
24	24	-	-	-	-	-	55
-	-	-	-	-	-	-	56
656	-	-	-	-	-	-	57
21 767	104	6 756 058	6 756 047	0	-	-	59

Ausgaben und Einnahmen des Landes 1998 bis 2002 1) nach Arten
(Gruppierungsübersicht)
1. Ausgaben

Grup- pie- rungs- Nr.	Ausgabeart	1998	1999	2000	2001	2002
		1 000 EUR				
4	Personalausgaben					4 631 853
41	Aufwendungen für Abgeordnete und ehrenamtlich Tätige					14 900
411	Aufwendungen für Abgeordnete					13 355
412	Aufwendungen für ehrenamtlich Tätige					1 545
42	Bezüge und Nebenleistungen					3 393 584
421	Bezüge des Ministerpräsidenten und der Minister					1 396
422	Bezüge und Nebenleistungen der Beamten und Richter					2 462 429
42201	Bezüge der planmäßigen Beamten (Richter)					2 225 601
42203	Bezüge der beamteten (richterlichen) Hilfskräfte					143 390
42204	Bezüge der abgeordneten Beamten (Richter)					10 411
42205	Anwärterbezüge und Unterhaltsbeihilfen					57 490
42208	Mehrarbeitsvergütungen der Beamten (Richter)					591
42211	Nachversicherung der ausgeschiedenen Beamten und Richter					16 779
424	Zuführung an die Versorgungsrücklage					14 071
425	Vergütungen der Angestellten					665 849
426	Löhne der Arbeiter					77 003
427	Beschäftigungsentgelte, Aufwendungen für nebenamtlich und nebenberuflich Tätige					92 297
429	nicht aufteilbare Personalausgaben					80 540
43	Versorgungsbezüge und dergleichen					905 641
431	des Ministerpräsidenten und der Minister					-
432	der Beamten und Richter					897 371
434	Zuführung an die Versorgungsrücklage					5 192
435	der Angestellten					-
436	der Arbeiter					239
439	sonstiges					2 839
44	Beihilfen, Unterstützungen und dergleichen					300 392
441	Beihilfen, soweit nicht für Versorgungsempfänger					144 654
443	Fürsorgeleistungen und Unterstützungen					5 661
446	Beihilfen für Versorgungsempfänger und dergleichen					150 077
45	Sonstige personalbezogene Ausgaben					17 335
452	Personalbezogene Zahlungen an die Sozial- versicherungsträger					191
453	Trennungsgeld, Umzugskostenvergütungen					3 091
459	sonstiges					14 054
5	Sächliche Verwaltungsausgaben und Ausgaben für den Schuldendienst					3 870 985
51/ 54	Sächliche Verwaltungsausgaben					759 159
511	Geschäftsbedarf und Kommunikation sowie Geräte, Ausstattung- und Ausrüstungsgegenstände, sonstige Gebrauchsgegenstände					62 276
514	Verbrauchsmittel, Haltung von Fahrzeugen und dgl.					34 248
517	Bewirtschaftung der Grundstücke, Gebäude und Räume					78 167
518	Mieten und Pachten					250 608
519	Unterhaltung der Grundstücke und baulichen Anlagen					25 380
521	Unterhaltung des sonstigen unbeweglichen Vermögens					627
523	Kunst- und wissenschaftliche Sammlungen und Bibliotheken					811
525	Aus- und Fortbildung					7 207
526	Sachverständige, Gerichts- und ähnliche Kosten					23 438
527	Dienstreisen					10 460
529	Verfügungsmittel					342
531-546	sonstiges					179 167
547	nicht aufteilbare sächliche Verwaltungsausgaben					86 427

1) Aufgrund der ab dem Jahr 2002 gültigen Haushaltssystematik des Bundes und der Länder ist ein Vergleich mit den Vorjahresergebnissen nur eingeschränkt möglich; auf die Darstellung der bereits veröffentlichten Ergebnisse bis 2001 wurde daher verzichtet.

noch: Ausgaben und Einnahmen des Landes 1998 bis 2002 1) nach Arten
(Gruppierungsübersicht)
1. Ausgaben

30

Grup- pie- rungs- Nr.	Ausgabeart	1998	1999	2000	2001	2002
		1 000 EUR				
56	Zinsausgaben an Gebietskörperschaften, Sondervermögen und gebietskörperschaftliche Zusammenschlüsse					6 403
561	an Bund					6 403
564	an Sondervermögen					-
57	Zinsausgaben an Kreditmarkt					1 057 734
571	an öffentliche Unternehmen und Einrichtungen					110 827
572	an Sozialversicherungsträger sowie an die Bundesagentur für Arbeit					173
573	für Ausgleichsforderungen					-
575	an sonstigen inländischen Kreditmarkt					934 159
576	an Ausland					12 575
58	Tilgungsausgaben an Gebietskörperschaften, Sondervermögen und gebietskörperschaftliche Zusammenschlüsse					24 885
581	an Bund					24 885
584	an Sondervermögen					-
59	Tilgungsausgaben an Kreditmarkt					2 022 803
591	an öffentliche Unternehmen und Einrichtungen					460 316
592	an Sozialversicherungsträger sowie an die Bundesagentur für Arbeit					-
593	für Ausgleichsforderungen					-
595	an sonstigen inländischen Kreditmarkt					1 519 027
596	an Ausland					43 460
6	Ausgaben für Zuweisungen und Zuschüsse mit Ausnahme für Investitionen					3 835 671
61	Allgemeine (nicht zweckgebundene) Zuweisungen an öffentlichen Bereich					1 047 906
613	an Gemeinden und Gemeindeverbände					1 047 906
62	Schuldendiensthilfen an öffentlichen Bereich					3 055
623	an Gemeinden und Gemeindeverbände					3 055
63	Sonstige Zuweisungen an öffentlichen Bereich					1 159 953
631	an Bund					19 290
632	an Länder					8 420
633	an Gemeinden und Gemeindeverbände					791 875
634	an Sondervermögen					1 393
636	an Sozialversicherungsträger sowie an die Bundesagentur für Arbeit					15 768
637	an Zweckverbände					323 207
66	Schuldendiensthilfen an sonstige Bereiche					58 002
661	an öffentliche Unternehmen					18 468
662	an private Unternehmen					9 666
663	an Sonstige im Inland					29 868
664	an öffentliche Unternehmen					-
666	an Ausland					-
67	Erstattungen an sonstige Bereiche					318 647
671	an Inland					318 271
676	an Ausland					376
68	Sonstige Zuschüsse für laufende Zwecke an sonstige Bereiche					1 248 058
681	Renten, Unterstützungen und sonstige Geldleistungen an natürliche Personen					272 250
682	an öffentliche Unternehmen					307 889
683	an private Unternehmen					64 882

1) Aufgrund der ab dem Jahr 2002 gültigen Haushaltssystematik des Bundes und der Länder ist ein Vergleich mit den Vorjahresergebnissen nur eingeschränkt möglich; auf die Darstellung der bereits veröffentlichten Ergebnisse bis 2001 wurde daher verzichtet.

noch: Ausgaben und Einnahmen des Landes 1998 bis 2002 1) nach Arten
(Gruppierungsübersicht)
1. Ausgaben

Grup- pie- rungs- Nr.	Ausgabeart	1998	1999	2000	2001	2002
		1 000 EUR				
684	an soziale oder ähnliche Einrichtungen					342 550
685	an öffentliche Einrichtungen					87 567
686	im Inland					22 815
687	im Ausland					150 305
688	Abführung der Eigenmittel an die EU					-
69	Vermögensübertragungen, soweit nicht für Investitionen					51
697	an Unternehmen					-
698	an Sonstige im Inland					51
7	Baumaßnahmen					72 508
8	Sonstige Ausgaben für Investitionen und Investitionsförderungsmaßnahmen					1 037 866
81	Erwerb von beweglichen Sachen					83 256
811	Erwerb von Fahrzeugen					3 824
812	Erwerb von Geräten und sonstigen beweglichen Sachen					79 431
82	Erwerb von unbeweglichen Sachen					2 429
821	Grunderwerb					1 793
823	Erwerb privat vorfinanzierter unbeweglicher Sachen					636
83	Erwerb von Beteiligungen und dergleichen					3 500
831	Erwerb von Beteiligungen und dgl. im Inland					3 500
85	Darlehen an öffentlichen Bereich					78 222
853	an Gemeinden und Gemeindeverbände					78 222
86	Darlehen an sonstige Bereiche					64 342
861	an öffentliche Unternehmen und öffentliche Einrichtungen					-
862	an private Unternehmen					-
863	an Sonstige im Inland					64 342
87	Inanspruchnahme aus Gewährleistungen					17 339
88	Zuweisungen für Investitionen an öffentlichen Bereich					485 104
881	an Bund					900
882	an Länder					-
883	an Gemeinden und Gemeindeverbände					484 204
884	an Sondervermögen					-
887	an Zweckverbände					-
89	Zuschüsse für Investitionen an sonstige Bereiche					303 674
891	an öffentliche Unternehmen					92 335
892	an private Unternehmen					95 462
893	an Sonstige im Inland					97 737
894	an öffentliche Einrichtungen					18 140
9	Besondere Finanzierungsausgaben					135 798
91	Zuführungen an Rücklagen, Fonds und Stöcke					81 088
96	Ausgaben zur Deckung von Fehlbeträgen aus Vorjahren					-
98	Haushaltstechnische Verrechnungen					54 710
4 - 9	Gesamtausgaben					13 584 682

1) Aufgrund der ab dem Jahr 2002 gültigen Haushaltssystematik des Bundes und der Länder ist ein Vergleich mit den Vorjahresergebnissen nur eingeschränkt möglich; auf die Darstellung der bereits veröffentlichten Ergebnisse bis 2001 wurde daher verzichtet.

noch: Ausgaben und Einnahmen des Landes 1998 bis 2002 1) nach Arten
 (Gruppierungsübersicht)
 2. Einnahmen

30

Grup- pie- rungs- Nr.	Einnahmeart	1998	1999	2000	2001	2002
		1 000 EUR				
0	Einnahmen aus Steuern und steuerähnlichen Abgaben sowie EU-Eigenmittel					6 793 924
01	Gemeinschaftsteuern und Gewerbesteuerumlage					5 832 706
011	Lohnsteuer					2 535 694
012	veranlagte Einkommensteuer					81 804
013	nicht veranlagte Steuern vom Ertrag					227 682
014	Körperschaftsteuer					51 906
015	Umsatzsteuer					1 882 660
016	Einfuhrumsatzsteuer					741 342
017	Gewerbesteuerumlage					181 805
018	Zinsabschlag					129 813
05/06	Landessteuern					885 760
051	Vermögensteuer					13 283
052	Erbschaftsteuer					103 758
053	Grunderwerbsteuer					159 301
054	Kraftfahrzeugsteuer					412 171
055	Totalisatorsteuer					107
056	andere Rennwettsteuern					-
057	Lotteriesteuer					143 224
058	Sportwettsteuer					-
059	Feuerschutzsteuer					14 241
061	Biersteuer					39 675
069	sonstige					-
09	Steuerähnliche Abgaben					75 458
1	Verwaltungseinnahmen, Einnahmen aus Schuldendienst und dergleichen					784 207
11	Verwaltungseinnahmen					341 590
111	Gebühren, sonstige Entgelte					244 435
112	Geldstrafen und Geldbußen					41 652
119	sonstige					55 503
12	Einnahmen aus wirtschaftlicher Tätigkeit und aus Vermögen (ohne Zinsen)					158 792
121	Gewinne aus Unternehmen und Beteiligungen					13 060
122	Konzessionsabgaben					116 930
123	Einnahmen aus Lotterie, Lotto, Toto					6 506
124	Mieten und Pachten					8 562
125	Erlöse aus der Veräußerung von beweglichen Sachen und Diensten aus wirtschaftlicher Tätigkeit					13 557
129	sonstige					177
13	Erlöse aus der Veräußerung von Gegenständen, Kapitalrückzahlungen					24 220
131	Erlöse aus der Veräußerung von unbeweglichen Sachen					803
132	Erlöse aus der Veräußerung von beweglichen Sachen					2 669
133	Erlöse aus der Veräußerung von Beteiligungen und sonstigem Kapitalvermögen					20 747
14	Einnahmen aus der Inanspruchnahme von Gewähr- leistungen					2 214
15	Zinseinnahmen aus dem öffentlichen Bereich					13
153	von Gemeinden und Gemeindeverbänden					13
16	Zinseinnahmen aus sonstigen Bereichen					88 174
161	von öffentlichen Unternehmen und Einrichtungen					59 425
162	aus dem Inland					28 746
166	aus dem Ausland					2
17	Darlehensrückflüsse aus dem öffentlichen Bereich					6 445
173	von Gemeinden und Gemeindeverbänden					6 445
18	Darlehensrückflüsse aus sonstigen Bereichen					162 759
181	Darlehensrückflüsse von öffentlichen Unternehmen und Einrichtungen					44
182	sonstige Darlehensrückflüsse aus dem Inland					162 715

1) Aufgrund der ab dem Jahr 2002 gültigen Haushaltssystematik des Bundes und der Länder ist ein Vergleich mit den Vorjahresergebnissen nur eingeschränkt möglich; auf die Darstellung der bereits veröffentlichten Ergebnisse bis 2001 wurde daher verzichtet.

noch: Ausgaben und Einnahmen des Landes 1998 bis 2002 1) nach Arten
(Gruppierungsübersicht)
2. Einnahmen

Grup- pie- rungs- Nr.	Einnahmeart	1998	1999	2000	2001	2002
		1 000 EUR				
2	Einnahmen aus Zuweisungen und Zuschüssen mit Ausnahme für Investitionen					2 068 161
21	Allgemeine Zuweisungen aus dem öffentlichen Bereich					809 763
211	vom Bund					508 040
212	von Ländern					239 145
213	von Gemeinden und Gemeindeverbänden					62 577
22	Schuldendiensthilfen aus dem öffentlichen Bereich					-
221	vom Bund					-
23	Sonstige Zuweisungen aus dem öffentlichen Bereich					1 080 725
231	vom Bund					745 508
232	von Ländern					9 391
233	von Gemeinden und Gemeindeverbänden					322 988
234	von Sondervermögen					-
235	von Sozialversicherungsträgern sowie von der Bundesagentur für Arbeit					1 899
236	Erstattungen von Sozialversicherungsträgern sowie von der Bundesagentur für Arbeit					595
237	sonstige Zuweisungen von Zweckverbänden					344
26	Schuldendiensthilfen und Erstattungen von Verwaltungsausgaben aus sonstigen Bereichen					24 225
261	aus dem Inland					20 682
266	aus dem Ausland					3 543
27	Zuschüsse von der EU					43 398
271	Erstattungen von der EU					34 327
272	sonstige Zuschüsse von der EU					9 071
28	Sonstige Zuschüsse aus sonstigen Bereichen					110 050
281	sonstige Erstattungen aus dem Inland					14 235
282	sonstige Zuschüsse aus dem Inland					95 793
286	sonstige Erstattungen aus dem Ausland					6
287	sonstige Zuschüsse aus dem Ausland					16
29	Vermögensübertragungen, soweit nicht für Investitionen					-
291	vom Bund					-
3	Einnahmen aus Schuldenaufnahmen, aus Zuweisungen und Zuschüssen für Investitionen, besondere Finanzierungseinnahmen					3 938 390
31	Schuldenaufnahmen bei Gebietskörperschaften, Sondervermögen und gebietskörperschaftlichen Zusammenschlüssen					8 215
311	beim Bund					8 215
32	Schuldenaufnahmen am Kreditmarkt					3 539 411
321	Schuldenaufnahmen bei öffentlichen Unternehmen und öffentlichen Einrichtungen					-
322	Schuldenaufnahmen bei Sozialversicherungsträgern sowie bei der Bundesagentur für Arbeit					-
325	Schuldenaufnahmen auf dem sonstigen inländischen Kreditmarkt					3 539 411
33	Zuweisungen für Investitionen aus dem öffentlichen Bereich					205 585
331	vom Bund					202 253
332	von Ländern					1 181
333	von Gemeinden und Gemeindeverbänden					2 151
334	von Sondervermögen					-
34	Beiträge und sonstige Zuschüsse für Investitionen					30 920
341	Beiträge					339
342	sonstige Zuschüsse für Investitionen aus dem Inland					2 798
346	Zuschüsse für Investitionen von der EU					27 783
347	sonstige Zuschüsse für Investitionen aus dem Ausland					-
35	Entnahmen aus Rücklagen, Fonds und Stöcken					96 818
351	Entnahmen aus der Ausgleichsrücklage					96 818
352	Entnahmen aus der Betriebsmittelrücklage					-
356	Entnahmen aus Fonds und Stöcken					-
359	sonstige					-
38	Haushaltstechnische Verrechnungen					57 440
0 - 3	Gesamteinnahmen					13 584 682

1) Aufgrund der ab dem Jahr 2002 gültigen Haushaltssystematik des Bundes und der Länder ist ein Vergleich mit den Vorjahresergebnissen nur eingeschränkt möglich; auf die Darstellung der bereits veröffentlichten Ergebnisse bis 2001 wurde daher verzichtet.

Ausgaben und Einnahmen des Landes 2000 bis 2002 1) nach Aufgabengebieten
(Funktionenübersicht)

31

Funktionsziffer	Aufgabengebiet	Ausgaben			Einnahmen		
		2000	2001	2002	2000	2001	2002
		1 000 EUR					
0	Allgemeine Dienste			2 080 778			299 375
01	Politische Führung und zentrale Verwaltung			464 779			15 971
011	politische Führung			202 414			9 252
012	innere Verwaltung			71 713			918
013	Informationswesen			1 160			-
014	statistischer Dienst			21 506			216
015	Zivildienst			-			-
016	Hochbauverwaltung			4 436			2 896
018	Versorgung einschließlich Beihilfen für Versorgungsempfänger/innen			162 588			2 666
019	sonstige allgemeine Staatsaufgaben			963			24
02	Auswärtige Angelegenheiten			2 701			46
023	wirtschaftliche Zusammenarbeit und Entwicklung			2 076			-
024	Auslandsschulwesen und kulturelle Angelegenheiten im Ausland			141			-
029	sonstiges			484			46
04	Öffentliche Sicherheit und Ordnung			664 770			13 629
042	Polizei			502 699			11 527
044	Brandschutz			12 373			421
045	Katastrophenschutz			10 215			4
048	Versorgung einschließlich Beihilfen für Versorgungsempfänger/innen im Bereich der öffentlichen Sicherheit und Ordnung			132 486			-
049	sonstiges			6 996			1 677
05	Rechtsschutz			565 525			207 850
052	ordentliche Gerichte und Staatsanwaltschaften			333 288			190 376
053	Verwaltungsgerichte			11 674			1 333
054	Arbeits- und Sozialgerichte			24 847			2 715
055	Finanzgerichte			1 980			640
056	Justizvollzugsanstalten			90 036			11 294
058	Versorgung einschließlich Beihilfen für Versorgungsempfänger/innen im Bereich des Rechtsschutzes			101 272			1 492
059	sonstige Rechtsschutzaufgaben			2 427			-
06	Finanzverwaltung			383 004			61 879
061	Steuer- und Zollverwaltung, Vermögensverwaltung			291 578			51 383
062	Schuldenverwaltung und sonstige Finanzverwaltung			27 015			6 898
068	Versorgung einschließlich Beihilfen für Versorgungsempfänger/innen im Bereich der Finanzverwaltung			64 411			3 599
1	Bildungswesen, Wissenschaft, Forschung, kulturelle Angelegenheiten			3 500 575			250 651
11/12	Allgemein bildende und berufliche Schulen			2 337 097			13 295
111	Unterrichtsverwaltung			13 653			245
112	Grundschulen			367 472			185
113	Hauptschulen			127 103			-
114	kombinierte Grund- und Hauptschulen			91 228			2 233
115	kombinierte Haupt- und Realschulen			59 619			33
116	Realschulen			177 966			864
117	Gymnasien, Kollegs			412 857			3 315
118	Versorgung einschließlich Beihilfen für Versorgungsempfänger/innen im Bereich der Schulen			540 413			-
119	Gesamtschulen (integriert, additive und kooperative)			68 732			20
123	freie Waldorfschulen			7 707			-
124	Sonderschulen			169 544			522
127	berufliche Schulen			274 957			4 301
129	sonstige schulische Aufgaben			25 846			1 577

1) Aufgrund der ab dem Jahr 2002 gültigen Haushaltssystematik des Bundes und der Länder ist ein Vergleich mit den Vorjahresergebnissen nur eingeschränkt möglich; auf die Darstellung der bereits veröffentlichten Ergebnisse bis 2001 wurde daher verzichtet.

noch: Ausgaben und Einnahmen des Landes 2000 bis 2002 1) nach Aufgabengebieten
(Funktionenübersicht)

Funktionsziffer	Aufgabengebiet	Ausgaben			Einnahmen		
		2000	2001	2002	2000	2001	2002
1 000 EUR							
13	Hochschulen			786 961			181 461
131	Universitäten			468 515			110 170
132	Hochschulkliniken			71 053			-
133	Verwaltungsfachhochschulen			6 970			3 584
136	Fachhochschulen			129 710			23 175
137	Deutsche Forschungsgemeinschaft			23 598			-
138	Versorgung einschließlich Beihilfen für Versorgungsempfänger/innen im Bereich der Hochschulen			57 878			144
139	sonstige Hochschulaufgaben			29 239			44 387
14	Förderung von Schülern/innen, Studenten/innen und dgl.			72 563			41 866
141	Fördermaßnahmen für Schüler/innen			32 455			14 975
142	Fördermaßnahmen für Studierende			38 882			26 876
143	Fördermaßnahmen für den wissenschaftlichen Nachwuchs			-			-
145	Schülerbeförderung			-			-
146	Studentenwohnraumförderung			1 227			14
15	Sonstiges Bildungswesen			84 530			2 347
151	Förderung der Weiterbildung			5 874			128
152	Volkshochschulen			7 598			1
153	andere Einrichtungen der Weiterbildung			3 398			1 351
154	Einrichtungen der Lehrerbildung			53 994			94
155	Einrichtungen der Lehrerfortbildung			10 815			690
156	Berufsakademien			2 850			84
16/17	Wissenschaft, Forschung, Entwicklung außerhalb der Hochschulen (ohne Wehrforschung und wehrtechnische Entwicklung)			96 531			8 055
162	wissenschaftliche Bibliotheken, Archive, Fachinformationszentren			13 663			494
163	wissenschaftliche Museen			3 568			-
164	Gemeinsame Forschungsförderung von Bund und Ländern			28 493			1 294
165	andere Einrichtungen für Wissenschaft und Forschung			9 303			452
167	Zuschüsse an internationale wissenschaftliche Organisationen und zwischenstaatliche Forschungseinrichtung			-			-
169	Forschung und experimentelle Entwicklung zur industriellen Produktivität und Technologie			23 995			1 104
171	Forschung und experimentelle Entwicklung zur Erzeugung, Verteilung und rationellen Nutzung der Energie			-			-
172	Forschung und experimentelle Entwicklung zum Schutz und zur Förderung der menschlichen Gesundheit			-			-
173	Forschung und experimentelle Entwicklung zum Umweltschutz			-			-
174	Forschung und experimentelle Entwicklung zur landwirtschaftlichen Produktivität und Technologie			14 910			3 547
175	Forschung und experimentelle Entwicklung zu gesellschaftlichen Strukturen und Beziehungen			1 022			-
176	Forschung und experimentelle Entwicklung zu Infrastrukturmaßnahmen und zur Raumgesamtplanung			1 546			1 164
177	Forschung und experimentelle Entwicklung zur Erkundung und Nutzung der irdischen Umwelt			-			-
178	nicht zielorientierte Forschung und sonstige Maßnahmen zur Förderung der Wissenschaft und zivilen Forschung			30			-
18	Kultureinrichtungen (einschließlich Kulturverwaltung)			56 749			1 016
181	Theater			31 274			-
182	Einrichtungen der Musikpflege			10 393			-
183	Museen, Sammlungen, Ausstellungen			10 685			704
184	Zoologische und botanische Gärten			1 058			24
185	Musikschulen			-			-
186	nichtwissenschaftliche Bibliotheken			3 225			289
187	sonstige Kultureinrichtungen			113			-
188	Verwaltung für kulturelle Angelegenheiten			-			-
19	Kulturförderung, Denkmalschutz, kirchliche Angelegenheiten			66 143			2 612
191	Einzelmaßnahmen im Bereich Theater und Musikpflege			1 790			-
192	Einzelmaßnahmen im Bereich Museen und Ausstellungen			171			-
193	andere Einzelmaßnahmen der Kulturpflege			4 417			35
195	Denkmalschutz und -pflege			18 222			2 576
199	kirchliche Angelegenheiten			41 543			-

1) Aufgrund der ab dem Jahr 2002 gültigen Haushaltssystematik des Bundes und der Länder ist ein Vergleich mit den Vorjahresergebnissen nur eingeschränkt möglich; auf die Darstellung der bereits veröffentlichten Ergebnisse bis 2001 wurde daher verzichtet.

noch: Ausgaben und Einnahmen des Landes 2000 bis 2002 1) nach Aufgabengebieten
(Funktionenübersicht)

31

Funktionsziffer	Aufgabengebiet	Ausgaben			Einnahmen		
		2000	2001	2002	2000	2001	2002
		1 000 EUR					
2	Soziale Sicherung, soziale Kriegsfolgeaufgaben, Wiedergutmachung			1 561 680			623 177
21	Verwaltung			44 201			1 594
211	Versicherungsbehörden			386			529
212	Sozialamt, Sozialhilfeverband, Landeswohlfahrtsverband			1 361			877
213	Jugendämter			97			-
214	Versorgungsämter			39 107			67
215	Lastenausgleichsverwaltung			-			-
216	Wiedergutmachungsbehörden			3 017			122
219	sonstige Behörden			234			-
22	Sozialversicherung einschließlich Arbeitslosenversicherung			10 054			-
223	Unfallversicherung			9 881			-
227	Pflegeversicherung			28			-
229	sonstige Sozialversicherungen			145			-
23	Familien- und Sozialhilfe, Förderung der Wohlfahrtspflege u. Ä.			931 942			427 802
231	Kindergeld			-			-
233	Wohngeld			155 628			77 548
234	Leistungen nach dem Bundessozialhilfe- und dem Asylbewerberleistungsgesetz			672 385			322 313
235	soziale Einrichtungen			76 720			12 034
236	Förderung der Wohlfahrtspflege			3 854			-
237	Leistungen nach dem Unterhaltsvorschussgesetz			23 355			15 907
24	Soziale Leistungen für Folgen von Krieg und politischen Ereignissen			174 036			153 028
241	Leistungen der Kriegsopferversorgung und gleichartige Leistungen			-			-
242	Einrichtungen der Kriegsopferversorgung			404			-
243	Lastenausgleich			1 393			-
244	Wiedergutmachung			151 783			135 694
246	Vertriebene und Spätaussiedler/innen			273			115
247	Kriegsopferfürsorge			18 868			15 917
249	sonstiges			1 315			1 302
25	Arbeitsmarktpolitik und Arbeitsschutz			41 620			10 303
252	Hilfe für Berufsausbildung, Fortbildung und Umschulung			16 859			9 690
253	sonstige Anpassungsmaßnahmen und produktive Arbeitsförderung			24 177			613
254	Arbeitsschutz			584			-
26	Jugendhilfe nach dem SGB VIII			236 241			1 201
261	Jugendarbeit und Jugendverbandsarbeit			6 872			-
262	Jugendsozialarbeit und erzieherischer Kinder- und Jugendschutz			2 375			517
263	Förderung der Erziehung in der Familie			-			-
264	Förderung von Kindern in Tageseinrichtungen und in Tagespflege			174 383			622
265	Hilfen zur Erziehung und Eingliederungshilfen			49 553			-
266	andere Aufgaben der Jugendhilfe			3 058			62
27	Einrichtungen der Jugendhilfe			3 543			186
271	Einrichtungen der Jugendarbeit und Jugendverbandsarbeit			620			-
272	Einrichtungen der Jugendsozialarbeit und des erzieherischen Kinder- und Jugendschutz			-			-
273	Einrichtungen der Familienförderung			250			-
274	Tageseinrichtungen für Kinder			2 251			-
275	Einrichtungen für Hilfen zur Erziehung und Eingliederungshilfen			236			-
276	Einrichtungen für andere Aufgaben der Jugendhilfe			186			186
28	Förderung der Vermögensbildung			-			-
29	Sonstige soziale Angelegenheiten			120 042			29 062

1) Aufgrund der ab dem Jahr 2002 gültigen Haushaltssystematik des Bundes und der Länder ist ein Vergleich mit den Vorjahresergebnissen nur eingeschränkt möglich; auf die Darstellung der bereits veröffentlichten Ergebnisse bis 2001 wurde daher verzichtet.

Funktionsziffer	Aufgabengebiet	Ausgaben			Einnahmen		
		2000	2001	2002	2000	2001	2002
		1 000 EUR					
3	Gesundheit, Umwelt, Sport und Erholung			286 194			17 777
31	Einrichtungen und Maßnahmen des Gesundheitswesens			191 931			5 782
311	Gesundheitsbehörden			34 167			-
312	Krankenhäuser und Heilstätten			122 629			-
314	Maßnahmen des Gesundheitswesens			35 135			5 782
319	sonstiges			-			-
32	Sport und Erholung			35 095			-
321	Park- und Gartenanlagen			-			-
323	Sportstätten			14 095			-
324	Förderung des Sports			21 000			-
329	sonstiges			-			-
33	Umwelt- und Naturschutz			58 167			8 457
331	Umwelt- und Naturschutzbehörden			42 570			5 417
332	Maßnahmen des Umwelt- und Naturschutzes			15 597			3 040
34	Reaktorsicherheit und Strahlenschutz			1 001			3 538
342	Maßnahmen der Reaktorsicherheit und des Strahlenschutzes			1 001			3 538
4	Wohnungswesen, Städtebau, Raumordnung und kommunale Gemeinschaftsdienste			319 090			216 013
41	Wohnungswesen			79 995			163 366
411	Förderung des Wohnungsbaues			79 995			163 366
42	Raumordnung, Landesplanung, Vermessungswesen			86 135			24 853
421	Kataster- und Vermessungsverwaltung			85 723			24 852
422	Raumordnung und Landesplanung			413			1
43	Kommunale Gemeinschaftsdienste			88 799			9 493
432	Ortsentwässerung			87 945			9 493
433	Müllbeseitigung und -verwertung			853			-
439	sonstiges			-			-
44	Städtebauförderung			64 161			18 302
5	Ernährung, Landwirtschaft und Forsten			178 596			89 624
51	Verwaltung (ohne Betriebsverwaltung)			41 639			1 797
511	Ernährung und Landwirtschaft			40 930			1 797
512	Forsten			709			0
52	Verbesserung der Agrarstruktur			55 769			38 238
521	Verbesserung der Agrarstruktur (Gemeinschaftsaufgabe)			53 113			35 866
528	EG-Ausrichtungsfonds			-			2
529	sonstiges			2 656			2 369
53	Einkommensstabilisierende Maßnahmen			62 365			47 508
531	EU - Garantiefonds			58 152			46 450
532	Marktordnungen (einschl. EU)			358			86
533	Gasölverbilligung			-			-
539	sonstiges			3 855			973
54	Sonstige Bereiche			18 824			2 081
542	Fischerei			290			508
549	sonstiges			18 535			1 572
6	Energie- und Wasserwirtschaft, Gewerbe, Dienstleistungen			164 750			103 008
61	Verwaltung			15 771			4 631
62	Energie- und Wasserwirtschaft, Kulturbau			48 517			82 582
621	Kernenergie			-			-
622	erneuerbare Energieformen			1 992			-
623	Wasserwirtschaft und Kulturbau			35 855			77 185
624	Talsperren, Hochwasserrückhaltebecken			10 617			5 397
627	sonstige Energieversorgung			-			-
629	sonstiges			53			-
63	Bergbau, verarbeitendes Gewerbe und Baugewerbe			1 723			453
632	sonstiger Bergbau			-			453
634	verarbeitende Industrie			-			-
635	Handwerk und Kleingewerbe			1 723			-
639	sonstiges verarbeitendes Gewerbe			-			-

1) Aufgrund der ab dem Jahr 2002 gültigen Haushaltssystematik des Bundes und der Länder ist ein Vergleich mit den Vorjahresergebnissen nur eingeschränkt möglich; auf die Darstellung der bereits veröffentlichten Ergebnisse bis 2001 wurde daher verzichtet.

noch: Ausgaben und Einnahmen des Landes 2000 bis 2002 1) nach Aufgabengebieten
(Funktionenübersicht)

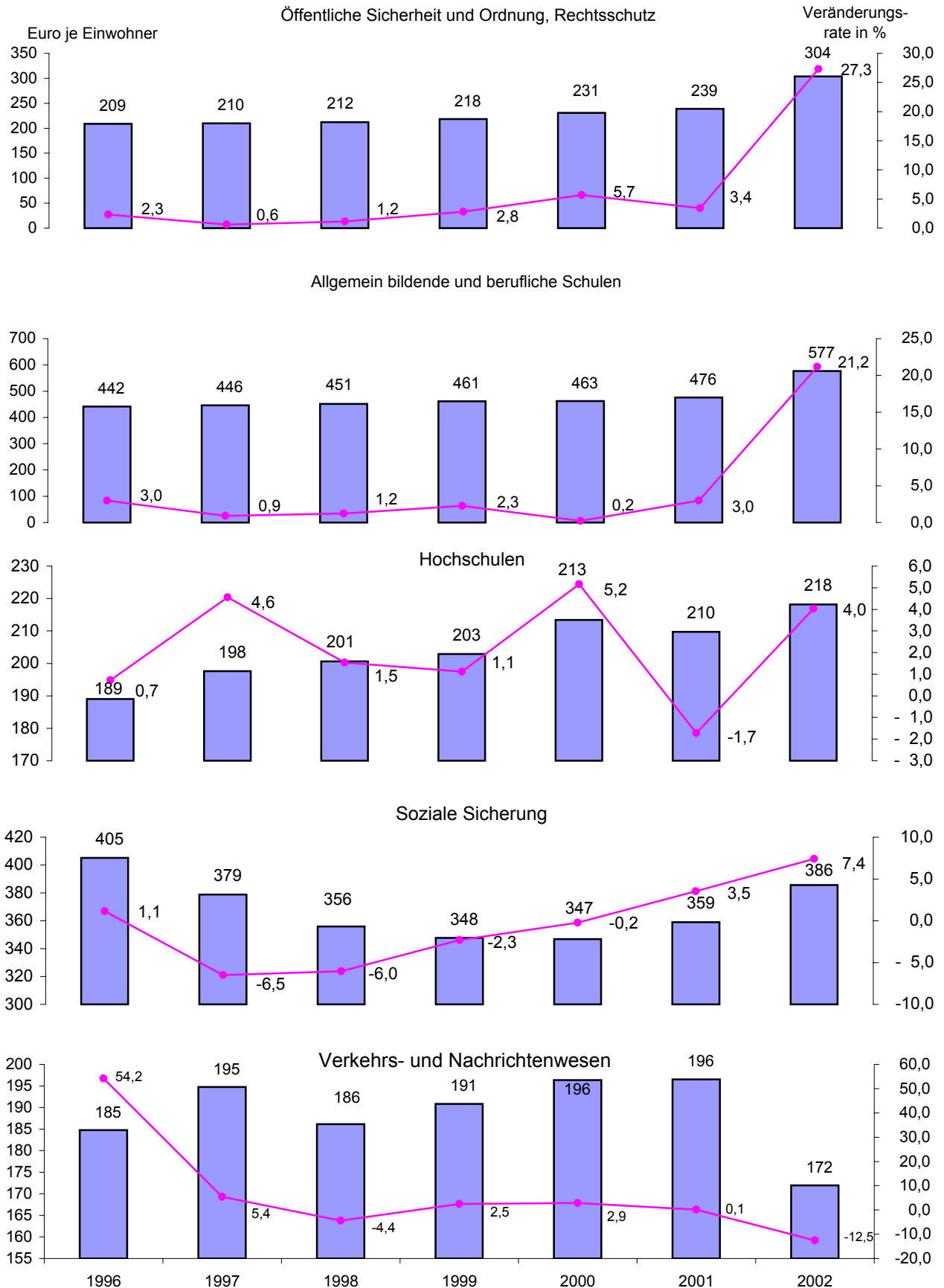
31

Funktions- ziffer	Aufgabengebiet	Ausgaben			Einnahmen		
		2000	2001	2002	2000	2001	2002
		1 000 EUR					
64	Handel			2 402			-
641	Handel (allgemein)			166			-
642	Exportförderung, Auslandsmessen			741			-
643	Märkte und Inlandsmessen			10			-
649	sonstiges			1 485			-
65	Fremdenverkehr			7 000			-
66	Geld- und Versicherungswesen			-			-
68	Sonstige Bereiche			17 928			3 151
69	Regionale Fördermaßnahmen			71 409			12 191
691	betriebliche Investitionen			46 430			-
692	Verbesserung der Infrastruktur			23 285			6 867
699	sonstiges			1 694			5 324
7	Verkehrs- und Nachrichtenwesen			696 378			484 491
71	Verwaltung			120 472			30 320
711	Straßen- und Brückenbau			120 472			30 320
72	Straßen			174 860			33 624
721	Bundesautobahnen			-			-
722	Bundesstraßen			55 740			33 624
723	Landesstraßen			1 300			-
724	Kreisstraßen			47 716			-
725	Gemeindestraßen			68 981			-
729	sonstiges			1 124			-
73	Wasserstraßen und Häfen, Förderung der Schifffahrt			900			1 023
731	Wasserstraßen und Häfen			900			1 023
74	Eisenbahnen und öffentlicher Personennahverkehr			398 022			419 524
741	Maßnahmen für den öffentlichen Personennahverkehr			397 431			419 524
749	sonstiges			591			-
75	Luftfahrt			-			-
77	Nachrichtenwesen			102			-
772	Rundfunkanstalten und Fernsehen			102			-
79	Sonstige Bereiche			2 022			-
8	Wirtschaftsunternehmen, Allgemeines Grund- und Kapitalvermögen, Sondervermögen			230 163			226 549
81	Land- und forstwirtschaftliche Unternehmen			91 446			-
811	landwirtschaftliche Unternehmen			3			-
812	forstwirtschaftliche Unternehmen			91 443			-
83	Verkehrsunternehmen			325			298
831	Straßenverkehrsunternehmen			325			298
832	Eisenbahnen			-			-
834	Häfen und Umschlag			-			-
85	Sonstige Wirtschaftsunternehmen			17 103			146 472
852	industrielle Unternehmen			-			-
853	Banken und Kreditinstitute			4 858			-
856	Lotterie, Lotto, Toto			-			102 047
859	sonstiges			12 245			44 425
87	Allgemeines Grund- und Kapitalvermögen, Sondervermögen			121 288			79 778
871	allgemeines Grundvermögen			118 742			58 114
872	allgemeines Kapitalvermögen			64			21 664
873	Sondervermögen			2 483			-
9	Allgemeine Finanzwirtschaft			4 566 477			11 274 016
91	Steuern und allgemeine Finanzzuweisungen			1 177 115			7 572 120
92	Schulden			3 111 826			3 547 626
94	Beihilfen, Unterstützungen u. Ä.			140 225			-
95	Rücklagen			81 088			96 818
96	Sonstiges			1 512			11
97	Abwicklung der Vorjahre			-			-
98	Globalposten			-			-
99	Haushaltstechnische Verrechnungen			54 710			57 440
	I n s g e s a m t			13 584 682			13 584 682

1) Aufgrund der ab dem Jahr 2002 gültigen Haushaltssystematik des Bundes und der Länder ist ein Vergleich mit den Vorjahresergebnissen nur eingeschränkt möglich; auf die Darstellung der bereits veröffentlichten Ergebnisse bis 2001 wurde daher verzichtet.

Gesamtausgaben je Einwohner des Landes und Veränderung gegenüber dem jeweiligen Vorjahr für die bedeutendsten Aufgabengebiete 1996 bis 2002 (ohne besondere Finanzierungsvorgänge)

■ Euro je Einwohner ● Veränderung gegenüber Vorjahr in %



Funktions- ziffer	Aufgabengebiet	Ausgaben insgesamt	Personal- ausgaben	Sächliche Verwaltungs- ausgaben	Zins- und Tilgungs- ausgaben
		4 - 9	4	51 - 54	56 - 59
1 000 EUR					
0	Allgemeine Dienste	2 080 778	1 605 420	369 550	-
01	Politische Führung und zentrale Verwaltung	464 779	351 810	65 555	-
02	Auswärtige Angelegenheiten	2 701	36	763	-
04	Öffentliche Sicherheit und Ordnung	664 770	540 352	101 416	-
05	Rechtsschutz	565 525	395 239	149 750	-
06	Finanzverwaltung	383 004	317 981	52 065	-
1	Bildungswesen, Wissenschaft, Forschung, kulturelle Angelegenheiten	3 500 575	2 664 083	164 237	-
11/12	Allgemein bildende und berufliche Schulen	2 337 097	2 071 606	19 369	-
13 (ohne 132)	Hochschulen (ohne Hochschulkliniken)	715 908	497 048	114 831	-
132	Hochschulkliniken	71 053	-	-	-
14	Förderung von Schülern/innen, Studenten/innen und dgl.	72 563	-	556	-
15	Sonstiges Bildungswesen	84 530	59 621	7 691	-
16/17	Wissenschaft, Forschung und Entwicklung außerhalb der Hochschulen	96 531	22 826	9 997	-
18, 19	Kulturelle Angelegenheiten	122 892	12 982	11 793	-
2	Soziale Sicherung, soziale Kriegsfolgeaufgaben, Wiedergutmachung	1 561 680	48 005	24 403	-
22	Sozialversicherung einschließlich Arbeitslosenversicherung	10 054	-	-	-
23	Familien- und Sozialhilfe, Förderung der Wohlfahrtspflege u. Ä.	931 942	13 841	13 410	-
241, 242	Kriegsopferversorgung (Leistungen und Einrichtungen)	404	-	404	-
243	Lastenausgleich	1 393	-	-	-
244	Wiedergutmachung	151 783	-	-	-
246, 249	Vertriebene und Spätaussiedler/innen; sonstiges	1 588	-	12	-
247	Kriegsopferfürsorge	18 868	-	-	-
25	Arbeitsmarktpolitik und Arbeitsschutz	41 620	941	613	-
26, 27	Jugendhilfe nach dem SGB VIII und Einrichtungen der Jugendhilfe	239 784	181	431	-
21, 28 - 29	Übrige Bereiche aus 2	164 243	33 042	9 533	-
3	Gesundheit, Umwelt, Sport und Erholung	286 194	58 234	21 165	-
312	Krankenhäuser und Heilstätten	122 629	-	-	-
311, 314, 319	Sonstige Einrichtungen und Maßnahmen des Gesundheitswesens	69 302	20 284	9 580	-
32	Sport und Erholung	35 095	-	-	-
33, 34	Umwelt- und Naturschutz, Reaktorsicherheit und Strahlenschutz	59 168	37 951	11 586	-
4	Wohnungswesen, Städtebau, Raumordnung und kommunale Gemeinschaftsdienste	319 090	66 785	16 305	-
41	Wohnungswesen	79 995	-	1 394	-
42	Raumordnung, Landesplanung, Vermessungswesen	86 135	66 785	14 911	-
43	Kommunale Gemeinschaftsdienste	88 799	-	-	-
44	Städtebauförderung	64 161	-	-	-

2002 nach Arten und Aufgabengebieten
 querschnitt)
 gaben

Zuweisungen und Zuschüsse für laufende Zwecke (einschl. Schuldendiensthilfen)			Sachinvestitionen	Erwerb von Beteiligungen und dgl.	Darlehen	Zuweisungen und Zuschüsse für Investitionen			Funktionsziffer
Zuweisungen an öffentlichen Bereich		Zuschüsse an sonstige Bereiche				Zuweisungen an öffentlichen Bereich		Zuschüsse an sonstige Bereiche	
zu-sammen	an Gemeinden/ GV					zu-sammen	an Gemeinden/ GV		
61 - 63, 691 - 693	613, 623, 633, 693	66 - 68, 697 - 699	7, 81, 82	83	85 - 87	88	883	89	
1 000 EUR									

42 216	34 448	23 958	31 960	-	-	7 099	7 099	575	0
36 679	33 952	6 712	4 022	-	-	-	-	-	01
-	-	1 899	2	-	-	-	-	-	02
1 028	488	6 374	7 925	-	-	7 099	7 099	575	04
3 967	-	8 688	7 881	-	-	-	-	-	05
542	7	284	12 130	-	-	-	-	-	06
36 976	32 766	456 884	79 706	-	-	63 974	63 974	34 715	1
2 533	1 866	174 757	1 547	-	-	62 647	62 647	4 637	11/12
812	-	28 836	73 936	-	-	-	-	446	13 (ohne 132)
-	-	54 242	-	-	-	-	-	16 811	132
9 516	9 110	61 086	232	-	-	-	-	1 174	14
-	-	15 661	233	-	-	-	-	1 324	15
2 511	185	54 058	2 671	-	-	98	98	4 370	16/17
21 605	21 605	68 244	1 087	-	-	1 229	1 229	5 953	18, 19
711 462	678 740	749 672	835	-	-	3 220	3 220	24 083	2
10 054	-	-	-	-	-	-	-	-	22
419 170	410 269	464 942	11	-	-	-	-	20 568	23
-	-	-	-	-	-	-	-	-	241, 242
1 393	-	-	-	-	-	-	-	-	243
339	339	151 443	-	-	-	-	-	-	244
1 132	1 094	445	-	-	-	-	-	-	246, 249
18 791	18 791	77	-	-	-	-	-	-	247
-	-	40 065	-	-	-	-	-	-	25
226 842	226 842	8 988	-	-	-	2 160	2 160	1 182	26,27
33 740	21 404	83 711	825	-	-	1 060	1 060	2 333	21, 28 - 29
38 709	38 525	65 221	1 948	-	-	14 606	14 606	86 310	3
-	-	36 971	-	-	-	-	-	85 658	312
35 223	35 179	3 185	1 031	-	-	-	-	-	311, 314, 320
-	-	20 233	-	-	-	14 606	14 606	256	32
3 487	3 346	4 832	917	-	-	-	-	397	33, 34
254	-	10 785	4 058	-	142 564	75 088	75 088	3 251	4
-	-	10 657	-	-	64 342	350	350	3 251	41
254	-	128	4 058	-	-	-	-	-	42
-	-	-	-	-	78 222	10 577	10 577	-	43
-	-	-	-	-	-	64 161	64 161	-	44

Funktions- ziffer	Aufgabengebiet	Ausgaben insgesamt	Personal- ausgaben	Sächliche Verwaltungs- ausgaben	Zins- und Tilgungs- ausgaben
		4 - 9	4	51 - 54	56 - 59
1 000 EUR					
5	Ernährung, Landwirtschaft und Forsten	178 596	38 245	10 183	-
521	Verbesserung der Agrarstruktur (Gemeinschaftsaufgabe)	53 113	-	-	-
528	EG-Ausrichtungsfonds	-	-	-	-
529	Sonstiges	2 656	154	160	-
53	Einkommensstabilisierende Maßnahmen	62 365	-	1 304	-
51, 54	Übrige Bereiche aus 5	60 463	38 091	8 718	-
6	Energie- und Wasserwirtschaft, Gewerbe, Dienstleistungen	164 750	10 855	6 738	-
62	Energie- und Wasserwirtschaft, Kulturbau	48 517	580	1 898	-
63	Bergbau, verarbeitendes Gewerbe und Baugewerbe	1 723	-	-	-
64	Handel	2 402	-	-	-
65	Fremdenverkehr	7 000	-	-	-
66	Geld- und Versicherungswesen	-	-	-	-
69	Regionale Fördermaßnahmen	71 409	-	202	-
61, 68	Übrige Bereiche aus 6	33 699	10 274	4 639	-
7	Verkehrs- und Nachrichtenwesen	696 378	-	115 114	-
72	Straßen	174 860	-	114	-
73	Wasserstraßen und Häfen, Förderung der Schifffahrt	900	-	-	-
74	Eisenbahnen und öffentlicher Personen- verkehr	398 022	-	-	-
71, 75 - 77, 79	Übrige Bereiche aus 7	122 596	-	115 000	-
8	Wirtschaftsunternehmen, Allgemeines Grund- und Kapitalvermögen, Sondervermögen	230 163	-	29 952	-
81 - 83, 85	Wirtschaftsunternehmen	108 874	-	328	-
87	Allgemeines Grund- und Kapitalvermögen, Sondervermögen	121 288	-	29 624	-
9	Allgemeine Finanzwirtschaft	4 566 477	140 225	1 513	3 111 826
91	Steuern und allgemeine Finanzzuweisungen	1 177 115	-	-	-
92	Schulden	3 111 826	-	0	3 111 826
94	Beihilfen, Unterstützungen u. Ä.	140 225	140 225	-	-
95	Rücklagen	81 088	-	-	-
96 - 97, 99	Übrige Bereiche aus 9	56 222	-	1 512	-
	I n s g e s a m t	13 584 682	4 631 853	759 159	3 111 826

2002 nach Arten und Aufgabengebieten
querschnitt)
gaben

32

Zuweisungen und Zuschüsse für laufende Zwecke (einschl. Schuldendiensthilfen)			Sachinvestitionen	Erwerb von Beteiligungen und dgl.	Darlehen	Zuweisungen und Zuschüsse für Investitionen			Funktionsziffer
Zuweisungen an öffentlichen Bereich		Zuschüsse an sonstige Bereiche				Zuweisungen an öffentlichen Bereich		Zuschüsse an sonstige Bereiche	
zu-sammen	an Gemeinden/ GV					zu-sammen	an Gemeinden/ GV		
61 - 63, 691 - 693	613, 623, 633, 693	66 - 68, 697 - 699	7, 81, 82	83	85 - 87	88	883	89	
1 000 EUR									

1 587	323	72 180	839	-	-	14 671	14 671	40 891	5
158	158	21 477	-	-	-	14 671	14 671	16 807	521
-	-	-	-	-	-	-	-	-	528
-	-	493	-	-	-	-	-	1 847	529
-	-	39 058	-	-	-	-	-	22 002	53
1 429	165	11 152	839	-	-	-	-	234	51, 54
465	-	11 514	9 521	1 300	17 339	56 995	56 995	50 024	6
-	-	253	8 579	-	-	35 179	35 179	2 027	62
-	-	1 723	-	-	-	-	-	-	63
-	-	2 402	-	-	-	-	-	-	64
-	-	1 729	-	-	-	4 936	4 936	335	65
-	-	-	-	-	-	-	-	-	66
-	-	5 365	-	1 300	-	16 880	16 880	47 663	69
465	-	41	941	-	17 339	-	-	-	61, 68
321 369	159	78 075	-	20	-	127 945	127 045	53 855	7
159	159	26 234	-	-	-	112 408	112 408	35 945	72
-	-	-	-	-	-	900	-	-	73
321 210	-	45 640	-	-	-	14 637	14 637	16 535	74
-	-	6 201	-	20	-	-	-	1 375	71, 75 - 77, 79
2 266	2 266	156 469	29 326	2 180	-	-	-	9 969	8
2 266	2 266	98 321	-	2 180	-	-	-	5 779	81 - 83, 85
-	-	58 148	29 326	-	-	-	-	4 190	87
1 055 609	1 055 609	-	-	-	-	121 506	121 506	-	9
1 055 609	1 055 609	-	-	-	-	121 506	121 506	-	91
-	-	-	-	-	-	-	-	-	92
-	-	-	-	-	-	-	-	-	94
-	-	-	-	-	-	-	-	-	95
-	-	-	-	-	-	-	-	-	96 - 97, 99
2 210 914	1 842 836	1 624 757	158 193	3 500	159 903	485 104	484 204	303 674	

Funktions- ziffer	Aufgabengebiet	Ein- nahmen insgesamt	Verwaltungseinnahmen und Einnahmen aus wirtschaftlicher Tätigkeit		Zins- ein- nahmen	Darlehens- rückflüsse
			Gebühren, Geldstrafen und -bußen	Verwaltungs- einnahmen und Einnahmen aus wirtschaftlicher Tätigkeit		
1 000 EUR						
0	Allgemeine Dienste	299 375	209 790	44 712	361	-
01	Politische Führung und zentrale Verwaltung	15 971	1 082	2 453	-	-
02	Auswärtige Angelegenheiten	46	-	-	-	-
04	Öffentliche Sicherheit und Ordnung	13 629	7 132	3 423	-	-
05	Rechtsschutz	207 850	193 887	11 298	-	-
06	Finanzverwaltung	61 879	7 689	27 538	361	-
1	Bildungswesen, Wissenschaft, Forschung, kulturelle Angelegenheiten	250 651	9 471	13 341	61	7 852
11/12	Allgemein bildende und berufliche Schulen	13 295	1 408	4 285	-	-
13 (ohne 132)	Hochschulen (ohne Hochschulkliniken)	181 461	5 474	6 015	-	-
132	Hochschulkliniken	-	-	-	-	-
14	Förderung von Schülern/innen, Studenten/innen und dgl.	41 866	-	24	61	7 748
15	Sonstiges Bildungswesen	2 347	352	205	-	-
16/17	Wissenschaft, Forschung und Entwicklung außerhalb der Hochschulen	8 055	417	2 211	-	103
18, 19	Kulturelle Angelegenheiten	3 628	1 821	601	-	-
2	Soziale Sicherung, soziale Kriegsfolgeaufgaben, Wiedergutmachung	623 177	32 194	5 878	595	141
22	Sozialversicherung einschließlich Arbeitslosenversicherung	-	-	-	-	-
23	Familien- und Sozialhilfe, Förderung der Wohlfahrtspflege u. Ä.	427 802	8 426	1 905	-	-
241, 242	Kriegsopferversorgung (Leistungen und Einrichtungen)	-	-	-	-	-
243	Lastenausgleich	-	-	-	-	-
244	Wiedergutmachung	135 694	-	2 847	-	-
246, 249	Vertriebene und Spätaussiedler/innen; sonstiges	1 418	-	-	-	-
247	Kriegsopferfürsorge	15 917	-	-	-	7
25	Arbeitsmarktpolitik und Arbeitsschutz	10 303	-	-	-	-
26, 27	Jugendhilfe nach dem SGB VIII und Einrichtungen der Jugendhilfe	1 388	-	622	-	-
21, 28 - 29	Übrige Bereiche aus 2	30 657	23 768	504	595	134
3	Gesundheit, Umwelt, Sport und Erholung	17 777	13 405	1 935	-	-
312	Krankenhäuser und Heilstätten	-	-	-	-	-
311, 314, 319	Sonstige Einrichtungen und Maßnahmen des Gesundheitswesens	5 782	5 167	224	-	-
32	Sport und Erholung	-	-	-	-	-
33, 34	Umwelt- und Naturschutz, Reaktorsicherheit und Strahlenschutz	11 996	8 238	1 710	-	-
4	Wohnungswesen, Städtebau, Raumordnung und kommunale Gemeinschaftsdienste	216 013	16 911	7 228	48 229	123 214
41	Wohnungswesen	163 366	1 415	-	48 053	113 898
42	Raumordnung, Landesplanung, Vermessungswesen	24 853	15 496	7 228	-	-
43	Kommunale Gemeinschaftsdienste	9 493	-	-	176	9 317
44	Städtebauförderung	18 302	-	-	-	-

Zuweisungen und Zuschüsse für laufende Zwecke (einschließlich Schuldendiensthilfen)					Zuweisungen und Zuschüsse für Investitionen			Funktions- ziffer
Zuweisungen aus dem öffentlichen Bereich					Zuschüsse aus sonstigen Bereichen	zusammen	Zuweisungen aus dem öffentlichen Bereich	
zusammen	vom Bund	von Ländern	von Gemeinden/GV	von Sondervermögen				
21 - 23, 291 - 293	211, 221, 231, 291	212, 222, 232, 292	213, 223, 233, 293	214, 224, 234	26 - 28, 297 - 299	33, 34	33	

1 000 EUR

17 889	15 552	1 864	298	-	25 763	-	-	0
10 195	9 626	289	160	-	2 165	-	-	01
1	1	-	-	-	45	-	-	02
2 320	1 905	339	75	-	58	-	-	04
2 588	1 326	1 176	31	-	51	-	-	05
2 785	2 694	60	31	-	23 443	-	-	06
69 285	63 648	4 028	228	-	102 672	45 536	45 536	1
5 978	4 872	407	72	-	1 591	-	-	11/12
26 362	23 209	2 542	22	-	95 962	45 257	45 257	13 (ohne 132)
-	-	-	-	-	-	-	-	132
34 032	33 344	688	-	-	-	-	-	14
1 563	1 173	390	-	-	228	-	-	15
1 293	1 009	-	134	-	4 022	2	2	16/17
58	42	-	-	-	869	277	277	18, 19
564 799	239 329	2 145	322 102	-	19 566	-	-	2
-	-	-	-	-	-	-	-	22
411 591	88 028	1 442	322 102	-	5 879	-	-	23
-	-	-	-	-	-	-	-	241, 242
-	-	-	-	-	-	-	-	243
132 848	132 848	-	-	-	-	-	-	244
1 418	1 418	-	-	-	-	-	-	246, 249
15 033	15 033	-	-	-	876	-	-	247
613	-	-	-	-	9 690	-	-	25
703	-	703	-	-	62	-	-	26,27
2 593	2 003	-	-	-	3 059	-	-	21, 28 - 29
686	359	327	-	-	1 587	154	154	3
-	-	-	-	-	-	-	-	312
327	-	327	-	-	61	-	-	311, 314, 320
-	-	-	-	-	-	-	-	32
359	359	-	-	-	1 526	154	154	33, 34
79	-	-	47	-	1 933	18 302	18 302	4
-	-	-	-	-	-	-	-	41
79	-	-	47	-	1 933	-	-	42
-	-	-	-	-	-	-	-	43
-	-	-	-	-	-	18 302	18 302	44

Funktions- ziffer	Aufgabengebiet	Ein- nahmen insgesamt	Verwaltungseinnahmen und Einnahmen aus wirtschaftlicher Tätigkeit		Zins- ein- nahmen	Darlehens- rückflüsse
			Gebühren, Geldstrafen und -bußen	Verwaltungs- einnahmen und Einnahmen aus wirtschaftlicher Tätigkeit		
1 000 EUR						
5	Ernährung, Landwirtschaft und Forsten	89 624	338	1 993	341	4 646
521	Verbesserung der Agrarstruktur (Gemeinschaftsaufgabe)	35 866	-	676	200	3 123
528	EG-Ausrichtungsfonds	2	-	-	2	-
529	Sonstiges	2 369	-	142	139	1 491
53	Einkommensstabilisierende Maßnahmen	47 508	-	-	-	33
51, 54	Übrige Bereiche aus 5	3 878	338	1 175	-	-
6	Energie- und Wasserwirtschaft, Gewerbe, Dienstleistungen	103 008	3 978	1 885	7	28 597
62	Energie- und Wasserwirtschaft, Kulturbau	82 582	-	449	-	26 384
63	Bergbau, verarbeitendes Gewerbe und Baugewerbe	453	-	453	-	-
64	Handel	-	-	-	-	-
65	Fremdenverkehr	-	-	-	-	-
66	Geld- und Versicherungswesen	-	-	-	-	-
69	Regionale Fördermaßnahmen	12 191	-	20	7	-
61, 68	Übrige Bereiche aus 6	7 782	3 978	963	-	2 213
7	Verkehrs- und Nachrichtenwesen	484 491	-	1 101	30 320	-
72	Straßen	33 624	-	-	-	-
73	Wasserstraßen und Häfen, Förderung der Schifffahrt	1 023	-	1 023	-	-
74	Eisenbahnen und öffentlicher Personen- verkehr	419 524	-	79	-	-
71, 75 - 77, 79	Übrige Bereiche aus 7	30 320	-	-	30 320	-
8	Wirtschaftsunternehmen, Allgemeines Grund- und Kapitalvermögen, Sondervermögen	226 549	-	136 117	8 272	657
81 - 83, 85	Wirtschaftsunternehmen	146 771	-	123 302	-	-
87	Allgemeines Grund- und Kapitalvermögen, Sondervermögen	79 778	-	12 815	8 272	657
9	Allgemeine Finanzwirtschaft	11 274 016	-	105	-	6 311
91	Steuern und allgemeine Finanzzuweisungen	7 572 120	-	93	-	6 311
92	Schulden	3 547 626	-	0	-	-
94	Beihilfen, Unterstützungen u. Ä.	-	-	-	-	-
95	Rücklagen	96 818	-	-	-	-
96 - 97, 99	Übrige Bereiche aus 9	57 451	-	11	-	-
	I n s g e s a m t	13 584 682	286 087	214 295	88 187	171 418

Zuweisungen und Zuschüsse für laufende Zwecke (einschließlich Schuldendiensthilfen)					Zuweisungen und Zuschüsse für Investitionen		Funktions- ziffer	
Zuweisungen aus dem öffentlichen Bereich					Zuschüsse aus sonstigen Bereichen	zusammen		Zuweisungen aus dem öffentlichen Bereich
zusammen	vom Bund	von Ländern	von Gemeinden/GV	von Sondervermögen				
21 - 23, 291 - 293	211, 221, 231, 291	212, 222, 232, 292	213, 223, 233, 293	214, 224, 234	26 - 28, 297 - 299	33, 34	33	
1 000 EUR								

13 923	13 432	462	-	-	25 169	41 437	18 887	5
12 981	12 981	-	-	-	-	18 887	18 887	521
-	-	-	-	-	-	-	-	528
451	451	-	-	-	147	-	-	529
-	-	-	-	-	24 292	22 211	-	53
491	-	462	-	-	730	339	-	51, 54
878	-	564	314	-	985	30 387	24 815	6
332	-	18	314	-	30	19 191	18 015	62
-	-	-	-	-	-	-	-	63
-	-	-	-	-	-	-	-	64
-	-	-	-	-	-	-	-	65
-	-	-	-	-	-	-	-	66
-	-	-	-	-	907	11 180	6 783	69
545	-	545	-	-	47	17	17	61, 68
355 178	355 178	-	-	-	-	97 892	97 892	7
25 795	25 795	-	-	-	-	7 830	7 830	72
-	-	-	-	-	-	-	-	73
329 383	329 383	-	-	-	-	90 062	90 062	74
-	-	-	-	-	-	-	-	71, 75 - 77, 79
58 010	58 010	-	-	-	-	2 798	-	8
-	-	-	-	-	-	2 798	-	81 - 83, 85
58 010	58 010	-	-	-	-	-	-	87
809 763	508 040	239 145	62 577	-	-	-	-	9
809 763	508 040	239 145	62 577	-	-	-	-	91
-	-	-	-	-	-	-	-	92
-	-	-	-	-	-	-	-	94
-	-	-	-	-	-	-	-	95
-	-	-	-	-	-	-	-	96 - 97, 99
1 890 488	1 253 548	248 536	385 565	-	177 673	236 505	205 585	