



Herausgeber:

Statistisches Landesamt
Rheinland-Pfalz

Mainzer Straße 14-16
56130 Bad Ems

Telefon 02603 71-0

Telefax 02603 71-3150

E-Mail poststelle@statistik.rlp.de

Internet www.statistik.rlp.de

Kennziffer: J 1 - j / 05
Bestellnr.: J1023 200500

Juli 2007

Dienstleistungen 2005

Strukturerhebung

273/07

Inhalt

	Seite
Vorbemerkungen	3
Definitionen	4
Tabellenteil	
1. Gesamtübersicht der Unternehmen oder Einrichtungen im Jahr 2005	
1.1 Wirtschaftsabschnitt I – Verkehr und Nachrichtenübermittlung	7
1.2 Wirtschaftsabschnitt K – Grundstücks- und Wohnungswesen, Vermietung beweglicher Sachen, Erbringung von wirtschaftlichen Dienstleistungen, anderweitig nicht genannt	8
2. Unternehmen oder Einrichtungen im Jahr 2005	
2.1 Unternehmen oder Einrichtungen: Rechtsform nach Wirtschaftszweigen	9
2.2 Umsatz, tätige Personen und Aufwendungen nach Wirtschaftszweigen	10
2.3 Lohn- und Gehaltsempfänger und Personalaufwand nach Wirtschaftszweigen	12
2.4 Umsatz, Bestände, Sachaufwand, Investitionen, Steuern und Subventionen nach Wirtschaftszweigen	14
2.5 Unternehmen oder Einrichtungen, Umsatz, tätige Personen, Aufwendungen, Investitionen, Steuern und Subventionen nach Größenklassen in den Wirtschaftsabschnitten I und K	16
3. Unternehmen oder Einrichtungen mit einem Jahresumsatz von 250 000 EUR und mehr im Jahr 2005	
3.1 Unternehmen oder Einrichtungen: Rechtsform nach Wirtschaftszweigen	18
3.2 Umsatz nach Wirtschaftszweigen	19
3.3 Tätige Personen und Personalaufwand nach Wirtschaftszweigen	20
3.4 Lohn- und Gehaltsempfänger und Sozialaufwendungen des Arbeitgebers nach Wirtschaftszweigen	22
3.5 Umsatz und Aufwendungen nach Wirtschaftszweigen	23
3.6 Umsatz und Sachaufwand nach Wirtschaftszweigen	24
3.7 Umsatz und Investitionen nach Wirtschaftszweigen	26
3.8 Umsatz, Investitionen, Steuern und Subventionen nach Wirtschaftszweigen	28
3.9 Bestände nach Arten und Wirtschaftszweigen	30
4. In Rheinland-Pfalz ansässige Niederlassungen der Unternehmen oder Einrichtungen im Jahr 2005	
4.1 Umsatz, Bruttolöhne- und -gehälter, Investitionen und tätige Personen nach Wirtschaftszweigen	32
Abbildungen	
Abb. 1: Unternehmen oder Einrichtungen mit einem Umsatz von mehr als 17 500 EUR im Jahr 2005	13
Abb. 2: Unternehmen oder Einrichtungen mit einem Umsatz von 250 000 EUR und mehr im Jahr 2005	29

Vorbemerkungen

Ziel der Statistik

Eine wesentliche Zielsetzung der Dienstleistungsstatistik ist die Darstellung der Entwicklung der wirtschaftlichen Tätigkeit in primär unternehmensbezogenen Dienstleistungszweigen, die als Träger des technischen Fortschritts zur Wettbewerbsfähigkeit der deutschen Wirtschaft wesentlich beitragen (z. B. Informationstechnik, Telekommunikation) und als Katalysatoren die Ertragslage anderer Wirtschaftszweige beeinflussen (z. B. Marktforschung und Werbung, technische Beratung und Planung, Rechts- und Wirtschaftsberatung). Diese typischen, aber nicht ausschließlich unternehmensnahen Dienstleistungen prägen die Struktur und die Entwicklung der Wirtschaft immer stärker. Damit die Entwicklung des Sozialprodukts und der Beschäftigung auch in Zukunft verlässlich nachgewiesen wird, muss sichergestellt sein, dass der sich vollziehende Strukturwandel der Wirtschaft vom Landwirtschaftssektor über den Produktionssektor hin zum Dienstleistungssektor im statistischen Gesamtbild zuverlässig erfasst wird. Um die Entwicklung zeitnah verfolgen zu können, ist eine jährliche Periodizität der Erhebungen erforderlich.

Die Ergebnisse der Dienstleistungsstatistik, die jährlich bei insgesamt höchstens 15% der Unternehmen bzw. Einrichtungen als Stichprobe durchgeführt wird, werden als Entscheidungshilfe für wirtschafts- und strukturpolitische Zwecke von den Landesregierungen und der Bundesregierung, aber gleichermaßen auch von den Unternehmen und ihren Verbänden dringend benötigt. Ihre Ergebnisse dienen u. a. den Berechnungen im Rahmen der volkswirtschaftlichen Gesamtrechnungen und als Liefermerkmale der Bundesrepublik Deutschland zur Erfüllung der Anforderungen der Europäischen Gemeinschaft zur Berichterstattung im Dienstleistungsbereich.

Rechtsgrundlage

Rechtsgrundlage für die jährliche Dienstleistungsstatistik ist das Dienstleistungstatistikgesetz (DIStatG) vom 19. Dezember 2000 (BGBl. I S. 1765) in Verbindung mit dem Bundesstatistikgesetz (BStatG) vom 22. Januar 1987 (BGBl. I S. 462, 565), zuletzt geändert durch Artikel 16 des Gesetzes vom 21. August 2002 (BGBl. I S. 3322).

Berichtskreis

Die Dienstleistungsstatistik ist eine Stichprobenerhebung mit gesetzlicher Auskunftspflicht. Die Erhebung erstreckt sich auf die folgenden Dienstleistungsbereiche der Statistischen Systematik der Wirtschaftszweige in der Europäischen Gemeinschaft (NACE Rev. 1) gemäß Verordnung (EWG) Nr. 3037/90 des Rates vom 9. Oktober 1990 (Abl. EG Nr. L 293 S. 1) in der jeweils geltenden Fassung:

- Abschnitt I Verkehr und Nachrichtenübermittlung
 - Abteilung 60 Landverkehr, Transport in Rohrfernleitungen
 - Abteilung 61 Schifffahrt
 - Abteilung 62 Luftfahrt
 - Abteilung 63 Hilfs- und Nebentätigkeiten für den Verkehr, Verkehrsvermittlung
 - Abteilung 64 Nachrichtenübermittlung
- Abschnitt K Grundstücks- und Wohnungswesen, Vermietung beweglicher Sachen, Erbringung von wirtschaftlichen Dienstleistungen, anderweitig nicht genannt
 - Abteilung 70 Grundstücks- und Wohnungswesen
 - Abteilung 71 Vermietung beweglicher Sachen
 - Abteilung 72 Datenverarbeitung und Datenbanken
 - Abteilung 73 Forschung und Entwicklung
 - Abteilung 74 Erbringung von wirtschaftlichen Dienstleistungen, anderweitig nicht genannt

Erhebungseinheit ist das gesamte Unternehmen bzw. die Einrichtung zur Ausübung einer freiberuflichen Tätigkeit (natürliche oder juristische Person). Als Unternehmen oder Einrichtung zur Ausübung einer freiberuflichen Tätigkeit gilt die kleinste rechtliche Einheit, die entweder aus Handels- und/oder steuerrechtlichen Gründen Bücher führen und einen Jahresabschluss erstellen oder ähnliche Aufzeichnungen mit dem Ziel einer jährlichen Feststellung des Vermögensstandes und/oder des Erfolgs ihrer wirtschaftlichen Tätigkeit vornehmen muss. Nicht enthalten sind rechtlich selbstständige Tochtergesellschaften, Niederlassungen im Ausland sowie land- und forstwirtschaftliche Betriebe.

Aus dieser Grundgesamtheit wurde nach einem mathematisch-statistischen Verfahren eine Stichprobe von bundesweit 15% aller Einheiten gezogen. Zur Festlegung der Grundgesamtheit diente das bei den Statistischen Ämtern der Länder und des Bundes geführte Unternehmensregister. Grundgesamtheit sind alle Unternehmen und Einrichtungen, die nach dem wirtschaftlichen Schwerpunkt ihrer Tätigkeit den Wirtschaftsabschnitten I und K angehören, aktiv und ganzjährig umsatzsteuerpflichtig sowie mit einer eigenen (Umsatz-) Steuernummer oder mit der (Umsatz-) Steuernummer eines Organträgers versehen sind.

Methodische Erläuterungen

Die Umsatzsteuerpflicht beginnt bei einem Jahresumsatz von mehr als 17 500 Euro. Damit gehen Unternehmen und Einrichtungen mit einem Jahresumsatz von 17 500 Euro und weniger nicht in die Auswahlgesamtheit ein und werden auch in den Ergebnissen dieser Statistik nicht nachgewiesen.

Unternehmen oder Einrichtungen mit einem Umsatz von unter 250 000 EUR haben nur einen deutlich reduzierten Fragenkatalog zu beantworten, um die Belastung der Auskunftspflichtigen so gering wie möglich zu halten. Aus diesem Grund liegen detaillierte Angaben zu den tätigen Personen, den Aufwendungen sowie zu Investitionen und Beständen nur für Unternehmen oberhalb dieser Umsatzgrenze vor.

Grundsätzlich werden die Ergebnisse regional nach dem Hauptsitz der Unternehmen gegliedert. Das heißt, dass das gesamte Unternehmen in dem Land dargestellt wird, in dem es seinen Hauptsitz hat. Da aber große Unternehmen oftmals Niederlassungen (Betriebe) auch in anderen Bundesländern unterhalten, sieht das Konzept der Dienstleistungsstatistik vor, dass diese Unternehmen ihre Hauptmerkmale auch nach Ländern zu gliedern haben. Damit ist es möglich, für die Angaben zum Umsatz, zu den tätigen Personen, den Bruttolöhnen und -gehältern und den Investitionen auch länderbereinigte Ergebnisse darzustellen. Dabei werden die Länderergebnisse um die Angaben von länderfremden Niederlassungen bereinigt. Andererseits erhalten die Länder auch die Ergebnisse von Niederlassungen mit Unternehmenshauptsitz in einem fremden Bundesland. Damit kann die wirtschaftliche Leistungskraft der einzelnen Bundesländer abgebildet werden.

Die Darstellung der Ergebnisse erfolgt in der Gliederung nach der Klassifikation der Wirtschaftszweige, Ausgabe 2003.

Definitionen

Umsatz oder Einnahmen aus selbstständiger Tätigkeit

Gesamtbetrag (ohne Umsatzsteuer) der abgerechneten Lieferungen und sonstigen Leistungen (auch Eigenverbrauch) einschließlich der Handelsumsätze aus der gewöhnlichen Geschäftstätigkeit unabhängig vom Zahlungseingang. Hierzu zählen auch Provisionen aus Vermittlungs- und Kommissionsgeschäften. Mit einbezogen werden in Rechnung gestellte Nebenkosten, wie beispielsweise Reisekosten, Spesen, Fracht, Porto- und Verpackungskosten, sowie der umsatzsteuerfreie Umsatz nach § 4 Umsatzsteuergesetz (UStG). Erlösschmälerungen, wie Preisnachlässe, Rabatte und Skonti, werden abgesetzt.

Sonstige betriebliche Erträge

Umsatzerlöse oder Einnahmen aus nicht betriebstypischen Nebengeschäften des Unternehmens oder der Einrichtung, wie z. B. Patent- und Lizenzeinnahmen oder Kantineerlöse sowie Einnahmen aus Mieten, Pachten und Leasing, sofern es sich bei diesen nicht um Einnahmen im Sinne des Geschäftsgegenstandes handelt (z. B. bei Vermietungs- bzw. Leasinggesellschaften). Nicht einbezogen werden Subventionen, außerordentliche und betriebsfremde Erträge sowie Zins- und ähnliche Erträge (z. B. Kursgewinne, Dividenden, Erträge aus der Auflösung von Rückstellungen oder aus dem Verkauf von Gegenständen des Anlagevermögens).

Tätige Personen

Tätige Inhaber, Mitinhaber und unbezahlt mithelfende Familienangehörige sowie alle voll- und teilzeitbeschäftigten Angestellten, Arbeiter, Beamten, Auszubildenden, Studenten, Praktikanten und Volontäre, die am 30. September des Berichtsjahres in einem Arbeitsverhältnis zum Unternehmen oder zur Einrichtung standen. Zu den tätigen Personen zählen auch vorübergehend abwesende Personen (z. B. Erkrankte, Urlauber, Frauen im Mutterschutz, Personen in Elternzeit mit einer Dauer von weniger als einem Jahr) sowie Personen in Altersteilzeit und im Außendienst. Nicht einbezogen werden Personen, die zur Ableistung des Grundwehrdienstes oder des zivilen Ersatz-

dienstes einberufen sind sowie im Ausland beschäftigte Personen. Ebenfalls nicht einbezogen werden Arbeitskräfte, die von anderen Unternehmen gegen Entgelt zur Arbeitsleistung überlassen wurden (Leiharbeitnehmer), freie Mitarbeiter sowie Personen, die ein Jahr oder länger in Elternzeit sind.

Bruttolöhne und -gehälter

Summe der Bruttobezüge (Bar- und Sachbezüge) einschließlich aller Zuschläge, Prämien, Zulagen usw., jedoch ohne Arbeitgeberanteile zur gesetzlichen Sozialversicherung. Nicht einbezogen werden die Entgelte für tätige Inhaber, Mitinhaber und mithelfende Familienangehörige, die mit dem betreffenden Unternehmen oder der Einrichtung in keinem vertraglichen Lohn-, Gehalts- oder Ausbildungsverhältnis standen sowie der kalkulatorische Unternehmerlohn.

Bestände

Zum Wiederverkauf in unverändertem Zustand erworbene Waren und Dienstleistungen, Roh-, Hilfs- und Betriebsstoffe, selbsterstellte fertige und unfertige Erzeugnisse, in Arbeit befindliche Aufträge sowie geleistete Anzahlungen auf Gegenstände des Vorratsvermögens. Anschaffungsnebenkosten (Transportkosten, Zölle) werden mit einbezogen.

Investitionen

Güter, die der Erhaltung, Verbesserung und Erweiterung der (Produktions-)Ausstattung von Unternehmen dienen. Die Investitionen werden „brutto“ ohne abzugsfähige Vorsteuer (Umsatz- und Einfuhrumsatzsteuer) ohne Umbuchung und Berücksichtigung von Erlösen aus Abgängen angegeben. Die erworbenen Güter werden zu Anschaffungskosten und die selbsterstellten Sachanlagen zu Herstellungskosten bewertet, ohne Abzug von Abschreibungen oder sonstigen Wertberichtigungen.

Betriebliche Steuern und Abgaben

Steuern, die vom Staat oder den Institutionen der Europäischen Union ohne Gegenleistung im Zusammenhang mit der Produktion und Einfuhr von Waren und Dienstleistungen, der Beschäftigung von Arbeitnehmern, dem Eigentum an bzw. der Nutzung von Grund und Boden, Gebäuden oder sonstigen in der Produktion verwendeten Vermögensgegenständen erhoben werden. Hierzu gehören insbesondere Gewerbesteuer, Kraftfahrzeugsteuer, Grundsteuer, auf selbsterstellte Waren erhobene Verbrauchssteuern und -abgaben. Zu den sonstigen öffentlichen Abgaben zählen öffentliche Gebühren und Beiträge, die für bestimmte Leistungen des Staates bezahlt werden. Nicht angegeben werden Umsatzsteuer, Einkommen- und Körperschaftsteuer sowie Verbrauchssteuern und Zölle.

Subventionen

Finanzielle Zuwendungen, die Bund, Länder und Gemeinden oder Einrichtungen der Europäischen Gemeinschaft ohne Gegenleistung an das Unternehmen oder die Einrichtung für Forschungs- und Entwicklungsvorhaben oder für die laufende Geschäftstätigkeit gewähren, um

- die Produktionskosten zu verringern und/oder
- die Verkaufspreise der Erzeugnisse zu senken und/oder
- eine hinreichende Entlohnung der Produktionsfaktoren zu ermöglichen.

Hierzu zählen z. B. Zinszuschüsse, Frachthilfen und Lohnkostenzuschüsse. Nicht zu den Subventionen zählen Steuererleichterungen, Investitionszuschüsse und -zulagen sowie Ersatzleistungen für Katastrophenschäden und sonstige außerordentliche bzw. außerhalb des Verantwortungsbereichs des Unternehmens oder der Einrichtung liegende Verluste.

Zeichenerklärung und Abkürzungen

0	Zahl ungleich Null, Betrag jedoch kleiner als die Hälfte von 1 in der letzten ausgewiesenen Stelle
-	nichts vorhanden (genau Null)
.	Zahl unbekannt oder geheim zu halten
x	Tabellenfach gesperrt, weil Aussage nicht sinnvoll
...	Zahl fällt später an
/	keine Angaben, da Zahl nicht sicher genug
()	Aussagewert eingeschränkt, da Zahl statistisch unsicher ist
D	Durchschnitt
p	vorläufig
r	berichtigt
s	geschätzt
a.n.g.	anderweitig nicht genannt
u. dgl.	und dergleichen

Bei Abgrenzung von Größenklassen wird im Allgemeinen anstelle einer ausführlichen Beschreibung wie „von 50 bis unter 100“ die Kurzform „50-100“ verwendet.

Differenzen in den Summen sind durch Runden der Zahlen bedingt.

1. Gesamtübersicht der Unternehmen oder Einrichtungen im Jahr 2005 ¹⁾
1.1 Wirtschaftsabschnitt I

Merkmale	Maßeinheit	Wirtschaftsabschnitt I Verkehr und Nachrichtenübermittlung		
		Unternehmen / Einrichtungen insgesamt	davon mit Umsatz von	
			weniger als 250 000 EUR	250 000 EUR und mehr
Unternehmen / Einrichtungen	Anzahl	4 103	2 404	1 699
davon				
Einzelunternehmen	Anzahl	2 949	2 138	810
Personengesellschaften	Anzahl	383	128	255
Kapitalgesellschaften	Anzahl	744	120	623
sonstige Rechtsformen	Anzahl	27	17	10
Umsatz oder Einnahmen aus selbstständiger Tätigkeit (einschl. Erträge aus Beteiligungen bei Beteiligungsgesellschaften) und sonstige betriebliche Erträge	1 000 EUR	8 094 144	242 546	7 851 597
davon				
Umsatz oder Einnahmen aus selbstständiger Tätigkeit	1 000 EUR	.	.	7 577 753
darunter durch Auftraggeber mit Sitz im Ausland	1 000 EUR	.	.	151 010
sonstige betriebliche Erträge	1 000 EUR	.	.	273 845
Tätige Personen insgesamt am 30. September und zwar	Anzahl	66 400	6 246	60 154
in Teilzeit	Anzahl	.	.	13 312
weiblich	Anzahl	.	.	11 622
Lohn- und Gehaltsempfänger	Anzahl	59 595	3 282	56 313
darunter Auszubildende	Anzahl	.	.	1 707
Aufwendungen	1 000 EUR	6 792 428	132 853	6 659 575
davon				
Personalaufwand	1 000 EUR	1 830 699	49 205	1 781 495
davon				
Bruttolöhne und -gehälter	1 000 EUR	1 491 293	39 054	1 452 239
Sozialaufwendungen des Arbeitgebers	1 000 EUR	339 407	10 150	329 256
davon				
gesetzliche Sozialaufwendungen	1 000 EUR	.	.	300 529
übrige Sozialaufwendungen	1 000 EUR	.	.	28 727
Sachaufwand	1 000 EUR	4 961 729	83 649	4 878 080
davon für				
bezogene Waren und Dienstleistungen zum Wiederverkauf in unverändertem Zustand	1 000 EUR	.	.	2 080 809
Roh-, Hilfs- und Betriebsstoffe	1 000 EUR	.	.	566 671
bezogene Dienstleistungen (nicht zum Wiederverkauf) und sonstige betriebliche Aufwendungen	1 000 EUR	.	.	2 230 599
darunter Mieten, Pachten und Leasing	1 000 EUR	417 630	12 835	404 795
Bestände insgesamt				
am Anfang des Berichtsjahres	1 000 EUR	86 957	7 247	79 710
am Ende des Berichtsjahres	1 000 EUR	81 656	6 376	75 280
davon ²⁾				
bezogene Waren zum Wiederverkauf in unverändertem Zustand				
am Anfang des Berichtsjahres	1 000 EUR	.	.	26 869
am Ende des Berichtsjahres	1 000 EUR	.	.	18 442
Roh-, Hilfs- und Betriebsstoffe				
am Anfang des Berichtsjahres	1 000 EUR	.	.	35 761
am Ende des Berichtsjahres	1 000 EUR	.	.	43 263
selbsterstellte fertige und unfertige Erzeugnisse sowie in Arbeit befindliche Aufträge				
am Anfang des Berichtsjahres	1 000 EUR	.	.	17 078
am Ende des Berichtsjahres	1 000 EUR	.	.	13 578
Investitionen	1 000 EUR	515 853	20 296	495 557
davon ³⁾				
erworbene Sachanlagen für betriebliche Zwecke	1 000 EUR	.	.	487 160
davon				
Ausrüstungen	1 000 EUR	.	.	427 521
Bauten	1 000 EUR	.	.	52 739
Grundstücke	1 000 EUR	.	.	6 900
selbsterstellte Sachanlagen für betriebliche Zwecke	1 000 EUR	.	.	3 926
erworbene immaterielle Vermögensgegenstände	1 000 EUR	.	.	4 471
darunter erworbene Software	1 000 EUR	.	.	2 703
Betriebliche Steuern und sonstige öffentliche Abgaben	1 000 EUR	48 498	4 243	44 255
Subventionen	1 000 EUR	7 451	38	7 413

1) Die Umsatzsteuerpflicht beginnt bei einem Jahresumsatz von mehr als 17 500 Euro. Damit werden Unternehmen und Einrichtungen mit einem Jahresumsatz von 17 500 Euro und weniger nicht in den Ergebnissen dieser Statistik nachgewiesen. - 2) Eine Aufrechnung der Davon-Positionen zu den Beständen insgesamt ist nicht möglich, da bei den Einrichtungen der freien Berufe keine differenzierte Erfassung erfolgte. - 3) Eine Aufrechnung der Davon-Positionen zu den Investitionen insgesamt ist nicht möglich, da nicht alle Auskunftspflichtigen die Aufgliederung der Investitionen vornahmen.

1. Gesamtübersicht der Unternehmen oder Einrichtungen im Jahr 2005¹⁾
1.2 Wirtschaftsabschnitt K

Merkmale	Maßeinheit	Wirtschaftsabschnitt K Grundstücks- und Wohnungswesen, Vermietung beweglicher Sachen, Erbringung von wirtschaftlichen Dienstleistungen, anderweitig nicht genannt		
		Unternehmen / Einrichtungen insgesamt	davon mit Umsatz von	
			weniger als 250 000 EUR	250 000 EUR und mehr
Unternehmen / Einrichtungen	Anzahl	24 766	19 401	5 365
davon				
Einzelunternehmen	Anzahl	16 486	14 668	1 819
Personengesellschaften	Anzahl	4 541	2 942	1 599
Kapitalgesellschaften	Anzahl	3 532	1 627	1 906
sonstige Rechtsformen	Anzahl	206	165	41
Umsatz oder Einnahmen aus selbstständiger Tätigkeit (einschl. Erträge aus Beteiligungen bei Beteiligungsgesellschaften) und sonstige betriebliche Erträge	1 000 EUR	9 180 768	1 621 869	7 558 900
davon				
Umsatz oder Einnahmen aus selbstständiger Tätigkeit	1 000 EUR	.	.	7 330 709
darunter durch Auftraggeber mit Sitz im Ausland	1 000 EUR	.	.	177 963
sonstige betriebliche Erträge	1 000 EUR	.	.	228 191
Tätige Personen insgesamt am 30. September und zwar	Anzahl	138 329	36 337	101 992
in Teilzeit	Anzahl	.	.	37 375
weiblich	Anzahl	.	.	50 070
Lohn- und Gehaltsempfänger	Anzahl	107 168	15 001	92 166
darunter Auszubildende	Anzahl	.	.	4 014
Aufwendungen	1 000 EUR	5 826 923	708 143	5 118 780
davon				
Personalaufwand	1 000 EUR	2 662 696	272 788	2 389 908
davon				
Bruttolöhne und -gehälter	1 000 EUR	2 180 554	217 260	1 963 294
Sozialaufwendungen des Arbeitgebers	1 000 EUR	482 142	55 528	426 615
davon				
gesetzliche Sozialaufwendungen	1 000 EUR	.	.	372 299
übrige Sozialaufwendungen	1 000 EUR	.	.	54 316
Sachaufwand	1 000 EUR	3 164 227	435 355	2 728 872
davon für				
bezogene Waren und Dienstleistungen zum Wiederverkauf in unverändertem Zustand	1 000 EUR	.	.	951 005
Roh-, Hilfs- und Betriebsstoffe	1 000 EUR	.	.	156 673
bezogene Dienstleistungen (nicht zum Wiederverkauf) und sonstige betriebliche Aufwendungen	1 000 EUR	.	.	1 621 194
darunter Mieten, Pachten und Leasing	1 000 EUR	271 557	67 043	204 514
Bestände insgesamt				
am Anfang des Berichtsjahres	1 000 EUR	2 001 732	108 380	1 893 352
am Ende des Berichtsjahres	1 000 EUR	2 112 711	108 739	2 003 972
davon ²⁾				
bezogene Waren zum Wiederverkauf in unverändertem Zustand				
am Anfang des Berichtsjahres	1 000 EUR	.	.	288 647
am Ende des Berichtsjahres	1 000 EUR	.	.	306 667
Roh-, Hilfs- und Betriebsstoffe				
am Anfang des Berichtsjahres	1 000 EUR	.	.	38 802
am Ende des Berichtsjahres	1 000 EUR	.	.	40 068
selbsterstellte fertige und unfertige Erzeugnisse sowie in Arbeit befindliche Aufträge				
am Anfang des Berichtsjahres	1 000 EUR	.	.	1 381 896
am Ende des Berichtsjahres	1 000 EUR	.	.	1 485 337
Investitionen	1 000 EUR	621 733	99 917	521 815
davon ³⁾				
erworbene Sachanlagen für betriebliche Zwecke	1 000 EUR	.	.	488 555
davon				
Ausrüstungen	1 000 EUR	.	.	251 993
Bauten	1 000 EUR	.	.	173 538
Grundstücke	1 000 EUR	.	.	63 024
selbsterstellte Sachanlagen für betriebliche Zwecke	1 000 EUR	.	.	7 131
erworbene immaterielle Vermögensgegenstände	1 000 EUR	.	.	26 129
darunter erworbene Software	1 000 EUR	.	.	16 333
Betriebliche Steuern und sonstige öffentliche Abgaben	1 000 EUR	122 359	21 871	100 489
Subventionen	1 000 EUR	9 737	2 018	7 719

1) Die Umsatzsteuerpflicht beginnt bei einem Jahresumsatz von mehr als 17 500 Euro. Damit werden Unternehmen und Einrichtungen mit einem Jahresumsatz von 17 500 Euro und weniger nicht in den Ergebnissen dieser Statistik nachgewiesen. - 2) Eine Aufrechnung der Davon-Positionen zu den Beständen insgesamt ist nicht möglich, da bei den Einrichtungen der freien Berufe keine differenzierte Erfassung erfolgte. - 3) Eine Aufrechnung der Davon-Positionen zu den Investitionen insgesamt ist nicht möglich, da nicht alle Auskunftspflichtigen die Aufgliederung der Investitionen vornahmen.

2. Unternehmen oder Einrichtungen im Jahr 2005 ¹⁾
2.1 Rechtsform nach Wirtschaftszweigen

Nr. der Klassifikation der WZ	Wirtschaftszweig	Unternehmen / Einrichtungen				
		insgesamt	davon			
			Einzelunternehmen	Personengesellschaften	Kapitalgesellschaften	sonstige Rechtsformen
Anzahl						
I	Verkehr und Nachrichtenübermittlung	4 103	2 949	383	744	27
60	Landverkehr; Transport in Rohrfernleitungen	2 911	2 266	245	393	7
60.1	Eisenbahnen	13	2	1	10	-
60.2	Sonstiger Landverkehr	2 898	2 264	244	382	7
60.3	Transport in Rohrfernleitungen	-	-	-	-	-
61	Schifffahrt	85	51	15	18	1
61.1	See- und Küstenschifffahrt	-	-	-	-	-
61.2	Binnenschifffahrt	85	51	15	18	1
62	Luftfahrt	15	6	3	6	-
62.1	Linienflugverkehr	2	1	1	-	-
62.2	Gelegenheitsflugverkehr	13	5	2	6	-
62.3	Raumtransport	-	-	-	-	-
63	Hilfs- und Nebentätigkeiten für den Verkehr; Verkehrsvermittlung	825	437	97	280	11
63.1	Frachturnschlag und Lagerei	43	8	8	27	-
63.2	Sonstige Hilfs- und Nebentätigkeiten für den Verkehr	34	9	4	18	3
63.3	Reisebüros und Reiseveranstalter	369	229	39	93	8
63.4	Spedition, sonstige Verkehrsvermittlung	380	192	46	142	-
64	Nachrichtenübermittlung	267	189	23	47	8
64.1	Postverwaltung und private Post- und Kurierdienste	236	177	14	38	8
64.3	Fernmeldedienste	31	12	9	9	-
K	Grundstücks- und Wohnungswesen, Vermietung beweglicher Sachen, Erbringung von wirtschaftlichen Dienstleistungen, anderweitig nicht genannt	24 766	16 486	4 541	3 532	206
70	Grundstücks- und Wohnungswesen	6 974	3 577	2 507	803	87
70.1	Erschließung, Kauf und Verkauf von Grundstücken, Gebäuden und Wohnungen	310	44	44	220	2
70.2	Vermietung und Verpachtung von eigenen Grundstücken, Gebäuden und Wohnungen	5 410	2 710	2 350	265	85
70.3	Vermittlung und Verwaltung von fremden Grundstücken, Gebäuden und Wohnungen	1 253	823	113	317	-
71	Vermietung beweglicher Sachen ohne Bedienungspersonal	594	355	131	104	5
71.1	Vermietung von Kraftwagen bis 3,5 t Gesamtgewicht	111	73	16	22	-
71.2	Vermietung von sonstigen Verkehrsmitteln	89	72	14	1	2
71.3	Vermietung von Maschinen und Geräten	260	131	83	44	3
71.4	Vermietung von Gebrauchsgütern a.n.g.	133	79	18	36	-
72	Datenverarbeitung und Datenbanken	2 013	1 290	153	570	-
72.1	Hardwareberatung	169	107	7	54	-
72.2	Softwarehäuser	1 091	629	88	374	-
72.3	Datenverarbeitungsdienste	426	309	35	82	-
72.4	Datenbanken	43	36	-	7	-
72.5	Instandhaltung und Reparatur von Büromaschinen, Datenverarbeitungsgeräten und -einrichtungen	77	60	7	9	-
72.6	Sonstige mit der Datenverarbeitung verbundene Tätigkeiten	208	148	16	44	-
73	Forschung und Entwicklung	145	65	9	61	10
73.1	Forschung und Entwicklung im Bereich Natur-, Ingenieur-, Agrarwissenschaften und Medizin	133	57	9	57	9
73.2	Forschung und Entwicklung im Bereich Rechts-, Wirtschafts- und Sozialwissenschaften sowie im Bereich Sprach-, Kultur- und Kunstwissenschaften	12	8	-	4	1
74	Erbringung von wirtschaftlichen Dienstleistungen a.n.g.	15 039	11 200	1 740	1 994	104
74.1	Rechts-, Steuer- und Unternehmensberatung, Wirtschaftsprüfung, Buchführung, Markt- und Meinungsforschung, Managementtätigkeiten von Holdinggesellschaften	6 006	4 378	879	714	35
74.2	Architektur- und Ingenieurbüros	4 364	3 449	394	500	21
74.3	Technische, physikalische und chemische Untersuchung	274	178	43	48	6
74.4	Werbung	1 009	675	138	192	5
74.5	Personal- und Stellenvermittlung, Überlassung von Arbeitskräften	149	26	36	87	-
74.6	Wach- und Sicherheitsdienste sowie Detekteien	153	99	29	23	2
74.7	Reinigung von Gebäuden, Inventar und Verkehrsmitteln	795	644	44	96	11
74.8	Erbringung von sonstigen wirtschaftlichen Dienstleistungen, anderweitig nicht genannt	2 288	1 750	178	334	25

1) Die Umsatzsteuerpflicht beginnt bei einem Jahresumsatz von mehr als 17 500 Euro. Damit werden Unternehmen und Einrichtungen mit einem Jahresumsatz von 17 500 Euro und weniger nicht in den Ergebnissen dieser Statistik nachgewiesen.

2. Unternehmen oder Einrichtungen im Jahr 2005 ¹⁾
2.2 Umsatz, tätige Personen und Aufwendungen nach Wirtschaftszweigen

Nr. der Klassifikation der WZ	Wirtschaftszweig	Umsatz insgesamt ²⁾	Tätige Personen am 30. September		Anteil der Lohn- und Gehaltsempfänger an den tätigen Personen insgesamt
			insgesamt	darunter Lohn- und Gehaltsempfänger	
I	Verkehr und Nachrichtenübermittlung	8 094 144	66 400	59 595	89,8
60	Landverkehr; Transport in Rohrfernleitungen	5 516 257	48 570	43 344	89,2
60.1	Eisenbahnen	3 517 235	22 867	22 862	100,0
60.2	Sonstiger Landverkehr	1 999 022	25 703	20 482	79,7
60.3	Transport in Rohrfernleitungen	-	-	-	-
61	Schifffahrt	87 169	709	620	87,4
61.1	See- und Küstenschifffahrt	-	-	-	-
61.2	Binnenschifffahrt	87 169	709	620	87,4
62	Luftfahrt	10 327	66	54	81,8
62.1	Linienflugverkehr	169	3	-	-
62.2	Gelegenheitsflugverkehr	10 158	63	54	85,7
62.3	Raumtransport	-	-	-	-
63	Hilfs- und Nebentätigkeiten für den Verkehr; Verkehrsvermittlung	2 032 992	10 907	9 792	89,8
63.1	Frachumschlag und Lagerei	214 287	1 666	1 606	96,4
63.2	Sonstige Hilfs- und Nebentätigkeiten für den Verkehr	130 749	671	637	94,9
63.3	Reisebüros und Reiseveranstalter	575 667	2 153	1 727	80,2
63.4	Spedition, sonstige Verkehrsvermittlung	1 112 290	6 417	5 822	90,7
64	Nachrichtenübermittlung	447 399	6 148	5 785	94,1
64.1	Postverwaltung und private Post- und Kurierdienste	113 718	5 626	5 280	93,9
64.3	Fernmeldedienste	333 681	522	505	96,7
K	Grundstücks- und Wohnungswesen, Vermietung beweglicher Sachen, Erbringung von wirtschaftlichen Dienstleistungen, anderweitig nicht genannt	9 180 768	138 329	107 168	77,5
70	Grundstücks- und Wohnungswesen	2 099 396	13 495	6 441	47,7
70.1	Erschließung, Kauf und Verkauf von Grundstücken, Gebäuden und Wohnungen	436 385	1 148	863	75,2
70.2	Vermietung und Verpachtung von eigenen Grundstücken, Gebäuden und Wohnungen	1 382 167	8 453	2 995	35,4
70.3	Vermittlung und Verwaltung von fremden Grundstücken, Gebäuden und Wohnungen	280 844	3 893	2 583	66,3
71	Vermietung beweglicher Sachen ohne Bedienungspersonal	233 046	2 153	1 365	63,4
71.1	Vermietung von Kraftwagen bis 3,5 t Gesamtgewicht	80 424	514	314	61,0
71.2	Vermietung von sonstigen Verkehrsmitteln	12 816	144	28	19,4
71.3	Vermietung von Maschinen und Geräten	97 606	737	455	61,7
71.4	Vermietung von Gebrauchsgütern a.n.g.	42 201	757	568	75,1
72	Datenverarbeitung und Datenbanken	935 913	10 108	8 192	81,0
72.1	Hardwareberatung	53 210	537	374	69,6
72.2	Softwarehäuser	476 818	5 416	4 444	82,0
72.3	Datenverarbeitungsdienste	324 303	3 190	2 736	85,8
72.4	Datenbanken	8 080	85	48	57,1
72.5	Instandhaltung und Reparatur von Büromaschinen, Datenverarbeitungsgeräten und -einrichtungen	27 585	335	259	77,2
72.6	Sonstige mit der Datenverarbeitung verbundene Tätigkeiten	45 917	545	332	61,0
73	Forschung und Entwicklung	172 448	2 143	1 984	92,6
73.1	Forschung und Entwicklung im Bereich Natur-, Ingenieur-, Agrarwissenschaften und Medizin	168 431	2 075	1 929	93,0
73.2	Forschung und Entwicklung im Bereich Rechts-, Wirtschafts- und Sozialwissenschaften sowie im Bereich Sprach-, Kultur- und Kunstwissenschaften	4 018	68	55	81,4
74	Erbringung von Dienstleistungen überwiegend	5 739 965	110 430	89 185	80,8
74.1	Rechts-, Steuer- und Unternehmensberatung, Wirtschaftsprüfung, Buchführung, Markt- und Meinungsforschung, Managementtätigkeiten von Holdinggesellschaften	2 096 242	31 002	23 583	76,1
74.2	Architektur- und Ingenieurbüros	1 249 032	15 513	10 904	70,3
74.3	Technische, physikalische und chemische Untersuchung	141 103	1 885	1 569	83,3
74.4	Werbung	525 367	4 372	3 199	73,2
74.5	Personal- und Stellenvermittlung, Überlassung von Arbeitskräften	510 626	20 715	19 892	96,0
74.6	Wach- und Sicherheitsdienste sowie Detekteien	70 562	3 409	3 205	94,0
74.7	Reinigung von Gebäuden, Inventar und Verkehrsmitteln	341 238	22 205	18 196	81,9
74.8	Erbringung von sonstigen wirtschaftlichen Dienstleistungen, anderweitig nicht genannt	805 794	11 329	8 636	76,2

1) Die Umsatzsteuerpflicht beginnt bei einem Jahresumsatz von mehr als 17 500 Euro. Damit werden Unternehmen und Einrichtungen mit einem Jahresumsatz von 17 500 Euro und weniger nicht in den Ergebnissen dieser Statistik nachgewiesen. - 2) Summe von Umsatz oder Einnahmen aus selbstständiger Tätigkeit (einschl. Erträge aus Beteiligungen bei Beteiligungsgesellschaften) und sonstigen betrieblichen Erträgen.

noch: 2. Unternehmen oder Einrichtungen im Jahr 2005 ¹⁾
2.2 Umsatz, tätige Personen und Aufwendungen nach Wirtschaftszweigen

insgesamt	Aufwendungen			Verhältnis der Aufwendungen insgesamt zum Umsatz insgesamt ²⁾	Anteil		Nr. der Klassifikation der WZ
	davon				des Personalaufwandes ³⁾ an den Aufwendungen insgesamt	des Sachaufwandes ⁴⁾ an den Aufwendungen insgesamt	
	Personalaufwand ³⁾	Sachaufwand ⁴⁾	darunter Mieten, Pachten und Leasing				
1 000 EUR				%			
6 792 428	1 830 699	4 961 729	417 630	83,9	27,0	73,0	I
4 722 684	1 459 973	3 262 711	337 046	85,6	30,9	69,1	60
3 294 208	925 410	2 368 798	268 449	93,7	28,1	71,9	60.1
1 428 476	534 562	893 913	68 596	71,5	37,4	62,6	60.2
-	-	-	-	-	-	-	60.3
69 855	17 161	52 695	4 368	80,1	24,6	75,4	61
-	-	-	-	-	-	-	61.1
69 855	17 161	52 695	4 368	80,1	24,6	75,4	61.2
7 718	2 275	5 444	1 757	74,7	29,5	70,5	62
12	-	12	-	7,3	-	100,0	62.1
7 706	2 275	5 432	1 757	75,9	29,5	70,5	62.2
-	-	-	-	-	-	-	62.3
1 620 064	293 871	1 326 193	61 182	79,7	18,1	81,9	63
136 885	54 541	82 343	16 822	63,9	39,8	60,2	63.1
86 786	18 560	68 226	5 736	66,4	21,4	78,6	63.2
473 733	44 557	429 176	8 918	82,3	9,4	90,6	63.3
922 661	176 212	746 448	29 706	83,0	19,1	80,9	63.4
372 107	57 421	314 686	13 278	83,2	15,4	84,6	64
86 816	33 993	52 824	2 602	76,3	39,2	60,8	64.1
285 290	23 428	261 862	10 676	85,5	8,2	91,8	64.3
5 826 923	2 662 696	3 164 227	271 557	63,5	45,7	54,3	K
882 537	192 680	689 857	28 437	42,0	21,8	78,2	70
280 284	35 765	244 519	4 948	64,2	12,8	87,2	70.1
411 380	89 120	322 259	12 405	29,8	21,7	78,3	70.2
190 874	67 795	123 079	11 083	68,0	35,5	64,5	70.3
116 785	27 763	89 022	11 550	50,1	23,8	76,2	71
46 791	7 430	39 361	3 412	58,2	15,9	84,1	71.1
4 308	825	3 483	340	33,6	19,2	80,8	71.2
44 008	12 262	31 746	3 685	45,1	27,9	72,1	71.3
21 678	7 246	14 432	4 113	51,4	33,4	66,6	71.4
665 338	356 482	308 856	33 124	71,1	53,6	46,4	72
36 376	13 372	23 005	1 212	68,4	36,8	63,2	72.1
354 732	192 649	162 083	14 580	74,4	54,3	45,7	72.2
215 394	129 012	86 382	14 998	66,4	59,9	40,1	72.3
4 150	2 904	1 246	47	51,4	70,0	30,0	72.4
20 865	6 482	14 383	885	75,6	31,1	68,9	72.5
33 820	12 063	21 757	1 403	73,7	35,7	64,3	72.6
139 377	83 642	55 735	3 904	80,8	60,0	40,0	73
136 889	81 933	54 956	3 754	81,3	59,9	40,1	73.1
2 488	1 709	779	150	61,9	68,7	31,3	73.2
4 022 887	2 002 130	2 020 757	194 543	70,1	49,8	50,2	74
1 438 093	652 025	786 068	87 662	68,6	45,3	54,7	74.1
817 670	392 184	425 486	41 600	65,5	48,0	52,0	74.2
102 119	60 002	42 117	6 887	72,4	58,8	41,2	74.3
338 236	67 360	270 876	13 291	64,4	19,9	80,1	74.4
411 929	355 861	56 068	6 947	80,7	86,4	13,6	74.5
57 291	46 362	10 929	1 579	81,2	80,9	19,1	74.6
256 760	207 336	49 424	7 139	75,2	80,8	19,2	74.7
600 788	221 000	379 789	29 438	74,6	36,8	63,2	74.8

1) Die Umsatzsteuerpflicht beginnt bei einem Jahresumsatz von mehr als 17 500 Euro. Damit werden Unternehmen und Einrichtungen mit einem Jahresumsatz von 17 500 Euro und weniger nicht in den Ergebnissen dieser Statistik nachgewiesen. - 2) Summe von Umsatz oder Einnahmen aus selbstständiger Tätigkeit (einschl. Erträge aus Beteiligungen bei Beteiligungsgesellschaften) und sonstigen betrieblichen Erträgen. - 3) Bruttolöhne und Gehälter sowie Sozialaufwendungen des Arbeitgebers insgesamt. - 4) Aufwendungen für bezogene Waren, Dienstleistungen, Roh-, Hilfs- und Betriebsstoffe sowie sonstige betriebliche Aufwendungen.

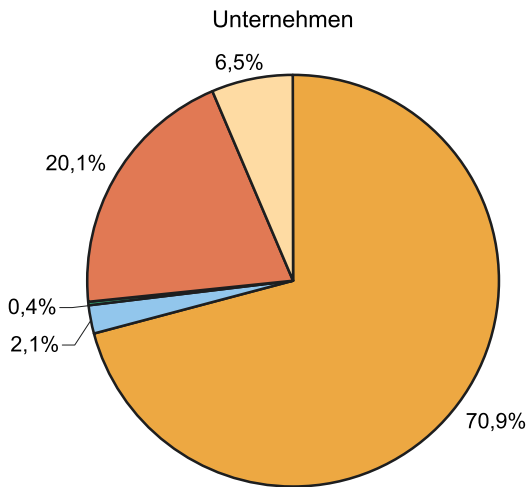
2. Unternehmen oder Einrichtungen im Jahr 2005 ¹⁾
2.3 Lohn- und Gehaltsempfänger und Personalaufwand nach Wirtschaftszweigen

Nr. der Klassifikation der WZ	Wirtschaftszweig	Lohn- und Gehaltsempfänger am 30. September	Personalaufwand			Anteil der Sozialaufwendungen des Arbeitgebers am Personalaufwand insgesamt
			insgesamt	davon		
				Bruttolöhne und -gehälter	Sozialaufwendungen des Arbeitgebers	
Anzahl	1 000 EUR			%		
I	Verkehr und Nachrichtenübermittlung	59 959	1 830 699	1 491 293	339 407	18,5
60	Landverkehr; Transport in Rohrfernleitungen	43 344	1 459 973	1 187 664	272 309	18,7
60.1	Eisenbahnen	22 862	925 410	760 419	164 991	17,8
60.2	Sonstiger Landverkehr	20 482	534 562	427 244	107 318	20,1
60.3	Transport in Rohrfernleitungen	-	-	-	-	-
61	Schifffahrt	620	17 161	13 918	3 242	18,9
61.1	See- und Küstenschifffahrt	-	-	-	-	-
61.2	Binnenschifffahrt	620	17 161	13 918	3 242	18,9
62	Luftfahrt	54	2 275	1 940	335	14,7
62.1	Linienflugverkehr	-	-	-	-	-
62.2	Gelegenheitsflugverkehr	54	2 275	1 940	335	14,7
62.3	Raumtransport	-	-	-	-	-
63	Hilfs- und Nebentätigkeiten für den Verkehr; Verkehrsvermittlung	9 792	293 871	239 867	54 004	18,4
63.1	Frachumschlag und Lagerei	1 606	54 541	44 666	9 875	18,1
63.2	Sonstige Hilfs- und Nebentätigkeiten für den Verkehr	637	18 560	15 142	3 418	18,4
63.3	Reisebüros und Reiseveranstalter	1 727	44 557	37 276	7 281	16,3
63.4	Spedition, sonstige Verkehrsvermittlung	5 822	176 212	142 782	33 430	19,0
64	Nachrichtenübermittlung	5 785	57 421	47 905	9 516	16,6
64.1	Postverwaltung und private Post- und Kurierdienste	5 280	33 993	28 252	5 741	16,9
64.3	Fernmeldedienste	505	23 428	19 653	3 775	16,1
K	Grundstücks- und Wohnungswesen, Vermietung beweglicher Sachen, Erbringung von wirtschaftlichen Dienstleistungen, anderweitig nicht genannt	107 168	2 662 696	2 180 554	482 142	18,1
70	Grundstücks- und Wohnungswesen	6 441	192 680	154 933	37 747	19,6
70.1	Erschließung, Kauf und Verkauf von Grundstücken, Gebäuden und Wohnungen	863	35 765	30 000	5 765	16,1
70.2	Vermietung und Verpachtung von eigenen Grundstücken, Gebäuden und Wohnungen	2 995	89 120	69 461	19 659	22,1
70.3	Vermittlung und Verwaltung von fremden Grundstücken, Gebäuden und Wohnungen	2 583	67 795	55 472	12 323	18,2
71	Vermietung beweglicher Sachen ohne Bedienungspersonal	1 365	27 763	22 604	5 159	18,6
71.1	Vermietung von Kraftwagen bis 3,5 t Gesamtgewicht	314	7 430	6 150	1 280	17,2
71.2	Vermietung von sonstigen Verkehrsmitteln	28	825	680	145	17,6
71.3	Vermietung von Maschinen und Geräten	455	12 262	9 874	2 388	19,5
71.4	Vermietung von Gebrauchsgütern a.n.g.	568	7 246	5 899	1 347	18,6
72	Datenverarbeitung und Datenbanken	8 192	356 482	298 718	57 764	16,2
72.1	Hardwareberatung	374	13 372	11 313	2 059	15,4
72.2	Softwarehäuser	4 444	192 649	161 890	30 760	16,0
72.3	Datenverarbeitungsdienste	2 736	129 012	107 635	21 377	16,6
72.4	Datenbanken	48	2 904	2 586	318	11,0
72.5	Instandhaltung und Reparatur von Büromaschinen, Datenverarbeitungsgeräten und -einrichtungen	259	6 482	5 290	1 192	18,4
72.6	Sonstige mit der Datenverarbeitung verbundene Tätigkeiten	332	12 063	10 005	2 058	17,1
73	Forschung und Entwicklung	1 984	83 642	69 508	14 134	16,9
73.1	Forschung und Entwicklung im Bereich Natur-, Ingenieur-, Agrarwissenschaften und Medizin	1 929	81 933	68 100	13 833	16,9
73.2	Forschung und Entwicklung im Bereich Rechts-, Wirtschafts- und Sozialwissenschaften sowie im Bereich Sprach-, Kultur- und Kunstwissenschaften	55	1 709	1 408	301	17,6
74	Erbringung von wirtschaftlichen Dienstleistungen, a.n.g.	89 185	2 002 130	1 634 791	367 339	18,3
74.1	Rechts-, Steuer- und Unternehmensberatung, Wirtschaftsprüfung, Buchführung, Markt- und Meinungsforschung, Managementtätigkeiten von Holdinggesellschaften	23 583	652 025	534 166	117 859	18,1
74.2	Architektur- und Ingenieurbüros	10 904	392 184	323 032	69 153	17,6
74.3	Technische, physikalische und chemische Untersuchung	1 569	60 002	48 945	11 056	18,4
74.4	Werbung	3 199	67 360	56 169	11 191	16,6
74.5	Personal- und Stellenvermittlung, Überlassung von Arbeitskräften	19 892	355 861	290 180	65 681	18,5
74.6	Wach- und Sicherheitsdienste sowie Detekteien	3 205	46 362	37 928	8 433	18,2
74.7	Reinigung von Gebäuden, Inventar und Verkehrsmitteln	18 196	207 336	167 351	39 985	19,3
74.8	Erbringung von sonstigen wirtschaftlichen Dienstleistungen, anderweitig nicht genannt	8 636	221 000	177 018	43 981	19,9

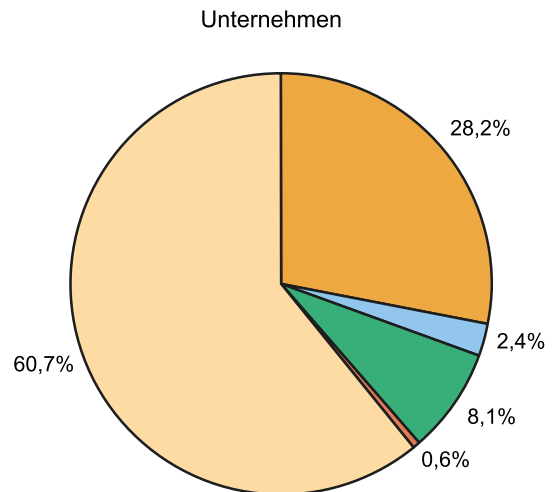
1) Die Umsatzsteuerpflicht beginnt bei einem Jahresumsatz von mehr als 17 500 Euro. Damit werden Unternehmen und Einrichtungen mit einem Jahresumsatz von 17 500 Euro und weniger nicht in den Ergebnissen dieser Statistik nachgewiesen.

Unternehmen oder Einrichtungen mit einem Umsatz von mehr als 17 500 EUR im Jahr 2005
in den Wirtschaftsabschnitten I und K nach Wirtschaftsabteilungen

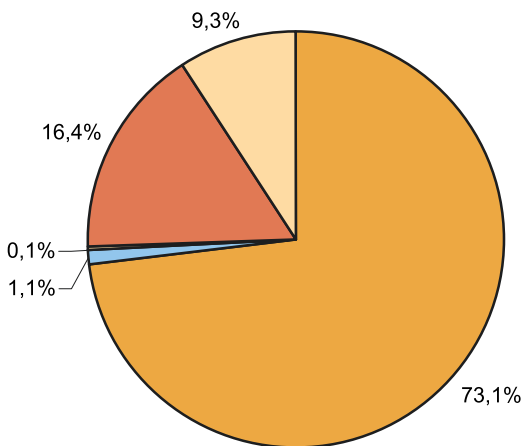
Wirtschaftsabschnitt I



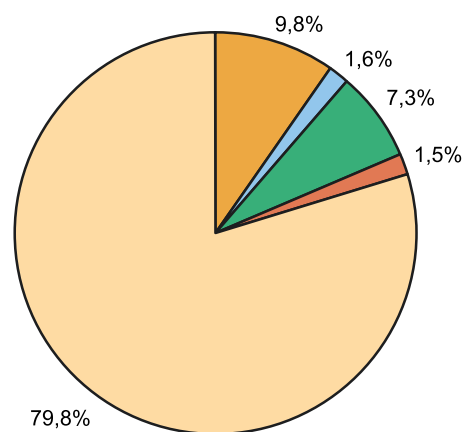
Wirtschaftsabschnitt K



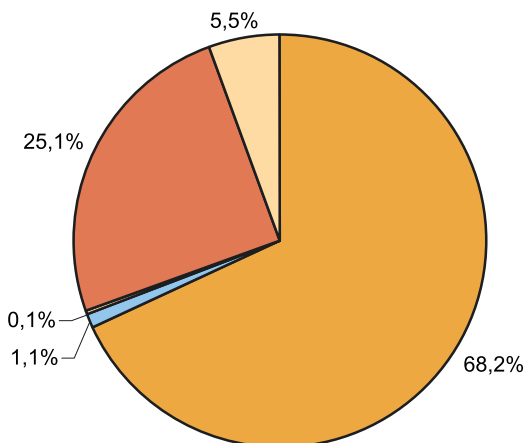
Tätige Personen



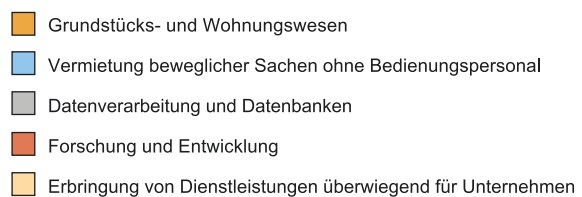
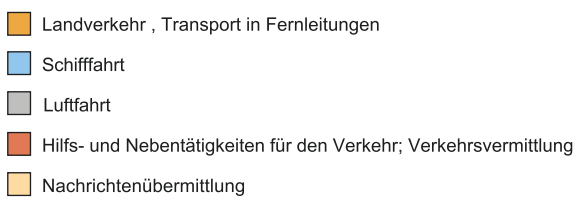
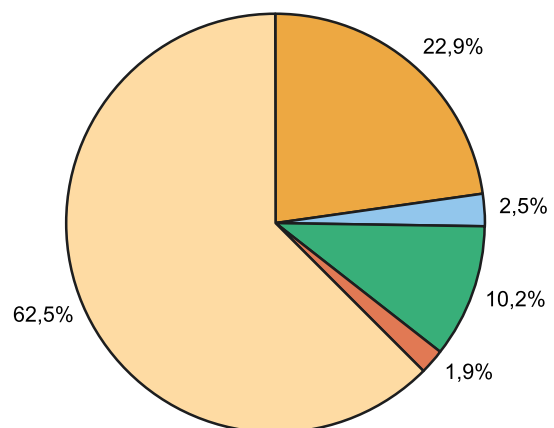
Tätige Personen



Umsatz



Umsatz



2. Unternehmen oder Einrichtungen im Jahr 2005 ¹⁾
2.4 Umsatz, Bestände, Sachaufwand, Investitionen, Steuern und Subventionen nach Wirtschaftszweigen

Nr. der Klassifikation der WZ	Wirtschaftszweig	Umsatz insgesamt ²⁾	Bestände insgesamt ³⁾	
			am Anfang	am Ende
			des Berichtsjahres	
1 000 EUR				
I	Verkehr und Nachrichtenübermittlung	8 094 144	86 957	81 656
60	Landverkehr; Transport in Rohrfernleitungen	5 516 257	32 963	26 108
60.1	Eisenbahnen	3 517 235	375	431
60.2	Sonstiger Landverkehr	1 999 022	32 588	25 677
60.3	Transport in Rohrfernleitungen	-	-	-
61	Schifffahrt	87 169	911	1 084
61.1	See- und Küstenschifffahrt	-	-	-
61.2	Binnenschifffahrt	87 169	911	1 084
62	Luftfahrt	10 327	255	166
62.1	Linienflugverkehr	169	-	-
62.2	Gelegenheitsflugverkehr	10 158	255	166
62.3	Raumtransport	-	-	-
63	Hilfs- und Nebentätigkeiten für den Verkehr; Verkehrsvermittlung	2 032 992	44 281	46 443
63.1	Frachturnschlag und Lagerei	214 287	701	907
63.2	Sonstige Hilfs- und Nebentätigkeiten für den Verkehr	130 749	740	2 215
63.3	Reisebüros und Reiseveranstalter	575 667	10 900	7 117
63.4	Spedition, sonstige Verkehrsvermittlung	1 112 290	31 940	36 203
64	Nachrichtenübermittlung	447 399	8 547	7 855
64.1	Postverwaltung und private Post- und Kurierdienste	113 718	3 598	3 516
64.3	Fernmeldedienste	333 681	4 950	4 338
K	Grundstücks- und Wohnungswesen, Vermietung beweglicher Sachen, Erbringung von wirtschaftlichen Dienstleistungen, anderweitig nicht genannt	9 180 768	2 001 732	2 112 711
70	Grundstücks- und Wohnungswesen	2 099 396	1 640 532	1 760 408
70.1	Erschließung, Kauf und Verkauf von Grundstücken, Gebäuden und Wohnungen	436 385	396 165	393 224
70.2	Vermietung und Verpachtung von eigenen Grundstücken, Gebäuden und Wohnungen	1 382 167	1 082 210	1 210 558
70.3	Vermittlung und Verwaltung von fremden Grundstücken, Gebäuden und Wohnungen	280 844	162 157	156 626
71	Vermietung beweglicher Sachen ohne Bedienungspersonal	233 046	35 598	37 124
71.1	Vermietung von Kraftwagen bis 3,5 t Gesamtgewicht	80 424	28 778	31 048
71.2	Vermietung von sonstigen Verkehrsmitteln	12 816	821	1 014
71.3	Vermietung von Maschinen und Geräten	97 606	2 948	3 004
71.4	Vermietung von Gebrauchsgütern a.n.g.	42 201	3 051	2 059
72	Datenverarbeitung und Datenbanken	935 913	28 436	21 963
72.1	Hardwareberatung	53 210	1 603	1 164
72.2	Softwarehäuser	476 818	21 609	14 159
72.3	Datenverarbeitungsdienste	324 303	2 251	2 918
72.4	Datenbanken	8 080	1 168	1 297
72.5	Instandhaltung und Reparatur von Büromaschinen, Datenverarbeitungsgeräten und -einrichtungen	27 585	874	987
72.6	Sonstige mit der Datenverarbeitung verbundene Tätigkeiten	45 917	931	1 438
73	Forschung und Entwicklung	172 448	24 629	39 087
73.1	Forschung und Entwicklung im Bereich Natur-, Ingenieur-, Agrarwissenschaften und Medizin	168 431	24 628	39 087
73.2	Forschung und Entwicklung im Bereich Rechts-, Wirtschafts- und Sozialwissenschaften sowie im Bereich Sprach- Kultur- und Kunstwissenschaften	4 018	1	0
74	Erbringung von wirtschaftlichen Dienstleistungen, a.n.g.	5 739 965	272 537	254 129
74.1	Rechts-, Steuer- und Unternehmensberatung, Wirtschaftsprüfung, Buchführung, Markt- und Meinungsforschung, Managementtätigkeiten von Holdinggesellschaften	2 096 242	29 812	31 624
74.2	Architektur- und Ingenieurbüros	1 249 032	171 738	163 193
74.3	Technische, physikalische und chemische Untersuchung	141 103	5 715	7 150
74.4	Werbung	525 367	12 650	12 998
74.5	Personal- und Stellenvermittlung, Überlassung von Arbeitskräften	510 626	2 092	2 279
74.6	Wach- und Sicherheitsdienste sowie Detekteien	70 562	1 467	1 742
74.7	Reinigung von Gebäuden, Inventar und Verkehrsmitteln	341 238	3 786	3 548
74.8	Erbringung von sonstigen wirtschaftlichen Dienstleistungen, anderweitig nicht genannt	805 794	45 277	31 594

1) Die Umsatzsteuerpflicht beginnt bei einem Jahresumsatz von mehr als 17 500 Euro. Damit werden Unternehmen und Einrichtungen mit einem Jahresumsatz von 17 500 Euro und weniger nicht in den Ergebnissen dieser Statistik nachgewiesen. - 2) Summe von Umsatz oder Einnahmen aus selbstständiger Tätigkeit (einschl. Erträge aus Beteiligungen bei Beteiligungsgesellschaften) und sonstigen betrieblichen Erträgen. - 3) Bestände an bezogenen Waren zum Wiederverkauf in unverändertem Zustand, Roh-, Hilfs- und Betriebsstoffen sowie selbsterstellten fertigen und unfertigen Erzeugnissen sowie in Arbeit befindliche Aufträge.

noch: 2. Unternehmen oder Einrichtungen im Jahr 2005 ¹⁾
 2.4 Umsatz, Bestände, Sachaufwand, Investitionen, Steuern und Subventionen nach Wirtschaftszweigen

Sachaufwand ⁴⁾	Investitionen insgesamt	Betriebliche Steuern und sonstige öffentliche Abgaben	Subventionen	Nr. der Klassifikation der WZ
1 000 EUR				
4 961 729	515 853	48 498	7 451	I
3 262 711	410 320	23 978	2 912	60
2 368 798	250 282	50	-	60.1
893 913	160 037	23 928	2 912	60.2
-	-	-	-	60.3
52 695	1 262	888	40	61
-	-	-	-	61.1
52 695	1 262	888	40	61.2
5 444	824	168	101	62
12	-	-	-	62.1
5 432	824	168	101	62.2
-	-	-	-	62.3
1 326 193	91 146	15 447	4 396	63
82 343	9 988	1 560	-	63.1
68 226	44 207	1 736	108	63.2
429 176	3 115	1 171	4 126	63.3
746 448	33 835	10 980	162	63.4
314 686	12 301	8 018	2	64
52 824	2 162	910	2	64.1
261 862	10 138	7 107	-	64.3
3 164 227	621 733	122 359	9 737	K
689 857	264 912	40 416	2 493	70
244 519	12 008	5 595	11	70.1
322 259	206 697	29 959	2 440	70.2
123 079	46 207	4 862	42	70.3
89 022	60 643	3 601	178	71
39 361	24 608	1 050	0	71.1
3 483	2 432	184	-	71.2
31 746	28 171	1 955	178	71.3
14 432	5 432	412	-	71.4
308 856	52 688	9 377	1 280	72
23 005	535	233	-	72.1
162 083	18 428	6 065	252	72.2
86 382	31 698	2 400	1 006	72.3
1 246	6	72	-	72.4
14 383	628	138	18	72.5
21 757	1 394	469	4	72.6
55 735	36 192	4 309	1 173	73
54 956	36 062	4 306	1 173	73.1
779	131	3	-	73.2
2 020 757	207 297	64 656	4 612	74
786 068	87 975	33 116	397	74.1
425 486	45 356	8 270	181	74.2
42 117	5 769	1 571	89	74.3
270 876	20 155	4 214	1 765	74.4
56 068	5 658	5 321	1 163	74.5
10 929	1 154	507	43	74.6
49 424	8 652	3 297	735	74.7
379 789	32 578	8 359	238	74.8

1) Die Umsatzsteuerpflicht beginnt bei einem Jahresumsatz von mehr als 17 500 Euro. Damit werden Unternehmen und Einrichtungen mit einem Jahresumsatz von 17 500 Euro und weniger nicht in den Ergebnissen dieser Statistik nachgewiesen. - 4) Aufwendungen für bezogene Waren, Dienstleistungen, Roh- Hilfs- und Betriebsstoffe sowie sonstige betriebliche Aufwendungen.

2. Unternehmen oder Einrichtungen im Jahr 2005 ¹⁾
 2.5 Unternehmen / Einrichtungen, Umsatz, tätige Personen, Aufwendungen, Investitionen,
 Steuern und Subventionen nach Größenklassen in den Wirtschaftsabschnitten I und K

Nr. der Klassifikation der WZ	Wirtschaftsabschnitt	Unternehmen / Einrichtungen insgesamt	Umsatz insgesamt ²⁾	Tätige Personen am 30. September	
	Umsatz insgesamt ²⁾ von ... bis unter ... EUR			insgesamt	darunter Lohn- und Gehaltsempfänger
	Unternehmen / Einrichtungen mit ... bis ... tätigen Personen				
	Anzahl	1 000 EUR	Anzahl		

nach Umsatzgrößenklassen

I	Verkehr und Nachrichtenübermittlung	4 103	8 094 144	66 400	59 595
	17 500 - 250 000	2 404	242 546	6 246	3 282
	250 000 - 1 Mill.	1 021	508 501	10 844	8 482
	1 Mill. und mehr	678	7 343 097	49 309	47 831
K	Grundstücks- und Wohnungswesen, Vermietung beweglicher Sachen, Erbringung von wirtschaftlichen Dienstleistungen, anderweitig nicht genannt	24 766	9 180 768	138 329	107 168
	17 500 - 250 000	19 401	1 621 869	36 337	15 001
	250 000 - 1 Mill.	4 009	1 963 819	30 564	25 062
	1 Mill. und mehr	1 355	5 595 081	71 428	67 104

nach Größenklassen der Zahl der tätigen Personen

I	Verkehr und Nachrichtenübermittlung	4 103	8 094 144	66 400	59 595
	bis 9	3 109	869 095	9 426	5 821
	10 - 19	539	626 984	7 210	6 091
	20 - 99	389	1 585 714	14 130	12 369
	100 - 499	63	1 471 665	11 634	11 314
	500 und mehr	3	3 540 687	24 001	24 001
K	Grundstücks- und Wohnungswesen, Vermietung beweglicher Sachen, Erbringung von wirtschaftlichen Dienstleistungen, anderweitig nicht genannt	24 766	9 180 768	138 329	107 168
	bis 9	22 737	3 975 908	49 251	25 601
	10 - 19	1 210	1 280 729	15 730	14 081
	20 - 99	659	2 174 332	24 360	22 204
	100 - 499	140	1 082 686	26 514	23 473
	500 und mehr	20	667 113	22 473	21 808

1) Die Umsatzsteuerpflicht beginnt bei einem Jahresumsatz von mehr als 17 500 Euro. Damit werden Unternehmen und Einrichtungen mit einem Jahresumsatz von 17 500 Euro und weniger nicht in den Ergebnissen dieser Statistik nachgewiesen. - 2) Summe von Umsatz oder Einnahmen aus selbstständiger Tätigkeit (einschl. Erträge aus Beteiligungen bei Beteiligungsgesellschaften) und sonstigen betrieblichen Erträgen

noch: 2. Unternehmen oder Einrichtungen im Jahr 2005 ¹⁾
 2.5 Unternehmen / Einrichtungen, Umsatz, tätige Personen, Aufwendungen, Investitionen,
 Steuern und Subventionen nach Größenklassen in den Wirtschaftsabschnitten I und K

Aufwendungen				Investitionen insgesamt	Betriebliche Steuern und sonstige öffentliche Abgaben	Subventionen	Nr. der Klassi- fikation der WZ
insgesamt	davon						
	Personal- aufwand ³⁾	Sach- aufwand ⁴⁾	darunter Mieten, Pachten und Leasing				
1 000 EUR							

nach Umsatzgrößenklassen

6 792 428	1 830 699	4 961 729	417 630	515 853	48 498	7 451	I
132 853	49 205	83 649	12 835	20 296	4 243	38	
363 284	154 390	208 895	20 873	44 642	7 528	349	
6 296 290	1 627 105	4 669 185	383 922	450 914	36 727	7 064	
5 826 923	2 662 696	3 164 227	271 557	621 733	122 359	9 737	K
708 143	272 788	435 355	67 043	99 917	21 871	2 018	
1 178 336	598 555	579 781	71 461	117 977	19 177	711	
3 940 444	1 791 353	2 149 091	133 053	403 839	81 312	7 008	

nach Größenklassen der Zahl der tätigen Personen

6 792 428	1 830 699	4 961 729	417 630	515 853	48 498	7 451	I
565 974	137 375	428 600	32 361	57 356	13 580	367	
457 286	147 825	309 461	19 105	40 868	10 418	251	
1 253 164	361 607	891 557	64 189	90 978	19 438	6 213	
1 192 753	243 620	949 133	32 906	77 148	5 030	620	
3 323 250	940 273	2 382 977	269 069	249 503	32	0	
5 826 923	2 662 696	3 164 227	271 557	621 733	122 359	9 737	K
1 825 087	623 345	1 201 741	121 284	285 938	50 703	1 804	
843 281	391 194	452 087	40 754	48 512	14 391	2 463	
1 774 929	703 327	1 071 602	59 071	140 963	37 798	713	
883 421	528 518	354 903	33 836	108 997	15 214	2 109	
500 206	416 311	83 894	16 611	37 323	4 253	2 647	

1) Die Umsatzsteuerpflicht beginnt bei einem Jahresumsatz von mehr als 17 500 Euro. Damit werden Unternehmen und Einrichtungen mit einem Jahresumsatz von 17 500 Euro und weniger nicht in den Ergebnissen dieser Statistik nachgewiesen. - 3) Bruttolöhne und -gehälter sowie Sozialaufwendungen des Arbeitgebers insgesamt. - 4) Aufwendungen für bezogene Waren, Dienstleistungen, Roh-, Hilfs- und Betriebsstoffe sowie sonstige betriebliche Aufwendungen.

3. Unternehmen oder Einrichtungen mit einem Umsatz von 250 000 EUR und mehr im Jahr 2005

3.1 Rechtsform nach Wirtschaftszweigen

Nr. der Klassifikation der WZ	Wirtschaftszweig	Unternehmen / Einrichtungen				
		insgesamt	davon			
			Einzelunternehmen	Personengesellschaften	Kapitalgesellschaften	sonstige Rechtsformen
Anzahl						
I	Verkehr und Nachrichtenübermittlung	1 699	810	255	623	10
60	Landverkehr; Transport in Rohrfernleitungen	1 099	626	143	330	-
60.1	Eisenbahnen	10	2	1	7	-
60.2	Sonstiger Landverkehr	1 089	624	142	324	-
60.3	Transport in Rohrfernleitungen	-	-	-	-	-
61	Schifffahrt	58	30	9	18	1
61.1	See- und Küstenschifffahrt	-	-	-	-	-
61.2	Binnenschifffahrt	58	30	9	18	1
62	Luftfahrt	8	1	2	5	-
62.1	Linienflugverkehr	-	-	-	-	-
62.2	Gelegenheitsflugverkehr	8	1	2	5	-
62.3	Raumtransport	-	-	-	-	-
63	Hilfs- und Nebentätigkeiten für den Verkehr; Verkehrsvermittlung	442	122	81	230	9
63.1	Frachtschlag und Lagerei	30	1	8	20	-
63.2	Sonstige Hilfs- und Nebentätigkeiten für den Verkehr	15	-	1	13	1
63.3	Reisebüros und Reiseveranstalter	133	36	25	63	8
63.4	Spedition, sonstige Verkehrsvermittlung	265	84	46	134	-
64	Nachrichtenübermittlung	92	32	20	39	-
64.1	Postverwaltung und private Post- und Kurierdienste	68	26	11	30	-
64.3	Fernmeldedienste	24	6	9	9	-
K	Grundstücks- und Wohnungswesen, Vermietung beweglicher Sachen, Erbringung von wirtschaftlichen Dienstleistungen, anderweitig nicht genannt	5 365	1 819	1 599	1 906	41
70	Grundstücks- und Wohnungswesen	1 178	222	552	376	27
70.1	Erschließung, Kauf und Verkauf von Grundstücken, Gebäuden und Wohnungen	202	17	24	159	2
70.2	Vermietung und Verpachtung von eigenen Grundstücken, Gebäuden und Wohnungen	787	161	497	104	25
70.3	Vermittlung und Verwaltung von fremden Grundstücken, Gebäuden und Wohnungen	189	44	31	114	-
71	Vermietung beweglicher Sachen ohne Bedienungspersonal	146	47	36	61	1
71.1	Vermietung von Kraftwagen bis 3,5 t Gesamtgewicht	34	13	9	12	-
71.2	Vermietung von sonstigen Verkehrsmitteln	10	6	3	1	-
71.3	Vermietung von Maschinen und Geräten	59	15	18	25	1
71.4	Vermietung von Gebrauchsgütern a.n.g.	43	14	6	23	-
72	Datenverarbeitung und Datenbanken	416	56	63	296	-
72.1	Hardwareberatung	43	6	4	34	-
72.2	Softwarehäuser	260	27	39	194	-
72.3	Datenverarbeitungsdienste	65	13	13	38	-
72.4	Datenbanken	9	2	-	7	-
72.5	Instandhaltung und Reparatur von Büromaschinen, Datenverarbeitungsgeräten und -einrichtungen	16	3	5	8	-
72.6	Sonstige mit der Datenverarbeitung verbundene Tätigkeiten	23	5	2	16	-
73	Forschung und Entwicklung	32	3	3	22	5
73.1	Forschung und Entwicklung im Bereich Natur-, Ingenieur-, Agrarwissenschaften und Medizin	27	3	3	18	4
73.2	Forschung und Entwicklung im Bereich Rechts-, Wirtschafts- und Sozialwissenschaften sowie im Bereich Sprach- Kultur- und Kunstwissenschaften	5	-	-	4	1
74	Erbringung von wirtschaftlichen Dienstleistungen, a.n.g.	3 594	1 490	945	1 150	8
74.1	Rechts-, Steuer- und Unternehmensberatung, Wirtschaftsprüfung, Buchführung, Markt- und Meinungsforschung, Managementtätigkeiten von Holdinggesellschaften	1 739	847	588	304	-
74.2	Architektur- und Ingenieurbüros	847	369	176	303	-
74.3	Technische, physikalische und chemische Untersuchung	101	53	13	33	2
74.4	Werbung	222	46	45	130	-
74.5	Personal- und Stellenvermittlung, Überlassung von Arbeitskräften	113	17	16	80	-
74.6	Wach- und Sicherheitsdienste sowie Detekteien	39	9	11	18	-
74.7	Reinigung von Gebäuden, Inventar und Verkehrsmitteln	134	36	22	76	-
74.8	Erbringung von sonstigen wirtschaftlichen Dienstleistungen, anderweitig nicht genannt	399	113	75	205	6

3. Unternehmen oder Einrichtungen mit einem Umsatz von 250 000 EUR und mehr im Jahr 2005
3.2 Umsatz nach Wirtschaftszweigen

Nr. der Klassifikation der WZ	Wirtschaftszweig	Umsatz insgesamt ¹⁾	davon		
			Umsatz oder Einnahmen aus selbstständiger Tätigkeit	durch Auftraggeber mit Sitz im Inland	sonstige betriebliche Erträge
1 000 EUR					
I	Verkehr und Nachrichtenübermittlung	7 851 597	7 577 753	151 010	273 845
60	Landverkehr; Transport in Rohrfernleitungen	5 333 951	5 106 054	33 424	227 898
60.1	Eisenbahnen	3 516 801	3 317 729	206	199 072
60.2	Sonstiger Landverkehr	1 817 151	1 788 325	33 218	28 825
60.3	Transport in Rohrfernleitungen	-	-	-	-
61	Schifffahrt	83 830	82 008	12 256	1 822
61.1	See- und Küstenschifffahrt	-	-	-	-
61.2	Binnenschifffahrt	83 830	82 008	12 256	1 822
62	Luftfahrt	9 743	8 917	296	826
62.1	Linienflugverkehr	-	-	-	-
62.2	Gelegenheitsflugverkehr	9 743	8 917	296	826
62.3	Raumtransport	-	-	-	-
63	Hilfs- und Nebentätigkeiten für den Verkehr; Verkehrsvermittlung	1 986 760	1 952 788	105 034	33 971
63.1	Frachtschlag und Lagerei	211 878	209 006	6 489	2 872
63.2	Sonstige Hilfs- und Nebentätigkeiten für den Verkehr	128 805	125 976	12 463	2 829
63.3	Reisebüros und Reiseveranstalter	547 978	536 505	4 491	11 473
63.4	Spedition, sonstige Verkehrsvermittlung	1 098 098	1 081 301	81 591	16 797
64	Nachrichtenübermittlung	437 313	427 985	-	9 328
64.1	Postverwaltung und private Post- und Kurierdienste	104 004	103 013	-	991
64.3	Fernmeldedienste	333 310	324 972	-	8 338
K	Grundstücks- und Wohnungswesen, Vermietung beweglicher Sachen, Erbringung von wirtschaftlichen Dienstleistungen, anderweitig nicht genannt	7 558 900	7 330 709	177 963	228 191
70	Grundstücks- und Wohnungswesen	1 664 039	1 628 905	1 636	35 134
70.1	Erschließung, Kauf und Verkauf von Grundstücken, Gebäuden und Wohnungen	422 361	414 806	166	7 555
70.2	Vermietung und Verpachtung von eigenen Grundstücken, Gebäuden und Wohnungen	1 051 786	1 027 732	1 470	24 053
70.3	Vermittlung und Verwaltung von fremden Grundstücken, Gebäuden und Wohnungen	189 892	186 367	-	3 526
71	Vermietung beweglicher Sachen ohne Bedienungspersonal	192 061	188 882	16 168	3 178
71.1	Vermietung von Kraftwagen bis 3,5 t Gesamtgewicht	73 519	73 250	9 599	269
71.2	Vermietung von sonstigen Verkehrsmitteln	4 881	4 577	-	304
71.3	Vermietung von Maschinen und Geräten	79 861	78 229	6 173	1 631
71.4	Vermietung von Gebrauchsgütern a.n.g.	33 800	32 826	396	974
72	Datenverarbeitung und Datenbanken	806 606	790 253	37 768	16 352
72.1	Hardwareberatung	42 227	42 210	405	17
72.2	Softwarehäuser	404 605	393 652	28 338	10 953
72.3	Datenverarbeitungsdienste	301 921	296 639	3 854	5 282
72.4	Datenbanken	5 407	5 407	244	-
72.5	Instandhaltung und Reparatur von Büromaschinen, Datenverarbeitungsgeräten und -einrichtungen	22 387	22 313	4 036	74
72.6	Sonstige mit der Datenverarbeitung verbundene Tätigkeiten	30 060	30 033	891	27
73	Forschung und Entwicklung	160 544	147 992	30 239	12 552
73.1	Forschung und Entwicklung im Bereich Natur-, Ingenieur-, Agrarwissenschaften und Medizin	157 284	144 736	30 239	12 549
73.2	Forschung und Entwicklung im Bereich Rechts-, Wirtschafts- und Sozialwissenschaften sowie im Bereich Sprach- Kultur- und Kunstwissenschaften	3 259	3 256	-	3
74	Erbringung von wirtschaftlichen Dienstleistungen, a.n.g.	4 735 650	4 574 676	92 152	160 975
74.1	Rechts-, Steuer- und Unternehmensberatung, Wirtschaftsprüfung, Buchführung, Markt- und Meinungsforschung, Managementtätigkeiten von Holdinggesellschaften	1 683 724	1 579 919	6 273	103 805
74.2	Architektur- und Ingenieurbüros	954 364	938 638	38 363	15 726
74.3	Technische, physikalische und chemische Untersuchung	122 086	111 827	4 270	10 259
74.4	Werbung	467 840	449 648	19 520	18 192
74.5	Personal- und Stellenvermittlung, Überlassung von Arbeitskräften	507 205	504 296	485	2 909
74.6	Wach- und Sicherheitsdienste sowie Detekteien	60 353	60 320	30	33
74.7	Reinigung von Gebäuden, Inventar und Verkehrsmitteln	263 811	263 178	8 959	633
74.8	Erbringung von wirtschaftlichen Dienstleistungen, anderweitig nicht genannt	676 267	666 851	14 253	9 416

1) Summe von Umsatz oder Einnahmen aus selbstständiger Tätigkeit (einschl. Erträge aus Beteiligungen bei Beteiligungsgesellschaften) und sonstigen betrieblichen Erträgen.

3. Unternehmen oder Einrichtungen mit einem Umsatz von 250 000 EUR und mehr im Jahr 2005
3.3 Tätige Personen und Personalaufwand nach Wirtschaftszweigen

Nr. der Klassifikation der WZ	Wirtschaftszweig	Tätige Personen am 30. September				
		insgesamt	und zwar			
			Lohn- und Gehalts-empfänger	darunter Auszubildende	Anteil der Lohn- und Gehalts-empfänger an den tätigen Personen insgesamt	in Teilzeit
I	Verkehr und Nachrichtenübermittlung	60 154	56 313	1 707	93,6	13 312
60	Landverkehr; Transport in Rohrfernleitungen	43 791	40 870	1 268	93,3	6 852
60.1	Eisenbahnen	22 864	22 862	1 044	100,0	498
60.2	Sonstiger Landverkehr	20 927	18 008	224	86,0	6 354
60.3	Transport in Rohrfernleitungen	-	-	-	-	-
61	Schifffahrt	630	572	8	90,7	135
61.1	See- und Küstenschifffahrt	-	-	-	-	-
61.2	Binnenschifffahrt	630	572	8	90,7	135
62	Luftfahrt	50	45	1	90,0	5
62.1	Linienflugverkehr	-	-	-	-	-
62.2	Gelegenheitsflugverkehr	50	45	1	90,0	5
62.3	Raumtransport	-	-	-	-	-
63	Hilfs- und Nebentätigkeiten für den Verkehr; Verkehrsvermittlung	9 868	9 180	410	93,0	1 866
63.1	Frachttumschlag und Lagerei	1 636	1 591	20	97,2	278
63.2	Sonstige Hilfs- und Nebentätigkeiten für den Verkehr	586	562	19	95,9	72
63.3	Reisebüros und Reiseveranstalter	1 522	1 349	152	88,6	391
63.4	Spedition, sonstige Verkehrsvermittlung	6 123	5 678	218	92,7	1 126
64	Nachrichtenübermittlung	5 815	5 647	20	97,1	4 453
64.1	Postverwaltung und private Post- und Kurierdienste	5 299	5 143	11	97,1	4 410
64.3	Fernmeldedienste	515	504	9	97,7	43
K	Grundstücks- und Wohnungswesen, Vermietung beweglicher Sachen, Erbringung von wirtschaftlichen Dienstleistungen, anderweitig nicht genannt	101 992	92 166	4 014	90,4	37 375
70	Grundstücks- und Wohnungswesen	5 472	4 485	196	82,0	1 852
70.1	Erschließung, Kauf und Verkauf von Grundstücken, Gebäuden und Wohnungen	898	737	6	82,1	291
70.2	Vermietung und Verpachtung von eigenen Grundstücken, Gebäuden und Wohnungen	2 883	2 248	84	78,0	720
70.3	Vermittlung und Verwaltung von fremden Grundstücken, Gebäuden und Wohnungen	1 690	1 499	106	88,7	841
71	Vermietung beweglicher Sachen ohne Bedienungspersonal	1 310	1 056	43	80,5	628
71.1	Vermietung von Kraftwagen bis 3,5 t Gesamtgewicht	388	275	17	70,9	194
71.2	Vermietung von sonstigen Verkehrsmitteln	26	15	-	55,8	10
71.3	Vermietung von Maschinen und Geräten	406	336	5	82,8	120
71.4	Vermietung von Gebrauchsgütern a.n.g.	491	430	22	87,6	303
72	Datenverarbeitung und Datenbanken	7 498	7 285	420	97,2	1 129
72.1	Hardwareberatung	309	288	14	93,2	59
72.2	Softwarehäuser	4 021	3 882	175	96,5	641
72.3	Datenverarbeitungsdienste	2 599	2 567	162	98,8	332
72.4	Datenbanken	50	48	-	96,0	7
72.5	Instandhaltung und Reparatur von Büromaschinen, Datenverarbeitungsgeräten und -einrichtungen	241	234	36	96,9	35
72.6	Sonstige mit der Datenverarbeitung verbundene Tätigkeiten	278	265	33	95,5	56
73	Forschung und Entwicklung	1 932	1 908	31	98,7	548
73.1	Forschung und Entwicklung im Bereich Natur-, Ingenieur-, Agrarwissenschaften und Medizin	1 877	1 858	31	99,0	519
73.2	Forschung und Entwicklung im Bereich Rechts-, Wirtschafts- und Sozialwissenschaften sowie im Bereich Sprach-, Kultur- und Kunstwissenschaften	55	50	-	90,9	29
74	Erbringung von wirtschaftlichen Dienstleistungen, a.n.g.	85 779	77 433	3 324	90,3	33 218
74.1	Rechts-, Steuer- und Unternehmensberatung, Wirtschaftsprüfung, Buchhaltung, Markt- und Meinungsforschung, Managementtätigkeiten von Holdinggesellschaften	20 299	17 962	1 472	88,5	7 440
74.2	Architektur- und Ingenieurbüros	9 384	8 514	445	90,7	2 128
74.3	Technische, physikalische und chemische Untersuchung	1 606	1 470	21	91,5	597
74.4	Werbung	2 959	2 797	111	94,5	1 333
74.5	Personal- und Stellenvermittlung, Überlassung von Arbeitskräften	20 559	19 758	931	96,1	2 753
74.6	Wach- und Sicherheitsdienste sowie Detekteien	2 988	2 927	30	98,0	865
74.7	Reinigung von Gebäuden, Inventar und Verkehrsmitteln	19 946	16 692	128	83,7	14 694
74.8	Erbringung von sonstigen wirtschaftlichen Dienstleistungen, anderweitig nicht genannt	8 038	7 313	186	91,0	3 409

noch: 3. Unternehmen oder Einrichtungen mit einem Umsatz von 250 000 EUR und mehr im Jahr 2005
3.3 Tätige Personen und Personalaufwand nach Wirtschaftszweigen

Tätige Personen am 30. September			Personalaufwand			Anteil der Bruttolöhne und -gehälter am Personal- aufwand insgesamt	Verhältnis von Sozialauf- wendungen des Arbeitgebers zu Bruttolöhnen und -gehältern	Nr. der Klassi- fikation der WZ
und zwar			insgesamt	davon				
Anteil der in Teilzeit tätigen Personen an den tätigen Per- sonen ins- gesamt	weiblich	Anteil der weiblichen tätigen Per- sonen an den tätigen Per- sonen insgesamt		Bruttolöhne und -gehälter	Sozialauf- wendungen des Arbeitgebers			
%	Anzahl	%	1 000 EUR			%		
22,1	11 622	19,3	1 781 495	1 452 239	329 256	81,5	22,7	I
15,6	5 614	12,8	1 424 177	1 159 439	264 738	81,4	22,8	60
2,2	1 869	8,2	925 410	760 419	164 991	82,2	21,7	60.1
30,4	3 746	17,9	498 766	399 020	99 747	80,0	25,0	60.2
-	-	-	-	-	-	-	-	60.3
21,4	171	27,2	16 641	13 498	3 143	81,1	23,3	61
-	-	-	-	-	-	-	-	61.1
21,4	171	27,2	16 641	13 498	3 143	81,1	23,3	61.2
10,0	13	26,0	2 191	1 868	323	85,2	17,3	62
-	-	-	-	-	-	-	-	62.1
10,0	13	26,0	2 191	1 868	323	85,2	17,3	62.2
-	-	-	-	-	-	-	-	62.3
18,9	2 885	29,2	282 901	230 973	51 928	81,6	22,5	63
17,0	402	24,6	53 924	44 176	9 748	81,9	22,1	63.1
12,3	130	22,2	17 800	14 525	3 275	81,6	22,5	63.2
25,7	1 070	70,3	37 851	31 824	6 027	84,1	18,9	63.3
18,4	1 282	20,9	173 325	140 447	32 878	81,0	23,4	63.4
76,6	2 938	50,5	55 584	46 461	9 124	83,6	19,6	64
83,2	2 750	51,9	32 161	26 812	5 349	83,4	20,0	64.1
8,3	188	36,5	23 424	19 649	3 774	83,9	19,2	64.3
36,6	50 070	49,1	2 389 908	1 963 294	426 615	82,1	21,7	K
33,8	2 369	43,3	156 751	126 439	30 312	80,7	24,0	70
32,4	333	37,1	30 420	25 773	4 647	84,7	18,0	70.1
25,0	1 120	38,8	77 881	60 465	17 416	77,6	28,8	70.2
49,7	915	54,1	48 450	40 201	8 249	83,0	20,5	70.3
47,9	491	37,4	23 720	19 428	4 292	81,9	22,1	71
50,1	139	35,9	6 649	5 542	1 107	83,4	20,0	71.1
38,5	4	13,5	475	410	66	86,2	16,0	71.2
29,6	95	23,3	10 679	8 626	2 053	80,8	23,8	71.3
61,8	253	51,6	5 917	4 851	1 066	82,0	22,0	71.4
15,1	2 042	27,2	334 697	281 114	53 583	84,0	19,1	72
19,1	58	18,7	11 611	9 871	1 740	85,0	17,6	72.1
15,9	1 079	26,8	178 044	149 996	28 049	84,2	18,7	72.2
12,8	789	30,3	126 057	105 304	20 752	83,5	19,7	72.3
13,2	2	4,0	2 904	2 586	318	89,0	12,3	72.4
14,4	67	27,9	6 157	5 030	1 127	81,7	22,4	72.5
20,0	47	16,9	9 925	8 327	1 597	83,9	19,2	72.6
28,4	551	28,5	81 081	67 444	13 637	83,2	20,2	73
27,6	513	27,3	79 416	66 071	13 344	83,2	20,2	73.1
53,5	38	69,4	1 666	1 372	293	82,4	21,4	73.2
38,7	44 617	52,0	1 793 660	1 468 869	324 791	81,9	22,1	74
36,7	13 683	67,4	556 565	458 189	98 377	82,3	21,5	74.1
22,7	2 860	30,5	343 004	283 837	59 168	82,8	20,8	74.2
37,1	683	42,5	57 458	46 863	10 595	81,6	22,6	74.3
45,0	1 610	54,4	60 568	50 843	9 725	83,9	19,1	74.4
13,4	7 020	34,1	354 310	288 926	65 384	81,5	22,6	74.5
28,9	703	23,5	43 551	35 664	7 887	81,9	22,1	74.6
73,7	13 544	67,9	177 273	143 514	33 759	81,0	23,5	74.7
42,4	4 514	56,2	200 930	161 033	39 897	80,1	24,8	74.8

3. Unternehmen oder Einrichtungen mit einem Umsatz von 250 000 EUR und mehr im Jahr 2005
3.4 Lohn- und Gehaltsempfänger und Sozialaufwendungen des Arbeitgebers nach Wirtschaftszweigen

Nr. der Klassifikation der WZ	Wirtschaftszweig	Lohn- und Gehaltsempfänger am 30. September	Sozialaufwendungen des Arbeitgebers	davon		Anteil der übrigen Sozialaufwendungen an den Sozialaufwendungen des Arbeitgebers
				gesetzliche Sozialaufwendungen	übrige Sozialaufwendungen	
		Anzahl	1 000 EUR		%	
I	Verkehr und Nachrichtenübermittlung	56 313	329 256	300 529	28 727	8,7
60	Landverkehr; Transport in Rohrfernleitungen	40 870	264 738	242 480	22 258	8,4
60.1	Eisenbahnen	22 862	164 991	152 872	12 119	7,3
60.2	Sonstiger Landverkehr	18 008	99 747	89 608	10 139	10,2
60.3	Transport in Rohrfernleitungen	-	-	-	-	-
61	Schifffahrt	572	3 143	2 704	440	14,0
61.1	See- und Küstenschifffahrt	-	-	-	-	-
61.2	Binnenschifffahrt	572	3 143	2 704	440	14,0
62	Luftfahrt	45	323	296	28	8,5
62.1	Linienflugverkehr	-	-	-	-	-
62.2	Gelegenheitsflugverkehr	45	323	296	28	8,5
62.3	Raumtransport	-	-	-	-	-
63	Hilfs- und Nebentätigkeiten für den Verkehr; Verkehrsvermittlung	9 180	51 928	46 774	5 154	9,9
63.1	Frachumschlag und Lagerei	1 591	9 748	9 004	743	7,6
63.2	Sonstige Hilfs- und Nebentätigkeiten für den Verkehr	562	3 275	2 938	337	10,3
63.3	Reisebüros und Reiseveranstalter	1 349	6 027	5 473	554	9,2
63.4	Spedition, sonstige Verkehrsvermittlung	5 678	32 878	29 358	3 520	10,7
64	Nachrichtenübermittlung	5 647	9 124	8 276	847	9,3
64.1	Postverwaltung und private Post- und Kurierdienste	5 143	5 349	4 991	358	6,7
64.3	Fernmeldedienste	504	3 774	3 285	489	13,0
K	Grundstücks- und Wohnungswesen, Vermietung beweglicher Sachen, Erbringung von wirtschaftlichen Dienstleistungen, anderweitig nicht genannt	92 166	426 615	372 299	54 316	12,7
70	Grundstücks- und Wohnungswesen	4 485	30 312	24 415	5 896	19,5
70.1	Erschließung, Kauf und Verkauf von Grundstücken, Gebäuden und Wohnungen	737	4 647	4 076	570	12,3
70.2	Vermietung und Verpachtung von eigenen Grundstücken, Gebäuden und Wohnungen	2 248	17 416	12 934	4 482	25,7
70.3	Vermittlung und Verwaltung von fremden Grundstücken, Gebäuden und Wohnungen	1 499	8 249	7 406	844	10,2
71	Vermietung beweglicher Sachen ohne Bedienungspersonal	1 056	4 292	3 565	726	16,9
71.1	Vermietung von Kraftwagen bis 3,5 t Gesamtgewicht	275	1 107	1 016	90	8,2
71.2	Vermietung von sonstigen Verkehrsmitteln	15	66	65	1	1,3
71.3	Vermietung von Maschinen und Geräten	336	2 053	1 491	562	27,4
71.4	Vermietung von Gebrauchsgütern a.n.g.	430	1 066	993	73	6,9
72	Datenverarbeitung und Datenbanken	7 285	53 583	47 349	6 234	11,6
72.1	Hardwareberatung	288	1 740	1 522	218	12,5
72.2	Softwarehäuser	3 882	28 049	25 076	2 972	10,6
72.3	Datenverarbeitungsdienste	2 567	20 752	17 986	2 767	13,3
72.4	Datenbanken	48	318	318	-	-
72.5	Instandhaltung und Reparatur von Büromaschinen, Datenverarbeitungsgeräten und -einrichtungen	234	1 127	1 040	87	7,7
72.6	Sonstige mit der Datenverarbeitung verbundene Tätigkeiten	265	1 597	1 407	190	11,9
73	Forschung und Entwicklung	1 908	13 637	11 729	1 908	14,0
73.1	Forschung und Entwicklung im Bereich Natur-, Ingenieur-, Agrarwissenschaften und Medizin	1 858	13 344	11 482	1 862	14,0
73.2	Forschung und Entwicklung im Bereich Rechts-, Wirtschafts- und Sozialwissenschaften sowie im Bereich Sprach-, Kultur- und Kunstwissenschaften	50	293	247	46	15,8
74	Erbringung von wirtschaftlichen Dienstleistungen a.n.g.	77 433	324 791	285 240	39 551	12,2
74.1	Rechts-, Steuer- und Unternehmensberatung, Wirtschaftsprüfung, Buchhaltung, Markt- und Meinungsforschung, Managementtätigkeiten von Holdinggesellschaften	17 962	98 377	82 975	15 402	15,7
74.2	Architektur- und Ingenieurbüros	8 514	59 168	54 147	5 021	8,5
74.3	Technische, physikalische und chemische Untersuchung	1 470	10 595	8 576	2 019	19,1
74.4	Werbung	2 797	9 725	8 752	973	10,0
74.5	Personal- und Stellenvermittlung, Überlassung von Arbeitskräften	19 758	65 384	60 751	4 633	7,1
74.6	Wach- und Sicherheitsdienste sowie Detekteien	2 927	7 887	7 301	586	7,4
74.7	Reinigung von Gebäuden, Inventar und Verkehrsmitteln	16 692	33 759	31 377	2 383	7,1
74.8	Erbringung von sonstigen wirtschaftlichen Dienstleistungen, anderweitig nicht genannt	7 313	39 897	31 363	8 534	21,4

3. Unternehmen oder Einrichtungen mit einem Umsatz von 250 000 EUR und mehr im Jahr 2005
3.5 Umsatz und Aufwendungen nach Wirtschaftszweigen

Nr. der Klassifikation der WZ	Wirtschaftszweig	Umsatz insgesamt ¹⁾	Aufwendungen		Anteil des Sachaufwandes ²⁾ an den Aufwendungen insgesamt	Verhältnis der Aufwendungen insgesamt zum Umsatz insgesamt ¹⁾
			insgesamt	darunter Sachaufwand		
			1 000 EUR			
I	Verkehr und Nachrichtenübermittlung	7 851 597	6 659 575	4 878 080	73,2	84,8
60	Landverkehr; Transport in Rohrfernleitungen	5 333 951	4 624 895	3 200 718	69,2	86,7
60.1	Eisenbahnen	3 516 801	3 294 172	2 368 761	71,9	93,7
60.2	Sonstiger Landverkehr	1 817 151	1 330 723	831 957	62,5	73,2
60.3	Transport in Rohrfernleitungen	-	-	-	-	-
61	Schifffahrt	83 830	68 535	51 894	75,7	81,8
61.1	See- und Küstenschifffahrt	-	-	-	-	-
61.2	Binnenschifffahrt	83 830	68 535	51 894	75,7	81,8
62	Luftfahrt	9 743	7 435	5 243	70,5	76,3
62.1	Linienflugverkehr	-	-	-	-	-
62.2	Gelegenheitsflugverkehr	9 743	7 435	5 243	70,5	76,3
62.3	Raumtransport	-	-	-	-	-
63	Hilfs- und Nebentätigkeiten für den Verkehr;					
	Verkehrsvermittlung	1 986 760	1 591 361	1 308 460	82,2	80,1
63.1	Frachtschlag und Lagerei	211 878	134 860	80 937	60,0	63,6
63.2	Sonstige Hilfs- und Nebentätigkeiten für den Verkehr	128 805	85 407	67 607	79,2	66,3
63.3	Reisebüros und Reiseveranstalter	547 978	456 516	418 664	91,7	83,3
63.4	Spedition, sonstige Verkehrsvermittlung	1 098 098	914 578	741 253	81,0	83,3
64	Nachrichtenübermittlung	437 313	367 349	311 764	84,9	84,0
64.1	Postverwaltung und private Post- und Kurierdienste	104 004	82 120	49 959	60,8	79,0
64.3	Fernmeldedienste	333 310	285 229	261 805	91,8	85,6
K	Grundstücks- und Wohnungswesen, Vermietung beweglicher Sachen, Erbringung von wirtschaftlichen Dienstleistungen, anderweitig nicht genannt	7 558 900	5 118 780	2 728 872	53,3	67,7
70	Grundstücks- und Wohnungswesen	1 664 039	740 743	583 992	78,8	44,5
70.1	Erschließung, Kauf und Verkauf von Grundstücken, Gebäuden und Wohnungen	422 361	270 102	239 682	88,7	64,0
70.2	Vermietung und Verpachtung von eigenen Grundstücken, Gebäuden und Wohnungen	1 051 786	328 019	250 138	76,3	31,2
70.3	Vermittlung und Verwaltung von fremden Grundstücken, Gebäuden und Wohnungen	189 892	142 622	94 172	66,0	75,1
71	Vermietung beweglicher Sachen ohne Bedienungspersonal	192 061	99 039	75 319	76,1	51,6
71.1	Vermietung von Kraftwagen bis 3,5t Gesamtgewicht	73 519	43 589	36 940	84,7	59,3
71.2	Vermietung von sonstigen Verkehrsmitteln	4 881	1 567	1 092	69,7	32,1
71.3	Vermietung von Maschinen und Geräten	79 861	36 474	25 796	70,7	45,7
71.4	Vermietung von Gebrauchsgütern a.n.g.	33 800	17 408	11 491	66,0	51,5
72	Datenverarbeitung und Datenbanken	806 606	606 890	272 193	44,9	75,2
72.1	Hardwareberatung	42 227	31 932	20 321	63,6	75,6
72.2	Softwarehäuser	404 605	321 380	143 336	44,6	79,4
72.3	Datenverarbeitungsdienste	301 921	204 297	78 241	38,3	67,7
72.4	Datenbanken	5 407	3 771	867	23,0	69,7
72.5	Instandhaltung und Reparatur von Büromaschinen, Datenverarbeitungsgeräten und -einrichtungen	22 387	18 258	12 102	66,3	81,6
72.6	Sonstige mit der Datenverarbeitung verbundene Tätigkeiten	30 060	27 251	17 327	63,6	90,7
73	Forschung und Entwicklung	160 544	134 059	52 978	39,5	83,5
73.1	Forschung und Entwicklung im Bereich Natur-, Ingenieur-, Agrarwissenschaften und Medizin	157 284	131 770	52 355	39,7	83,8
73.2	Forschung und Entwicklung im Bereich Rechts-, Wirtschafts- und Sozialwissenschaften sowie im Bereich Sprach-, Kultur- und Kunstwissenschaften	3 259	2 288	623	27,2	70,2
74	Erbringung von wirtschaftlichen Dienstleistungen, a.n.g.	4 735 650	3 538 049	1 744 390	49,3	74,7
74.1	Rechts-, Steuer- und Unternehmensberatung, Wirtschaftsprüfung, Buchhaltung, Markt- und Meinungsforschung, Managementtätigkeiten von Holdinggesellschaften	1 683 724	1 230 177	673 611	54,8	73,1
74.2	Architektur- und Ingenieurbüros	954 364	681 004	338 000	49,6	71,4
74.3	Technische, physikalische und chemische Untersuchung	122 086	94 728	37 270	39,3	77,6
74.4	Werbung	467 840	313 115	252 547	80,7	66,9
74.5	Personal- und Stellenvermittlung, Überlassung von Arbeitskräften	507 205	409 933	55 624	13,6	80,8
74.6	Wach- und Sicherheitsdienste sowie Detekteien	60 353	52 515	8 964	17,1	87,0
74.7	Reinigung von Gebäuden, Inventar und Verkehrsmitteln	263 811	215 405	38 132	17,7	81,7
74.8	Erbringung von sonstigen wirtschaftlichen Dienstleistungen, anderweitig nicht genannt	676 267	541 172	340 242	62,9	80,0

1) Summe von Umsatz oder Einnahmen aus selbstständiger Tätigkeit (einschl. Erträge aus Beteiligungen bei Beteiligungsgesellschaften) und sonstigen betrieblichen Erträgen. - 2) Aufwendungen für bezogene Waren, Dienstleistungen, Roh-, Hilfs- und Betriebsstoffe sowie sonstige betriebliche Aufwendungen.

3. Unternehmen oder Einrichtungen mit einem Umsatz von 250 000 EUR und mehr im Jahr 2005
3.6 Umsatz und Sachaufwand nach Wirtschaftszweigen

Nr. der Klassifikation der WZ	Wirtschaftszweig	Umsatz insgesamt ¹⁾	Sachaufwand ²⁾		
			insgesamt	davon für	
				bez. Waren u. Dienstleistungen zum Wiederverkauf in unverändertem Zustand	Roh-, Hilfs- und Betriebsstoffe
1 000 EUR					
I	Verkehr und Nachrichtenübermittlung	7 851 597	4 878 080	2 080 809	566 671
60	Landverkehr; Transport in Rohrfernleitungen	5 333 951	3 200 718	1 252 060	493 811
60.1	Eisenbahnen	3 516 801	2 368 761	1 106 549	350 812
60.2	Sonstiger Landverkehr	1 817 151	831 957	145 511	142 999
60.3	Transport in Rohrfernleitungen	-	-	-	-
61	Schifffahrt	83 830	51 894	6 180	4 506
61.1	See- und Küstenschifffahrt	-	-	-	-
61.2	Binnenschifffahrt	83 830	51 894	6 180	4 506
62	Luftfahrt	9 743	5 243	294	835
62.1	Linienflugverkehr	-	-	-	-
62.2	Gelegenheitsflugverkehr	9 743	5 243	294	835
62.3	Raumtransport	-	-	-	-
63	Hilfs- und Nebentätigkeiten für den Verkehr; Verkehrsvermittlung	1 986 760	1 308 460	751 033	60 747
63.1	Frachtumschlag und Lagerei	211 878	80 937	29 814	7 158
63.2	Sonstige Hilfs- und Nebentätigkeiten für den Verkehr	128 805	67 607	1 522	9 686
63.3	Reisebüros und Reiseveranstalter	547 978	418 664	332 406	1 048
63.4	Spedition, sonstige Verkehrsvermittlung	1 098 098	741 253	387 292	42 855
64	Nachrichtenübermittlung	437 313	311 764	71 241	6 772
64.1	Postverwaltung und private Post- und Kurierdienste	104 004	49 959	10 860	296
64.3	Fernmeldedienste	333 310	261 805	60 381	6 477
K	Grundstücks- und Wohnungswesen, Vermietung beweglicher Sachen, Erbringung von wirtschaftlichen Dienstleistungen, anderweitig nicht genannt	7 558 900	2 728 872	951 005	156 673
70	Grundstücks- und Wohnungswesen	1 664 039	583 992	189 139	49 576
70.1	Erschließung, Kauf und Verkauf von Grundstücken, Gebäuden und Wohnungen	422 361	239 682	145 169	26 411
70.2	Vermietung und Verpachtung von eigenen Grundstücken, Gebäuden und Wohnungen	1 051 786	250 138	31 248	14 937
70.3	Vermittlung und Verwaltung von fremden Grundstücken, Gebäuden und Wohnungen	189 892	94 172	12 723	8 228
71	Vermietung beweglicher Sachen ohne Bedienungspersonal	192 061	75 319	30 661	4 823
71.1	Vermietung von Kraftwagen bis 3,5 t Gesamtgewicht	73 519	36 940	17 063	2 309
71.2	Vermietung von sonstigen Verkehrsmitteln	4 881	1 092	-	368
71.3	Vermietung von Maschinen und Geräten	79 861	25 796	11 801	1 453
71.4	Vermietung von Gebrauchsgütern a.n.g.	33 800	11 491	1 798	692
72	Datenverarbeitung und Datenbanken	806 606	272 193	105 273	11 071
72.1	Hardwareberatung	42 227	20 321	12 800	719
72.2	Softwarehäuser	404 605	143 336	58 804	3 125
72.3	Datenverarbeitungsdienste	301 921	78 241	17 037	2 902
72.4	Datenbanken	5 407	867	319	14
72.5	Instandhaltung und Reparatur von Büromaschinen, Datenverarbeitungsgeräten und -einrichtungen	22 387	12 102	4 792	3 966
72.6	Sonstige mit der Datenverarbeitung verbundene Tätigkeiten	30 060	17 327	11 521	346
73	Forschung und Entwicklung	160 544	52 978	9 045	11 572
73.1	Forschung und Entwicklung im Bereich Natur-, Ingenieur-, Agrarwissenschaften und Medizin	157 284	52 355	8 964	11 572
73.2	Forschung und Entwicklung im Bereich Rechts-, Wirtschafts- und Sozialwissenschaften sowie im Bereich Sprach-, Kultur- und Kunstwissenschaften	3 259	623	81	-
74	Erbringung von wirtschaftlichen Dienstleistungen, a.n.g.	4 735 650	1 744 390	616 886	79 630
74.1	Rechts-, Steuer- und Unternehmensberatung, Wirtschaftsprüfung, Buchhaltung, Markt- und Meinungsforschung, Managementtätigkeiten von Holdinggesellschaften	1 683 724	673 611	214 622	11 212
74.2	Architektur- und Ingenieurbüros	954 364	338 000	131 400	-
74.3	Technische, physikalische und chemische Untersuchung	122 086	37 270	3 082	3 226
74.4	Werbung	467 840	252 547	104 384	22 421
74.5	Personal- und Stellenvermittlung, Überlassung von Arbeitskräften	507 205	55 624	14 757	2 049
74.6	Wach- und Sicherheitsdienste sowie Detekteien	60 353	8 964	738	320
74.7	Reinigung von Gebäuden, Inventar und Verkehrsmitteln	263 811	38 132	9 104	6 722
74.8	Erbringung von sonstigen wirtschaftlichen Dienstleistungen, anderweitig nicht genannt	676 267	340 242	138 799	33 679

1) Summe von Umsatz oder Einnahmen aus selbstständiger Tätigkeit (einschl. Erträge aus Beteiligungen bei Beteiligungsgesellschaften) und sonstige Aufwendungen. - 2) Aufwendungen für bezogene Waren, Dienstleistungen, Roh-, Hilfs- und Betriebsstoffe sowie sonstige betriebliche Aufwendungen

noch: 3. Unternehmen oder Einrichtungen mit einem Umsatz von 250 000 EUR und mehr im Jahr 2005
3.6 Umsatz und Sachaufwand nach Wirtschaftszweigen

Sachaufwand ²⁾		Anteil der Aufwendungen für			Verhältnis der Aufwendungen für			Nr. der Klassifikation der WZ
davon für		bez. Waren u. Dienstleistungen zum Wiederverkauf in unverändertem Zustand	Roh-, Hilfs- und Betriebsstoffe	bez. Dienstleistungen (nicht zum Wiederverkauf) u. sonstige betriebl. Aufwendungen	bez. Waren u. Dienstleistungen zum Wiederverkauf in unverändertem Zustand	Roh-, Hilfs- und Betriebsstoffe	bez. Dienstleistungen (nicht zum Wiederverkauf) u. sonstige betriebl. Aufwendungen	
bezog. Dienstleistungen (nicht zum Wiederverkauf) und sonstige betriebliche Aufwendungen	darunter Mieten, Pachten und Leasing							
1 000 EUR					%			
2 230 599	404 795	42,7	11,6	45,7	26,5	7,2	28,4	I
1 454 847	328 215	39,1	15,4	45,5	23,5	9,3	27,3	60
911 401	268 417	46,7	14,8	38,5	31,5	10,0	25,9	60.1
543 447	59 799	17,5	17,2	65,3	8,0	7,9	29,9	60.2
-	-	-	-	-	-	-	-	60.3
41 207	4 325	11,9	8,7	79,4	7,4	5,4	49,2	61
-	-	-	-	-	-	-	-	61.1
41 207	4 325	11,9	8,7	79,4	7,4	5,4	49,2	61.2
4 114	1 739	5,6	15,9	78,5	3,0	8,6	42,2	62
-	-	-	-	-	-	-	-	62.1
4 114	1 739	5,6	15,9	78,5	3,0	8,6	42,2	62.2
-	-	-	-	-	-	-	-	62.3
496 680	57 829	57,4	4,6	38,0	37,8	3,1	25,0	63
43 965	16 259	36,8	8,8	54,3	14,1	3,4	20,8	63.1
56 398	5 667	2,3	14,3	83,4	1,2	7,5	43,8	63.2
85 211	6 863	79,4	0,3	20,4	60,7	0,2	15,6	63.3
311 106	29 040	52,2	5,8	42,0	35,3	3,9	28,3	63.4
233 751	12 687	22,9	2,2	75,0	16,3	1,5	53,5	64
38 804	2 027	21,7	0,6	77,7	10,4	0,3	37,3	64.1
194 948	10 660	23,1	2,5	74,5	18,1	1,9	58,5	64.3
1 621 194	204 514	34,8	5,7	59,4	12,6	2,1	21,4	K
345 276	16 698	32,4	8,5	59,1	11,4	3,0	20,7	70
68 103	3 964	60,6	11,0	28,4	34,4	6,3	16,1	70.1
203 953	6 727	12,5	6,0	81,5	3,0	1,4	19,4	70.2
73 221	6 007	13,5	8,7	77,8	6,7	4,3	38,6	70.3
39 835	9 432	40,7	6,4	52,9	16,0	2,5	20,7	71
17 569	3 173	46,2	6,3	47,6	23,2	3,1	23,9	71.1
724	185	-	33,7	66,3	-	7,5	14,8	71.2
12 542	2 665	45,7	5,6	48,6	14,8	1,8	15,7	71.3
9 001	3 408	15,6	6,0	78,3	5,3	2,0	26,6	71.4
155 848	28 505	38,7	4,1	57,3	13,1	1,4	19,3	72
6 802	895	63,0	3,5	33,5	30,3	1,7	16,1	72.1
81 407	11 962	41,0	2,2	56,8	14,5	0,8	20,1	72.2
58 302	14 070	21,8	3,7	74,5	5,6	1,0	19,3	72.3
534	10	36,8	1,6	61,7	5,9	0,3	9,9	72.4
3 344	679	39,6	32,8	27,6	21,4	17,7	14,9	72.5
5 459	889	66,5	2,0	31,5	38,3	1,2	18,2	72.6
32 361	3 316	17,1	21,8	61,1	5,6	7,2	20,2	73
31 819	3 188	17,1	22,1	60,8	5,7	7,4	20,2	73.1
542	128	13,0	-	87,0	2,5	-	16,6	73.2
1 047 874	146 562	35,4	4,6	60,1	13,0	1,7	22,1	74
447 777	66 227	31,9	1,7	66,5	12,7	0,7	26,6	74.1
206 600	27 109	38,9	.	61,1	13,8	.	21,6	74.2
30 961	5 891	8,3	8,7	83,1	2,5	2,6	25,4	74.3
125 741	10 618	41,3	8,9	49,8	22,3	4,8	26,9	74.4
38 818	6 722	26,5	3,7	69,8	2,9	0,5	7,7	74.5
7 906	1 129	8,2	3,6	88,2	1,2	0,5	13,1	74.6
22 305	5 822	23,9	17,6	58,5	3,5	2,5	8,5	74.7
167 764	23 045	40,8	9,9	49,3	20,5	5,0	24,8	74.8

1) Summe von Umsatz oder Einnahmen aus selbstständiger Tätigkeit (einschl. Erträge aus Beteiligungen bei Beteiligungsgesellschaften) und sonstige Aufwendungen. - 2) Aufwendungen für bezogene Waren, Dienstleistungen, Roh-, Hilfs- und Betriebsstoffe sowie sonstige betriebliche Aufwendungen

3. Unternehmen oder Einrichtungen mit einem Umsatz von 250 000 EUR und mehr im Jahr 2005
3.7 Umsatz und Investitionen nach Wirtschaftszweigen

Nr. der Klassifikation der WZ	Wirtschaftszweig	Umsatz insgesamt ¹⁾	Investitionen				
			insgesamt	erworbene Sachanlagen für betriebliche Zwecke	davon ²⁾		
					Ausrüstungen	Bauten	Grundstücke
1 000 EUR							
I	Verkehr und Nachrichtenübermittlung	7 851 597	495 557	487 160	427 521	52 739	6 900
60	Landverkehr; Transport in Rohrfernleitungen	5 333 951	391 878	390 659	380 572	6 335	3 751
60.1	Eisenbahnen	3 516 801	250 246	250 222	248 229	1 983	9
60.2	Sonstiger Landverkehr	1 817 151	141 632	140 437	132 343	4 352	3 742
60.3	Transport in Rohrfernleitungen	-	-	-	-	-	-
61	Schifffahrt	83 830	1 167	1 163	1 131	32	-
61.1	See- und Küstenschifffahrt	-	-	-	-	-	-
61.2	Binnenschifffahrt	83 830	1 167	1 163	1 131	32	-
62	Luftfahrt	9 743	728	727	48	669	10
62.1	Linienflugverkehr	-	-	-	-	-	-
62.2	Gelegenheitsflugverkehr	9 743	728	727	48	669	10
62.3	Raumtransport	-	-	-	-	-	-
63	Hilfs- und Nebentätigk. für den Verkehr; Verkehrsvermittlung	1 986 760	89 709	87 233	38 454	45 640	3 138
63.1	Frachumschlag und Lagerei	211 878	9 855	9 686	2 862	4 955	1 869
63.2	Sonstige Hilfs- und Nebentätigkeiten für den Verkehr	128 805	44 149	43 649	6 709	36 415	525
63.3	Reisebüros und Reiseveranstalter	547 978	2 495	2 017	2 004	14	-
63.4	Spedition, sonstige Verkehrsvermittlung	1 098 098	33 211	31 881	26 879	4 257	745
64	Nachrichtenübermittlung	437 313	12 074	7 378	7 316	62	-
64.1	Postverwaltung und private Post- und Kurierdienste	104 004	1 936	1 765	1 765	-	-
64.3	Fernmeldedienste	333 310	10 138	5 612	5 550	62	-
K	Grundstücks- und Wohnungswesen, Vermietung beweglicher Sachen, Erbringung von wirtschaftlichen Dienstleistungen, anderweitig nicht genannt	7 558 900	521 815	488 555	251 993	173 538	63 024
70	Grundstücks- und Wohnungswesen	1 664 039	226 479	222 258	26 497	139 569	56 192
70.1	Erschließung, Kauf und Verkauf von Grundstücken, Gebäuden und Wohnungen	422 361	10 939	10 834	2 008	1 421	7 405
70.2	Vermietung und Verpachtung von eigenen Grundstücken, Gebäuden und Wohnungen	1 051 786	175 388	171 767	18 975	106 194	46 598
70.3	Vermittlung und Verwaltung von fremden Grundstücken, Gebäuden und Wohnungen	189 892	40 152	39 657	5 513	31 954	2 189
71	Vermietung beweglicher Sachen ohne Bedienungspersonal	192 061	49 449	48 757	48 211	224	321
71.1	Vermietung von Kraftwagen bis 3,5 t Gesamtgewicht	73 519	23 351	23 348	23 339	8	-
71.2	Vermietung von sonstigen Verkehrsmitteln	4 881	697	697	697	-	-
71.3	Vermietung von Maschinen und Geräten	79 861	21 157	21 072	20 824	13	235
71.4	Vermietung von Gebrauchsgütern a.n.g.	33 800	4 244	3 640	3 351	203	86
72	Datenverarbeitung und Datenbanken	806 606	47 933	37 433	35 003	1 837	593
72.1	Hardwareberatung	42 227	285	263	263	-	-
72.2	Softwarehäuser	404 605	15 663	8 897	6 600	1 705	593
72.3	Datenverarbeitungsdienste	301 921	30 695	27 221	27 221	-	-
72.4	Datenbanken	5 407	6	6	6	-	-
72.5	Instandhaltung und Reparatur von Büromaschinen, Datenverarbeitungsgeräten und -einrichtungen	22 387	489	324	192	133	-
72.6	Sonstige mit der Datenverarbeitung verbundene Tätigkeiten	30 060	795	723	723	-	-
73	Forschung und Entwicklung	160 544	35 932	35 155	25 101	8 939	1 115
73.1	Forschung und Entwicklung im Bereich Natur-, Ingenieur-, Agrarwissenschaften und Medizin	157 284	35 802	35 024	24 970	8 939	1 115
73.2	Forschung und Entwicklung im Bereich Rechts-, Wirtschafts- und Sozialwissenschaften sowie im Bereich Sprach-, Kultur- und Kunstwissenschaften	3 259	131	131	131	-	-
74	Erbringung von wirtschaftlichen Dienstleistungen a.n.g.	4 735 650	162 021	144 952	117 182	22 968	4 802
74.1	Rechts-, Steuer- und Unternehmensberatung, Wirtschaftsprüfung, Buchhaltung, Markt- und Meinungsforschung, Managementtätigkeiten von Holdinggesellschaften	1 683 724	71 843	65 645	54 993	8 940	1 712
74.2	Architektur- und Ingenieurbüros	954 364	32 050	28 411	23 188	2 822	2 401
74.3	Technische, physikalische und chemische Untersuchung	122 086	4 838	4 647	3 762	705	179
74.4	Werbung	467 840	16 598	15 234	11 082	3 681	471
74.5	Personal- und Stellenvermittlung, Überlassung von Arbeitskräften	507 205	5 650	5 443	4 806	637	-
74.6	Wach- und Sicherheitsdienste sowie Detekteien	60 353	846	792	792	-	-
74.7	Reinigung von Gebäuden, Inventar und Verkehrsmitteln	263 811	5 330	4 977	4 591	386	-
74.8	Erbringung von sonstigen wirtschaftlichen Dienstleistungen, anderweitig nicht genannt	676 267	24 866	19 804	13 968	5 798	38

1) Summe von Umsatz oder Einnahmen aus selbstständiger Tätigkeit (einschl. Erträge aus Beteiligungen bei Beteiligungsgesellschaften) und sonstiger betrieblichen Erträgen. 2) Eine Aufrechnung der Davon-Positionen zu den Investitionen insgesamt ist nicht möglich, da nicht alle Auskunftspflichtiger die Aufgliederung der Investitionen vornahmen.

noch: 3. Unternehmen oder Einrichtungen mit einem Umsatz von 250 000 EUR und mehr im Jahr 2005
3.7 Umsatz und Investitionen nach Wirtschaftszweigen

noch: Investitionen davon ²⁾			Anteil der		Verhältnis von Investitionen insgesamt zum Umsatz insgesamt ¹⁾	Nr. der Klassi- fikation der WZ
selbsterstellte Sachanlagen für betriebliche Zwecke	erworbene immaterielle Vermögens- gegenstände	darunter erworbene Software	erworbenen Sachanlagen für betriebliche Zwecke	erworbenen immateriellen Vermögens- gegenstände		
			an den Investitionen insgesamt			
1 000 EUR			%			
3 926	4 471	2 703	98,3	0,9	6,3	I
509	710	411	99,7	0,2	7,3	60
-	24	24	100,0	0,0	7,1	60.1
509	685	387	99,2	0,5	7,8	60.2
-	-	-	-	-	-	60.3
-	4	4	99,6	0,4	1,4	61
-	-	-	-	-	-	61.1
-	4	4	99,6	0,4	1,4	61.2
-	1	1	99,8	0,2	7,5	62
-	-	-	-	-	-	62.1
-	1	1	99,8	0,2	7,5	62.2
-	-	-	-	-	-	62.3
406	2 070	1 601	97,2	2,3	4,5	63
-	169	169	98,3	1,7	4,7	63.1
-	500	500	98,9	1,1	34,3	63.2
10	468	246	80,9	18,7	0,5	63.3
396	934	686	96,0	2,8	3,0	63.4
3 011	1 686	687	61,1	14,0	2,8	64
-	171	117	91,2	8,8	1,9	64.1
3 011	1 515	569	55,4	14,9	3,0	64.3
7 131	26 129	16 333	93,6	5,0	6,9	K
3 039	1 182	558	98,1	0,5	13,6	70
-	105	105	99,0	1,0	2,6	70.1
3 039	582	314	97,9	0,3	16,7	70.2
-	495	138	98,8	1,2	21,1	70.3
7	686	453	98,6	1,4	25,7	71
-	3	3	100,0	0,0	31,8	71.1
-	-	-	100,0	-	14,3	71.2
7	78	50	99,6	0,4	26,5	71.3
-	604	400	85,8	14,2	12,6	71.4
3 847	6 653	5 008	78,1	13,9	5,9	72
-	23	23	92,1	7,9	0,7	72.1
3 847	2 919	1 566	56,8	18,6	3,9	72.2
-	3 474	3 379	88,7	11,3	10,2	72.3
-	-	-	100,0	-	0,1	72.4
-	165	19	66,3	33,7	2,2	72.5
-	72	20	91,0	9,0	2,6	72.6
51	726	653	97,8	2,0	22,4	73
51	726	653	97,8	2,0	22,8	73.1
-	-	-	100,0	-	4,0	73.2
187	16 882	9 661	89,5	10,4	3,4	74
19	6 179	2 562	91,4	8,6	4,3	74.1
-	3 639	1 216	88,6	11,4	3,4	74.2
-	192	147	96,0	4,0	4,0	74.3
152	1 212	724	91,8	7,3	3,5	74.4
-	207	172	96,3	3,7	1,1	74.5
4	51	49	93,5	6,0	1,4	74.6
-	353	103	93,4	6,6	2,0	74.7
12	5 050	4 689	79,6	20,3	3,7	74.8

1) Summe von Umsatz oder Einnahmen aus selbstständiger Tätigkeit (einschl. Erträge aus Beteiligungen bei Beteiligungsgesellschaften) und sonstigen betrieblichen Erträgen. 2) Eine Aufrechnung der Davon-Positionen zu den Investitionen insgesamt ist nicht möglich, da nicht alle Auskunftspflichtigen die Aufgliederung der Investitionen vornahmen.

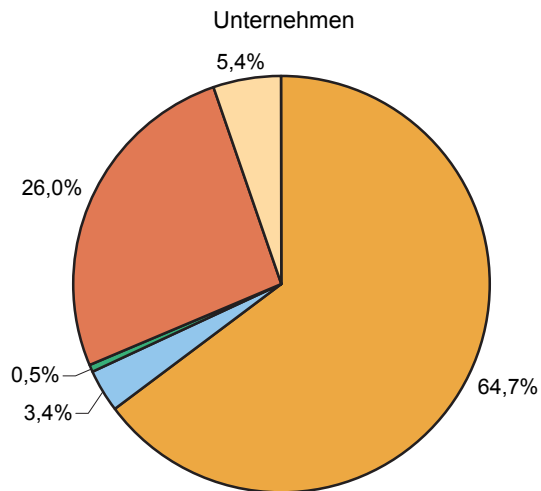
3. Unternehmen oder Einrichtungen mit einem Umsatz von 250 000 EUR und mehr im Jahr 2005
3.8 Umsatz, Investitionen, Steuern und Subventionen nach Wirtschaftszweigen

Nr. der Klassifikation der WZ	Wirtschaftszweig	Umsatz insgesamt ¹⁾	Investitionen insgesamt	Betriebliche Steuern und sonstige öffentliche Abgaben	Subventionen
		1 000 EUR			
I	Verkehr und Nachrichtenübermittlung	7 851 597	495 557	44 255	7 413
60	Landverkehr; Transport in Rohrfernleitungen	5 333 951	391 878	20 450	2 909
60.1	Eisenbahnen	3 516 801	250 246	50	-
60.2	Sonstiger Landverkehr	1 817 151	141 632	20 400	2 909
60.3	Transport in Rohrfernleitungen	-	-	-	-
61	Schifffahrt	83 830	1 167	821	30
61.1	See- und Küstenschifffahrt	-	-	-	-
61.2	Binnenschifffahrt	83 830	1 167	821	30
62	Luftfahrt	9 743	728	165	101
62.1	Linienflugverkehr	-	-	-	-
62.2	Gelegenheitsflugverkehr	9 743	728	165	101
62.3	Raumtransport	-	-	-	-
63	Hilfs- und Nebentätigkeiten für den Verkehr, Verkehrsvermittlung	1 986 760	89 709	14 912	4 371
63.1	Frachtschlag und Lagerei	211 878	9 855	1 522	-
63.2	Sonstige Hilfs- und Nebentätigkeiten für den Verkehr	128 805	44 149	1 731	95
63.3	Reisebüros und Reiseveranstalter	547 978	2 495	845	4 113
63.4	Spedition, sonstige Verkehrsvermittlung	1 098 098	33 211	10 814	162
64	Nachrichtenübermittlung	437 313	12 074	7 907	2
64.1	Postverwaltung und private Post- und Kurierdienste	104 004	1 936	800	2
64.3	Fernmeldedienste	333 310	10 138	7 107	-
K	Grundstücks- und Wohnungswesen, Vermietung beweglicher Sachen, Erbringung von wirtschaftlichen Dienstleistungen, anderweitig nicht genannt	7 558 900	521 815	100 489	7 719
70	Grundstücks- und Wohnungswesen	1 664 039	226 479	30 872	2 402
70.1	Erschließung, Kauf und Verkauf von Grundstücken, Gebäuden und Wohnungen	422 361	10 939	5 409	9
70.2	Vermietung und Verpachtung von eigenen Grundstücken, Gebäuden und Wohnungen	1 051 786	175 388	22 092	2 393
70.3	Vermittlung und Verwaltung von fremden Grundstücken, Gebäuden und Wohnungen	189 892	40 152	3 371	-
71	Vermietung beweglicher Sachen ohne Bedienungspersonal	192 061	49 449	2 870	178
71.1	Vermietung von Kraftwagen bis 3,5 t Gesamtgewicht	73 519	23 351	930	0
71.2	Vermietung von sonstigen Verkehrsmitteln	4 881	697	66	-
71.3	Vermietung von Maschinen und Geräten	79 861	21 157	1 590	178
71.4	Vermietung von Gebrauchsgütern a.n.g.	33 800	4 244	284	-
72	Datenverarbeitung und Datenbanken	806 606	47 933	8 078	1 210
72.1	Hardwareberatung	42 227	285	132	-
72.2	Softwarehäuser	404 605	15 663	5 324	200
72.3	Datenverarbeitungsdienste	301 921	30 695	2 194	1 006
72.4	Datenbanken	5 407	6	11	-
72.5	Instandhaltung und Reparatur von Büromaschinen, Datenverarbeitungsgeräten und -einrichtungen	22 387	489	78	-
72.6	Sonstige mit der Datenverarbeitung verbundene Tätigkeiten	30 060	795	340	4
73	Forschung und Entwicklung	160 544	35 932	4 280	1 165
73.1	Forschung und Entwicklung im Bereich Natur-, Ingenieur, Agrarwissenschaften und Medizin	157 284	35 802	4 279	1 165
73.2	Forschung und Entwicklung im Bereich Rechts-, Wirtschafts- und Sozialwissenschaften sowie im Bereich Sprach-, Kultur- und Kunstwissenschaften	3 259	131	1	-
74	Erbringung von wirtschaftlichen Dienstleistungen a.n.g.	4 735 650	162 021	54 388	2 764
74.1	Rechts-, Steuer- und Unternehmensberatung, Wirtschaftsprüfung, Buchhaltung, Markt- und Meinungsforschung, Managementtätigkeiten von Holdinggesellschaften	1 683 724	71 843	29 380	310
74.2	Architektur- und Ingenieurbüros	954 364	32 050	5 481	181
74.3	Technische, physikalische und chemische Untersuchung	122 086	4 838	1 318	89
74.4	Werbung	467 840	16 598	3 754	3
74.5	Personal- und Stellenvermittlung, Überlassung von Arbeitskräften	507 205	5 650	5 311	1 163
74.6	wach- und Sicherheitsdienste sowie Detekteien	60 353	846	397	43
74.7	Reinigung von Gebäuden, Inventar und Verkehrsmitteln	263 811	5 330	2 097	735
74.8	Erbringung von sonstigen wirtschaftlichen Dienstleistungen, anderweitig nicht genannt	676 267	24 866	6 649	238

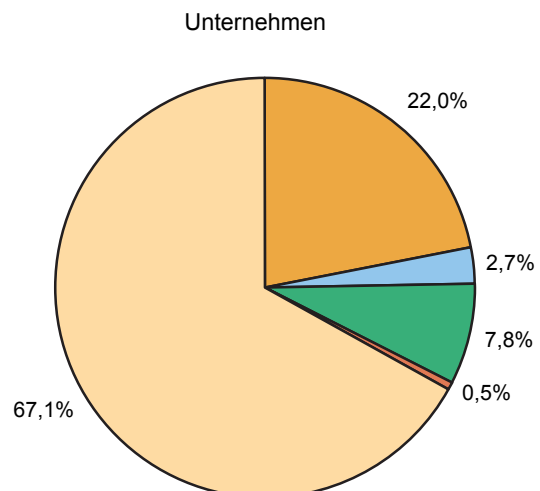
1) Summe von Umsatz oder Einnahmen aus selbstständiger Tätigkeit (einschl. Erträge aus Beteiligungen bei Beteiligungsgesellschaften) und sonstigen betrieblichen Erträgen.

Unternehmen oder Einrichtungen mit einem Umsatz von 250 000 EUR und mehr im Jahr 2005
in den Wirtschaftsabschnitten I und K nach Wirtschaftsabteilungen

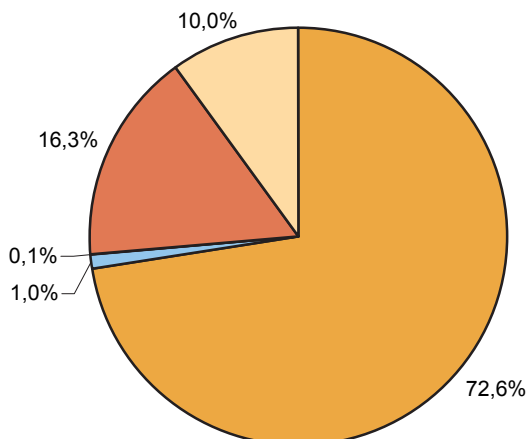
Wirtschaftsabschnitt I



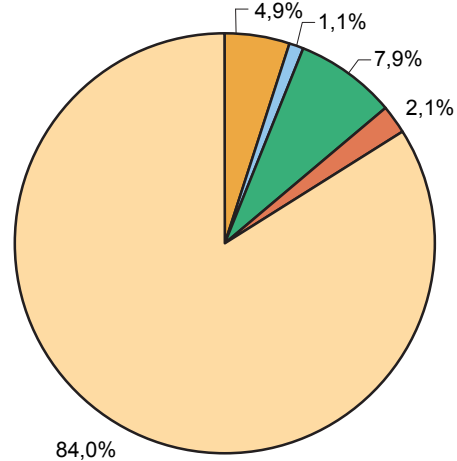
Wirtschaftsabschnitt K



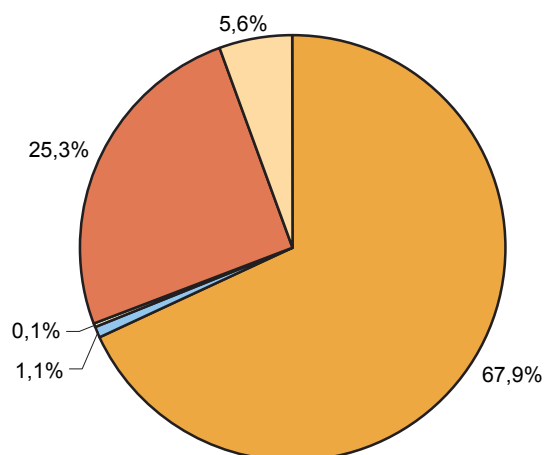
Tätige Personen



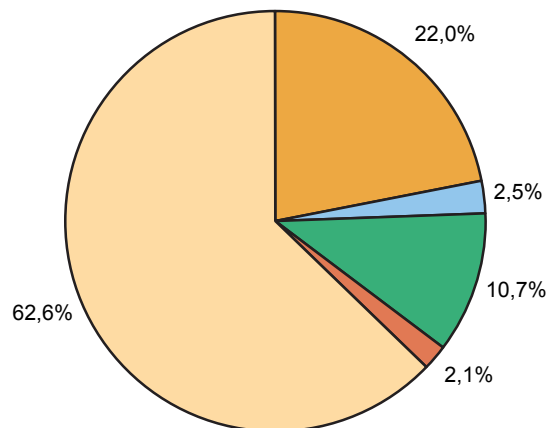
Tätige Personen



Umsatz



Umsatz



- Landverkehr, Transport in Fernleitungen
- Schiffahrt
- Luffahrt
- Hilfs- und Nebentätigkeiten für den Verkehr; Verkehrsvermittlung
- Nachrichtenübermittlung

- Grundstücks- und Wohnungswesen
- Vermietung beweglicher Sachen ohne Bedienungspersonal
- Datenverarbeitung und Datenbanken
- Forschung und Entwicklung
- Erbringung von Dienstleistungen überwiegend für Unternehmen

3. Unternehmen oder Einrichtungen mit einem Umsatz von 250 000 Eur und mehr im Jahr 2005
3.9 Bestände nach Arten und Wirtschaftszweigen

Nr. der Klassifikation der WZ	Wirtschaftszweig	Bestände insgesamt		davon ¹⁾	
				bezogene Waren zum Wiederverkauf in unverändertem Zustand	
		am Anfang	am Ende	am Anfang	am Ende
		des Berichtsjahres			
1 000 EUR					
I	Verkehr und Nachrichtenübermittlung	79 710	75 280	26 869	18 442
60	Landverkehr; Transport in Rohrfernleitungen	27 071	21 434	6 445	2 979
60.1	Eisenbahnen	303	323	14	25
60.2	Sonstiger Landverkehr	26 768	21 112	6 432	2 954
60.3	Transport in Rohrfernleitungen	-	-	-	-
61	Schifffahrt	867	1 037	140	132
61.1	See- und Küstenschifffahrt	-	-	-	-
61.2	Binnenschifffahrt	867	1 037	140	132
62	Luftfahrt	211	130	10	7
62.1	Linienflugverkehr	-	-	-	-
62.2	Gelegenheitsflugverkehr	211	130	10	7
62.3	Raumtransport	-	-	-	-
63	Hilfs- und Nebentätigkeiten für den Verkehr; Verkehrsvermittlung	43 200	44 984	18 575	13 675
63.1	Frachtschlag und Lagerei	591	811	195	280
63.2	Sonstige Hilfs- und Nebentätigkeiten für den Verkehr	730	2 211	99	125
63.3	Reisebüros und Reiseveranstalter	10 302	6 108	8 117	4 574
63.4	Spedition, sonstige Verkehrsvermittlung	31 578	35 854	10 163	8 696
64	Nachrichtenübermittlung	8 360	7 694	1 699	1 649
64.1	Postverwaltung und private Post- und Kurierdienste	3 411	3 356	179	127
64.3	Fernmeldedienste	4 950	4 338	1 520	1 522
K	Grundstücks- und Wohnungswesen, Vermietung beweglicher Sachen, Erbringung von wirtschaftlichen Dienstleistungen, anderweitig nicht genannt	1 893 352	2 003 972	288 647	306 667
70	Grundstücks- und Wohnungswesen	1 558 960	1 682 991	236 704	258 888
70.1	Erschließung, Kauf und Verkauf von Grundstücken, Gebäuden und Wohnungen	358 290	360 841	25 803	19 469
70.2	Vermietung und Verpachtung von eigenen Grundstücken, Gebäuden und Wohnungen	1 051 509	1 179 412	75 536	109 468
70.3	Vermittlung und Verwaltung von fremden Grundstücken, Gebäuden und Wohnungen	149 160	142 739	135 365	129 951
71	Vermietung beweglicher Sachen ohne Bedienungspersonal	30 751	31 820	10 253	8 427
71.1	Vermietung von Kraftwagen bis 3,5 t Gesamtgewicht	26 637	28 226	8 371	6 702
71.2	Vermietung von sonstigen Verkehrsmitteln	126	111	-	-
71.3	Vermietung von Maschinen und Geräten	2 031	2 001	863	686
71.4	Vermietung von Gebrauchsgütern a.n.g.	1 958	1 481	1 019	1 040
72	Datenverarbeitung und Datenbanken	22 368	17 027	6 390	7 368
72.1	Hardwareberatung	1 093	962	742	646
72.2	Softwarehäuser	16 666	10 339	3 361	3 646
72.3	Datenverarbeitungsdienste	2 142	2 757	1 506	1 966
72.4	Datenbanken	1 168	1 297	74	26
72.5	Instandhaltung und Reparatur von Büromaschinen, Datenverarbeitungsgeräten und -einrichtungen	713	726	260	289
72.6	Sonstige mit der Datenverarbeitung verbundene Tätigkeiten	586	946	447	795
73	Forschung und Entwicklung	24 313	38 868	17	36
73.1	Forschung und Entwicklung im Bereich Natur-, Ingenieur-, Agrarwissenschaften und Medizin	24 313	38 868	17	36
73.2	Forschung und Entwicklung im Bereich Rechts-, Wirtschafts- und Sozialwissenschaften sowie im Bereich Sprach-, Kultur- und Kunstwissenschaften	-	-	-	-
74	Erbringung von wirtschaftlichen Dienstleistungen, a.n.g.	256 960	233 266	35 283	31 949
74.1	Rechts-, Steuer- und Unternehmensberatung, Wirtschaftsprüfung, Buchhaltung, Markt- und Meinungsforschung, Managementtätigkeiten von Holdinggesellschaften ²⁾	26 989	25 403	6 149	6 085
74.2	Architektur- und Ingenieurbüros	166 537	156 161	-	-
74.3	Technische, physikalische und chemische Untersuchung	5 077	6 570	338	375
74.4	Werbung	11 042	11 301	2 429	3 249
74.5	Personal- und Stellenvermittlung, Überlassung von Arbeitskräften	1 970	2 167	157	180
74.6	Wach- und Sicherheitsdienste sowie Detekteien	1 042	1 094	198	286
74.7	Reinigung von Gebäuden, Inventar und Verkehrsmitteln	2 831	2 835	397	392
74.8	Erbringung von sonstigen wirtschaftlichen Dienstleistungen, anderweitig nicht genannt	41 472	27 736	25 615	21 382

1) Eine Aufrechnung der Davon - Positionen zu den Beständen insgesamt ist im Wirtschaftsabschnitt K und in der Abteilung 74 nicht möglich, da bei den Einrichtungen der freien Berufe keine differenzierte Erfassung erfolgte.

noch: 3. Unternehmen oder Einrichtungen mit einem Umsatz von 250 000 Eur und mehr im Jahr 2005
3.9 Bestände nach Arten und Wirtschaftszweigen

davon ¹⁾		selbsterstellte fertige und unfertige Erzeugnisse sowie in Arbeit befindliche Aufträge		Nr. der Klassifikation der WZ
Roh-, Hilfs- und Betriebsstoffe				
am Anfang	am Ende	am Anfang	am Ende	
des Berichtsjahres				
1 000 EUR				
35 761	43 263	17 078	13 578	I
12 348	11 863	8 275	6 597	60
289	296	0	2	60.1
12 060	11 567	8 275	6 596	60.2
-	-	-	-	60.3
485	471	242	434	61
-	-	-	-	61.1
485	471	242	434	61.2
66	60	135	64	62
-	-	-	-	62.1
66	60	135	64	62.2
-	-	-	-	62.3
19 595	25 529	5 030	5 778	63
267	269	129	263	63.1
431	598	199	1 488	63.2
868	253	1 317	1 280	63.3
18 029	24 408	3 386	2 747	63.4
3 266	5 340	3 396	705	64
303	3 173	2 929	56	64.1
2 964	2 167	466	649	64.3
38 802	40 068	1 381 896	1 485 337	K
26 019	28 626	1 296 237	1 395 477	70
11 682	15 552	320 805	325 821	70.1
6 135	7 457	969 839	1 062 487	70.2
8 202	5 618	5 593	7 169	70.3
1 475	1 633	19 024	21 757	71
156	199	18 110	21 326	71.1
9	5	117	106	71.2
1 124	1 249	44	66	71.3
186	180	753	259	71.4
1 073	944	14 903	8 715	72
103	90	248	226	72.1
524	396	12 780	6 297	72.2
80	105	556	686	72.3
9	2	1 085	1 270	72.4
308	314	144	124	72.5
48	38	91	113	72.6
3 419	2 630	20 877	36 203	73
3 419	2 630	20 877	36 203	73.1
-	-	-	-	73.2
6 817	6 234	30 855	23 185	74
204	184	3 169	3 396	74.1
-	-	-	-	74.2
398	348	4 341	5 849	74.3
1 111	1 472	7 501	6 580	74.4
166	211	1 647	1 777	74.5
143	165	701	643	74.6
1 377	1 191	1 056	1 252	74.7
3 417	2 664	12 440	3 689	74.8

1) Eine Aufrechnung der Davon - Positionen zu den Beständen insgesamt ist im Wirtschaftsabschnitt K und in der Abteilung 74 nicht möglich, da bei den Einrichtungen der freien Berufe keine differenzierte Erfassung erfolgte.

4. In Rheinland-Pfalz ansässige Niederlassungen der Unternehmen oder Einrichtungen im Jahr 2005 ¹⁾

4.1 Umsatz, Bruttolöhne und -gehälter, Investitionen und tätige Personen nach Wirtschaftszweigen

Nr. der Klassifikation der WZ	Wirtschaftszweig	Umsatz oder Einnahmen aus selbständiger Tätigkeit ²⁾	Bruttolöhne und -gehälter	Investitionen insgesamt	Tätige Personen am 30. September
		1 000 EUR			Anzahl
I	Verkehr und Nachrichtenübermittlung	7 277 597	1 431 847	613 640	66 402
60	Landverkehr; Transport in Rohrfernleitungen	2 467 656	489 857	176 219	27 859
60.1	Eisenbahnen	454 860	63 560	14 462	2 381
60.2	Sonstiger Landverkehr	2 010 522	424 708	161 752	25 440
60.3	Transport in Rohrfernleitungen	2 274	1 588	6	37
61	Schifffahrt	94 246	13 870	1 283	715
61.1	See- und Küstenschifffahrt	-	-	-	-
61.2	Binnenschifffahrt	94 246	13 870	1 283	715
62	Luftfahrt	10 219	2 106	824	69
62.1	Linienflugverkehr	169	-	-	3
62.2	Gelegenheitsflugverkehr	10 050	2 106	824	66
62.3	Raumtransport	-	-	-	-
63	Hilfs- und Nebentätigkeiten für den Verkehr; Verkehrsvermittlung	2 652 114	357 566	345 912	15 407
63.1	Frachturnschlag und Lagerei	161 445	36 789	2 866	1 641
63.2	Sonstige Hilfs- und Nebentätigkeiten für den Verkehr	404 569	79 982	305 019	2 893
63.3	Reisebüros und Reiseveranstalter	527 171	38 820	4 240	2 182
63.4	Spedition, sonstige Verkehrsvermittlung	1 558 930	201 976	33 787	8 690
64	Nachrichtenübermittlung	2 053 362	568 448	89 402	22 353
64.1	Postverwaltung und private Post- und Kurierdienste	722 318	310 111	10 718	16 041
64.3	Fernmeldedienste	1 331 044	258 338	78 684	6 312
K	Grundstücks- und Wohnungswesen, Vermietung beweglicher Sachen, Erbringung von wirtschaftlichen Dienstleistungen, anderweitig nicht genannt	10 633 281	2 680 569	789 393	150 590
70	Grundstücks- und Wohnungswesen	2 199 560	172 539	279 433	13 911
70.1	Erschließung, Kauf und Verkauf von Grundstücken, Gebäuden und Wohnungen	445 790	31 031	11 959	1 168
70.2	Vermietung und Verpachtung von eigenen Grundstücken, Gebäuden und Wohnungen	1 407 987	71 630	215 843	8 503
70.3	Vermittlung und Verwaltung von fremden Grundstücken, Gebäuden und Wohnungen	345 784	69 878	51 631	4 240
71	Vermietung beweglicher Sachen ohne Bedienungspersonal	317 104	29 890	127 170	2 462
71.1	Vermietung von Kraftwagen bis 3,5 t Gesamtgewicht	150 301	10 457	90 675	726
71.2	Vermietung von sonstigen Verkehrsmitteln	14 653	996	2 521	157
71.3	Vermietung von Maschinen und Geräten	103 726	10 832	28 516	759
71.4	Vermietung von Gebrauchsgütern a.n.g.	48 424	7 605	5 458	820
72	Datenverarbeitung und Datenbanken	1 612 482	451 580	107 226	11 848
72.1	Hardwareberatung	57 251	13 753	620	575
72.2	Softwarehäuser	1 076 681	304 366	74 706	7 028
72.3	Datenverarbeitungsdienste	374 208	110 421	29 532	3 139
72.4	Datenbanken	8 080	2 586	6	85
72.5	Instandhaltung und Reparatur von Büromaschinen, Datenverarbeitungsgeräten und -einrichtungen	35 535	7 652	781	400
72.6	Sonstige mit der Datenverarbeitung verbundene Tätigkeiten	60 726	12 802	1 582	621
73	Forschung und Entwicklung	205 634	78 918	59 744	2 507
73.1	Forschung und Entwicklung im Bereich Natur-, Ingenieur-, Agrarwissenschaften und Medizin	201 523	77 500	59 584	2 439
73.2	Forschung und Entwicklung im Bereich Rechts-, Wirtschafts- und Sozialwissenschaften sowie im Bereich Sprach-, Kultur- und Kunstwissenschaften	4 110	1 418	160	69
74	Erbringung von wirtschaftlichen Dienstleistungen, a.n.g.	6 298 501	1 947 643	215 819	119 862
74.1	Rechts-, Steuer- und Unternehmensberatung, Wirtschaftsprüfung, Buchhaltung, Markt- und Meinungsforschung, Managementtätigkeiten von Holdinggesellschaften	2 017 059	540 595	88 800	31 114
74.2	Architektur- und Ingenieurbüros	1 233 249	320 915	45 705	15 432
74.3	Technische, physikalische und chemische Untersuchung	171 717	62 547	6 857	2 154
74.4	Werbung	507 092	56 781	20 223	4 390
74.5	Personal- und Stellenvermittlung, Überlassung von Arbeitskräften	454 053	259 075	5 373	19 108
74.6	Wach- und Sicherheitsdienste sowie Detekteien	121 002	72 000	1 601	4 982
74.7	Reinigung von Gebäuden, Inventar und Verkehrsmitteln	390 244	194 223	9 061	26 215
74.8	Erbringung von sonstigen wirtschaftlichen Dienstleistungen, anderweitig nicht genannt	1 404 084	441 507	38 198	16 468

1) Die Umsatzsteuerpflicht beginnt bei einem Jahresumsatz von mehr als 17 500 Euro. Damit werden Unternehmen und Einrichtungen mit einem Jahresumsatz von 17 500 Euro und weniger nicht in den Ergebnissen dieser Statistik nachgewiesen. - 2) Einschließlich Erträge aus Beteiligungen bei Beteiligungsgesellschaften.