

RheinlandPfalz

STATISTISCHE
BERICHTE



Herausgeber:

Statistisches Landesamt
Rheinland-Pfalz

Mainzer Straße 14-16
56130 Bad Ems

Telefon 02603 71-0

Telefax 02603 71-3150

E-Mail poststelle@statistik.rlp.de

Internet www.statistik.rlp.de

Kennziffer: J 1 - j / 03

Bestellnr.: J1023 200300

Februar 2006

Dienstleistungen 2003

Strukturerhebung

586/05

Inhalt

	Seite
Vorbemerkungen	3
Definitionen	4
Tabellenteil	
1. Gesamtübersicht der Unternehmen oder Einrichtungen mit einem Jahresumsatz von mehr als 17 500 EUR	
1.1 Wirtschaftsabschnitt I – Verkehr und Nachrichtenübermittlung	7
1.2 Wirtschaftsabschnitt K – Grundstücks- und Wohnungswesen, Vermietung beweglicher Sachen, Erbringung von wirtschaftlichen Dienstleistungen, anderweitig nicht genannt	8
2. Unternehmen oder Einrichtungen mit einem Jahresumsatz von mehr als 17 500 EUR	
2.1 Unternehmen oder Einrichtungen: Rechtsform nach Wirtschaftszweigen	9
2.2 Umsatz, tätige Personen und Aufwendungen nach Wirtschaftszweigen	10
2.3 Lohn- und Gehaltsempfänger und Personalaufwand nach Wirtschaftszweigen	12
2.4 Umsatz, Bestände, Sachaufwand, Investitionen, Steuern und Subventionen nach Wirtschaftszweigen	14
2.5 Unternehmen oder Einrichtungen, Umsatz, tätige Personen, Aufwendungen, Investitionen, Steuern und Subventionen nach Umsatz- und Beschäftigtengrößenklassen in den Wirtschaftszweigen I und K	16
3. Unternehmen oder Einrichtungen mit einem Jahresumsatz von 250 000 EUR und mehr	
3.1 Unternehmen oder Einrichtungen: Rechtsform nach Wirtschaftszweigen	18
3.2 Umsatz nach Wirtschaftszweigen	19
3.3 Tätige Personen und Personalaufwand nach Wirtschaftszweigen	20
3.4 Lohn- und Gehaltsempfänger und Sozialaufwendungen des Arbeitgebers nach Wirtschaftszweigen	22
3.5 Umsatz und Aufwendungen nach Wirtschaftszweigen	23
3.6 Umsatz und Sachaufwand nach Wirtschaftszweigen	24
3.7 Umsatz und Investitionen nach Wirtschaftszweigen	26
3.8 Umsatz, Investitionen, Steuern und Subventionen nach Wirtschaftszweigen	28
3.9 Bestände nach Arten und Wirtschaftszweigen	30
4. In Rheinland-Pfalz ansässige Niederlassungen der Unternehmen oder Einrichtungen mit einem Jahresumsatz von mehr als 17 500 EUR	32
4.1 Umsatz, Bruttolöhne- und -gehälter, Investitionen und tätige Personen nach Wirtschaftszweigen	
Abbildungen	
Abb. 1: Unternehmen oder Einrichtungen mit einem Umsatz von mehr als 17 500 EUR	13
Abb. 2: Unternehmen oder Einrichtungen mit einem Umsatz von 250 000 EUR und mehr	29

Vorbemerkungen

Ziel der Statistik

Eine wesentliche Zielsetzung der Dienstleistungsstatistik ist die Darstellung der Entwicklung der wirtschaftlichen Tätigkeit in primär unternehmensbezogenen Dienstleistungszweigen, die als Träger des technischen Fortschritts zur Wettbewerbsfähigkeit der deutschen Wirtschaft wesentlich beitragen (z. B. Informationstechnik, Telekommunikation) und als Katalysatoren die Ertragslage anderer Wirtschaftszweige beeinflussen (z. B. Marktforschung und Werbung, technische Beratung und Planung, Rechts- und Wirtschaftsberatung). Diese typischen, aber nicht ausschließlich unternehmensnahen Dienstleistungen prägen die Struktur und die Entwicklung der Wirtschaft immer stärker. Damit die Entwicklung des Sozialprodukts und der Beschäftigung auch in Zukunft verlässlich nachgewiesen wird, muss sichergestellt sein, dass der sich vollziehende Strukturwandel der Wirtschaft vom Landwirtschaftssektor über den Produktionssektor hin zum Dienstleistungssektor im statistischen Gesamtbild zuverlässig erfasst wird. Um die Entwicklung zeitnah verfolgen zu können, ist eine jährliche Periodizität der Erhebungen erforderlich.

Die Ergebnisse der Dienstleistungsstatistik, die jährlich bei insgesamt höchstens 15% der Unternehmen bzw. Einrichtungen als Stichprobe durchgeführt wird, werden als Entscheidungshilfe für wirtschafts- und strukturpolitische Zwecke von den Landesregierungen und der Bundesregierung, aber gleichermaßen auch von den Unternehmen und ihren Verbänden dringend benötigt. Ihre Ergebnisse dienen u. a. den Berechnungen im Rahmen der volkswirtschaftlichen Gesamtrechnungen und als Liefermerkmale der Bundesrepublik Deutschland zur Erfüllung der Anforderungen der Europäischen Gemeinschaft zur Berichterstattung im Dienstleistungsbereich.

Rechtsgrundlage

Rechtsgrundlage für die jährliche Dienstleistungsstatistik ist das Dienstleistungsstatistikgesetz (DIStatG) vom 19. Dezember 2000 (BGBl. I S. 1765) in Verbindung mit dem Bundesstatistikgesetz (BStatG) vom 22. Januar 1987 (BGBl. I S. 462, 565), zuletzt geändert durch Artikel 16 des Gesetzes vom 21. August 2002 (BGBl. I S. 3322).

Berichtskreis

Die Dienstleistungsstatistik ist eine Stichprobenerhebung mit gesetzlicher Auskunftspflicht. Die Erhebung erstreckt sich auf die folgenden Dienstleistungsbereiche der Statistischen Systematik der Wirtschaftszweige in der Europäischen Gemeinschaft (NACE Rev. 1) gemäß Verordnung (EWG) Nr. 3037/90 des Rates vom 9. Oktober 1990 (Abl. EG Nr. L 293 S. 1) in der jeweils geltenden Fassung:

- Abschnitt I Verkehr und Nachrichtenübermittlung
 - Abteilung 60 Landverkehr, Transport in Rohrfernleitungen
 - Abteilung 61 Schifffahrt
 - Abteilung 62 Luftfahrt
 - Abteilung 63 Hilfs- und Nebentätigkeiten für den Verkehr, Verkehrsvermittlung
 - Abteilung 64 Nachrichtenübermittlung

- Abschnitt K Grundstücks- und Wohnungswesen, Vermietung beweglicher Sachen, Erbringung von wirtschaftlichen Dienstleistungen, anderweitig nicht genannt
 - Abteilung 70 Grundstücks- und Wohnungswesen
 - Abteilung 71 Vermietung beweglicher Sachen
 - Abteilung 72 Datenverarbeitung und Datenbanken
 - Abteilung 73 Forschung und Entwicklung
 - Abteilung 74 Erbringung von wirtschaftlichen Dienstleistungen, anderweitig nicht genannt

Erhebungseinheit ist das gesamte Unternehmen bzw. die Einrichtung zur Ausübung einer freiberuflichen Tätigkeit (natürliche oder juristische Person). Als Unternehmen oder Einrichtung zur Ausübung einer freiberuflichen Tätigkeit gilt die kleinste rechtliche Einheit, die entweder aus Handels- und/oder steuerrechtlichen Gründen Bücher führen und einen Jahresabschluss erstellen oder ähnliche Aufzeichnungen mit dem Ziel einer jährlichen Feststellung des Vermögensstandes und/oder des Erfolgs ihrer wirtschaftlichen Tätigkeit vornehmen muss. Nicht enthal-

ten sind rechtlich selbstständige Tochtergesellschaften, Niederlassungen im Ausland sowie land- und forstwirtschaftliche Betriebe.

Aus dieser Grundgesamtheit wurde nach einem mathematisch-statistischen Verfahren eine Stichprobe von bundesweit 15% aller Einheiten gezogen. Zur Festlegung der Grundgesamtheit diente das bei den Statistischen Ämtern der Länder und des Bundes geführte Unternehmensregister. Grundgesamtheit sind alle Unternehmen und Einrichtungen, die nach dem wirtschaftlichen Schwerpunkt ihrer Tätigkeit den Wirtschaftsabschnitten I und K angehören, aktiv und ganzjährig umsatzsteuerpflichtig sowie mit einer eigenen (Umsatz-) Steuernummer oder mit der (Umsatz-) Steuernummer eines Organträgers versehen sind.

Methodische Erläuterungen

Die Umsatzsteuerpflicht beginnt bei einem Jahresumsatz von mehr als 17 500 Euro. Damit gehen Unternehmen und Einrichtungen mit einem Jahresumsatz von 17 500 Euro und weniger nicht in die Auswahlgesamtheit ein und werden auch in den Ergebnissen dieser Statistik nicht nachgewiesen.

Unternehmen oder Einrichtungen mit einem Umsatz von unter 250 000 EUR haben nur einen deutlich reduzierten Fragenkatalog zu beantworten, um die Belastung der Auskunftspflichtigen so gering wie möglich zu halten. Aus diesem Grund liegen detaillierte Angaben zu den tätigen Personen, den Aufwendungen sowie zu Investitionen und Beständen nur für Unternehmen oberhalb dieser Umsatzgrenze vor.

Grundsätzlich werden die Ergebnisse regional nach dem Hauptsitz der Unternehmen gegliedert. Das heißt, dass das gesamte Unternehmen in dem Land dargestellt wird, in dem es seinen Hauptsitz hat. Da aber große Unternehmen oftmals Niederlassungen (Betriebe) auch in anderen Bundesländern unterhalten, sieht das Konzept der Dienstleistungsstatistik vor, dass diese Unternehmen ihre Hauptmerkmale auch nach Ländern zu gliedern haben. Damit ist es möglich, für die Angaben zum Umsatz, zu den tätigen Personen, den Bruttolöhnen und -gehältern und den Investitionen auch länderbereinigte Ergebnisse darzustellen. Dabei werden die Länderergebnisse um die Angaben von länderfremden Niederlassungen bereinigt. Andererseits erhalten die Länder auch die Ergebnisse von Niederlassungen mit Unternehmenshauptsitz in einem fremden Bundesland. Damit kann die wirtschaftliche Leistungskraft der einzelnen Bundesländer abgebildet werden.

Die Darstellung der Ergebnisse erfolgt in der Gliederung nach der Klassifikation der Wirtschaftszweige, Ausgabe 2003.

Definitionen

Umsatz oder Einnahmen aus selbstständiger Tätigkeit

Gesamtbetrag (ohne Umsatzsteuer) der abgerechneten Lieferungen und sonstigen Leistungen (auch Eigenverbrauch) einschließlich der Handelsumsätze aus der gewöhnlichen Geschäftstätigkeit unabhängig vom Zahlungseingang. Hierzu zählen auch Provisionen aus Vermittlungs- und Kommissionsgeschäften. Mit einbezogen werden in Rechnung gestellte Nebenkosten, wie beispielsweise Reisekosten, Spesen, Fracht, Porto- und Verpackungskosten, sowie der umsatzsteuerfreie Umsatz nach § 4 Umsatzsteuergesetz (UStG). Erlösschmälerungen, wie Preisnachlässe, Rabatte und Skonti, werden abgesetzt.

Sonstige betriebliche Erträge

Umsatzerlöse oder Einnahmen aus nicht betriebstypischen Nebengeschäften des Unternehmens oder der Einrichtung, wie z. B. Patent- und Lizenzeinnahmen oder Kantineerlöse sowie Einnahmen aus Mieten, Pachten und Leasing, sofern es sich bei diesen nicht um Einnahmen im Sinne des Geschäftsgegenstandes handelt (z. B. bei Vermietungs- bzw. Leasinggesellschaften). Nicht einbezogen werden Subventionen, außerordentliche und betriebsfremde Erträge sowie Zins- und ähnliche Erträge (z. B. Kursgewinne, Dividenden, Erträge aus der Auflösung von Rückstellungen oder aus dem Verkauf von Gegenständen des Anlagevermögens).

Tätige Personen

Tätige Inhaber, Mitinhaber und unbezahlt mithelfende Familienangehörige sowie alle voll- und teilzeitbeschäftigten Angestellten, Arbeiter, Beamten, Auszubildenden, Studenten, Praktikanten und Volontäre, die am 30. September des Berichtsjahres in einem Arbeitsverhältnis zum Unternehmen oder zur Einrichtung standen. Zu den

tätigen Personen zählen auch vorübergehend abwesende Personen (z. B. Erkrankte, Urlauber, Frauen im Mutterschutz, Personen in Elternzeit mit einer Dauer von weniger als einem Jahr) sowie Personen in Altersteilzeit und im Außendienst. Nicht einbezogen werden Personen, die zur Ableistung des Grundwehrdienstes oder des zivilen Ersatzdienstes einberufen sind sowie im Ausland beschäftigte Personen. Ebenfalls nicht einbezogen werden Arbeitskräfte, die von anderen Unternehmen gegen Entgelt zur Arbeitsleistung überlassen wurden (Leiharbeiter), freie Mitarbeiter sowie Personen, die ein Jahr oder länger in Elternzeit sind.

Bruttolöhne und -gehälter

Summe der Bruttobezüge (Bar- und Sachbezüge) einschließlich aller Zuschläge, Prämien, Zulagen usw., jedoch ohne Arbeitgeberanteile zur gesetzlichen Sozialversicherung. Nicht einbezogen werden die Entgelte für tätige Inhaber, Mitinhaber und mithelfende Familienangehörige, die mit dem betreffenden Unternehmen oder der Einrichtung in keinem vertraglichen Lohn-, Gehalts- oder Ausbildungsverhältnis standen sowie der kalkulatorische Unternehmerlohn.

Bestände

Zum Wiederverkauf in unverändertem Zustand erworbene Waren und Dienstleistungen, Roh-, Hilfs- und Betriebsstoffe, selbsterstellte fertige und unfertige Erzeugnisse, in Arbeit befindliche Aufträge sowie geleistete Anzahlungen auf Gegenstände des Vorratsvermögens. Anschaffungsnebenkosten (Transportkosten, Zölle) werden mit einbezogen.

Investitionen

Güter, die der Erhaltung, Verbesserung und Erweiterung der (Produktions-)Ausstattung von Unternehmen dienen. Die Investitionen werden „brutto“ ohne abzugsfähige Vorsteuer (Umsatz- und Einfuhrumsatzsteuer) ohne Umbuchung und Berücksichtigung von Erlösen aus Abgängen angegeben. Die erworbenen Güter werden zu Anschaffungskosten und die selbsterstellten Sachanlagen zu Herstellungskosten bewertet, ohne Abzug von Abschreibungen oder sonstigen Wertberichtigungen.

Betriebliche Steuern und Abgaben

Steuern, die vom Staat oder den Institutionen der Europäischen Union ohne Gegenleistung im Zusammenhang mit der Produktion und Einfuhr von Waren und Dienstleistungen, der Beschäftigung von Arbeitnehmern, dem Eigentum an bzw. der Nutzung von Grund und Boden, Gebäuden oder sonstigen in der Produktion verwendeten Vermögensgegenständen erhoben werden. Hierzu gehören insbesondere Gewerbesteuer, Kraftfahrzeugsteuer, Grundsteuer, auf selbsterstellte Waren erhobene Verbrauchssteuern und -abgaben. Zu den sonstigen öffentlichen Abgaben zählen öffentliche Gebühren und Beiträge, die für bestimmte Leistungen des Staates bezahlt werden. Nicht angegeben werden Umsatzsteuer, Einkommen- und Körperschaftsteuer sowie Verbrauchssteuern und Zölle.

Subventionen

Finanzielle Zuwendungen, die Bund, Länder und Gemeinden oder Einrichtungen der Europäischen Gemeinschaft ohne Gegenleistung an das Unternehmen oder die Einrichtung für Forschungs- und Entwicklungsvorhaben oder für die laufende Geschäftstätigkeit gewähren, um

- die Produktionskosten zu verringern und/oder
- die Verkaufspreise der Erzeugnisse zu senken und/oder
- eine hinreichende Entlohnung der Produktionsfaktoren zu ermöglichen.

Hierzu zählen z. B. Zinszuschüsse, Frachthilfen und Lohnkostenzuschüsse. Nicht zu den Subventionen zählen Steuererleichterungen, Investitionszuschüsse und -zulagen sowie Ersatzleistungen für Katastrophenschäden und sonstige außerordentliche bzw. außerhalb des Verantwortungsbereichs des Unternehmens oder der Einrichtung liegende Verluste.

Zeichenerklärung und Abkürzungen

0	Zahl ungleich Null, Betrag jedoch kleiner als die Hälfte von 1 in der letzten ausgewiesenen Stelle
-	nichts vorhanden (genau Null)
.	Zahl unbekannt oder geheim zu halten
x	Tabellenfach gesperrt, weil Aussage nicht sinnvoll
...	Zahl fällt später an
/	keine Angaben, da das Merkmal bei dieser Unternehmensgruppe nicht erfragt wurde
()	Aussagewert eingeschränkt, da Zahl statistisch unsicher ist
D	Durchschnitt
p	vorläufig
r	berichtigt
s	geschätzt
a.n.g.	anderweitig nicht genannt
u. dgl.	und dergleichen

Bei Abgrenzung von Größenklassen wird im Allgemeinen anstelle einer ausführlichen Beschreibung wie „von 50 bis unter 100“ die Kurzform „50-100“ verwendet.

Differenzen in den Summen sind durch Runden der Zahlen bedingt.

1. Gesamtübersicht der Unternehmen oder Einrichtungen im Jahr 2003 ¹⁾
1.1 Wirtschaftsabschnitt I

Merkmale	Maßeinheit	Wirtschaftsabschnitt I Verkehr und Nachrichtenübermittlung		
		Unternehmen / Einrichtungen insgesamt	davon mit Umsatz von	
			weniger als 250 000 EUR	250 000 EUR und mehr
Unternehmen / Einrichtungen	Anzahl	3 508	2 025	1 482
davon				
Einzelunternehmen	Anzahl	2 460	1 755	705
Personengesellschaften	Anzahl	330	113	217
Kapitalgesellschaften	Anzahl	681	129	552
sonstige Rechtsformen	Anzahl	36	28	8
Umsatz oder Einnahmen aus selbstständiger Tätigkeit (einschl. Erträge aus Beteiligungen bei Beteiligungsgesellschaften) und sonstige betriebliche Erträge	1 000 EUR	7 116 457	216 030	6 900 427
davon				
Umsatz oder Einnahmen aus selbstständiger Tätigkeit	1 000 EUR	/	/	6 563 814
darunter durch Auftraggeber mit Sitz im Ausland	1 000 EUR	/	/	129 479
sonstige betriebliche Erträge	1 000 EUR	/	/	336 612
Tätige Personen insgesamt am 30. September	Anzahl	65 361	5 703	59 658
und zwar				
in Teilzeit	Anzahl	/	/	13 313
weiblich	Anzahl	/	/	11 420
Lohn- und Gehaltsempfänger	Anzahl	62 127	3 621	58 506
darunter Auszubildende	Anzahl	/	/	1 547
Aufwendungen	1 000 EUR	6 088 958	126 028	5 962 929
davon				
Personalaufwand	1 000 EUR	1 801 710	50 184	1 751 526
davon				
Bruttolöhne und -gehälter	1 000 EUR	1 461 921	39 538	1 422 383
Sozialaufwendungen des Arbeitgebers	1 000 EUR	339 789	10 646	329 143
davon				
gesetzliche Sozialaufwendungen	1 000 EUR	/	/	306 873
übrige Sozialaufwendungen	1 000 EUR	/	/	22 270
Sachaufwand	1 000 EUR	4 287 247	75 844	4 211 403
davon für				
bezogene Waren und Dienstleistungen zum Wiederverkauf in unverändertem Zustand	1 000 EUR	/	/	1 841 609
Roh-, Hilfs- und Betriebsstoffe	1 000 EUR	/	/	690 503
bezogene Dienstleistungen (nicht zum Wiederverkauf) und sonstige betriebliche Aufwendungen	1 000 EUR	/	/	1 679 291
darunter Mieten, Pachten und Leasing	1 000 EUR	434 002	15 594	418 408
Bestände insgesamt				
am Anfang des Berichtsjahres	1 000 EUR	139 087	7 834	131 253
am Ende des Berichtsjahres	1 000 EUR	129 249	6 199	123 050
davon ²⁾				
bezogene Waren zum Wiederverkauf in unverändertem Zustand				
am Anfang des Berichtsjahres	1 000 EUR	/	/	63 661
am Ende des Berichtsjahres	1 000 EUR	/	/	57 103
Roh-, Hilfs- und Betriebsstoffe				
am Anfang des Berichtsjahres	1 000 EUR	/	/	42 042
am Ende des Berichtsjahres	1 000 EUR	/	/	41 568
selbsterstellte fertige und unfertige Erzeugnisse sowie in Arbeit befindliche Aufträge				
am Anfang des Berichtsjahres	1 000 EUR	/	/	25 555
am Ende des Berichtsjahres	1 000 EUR	/	/	24 384
Investitionen	1 000 EUR	611 171	14 645	596 526
davon ³⁾				
erworbene Sachanlagen für betriebliche Zwecke	1 000 EUR	/	/	583 575
davon				
Ausrüstungen	1 000 EUR	/	/	542 961
Bauten	1 000 EUR	/	/	36 143
Grundstücke	1 000 EUR	/	/	4 470
selbsterstellte Sachanlagen für betriebliche Zwecke	1 000 EUR	/	/	10 818
erworbene immaterielle Vermögensgegenstände	1 000 EUR	/	/	2 134
darunter erworbene Software	1 000 EUR	/	/	1 608
Betriebliche Steuern und sonstige öffentliche Abgaben	1 000 EUR	36 016	4 262	31 753
Subventionen	1 000 EUR	9 428	1 823	7 604

1) Die Umsatzsteuerpflicht beginnt bei einem Jahresumsatz von mehr als 17 500 Euro. Damit werden Unternehmen und Einrichtungen mit einem Jahresumsatz von 17 500 Euro und weniger nicht in den Ergebnissen dieser Statistik nachgewiesen. - 2) Eine Aufrechnung der Davon-Positionen zu den Beständen insgesamt ist nicht möglich, da bei den Einrichtungen der freien Berufe keine differenzierte Erfassung erfolgte. - 3) Eine Aufrechnung der Davon-Positionen zu den Investitionen insgesamt ist nicht möglich, da nicht alle Auskunftspflichtigen die Aufgliederung der Investitionen vornahmen.

1. Gesamtübersicht der Unternehmen oder Einrichtungen im Jahr 2003 ¹⁾
1.2 Wirtschaftsabschnitt K

Merkmale	Maßeinheit	Wirtschaftsabschnitt K Grundstücks- und Wohnungswesen, Vermietung beweglicher Sachen, Erbringung von Dienstleistungen überwiegend für Unternehmen		
		Unternehmen / Einrichtungen insgesamt	davon mit Umsatz von	
			weniger als 250 000 EUR	250 000 EUR und mehr
Unternehmen / Einrichtungen	Anzahl	19 125	14 426	4 699
davon				
Einzelunternehmen	Anzahl	12 911	11 227	1 684
Personengesellschaften	Anzahl	3 163	1 781	1 382
Kapitalgesellschaften	Anzahl	2 945	1 356	1 589
sonstige Rechtsformen	Anzahl	106	62	44
Umsatz oder Einnahmen aus selbstständiger Tätigkeit (einschl. Erträge aus Beteiligungen bei Beteiligungsgesellschaften) und sonstige betriebliche Erträge	1 000 EUR	7 842 794	1 273 230	6 569 565
davon				
Umsatz oder Einnahmen aus selbstständiger Tätigkeit	1 000 EUR	/	/	6 363 968
darunter durch Auftraggeber mit Sitz im Ausland	1 000 EUR	/	/	393 481
sonstige betriebliche Erträge	1 000 EUR	/	/	205 597
Tätige Personen insgesamt am 30. September	Anzahl	117 091	28 886	88 205
und zwar				
in Teilzeit	Anzahl	/	/	32 129
weiblich	Anzahl	/	/	45 267
Lohn- und Gehaltsempfänger	Anzahl	97 963	13 784	84 179
darunter Auszubildende	Anzahl	/	/	3 586
Aufwendungen	1 000 EUR	5 127 982	575 824	4 552 158
davon				
Personalaufwand	1 000 EUR	2 356 528	232 629	2 123 899
davon				
Bruttolöhne und -gehälter	1 000 EUR	1 922 143	187 571	1 734 572
Sozialaufwendungen des Arbeitgebers	1 000 EUR	434 386	45 058	389 328
davon				
gesetzliche Sozialaufwendungen	1 000 EUR	/	/	342 909
übrige Sozialaufwendungen	1 000 EUR	/	/	46 419
Sachaufwand	1 000 EUR	2 771 453	343 195	2 428 259
davon für				
bezogene Waren und Dienstleistungen zum Wiederverkauf				
in unverändertem Zustand	1 000 EUR	/	/	831 250
Roh-, Hilfs- und Betriebsstoffe	1 000 EUR	/	/	198 576
bezogene Dienstleistungen (nicht zum Wiederverkauf) und sonstige betriebliche Aufwendungen	1 000 EUR	/	/	1 398 433
darunter Mieten, Pachten und Leasing	1 000 EUR	341 171	83 941	257 230
Bestände insgesamt				
am Anfang des Berichtsjahres	1 000 EUR	972 720	82 231	890 490
am Ende des Berichtsjahres	1 000 EUR	973 674	89 461	884 212
davon ²⁾				
bezogene Waren zum Wiederverkauf in unverändertem Zustand				
am Anfang des Berichtsjahres	1 000 EUR	/	/	308 895
am Ende des Berichtsjahres	1 000 EUR	/	/	304 273
Roh-, Hilfs- und Betriebsstoffe				
am Anfang des Berichtsjahres	1 000 EUR	/	/	19 743
am Ende des Berichtsjahres	1 000 EUR	/	/	20 327
selbsterstellte fertige und unfertige Erzeugnisse sowie in Arbeit befindliche Aufträge				
am Anfang des Berichtsjahres	1 000 EUR	/	/	422 781
am Ende des Berichtsjahres	1 000 EUR	/	/	402 265
Investitionen	1 000 EUR	631 128	103 344	527 784
davon ³⁾				
erworbene Sachanlagen für betriebliche Zwecke	1 000 EUR	/	/	455 761
davon				
Ausrüstungen	1 000 EUR	/	/	204 205
Bauten	1 000 EUR	/	/	207 764
Grundstücke	1 000 EUR	/	/	43 792
selbsterstellte Sachanlagen für betriebliche Zwecke	1 000 EUR	/	/	52 004
erworbene immaterielle Vermögensgegenstände	1 000 EUR	/	/	20 020
darunter erworbene Software	1 000 EUR	/	/	13 799
Betriebliche Steuern und sonstige öffentliche Abgaben	1 000 EUR	98 685	18 334	80 351
Subventionen	1 000 EUR	10 626	380	10 246

1) Die Umsatzsteuerpflicht beginnt bei einem Jahresumsatz von mehr als 17 500 Euro. Damit werden Unternehmen und Einrichtungen mit einem Jahresumsatz von 17 500 Euro und weniger nicht in den Ergebnissen dieser Statistik nachgewiesen. - 2) Eine Aufrechnung der Davon-Positionen zu den Beständen insgesamt ist nicht möglich, da bei den Einrichtungen der freien Berufe keine differenzierte Erfassung erfolgte. - 3) Eine Aufrechnung der Davon-Positionen zu den Investitionen insgesamt ist nicht möglich, da nicht alle Auskunftspflichtigen die Aufgliederung der Investitionen vornahmen.

2. Unternehmen oder Einrichtungen im Jahr 2003 ¹⁾
2.1 Rechtsform nach Wirtschaftszweigen

Nr. der Klassifikation der WZ	Wirtschaftszweig	Unternehmen / Einrichtungen				
		insgesamt	davon			
			Einzelunternehmen	Personengesellschaften	Kapitalgesellschaften	sonstige Rechtsformen
Anzahl						
I	Verkehr und Nachrichtenübermittlung	3 508	2 460	330	681	36
60	Landverkehr; Transport in Rohrfernleitungen	2 481	1 839	224	399	18
60.1	Eisenbahnen	6	-	1	5	-
60.2	Sonstiger Landverkehr	2 474	1 838	223	394	18
60.3	Transport in Rohrfernleitungen	-	-	-	-	-
61	Schifffahrt	77	45	7	24	1
61.1	See- und Küstenschifffahrt	2	-	-	2	-
61.2	Binnenschifffahrt	75	45	7	21	1
62	Luftfahrt	16	6	1	9	1
62.1	Linienflugverkehr	3	1	1	1	-
62.2	Gelegenheitsflugverkehr	13	5	-	8	1
62.3	Raumtransport	-	-	-	-	-
63	Hilfs- und Nebentätigkeiten für den Verkehr;					
	Verkehrsvermittlung	749	434	81	217	16
63.1	Frachtschlag und Lagerei	37	22	4	11	-
63.2	Sonstige Hilfs- und Nebentätigkeiten für den Verkehr	33	16	2	10	5
63.3	Reisebüros und Reiseveranstalter	347	220	30	85	11
63.4	Spedition, sonstige Verkehrsvermittlung	332	176	45	111	-
64	Nachrichtenübermittlung	185	136	17	32	-
64.1	Postverwaltung und private Post- und Kurierdienste	169	134	9	26	-
64.3	Fernmeldedienste	16	2	8	6	-
K	Grundstücks- und Wohnungswesen, Vermietung beweglicher Sachen, Erbringung von wirtschaftlichen Dienstleistungen, anderweitig nicht genannt	19 125	12 911	3 163	2 945	106
70	Grundstücks- und Wohnungswesen	5 537	3 192	1 527	771	46
70.1	Erschließung, Kauf und Verkauf von Grundstücken, Gebäuden und Wohnungen	237	27	43	165	2
70.2	Vermietung und Verpachtung von eigenen Grundstücken, Gebäuden und Wohnungen	4 384	2 599	1 355	385	44
70.3	Vermittlung und Verwaltung von fremden Grundstücken, Gebäuden und Wohnungen	916	565	129	221	-
71	Vermietung beweglicher Sachen ohne Bedienungspersonal	507	319	83	100	5
71.1	Vermietung von Kraftwagen bis 3,5 t Gesamtgewicht	102	71	6	25	-
71.2	Vermietung von sonstigen Verkehrsmitteln	64	42	14	7	1
71.3	Vermietung von Maschinen und Geräten	219	116	52	47	4
71.4	Vermietung von Gebrauchsgütern a.n.g.	122	90	11	21	-
72	Datenverarbeitung und Datenbanken	1 501	949	97	455	-
72.1	Hardwareberatung	176	114	21	41	-
72.2	Softwarehäuser	779	429	44	306	-
72.3	Datenverarbeitungsdienste	441	347	22	71	-
72.4	Datenbanken	1	1	-	-	-
72.5	Instandhaltung und Reparatur von Büromaschinen, Datenverarbeitungsgeräten und -einrichtungen	48	28	1	18	-
72.6	Sonstige mit der Datenverarbeitung verbundene Tätigkeiten	57	29	9	20	-
73	Forschung und Entwicklung	109	56	5	38	10
73.1	Forschung und Entwicklung im Bereich Natur-, Ingenieur-, Agrarwissenschaften und Medizin	96	48	5	38	5
73.2	Forschung und Entwicklung im Bereich Rechts-, Wirtschafts- und Sozialwissenschaften sowie im Bereich Sprach-, Kultur- und Kunstwissenschaften	13	8	-	-	5
74	Erbringung von wirtschaftlichen Dienstleistungen a.n.g.	11 471	8 395	1 451	1 581	45
74.1	Rechts-, Steuer- und Unternehmensberatung, Wirtschaftsprüfung, Buchführung, Markt- und Meinungsforschung, Managementtätigkeiten von Holdinggesellschaften	4 460	3 245	714	478	23
74.2	Architektur- und Ingenieurbüros	3 710	2 861	431	417	-
74.3	Technische, physikalische und chemische Untersuchung	206	136	12	51	7
74.4	Werbung	827	490	132	200	4
74.5	Personal- und Stellenvermittlung, Überlassung von Arbeitskräften	110	26	5	78	-
74.6	Wach- und Sicherheitsdienste sowie Detekteien	101	56	14	31	-
74.7	Reinigung von Gebäuden, Inventar und Verkehrsmitteln	739	605	40	92	2
74.8	Erbringung von sonstigen wirtschaftlichen Dienstleistungen, anderweitig nicht genannt	1 319	976	101	233	9

1) Die Umsatzsteuerpflicht beginnt bei einem Jahresumsatz von mehr als 17 500 Euro. Damit werden Unternehmen und Einrichtungen mit einem Jahresumsatz von 17 500 Euro und weniger nicht in den Ergebnissen dieser Statistik nachgewiesen.

2. Unternehmen oder Einrichtungen im Jahr 2003 ¹⁾
2.2 Umsatz, tätige Personen und Aufwendungen nach Wirtschaftszweigen

Nr. der Klassifikation der WZ	Wirtschaftszweig	Umsatz insgesamt ²⁾	Tätige Personen am 30. September		Anteil der Lohn- und Gehaltsempfänger an den tätigen Personen insgesamt
			insgesamt	darunter Lohn- und Gehaltsempfänger	
I	Verkehr und Nachrichtenübermittlung	7 116 457	65 361	62 127	95,1
60	Landverkehr; Transport in Rohrfernleitungen	5 115 245	47 541	45 234	95,1
60.1	Eisenbahnen	3 559 557	25 843	25 841	100,0
60.2	Sonstiger Landverkehr	1 555 129	21 694	19 390	89,4
60.3	Transport in Rohrfernleitungen	559	4	3	75,0
61	Schifffahrt	136 042	733	667	90,9
61.1	See- und Küstenschifffahrt	-	-	-	-
61.2	Binnenschifffahrt	121 866	721	656	91,0
62	Luftfahrt	17 857	138	118	85,5
62.1	Linienflugverkehr	1 502	40	32	80,0
62.2	Gelegenheitsflugverkehr	16 355	98	86	87,7
62.3	Raumtransport	-	-	-	-
63	Hilfs- und Nebentätigkeiten für den Verkehr; Verkehrsvermittlung	1 473 729	9 240	8 571	92,8
63.1	Frachumschlag und Lagerei	58 381	809	753	93,1
63.2	Sonstige Hilfs- und Nebentätigkeiten für den Verkehr	60 230	464	448	96,6
63.3	Reisebüros und Reiseveranstalter	407 014	2 132	1 840	86,3
63.4	Spedition, sonstige Verkehrsvermittlung	948 105	5 836	5 530	94,8
64	Nachrichtenübermittlung	373 584	7 710	7 538	97,8
64.1	Postverwaltung und private Post- und Kurierdienste	101 745	7 335	7 168	97,7
64.3	Fernmeldedienste	271 839	375	370	98,7
K	Grundstücks- und Wohnungswesen, Vermietung beweglicher Sachen, Erbringung von wirtschaftlichen Dienstleistungen, anderweitig nicht genannt	7 842 794	117 091	97 963	83,7
70	Grundstücks- und Wohnungswesen	1 952 083	11 576	5 938	51,3
70.1	Erschließung, Kauf und Verkauf von Grundstücken, Gebäuden und Wohnungen	388 635	1 007	827	82,1
70.2	Vermietung und Verpachtung von eigenen Grundstücken, Gebäuden und Wohnungen	1 232 868	7 705	3 079	40,0
70.3	Vermittlung und Verwaltung von fremden Grundstücken, Gebäuden und Wohnungen	330 580	2 864	2 032	70,9
71	Vermietung beweglicher Sachen ohne Bedienungspersonal	194 087	2 076	1 506	72,5
71.1	Vermietung von Kraftwagen bis 3,5 t Gesamtgewicht	64 911	572	461	80,6
71.2	Vermietung von sonstigen Verkehrsmitteln	10 873	123	33	27,0
71.3	Vermietung von Maschinen und Geräten	87 879	750	509	67,9
71.4	Vermietung von Gebrauchsgütern a.n.g.	30 423	632	503	79,6
72	Datenverarbeitung und Datenbanken	1 060 010	10 105	8 848	87,6
72.1	Hardwareberatung	76 712	508	354	69,7
72.2	Softwarehäuser	613 964	5 837	5 260	90,1
72.3	Datenverarbeitungsdienste	299 604	2 964	2 546	85,9
72.4	Datenbanken	464	5	3	60,0
72.5	Instandhaltung und Reparatur von Büromaschinen, Datenverarbeitungsgeräten und -einrichtungen	30 070	233	178	76,2
72.6	Sonstige mit der Datenverarbeitung verbundene Tätigkeiten	39 196	557	507	91,2
73	Forschung und Entwicklung	173 052	2 120	2 031	95,8
73.1	Forschung und Entwicklung im Bereich Natur-, Ingenieur-, Agrarwissenschaften und Medizin	169 471	2 012	1 930	95,9
73.2	Forschung und Entwicklung im Bereich Rechts-, Wirtschafts- und Sozialwissenschaften sowie im Bereich Sprach-, Kultur- und Kunstwissenschaften	3 581	109	102	93,6
74	Erbringung von Dienstleistungen überwiegend	4 463 562	91 213	79 640	87,3
74.1	Rechts-, Steuer- und Unternehmensberatung, Wirtschaftsprüfung, Buchführung, Markt- und Meinungsforschung, Managementtätigkeiten von Holdinggesellschaften	1 575 998	25 533	21 240	83,2
74.2	Architektur- und Ingenieurbüros	1 083 975	15 096	11 449	75,8
74.3	Technische, physikalische und chemische Untersuchung	123 286	1 618	1 449	89,6
74.4	Werbung	394 460	4 316	3 553	82,3
74.5	Personal- und Stellenvermittlung, Überlassung von Arbeitskräften	235 389	10 246	10 177	99,3
74.6	Wach- und Sicherheitsdienste sowie Detekteien	66 549	3 434	3 381	98,5
74.7	Reinigung von Gebäuden, Inventar und Verkehrsmitteln	338 382	23 062	22 042	95,6
74.8	Erbringung von sonstigen wirtschaftlichen Dienstleistungen, anderweitig nicht genannt	645 523	7 908	6 350	80,3

1) Die Umsatzsteuerpflicht beginnt bei einem Jahresumsatz von mehr als 17 500 Euro. Damit werden Unternehmen und Einrichtungen mit einem Jahresumsatz von 17 500 Euro und weniger nicht in den Ergebnissen dieser Statistik nachgewiesen. - 2) Summe von Umsatz oder Einnahmen aus selbstständiger Tätigkeit (einschl. Erträge aus Beteiligungen bei Beteiligungsgesellschaften) und sonstigen betrieblichen Erträgen.

noch: 2. Unternehmen oder Einrichtungen im Jahr 2003 ¹⁾
2.2 Umsatz, tätige Personen und Aufwendungen nach Wirtschaftszweigen

insgesamt	Aufwendungen			Verhältnis der Aufwendungen insgesamt zum Umsatz insgesamt ²⁾	Anteil		Nr. der Klassifikation der WZ
	davon				des Personalaufwandes ³⁾ an den Aufwendungen insgesamt	des Sachaufwandes ⁴⁾ an den Aufwendungen insgesamt	
	Personalaufwand ³⁾	Sachaufwand ⁴⁾	darunter Mieten, Pachten und Leasing				
1 000 EUR				%			
6 088 958	1 801 710	4 287 247	434 002	85,6	29,6	70,4	I
4 364 523	1 451 834	2 912 689	360 957	85,3	33,3	66,7	60
3 151 961	979 683	2 172 278	301 585	88,5	31,1	68,9	60.1
1 212 073	472 084	739 989	59 351	77,9	38,9	61,1	60.2
489	68	421	21	87,6	13,9	86,1	60.3
105 116	21 323	83 793	4 577	77,3	20,3	79,7	61
13 400	523	12 877	44	94,5	3,9	96,1	61.1
91 716	20 800	70 916	4 533	75,3	22,7	77,3	61.2
15 773	4 773	11 000	1 193	88,3	30,3	69,7	62
1 200	827	373	69	79,9	68,9	31,1	62.1
14 573	3 946	10 627	1 123	89,1	27,1	72,9	62.2
-	-	-	-	-	-	-	62.3
1 299 355	269 586	1 029 769	53 558	88,2	20,7	79,3	63
50 560	18 918	31 643	5 861	86,6	37,4	62,6	63.1
48 954	16 920	32 034	6 854	81,3	34,6	65,4	63.2
374 124	51 631	322 493	8 796	91,9	13,8	86,2	63.3
825 716	182 117	643 600	32 047	87,1	22,1	77,9	63.4
304 191	54 195	249 997	13 717	81,4	17,8	82,2	64
85 690	36 277	49 413	3 325	84,2	42,3	57,7	64.1
218 501	17 918	200 584	10 392	80,4	8,2	91,8	64.3
5 127 982	2 356 528	2 771 543	341 171	65,4	46,0	54,0	K
899 352	182 745	716 607	71 658	46,1	20,3	79,7	70
287 327	34 662	252 665	10 920	73,9	12,1	87,9	70.1
453 430	94 752	358 677	45 811	36,8	20,9	79,1	70.2
158 595	53 330	105 265	14 927	48,0	33,6	66,4	70.3
110 509	29 271	81 238	18 290	56,9	26,5	73,5	71
37 144	7 949	29 195	9 572	57,2	21,4	78,6	71.1
4 984	544	4 440	939	45,8	10,9	89,1	71.2
50 925	14 586	36 339	4 952	57,9	28,6	71,4	71.3
17 456	6 191	11 264	2 828	57,4	35,5	64,5	71.4
830 452	422 079	408 372	38 953	78,3	50,8	49,2	72
66 497	15 124	51 373	2 298	86,7	22,7	77,3	72.1
470 321	228 123	242 199	17 781	76,6	48,5	51,5	72.2
233 823	154 161	79 662	16 149	78,0	65,9	34,1	72.3
174	129	46	5	37,6	73,7	26,3	72.4
25 365	4 946	20 419	881	84,4	19,5	80,5	72.5
34 270	19 597	14 673	1 838	87,4	57,2	42,8	72.6
154 806	78 778	76 027	2 961	89,5	50,9	49,1	73
151 811	76 761	75 050	2 808	89,6	50,6	49,4	73.1
2 995	2 017	978	153	83,6	67,4	32,6	73.2
3 132 864	1 643 655	1 489 209	209 310	70,2	52,5	47,5	74
973 977	541 574	432 403	78 191	61,8	55,6	44,4	74.1
767 957	400 930	367 027	54 895	70,8	52,2	47,8	74.2
93 169	58 346	34 823	5 053	75,6	62,6	37,4	74.3
294 526	70 742	223 784	36 405	74,7	24,0	76,0	74.4
202 275	168 865	33 410	4 935	85,9	83,5	16,5	74.5
56 822	47 593	9 229	1 186	85,4	83,8	16,2	74.6
270 887	216 442	54 445	9 376	80,1	79,9	20,1	74.7
473 252	139 163	334 088	19 267	73,3	29,4	70,6	74.8

1) Die Umsatzsteuerpflicht beginnt bei einem Jahresumsatz von mehr als 17 500 Euro. Damit werden Unternehmen und Einrichtungen mit einem Jahresumsatz von 17 500 Euro und weniger nicht in den Ergebnissen dieser Statistik nachgewiesen. - 2) Summe von Umsatz oder Einnahmen aus selbstständiger Tätigkeit (einschl. Erträge aus Beteiligungen bei Beteiligungsgesellschaften) und sonstigen betrieblichen Erträgen. - 3) Bruttolöhne und Gehälter sowie Sozialaufwendungen des Arbeitgebers insgesamt. - 4) Aufwendungen für bezogene Waren, Dienstleistungen, Roh-, Hilfs- und Betriebsstoffe sowie sonstige betriebliche Aufwendungen.

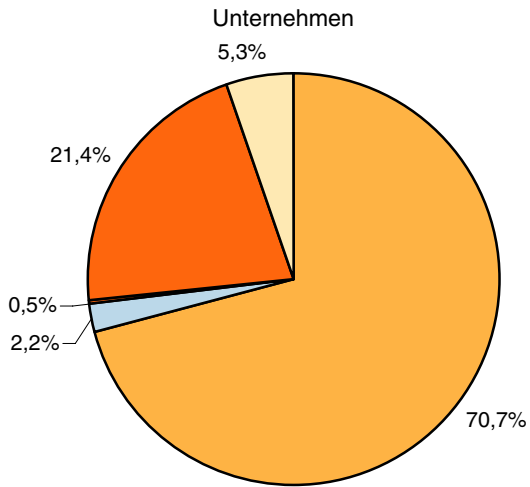
2. Unternehmen oder Einrichtungen im Jahr 2003 ¹⁾
2.3 Lohn- und Gehaltsempfänger und Personalaufwand nach Wirtschaftszweigen

Nr. der Klassifikation der WZ	Wirtschaftszweig	Lohn- und Gehaltsempfänger am 30. September	Personalaufwand			Anteil der Sozialaufwendungen des Arbeitgebers am Personalaufwand insgesamt
			insgesamt	davon		
				Bruttolöhne und -gehälter	Sozialaufwendungen des Arbeitgebers	
Anzahl	1 000 EUR			%		
I	Verkehr und Nachrichtenübermittlung	62 124	1 801 710	1 461 921	339 789	18,9
60	Landverkehr; Transport in Rohrfernleitungen	45 234	1 451 834	1 176 546	275 288	19,0
60.1	Eisenbahnen	25 841	979 683	798 758	180 925	18,5
60.2	Sonstiger Landverkehr	19 390	472 084	377 735	94 349	20,0
60.3	Transport in Rohrfernleitungen	3	68	54	15	21,4
61	Schifffahrt	667	21 323	17 415	3 907	18,3
61.1	See- und Küstenschifffahrt	10	523	439	84	16,0
61.2	Binnenschifffahrt	656	20 800	16 976	3 824	18,4
62	Luftfahrt	118	4 773	3 955	818	17,1
62.1	Linienflugverkehr	32	827	653	174	21,1
62.2	Gelegenheitsflugverkehr	86	3 946	3 302	644	16,3
62.3	Raumtransport	-	-	-	-	-
63	Hilfs- und Nebentätigkeiten für den Verkehr; Verkehrsvermittlung	8 571	269 586	219 404	50 181	18,6
63.1	Frachtschlag und Lagerei	753	18 918	15 440	3 477	18,4
63.2	Sonstige Hilfs- und Nebentätigkeiten für den Verkehr	448	16 920	13 709	3 211	19,0
63.3	Reisebüros und Reiseveranstalter	1 840	51 631	42 926	8 705	16,9
63.4	Spedition, sonstige Verkehrsvermittlung	5 530	182 117	147 329	34 787	19,1
64	Nachrichtenübermittlung	7 538	54 195	44 600	9 595	17,7
64.1	Postverwaltung und private Post- und Kurierdienste	7 168	36 277	29 514	6 763	18,6
64.3	Fernmeldedienste	370	17 918	15 087	2 831	15,8
K	Grundstücks- und Wohnungswesen, Vermietung beweglicher Sachen, Erbringung von wirtschaftlichen Dienstleistungen, anderweitig nicht genannt	97 963	2 356 528	1 922 143	434 386	18,4
70	Grundstücks- und Wohnungswesen	5 938	182 745	147 556	35 189	19,3
70.1	Erschließung, Kauf und Verkauf von Grundstücken, Gebäuden und Wohnungen	827	34 662	28 621	6 041	17,4
70.2	Vermietung und Verpachtung von eigenen Grundstücken, Gebäuden und Wohnungen	3 079	94 752	76 119	18 634	19,7
70.3	Vermittlung und Verwaltung von fremden Grundstücken, Gebäuden und Wohnungen	2 032	53 330	42 816	10 514	19,7
71	Vermietung beweglicher Sachen ohne Bedienungspersonal	1 506	29 271	23 868	5 403	18,5
71.1	Vermietung von Kraftwagen bis 3,5 t Gesamtgewicht	461	7 949	6 508	1 441	18,1
71.2	Vermietung von sonstigen Verkehrsmitteln	33	544	434	110	20,3
71.3	Vermietung von Maschinen und Geräten	509	14 586	12 006	2 581	17,7
71.4	Vermietung von Gebrauchsgütern a.n.g.	503	6 191	4 921	1 270	20,5
72	Datenverarbeitung und Datenbanken	8 848	422 079	346 650	75 429	17,9
72.1	Hardwareberatung	354	15 124	12 595	2 529	16,7
72.2	Softwarehäuser	5 260	228 123	188 478	39 645	17,4
72.3	Datenverarbeitungsdienste	2 546	154 161	125 431	28 730	18,6
72.4	Datenbanken	3	129	111	17	13,5
72.5	Instandhaltung und Reparatur von Büromaschinen, Datenverarbeitungsgeräten und -einrichtungen	178	4 946	3 946	1 000	20,2
72.6	Sonstige mit der Datenverarbeitung verbundene Tätigkeiten	507	19 597	16 089	3 508	17,9
73	Forschung und Entwicklung	2 031	78 778	65 188	13 590	17,3
73.1	Forschung und Entwicklung im Bereich Natur-, Ingenieur-, Agrarwissenschaften und Medizin	1 930	76 761	63 542	13 219	17,2
73.2	Forschung und Entwicklung im Bereich Rechts-, Wirtschafts- und Sozialwissenschaften sowie im Bereich Sprach-, Kultur- und Kunstwissenschaften	102	2 017	1 646	371	18,4
74	Erbringung von wirtschaftlichen Dienstleistungen, a.n.g.	79 640	1 643 655	1 338 880	304 775	18,5
74.1	Rechts-, Steuer- und Unternehmensberatung, Wirtschaftsprüfung, Buchführung, Markt- und Meinungsforschung, Managementtätigkeiten von Holdinggesellschaften	21 240	541 574	443 674	97 900	18,1
74.2	Architektur- und Ingenieurbüros	11 449	400 930	327 223	73 707	18,4
74.3	Technische, physikalische und chemische Untersuchung	1 449	58 346	46 615	11 731	20,1
74.4	Werbung	3 553	70 742	59 085	11 657	16,5
74.5	Personal- und Stellenvermittlung, Überlassung von Arbeitskräften	10 177	168 865	135 929	32 936	19,5
74.6	Wach- und Sicherheitsdienste sowie Detekteien	3 381	47 593	39 085	8 508	17,9
74.7	Reinigung von Gebäuden, Inventar und Verkehrsmitteln	22 042	216 442	173 808	42 634	19,7
74.8	Erbringung von sonstigen wirtschaftlichen Dienstleistungen, anderweitig nicht genannt	6 350	139 163	113 461	25 702	18,5

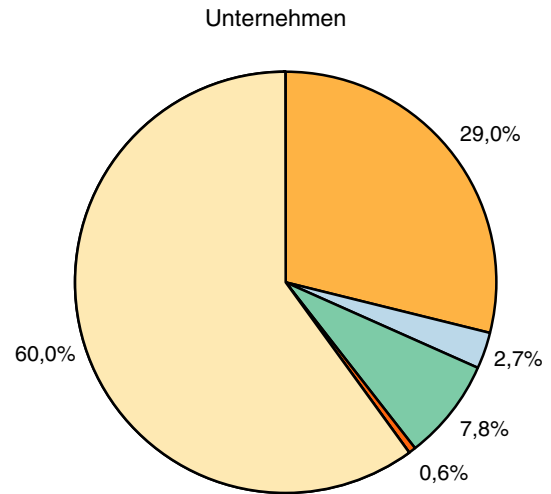
1) Die Umsatzsteuerpflicht beginnt bei einem Jahresumsatz von mehr als 17 500 Euro. Damit werden Unternehmen und Einrichtungen mit einem Jahresumsatz von 17 500 Euro und weniger nicht in den Ergebnissen dieser Statistik nachgewiesen.

Unternehmen oder Einrichtungen mit einem Umsatz von mehr als 17 500 EUR im Jahr 2003
in den Wirtschaftsabschnitten I und K nach Wirtschaftsabteilungen

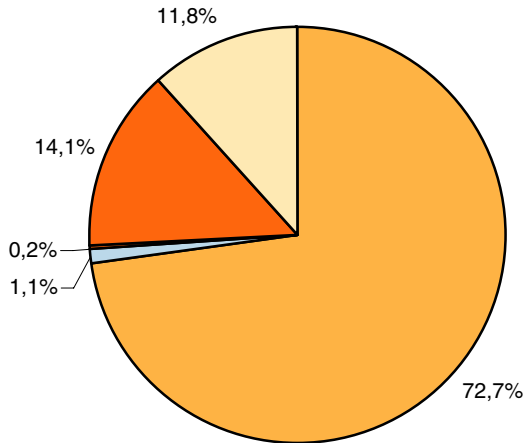
Wirtschaftsabschnitt I



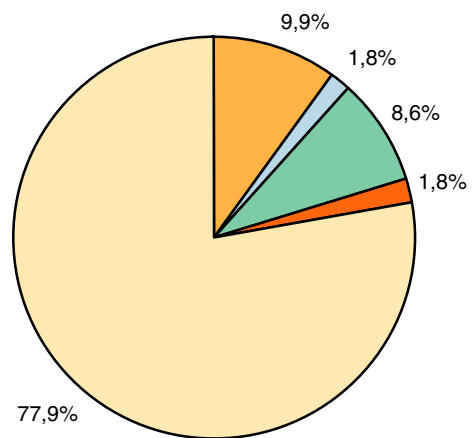
Wirtschaftsabschnitt K



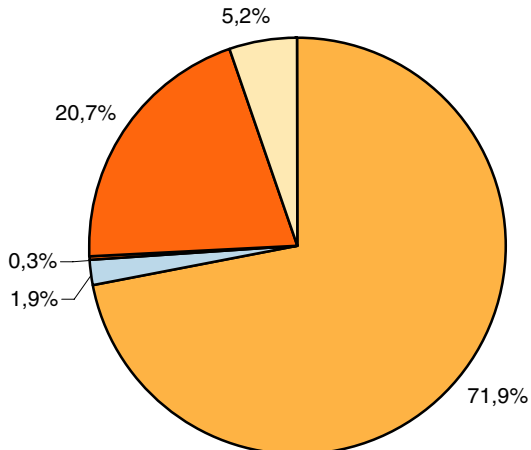
Tätige Personen



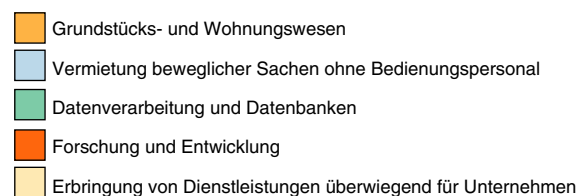
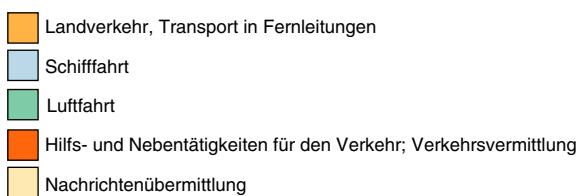
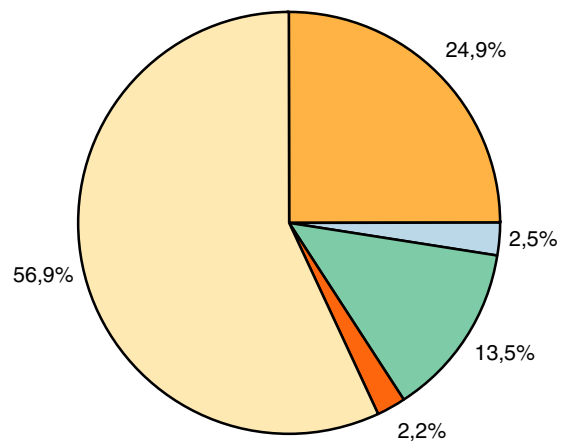
Tätige Personen



Umsatz



Umsatz



2. Unternehmen oder Einrichtungen im Jahr 2003 ¹⁾
2.4 Umsatz, Bestände, Sachaufwand, Investitionen, Steuern und Subventionen nach Wirtschaftszweigen

Nr. der Klassifikation der WZ	Wirtschaftszweig	Umsatz insgesamt ²⁾	Bestände insgesamt ³⁾	
			am Anfang	am Ende
			des Berichtsjahres	
1 000 EUR				
I	Verkehr und Nachrichtenübermittlung	7 116 457	139 087	129 249
60	Landverkehr; Transport in Rohrfernleitungen	5 115 245	75 653	75 446
60.1	Eisenbahnen	3 559 557	39 369	39 458
60.2	Sonstiger Landverkehr	1 555 129	36 262	35 965
60.3	Transport in Rohrfernleitungen	559	22	23
61	Schifffahrt	136 042	1 252	1 167
61.1	See- und Küstenschifffahrt	14 176	-	-
61.2	Binnenschifffahrt	121 866	1 252	1 167
62	Luftfahrt	17 857	1 256	1 027
62.1	Linienflugverkehr	1 502	863	654
62.2	Gelegenheitsflugverkehr	16 355	392	373
62.3	Raumtransport	-	-	-
63	Hilfs- und Nebentätigkeiten für den Verkehr; Verkehrsvermittlung	1 473 729	42 542	35 451
63.1	Frachturnschlag und Lagerei	58 381	327	361
63.2	Sonstige Hilfs- und Nebentätigkeiten für den Verkehr	60 230	11 865	10 071
63.3	Reisebüros und Reiseveranstalter	407 014	16 202	15 474
63.4	Spedition, sonstige Verkehrsvermittlung	948 105	14 147	9 546
64	Nachrichtenübermittlung	373 584	18 385	16 157
64.1	Postverwaltung und private Post- und Kurierdienste	101 745	1 207	486
64.3	Fernmeldedienste	271 839	17 178	15 671
K	Grundstücks- und Wohnungswesen, Vermietung beweglicher Sachen, Erbringung von wirtschaftlichen Dienstleistungen, anderweitig nicht genannt	7 842 794	972 720	973 674
70	Grundstücks- und Wohnungswesen	1 952 083	673 553	643 689
70.1	Erschließung, Kauf und Verkauf von Grundstücken, Gebäuden und Wohnungen	388 635	395 109	372 411
70.2	Vermietung und Verpachtung von eigenen Grundstücken, Gebäuden und Wohnungen	1 232 868	195 807	198 625
70.3	Vermittlung und Verwaltung von fremden Grundstücken, Gebäuden und Wohnungen	330 580	82 637	72 653
71	Vermietung beweglicher Sachen ohne Bedienungspersonal	194 087	25 517	29 904
71.1	Vermietung von Kraftwagen bis 3,5 t Gesamtgewicht	64 911	16 850	20 523
71.2	Vermietung von sonstigen Verkehrsmitteln	10 873	549	854
71.3	Vermietung von Maschinen und Geräten	87 789	6 251	6 614
71.4	Vermietung von Gebrauchsgütern a.n.g.	30 423	1 866	1 913
72	Datenverarbeitung und Datenbanken	1 060 010	42 717	35 140
72.1	Hardwareberatung	76 712	2 954	2 781
72.2	Softwarehäuser	613 964	31 978	25 041
72.3	Datenverarbeitungsdienste	299 604	1 514	1 652
72.4	Datenbanken	464	3	2
72.5	Instandhaltung und Reparatur von Büromaschinen, Datenverarbeitungsgeräten und -einrichtungen	30 070	2 064	1 974
72.6	Sonstige mit der Datenverarbeitung verbundene Tätigkeiten	39 196	4 205	3 690
73	Forschung und Entwicklung	173 052	6 609	7 463
73.1	Forschung und Entwicklung im Bereich Natur-, Ingenieur-, Agrarwissenschaften und Medizin	169 471	6 548	7 398
73.2	Forschung und Entwicklung im Bereich Rechts-, Wirtschafts- und Sozialwissenschaften sowie im Bereich Sprach- Kultur- und Kunstwissenschaften	3 581	61	65
74	Erbringung von wirtschaftlichen Dienstleistungen, a.n.g.	4 463 562	224 323	257 478
74.1	Rechts-, Steuer- und Unternehmensberatung, Wirtschaftsprüfung, Buchführung, Markt- und Meinungsforschung, Managementtätigkeiten von Holdinggesellschaften	1 575 998	18 612	18 149
74.2	Architektur- und Ingenieurbüros	1 083 975	137 150	163 531
74.3	Technische, physikalische und chemische Untersuchung	123 286	5 354	5 419
74.4	Werbung	394 460	10 534	10 842
74.5	Personal- und Stellenvermittlung, Überlassung von Arbeitskräften	235 389	3 556	3 808
74.6	Wach- und Sicherheitsdienste sowie Detekteien	66 549	815	879
74.7	Reinigung von Gebäuden, Inventar und Verkehrsmitteln	338 382	4 206	4 134
74.8	Erbringung von sonstigen wirtschaftlichen Dienstleistungen, anderweitig nicht genannt	645 523	44 097	50 715

1) Die Umsatzsteuerpflicht beginnt bei einem Jahresumsatz von mehr als 17 500 Euro. Damit werden Unternehmen und Einrichtungen mit einem Jahresumsatz von 17 500 Euro und weniger nicht in den Ergebnissen dieser Statistik nachgewiesen. - 2) Summe von Umsatz oder Einnahmen aus selbstständiger Tätigkeit (einschl. Erträge aus Beteiligungen bei Beteiligungsgesellschaften) und sonstigen betrieblichen Erträgen. - 3) Bestände an bezogenen Waren zum Wiederverkauf in unverändertem Zustand, Roh-, Hilfs- und Betriebsstoffen sowie selbsterstellten fertigen und unfertigen Erzeugnissen sowie in Arbeit befindliche Aufträge.

noch: 2. Unternehmen oder Einrichtungen im Jahr 2003 ¹⁾
 2.4 Umsatz, Bestände, Sachaufwand, Investitionen, Steuern und Subventionen nach Wirtschaftszweigen

Sachaufwand ⁴⁾	Investitionen insgesamt	Betriebliche Steuern und sonstige öffentliche Abgaben	Subventionen	Nr. der Klassi- fikation der WZ
1 000 EUR				
4 287 247	611 171	36 016	9 428	I
2 912 689	517 325	23 833	3 790	60
2 172 278	383 880	269	576	60.1
739 989	133 425	23 558	3 213	60.2
421	20	6	-	60.3
83 793	3 073	872	155	61
12 877	0	1	-	61.1
70 916	3 073	872	155	61.2
11 000	4 205	136	103	62
373	-	1	-	62.1
10 627	4 205	135	103	62.2
-	-	-	-	62.3
1 029 769	71 933	9 516	5 236	63
31 643	503	605	6	63.1
32 034	32 934	1 012	162	63.2
322 493	4 015	1 208	4 977	63.3
643 600	34 481	6 691	90	63.4
249 997	14 635	1 658	144	64
49 413	2 283	857	144	64.1
200 584	12 352	801	-	64.3
2 771 453	631 128	98 685	10 626	K
716 607	364 921	32 373	6 616	70
252 665	40 648	2 416	441	70.1
358 677	296 193	25 560	6 118	70.2
105 265	28 081	4 397	56	70.3
81 238	51 799	2 488	89	71
29 195	25 360	946	34	71.1
4 440	2 295	70	4	71.2
36 339	20 762	1 145	48	71.3
11 264	3 382	328	3	71.4
408 372	53 567	9 120	455	72
51 373	2 857	615	14	72.1
242 199	26 360	4 829	391	72.2
79 662	22 888	3 482	-	72.3
46	1	28	-	72.4
20 419	317	125	32	72.5
14 673	1 143	41	19	72.6
76 027	13 625	1 883	607	73
75 050	13 473	1 866	607	73.1
978	152	17	-	73.2
1 489 209	147 215	52 821	2 859	74
432 403	50 659	23 203	637	74.1
367 027	38 091	10 055	435	74.2
34 823	5 778	1 008	90	74.3
223 784	20 402	4 748	53	74.4
33 410	2 292	1 930	966	74.5
9 229	1 132	283	155	74.6
54 445	6 930	3 569	251	74.7
334 088	21 931	8 024	273	74.8

1) Die Umsatzsteuerpflicht beginnt bei einem Jahresumsatz von mehr als 17 500 Euro. Damit werden Unternehmen und Einrichtungen mit einem Jahresumsatz von 17 500 Euro und weniger nicht in den Ergebnissen dieser Statistik nachgewiesen. - 4) Aufwendungen für bezogene Waren, Dienstleistungen, Roh- Hilfs- und Betriebsstoffe sowie sonstige betriebliche Aufwendungen.

2. Unternehmen oder Einrichtungen im Jahr 2003 ¹⁾
 2.5 Unternehmen / Einrichtungen, Umsatz, tätige Personen, Aufwendungen, Investitionen,
 Steuern und Subventionen nach Größenklassen in den Wirtschaftsabschnitten I und K

Nr. der Klassifikation der WZ	Wirtschaftsabschnitt	Unternehmen / Einrichtungen insgesamt	Umsatz insgesamt ²⁾	Tätige Personen am 30. September	
	Umsatz insgesamt ²⁾ von ... bis unter ... EUR			insgesamt	darunter Lohn- und Gehaltsempfänger
	Unternehmen / Einrichtungen mit ... bis ... tätigen Personen	Anzahl			
	Anzahl	1 000 EUR	Anzahl		

nach Umsatzgrößenklassen

I	Verkehr und Nachrichtenübermittlung	3 508	7 116 457	65 361	62 127
	17 500 - 250 000	2 025	216 030	5 703	3 621
	250 000 - 1 Mill.	923	459 680	10 682	9 941
	1 Mill. und mehr	560	6 440 747	48 976	48 565
K	Grundstücks- und Wohnungswesen, Vermietung beweglicher Sachen, Erbringung von wirtschaftlichen Dienstleistungen, anderweitig nicht genannt	19 125	7 842 794	117 091	97 963
	17 500 - 250 000	14 426	1 273 230	28 886	13 784
	250 000 - 1 Mill.	3 485	1 699 080	28 674	26 042
	1 Mill. und mehr	1 214	4 870 484	59 530	58 137

nach Größenklassen der Zahl der tätigen Personen

I	Verkehr und Nachrichtenübermittlung	3 508	7 116 457	65 361	62 127
	bis 9	2 648	732 617	8 482	6 026
	10 - 19	492	556 751	6 385	6 009
	20 - 99	314	1 432 422	12 068	11 715
	100 - 499	49	741 644	10 182	10 132
	500 und mehr	5	3 653 023	28 244	28 244
K	Grundstücks- und Wohnungswesen, Vermietung beweglicher Sachen, Erbringung von wirtschaftlichen Dienstleistungen, anderweitig nicht genannt	19 125	7 842 794	117 091	97 963
	bis 9	17 306	3 339 009	41 167	24 246
	10 - 19	1 134	1 181 396	14 733	13 672
	20 - 99	555	1 639 556	21 365	20 899
	100 - 499	114	1 127 603	23 480	23 091
	500 und mehr	16	555 230	16 346	16 055

1) Die Umsatzsteuerpflicht beginnt bei einem Jahresumsatz von mehr als 17 500 Euro. Damit werden Unternehmen und Einrichtungen mit einem Jahresumsatz von 17 500 Euro und weniger nicht in den Ergebnissen dieser Statistik nachgewiesen. - 2) Summe von Umsatz oder Einnahmen aus selbstständiger Tätigkeit (einschl. Erträge aus Beteiligungen bei Beteiligungsgesellschaften) und sonstigen betrieblichen Erträgen.

noch: 2. Unternehmen oder Einrichtungen im Jahr 2003 ¹⁾
 2.5 Unternehmen / Einrichtungen, Umsatz, tätige Personen, Aufwendungen, Investitionen,
 Steuern und Subventionen nach Größenklassen in den Wirtschaftsabschnitten I und K

Aufwendungen				Investitionen insgesamt	Betriebliche Steuern und sonstige öffentliche Abgaben	Subventionen	Nr. der Klassi- fikation der WZ
insgesamt	davon						
	Personal- aufwand ³⁾	Sach- aufwand ⁴⁾	darunter Mieten, Pachten und Leasing				
1 000 EUR							

nach Umsatzgrößenklassen

6 088 958	1 801 710	4 287 247	434 002	611 171	36 016	9 428	I
126 028	50 184	75 844	15 594	14 645	4 262	1 823	
328 111	148 022	180 089	23 216	41 543	7 647	527	
5 634 819	1 603 505	4 031 314	395 192	554 983	24 106	7 077	
5 127 982	2 356 528	2 771 453	341 171	631 128	98 685	10 626	K
575 824	232 629	343 195	83 941	103 344	18 334	380	
1 056 453	559 852	496 601	90 324	187 756	16 677	1 121	
3 495 705	1 564 047	1 931 658	166 907	340 028	63 674	9 125	

nach Größenklassen der Zahl der tätigen Personen

6 088 958	1 801 710	4 287 247	434 002	611 171	36 016	9 428	I
515 085	131 061	384 024	38 150	47 193	10 181	408	
434 182	141 091	293 091	17 912	41 026	9 123	2 566	
1 189 216	323 835	865 382	61 213	86 126	13 229	6 152	
685 763	176 168	509 595	13 581	48 449	2 934	213	
3 264 712	1 029 556	2 235 156	303 145	388 377	548	88	
5 127 982	2 356 528	2 771 453	341 171	631 128	98 685	10 626	K
1 717 263	560 804	1 156 459	193 935	357 082	47 250	1 346	
866 940	379 768	487 172	54 770	63 450	10 997	1 408	
1 220 151	609 420	610 731	53 551	95 145	23 321	3 895	
861 900	482 831	379 069	21 754	91 061	13 300	3 700	
461 728	323 706	138 022	17 161	24 391	3 818	277	

1) Die Umsatzsteuerpflicht beginnt bei einem Jahresumsatz von mehr als 17 500 Euro. Damit werden Unternehmen und Einrichtungen mit einem Jahresumsatz von 17 500 Euro und weniger nicht in den Ergebnissen dieser Statistik nachgewiesen. - 3) Bruttolöhne und -gehälter sowie Sozialaufwendungen des Arbeitgebers insgesamt. - 4) Aufwendungen für bezogene Waren, Dienstleistungen, Roh-, Hilfs- und Betriebsstoffe sowie sonstige betriebliche Aufwendungen.

3. Unternehmen oder Einrichtungen mit einem Umsatz von 250 000 EUR und mehr im Jahr 2003

3.1 Rechtsform nach Wirtschaftszweigen

Nr. der Klassifikation der WZ	Wirtschaftszweig	Unternehmen / Einrichtungen				
		insgesamt	davon			
			Einzelunternehmen	Personengesellschaften	Kapitalgesellschaften	sonstige Rechtsformen
Anzahl						
I	Verkehr und Nachrichtenübermittlung	1 482	705	217	552	8
60	Landverkehr; Transport in Rohrfernleitungen	978	530	133	312	3
60.1	Eisenbahnen	5	-	1	4	-
60.2	Sonstiger Landverkehr	972	529	132	308	3
60.3	Transport in Rohrfernleitungen	1	1	-	-	-
61	Schifffahrt	49	20	6	21	1
61.1	See- und Küstenschifffahrt	2	-	-	2	-
61.2	Binnenschifffahrt	46	20	6	19	1
62	Luftfahrt	10	2	-	9	-
62.1	Linienflugverkehr	1	-	-	1	-
62.2	Gelegenheitsflugverkehr	9	2	-	8	-
62.3	Raumtransport	-	-	-	-	-
63	Hilfs- und Nebentätigkeiten für den Verkehr; Verkehrsvermittlung	369	125	61	179	4
63.1	Frachtschlag und Lagerei	15	2	2	11	-
63.2	Sonstige Hilfs- und Nebentätigkeiten für den Verkehr	13	1	1	8	3
63.3	Reisebüros und Reiseveranstalter	111	43	14	52	1
63.4	Spedition, sonstige Verkehrsvermittlung	231	79	44	108	-
64	Nachrichtenübermittlung	77	28	17	31	-
64.1	Postverwaltung und private Post- und Kurierdienste	64	28	9	26	-
64.3	Fernmeldedienste	13	-	8	5	-
K	Grundstücks- und Wohnungswesen, Vermietung beweglicher Sachen, Erbringung von wirtschaftlichen Dienstleistungen, anderweitig nicht genannt	4 699	1 684	1 382	1 589	44
70	Grundstücks- und Wohnungswesen	1 112	313	472	305	23
70.1	Erschließung, Kauf und Verkauf von Grundstücken, Gebäuden und Wohnungen	160	10	36	111	2
70.2	Vermietung und Verpachtung von eigenen Grundstücken, Gebäuden und Wohnungen	777	250	404	101	21
70.3	Vermittlung und Verwaltung von fremden Grundstücken, Gebäuden und Wohnungen	176	52	32	92	-
71	Vermietung beweglicher Sachen ohne Bedienungspersonal	126	44	29	51	2
71.1	Vermietung von Kraftwagen bis 3,5 t Gesamtgewicht	27	13	2	12	-
71.2	Vermietung von sonstigen Verkehrsmitteln	13	6	7	1	-
71.3	Vermietung von Maschinen und Geräten	60	12	13	32	2
71.4	Vermietung von Gebrauchsgütern a.n.g.	27	13	7	6	-
72	Datenverarbeitung und Datenbanken	319	45	38	236	-
72.1	Hardwareberatung	29	4	8	17	-
72.2	Softwarehäuser	226	30	23	173	-
72.3	Datenverarbeitungsdienste	33	4	4	25	-
72.4	Datenbanken	1	1	-	-	-
72.5	Instandhaltung und Reparatur von Büromaschinen, Datenverarbeitungsgeräten und -einrichtungen	12	4	1	7	-
72.6	Sonstige mit der Datenverarbeitung verbundene Tätigkeiten	18	1	3	14	-
73	Forschung und Entwicklung	33	3	3	19	8
73.1	Forschung und Entwicklung im Bereich Natur-, Ingenieur-, Agrarwissenschaften und Medizin	30	3	3	19	5
73.2	Forschung und Entwicklung im Bereich Rechts-, Wirtschafts- und Sozialwissenschaften sowie im Bereich Sprach- Kultur- und Kunstwissenschaften	3	-	-	-	3
74	Erbringung von wirtschaftlichen Dienstleistungen, a.n.g.	3 109	1 280	840	978	11
74.1	Rechts-, Steuer- und Unternehmensberatung, Wirtschaftsprüfung, Buchführung, Markt- und Meinungsforschung, Managementtätigkeiten von Holdinggesellschaften	1 451	704	494	253	-
74.2	Architektur- und Ingenieurbüros	857	378	217	261	-
74.3	Technische, physikalische und chemische Untersuchung	73	29	5	36	3
74.4	Werbung	212	44	54	109	4
74.5	Personal- und Stellenvermittlung, Überlassung von Arbeitskräften	90	16	4	70	-
74.6	Wach- und Sicherheitsdienste sowie Detekteien	36	7	11	18	-
74.7	Reinigung von Gebäuden, Inventar und Verkehrsmitteln	127	40	14	72	2
74.8	Erbringung von sonstigen wirtschaftlichen Dienstleistungen, anderweitig nicht genannt	264	62	42	159	1

3. Unternehmen oder Einrichtungen mit einem Umsatz von 250 000 EUR und mehr im Jahr 2003
3.2 Umsatz nach Wirtschaftszweigen

Nr. der Klassifikation der WZ	Wirtschaftszweig	Umsatz insgesamt ¹⁾	davon		
			Umsatz oder Einnahmen aus selbstständiger Tätigkeit	durch Auftraggeber mit Sitz im Inland	sonstige betriebliche Erträge
			1 000 EUR		
I	Verkehr und Nachrichtenübermittlung	6 900 427	6 563 814	129 479	336 612
60	Landverkehr; Transport in Rohrfernleitungen	4 957 054	4 666 518	19 213	290 536
60.1	Eisenbahnen	3 559 403	3 304 232	-	255 172
60.2	Sonstiger Landverkehr	1 397 092	1 361 750	19 213	35 342
60.3	Transport in Rohrfernleitungen	559	536	-	23
61	Schifffahrt	131 832	129 539	30 629	2 292
61.1	See- und Küstenschifffahrt	14 176	13 667	1 181	509
61.2	Binnenschifffahrt	117 655	115 872	29 448	1 783
62	Luffahrt	17 386	14 866	109	2 519
62.1	Linienflugverkehr	1 189	1 189	-	-
62.2	Gelegenheitsflugverkehr	16 197	13 678	109	2 519
62.3	Raumtransport	-	-	-	-
63	Hilfs- und Nebentätigkeiten für den Verkehr; Verkehrsvermittlung	1 428 916	1 403 232	79 528	25 685
63.1	Frachtschlag und Lagerei	56 125	55 410	1 153	715
63.2	Sonstige Hilfs- und Nebentätigkeiten für den Verkehr	58 360	51 926	-	6 433
63.3	Reisebüros und Reiseveranstalter	377 465	372 329	606	5 137
63.4	Spedition, sonstige Verkehrsvermittlung	936 966	923 566	77 770	13 400
64	Nachrichtenübermittlung	365 239	349 659	-	15 580
64.1	Postverwaltung und private Post- und Kurierdienste	93 656	93 269	-	386
64.3	Fernmeldedienste	271 583	256 390	-	15 194
K	Grundstücks- und Wohnungswesen, Vermietung beweglicher Sachen, Erbringung von wirtschaftlichen Dienstleistungen, anderweitig nicht genannt	6 569 565	6 363 968	393 481	205 597
70	Grundstücks- und Wohnungswesen	1 609 358	1 565 138	448	44 220
70.1	Erschließung, Kauf und Verkauf von Grundstücken, Gebäuden und Wohnungen	379 932	372 338	-	7 594
70.2	Vermietung und Verpachtung von eigenen Grundstücken, Gebäuden und Wohnungen	962 488	927 258	429	35 229
70.3	Vermittlung und Verwaltung von fremden Grundstücken, Gebäuden und Wohnungen	266 939	265 541	19	1 398
71	Vermietung beweglicher Sachen ohne Bedienungspersonal	157 170	154 993	3 769	2 178
71.1	Vermietung von Kraftwagen bis 3,5 t Gesamtgewicht	56 872	56 286	528	585
71.2	Vermietung von sonstigen Verkehrsmitteln	6 319	6 184	682	134
71.3	Vermietung von Maschinen und Geräten	72 332	71 044	2 543	1 288
71.4	Vermietung von Gebrauchsgütern a.n.g.	21 648	21 477	16	171
72	Datenverarbeitung und Datenbanken	949 154	926 170	324 642	22 984
72.1	Hardwareberatung	61 717	61 584	274	133
72.2	Softwarehäuser	553 339	537 016	88 074	16 323
72.3	Datenverarbeitungsdienste	270 522	265 672	232 160	4 850
72.4	Datenbanken	464	464	130	-
72.5	Instandhaltung und Reparatur von Büromaschinen, Datenverarbeitungsgeräten und -einrichtungen	27 439	26 244	1 136	1 195
72.6	Sonstige mit der Datenverarbeitung verbundene Tätigkeiten	35 673	35 190	2 868	483
73	Forschung und Entwicklung	167 052	158 316	8 117	8 736
73.1	Forschung und Entwicklung im Bereich Natur-, Ingenieur-, Agrarwissenschaften und Medizin	164 415	155 681	7 757	8 734
73.2	Forschung und Entwicklung im Bereich Rechts-, Wirtschafts- und Sozialwissenschaften sowie im Bereich Sprach- Kultur- und Kunstwissenschaften	2 637	2 635	360	2
74	Erbringung von wirtschaftlichen Dienstleistungen, a.n.g.	3 686 830	3 559 352	56 505	127 478
74.1	Rechts-, Steuer- und Unternehmensberatung, Wirtschaftsprüfung, Buchführung, Markt- und Meinungsforschung, Managementtätigkeiten von Holdinggesellschaften	1 274 877	1 178 306	9 871	96 571
74.2	Architektur- und Ingenieurbüros	837 026	829 657	22 119	7 369
74.3	Technische, physikalische und chemische Untersuchung	110 571	106 287	1 200	4 284
74.4	Werbung	345 500	339 584	14 594	5 916
74.5	Personal- und Stellenvermittlung, Überlassung von Arbeitskräften	233 380	231 629	190	1 751
74.6	Wach- und Sicherheitsdienste sowie Detekteien	60 618	60 497	93	121
74.7	Reinigung von Gebäuden, Inventar und Verkehrsmitteln	263 591	262 023	3 290	1 538
74.8	Erbringung von wirtschaftlichen Dienstleistungen, anderweitig nicht genannt	561 266	551 368	5 149	9 897

1) Summe von Umsatz oder Einnahmen aus selbstständiger Tätigkeit (einschl. Erträge aus Beteiligungen bei Beteiligungsgesellschaften) und sonstigen betrieblichen Erträgen.

3. Unternehmen oder Einrichtungen mit einem Umsatz von 250 000 EUR und mehr im Jahr 2003
3.3 Tätige Personen und Personalaufwand nach Wirtschaftszweigen

Nr. der Klassifikation der WZ	Wirtschaftszweig	Tätige Personen am 30. September				in Teilzeit
		insgesamt	und zwar			
			Lohn- und Gehaltsempfänger	darunter Auszubildende	Anteil der Lohn- und Gehaltsempfänger an den tätigen Personen insgesamt	
		Anzahl		%	Anzahl	
I	Verkehr und Nachrichtenübermittlung	59 658	58 506	1 547	98,1	13 313
60	Landverkehr; Transport in Rohrfernleitungen	43 434	42 685	1 188	98,3	5 741
60.1	Eisenbahnen	25 841	25 840	995	100,0	493
60.2	Sonstiger Landverkehr	17 589	16 842	193	95,8	5 247
60.3	Transport in Rohrfernleitungen	4	3	-	75,0	1
61	Schifffahrt	644	608	25	94,4	84
61.1	See- und Küstenschifffahrt	12	10	1	83,6	-
61.2	Binnenschifffahrt	632	597	23	94,6	84
62	Luftfahrt	123	116	2	94,3	21
62.1	Linienflugverkehr	37	32	-	86,5	16
62.2	Gelegenheitsflugverkehr	86	84	2	97,7	5
62.3	Raumtransport	-	-	-	-	-
63	Hilfs- und Nebentätigkeiten für den Verkehr; Verkehrsvermittlung	7 997	7 681	326	96,0	1 374
63.1	Frachturnschlag und Lagerei	749	715	4	95,5	221
63.2	Sonstige Hilfs- und Nebentätigkeiten für den Verkehr	425	420	10	98,8	45
63.3	Reisebüros und Reiseveranstalter	1 232	1 163	104	94,4	270
63.4	Spedition, sonstige Verkehrsvermittlung	5 591	5 384	208	96,3	838
64	Nachrichtenübermittlung	7 460	7 417	7	99,4	6 092
64.1	Postverwaltung und private Post- und Kurierdienste	7 095	7 055	2	99,4	6 074
64.3	Fernmeldedienste	365	362	5	99,2	18
K	Grundstücks- und Wohnungswesen, Vermietung beweglicher Sachen, Erbringung von wirtschaftlichen Dienstleistungen, anderweitig nicht genannt	88 205	84 179	3 586	95,4	32 129
70	Grundstücks- und Wohnungswesen	5 330	4 507	307	84,6	1 443
70.1	Erschließung, Kauf und Verkauf von Grundstücken, Gebäuden und Wohnungen	872	768	18	88,1	222
70.2	Vermietung und Verpachtung von eigenen Grundstücken, Gebäuden und Wohnungen	3 090	2 461	152	79,6	804
70.3	Vermittlung und Verwaltung von fremden Grundstücken, Gebäuden und Wohnungen	1 368	1 278	136	93,4	417
71	Vermietung beweglicher Sachen ohne Bedienungspersonal	1 148	1 027	27	89,4	449
71.1	Vermietung von Kraftwagen bis 3,5 t Gesamtgewicht	372	358	10	96,2	151
71.2	Vermietung von sonstigen Verkehrsmitteln	32	14	-	43,9	9
71.3	Vermietung von Maschinen und Geräten	416	367	10	88,4	90
71.4	Vermietung von Gebrauchsgütern a.n.g.	329	287	7	87,3	199
72	Datenverarbeitung und Datenbanken	7 936	7 856	434	99,0	1 047
72.1	Hardwareberatung	304	295	21	97,1	34
72.2	Softwarehäuser	4 765	4 705	237	98,7	700
72.3	Datenverarbeitungsdienste	2 216	2 216	100	100,0	239
72.4	Datenbanken	5	3	-	60,0	2
72.5	Instandhaltung und Reparatur von Büromaschinen, Datenverarbeitungsgeräten und -einrichtungen	168	159	20	94,6	30
72.6	Sonstige mit der Datenverarbeitung verbundene Tätigkeiten	477	477	56	100,0	42
73	Forschung und Entwicklung	2 006	1 995	17	99,5	643
73.1	Forschung und Entwicklung im Bereich Natur-, Ingenieur-, Agrarwissenschaften und Medizin	1 920	1 909	17	99,4	576
73.2	Forschung und Entwicklung im Bereich Rechts-, Wirtschafts- und Sozialwissenschaften sowie im Bereich Sprach-, Kultur- und Kunstwissenschaften	87	87	-	100,0	67
74	Erbringung von wirtschaftlichen Dienstleistungen, a.n.g.	71 784	68 794	2 801	95,8	28 547
74.1	Rechts-, Steuer- und Unternehmensberatung, Wirtschaftsprüfung, Buchhaltung, Markt- und Meinungsforschung, Managementtätigkeiten von Holdinggesellschaften	17 558	16 184	1 655	92,2	5 799
74.2	Architektur- und Ingenieurbüros	9 440	8 905	526	94,3	1 742
74.3	Technische, physikalische und chemische Untersuchung	1 369	1 336	31	97,6	429
74.4	Werbung	3 084	2 933	212	95,1	1 470
74.5	Personal- und Stellenvermittlung, Überlassung von Arbeitskräften	10 155	10 101	76	99,5	682
74.6	Wach- und Sicherheitsdienste sowie Detekteien	3 114	3 107	14	99,8	1 023
74.7	Reinigung von Gebäuden, Inventar und Verkehrsmitteln	21 113	20 724	109	98,2	15 096
74.8	Erbringung von sonstigen wirtschaftlichen Dienstleistungen, anderweitig nicht genannt	5 950	5 504	179	92,5	2 305

noch: 3. Unternehmen oder Einrichtungen mit einem Umsatz von 250 000 EUR und mehr im Jahr 2003
3.3 Tätige Personen und Personalaufwand nach Wirtschaftszweigen

Tätige Personen am 30. September			Personalaufwand			Anteil der Bruttolöhne und -gehälter am Personal- aufwand insgesamt	Verhältnis von Sozialauf- wendungen des Arbeitgebers zu Bruttolöhnen und -gehältern	Nr. der Klassi- fikation der WZ
und zwar			insgesamt	davon				
Anteil der in Teilzeit tätigen Personen an den tätigen Per- sonen ins- gesamt	weiblich	Anteil der weiblichen tätigen Per- sonen an den tätigen Per- sonen insgesamt		Bruttolöhne und -gehälter	Sozialauf- wendungen des Arbeitgebers			
%	Anzahl	%	1 000 EUR			%		
22,3	11 420	19,1	1 751 526	1 422 383	329 143	81,2	23,1	I
13,2	5 420	12,5	1 418 455	1 150 542	267 913	81,1	23,3	60
1,9	2 176	8,4	979 680	798 756	180 924	81,5	22,7	60.1
29,8	3 243	18,4	438 707	351 732	86 975	80,2	24,7	60.2
25,0	1	25,0	68	54	15	78,6	27,2	60.3
13,1	170	26,4	20 608	16 850	3 758	81,8	22,3	61
0,0	4	35,8	523	439	84	84,0	19,1	61.1
13,4	165	26,2	20 085	16 411	3 674	81,7	22,4	61.2
17,1	38	30,6	4 757	3 942	816	82,9	20,7	62
43,2	16	43,2	827	653	174	78,9	26,7	62.1
5,8	22	25,1	3 930	3 289	641	83,7	19,5	62.2
0,0	-	-	-	-	-	0,0	0,0	62.3
17,2	2 171	27,2	255 313	207 896	47 417	81,4	22,8	63
29,5	164	21,9	18 191	14 858	3 333	81,7	22,4	63.1
10,6	94	22,1	16 421	13 322	3 099	81,8	23,3	63.2
21,9	827	67,1	40 353	33 792	6 561	83,7	19,4	63.3
15,0	1 087	19,4	180 348	145 925	34 424	80,9	23,6	63.4
81,7	3 621	48,5	52 392	43 153	9 239	82,4	21,4	64
85,6	3 474	49,0	34 566	28 143	6 423	81,4	22,8	64.1
4,9	147	40,3	17 826	15 009	2 816	84,2	18,8	64.3
36,4	45 267	51,3	2 123 899	1 734 572	389 328	81,7	22,4	K
27,1	1 934	36,3	158 639	128 164	30 475	80,8	23,8	70
25,5	339	38,8	33 382	27 604	5 778	82,7	20,9	70.1
26,0	914	29,6	84 462	67 786	16 676	80,3	24,6	70.2
30,4	681	49,8	40 795	32 775	8 021	80,3	24,5	70.3
39,1	428	37,2	24 337	19 916	4 421	81,8	22,2	71
40,6	141	37,9	6 884	5 667	1 216	82,3	21,5	71.1
28,2	7	20,4	298	238	60	79,8	25,2	71.2
21,7	107	25,7	12 500	10 338	2 162	82,7	20,9	71.3
60,4	173	52,7	4 655	3 673	982	78,9	26,7	71.4
13,2	2 312	29,1	401 300	329 945	71 356	82,2	21,6	72
11,3	68	22,3	13 641	11 371	2 270	83,4	20,0	72.1
14,7	1 340	28,1	213 940	177 220	36 720	82,8	20,7	72.2
10,8	748	33,8	149 713	121 744	27 968	81,3	23,0	72.3
40,0	4	80,0	129	111	17	86,5	15,6	72.4
17,9	56	33,3	4 651	3 706	945	79,7	25,5	72.5
8,8	96	20,1	19 228	15 793	3 435	82,1	21,7	72.6
32,0	1 211	60,4	77 587	64 223	13 364	82,8	20,8	73
30,0	1 174	61,1	75 974	62 874	13 100	82,8	20,8	73.1
76,9	37	43,1	1 613	1 349	264	83,6	19,6	73.2
39,8	39383	54,9	1 462 037	1 192 323	269 713	81,6	22,6	74
33,0	12178	69,4	463 924	381 052	82 873	82,1	21,7	74.1
18,5	2769	29,3	351 413	286 602	64 811	81,6	22,6	74.2
31,3	501	36,6	56 761	45 306	11 455	79,8	25,3	74.3
47,7	1644	53,3	60 442	50 662	9 780	83,8	19,3	74.4
6,7	2028	20	167 405	134 757	32 648	80,5	24,2	74.5
32,9	710	22,8	45 324	37 333	7 991	82,4	21,4	74.6
71,5	15957	75,6	188 836	152 208	36 628	80,6	24,1	74.7
38,7	3596	60,4	127 931	104 404	23 527	81,6	22,5	74.8

3. Unternehmen oder Einrichtungen mit einem Umsatz von 250 000 EUR und mehr im Jahr 2003
3.4 Lohn- und Gehaltsempfänger und Sozialaufwendungen des Arbeitgebers nach Wirtschaftszweigen

Nr. der Klassifikation der WZ	Wirtschaftszweig	Lohn- und Gehaltsempfänger am 30. September	Sozialaufwendungen des Arbeitgebers	davon		Anteil der übrigen Sozialaufwendungen an den Sozialaufwendungen des Arbeitgebers
				gesetzliche Sozialaufwendungen	übrige Sozialaufwendungen	
		Anzahl	1 000 EUR		%	
I	Verkehr und Nachrichtenübermittlung	58 506	329 143	306 873	22 270	6,8
60	Landverkehr; Transport in Rohrfernleitungen	42 685	267 913	251 262	16 651	6,2
60.1	Eisenbahnen	25 840	180 924	173 057	7 867	4,3
60.2	Sonstiger Landverkehr	16 842	86 975	78 191	8 783	10,1
60.3	Transport in Rohrfernleitungen	3	15	15	-	-
61	Schifffahrt	608	3 758	3 514	244	6,5
61.1	See- und Küstenschifffahrt	10	84	79	5	5,4
61.2	Binnenschifffahrt	597	3 674	3 435	239	6,5
62	Luffahrt	116	816	768	48	5,8
62.1	Linienflugverkehr	32	174	161	13	7,6
62.2	Gelegenheitsflugverkehr	84	641	607	34	5,3
62.3	Raumtransport	-	-	-	-	-
63	Hilfs- und Nebentätigkeiten für den Verkehr; Verkehrsvermittlung	7 681	47 417	43 120	4 297	9,1
63.1	Frachtschlag und Lagerei	715	3 333	2 900	433	13,0
63.2	Sonstige Hilfs- und Nebentätigkeiten für den Verkehr	420	3 099	2 689	410	13,2
63.3	Reisebüros und Reiseveranstalter	1 163	6 561	6 128	433	6,6
63.4	Spedition, sonstige Verkehrsvermittlung	5 384	34 424	31 402	3 022	8,8
64	Nachrichtenübermittlung	7 417	9 239	8 209	1 030	11,2
64.1	Postverwaltung und private Post- und Kurierdienste	7 055	6 423	5 732	691	10,8
64.3	Fernmeldedienste	362	2 816	2 477	339	12,0
K	Grundstücks- und Wohnungswesen, Vermietung beweglicher Sachen, Erbringung von wirtschaftlichen Dienstleistungen, anderweitig nicht genannt	84 179	389 328	342 909	46 419	11,9
70	Grundstücks- und Wohnungswesen	4 507	30 475	26 089	4 386	14,4
70.1	Erschließung, Kauf und Verkauf von Grundstücken, Gebäuden und Wohnungen	768	5 778	5 136	641	11,1
70.2	Vermietung und Verpachtung von eigenen Grundstücken, Gebäuden und Wohnungen	2 461	16 676	14 359	2 317	13,9
70.3	Vermittlung und Verwaltung von fremden Grundstücken, Gebäuden und Wohnungen	1 278	8 021	6 593	1 427	17,8
71	Vermietung beweglicher Sachen ohne Bedienungspersonal	1 027	4 421	3 901	519	11,7
71.1	Vermietung von Kraftwagen bis 3,5 t Gesamtgewicht	358	1 216	1 134	82	6,8
71.2	Vermietung von sonstigen Verkehrsmitteln	14	60	56	4	6,7
71.3	Vermietung von Maschinen und Geräten	367	2 162	1 848	315	14,5
71.4	Vermietung von Gebrauchsgütern a.n.g.	287	982	863	119	12,1
72	Datenverarbeitung und Datenbanken	7 856	71 356	60 580	10 775	15,1
72.1	Hardwareberatung	295	2 270	1 870	400	17,6
72.2	Softwarehäuser	4 705	36 720	33 454	3 266	8,9
72.3	Datenverarbeitungsdienste	2 216	27 968	21 141	6 827	24,4
72.4	Datenbanken	3	17	17	-	-
72.5	Instandhaltung und Reparatur von Büromaschinen, Datenverarbeitungsgeräten und -einrichtungen	159	945	896	49	5,2
72.6	Sonstige mit der Datenverarbeitung verbundene Tätigkeiten	477	3 435	3 201	234	6,8
73	Forschung und Entwicklung	1 995	13 364	12 478	886	6,6
73.1	Forschung und Entwicklung im Bereich Natur-, Ingenieur-, Agrarwissenschaften und Medizin	1 909	13 100	12 243	857	6,5
73.2	Forschung und Entwicklung im Bereich Rechts-, Wirtschafts- und Sozialwissenschaften sowie im Bereich Sprach-, Kultur- und Kunswissenschaften	87	264	235	29	11,1
74	Erbringung von wirtschaftlichen Dienstleistungen a.n.g.	68 794	269 713	239 861	29 852	11,1
74.1	Rechts-, Steuer- und Unternehmensberatung, Wirtschaftsprüfung, Buchhaltung, Markt- und Meinungsforschung, Managementtätigkeiten von Holdinggesellschaften	16 184	82 873	72 352	10 520	12,7
74.2	Architektur- und Ingenieurbüros	8 905	64 811	54 374	10 438	16,1
74.3	Technische, physikalische und chemische Untersuchung	1 336	11 455	9 459	1 996	17,4
74.4	Werbung	2 933	9 780	8 974	806	8,2
74.5	Personal- und Stellenvermittlung, Überlassung von Arbeitskräften	10 101	32 648	30 549	2 099	6,4
74.6	Wach- und Sicherheitsdienste sowie Detekteien	3 107	7 991	7 715	276	3,5
74.7	Reinigung von Gebäuden, Inventar und Verkehrsmitteln	20 724	36 628	34 515	2 113	5,8
74.8	Erbringung von sonstigen wirtschaftlichen Dienstleistungen, anderweitig nicht genannt	5 504	23 527	21 922	1 605	6,8

3. Unternehmen oder Einrichtungen mit einem Umsatz von 250 000 EUR und mehr im Jahr 2003
3.5 Umsatz und Aufwendungen nach Wirtschaftszweigen

Nr. der Klassifikation der WZ	Wirtschaftszweig	Umsatz insgesamt ¹⁾	Aufwendungen		Anteil des Sachaufwandes ²⁾ an den Aufwendungen insgesamt	Verhältnis der Aufwendungen insgesamt zum Umsatz insgesamt ¹⁾
			insgesamt	darunter Sachaufwand		
I	Verkehr und Nachrichtenübermittlung	6 900 427	5 962 929	4 211 403	70,6	86,4
60	Landverkehr; Transport in Rohrfernleitungen	4 957 054	4 276 834	2 858 378	66,8	86,3
60.1	Eisenbahnen	3 559 403	3 151 943	2 172 263	68,9	88,6
60.2	Sonstiger Landverkehr	1 397 092	1 124 401	685 694	61,0	80,5
60.3	Transport in Rohrfernleitungen	559	489	421	86,1	87,6
61	Schifffahrt	131 832	102 712	82 104	79,9	77,9
61.1	See- und Küstenschifffahrt	14 176	13 400	12 877	96,1	94,5
61.2	Binnenschifffahrt	117 655	89 312	69 227	77,5	75,9
62	Luftfahrt	17 386	15 664	10 907	69,6	90,1
62.1	Linienflugverkehr	1 189	1 189	362	30,4	100,0
62.2	Gelegenheitsflugverkehr	16 197	14 475	10 545	72,8	89,4
62.3	Raumtransport	-	-	-	-	-
63	Hilfs- und Nebentätigkeiten für den Verkehr; Verkehrsvermittlung	1 428 916	1 269 156	1 013 843	79,9	88,8
63.1	Frachumschlag und Lagerei	56 125	49 446	31 225	63,2	88,1
63.2	Sonstige Hilfs- und Nebentätigkeiten für den Verkehr	58 360	47 614	31 193	65,5	81,6
63.3	Reisebüros und Reiseveranstalter	377 465	352 724	312 371	88,6	93,4
63.4	Spedition, sonstige Verkehrsvermittlung	936 966	819 373	639 024	78,0	87,4
64	Nachrichtenübermittlung	365 239	298 563	246 171	82,5	81,7
64.1	Postverwaltung und private Post- und Kurierdienste	93 656	80 194	45 627	56,9	85,6
64.3	Fernmeldedienste	271 583	218 370	200 544	91,8	80,4
K	Grundstücks- und Wohnungswesen, Vermietung beweglicher Sachen, Erbringung von wirtschaftlichen Dienstleistungen, anderweitig nicht genannt	6 569 565	4 552 158	2 428 259	53,3	69,3
70	Grundstücks- und Wohnungswesen	1 609 358	794 413	635 774	80,0	49,4
70.1	Erschließung, Kauf und Verkauf von Grundstücken, Gebäuden und Wohnungen	379 932	281 455	248 073	88,1	74,1
70.2	Vermietung und Verpachtung von eigenen Grundstücken, Gebäuden und Wohnungen	962 488	385 747	301 284	78,1	40,1
70.3	Vermittlung und Verwaltung von fremden Grundstücken, Gebäuden und Wohnungen	266 939	127 212	86 416	67,9	47,7
71	Vermietung beweglicher Sachen ohne Bedienungspersonal	157 170	93 201	68 864	73,9	59,3
71.1	Vermietung von Kraftwagen bis 3,5t Gesamtgewicht	56 872	33 292	26 408	79,3	58,5
71.2	Vermietung von sonstigen Verkehrsmitteln	6 319	3 159	2 860	90,6	50,0
71.3	Vermietung von Maschinen und Geräten	72 332	44 007	31 507	71,6	60,8
71.4	Vermietung von Gebrauchsgütern a.n.g.	21 648	12 743	8 088	63,5	58,9
72	Datenverarbeitung und Datenbanken	949 154	776 427	375 127	48,3	81,8
72.1	Hardwareberatung	61 717	58 947	45 307	76,9	95,5
72.2	Softwarehäuser	553 339	440 755	226 815	51,5	79,7
72.3	Datenverarbeitungsdienste	270 522	220 273	70 560	32,0	81,4
72.4	Datenbanken	464	174	46	26,3	37,6
72.5	Instandhaltung und Reparatur von Büromaschinen, Datenverarbeitungsgeräten und -einrichtungen	27 439	23 893	19 242	80,5	87,1
72.6	Sonstige mit der Datenverarbeitung verbundene Tätigkeiten	35 673	32 385	13 158	40,6	90,8
73	Forschung und Entwicklung	167 052	151 294	73 707	48,7	90,6
73.1	Forschung und Entwicklung im Bereich Natur-, Ingenieur-, Agrarwissenschaften und Medizin	164 415	148 903	72 929	49,0	90,6
73.2	Forschung und Entwicklung im Bereich Rechts-, Wirtschafts- und Sozialwissenschaften sowie im Bereich Sprach-, Kultur- und Kunstwissenschaften	2 637	2 391	778	32,5	90,7
74	Erbringung von wirtschaftlichen Dienstleistungen, a.n.g.	3 686 830	2 736 823	1 274 787	46,6	74,2
74.1	Rechts-, Steuer- und Unternehmensberatung, Wirtschaftsprüfung, Buchhaltung, Markt- und Meinungsforschung, Managementtätigkeiten von Holdinggesellschaften	1 274 877	812 667	348 743	42,9	63,7
74.2	Architektur- und Ingenieurbüros	837 026	645 837	294 424	45,6	77,2
74.3	Technische, physikalische und chemische Untersuchung	110 571	86 592	29 831	34,4	78,3
74.4	Werbung	345 500	266 729	206 287	77,3	77,2
74.5	Personal- und Stellenvermittlung, Überlassung von Arbeitskräften	233 380	200 314	32 909	16,4	85,8
74.6	Wach- und Sicherheitsdienste sowie Detekteien	60 618	53 448	8 124	15,2	88,2
74.7	Reinigung von Gebäuden, Inventar und Verkehrsmitteln	263 591	232 422	43 586	18,8	88,2
74.8	Erbringung von sonstigen wirtschaftlichen Dienstleistungen, anderweitig nicht genannt	561 266	438 815	310 884	70,8	78,2

1) Summe von Umsatz oder Einnahmen aus selbstständiger Tätigkeit (einschl. Erträge aus Beteiligungen bei Beteiligungsgesellschaften) und sonstigen betrieblichen Erträgen. - 2) Aufwendungen für bezogene Waren, Dienstleistungen, Roh-, Hilfs- und Betriebsstoffe sowie sonstige betriebliche Aufwendungen.

3. Unternehmen oder Einrichtungen mit einem Umsatz von 250 000 EUR und mehr im Jahr 2003
3.6 Umsatz und Sachaufwand nach Wirtschaftszweigen

Nr. der Klassifikation der WZ	Wirtschaftszweig	Umsatz insgesamt ¹⁾	Sachaufwand ²⁾		
			insgesamt	davon für	
				bez. Waren u. Dienstleistungen zum Wiederverkauf in unverändertem Zustand	Roh-, Hilfs- und Betriebsstoffe
1 000 EUR					
I	Verkehr und Nachrichtenübermittlung	6 900 427	4 211 403	1 841 609	690 503
60	Landverkehr; Transport in Rohrfernleitungen	4 957 054	2 858 378	1 105 509	510 108
60.1	Eisenbahnen	3 559 403	2 172 263	907 479	322 558
60.2	Sonstiger Landverkehr	1 397 092	685 694	198 078	187 551
60.3	Transport in Rohrfernleitungen	559	421	252	-
61	Schifffahrt	131 832	82 104	18 215	8 321
61.1	See- und Küstenschifffahrt	14 176	12 877	12 544	2
61.2	Binnenschifffahrt	117 655	69 227	5 670	8 319
62	Luftfahrt	17 386	10 907	2 941	1 510
62.1	Linienflugverkehr	1 189	362	262	17
62.2	Gelegenheitsflugverkehr	16 197	10 545	2 680	1 493
62.3	Raumtransport	-	-	-	-
63	Hilfs- und Nebentätigkeiten für den Verkehr; Verkehrsvermittlung	1 428 916	1 013 843	565 917	161 994
63.1	Frachtumschlag und Lagerei	56 125	31 225	17 415	1 971
63.2	Sonstige Hilfs- und Nebentätigkeiten für den Verkehr	58 360	31 193	1 529	4 157
63.3	Reisebüros und Reiseveranstalter	377 465	312 371	156 362	94 553
63.4	Spedition, sonstige Verkehrsvermittlung	936 966	639 024	390 612	61 313
64	Nachrichtenübermittlung	365 239	246 171	148 727	8 570
64.1	Postverwaltung und private Post- und Kurierdienste	93 656	45 627	6 086	1 578
64.3	Fernmeldedienste	271 583	200 544	142 641	6 992
K	Grundstücks- und Wohnungswesen, Vermietung beweglicher Sachen, Erbringung von wirtschaftlichen Dienstleistungen, anderweitig nicht genannt	6 569 565	2 428 259	831 250	198 576
70	Grundstücks- und Wohnungswesen	1 609 358	635 774	230 284	26 093
70.1	Erschließung, Kauf und Verkauf von Grundstücken, Gebäuden und Wohnungen	379 932	248 073	139 129	14 430
70.2	Vermietung und Verpachtung von eigenen Grundstücken, Gebäuden und Wohnungen	962 488	301 284	62 725	10 446
70.3	Vermittlung und Verwaltung von fremden Grundstücken, Gebäuden und Wohnungen	266 939	86 416	28 431	1 217
71	Vermietung beweglicher Sachen ohne Bedienungspersonal	157 170	68 864	27 381	4 947
71.1	Vermietung von Kraftwagen bis 3,5 t Gesamtgewicht	56 872	26 408	8 100	1 697
71.2	Vermietung von sonstigen Verkehrsmitteln	6 319	2 860	232	203
71.3	Vermietung von Maschinen und Geräten	72 332	31 507	17 205	2 389
71.4	Vermietung von Gebrauchsgütern a.n.g.	21 648	8 088	1 843	659
72	Datenverarbeitung und Datenbanken	949 154	375 127	140 785	58 748
72.1	Hardwareberatung	61 717	45 307	32 047	6 418
72.2	Softwarehäuser	553 339	226 815	76 484	46 095
72.3	Datenverarbeitungsdienste	270 522	70 560	8 731	4 145
72.4	Datenbanken	464	46	-	5
72.5	Instandhaltung und Reparatur von Büromaschinen, Datenverarbeitungsgeräten und -einrichtungen	27 439	19 242	15 516	979
72.6	Sonstige mit der Datenverarbeitung verbundene Tätigkeiten	35 673	13 158	8 007	1 105
73	Forschung und Entwicklung	167 052	73 707	3 727	31 693
73.1	Forschung und Entwicklung im Bereich Natur-, Ingenieur-, Agrarwissenschaften und Medizin	164 415	72 929	3 569	31 560
73.2	Forschung und Entwicklung im Bereich Rechts-, Wirtschafts- und Sozialwissenschaften sowie im Bereich Sprach-, Kultur- und Kunstwissenschaften	2 637	778	158	132
74	Erbringung von wirtschaftlichen Dienstleistungen, a.n.g.	3 686 830	1 274 787	429 072	77 095
74.1	Rechts-, Steuer- und Unternehmensberatung, Wirtschaftsprüfung, Buchhaltung, Markt- und Meinungsforschung, Managementtätigkeiten von Holdinggesellschaften	1 274 877	348 743	62 156	10 145
74.2	Architektur- und Ingenieurbüros	837 026	294 424	95 570	/
74.3	Technische, physikalische und chemische Untersuchung	110 571	29 831	5 050	1 004
74.4	Werbung	345 500	206 287	70 537	12 710
74.5	Personal- und Stellenvermittlung, Überlassung von Arbeitskräften	233 380	32 909	4 738	1 227
74.6	Wach- und Sicherheitsdienste sowie Detekteien	60 618	8 124	1 704	400
74.7	Reinigung von Gebäuden, Inventar und Verkehrsmitteln	263 591	43 586	9 232	8 643
74.8	Erbringung von sonstigen wirtschaftlichen Dienstleistungen, anderweitig nicht genannt	561 266	310 884	179 086	42 967

1) Summe von Umsatz oder Einnahmen aus selbstständiger Tätigkeit (einschl. Erträge aus Beteiligungen bei Beteiligungsgesellschaften) und sonstige Aufwendungen. - 2) Aufwendungen für bezogene Waren, Dienstleistungen, Roh-, Hilfs- und Betriebsstoffe sowie sonstige betriebliche Aufwendungen

noch: 3. Unternehmen oder Einrichtungen mit einem Umsatz von 250 000 EUR und mehr im Jahr 2003
3.6 Umsatz und Sachaufwand nach Wirtschaftszweigen

Sachaufwand ²⁾		Anteil der Aufwendungen für			Verhältnis der Aufwendungen für			Nr. der Klassifikation der WZ
davon für		bez. Waren u. Dienstleistungen zum Wiederverkauf in unverändertem Zustand	Roh-, Hilfs- und Betriebsstoffe	bez. Dienstleistungen (nicht zum Wiederverkauf) u. sonstige betriebl. Aufwendungen	bez. Waren u. Dienstleistungen zum Wiederverkauf in unverändertem Zustand	Roh-, Hilfs- und Betriebsstoffe	bez. Dienstleistungen (nicht zum Wiederverkauf) u. sonstige betriebl. Aufwendungen	
bezog. Dienstleistungen (nicht zum Wiederverkauf) und sonstige betriebliche Aufwendungen	darunter Mieten, Pachten und Leasing							
1 000 EUR					%			
1 679 291	418 408	43,7	16,4	39,9	26,7	10,0	24,3	I
1 542 461	350 015	38,7	17,8	43,5	22,3	10,3	25,1	60
942 226	301 584	41,8	14,8	43,4	25,5	9,1	26,5	60.1
300 065	48 411	28,9	27,4	43,8	14,2	13,4	21,5	60.2
169	21	59,8	-	40,2	45,1	-	30,3	60.3
55 568	4 481	22,2	10,1	67,7	13,8	6,3	42,2	61
330	44	97,4	0,0	2,6	88,5	0,0	2,3	61.1
55 238	4 436	8,2	12,0	79,8	4,8	7,1	46,9	61.2
6 456	1 179	27,0	13,8	59,2	16,9	8,7	37,1	62
83	58	72,3	4,7	23,0	22,0	1,4	7,0	62.1
6 372	1 121	25,4	14,2	60,4	16,5	9,2	39,3	62.2
-	-	-	-	-	-	-	-	62.3
285 932	49 609	55,8	16,0	28,2	39,6	11,3	20,0	63
11 870	5 733	55,7	6,3	38,0	31,0	3,5	21,1	63.1
25 507	6 737	4,9	13,3	81,8	2,6	7,1	43,7	63.2
61 456	5 820	50,1	30,3	19,7	41,4	25,0	16,3	63.3
187 100	31 319	61,1	9,6	29,3	41,7	6,5	20,0	63.4
88 874	13 123	60,4	3,5	36,1	40,7	2,3	24,3	64
37 963	2 740	13,3	3,5	83,2	6,5	1,7	40,5	64.1
50 911	10 383	71,1	3,5	25,4	52,5	2,6	18,7	64.3
1 398 433	257 230	34,2	8,2	57,6	12,7	3,0	21,3	K
379 397	50 799	36,2	4,1	59,7	14,3	1,6	23,6	70
94 514	10 121	56,1	5,8	38,1	36,6	3,8	24,9	70.1
228 113	29 669	20,8	3,5	75,7	6,5	1,1	23,7	70.2
56 769	11 009	32,9	1,4	65,7	10,7	0,5	21,3	70.3
36 536	15 746	39,8	7,2	53,1	17,4	3,1	23,2	71
16 611	9 016	30,7	6,4	62,9	14,2	3,0	29,2	71.1
2 425	694	8,1	7,1	84,8	3,7	3,2	38,4	71.2
11 913	4 063	54,6	7,6	37,8	23,8	3,3	16,5	71.3
5 586	1 974	22,8	8,1	69,1	8,5	3,0	25,8	71.4
175 594	31 878	37,5	15,7	46,8	14,8	6,2	18,5	72
6 841	1 083	70,7	14,2	15,1	51,9	10,4	11,1	72.1
104 236	14 658	33,7	20,3	46,0	13,8	8,3	18,8	72.2
57 684	13 816	12,4	5,9	81,8	3,2	1,5	21,3	72.3
41	5	-	11,3	88,7	-	1,1	8,8	72.4
2 747	670	80,6	5,1	14,3	56,6	3,6	10,0	72.5
4 046	1 648	60,8	8,4	30,7	22,4	3,1	11,3	72.6
38 287	2 236	5,1	43,0	51,9	2,2	19,0	22,9	73
37 799	2 130	4,9	43,3	51,8	2,2	19,2	23,0	73.1
488	106	20,3	17,0	62,7	6,0	5,0	18,5	73.2
768 619	156 571	33,7	6,0	60,3	11,6	2,1	20,8	74
276 442	58 808	17,8	2,9	79,3	4,9	0,8	21,7	74.1
197 854	34 604	32,8	/	67,2	11,5	/	23,6	74.2
23 777	3 824	16,9	3,4	79,7	4,6	0,9	21,5	74.3
123 040	33 290	34,2	6,2	59,6	20,4	3,7	35,6	74.4
26 944	4 796	14,4	3,7	81,9	2,0	0,5	11,5	74.5
6 019	989	21,0	4,9	74,1	2,8	0,7	9,9	74.6
25 712	6 838	21,2	19,8	59,0	3,5	3,3	9,8	74.7
88 831	13 421	57,6	13,8	28,6	31,9	7,7	15,8	74.8

1) Summe von Umsatz oder Einnahmen aus selbstständiger Tätigkeit (einschl. Erträge aus Beteiligungen bei Beteiligungsgesellschaften) und sonstige Aufwendungen. - 2) Aufwendungen für bezogene Waren, Dienstleistungen, Roh-, Hilfs- und Betriebsstoffe sowie sonstige betriebliche Aufwendungen

3. Unternehmen oder Einrichtungen mit einem Umsatz von 250 000 EUR und mehr im Jahr 2003
3.7 Umsatz und Investitionen nach Wirtschaftszweigen

Nr. der Klassifikation der WZ	Wirtschaftszweig	Umsatz insgesamt ¹⁾	Investitionen				
			insgesamt	davon ²⁾			
				erworbene Sachanlagen für betriebliche Zwecke	Ausrüstungen	Bauten	Grundstücke
1 000 EUR							
I	Verkehr und Nachrichtenübermittlung	6 900 427	596 526	583 575	542 961	36 143	4 470
60	Landverkehr; Transport in Rohrfernleitungen	4 957 054	505 590	504 585	494 566	8 216	1 803
60.1	Eisenbahnen	3 559 403	383 844	383 819	379 882	3 937	-
60.2	Sonstiger Landverkehr	1 397 092	121 727	120 746	114 665	4 279	1 803
60.3	Transport in Rohrfernleitungen	559	20	20	20	-	-
61	Schifffahrt	131 832	2 905	2 874	2 799	75	-
61.1	See- und Küstenschifffahrt	14 176	0	-	-	-	-
61.2	Binnenschifffahrt	117 655	2 905	2 874	2 799	75	-
62	Luftfahrt	17 386	4 205	4 205	670	3 535	-
62.1	Linienflugverkehr	1 189	-	-	-	-	-
62.2	Gelegenheitsflugverkehr	16 197	4 205	4 205	670	3 535	-
62.3	Raumtransport	-	-	-	-	-	-
63	Hilfs- und Nebentätigk. für den Verkehr; Verkehrsvermittlung	1 428 916	70 211	63 493	37 119	23 708	2 666
63.1	Frachumschlag und Lagerei	56 125	498	498	442	56	-
63.2	Sonstige Hilfs- und Nebentätigkeiten für den Verkehr	58 360	32 596	27 384	7 275	18 421	1 688
63.3	Reisebüros und Reiseveranstalter	377 465	3 360	3 175	1 758	696	721
63.4	Spedition, sonstige Verkehrsvermittlung	936 966	33 759	32 436	27 644	4 536	257
64	Nachrichtenübermittlung	365 239	13 615	8 418	7 807	609	2
64.1	Postverwaltung und private Post- und Kurierdienste	93 656	1 272	1 213	1 213	-	-
64.3	Fernmeldedienste	271 583	12 343	7 206	6 595	609	2
K	Grundstücks- und Wohnungswesen, Vermietung beweglicher Sachen, Erbringung von wirtschaftlichen Dienstleistungen, anderweitig nicht genannt	6 569 565	527 784	455 761	204 205	207 764	43 792
70	Grundstücks- und Wohnungswesen	1 609 358	305 058	260 025	35 649	185 502	38 875
70.1	Erschließung, Kauf und Verkauf von Grundstücken, Gebäuden und Wohnungen	379 932	36 441	21 567	2 715	15 997	2 855
70.2	Vermietung und Verpachtung von eigenen Grundstücken, Gebäuden und Wohnungen	962 488	243 497	215 218	25 555	153 769	35 895
70.3	Vermittlung und Verwaltung von fremden Grundstücken, Gebäuden und Wohnungen	266 939	25 120	23 240	7 379	15 736	125
71	Vermietung beweglicher Sachen ohne Bedienungspersonal	157 170	44 791	44 575	42 326	1 667	582
71.1	Vermietung von Kraftwagen bis 3,5 t Gesamtgewicht	56 872	23 920	23 859	22 659	1 200	-
71.2	Vermietung von sonstigen Verkehrsmitteln	6 319	905	904	904	-	-
71.3	Vermietung von Maschinen und Geräten	72 332	18 026	17 876	16 826	467	582
71.4	Vermietung von Gebrauchsgütern a.n.g.	21 648	1 940	1 936	1 936	-	-
72	Datenverarbeitung und Datenbanken	949 154	48 250	34 967	33 020	1 148	799
72.1	Hardwareberatung	61 717	1 994	1 876	1 876	-	-
72.2	Softwarehäuser	553 339	24 740	13 493	11 726	968	799
72.3	Datenverarbeitungsdienste	270 522	20 263	18 623	18 443	180	-
72.4	Datenbanken	464	1	1	1	-	-
72.5	Instandhaltung und Reparatur von Büromaschinen, Datenverarbeitungsgeräten und -einrichtungen	27 439	192	192	192	-	-
72.6	Sonstige mit der Datenverarbeitung verbundene Tätigkeiten	35 673	1 061	782	782	-	-
73	Forschung und Entwicklung	167 052	13 405	10 731	9 322	1 197	212
73.1	Forschung und Entwicklung im Bereich Natur-, Ingenieur-, Agrarwissenschaften und Medizin	164 415	13 309	10 634	9 225	1 197	212
73.2	Forschung und Entwicklung im Bereich Rechts-, Wirtschafts- und Sozialwissenschaften sowie im Bereich Sprach-, Kultur- und Kunstwissenschaften	2 637	96	96	96	-	-
74	Erbringung von wirtschaftlichen Dienstleistungen a.n.g.	3 686 830	116 280	105 462	83 889	18 249	3 324
74.1	Rechts-, Steuer- und Unternehmensberatung, Wirtschaftsprüfung, Buchhaltung, Markt- und Meinungsforschung, Managementtätigkeiten von Holdinggesellschaften	1 274 877	41 116	36 100	27 256	8 014	830
74.2	Architektur- und Ingenieurbüros	837 026	25 080	23 127	19 849	1 065	2 214
74.3	Technische, physikalische und chemische Untersuchung	110 571	4 973	4 191	3 399	792	-
74.4	Werbung	345 500	18 880	17 789	13 033	4 692	64
74.5	Personal- und Stellenvermittlung, Überlassung von Arbeitskräften	233 380	2 256	2 160	2 160	-	-
74.6	Wach- und Sicherheitsdienste sowie Detekteien	60 618	884	855	855	-	-
74.7	Reinigung von Gebäuden, Inventar und Verkehrsmitteln	263 591	4 895	4 838	3 768	860	210
74.8	Erbringung von sonstigen wirtschaftlichen Dienstleistungen, anderweitig nicht genannt	561 266	18 196	16 402	13 569	2 826	7

1) Summe von Umsatz oder Einnahmen aus selbstständiger Tätigkeit (einschl. Erträge aus Beteiligungen bei Beteiligungsgesellschaften) und sonstiger betrieblichen Erträgen. 2) Eine Aufrechnung der Davon-Positionen zu den Investitionen insgesamt ist nicht möglich, da nicht alle Auskunftspflichtiger die Aufgliederung der Investitionen vornahmen.

noch: 3. Unternehmen oder Einrichtungen mit einem Umsatz von 250 000 EUR und mehr im Jahr 2003
3.7 Umsatz und Investitionen nach Wirtschaftszweigen

noch: Investitionen			Anteil der		Verhältnis von Investitionen insgesamt zum Umsatz insgesamt ¹⁾	Nr. der Klassifikation der WZ
davon ²⁾			erworbenen Sachanlagen für betriebliche Zwecke	erworbenen immateriellen Vermögensgegenstände		
selbsterstellte Sachanlagen für betriebliche Zwecke	erworbene immaterielle Vermögensgegenstände	darunter erworbene Software			an den Investitionen insgesamt	
1 000 EUR			%			
10 818	2 134	1 608	97,8	0,4	8,6	I
752	253	245	99,8	0,1	10,2	60
8	17	17	100,0	0,0	10,8	60.1
744	236	229	99,2	0,2	8,7	60.2
-	-	-	100,0	-	3,5	60.3
-	31	31	98,9	1,1	2,2	61
-	0	0	-	100,0	0,0	61.1
-	31	30	98,9	1,1	2,5	61.2
-	-	-	100,0	0,0	24,2	62
-	-	-	-	-	-	62.1
-	-	-	100,0	-	26,0	62.2
-	-	-	-	-	-	62.3
5 496	1 223	1 222	90,4	1,7	4,9	63
-	-	-	100,0	-	0,9	63.1
5 176	36	35	84,0	0,1	55,9	63.2
-	185	185	94,5	5,5	0,9	63.3
320	1 002	1 002	96,1	3,0	3,6	63.4
4 570	627	110	61,8	4,6	3,7	64
-	59	12	95,3	4,7	1,4	64.1
4 570	567	98	58,4	4,6	4,5	64.3
52 004	20 020	13 799	86,4	3,8	8,0	K
44 347	685	484	85,2	2,0	19,0	70
14 651	223	57	59,2	0,6	9,6	70.1
27 967	311	297	88,4	0,1	25,3	70.2
1 729	151	131	92,5	0,6	9,4	70.3
42	174	173	99,5	0,4	28,5	71
-	61	61	99,7	0,3	42,1	71.1
-	1	-	99,9	0,1	14,3	71.2
38	112	112	99,2	0,6	24,9	71.3
4	-	-	99,8	-	9,0	71.4
5 515	7 767	4 063	72,5	16,1	5,1	72
-	118	20	94,1	5,9	3,2	72.1
5 515	5 731	2 428	54,5	23,2	4,5	72.2
-	1 639	1 592	91,9	8,1	7,5	72.3
-	-	-	100,0	-	0,3	72.4
-	-	-	100,0	-	0,7	72.5
-	279	24	73,7	26,3	3,0	72.6
939	1 736	432	80,0	12,9	8,0	73
939	1 736	432	79,9	13,0	8,1	73.1
-	-	0	100,0	-	3,7	73.2
1 160	9 658	8 646	90,7	8,3	3,2	74
-	5 016	4 770	87,8	12,2	3,2	74.1
/	1 953	1 813	92,2	7,8	3,0	74.2
360	422	415	84,3	8,5	4,5	74.3
335	755	732	94,2	4,0	5,5	74.4
-	97	50	95,7	4,3	1,0	74.5
-	29	29	96,7	3,3	1,5	74.6
3	54	53	98,8	1,1	1,9	74.7
462	1 332	785	90,1	7,3	3,2	74.8

1) Summe von Umsatz oder Einnahmen aus selbstständiger Tätigkeit (einschl. Erträge aus Beteiligungen bei Beteiligungsgesellschaften) und sonstiger betrieblichen Erträgen. 2) Eine Aufrechnung der Davon-Positionen zu den Investitionen insgesamt ist nicht möglich, da nicht alle Auskunftspflichtiger die Aufgliederung der Investitionen vornahmen.

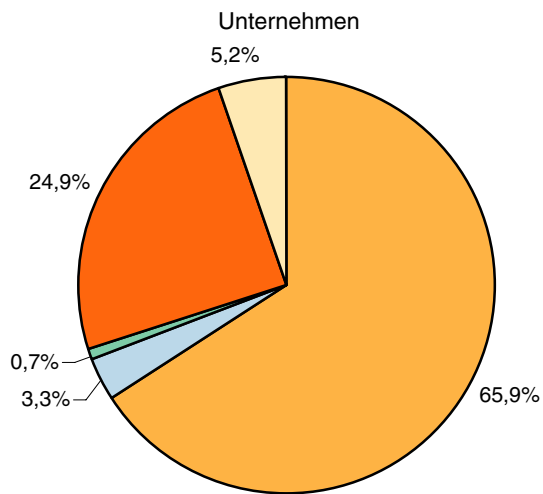
3. Unternehmen oder Einrichtungen mit einem Umsatz von 250 000 EUR und mehr im Jahr 2003
3.8 Umsatz, Investitionen, Steuern und Subventionen nach Wirtschaftszweigen

Nr. der Klassifikation der WZ	Wirtschaftszweig	Umsatz insgesamt ¹⁾	Investitionen insgesamt	Betriebliche Steuern und sonstige öffentliche Abgaben	Subventionen
		1 000 EUR			
I	Verkehr und Nachrichtenübermittlung	6 900 427	596 526	31 753	7 604
60	Landverkehr; Transport in Rohrfernleitungen	4 957 054	505 590	20 501	3 762
60.1	Eisenbahnen	3 559 403	383 844	267	576
60.2	Sonstiger Landverkehr	1 397 092	121 727	20 228	3 185
60.3	Transport in Rohrfernleitungen	559	20	6	-
61	Schifffahrt	131 832	2 905	788	125
61.1	See- und Küstenschifffahrt	14 176	0	1	-
61.2	Binnenschifffahrt	117 655	2 905	787	125
62	Luftfahrt	17 386	4 205	135	103
62.1	Linienflugverkehr	1 189	-	1	-
62.2	Gelegenheitsflugverkehr	16 197	4 205	134	103
62.3	Raumtransport	-	-	-	-
63	Hilfs- und Nebentätigkeiten für den Verkehr, Verkehrsvermittlung	1 428 916	70 211	8 838	3 478
63.1	Frachttumschlag und Lagerei	56 125	498	570	6
63.2	Sonstige Hilfs- und Nebentätigkeiten für den Verkehr	58 360	32 596	1 002	136
63.3	Reisebüros und Reiseveranstalter	377 465	3 360	901	3 267
63.4	Spedition, sonstige Verkehrsvermittlung	936 966	33 759	6 364	68
64	Nachrichtenübermittlung	365 239	13 615	1 491	137
64.1	Postverwaltung und private Post- und Kurierdienste	93 656	1 272	693	137
64.3	Fernmeldedienste	271 583	12 343	798	-
K	Grundstücks- und Wohnungswesen, Vermietung beweglicher Sachen, Erbringung von wirtschaftlichen Dienstleistungen, anderweitig nicht genannt	6 569 565	527 784	80 351	10 246
70	Grundstücks- und Wohnungswesen	1 609 358	305 058	25 279	6 563
70.1	Erschließung, Kauf und Verkauf von Grundstücken, Gebäuden und Wohnungen	379 932	36 441	2 282	441
70.2	Vermietung und Verpachtung von eigenen Grundstücken, Gebäuden und Wohnungen	962 488	243 497	19 644	6 077
70.3	Vermittlung und Verwaltung von fremden Grundstücken, Gebäuden und Wohnungen	266 939	25 120	3 353	45
71	Vermietung beweglicher Sachen ohne Bedienungspersonal	157 170	44 791	1 855	59
71.1	Vermietung von Kraftwagen bis 3,5 t Gesamtgewicht	56 872	23 920	769	23
71.2	Vermietung von sonstigen Verkehrsmitteln	6 319	905	40	4
71.3	Vermietung von Maschinen und Geräten	72 332	18 026	842	31
71.4	Vermietung von Gebrauchsgütern a.n.g.	21 648	1 940	203	-
72	Datenverarbeitung und Datenbanken	949 154	48 250	7 661	427
72.1	Hardwareberatung	61 717	1 994	360	14
72.2	Softwarehäuser	553 339	24 740	4 159	380
72.3	Datenverarbeitungsdienste	270 522	20 263	2 995	-
72.4	Datenbanken	464	1	28	-
72.5	Instandhaltung und Reparatur von Büromaschinen, Datenverarbeitungsgeräten und -einrichtungen	27 439	192	89	28
72.6	Sonstige mit der Datenverarbeitung verbundene Tätigkeiten	35 673	1 061	30	5
73	Forschung und Entwicklung	167 052	13 405	1 842	607
73.1	Forschung und Entwicklung im Bereich Natur-, Ingenieur-, Agrarwissenschaften und Medizin	164 415	13 309	1 842	607
73.2	Forschung und Entwicklung im Bereich Rechts-, Wirtschafts- und Sozialwissenschaften sowie im Bereich Sprach-, Kultur- und Kunstwissenschaften	2 637	96	-	-
74	Erbringung von wirtschaftlichen Dienstleistungen a.n.g.	3 686 830	116 280	43 714	2 590
74.1	Rechts-, Steuer- und Unternehmensberatung, Wirtschaftsprüfung, Buchhaltung, Markt- und Meinungsforschung, Managementtätigkeiten von Holdinggesellschaften	1 274 877	41 116	21 124	533
74.2	Architektur- und Ingenieurbüros	837 026	25 080	6 451	423
74.3	Technische, physikalische und chemische Untersuchung	110 571	4 973	864	81
74.4	Werbung	345 500	18 880	3 995	36
74.5	Personal- und Stellenvermittlung, Überlassung von Arbeitskräften	233 380	2 256	1 898	966
74.6	wach- und Sicherheitsdienste sowie Detekteien	60 618	884	217	155
74.7	Reinigung von Gebäuden, Inventar und Verkehrsmitteln	263 591	4 895	2 562	223
74.8	Erbringung von sonstigen wirtschaftlichen Dienstleistungen, anderweitig nicht genannt	561 266	18 196	6 602	173

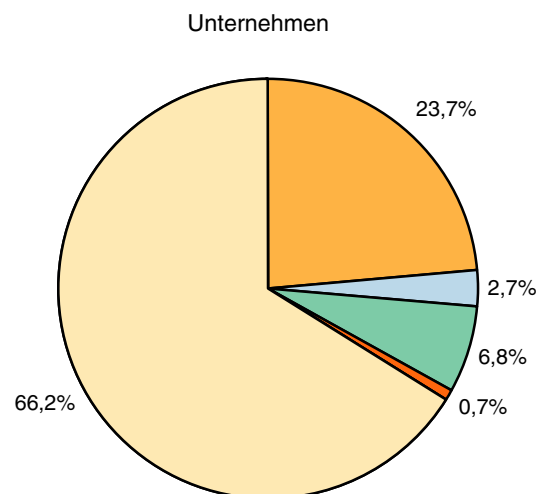
1) Summe von Umsatz oder Einnahmen aus selbstständiger Tätigkeit (einschl. Erträge aus Beteiligungen bei Beteiligungsgesellschaften) und sonstigen betrieblichen Erträgen.

Unternehmen oder Einrichtungen mit einem Umsatz von 250 000 EUR und mehr im Jahr 2003
in den Wirtschaftsabschnitten I und K nach Wirtschaftsabteilungen

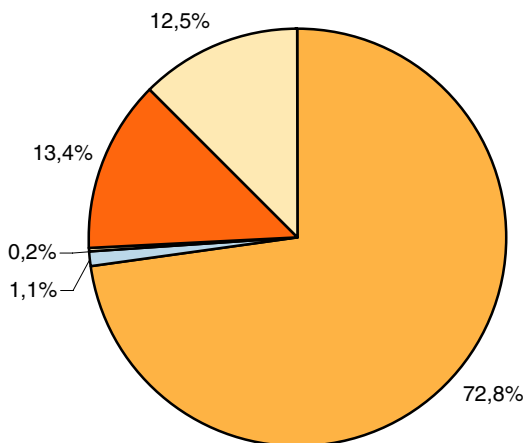
Wirtschaftsabschnitt I



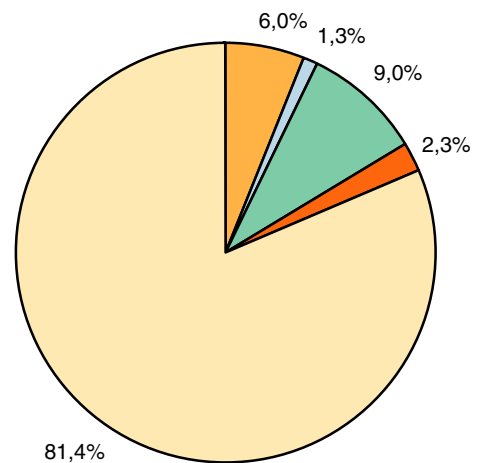
Wirtschaftsabschnitt K



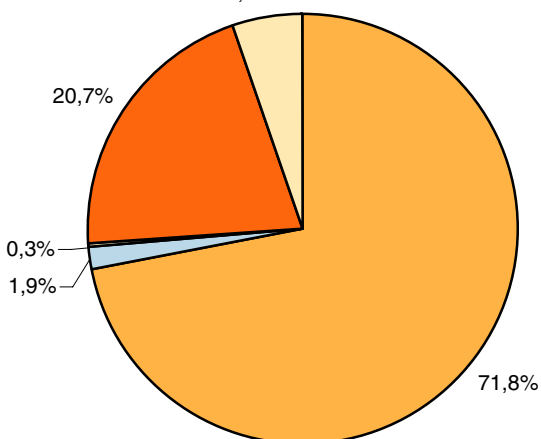
Tätige Personen



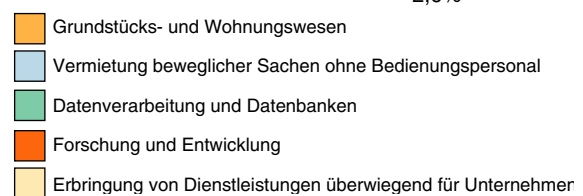
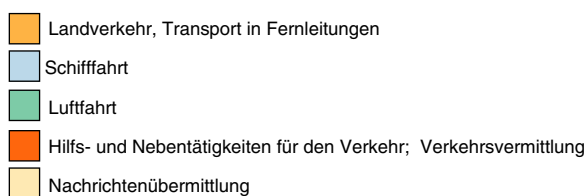
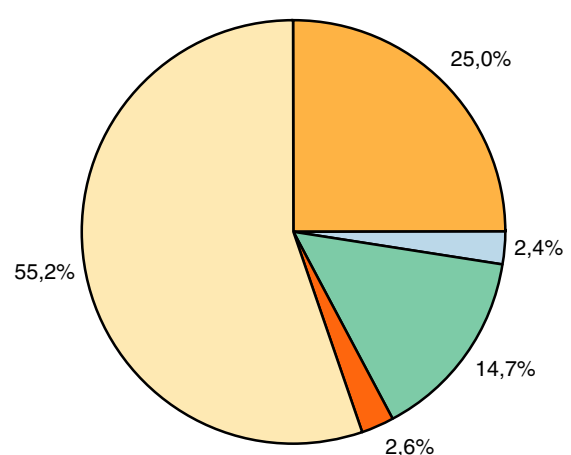
Tätige Personen



Umsatz



Umsatz



3. Unternehmen oder Einrichtungen mit einem Umsatz von 250 000 Eur und mehr im Jahr 2003
3.9 Bestände nach Arten und Wirtschaftszweigen

Nr. der Klassifikation der WZ	Wirtschaftszweig	Bestände insgesamt		davon ¹⁾	
				bezogene Waren zum Wiederverkauf in unverändertem Zustand	
		am Anfang	am Ende	am Anfang	am Ende
		des Berichtsjahres			
I	Verkehr und Nachrichtenübermittlung	131 253	123 050	63 661	57 103
60	Landverkehr; Transport in Rohrfernleitungen	71 160	71 606	27 635	27 375
60.1	Eisenbahnen	39 369	39 458	19 637	19 658
60.2	Sonstiger Landverkehr	31 769	32 124	7 986	7 706
60.3	Transport in Rohrfernleitungen	22	23	12	11
61	Schifffahrt	1 213	1 129	270	268
61.1	See- und Küstenschifffahrt	-	-	-	-
61.2	Binnenschifffahrt	1 213	1 129	270	268
62	Luftfahrt	369	361	95	91
62.1	Linienflugverkehr	29	28	26	25
62.2	Gelegenheitsflugverkehr	340	333	69	66
62.3	Raumtransport	-	-	-	-
63	Hilfs- und Nebentätigkeiten für den Verkehr; Verkehrsvermittlung	41 156	34 083	23 761	18 172
63.1	Frachturnschlag und Lagerei	318	353	139	139
63.2	Sonstige Hilfs- und Nebentätigkeiten für den Verkehr	11 784	10 008	103	153
63.3	Reisebüros und Reiseveranstalter	15 116	14 357	13 283	12 429
63.4	Spedition, sonstige Verkehrsvermittlung	13 938	9 364	10 236	5 451
64	Nachrichtenübermittlung	17 355	15 871	11 899	11 197
64.1	Postverwaltung und private Post- und Kurierdienste	194	215	52	60
64.3	Fernmeldedienste	17 161	15 657	11 847	11 137
K	Grundstücks- und Wohnungswesen, Vermietung beweglicher Sachen, Erbringung von wirtschaftlichen Dienstleistungen, anderweitig nicht genannt	890 490	884 212	308 895	304 273
70	Grundstücks- und Wohnungswesen	624 927	595 429	274 320	257 303
70.1	Erschließung, Kauf und Verkauf von Grundstücken, Gebäuden und Wohnungen	384 251	363 191	210 805	199 457
70.2	Vermietung und Verpachtung von eigenen Grundstücken, Gebäuden und Wohnungen	184 656	187 787	62 744	55 948
70.3	Vermittlung und Verwaltung von fremden Grundstücken, Gebäuden und Wohnungen	56 021	44 451	772	1 899
71	Vermietung beweglicher Sachen ohne Bedienungspersonal	18 656	22 336	6 258	7 679
71.1	Vermietung von Kraftwagen bis 3,5 t Gesamtgewicht	15 315	18 768	3 976	5 297
71.2	Vermietung von sonstigen Verkehrsmitteln	53	57	3	6
71.3	Vermietung von Maschinen und Geräten	2 658	2 862	1 991	2 013
71.4	Vermietung von Gebrauchsgütern a.n.g.	630	649	288	363
72	Datenverarbeitung und Datenbanken	38 607	31 347	8 704	8 360
72.1	Hardwareberatung	1 898	1 285	1 735	1 116
72.2	Softwarehäuser	29 579	23 397	2 683	3 577
72.3	Datenverarbeitungsdienste	1 098	1 193	508	432
72.4	Datenbanken	3	2	-	-
72.5	Instandhaltung und Reparatur von Büromaschinen, Datenverarbeitungsgeräten und -einrichtungen	1 924	1 843	936	995
72.6	Sonstige mit der Datenverarbeitung verbundene Tätigkeiten	4 106	3 627	2 842	2 239
73	Forschung und Entwicklung	6 403	7 037	2 500	2 500
73.1	Forschung und Entwicklung im Bereich Natur-, Ingenieur-, Agrarwissenschaften und Medizin	6 354	6 984	2 496	2 495
73.2	Forschung und Entwicklung im Bereich Rechts-, Wirtschafts- und Sozialwissenschaften sowie im Bereich Sprach-, Kultur- und Kunstwissenschaften	49	53	4	5
74	Erbringung von wirtschaftlichen Dienstleistungen, a.n.g.	201 897	228 063	17 112	28 431
74.1	Rechts-, Steuer- und Unternehmensberatung, Wirtschaftsprüfung, Buchhaltung, Markt- und Meinungsforschung, Managementtätigkeiten von Holdinggesellschaften ²⁾	16 403	15 431	132	174
74.2	Architektur- und Ingenieurbüros	126 173	143 892	/	/
74.3	Technische, physikalische und chemische Untersuchung	4 509	4 666	2 370	2 788
74.4	Werbung	8 977	9 162	1 944	2 451
74.5	Personal- und Stellenvermittlung, Überlassung von Arbeitskräften	3 385	3 672	793	1 062
74.6	Wach- und Sicherheitsdienste sowie Detekteien	732	786	201	198
74.7	Reinigung von Gebäuden, Inventar und Verkehrsmitteln	3 254	3 121	524	425
74.8	Erbringung von sonstigen wirtschaftlichen Dienstleistungen, anderweitig nicht genannt	38 464	47 332	11 149	21 332

1) Eine Aufrechnung der Davon - Positionen zu den Beständen insgesamt ist im Wirtschaftsabschnitt K und in der Abteilung 74 nicht möglich, da bei den Einrichtungen der freien Berufe keine differenzierte Erfassung erfolgte.

noch: 3. Unternehmen oder Einrichtungen mit einem Umsatz von 250 000 Eur und mehr im Jahr 2003
3.9 Bestände nach Arten und Wirtschaftszweigen

davon ¹⁾		selbsterstellte fertige und unfertige Erzeugnisse sowie in Arbeit befindliche Aufträge		Nr. der Klassifikation der WZ
Roh-, Hilfs- und Betriebsstoffe				
am Anfang	am Ende	am Anfang	am Ende	
des Berichtsjahres				
1 000 EUR				
42 042	41 568	25 555	24 384	I
33 843	33 669	9 688	10 564	60
19 069	19 280	662	520	60.1
14 773	14 389	9 015	10 032	60.2
-	-	10	12	60.3
742	671	200	190	61
-	-	-	-	61.1
742	671	200	190	61.2
117	107	157	163	62
1	1	1	1	62.1
116	105	155	162	62.2
-	-	-	-	62.3
3 444	3 696	13 951	12 218	63
48	44	131	169	63.1
277	292	11 404	9 563	63.2
685	728	1 148	1 203	63.3
2 434	2 631	1 268	1 282	63.4
3 897	3 425	1 559	1 250	64
94	99	49	56	64.1
3 803	3 326	1 511	1 194	64.3
19 743	20 327	422 781	402 265	K
1 932	1 687	348 675	336 439	70
857	916	172 589	162 817	70.1
803	742	121 110	131 099	70.2
273	29	54 976	42 524	70.3
283	304	12 113	14 353	71
58	63	11 281	13 408	71.1
9	9	41	42	71.2
173	187	493	662	71.3
43	44	299	241	71.4
6 333	6 628	23 571	16 359	72
37	39	127	130	72.1
4 857	5 110	22 039	14 710	72.2
274	282	315	479	72.3
3	2	-	-	72.4
450	506	537	342	72.5
711	690	553	697	72.6
1 860	2 114	2 042	2 423	73
1 854	2 108	2 003	2 382	73.1
6	6	39	42	73.2
9 335	9 594	36 379	32 690	74
410	461	2 964	1 341	74.1
/	/	/	/	74.2
432	421	1 707	1 457	74.3
2 418	2 117	4 615	4 593	74.4
9	6	2 583	2 604	74.5
-	-	532	588	74.6
1 621	1 699	1 109	997	74.7
4 444	4 890	22 870	21 110	74.8

1) Eine Aufrechnung der Davon - Positionen zu den Beständen insgesamt ist im Wirtschaftsabschnitt K und in der Abteilung 74 nicht möglich, da bei den Einrichtungen der freien Berufe keine differenzierte Erfassung erfolgte.

4. In Rheinland-Pfalz ansässige Niederlassungen der Unternehmen oder Einrichtungen im Jahr 2003 ¹⁾
 4.1 Umsatz, Bruttolöhne und -gehälter, Investitionen und tätige Personen nach Wirtschaftszweigen

Nr. der Klassifikation der WZ	Wirtschaftszweig	Umsatz oder Einnahmen aus selbständiger Tätigkeit ²⁾	Bruttolöhne und -gehälter	Investitionen insgesamt	Tätige Personen am 30. September
		1 000 EUR			Anzahl
I	Verkehr und Nachrichtenübermittlung	5 913 663	1 376 193	455 783	62 922
60	Landverkehr; Transport in Rohrfernleitungen	2 205 990	456 252	178 598	24 284
60.1	Eisenbahnen	610 861	68 028	49 358	2 176
60.2	Sonstiger Landverkehr	1 594 592	387 434	129 221	22 089
60.3	Transport in Rohrfernleitungen	536	790	20	19
61	Schifffahrt	142 369	17 355	3 066	711
61.1	See- und Küstenschifffahrt	5 772	216	0	8
61.2	Binnenschifffahrt	136 597	17 139	3 066	703
62	Luftfahrt	15 540	4 014	4 239	140
62.1	Linienflugverkehr	1 502	678	-	41
62.2	Gelegenheitsflugverkehr	14 038	3 336	4 239	99
62.3	Raumtransport	-	-	-	-
63	Hilfs- und Nebentätigkeiten für den Verkehr; Verkehrsvermittlung	1 687 848	315 495	181 098	12 555
63.1	Frachturnschlag und Lagerei	69 219	19 908	652	987
63.2	Sonstige Hilfs- und Nebentätigkeiten für den Verkehr	110 454	85 565	144 626	2 838
63.3	Reisebüros und Reiseveranstalter	405 943	43 708	4 084	2 174
63.4	Spedition, sonstige Verkehrsvermittlung	1 102 232	166 313	31 736	6 555
64	Nachrichtenübermittlung	1 861 916	583 077	88 782	25 233
64.1	Postverwaltung und private Post- und Kurierdienste	733 578	321 234	19 314	18 880
64.3	Fernmeldedienste	1 128 338	261 843	69 468	6 353
K	Grundstücks- und Wohnungswesen, Vermietung beweglicher Sachen, Erbringung von wirtschaftlichen Dienstleistungen, anderweitig nicht genannt	8 619 650	2 123 540	790 492	122 417
70	Grundstücks- und Wohnungswesen	2 059 114	169 638	414 802	12 085
70.1	Erschließung, Kauf und Verkauf von Grundstücken, Gebäuden und Wohnungen	409 904	30 113	40 692	1 025
70.2	Vermietung und Verpachtung von eigenen Grundstücken, Gebäuden und Wohnungen	1 308 249	81 691	345 863	7 800
70.3	Vermittlung und Verwaltung von fremden Grundstücken, Gebäuden und Wohnungen	340 962	57 834	28 247	3 261
71	Vermietung beweglicher Sachen ohne Bedienungspersonal	281 666	31 869	67 299	2 369
71.1	Vermietung von Kraftwagen bis 3,5 t Gesamtgewicht	144 094	11 276	42 198	726
71.2	Vermietung von sonstigen Verkehrsmitteln	11 744	634	2 322	130
71.3	Vermietung von Maschinen und Geräten	90 237	12 937	19 001	783
71.4	Vermietung von Gebrauchsgütern a.n.g.	35 590	7 022	3 778	730
72	Datenverarbeitung und Datenbanken	1 597 492	426 961	136 484	10 884
72.1	Hardwareberatung	72 670	12 174	2 098	497
72.2	Softwarehäuser	968 873	248 981	109 160	6 312
72.3	Datenverarbeitungsdienste	465 988	139 832	23 391	3 158
72.4	Datenbanken	464	111	1	5
72.5	Instandhaltung und Reparatur von Büromaschinen, Datenverarbeitungsgeräten und -einrichtungen	32 695	5 322	436	260
72.6	Sonstige mit der Datenverarbeitung verbundene Tätigkeiten	56 802	20 541	1 398	651
73	Forschung und Entwicklung	182 161	72 858	16 154	2 402
73.1	Forschung und Entwicklung im Bereich Natur-, Ingenieur-, Agrarwissenschaften und Medizin	178 498	71 206	16 001	2 292
73.2	Forschung und Entwicklung im Bereich Rechts-, Wirtschafts- und Sozialwissenschaften sowie im Bereich Sprach-, Kultur- und Kunstwissenschaften	3 663	1 652	153	110
74	Erbringung von wirtschaftlichen Dienstleistungen, a.n.g.	4 499 217	1 422 213	155 753	94 677
74.1	Rechts-, Steuer- und Unternehmensberatung, Wirtschaftsprüfung, Buchhaltung, Markt- und Meinungsforschung, Managementtätigkeiten von Holdinggesellschaften	1 536 497	453 804	52 923	25 774
74.2	Architektur- und Ingenieurbüros	1 068 191	325 040	37 895	14 910
74.3	Technische, physikalische und chemische Untersuchung	170 908	72 931	9 506	1 994
74.4	Werbung	393 559	60 322	20 633	4 360
74.5	Personal- und Stellenvermittlung, Überlassung von Arbeitskräften	219 846	121 444	2 449	8 564
74.6	Wach- und Sicherheitsdienste sowie Detekteien	107 750	64 187	1 859	4 576
74.7	Reinigung von Gebäuden, Inventar und Verkehrsmitteln	398 289	203 976	7 382	26 279
74.8	Erbringung von sonstigen wirtschaftlichen Dienstleistungen, anderweitig nicht genannt	604 177	120 510	23 106	8 219

1) Die Umsatzsteuerpflicht beginnt bei einem Jahresumsatz von mehr als 17 500 Euro. Damit werden Unternehmen und Einrichtungen mit einem Jahresumsatz von 17 500 Euro und weniger nicht in den Ergebnissen dieser Statistik nachgewiesen. - 2) Einschließlich Erträge aus Beteiligungen bei Beteiligungsgesellschaften.