



Herausgeber:

Statistisches Landesamt  
Rheinland-Pfalz

Mainzer Straße 14-16  
56130 Bad Ems

Telefon 02603 71-0

Telefax 02603 71-3150

E-Mail [poststelle@statistik.rlp.de](mailto:poststelle@statistik.rlp.de)

Internet [www.statistik.rlp.de](http://www.statistik.rlp.de)

Kennziffer: J1-j/02  
Bestellnr.: J1023 200200

November 2004

## Dienstleistungen 2002

### Strukturerhebung

# Inhalt

	Seite
<b>Vorbemerkungen</b>	3
<b>Definitionen</b>	4
<b>Tabellenteil</b>	
<b>1. Gesamtübersicht der Unternehmen oder Einrichtungen mit einem Jahresumsatz von mehr als 16 620 EUR</b>	
1.1 Wirtschaftsabschnitt I – Verkehr und Nachrichtenübermittlung	7
1.2 Wirtschaftsabschnitt K – Grundstücks- und Wohnungswesen, Vermietung beweglicher Sachen, Erbringung von Dienstleistungen überwiegend für Unternehmen	8
<b>2. Unternehmen oder Einrichtungen mit einem Jahresumsatz von mehr als 16 620 EUR</b>	
2.1 Unternehmen oder Einrichtungen nach Wirtschaftszweigen und der Rechtsform	9
2.2 Umsatz, tätige Personen und Aufwendungen nach Wirtschaftszweigen	10
2.3 Lohn- und Gehaltsempfänger und Personalaufwand nach Wirtschaftszweigen	12
2.4 Umsatz, Beschäftigte, Sachaufwand, Investitionen, Steuern und Subventionen nach Wirtschaftszweigen	14
2.5 Umsatz, tätige Personen, Aufwendungen, Investitionen, Steuern und Subventionen nach Umsatz- und Unternehmensgrößenklassen in den Wirtschaftsabschnitten I und K	16
<b>3. Unternehmen oder Einrichtungen mit einem Jahresumsatz von 250 000 EUR und mehr</b>	
3.1 Unternehmen oder Einrichtungen nach Wirtschaftszweigen und der Rechtsform	18
3.2 Umsatz nach Wirtschaftszweigen	19
3.3 Tätige Personen und Personalaufwand nach Wirtschaftszweigen	20
3.4 Lohn- und Gehaltsempfänger sowie Sozialaufwendungen des Arbeitgebers nach Wirtschaftszweigen	22
3.5 Umsatz und Aufwendungen nach Wirtschaftszweigen	23
3.6 Umsatz und Sachaufwand nach Wirtschaftszweigen	24
3.7 Umsatz und Investitionen nach Wirtschaftszweigen	26
3.8 Umsatz, Investitionen, Steuern und Subventionen nach Wirtschaftszweigen	28
3.9 Bestände nach Arten und Wirtschaftszweigen	30
<b>4. In Rheinland-Pfalz ansässige Niederlassungen der Unternehmen oder Einrichtungen mit einem Jahresumsatz von mehr als 16 620 EUR</b>	32
4.1 Umsatz, Bruttolöhne- und -gehälter, Investitionen und tätige Personen nach Wirtschaftszweigen	
<b>Abbildungen</b>	
Abb. 1: Unternehmen oder Einrichtungen mit einem Umsatz von mehr als 16 620 EUR	13
Abb. 2: Unternehmen oder Einrichtungen mit einem Umsatz von 250 000 EUR und mehr	29

# Vorbemerkungen

## Ziel der Statistik

Eine wesentliche Zielsetzung der Dienstleistungsstatistik ist die Darstellung der Entwicklung der wirtschaftlichen Tätigkeit in primär unternehmensbezogenen Dienstleistungszweigen, die als Träger des technischen Fortschritts zur Wettbewerbsfähigkeit der deutschen Wirtschaft wesentlich beitragen (z. B. Informationstechnik, Telekommunikation) und als Katalysatoren die Ertragslage anderer Wirtschaftszweige beeinflussen (z. B. Marktforschung und Werbung, technische Beratung und Planung, Rechts- und Wirtschaftsberatung). Diese typischen, aber nicht ausschließlich unternehmensnahen Dienstleistungen prägen die Struktur und die Entwicklung der Wirtschaft immer stärker. Damit die Entwicklung des Sozialprodukts und der Beschäftigung auch in Zukunft verlässlich nachgewiesen wird, muss sichergestellt sein, dass der sich vollziehende Strukturwandel der Wirtschaft vom Landwirtschafts- über den Produktions- hin zum Dienstleistungssektor im statistischen Gesamtbild zuverlässig erfasst wird. Um die Entwicklung zeitnah verfolgen zu können, ist eine jährliche Periodizität der Erhebungen erforderlich.

Die Ergebnisse der Dienstleistungsstatistik, die jährlich bei insgesamt höchstens 15% der Unternehmen bzw. Einrichtungen als Stichprobe durchgeführt wird, werden als Entscheidungshilfe für wirtschafts- und strukturpolitische Zwecke von den Landesregierungen und der Bundesregierung, aber gleichermaßen auch von den Unternehmen und ihren Verbänden dringend benötigt. Ihre Ergebnisse dienen u. a. den Berechnungen im Rahmen der volkswirtschaftlichen Gesamtrechnungen und als Liefermerkmale der Bundesrepublik Deutschland zur Erfüllung der Anforderungen der Europäischen Gemeinschaft zur Berichterstattung im Dienstleistungsbereich.

## Rechtsgrundlage

Rechtsgrundlage für die jährliche Dienstleistungsstatistik ist das Dienstleistungstatistikgesetz (DIStatG) vom 19. Dezember 2000 (BGBl. I S. 1765) in Verbindung mit dem Bundesstatistikgesetz (BStatG) vom 22. Januar 1987 (BGBl. I S. 462, 565), zuletzt geändert durch Artikel 16 des Gesetzes vom 21. August 2002 (BGBl. I S. 3322).

## Berichtskreis

Die Dienstleistungsstatistik ist eine Stichprobenerhebung mit gesetzlicher Auskunftspflicht. Die Erhebung erstreckt sich auf die folgenden Dienstleistungsbereiche der Statistischen Systematik der Wirtschaftszweige in der Europäischen Gemeinschaft (NACE Rev. 1) gemäß Verordnung (EWG) Nr. 3037/90 des Rates vom 9. Oktober 1990 (Abl. EG Nr. L 293 S. 1) in der jeweils geltenden Fassung:

- Abschnitt I Verkehr und Nachrichtenübermittlung
  - Abteilung 60 Landverkehr, Transport in Rohrfernleitungen
  - Abteilung 61 Schifffahrt
  - Abteilung 62 Luftfahrt
  - Abteilung 63 Hilfs- und Nebentätigkeiten für den Verkehr, Verkehrsvermittlung
  - Abteilung 64 Nachrichtenübermittlung
- Abschnitt K Grundstücks- und Wohnungswesen, Vermietung beweglicher Sachen, Erbringung von Dienstleistungen überwiegend für Unternehmen
  - Abteilung 70 Grundstücks- und Wohnungswesen
  - Abteilung 71 Vermietung beweglicher Sachen
  - Abteilung 72 Datenverarbeitung und Datenbanken
  - Abteilung 73 Forschung und Entwicklung
  - Abteilung 74 Erbringung von Dienstleistungen überwiegend für Unternehmen

Erhebungseinheit ist das gesamte Unternehmen bzw. die Einrichtung zur Ausübung einer freiberuflichen Tätigkeit (natürliche oder juristische Person). Als Unternehmen oder Einrichtung zur Ausübung einer freiberuflichen Tätigkeit gilt die kleinste rechtliche Einheit, die entweder aus Handels- und/oder steuerrechtlichen Gründen Bücher führen und einen Jahresabschluss erstellen oder ähnliche Aufzeichnungen mit dem Ziel einer jährlichen Feststellung des Vermögensstandes und/oder des Erfolgs ihrer wirtschaftlichen Tätigkeit vornehmen muss. Nicht enthal-

ten sind rechtlich selbstständige Tochtergesellschaften, Niederlassungen im Ausland sowie land- und forstwirtschaftliche Betriebe.

Aus dieser Grundgesamtheit wurde nach einem mathematisch-statistischen Verfahren eine Stichprobe von bundesweit 15% aller Einheiten gezogen. Zur Festlegung der Grundgesamtheit diente das bei den Statistischen Ämtern der Länder und des Bundes geführte Unternehmensregister. Grundgesamtheit sind alle Unternehmen und Einrichtungen, die nach dem wirtschaftlichen Schwerpunkt ihrer Tätigkeit den Wirtschaftsabschnitten I und K angehören, aktiv und ganzjährig umsatzsteuerpflichtig sowie mit einer eigenen (Umsatz-) Steuernummer oder mit der (Umsatz-) Steuernummer eines Organträgers versehen sind.

### **Methodische Erläuterungen**

Die Umsatzsteuerpflicht beginnt bei einem Jahresumsatz von mehr als 16 620 Euro. Damit gehen Unternehmen und Einrichtungen mit einem Jahresumsatz von 16 620 Euro und weniger nicht in die Auswahlgesamtheit ein und werden auch in den Ergebnissen dieser Statistik nicht nachgewiesen.

Unternehmen oder Einrichtungen mit einem Umsatz von unter 250 000 EUR haben nur einen deutlich reduzierten Fragenkatalog zu beantworten, um die Belastung der Auskunftspflichtigen so gering wie möglich zu halten. Aus diesem Grund liegen detaillierte Angaben zu den tätigen Personen, den Aufwendungen sowie zu Investitionen und Beständen nur für Unternehmen oberhalb dieser Umsatzgrenze vor.

Grundsätzlich werden die Ergebnisse regional nach dem Hauptsitz der Unternehmen gegliedert. Das heißt, dass das gesamte Unternehmen in dem Land dargestellt wird, in dem es seinen Hauptsitz hat. Da aber große Unternehmen oftmals Niederlassungen (Betriebe) auch in anderen Bundesländern unterhalten, sieht das Konzept der Dienstleistungsstatistik vor, dass diese Unternehmen ihre Hauptmerkmale auch nach Ländern zu gliedern haben. Damit ist es möglich, für die Angaben zum Umsatz, zu den tätigen Personen, den Bruttolöhnen und -gehältern und den Investitionen auch länderbereinigte Ergebnisse darzustellen. Dabei werden die Länderergebnisse um die Angaben von länderfremden Niederlassungen bereinigt. Andererseits erhalten die Länder auch die Ergebnisse von Niederlassungen mit Unternehmenshauptsitz in einem fremden Bundesland. Damit kann die wirtschaftliche Leistungskraft der einzelnen Bundesländer realitätsgetreu abgebildet werden.

Die Darstellung der Ergebnisse erfolgt in der Gliederung nach der Klassifikation der Wirtschaftszweige, Ausgabe 1993 (WZ 93).

## **Definitionen**

### **Umsatz oder Einnahmen aus selbstständiger Tätigkeit**

Gesamtbetrag (ohne Umsatzsteuer) der abgerechneten Lieferungen und sonstigen Leistungen (auch Eigenverbrauch) einschließlich der Handelsumsätze aus der gewöhnlichen Geschäftstätigkeit unabhängig vom Zahlungseingang. Hierzu zählen auch Provisionen aus Vermittlungs- und Kommissionsgeschäften. Mit einbezogen werden in Rechnung gestellte Nebenkosten, wie beispielsweise Reisekosten, Spesen, Fracht, Porto- und Verpackungskosten, sowie der umsatzsteuerfreie Umsatz nach § 4 Umsatzsteuergesetz (UStG). Erlösschmälerungen, wie Preisnachlässe, Rabatte und Skonti, werden abgesetzt.

### **Sonstige betriebliche Erträge**

Umsatzerlöse oder Einnahmen aus nicht betriebstypischen Nebengeschäften des Unternehmens oder der Einrichtung, wie z. B. Patent- und Lizenzeinnahmen oder Kantineerlöse sowie Einnahmen aus Mieten, Pachten und Leasing, sofern es sich bei diesen nicht um Einnahmen im Sinne des Geschäftsgegenstandes handelt (z. B. bei Vermietungs- bzw. Leasinggesellschaften). Nicht einbezogen werden Subventionen, außerordentliche und betriebsfremde Erträge sowie Zins- und ähnliche Erträge (z. B. Kursgewinne, Dividenden, Erträge aus der Auflösung von Rückstellungen oder aus dem Verkauf von Gegenständen des Anlagevermögens).

### **Tätige Personen**

Tätige Inhaber, Mitinhaber und unbezahlt mithelfende Familienangehörige sowie alle voll- und teilzeitbeschäftigten Angestellten, Arbeiter, Beamten, Auszubildenden, Studenten, Praktikanten und Volontäre, die am 30. September des Berichtsjahres in einem Arbeitsverhältnis zum Unternehmen oder zur Einrichtung standen. Zu den

tätigen Personen zählen auch vorübergehend abwesende Personen (z. B. Erkrankte, Urlauber, Frauen im Mutterschutz, Personen in Elternzeit mit einer Dauer von weniger als einem Jahr) sowie Personen in Altersteilzeit und im Außendienst. Nicht einbezogen werden Personen, die zur Ableistung des Grundwehrdienstes oder des zivilen Ersatzdienstes einberufen sind sowie im Ausland beschäftigte Personen. Ebenfalls nicht einbezogen werden Arbeitskräfte, die von anderen Unternehmen gegen Entgelt zur Arbeitsleistung überlassen wurden (Leiharbeiter), freie Mitarbeiter sowie Personen, die ein Jahr oder länger in Elternzeit sind.

### **Bruttolöhne und -gehälter**

Summe der Bruttobezüge (Bar- und Sachbezüge) einschließlich aller Zuschläge, Prämien, Zulagen usw., jedoch ohne Arbeitgeberanteile zur gesetzlichen Sozialversicherung. Nicht einbezogen werden die Entgelte für tätige Inhaber, Mitinhaber und mithelfende Familienangehörige, die mit dem betreffenden Unternehmen oder der Einrichtung in keinem vertraglichen Lohn-, Gehalts- oder Ausbildungsverhältnis standen sowie der kalkulatorische Unternehmerlohn.

### **Bestände**

Zum Wiederverkauf in unverändertem Zustand erworbene Waren und Dienstleistungen, Roh-, Hilfs- und Betriebsstoffe, selbsterstellte fertige und unfertige Erzeugnisse, in Arbeit befindliche Aufträge sowie geleistete Anzahlungen auf Gegenstände des Vorratsvermögens. Anschaffungsnebenkosten (Transportkosten, Zölle) werden mit einbezogen.

### **Investitionen**

Güter, die der Erhaltung, Verbesserung und Erweiterung der (Produktions-)Ausstattung von Unternehmen dienen. Die Investitionen werden „brutto“ ohne abzugsfähige Vorsteuer (Umsatz- und Einfuhrumsatzsteuer) ohne Umbuchung und Berücksichtigung von Erlösen aus Abgängen angegeben. Die erworbenen Güter werden zu Anschaffungskosten und die selbsterstellten Sachanlagen zu Herstellungskosten bewertet, ohne Abzug von Abschreibungen oder sonstigen Wertberichtigungen.

### **Betriebliche Steuern und Abgaben**

Steuern, die vom Staat oder den Institutionen der Europäischen Union ohne Gegenleistung im Zusammenhang mit der Produktion und Einfuhr von Waren und Dienstleistungen, der Beschäftigung von Arbeitnehmern, dem Eigentum an bzw. der Nutzung von Grund und Boden, Gebäuden oder sonstigen in der Produktion verwendeten Vermögensgegenständen erhoben werden. Hierzu gehören insbesondere Gewerbesteuer, Kraftfahrzeugsteuer, Grundsteuer, auf selbsterstellte Waren erhobene Verbrauchssteuern und -abgaben. Zu den sonstigen öffentlichen Abgaben zählen öffentliche Gebühren und Beiträge, die für bestimmte Leistungen des Staates bezahlt werden. Nicht angegeben werden Umsatzsteuer, Einkommen- und Körperschaftsteuer sowie Verbrauchssteuern und Zölle.

### **Subventionen**

Finanzielle Zuwendungen, die Bund, Länder und Gemeinden oder Einrichtungen der Europäischen Gemeinschaft ohne Gegenleistung an das Unternehmen oder die Einrichtung für Forschungs- und Entwicklungsvorhaben oder für die laufende Geschäftstätigkeit gewähren, um

- die Produktionskosten zu verringern und/oder
- die Verkaufspreise der Erzeugnisse zu senken und/oder
- eine hinreichende Entlohnung der Produktionsfaktoren zu ermöglichen.

Hierzu zählen z. B. Zinszuschüsse, Frachthilfen und Lohnkostenzuschüsse. Nicht zu den Subventionen zählen Steuererleichterungen, Investitionszuschüsse und -zulagen sowie Ersatzleistungen für Katastrophenschäden und sonstige außerordentliche bzw. außerhalb des Verantwortungsbereichs des Unternehmens oder der Einrichtung liegende Verluste.

## Zeichenerklärung und Abkürzungen

0	Zahl ungleich Null, Betrag jedoch kleiner als die Hälfte von 1 in der letzten ausgewiesenen Stelle
-	nichts vorhanden (genau Null)
.	Zahl unbekannt oder geheim zu halten
x	Tabellenfach gesperrt, weil Aussage nicht sinnvoll
...	Zahl fällt später an
/	keine Angaben, da das Merkmal bei dieser Unternehmensgruppe nicht erfragt wurde
( )	Aussagewert eingeschränkt, da Zahl statistisch unsicher ist
D	Durchschnitt
p	vorläufig
r	berichtigt
s	geschätzt
a.n.g.	anderweitig nicht genannt
u. dgl.	und dergleichen

Bei Abgrenzung von Größenklassen wird im Allgemeinen anstelle einer ausführlichen Beschreibung wie „von 50 bis unter 100“ die Kurzform „50-100“ verwendet.

Differenzen in den Summen sind durch Runden der Zahlen bedingt.

1. Gesamtübersicht der Unternehmen oder Einrichtungen im Jahr 2002 <sup>1)</sup>  
1.1 Wirtschaftsabschnitt I

Merkmale	Maßeinheit	Wirtschaftsabschnitt I Verkehr und Nachrichtenübermittlung		
		Unternehmen / Einrichtungen insgesamt	davon mit Umsatz von	
			weniger als 250 000 EUR	250 000 EUR und mehr
Unternehmen / Einrichtungen	Anzahl	4 800	2 842	1 958
davon				
Einzelunternehmen	Anzahl	3 480	2 523	957
Personengesellschaften	Anzahl	539	140	399
Kapitalgesellschaften	Anzahl	745	159	586
sonstige Rechtsformen	Anzahl	36	20	16
Umsatz oder Einnahmen aus selbstständiger Tätigkeit (einschl. Erträge aus Beteiligungen bei Beteiligungsgesellschaften) und sonstige betriebliche Erträge	1 000 EUR	7 898 314	285 665	7 612 649
davon				
Umsatz oder Einnahmen aus selbstständiger Tätigkeit	1 000 EUR	/	/	7 292 640
darunter durch Auftraggeber mit Sitz im Ausland	1 000 EUR	/	/	136 644
sonstige betriebliche Erträge	1 000 EUR	/	/	320 009
Tätige Personen insgesamt am 30. September und zwar	Anzahl	79 883	8 471	71 412
in Teilzeit	Anzahl	/	/	14 040
weiblich	Anzahl	/	/	13 295
Lohn- und Gehaltsempfänger	Anzahl	72 030	5 626	66 404
darunter Auszubildende	Anzahl	/	/	1 818
Aufwendungen	1 000 EUR	7 059 627	168 914	6 890 713
davon				
Personalaufwand	1 000 EUR	2 224 693	65 349	2 159 343
davon				
Bruttolöhne und -gehälter	1 000 EUR	1 819 063	52 216	1 766 847
Sozialaufwendungen des Arbeitgebers	1 000 EUR	405 629	13 133	392 496
davon				
gesetzliche Sozialaufwendungen	1 000 EUR	/	/	357 806
übrige Sozialaufwendungen	1 000 EUR	/	/	34 690
Sachaufwand	1 000 EUR	4 834 934	103 564	4 731 370
davon für				
bezogene Waren und Dienstleistungen zum Wiederverkauf				
in unverändertem Zustand	1 000 EUR	/	/	1 377 171
Roh-, Hilfs- und Betriebsstoffe	1 000 EUR	/	/	667 874
bezogene Dienstleistungen (nicht zum Wiederverkauf) und sonstige betriebliche Aufwendungen	1 000 EUR	/	/	2 686 325
darunter Mieten, Pachten und Leasing	1 000 EUR	516 417	17 322	499 095
Bestände insgesamt				
am Anfang des Berichtsjahres	1 000 EUR	90 715	3 421	87 294
am Ende des Berichtsjahres	1 000 EUR	100 786	3 006	97 780
davon				
bezogene Waren zum Wiederverkauf in unverändertem Zustand				
am Anfang des Berichtsjahres	1 000 EUR	/	/	26 752
am Ende des Berichtsjahres	1 000 EUR	/	/	24 519
Roh-, Hilfs- und Betriebsstoffe				
am Anfang des Berichtsjahres	1 000 EUR	/	/	44 914
am Ende des Berichtsjahres	1 000 EUR	/	/	45 393
selbsterstellte fertige und unfertige Erzeugnisse sowie in Arbeit befindliche Aufträge				
am Anfang des Berichtsjahres	1 000 EUR	/	/	15 628
am Ende des Berichtsjahres	1 000 EUR	/	/	27 868
Investitionen	1 000 EUR	825 624	27 165	798 459
davon <sup>2)</sup>				
erworbene Sachanlagen für betriebliche Zwecke	1 000 EUR	/	/	773 999
davon				
Ausrüstungen	1 000 EUR	/	/	575 924
Bauten	1 000 EUR	/	/	132 442
Grundstücke	1 000 EUR	/	/	65 633
selbsterstellte Sachanlagen für betriebliche Zwecke	1 000 EUR	/	/	16 948
erworbene immaterielle Vermögensgegenstände	1 000 EUR	/	/	7 512
darunter erworbene Software	1 000 EUR	/	/	3 409
Betriebliche Steuern und sonstige öffentliche Abgaben	1 000 EUR	50 169	6 840	43 330
Subventionen	1 000 EUR	35 885	3 141	32 744

1) Die Umsatzsteuerpflicht beginnt bei einem Jahresumsatz von mehr als 16 620 Euro. Damit werden Unternehmen und Einrichtungen mit einem Jahresumsatz von 16 620 Euro und weniger nicht in den Ergebnissen dieser Statistik nachgewiesen. - 2) Eine Aufrechnung der Davon-Positionen zu den Investitionen insgesamt ist nicht möglich, da nicht alle Auskunftspflichtigen die Aufgliederung der Investitionen vornahmen.

1. Gesamtübersicht der Unternehmen oder Einrichtungen im Jahr 2002 <sup>1)</sup>  
1.2 Wirtschaftsabschnitt K

Merkmale	Maßeinheit	Wirtschaftsabschnitt K Grundstücks- und Wohnungswesen, Vermietung beweglicher Sachen, Erbringung von Dienstleistungen überwiegend für Unternehmen		
		Unternehmen / Einrichtungen insgesamt	davon mit Umsatz von	
			weniger als 250 000 EUR	250 000 EUR und mehr
Unternehmen / Einrichtungen	Anzahl	22 669	17 137	5 532
davon				
Einzelunternehmen	Anzahl	15 380	13 326	2 054
Personengesellschaften	Anzahl	3 978	2 335	1 643
Kapitalgesellschaften	Anzahl	3 177	1 368	1 809
sonstige Rechtsformen	Anzahl	134	108	26
Umsatz oder Einnahmen aus selbstständiger Tätigkeit (einschl. Erträge aus Beteiligungen bei Beteiligungsgesellschaften) und sonstige betriebliche Erträge	1 000 EUR	10 427 828	1 532 622	8 895 206
davon				
Umsatz oder Einnahmen aus selbstständiger Tätigkeit	1 000 EUR	/	/	8 705 006
darunter durch Auftraggeber mit Sitz im Ausland	1 000 EUR	/	/	138 455
sonstige betriebliche Erträge	1 000 EUR	/	/	190 200
Tätige Personen insgesamt am 30. September und zwar	Anzahl	130 377	32 428	97 949
in Teilzeit	Anzahl	/	/	32 088
weiblich	Anzahl	/	/	51 130
Lohn- und Gehaltsempfänger	Anzahl	102 844	15 432	87 412
darunter Auszubildende	Anzahl	/	/	3 819
Aufwendungen	1 000 EUR	6 842 303	704 198	6 138 105
davon				
Personalaufwand	1 000 EUR	2 688 127	270 520	2 417 607
davon				
Bruttolöhne und -gehälter	1 000 EUR	2 236 604	227 337	2 009 266
Sozialaufwendungen des Arbeitgebers	1 000 EUR	451 523	43 182	408 341
davon				
gesetzliche Sozialaufwendungen	1 000 EUR	/	/	355 955
übrige Sozialaufwendungen	1 000 EUR	/	/	52 386
Sachaufwand	1 000 EUR	4 154 177	433 679	3 720 498
davon für				
bezogene Waren und Dienstleistungen zum Wiederverkauf in unverändertem Zustand	1 000 EUR	/	/	1 797 720
Roh-, Hilfs- und Betriebsstoffe	1 000 EUR	/	/	192 922
bezogene Dienstleistungen (nicht zum Wiederverkauf) und sonstige betriebliche Aufwendungen	1 000 EUR	/	/	1 729 856
darunter Mieten, Pachten und Leasing	1 000 EUR	363 369	89 084	274 285
Bestände insgesamt				
am Anfang des Berichtsjahres	1 000 EUR	1 087 609	51 653	1 035 957
am Ende des Berichtsjahres	1 000 EUR	1 045 534	56 011	989 523
davon <sup>2)</sup>				
bezogene Waren zum Wiederverkauf in unverändertem Zustand				
am Anfang des Berichtsjahres	1 000 EUR	/	/	202 301
am Ende des Berichtsjahres	1 000 EUR	/	/	203 069
Roh-, Hilfs- und Betriebsstoffe				
am Anfang des Berichtsjahres	1 000 EUR	/	/	22 673
am Ende des Berichtsjahres	1 000 EUR	/	/	23 919
selbsterstellte fertige und unfertige Erzeugnisse sowie in Arbeit befindliche Aufträge				
am Anfang des Berichtsjahres	1 000 EUR	/	/	577 652
am Ende des Berichtsjahres	1 000 EUR	/	/	544 009
Investitionen	1 000 EUR	852 690	94 514	758 175
davon <sup>3)</sup>				
erworbene Sachanlagen für betriebliche Zwecke	1 000 EUR	/	/	627 106
davon				
Ausrüstungen	1 000 EUR	/	/	297 811
Bauten	1 000 EUR	/	/	247 388
Grundstücke	1 000 EUR	/	/	81 907
selbsterstellte Sachanlagen für betriebliche Zwecke	1 000 EUR	/	/	96 374
erworbene immaterielle Vermögensgegenstände	1 000 EUR	/	/	34 695
darunter erworbene Software	1 000 EUR	/	/	20 495
Betriebliche Steuern und sonstige öffentliche Abgaben	1 000 EUR	191 508	95 090	96 419
Subventionen	1 000 EUR	20 837	1 517	19 320

1) Die Umsatzsteuerpflicht beginnt bei einem Jahresumsatz von mehr als 16 620 Euro. Damit werden Unternehmen und Einrichtungen mit einem Jahresumsatz von 16 620 Euro und weniger nicht in den Ergebnissen dieser Statistik nachgewiesen. - 2) Eine Aufrechnung der Davon-Positionen zu den Beständen insgesamt ist nicht möglich, da bei den Einrichtungen der freien Berufe keine differenzierte Erfassung erfolgte. - 3) Eine Aufrechnung der Davon-Positionen zu den Investitionen insgesamt ist nicht möglich, da nicht alle Auskunftspflichtigen die Aufgliederung der Investitionen vornahmen.



2. Unternehmen oder Einrichtungen im Jahr 2002 <sup>1)</sup>  
2.1 Rechtsform nach Wirtschaftszweigen

Nr. der Klassifikation der WZ 93	Wirtschaftszweig	Unternehmen / Einrichtungen				
		insgesamt	davon			
			Einzelunternehmen	Personengesellschaften	Kapitalgesellschaften	sonstige Rechtsformen
Anzahl						
<b>I</b>	<b>Verkehr und Nachrichtenübermittlung</b>	<b>4 800</b>	<b>3 480</b>	<b>539</b>	<b>745</b>	<b>36</b>
60	Landverkehr; Transport in Rohrfernleitungen	3 402	2 785	283	324	11
60.1	Eisenbahnen	6	-	1	5	-
60.2	Sonstiger Landverkehr	3 397	2 785	282	320	11
60.3	Transport in Rohrfernleitungen	-	-	-	-	-
61	Schifffahrt	82	46	18	17	1
61.1	See- und Küstenschifffahrt	-	-	-	-	-
61.2	Binnenschifffahrt	82	46	18	17	1
62	Luftfahrt	15	6	1	5	4
62.1	Linienflugverkehr	3	2	1	-	-
62.2	Gelegenheitsflugverkehr	12	4	-	5	4
62.3	Raumtransport	-	-	-	-	-
63	Hilfs- und Nebentätigkeiten für den Verkehr; Verkehrsvermittlung	1 141	541	206	372	21
63.1	Frachtschlag und Lagerei	41	5	14	23	-
63.2	Sonstige Hilfs- und Nebentätigkeiten für den Verkehr	41	4	11	23	4
63.3	Reisebüros und Reiseveranstalter	497	275	94	122	6
63.4	Spedition, sonstige Verkehrsvermittlung	561	258	87	204	11
64	Nachrichtenübermittlung	160	103	31	26	-
64.1	Postdienste und private Kurierdienste	146	103	17	26	-
64.2	Fernmeldedienste	13	-	13	-	-
<b>K</b>	<b>Grundstücks- und Wohnungswesen, Vermietung beweglicher Sachen, Erbringung von Dienstleistungen überwiegend für Unternehmen</b>	<b>22 669</b>	<b>15 380</b>	<b>3 978</b>	<b>3 177</b>	<b>134</b>
70	Grundstücks- und Wohnungswesen	5 826	3 249	1 808	683	87
70.1	Erschließung, Kauf und Verkauf von Grundstücken, Gebäuden und Wohnungen	312	57	81	173	1
70.2	Vermietung und Verpachtung von eigenen Grundstücken, Gebäuden und Wohnungen	4 446	2 513	1 579	269	86
70.3	Vermittlung und Verwaltung von Grundstücken, Gebäuden und Wohnungen	1 068	679	148	241	-
71	Vermietung beweglicher Sachen ohne Bedienungspersonal	716	450	146	112	8
71.1	Vermietung von Kraftwagen bis 3,5 t Gesamtgewicht	135	91	18	26	-
71.2	Vermietung von sonstigen Verkehrsmitteln	52	39	6	5	3
71.3	Vermietung von Maschinen und Geräten	358	203	98	52	5
71.4	Vermietung von Gebrauchsgütern a.n.g.	170	117	23	30	-
72	Datenverarbeitung und Datenbanken	2 048	1 163	237	642	5
72.1	Hardwareberatung	193	132	28	32	-
72.2	Softwarehäuser	1 108	568	142	397	-
72.3	Datenverarbeitungsdienste	634	426	48	154	5
72.4	Datenbanken	45	-	9	35	-
72.5	Instandhaltung und Reparatur von Büromaschinen, Datenverarbeitungsgeräten und -einrichtungen	30	13	5	13	-
72.6	Sonstige mit der Datenverarbeitung verbundene Tätigkeiten	38	24	5	10	-
73	Forschung und Entwicklung	157	82	31	38	7
73.1	Forschung und Entwicklung im Bereich Natur-, Ingenieur-, Agrarwissenschaften und Medizin	147	76	31	36	5
73.2	Forschung und Entwicklung im Bereich Rechts-, Wirtschafts- und Sozialwissenschaften sowie im Bereich Sprach-, Kultur- und Kunstwissenschaften	10	6	-	2	2
74	Erbringung von Dienstleistungen überwiegend für Unternehmen	13 922	10 435	1 757	1 703	27
74.1	Rechts-, Steuer- und Unternehmensberatung, Markt- und Meinungsforschung, Beteiligungsgesellschaften	5 160	3 705	848	593	14
74.2	Architektur- und Ingenieurbüros	4 471	3 637	405	429	-
74.3	Technische, physikalische und chemische Untersuchung	296	194	42	59	2
74.4	Werbung	1 168	812	194	155	6
74.5	Gewerbsmäßige Vermittlung und Überlassung von Arbeitskräften	107	37	9	61	-
74.6	Detekteien und Schutzdienste	111	79	16	15	-
74.7	Reinigung von Gebäuden, Inventar und Verkehrsmitteln	897	728	51	115	3
74.8	Erbringung von sonstigen Dienstleistungen überwiegend für Unternehmen	1 713	1 243	193	275	1

1) Die Umsatzsteuerpflicht beginnt bei einem Jahresumsatz von mehr als 16 620 Euro. Damit werden Unternehmen und Einrichtungen mit einem Jahresumsatz von 16 620 Euro und weniger nicht in den Ergebnissen dieser Statistik nachgewiesen.

2. Unternehmen oder  
2.2 Umsatz, tätige Personen und

Nr. der Klassi- fikation der WZ 93	Wirtschaftszweig	Umsatz insgesamt <sup>2)</sup>	Tätige Personen am 30. September		Anteil der Lohn- und Gehalts- empfänger an den tätigen Personen insgesamt
			insgesamt	darunter Lohn- und Gehalts- empfänger	
<b>I</b>	<b>Verkehr und Nachrichtenübermittlung</b>	<b>7 898 314</b>	<b>79 883</b>	<b>72 030</b>	<b>90,2</b>
60	Landverkehr; Transport in Rohrfernleitungen	5 403 422	55 438	49 726	89,7
60.1	Eisenbahnen	3 499 389	27 523	27 410	99,6
60.2	Sonstiger Landverkehr	1 904 033	27 916	22 316	79,9
60.3	Transport in Rohrfernleitungen	-	-	-	-
61	Schifffahrt	54 746	834	622	74,6
61.1	See- und Küstenschifffahrt	-	-	-	-
61.2	Binnenschifffahrt	54 746	834	622	74,6
62	Luftfahrt	7 226	38	34	88,2
62.1	Linienflugverkehr	1 575	9	7	77,8
62.2	Gelegenheitsflugverkehr	5 651	29	27	91,4
62.3	Raumtransport	-	-	-	-
63	Hilfs- und Nebentätigkeiten für den Verkehr; Verkehrsvermittlung	1 810 553	13 823	12 234	88,5
63.1	Frachumschlag und Lagerei	88 263	974	752	77,2
63.2	Sonstige Hilfs- und Nebentätigkeiten für den Verkehr	101 175	1 047	1 035	98,9
63.3	Reisebüros und Reiseveranstalter	493 612	2 706	2 342	86,5
63.4	Spedition, sonstige Verkehrsvermittlung	1 127 502	9 095	8 104	89,1
64	Nachrichtenübermittlung	622 367	9 750	9 415	96,6
64.1	Postdienste und private Kurierdienste	507 387	8 945	8 621	96,4
64.2	Fernmeldedienste	114 980	805	793	98,5
<b>K</b>	<b>Grundstücks- und Wohnungswesen, Vermietung beweglicher Sachen, Erbringung von Dienst- leistungen überwiegend für Unternehmen</b>	<b>10 427 828</b>	<b>130 377</b>	<b>102 844</b>	<b>78,9</b>
70	Grundstücks- und Wohnungswesen	2 411 325	14 045	8 759	62,4
70.1	Erschließung, Kauf und Verkauf von Grundstücken, Gebäuden und Wohnungen	445 661	1 250	1 051	84,1
70.2	Vermietung und Verpachtung von eigenen Grundstücken, Gebäuden und Wohnungen	1 424 932	9 379	5 180	55,2
70.3	Vermittlung und Verwaltung von Grundstücken, Gebäuden und Wohnungen	540 733	3 417	2 528	74,0
71	Vermietung beweglicher Sachen ohne Bedienungspersonal	811 997	3 572	2 434	68,1
71.1	Vermietung von Kraftwagen bis 3,5 t Gesamtgewicht	569 199	1 226	895	73,0
71.2	Vermietung von sonstigen Verkehrsmitteln	34 130	186	147	79,1
71.3	Vermietung von Maschinen und Geräten	132 424	1 260	742	58,9
71.4	Vermietung von Gebrauchsgütern a.n.g.	76 244	901	650	72,1
72	Datenverarbeitung und Datenbanken	1 002 229	9 341	7 857	84,1
72.1	Hardwareberatung	40 090	450	371	82,5
72.2	Softwarehäuser	699 531	6 472	5 601	86,5
72.3	Datenverarbeitungsdienste	154 357	1 554	1 057	68,0
72.4	Datenbanken	14 026	127	127	100,0
72.5	Instandhaltung und Reparatur von Büromaschinen, Datenverarbeitungsgeräten und -einrichtungen	73 078	516	503	97,6
72.6	Sonstige mit der Datenverarbeitung verbundene Tätigkeiten	21 148	222	197	88,9
73	Forschung und Entwicklung	202 394	2 650	2 519	95,1
73.1	Forschung und Entwicklung im Bereich Natur-, Ingenieur-, Agrarwissenschaften und Medizin	200 101	2 537	2 413	95,1
73.2	Forschung und Entwicklung im Bereich Rechts-, Wirt- schafts- und Sozialwissenschaften sowie im Bereich Sprach-, Kultur- und Kunstwissenschaften	2 293	113	106	93,8
74	Erbringung von Dienstleistungen überwiegend für Unternehmen	5 999 882	100 768	81 275	80,7
74.1	Rechts-, Steuer- und Unternehmensberatung, Markt- und Meinungsforschung, Beteiligungsgesellschaften	1 930 811	33 354	26 962	80,8
74.2	Architektur- und Ingenieurbüros	1 705 424	16 881	12 478	73,9
74.3	Technische, physikalische und chemische Untersuchung	131 384	2 071	1 746	84,3
74.4	Werbung	737 225	6 400	4 514	70,5
74.5	Gewerbsmäßige Vermittlung und Überlassung von Arbeitskräften	220 829	8 413	6 941	82,5
74.6	Detekteien und Schutzdienste	79 151	4 327	4 262	98,5
74.7	Reinigung von Gebäuden, Inventar und Verkehrsmitteln	365 474	21 672	19 341	89,2
74.8	Erbringung von sonstigen Dienstleistungen überwiegend für Unternehmen	829 584	7 650	5 030	65,8

1) Die Umsatzsteuerpflicht beginnt bei einem Jahresumsatz von mehr als 16 620 Euro. Damit werden Unternehmen und Einrichtungen mit einem ständiger Tätigkeit (einschl. Erträge aus Beteiligungen bei Beteiligungsgesellschaften) und sonstigen betrieblichen Erträgen. - 3) Bruttolöhne und stoffe sowie sonstige betriebliche Aufwendungen.

Einrichtungen im Jahr 2002 <sup>1)</sup>

## Aufwendungen nach Wirtschaftszweigen

Aufwendungen				Verhältnis der Aufwendungen insgesamt zum Umsatz insgesamt <sup>2)</sup>	Anteil		Nr. der Klassifikation der WZ 93
insgesamt	davon				des Personalaufwandes <sup>3)</sup> an den Aufwendungen insgesamt	des Sachaufwandes <sup>4)</sup> an den Aufwendungen insgesamt	
	Personalaufwand <sup>3)</sup>	Sachaufwand <sup>4)</sup>	darunter Mieten, Pachten und Leasing				
1 000 EUR				%			
<b>7 059 627</b>	<b>2 224 693</b>	<b>4 834 934</b>	<b>516 417</b>	<b>89,4</b>	<b>31,5</b>	<b>68,5</b>	<b>I</b>
4 945 968	1 711 592	3 234 377	396 074	91,5	34,6	65,4	60
3 359 432	1 074 832	2 284 600	322 513	96,0	32,0	68,0	60.1
1 586 536	636 760	949 777	73 562	83,3	40,1	59,9	60.2
-	-	-	-	-	-	-	60.3
33 365	16 538	16 827	3 822	60,9	49,6	50,4	61
-	-	-	-	-	-	-	61.1
33 365	16 538	16 827	3 822	60,9	49,6	50,4	61.2
4 805	1 206	3 599	1 662	66,5	25,1	74,9	62
1 191	269	922	445	75,6	22,6	77,4	62.1
3 614	937	2 676	1 217	63,9	25,9	74,1	62.2
-	-	-	-	-	-	-	62.3
1 473 596	368 650	1 104 946	90 996	81,4	25,0	75,0	63
79 456	24 790	54 666	10 720	90,0	31,2	68,8	63.1
107 133	38 430	68 703	9 830	105,9	35,9	64,1	63.2
367 441	58 763	308 678	27 190	74,4	16,0	84,0	63.3
919 565	246 667	672 899	43 257	81,6	26,8	73,2	63.4
601 893	126 707	475 186	23 862	96,7	21,1	78,9	64
486 451	95 212	391 239	19 715	95,9	19,6	80,4	64.1
115 442	31 495	83 947	4 148	100,4	27,3	72,7	64.2
<b>6 842 303</b>	<b>2 688 127</b>	<b>4 154 177</b>	<b>363 369</b>	<b>65,6</b>	<b>39,3</b>	<b>60,7</b>	<b>K</b>
1 207 309	258 294	949 015	63 550	50,1	21,4	78,6	70
298 595	41 442	257 153	9 400	67,0	13,9	86,1	70.1
580 333	154 146	426 187	32 639	40,7	26,6	73,4	70.2
328 381	62 706	265 676	21 510	60,7	19,1	80,9	70.3
221 830	68 520	153 311	34 380	27,3	30,9	69,1	71
97 234	36 246	60 989	10 908	17,1	37,3	62,7	71.1
29 087	5 153	23 934	6 320	85,2	17,7	82,3	71.2
58 781	16 330	42 451	10 063	44,4	27,8	72,2	71.3
36 729	10 791	25 937	7 089	48,2	29,4	70,6	71.4
790 838	364 179	426 659	41 561	78,9	46,0	54,0	72
33 289	12 583	20 706	2 007	83,0	37,8	62,2	72.1
540 546	267 082	273 464	22 983	77,3	49,4	50,6	72.2
127 331	49 867	77 464	13 061	82,5	39,2	60,8	72.3
9 803	5 539	4 264	441	69,9	56,5	43,5	72.4
63 658	20 176	43 481	1 662	87,1	31,7	68,3	72.5
16 211	8 932	7 279	1 408	76,7	55,1	44,9	72.6
179 092	93 344	85 748	3 834	88,5	52,1	47,9	73
176 964	92 087	84 877	3 651	88,4	52,0	48,0	73.1
2 128	1 257	871	183	92,8	59,0	41,0	73.2
4 443 233	1 903 790	2 539 443	220 043	74,1	42,8	57,2	74
1 285 916	726 005	559 911	83 587	66,6	56,5	43,5	74.1
1 349 875	415 931	933 944	64 867	79,2	30,8	69,2	74.2
105 651	62 218	43 433	7 070	80,4	58,9	41,1	74.3
553 994	114 462	439 532	18 900	75,1	20,7	79,3	74.4
215 503	165 673	49 830	4 733	97,6	76,9	23,1	74.5
69 187	56 726	12 460	1 593	87,4	82,0	18,0	74.6
298 396	223 531	74 865	9 629	81,6	74,9	25,1	74.7
564 711	139 244	425 467	29 664	68,1	24,7	75,3	74.8

Jahresumsatz von 16 620 Euro und weniger nicht in den Ergebnissen dieser Statistik nachgewiesen. - 2) Summe von Umsatz oder Einnahmen aus selbst-Gehälter sowie Sozialaufwendungen des Arbeitgebers insgesamt. - 4) Aufwendungen für bezogene Waren, Dienstleistungen, Roh-, Hilfs- und Betriebs-

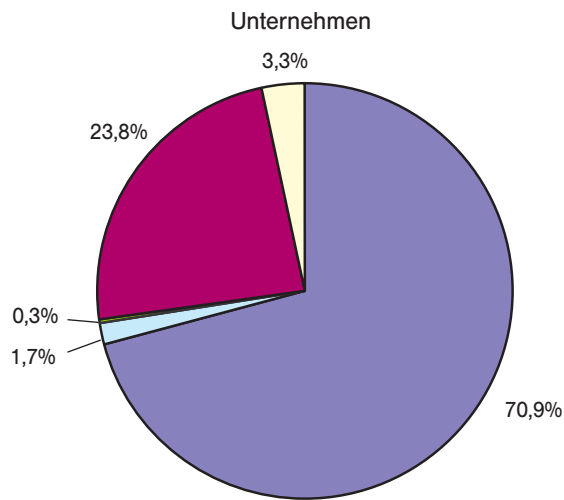
2. Unternehmen oder Einrichtungen im Jahr 2002 <sup>1)</sup>  
2.3 Lohn- und Gehaltsempfänger und Personalaufwand nach Wirtschaftszweigen

Nr. der Klassifikation der WZ 93	Wirtschaftszweig	Lohn- und Gehaltsempfänger am 30. September	Personalaufwand			Anteil der Sozialaufwendungen des Arbeitgebers am Personalaufwand insgesamt
			insgesamt	davon		
				Bruttolöhne und -gehälter	Sozialaufwendungen des Arbeitgebers	
Anzahl	1 000 EUR			%		
<b>I</b>	<b>Verkehr und Nachrichtenübermittlung</b>	<b>72 030</b>	<b>2 224 693</b>	<b>1 819 063</b>	<b>405 629</b>	<b>18,2</b>
60	Landverkehr; Transport in Rohrfernleitungen	49 726	1 711 592	1 394 719	316 872	18,5
60.1	Eisenbahnen	27 410	1 074 832	882 800	192 031	17,9
60.2	Sonstiger Landverkehr	22 316	636 760	511 919	124 841	19,6
60.3	Transport in Rohrfernleitungen	-	-	-	-	-
61	Schifffahrt	622	16 538	13 065	3 473	21,0
61.1	See- und Küstenschifffahrt	-	-	-	-	-
61.2	Binnenschifffahrt	622	16 538	13 065	3 473	21,0
62	Luftfahrt	34	1 206	1 027	179	14,8
62.1	Linienflugverkehr	7	269	209	60	22,3
62.2	Gelegenheitsflugverkehr	27	937	818	119	12,7
62.3	Raumtransport	-	-	-	-	-
63	Hilfs- und Nebentätigkeiten für den Verkehr;					
	Verkehrsvermittlung	12 234	368 650	305 731	62 919	17,1
63.1	Frachtschlag und Lagerei	752	24 790	20 361	4 429	17,9
63.2	Sonstige Hilfs- und Nebentätigkeiten für den Verkehr	1 035	38 430	31 935	6 495	16,9
63.3	Reisebüros und Reiseveranstalter	2 342	58 763	49 942	8 821	15,0
63.4	Spedition, sonstige Verkehrsvermittlung	8 104	246 667	203 494	43 173	17,5
64	Nachrichtenübermittlung	9 415	126 707	104 521	22 186	17,5
64.1	Postdienste und private Kurierdienste	8 621	95 212	79 291	15 921	16,7
64.2	Fernmeldedienste	793	31 495	25 230	6 266	19,9
<b>K</b>	<b>Grundstücks- und Wohnungswesen, Vermietung beweglicher Sachen, Erbringung von Dienstleistungen überwiegend für Unternehmen</b>	<b>102 844</b>	<b>2 688 127</b>	<b>2 236 604</b>	<b>451 523</b>	<b>16,8</b>
70	Grundstücks- und Wohnungswesen	8 759	258 294	212 041	46 253	17,9
70.1	Erschließung, Kauf und Verkauf von Grundstücken, Gebäuden und Wohnungen	1 051	41 442	35 342	6 101	14,7
70.2	Vermietung und Verpachtung von eigenen Grundstücken, Gebäuden und Wohnungen	5 180	154 146	123 023	31 123	20,2
70.3	Vermittlung und Verwaltung von Grundstücken, Gebäuden und Wohnungen	2 528	62 706	53 676	9 030	14,4
71	Vermietung beweglicher Sachen ohne Bedienungspersonal	2 434	68 520	56 266	12 254	17,9
71.1	Vermietung von Kraftwagen bis 3,5 t Gesamtgewicht	895	36 246	29 237	7 008	19,3
71.2	Vermietung von sonstigen Verkehrsmitteln	147	5 153	4 287	866	16,8
71.3	Vermietung von Maschinen und Geräten	742	16 330	13 694	2 636	16,1
71.4	Vermietung von Gebrauchsgütern a.n.g.	650	10 791	9 047	1 744	16,2
72	Datenverarbeitung und Datenbanken	7 857	364 179	313 172	51 008	14,0
72.1	Hardwareberatung	371	12 583	10 644	1 940	15,4
72.2	Softwarehäuser	5 601	267 082	229 368	37 714	14,1
72.3	Datenverarbeitungsdienste	1 057	49 867	43 653	6 213	12,5
72.4	Datenbanken	127	5 539	4 996	543	9,8
72.5	Instandhaltung und Reparatur von Büromaschinen, Datenverarbeitungsgeräten und -einrichtungen	503	20 176	16 989	3 187	15,8
72.6	Sonstige mit der Datenverarbeitung verbundene Tätigkeiten	197	8 932	7 522	1 410	15,8
73	Forschung und Entwicklung	2 519	93 344	78 069	15 275	16,4
73.1	Forschung und Entwicklung im Bereich Natur-, Ingenieur-, Agrarwissenschaften und Medizin	2 413	92 087	76 969	15 118	16,4
73.2	Forschung und Entwicklung im Bereich Rechts-, Wirtschafts- und Sozialwissenschaften sowie im Bereich Sprach-, Kultur- und Kunstwissenschaften	106	1 257	1 100	156	12,5
74	Erbringung von Dienstleistungen überwiegend für Unternehmen	81 275	1 903 790	1 577 057	326 733	17,2
74.1	Rechts-, Steuer- und Unternehmensberatung, Markt- und Meinungsforschung, Beteiligungsgesellschaften	26 962	726 005	599 594	126 411	17,4
74.2	Architektur- und Ingenieurbüros	12 478	415 931	345 151	70 780	17,0
74.3	Technische, physikalische und chemische Untersuchung	1 746	62 218	50 985	11 232	18,1
74.4	Werbung	4 514	114 462	98 187	16 274	14,2
74.5	Gewerbsmäßige Vermittlung und Überlassung von Arbeitskräften	6 941	165 673	135 836	29 837	18,0
74.6	Detekteien und Schutzdienste	4 262	56 726	46 027	10 700	18,9
74.7	Reinigung von Gebäuden, Inventar und Verkehrsmitteln	19 341	223 531	185 566	37 966	17,0
74.8	Erbringung von sonstigen Dienstleistungen überwiegend für Unternehmen	5 030	139 244	115 711	23 533	16,9

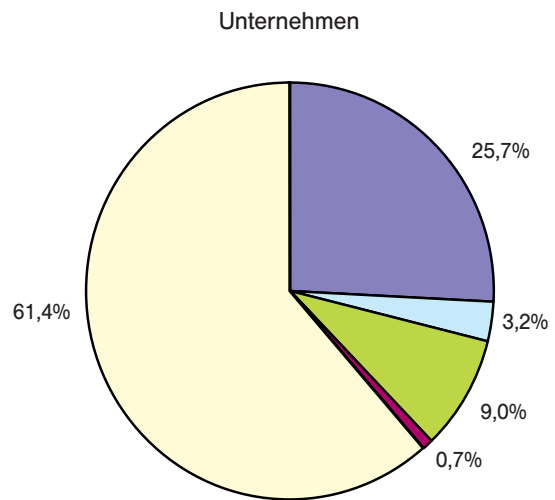
1) Die Umsatzsteuerpflicht beginnt bei einem Jahresumsatz von mehr als 16 620 Euro. Damit werden Unternehmen und Einrichtungen mit einem Jahresumsatz von 16 620 Euro und weniger nicht in den Ergebnissen dieser Statistik nachgewiesen.

Unternehmen oder Einrichtungen mit einem Umsatz von mehr als 16 620 EUR im Jahr 2002  
in den Wirtschaftsabschnitten I und K nach Wirtschaftsabteilungen

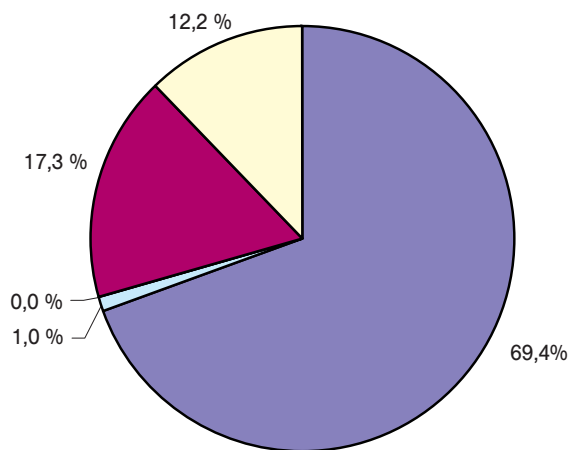
Wirtschaftsabschnitt I



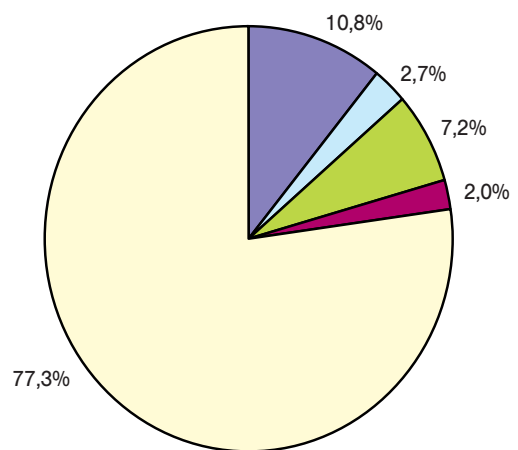
Wirtschaftsabschnitt K



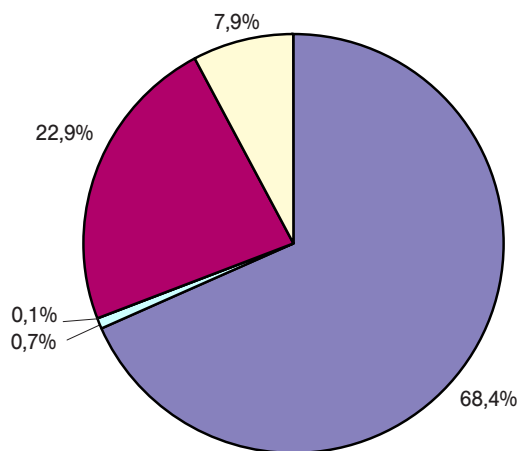
Tätige Personen



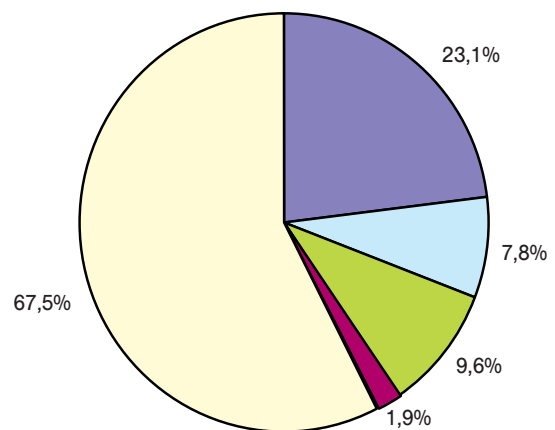
Tätige Personen



Umsatz



Umsatz



- Landverkehr, Transport in Rohrfernleitungen
- Schiffahrt
- Luftfahrt
- Hilfs- und Nebentätigkeiten für den Verkehr; Verkehrsvermittlung
- Nachrichtenübermittlung

- Grundstücks- und Wohnungswesen
- Vermietung beweglicher Sachen ohne Bedienungspersonal
- Datenverarbeitung und Datenbanken
- Forschung und Entwicklung
- Erbringung von Dienstleistungen überwiegend für Unternehmen

2. Unternehmen oder  
2.4 Umsatz, Bestände, Sachaufwand, Investitionen,

Nr. der Klassifikation der WZ 93	Wirtschaftszweig	Umsatz insgesamt <sup>2)</sup>	Bestände insgesamt <sup>3)</sup>	
			am Anfang	am Ende
			des Berichtsjahres	
1 000 EUR				
<b>I</b>	<b>Verkehr und Nachrichtenübermittlung</b>	<b>7 898 314</b>	<b>90 715</b>	<b>100 786</b>
60	Landverkehr; Transport in Rohrfernleitungen	5 403 422	62 837	58 309
60.1	Eisenbahnen	3 499 389	43 575	39 243
60.2	Sonstiger Landverkehr	1 904 033	19 262	19 067
60.3	Transport in Rohrfernleitungen	-	-	-
61	Schifffahrt	54 746	196	207
61.1	See- und Küstenschifffahrt	-	-	-
61.2	Binnenschifffahrt	54 746	196	207
62	Luftfahrt	7 226	4	22
62.1	Linienflugverkehr	1 575	-	-
62.2	Gelegenheitsflugverkehr	5 651	4	22
62.3	Raumtransport	-	-	-
63	Hilfs- und Nebentätigkeiten für den Verkehr; Verkehrsvermittlung	1 810 553	22 163	31 745
63.1	Frachtschlag und Lagerei	88 263	3 431	2 799
63.2	Sonstige Hilfs- und Nebentätigkeiten für den Verkehr	101 175	484	11 867
63.3	Reisebüros und Reiseveranstalter	493 612	9 975	9 062
63.4	Spedition, sonstige Verkehrsvermittlung	1 127 502	8 274	8 017
64	Nachrichtenübermittlung	622 367	5 516	10 504
64.1	Postdienste und private Kurierdienste	507 387	1 651	1 490
64.2	Fernmeldedienste	114 980	3 865	9 013
<b>K</b>	<b>Grundstücks- und Wohnungswesen, Vermietung beweglicher Sachen, Erbringung von Dienstleistungen überwiegend für Unternehmen</b>	<b>10 427 828</b>	<b>1 087 609</b>	<b>1 045 534</b>
70	Grundstücks- und Wohnungswesen	2 411 325	682 782	632 626
70.1	Erschließung, Kauf und Verkauf von Grundstücken, Gebäuden und Wohnungen	445 661	372 344	348 456
70.2	Vermietung und Verpachtung von eigenen Grundstücken, Gebäuden und Wohnungen	1 424 932	211 367	202 503
70.3	Vermittlung und Verwaltung von Grundstücken, Gebäuden und Wohnungen	540 733	99 071	81 667
71	Vermietung beweglicher Sachen ohne Bedienungspersonal	811 997	37 848	37 621
71.1	Vermietung von Kraftwagen bis 3,5 t Gesamtgewicht	569 199	14 139	14 120
71.2	Vermietung von sonstigen Verkehrsmitteln	34 130	1 046	873
71.3	Vermietung von Maschinen und Geräten	132 424	20 988	20 979
71.4	Vermietung von Gebrauchsgütern a.n.g.	76 244	1 675	1 649
72	Datenverarbeitung und Datenbanken	1 002 229	51 093	61 568
72.1	Hardwareberatung	40 090	1 016	907
72.2	Softwarehäuser	699 531	46 172	53 899
72.3	Datenverarbeitungsdienste	154 357	1 721	3 952
72.4	Datenbanken	14 026	160	137
72.5	Instandhaltung und Reparatur von Büromaschinen, Datenverarbeitungsgeräten und -einrichtungen	73 078	1 692	2 132
72.6	Sonstige mit der Datenverarbeitung verbundene Tätigkeiten	21 148	331	541
73	Forschung und Entwicklung	202 394	19 376	27 061
73.1	Forschung und Entwicklung im Bereich Natur-, Ingenieur-, Agrarwissenschaften und Medizin	200 101	19 021	26 221
73.2	Forschung und Entwicklung im Bereich Rechts-, Wirtschafts- und Sozialwissenschaften sowie im Bereich Sprach- Kultur- und Kunstwissenschaften	2 293	355	841
74	Erbringung von Dienstleistungen überwiegend für Unternehmen	5 999 882	296 511	286 658
74.1	Rechts-, Steuer- und Unternehmensberatung, Markt- und Meinungsforschung, Beteiligungsgesellschaften	1 930 811	22 064	21 678
74.2	Architektur- und Ingenieurbüros	1 705 424	232 227	219 372
74.3	Technische, physikalische und chemische Untersuchung	131 384	1 519	1 560
74.4	Werbung	737 225	20 664	22 033
74.5	Gewerbsmäßige Vermittlung und Überlassung von Arbeitskräften	220 829	335	1 478
74.6	Detekteien und Schutzdienste	79 151	221	259
74.7	Reinigung von Gebäuden, Inventar und Verkehrsmitteln	365 474	2 784	2 316
74.8	Erbringung von sonstigen Dienstleistungen überwiegend für Unternehmen	829 584	16 695	17 962

1) Die Umsatzsteuerpflicht beginnt bei einem Jahresumsatz von mehr als 16 620 Euro. Damit werden Unternehmen und Einrichtungen mit einem Jahres-Tätigkeit (einschl. Erträge aus Beteiligungen bei Beteiligungsgesellschaften) und sonstigen betrieblichen Erträgen. - 3) Bestände an bezogenen Waren befindliche Aufträge. - 4) Aufwendungen für bezogene Waren, Dienstleistungen, Roh- Hilfs- und Betriebsstoffe sowie sonstige betriebliche Aufwendungen.

Einrichtungen im Jahr 2002 <sup>1)</sup>  
 Steuern und Subventionen nach Wirtschaftszweigen

Sachaufwand <sup>4)</sup>	Investitionen insgesamt	Betriebliche Steuern und sonstige öffentliche Abgaben	Subventionen	Nr. der Klassifikation der WZ 93
1 000 EUR				
<b>4 834 934</b>	<b>825 624</b>	<b>50 169</b>	<b>35 885</b>	<b>I</b>
3 234 377	541 669	25 718	22 646	60
2 284 600	356 069	108	-	60.1
949 777	185 601	25 611	22 646	60.2
-	-	-	-	60.3
16 827	1 949	1 025	72	61
-	-	-	-	61.1
16 827	1 949	1 025	72	61.2
3 599	3 194	30	8	62
922	2 681	1	-	62.1
2 676	513	29	8	62.2
-	-	-	-	62.3
1 104 946	248 186	21 256	13 153	63
54 666	2 157	899	17	63.1
68 703	190 628	9 481	9 097	63.2
308 678	5 058	2 351	3 928	63.3
672 899	50 342	8 525	111	63.4
475 186	30 626	2 140	5	64
391 239	10 442	607	-	64.1
83 947	20 183	1 533	5	64.2
<b>4 154 177</b>	<b>852 690</b>	<b>191 508</b>	<b>20 837</b>	<b>K</b>
949 015	448 558	41 767	3 862	70
257 153	15 616	7 551	49	70.1
426 187	393 005	28 796	3 426	70.2
265 676	39 937	5 421	388	70.3
153 311	74 406	4 372	138	71
60 989	25 930	1 049	4	71.1
23 934	1 849	366	-	71.2
42 451	28 778	1 687	128	71.3
25 937	17 849	1 270	6	71.4
426 659	39 815	28 229	2 506	72
20 706	1 318	722	-	72.1
273 464	28 499	24 697	2 410	72.2
77 464	5 379	1 463	86	72.3
4 264	262	101	-	72.4
43 481	2 955	1 059	10	72.5
7 279	1 400	188	-	72.6
85 748	18 998	1 651	6 542	73
84 877	18 921	1 629	6 542	73.1
871	76	22	-	73.2
2 539 443	270 913	115 489	7 790	74
559 911	82 216	36 207	5 010	74.1
933 944	40 607	60 031	1 215	74.2
43 433	6 504	2 224	51	74.3
439 532	78 511	4 179	281	74.4
49 830	3 643	1 894	365	74.5
12 460	2 890	412	115	74.6
74 865	8 642	3 681	111	74.7
425 467	47 900	6 861	641	74.8

umsatz von 16 620 Euro und weniger nicht in den Ergebnissen dieser Statistik nachgewiesen. - 2) Summe von Umsatz oder Einnahmen aus selbstständiger zum Wiederverkauf in unverändertem Zustand, Roh-, Hilfs- und Betriebsstoffen sowie selbsterstellten fertigen und unfertigen Erzeugnissen sowie in Arbeit

2. Unternehmen oder  
2.5 Unternehmen / Einrichtungen, Umsatz,  
Steuern und Subventionen nach Größen-

Nr. der Klassi- fikation der WZ 93	Wirtschaftsabschnitt	Unternehmen / Einrichtungen insgesamt	Umsatz insgesamt <sup>2)</sup>	Tätige Personen am 30. September	
	Umsatz insgesamt <sup>2)</sup> von ... bis unter ... EUR			insgesamt	darunter Lohn- und Ge- haltsempfänger
	Unternehmen / Einrichtungen mit ... bis ... tätigen Personen	Anzahl			
		Anzahl	1 000 EUR		

**nach Umsatzgrößenklassen**

I	Verkehr und Nachrichtenübermittlung	4 800	7 898 314	79 883	72 030
	16 620 - 250 000	2 842	285 665	8 471	5 626
	250 000 - 1 Mill.	1 198	600 020	10 591	8 260
	1 Mill. und mehr	760	7 012 629	60 821	58 144
K	Grundstücks- und Wohnungswesen, Vermietung beweglicher Sachen, Erbringung von Dienst- leistungen überwiegend für Unternehmen	22 669	10 427 828	130 377	102 844
	16 620 - 250 000	17 137	1 532 622	32 428	15 432
	250 000 - 1 Mill.	3 957	1 899 276	32 676	27 774
	1 Mill. und mehr	1 575	6 995 930	65 273	59 638

**nach Größenklassen der Zahl der tätigen Personen**

I	Verkehr und Nachrichtenübermittlung	4 800	7 898 314	79 883	72 030
	bis 9	3 748	1 041 980	11 628	8 101
	10 - 19	537	691 927	7 029	5 959
	20 - 99	454	1 405 454	17 591	15 156
	100 - 499	56	815 008	10 802	10 066
	500 und mehr	6	3 943 944	32 832	32 748
K	Grundstücks- und Wohnungswesen, Vermietung beweglicher Sachen, Erbringung von Dienst- leistungen überwiegend für Unternehmen	22 669	10 427 828	130 377	102 844
	bis 9	20 350	4 151 171	45 352	26 216
	10 - 19	1 413	1 448 957	18 348	16 190
	20 - 99	758	2 140 403	28 213	26 201
	100 - 499	134	2 464 699	26 057	23 976
	500 und mehr	13	222 600	12 406	10 261

1) Die Umsatzsteuerpflicht beginnt bei einem Jahresumsatz von mehr als 16 620 Euro. Damit werden Unternehmen und Einrichtungen mit einem selbstständiger Tätigkeit (einschl. Erträge aus Beteiligungen bei Beteiligungsgesellschaften) und sonstigen betrieblichen Erträgen. - 3) Bruttolöhne Betriebsstoffe sowie sonstige betriebliche Aufwendungen.



Einrichtungen im Jahr 2002 <sup>1)</sup>  
 tätige Personen, Aufwendungen, Investitionen,  
 klassen in den Wirtschaftsabschnitten I und K

Aufwendungen				Investitionen insgesamt	Betriebliche Steuern und sonstige öffentliche Abgaben	Subventionen	Nr. der Klassi- fikation der WZ 93
insgesamt	davon						
	Personal- aufwand <sup>3)</sup>	Sach- aufwand <sup>4)</sup>	darunter Mieten, Pachten und Leasing				
1 000 EUR							

**nach Umsatzgrößenklassen**

7 059 627	2 224 693	4 834 934	516 417	825 624	50 169	35 885	I
168 914	65 349	103 564	17 322	27 165	6 840	3 141	
450 911	184 189	266 722	29 442	60 267	10 373	4 043	
6 439 802	1 975 155	4 464 648	469 653	738 193	32 957	28 701	
6 842 303	2 688 127	4 154 177	363 369	852 690	191 508	20 837	K
704 198	270 520	433 679	89 084	94 514	95 090	1 517	
1 263 493	664 534	598 959	94 120	119 176	22 047	3 376	
4 874 612	1 753 073	3 121 539	180 165	639 000	74 371	15 944	

**nach Größenklassen der Zahl der tätigen Personen**

7 059 627	2 224 693	4 834 934	516 417	825 624	50 169	35 885	I
741 342	182 361	558 981	54 288	83 147	15 088	6 884	
490 708	167 907	322 801	33 584	174 459	16 241	1 532	
1 122 106	418 480	703 625	64 897	99 175	12 583	11 490	
858 140	250 801	607 339	25 680	96 565	6 009	15 772	
3 847 332	1 205 143	2 642 188	337 968	372 279	249	207	
6 842 303	2 688 127	4 154 177	363 369	852 690	191 508	20 837	K
2 119 411	656 367	1 463 044	183 784	469 531	139 796	3 007	
1 124 273	476 640	647 633	57 588	60 604	11 889	2 730	
1 611 346	784 210	827 136	80 043	242 768	21 144	8 220	
1 772 711	632 810	1 139 901	37 243	76 278	17 736	6 839	
214 563	138 100	76 463	4 710	3 509	943	42	

Jahresumsatz von 16 620 Euro und weniger nicht in den Ergebnissen dieser Statistik nachgewiesen. - 2) Summe von Umsatz oder Einnahmen aus und -gehälter sowie Sozialaufwendungen des Arbeitgebers insgesamt. - 4) Aufwendungen für bezogene Waren, Dienstleistungen, Roh-, Hilfs- und

### 3. Unternehmen oder Einrichtungen mit einem Umsatz von 250 000 EUR und mehr im Jahr 2002

#### 3.1 Rechtsform nach Wirtschaftszweigen

Nr. der Klassifikation der WZ 93	Wirtschaftszweig	Unternehmen / Einrichtungen				
		insgesamt	davon			
			Einzelunternehmen	Personengesellschaften	Kapitalgesellschaften	sonstige Rechtsformen
Anzahl						
<b>I</b>	<b>Verkehr und Nachrichtenübermittlung</b>	<b>1 958</b>	<b>957</b>	<b>399</b>	<b>586</b>	<b>16</b>
60	Landverkehr; Transport in Rohrfernleitungen	1 214	730	207	275	1
60.1	Eisenbahnen	6	-	1	5	-
60.2	Sonstiger Landverkehr	1 208	730	206	271	1
60.3	Transport in Rohrfernleitungen	-	-	-	-	-
61	Schifffahrt	50	23	10	16	1
61.1	See- und Küstenschifffahrt	-	-	-	-	-
61.2	Binnenschifffahrt	50	23	10	16	1
62	Luftfahrt	7	2	1	4	-
62.1	Linienflugverkehr	3	2	1	-	-
62.2	Gelegenheitsflugverkehr	4	-	-	4	-
62.3	Raumtransport	-	-	-	-	-
63	Hilfs- und Nebentätigkeiten für den Verkehr; Verkehrsvermittlung	623	182	156	272	14
63.1	Frachtschlag und Lagerei	28	1	7	19	-
63.2	Sonstige Hilfs- und Nebentätigkeiten für den Verkehr	33	-	11	21	1
63.3	Reisebüros und Reiseveranstalter	166	53	53	58	1
63.4	Spedition, sonstige Verkehrsvermittlung	397	128	85	174	11
64	Nachrichtenübermittlung	64	21	24	19	-
64.1	Postdienste und private Kurierdienste	50	21	11	19	-
64.2	Fernmeldedienste	13	-	13	-	-
<b>K</b>	<b>Grundstücks- und Wohnungswesen, Vermietung beweglicher Sachen, Erbringung von Dienstleistungen überwiegend für Unternehmen</b>	<b>5 532</b>	<b>2 054</b>	<b>1 643</b>	<b>1 809</b>	<b>26</b>
70	Grundstücks- und Wohnungswesen	1 007	184	496	326	1
70.1	Erschließung, Kauf und Verkauf von Grundstücken, Gebäuden und Wohnungen	190	11	54	125	-
70.2	Vermietung und Verpachtung von eigenen Grundstücken, Gebäuden und Wohnungen	611	120	385	106	1
70.3	Vermittlung und Verwaltung von Grundstücken, Gebäuden und Wohnungen	206	53	57	95	-
71	Vermietung beweglicher Sachen ohne Bedienungspersonal	219	90	49	75	5
71.1	Vermietung von Kraftwagen bis 3,5 t Gesamtgewicht	55	15	15	26	-
71.2	Vermietung von sonstigen Verkehrsmitteln	11	6	2	4	-
71.3	Vermietung von Maschinen und Geräten	97	46	13	34	5
71.4	Vermietung von Gebrauchsgütern a.n.g.	55	23	19	12	-
72	Datenverarbeitung und Datenbanken	408	40	66	302	-
72.1	Hardwareberatung	21	2	1	19	-
72.2	Softwarehäuser	275	25	57	193	-
72.3	Datenverarbeitungsdienste	68	11	2	56	-
72.4	Datenbanken	14	-	-	14	-
72.5	Instandhaltung und Reparatur von Büromaschinen, Datenverarbeitungsgeräten und -einrichtungen	17	3	4	11	-
72.6	Sonstige mit der Datenverarbeitung verbundene Tätigkeiten	12	-	2	10	-
73	Forschung und Entwicklung	42	14	2	21	5
73.1	Forschung und Entwicklung im Bereich Natur-, Ingenieur-, Agrarwissenschaften und Medizin	38	14	2	19	3
73.2	Forschung und Entwicklung im Bereich Rechts-, Wirtschafts- und Sozialwissenschaften sowie im Bereich Sprach- Kultur- und Kunstwissenschaften	4	-	-	2	2
74	Erbringung von Dienstleistungen überwiegend für Unternehmen	3 856	1 726	1 030	1 085	15
74.1	Rechts-, Steuer- und Unternehmensberatung, Markt- und Meinungsforschung, Beteiligungsgesellschaften	1 801	913	578	299	11
74.2	Architektur- und Ingenieurbüros	921	457	184	279	-
74.3	Technische, physikalische und chemische Untersuchung	107	41	14	49	2
74.4	Werbung	370	107	143	121	-
74.5	Gewerbsmäßige Vermittlung und Überlassung von Arbeitskräften	104	34	9	61	-
74.6	Detekteien und Schutzdienste	57	27	16	13	-
74.7	Reinigung von Gebäuden, Inventar und Verkehrsmitteln	185	56	33	96	-
74.8	Erbringung von sonstigen Dienstleistungen überwiegend für Unternehmen	311	90	53	166	1

3. Unternehmen oder Einrichtungen mit einem Umsatz von 250 000 EUR und mehr im Jahr 2002  
3.2 Umsatz nach Wirtschaftszweigen

Nr. der Klassifikation der WZ 93	Wirtschaftszweig	Umsatz insgesamt <sup>1)</sup>	davon		
			Umsatz oder Einnahmen aus selbstständiger Tätigkeit	durch Auftraggeber mit Sitz im Inland	sonstige betriebliche Erträge
			1 000 EUR		
<b>I</b>	<b>Verkehr und Nachrichtenübermittlung</b>	<b>7 612 649</b>	<b>7 292 640</b>	<b>136 644</b>	<b>320 009</b>
60	Landverkehr; Transport in Rohrfernleitungen	5 191 683	4 928 835	21 307	262 848
60.1	Eisenbahnen	3 499 389	3 285 422	-	213 967
60.2	Sonstiger Landverkehr	1 692 294	1 643 413	21 307	48 881
60.3	Transport in Rohrfernleitungen	-	-	-	-
61	Schifffahrt	50 099	49 158	1 551	941
61.1	See- und Küstenschifffahrt	-	-	-	-
61.2	Binnenschifffahrt	50 099	49 158	1 551	941
62	Luftfahrt	6 842	6 656	152	185
62.1	Linienflugverkehr	1 575	1 575	-	-
62.2	Gelegenheitsflugverkehr	5 267	5 082	152	185
62.3	Raumtransport	-	-	-	-
63	Hilfs- und Nebentätigkeiten für den Verkehr; Verkehrsvermittlung	1 750 311	1 705 659	113 520	44 652
63.1	Frachtschlag und Lagerei	86 605	85 470	1 028	1 134
63.2	Sonstige Hilfs- und Nebentätigkeiten für den Verkehr	100 349	76 806	7 627	23 543
63.3	Reisebüros und Reiseveranstalter	459 167	452 500	1 050	6 667
63.4	Spedition, sonstige Verkehrsvermittlung	1 104 190	1 090 883	103 815	13 308
64	Nachrichtenübermittlung	613 713	602 331	114	11 382
64.1	Postdienste und private Kurierdienste	498 733	490 441	114	8 292
64.2	Fernmeldedienste	114 980	111 890	-	3 090
<b>K</b>	<b>Grundstücks- und Wohnungswesen, Vermietung beweglicher Sachen, Erbringung von Dienstleistungen überwiegend für Unternehmen</b>	<b>8 895 206</b>	<b>8 705 006</b>	<b>138 455</b>	<b>190 200</b>
70	Grundstücks- und Wohnungswesen	2 004 616	1 949 868	2 367	54 748
70.1	Erschließung, Kauf und Verkauf von Grundstücken, Gebäuden und Wohnungen	433 421	426 487	773	6 934
70.2	Vermietung und Verpachtung von eigenen Grundstücken, Gebäuden und Wohnungen	1 107 249	1 062 960	1 575	44 289
70.3	Vermittlung und Verwaltung von Grundstücken, Gebäuden und Wohnungen	463 945	460 421	19	3 524
71	Vermietung beweglicher Sachen ohne Bedienungspersonal	767 861	760 225	3 839	7 636
71.1	Vermietung von Kraftwagen bis 3,5 t Gesamtgewicht	563 172	561 693	46	1 479
71.2	Vermietung von sonstigen Verkehrsmitteln	30 384	28 006	680	2 378
71.3	Vermietung von Maschinen und Geräten	112 856	109 488	2 006	3 368
71.4	Vermietung von Gebrauchsgütern a.n.g.	61 449	61 037	1 107	412
72	Datenverarbeitung und Datenbanken	853 189	829 165	41 693	24 024
72.1	Hardwareberatung	27 496	24 547	232	2 949
72.2	Softwarehäuser	614 115	596 966	34 433	17 149
72.3	Datenverarbeitungsdienste	112 211	110 532	5 896	1 680
72.4	Datenbanken	9 614	8 451	-	1 162
72.5	Instandhaltung und Reparatur von Büromaschinen, Datenverarbeitungsgeräten und -einrichtungen	71 605	71 318	960	287
72.6	Sonstige mit der Datenverarbeitung verbundene Tätigkeiten	18 148	17 351	171	797
73	Forschung und Entwicklung	190 976	179 733	13 502	11 243
73.1	Forschung und Entwicklung im Bereich Natur-, Ingenieur-, Agrarwissenschaften und Medizin	189 173	178 225	13 502	10 947
73.2	Forschung und Entwicklung im Bereich Rechts-, Wirtschafts- und Sozialwissenschaften sowie im Bereich Sprach- Kultur- und Kunstwissenschaften	1 804	1 508	-	295
74	Erbringung von Dienstleistungen überwiegend für Unternehmen	5 078 564	4 986 015	77 054	92 549
74.1	Rechts-, Steuer- und Unternehmensberatung, Markt- und Meinungsforschung, Beteiligungsgesellschaften	1 591 180	1 558 887	12 072	32 293
74.2	Architektur- und Ingenieurbüros	1 413 022	1 402 608	12 756	10 414
74.3	Technische, physikalische und chemische Untersuchung	111 691	102 752	1 859	8 939
74.4	Werbung	666 897	663 685	5 091	3 211
74.5	Gewerbsmäßige Vermittlung und Überlassung von Arbeitskräften	220 718	218 906	446	1 811
74.6	Detekteien und Schutzdienste	74 678	74 569	65	109
74.7	Reinigung von Gebäuden, Inventar und Verkehrsmitteln	282 321	280 753	376	1 568
74.8	Erbringung von sonstigen Dienstleistungen überwiegend für Unternehmen	718 058	683 854	44 389	34 204

1) Summe von Umsatz oder Einnahmen aus selbstständiger Tätigkeit (einschl. Erträge aus Beteiligungen bei Beteiligungsgesellschaften) und sonstigen betrieblichen Erträgen.

3. Unternehmen oder Einrichtungen mit einem  
3.3 Tätige Personen und Personal-

Nr. der Klassifikation der WZ 93	Wirtschaftszweig	Tätige Personen und				
		insgesamt	Lohn- und Gehaltsempfänger	darunter Auszubildende	Anteil der Lohn- und Gehaltsempfänger an den tätigen Personen insgesamt	in Teilzeit
<b>I</b>	<b>Verkehr und Nachrichtenübermittlung</b>	<b>71 412</b>	<b>66 404</b>	<b>1 818</b>	<b>93,0</b>	<b>14 040</b>
60	Landverkehr; Transport in Rohrfernleitungen	49 395	45 983	1 220	93,1	5 934
60.1	Eisenbahnen	27 523	27 410	986	99,6	522
60.2	Sonstiger Landverkehr	21 872	18 573	234	84,9	5 412
60.3	Transport in Rohrfernleitungen	-	-	-	-	-
61	Schifffahrt	688	509	35	74,0	101
61.1	See- und Küstenschifffahrt	-	-	-	-	-
61.2	Binnenschifffahrt	688	509	35	74,0	101
62	Luftfahrt	31	29	1	83,5	3
62.1	Linienflugverkehr	9	7	-	77,8	-
62.2	Gelegenheitsflugverkehr	22	22	1	100,0	3
62.3	Raumtransport	-	-	-	-	-
63	Hilfs- und Nebentätigkeiten für den Verkehr; Verkehrsvermittlung	12 332	11 156	447	90,5	2 432
63.1	Frachtschlag und Lagerei	957	740	7	77,4	270
63.2	Sonstige Hilfs- und Nebentätigkeiten für den Verkehr	1 020	1 013	14	99,3	75
63.3	Reisebüros und Reiseveranstalter	1 748	1 584	176	90,6	453
63.4	Spedition, sonstige Verkehrsvermittlung	8 607	7 819	250	90,8	1 634
64	Nachrichtenübermittlung	8 966	8 727	115	97,3	5 571
64.1	Postdienste und private Kurierdienste	8 161	7 934	113	97,2	5 519
64.2	Fernmeldedienste	805	793	2	98,5	52
<b>K</b>	<b>Grundstücks- und Wohnungswesen, Vermietung beweglicher Sachen, Erbringung von Dienstleistungen überwiegend für Unternehmen</b>	<b>97 949</b>	<b>87 412</b>	<b>3 819</b>	<b>89,2</b>	<b>32 088</b>
70	Grundstücks- und Wohnungswesen	7 805	6 926	281	88,7	1 989
70.1	Erschließung, Kauf und Verkauf von Grundstücken, Gebäuden und Wohnungen	1 027	908	21	88,5	210
70.2	Vermietung und Verpachtung von eigenen Grundstücken, Gebäuden und Wohnungen	5 154	4 485	207	87,0	1 129
70.3	Vermittlung und Verwaltung von Grundstücken Gebäuden und Wohnungen	1 625	1 532	53	94,3	650
71	Vermietung beweglicher Sachen ohne Bedienungspersonal	2 475	2 006	50	81,1	670
71.1	Vermietung von Kraftwagen bis 3,5 t Gesamtgewicht	1 084	849	46	78,3	262
71.2	Vermietung von sonstigen Verkehrsmitteln	134	129	2	95,9	15
71.3	Vermietung von Maschinen und Geräten	731	617	3	84,4	113
71.4	Vermietung von Gebrauchsgütern a.n.g.	526	412	-	78,3	279
72	Datenverarbeitung und Datenbanken	6 819	6 624	439	97,1	872
72.1	Hardwareberatung	230	209	17	90,7	37
72.2	Softwarehäuser	5 027	4 894	260	97,4	710
72.3	Datenverarbeitungsdienste	822	792	78	96,3	86
72.4	Datenbanken	65	65	6	100,0	-
72.5	Instandhaltung und Reparatur von Büromaschinen, Datenverarbeitungsgeräten und -einrichtungen	496	490	71	98,8	32
72.6	Sonstige mit der Datenverarbeitung verbundene Tätigkeiten	179	174	8	97,6	8
73	Forschung und Entwicklung	2 424	2 417	31	99,7	753
73.1	Forschung und Entwicklung im Bereich Natur-, Ingenieur-, Agrarwissenschaften und Medizin	2 322	2 317	27	99,8	666
73.2	Forschung und Entwicklung im Bereich Rechts-, Wirtschafts- und Sozialwissenschaften sowie im Bereich Sprach-, Kultur- und Kunstwissenschaften	103	101	4	98,0	87
74	Erbringung von Dienstleistungen überwiegend für Unternehmen	78 426	69 439	3 017	88,5	27 805
74.1	Rechts-, Steuer- und Unternehmensberatung, Markt- und Meinungsforschung, Beteiligungsgesellschaften	24 191	21 587	2 018	89,2	6 982
74.2	Architektur- und Ingenieurbüros	10 715	9 717	528	90,7	2 339
74.3	Technische, physikalische und chemische Untersuchung	1 562	1 370	74	87,7	432
74.4	Werbung	4 812	3 734	206	77,6	2 288
74.5	Gewerbsmäßige Vermittlung und Überlassung von Arbeitskräften	8 411	6 941	17	82,5	318
74.6	Detekteien und Schutzdienste	4 197	4 174	6	99,4	981
74.7	Reinigung von Gebäuden, Inventar und Verkehrsmitteln	19 412	17 820	54	91,8	12 495
74.8	Erbringung von sonstigen Dienstleistungen überwiegend für Unternehmen	5 126	4 095	114	79,9	1 969

Umsatz von 250 000 EUR und mehr im Jahr 2002  
aufwand nach Wirtschaftszweigen

am 30. September			Personalaufwand			Anteil der Bruttolöhne und -gehälter am Personal- aufwand insgesamt	Verhältnis von Sozialauf- wendungen des Arbeitgebers zu Bruttolöhnen und -gehältern	Nr. der Klassi- fikation der WZ 93
zwar			insgesamt	davon				
Anteil der in Teilzeit tätigen Personen an den tätigen Per- sonen ins- gesamt	weiblich	Anteil der weiblichen tätigen Per- sonen an den tätigen Per- sonen insgesamt		Bruttolöhne und -gehälter	Sozialauf- wendungen des Arbeitgebers			
%	Anzahl	%	1 000 EUR			%		
<b>19,7</b>	<b>13 295</b>	<b>18,6</b>	<b>2 159 343</b>	<b>1 766 847</b>	<b>392 496</b>	<b>81,8</b>	<b>22,2</b>	<b>I</b>
12,0	6 169	12,5	1 668 879	1 361 903	306 976	81,6	22,5	60
1,9	2 408	8,7	1 074 832	882 800	192 031	82,1	21,8	60.1
24,7	3 761	17,2	594 048	479 103	114 945	80,7	24,0	60.2
0,0	-	-	-	-	-	0,0	0,0	60.3
14,7	146	21,3	15 713	12 401	3 312	78,9	26,7	61
0,0	-	-	-	-	-	0,0	0,0	61.1
14,7	146	21,3	15 713	12 401	3 312	78,9	26,7	61.2
9,7	8	25,8	1 148	976	173	85,0	17,7	62
0,0	1	11,1	269	209	60	77,7	28,7	62.1
13,6	7	31,8	879	767	113	87,2	14,7	62.2
0,0	-	-	-	-	-	0,0	0,0	62.3
19,7	3 751	30,4	349 290	289 116	60 174	82,8	20,8	63
28,2	415	43,3	24 499	20 092	4 407	82,0	21,9	63.1
7,4	280	27,4	38 118	31 639	6 479	83,0	20,5	63.2
25,9	1 283	73,4	45 930	38 992	6 937	84,9	17,8	63.3
19,0	1 774	20,6	240 743	198 393	42 350	82,4	21,3	63.4
62,1	3 220	35,9	124 313	102 452	21 861	82,4	21,3	64
67,6	2 901	35,5	92 818	77 222	15 595	83,2	20,2	64.1
6,4	319	39,6	31 495	25 230	6 266	80,1	24,8	64.2
<b>32,8</b>	<b>51 130</b>	<b>52,2</b>	<b>2 417 607</b>	<b>2 009 266</b>	<b>408 341</b>	<b>83,1</b>	<b>20,3</b>	<b>K</b>
25,5	3 082	39,5	232 322	188 629	43 692	81,2	23,2	70
20,4	373	36,4	39 244	33 504	5 739	85,4	17,1	70.1
21,9	1 962	38,1	146 933	116 623	30 309	79,4	26,0	70.2
40,0	747	45,9	46 145	38 502	7 643	83,4	19,9	70.3
27,1	853	34,5	64 357	52 616	11 741	81,8	22,3	71
24,2	448	41,3	35 843	28 918	6 925	80,7	23,9	71.1
11,0	21	15,6	4 974	4 123	852	82,9	20,7	71.2
15,5	140	19,2	14 262	11 859	2 403	83,1	20,3	71.3
53,2	245	46,6	9 277	7 715	1 562	83,2	20,2	71.4
12,8	2 048	30,0	328 659	280 803	47 856	85,4	17,0	72
15,9	53	23,1	10 422	8 947	1 475	85,8	16,5	72.1
14,1	1 658	33,0	244 459	208 598	35 861	85,3	17,2	72.2
10,5	217	26,5	41 745	36 300	5 445	87,0	15,0	72.3
-	17	25,4	3 283	2 798	485	85,2	17,3	72.4
6,4	76	15,3	19 999	16 819	3 181	84,1	18,9	72.5
4,5	27	15,3	8 751	7 341	1 410	83,9	19,2	72.6
31,1	1 392	57,4	90 053	75 078	14 975	83,4	19,9	73
28,7	1 338	57,6	88 836	74 018	14 818	83,3	20,0	73.1
84,8	54	52,5	1 216	1 060	156	87,1	14,8	73.2
35,5	43754	55,8	1 702 216	1 412 141	290 076	83,0	20,5	74
28,9	16387	67,7	638 419	528 941	109 478	82,9	20,7	74.1
21,8	3933	36,7	358 297	298 936	59 362	83,4	19,9	74.2
27,7	625	40	55 921	46 091	9 830	82,4	21,3	74.3
47,5	2596	53,9	105 488	90 494	14 994	85,8	16,6	74.4
3,8	1638	19,5	165 673	135 836	29 837	82,0	22,0	74.5
23,4	589	14	56 145	45 511	10 634	81,1	23,4	74.6
64,4	15369	79,2	193 275	159 987	33 288	82,8	20,8	74.7
38,4	2617	51,1	128 998	106 345	22 653	82,4	21,3	74.8

3. Unternehmen oder Einrichtungen mit einem Umsatz von 250 000 EUR und mehr im Jahr 2002  
3.4 Lohn- und Gehaltsempfänger und Sozialaufwendungen des Arbeitgebers nach Wirtschaftszweigen

Nr. der Klassifikation der WZ 93	Wirtschaftszweig	Lohn- und Gehaltsempfänger am 30. September	Sozialaufwendungen des Arbeitgebers	davon		Anteil der übrigen Sozialaufwendungen an den Sozialaufwendungen des Arbeitgebers
				gesetzliche Sozialaufwendungen	übrige Sozialaufwendungen	
				Anzahl	1 000 EUR	
<b>I</b>	<b>Verkehr und Nachrichtenübermittlung</b>	<b>66 404</b>	<b>392 496</b>	<b>357 806</b>	<b>34 609</b>	<b>8,8</b>
60	Landverkehr; Transport in Rohrfernleitungen	45 983	306 976	280 493	26 483	8,6
60.1	Eisenbahnen	27 410	192 031	180 107	11 925	6,2
60.2	Sonstiger Landverkehr	18 573	114 945	100 387	14 558	12,7
60.3	Transport in Rohrfernleitungen	-	-	-	-	-
61	Schifffahrt	509	3 312	2 899	413	12,5
61.1	See- und Küstenschifffahrt	-	-	-	-	-
61.2	Binnenschifffahrt	509	3 312	2 899	413	12,5
62	Luftfahrt	29	173	171	2	1,3
62.1	Linienflugverkehr	7	60	60	-	-
62.2	Gelegenheitsflugverkehr	22	113	111	2	1,9
62.3	Raumtransport	-	-	-	-	-
63	Hilfs- und Nebentätigkeiten für den Verkehr; Verkehrsvermittlung	11 156	60 174	55 963	4 211	7,0
63.1	Frachtschlag und Lagerei	740	4 407	4 257	151	3,4
63.2	Sonstige Hilfs- und Nebentätigkeiten für den Verkehr	1 013	6 479	5 959	521	8,0
63.3	Reisebüros und Reiseveranstalter	1 584	6 937	6 386	551	7,9
63.4	Spedition, sonstige Verkehrsvermittlung	7 819	42 350	39 362	2 988	7,1
64	Nachrichtenübermittlung	8 727	21 861	18 280	3 581	16,4
64.1	Postdienste und private Kurierdienste	7 934	15 595	14 107	1 488	9,5
64.2	Fernmeldedienste	793	6 266	4 172	2 093	33,4
<b>K</b>	<b>Grundstücks- und Wohnungswesen, Vermietung beweglicher Sachen, Erbringung von Dienstleistungen überwiegend für Unternehmen</b>	<b>87 412</b>	<b>408 341</b>	<b>355 955</b>	<b>52 386</b>	<b>12,8</b>
70	Grundstücks- und Wohnungswesen	6 926	43 692	32 563	11 130	25,5
70.1	Erschließung, Kauf und Verkauf von Grundstücken, Gebäuden und Wohnungen	908	5 739	4 884	855	14,9
70.2	Vermietung und Verpachtung von eigenen Grundstücken, Gebäuden und Wohnungen	4 485	30 309	21 456	8 853	29,2
70.3	Vermittlung und Verwaltung von Grundstücken, Gebäuden und Wohnungen	1 532	7 643	6 222	1 421	18,6
71	Vermietung beweglicher Sachen ohne Bedienungspersonal	2 006	11 741	9 355	2 387	20,3
71.1	Vermietung von Kraftwagen bis 3,5 t Gesamtgewicht	849	6 925	5 029	1 895	27,4
71.2	Vermietung von sonstigen Verkehrsmitteln	129	852	846	6	0,7
71.3	Vermietung von Maschinen und Geräten	617	2 403	2 143	261	10,8
71.4	Vermietung von Gebrauchsgütern a.n.g.	412	1 562	1 337	225	14,4
72	Datenverarbeitung und Datenbanken	6 624	47 856	42 385	5 472	11,4
72.1	Hardwareberatung	209	1 475	1 172	303	20,5
72.2	Softwarehäuser	4 894	35 861	32 027	3 834	10,7
72.3	Datenverarbeitungsdienste	792	5 445	4 627	818	15,0
72.4	Datenbanken	65	485	483	2	0,4
72.5	Instandhaltung und Reparatur von Büromaschinen, Datenverarbeitungsgeräten und -einrichtungen	490	3 181	2 919	262	8,2
72.6	Sonstige mit der Datenverarbeitung verbundene Tätigkeiten	174	1 410	1 157	253	18,0
73	Forschung und Entwicklung	2 417	14 975	13 423	1 552	10,4
73.1	Forschung und Entwicklung im Bereich Natur-, Ingenieur-, Agrarwissenschaften und Medizin	2 317	14 818	13 275	1 544	10,4
73.2	Forschung und Entwicklung im Bereich Rechts-, Wirtschafts- und Sozialwissenschaften sowie im Bereich Sprach-, Kultur- und Kunstwissenschaften	101	156	148	8	5,2
74	Erbringung von Dienstleistungen überwiegend für Unternehmen	69 439	290 076	258 230	31 846	11,0
74.1	Rechts-, Steuer- und Unternehmensberatung, Markt- und Meinungsforschung, Beteiligungsgesellschaften	21 587	109 478	96 510	12 968	11,8
74.2	Architektur- und Ingenieurbüros	9 717	59 362	50 505	8 857	14,9
74.3	Technische, physikalische und chemische Untersuchung	1 370	9 830	7 984	1 846	18,8
74.4	Werbung	3 734	14 994	12 376	2 618	17,5
74.5	Gewerbsmäßige Vermittlung und Überlassung von Arbeitskräften	6 941	29 837	27 818	2 020	6,8
74.6	Detekteien und Schutzdienste	4 174	10 634	10 090	543	5,1
74.7	Reinigung von Gebäuden, Inventar und Verkehrsmitteln	17 820	33 288	31 730	1 558	4,7
74.8	Erbringung von sonstigen Dienstleistungen überwiegend für Unternehmen	4 095	22 653	21 216	1 437	6,3

3. Unternehmen oder Einrichtungen mit einem Umsatz von 250 000 EUR und mehr im Jahr 2002  
3.5 Umsatz und Aufwendungen nach Wirtschaftszweigen

Nr. der Klassifikation der WZ 93	Wirtschaftszweig	Umsatz insgesamt <sup>1)</sup>	Aufwendungen		Anteil des Sachaufwandes <sup>2)</sup> an den Aufwendungen insgesamt	Verhältnis der Aufwendungen insgesamt zum Umsatz insgesamt <sup>1)</sup>
			insgesamt	darunter Sachaufwand		
			1 000 EUR		%	
<b>I</b>	<b>Verkehr und Nachrichtenübermittlung</b>	<b>7 612 649</b>	<b>6 890 713</b>	<b>4 731 370</b>	<b>68,7</b>	<b>90,5</b>
60	Landverkehr; Transport in Rohrfernleitungen	5 191 683	4 824 203	3 155 324	65,4	92,9
60.1	Eisenbahnen	3 499 389	3 359 432	2 284 600	68,0	96,0
60.2	Sonstiger Landverkehr	1 692 294	1 464 772	870 724	59,4	86,6
60.3	Transport in Rohrfernleitungen	-	-	-	-	-
61	Schifffahrt	50 099	31 186	15 472	49,6	62,2
61.1	See- und Küstenschifffahrt	-	-	-	-	-
61.2	Binnenschifffahrt	50 099	31 186	15 472	49,6	62,2
62	Luftfahrt	6 842	4 556	3 408	74,8	66,6
62.1	Linienflugverkehr	1 575	1 191	922	77,4	75,6
62.2	Gelegenheitsflugverkehr	5 267	3 365	2 486	73,9	63,9
62.3	Raumtransport	-	-	-	-	-
63	Hilfs- und Nebentätigkeiten für den Verkehr; Verkehrsvermittlung	1 750 311	1 434 260	1 084 971	75,6	81,9
63.1	Frachtschlag und Lagerei	86 605	78 291	53 792	68,7	90,4
63.2	Sonstige Hilfs- und Nebentätigkeiten für den Verkehr	100 349	106 422	68 304	64,2	106,1
63.3	Reisebüros und Reiseveranstalter	459 167	344 983	299 053	86,7	75,1
63.4	Spedition, sonstige Verkehrsvermittlung	1 104 190	904 564	663 822	73,4	81,9
64	Nachrichtenübermittlung	613 713	596 508	472 195	79,2	97,2
64.1	Postdienste und private Kurierdienste	498 733	481 066	388 248	80,7	96,5
64.2	Fernmeldedienste	114 980	115 442	83 947	72,7	100,4
<b>K</b>	<b>Grundstücks- und Wohnungswesen, Vermietung beweglicher Sachen, Erbringung von Dienstleistungen überwiegend für Unternehmen</b>	<b>8 895 206</b>	<b>6 138 105</b>	<b>3 720 498</b>	<b>60,6</b>	<b>69,0</b>
70	Grundstücks- und Wohnungswesen	2 004 616	1 092 273	859 951	78,7	54,5
70.1	Erschließung, Kauf und Verkauf von Grundstücken, Gebäuden und Wohnungen	433 421	289 100	249 856	86,4	66,7
70.2	Vermietung und Verpachtung von eigenen Grundstücken, Gebäuden und Wohnungen	1 107 249	513 947	367 015	71,4	46,4
70.3	Vermittlung und Verwaltung von Grundstücken, Gebäuden und Wohnungen	463 945	289 226	243 081	84,0	62,3
71	Vermietung beweglicher Sachen ohne Bedienungspersonal	767 861	200 132	135 775	67,8	26,1
71.1	Vermietung von Kraftwagen bis 3,5t Gesamtgewicht	563 172	92 170	56 327	61,1	16,4
71.2	Vermietung von sonstigen Verkehrsmitteln	30 384	27 189	22 214	81,7	89,5
71.3	Vermietung von Maschinen und Geräten	112 856	48 666	34 403	70,7	43,1
71.4	Vermietung von Gebrauchsgütern a.n.g.	61 449	32 108	22 830	71,1	52,3
72	Datenverarbeitung und Datenbanken	853 189	713 701	385 041	53,9	83,7
72.1	Hardwareberatung	27 496	26 488	16 066	60,7	96,3
72.2	Softwarehäuser	614 115	495 275	250 815	50,6	80,6
72.3	Datenverarbeitungsdienste	112 211	107 448	65 703	61,1	95,8
72.4	Datenbanken	9 614	6 420	3 136	48,9	66,8
72.5	Instandhaltung und Reparatur von Büromaschinen, Datenverarbeitungsgeräten und -einrichtungen	71 605	62 574	42 575	68,0	87,4
72.6	Sonstige mit der Datenverarbeitung verbundene Tätigkeiten	18 148	15 497	6 746	43,5	85,4
73	Forschung und Entwicklung	190 976	173 610	83 557	48,1	90,9
73.1	Forschung und Entwicklung im Bereich Natur-, Ingenieur-, Agrarwissenschaften und Medizin	189 173	171 599	82 762	48,2	90,7
73.2	Forschung und Entwicklung im Bereich Rechts-, Wirtschafts- und Sozialwissenschaften sowie im Bereich Sprach-, Kultur- und Kunstwissenschaften	1 804	2 011	795	39,5	111,5
74	Erbringung von Dienstleistungen überwiegend für Unternehmen	5 078 564	3 958 390	2 256 173	57,0	77,9
74.1	Rechts-, Steuer- und Unternehmensberatung, Markt- und Meinungsforschung, Beteiligungsgesellschaften	1 591 180	1 092 948	454 528	41,6	68,7
74.2	Architektur- und Ingenieurbüros	1 413 022	1 210 518	852 220	70,4	85,7
74.3	Technische, physikalische und chemische Untersuchung	111 691	94 455	38 534	40,8	84,6
74.4	Werbung	666 897	518 096	412 608	79,6	77,7
74.5	Gewerbsmäßige Vermittlung und Überlassung von Arbeitskräften	220 718	215 479	49 806	23,1	97,6
74.6	Detekteien und Schutzdienste	74 678	66 012	9 867	14,9	88,4
74.7	Reinigung von Gebäuden, Inventar und Verkehrsmitteln	282 321	252 735	59 460	23,5	89,5
74.8	Erbringung von sonstigen Dienstleistungen überwiegend für Unternehmen	718 058	508 149	379 151	74,6	70,8

1) Summe von Umsatz oder Einnahmen aus selbstständiger Tätigkeit (einschl. Erträge aus Beteiligungen bei Beteiligungsgesellschaften) und sonstigen betrieblichen Erträgen. - 2) Aufwendungen für bezogene Waren, Dienstleistungen, Roh-, Hilfs- und Betriebsstoffe sowie sonstige betriebliche Aufwendungen.

3. Unternehmen oder Einrichtungen mit einem  
3.6 Umsatz und Sachaufwand nach

Nr. der Klassifikation der WZ 93	Wirtschaftszweig	Umsatz insgesamt <sup>1)</sup>	Sachaufwand <sup>2)</sup>		
			insgesamt	davon für	
				bez. Waren u. Dienstleistungen zum Wiederverkauf in unverändertem Zustand	Roh-, Hilfs- und Betriebsstoffe
1 000 EUR					
<b>I</b>	<b>Verkehr und Nachrichtenübermittlung</b>	<b>7 612 649</b>	<b>4 731 370</b>	<b>1 377 171</b>	<b>667 874</b>
60	Landverkehr; Transport in Rohrfernleitungen	5 191 683	3 155 324	997 087	534 004
60.1	Eisenbahnen	3 499 389	2 284 600	842 805	346 169
60.2	Sonstiger Landverkehr	1 692 294	870 724	154 282	187 835
60.3	Transport in Rohrfernleitungen	-	-	-	-
61	Schifffahrt	50 099	15 472	1 382	4 374
61.1	See- und Küstenschifffahrt	-	-	-	-
61.2	Binnenschifffahrt	50 099	15 472	1 382	4 374
62	Luftfahrt	6 842	3 408	37	616
62.1	Linienflugverkehr	1 575	922	-	215
62.2	Gelegenheitsflugverkehr	5 267	2 486	37	401
62.3	Raumtransport	-	-	-	-
63	Hilfs- und Nebentätigkeiten für den Verkehr;				
	Verkehrsvermittlung	1 750 311	1 084 971	353 442	123 168
63.1	Frachtumschlag und Lagerei	86 605	53 792	21 817	2 711
63.2	Sonstige Hilfs- und Nebentätigkeiten für den Verkehr	100 349	68 304	2 747	6 921
63.3	Reisebüros und Reiseveranstalter	459 167	299 053	73 477	20 229
63.4	Spedition, sonstige Verkehrsvermittlung	1 104 190	663 822	255 401	93 308
64	Nachrichtenübermittlung	613 713	472 195	25 222	5 712
64.1	Postdienste und private Kurierdienste	498 733	388 248	8 401	1 368
64.2	Fernmeldedienste	114 980	83 947	16 821	4 344
<b>K</b>	<b>Grundstücks- und Wohnungswesen, Vermietung beweglicher Sachen, Erbringung von Dienstleistungen überwiegend für Unternehmen</b>	<b>8 895 206</b>	<b>3 720 498</b>	<b>1 797 720</b>	<b>192 922</b>
70	Grundstücks- und Wohnungswesen	2 004 616	859 951	414 373	50 069
70.1	Erschließung, Kauf und Verkauf von Grundstücken, Gebäuden und Wohnungen	433 421	249 856	110 134	21 205
70.2	Vermietung und Verpachtung von eigenen Grundstücken, Gebäuden und Wohnungen	1 107 249	367 015	151 647	4 768
70.3	Vermittlung und Verwaltung von Grundstücken, Gebäuden und Wohnungen	463 945	243 081	152 592	24 096
71	Vermietung beweglicher Sachen ohne Bedienungspersonal	767 861	135 775	26 628	18 793
71.1	Vermietung von Kraftwagen bis 3,5 t Gesamtgewicht	563 172	56 327	10 413	11 093
71.2	Vermietung von sonstigen Verkehrsmitteln	30 384	22 214	3 518	2 795
71.3	Vermietung von Maschinen und Geräten	112 856	34 403	7 665	1 526
71.4	Vermietung von Gebrauchsgütern a.n.g.	61 449	22 830	5 033	3 380
72	Datenverarbeitung und Datenbanken	853 189	385 041	178 388	24 691
72.1	Hardwareberatung	27 496	16 066	12 567	179
72.2	Softwarehäuser	614 115	250 815	111 958	11 424
72.3	Datenverarbeitungsdienste	112 211	65 703	32 597	548
72.4	Datenbanken	9 614	3 136	1 252	1
72.5	Instandhaltung und Reparatur von Büromaschinen, Datenverarbeitungsgeräten und -einrichtungen	71 605	42 575	18 498	12 469
72.6	Sonstige mit der Datenverarbeitung verbundene Tätigkeiten	18 148	6 746	1 516	69
73	Forschung und Entwicklung	190 976	83 557	5 213	32 529
73.1	Forschung und Entwicklung im Bereich Natur-, Ingenieur-, Agrarwissenschaften und Medizin	189 173	82 762	4 983	32 480
73.2	Forschung und Entwicklung im Bereich Rechts-, Wirtschafts- und Sozialwissenschaften sowie im Bereich Sprach-, Kultur- und Kunstwissenschaften	1 804	795	230	48
74	Erbringung von Dienstleistungen überwiegend für Unternehmen	5 078 564	2 256 173	1 173 118	66 840
74.1	Rechts-, Steuer- und Unternehmensberatung, Markt- und Meinungsforschung, Beteiligungsgesellschaften	1 591 180	454 528	76 601	11 088
74.2	Architektur- und Ingenieurbüros	1 413 022	852 220	588 411	/
74.3	Technische, physikalische und chemische Untersuchung	111 691	38 534	6 324	/
74.4	Werbung	666 897	412 608	251 753	14 214
74.5	Gewerbmäßige Vermittlung und Überlassung von Arbeitskräften	220 718	49 806	9 479	5 632
74.6	Detekteien und Schutzdienste	74 678	9 867	2 627	363
74.7	Reinigung von Gebäuden, Inventar und Verkehrsmitteln	282 321	59 460	16 524	7 172
74.8	Erbringung von sonstigen Dienstleistungen überwiegend für Unternehmen	718 058	379 151	221 398	28 371

1) Summe von Umsatz oder Einnahmen aus selbstständiger Tätigkeit (einschl. Erträge aus Beteiligungen bei Beteiligungsgesellschaften) und sonstigen Aufwendungen.



Umsatz von 250 000 EUR und mehr im Jahr 2002  
Wirtschaftszweigen

Sachaufwand <sup>2)</sup>		Anteil der Aufwendungen für			Verhältnis der Aufwendungen für			Nr. der Klassifikation der WZ 93
davon für		bez. Waren u. Dienstleistungen zum Wiederverkauf in unverändertem Zustand	Roh-, Hilfs- und Betriebsstoffe	bez. Dienstleistungen (nicht zum Wiederverkauf) u. sonstige betriebl. Aufwendungen	bez. Waren u. Dienstleistungen zum Wiederverkauf in unverändertem Zustand	Roh-, Hilfs- und Betriebsstoffe	bez. Dienstleistungen (nicht zum Wiederverkauf) u. sonstige betriebl. Aufwendungen	
bezog. Dienstleistungen (nicht zum Wiederverkauf) und sonstige betriebliche Aufwendungen	darunter Mieten, Pachten und Leasing							
1 000 EUR		%						
<b>2 686 325</b>	<b>499 095</b>	<b>29,1</b>	<b>14,1</b>	<b>56,8</b>	<b>18,1</b>	<b>8,8</b>	<b>35,3</b>	<b>I</b>
1 624 233	384 876	31,6	16,9	51,5	19,2	10,3	31,3	60
1 095 626	322 513	36,9	15,2	48,0	24,1	9,9	31,3	60.1
528 607	62 363	17,7	21,6	60,7	9,1	11,1	31,2	60.2
-	-	-	-	-	-	-	-	60.3
9 716	3 289	8,9	28,3	62,8	2,8	8,7	19,4	61
-	-	-	-	-	-	-	-	61.1
9 716	3 289	8,9	28,3	62,8	2,8	8,7	19,4	61.2
2 755	1 654	1,1	18,1	80,8	0,5	9,0	40,3	62
707	445	-	23,3	76,7	-	13,7	44,9	62.1
2 048	1 209	1,5	16,1	82,4	0,7	7,6	38,9	62.2
-	-	-	-	-	-	-	-	62.3
608 360	86 024	32,6	11,4	56,1	20,2	7,0	34,8	63
29 264	10 104	40,6	5,0	54,4	25,2	3,1	33,8	63.1
58 636	9 801	4,0	10,1	85,8	2,7	6,9	58,4	63.2
205 348	23 828	24,6	6,8	68,7	16,0	4,4	44,7	63.3
315 113	42 291	38,5	14,1	47,5	23,1	8,5	28,5	63.4
441 260	23 252	5,3	1,2	93,4	4,1	0,9	71,9	64
378 478	19 105	2,2	0,4	97,5	1,7	0,3	75,9	64.1
62 782	4 148	20,0	5,2	74,8	14,6	3,8	54,6	64.2
<b>1 729 856</b>	<b>274 285</b>	<b>48,3</b>	<b>5,2</b>	<b>46,5</b>	<b>20,2</b>	<b>2,2</b>	<b>19,4</b>	<b>K</b>
395 509	44 134	48,2	5,8	46,0	20,7	2,5	19,7	70
118 517	8 982	44,1	8,5	47,4	25,4	4,9	27,3	70.1
210 600	18 628	41,3	1,3	57,4	13,7	0,4	19,0	70.2
66 392	16 524	62,8	9,9	27,3	32,9	5,2	14,3	70.3
90 353	30 676	19,6	13,8	66,5	3,5	2,4	11,8	71
34 821	10 484	18,5	19,7	61,8	1,8	2,0	6,2	71.1
15 902	5 942	15,8	12,6	71,6	11,6	9,2	52,3	71.2
25 213	7 841	22,3	4,4	73,3	6,8	1,4	22,3	71.3
14 417	6 409	22,0	14,8	63,2	8,2	5,5	23,5	71.4
181 962	32 984	46,3	6,4	47,3	20,9	2,9	21,3	72
3 320	1 179	78,2	1,1	20,7	45,7	0,7	12,1	72.1
127 433	17 894	44,6	4,6	50,8	18,2	1,9	20,8	72.2
32 558	10 691	49,6	0,8	49,6	29,0	0,5	29,0	72.3
1 883	422	39,9	0,0	60,0	13,0	0,0	19,6	72.4
11 609	1 584	43,4	29,3	27,3	25,8	17,4	16,2	72.5
5 160	1 213	22,5	1,0	76,5	8,4	0,4	28,4	72.6
45 816	2 803	6,2	38,9	54,8	2,7	17,0	24,0	73
45 299	2 640	6,0	39,2	54,7	2,6	17,2	23,9	73.1
517	163	28,9	6,1	65,0	12,7	2,7	28,7	73.2
1 016 215	163 688	52,0	3,0	45,0	23,1	1,3	20,0	74
366 839	61 893	16,9	2,4	80,7	4,8	0,7	23,1	74.1
263 809	48 721	69,0	/	31,0	41,6	/	18,7	74.2
32 210	5 520	16,4	/	83,6	5,7	/	28,8	74.3
146 641	13 013	61,0	3,4	35,5	37,7	2,1	22,0	74.4
34 696	4 725	19,0	11,3	69,7	4,3	2,6	15,7	74.5
6 877	1 464	26,6	3,7	69,7	3,5	0,5	9,2	74.6
35 763	7 643	27,8	12,1	60,1	5,9	2,5	12,7	74.7
129 381	20 708	58,4	7,5	34,1	30,8	4,0	18,0	74.8

tigen betrieblichen Erträgen. - 2) Aufwendungen für bezogene Waren, Dienstleistungen, Roh-, Hilfs- und Betriebsstoffe sowie sonstige betriebliche

3. Unternehmen oder Einrichtungen mit einem  
3.7 Umsatz und Investitionen

Nr. der Klassifikation der WZ 93	Wirtschaftszweig	Umsatz insgesamt <sup>1)</sup>	Investi da				
			insgesamt	erworbene Sachanlagen für betriebliche Zwecke	davon		
					Aus-rüstungen	Bauten	Grund-stücke
<b>I</b>	<b>Verkehr und Nachrichtenübermittlung</b>	<b>7 612 649</b>	<b>798 459</b>	<b>773 999</b>	<b>575 924</b>	<b>132 442</b>	<b>65 633</b>
60	Landverkehr; Transport in Rohrfernleitungen	5 191 683	518 048	516 020	503 276	10 244	2 500
60.1	Eisenbahnen	3 499 389	356 069	356 046	353 440	2 606	-
60.2	Sonstiger Landverkehr	1 692 294	161 979	159 973	149 835	7 638	2 500
60.3	Transport in Rohrfernleitungen	-	-	-	-	-	-
61	Schifffahrt	50 099	1 738	1 504	1 446	58	-
61.1	See- und Küstenschifffahrt	-	-	-	-	-	-
61.2	Binnenschifffahrt	50 099	1 738	1 504	1 446	58	-
62	Luftfahrt	6 842	3 189	3 189	3 189	-	-
62.1	Linienflugverkehr	1 575	2 681	2 681	2 681	-	-
62.2	Gelegenheitsflugverkehr	5 267	508	508	508	-	-
62.3	Raumtransport	-	-	-	-	-	-
63	Hilfs- und Nebentätigk. für den Verkehr; Verkehrsvermittlung	1 750 311	245 275	239 664	54 923	121 721	63 020
63.1	Frachumschlag und Lagerei	86 605	2 144	2 089	1 892	171	27
63.2	Sonstige Hilfs- und Nebentätigkeiten für den Verkehr	100 349	190 430	189 482	6 985	119 759	62 739
63.3	Reisebüros und Reiseveranstalter	459 167	3 676	3 413	3 354	59	-
63.4	Spedition, sonstige Verkehrsvermittlung	1 104 190	49 026	44 679	42 692	1 732	255
64	Nachrichtenübermittlung	613 713	30 210	13 621	13 089	419	113
64.1	Postdienste und private Kurierdienste	498 733	10 026	9 664	9 551	-	113
64.2	Fernmeldedienste	114 980	20 183	3 957	3 538	419	-
<b>K</b>	<b>Grundstücks- und Wohnungswesen, Vermietung beweglicher Sachen, Erbringung von Dienstleistungen überwiegend für Unternehmen</b>	<b>8 895 206</b>	<b>758 175</b>	<b>627 106</b>	<b>297 811</b>	<b>247 388</b>	<b>81 907</b>
70	Grundstücks- und Wohnungswesen	2 004 616	407 539	314 871	22 859	227 260	64 752
70.1	Erschließung, Kauf und Verkauf von Grundstücken, Gebäuden und Wohnungen	433 421	13 569	12 107	5 077	1 013	6 017
70.2	Vermietung und Verpachtung von eigenen Grundstücken Gebäuden und Wohnungen	1 107 249	358 754	267 686	9 135	205 469	53 081
70.3	Vermittlung und Verwaltung von Grundstücken, Gebäuden und Wohnungen	463 945	35 215	35 079	8 647	20 777	5 654
71	Vermietung beweglicher Sachen ohne Bedienungspersonal	767 861	67 752	65 743	62 751	412	2 581
71.1	Vermietung von Kraftwagen bis 3,5 t Gesamtgewicht	563 172	25 623	25 156	25 096	59	-
71.2	Vermietung von sonstigen Verkehrsmitteln	30 384	1 641	1 610	1 610	-	-
71.3	Vermietung von Maschinen und Geräten	112 856	23 895	23 208	20 305	322	2 581
71.4	Vermietung von Gebrauchsgütern a.n.g.	61 449	16 593	15 770	15 739	31	-
72	Datenverarbeitung und Datenbanken	853 189	35 109	22 752	19 881	2 862	8
72.1	Hardwareberatung	27 496	1 113	675	675	-	-
72.2	Softwarehäuser	614 115	26 044	14 989	12 220	2 761	8
72.3	Datenverarbeitungsdienste	112 211	3 914	3 439	3 439	-	-
72.4	Datenbanken	9 614	38	29	29	-	-
72.5	Instandhaltung und Reparatur von Büromaschinen, Datenverarbeitungsgeräten und -einrichtungen	71 605	2 931	2 582	2 481	101	-
72.6	Sonstige mit der Datenverarbeitung verbundene Tätigkeit	18 148	1 068	1 037	1 037	-	-
73	Forschung und Entwicklung	190 976	15 844	13 363	8 452	4 911	-
73.1	Forschung und Entwicklung im Bereich Natur-, Ingenieur-, Agrarwissenschaften und Medizin	189 173	15 769	13 292	8 381	4 911	-
73.2	Forschung und Entwicklung im Bereich Rechts-, Wirtschafts- und Sozialwissenschaften sowie im Bereich Sprach-, Kultur- und Kunstwissenschaften	1 804	75	71	71	-	-
74	Erbringung von Dienstleistungen überwiegend für Unternehmen	5 078 564	231 932	210 377	183 868	11 944	14 566
74.1	Rechts-, Steuer- und Unternehmensberatung, Markt- und Meinungsforschung, Beteiligungsgesellschaften	1 591 180	68 417	52 078	47 439	3 897	742
74.2	Architektur- und Ingenieurbüros	1 413 022	26 076	23 605	22 577	787	241
74.3	Technische, physikalische und chemische Untersuchung	111 691	5 091	4 961	4 299	662	-
74.4	Werbung	666 897	76 321	75 663	75 495	168	-
74.5	Gewerbsmäßige Vermittlung und Überlassung von Arbeitskräften	220 718	3 640	3 567	3 525	41	-
74.6	Detekteien und Schutzdienste	74 678	2 641	1 673	1 613	60	-
74.7	Reinigung von Gebäuden, Inventar und Verkehrsmitteln	282 321	5 788	5 608	5 095	461	52
74.8	Erbringung von sonstigen Dienstleistungen überwiegend für Unternehmen	718 058	43 958	43 222	23 825	5 866	13 531

1) Summe von Umsatz oder Einnahmen aus selbstständiger Tätigkeit (einschl. Erträge aus Beteiligungen bei Beteiligungsgesellschaften) und sonstigen die Aufgliederung der Investitionen vornahm.

Umsatz von 250 000 EUR und mehr im Jahr 2002  
nach Wirtschaftszweigen

Investitionen von <sup>2)</sup>			Anteil der		Verhältnis von Investitionen insgesamt zum Umsatz insgesamt <sup>1)</sup>	Nr. der Klassifikation der WZ 93
selbsterstellte Sachanlagen für betriebliche Zwecke	erworbene immaterielle Vermögensgegenstände	darunter erworbene Software	erworbenen Sachanlagen für betriebliche Zwecke	erworbenen immateriellen Vermögensgegenstände		
EUR			%			
<b>16 948</b>	<b>7 512</b>	<b>3 409</b>	<b>96,9</b>	<b>0,9</b>	<b>10,5</b>	<b>I</b>
119	1 909	1 756	99,6	0,4	10,0	60
16	6	6	100,0	0,0	10,2	60.1
103	1 903	1 750	98,8	1,2	9,6	60.2
-	-	-	0,0	0,0	0,0	60.3
233	-	-	86,6	0,0	3,5	61
-	-	-	0,0	0,0	0,0	61.1
233	0	-	86,6	0,0	3,5	61.2
-	-	-	100,0	0,0	46,6	62
-	-	-	100,0	0,0	170,3	62.1
-	-	-	100,0	0,0	9,6	62.2
-	-	-	0,0	0,0	0,0	62.3
1 285	4 326	922	97,7	1,8	14,0	63
-	54	49	97,5	2,5	2,5	63.1
652	295	164	99,5	0,2	189,8	63.2
24	239	222	92,9	6,5	0,8	63.3
609	3 738	487	91,1	7,6	4,4	63.4
15 312	1 277	731	45,1	4,2	4,9	64
-	362	124	96,4	3,6	2,0	64.1
15 312	915	607	19,6	4,5	17,6	64.2
<b>96 374</b>	<b>34 695</b>	<b>20 495</b>	<b>82,7</b>	<b>4,6</b>	<b>8,5</b>	<b>K</b>
91 467	1 200	363	77,3	0,3	20,3	70
1 314	149	114	89,2	1,1	3,1	70.1
90 098	970	172	74,6	0,3	32,4	70.2
55	81	77	99,6	0,2	7,6	70.3
1 129	879	733	97,0	1,3	8,8	71
-	468	468	98,2	1,8	4,5	71.1
-	31	31	98,1	1,9	5,4	71.2
448	239	92	97,1	1,0	21,2	71.3
681	142	142	95,0	0,9	27,0	71.4
1 565	10 792	8 219	64,8	30,7	4,1	72
30	408	8	60,7	36,6	4,0	72.1
1 330	9 726	7 584	57,6	37,3	4,2	72.2
-	475	452	87,9	12,1	3,5	72.3
-	9	9	75,4	24,6	0,4	72.4
206	143	140	88,1	4,9	4,1	72.5
-	31	26	97,1	2,9	5,9	72.6
1 966	515	432	84,3	3,3	8,3	73
1 966	511	432	84,3	3,2	8,3	73.1
-	4	0	94,4	5,6	4,2	73.2
246	21 308	10 749	90,7	9,2	4,6	74
-	16 339	6 982	76,1	23,9	4,3	74.1
/	2 470	2 301	90,5	9,5	1,8	74.2
/	130	129	97,4	2,6	4,6	74.3
193	464	436	99,1	0,6	11,4	74.4
-	73	64	98,0	2,0	1,6	74.5
-	968	14	63,3	36,7	3,5	74.6
-	180	161	96,9	3,1	2,1	74.7
53	683	663	98,3	1,6	6,1	74.8

betrieblichen Erträgen. - 2) Eine Aufrechnung der Davon-Positionen zu den Investitionen insgesamt ist nicht möglich, da nicht alle Auskunftspflichtigen

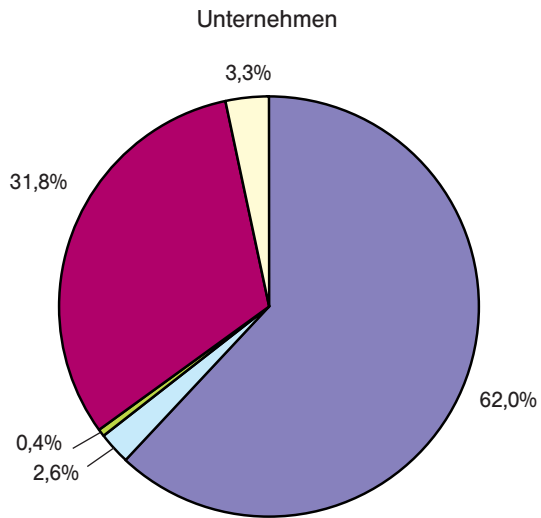
3. Unternehmen oder Einrichtungen mit einem Umsatz von 250 000 EUR und mehr im Jahr 2002  
3.8 Umsatz, Investitionen, Steuern und Subventionen nach Wirtschaftszweigen

Nr. der Klassifikation der WZ 93	Wirtschaftszweig	Umsatz insgesamt <sup>1)</sup>	Investitionen insgesamt	Betriebliche Steuern und sonstige öffentliche Abgaben	Subventionen
		1 000 EUR			
<b>I</b>	<b>Verkehr und Nachrichtenübermittlung</b>	<b>7 612 649</b>	<b>798 459</b>	<b>43 330</b>	<b>32 744</b>
60	Landverkehr; Transport in Rohrfernleitungen	5 191 683	518 048	20 048	22 456
60.1	Eisenbahnen	3 499 389	356 069	108	-
60.2	Sonstiger Landverkehr	1 692 294	161 979	19 940	22 456
60.3	Transport in Rohrfernleitungen	-	-	-	-
61	Schifffahrt	50 099	1 738	957	28
61.1	See- und Küstenschifffahrt	-	-	-	-
61.2	Binnenschifffahrt	50 099	1 738	957	28
62	Luftfahrt	6 842	3 189	29	8
62.1	Linienflugverkehr	1 575	2 681	1	-
62.2	Gelegenheitsflugverkehr	5 267	508	28	8
62.3	Raumtransport	-	-	-	-
63	Hilfs- und Nebentätigkeiten für den Verkehr, Verkehrsvermittlung	1 750 311	245 275	20 333	10 246
63.1	Frachtumschlag und Lagerei	86 605	2 144	820	17
63.2	Sonstige Hilfs- und Nebentätigkeiten für den Verkehr	100 349	190 430	9 422	6 657
63.3	Reisebüros und Reiseveranstalter	459 167	3 676	2 083	3 467
63.4	Spedition, sonstige Verkehrsvermittlung	1 104 190	49 026	8 008	105
64	Nachrichtenübermittlung	613 713	30 210	1 962	5
64.1	Postdienste und private Kurierdienste	498 733	10 026	429	-
64.2	Fernmeldedienste	114 980	20 183	1 533	5
<b>K</b>	<b>Grundstücks- und Wohnungswesen, Vermietung beweglicher Sachen, Erbringung von Dienstleistungen überwiegend für Unternehmen</b>	<b>8 895 206</b>	<b>758 175</b>	<b>96 419</b>	<b>19 320</b>
70	Grundstücks- und Wohnungswesen	2 004 616	407 539	30 203	3 850
70.1	Erschließung, Kauf und Verkauf von Grundstücken, Gebäuden und Wohnungen	433 421	13 569	7 441	49
70.2	Vermietung und Verpachtung von eigenen Grundstücken, Gebäuden und Wohnungen	1 107 249	358 754	19 116	3 414
70.3	Vermittlung und Verwaltung von Grundstücken, Gebäuden und Wohnungen	463 945	35 215	3 646	388
71	Vermietung beweglicher Sachen ohne Bedienungspersonal	767 861	67 752	3 541	47
71.1	Vermietung von Kraftwagen bis 3,5 t Gesamtgewicht	563 172	25 623	903	1
71.2	Vermietung von sonstigen Verkehrsmitteln	30 384	1 641	303	-
71.3	Vermietung von Maschinen und Geräten	112 856	23 895	1 303	40
71.4	Vermietung von Gebrauchsgütern a.n.g.	61 449	16 593	1 032	6
72	Datenverarbeitung und Datenbanken	853 189	35 109	9 843	2 251
72.1	Hardwareberatung	27 496	1 113	126	-
72.2	Softwarehäuser	614 115	26 044	7 842	2 241
72.3	Datenverarbeitungsdienste	112 211	3 914	664	-
72.4	Datenbanken	9 614	38	4	-
72.5	Instandhaltung und Reparatur von Büromaschinen, Datenverarbeitungsgeräten und -einrichtungen	71 605	2 931	1 050	10
72.6	Sonstige mit der Datenverarbeitung verbundene Tätigkeiten	18 148	1 068	157	-
73	Forschung und Entwicklung	190 976	15 844	1 271	6 010
73.1	Forschung und Entwicklung im Bereich Natur-, Ingenieur-, Agrarwissenschaften und Medizin	189 173	15 769	1 255	6 010
73.2	Forschung und Entwicklung im Bereich Rechts-, Wirtschafts- und Sozialwissenschaften sowie im Bereich Sprach-, Kultur- und Kunstwissenschaften	1 804	75	16	-
74	Erbringung von Dienstleistungen überwiegend für Unternehmen	5 078 564	231 932	51 560	7 161
74.1	Rechts-, Steuer- und Unternehmensberatung, Markt- und Meinungsforschung, Beteiligungsgesellschaften	1 591 180	68 417	31 750	4 777
74.2	Architektur- und Ingenieurbüros	1 413 022	26 076	6 606	896
74.3	Technische, physikalische und chemische Untersuchung	111 691	5 091	1 059	42
74.4	Werbung	666 897	76 321	2 955	236
74.5	Gewerbsmäßige Vermittlung und Überlassung von Arbeitskräften	220 718	3 640	1 893	365
74.6	Detekteien und Schutzdienste	74 678	2 641	349	111
74.7	Reinigung von Gebäuden, Inventar und Verkehrsmitteln	282 321	5 788	2 401	92
74.8	Erbringung von sonstigen Dienstleistungen überwiegend für Unternehmen	718 058	43 958	4 546	641

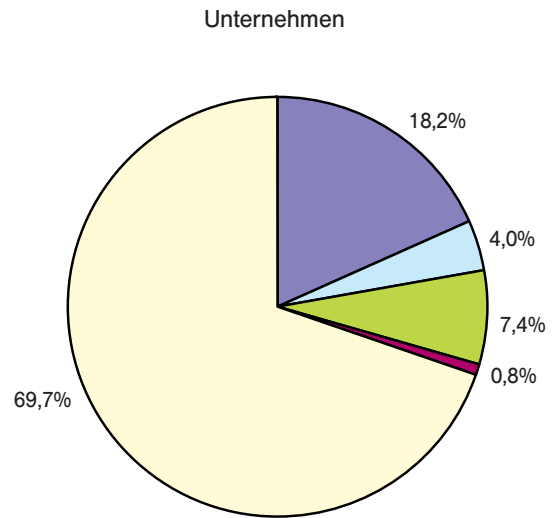
1) Summe von Umsatz oder Einnahmen aus selbstständiger Tätigkeit (einschl. Erträge aus Beteiligungen bei Beteiligungsgesellschaften) und sonstigen betrieblichen Erträgen.

Unternehmen oder Einrichtungen mit einem Umsatz von 250 000 EUR und mehr im Jahr 2002  
in den Wirtschaftsabschnitten I und K nach Wirtschaftsabteilungen

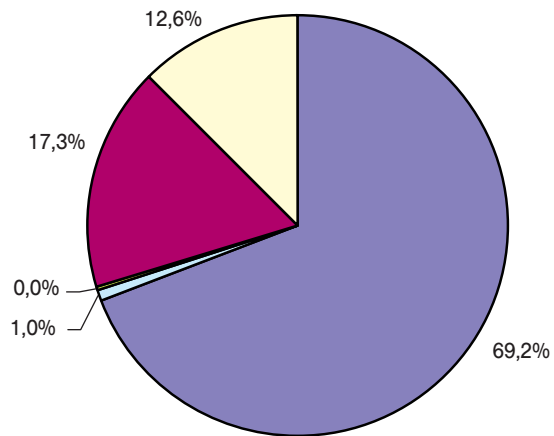
Wirtschaftsabschnitt I



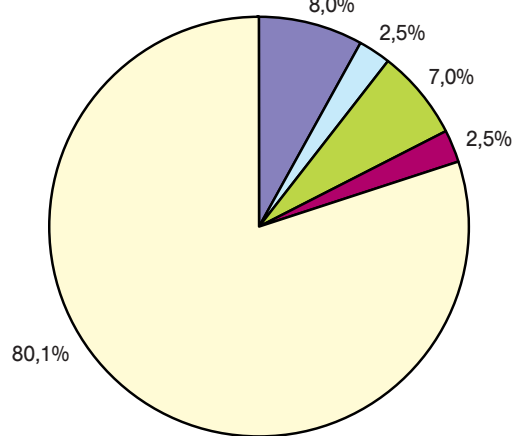
Wirtschaftsabschnitt K



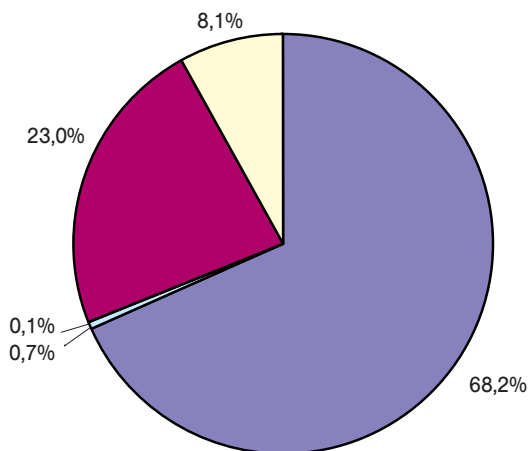
Tätige Personen



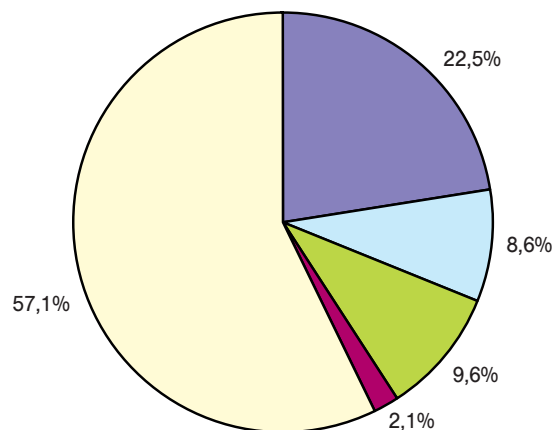
Tätige Personen



Umsatz



Umsatz



- Landverkehr, Transport in Rohrfernleitungen
- Schiffahrt
- Luftfahrt
- Hilfs- und Nebentätigkeiten für den Verkehr; Verkehrsvermittlung
- Nachrichtenübermittlung

- Grundstücks- und Wohnungswesen
- Vermietung beweglicher Sachen ohne Bedienungspersonal
- Datenverarbeitung und Datenbanken
- Forschung und Entwicklung
- Erbringung von Dienstleistungen überwiegend für Unternehmen

3. Unternehmen oder Einrichtungen mit einem  
3.9 Bestände nach Arten

Nr. der Klassi- fikation der WZ 93	Wirtschaftszweig	Bestände insgesamt		davon <sup>1)</sup>	
				bezogene Waren zum Wiederver- kauf in unverändertem Zustand	
		am Anfang	am Ende	am Anfang	am Ende
		des Berichtsjahres			
1 000 EUR					
<b>I</b>	<b>Verkehr und Nachrichtenübermittlung</b>	<b>87 294</b>	<b>97 780</b>	<b>26 752</b>	<b>24 519</b>
60	Landverkehr; Transport in Rohrfernleitungen	59 796	56 025	22 619	20 464
60.1	Eisenbahnen	43 575	39 243	21 787	19 621
60.2	Sonstiger Landverkehr	16 221	16 782	832	843
60.3	Transport in Rohrfernleitungen	-	-	-	-
61	Schifffahrt	172	176	24	23
61.1	See- und Küstenschifffahrt	-	-	-	-
61.2	Binnenschifffahrt	172	176	24	23
62	Luftfahrt	1	11	-	-
62.1	Linienflugverkehr	-	-	-	-
62.2	Gelegenheitsflugverkehr	1	11	-	-
62.3	Raumtransport	-	-	-	-
63	Hilfs- und Nebentätigkeiten für den Verkehr; Verkehrsvermittlung	21 862	31 107	4 110	4 032
63.1	Frachtumschlag und Lagerei	3 424	2 796	1 823	1 614
63.2	Sonstige Hilfs- und Nebentätigkeiten für den Verkehr	461	11 852	-	68
63.3	Reisebüros und Reiseveranstalter	9 918	9 011	1 065	813
63.4	Spedition, sonstige Verkehrsvermittlung	8 058	7 447	1 221	1 538
64	Nachrichtenübermittlung	5 464	10 461	-	-
64.1	Postdienste und private Kurierdienste	1 599	1 448	-	-
64.2	Fernmeldedienste	3 865	9 013	-	-
<b>K</b>	<b>Grundstücks- und Wohnungswesen, Vermietung beweglicher Sachen, Erbringung von Dienst- leistungen überwiegend für Unternehmen</b>	<b>1 035 957</b>	<b>989 523</b>	<b>202 301</b>	<b>203 069</b>
70	Grundstücks- und Wohnungswesen	659 814	606 907	166 863	162 399
70.1	Erschließung, Kauf und Verkauf von Grundstücken, Gebäuden und Wohnungen	360 937	334 528	66 380	68 792
70.2	Vermietung und Verpachtung von eigenen Grundstücken, Gebäuden und Wohnungen	206 347	195 746	59 365	58 516
70.3	Vermittlung und Verwaltung von Grundstücken, Gebäuden und Wohnungen	92 531	76 633	41 118	35 091
71	Vermietung beweglicher Sachen ohne Bedienungspersonal	34 004	34 476	10 971	13 094
71.1	Vermietung von Kraftwagen bis 3,5 t Gesamtgewicht	12 540	12 874	7 998	8 195
71.2	Vermietung von sonstigen Verkehrsmitteln	1 043	867	162	148
71.3	Vermietung von Maschinen und Geräten	19 386	19 539	2 254	3 846
71.4	Vermietung von Gebrauchsgütern a.n.g.	1 036	1 195	558	906
72	Datenverarbeitung und Datenbanken	48 296	58 831	8 026	10 115
72.1	Hardwareberatung	673	533	660	526
72.2	Softwarehäuser	44 496	52 184	5 938	7 502
72.3	Datenverarbeitungsdienste	1 194	3 531	496	527
72.4	Datenbanken	160	137	-	1
72.5	Instandhaltung und Reparatur von Büromaschinen, Datenverarbeitungsgeräten und -einrichtungen	1 531	1 999	711	1 243
72.6	Sonstige mit der Datenverarbeitung verbundene Tätigkeiten	241	447	221	316
73	Forschung und Entwicklung	19 189	26 987	284	335
73.1	Forschung und Entwicklung im Bereich Natur-, Ingenieur-, Agrarwissenschaften und Medizin	18 834	26 146	280	328
73.2	Forschung und Entwicklung im Bereich Rechts-, Wirt- schafts- und Sozialwissenschaften sowie im Bereich Sprach-, Kultur- und Kunstwissenschaften	355	841	4	7
74	Erbringung von Dienstleistungen überwiegend für Unternehmen	274 653	262 323	16 157	17 127
74.1	Rechts-, Steuer- und Unternehmensberatung, Markt- und Meinungsforschung, Beteiligungsgesellschaften <sup>2)</sup>	18 153	18 074	1 282	2 100
74.2	Architektur- und Ingenieurbüros	217 565	202 410	/	/
74.3	Technische, physikalische und chemische Untersuchung	1 432	1 449	/	/
74.4	Werbung	19 830	20 597	12 568	12 825
74.5	Gewerbsmäßige Vermittlung und Überlassung von Arbeitskräften	335	1 478	3	4
74.6	Detekteien und Schutzdienste	199	237	13	14
74.7	Reinigung von Gebäuden, Inventar und Verkehrsmitteln	2 291	1 780	761	603
74.8	Erbringung von sonstigen Dienstleistungen überwiegend für Unternehmen	14 849	16 299	1 531	1 582

1) Eine Aufrechnung der Davon - Positionen zu den Beständen insgesamt ist im Wirtschaftsabschnitt K und in der Abteilung 74 nicht möglich, da bei

Umsatz von 250 000 Eur und mehr im Jahr 2002  
und Wirtschaftszweigen

davon <sup>1)</sup>		selbsterstellte fertige und unfertige Erzeugnisse sowie in Arbeit befindliche Aufträge		Nr. der Klassi- fikation der WZ 93
Roh-, Hilfs- und Betriebsstoffe				
am Anfang	am Ende	am Anfang	am Ende	
des Berichtsjahres				
1 000 EUR				
<b>44 914</b>	<b>45 393</b>	<b>15 628</b>	<b>27 868</b>	<b>I</b>
36 281	34 438	896	1 123	60
21 457	18 982	331	640	60.1
14 824	15 456	565	483	60.2
-	-	-	-	60.3
122	124	26	29	61
-	-	-	-	61.1
122	124	26	29	61.2
-	-	1	11	62
-	-	-	-	62.1
-	-	1	11	62.2
-	-	-	-	62.3
4 915	4 818	12 837	22 257	63
225	181	1 376	1 001	63.1
461	465	-	11 320	63.2
379	377	8 474	7 821	63.3
3 850	3 795	2 987	2 115	63.4
3 596	6 013	1 868	4 448	64
1 484	497	115	951	64.1
2 112	5 516	1 753	3 498	64.2
<b>22 673</b>	<b>23 919</b>	<b>577 652</b>	<b>544 009</b>	<b>K</b>
1 595	1 937	491 356	442 571	70
1 067	1 353	293 490	264 384	70.1
527	583	146 455	136 646	70.2
1	1	51 412	41 541	70.3
3 905	4 046	19 128	17 336	71
3 429	3 641	1 113	1 038	71.1
-	-	881	719	71.2
212	224	16920	15 470	71.3
264	181	215	108	71.4
1 831	3 043	38 439	45 674	72
-	-	13	7	72.1
875	859	37 683	43 824	72.2
399	1 755	300	1 249	72.3
-	-	160	136	72.4
546	403	274	352	72.5
11	25	9	106	72.6
4 170	4 289	14 735	22 363	73
4 168	4 287	14 386	21 531	73.1
2	2	349	832	73.2
11 172	10 605	13 994	16 065	74
2 305	1 026	233	281	74.1
/	/	/	/	74.2
/	/	/	/	74.3
1 075	2 115	6 187	5 657	74.4
7	7	325	1 467	74.5
144	142	42	81	74.6
705	707	825	471	74.7
6 935	6 609	6 383	8 109	74.8

den Einrichtungen der freien Berufe keine differenzierte Erfassung erfolgte. - 2) Davon-Positionen beinhalten nur Angaben für Beteiligungsgesellschaften.

#### 4. In Rheinland-Pfalz ansässige Niederlassungen der Unternehmen oder Einrichtungen im Jahr 2002 <sup>1)</sup>

##### 4.1 Umsatz, Bruttolöhne und -gehälter, Investitionen und tätige Personen nach Wirtschaftszweigen

Nr. der Klassifikation der WZ 93	Wirtschaftszweig	Umsatz oder Einnahmen aus selbständiger Tätigkeit <sup>2)</sup>	Bruttolöhne und -gehälter	Investitionen insgesamt	Tätige Personen am 30. September
		1 000 EUR			Anzahl
<b>I</b>	<b>Verkehr und Nachrichtenübermittlung</b>	<b>6 818 388</b>	<b>1 727 164</b>	<b>794 373</b>	<b>78 283</b>
60	Landverkehr; Transport in Rohrfernleitungen	2 399 180	624 786	237 135	32 676
60.1	Eisenbahnen	457 506	95 864	45 675	4 182
60.2	Sonstiger Landverkehr	1 941 674	528 328	191 460	28 482
60.3	Transport in Rohrfernleitungen	-	594	-	13
61	Schifffahrt	62 238	13 374	1 958	846
61.1	See- und Küstenschifffahrt	-	-	-	-
61.2	Binnenschifffahrt	62 238	13 374	1 958	846
62	Luftfahrt	7 040	1 027	3 194	38
62.1	Linienflugverkehr	1 575	209	2 681	9
62.2	Gelegenheitsflugverkehr	5 466	818	513	29
62.3	Raumtransport	-	-	-	-
63	Hilfs- und Nebentätigkeiten für den Verkehr; Verkehrsvermittlung	2 208 513	436 457	402 985	18 412
63.1	Frachtschlag und Lagerei	94 242	22 478	2 160	1 097
63.2	Sonstige Hilfs- und Nebentätigkeiten für den Verkehr	125 592	99 182	342 487	3 390
63.3	Reisebüros und Reiseveranstalter	487 919	60 733	5 484	3 210
63.4	Spedition, sonstige Verkehrsvermittlung	1 500 760	254 063	52 854	10 716
64	Nachrichtenübermittlung	2 141 418	651 519	149 101	26 311
64.1	Postdienste und private Kurierdienste	630 692	362 539	27 315	18 370
64.2	Fernmeldedienste	1 510 725	288 980	121 787	7 940
<b>K</b>	<b>Grundstücks- und Wohnungswesen, Vermietung beweglicher Sachen, Erbringung von Dienstleistungen überwiegend für Unternehmen</b>	<b>10 346 077</b>	<b>2 491 190</b>	<b>952 306</b>	<b>140 491</b>
70	Grundstücks- und Wohnungswesen	2 501 983	227 021	496 520	14 386
70.1	Erschließung, Kauf und Verkauf von Grundstücken, Gebäuden und Wohnungen	465 032	36 525	15 616	1 263
70.2	Vermietung und Verpachtung von eigenen Grundstücken, Gebäuden und Wohnungen	1 449 104	125 424	440 885	9 442
70.3	Vermittlung und Verwaltung von Grundstücken, Gebäuden und Wohnungen	587 847	65 072	40 019	3 681
71	Vermietung beweglicher Sachen ohne Bedienungspersonal	515 190	57 736	86 122	3 713
71.1	Vermietung von Kraftwagen bis 3,5 t Gesamtgewicht	270 800	28 402	37 466	1 245
71.2	Vermietung von sonstigen Verkehrsmitteln	28 217	3 452	1 855	164
71.3	Vermietung von Maschinen und Geräten	132 805	14 541	28 835	1 294
71.4	Vermietung von Gebrauchsgütern a.n.g.	83 367	11 341	17 965	1 011
72	Datenverarbeitung und Datenbanken	1 207 629	364 735	47 995	10 177
72.1	Hardwareberatung	54 676	12 596	1 318	481
72.2	Softwarehäuser	759 581	265 166	29 036	7 054
72.3	Datenverarbeitungsdienste	285 107	56 361	12 890	1 753
72.4	Datenbanken	12 863	4 996	262	127
72.5	Instandhaltung und Reparatur von Büromaschinen, Datenverarbeitungsgeräten und -einrichtungen	70 808	17 347	2 952	529
72.6	Sonstige mit der Datenverarbeitung verbundene Tätigkeiten	24 593	8 269	1 536	233
73	Forschung und Entwicklung	205 136	85 650	34 014	3 015
73.1	Forschung und Entwicklung im Bereich Natur-, Ingenieur-, Agrarwissenschaften und Medizin	203 059	84 546	33 881	2 901
73.2	Forschung und Entwicklung im Bereich Rechts-, Wirtschafts- und Sozialwissenschaften sowie im Bereich Sprach-, Kultur- und Kunstwissenschaften	2 077	1 104	133	115
74	Erbringung von Dienstleistungen überwiegend für Unternehmen	5 916 139	1 756 048	287 656	109 200
74.1	Rechts-, Steuer- und Unternehmensberatung, Markt- und Meinungsforschung, Beteiligungsgesellschaften	1 944 393	610 490	82 111	33 405
74.2	Architektur- und Ingenieurbüros	1 285 439	350 127	40 534	17 114
74.3	Technische, physikalische und chemische Untersuchung	299 888	135 135	7 435	3 717
74.4	Werbung	735 413	98 431	78 549	6 406
74.5	Gewerbsmäßige Vermittlung und Überlassung von Arbeitskräften	232 559	138 897	3 708	8 804
74.6	Detekteien und Schutzdienste	111 810	67 344	4 125	5 486
74.7	Reinigung von Gebäuden, Inventar und Verkehrsmitteln	431 125	218 474	9 620	25 541
74.8	Erbringung von sonstigen Dienstleistungen überwiegend für Unternehmen	875 512	137 150	61 574	8 727

1) Die Umsatzsteuerpflicht beginnt bei einem Jahresumsatz von mehr als 16 620 Euro. Damit werden Unternehmen und Einrichtungen mit einem Jahresumsatz von 16 620 Euro und weniger nicht in den Ergebnissen dieser Statistik nachgewiesen. - 2) Einschließlich Erträge aus Beteiligungen bei Beteiligungsgesellschaften.