



Herausgeber:

Statistisches Landesamt
Rheinland-Pfalz

Mainzer Straße 14-16
56130 Bad Ems

Telefon 02603 71-0

Telefax 02603 71-3150

E-Mail poststelle@statistik.rlp.de

Internet www.statistik.rlp.de

Kennziffer: J1-j/01
Bestellnr.: J1023 200100

Juli 2004

Dienstleistungen 2001

Strukturerhebung

Inhalt

	Seite
Vorbemerkungen	3
Definitionen	4
Tabellenteil	
1. Gesamtübersicht der Unternehmen oder Einrichtungen mit einem Jahresumsatz von mehr als 16 620 EUR	
1.1 Wirtschaftsabschnitt I – Verkehr und Nachrichtenübermittlung	7
1.2 Wirtschaftsabschnitt K – Grundstücks- und Wohnungswesen, Vermietung beweglicher Sachen, Erbringung von Dienstleistungen überwiegend für Unternehmen	8
2. Unternehmen oder Einrichtungen mit einem Jahresumsatz von mehr als 16 620 EUR	
2.1 Unternehmen oder Einrichtungen nach Wirtschaftszweigen und der Rechtsform	9
2.2 Umsatz, tätige Personen und Aufwendungen nach Wirtschaftszweigen	10
2.3 Lohn- und Gehaltsempfänger und Personalaufwand nach Wirtschaftszweigen	12
2.4 Umsatz, Beschäftigte, Sachaufwand, Investitionen, Steuern und Subventionen nach Wirtschaftszweigen	14
2.5 Umsatz, tätige Personen, Aufwendungen, Investitionen, Steuern und Subventionen nach Umsatz- und Unternehmensgrößenklassen in den Wirtschaftsabschnitten I und K	16
3. Unternehmen oder Einrichtungen mit einem Jahresumsatz von 250 000 EUR und mehr	
3.1 Unternehmen oder Einrichtungen nach Wirtschaftszweigen und der Rechtsform	18
3.2 Umsatz nach Wirtschaftszweigen	19
3.3 Tätige Personen und Personalaufwand nach Wirtschaftszweigen	20
3.4 Lohn- und Gehaltsempfänger sowie Sozialaufwendungen des Arbeitgebers nach Wirtschaftszweigen	22
3.5 Umsatz und Aufwendungen nach Wirtschaftszweigen	23
3.6 Umsatz und Sachaufwand nach Wirtschaftszweigen	24
3.7 Umsatz und Investitionen nach Wirtschaftszweigen	26
3.8 Umsatz, Investitionen, Steuern und Subventionen nach Wirtschaftszweigen	28
3.9 Bestände nach Arten und Wirtschaftszweigen	30
Abbildungen	
Abb. 1: Unternehmen oder Einrichtungen mit einem Umsatz von mehr als 16 620 EUR	13
Abb. 2: Unternehmen oder Einrichtungen mit einem Umsatz von 250 000 EUR und mehr	29

Vorbemerkungen

Ziel der Statistik

Eine wesentliche Zielsetzung der Dienstleistungsstatistik ist die Darstellung der Entwicklung der wirtschaftlichen Tätigkeit in primär unternehmensbezogenen Dienstleistungszweigen, die als Träger des technischen Fortschritts zur Wettbewerbsfähigkeit der deutschen Wirtschaft wesentlich beitragen (z. B. Informationstechnik, Telekommunikation) und als Katalysatoren die Ertragslage anderer Wirtschaftszweige beeinflussen (z. B. Marktforschung und Werbung, technische Beratung und Planung, Rechts- und Wirtschaftsberatung). Diese typischen, aber nicht ausschließlich unternehmensnahen Dienstleistungen prägen die Struktur und die Entwicklung der Wirtschaft immer stärker. Damit die Entwicklung des Sozialprodukts und der Beschäftigung auch in Zukunft verlässlich nachgewiesen wird, muss sichergestellt sein, dass der sich vollziehende Strukturwandel der Wirtschaft vom Landwirtschafts- über den Produktions- hin zum Dienstleistungssektor im statistischen Gesamtbild zuverlässig erfasst wird. Um die Entwicklung zeitnah verfolgen zu können, ist eine jährliche Periodizität der Erhebungen erforderlich.

Die Ergebnisse der Dienstleistungsstatistik, die jährlich bei insgesamt höchstens 15% der Unternehmen bzw. Einrichtungen als Stichprobe durchgeführt wird, werden als Entscheidungshilfe für wirtschafts- und strukturpolitische Zwecke von den Landesregierungen und der Bundesregierung, aber gleichermaßen auch von den Unternehmen und ihren Verbänden dringend benötigt. Ihre Ergebnisse dienen u. a. den Berechnungen im Rahmen der volkswirtschaftlichen Gesamtrechnungen und als Liefermerkmale der Bundesrepublik Deutschland zur Erfüllung der Anforderungen der Europäischen Gemeinschaft zur Berichterstattung im Dienstleistungsbereich.

Rechtsgrundlage

Rechtsgrundlage für die jährliche Dienstleistungsstatistik ist das Dienstleistungstatistikgesetz (DIStatG) vom 19. Dezember 2000 (BGBl. I S. 1765) in Verbindung mit dem Bundesstatistikgesetz (BStatG) vom 22. Januar 1987 (BGBl. I S. 462, 565), zuletzt geändert durch Artikel 16 des Gesetzes vom 21. August 2002 (BGBl. I S. 3322).

Berichtskreis

Die Dienstleistungsstatistik ist eine Stichprobenerhebung mit gesetzlicher Auskunftspflicht. Die Erhebung erstreckt sich auf die folgenden Dienstleistungsbereiche der Statistischen Systematik der Wirtschaftszweige in der Europäischen Gemeinschaft (NACE Rev. 1) gemäß Verordnung (EWG) Nr. 3037/90 des Rates vom 9. Oktober 1990 (Abl. EG Nr. L 293 S. 1) in der jeweils geltenden Fassung:

- Abschnitt I Verkehr und Nachrichtenübermittlung
 - Abteilung 60 Landverkehr, Transport in Rohrfernleitungen
 - Abteilung 61 Schifffahrt
 - Abteilung 62 Luftfahrt
 - Abteilung 63 Hilfs- und Nebentätigkeiten für den Verkehr, Verkehrsvermittlung
 - Abteilung 64 Nachrichtenübermittlung
- Abschnitt K Grundstücks- und Wohnungswesen, Vermietung beweglicher Sachen, Erbringung von Dienstleistungen überwiegend für Unternehmen
 - Abteilung 70 Grundstücks- und Wohnungswesen
 - Abteilung 71 Vermietung beweglicher Sachen
 - Abteilung 72 Datenverarbeitung und Datenbanken
 - Abteilung 73 Forschung und Entwicklung
 - Abteilung 74 Erbringung von Dienstleistungen überwiegend für Unternehmen

Erhebungseinheit ist das gesamte Unternehmen bzw. die Einrichtung zur Ausübung einer freiberuflichen Tätigkeit (natürliche oder juristische Person). Als Unternehmen oder Einrichtung zur Ausübung einer freiberuflichen Tätigkeit gilt die kleinste rechtliche Einheit, die entweder aus Handels- und/oder steuerrechtlichen Gründen Bücher führen und einen Jahresabschluss erstellen oder ähnliche Aufzeichnungen mit dem Ziel einer jährlichen Feststellung des Vermögensstandes und/oder des Erfolgs ihrer wirtschaftlichen Tätigkeit vornehmen muss. Nicht enthal-

ten sind rechtlich selbstständige Tochtergesellschaften, Niederlassungen im Ausland sowie land- und forstwirtschaftliche Betriebe.

Aus dieser Grundgesamtheit wurde nach einem mathematisch-statistischen Verfahren eine Stichprobe von bundesweit 15% aller Einheiten gezogen. Zur Festlegung der Grundgesamtheit diente das bei den Statistischen Ämtern der Länder und des Bundes geführte Unternehmensregister. Grundgesamtheit sind alle Unternehmen und Einrichtungen, die nach dem wirtschaftlichen Schwerpunkt ihrer Tätigkeit den Wirtschaftsabschnitten I und K angehören, aktiv und ganzjährig umsatzsteuerpflichtig sowie mit einer eigenen (Umsatz-) Steuernummer oder mit der (Umsatz-) Steuernummer eines Organträgers versehen sind.

Methodische Erläuterungen

Unternehmen oder Einrichtungen mit einem Umsatz von unter 250 000 EUR haben nur einen deutlich reduzierten Fragenkatalog zu beantworten, um die Belastung der Auskunftspflichtigen so gering wie möglich zu halten. Aus diesem Grund liegen detaillierte Angaben zu den tätigen Personen, den Aufwendungen sowie zu Investitionen und Beständen nur für Unternehmen oberhalb dieser Umsatzgrenze vor.

Grundsätzlich werden die Ergebnisse regional nach dem Hauptsitz der Unternehmen gegliedert. Das heißt, dass das gesamte Unternehmen in dem Land dargestellt wird, in dem es seinen Hauptsitz hat. Da aber große Unternehmen oftmals Niederlassungen (Betriebe) auch in anderen Bundesländern unterhalten, sieht das Konzept der Dienstleistungsstatistik vor, dass diese Unternehmen ihre Hauptmerkmale auch nach Ländern zu gliedern haben. Damit ist es möglich, für die Angaben zum Umsatz, zu den tätigen Personen, den Bruttolöhnen und -gehältern und den Investitionen auch länderbereinigte Ergebnisse darzustellen. Dabei werden die Länderergebnisse um die Angaben von länderfremden Niederlassungen bereinigt. Andererseits erhalten die Länder auch die Ergebnisse von Niederlassungen mit Unternehmenshauptsitz in einem fremden Bundesland. Damit kann die wirtschaftliche Leistungskraft der einzelnen Bundesländer realitätsgetreu abgebildet werden. Die eingehende Überprüfung der Ergebnisse der Dienstleistungsstatistik 2001 hat jedoch ergeben, dass die Zusammenfassung der bereinigten Länderergebnisse nicht mit der Addition der unternehmensbezogenen Länderergebnisse zum Bundesergebnis übereinstimmt. Aus diesem Grund wird in diesem Bericht von einer Veröffentlichung der Ergebnisse der Niederlassungen abgesehen. Entsprechende Daten werden somit erst im Rahmen der Dienstleistungsstatistik 2002 zur Verfügung stehen.

Die Darstellung der Ergebnisse erfolgt in der Gliederung nach der Klassifikation der Wirtschaftszweige, Ausgabe 1993 (WZ 93).

Definitionen

Umsatz oder Einnahmen aus selbständiger Tätigkeit

Gesamtbetrag (ohne Umsatzsteuer) der abgerechneten Lieferungen und sonstigen Leistungen (auch Eigenverbrauch) einschließlich der Handelsumsätze aus der gewöhnlichen Geschäftstätigkeit unabhängig vom Zahlungseingang. Hierzu zählen auch Provisionen aus Vermittlungs- und Kommissionsgeschäften. Mit einbezogen werden in Rechnung gestellte Nebenkosten, wie beispielsweise Reisekosten, Spesen, Fracht, Porto- und Verpackungskosten, sowie der umsatzsteuerfreie Umsatz nach § 4 Umsatzsteuergesetz (UStG). Erlösschmälerungen, wie Preisnachlässe, Rabatte und Skonti, werden abgesetzt.

Sonstige betriebliche Erträge

Umsatzerlöse oder Einnahmen aus nicht betriebstypischen Nebengeschäften des Unternehmens oder der Einrichtung, wie z. B. Patent- und Lizenzeneinnahmen oder Kantineerlöse sowie Einnahmen aus Mieten, Pachten und Leasing, sofern es sich bei diesen nicht um Einnahmen im Sinne des Geschäftsgegenstandes handelt (z. B. bei Vermietungs- bzw. Leasinggesellschaften). Nicht einbezogen werden Subventionen, außerordentliche und betriebsfremde Erträge sowie Zins- und ähnliche Erträge (z. B. Kursgewinne, Dividenden, Erträge aus der Auflösung von Rückstellungen oder aus dem Verkauf von Gegenständen des Anlagevermögens).

Tätige Personen

Tätige Inhaber, Mitinhaber und unbezahlt mithelfende Familienangehörige sowie alle voll- und teilzeitbeschäftigten Angestellten, Arbeiter, Beamten, Auszubildenden, Studenten, Praktikanten und Volontäre, die am 30. September des Berichtsjahres in einem Arbeitsverhältnis zum Unternehmen oder zur Einrichtung standen. Zu den tätigen Personen zählen auch vorübergehend abwesende Personen (z. B. Erkrankte, Urlauber, Frauen im Mutterschutz, Personen in Elternzeit mit einer Dauer von weniger als einem Jahr) sowie Personen in Altersteilzeit und im Außendienst. Nicht einbezogen werden Personen, die zur Ableistung des Grundwehrdienstes oder des zivilen Ersatzdienstes einberufen sind sowie im Ausland beschäftigte Personen. Ebenfalls nicht einbezogen werden Arbeitskräfte, die von anderen Unternehmen gegen Entgelt zur Arbeitsleistung überlassen wurden (Leiharbeiter), freie Mitarbeiter sowie Personen, die ein Jahr oder länger in Elternzeit sind.

Bruttolöhne und -gehälter

Summe der Bruttobezüge (Bar- und Sachbezüge) einschließlich aller Zuschläge, Prämien, Zulagen usw., jedoch ohne Arbeitgeberanteile zur gesetzlichen Sozialversicherung. Nicht einbezogen werden die Entgelte für tätige Inhaber, Mitinhaber und mithelfende Familienangehörige, die mit dem betreffenden Unternehmen oder der Einrichtung in keinem vertraglichen Lohn-, Gehalts- oder Ausbildungsverhältnis standen sowie der kalkulatorische Unternehmerlohn.

Bestände

Zum Wiederverkauf in unverändertem Zustand erworbene Waren und Dienstleistungen, Roh-, Hilfs- und Betriebsstoffe, selbsterstellte fertige und unfertige Erzeugnisse, in Arbeit befindliche Aufträge sowie geleistete Anzahlungen auf Gegenstände des Vorratsvermögens. Anschaffungsnebenkosten (Transportkosten, Zölle) werden mit einbezogen.

Investitionen

Güter, die der Erhaltung, Verbesserung und Erweiterung der (Produktions-)Ausstattung von Unternehmen dienen. Die Investitionen werden „brutto“ ohne abzugsfähige Vorsteuer (Umsatz- und Einfuhrumsatzsteuer) ohne Umbuchung und Berücksichtigung von Erlösen aus Abgängen angegeben. Die erworbenen Güter werden zu Anschaffungskosten und die selbsterstellten Sachanlagen zu Herstellungskosten bewertet, ohne Abzug von Abschreibungen oder sonstigen Wertberichtigungen.

Betriebliche Steuern und Abgaben

Steuern, die vom Staat oder den Institutionen der Europäischen Union ohne Gegenleistung im Zusammenhang mit der Produktion und Einfuhr von Waren und Dienstleistungen, der Beschäftigung von Arbeitnehmern, dem Eigentum an bzw. der Nutzung von Grund und Boden, Gebäuden oder sonstigen in der Produktion verwendeten Vermögensgegenständen erhoben werden. Hierzu gehören insbesondere Gewerbesteuer, Kraftfahrzeugsteuer, Grundsteuer, auf selbsterstellte Waren erhobene Verbrauchssteuern und -abgaben. Zu den sonstigen öffentlichen Abgaben zählen öffentliche Gebühren und Beiträge, die für bestimmte Leistungen des Staates bezahlt werden. Nicht angegeben werden Umsatzsteuer, Einkommen- und Körperschaftsteuer sowie Verbrauchssteuern und Zölle.

Subventionen

Finanzielle Zuwendungen, die Bund, Länder und Gemeinden oder Einrichtungen der Europäischen Gemeinschaft ohne Gegenleistung an das Unternehmen oder die Einrichtung für Forschungs- und Entwicklungsvorhaben oder für die laufende Geschäftstätigkeit gewähren, um

- die Produktionskosten zu verringern und/oder
- die Verkaufspreise der Erzeugnisse zu senken und/oder
- eine hinreichende Entlohnung der Produktionsfaktoren zu ermöglichen.

Hierzu zählen z. B. Zinszuschüsse, Frachthilfen und Lohnkostenzuschüsse. Nicht zu den Subventionen zählen Steuererleichterungen, Investitionszuschüsse und -zulagen sowie Ersatzleistungen für Katastrophenschäden und sonstige außerordentliche bzw. außerhalb des Verantwortungsbereichs des Unternehmens oder der Einrichtung liegende Verluste.

Zeichenerklärung und Abkürzungen

0	Zahl ungleich Null, Betrag jedoch kleiner als die Hälfte von 1 in der letzten aus ausgewiesenen Stelle
-	nichts vorhanden (genau Null)
.	Zahl unbekannt oder geheim zu halten
x	Tabellenfach gesperrt, weil Aussage nicht sinnvoll
...	Zahl fällt später an
/	keine Angabe, da Zahl nicht sicher genug
()	Aussagewert eingeschränkt, da Zahl statistisch unsicher ist
D	Durchschnitt
p	vorläufig
r	berichtigt
s	geschätzt
a.n.g.	anderweitig nicht genannt
u. dgl.	und dergleichen

Bei Abgrenzung von Größenklassen wird im Allgemeinen anstelle einer ausführlichen Beschreibung wie „von 50 bis unter 100“ die Kurzform „50-100“ verwendet.

Differenzen in den Summen sind durch Runden der Zahlen bedingt.

1. Gesamtübersicht der Unternehmen oder Einrichtungen mit einem Umsatz von mehr als 16 620 EUR im Jahr 2001
1.1 Wirtschaftsabschnitt I

Merkmale	Maßeinheit	Wirtschaftsabschnitt I Verkehr und Nachrichtenübermittlung		
		Unternehmen / Einrichtungen insgesamt	davon mit Umsatz von	
			weniger als 250 000 EUR	250 000 EUR und mehr
Unternehmen / Einrichtungen	Anzahl	3 618	1 938	1 681
davon				
Einzelunternehmen	Anzahl	2 588	1 748	840
Personengesellschaften	Anzahl	392	70	323
Kapitalgesellschaften	Anzahl	623	109	514
sonstige Rechtsformen	Anzahl	16	11	5
Umsatz oder Einnahmen aus selbständiger Tätigkeit (einschl. Erträge aus Beteiligungen bei Beteiligungsgesellschaften) und sonstige betriebliche Erträge	1 000 EUR	7 935 766	203 756	7 732 010
davon				
Umsatz oder Einnahmen aus selbständiger Tätigkeit	1 000 EUR	/	/	7 464 012
darunter durch Auftraggeber mit Sitz im Ausland	1 000 EUR	/	/	63 274
sonstige betriebliche Erträge	1 000 EUR	/	/	267 997
Tätige Personen insgesamt am 30. September und zwar	Anzahl	74 188	5 176	69 012
in Teilzeit	Anzahl	/	/	13 814
weiblich	Anzahl	/	/	13 337
Lohn- und Gehaltsempfänger	Anzahl	68 707	3 214	65 493
darunter Auszubildende	Anzahl	/	/	1 942
Aufwendungen	1 000 EUR	6 871 472	116 925	6 754 547
davon				
Personalaufwand	1 000 EUR	2 068 471	49 873	2 018 598
davon				
Bruttolöhne und -gehälter	1 000 EUR	1 676 112	38 607	1 637 504
Sozialaufwendungen des Arbeitgebers	1 000 EUR	392 360	11 266	381 093
davon				
gesetzliche Sozialaufwendungen	1 000 EUR	/	/	355 467
übrige Sozialaufwendungen	1 000 EUR	/	/	25 626
Sachaufwand	1 000 EUR	4 803 001	67 052	4 735 949
davon für				
bezogene Waren und Dienstleistungen zum Wiederverkauf in unverändertem Zustand	1 000 EUR	/	/	1 843 334
Roh-, Hilfs- und Betriebsstoffe	1 000 EUR	/	/	582 308
bezogene Dienstleistungen (nicht zum Wiederverkauf) und sonstige betriebliche Aufwendungen	1 000 EUR	/	/	2 310 306
darunter Mieten, Pachten und Leasing	1 000 EUR	516 054	11 836	504 218
Bestände insgesamt				
am Anfang des Berichtsjahres	1 000 EUR	244 589	3 484	241 105
am Ende des Berichtsjahres	1 000 EUR	81 388	1 901	79 487
davon				
bezogene Waren zum Wiederverkauf in unverändertem Zustand				
am Anfang des Berichtsjahres	1 000 EUR	/	/	120 993
am Ende des Berichtsjahres	1 000 EUR	/	/	39 196
Roh-, Hilfs- und Betriebsstoffe				
am Anfang des Berichtsjahres	1 000 EUR	/	/	111 798
am Ende des Berichtsjahres	1 000 EUR	/	/	34 249
selbsterstellte fertige und unfertige Erzeugnisse sowie in Arbeit befindliche Aufträge				
am Anfang des Berichtsjahres	1 000 EUR	/	/	8 314
am Ende des Berichtsjahres	1 000 EUR	/	/	6 042
Investitionen	1 000 EUR	602 930	21 730	581 199
davon ¹⁾				
erworbene Sachanlagen für betriebliche Zwecke	1 000 EUR	/	/	575 770
davon				
Ausrüstungen	1 000 EUR	/	/	542 356
Bauten	1 000 EUR	/	/	26 033
Grundstücke	1 000 EUR	/	/	7 381
selbsterstellte Sachanlagen für betriebliche Zwecke	1 000 EUR	/	/	2 237
erworbene immaterielle Vermögensgegenstände	1 000 EUR	/	/	3 192
darunter erworbene Software	1 000 EUR	/	/	2 385
Betriebliche Steuern und sonstige öffentliche Abgaben	1 000 EUR	35 649	3 863	31 786
Subventionen	1 000 EUR	3 381	621	2 759

1) Eine Aufrechnung der Davon-Positionen zu den Investitionen insgesamt ist nicht möglich, da nicht alle Auskunftspflichtigen die Aufgliederung der Investitionen vornehmen.

1. Gesamtübersicht der Unternehmen oder Einrichtungen mit einem Umsatz von mehr als 16 620 EUR im Jahr 2001
1.2 Wirtschaftsabschnitt K

Merkmale	Maßeinheit	Wirtschaftsabschnitt K Grundstücks- und Wohnungswesen, Vermietung beweglicher Sachen, Erbringung von Dienstleistungen überwiegend für Unternehmen		
		Unternehmen / Einrichtungen insgesamt	davon mit Umsatz von	
			weniger als 250 000 EUR	250 000 EUR und mehr
Unternehmen / Einrichtungen	Anzahl	16 656	12 334	4 322
davon				
Einzelunternehmen	Anzahl	11 529	9 749	1 780
Personengesellschaften	Anzahl	2 768	1 635	1 133
Kapitalgesellschaften	Anzahl	2 300	904	1 396
sonstige Rechtsformen	Anzahl	59	46	13
Umsatz oder Einnahmen aus selbständiger Tätigkeit (einschl. Erträge aus Beteiligungen bei Beteiligungsgesellschaften) und sonstige betriebliche Erträge	1 000 EUR	7 306 641	1 126 347	6 180 294
davon				
Umsatz oder Einnahmen aus selbständiger Tätigkeit	1 000 EUR	/	/	6 040 992
darunter durch Auftraggeber mit Sitz im Ausland	1 000 EUR	/	/	87 421
sonstige betriebliche Erträge	1 000 EUR	/	/	139 301
Tätige Personen insgesamt am 30. September und zwar	Anzahl	105 083	25 268	79 815
in Teilzeit	Anzahl	/	/	26 968
weiblich	Anzahl	/	/	42 169
Lohn- und Gehaltsempfänger	Anzahl	81 982	11 549	70 432
darunter Auszubildende	Anzahl	/	/	3 304
Aufwendungen	1 000 EUR	4 551 430	474 492	4 076 939
davon				
Personalaufwand	1 000 EUR	2 039 363	193 238	1 846 125
davon				
Bruttolöhne und -gehälter	1 000 EUR	1 682 741	157 125	1 525 616
Sozialaufwendungen des Arbeitgebers	1 000 EUR	356 622	36 113	320 508
davon				
gesetzliche Sozialaufwendungen	1 000 EUR	/	/	285 486
übrige Sozialaufwendungen	1 000 EUR	/	/	35 023
Sachaufwand	1 000 EUR	2 512 067	281 253	2 230 814
davon für				
bezogene Waren und Dienstleistungen zum Wiederverkauf in unverändertem Zustand	1 000 EUR	/	/	811 087
Roh-, Hilfs- und Betriebsstoffe	1 000 EUR	/	/	182 299
bezogene Dienstleistungen (nicht zum Wiederverkauf) und sonstige betriebliche Aufwendungen	1 000 EUR	/	/	1 237 427
darunter Mieten, Pachten und Leasing	1 000 EUR	235 213	58 064	177 149
Bestände insgesamt				
am Anfang des Berichtsjahres	1 000 EUR	1 511 749	78 155	1 433 594
am Ende des Berichtsjahres	1 000 EUR	1 812 853	79 052	1 733 802
davon ¹⁾				
bezogene Waren zum Wiederverkauf in unverändertem Zustand				
am Anfang des Berichtsjahres	1 000 EUR	/	/	124 694
am Ende des Berichtsjahres	1 000 EUR	/	/	117 081
Roh-, Hilfs- und Betriebsstoffe				
am Anfang des Berichtsjahres	1 000 EUR	/	/	29 137
am Ende des Berichtsjahres	1 000 EUR	/	/	42 016
selbsterstellte fertige und unfertige Erzeugnisse sowie in Arbeit befindliche Aufträge				
am Anfang des Berichtsjahres	1 000 EUR	/	/	746 670
am Ende des Berichtsjahres	1 000 EUR	/	/	811 758
Investitionen	1 000 EUR	586 888	64 590	522 298
davon ²⁾				
erworbene Sachanlagen für betriebliche Zwecke	1 000 EUR	/	/	445 099
davon				
Ausrüstungen	1 000 EUR	/	/	288 669
Bauten	1 000 EUR	/	/	86 003
Grundstücke	1 000 EUR	/	/	70 427
selbsterstellte Sachanlagen für betriebliche Zwecke	1 000 EUR	/	/	56 156
erworbene immaterielle Vermögensgegenstände	1 000 EUR	/	/	21 043
darunter erworbene Software	1 000 EUR	/	/	12 246
Betriebliche Steuern und sonstige öffentliche Abgaben	1 000 EUR	96 343	19 618	76 725
Subventionen	1 000 EUR	17 441	978	16 463

1) Eine Aufrechnung der Davon-Positionen zu den Beständen insgesamt ist nicht möglich, da bei den Einrichtungen der freien Berufe keine differenzierte Erfassung erfolgte. - 2) Eine Aufrechnung der Davon-Positionen zu den Investitionen insgesamt ist nicht möglich, da nicht alle Auskunftspflichtigen die Aufgliederung der Investitionen vornahmen.

2. Unternehmen oder Einrichtungen mit einem Umsatz von mehr als 16 620 EUR im Jahr 2001

2.1 Rechtsform nach Wirtschaftszweigen

Nr. der Klassifikation der WZ 93	Wirtschaftszweig	Unternehmen / Einrichtungen				
		insgesamt	davon			
			Einzelunternehmen	Personengesellschaften	Kapitalgesellschaften	sonstige Rechtsformen
Anzahl						
I	Verkehr und Nachrichtenübermittlung	3 618	2 588	392	623	16
60	Landverkehr; Transport in Rohrfernleitungen	2 657	2 089	259	307	2
60.1	Eisenbahnen	2	-	-	2	-
60.2	Sonstiger Landverkehr	2 655	2 089	259	305	2
60.3	Transport in Rohrfernleitungen	-	-	-	-	-
61	Schifffahrt	81	51	14	12	4
61.1	See- und Küstenschifffahrt	1	1	-	-	-
61.2	Binnenschifffahrt	80	50	14	12	4
62	Luftfahrt	7	2	2	3	-
62.1	Linienflugverkehr	1	-	1	-	-
62.2	Gelegenheitsflugverkehr	6	2	1	3	-
62.3	Raumtransport	-	-	-	-	-
63	Hilfs- und Nebentätigkeiten für den Verkehr; Verkehrsvermittlung	780	385	110	274	10
63.1	Frachturnschlag und Lagerei	44	4	19	21	-
63.2	Sonstige Hilfs- und Nebentätigkeiten für den Verkehr	16	3	-	9	4
63.3	Reisebüros und Reiseveranstalter	359	208	40	106	5
63.4	Spedition, sonstige Verkehrsvermittlung	361	171	52	137	1
64	Nachrichtenübermittlung	93	60	7	27	-
64.1	Postdienste und private Kurierdienste	91	60	5	27	-
64.2	Fernmeldedienste	2	-	2	-	-
K	Grundstücks- und Wohnungswesen, Vermietung beweglicher Sachen, Erbringung von Dienstleistungen überwiegend für Unternehmen	16 656	11 529	2 768	2 300	59
70	Grundstücks- und Wohnungswesen	5 522	3 382	1 539	585	16
70.1	Erschließung, Kauf und Verkauf von Grundstücken, Gebäuden und Wohnungen	200	23	29	147	-
70.2	Vermietung und Verpachtung von eigenen Grundstücken, Gebäuden und Wohnungen	4 604	2 928	1 461	199	16
70.3	Vermittlung und Verwaltung von Grundstücken, Gebäuden und Wohnungen	719	431	50	238	-
71	Vermietung beweglicher Sachen ohne Bedienungspersonal	463	310	70	80	3
71.1	Vermietung von Kraftwagen bis 3,5 t Gesamtgewicht	88	52	16	20	-
71.2	Vermietung von sonstigen Verkehrsmitteln	64	50	8	4	2
71.3	Vermietung von Maschinen und Geräten	202	141	23	37	1
71.4	Vermietung von Gebrauchsgütern a.n.g.	109	68	23	18	-
72	Datenverarbeitung und Datenbanken	850	467	69	308	5
72.1	Hardwareberatung	98	67	16	15	-
72.2	Softwarehäuser	528	257	40	231	-
72.3	Datenverarbeitungsdienste	132	82	6	39	5
72.4	Datenbanken	1	-	-	1	-
72.5	Instandhaltung und Reparatur von Büromaschinen, Datenverarbeitungsgeräten und -einrichtungen	31	17	2	12	-
72.6	Sonstige mit der Datenverarbeitung verbundene Tätigkeiten	59	45	4	10	-
73	Forschung und Entwicklung	84	58	5	20	1
73.1	Forschung und Entwicklung im Bereich Natur-, Ingenieur-, Agrarwissenschaften und Medizin	79	52	5	20	1
73.2	Forschung und Entwicklung im Bereich Rechts-, Wirt- schafts- und Sozialwissenschaften sowie im Bereich Sprach-, Kultur- und Kunstwissenschaften	6	6	-	-	-
74	Erbringung von Dienstleistungen überwiegend für Unternehmen	9 736	7 312	1 084	1 307	33
74.1	Rechts-, Steuer- und Unternehmensberatung, Markt- und Meinungsforschung, Beteiligungsgesellschaften	3 713	2 689	635	375	14
74.2	Architektur- und Ingenieurbüros	3 048	2 445	242	361	-
74.3	Technische, physikalische und chemische Untersuchung	377	277	14	85	1
74.4	Werbung	818	602	77	122	17
74.5	Gewerbsmäßige Vermittlung und Überlassung von Arbeitskräften	81	19	3	59	-
74.6	Detekteien und Schutzdienste	88	64	13	11	-
74.7	Reinigung von Gebäuden, Inventar und Verkehrsmitteln	652	534	20	98	-
74.8	Erbringung von sonstigen Dienstleistungen überwiegend für Unternehmen	958	682	80	194	1

2. Unternehmen oder Einrichtungen
2.2 Umsatz, tätige Personen und

Nr. der Klassifikation der WZ 93	Wirtschaftszweig	Umsatz insgesamt ¹⁾	Tätige Personen am 30. September		Anteil der Lohn- und Gehaltsempfänger an den tätigen Personen insgesamt
			insgesamt	darunter Lohn- und Gehaltsempfänger	
			1 000 EUR	Anzahl	
I	Verkehr und Nachrichtenübermittlung	7 935 766	74 188	68 707	92,6
60	Landverkehr; Transport in Rohrfernleitungen	5 634 814	52 875	48 681	92,1
60.1	Eisenbahnen	3 600 516	30 041	30 041	100,0
60.2	Sonstiger Landverkehr	2 034 298	22 834	18 640	81,6
60.3	Transport in Rohrfernleitungen	-	-	-	-
61	Schifffahrt	117 618	803	705	87,7
61.1	See- und Küstenschifffahrt	264	5	5	100,0
61.2	Binnenschifffahrt	117 354	798	700	87,7
62	Luftfahrt	9 757	67	65	97,0
62.1	Linienflugverkehr	980	10	10	100,0
62.2	Gelegenheitsflugverkehr	8 777	57	55	96,5
62.3	Raumtransport	-	-	-	-
63	Hilfs- und Nebentätigkeiten für den Verkehr; Verkehrsvermittlung	2 049 708	13 586	12 672	93,3
63.1	Frachtumschlag und Lagerei	84 151	983	921	93,7
63.2	Sonstige Hilfs- und Nebentätigkeiten für den Verkehr	20 438	94	87	92,6
63.3	Reisebüros und Reiseveranstalter	409 424	2 068	1 812	87,6
63.4	Spedition, sonstige Verkehrsvermittlung	1 535 695	10 440	9 852	94,4
64	Nachrichtenübermittlung	123 870	6 858	6 585	96,0
64.1	Postdienste und private Kurierdienste	75 686	6 624	6 351	95,9
64.2	Fernmeldedienste	48 183	234	234	100,0
K	Grundstücks- und Wohnungswesen, Vermietung beweglicher Sachen, Erbringung von Dienstleistungen überwiegend für Unternehmen	7 306 641	105 083	81 982	78,0
70	Grundstücks- und Wohnungswesen	1 843 881	12 626	5 738	45,4
70.1	Erschließung, Kauf und Verkauf von Grundstücken, Gebäuden und Wohnungen	386 592	911	783	86,0
70.2	Vermietung und Verpachtung von eigenen Grundstücken, Gebäuden und Wohnungen	1 308 553	9 317	3 146	33,8
70.3	Vermittlung und Verwaltung von Grundstücken, Gebäuden und Wohnungen	148 736	2 398	1 809	75,5
71	Vermietung beweglicher Sachen ohne Bedienungspersonal	253 705	1 961	1 430	72,9
71.1	Vermietung von Kraftwagen bis 3,5 t Gesamtgewicht	59 979	450	339	75,3
71.2	Vermietung von sonstigen Verkehrsmitteln	16 309	168	85	50,9
71.3	Vermietung von Maschinen und Geräten	126 496	661	449	68,0
71.4	Vermietung von Gebrauchsgütern a.n.g.	50 921	683	557	81,5
72	Datenverarbeitung und Datenbanken	626 304	5 990	5 179	86,5
72.1	Hardwareberatung	45 805	517	275	53,2
72.2	Softwarehäuser	487 220	4 450	4 053	91,1
72.3	Datenverarbeitungsdienste	30 938	408	299	73,2
72.4	Datenbanken	3 862	35	27	77,1
72.5	Instandhaltung und Reparatur von Büromaschinen, Datenverarbeitungsgeräten und -einrichtungen	29 811	339	321	94,5
72.6	Sonstige mit der Datenverarbeitung verbundene Tätigkeiten	28 667	240	204	85,3
73	Forschung und Entwicklung	171 759	2 119	2 045	96,5
73.1	Forschung und Entwicklung im Bereich Natur-, Ingenieur-, Agrarwissenschaften und Medizin	171 312	2 109	2 041	96,8
73.2	Forschung und Entwicklung im Bereich Rechts-, Wirtschafts- und Sozialwissenschaften sowie im Bereich Sprach-, Kultur- und Kunstwissenschaften	447	10	4	40,9
74	Erbringung von Dienstleistungen überwiegend für Unternehmen	4 410 992	82 387	67 589	82,0
74.1	Rechts-, Steuer- und Unternehmensberatung, Markt- und Meinungsforschung, Beteiligungsgesellschaften	1 456 237	25 803	21 421	83,0
74.2	Architektur- und Ingenieurbüros	1 390 516	14 203	10 969	77,2
74.3	Technische, physikalische und chemische Untersuchung	154 979	2 078	1 712	82,4
74.4	Werbung	412 547	3 992	2 451	61,4
74.5	Gewerbsmäßige Vermittlung und Überlassung von Arbeitskräften	209 799	7 878	6 505	82,6
74.6	Detekteien und Schutzdienste	56 818	2 660	2 448	92,0
74.7	Reinigung von Gebäuden, Inventar und Verkehrsmitteln	315 046	20 433	18 478	90,4
74.8	Erbringung von sonstigen Dienstleistungen überwiegend für Unternehmen	415 049	5 340	3 605	67,5

1) Summe von Umsatz oder Einnahmen aus selbständiger Tätigkeit (einschl. Erträge aus Beteiligungen bei Beteiligungsgesellschaften) und sonstigen Dienstleistungen, Roh-, Hilfs- und Betriebsstoffe sowie sonstige betriebliche Aufwendungen.

mit einem Umsatz von mehr als 16 620 EUR im Jahr 2001
 Aufwendungen nach Wirtschaftszweigen

Aufwendungen				Verhältnis der Aufwendungen insgesamt zum Umsatz insgesamt ¹⁾	Anteil		Nr. der Klassifikation der WZ 93
insgesamt	davon				des Personalaufwandes ²⁾ an den Aufwendungen insgesamt	des Sachaufwandes ³⁾ an den Aufwendungen insgesamt	
	Personalaufwand ²⁾	Sachaufwand ³⁾	darunter Mieten, Pachten und Leasing				
1 000 EUR				%			
6 871 472	2 068 471	4 803 001	516 054	86,6	30,1	69,9	I
4 982 530	1 618 580	3 363 949	442 573	88,4	32,5	67,5	60
3 522 350	1 092 651	2 429 699	382 155	97,8	31,0	69,0	60.1
1 460 179	525 930	934 250	60 418	71,8	36,0	64,0	60.2
-	-	-	-	-	-	-	60.3
94 377	20 935	73 443	4 151	80,2	22,2	77,8	61
142	104	39	1	54,0	72,6	27,4	61.1
94 235	20 831	73 404	4 149	80,3	22,1	77,9	61.2
8 779	1 875	6 904	1 627	90,0	21,4	78,6	62
991	291	700	18	101,1	29,4	70,6	62.1
7 788	1 584	6 204	1 609	88,7	20,3	79,7	62.2
-	-	-	-	-	-	-	62.3
1 675 121	385 222	1 289 899	65 809	81,7	23,0	77,0	63
80 634	24 621	56 013	11 620	95,8	30,5	69,5	63.1
15 135	2 279	12 857	2 809	74,1	15,1	84,9	63.2
303 765	44 210	259 555	8 174	74,2	14,6	85,4	63.3
1 275 587	314 112	961 475	43 206	83,1	24,6	75,4	63.4
110 665	41 859	68 806	1 894	89,3	37,8	62,2	64
69 893	35 165	34 728	1 076	92,3	50,3	49,7	64.1
40 772	6 694	34 078	818	84,6	16,4	83,6	64.2
4 551 430	2 039 363	2 512 067	235 213	62,3	44,8	55,2	K
919 970	180 277	739 692	35 041	49,9	19,6	80,4	70
323 900	35 748	288 152	3 601	83,8	11,0	89,0	70.1
492 917	105 976	386 940	23 981	37,7	21,5	78,5	70.2
103 153	38 553	64 600	7 459	69,4	37,4	62,6	70.3
147 336	33 416	113 920	20 344	58,1	22,7	77,3	71
33 868	9 590	24 278	9 124	56,5	28,3	71,7	71.1
10 069	2 331	7 738	342	61,7	23,1	76,9	71.2
74 116	13 223	60 892	8 027	58,6	17,8	82,2	71.3
29 284	8 272	21 012	2 851	57,5	28,2	71,8	71.4
528 488	222 804	305 684	20 681	84,4	42,2	57,8	72
40 689	10 697	29 992	898	88,8	26,3	73,7	72.1
415 242	182 778	232 464	15 426	85,2	44,0	56,0	72.2
23 815	8 854	14 961	1 181	77,0	37,2	62,8	72.3
2 396	807	1 589	-	62,0	33,7	66,3	72.4
22 041	10 725	11 316	933	73,9	48,7	51,3	72.5
24 304	8 942	15 362	2 244	84,8	36,8	63,2	72.6
144 949	75 723	69 227	4 491	84,4	52,2	47,8	73
144 758	75 677	69 081	4 485	84,5	52,3	47,7	73.1
191	46	145	7	42,7	24,0	76,0	73.2
2 810 687	1 527 143	1 283 544	154 656	63,7	54,3	45,7	74
940 171	536 077	404 094	61 666	64,6	57,0	43,0	74.1
683 811	363 716	320 095	41 859	49,2	53,2	46,8	74.2
112 205	60 447	51 758	9 412	72,4	53,9	46,1	74.3
279 272	71 510	207 762	9 784	67,7	25,6	74,4	74.4
193 997	161 892	32 105	4 466	92,5	83,5	16,5	74.5
49 527	40 419	9 107	1 321	87,2	81,6	18,4	74.6
261 526	198 423	63 103	8 232	83,0	75,9	24,1	74.7
290 179	94 658	195 520	17 916	69,9	32,6	67,4	74.8

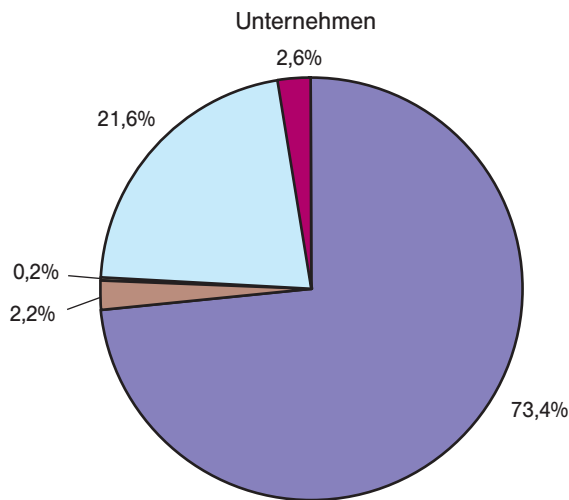
trieblichen Erträgen. - 2) Bruttolöhne und -gehälter sowie Sozialaufwendungen des Arbeitgebers insgesamt. - 3) Aufwendungen für bezogene Waren,

2. Unternehmen oder Einrichtungen mit einem Umsatz von mehr als 16 620 EUR im Jahr 2001
2.3 Lohn- und Gehaltsempfänger und Personalaufwand nach Wirtschaftszweigen

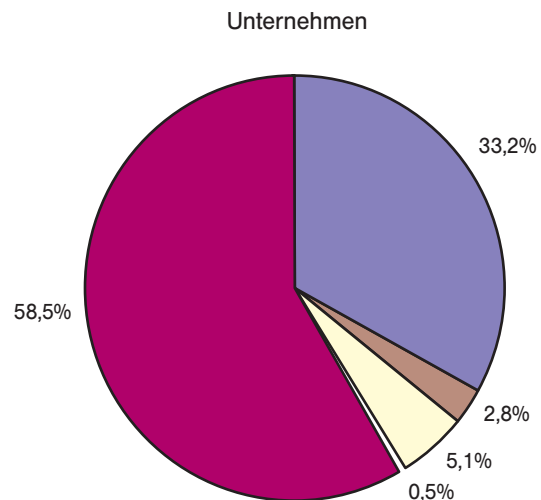
Nr. der Klassifikation der WZ 93	Wirtschaftszweig	Lohn- und Gehaltsempfänger am 30. September	Personalaufwand			Anteil der Sozialaufwendungen des Arbeitgebers am Personalaufwand insgesamt
			insgesamt	davon		
				Bruttolöhne und -gehälter	Sozialaufwendungen des Arbeitgebers	
Anzahl	1 000 EUR			%		
I	Verkehr und Nachrichtenübermittlung	68 707	2 068 471	1 676 112	392 360	19,0
60	Landverkehr; Transport in Rohrfernleitungen	48 681	1 618 580	1 309 740	308 840	19,1
60.1	Eisenbahnen	30 041	1 092 651	890 652	201 999	18,5
60.2	Sonstiger Landverkehr	18 640	525 930	419 088	106 841	20,3
60.3	Transport in Rohrfernleitungen	-	-	-	-	-
61	Schifffahrt	705	20 935	16 770	4 165	19,9
61.1	See- und Küstenschifffahrt	5	104	77	27	25,9
61.2	Binnenschifffahrt	700	20 831	16 693	4 138	19,9
62	Luftfahrt	65	1 875	1 506	369	19,7
62.1	Linienflugverkehr	10	291	250	41	14,1
62.2	Gelegenheitsflugverkehr	55	1 584	1 256	328	20,7
62.3	Raumtransport	-	-	-	-	-
63	Hilfs- und Nebentätigkeiten für den Verkehr;					
	Verkehrsvermittlung	12 672	385 222	313 449	71 774	18,6
63.1	Frachtschlag und Lagerei	921	24 621	20 244	4 378	17,8
63.2	Sonstige Hilfs- und Nebentätigkeiten für den Verkehr	87	2 279	1 875	404	17,7
63.3	Reisebüros und Reiseveranstalter	1 812	44 210	36 249	7 961	18,0
63.4	Spedition, sonstige Verkehrsvermittlung	9 852	314 112	255 081	59 031	18,8
64	Nachrichtenübermittlung	6 585	41 859	34 646	7 213	17,2
64.1	Postdienste und private Kurierdienste	6 351	35 165	29 327	5 838	16,6
64.2	Fernmeldedienste	234	6 694	5 320	1 374	20,5
K	Grundstücks- und Wohnungswesen, Vermietung beweglicher Sachen, Erbringung von Dienstleistungen überwiegend für Unternehmen	81 982	2 039 363	1 682 741	356 622	17,5
70	Grundstücks- und Wohnungswesen	5 738	180 277	145 158	35 119	19,5
70.1	Erschließung, Kauf und Verkauf von Grundstücken, Gebäuden und Wohnungen	783	35 748	30 774	4 974	13,9
70.2	Vermietung und Verpachtung von eigenen Grundstücken, Gebäuden und Wohnungen	3 146	105 976	81 918	24 058	22,7
70.3	Vermittlung und Verwaltung von Grundstücken, Gebäuden und Wohnungen	1 809	38 553	32 466	6 087	15,8
71	Vermietung beweglicher Sachen ohne Bedienungspersonal	1 430	33 416	27 775	5 641	16,9
71.1	Vermietung von Kraftwagen bis 3,5 t Gesamtgewicht	339	9 590	7 997	1 593	16,6
71.2	Vermietung von sonstigen Verkehrsmitteln	85	2 331	1 845	486	20,9
71.3	Vermietung von Maschinen und Geräten	449	13 223	11 158	2 066	15,6
71.4	Vermietung von Gebrauchsgütern a.n.g.	557	8 272	6 776	1 496	18,1
72	Datenverarbeitung und Datenbanken	5 179	222 804	189 070	33 733	15,1
72.1	Hardwareberatung	275	10 697	9 232	1 465	13,7
72.2	Softwarehäuser	4 053	182 778	155 442	27 336	15,0
72.3	Datenverarbeitungsdienste	299	8 854	7 345	1 509	17,0
72.4	Datenbanken	27	807	681	126	15,7
72.5	Instandhaltung und Reparatur von Büromaschinen, Datenverarbeitungsgeräten und -einrichtungen	321	10 725	8 985	1 740	16,2
72.6	Sonstige mit der Datenverarbeitung verbundene Tätigkeiten	204	8 942	7 385	1 557	17,4
73	Forschung und Entwicklung	2 045	75 723	62 826	12 897	17,0
73.1	Forschung und Entwicklung im Bereich Natur-, Ingenieur-, Agrarwissenschaften und Medizin	2 041	75 677	62 787	12 890	17,0
73.2	Forschung und Entwicklung im Bereich Rechts-, Wirtschafts- und Sozialwissenschaften sowie im Bereich Sprach-, Kultur- und Kunstwissenschaften	4	46	39	7	15,7
74	Erbringung von Dienstleistungen überwiegend für Unternehmen	67 589	1 527 143	1 257 912	269 232	17,6
74.1	Rechts-, Steuer- und Unternehmensberatung, Markt- und Meinungsforschung, Beteiligungsgesellschaften	21 421	536 077	441 723	94 354	17,6
74.2	Architektur- und Ingenieurbüros	10 969	363 716	300 060	63 656	17,5
74.3	Technische, physikalische und chemische Untersuchung	1 712	60 447	49 602	10 845	17,9
74.4	Werbung	2 451	71 510	60 853	10 657	14,9
74.5	Gewerbsmäßige Vermittlung und Überlassung von Arbeitskräften	6 505	161 892	133 791	28 102	17,4
74.6	Detekteien und Schutzdienste	2 448	40 419	33 376	7 043	17,4
74.7	Reinigung von Gebäuden, Inventar und Verkehrsmitteln	18 478	198 423	160 465	37 958	19,1
74.8	Erbringung von sonstigen Dienstleistungen überwiegend für Unternehmen	3 605	94 658	78 042	16 616	17,6

Unternehmen oder Einrichtungen mit einem Umsatz von mehr als 16 620 EUR im Jahr 2001
in den Wirtschaftsabschnitten I und K nach Wirtschaftsabteilungen

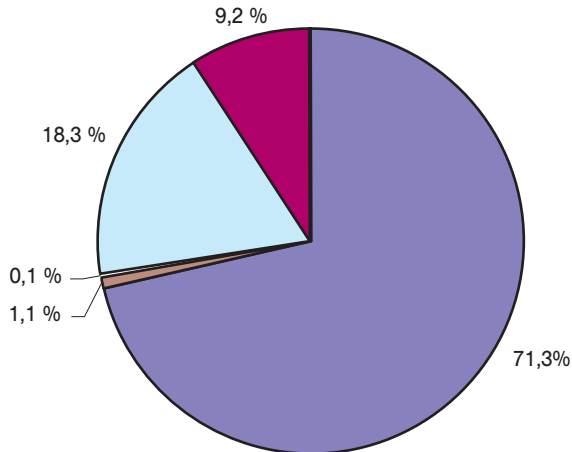
Wirtschaftsabschnitt I



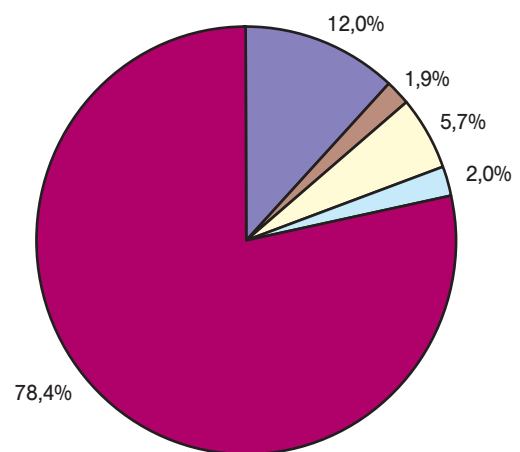
Wirtschaftsabschnitt K



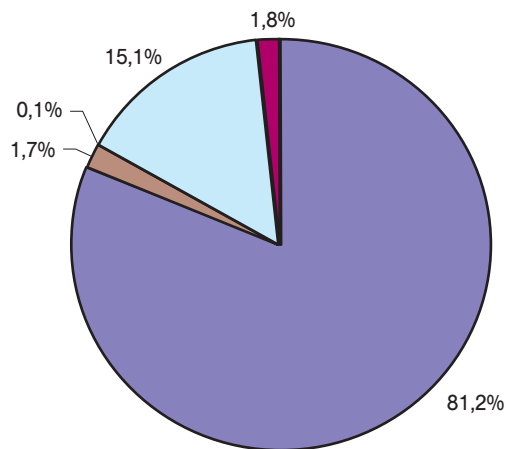
Tätige Personen



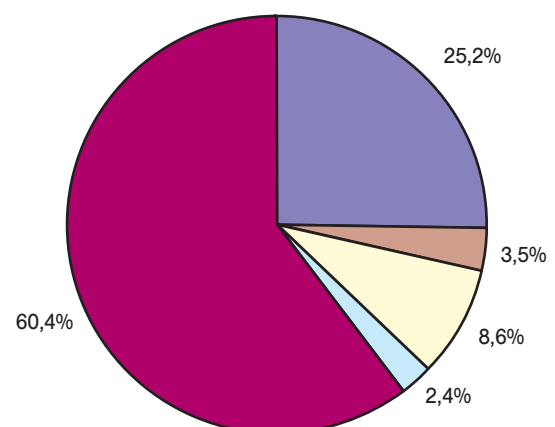
Tätige Personen



Umsatz



Umsatz



- Landverkehr, Transport in Rohrfernleitungen
- Schifffahrt
- Luftfahrt
- Hilfs- und Nebentätigkeiten für den Verkehr; Verkehrsvermittlung
- Nachrichtenübermittlung

- Grundstücks- und Wohnungswesen
- Vermietung beweglicher Sachen ohne Bedienungspersonal
- Datenverarbeitung und Datenbanken
- Forschung und Entwicklung
- Erbringung von Dienstleistungen überwiegend für Unternehmen

2. Unternehmen oder Einrichtungen
2.4 Umsatz, Bestände, Sachaufwand,

Nr. der Klassifikation der WZ 93	Wirtschaftszweig	Umsatz insgesamt ¹⁾	Bestände insgesamt ²⁾	
			am Anfang	am Ende
			des Berichtsjahres	
1 000 EUR				
I	Verkehr und Nachrichtenübermittlung	7 935 766	244 589	81 388
60	Landverkehr; Transport in Rohrfernleitungen	5 634 814	217 493	61 050
60.1	Eisenbahnen	3 600 516	198 635	43 574
60.2	Sonstiger Landverkehr	2 034 298	18 858	17 476
60.3	Transport in Rohrfernleitungen	-	-	-
61	Schifffahrt	117 618	638	446
61.1	See- und Küstenschifffahrt	264	11	11
61.2	Binnenschifffahrt	117 354	628	436
62	Luftfahrt	9 757	4 179	3 707
62.1	Linienflugverkehr	980	100	100
62.2	Gelegenheitsflugverkehr	8 777	4 079	3 607
62.3	Raumtransport	-	-	-
63	Hilfs- und Nebentätigkeiten für den Verkehr;			
	Verkehrsvermittlung	2 049 708	18 923	12 536
63.1	Frachtumschlag und Lagerei	84 151	2 090	2 044
63.2	Sonstige Hilfs- und Nebentätigkeiten für den Verkehr	20 438	191	195
63.3	Reisebüros und Reiseveranstalter	409 424	9 526	5 136
63.4	Spedition, sonstige Verkehrsvermittlung	1 535 695	7 116	5 161
64	Nachrichtenübermittlung	123 870	3 356	3 649
64.1	Postdienste und private Kurierdienste	75 686	47	143
64.2	Fernmeldedienste	48 183	3 309	3 505
K	Grundstücks- und Wohnungswesen, Vermietung beweglicher Sachen, Erbringung von Dienstleistungen überwiegend für Unternehmen	7 306 641	1 511 749	1 812 853
70	Grundstücks- und Wohnungswesen	1 843 881	796 656	849 226
70.1	Erschließung, Kauf und Verkauf von Grundstücken, Gebäuden und Wohnungen	386 592	300 048	324 741
70.2	Vermietung und Verpachtung von eigenen Grundstücken, Gebäuden und Wohnungen	1 308 553	483 882	507 813
70.3	Vermittlung und Verwaltung von Grundstücken, Gebäuden und Wohnungen	148 736	12 727	16 672
71	Vermietung beweglicher Sachen ohne Bedienungspersonal	253 705	16 575	14 916
71.1	Vermietung von Kraftwagen bis 3,5 t Gesamtgewicht	59 979	11 371	10 808
71.2	Vermietung von sonstigen Verkehrsmitteln	16 309	1 372	1 148
71.3	Vermietung von Maschinen und Geräten	126 496	2 149	1 748
71.4	Vermietung von Gebrauchsgütern a.n.g.	50 921	1 684	1 212
72	Datenverarbeitung und Datenbanken	626 304	55 346	67 967
72.1	Hardwareberatung	45 805	1 121	1 557
72.2	Softwarehäuser	487 220	51 595	63 712
72.3	Datenverarbeitungsdienste	30 938	584	636
72.4	Datenbanken	3 862	-	-
72.5	Instandhaltung und Reparatur von Büromaschinen, Datenverarbeitungsgeräten und -einrichtungen	29 811	1 387	1 558
72.6	Sonstige mit der Datenverarbeitung verbundene Tätigkeiten	28 667	658	503
73	Forschung und Entwicklung	171 759	10 863	19 245
73.1	Forschung und Entwicklung im Bereich Natur-, Ingenieur-, Agrarwissenschaften und Medizin	171 312	10 863	19 245
73.2	Forschung und Entwicklung im Bereich Rechts-, Wirtschafts- und Sozialwissenschaften sowie im Bereich Sprach- Kultur- und Kunstwissenschaften	447	-	-
74	Erbringung von Dienstleistungen überwiegend für Unternehmen	4 410 992	632 310	861 499
74.1	Rechts-, Steuer- und Unternehmensberatung, Markt- und Meinungsforschung, Beteiligungsgesellschaften	1 456 237	102 533	94 728
74.2	Architektur- und Ingenieurbüros	1 390 516	482 663	720 279
74.3	Technische, physikalische und chemische Untersuchung	154 979	4 790	4 674
74.4	Werbung	412 547	15 578	14 406
74.5	Gewerbsmäßige Vermittlung und Überlassung von Arbeitskräften	209 799	1 169	785
74.6	Detekteien und Schutzdienste	56 818	515	583
74.7	Reinigung von Gebäuden, Inventar und Verkehrsmitteln	315 046	3 077	2 846
74.8	Erbringung von sonstigen Dienstleistungen überwiegend für Unternehmen	415 049	21 985	23 199

1) Summe von Umsatz oder Einnahmen aus selbständiger Tätigkeit (einschl. Erträge aus Beteiligungen bei Beteiligungsgesellschaften) und sonst selbsthergestellten fertigen und unfertigen Erzeugnissen sowie in Arbeit befindliche Aufträge. - 3) Aufwendungen für bezogene Waren, Dienstleistungen

mit einem Umsatz von mehr als 16 620 EUR im Jahr 2001
Investitionen, Steuern und Subventionen nach Wirtschaftszweigen

Sachaufwand ³⁾	Investitionen insgesamt	Betriebliche Steuern und sonstige öffentliche Abgaben	Subventionen	Nr. der Klassifikation der WZ 93
1 000 EUR				
4 803 001	602 930	35 649	3 381	I
3 363 949	526 281	21 267	1 133	60
2 429 699	315 390	6	-	60.1
934 250	210 891	21 260	1 133	60.2
-	-	-	-	60.3
73 443	5 071	920	43	61
-	-	-	-	61.1
73 404	5 071	920	43	61.2
6 904	1 547	70	12	62
700	250	-	12	62.1
6 204	1 297	70	-	62.2
-	-	-	-	62.3
1 289 899	66 283	12 825	2 184	63
56 013	5 425	729	10	63.1
12 857	7 515	1 067	930	63.2
259 555	9 827	1 703	1 128	63.3
961 475	43 516	9 326	116	63.4
68 806	3 748	567	8	64
34 728	478	221	8	64.1
34 078	3 270	346	-	64.2
2 512 067	586 888	96 343	17 441	K
739 692	241 203	39 129	9 273	70
288 152	17 955	3 317	52	70.1
386 940	212 032	33 466	9 023	70.2
64 600	11 217	2 346	198	70.3
113 920	124 231	3 387	215	71
24 278	33 233	581	-	71.1
7 738	2 226	445	130	71.2
60 892	82 234	1 895	63	71.3
21 012	6 538	467	22	71.4
305 684	30 756	8 500	470	72
29 992	728	257	-	72.1
232 464	20 628	6 357	457	72.2
14 961	6 432	454	-	72.3
1 589	278	122	-	72.4
11 316	956	1 109	12	72.5
15 362	1 734	201	-	72.6
69 227	19 160	1 565	4 264	73
69 081	19 123	1 548	4 264	73.1
145	37	17	-	73.2
1 283 544	171 538	43 762	3 219	74
404 094	51 720	23 334	2 108	74.1
320 095	36 653	6 525	349	74.2
51 758	12 815	1 748	50	74.3
207 762	28 306	2 484	20	74.4
32 105	2 766	1 568	237	74.5
9 107	3 229	432	111	74.6
63 103	9 354	3 022	47	74.7
195 520	26 695	4 648	298	74.8

tigen betrieblichen Erträgen. - 2) Bestände an bezogenen Waren zum Wiederverkauf in unverändertem Zustand, Roh-, Hilfs- und Betriebsstoffen sowie Roh- Hilfs- und Betriebsstoffe sowie sonstige betriebliche Aufwendungen.

2. Unternehmen oder Einrichtungen
2.5 Unternehmen / Einrichtungen, Umsatz,
Steuern und Subventionen nach

Nr. der Klassi- fikation der WZ 93	Wirtschaftsabschnitt	Unternehmen / Einrichtungen insgesamt	Umsatz insgesamt ¹⁾	Tätige Personen am 30. September	
	Umsatz insgesamt ¹⁾ von ... bis unter ... EUR			insgesamt	darunter Lohn- und Ge- haltsempfänger
	Unternehmen / Einrichtungen mit ... bis ... tätigen Personen	Anzahl			
	Anzahl	1 000 EUR	Anzahl		

nach Umsatzgrößenklassen

I	Verkehr und Nachrichtenübermittlung	3 618	7 935 766	74 188	68 707
	16 620 - 250 000	1 938	203 756	5 176	3 214
	250 000 - 1 Mill.	1 000	498 956	9 323	7 395
	1 Mill. und mehr	681	7 233 044	59 690	58 097
K	Grundstücks- und Wohnungswesen, Vermietung beweglicher Sachen, Erbringung von Dienst- leistungen überwiegend für Unternehmen	16 656	7 306 641	105 083	81 982
	16 620 - 250 000	12 334	1 126 347	25 268	11 549
	250 000 - 1 Mill.	3 237	1 573 022	27 523	22 391
	1 Mill. und mehr	1 086	4 607 272	52 292	48 042

nach Größenklassen der Zahl der tätigen Personen

I	Verkehr und Nachrichtenübermittlung	3 618	7 935 766	74 188	68 707
	bis 9	2 708	1 075 579	8 983	6 439
	10 - 19	454	559 439	6 002	5 106
	20 - 99	395	1 282 076	14 435	12 861
	100 - 499	57	1 129 769	11 194	10 728
	500 und mehr	5	3 888 903	33 574	33 574
K	Grundstücks- und Wohnungswesen, Vermietung beweglicher Sachen, Erbringung von Dienst- leistungen überwiegend für Unternehmen	16 656	7 306 641	105 083	81 982
	bis 9	14 884	2 926 870	37 020	20 749
	10 - 19	1 073	1 092 011	13 873	12 491
	20 - 99	580	1 642 431	21 082	19 633
	100 - 499	105	1 429 444	20 314	18 983
	500 und mehr	14	215 886	12 794	10 125

1) Summe von Umsatz oder Einnahmen aus selbständiger Tätigkeit (einschl. Erträge aus Beteiligungen bei Beteiligungsgesellschaften) und sonstigen Dienstleistungen, Roh-, Hilfs- und Betriebsstoffe sowie sonstige betriebliche Aufwendungen.

mit einem Umsatz von mehr als 16 620 EUR im Jahr 2001
tätige Personen, Aufwendungen, Investitionen,
Größenklassen in den Wirtschaftsabschnitten I und K

Aufwendungen				Investitionen insgesamt	Betriebliche Steuern und sonstige öffentliche Abgaben	Subventionen	Nr. der Klassi- fikation der WZ 93
insgesamt	davon						
	Personal- aufwand ²⁾	Sach- aufwand ³⁾	darunter Mieten, Pachten und Leasing				
1 000 EUR							

nach Umsatzgrößenklassen

6 871 472	2 068 471	4 803 001	516 054	602 930	35 649	3 381	I
116 925	49 873	67 052	11 836	21 730	3 863	621	
356 544	154 946	201 598	18 935	59 522	7 463	1 285	
6 398 002	1 863 652	4 534 350	485 283	521 678	24 322	1 474	
4 551 430	2 039 363	2 512 067	235 213	586 888	96 343	17 441	K
474 492	193 238	281 253	58 064	64 590	19 618	978	
980 049	529 554	450 495	66 724	118 981	15 970	3 607	
3 096 889	1 316 570	1 780 319	110 425	403 317	60 755	12 856	

nach Größenklassen der Zahl der tätigen Personen

6 871 472	2 068 471	4 803 001	516 054	602 930	35 649	3 381	I
662 470	168 201	494 269	32 703	99 040	10 876	834	
420 377	147 455	272 923	25 254	42 164	7 281	1 025	
1 028 081	366 949	661 132	44 457	104 318	12 471	1 200	
985 430	242 495	742 936	31 374	40 607	4 804	322	
3 775 113	1 143 372	2 631 741	382 266	316 801	217	-	
4 551 430	2 039 363	2 512 067	235 213	586 888	96 343	17 441	K
1 472 922	490 629	982 293	111 826	238 227	42 295	3 085	
734 972	351 797	383 174	40 206	135 954	8 738	1 754	
1 304 659	582 790	721 869	51 587	131 539	24 052	5 823	
840 546	484 454	356 092	24 039	76 139	19 841	6 621	
198 331	129 693	68 639	7 556	5 029	1 417	158	

betrieblichen Erträgen. - 2) Bruttolöhne und -gehälter sowie Sozialaufwendungen des Arbeitgebers insgesamt. - 3) Aufwendungen für bezogene Waren

3. Unternehmen oder Einrichtungen mit einem Umsatz von 250 000 EUR und mehr im Jahr 2001

3.1 Rechtsform nach Wirtschaftszweigen

Nr. der Klassifikation der WZ 93	Wirtschaftszweig	Unternehmen / Einrichtungen				
		insgesamt	davon			
			Einzelunternehmen	Personengesellschaften	Kapitalgesellschaften	sonstige Rechtsformen
Anzahl						
I	Verkehr und Nachrichtenübermittlung	1 681	840	323	514	5
60	Landverkehr; Transport in Rohrfernleitungen	1 121	648	217	256	-
60.1	Eisenbahnen	2	-	-	2	-
60.2	Sonstiger Landverkehr	1 119	648	217	254	-
60.3	Transport in Rohrfernleitungen	-	-	-	-	-
61	Schifffahrt	49	28	9	11	1
61.1	See- und Küstenschifffahrt	1	1	-	-	-
61.2	Binnenschifffahrt	48	27	9	11	1
62	Luftfahrt	5	-	2	3	-
62.1	Linienflugverkehr	1	-	1	-	-
62.2	Gelegenheitsflugverkehr	4	-	1	3	-
62.3	Raumtransport	-	-	-	-	-
63	Hilfs- und Nebentätigkeiten für den Verkehr; Verkehrsvermittlung	466	155	89	219	4
63.1	Frachturnschlag und Lagerei	33	1	13	18	-
63.2	Sonstige Hilfs- und Nebentätigkeiten für den Verkehr	10	1	-	8	1
63.3	Reisebüros und Reiseveranstalter	131	42	27	61	2
63.4	Spedition, sonstige Verkehrsvermittlung	293	110	49	132	1
64	Nachrichtenübermittlung	40	10	6	25	-
64.1	Postdienste und private Kurierdienste	38	10	4	25	-
64.2	Fernmeldedienste	2	-	2	-	-
K	Grundstücks- und Wohnungswesen, Vermietung beweglicher Sachen, Erbringung von Dienstleistungen überwiegend für Unternehmen	4 322	1 780	1 133	1 396	13
70	Grundstücks- und Wohnungswesen	731	123	326	281	1
70.1	Erschließung, Kauf und Verkauf von Grundstücken, Gebäuden und Wohnungen	141	9	20	113	-
70.2	Vermietung und Verpachtung von eigenen Grundstücken, Gebäuden und Wohnungen	469	106	288	74	1
70.3	Vermittlung und Verwaltung von Grundstücken, Gebäuden und Wohnungen	121	8	19	94	-
71	Vermietung beweglicher Sachen ohne Bedienungspersonal	131	50	28	52	1
71.1	Vermietung von Kraftwagen bis 3,5 t Gesamtgewicht	34	6	8	20	-
71.2	Vermietung von sonstigen Verkehrsmitteln	9	6	3	-	-
71.3	Vermietung von Maschinen und Geräten	43	19	3	20	1
71.4	Vermietung von Gebrauchsgütern a.n.g.	44	18	14	12	-
72	Datenverarbeitung und Datenbanken	273	61	34	178	-
72.1	Hardwareberatung	36	27	1	9	-
72.2	Softwarehäuser	183	24	24	136	-
72.3	Datenverarbeitungsdienste	17	1	2	14	-
72.4	Datenbanken	1	-	-	1	-
72.5	Instandhaltung und Reparatur von Büromaschinen, Datenverarbeitungsgeräten und -einrichtungen	15	3	2	10	-
72.6	Sonstige mit der Datenverarbeitung verbundene Tätigkeiten	20	6	4	9	-
73	Forschung und Entwicklung	25	11	-	13	1
73.1	Forschung und Entwicklung im Bereich Natur-, Ingenieur-, Agrarwissenschaften und Medizin	25	11	-	13	1
73.2	Forschung und Entwicklung im Bereich Rechts-, Wirtschafts- und Sozialwissenschaften sowie im Bereich Sprach- Kultur- und Kunstwissenschaften	-	-	-	-	-
74	Erbringung von Dienstleistungen überwiegend für Unternehmen	3 162	1 535	745	872	10
74.1	Rechts-, Steuer- und Unternehmensberatung, Markt- und Meinungsforschung, Beteiligungsgesellschaften	1 566	817	503	238	8
74.2	Architektur- und Ingenieurbüros	827	442	138	247	-
74.3	Technische, physikalische und chemische Untersuchung	135	58	10	67	1
74.4	Werbung	180	75	33	72	-
74.5	Gewerbsmäßige Vermittlung und Überlassung von Arbeitskräften	71	14	3	55	-
74.6	Detekteien und Schutzdienste	28	6	13	9	-
74.7	Reinigung von Gebäuden, Inventar und Verkehrsmitteln	120	31	13	76	-
74.8	Erbringung von sonstigen Dienstleistungen überwiegend für Unternehmen	234	92	34	107	1

3. Unternehmen oder Einrichtungen mit einem Umsatz von 250 000 EUR und mehr im Jahr 2001

3.2 Umsatz nach Wirtschaftszweigen

Nr. der Klassifikation der WZ 93	Wirtschaftszweig	Umsatz insgesamt ¹⁾	davon		
			Umsatz oder Einnahmen aus selbständiger Tätigkeit	durch Auftraggeber mit Sitz im Inland	sonstige betriebliche Erträge
			1 000 EUR		
I	Verkehr und Nachrichtenübermittlung	7 732 010	7 464 012	63 274	267 997
60	Landverkehr; Transport in Rohrfernleitungen	5 479 365	5 267 924	21 725	211 441
60.1	Eisenbahnen	3 600 516	3 422 933	-	177 582
60.2	Sonstiger Landverkehr	1 878 850	1 844 991	21 725	33 858
60.3	Transport in Rohrfernleitungen	-	-	-	-
61	Schifffahrt	112 676	111 257	3 739	1 419
61.1	See- und Küstenschifffahrt	264	264	-	-
61.2	Binnenschifffahrt	112 412	110 993	3 739	1 419
62	Luftfahrt	9 698	9 164	-	534
62.1	Linienflugverkehr	980	980	-	-
62.2	Gelegenheitsflugverkehr	8 718	8 184	-	534
62.3	Raumtransport	-	-	-	-
63	Hilfs- und Nebentätigkeiten für den Verkehr; Verkehrsvermittlung	2 011 519	1 962 462	37 809	49 057
63.1	Frachtumschlag und Lagerei	82 981	81 983	31	998
63.2	Sonstige Hilfs- und Nebentätigkeiten für den Verkehr	19 559	19 086	170	473
63.3	Reisebüros und Reiseveranstalter	381 487	374 524	793	6 963
63.4	Spedition, sonstige Verkehrsvermittlung	1 527 491	1 486 869	36 816	40 622
64	Nachrichtenübermittlung	118 753	113 205	-	5 548
64.1	Postdienste und private Kurierdienste	70 569	70 474	-	95
64.2	Fernmeldedienste	48 183	42 731	-	5 452
K	Grundstücks- und Wohnungswesen, Vermietung beweglicher Sachen, Erbringung von Dienstleistungen überwiegend für Unternehmen	6 180 294	6 040 992	87 421	139 301
70	Grundstücks- und Wohnungswesen	1 461 985	1 421 224	854	40 761
70.1	Erschließung, Kauf und Verkauf von Grundstücken, Gebäuden und Wohnungen	379 593	373 189	766	6 403
70.2	Vermietung und Verpachtung von eigenen Grundstücken, Gebäuden und Wohnungen	986 960	953 658	-	33 302
70.3	Vermittlung und Verwaltung von Grundstücken, Gebäuden und Wohnungen	95 433	94 377	88	1 055
71	Vermietung beweglicher Sachen ohne Bedienungspersonal	222 163	216 981	4 154	5 183
71.1	Vermietung von Kraftwagen bis 3,5 t Gesamtgewicht	54 967	54 642	336	325
71.2	Vermietung von sonstigen Verkehrsmitteln	11 806	11 679	348	128
71.3	Vermietung von Maschinen und Geräten	111 154	106 812	1 908	4 342
71.4	Vermietung von Gebrauchsgütern a.n.g.	44 237	43 849	1 563	388
72	Datenverarbeitung und Datenbanken	569 307	559 488	16 394	9 819
72.1	Hardwareberatung	40 506	40 135	11	371
72.2	Softwarehäuser	449 381	440 658	13 047	8 724
72.3	Datenverarbeitungsdienste	21 814	21 445	187	369
72.4	Datenbanken	3 862	3 702	-	160
72.5	Instandhaltung und Reparatur von Büromaschinen, Datenverarbeitungsgeräten und -einrichtungen	27 618	27 513	8	105
72.6	Sonstige mit der Datenverarbeitung verbundene Tätigkeiten	26 126	26 036	3 141	90
73	Forschung und Entwicklung	165 464	156 578	9 672	8 886
73.1	Forschung und Entwicklung im Bereich Natur-, Ingenieur-, Agrarwissenschaften und Medizin	165 464	156 578	9 672	8 886
73.2	Forschung und Entwicklung im Bereich Rechts-, Wirtschafts- und Sozialwissenschaften sowie im Bereich Sprach- Kultur- und Kunstwissenschaften	-	-	-	-
74	Erbringung von Dienstleistungen überwiegend für Unternehmen	3 761 374	3 686 721	56 346	74 653
74.1	Rechts-, Steuer- und Unternehmensberatung, Markt- und Meinungsforschung, Beteiligungsgesellschaften	1 226 786	1 197 205	4 386	29 581
74.2	Architektur- und Ingenieurbüros	1 185 710	1 167 506	33 318	18 204
74.3	Technische, physikalische und chemische Untersuchung	125 855	124 501	2 181	1 354
74.4	Werbung	360 731	358 052	9 818	2 680
74.5	Gewerbsmäßige Vermittlung und Überlassung von Arbeitskräften	209 206	207 374	1 389	1 832
74.6	Detekteien und Schutzdienste	51 613	51 477	150	136
74.7	Reinigung von Gebäuden, Inventar und Verkehrsmitteln	249 220	248 466	364	754
74.8	Erbringung von sonstigen Dienstleistungen überwiegend für Unternehmen	352 253	332 140	4 739	20 113

1) Summe von Umsatz oder Einnahmen aus selbständiger Tätigkeit (einschl. Erträge aus Beteiligungen bei Beteiligungsgesellschaften) und sonstigen betrieblichen Erträgen

3. Unternehmen oder Einrichtungen
3.3 Tätige Personen und Personal

Nr. der Klassifikation der WZ 93	Wirtschaftszweig	Tätige Personen am 30. September			
		insgesamt	und zwar		Anteil der Lohn- und Gehaltsempfänger an den tätigen Personen insgesamt
			Lohn- und Gehaltsempfänger	darunter Auszubildende	
			Anzahl	%	
I	Verkehr und Nachrichtenübermittlung	69 012	65 493	1 942	94,9
60	Landverkehr; Transport in Rohrfernleitungen	48 861	46 310	1 268	94,8
60.1	Eisenbahnen	30 041	30 041	1 047	100,0
60.2	Sonstiger Landverkehr	18 820	16 269	221	86,4
60.3	Transport in Rohrfernleitungen	-	-	-	-
61	Schifffahrt	698	631	33	90,4
61.1	See- und Küstenschifffahrt	5	5	-	100,0
61.2	Binnenschifffahrt	693	626	33	90,3
62	Luftfahrt	63	63	-	100,0
62.1	Linienflugverkehr	10	10	-	100,0
62.2	Gelegenheitsflugverkehr	53	53	-	100,0
62.3	Raumtransport	-	-	-	-
63	Hilfs- und Nebentätigkeiten für den Verkehr; Verkehrsvermittlung	12 680	11 988	639	94,5
63.1	Frachtschlag und Lagerei	958	904	6	94,4
63.2	Sonstige Hilfs- und Nebentätigkeiten für den Verkehr	65	61	2	93,8
63.3	Reisebüros und Reiseveranstalter	1 409	1 307	161	92,8
63.4	Spedition, sonstige Verkehrsvermittlung	10 248	9 716	470	94,8
64	Nachrichtenübermittlung	6 711	6 501	2	96,9
64.1	Postdienste und private Kurierdienste	6 477	6 267	2	96,8
64.2	Fernmeldedienste	234	234	-	100,0
K	Grundstücks- und Wohnungswesen, Vermietung beweglicher Sachen, Erbringung von Dienstleistungen überwiegend für Unternehmen	79 815	70 432	3 304	88,2
70	Grundstücks- und Wohnungswesen	5 375	4 531	195	84,3
70.1	Erschließung, Kauf und Verkauf von Grundstücken, Gebäuden und Wohnungen	794	719	19	90,6
70.2	Vermietung und Verpachtung von eigenen Grundstücken, Gebäuden und Wohnungen	3 507	2 774	130	79,1
70.3	Vermittlung und Verwaltung von Grundstücken, Gebäuden und Wohnungen	1 075	1 038	46	96,6
71	Vermietung beweglicher Sachen ohne Bedienungspersonal	1 265	1 110	27	87,8
71.1	Vermietung von Kraftwagen bis 3,5 t Gesamtgewicht	366	315	16	86,1
71.2	Vermietung von sonstigen Verkehrsmitteln	82	68	5	83,6
71.3	Vermietung von Maschinen und Geräten	353	321	3	91,1
71.4	Vermietung von Gebrauchsgütern a.n.g.	464	405	3	87,3
72	Datenverarbeitung und Datenbanken	4 923	4 622	324	93,9
72.1	Hardwareberatung	407	232	14	57,0
72.2	Softwarehäuser	3 761	3 660	219	97,3
72.3	Datenverarbeitungsdienste	219	217	30	98,9
72.4	Datenbanken	35	27	4	77,1
72.5	Instandhaltung und Reparatur von Büromaschinen, Datenverarbeitungsgeräten und -einrichtungen	309	300	48	97,4
72.6	Sonstige mit der Datenverarbeitung verbundene Tätigkeiten	192	186	9	96,7
73	Forschung und Entwicklung	2 005	1 984	19	99,0
73.1	Forschung und Entwicklung im Bereich Natur-, Ingenieur-, Agrarwissenschaften und Medizin	2 005	1 984	19	99,0
73.2	Forschung und Entwicklung im Bereich Rechts-, Wirtschafts- und Sozialwissenschaften sowie im Bereich Sprach-, Kultur- und Kunstwissenschaften	-	-	-	-
74	Erbringung von Dienstleistungen überwiegend für Unternehmen	66 247	58 185	2 739	87,8
74.1	Rechts-, Steuer- und Unternehmensberatung, Markt- und Meinungsforschung, Beteiligungsgesellschaften	19 774	17 507	1 907	88,5
74.2	Architektur- und Ingenieurbüros	9 751	8 757	471	89,8
74.3	Technische, physikalische und chemische Untersuchung	1 531	1 442	65	94,1
74.4	Werbung	2 718	1 804	147	66,4
74.5	Gewerbsmäßige Vermittlung und Überlassung von Arbeitskräften	7 850	6 481	14	82,6
74.6	Detekteien und Schutzdienste	2 452	2 300	9	93,8
74.7	Reinigung von Gebäuden, Inventar und Verkehrsmitteln	18 281	16 886	54	92,4
74.8	Erbringung von sonstigen Dienstleistungen überwiegend für Unternehmen	3 890	3 008	73	77,3

mit einem Umsatz von 250 000 EUR und mehr im Jahr 2001
aufwand nach Wirtschaftszweigen

Personalaufwand			Anteil der Bruttolöhne und -gehälter am Personal- aufwand insgesamt	Verhältnis von Sozialauf- wendungen des Arbeitgebers zu Bruttolöhnen und -gehältern	Nr. der Klassi- fikation der WZ 93
insgesamt	davon				
	Bruttolöhne und -gehälter	Sozialauf- wendungen des Arbeitgebers			
1 000 EUR			%		
2 018 598	1 637 504	381 093	81,1	23,3	I
1 582 572	1 281 569	301 004	81,0	23,5	60
1 092 651	890 652	201 999	81,5	22,7	60.1
489 922	390 917	99 005	79,8	25,3	60.2
-	-	-	-	-	60.3
20 271	16 227	4 044	80,0	24,9	61
104	77	27	74,1	35,0	61.1
20 167	16 150	4 017	80,1	24,9	61.2
1 866	1 499	368	80,3	24,5	62
291	250	41	85,9	16,4	62.1
1 575	1 249	327	79,3	26,2	62.2
-	-	-	-	-	62.3
373 147	304 397	68 750	81,6	22,6	63
24 213	19 926	4 287	82,3	21,5	63.1
1 881	1 559	322	82,9	20,6	63.2
34 784	29 290	5 494	84,2	18,8	63.3
312 270	253 623	58 647	81,2	23,1	63.4
40 741	33 813	6 928	83,0	20,5	64
34 047	28 493	5 554	83,7	19,5	64.1
6 694	5 320	1 374	79,5	25,8	64.2
1 846 125	1 525 616	320 508	82,6	21,0	K
161 158	129 142	32 015	80,1	24,8	70
34 300	29 583	4 717	86,2	15,9	70.1
102 421	79 097	23 324	77,2	29,5	70.2
24 437	20 462	3 974	83,7	19,4	70.3
28 775	23 804	4 971	82,7	20,9	71
9 264	7 738	1 526	83,5	19,7	71.1
2 090	1 649	442	78,9	26,8	71.2
10 260	8 539	1 721	83,2	20,2	71.3
7 160	5 878	1 282	82,1	21,8	71.4
205 400	174 365	31 035	84,9	17,8	72
9 394	8 142	1 252	86,7	15,4	72.1
169 419	144 052	25 366	85,0	17,6	72.2
6 667	5 600	1 067	84,0	19,1	72.3
807	681	126	84,3	18,6	72.4
10 319	8 630	1 690	83,6	19,6	72.5
8 794	7 261	1 533	82,6	21,1	72.6
74 876	62 192	12 684	83,1	20,4	73
74 876	62 192	12 684	83,1	20,4	73.1
-	-	-	-	-	73.2
1 375 915	1 136 112	239 803	82,6	21,1	74
476 931	393 718	83 213	82,6	21,1	74.1
320 325	265 541	54 784	82,9	20,6	74.2
56 464	46 429	10 035	82,2	21,6	74.3
65 125	55 550	9 575	85,3	17,2	74.4
161 584	133 533	28 051	82,6	21,0	74.5
39 369	32 485	6 884	82,5	21,2	74.6
169 864	137 595	32 269	81,0	23,5	74.7
86 253	71 261	14 992	82,6	21,0	74.8

3. Unternehmen oder Einrichtungen mit einem Umsatz von 250 000 EUR und mehr im Jahr 2001
3.4 Lohn- und Gehaltsempfänger und Sozialaufwendungen des Arbeitgebers nach Wirtschaftszweigen

Nr. der Klassifikation der WZ 93	Wirtschaftszweig	Lohn- und Gehaltsempfänger am 30. September	Sozialaufwendungen des Arbeitgebers	davon		Anteil der übrigen Sozialaufwendungen an den Sozialaufwendungen des Arbeitgebers
				gesetzliche Sozialaufwendungen	übrige Sozialaufwendungen	
				Anzahl	1 000 EUR	
I	Verkehr und Nachrichtenübermittlung	65 493	381 093	355 467	25 626	6,7
60	Landverkehr; Transport in Rohrfernleitungen	46 310	301 004	281 469	19 534	6,5
60.1	Eisenbahnen	30 041	201 999	190 106	11 893	5,9
60.2	Sonstiger Landverkehr	16 269	99 005	91 364	7 641	7,7
60.3	Transport in Rohrfernleitungen	-	-	-	-	-
61	Schifffahrt	631	4 044	3 699	345	8,5
61.1	See- und Küstenschifffahrt	5	27	27	-	-
61.2	Binnenschifffahrt	626	4 017	3 672	345	8,6
62	Luftfahrt	63	368	362	5	1,5
62.1	Linienflugverkehr	10	41	41	-	-
62.2	Gelegenheitsflugverkehr	53	327	321	5	1,6
62.3	Raumtransport	-	-	-	-	-
63	Hilfs- und Nebentätigkeiten für den Verkehr; Verkehrsvermittlung	11 988	68 750	63 335	5 415	7,9
63.1	Frachtumschlag und Lagerei	904	4 287	4 086	201	4,7
63.2	Sonstige Hilfs- und Nebentätigkeiten für den Verkehr	61	322	285	37	11,4
63.3	Reisebüros und Reiseveranstalter	1 307	5 494	5 072	421	7,7
63.4	Spedition, sonstige Verkehrsvermittlung	9 716	58 647	53 892	4 756	8,1
64	Nachrichtenübermittlung	6 501	6 928	6 601	327	4,7
64.1	Postdienste und private Kurierdienste	6 267	5 554	5 490	64	1,2
64.2	Fernmeldedienste	234	1 374	1 112	263	19,1
K	Grundstücks- und Wohnungswesen, Vermietung beweglicher Sachen, Erbringung von Dienstleistungen überwiegend für Unternehmen	70 432	320 508	285 486	35 023	10,9
70	Grundstücks- und Wohnungswesen	4 531	32 015	25 678	6 338	19,8
70.1	Erschließung, Kauf und Verkauf von Grundstücken, Gebäuden und Wohnungen	719	4 717	4 282	435	9,2
70.2	Vermietung und Verpachtung von eigenen Grundstücken, Gebäuden und Wohnungen	2 774	23 324	17 744	5 579	23,9
70.3	Vermittlung und Verwaltung von Grundstücken, Gebäuden und Wohnungen	1 038	3 974	3 651	323	8,1
71	Vermietung beweglicher Sachen ohne Bedienungspersonal	1 110	4 971	4 508	464	9,3
71.1	Vermietung von Kraftwagen bis 3,5 t Gesamtgewicht	315	1 526	1 399	127	8,3
71.2	Vermietung von sonstigen Verkehrsmitteln	68	442	436	6	1,4
71.3	Vermietung von Maschinen und Geräten	321	1 721	1 530	191	11,1
71.4	Vermietung von Gebrauchsgütern a.n.g.	405	1 282	1 143	139	10,8
72	Datenverarbeitung und Datenbanken	4 622	31 035	27 978	3 057	9,8
72.1	Hardwareberatung	232	1 252	1 207	45	3,6
72.2	Softwarehäuser	3 660	25 366	22 887	2 480	9,8
72.3	Datenverarbeitungsdienste	217	1 067	967	99	9,3
72.4	Datenbanken	27	126	126	-	-
72.5	Instandhaltung und Reparatur von Büromaschinen, Datenverarbeitungsgeräten und -einrichtungen	300	1 690	1 583	107	6,3
72.6	Sonstige mit der Datenverarbeitung verbundene Tätigkeiten	186	1 533	1 208	325	21,2
73	Forschung und Entwicklung	1 984	12 684	10 901	1 784	14,1
73.1	Forschung und Entwicklung im Bereich Natur-, Ingenieur-, Agrarwissenschaften und Medizin	1 984	12 684	10 901	1 784	14,1
73.2	Forschung und Entwicklung im Bereich Rechts-, Wirtschafts- und Sozialwissenschaften sowie im Bereich Sprach-, Kultur- und Kunstwissenschaften	-	-	-	-	-
74	Erbringung von Dienstleistungen überwiegend für Unternehmen	58 185	239 803	216 421	23 381	9,8
74.1	Rechts-, Steuer- und Unternehmensberatung, Markt- und Meinungsforschung, Beteiligungsgesellschaften	17 507	83 213	73 060	10 153	12,2
74.2	Architektur- und Ingenieurbüros	8 757	54 784	47 635	7 149	13,0
74.3	Technische, physikalische und chemische Untersuchung	1 442	10 035	8 262	1 772	17,7
74.4	Werbung	1 804	9 575	8 507	1 067	11,1
74.5	Gewerbsmäßige Vermittlung und Überlassung von Arbeitskräften	6 481	28 051	27 412	640	2,3
74.6	Detekteien und Schutzdienste	2 300	6 884	6 679	205	3,0
74.7	Reinigung von Gebäuden, Inventar und Verkehrsmitteln	16 886	32 269	31 195	1 074	3,3
74.8	Erbringung von sonstigen Dienstleistungen überwiegend für Unternehmen	3 008	14 992	13 671	1 320	8,8

3. Unternehmen oder Einrichtungen mit einem Umsatz von 250 000 EUR und mehr im Jahr 2001
3.5 Umsatz und Aufwendungen nach Wirtschaftszweigen

Nr. der Klassifikation der WZ 93	Wirtschaftszweig	Umsatz insgesamt ¹⁾	Aufwendungen		Anteil des Sachaufwandes ²⁾ an den Aufwendungen insgesamt	Verhältnis der Aufwendungen insgesamt zum Umsatz insgesamt ¹⁾
			insgesamt	darunter Sachaufwand		
			1 000 EUR			
I	Verkehr und Nachrichtenübermittlung	7 732 010	6 754 547	4 735 949	70,1	87,4
60	Landverkehr; Transport in Rohrfernleitungen	5 479 365	4 895 844	3 313 272	67,7	89,4
60.1	Eisenbahnen	3 600 516	3 522 350	2 429 699	69,0	97,8
60.2	Sonstiger Landverkehr	1 878 850	1 373 494	883 572	64,3	73,1
60.3	Transport in Rohrfernleitungen	-	-	-	-	-
61	Schifffahrt	112 676	91 281	71 010	77,8	81,0
61.1	See- und Küstenschifffahrt	264	142	39	27,4	54,0
61.2	Binnenschifffahrt	112 412	91 138	70 971	77,9	81,1
62	Luffahrt	9 698	8 761	6 895	78,7	90,3
62.1	Linienflugverkehr	980	991	700	70,6	101,1
62.2	Gelegenheitsflugverkehr	8 718	7 770	6 195	79,7	89,1
62.3	Raumtransport	-	-	-	-	-
63	Hilfs- und Nebentätigkeiten für den Verkehr; Verkehrsvermittlung	2 011 519	1 650 855	1 277 708	77,4	82,1
63.1	Frachtschlag und Lagerei	82 981	80 035	55 822	69,7	96,4
63.2	Sonstige Hilfs- und Nebentätigkeiten für den Verkehr	19 559	14 434	12 553	87,0	73,8
63.3	Reisebüros und Reiseveranstalter	381 487	285 764	250 980	87,8	74,9
63.4	Spedition, sonstige Verkehrsvermittlung	1 527 491	1 270 623	958 353	75,4	83,2
64	Nachrichtenübermittlung	118 753	107 805	67 065	62,2	90,8
64.1	Postdienste und private Kurierdienste	70 569	67 034	32 987	49,2	95,0
64.2	Fernmeldedienste	48 183	40 772	34 078	83,6	84,6
K	Grundstücks- und Wohnungswesen, Vermietung beweglicher Sachen, Erbringung von Dienstleistungen überwiegend für Unternehmen	6 180 294	4 076 939	2 230 814	54,7	66,0
70	Grundstücks- und Wohnungswesen	1 461 985	829 984	668 827	80,6	56,8
70.1	Erschließung, Kauf und Verkauf von Grundstücken, Gebäuden und Wohnungen	379 593	317 462	283 162	89,2	83,6
70.2	Vermietung und Verpachtung von eigenen Grundstücken, Gebäuden und Wohnungen	986 960	438 029	335 608	76,6	44,4
70.3	Vermittlung und Verwaltung von Grundstücken, Gebäuden und Wohnungen	95 433	74 494	50 057	67,2	78,1
71	Vermietung beweglicher Sachen ohne Bedienungspersonal	222 163	129 768	100 993	77,8	58,4
71.1	Vermietung von Kraftwagen bis 3,5t Gesamtgewicht	54 967	31 516	22 252	70,6	57,3
71.2	Vermietung von sonstigen Verkehrsmitteln	11 806	8 635	6 544	75,8	73,1
71.3	Vermietung von Maschinen und Geräten	111 154	64 220	53 959	84,0	57,8
71.4	Vermietung von Gebrauchsgütern a.n.g.	44 237	25 398	18 238	71,8	57,4
72	Datenverarbeitung und Datenbanken	569 307	490 307	284 907	58,1	86,1
72.1	Hardwareberatung	40 506	37 704	28 309	75,1	93,1
72.2	Softwarehäuser	449 381	387 757	218 338	56,3	86,3
72.3	Datenverarbeitungsdienste	21 814	18 504	11 837	64,0	84,8
72.4	Datenbanken	3 862	2 396	1 589	66,3	62,0
72.5	Instandhaltung und Reparatur von Büromaschinen, Datenverarbeitungsgeräten und -einrichtungen	27 618	20 399	10 079	49,4	73,9
72.6	Sonstige mit der Datenverarbeitung verbundene Tätigkeiten	26 126	23 548	14 754	62,7	90,1
73	Forschung und Entwicklung	165 464	141 831	66 955	47,2	85,7
73.1	Forschung und Entwicklung im Bereich Natur-, Ingenieur-, Agrarwissenschaften und Medizin	165 464	141 831	66 955	47,2	85,7
73.2	Forschung und Entwicklung im Bereich Rechts-, Wirtschafts- und Sozialwissenschaften sowie im Bereich Sprach-, Kultur- und Kunstwissenschaften	-	-	-	-	-
74	Erbringung von Dienstleistungen überwiegend für Unternehmen	3 761 374	2 485 048	1 109 133	44,6	66,1
74.1	Rechts-, Steuer- und Unternehmensberatung, Markt- und Meinungsforschung, Beteiligungsgesellschaften	1 226 786	825 575	348 644	42,2	67,3
74.2	Architektur- und Ingenieurbüros	1 185 710	586 785	266 460	45,4	49,5
74.3	Technische, physikalische und chemische Untersuchung	125 855	100 020	43 556	43,5	79,5
74.4	Werbung	360 731	250 451	185 325	74,0	69,4
74.5	Gewerbsmäßige Vermittlung und Überlassung von Arbeitskräften	209 206	193 570	31 987	16,5	92,5
74.6	Detekteien und Schutzdienste	51 613	45 734	6 365	13,9	88,6
74.7	Reinigung von Gebäuden, Inventar und Verkehrsmitteln	249 220	224 088	54 224	24,2	89,9
74.8	Erbringung von sonstigen Dienstleistungen überwiegend für Unternehmen	352 253	258 825	172 572	66,7	73,5

1) Summe von Umsatz oder Einnahmen aus selbständiger Tätigkeit (einschl. Erträge aus Beteiligungen bei Beteiligungsgesellschaften) und sonstigen betrieblichen Erträgen. - 2) Aufwendungen für bezogene Waren, Dienstleistungen, Roh-, Hilfs- und Betriebsstoffe sowie sonstige betriebliche Aufwendungen.

3. Unternehmen oder Einrichtungen
3.6 Umsatz und Sachaufwand nach

Nr. der Klassifikation der WZ 93	Wirtschaftszweig	Umsatz insgesamt ¹⁾	Sachaufwand ²⁾		
			insgesamt	davon für	
				bez. Waren u. Dienstleistungen zum Wiederverkauf in unverändertem Zustand	Roh-, Hilfs- und Betriebsstoffe
1 000 EUR					
I	Verkehr und Nachrichtenübermittlung	7 732 010	4 735 949	1 843 334	582 308
60	Landverkehr; Transport in Rohrfernleitungen	5 479 365	3 313 272	1 147 910	484 158
60.1	Eisenbahnen	3 600 516	2 429 699	847 261	331 007
60.2	Sonstiger Landverkehr	1 878 850	883 572	300 649	153 151
60.3	Transport in Rohrfernleitungen	-	-	-	-
61	Schifffahrt	112 676	71 010	51 924	4 673
61.1	See- und Küstenschifffahrt	264	39	-	9
61.2	Binnenschifffahrt	112 412	70 971	51 924	4 664
62	Luffahrt	9 698	6 895	23	1 506
62.1	Linienflugverkehr	980	700	-	275
62.2	Gelegenheitsflugverkehr	8 718	6 195	23	1 231
62.3	Raumtransport	-	-	-	-
63	Hilfs- und Nebentätigkeiten für den Verkehr; Verkehrsvermittlung	2 011 519	1 277 708	631 470	72 467
63.1	Frachtumschlag und Lagerei	82 981	55 822	15 760	5 150
63.2	Sonstige Hilfs- und Nebentätigkeiten für den Verkehr	19 559	12 553	2 917	449
63.3	Reisebüros und Reiseveranstalter	381 487	250 980	197 358	9 029
63.4	Spedition, sonstige Verkehrsvermittlung	1 527 491	958 353	415 436	57 839
64	Nachrichtenübermittlung	118 753	67 065	12 007	19 505
64.1	Postdienste und private Kurierdienste	70 569	32 987	7 238	220
64.2	Fernmeldedienste	48 183	34 078	4 769	19 286
K	Grundstücks- und Wohnungswesen, Vermietung beweglicher Sachen, Erbringung von Dienstleistungen überwiegend für Unternehmen	6 180 294	2 230 814	811 087	182 299
70	Grundstücks- und Wohnungswesen	1 461 985	668 827	338 727	32 277
70.1	Erschließung, Kauf und Verkauf von Grundstücken, Gebäuden und Wohnungen	379 593	283 162	142 728	24 910
70.2	Vermietung und Verpachtung von eigenen Grundstücken, Gebäuden und Wohnungen	986 960	335 608	165 648	5 185
70.3	Vermittlung und Verwaltung von Grundstücken, Gebäuden und Wohnungen	95 433	50 057	30 351	2 182
71	Vermietung beweglicher Sachen ohne Bedienungspersonal	222 163	100 993	20 756	5 543
71.1	Vermietung von Kraftwagen bis 3,5 t Gesamtgewicht	54 967	22 252	3 715	811
71.2	Vermietung von sonstigen Verkehrsmitteln	11 806	6 544	4 289	561
71.3	Vermietung von Maschinen und Geräten	111 154	53 959	6 889	2 147
71.4	Vermietung von Gebrauchsgütern a.n.g.	44 237	18 238	5 863	2 023
72	Datenverarbeitung und Datenbanken	569 307	284 907	153 108	14 752
72.1	Hardwareberatung	40 506	28 309	22 772	72
72.2	Softwarehäuser	449 381	218 338	110 746	13 034
72.3	Datenverarbeitungsdienste	21 814	11 837	8 100	368
72.4	Datenbanken	3 862	1 589	1 044	-
72.5	Instandhaltung und Reparatur von Büromaschinen, Datenverarbeitungsgeräten und -einrichtungen	27 618	10 079	6 380	309
72.6	Sonstige mit der Datenverarbeitung verbundene Tätigkeiten	26 126	14 754	4 067	968
73	Forschung und Entwicklung	165 464	66 955	3 978	29 688
73.1	Forschung und Entwicklung im Bereich Natur-, Ingenieur-, Agrarwissenschaften und Medizin	165 464	66 955	3 978	29 688
73.2	Forschung und Entwicklung im Bereich Rechts-, Wirtschafts- und Sozialwissenschaften sowie im Bereich Sprach-, Kultur- und Kunstwissenschaften	-	-	-	-
74	Erbringung von Dienstleistungen überwiegend für Unternehmen	3 761 374	1 109 133	294 518	100 039
74.1	Rechts-, Steuer- und Unternehmensberatung, Markt- und Meinungsforschung, Beteiligungsgesellschaften	1 226 786	348 644	49 427	12 147
74.2	Architektur- und Ingenieurbüros	1 185 710	266 460	107 388	/
74.3	Technische, physikalische und chemische Untersuchung	125 855	43 556	10 518	/
74.4	Werbung	360 731	185 325	73 141	24 270
74.5	Gewerbsmäßige Vermittlung und Überlassung von Arbeitskräften	209 206	31 987	191	6 050
74.6	Detekteien und Schutzdienste	51 613	6 365	594	562
74.7	Reinigung von Gebäuden, Inventar und Verkehrsmitteln	249 220	54 224	16 147	9 077
74.8	Erbringung von sonstigen Dienstleistungen überwiegend für Unternehmen	352 253	172 572	37 112	47 933

1) Summe von Umsatz oder Einnahmen aus selbständiger Tätigkeit (einschl. Erträge aus Beteiligungen bei Beteiligungsgesellschaften) und sonstigen Aufwendungen.

mit einem Umsatz von 250 000 EUR und mehr im Jahr 2001
Wirtschaftszweigen

Sachaufwand ²⁾		Anteil der Aufwendungen für			Verhältnis der Aufwendungen für			Nr. der Klassifikation der WZ 93
davon für		bez. Waren u. Dienstleistungen zum Wiederverkauf in unverändertem Zustand	Roh-, Hilfs- und Betriebsstoffe	bez. Dienstleistungen (nicht zum Wiederverkauf) u. sonstige betriebl. Aufwendungen	bez. Waren u. Dienstleistungen zum Wiederverkauf in unverändertem Zustand	Roh-, Hilfs- und Betriebsstoffe	bez. Dienstleistungen (nicht zum Wiederverkauf) u. sonstige betriebl. Aufwendungen	
bezog. Dienstleistungen (nicht zum Wiederverkauf) und sonstige betriebliche Aufwendungen	darunter Mieten, Pachten und Leasing							
1 000 EUR		%						
2 310 306	504 218	38,9	12,3	48,8	23,8	7,5	29,9	I
1 681 204	434 390	34,6	14,6	50,7	20,9	8,8	30,7	60
1 251 431	382 155	34,9	13,6	51,5	23,5	9,2	34,8	60.1
429 772	52 235	34,0	17,3	48,6	16,0	8,2	22,9	60.2
-	-	-	-	-	-	-	-	60.3
14 413	3 688	73,1	6,6	20,3	46,1	4,1	12,8	61
30	1	-	22,7	77,3	-	3,3	11,4	61.1
14 382	3 686	73,2	6,6	20,3	46,2	4,1	12,8	61.2
5 366	1 627	0,3	21,8	77,8	0,2	15,5	55,3	62
425	18	-	39,3	60,7	-	28,1	43,4	62.1
4 941	1 609	0,4	19,9	79,8	0,3	14,1	56,7	62.2
-	-	-	-	-	-	-	-	62.3
573 771	62 849	49,4	5,7	44,9	31,4	3,6	28,5	63
34 912	11 483	28,2	9,2	62,5	19,0	6,2	42,1	63.1
9 187	2 775	23,2	3,6	73,2	14,9	2,3	47,0	63.2
44 593	5 628	78,6	3,6	17,8	51,7	2,4	11,7	63.3
485 079	42 963	43,3	6,0	50,6	27,2	3,8	31,8	63.4
35 553	1 664	17,9	29,1	53,0	10,1	16,4	29,9	64
25 530	846	21,9	0,7	77,4	10,3	0,3	36,2	64.1
10 023	818	14,0	56,6	29,4	9,9	40,0	20,8	64.2
1 237 427	177 149	36,4	8,2	55,5	13,1	2,9	20,0	K
297 823	18 742	50,6	4,8	44,5	23,2	2,2	20,4	70
115 523	3 396	50,4	8,8	40,8	37,6	6,6	30,4	70.1
164 775	11 898	49,4	1,5	49,1	16,8	0,5	16,7	70.2
17 525	3 448	60,6	4,4	35,0	31,8	2,3	18,4	70.3
74 694	17 897	20,6	5,5	74,0	9,3	2,5	33,6	71
17 726	8 795	16,7	3,6	79,7	6,8	1,5	32,2	71.1
1 693	204	65,5	8,6	25,9	36,3	4,8	14,3	71.2
44 924	6 765	12,8	4,0	83,3	6,2	1,9	40,4	71.3
10 351	2 133	32,1	11,1	56,8	13,3	4,6	23,4	71.4
117 047	17 833	53,7	5,2	41,1	26,9	2,6	20,6	72
5 465	698	80,4	0,3	19,3	56,2	0,2	13,5	72.1
94 559	13 470	50,7	6,0	43,3	24,6	2,9	21,0	72.2
3 369	762	68,4	3,1	28,5	37,1	1,7	15,4	72.3
545	-	65,7	-	34,3	27,0	-	14,1	72.4
3 390	804	63,3	3,1	33,6	23,1	1,1	12,3	72.5
9 719	2 100	27,6	6,6	65,9	15,6	3,7	37,2	72.6
33 288	4 373	5,9	44,3	49,7	2,4	17,9	20,1	73
33 288	4 373	5,9	44,3	49,7	2,4	17,9	20,1	73.1
-	-	-	-	-	-	-	-	73.2
714 575	118 305	26,6	9,0	64,4	7,8	2,7	19,0	74
287 069	50 047	14,2	3,5	82,3	4,0	1,0	23,4	74.1
159 072	28 611	40,3	/	59,7	9,1	/	13,4	74.2
33 038	7 832	24,1	/	75,9	8,4	/	26,3	74.3
87 914	6 369	39,5	13,1	47,4	20,3	6,7	24,4	74.4
25 745	4 434	0,6	18,9	80,5	0,1	2,9	12,3	74.5
5 210	957	9,3	8,8	81,8	1,2	1,1	10,1	74.6
29 000	6 888	29,8	16,7	53,5	6,5	3,6	11,6	74.7
87 527	13 168	21,5	27,8	50,7	10,5	13,6	24,8	74.8

tigen betrieblichen Erträgen. - 2) Aufwendungen für bezogene Waren, Dienstleistungen, Roh-, Hilfs- und Betriebsstoffe sowie sonstige betriebliche

3. Unternehmen oder Einrichtungen
3.7 Umsatz und Investitionen nach

Nr. der Klassi- fikation der WZ	Wirtschaftszweig	Umsatz insgesamt ¹⁾	Investitionen			
			insgesamt	davon ²⁾		
				erworbene Sach- anlagen für betriebliche Zwecke	davon	
					Ausrüstungen	Bauten
1 000 EUR						
I	Verkehr und Nachrichtenübermittlung	7 732 010	581 199	575 770	542 356	26 033
60	Landverkehr; Transport in Rohrfernleitungen	5 479 365	511 413	508 679	486 406	17 321
60.1	Eisenbahnen	3 600 516	315 390	315 336	306 456	8 880
60.2	Sonstiger Landverkehr	1 878 850	196 023	193 343	179 950	8 441
60.3	Transport in Rohrfernleitungen	-	-	-	-	-
61	Schifffahrt	112 676	4 805	4 692	3 499	-
61.1	See- und Küstenschifffahrt	264	-	-	-	-
61.2	Binnenschifffahrt	112 412	4 805	4 692	3 499	-
62	Luftfahrt	9 698	1 547	1 547	1 547	-
62.1	Linienflugverkehr	980	250	250	250	-
62.2	Gelegenheitsflugverkehr	8 718	1 297	1 297	1 297	-
62.3	Raumtransport	-	-	-	-	-
63	Hilfs- und Nebentätigk. für den Verkehr; Verkehrsvermittlung	2 011 519	59 755	57 261	47 314	8 712
63.1	Frachtschlag und Lagerei	82 981	5 327	5 007	2 417	2 319
63.2	Sonstige Hilfs- und Nebentätigkeiten für den Verkehr	19 559	4 594	4 515	2 874	1 414
63.3	Reisebüros und Reiseveranstalter	381 487	8 038	7 637	6 083	1 547
63.4	Spedition, sonstige Verkehrsvermittlung	1 527 491	41 796	40 102	35 940	3 433
64	Nachrichtenübermittlung	118 753	3 679	3 590	3 590	-
64.1	Postdienste und private Kurierdienste	70 569	410	407	407	-
64.2	Fernmeldedienste	48 183	3 270	3 183	3 183	-
K	Grundstücks- und Wohnungswesen, Vermietung beweglicher Sachen, Erbringung von Dienst- leistungen überwiegend für Unternehmen	6 180 294	522 298	445 099	288 669	86 003
70	Grundstücks- und Wohnungswesen	1 461 985	214 065	156 676	33 175	57 406
70.1	Erschließung, Kauf und Verkauf von Grundstücken, Gebäuden und Wohnungen	379 593	16 226	11 126	3 285	1 979
70.2	Vermietung und Verpachtung von eigenen Grundstücken Gebäuden und Wohnungen	986 960	189 715	137 495	22 736	54 528
70.3	Vermittlung und Verwaltung von Grundstücken, Gebäuden und Wohnungen	95 433	8 125	8 055	7 155	900
71	Vermietung beweglicher Sachen ohne Bedienungspersonal	222 163	117 861	116 368	116 066	149
71.1	Vermietung von Kraftwagen bis 3,5 t Gesamtgewicht	54 967	31 332	31 280	31 145	71
71.2	Vermietung von sonstigen Verkehrsmitteln	11 806	938	938	938	-
71.3	Vermietung von Maschinen und Geräten	111 154	79 357	79 001	78 988	13
71.4	Vermietung von Gebrauchsgütern a.n.g.	44 237	6 234	5 149	4 995	65
72	Datenverarbeitung und Datenbanken	569 307	27 405	21 214	16 245	4 845
72.1	Hardwareberatung	40 506	541	521	521	-
72.2	Softwarehäuser	449 381	18 103	13 071	8 102	4 845
72.3	Datenverarbeitungsdienste	21 814	6 213	6 041	6 041	-
72.4	Datenbanken	3 862	278	112	112	-
72.5	Instandhaltung und Reparatur von Büromaschinen, Datenverarbeitungsgeräten und -einrichtungen	27 618	847	803	803	-
72.6	Sonstige mit der Datenverarbeitung verbundene Tätigkeiten	26 126	1 424	667	667	-
73	Forschung und Entwicklung	165 464	18 867	16 712	12 498	3 950
73.1	Forschung und Entwicklung im Bereich Natur-, Ingenieur- Agrarwissenschaften und Medizin	165 464	18 867	16 712	12 498	3 950
73.2	Forschung und Entwicklung im Bereich Rechts-, Wirt- schafts- und Sozialwissenschaften sowie im Bereich Sprach-, Kultur- und Kunstwissenschaften	-	-	-	-	-
74	Erbringung von Dienstleistungen überwiegend für Unternehmen	3 761 374	144 100	134 130	110 686	19 652
74.1	Rechts-, Steuer- und Unternehmensberatung, Markt- und Meinungsforschung, Beteiligungsgesellschaften	1 226 786	43 388	40 213	35 165	4 219
74.2	Architektur- und Ingenieurbüros	1 185 710	28 101	23 230	21 622	1 307
74.3	Technische, physikalische und chemische Untersuchung	125 855	10 617	10 461	7 354	2 511
74.4	Werbung	360 731	26 355	25 917	25 896	22
74.5	Gewerbsmäßige Vermittlung und Überlassung von Arbeitskräften	209 206	2 707	2 295	2 139	9
74.6	Detekteien und Schutzdienste	51 613	2 444	2 433	1 191	121
74.7	Reinigung von Gebäuden, Inventar und Verkehrsmitteln	249 220	7 352	6 943	6 157	786
74.8	Erbringung von sonstigen Dienstleistungen überwiegend für Unternehmen	352 253	23 135	22 637	11 162	10 677

1) Summe von Umsatz oder Einnahmen aus selbständiger Tätigkeit (einschl. Erträge aus Beteiligungen bei Beteiligungsgesellschaften) und sonstigen be-
die Aufgliederung der Investitionen vornahmen.

mit einem Umsatz von 250 000 EUR und mehr im Jahr 2001
Wirtschaftszweigen

Investitionen				Anteil der		Verhältnis von Investitionen insgesamt zum Umsatz insgesamt ¹⁾	Nr. der Klassifikation der WZ 93
davon ²⁾				erworbenen Sachanlagen für betriebliche Zwecke	erworbenen immateriellen Vermögensgegenstände		
Grundstücke	selbsterstellte Sachanlagen für betriebliche Zwecke	erworbene immaterielle Vermögensgegenstände	darunter erworbene Software			an den Investitionen insgesamt	
1 000 EUR				%			
7 381	2 237	3 192	2 385	99,1	0,5	7,5	I
4 953	1 842	891	556	99,5	0,2	9,3	60
-	54	0	0	100,0	0,0	8,8	60.1
4 953	1 789	891	555	98,6	0,5	10,4	60.2
-	-	-	-	-	-	-	60.3
1 193	92	21	21	97,7	0,4	4,3	61
-	-	-	-	-	-	-	61.1
1 193	92	21	21	97,7	0,4	4,3	61.2
-	-	-	-	100,0	-	16,0	62
-	-	-	-	100,0	-	25,5	62.1
-	-	-	-	100,0	-	14,9	62.2
-	-	-	-	-	-	-	62.3
1 236	303	2 191	1 720	95,8	3,7	3,0	63
272	157	163	150	94,0	3,1	6,4	63.1
228	39	40	40	98,3	0,9	23,5	63.2
8	108	293	163	95,0	3,6	2,1	63.3
728	-	1 695	1 367	95,9	4,1	2,7	63.4
-	-	89	89	97,6	2,4	3,1	64
-	-	3	3	99,3	0,7	0,6	64.1
-	-	86	86	97,4	2,6	6,8	64.2
70 427	56 156	21 043	12 246	85,2	4,0	8,5	K
66 095	54 966	2 423	719	73,2	1,1	14,6	70
5 863	4 964	135	121	68,6	0,8	4,3	70.1
60 232	49 984	2 236	548	72,5	1,2	19,2	70.2
-	18	52	50	99,1	0,6	8,5	70.3
153	-	1 493	1 214	98,7	1,3	53,1	71
65	-	52	18	99,8	0,2	57,0	71.1
-	-	-	-	100,0	-	7,9	71.2
-	-	356	111	99,6	0,4	71,4	71.3
88	-	1 085	1 085	82,6	17,4	14,1	71.4
124	-	6 192	3 925	77,4	22,6	4,8	72
-	-	20	17	96,3	3,7	1,3	72.1
124	-	5 032	3 256	72,2	27,8	4,0	72.2
-	-	172	3	97,2	2,8	28,5	72.3
-	-	166	3	40,2	59,8	7,2	72.4
-	-	44	16	94,8	5,2	3,1	72.5
-	-	757	631	46,8	53,2	5,5	72.6
264	579	1 576	449	88,6	8,4	11,4	73
264	579	1 576	449	88,6	8,4	11,4	73.1
-	-	-	-	-	-	-	73.2
3 792	611	9 359	5 940	93,1	6,5	3,8	74
829	-	3 176	2 305	92,7	7,3	3,5	74.1
301	/	4 871	2 493	82,7	17,3	2,4	74.2
596	/	156	152	98,5	1,5	8,4	74.3
-	-	438	341	98,3	1,7	7,3	74.4
147	352	61	48	84,8	2,2	1,3	74.5
1 122	-	11	11	99,6	0,4	4,7	74.6
-	-	409	390	94,4	5,6	2,9	74.7
798	259	239	201	97,8	1,0	6,6	74.8

trieblichen Erträgen. - 2) Eine Aufrechnung der Davon-Positionen zu den Investitionen insgesamt ist nicht möglich, da nicht alle Auskunftspflichtigen

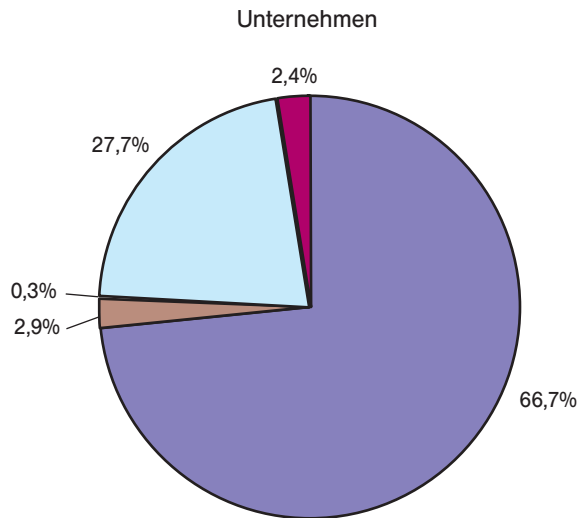
3. Unternehmen oder Einrichtungen mit einem Umsatz von 250 000 EUR und mehr im Jahr 2001
3.8 Umsatz, Investitionen, Steuern und Subventionen nach Wirtschaftszweigen

Nr. der Klassifikation der WZ 93	Wirtschaftszweig	Umsatz insgesamt ¹⁾	Investitionen insgesamt	Betriebliche Steuern und sonstige öffentliche Abgaben	Subventionen
		1 000 EUR			
I	Verkehr und Nachrichtenübermittlung	7 732 010	581 199	31 786	2 759
60	Landverkehr; Transport in Rohrfernleitungen	5 479 365	511 413	17 890	1 001
60.1	Eisenbahnen	3 600 516	315 390	6	-
60.2	Sonstiger Landverkehr	1 878 850	196 023	17 884	1 001
60.3	Transport in Rohrfernleitungen	-	-	-	-
61	Schifffahrt	112 676	4 805	856	7
61.1	See- und Küstenschifffahrt	264	-	-	-
61.2	Binnenschifffahrt	112 412	4 805	856	7
62	Luftfahrt	9 698	1 547	64	12
62.1	Linienflugverkehr	980	250	-	12
62.2	Gelegenheitsflugverkehr	8 718	1 297	64	-
62.3	Raumtransport	-	-	-	-
63	Hilfs- und Nebentätigkeiten für den Verkehr, Verkehrsvermittlung	2 011 519	59 755	12 469	1 732
63.1	Frachtumschlag und Lagerei	82 981	5 327	693	10
63.2	Sonstige Hilfs- und Nebentätigkeiten für den Verkehr	19 559	4 594	1 051	818
63.3	Reisebüros und Reiseveranstalter	381 487	8 038	1 524	787
63.4	Spedition, sonstige Verkehrsvermittlung	1 527 491	41 796	9 200	116
64	Nachrichtenübermittlung	118 753	3 679	506	8
64.1	Postdienste und private Kurierdienste	70 569	410	161	8
64.2	Fernmeldedienste	48 183	3 270	346	-
K	Grundstücks- und Wohnungswesen, Vermietung beweglicher Sachen, Erbringung von Dienstleistungen überwiegend für Unternehmen	6 180 294	522 298	76 725	16 463
70	Grundstücks- und Wohnungswesen	1 461 985	214 065	29 501	8 731
70.1	Erschließung, Kauf und Verkauf von Grundstücken, Gebäuden und Wohnungen	379 593	16 226	3 154	52
70.2	Vermietung und Verpachtung von eigenen Grundstücken, Gebäuden und Wohnungen	986 960	189 715	25 432	8 562
70.3	Vermittlung und Verwaltung von Grundstücken, Gebäuden und Wohnungen	95 433	8 125	915	116
71	Vermietung beweglicher Sachen ohne Bedienungspersonal	222 163	117 861	2 760	41
71.1	Vermietung von Kraftwagen bis 3,5 t Gesamtgewicht	54 967	31 332	532	-
71.2	Vermietung von sonstigen Verkehrsmitteln	11 806	938	399	-
71.3	Vermietung von Maschinen und Geräten	111 154	79 357	1 461	22
71.4	Vermietung von Gebrauchsgütern a.n.g.	44 237	6 234	368	19
72	Datenverarbeitung und Datenbanken	569 307	27 405	7 307	422
72.1	Hardwareberatung	40 506	541	155	-
72.2	Softwarehäuser	449 381	18 103	5 450	422
72.3	Datenverarbeitungsdienste	21 814	6 213	320	-
72.4	Datenbanken	3 862	278	122	-
72.5	Instandhaltung und Reparatur von Büromaschinen, Datenverarbeitungsgeräten und -einrichtungen	27 618	847	1 097	-
72.6	Sonstige mit der Datenverarbeitung verbundene Tätigkeiten	26 126	1 424	163	-
73	Forschung und Entwicklung	165 464	18 867	1 487	4 264
73.1	Forschung und Entwicklung im Bereich Natur-, Ingenieur-, Agrarwissenschaften und Medizin	165 464	18 867	1 487	4 264
73.2	Forschung und Entwicklung im Bereich Rechts-, Wirtschafts- und Sozialwissenschaften sowie im Bereich Sprach-, Kultur- und Kunstwissenschaften	-	-	-	-
74	Erbringung von Dienstleistungen überwiegend für Unternehmen	3 761 374	144 100	35 669	3 006
74.1	Rechts-, Steuer- und Unternehmensberatung, Markt- und Meinungsforschung, Beteiligungsgesellschaften	1 226 786	43 388	21 012	1 923
74.2	Architektur- und Ingenieurbüros	1 185 710	28 101	3 945	341
74.3	Technische, physikalische und chemische Untersuchung	125 855	10 617	1 260	43
74.4	Werbung	360 731	26 355	1 781	18
74.5	Gewerbsmäßige Vermittlung und Überlassung von Arbeitskräften	209 206	2 707	1 536	237
74.6	Detekteien und Schutzdienste	51 613	2 444	375	105
74.7	Reinigung von Gebäuden, Inventar und Verkehrsmitteln	249 220	7 352	1 973	44
74.8	Erbringung von sonstigen Dienstleistungen überwiegend für Unternehmen	352 253	23 135	3 786	296

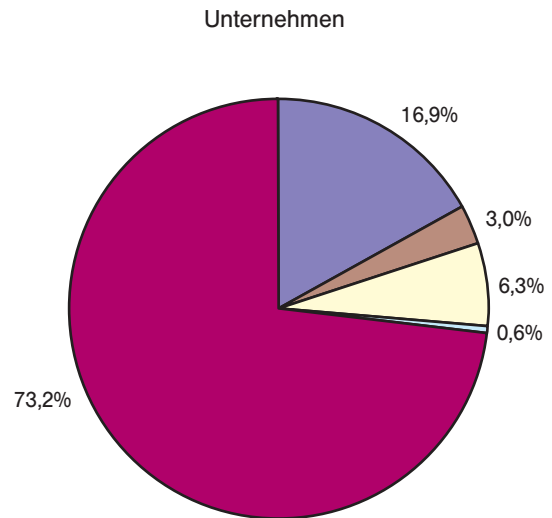
1) Summe von Umsatz oder Einnahmen aus selbständiger Tätigkeit (einschl. Erträge aus Beteiligungen bei Beteiligungsgesellschaften) und sonstigen betrieblichen Erträgen.

Unternehmen oder Einrichtungen mit einem Umsatz von 250 000 EUR und mehr im Jahr 2001
in den Wirtschaftsabschnitten I und K nach Wirtschaftsabteilungen

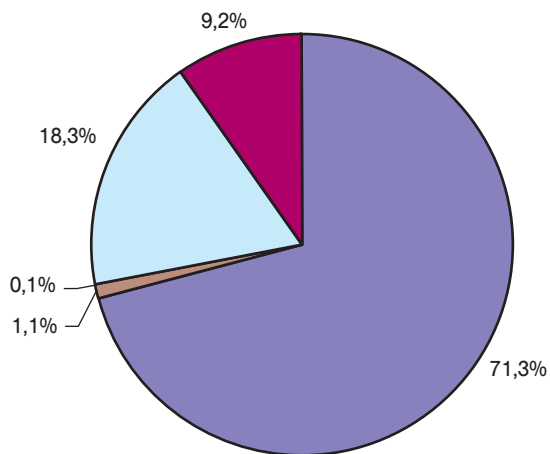
Wirtschaftsabschnitt I



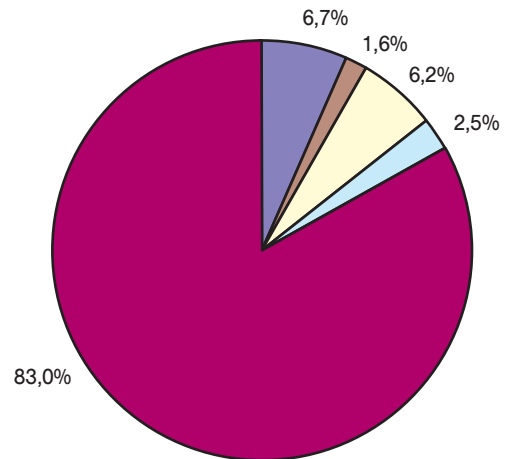
Wirtschaftsabschnitt K



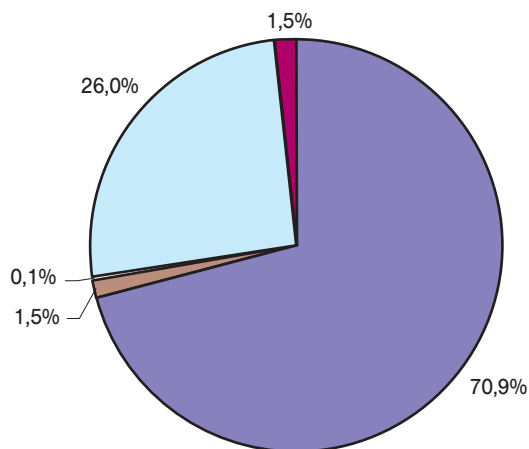
Tätige Personen



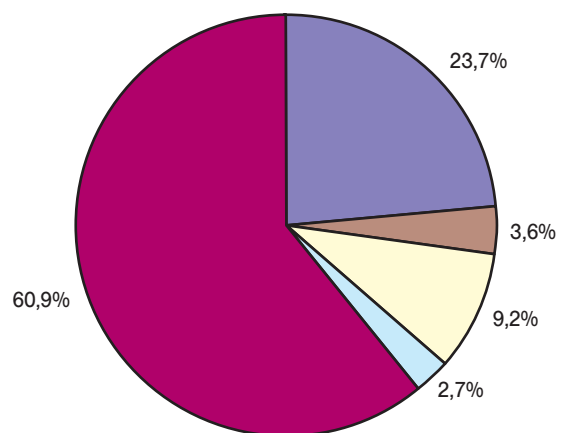
Tätige Personen



Umsatz



Umsatz



- Landverkehr, Transport in Rohrfernleitungen
- Schifffahrt
- Luftfahrt
- Hilfs- und Nebentätigkeiten für den Verkehr; Verkehrsvermittlung
- Nachrichtenübermittlung

- Grundstücks- und Wohnungswesen
- Vermietung beweglicher Sachen ohne Bedienungspersonal
- Datenverarbeitung und Datenbanken
- Forschung und Entwicklung
- Erbringung von Dienstleistungen überwiegend für Unternehmen

3. Unternehmen oder Einrichtungen
3.9 Bestände nach Arten und

Nr. der Klassifikation der WZ 93	Wirtschaftszweig	Bestände insgesamt		davon ¹⁾	
				bezogene Waren zum Wiederverkauf in unverändertem Zustand	
		am Anfang	am Ende	am Anfang	am Ende
		des Berichtsjahres			
1 000 EUR					
I	Verkehr und Nachrichtenübermittlung	241 105	79 487	120 993	39 196
60	Landverkehr; Transport in Rohrfernleitungen	214 897	59 382	103 905	26 478
60.1	Eisenbahnen	198 635	43 574	99 317	21 787
60.2	Sonstiger Landverkehr	16 263	15 808	4 587	4 690
60.3	Transport in Rohrfernleitungen	-	-	-	-
61	Schifffahrt	617	433	107	108
61.1	See- und Küstenschifffahrt	11	11	11	11
61.2	Binnenschifffahrt	606	422	96	97
62	Luftfahrt	4 179	3 707	2 830	2 818
62.1	Linienflugverkehr	100	100	100	100
62.2	Gelegenheitsflugverkehr	4 079	3 607	2 730	2 718
62.3	Raumtransport	-	-	-	-
63	Hilfs- und Nebentätigkeiten für den Verkehr; Verkehrsvermittlung	18 056	12 321	11 714	7 104
63.1	Frachtschlag und Lagerei	2 086	2 041	365	287
63.2	Sonstige Hilfs- und Nebentätigkeiten für den Verkehr	170	180	108	96
63.3	Reisebüros und Reiseveranstalter	9 097	5 002	8 612	4 650
63.4	Spedition, sonstige Verkehrsvermittlung	6 704	5 098	2 629	2 071
64	Nachrichtenübermittlung	3 356	3 644	2 437	2 688
64.1	Postdienste und private Kurierdienste	47	139	47	21
64.2	Fernmeldedienste	3 309	3 505	2 390	2 668
K	Grundstücks- und Wohnungswesen, Vermietung beweglicher Sachen, Erbringung von Dienstleistungen überwiegend für Unternehmen	1 433 594	1 733 802	124 694	117 081
70	Grundstücks- und Wohnungswesen	785 605	835 595	85 336	79 353
70.1	Erschließung, Kauf und Verkauf von Grundstücken, Gebäuden und Wohnungen	296 724	321 745	29 052	21 482
70.2	Vermietung und Verpachtung von eigenen Grundstücken, Gebäuden und Wohnungen	481 050	501 864	54 110	55 553
70.3	Vermittlung und Verwaltung von Grundstücken, Gebäuden und Wohnungen	7 831	11 986	2 174	2 318
71	Vermietung beweglicher Sachen ohne Bedienungspersonal	14 431	14 086	13 476	13 289
71.1	Vermietung von Kraftwagen bis 3,5 t Gesamtgewicht	10 594	10 586	10 173	10 229
71.2	Vermietung von sonstigen Verkehrsmitteln	1 286	1 064	939	923
71.3	Vermietung von Maschinen und Geräten	1 105	1 510	929	1 222
71.4	Vermietung von Gebrauchsgütern a.n.g.	1 446	926	1 435	916
72	Datenverarbeitung und Datenbanken	50 929	62 810	11 553	11 233
72.1	Hardwareberatung	882	986	880	985
72.2	Softwarehäuser	47 920	59 501	8 945	8 476
72.3	Datenverarbeitungsdienste	457	477	442	343
72.4	Datenbanken	-	-	-	-
72.5	Instandhaltung und Reparatur von Büromaschinen, Datenverarbeitungsgeräten und -einrichtungen	1 181	1 364	1 008	1 120
72.6	Sonstige mit der Datenverarbeitung verbundene Tätigkeiten	488	482	278	309
73	Forschung und Entwicklung	10 826	19 180	2	7
73.1	Forschung und Entwicklung im Bereich Natur-, Ingenieur-, Agrarwissenschaften und Medizin	10 826	19 180	2	7
73.2	Forschung und Entwicklung im Bereich Rechts-, Wirtschafts- und Sozialwissenschaften sowie im Bereich Sprach-, Kultur- und Kunstwissenschaften	-	-	-	-
74	Erbringung von Dienstleistungen überwiegend für Unternehmen	571 803	802 130	14 326	13 199
74.1	Rechts-, Steuer- und Unternehmensberatung, Markt- und Meinungsforschung, Beteiligungsgesellschaften ²⁾	83 859	76 301	1 924	742
74.2	Architektur- und Ingenieurbüros	447 673	686 250	/	/
74.3	Technische, physikalische und chemische Untersuchung	4 102	3 851	/	/
74.4	Werbung	14 421	13 488	9 464	8 086
74.5	Gewerbsmäßige Vermittlung und Überlassung von Arbeitskräften	1 169	785	-	-
74.6	Detekteien und Schutzdienste	376	381	232	237
74.7	Reinigung von Gebäuden, Inventar und Verkehrsmitteln	1 513	1 278	558	431
74.8	Erbringung von sonstigen Dienstleistungen überwiegend für Unternehmen	18 689	19 796	2 147	3 702

1) Eine Aufrechnung der Davon - Positionen zu den Beständen insgesamt ist im Wirtschaftsabschnitt K und in der Abteilung 74 nicht möglich, da bei den

mit einem Umsatz von 250 000 Eur und mehr im Jahr 2001
Wirtschaftszweigen

davon ¹⁾		selbsterstellte fertige und unfertige Erzeugnisse sowie in Arbeit befindliche Aufträge		Nr. der Klassi- fikation der WZ 93
Roh-, Hilfs- und Betriebsstoffe		am Anfang	am Ende	
am Anfang	am Ende	am Anfang	am Ende	
des Berichtsjahres				
1 000 EUR				
111 798	34 249	8 314	6 042	I
105 554	29 775	5 439	3 130	60
97 035	21 456	2 283	331	60.1
8 519	8 318	3 156	2 799	60.2
-	-	-	-	60.3
509	324	1	1	61
-	-	-	-	61.1
509	324	1	1	61.2
47	47	1 301	843	62
-	-	-	-	62.1
47	47	1 301	843	62.2
-	-	-	-	62.3
4 769	3 632	1 573	1 585	63
292	276	1 429	1 477	63.1
62	84	-	-	63.2
350	251	135	101	63.3
4 065	3 021	9	7	63.4
918	472	-	484	64
-	-	-	118	64.1
918	472	-	366	64.2
29 137	42 016	746 670	811 758	K
17 978	27 502	682 292	728 740	70
17 556	27 086	250 116	273 177	70.1
347	342	426 593	445 969	70.2
75	74	5 583	9 595	70.3
209	193	746	603	71
21	22	399	335	71.1
1	1	347	140	71.2
176	160	0	128	71.3
11	10	-	-	71.4
394	765	38 981	50 811	72
1	1	-	-	72.1
198	376	38 777	50 649	72.2
16	133	-	-	72.3
-	-	-	-	72.4
173	244	-	-	72.5
6	11	204	163	72.6
3 753	4 377	7 072	14 796	73
3 753	4 377	7 072	14 796	73.1
-	-	-	-	73.2
6 804	9 179	17 580	16 806	74
193	2 281	423	433	74.1
/	/	/	/	74.2
/	/	/	/	74.3
860	901	4 097	4 501	74.4
18	17	1 151	768	74.5
144	144	-	-	74.6
823	725	133	122	74.7
4 765	5 111	11 777	10 982	74.8

Einrichtungen der freien Berufe keine differenzierte Erfassung erfolgte. - 2) Davon-Positionen beinhalten nur Angaben für Beteiligungsgesellschaften.