



## Milcherzeugung und -verwendung, Schlachtungen, Legehennenhaltung und Eiererzeugung Juli - September 2008

Der vorliegende statistische Bericht enthält die Monatsergebnisse der Milchstatistik, der Schlachtungs- und Schlachtgewichtsstatistik und der Geflügelstatistik (Erhebung in Unternehmen mit Hennenhaltung), wie sie nach dem Gesetz über Agrarstatistiken (Agrarstatistikgesetz - AgrStatG) in der Fassung der Bekanntmachung vom 19. Juli 2006 (BGBl. I S. 1662) vorgeschrieben sind. Er erscheint seit Beginn des Jahres 1994 nur noch vierteljährlich. Aktuelle Monatsergebnisse können jederzeit im Statistischen Landesamt erfragt werden.

### Milchstatistik

Auf der Basis monatlicher Erhebungen und Schätzungen wird die Erzeugung von Kuhmilch ermittelt. Hierbei wird die Milchlieferung rheinland-pfälzischer Erzeuger an Molkereien innerhalb und außerhalb des Landes aufgrund der nach der Marktordnungswaren- Meldeverordnung zu erstattenden Meldungen erhoben. Geschätzt wird die im Haushalt bzw. Betrieb des Milchkuhhalters als Frischmilch verbrauchte, verarbeitete, für Futterzwecke verwendete oder unmittelbar an Verbraucher abgegebene Menge. Die Ergebnisse der Milchverwendung sowie der Milchleistung je Kuh werden am Jahresende im Bericht für das letzte Quartal des Jahres veröffentlicht.

### Schlachtungs- und Schlachtgewichtsstatistik

Die Erhebungen erfassen monatlich alle geschlachteten Tiere, aufgegliedert nach Herkunft, Tierarten, Kategorien, gewerblichen Schlachtungen und Hausschlachtungen sowie der durchschnittlichen Schlachtgewichte. Während die Zahl der Schlachtungen im Zusammenhang mit der Schlachttier- und Fleischuntersuchung nach dem Fleischhygienegesetz anfällt, werden die durchschnittlichen Schlachtgewichte als gewogenes Mittel aus den Gewichtsangaben in den Meldungen nach der 4. Durchführungsverordnung zum Vieh- und Fleischgesetz ermittelt. Auf der Grundlage der vorgenannten Daten wird die Schlachtmenge berechnet. In diesem Bericht werden die Schlachtungen von Tieren inländischer und ausländischer Herkunft zusammengefasst nachgewiesen. Aufgrund methodischer Änderungen bei der Schlachtgewichtsermittlung sind die Angaben zur Schlachtmenge bei Schweinen ab Juli 1994 und bei Rindern ab Januar 1995 mit früheren Ergebnissen nur eingeschränkt vergleichbar.

### Geflügelstatistik (Erhebung in Unternehmen mit Hennenhaltung)

Im Rahmen der Erhebung in Unternehmen mit Hennenhaltung werden monatlich Angaben über Legehennenhaltung und Eiererzeugung erhoben. Im Dezember jeden Jahres werden zusätzlich die Haltungsformen und der Bestandsaufbau nach Altersklassen und Legeperioden erfragt. Zum Erfassungs- und Darstellungsbereich zählen Unternehmen mit mindestens 3 000 Hennenhaltungsplätzen.

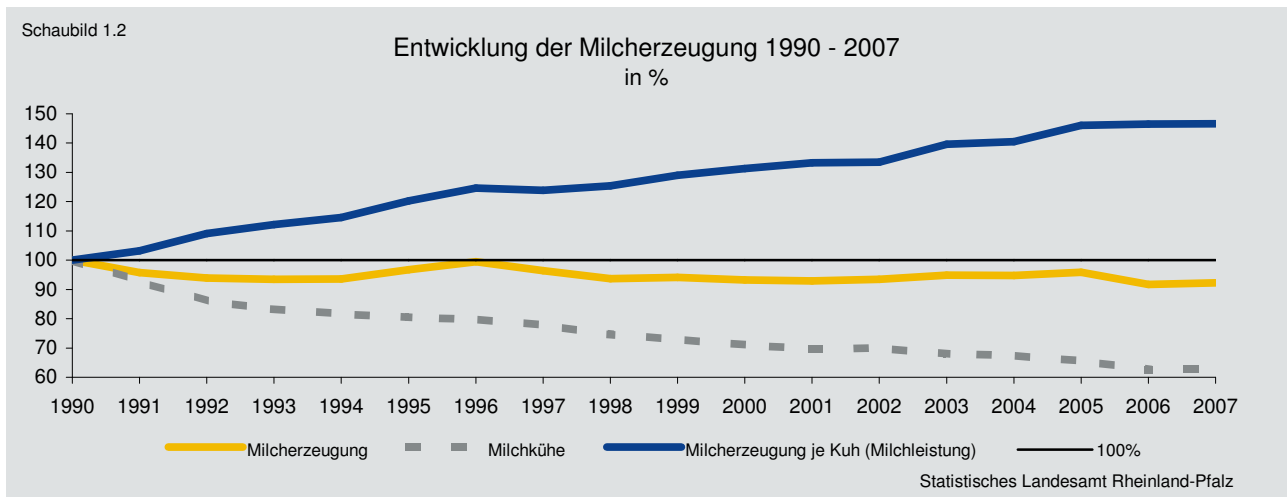
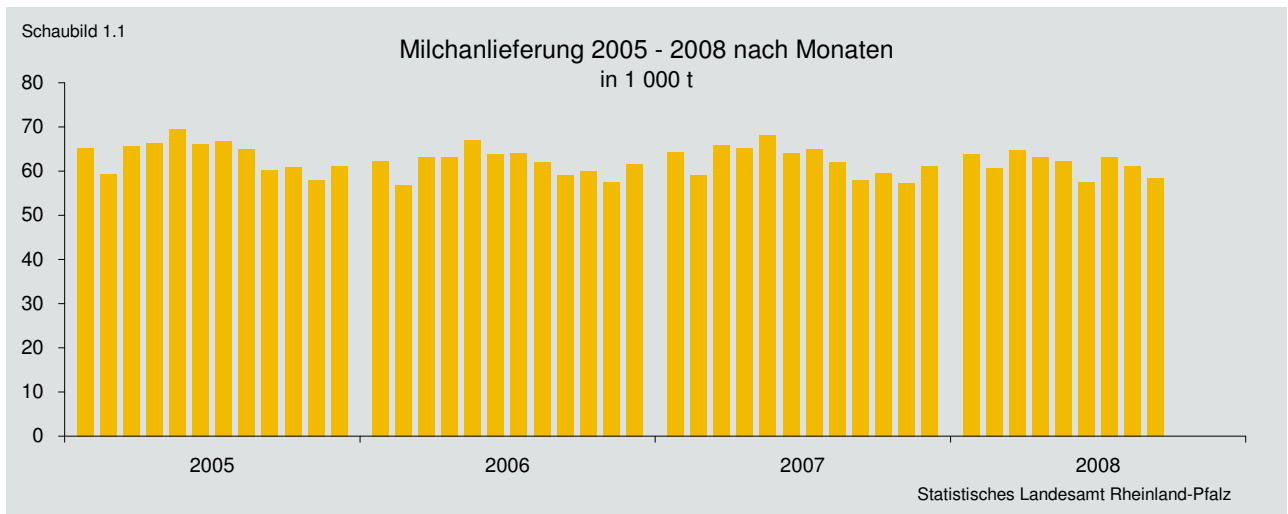
#### Zeichenerklärungen und Abkürzungen

X = Nachweis nicht sinnvoll

r = revidiert

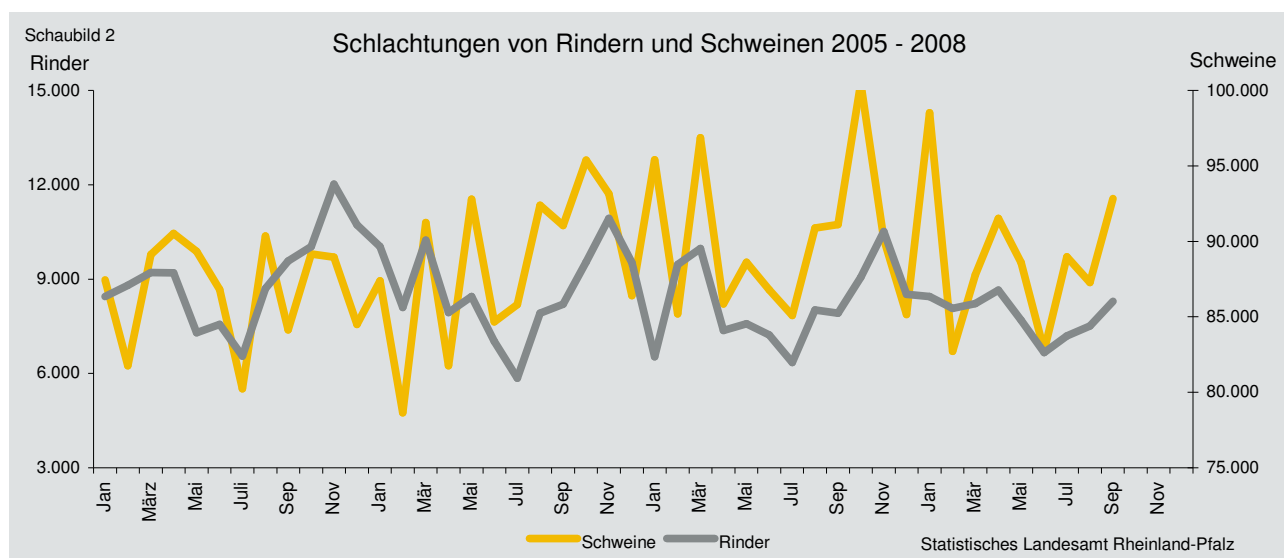
### 1. Milchanlieferung 2002 - 2008 nach Monaten

Monat	2002	2003	2004	2005	2006	2007		2008	Veränderung 2008 zu 2007
	t						%	t	%
Januar	63.278	64.485	64.428	65.212	62.216	64.283	8,6	63.762	-0,8
Februar	58.487	59.287	60.411	59.280	56.799	59.182	7,9	60.780	2,7
März	64.620	67.344	63.701	65.777	63.281	65.960	8,8	64.731	-1,9
April	64.473	65.829	65.244	66.457	63.148	65.118	8,7	63.099	-3,1
Mai	68.809	70.323	68.857	69.535	66.974	68.174	9,1	62.269	-8,7
Juni	64.801	66.336	65.277	66.230	63.817	64.219	8,6	57.558	-10,4
Juli	65.994	67.079	65.787	66.892	64.032	64.956	8,7	63.215	-2,7
August	63.426	62.904	63.441	64.933	62.096	62.046	8,3	61.258	-1,3
September	60.005	61.216	61.229	60.362	59.215	57.901	7,7	58.347	0,8
Oktober	60.474	62.571	62.337	60.922	60.104	59.512	7,9		
November	58.428	59.388	59.680	58.010	57.545	57.225	7,6		
Dezember	63.068	63.016	63.008	61.121	61.605	61.259	8,2		
Insgesamt	755.862	769.777	763.401	764.733	740.830	749.835	100		
Veränderung zum Vorjahr in %	0,9	1,8	-0,8	0,2	-3,1	1,2	X		



## 2. Schlachtungen und Schlachtmenge 2006 - 2008

Jahr Monat	Insgesamt	Rinder (ohne Kälber)					Kälber	Schweine	Schafe	Ziegen	Pferde
		zusammen	Ochsen	Bullen	Kühe	Weibliche Rinder					
<b>Schlachtungen insgesamt (Anzahl)</b>											
2006	1.220.089	103.717	381	37.410	50.881	15.045	1.998	1.060.694	52.171	836	673
2007	1.222.490	98.489	323	36.992	46.983	14.191	1.957	1.081.575	39.079	773	617
2008											
Januar	108.433	8.441	14	2.988	4.227	1.212	101	98.523	1.278	35	55
Februar	92.744	8.070	30	2.981	3.836	1.223	136	82.725	1.710	57	46
März	99.377	8.224	29	2.991	4.010	1.194	217	87.783	2.881	218	54
April	102.817	8.646	24	3.011	4.485	1.126	154	91.526	2.310	125	56
Mai	99.796	7.690	34	2.775	3.747	1.134	148	88.592	3.268	52	46
Juni	92.075	6.666	29	2.618	3.306	713	87	82.758	2.423	90	51
Juli	98.062	7.195	17	2.519	3.895	764	115	88.980	1.655	78	39
August	97.867	7.512	7	3.067	3.627	811	130	87.275	2.823	73	54
September	104.002	8.295	16	3.330	4.020	929	169	92.826	2.579	77	56
Oktober											
November											
Dezember											
Juli 2007	94.156	6.348	14	2.368	3.333	633	70	85.095	2.554	49	40
Veränderung in %	4,1	13,3	21,4	6,4	16,9	20,7	64,3	4,6	-35,2	59,2	-2,5
August 2007	102.632	8.014	10	3.180	3.945	879	130	90.876	3.466	89	57
Veränderung in %	-4,6	-6,3	-30,0	-3,6	-8,1	-7,7	0,0	-4,0	-18,6	-18,0	-5,3
September 2007	103.008	7.914	12	3.181	3.858	863	140	91.120	3.729	69	36
Veränderung in %	1,0	4,8	33,3	4,7	4,2	7,6	20,7	1,9	-30,8	11,6	55,6
<b>Schlachtmenge (Tonnen)</b>											
2006	130 181	32 031	126	13 515	14 362	4 028	217	96 704	1 035	15	178
2007	130 824	30 550	104	13 366	13 295	3 786	218	99 020	860	14	163
2008											
Januar	11 726	2 609	4	1 054	1 222	330	12	9 061	28	1	15
Februar	10 144	2 503	10	1 064	1 103	326	16	7 574	38	1	12
März	10 684	2 527	9	1 065	1 140	313	25	8 051	63	4	14
April	11.121	2.639	7	1.063	1.270	299	18	8.396	51	2	15
Mai	10.502	2.317	11	969	1.041	297	17	8.082	72	1	12
Juni	9.570	2.031	8	912	925	186	10	7.461	53	2	13
Juli	10.232	2.158	5	882	1.073	199	13	8.012	36	1	10
August	10.235	2.279	2	1.072	998	207	15	7.863	62	1	14
September	11.015	2.508	5	1.149	1.112	241	19	8.415	57	1	15
Oktober											
November											
Dezember											
Juli 2007	9 692	1 925	5	839	914	167	8	7 692	56	1	11
Veränderung in %	5,6	12,1	8,6	5,1	17,4	18,9	71,2	4,2	-35,2	59,1	-2,5
August 2007	10 818	2 483	3	1 146	1 105	230	14	8 227	76	2	15
Veränderung in %	-5,4	-8,2	-28,4	-6,4	-9,7	-9,8	4,7	-4,4	-18,6	-18,0	-5,2
September 2007	10 854	2 455	4	1 147	1 074	230	16	8 291	82	1	10
Veränderung in %	1,5	2,2	38,4	0,2	3,5	4,7	22,0	1,5	-30,9	11,3	55,6



### 3. Legehennenhaltung und Eierzeugung in Unternehmen mit 3 000 und mehr Hennenhaltungsplätzen 1996 - 2008

Jahr Monat	Betriebe <sup>1)</sup>	Hennen- haltungs- plätze <sup>1)</sup>	Legehennen		Auslastung der Haltungs- kapazität <sup>1)</sup>	Erzeugte Eier in 1 000	Legeleistung Eier je Henne
			am 1. des Folgemonats	im Monats- durchschnitt			
			Anzahl				
1996	63	860.164	X	689.060	80,1	189.426	272,3
1997	62	866.481	X	697.410	80,4	187.512	271,8
1998	61	863.344	X	694.367	80,4	186.969	268,7
1999	59	812.131	X	639.933	78,5	171.480	270,1
2000	57	796.152	X	605.680	75,9	163.573	271,6
2001	51	750.678	X	576.684	76,7	156.349	271,5
2002	47	657.427	X	476.794	71,8	123.852	265,9
2003	45	611.067	X	434.287	70,9	115.450	266,9
2004	44	606.026	X	426.062	70,4	114.419	268,0
2005	46	620.304	X	455.244	73,5	123.167	269,8
2006	46	626.760	X	453.184	72,2	119.617	265,4
2007	43	591.888	X	456.380	77,3	120.435	261,7
2008							
Januar	43	586.678	463.757	456.891	79,0	10.496	23,0
Februar	43	586.678	482.386	473.072	82,2	10.502	22,2
März	43	586.678	467.284	474.835	79,6	10.851	22,9
April	43	581.064	460.144	463.714	79,2	10.239	22,1
Mai	43	588.998	464.995	462.570	78,9	10.059	21,7
Juni	43	586.898	443.984	454.490	75,6	9.721	21,4
Juli	43	586.898	433.508	438.746	73,9	9.461	21,6
August	43	569.098	437.403	435.456	76,9	8.619	19,8
September	42	535.598	414.201	412.748	77,3	7.805	18,9
Oktober							
November							
Dezember							
Juli 2007	43	590.706	445.909	444.944	75,5	8.948	20,1
Veränderung in %	0,0	-0,6	-2,8	-1,4	-2,1	5,7	7,5
August 2007	43	590.798	459.599	452.754	77,8	10.414	23,0
Veränderung in %	0,0	-3,7	-4,8	-3,8	-1,2	-17,2	-13,9
September 2007	43	593.306	457.112	458.356	77,0	10.350	22,6
Veränderung in %	-2,3	-9,7	-9,4	-10,0	0,4	-24,6	-16,4

1) am 1. des folgenden Monats.

