



2012

STATISTISCHE BERICHTE



Inhalt

Seite

Vorbemerkungen	3
----------------------	---

Tabellen

T 1 Bestockte Rebfläche der Keltertrauben 1964–2011 nach Rebsorten, Anbaugebieten und Bereichen	4
T 2 Bestockte Rebfläche der Keltertrauben 1964–2011 nach Anbaugebieten und Bereichen.....	11
T 3 Gerodete Rebfläche 2010/2011 nach Rebsorten und Anbaugebieten.....	11
T 4 Bepflanzte Rebfläche 2010/2011 nach Rebsorten und Anbaugebieten.....	12

Grafiken

G 1 Bestockte Rebfläche 1964–2011 nach ausgewählten Rebsorten.....	10
G 2 Jährlich bepflanzte Rebfläche der Weißwein- und Rotweinrebsorten 1992–2011	12

Karten

K 1 Anbaugebiete und Bereiche	13
-------------------------------------	----

Zeichenerklärung und Abkürzungen

0	Zahl ungleich Null, Betrag jedoch kleiner als die Hälfte von 1 in der letzten ausgewiesenen Stelle	D	Durchschnitt
-	nichts vorhanden	p	vorläufig
.	Zahl unbekannt oder geheim	r	revidiert
X	Nachweis nicht sinnvoll	s	geschätzt
...	Zahl fällt später an	ha	1 Hektar = 100 Ar = 10 000 m ²
/	keine Angabe, da Zahl nicht sicher genug		
()	Aussagewert eingeschränkt, da Zahl statistisch unsicher		

Für die Abgrenzung von Größenklassen wird im Allgemeinen anstelle einer ausführlichen Beschreibung „50 bis unter 100“ die Darstellungsform „50 – 100“ verwendet.

Einzelwerte in Tabellen werden im Allgemeinen ohne Rücksicht auf die Endsumme gerundet.

Vorbemerkungen

Zur laufenden Beobachtung des weinbaulichen Produktionspotenzials sind statistische Erhebungen der Rebflächen in den EU-Mitgliedstaaten durchzuführen. Rechtsgrundlage hierfür war die Verordnung (EWG) Nr. 357/79 des Rates vom 5. Februar 1979 über statistische Erhebungen der Rebflächen (ABl. EG Nr. L 54 S. 124) in Verbindung mit der Verordnung (EG) Nr. 436/2009 der Kommission vom 26. Mai 2009 (ABl. L 128 vom 27.5.2009, S. 15).

Die Erhebungen zu den Rebflächen bestehen aus

- einer Grunderhebung über die Rebfläche und deren alters- und sortenmäßige Zusammensetzung in zehnjährlichem Turnus sowie
- jährlichen Zwischenerhebungen über die eingetretenen Änderungen bei den Rebflächen und -sorten aufgrund von Neu- und Wiederanpflanzungen, Rodungen oder Einstellung der Bewirtschaftung.

Grunderhebungen erfolgten für die Weinwirtschaftsjahre 1978/79, 1989/90, 1998/99 und 2008/2009. Die Erhebungen richteten sich an alle Betriebe mit einer bestockten oder zur Wiederbestockung vorgesehenen Rebfläche von mindestens 10 Ar. Betriebe mit weniger als 10 Ar waren auskunftspflichtig, wenn sie Weinbauerzeugnisse, Trauben, Maische, Most, Wein oder Erzeugnisse daraus zum Verkauf herstellten.

Seit 1992 werden die Daten für die Grund- und Zwischenerhebungen sekundärstatistisch aus der EU-Weinbaukartei aufbereitet. Die Weinbaukartei wird in Rheinland-Pfalz von der Landwirtschaftskammer Rheinland-Pfalz geführt.

Rechtsgrundlage für die sekundärstatistische Aufbereitung ist das Gesetz über Agrarstatistiken (Agrarstatistikgesetz - AgrStatG) in der Fassung der Bekanntmachung vom 17. Dezember 2009 (BGBl. I S. 3886). Während bis 1993 für den Nachweis der bestockten Rebflächen das Betriebsprinzip galt, werden die Flächen seit 1994 entsprechend ihrer Lage (Belegenheitsprinzip) ausgewertet.

Dieser Statistische Bericht enthält die aktuellen Ergebnisse der Jahre 2010 und 2011 jeweils zum Stichtag 31. Juli sowie zum Vergleich die der Grunderhebungen. Ergänzend wurden für Land und Anbauggebiete die Ergebnisse des Weinbaukatasters von 1964 herangezogen.

Der Übergang auf die sekundärstatistische Auswertung der Weinbaukartei und der Wechsel zum Belegenheitsprinzip haben die Vergleichbarkeit der Ergebnisse zu denen der Jahre vor 1992 nur geringfügig beeinträchtigt.

Rebsorte	1964	1979	1989	1999	2009	2010	2011	Veränderung 2011 zu 2010	
	ha							%	
Rheinland-Pfalz									
Weißweinrebsorten	43 053	59 873	60 223	55 213	44 364	44 350	44 237	69,3	-0,3
Riesling, Weißer	12 853	13 100	14 584	15 390	16 291	16 262	16 297	25,5	0,2
Müller-Thurgau	10 821	16 116	15 435	13 072	8 481	8 457	8 339	13,1	-1,4
Silvaner, Grüner	15 918	7 911	5 835	4 956	3 560	3 542	3 492	5,5	-1,4
Ruländer	223	1 351	830	1 036	2 543	2 606	2 693	4,2	3,3
Kerner	3	3 880	6 173	5 573	2 848	2 756	2 637	4,1	-4,3
Burgunder, Weißer	201	445	439	1 243	2 322	2 430	2 538	4,0	4,4
Scheurebe	324	3 469	3 687	2 909	1 456	1 418	1 361	2,1	-4,0
Chardonnay	-	-	3	408	993	1 055	1 129	1,8	7,0
Bacchus	2	2 394	2 840	2 449	1 138	1 106	1 064	1,7	-3,8
Huxelrebe	56	1 478	1 563	1 285	611	590	569	0,9	-3,7
Ortega	-	988	1 188	1 020	593	588	567	0,9	-3,6
Gewürztraminer	275	542	383	481	532	544	557	0,9	2,2
Elbling	1 061	1 049	1 073	986	543	534	525	0,8	-1,7
Faberrebe	-	1 858	2 008	1 564	544	514	481	0,8	-6,3
Sauvignon blanc	-	-	-	5	373	418	472	0,7	12,9
Morio-Muskat	1 050	2 988	1 886	1 143	483	465	451	0,7	-3,0
Auxerrois	20	11	6	23	104	110	114	0,2	3,3
Muskateller	6	9	16	36	89	99	107	0,2	8,0
Siegerrebe	67	265	207	167	101	100	99	0,2	-0,7
Reichensteiner	-	225	317	250	96	89	84	0,1	-5,4
Würzner	-	61	115	106	64	63	63	0,1	-0,7
Ehrenfelser	-	337	380	215	69	66	59	0,1	-9,3
Optima	-	474	406	232	56	52	47	0,1	-9,7
Rieslaner	16	16	6	26	45	46	46	0,1	0,2
Phoenix	-	-	2	24	46	46	45	0,1	-1,1
Johanniter	-	-	-	0	38	40	42	0,1	5,5
Regner	-	59	167	150	42	39	36	0,1	-7,8
Cabernet blanc	-	-	-	.	23	29	36	0,1	25,5
Kanzler	-	107	60	51	32	33	31	0,0	-5,4
Solaris	-	-	-	.	17	25	29	0,0	15,4
Juwel	-	-	29	35	20	19	19	0,0	-2,7
Schönburger	-	52	52	38	19	19	18	0,0	-4,1
Findling	-	34	36	30	15	15	14	0,0	-6,4
Perle	16	177	114	67	14	13	12	0,0	-4,6
Albalonga	-	37	18	13	11	12	11	0,0	-3,8
Sonstige	.	440	365	230	149	149	152	0,2	1,7
Rotweinrebsorten	4 858	3 312	6 589	11 618	19 631	19 536	19 573	30,7	0,2
Dornfelder	-	98	1 037	3 383	7 348	7 301	7 365	11,5	0,9
Spätburgunder, Blauer	206	432	1 268	2 485	3 909	3 943	4 003	6,3	1,5
Portugieser, Blauer	4 618	2 515	3 832	4 505	3 860	3 765	3 646	5,7	-3,1
Regent	-	-	-	217	1 581	1 570	1 561	2,4	-0,6
Saint Laurent	12	6	24	171	633	632	630	1,0	-0,3
Merlot	-	-	-	26	396	413	434	0,7	5,0
Cabernet Sauvignon	-	-	-	41	259	267	280	0,4	4,6
Dunkelfelder	-	12	76	207	277	270	264	0,4	-2,1
Müllerrebe	2	38	66	201	260	259	256	0,4	-1,2
Frühburgunder, Blauer	8	7	14	54	207	210	212	0,3	1,2
Acolon	-	-	-	14	181	181	182	0,3	0,3
Cabernet Mitos	-	-	-	14	147	147	147	0,2	-0,2
Cabernet Dorsa	-	-	-	11	139	141	146	0,2	3,3
Heroldrebe	5	146	189	173	125	120	117	0,2	-2,9
Limberger, Blauer	-	-	-	18	51	51	51	0,1	-0,8
Domina	-	13	25	38	51	51	49	0,1	-3,1
Cabernet Cubin	-	-	-	3	38	38	38	0,1	0,0
Dakapo	-	-	-	3	30	30	30	0,0	0,8
Syrah	-	-	-	1	17	21	26	0,0	26,0
Cabernet Dorio	-	-	-	5	23	22	22	0,0	-0,9
Rubinet	-	-	-	0	13	14	14	0,0	1,1
Cabernet Franc	-	-	-	2	8	10	14	0,0	41,5
Trollinger, Blauer	-	-	-	9	11	10	10	0,0	-1,7
Sonstige	.	45	58	38	66	69	75	0,1	9,5
Insgesamt	48 091	63 187	66 812	66 831	63 995	63 886	63 810	100	-0,1

Rebsorte	1964	1979	1989	1999	2009	2010	2011	Veränderung 2011 zu 2010	
	ha							%	
Anbaugbiet Ahr									
Weißweinrebsorten	187	150	107	89	79	83	85	15,2	2,5
Riesling, Weißer	102	74	51	44	44	44	45	8,1	3,5
Müller-Thurgau	71	64	42	32	15	16	16	2,9	0,9
Burgunder, Weißer	2	-	-	1	10	12	12	2,2	5,4
Sonstige	.	12	14	12	11	11	11	2,0	-1,9
Rotweinrebsorten	254	259	372	431	478	476	474	84,8	-0,4
Spätburgunder, Blauer	103	120	238	296	343	345	348	62,2	0,6
Frühburgunder, Blauer	4	3	9	22	36	37	37	6,7	0,9
Portugieser, Blauer	147	118	95	73	41	38	34	6,1	-8,9
Regent	-	-	-	3	19	19	19	3,5	3,4
Dornfelder	-	3	16	22	17	15	14	2,6	-4,9
Domina	-	10	6	7	10	10	9	1,7	-2,5
Sonstige	.	5	8	8	12	12	12	2,1	-4,2
Zusammen	444	409	479	520	557	559	559	100	0,0
Anbaugbiet Mittelrhein									
Weißweinrebsorten	833	739	655	503	372	370	372	85,0	0,6
Riesling, Weißer	734	568	513	411	299	298	300	68,3	0,7
Müller-Thurgau	57	79	65	36	24	23	23	5,2	-2,5
Burgunder, Weißer	-	2	1	4	13	13	14	3,1	7,5
Kerner	-	39	36	26	12	12	11	2,4	-8,1
Ruländer	-	5	3	3	9	10	10	2,3	4,0
Sonstige	.	46	37	23	15	15	16	3,6	2,0
Rotweinrebsorten	9	8	27	49	66	66	66	15,0	0,3
Spätburgunder, Blauer	4	5	18	32	39	40	40	9,2	1,8
Dornfelder	-	-	1	8	14	13	13	2,9	-3,3
Portugieser, Blauer	5	2	6	7	6	6	6	1,3	0,0
Regent	-	-	-	1	3	3	3	0,8	0,6
Sonstige	.	1	2	2	4	4	4	0,9	-2,8
Zusammen	843	748	681	552	438	436	438	100	0,5
Anbaugbiet Mosel									
Weißweinrebsorten	9 759	12 210	12 467	11 016	8 083	7 959	7 870	90,6	-1,1
Riesling, Weißer	7 770	7 167	6 768	6 243	5 379	5 319	5 288	60,9	-0,6
Müller-Thurgau	870	2 725	2 924	2 352	1 246	1 202	1 156	13,3	-3,8
Elbling	1 059	1 049	1 073	986	543	533	524	6,0	-1,7
Kerner	-	456	958	845	354	332	315	3,6	-5,1
Burgunder, Weißer	-	7	12	80	243	254	263	3,0	3,5
Ruländer	3	7	6	18	71	76	80	0,9	6,2
Bacchus	2	257	241	185	79	77	74	0,9	-3,6
Chardonnay	-	-	-	13	34	36	39	0,4	7,8
Reichensteiner	-	60	76	58	25	24	22	0,3	-5,4
Ortega	-	159	116	65	18	17	16	0,2	-8,9
Auxerrois	8	2	2	3	14	15	16	0,2	5,3
Findling	-	26	29	24	14	14	13	0,2	-4,4
Optima	-	195	173	85	14	12	11	0,1	-8,0
Sonstige	.	100	89	60	48	49	53	0,6	8,2
Rotweinrebsorten	1	2	42	421	808	809	815	9,4	0,7
Spätburgunder, Blauer	-	-	33	219	353	355	361	4,2	1,5
Dornfelder	-	-	4	158	325	322	323	3,7	0,2
Regent	-	-	-	21	59	60	59	0,7	-0,8
Saint Laurent	-	-	-	1	12	12	12	0,1	-0,4
Müllerrebe	-	-	1	7	10	10	10	0,1	2,3
Dunkelfelder	-	-	-	5	9	9	9	0,1	0,8
Merlot	-	-	-	0	8	8	8	0,1	0,7
Frühburgunder, Blauer	-	-	0	1	8	8	8	0,1	-3,3
Sonstige	.	2	4	9	24	25	25	0,3	1,3
Zusammen	9 777	12 212	12 509	11 437	8 890	8 768	8 685	100	-1,0

Rebsorte	1964	1979	1989	1999	2009	2010	2011		Veränderung 2011 zu 2010
	ha							%	
Bereich Bernkastel									
Weißweinrebsorten	.	7 368	7 756	7 209	5 329	5 253	5 193	90,7	-1,1
Riesling, Weißer	.	4 545	4 339	4 277	3 732	3 698	3 683	64,4	-0,4
Müller-Thurgau	.	1 930	2 158	1 825	982	950	913	16,0	-3,8
Kerner	.	308	718	672	287	268	255	4,5	-4,9
Burgunder, Weißer	.	1	2	42	128	135	138	2,4	2,4
Bacchus	.	172	175	146	61	60	58	1,0	-3,7
Ruländer	.	1	1	5	28	31	32	0,6	5,3
Chardonnay	.	-	-	7	19	21	23	0,4	10,4
Reichensteiner	.	40	56	44	19	18	17	0,3	-5,1
Ortega	.	129	93	53	14	13	12	0,2	-8,2
Optima	.	148	133	72	13	11	10	0,2	-9,1
Sonstige	.	94	81	67	47	49	52	0,9	5,1
Rotweinrebsorten	.	0	22	263	522	524	530	9,3	1,0
Spätburgunder, Blauer	.	0	17	130	219	223	226	4,0	1,7
Dornfelder	.	-	3	106	221	220	221	3,9	0,6
Regent	.	-	-	12	36	36	36	0,6	-0,6
Sonstige	.	-	2	16	45	46	46	0,8	0,5
Zusammen	-	7 368	7 778	7 472	5 851	5 777	5 723	100	-0,9
Bereich Obermosel									
Weißweinrebsorten	.	1 037	1 078	1 000	648	645	646	94,6	0,2
Elbling	.	907	938	895	509	501	493	72,2	-1,6
Müller-Thurgau	.	77	75	58	36	38	43	6,2	12,6
Burgunder, Weißer	.	0	1	5	34	35	38	5,5	6,7
Ruländer	.	3	4	9	29	30	32	4,6	5,0
Kerner	.	15	26	20	13	13	12	1,8	-4,0
Sonstige	.	35	34	13	27	27	29	4,2	4,6
Rotweinrebsorten	.	-	2	12	36	36	37	5,4	1,3
Spätburgunder, Blauer	.	-	1	7	18	18	18	2,7	2,7
Dornfelder	.	-	0	4	12	12	12	1,7	-0,8
Sonstige	.	-	1	1	6	6	7	1,0	1,4
Zusammen	-	1 037	1 080	1 012	684	681	683	100	0,2
Bereich Burg Cochem									
Weißweinrebsorten	.	2 078	2 005	1 664	1 217	1 183	1 145	85,5	-3,2
Riesling, Weißer	.	1 399	1 227	1 045	857	840	818	61,1	-2,7
Müller-Thurgau	.	399	455	354	193	180	167	12,5	-7,2
Burgunder, Weißer	.	0	2	15	43	44	46	3,4	2,9
Kerner	.	77	131	107	45	41	38	2,9	-6,5
Elbling	.	122	111	81	27	25	24	1,8	-4,6
Sonstige	.	81	79	62	53	52	52	3,9	1,2
Rotweinrebsorten	.	1	12	110	193	192	194	14,5	0,9
Spätburgunder, Blauer	.	0	9	57	81	81	83	6,2	3,0
Dornfelder	.	-	1	42	82	81	80	6,0	-0,9
Regent	.	-	-	5	16	16	16	1,2	-0,7
Sonstige	.	1	2	5	14	14	14	1,1	1,5
Zusammen	-	2 079	2 017	1 775	1 410	1 375	1 339	100	-2,6
Bereich Ruwertal									
Weißweinrebsorten	.	.	.	219	174	173	173	95,3	-0,1
Riesling, Weißer	.	.	.	195	163	162	161	88,7	-0,7
Sonstige	.	.	.	24	10	11	12	6,6	9,2
Rotweinrebsorten	.	.	.	3	9	9	9	4,7	-2,3
Spätburgunder, Blauer	.	.	.	3	5	5	5	2,9	-3,4
Sonstige	.	.	.	0	3	3	3	1,8	-0,4
Zusammen	-	-	-	222	182	182	181	100	-0,2

Rebsorte	1964	1979	1989	1999	2009	2010	2011		Veränderung 2011 zu 2010
	ha							%	
Bereich Saar									
Weißweinrebsorten	.	.	.	925	715	706	713	94,0	1,0
Riesling, Weißer	.	.	.	724	617	610	617	81,4	1,2
Burgunder, Weißer	.	.	.	15	35	35	36	4,7	2,2
Müller-Thurgau	.	.	.	105	34	33	32	4,2	-3,8
Kerner	.	.	.	41	9	9	8	1,0	-9,4
Sonstige	.	.	.	39	20	20	20	2,7	3,0
Rotweinrebsorten	.	.	.	32	48	47	46	6,0	-3,4
Spätburgunder, Blauer	.	.	.	22	29	29	28	3,6	-4,7
Dornfelder	.	.	.	6	10	9	9	1,2	1,1
Sonstige	.	.	.	4	9	9	9	1,2	-3,7
Zusammen	-	-	-	957	763	753	759	100	0,7
Anbaugebiet Nahe									
Weißweinrebsorten	3 702	4 436	4 404	4 017	3 125	3 119	3 102	74,8	-0,6
Riesling, Weißer	1 006	981	1 137	1 175	1 137	1 138	1 145	27,6	0,6
Müller-Thurgau	943	1 312	1 157	918	558	555	547	13,2	-1,4
Silvaner, Grüner	1 605	841	560	430	272	263	256	6,2	-2,6
Burgunder, Weißer	17	59	63	129	230	238	245	5,9	2,8
Ruländer	10	119	97	121	219	229	234	5,6	2,3
Kerner	-	232	392	373	189	183	173	4,2	-5,8
Bacchus	-	198	257	250	153	150	147	3,5	-2,2
Scheurebe	51	266	308	253	129	124	115	2,8	-6,8
Chardonnay	-	-	0	23	40	42	44	1,1	3,3
Gewürztraminer	18	16	15	19	25	26	26	0,6	0,5
Faberrebe	-	123	121	98	28	26	25	0,6	-5,2
Würzer	-	8	24	23	18	18	18	0,4	3,2
Huxelrebe	1	49	53	42	19	18	17	0,4	-5,2
Sonstige	.	232	220	163	108	110	110	2,7	0,8
Rotweinrebsorten	41	50	232	586	1 038	1 036	1 047	25,2	1,1
Dornfelder	-	1	53	219	448	446	446	10,8	-0,1
Spätburgunder, Blauer	4	14	70	174	248	250	259	6,2	3,6
Portugieser, Blauer	33	31	82	117	109	108	106	2,6	-1,2
Regent	-	-	-	21	101	99	99	2,4	0,1
Dunkelfelder	-	-	6	20	22	21	21	0,5	-0,8
Saint Laurent	-	1	0	3	18	19	20	0,5	3,6
Sonstige	.	3	21	32	91	92	96	2,3	3,4
Zusammen	3 749	4 487	4 636	4 603	4 163	4 155	4 149	100	-0,1
Anbaugebiet Rheinhessen									
Weißweinrebsorten	14 793	22 516	23 106	22 106	18 280	18 352	18 294	69,1	-0,3
Müller-Thurgau	5 393	6 633	5 939	5 602	4 340	4 386	4 366	16,5	-0,5
Riesling, Weißer	984	1 243	1 869	2 581	3 887	3 923	3 952	14,9	0,7
Silvaner, Grüner	7 629	4 286	3 488	3 182	2 462	2 468	2 451	9,3	-0,7
Ruländer	100	530	331	381	1 170	1 195	1 228	4,6	2,8
Kerner	2	1 219	2 173	2 130	1 186	1 150	1 097	4,1	-4,6
Burgunder, Weißer	13	93	137	410	913	959	1 008	3,8	5,1
Scheurebe	157	1 961	2 119	1 762	911	887	857	3,2	-3,4
Bacchus	-	1 521	1 893	1 672	766	743	710	2,7	-4,4
Chardonnay	-	-	1	153	429	457	494	1,9	8,1
Faberrebe	-	1 366	1 563	1 273	466	444	416	1,6	-6,1
Huxelrebe	37	795	857	762	409	397	379	1,4	-4,4
Ortega	-	511	670	619	347	344	333	1,3	-3,4
Morio-Muskat	328	1 105	739	486	212	202	195	0,7	-3,6
Sauvignon blanc	-	-	-	1	130	148	169	0,6	14,2
Gewürztraminer	71	138	91	116	148	152	155	0,6	1,8
Siegerrebe	35	163	127	108	62	60	58	0,2	-3,7
Reichensteiner	-	104	186	158	61	57	54	0,2	-5,4
Würzer	-	43	80	76	43	42	41	0,2	-2,4
Regner	-	47	154	140	41	38	35	0,1	-7,2
Muskateller	4	2	2	5	23	26	28	0,1	6,8
Optima	-	193	156	102	29	27	25	0,1	-9,4
Sonstige	.	563	531	390	245	247	243	0,9	-1,5

Rebsorte	1964	1979	1989	1999	2009	2010	2011	Veränderung	
	ha							%	
noch: Anbaugebiet Rheinhessen									
Rotweinrebsorten	1 391	983	2 356	4 274	8 200	8 171	8 196	30,9	0,3
Dornfelder	-	34	436	1 341	3 407	3 393	3 428	12,9	1,1
Portugieser, Blauer	1 333	713	1 371	1 782	1 609	1 569	1 530	5,8	-2,5
Spätburgunder, Blauer	42	159	420	774	1 344	1 365	1 387	5,2	1,6
Regent	-	-	-	79	767	762	759	2,9	-0,5
Saint Laurent	8	2	2	42	302	300	298	1,1	-0,8
Merlot	-	-	-	8	147	151	156	0,6	3,1
Cabernet Sauvignon	-	-	-	11	87	93	96	0,4	3,8
Frühburgunder, Blauer	2	3	4	20	83	85	87	0,3	2,6
Müllerrebe	-	5	14	57	81	82	81	0,3	-1,3
Cabernet Mitis	-	-	-	7	62	62	62	0,2	0,0
Dunkelfelder	-	5	25	54	64	62	60	0,2	-2,5
Cabernet Dorsa	-	-	-	3	52	52	53	0,2	2,0
Acolon	-	-	-	4	54	53	53	0,2	-0,3
Sonstige	-	62	84	91	141	141	144	0,5	2,4
Zusammen	16 252	23 500	25 462	26 381	26 480	26 523	26 490	100	-0,1
Bereich Bingen									
Weißweinrebsorten	.	7 344	7 692	7 276	5 848	5 878	5 863	67,6	-0,3
Müller-Thurgau	.	1 960	1 747	1 660	1 327	1 335	1 328	15,3	-0,5
Riesling, Weißer	.	267	495	670	1 077	1 090	1 100	12,7	0,9
Silvaner, Grüner	.	1 713	1 414	1 324	1 016	1 023	1 015	11,7	-0,8
Ruländer	.	139	94	110	377	386	396	4,6	2,8
Kerner	.	433	775	752	390	381	365	4,2	-4,3
Scheurebe	.	701	777	663	332	323	316	3,6	-2,2
Burgunder, Weißer	.	15	20	97	270	282	294	3,4	4,4
Bacchus	.	601	741	647	289	282	270	3,1	-4,1
Chardonnay	.	-	1	34	144	154	166	1,9	7,6
Faberrebe	.	566	622	493	164	157	153	1,8	-3,1
Ortega	.	127	195	188	105	105	103	1,2	-1,4
Huxelrebe	.	180	196	166	86	84	79	0,9	-6,3
Sonstige	.	642	615	472	271	277	278	3,2	0,5
Rotweinrebsorten	.	444	875	1 522	2 805	2 794	2 807	32,4	0,5
Dornfelder	.	10	133	432	1 087	1 085	1 099	12,7	1,3
Portugieser, Blauer	.	315	534	692	612	597	587	6,8	-1,6
Spätburgunder, Blauer	.	97	173	289	470	473	481	5,5	1,6
Regent	.	-	-	28	323	321	319	3,7	-0,5
Saint Laurent	.	0	1	9	85	84	82	0,9	-3,0
Sonstige	.	22	34	72	229	234	239	2,8	2,5
Zusammen	-	7 789	8 568	8 798	8 653	8 672	8 670	100	0,0
Bereich Nierstein									
Weißweinrebsorten	.	9 178	9 127	8 671	7 227	7 251	7 235	71,4	-0,2
Müller-Thurgau	.	2 861	2 520	2 328	1 781	1 805	1 800	17,8	-0,3
Riesling, Weißer	.	618	838	1 154	1 611	1 616	1 626	16,0	0,6
Silvaner, Grüner	.	1 717	1 399	1 231	932	935	932	9,2	-0,3
Ruländer	.	224	123	144	457	468	481	4,7	2,9
Kerner	.	467	854	843	490	474	451	4,4	-4,8
Burgunder, Weißer	.	46	68	188	363	383	401	4,0	4,8
Scheurebe	.	795	820	654	339	327	316	3,1	-3,3
Bacchus	.	594	715	626	281	271	260	2,6	-4,0
Chardonnay	.	-	0	64	154	165	179	1,8	8,4
Faberrebe	.	493	563	447	176	169	158	1,6	-6,8
Huxelrebe	.	283	283	252	150	145	138	1,4	-5,0
Ortega	.	218	267	245	141	140	134	1,3	-4,5
Sonstige	.	862	677	495	352	353	359	3,5	1,7
Rotweinrebsorten	.	215	739	1 451	2 886	2 875	2 899	28,6	0,8
Dornfelder	.	8	159	495	1 258	1 251	1 270	12,5	1,5
Spätburgunder, Blauer	.	25	126	270	479	487	499	4,9	2,4
Portugieser, Blauer	.	161	414	556	513	496	487	4,8	-1,8
Regent	.	-	-	27	237	236	236	2,3	-0,1
Saint Laurent	.	0	0	14	107	105	105	1,0	-0,7
Sonstige	.	21	40	89	292	300	303	3,0	0,9
Zusammen	-	9 393	9 866	10 122	10 113	10 125	10 134	100	0,1

Rebsorte	1964	1979	1989	1999	2009	2010	2011	Veränderung 2011 zu 2010	
	ha							%	
Bereich Wonnegau									
Weißweinrebsorten	.	5 994	6 288	6 159	5 205	5 224	5 196	67,6	-0,5
Müller-Thurgau	.	1 812	1 673	1 614	1 231	1 246	1 238	16,1	-0,7
Riesling, Weißer	.	358	535	756	1 199	1 217	1 227	16,0	0,8
Silvaner, Grüner	.	856	675	626	513	510	503	6,6	-1,3
Ruländer	.	168	114	127	336	342	351	4,6	2,5
Burgunder, Weißer	.	33	49	125	281	295	313	4,1	6,2
Kerner	.	318	545	536	306	296	281	3,7	-4,8
Scheurebe	.	465	522	445	240	237	225	2,9	-5,1
Bacchus	.	326	437	399	197	190	180	2,3	-5,6
Huxelrebe	.	332	378	344	173	167	163	2,1	-2,9
Chardonnay	.	-	-	56	131	137	149	1,9	8,3
Faberrebe	.	307	378	332	126	117	106	1,4	-9,3
Ortega	.	167	208	186	101	100	96	1,2	-3,7
Morio-Muskat	.	432	298	202	88	84	80	1,0	-4,4
Sonstige	.	420	476	412	282	286	285	3,7	-0,3
Rotweinrebsorten	.	324	741	1 301	2 509	2 502	2 490	32,4	-0,5
Dornfelder	.	16	144	414	1 062	1 057	1 060	13,8	0,3
Portugieser, Blauer	.	237	423	533	485	476	456	5,9	-4,2
Spätburgunder, Blauer	.	37	121	215	396	404	407	5,3	0,7
Regent	.	-	-	25	206	205	204	2,6	-0,8
Saint Laurent	.	2	1	19	110	111	111	1,4	0,6
Sonstige	.	32	52	95	250	249	252	3,3	1,4
Zusammen	-	6 318	7 028	7 461	7 715	7 726	7 687	100	-0,5
Anbaugbiet Pfalz									
Weißweinrebsorten	13 779	19 821	19 485	17 481	14 425	14 466	14 514	61,8	0,3
Riesling, Weißer	2 257	3 066	4 247	4 935	5 546	5 541	5 567	23,7	0,5
Müller-Thurgau	3 487	5 303	5 308	4 131	2 298	2 275	2 231	9,5	-1,9
Ruländer	110	689	393	511	1 070	1 092	1 136	4,8	4,0
Kerner	1	1 932	2 605	2 193	1 105	1 078	1 040	4,4	-3,5
Burgunder, Weißer	169	285	225	621	913	955	996	4,2	4,4
Silvaner, Grüner	6 638	2 771	1 779	1 340	825	809	783	3,3	-3,2
Chardonnay	-	-	1	217	489	518	551	2,3	6,2
Scheurebe	105	1 220	1 244	883	408	400	382	1,6	-4,4
Gewürztraminer	183	386	276	346	353	359	367	1,6	2,3
Sauvignon blanc	-	-	-	4	224	248	277	1,2	11,6
Morio-Muskat	692	1 821	1 106	634	260	252	245	1,0	-2,6
Ortega	-	296	372	310	212	211	204	0,9	-3,3
Huxelrebe	17	618	643	474	180	173	170	0,7	-1,9
Sonstige	.	1 434	1 286	881	542	556	565	2,4	1,6
Rotweinrebsorten	3 162	2 010	3 561	5 857	9 042	8 979	8 975	38,2	0,0
Dornfelder	-	60	527	1 635	3 138	3 112	3 141	13,4	0,9
Portugieser, Blauer	3 099	1 649	2 275	2 524	2 092	2 042	1 967	8,4	-3,7
Spätburgunder, Blauer	52	133	489	990	1 582	1 588	1 609	6,9	1,3
Regent	-	-	-	92	632	627	621	2,6	-1,0
Saint Laurent	2	3	22	125	301	301	301	1,3	0,0
Merlot	-	-	-	16	225	237	251	1,1	6,2
Dunkelfelder	-	5	43	125	178	173	170	0,7	-2,1
Cabernet Sauvignon	-	-	-	24	153	156	164	0,7	5,3
Müllerrebe	2	32	46	129	159	158	156	0,7	-1,1
Acolon	-	-	-	8	115	115	116	0,5	0,7
Heroldrebe	4	106	141	129	94	91	89	0,4	-3,1
Sonstige	.	22	18	62	372	379	391	1,7	3,1
Zusammen	17 026	21 831	23 046	23 338	23 467	23 445	23 489	100	0,2
Bereich Südliche Weinstraße									
Weißweinrebsorten	.	11 352	11 135	9 842	7 707	7 732	7 723	61,6	-0,1
Riesling	.	663	1 144	1 573	2 005	2 003	2 013	16,1	0,5
Müller-Thurgau	.	3 454	3 522	2 842	1 579	1 563	1 531	12,2	-2,1
Ruländer	.	427	242	325	735	751	772	6,2	2,8
Kerner	.	1 244	1 773	1 541	800	785	759	6,1	-3,3

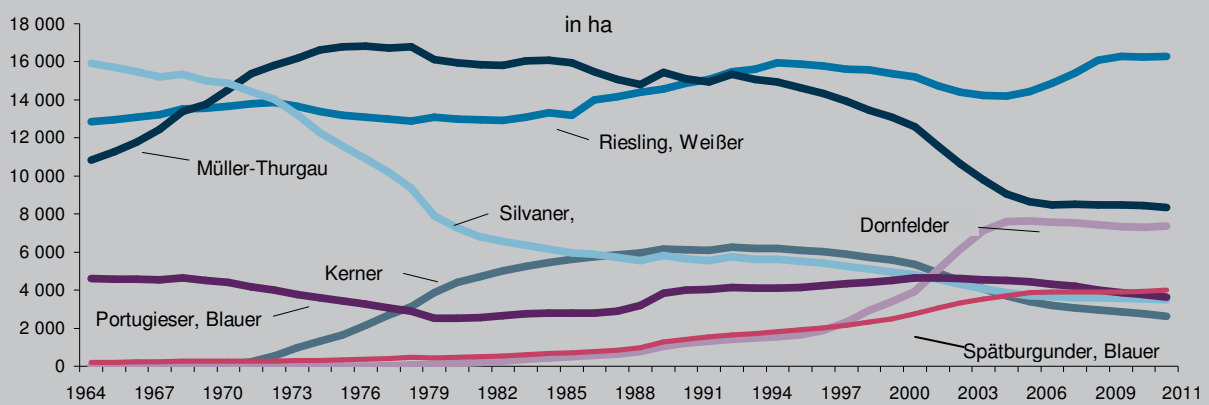
T 1

noch: Bestockte Rebfläche der Keltertrauben 1964–2011 nach Rebsorten, Anbaubereichen und Bereichen

Rebsorte	1964	1979	1989	1999	2009	2010	2011	Veränderung 2011 zu 2010	
	ha							%	
noch: Bereich Südliche Weinstraße									
Burgunder, Weißer	.	159	124	334	537	566	581	4,6	2,8
Silvaner, Grüner	.	1 675	1 104	864	532	523	506	4,0	-3,1
Chardonnay	.	-	1	104	257	272	286	2,3	5,1
Scheurebe	.	691	725	515	208	205	195	1,6	-4,9
Gewürztraminer	.	120	90	144	167	172	178	1,4	3,9
Morio-Muskat	.	1 350	812	457	175	171	165	1,3	-3,0
Sauvignon blanc	.	.	.	1	123	133	148	1,2	10,9
Ortega	.	212	274	224	146	146	141	1,1	-3,2
Sonstige	.	1 357	1 324	916	442	443	446	3,6	0,7
Rotweinrebsorten	.	515	1 414	2 716	4 832	4 805	4 813	38,4	0,2
Dornfelder	.	18	284	892	1 923	1 905	1 919	15,3	0,7
Spätburgunder, Blauer	.	55	235	485	845	851	861	6,9	1,2
Portugieser, Blauer	.	371	763	989	861	845	822	6,6	-2,7
Regent	.	-	-	54	424	421	419	3,3	-0,4
Saint Laurent	.	1	12	55	140	140	142	1,1	1,5
Dunkelfelder	.	2	27	76	114	111	109	0,9	-1,7
Sonstige	.	68	93	165	525	533	542	4,3	1,6
Zusammen	-	11 868	12 549	12 558	12 539	12 537	12 536	100	0,0
Bereich Mittelhaardt-Deutsche Weinstraße									
Weißweinrebsorten	.	8 469	8 350	7 639	6 718	6 734	6 791	62,0	0,8
Riesling, Weißer	.	2 403	3 103	3 362	3 541	3 538	3 554	32,5	0,5
Müller-Thurgau	.	1 849	1 787	1 290	719	712	701	6,4	-1,6
Burgunder, Weißer	.	125	101	287	376	389	415	3,8	6,7
Ruländer	.	262	151	186	335	342	364	3,3	6,5
Kerner	.	689	832	652	305	293	280	2,6	-4,2
Silvaner, Grüner	.	1 096	674	476	293	287	277	2,5	-3,5
Chardonnay	.	-	1	113	232	246	264	2,4	7,5
Gewürztraminer	.	266	186	202	186	187	189	1,7	0,9
Scheurebe	.	529	519	368	200	195	187	1,7	-3,9
Sonstige	.	1 250	996	705	532	547	560	5,1	2,4
Rotweinrebsorten	.	1 494	2 147	3 142	4 209	4 173	4 162	38,0	-0,3
Dornfelder	.	42	243	742	1 214	1 207	1 223	11,2	1,3
Portugieser, Blauer	.	1 278	1 512	1 535	1 232	1 198	1 145	10,5	-4,4
Spätburgunder, Blauer	.	78	254	505	737	738	748	6,8	1,5
Regent	.	-	-	38	208	206	202	1,8	-2,1
Saint Laurent	.	1	10	70	161	161	159	1,4	-1,4
Merlot	.	-	-	8	113	119	129	1,2	8,6
Sonstige	.	95	128	243	544	546	556	5,1	1,9
Zusammen	-	9 963	10 497	10 781	10 928	10 908	10 952	100	0,4

G 1

Bestockte Rebfläche 1964–2011 nach ausgewählten Rebsorten



Statistisches Landesamt Rheinland-Pfalz

T 2

Bestockte Rebfläche der Keltertrauben 1964–2011 nach Anbaugebieten und Bereichen

Anbaugebiet Bereich	1964	1979	1989	1999	2009	2010	2011	Veränderung		
								2011 zu 1999	2011 zu 2010	
								ha		
Ahr	444	409	479	520	557	559	559	0,9	7,5	0,0
Mittelrhein	843	748	681	552	438	436	438	0,7	- 20,6	0,5
Mosel	9 777	12 212	12 509	11 437	8 890	8 768	8 685	13,6	- 24,1	- 1,0
Bernkastel	.	7 368	7 778	7 472	5 851	5 777	5 723	9,0	- 23,4	- 0,9
Obermosel	.	1 037	1 080	1 012	684	681	683	1,1	- 32,5	0,2
Burg Cochem	.	2 079	2 017	1 775	1 410	1 375	1 339	2,1	- 24,5	- 2,6
Ruwertal	.	.	.	222	182	182	181	0,3	- 18,5	- 0,2
Saar	.	.	.	957	763	753	759	1,2	- 20,7	0,7
Nahe	3 749	4 487	4 636	4 603	4 163	4 155	4 149	6,5	- 9,9	- 0,1
Rheinhessen	16 252	23 500	25 462	26 381	26 480	26 523	26 490	41,5	0,4	- 0,1
Bingen	.	7 789	8 568	8 798	8 653	8 672	8 670	13,6	- 1,5	- 0,0
Nierstein	.	9 393	9 866	10 122	10 113	10 125	10 134	15,9	0,1	0,1
Wonnegau	.	6 318	7 028	7 461	7 715	7 726	7 687	12,0	3,0	- 0,5
Pfalz	17 026	21 831	23 046	23 338	23 467	23 445	23 489	36,8	0,6	0,2
Südliche Weinstraße	.	11 868	12 549	12 558	12 539	12 537	12 536	19,6	- 0,2	- 0,0
Mittelhaardt-Deutsche Weinstraße	.	9 963	10 497	10 781	10 928	10 908	10 952	17,2	1,6	0,4
Rheinland-Pfalz	48 091	63 187	66 812	66 831	63 995	63 886	63 810	100	- 4,5	- 0,1

T 3

Gerodete Rebfläche 2010/2011 nach Rebsorten und Anbaugebieten

Rebsorte	Insgesamt		Davon im Anbaugebiet					
			Ahr	Mittel- rhein	Mosel	Nahe	Rhein- hessen	Pfalz
	ha	%	ha					
Weißweinrebsorten	1 309	80,9	2	10	251	84	580	382
Riesling, Weißer	339	20,9	1	7	147	18	59	108
Müller-Thurgau	303	18,7	0	1	60	16	138	87
Kerner	159	9,8	0	2	19	10	71	56
Silvaner, Grüner	122	7,5	-	-	-	8	79	35
Scheurebe	95	5,9	-	0	0	11	59	26
Bacchus	64	4,0	-	-	4	7	47	7
Faberrebe	41	2,6	-	-	-	1	35	5
Huxelrebe	31	1,9	-	-	-	1	25	5
Ortega	24	1,5	0	-	1	1	15	8
Morio-Muskat	21	1,3	-	-	0	0	11	10
Ruländer	20	1,2	-	0	-	3	10	7
Burgunder, Weißer	16	1,0	0	-	2	3	4	7
Gewürztraminer	15	0,9	-	-	0	1	2	11
Elbling	14	0,8	-	-	14	-	-	-
Sonstige	45	2,8	0	0	4	4	26	10
Rotweinrebsorten	309	19,1	13	1	8	10	116	162
Portugieser, Blauer	155	9,6	2	0	0	2	62	88
Dornfelder	57	3,5	0	1	2	2	23	30
Spätburgunder, Blauer	51	3,2	9	0	5	2	18	17
Regent	10	0,6	0	-	1	1	4	4
Sonstige	36	2,2	1	0	0	2	9	24
Insgesamt	1 618	100	15	11	259	93	695	544

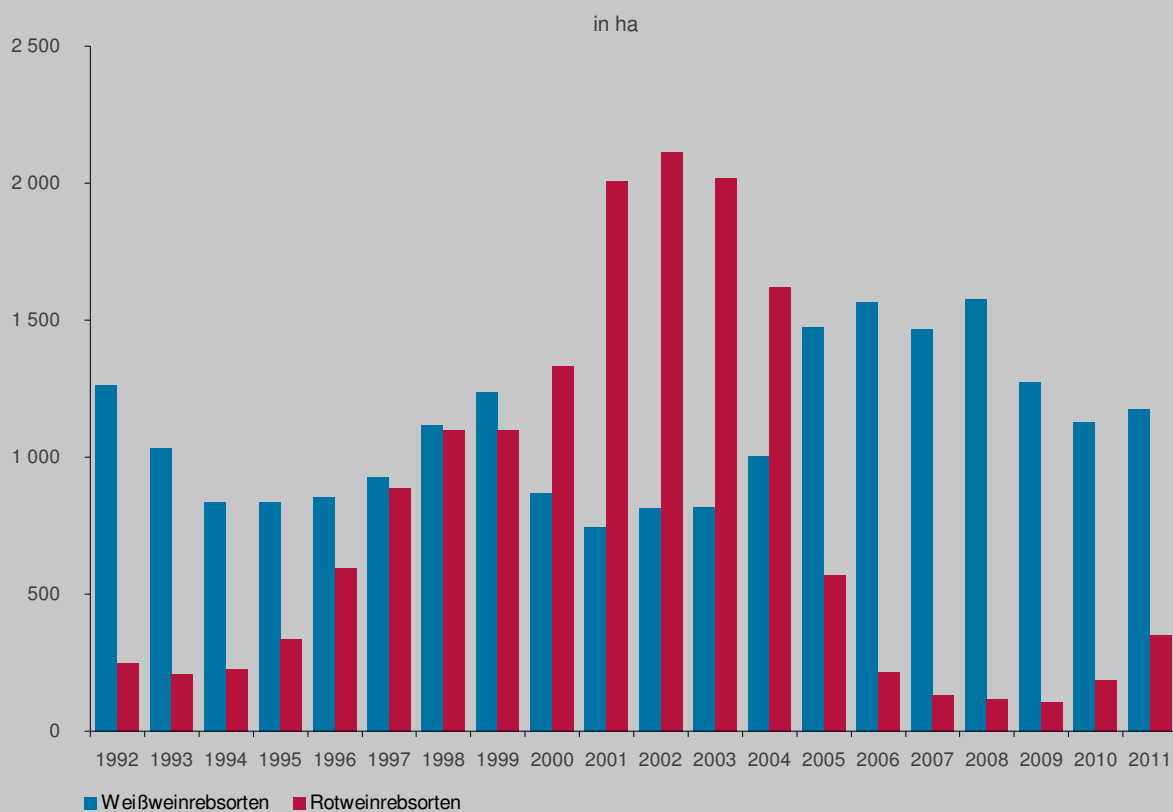
T 4

Bepflanzte Rebfläche 2010/2011 nach Rebsorten und Anbaugebieten

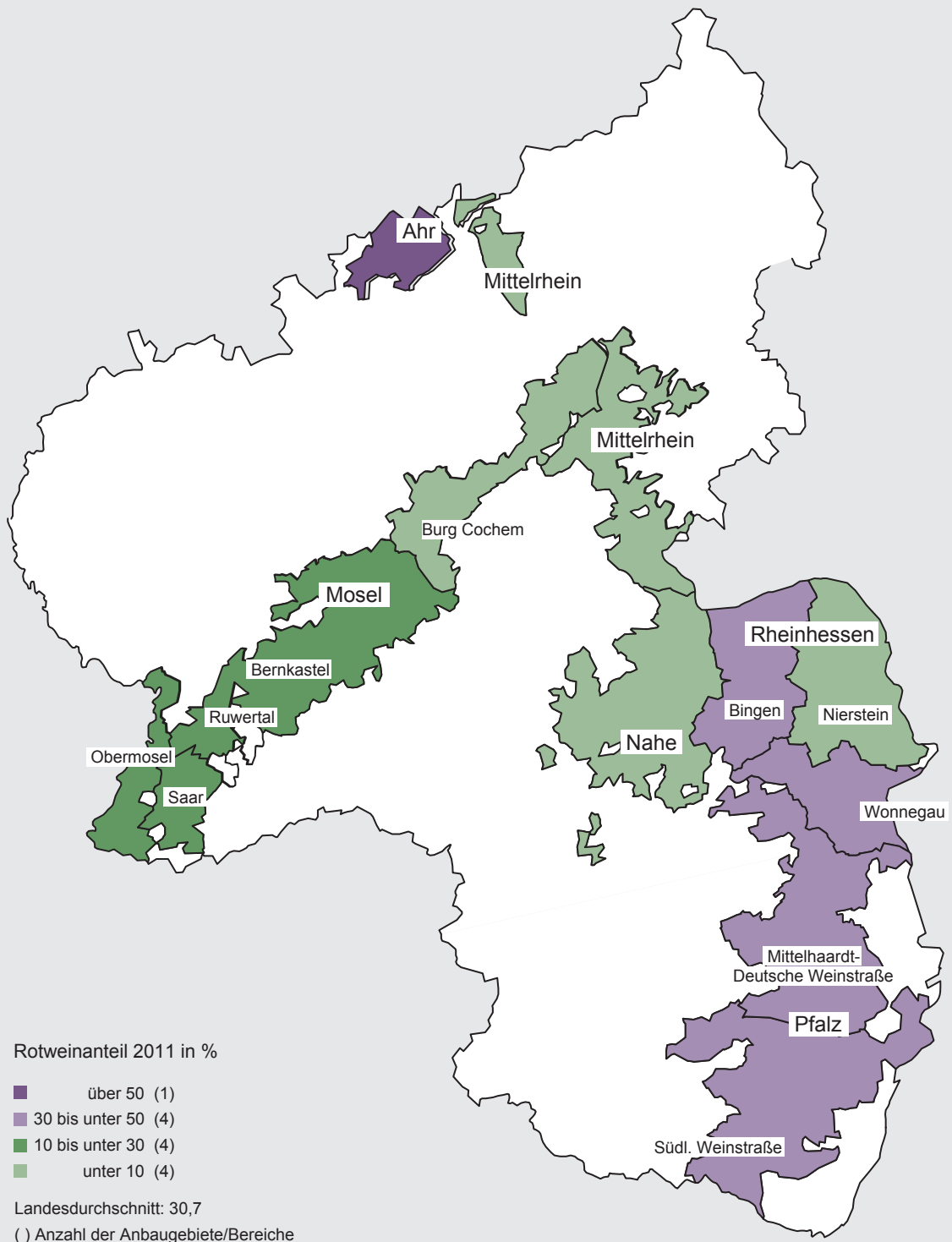
Rebsorte	Insgesamt		Davon im Anbaugebiet					
			Ahr	Mittel-rhein	Mosel	Nahe	Rhein-hessen	Pfalz
	ha	%	ha					
Weißweinrebsorten	1 174	77,0	3	11	167	68	506	418
Riesling, Weißer	367	24,1	2	8	117	26	82	132
Müller-Thurgau	183	12,0	1	0	18	8	116	40
Burgunder, Weißer	120	7,9	0	1	11	8	52	47
Ruländer	108	7,1	0	1	5	9	42	51
Chardonnay	75	4,9	-	0	3	2	37	33
Silvaner, Grüner	69	4,5	-	0	-	1	60	8
Sauvignon blanc	53	3,5	-	0	2	2	20	29
Kerner	38	2,5	-	0	2	2	19	16
Scheurebe	36	2,4	-	-	0	2	27	8
Gewürztraminer	25	1,6	-	0	1	1	5	18
Bacchus	24	1,5	-	-	1	4	15	4
Sonstige	75	4,9	0	0	8	4	31	32
Rotweinrebsorten	351	23,0	11	1	15	20	143	160
Dornfelder	123	8,0	-	-	2	2	58	60
Spätburgunder, Blauer	107	7,0	10	1	11	10	39	36
Portugieser, Blauer	37	2,4	-	0	-	1	22	14
Merlot	21	1,4	-	-	0	1	5	14
Cabernet Sauvignon	14	0,9	0	-	0	-	4	9
Sonstige	49	3,2	1	0	2	5	14	27
Insgesamt	1 525	100	15	12	182	88	649	579

G 2

Jährlich bepflanzte Rebfläche der Weißwein- und Rotweinrebsorten 1992–2011



Statistisches Landesamt Rheinland-Pfalz



Impressum

Herausgeber:
Statistisches Landesamt Rheinland-Pfalz
Mainzer Straße 14-16
56130 Bad Ems

Telefon: 02603 71-0
Telefax: 02603 71-3150

E-Mail: poststelle@statistik.rlp.de
Internet: www.statistik.rlp.de

Kostenfreier Download im Internet: <http://www.statistik.rlp.de/veroeffentlichungen/statistische-berichte>

© Statistisches Landesamt Rheinland-Pfalz · Bad Ems · 2012

Für nichtgewerbliche Zwecke sind Vervielfältigung und unentgeltliche Verbreitung, auch auszugsweise, mit Quellenangabe gestattet. Die Verbreitung, auch auszugsweise, über elektronische Systeme/Datenträger bedarf der vorherigen Zustimmung. Alle übrigen Rechte bleiben vorbehalten.