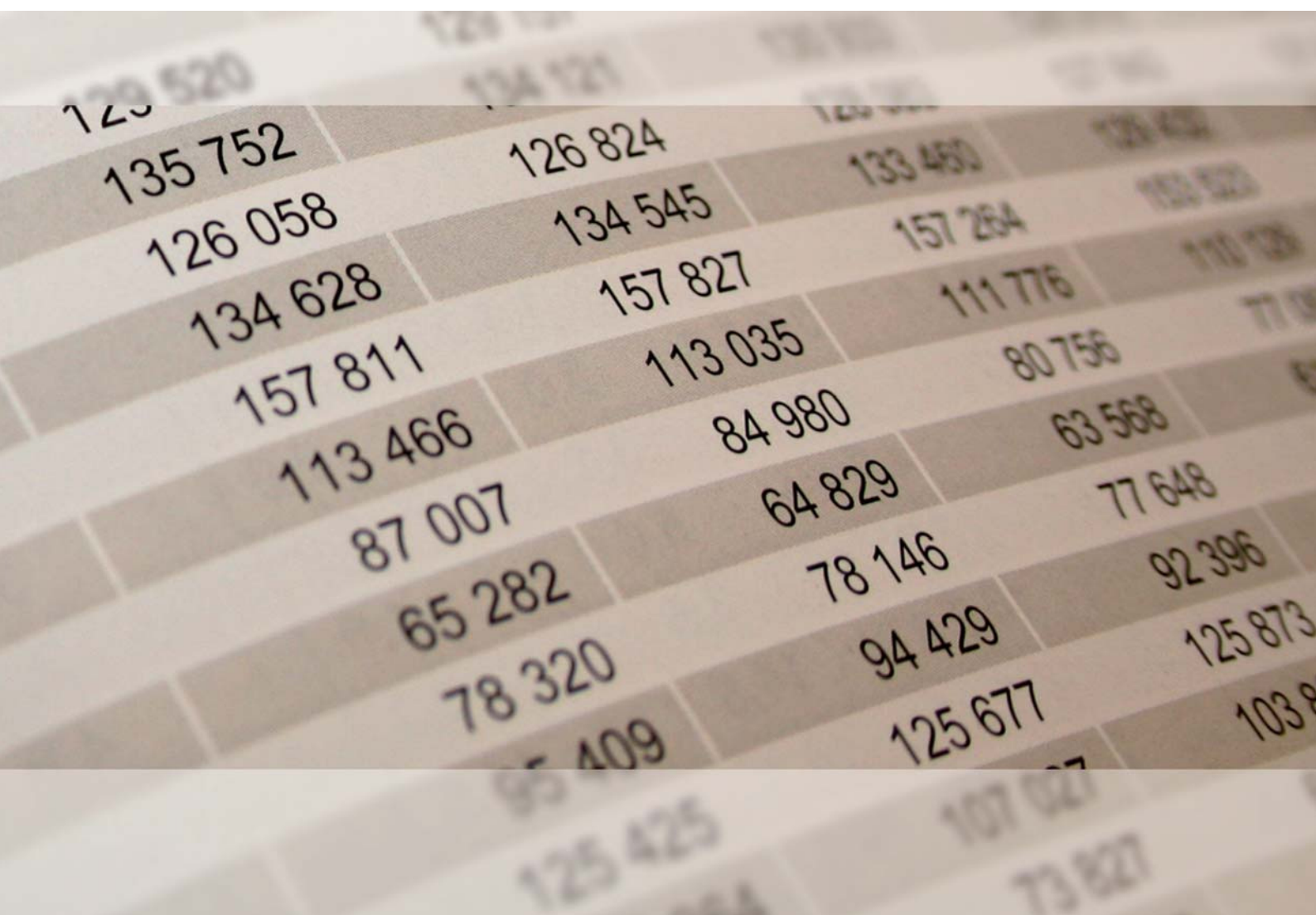




2011

STATISTISCHE BERICHTE



Bestockte Rebflächen 2010

Inhalt

Seite

Vorbemerkungen	3
----------------------	---

Tabellen

T 1	Bestockte Rebfläche der Keltertrauben 1964–2010 nach Rebsorten, Anbaugebieten und Bereichen	4
T 2	Bestockte Rebfläche der Keltertrauben 1964–2010 nach Anbaugebieten und Bereichen.....	11
T 3	Gerodete Rebfläche 2009/2010 nach Rebsorten und Anbaugebieten	11
T 4	Bepflanzte Rebfläche 2009/2010 nach Rebsorten und Anbaugebieten	12

Grafiken

G 1	Bestockte Rebfläche 1964–2010 nach ausgewählten Rebsorten	10
G 2	Jährlich bepflanzte Rebfläche der Weißwein- und Rotweinrebsorten 1991–2010	12

Karten

K 1	Anbaugebiete und Bereiche	13
-----	---------------------------------	----

Zeichenerklärungen und Abkürzungen

0	Zahl ungleich Null, Betrag jedoch kleiner als die Hälfte von 1 in der letzten ausgewiesenen Stelle	D	Durchschnitt
-	nichts vorhanden	p	vorläufig
.	Zahl unbekannt oder geheim	r	revidiert
X	Nachweis nicht sinnvoll	s	geschätzt
...	Zahl fällt später an	ha	Hektar
/	keine Angabe, da Zahl nicht sicher genug		
()	Aussagewert eingeschränkt, da Zahl statistisch unsicher		

Für die Abgrenzung von Größenklassen wird im Allgemeinen anstelle einer ausführlichen Beschreibung „50 bis unter 100“ die Darstellungsform „50 – 100“ verwendet.

Einzelwerte in Tabellen werden im Allgemeinen ohne Rücksicht auf die Endsumme gerundet.

Vorbemerkungen

Zur laufenden Beobachtung des weinbaulichen Produktionspotenzials sind statistische Erhebungen der Rebflächen in den EU-Mitgliedstaaten durchzuführen. Rechtsgrundlage hierfür ist die Verordnung (EWG) Nr. 357/79 des Rates vom 5. Februar 1979 über statistische Erhebungen der Rebflächen (ABl. EG Nr. L 54 S. 124) in Verbindung mit der Verordnung (EG) Nr. 436/2009 der Kommission vom 26. Mai 2009 (ABl. L 128 vom 27.5.2009, S. 15).

Die Erhebungen zu den Rebflächen bestehen aus

- einer Grunderhebung über die Rebfläche und deren alters- und sortenmäßige Zusammensetzung in zehnjährlichem Turnus sowie
- jährlichen Zwischenerhebungen über die eingetretenen Änderungen bei den Rebflächen und -sorten aufgrund von Neu- und Wiederanpflanzungen, Rodungen oder Einstellung der Bewirtschaftung.

Grunderhebungen erfolgten für die Weinwirtschaftsjahre 1978/79, 1989/90, 1998/99 und 2008/2009. Die Erhebungen richteten sich an alle Betriebe mit einer bestockten oder zur Wiederbestockung vorgesehenen Rebfläche von mindestens 10 Ar. Betriebe mit weniger als 10 Ar waren auskunftspflichtig, wenn sie Weinbauerzeugnisse, Trauben, Maische, Most, Wein oder Erzeugnisse daraus zum Verkauf herstellten.

Seit 1992 werden die Daten für die Grund- und Zwischenerhebungen sekundärstatistisch aus der EU-Weinbaukartei aufbereitet. Die Weinbaukartei wird in Rheinland-Pfalz von der Landwirtschaftskammer Rheinland-Pfalz geführt.

Rechtsgrundlage für die sekundärstatistische Aufbereitung ist das Gesetz über Agrarstatistiken (Agrarstatistikgesetz - AgrStatG) in der Fassung der Bekanntmachung vom 17. Dezember 2009 (BGBl. I S. 3886). Während bis 1993 für den Nachweis der bestockten Rebflächen das Betriebsprinzip galt, werden die Flächen seit 1994 entsprechend ihrer Lage (Belegenheitsprinzip) ausgewertet.

Dieser Statistische Bericht enthält die aktuellen Ergebnisse zum Stichtag 31. Juli sowie zum Vergleich die der Grunderhebungen. Ergänzend wurden für Land und Anbauggebiete die Ergebnisse des Weinbaukatas-ters von 1964 herangezogen.

Der Übergang auf die sekundärstatistische Auswertung der Weinbaukartei und der Wechsel zum Belegenheitsprinzip haben die Vergleichbarkeit der Ergebnisse zu denen der Vorjahre nur geringfügig beeinträchtigt. Ausgewählte Ergebnisse für Gemeinden sind aus dem Landesinformationssystem (LIS) abrufbar.

Rebsorte	1964	1979	1989	1999	2009	2010	Veränderung 2010 zu 2009	
	ha						%	
Rheinland-Pfalz								
Weißweinrebsorten	43 053	59 873	60 223	55 213	44 364	44 350	69,4	0,0
Riesling, Weißer	12 853	13 100	14 584	15 390	16 291	16 262	25,5	-0,2
Müller-Thurgau	10 821	16 116	15 435	13 072	8 481	8 457	13,2	-0,3
Silvaner, Grüner	15 918	7 911	5 835	4 956	3 560	3 542	5,5	-0,5
Kerner	3	3 880	6 173	5 573	2 848	2 756	4,3	-3,2
Ruländer	223	1 351	830	1 036	2 543	2 606	4,1	2,5
Burgunder, Weißer	201	445	439	1 243	2 322	2 430	3,8	4,6
Scheurebe	324	3 469	3 687	2 909	1 456	1 418	2,2	-2,6
Bacchus	2	2 394	2 840	2 449	1 138	1 106	1,7	-2,8
Chardonnay	-	-	3	408	993	1 055	1,7	6,2
Huxelrebe	56	1 478	1 563	1 285	611	590	0,9	-3,4
Ortega	-	988	1 188	1 020	593	588	0,9	-0,9
Gewürztraminer	275	542	383	481	532	544	0,9	2,3
Elbling	1 061	1 049	1 073	986	543	534	0,8	-1,7
Faberrebe	-	1 858	2 008	1 564	544	514	0,8	-5,5
Morio-Muskat	1 050	2 988	1 886	1 143	483	465	0,7	-3,7
Sauvignon blanc	-	-	-	5	373	418	0,7	12,1
Auxerrois	20	11	6	23	104	110	0,2	6,3
Siegerrebe	67	265	207	167	101	100	0,2	-1,5
Muskateller	6	9	16	36	89	99	0,2	11,2
Reichensteiner	-	225	317	250	96	89	0,1	-7,2
Ehrenfelser	-	337	380	215	69	66	0,1	-5,3
Würzer	-	61	115	106	64	63	0,1	-0,7
Optima	-	474	406	232	56	52	0,1	-7,4
Phoenix	-	-	2	24	46	46	0,1	0,5
Rieslaner	16	16	6	26	45	46	0,1	0,7
Johanniter	-	-	-	0	38	40	0,1	4,3
Regner	-	59	167	150	42	39	0,1	-7,1
Kanzler	-	107	60	51	32	33	0,1	1,4
Cabernet blanc	-	-	-	.	23	29	0,0	24,4
Solaris	-	-	-	.	17	25	0,0	51,2
Juwel	-	-	29	35	20	19	0,0	-4,6
Schönburger	-	52	52	38	19	19	0,0	0,7
Findling	-	34	36	30	15	15	0,0	0,3
Perle	16	177	114	67	14	13	0,0	-8,9
Albalonga	-	37	18	13	11	12	0,0	6,3
Sonstige	.	440	365	230	149	149	0,2	0,2
Rotweinrebsorten	4 858	3 312	6 589	11 618	19 631	19 536	30,6	-0,5
Dornfelder	-	98	1 037	3 383	7 348	7 301	11,4	-0,6
Spätburgunder, Blauer	206	432	1 268	2 485	3 909	3 943	6,2	0,9
Portugieser, Blauer	4 618	2 515	3 832	4 505	3 860	3 765	5,9	-2,5
Regent	-	-	-	217	1 581	1 570	2,5	-0,7
Saint Laurent	12	6	24	171	633	632	1,0	-0,1
Merlot	-	-	-	26	396	413	0,6	4,3
Dunkelfelder	-	12	76	207	277	270	0,4	-2,7
Cabernet Sauvignon	-	-	-	41	259	267	0,4	3,1
Müllerrebe	2	38	66	201	260	259	0,4	-0,5
Frühburgunder, Blauer	8	7	14	54	207	210	0,3	1,0
Acolon	-	-	-	14	181	181	0,3	0,1
Cabernet Mito	-	-	-	14	147	147	0,2	0,3
Cabernet Dorsa	-	-	-	11	139	141	0,2	1,6
Heroldrebe	5	146	189	173	125	120	0,2	-4,2
Limberger	-	-	-	18	51	51	0,1	1,4
Domina	-	13	25	38	51	51	0,1	-1,2
Cabernet Cubin	-	-	-	3	38	38	0,1	-0,1
Dakapo	-	-	-	3	30	30	0,0	0,8
Cabernet Dorio	-	-	-	5	23	22	0,0	-2,4
Syrah	-	-	-	1	17	21	0,0	23,3
Rubinet	-	-	-	0	13	14	0,0	11,5
Trollinger, Blauer	-	-	-	9	11	10	0,0	-2,4
Sonstige	.	45	58	40	74	79	0,1	6,4
Insgesamt	48 091	63 187	66 812	66 831	63 995	63 886	100	-0,2

T 1

noch: Bestockte Rebfläche der Keltertrauben 1964–2010 nach Rebsorten, Anbaugebieten und Bereichen

Rebsorte	1964	1979	1989	1999	2009	2010		Veränderung 2010 zu 2009
	ha						%	
Anbaugbiet Ahr								
Weißweinrebsorten	187	150	107	89	79	83	14,8	4,3
Riesling, Weißer	102	74	51	44	44	44	7,8	-0,4
Müller-Thurgau	71	64	42	32	15	16	2,9	7,7
Burgunder, Weißer	2	-	-	1	10	12	2,1	20,0
Sonstige	.	12	14	12	11	11	2,0	4,5
Rotweinrebsorten	254	259	372	431	478	476	85,2	-0,4
Spätburgunder, Blauer	103	120	238	296	343	345	61,9	0,7
Portugieser, Blauer	147	118	95	73	41	38	6,8	-7,7
Frühburgunder, Blauer	4	3	9	22	36	37	6,6	2,1
Regent	-	-	-	3	19	19	3,4	-1,7
Dornfelder	-	3	16	22	17	15	2,7	-10,2
Domina	-	10	6	7	10	10	1,7	1,4
Sonstige	.	5	8	8	12	12	2,2	0,7
Zusammen	444	409	479	520	557	559	100	0,3
Anbaugbiet Mittelrhein								
Weißweinrebsorten	833	739	655	503	372	370	84,9	-0,3
Riesling, Weißer	734	568	513	411	299	298	68,2	-0,4
Müller-Thurgau	57	79	65	36	24	23	5,4	-3,2
Burgunder, Weißer	-	2	1	4	13	13	2,9	0,0
Kerner	-	39	36	26	12	12	2,6	-4,3
Ruländer	-	5	3	3	9	10	2,3	5,4
Sonstige	.	46	37	23	15	15	3,5	5,2
Rotweinrebsorten	9	8	27	49	66	66	15,1	-0,8
Spätburgunder, Blauer	4	5	18	32	39	40	9,1	0,4
Dornfelder	-	-	1	8	14	13	3,0	-5,0
Portugieser, Blauer	5	2	6	7	6	6	1,3	1,8
Regent	-	-	-	1	3	3	0,8	-4,0
Sonstige	.	1	2	2	4	4	0,9	0,4
Zusammen	843	748	681	552	438	436	100	-0,4
Anbaugbiet Mosel								
Weißweinrebsorten	9 759	12 210	12 467	11 016	8 083	7 959	90,8	-1,5
Riesling, Weißer	7 770	7 167	6 768	6 243	5 379	5 319	60,7	-1,1
Müller-Thurgau	870	2 725	2 924	2 352	1 246	1 202	13,7	-3,5
Elbling	1 059	1 049	1 073	986	543	533	6,1	-1,7
Kerner	-	456	958	845	354	332	3,8	-6,4
Burgunder, Weißer	-	7	12	80	243	254	2,9	4,4
Bacchus	2	257	241	185	79	77	0,9	-2,6
Ruländer	3	7	6	18	71	76	0,9	6,9
Chardonnay	-	-	-	13	34	36	0,4	6,6
Reichensteiner	-	60	76	58	25	24	0,3	-7,3
Ortega	-	159	116	65	18	17	0,2	-5,6
Auxerrois	8	2	2	3	14	15	0,2	6,6
Findling	-	26	29	24	14	14	0,2	0,3
Optima	-	195	173	85	14	12	0,1	-13,0
Sonstige	.	100	89	60	48	49	0,6	1,6
Rotweinrebsorten	1	2	42	421	808	809	9,2	0,2
Spätburgunder, Blauer	-	-	33	219	353	355	4,1	0,8
Dornfelder	-	-	4	158	325	322	3,7	-0,8
Regent	-	-	-	21	59	60	0,7	1,0
Saint Laurent	-	-	-	1	12	12	0,1	2,3
Müllerrebe	-	-	1	7	10	10	0,1	-1,5
Dunkelfelder	-	-	-	5	9	9	0,1	-2,7
Merlot	-	-	-	0	8	8	0,1	1,7
Frühburgunder, Blauer	-	-	0	1	8	8	0,1	2,0
Sonstige	.	2	4	9	24	25	0,3	1,6
Zusammen	9 777	12 212	12 509	11 437	8 890	8 768	100	-1,4

T 1

noch: Bestockte Rebfläche der Keltertrauben 1964–2010 nach Rebsorten, Anbaugebieten und Bereichen

Rebsorte	1964	1979	1989	1999	2009	2010	Veränderung 2010 zu 2009	
	ha						%	
Bereich Bernkastel								
Weißweinrebsorten	.	7 368	7 756	7 209	5 329	5 253	90,9	-1,4
Riesling, Weißer	.	4 545	4 339	4 277	3 732	3 698	64,0	-0,9
Müller-Thurgau	.	1 930	2 158	1 825	982	950	16,4	-3,2
Kerner	.	308	718	672	287	268	4,6	-6,3
Burgunder, Weißer	.	1	2	42	128	135	2,3	5,5
Bacchus	.	172	175	146	61	60	1,0	-1,7
Ruländer	.	1	1	5	28	31	0,5	9,0
Chardonnay	.	-	-	7	19	21	0,4	11,0
Reichensteiner	.	40	56	44	19	18	0,3	-6,7
Ortega	.	129	93	53	14	13	0,2	-5,9
Optima	.	148	133	72	13	11	0,2	-13,1
Sonstige	.	94	81	67	47	49	0,8	3,5
Rotweinrebsorten	.	0	22	263	522	524	9,1	0,6
Spätburgunder, Blauer	.	0	17	130	219	223	3,9	1,5
Dornfelder	.	-	3	106	221	220	3,8	-0,7
Regent	.	-	-	12	36	36	0,6	1,0
Sonstige	.	-	2	16	45	46	0,8	1,8
Zusammen	-	7 368	7 778	7 472	5 851	5 777	100	-1,3
Bereich Obermosel								
Weißweinrebsorten	.	1 037	1 078	1 000	648	645	94,7	-0,5
Elbling	.	907	938	895	509	501	73,6	-1,5
Müller-Thurgau	.	77	75	58	36	38	5,6	3,6
Burgunder, Weißer	.	0	1	5	34	35	5,2	4,1
Ruländer	.	3	4	9	29	30	4,4	5,5
Kerner	.	15	26	20	13	13	1,9	-2,5
Sonstige	.	35	34	13	27	27	4,0	2,8
Rotweinrebsorten	.	-	2	12	36	36	5,3	-0,7
Spätburgunder, Blauer	.	-	1	7	18	18	2,6	-0,8
Dornfelder	.	-	0	4	12	12	1,8	-0,8
Sonstige	.	-	1	1	6	6	0,9	0,0
Zusammen	-	1 037	1 080	1 012	684	681	100	-0,5
Bereich Burg Cochem								
Weißweinrebsorten	.	2 078	2 005	1 664	1 217	1 183	86,0	-2,8
Riesling, Weißer	.	1 399	1 227	1 045	857	840	61,1	-1,9
Müller-Thurgau	.	399	455	354	193	180	13,1	-6,5
Burgunder, Weißer	.	0	2	15	43	44	3,2	3,1
Kerner	.	77	131	107	45	41	3,0	-8,3
Elbling	.	122	111	81	27	25	1,8	-6,3
Sonstige	.	81	79	62	53	52	3,8	-2,4
Rotweinrebsorten	.	1	12	110	193	192	14,0	-0,4
Dornfelder	.	-	1	42	82	81	5,9	-0,6
Spätburgunder, Blauer	.	0	9	57	81	81	5,9	0,0
Regent	.	-	-	5	16	16	1,2	0,0
Sonstige	.	1	2	5	14	14	1,0	-1,7
Zusammen	-	2 079	2 017	1 775	1 410	1 375	100	-2,5
Bereich Ruwertal								
Weißweinrebsorten	.	.	.	219	174	173	95,2	-0,5
Riesling, Weißer	.	.	.	195	163	162	89,1	-0,9
Sonstige	.	.	.	24	10	11	6,1	6,0
Rotweinrebsorten	.	.	.	3	9	9	4,8	0,0
Spätburgunder, Blauer	.	.	.	3	5	5	3,0	0,0
Sonstige	.	.	.	0	3	3	1,8	0,0
Zusammen	-	-	-	222	182	182	100	-0,4

T 1

noch: Bestockte Rebfläche der Keltertrauben 1964–2010 nach Rebsorten, Anbaugebieten und Bereichen

Rebsorte	1964	1979	1989	1999	2009	2010		Veränderung 2010 zu 2009
	ha						%	
Bereich Saar								
Weißweinrebsorten	.	.	.	925	715	706	93,7	-1,2
Riesling, Weißer	.	.	.	724	617	610	80,9	-1,2
Burgunder, Weißer	.	.	.	15	35	35	4,7	0,9
Müller-Thurgau	.	.	.	105	34	33	4,4	-2,8
Kerner	.	.	.	41	9	9	1,1	-5,0
Sonstige	.	.	.	39	20	20	2,6	-1,3
Rotweinrebsorten	.	.	.	32	48	47	6,3	-1,5
Spätburgunder, Blauer	.	.	.	22	29	29	3,9	-1,4
Dornfelder	.	.	.	6	10	9	1,2	-5,1
Sonstige	.	.	.	4	9	9	1,2	2,2
Zusammen	-	-	-	957	763	753	100	-1,2
Anbaugebiet Nahe								
Weißweinrebsorten	3 702	4 436	4 404	4 017	3 125	3 119	75,1	-0,2
Riesling, Weißer	1 006	981	1 137	1 175	1 137	1 138	27,4	0,1
Müller-Thurgau	943	1 312	1 157	918	558	555	13,3	-0,7
Silvaner, Grüner	1 605	841	560	430	272	263	6,3	-3,3
Burgunder, Weißer	17	59	63	129	230	238	5,7	3,3
Ruländer	10	119	97	121	219	229	5,5	4,3
Kerner	-	232	392	373	189	183	4,4	-2,8
Bacchus	-	198	257	250	153	150	3,6	-1,8
Scheurebe	51	266	308	253	129	124	3,0	-4,1
Chardonnay	-	-	0	23	40	42	1,0	5,7
Faberrebe	-	123	121	98	28	26	0,6	-9,1
Gewürztraminer	18	16	15	19	25	26	0,6	2,5
Huxelrebe	1	49	53	42	19	18	0,4	-2,9
Würzler	-	8	24	23	18	18	0,4	-0,2
Sonstige	.	232	220	163	108	110	2,6	1,8
Rotweinrebsorten	41	50	232	586	1 038	1 036	24,9	-0,2
Dornfelder	-	1	53	219	448	446	10,7	-0,4
Spätburgunder, Blauer	4	14	70	174	248	250	6,0	0,8
Portugieser, Blauer	33	31	82	117	109	108	2,6	-1,3
Regent	-	-	-	21	101	99	2,4	-1,8
Dunkelfelder	-	-	6	20	22	21	0,5	-2,4
Saint Laurent	-	1	0	3	18	19	0,5	3,6
Sonstige	.	3	21	32	91	92	2,2	1,0
Zusammen	3 749	4 487	4 636	4 603	4 163	4 155	100	-0,2
Anbaugebiet Rheinhessen								
Weißweinrebsorten	14 793	22 516	23 106	22 106	18 280	18 352	69,2	0,4
Müller-Thurgau	5 393	6 633	5 939	5 602	4 340	4 386	16,5	1,1
Riesling, Weißer	984	1 243	1 869	2 581	3 887	3 923	14,8	0,9
Silvaner, Grüner	7 629	4 286	3 488	3 182	2 462	2 468	9,3	0,3
Ruländer	100	530	331	381	1 170	1 195	4,5	2,2
Kerner	2	1 219	2 173	2 130	1 186	1 150	4,3	-3,0
Burgunder, Weißer	13	93	137	410	913	959	3,6	5,0
Scheurebe	157	1 961	2 119	1 762	911	887	3,3	-2,6
Bacchus	-	1 521	1 893	1 672	766	743	2,8	-3,1
Chardonnay	-	-	1	153	429	457	1,7	6,5
Faberrebe	-	1 366	1 563	1 273	466	444	1,7	-4,9
Huxelrebe	37	795	857	762	409	397	1,5	-3,0
Ortega	-	511	670	619	347	344	1,3	-0,9
Morio-Muskat	328	1 105	739	486	212	202	0,8	-4,7
Gewürztraminer	71	138	91	116	148	152	0,6	2,7
Sauvignon blanc	-	-	-	1	130	148	0,6	13,9
Siegerrebe	35	163	127	108	62	60	0,2	-3,2
Reichensteiner	-	104	186	158	61	57	0,2	-7,6
Würzler	-	43	80	76	43	42	0,2	-0,7
Regner	-	47	154	140	41	38	0,1	-7,3
Optima	-	193	156	102	29	27	0,1	-6,4
Muskateller	4	2	2	5	23	26	0,1	15,1
Sonstige	.	563	531	390	245	247	0,9	1,0

T 1

noch: Bestockte Rebfläche der Keltertrauben 1964–2010 nach Rebsorten, Anbaugebieten und Bereichen

Rebsorte	1964	1979	1989	1999	2009	2010	Veränderung 2010 zu 2009	
	ha						%	
noch: Anbaugebiet Rheinhessen								
Rotweinrebsorten	1 391	983	2 356	4 274	8 200	8 171	30,8	-0,4
Dornfelder	-	34	436	1 341	3 407	3 393	12,8	-0,4
Portugieser, Blauer	1 333	713	1 371	1 782	1 609	1 569	5,9	-2,5
Spätburgunder, Blauer	42	159	420	774	1 344	1 365	5,1	1,5
Regent	-	-	-	79	767	762	2,9	-0,6
Saint Laurent	8	2	2	42	302	300	1,1	-0,4
Merlot	-	-	-	8	147	151	0,6	3,2
Cabernet Sauvignon	-	-	-	11	87	93	0,3	6,3
Frühburgunder, Blauer	2	3	4	20	83	85	0,3	1,6
Müllerrebe	-	5	14	57	81	82	0,3	1,0
Cabernet Mitis	-	-	-	7	62	62	0,2	0,3
Dunkelfelder	-	5	25	54	64	62	0,2	-3,0
Acolon	-	-	-	4	54	53	0,2	-0,1
Cabernet Dorsa	-	-	-	3	52	52	0,2	1,0
Sonstige	.	62	84	91	141	141	0,5	0,2
Zusammen	16 252	23 500	25 462	26 381	26 480	26 523	100	0,2
Bereich Bingen								
Weißweinrebsorten	.	7 344	7 692	7 276	5 848	5 878	67,8	0,5
Müller-Thurgau	.	1 960	1 747	1 660	1 327	1 335	15,4	0,6
Riesling, Weißer	.	267	495	670	1 077	1 090	12,6	1,2
Silvaner, Grüner	.	1 713	1 414	1 324	1 016	1 023	11,8	0,7
Ruländer	.	139	94	110	377	386	4,4	2,3
Kerner	.	433	775	752	390	381	4,4	-2,2
Scheurebe	.	701	777	663	332	323	3,7	-2,5
Bacchus	.	601	741	647	289	282	3,2	-2,5
Burgunder, Weißer	.	15	20	97	270	282	3,2	4,2
Faberrebe	.	566	622	493	164	157	1,8	-4,3
Chardonnay	.	-	1	34	144	154	1,8	7,4
Ortega	.	127	195	188	105	105	1,2	-0,9
Huxelrebe	.	180	196	166	86	84	1,0	-1,6
Sonstige	.	642	615	472	271	277	3,2	1,9
Rotweinrebsorten	.	444	875	1 522	2 805	2 794	32,2	-0,4
Dornfelder	.	10	133	432	1 087	1 085	12,5	-0,2
Portugieser, Blauer	.	315	534	692	612	597	6,9	-2,5
Spätburgunder, Blauer	.	97	173	289	470	473	5,5	0,8
Regent	.	-	-	28	323	321	3,7	-0,5
Saint Laurent	.	0	1	9	85	84	1,0	-0,5
Sonstige	.	22	34	72	229	234	2,7	2,1
Zusammen	-	7 789	8 568	8 798	8 653	8 672	100	0,2
Bereich Nierstein								
Weißweinrebsorten	.	9 178	9 127	8 671	7 227	7 251	71,6	0,3
Müller-Thurgau	.	2 861	2 520	2 328	1 781	1 805	17,8	1,3
Riesling, Weißer	.	618	838	1 154	1 611	1 616	16,0	0,3
Silvaner, Grüner	.	1 717	1 399	1 231	932	935	9,2	0,3
Kerner	.	467	854	843	490	474	4,7	-3,3
Ruländer	.	224	123	144	457	468	4,6	2,4
Burgunder, Weißer	.	46	68	188	363	383	3,8	5,7
Scheurebe	.	795	820	654	339	327	3,2	-3,6
Bacchus	.	594	715	626	281	271	2,7	-3,4
Faberrebe	.	493	563	447	176	169	1,7	-4,2
Chardonnay	.	-	0	64	154	165	1,6	7,3
Huxelrebe	.	283	283	252	150	145	1,4	-3,4
Ortega	.	218	267	245	141	140	1,4	-0,4
Sonstige	.	862	677	495	352	353	3,5	0,4
Rotweinrebsorten	.	215	739	1 451	2 886	2 875	28,4	-0,4
Dornfelder	.	8	159	495	1 258	1 251	12,4	-0,6
Portugieser, Blauer	.	161	414	556	513	496	4,9	-3,3
Spätburgunder, Blauer	.	25	126	270	479	487	4,8	1,8
Regent	.	-	-	27	237	236	2,3	-0,7
Saint Laurent	.	0	0	14	107	105	1,0	-1,5
Sonstige	.	21	40	89	292	300	3,0	2,6
Zusammen	-	9 393	9 866	10 122	10 113	10 125	100	0,1

T 1

noch: Bestockte Rebfläche der Keltertrauben 1964–2010 nach Rebsorten, Anbaugebieten und Bereichen

Rebsorte	1964	1979	1989	1999	2009	2010	Veränderung 2010 zu 2009	
	ha						%	
Bereich Wonnegau								
Weißweinrebsorten	.	5 994	6 288	6 159	5 205	5 224	67,6	0,4
Müller-Thurgau	.	1 812	1 673	1 614	1 231	1 246	16,1	1,2
Riesling, Weißer	.	358	535	756	1 199	1 217	15,8	1,5
Silvaner, Grüner	.	856	675	626	513	510	6,6	-0,6
Ruländer	.	168	114	127	336	342	4,4	1,7
Kerner	.	318	545	536	306	296	3,8	-3,6
Burgunder, Weißer	.	33	49	125	281	295	3,8	5,0
Scheurebe	.	465	522	445	240	237	3,1	-1,5
Bacchus	.	326	437	399	197	190	2,5	-3,4
Huxelrebe	.	332	378	344	173	167	2,2	-3,3
Chardonnay	.	-	-	56	131	137	1,8	4,7
Faberrebe	.	307	378	332	126	117	1,5	-6,7
Ortega	.	167	208	186	101	100	1,3	-1,5
Morio-Muskat	.	432	298	202	88	84	1,1	-5,0
Sonstige	.	420	476	412	282	286	3,7	1,4
Rotweinrebsorten	.	324	741	1 301	2 509	2 502	32,4	-0,3
Dornfelder	.	16	144	414	1 062	1 057	13,7	-0,5
Portugieser, Blauer	.	237	423	533	485	476	6,2	-1,7
Spätburgunder, Blauer	.	37	121	215	396	404	5,2	2,1
Regent	.	-	-	25	206	205	2,7	-0,5
Saint Laurent	.	2	1	19	110	111	1,4	0,7
Sonstige	.	32	52	95	250	249	3,2	-0,4
Zusammen	-	6 318	7 028	7 461	7 715	7 726	100	0,1
Anbaugbiet Pfalz								
Weißweinrebsorten	13 779	19 821	19 485	17 481	14 425	14 466	61,7	0,3
Riesling, Weißer	2 257	3 066	4 247	4 935	5 546	5 541	23,6	-0,1
Müller-Thurgau	3 487	5 303	5 308	4 131	2 298	2 275	9,7	-1,0
Ruländer	110	689	393	511	1 070	1 092	4,7	2,1
Kerner	1	1 932	2 605	2 193	1 105	1 078	4,6	-2,5
Burgunder, Weißer	169	285	225	621	913	955	4,1	4,6
Silvaner, Grüner	6 638	2 771	1 779	1 340	825	809	3,5	-1,9
Chardonnay	-	-	1	217	489	518	2,2	6,0
Scheurebe	105	1 220	1 244	883	408	400	1,7	-2,2
Gewürztraminer	183	386	276	346	353	359	1,5	1,7
Morio-Muskat	692	1 821	1 106	634	260	252	1,1	-3,2
Sauvignon blanc	-	-	-	4	224	248	1,1	10,4
Ortega	-	296	372	310	212	211	0,9	-0,5
Huxelrebe	17	618	643	474	180	173	0,7	-4,2
Sonstige	.	1 434	1 286	881	542	556	2,4	2,5
Rotweinrebsorten	3 162	2 010	3 561	5 857	9 042	8 979	38,3	-0,7
Dornfelder	-	60	527	1 635	3 138	3 112	13,3	-0,8
Portugieser, Blauer	3 099	1 649	2 275	2 524	2 092	2 042	8,7	-2,4
Spätburgunder, Blauer	52	133	489	990	1 582	1 588	6,8	0,4
Regent	-	-	-	92	632	627	2,7	-0,8
Saint Laurent	2	3	22	125	301	301	1,3	-0,1
Merlot	-	-	-	16	225	237	1,0	5,3
Dunkelfelder	-	5	43	125	178	173	0,7	-2,7
Müllerrebe	2	32	46	129	159	158	0,7	-1,0
Cabernet Sauvignon	-	-	-	24	153	156	0,7	1,7
Acolon	-	-	-	8	115	115	0,5	-0,3
Heroldrebe	4	106	141	129	94	91	0,4	-2,8
Sonstige	.	22	18	62	372	379	1,6	2,0
Zusammen	17 026	21 831	23 046	23 338	23 467	23 445	100	-0,1
Bereich Südliche Weinstraße								
Weißweinrebsorten	.	11 352	11 135	9 842	7 707	7 732	61,7	0,3
Riesling	.	663	1 144	1 573	2 005	2 003	16,0	-0,1
Müller-Thurgau	.	3 454	3 522	2 842	1 579	1 563	12,5	-1,0
Kerner	.	1 244	1 773	1 541	800	785	6,3	-1,9
Ruländer	.	427	242	325	735	751	6,0	2,2

T 1 noch: Bestockte Rebfläche der Keltertrauben 1964–2010 nach Rebsorten, Anbaugebieten und Bereichen

Rebsorte	1964	1979	1989	1999	2009	2010	Veränderung 2010 zu 2009
	ha						

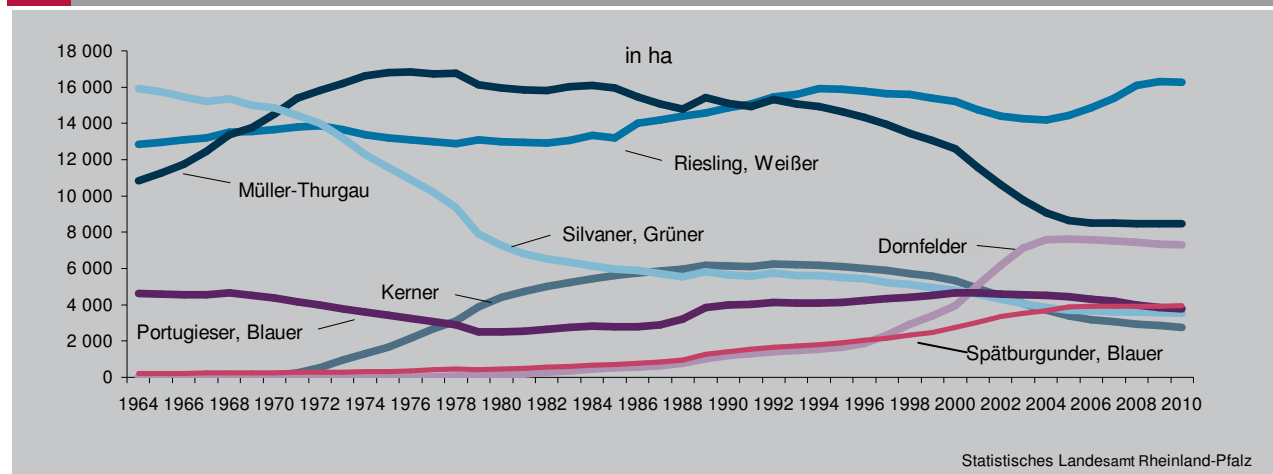
noch: Bereich Südliche Weinstraße

Burgunder, Weißer	.	159	124	334	537	566	4,5	5,4
Silvaner, Grüner	.	1 675	1 104	864	532	523	4,2	-1,8
Chardonnay	.	-	1	104	257	272	2,2	5,9
Scheurebe	.	691	725	515	208	205	1,6	-1,5
Gewürztraminer	.	120	90	144	167	172	1,4	3,1
Morio-Muskat	.	1 350	812	457	175	171	1,4	-2,7
Ortega	.	212	274	224	146	146	1,2	-0,5
Sauvignon blanc	.	.	.	1	123	133	1,1	8,2
Sonstige	.	1 357	1 324	916	442	443	3,5	0,2
Rotweinrebsorten	.	515	1 414	2 716	4 832	4 805	38,3	-0,6
Dornfelder	.	18	284	892	1 923	1 905	15,2	-0,9
Spätburgunder, Blauer	.	55	235	485	845	851	6,8	0,7
Portugieser, Blauer	.	371	763	989	861	845	6,7	-1,9
Regent	.	-	-	54	424	421	3,4	-0,7
Saint Laurent	.	1	12	55	140	140	1,1	-0,3
Dunkelfelder	.	2	27	76	114	111	0,9	-2,7
Sonstige	.	68	93	165	525	533	4,3	1,6
Zusammen	-	11 868	12 549	12 558	12 539	12 537	100	0,0

Bereich Mittelhaardt-Deutsche Weinstraße

Weißweinrebsorten	.	8 469	8 350	7 639	6 718	6 734	61,7	0,2
Riesling, Weißer	.	2 403	3 103	3 362	3 541	3 538	32,4	-0,1
Müller-Thurgau	.	1 849	1 787	1 290	719	712	6,5	-1,0
Burgunder, Weißer	.	125	101	287	376	389	3,6	3,4
Ruländer	.	262	151	186	335	342	3,1	2,0
Kerner	.	689	832	652	305	293	2,7	-3,9
Silvaner, Grüner	.	1 096	674	476	293	287	2,6	-2,1
Chardonnay	.	-	1	113	232	246	2,3	6,1
Scheurebe	.	529	519	368	200	195	1,8	-2,8
Gewürztraminer	.	266	186	202	186	187	1,7	0,6
Sonstige	.	1 250	996	705	532	547	5,0	2,7
Rotweinrebsorten	.	1 494	2 147	3 142	4 209	4 173	38,3	-0,9
Dornfelder	.	42	243	742	1 214	1 207	11,1	-0,6
Portugieser, Blauer	.	1 278	1 512	1 535	1 232	1 198	11,0	-2,8
Spätburgunder, Blauer	.	78	254	505	737	738	6,8	0,1
Regent	.	-	-	38	208	206	1,9	-1,0
Saint Laurent	.	1	10	70	161	161	1,5	0,1
Merlot	.	-	-	8	113	119	1,1	4,9
Sonstige	.	137	371	985	1 759	1 753	16,1	-0,3
Zusammen	-	9 963	10 497	10 781	10 928	10 908	100	-0,2

G 1 Bestockte Rebfläche 1964–2010 nach ausgewählten Rebsorten



T 2 Bestockte Rebfläche der Keltertrauben 1964–2010 nach Anbaugebieten und Bereichen

Anbaugebiet Bereich	1964	1979	1989	1999	2009	2010	Veränderung		
							2010 zu 1999	2010 zu 2009	
							%		
ha						%			
Ahr	444	409	479	520	557	559	0,9	7,4	0,3
Mittelrhein	843	748	681	552	438	436	0,7	- 21,0	- 0,4
Mosel	9 777	12 212	12 509	11 437	8 890	8 768	13,7	- 23,3	- 1,4
Bernkastel	.	7 368	7 778	7 472	5 851	5 777	9,0	- 22,7	- 1,3
Obermosel	.	1 037	1 080	1 012	684	681	1,1	- 32,7	- 0,5
Burg Cochem	.	2 079	2 017	1 775	1 410	1 375	2,2	- 22,5	- 2,5
Ruwertal	.	.	.	222	182	182	0,3	- 18,3	- 0,4
Saar	.	.	.	957	763	753	1,2	- 21,2	- 1,2
Nahe	3 749	4 487	4 636	4 603	4 163	4 155	6,5	- 9,7	- 0,2
Rheinhessen	16 252	23 500	25 462	26 381	26 480	26 523	41,5	0,5	0,2
Bingen	.	7 789	8 568	8 798	8 653	8 672	13,6	- 1,4	0,2
Nierstein	.	9 393	9 866	10 122	10 113	10 125	15,8	0,0	0,1
Wonnegau	.	6 318	7 028	7 461	7 715	7 726	12,1	3,6	0,1
Pfalz	17 026	21 831	23 046	23 338	23 467	23 445	36,7	0,5	- 0,1
Südliche Weinstraße	.	11 868	12 549	12 558	12 539	12 537	19,6	- 0,2	- 0,0
Mittelhaardt-Deutsche Weinstraße	.	9 963	10 497	10 781	10 928	10 908	17,1	1,2	- 0,2
Rheinland-Pfalz	48 091	63 187	66 812	66 831	63 995	63 886	100	- 4,4	- 0,2

T 3 Gerodete Rebfläche 2009/2010 nach Rebsorten und Anbaugebieten

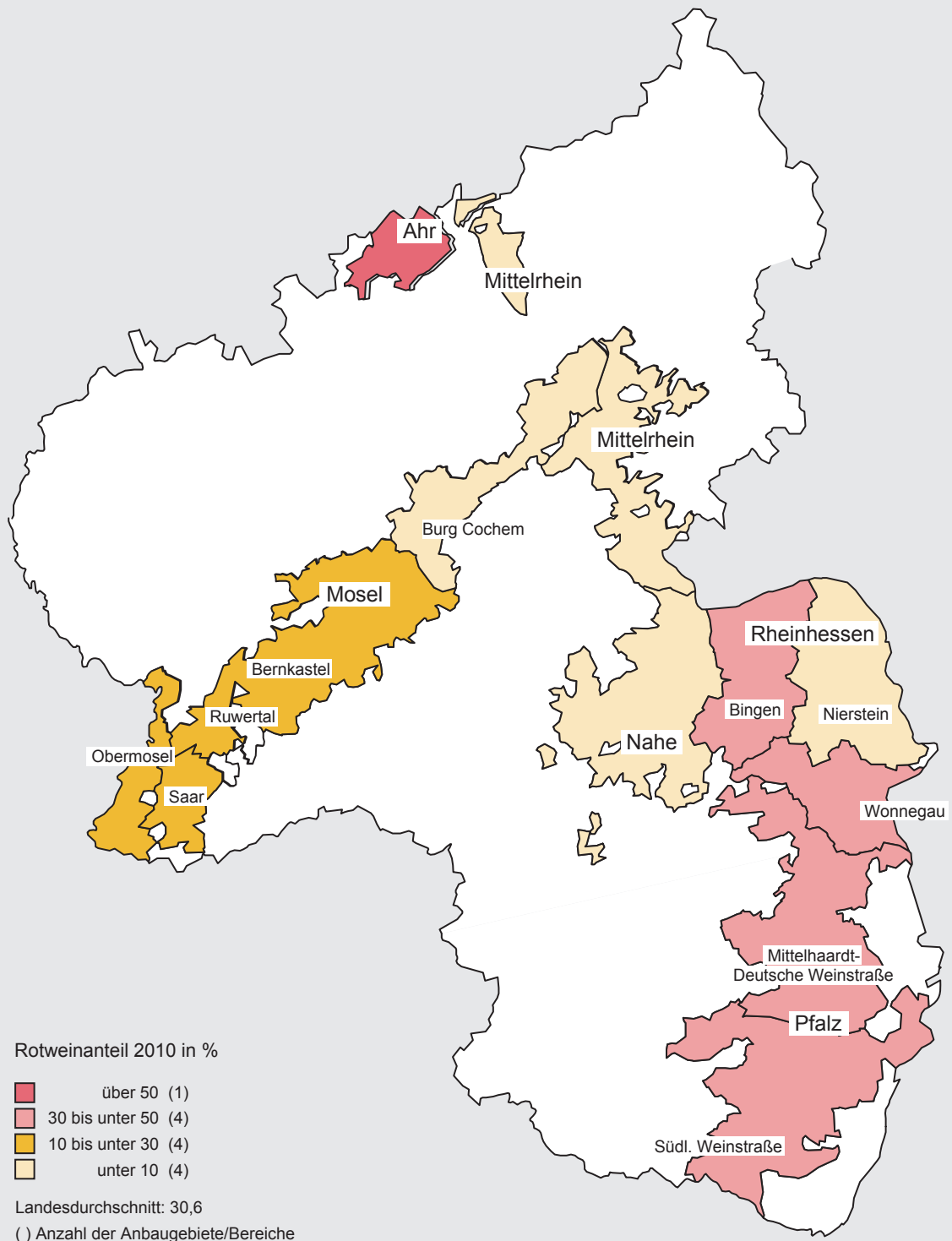
Rebsorte	Insgesamt		Davon im Anbaugebiet					
			Ahr	Mittel- rhein	Mosel	Nahe	Rhein- hessen	Pfalz
	ha	%	ha					
Weißweinrebsorten	1 134	81,0	4	8	210	80	472	360
Riesling, Weißer	275	19,6	2	5	112	22	38	96
Müller-Thurgau	270	19,3	2	1	50	19	113	85
Kerner	131	9,3	0	1	20	7	54	48
Silvaner, Grüner	99	7,1	-	0	-	10	57	32
Scheurebe	79	5,6	-	0	0	7	53	18
Bacchus	61	4,4	-	0	3	5	46	7
Faberrebe	38	2,7	-	0	0	3	32	3
Huxelrebe	27	1,9	-	-	0	1	17	9
Morio-Muskat	26	1,9	-	-	-	0	13	13
Ruländer	25	1,8	0	0	0	1	8	15
Elbling	17	1,2	-	-	17	-	-	-
Ortega	17	1,2	-	-	1	1	12	4
Burgunder, Weißer	14	1,0	-	0	0	1	4	10
Sonstige	55	3,9	-	0	6	4	25	19
Rotweinrebsorten	265	19,0	16	2	6	11	96	134
Portugieser, Blauer	116	8,3	3	0	0	1	49	62
Dornfelder	69	4,9	2	1	3	4	23	36
Spätburgunder, Blauer	43	3,1	10	1	2	2	11	16
Sonstige	37	2,7	1	0	1	3	12	20
Insgesamt	1 399	100	20	9	217	91	569	494

T 4 Bepflanzte Rebfläche 2009/2010 nach Rebsorten und Anbaugebieten

Rebsorte	Insgesamt		Davon im Anbaugebiet					
			Ahr	Mittel-rhein	Mosel	Nahe	Rhein-hessen	Pfalz
	ha	%	ha					
Weißweinrebsorten	1 126	85,7	6	8	108	74	536	395
Müller-Thurgau	254	19,3	2	0	16	13	159	63
Riesling, Weißer	251	19,1	1	5	62	22	71	89
Burgunder, Weißer	121	9,2	2	0	10	9	49	51
Ruländer	86	6,5	0	1	5	11	33	36
Silvaner, Grüner	80	6,1	-	-	-	1	62	18
Chardonnay	65	5,0	-	-	2	2	28	32
Sauvignon blanc	43	3,3	-	1	1	1	17	22
Kerner	41	3,1	-	0	1	2	19	20
Scheurebe	38	2,9	-	-	-	2	26	10
Bacchus	30	2,3	-	-	1	3	22	4
Gewürztraminer	21	1,6	-	0	1	1	6	13
Ortega	12	0,9	-	-	-	0	9	3
Sonstige	82	6,2	1	0	8	4	34	35
Rotweinrebsorten	188	14,3	14	1	9	11	73	81
Spätburgunder, Blauer	79	6,0	12	0	6	5	31	24
Dornfelder	26	1,9	0	0	1	3	10	12
Portugieser, Blauer	23	1,7	-	0	-	0	9	13
Merlot	19	1,4	0	-	0	0	5	13
Sonstige	42	3,2	1	-	2	3	17	18
Insgesamt	1 314	100	19	9	117	85	608	476

G 2 Jährlich bepflanzte Rebfläche der Weißwein- und Rotweinrebsorten 1991–2010





Impressum

Herausgeber:
Statistisches Landesamt Rheinland-Pfalz
Mainzer Straße 14-16
56130 Bad Ems

Telefon: 02603 71-0
Telefax: 02603 71-3150

E-Mail: poststelle@statistik.rlp.de
Internet: www.statistik.rlp.de

Kostenfreier Download im Internet: <http://www.statistik.rlp.de/veroeffentlichungen/statistische-berichte>

© Statistisches Landesamt Rheinland-Pfalz · Bad Ems · 2011

Für nichtgewerbliche Zwecke sind Vervielfältigung und unentgeltliche Verbreitung, auch auszugsweise, mit Quellenangabe gestattet. Die Verbreitung, auch auszugsweise, über elektronische Systeme/Datenträger bedarf der vorherigen Zustimmung. Alle übrigen Rechte bleiben vorbehalten.