



Herausgeber :

Statistisches Landesamt  
Rheinland-Pfalz

Mainzer Straße 14-16  
56130 Bad Ems

Telefon 02603 71-0

Telefax 02603 71-3150

E-Mail [poststelle@statistik.rlp.de](mailto:poststelle@statistik.rlp.de)

Internet [www.statistik.rlp.de](http://www.statistik.rlp.de)

Kennziffer: C I – j/08  
Bestellnr.: C1073 200800

März 2009

## Bestockte Rebflächen 2008

# Inhalt

Seite

Vorbemerkungen .....	3
----------------------	---

## Tabellen

1. Bestockte Rebfläche der Keltertrauben 1964–2008 nach Rebsorten und Anbaugebieten/Bereichen....	4
2. Bestockte Rebfläche der Keltertrauben 1964–2008 nach Anbaugebieten und Bereichen .....	11
3. Gerodete Rebfläche 2007/2008 nach Rebsorten und Anbaugebieten.....	11
4. Bepflanzte Rebfläche 2007/2008 nach Rebsorten und Anbaugebieten.....	12

## Schaubilder

1. Anbaugebiete und Bereiche .....	3
2. Bestockte Rebfläche ausgewählter Rebsorten 1964–2008 .....	10
3. Jährlich bepflanzte Rebfläche der Weißwein- und Rotweinrebsorten 1990–2008.....	12

### Zeichenerklärungen und Abkürzungen

0	Zahl ungleich Null, Betrag jedoch kleiner als die Hälfte von 1 in der letzten ausgewiesenen Stelle	D	Durchschnitt
-	nichts vorhanden	p	vorläufig
.	Zahl unbekannt oder geheim	r	revidiert
X	Nachweis nicht sinnvoll	s	geschätzt
...	Zahl fällt später an	ha	Hektar
/	keine Angabe, da Zahl nicht sicher genug		
( )	Aussagewert eingeschränkt, da Zahl statistisch unsicher		

Für die Abgrenzung von Größenklassen wird im Allgemeinen anstelle einer ausführlichen Beschreibung „50 bis unter 100“ die Darstellungsform „50 – 100“ verwendet.

Einzelwerte in Tabellen werden im Allgemeinen ohne Rücksicht auf die Endsumme gerundet.

## Vorbemerkungen

Zur laufenden Beobachtung des weinbaulichen Produktionspotentials im Rahmen der gemeinsamen Marktorganisation für Wein sind mit der Verordnung (EWG) Nr. 357/79 des Rates vom 5. Februar 1979 (ABl. L 54, S. 124), zuletzt geändert durch Abschnitt 8 Nr. 2 des Anhangs der Verordnung (EG) Nr. 1791/2006 des Rates vom 20. November 2006 (ABl. EU Nr. L 363 S.1), statistische Erhebungen der Rebflächen in den EU-Mitgliedstaaten eingeführt worden. Sie bestehen aus

- einer Grunderhebung über die Rebfläche und deren alters- und sortenmäßige Zusammensetzung in zehnjährlichem Turnus sowie
- jährlichen Zwischenerhebungen über die eingetretenen Änderungen bei den Rebflächen und -sorten aufgrund von Neu- und Wiederanpflanzungen, Rodungen oder Einstellung der Bewirtschaftung.

Grunderhebungen erfolgten für die Weinwirtschaftsjahre 1978/79, 1989/90 und 1998/99. Die Erhebungen richteten sich an alle Betriebe mit einer bestockten oder zur Wiederbestockung vorgesehenen Rebfläche von mindestens 10 Ar. Betriebe mit weniger als 10 Ar waren auskunftspflichtig, wenn sie Weinbauerzeugnisse, Trauben, Maische, Most, Wein oder Erzeugnisse daraus zum Verkauf herstellten.

Seit 1992 werden die Daten für die Grund- und Zwischenerhebungen sekundärstatistisch aus der EU-Weinbaukartei aufbereitet. Die Weinbaukartei wird in Rheinland-Pfalz von der Landwirtschaftskammer geführt.

Rechtsgrundlage für die sekundärstatistische Aufbereitung ist das Gesetz über Agrarstatistiken (Agrarstatistikgesetz – AgrStatG) in der Fassung der Bekanntmachung vom 19. Juli 2006 (BGBl. I S. 1662) zuletzt geändert durch § 20 Abs. 1 des Gesetzes vom 09. April 2008 (BGBl. I S. 714). Während bis 1993 für den Nachweis der bestockten Rebflächen das Betriebsprinzip galt, werden die Flächen seit 1994 entsprechend ihrer Lage (Belegenheitsprinzip) ausgewertet.

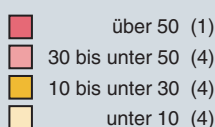
Dieser Statistische Bericht enthält neben den Ergebnissen aus den Grunderhebungen diejenigen für die Jahre 2007 und 2008 jeweils zum Stichtag 31. Juli. Ergänzend wurden für Land und Anbaugebiete die Ergebnisse des Weinbaukatasters von 1964 herangezogen.

Der Übergang auf die sekundärstatistische Auswertung der Weinbaukartei und der Wechsel zum Belegenheitsprinzip haben die Vergleichbarkeit der Ergebnisse zu denen der Vorjahre nur geringfügig beeinträchtigt. Ausgewählte Ergebnisse für Gemeinden sind aus dem Landesinformationssystem (LIS) oder über die Online-Datenbank auf der Startseite unter [www.statistik.rlp.de](http://www.statistik.rlp.de) abrufbar.

Schaubild 1

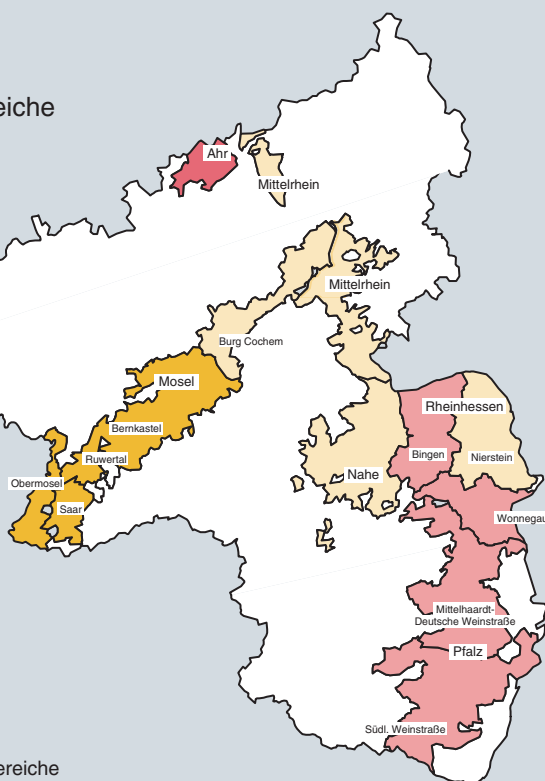
### Anbaugebiete und Bereiche

Rotweinanteil 2008 in %



Landesdurchschnitt: 31,1

( ) Anzahl der Anbaugebiete/Bereiche



Statistisches Landesamt Rheinland-Pfalz

1. Bestockte Rebfläche der Keltertrauben 1964–2008

Rebsorte	1964	1979	1989	1999	2007	2008		Veränderung 2008 zu 2007
	ha						%	
Rheinland-Pfalz								
Weißweinrebsorten	43 053	59 873	60 223	55 213	43 536	44 109	68,9	1,3
Riesling	12 853	13 100	14 584	15 390	15 402	16 081	25,1	4,4
Müller-Thurgau	10 821	16 116	15 435	13 072	8 497	8 477	13,2	-0,2
Silvaner, Grüner	15 918	7 911	5 835	4 956	3 616	3 589	5,6	-0,8
Kerner	3	3 880	6 173	5 573	3 060	2 944	4,6	-3,8
Ruländer	223	1 351	830	1 036	2 481	2 505	3,9	1,0
Burgunder, Weißer	201	445	439	1 243	2 067	2 172	3,4	5,1
Scheurebe	324	3 469	3 687	2 909	1 512	1 476	2,3	-2,4
Bacchus	2	2 394	2 840	2 449	1 227	1 177	1,8	-4,1
Chardonnay	-	-	3	408	904	946	1,5	4,7
Huxelrebe	56	1 478	1 563	1 285	654	633	1,0	-3,2
Ortega	-	988	1 188	1 020	625	607	0,9	-2,8
Faberrebe	-	1 858	2 008	1 564	623	579	0,9	-7,0
Elbling	1 061	1 049	1 073	986	548	547	0,9	-0,2
Gewürztraminer	275	542	383	481	517	523	0,8	1,2
Morio-Muskat	1 050	2 988	1 886	1 143	511	496	0,8	-2,9
Sauvignon blanc	-	-	-	5	239	314	0,5	31,4
Siegerrebe	67	265	207	167	108	103	0,2	-4,7
Reichensteiner	-	225	317	250	109	102	0,2	-6,0
Auxerrois	20	11	6	23	94	98	0,2	3,9
Muskateller	6	9	16	36	72	81	0,1	12,1
Ehrenfelser	-	337	380	215	82	75	0,1	-9,6
Würzer	-	61	115	106	66	65	0,1	-1,9
Optima	-	474	406	232	72	62	0,1	-14,1
Phoenix	-	-	2	24	45	46	0,1	4,0
Regner	-	59	167	150	51	46	0,1	-9,6
Rieslaner	16	16	6	26	41	44	0,1	5,8
Johanniter	-	-	-	0	29	33	0,1	12,2
Kanzler	-	107	60	51	33	33	0,1	-0,7
Juwel	-	-	29	35	22	22	0,0	-2,0
Schönburger	-	52	52	38	20	20	0,0	-2,6
Findling	-	34	36	30	19	17	0,0	-10,5
Perle	16	177	114	67	18	15	0,0	-16,0
Cabernet blanc	-	-	-	.	8	15	0,0	90,1
Solaris	-	-	-	.	10	13	0,0	29,3
Albalonga	-	37	18	13	11	11	0,0	-3,0
Kernling	-	-	7	13	11	11	0,0	-3,6
Sonstige	.	440	358	218	133	133	0,2	0,2
Rotweinrebsorten	4 858	3 312	6 589	11 618	20 195	19 885	31,1	-1,5
Dornfelder	-	98	1 037	3 383	7 528	7 440	11,6	-1,2
Portugieser, Blauer	4 618	2 515	3 832	4 505	4 190	4 001	6,3	-4,5
Spätburgunder, Blauer	206	432	1 268	2 485	3 915	3 909	6,1	-0,2
Regent	-	-	-	217	1 626	1 603	2,5	-1,4
Saint Laurent	12	6	24	171	639	633	1,0	-1,0
Merlot	-	-	-	26	372	384	0,6	3,3
Dunkelfelder	-	12	76	207	292	285	0,4	-2,2
Müllerrebe	2	38	66	201	262	261	0,4	-0,4
Cabernet Sauvignon	-	-	-	41	249	256	0,4	2,8
Frühburgunder, Blauer	8	7	14	54	207	206	0,3	-0,2
Acolon	-	-	-	14	184	182	0,3	-0,9
Cabernet Mitos	-	-	-	14	148	147	0,2	-0,9
Cabernet Dorsa	-	-	-	11	137	139	0,2	1,9
Heroldrebe	5	146	189	173	139	131	0,2	-5,5
Domina	-	13	25	38	54	53	0,1	-2,1
Limberger	-	-	-	18	50	52	0,1	2,7
Cabernet Cubin	-	-	-	3	38	38	0,1	-0,8
Dakapo	-	-	-	3	29	30	0,0	1,6
Cabernet Dorio	-	-	-	5	23	23	0,0	-0,8
Syrah	-	-	-	1	14	14	0,0	3,8
Rubinet	-	-	-	0	13	13	0,0	-1,9
Trollinger, Blauer	-	-	-	9	12	11	0,0	-13,0
Sonstige	.	45	58	40	73	73	0,1	0,9
Insgesamt	48 091	63 187	66 812	66 831	63 731	63 995	100	0,4

nach Rebsorten und Anbaugebieten/Bereichen

Rebsorte	1964	1979	1989	1999	2007	2008		Veränderung 2008 zu 2007
	ha						%	

Anbaugebiet Ahr

Weißweinrebsorten	187	150	107	89	72	77	13,9	6,8
Riesling	102	74	51	44	41	43	7,8	6,7
Müller-Thurgau	71	64	42	32	14	15	2,6	3,6
Burgunder, Weißer	2	-	-	1	8	8	1,5	6,8
Sonstige	.	12	14	12	10	11	1,9	11,4
Rotweinrebsorten	254	259	372	431	480	480	86,1	0,1
Spätburgunder, Blauer	103	120	238	296	339	342	61,4	1,1
Portugieser, Blauer	147	118	95	73	46	43	7,8	-5,1
Frühburgunder, Blauer	4	3	9	22	35	35	6,4	0,9
Regent	-	-	-	3	19	19	3,4	-0,5
Dornfelder	-	3	16	22	20	19	3,3	-5,7
Domina	-	10	6	7	10	10	1,8	-2,4
Sonstige	.	5	8	8	11	12	2,1	1,4
Zusammen	444	409	479	520	552	558	100	0,9

Anbaugebiet Mittelrhein

Weißweinrebsorten	833	739	655	503	372	375	85,0	0,8
Riesling	734	568	513	411	301	301	68,3	0,1
Müller-Thurgau	57	79	65	36	24	25	5,6	1,0
Kerner	-	39	36	26	14	13	3,0	-2,9
Burgunder, Weißer	-	2	1	4	11	12	2,8	9,6
Ruländer	-	5	3	3	8	9	2,0	17,4
Sonstige	.	46	37	23	14	14	3,2	3,5
Rotweinrebsorten	9	8	27	49	65	66	15,0	1,4
Spätburgunder, Blauer	4	5	18	32	39	39	8,9	2,0
Dornfelder	-	-	1	8	14	14	3,1	-0,9
Portugieser, Blauer	5	2	6	7	6	6	1,3	-0,4
Regent	-	-	-	1	4	3	0,8	-9,9
Sonstige	.	1	2	2	3	4	0,9	20,3
Zusammen	843	748	681	552	437	441	100	0,9

Anbaugebiet Mosel

Weißweinrebsorten	9 759	12 210	12 467	11 016	8 052	8 117	90,8	0,8
Riesling	7 770	7 167	6 768	6 243	5 267	5 384	60,3	2,2
Müller-Thurgau	870	2 725	2 924	2 352	1 286	1 256	14,1	-2,4
Elbling	1 059	1 049	1 073	986	548	546	6,1	-0,2
Kerner	-	456	958	845	397	376	4,2	-5,4
Burgunder, Weißer	-	7	12	80	228	235	2,6	2,9
Bacchus	2	257	241	185	87	84	0,9	-4,5
Ruländer	3	7	6	18	64	67	0,7	4,7
Chardonnay	-	-	-	13	30	33	0,4	9,9
Reichensteiner	-	60	76	58	27	26	0,3	-3,1
Ortega	-	159	116	65	22	20	0,2	-9,4
Optima	-	195	173	85	21	16	0,2	-22,4
Findling	-	26	29	24	17	16	0,2	-10,0
Auxerrois	8	2	2	3	13	13	0,1	2,8
Sonstige	.	100	89	60	44	46	0,5	3,3
Rotweinrebsorten	1	2	42	421	831	818	9,2	-1,6
Spätburgunder, Blauer	-	-	33	219	355	353	4,0	-0,4
Dornfelder	-	-	4	158	343	332	3,7	-3,1
Regent	-	-	-	21	61	61	0,7	-0,4
Saint Laurent	-	-	-	1	11	11	0,1	-2,3
Müllerrebe	-	-	1	7	10	10	0,1	1,2
Dunkelfelder	-	-	-	5	10	9	0,1	-2,2
Frühburgunder, Blauer	-	-	0	1	9	8	0,1	-4,7
Merlot	-	-	-	0	8	8	0,1	0,0
Sonstige	.	2	4	9	25	25	0,3	-0,1
Zusammen	9 777	12 212	12 509	11 437	8 883	8 935	100	0,6

noch: 1. Bestockte Rebfläche der Keltertrauben 1964–2008

Rebsorte	1964	1979	1989	1999	2007	2008		Veränderung 2008 zu 2007
	ha						%	
<b>Bereich Bernkastel</b>								
Weißweinrebsorten	.	7 368	7 756	7 209	5 304	5 347	91,0	0,8
Riesling	.	4 545	4 339	4 277	3 641	3 728	63,4	2,4
Müller-Thurgau	.	1 930	2 158	1 825	1 009	987	16,8	-2,2
Kerner	.	308	718	672	320	303	5,2	-5,4
Burgunder, Weißer	.	1	2	42	121	124	2,1	2,3
Bacchus	.	172	175	146	68	65	1,1	-5,0
Ruländer	.	1	1	5	25	26	0,4	4,6
Reichensteiner	.	40	56	44	21	20	0,3	-2,1
Ortega	.	129	93	53	16	15	0,3	-9,3
Optima	.	148	133	72	19	14	0,2	-23,5
Sonstige	.	94	81	73	63	64	1,1	1,8
Rotweinrebsorten	.	0	22	263	538	529	9,0	-1,6
Dornfelder	.	-	3	106	235	227	3,9	-3,1
Spätburgunder, Blauer	.	0	17	130	220	219	3,7	-0,3
Regent	.	-	-	12	37	37	0,6	-0,6
Sonstige	.	-	2	16	46	46	0,8	-1,6
Zusammen	.	7 368	7 778	7 472	5 842	5 876	100	0,6
<b>Bereich Obermosel</b>								
Weißweinrebsorten	.	1 037	1 078	1 000	640	644	94,5	0,7
Elbling	.	907	938	895	512	511	75,0	-0,2
Müller-Thurgau	.	77	75	58	35	35	5,1	1,2
Burgunder, Weißer	.	0	1	5	29	30	4,5	5,1
Ruländer	.	3	4	9	27	28	4,1	5,3
Kerner	.	15	26	20	13	13	1,9	1,8
Sonstige	.	35	34	13	24	26	3,9	7,9
Rotweinrebsorten	.	-	2	12	38	37	5,5	-0,6
Spätburgunder, Blauer	.	-	1	7	18	18	2,6	1,7
Dornfelder	.	-	0	4	13	13	1,9	-5,0
Sonstige	.	-	1	1	7	7	1,0	2,1
Zusammen	.	1 037	1 080	1 012	677	682	100	0,6
<b>Bereich Burg Cochem</b>								
Weißweinrebsorten	.	2 078	2 005	1 664	1 235	1 234	86,4	-0,1
Riesling	.	1 399	1 227	1 045	860	865	60,6	0,7
Müller-Thurgau	.	399	455	354	202	197	13,8	-2,5
Kerner	.	77	131	107	52	49	3,4	-5,8
Burgunder, Weißer	.	0	2	15	41	42	3,0	2,5
Elbling	.	122	111	81	29	29	2,0	-1,7
Sonstige	.	81	79	62	52	52	3,6	0,6
Rotweinrebsorten	.	1	12	110	197	194	13,6	-1,3
Dornfelder	.	-	1	42	84	82	5,8	-2,6
Spätburgunder, Blauer	.	0	9	57	81	81	5,7	-0,3
Regent	.	-	-	5	17	17	1,2	-0,9
Sonstige	.	1	2	5	14	14	1,0	0,0
Zusammen	.	2 079	2 017	1 775	1 432	1 428	100	-0,3
<b>Bereich Ruwertal</b>								
Weißweinrebsorten	.	.	.	219	180	179	95,4	-0,5
Riesling	.	.	.	195	168	167	89,2	-0,1
Sonstige	.	.	.	24	12	12	6,2	-5,7
Rotweinrebsorten	.	.	.	3	9	9	4,6	-3,4
Spätburgunder, Blauer	.	.	.	3	5	5	2,9	0,0
Sonstige	.	.	.	0	3	3	1,7	-8,8
Zusammen	.	.	.	222	189	188	100	-0,7

nach Rebsorten und Anbaugebieten/Bereichen

Rebsorte	1964	1979	1989	1999	2007	2008		Veränderung 2008 zu 2007
	ha						%	

Bereich Saar

Weißweinrebsorten	.	.	.	925	693	714	93,6	3,0
Riesling	.	.	.	724	591	615	80,7	4,0
Müller-Thurgau	.	.	.	105	38	35	4,6	-9,1
Burgunder, Weißer	.	.	.	15	33	34	4,5	4,0
Kerner	.	.	.	41	11	10	1,3	-9,0
Sonstige	.	.	.	39	20	20	2,6	0,5
Rotweinrebsorten	.	.	.	32	50	48	6,4	-2,8
Spätburgunder, Blauer	.	.	.	22	31	30	3,9	-3,4
Dornfelder	.	.	.	6	10	10	1,3	-2,8
Sonstige	.	.	.	4	9	9	1,2	-0,7
Zusammen	.	.	.	957	743	762	100	2,6

Anbaugebiet Nahe

Weißweinrebsorten	3 702	4 436	4 404	4 017	3 076	3 106	74,7	0,9
Riesling	1 006	981	1 137	1 175	1 087	1 125	27,1	3,5
Müller-Thurgau	943	1 312	1 157	918	556	552	13,3	-0,7
Silvaner, Grüner	1 605	841	560	430	280	277	6,7	-1,2
Burgunder, Weißer	17	59	63	129	217	224	5,4	3,1
Ruländer	10	119	97	121	210	214	5,1	1,9
Kerner	-	232	392	373	202	194	4,7	-3,6
Bacchus	-	198	257	250	156	153	3,7	-2,2
Scheurebe	51	266	308	253	133	131	3,2	-1,5
Chardonnay	-	-	0	23	38	39	0,9	2,3
Faberrebe	-	123	121	98	32	30	0,7	-8,1
Gewürztraminer	18	16	15	19	25	25	0,6	1,3
Huxelrebe	1	49	53	42	20	20	0,5	0,7
Würzer	-	8	24	23	18	18	0,4	-0,1
Sonstige	.	232	220	163	104	105	2,5	1,3
Rotweinrebsorten	41	50	232	586	1 059	1 050	25,3	-0,9
Dornfelder	-	1	53	219	460	456	11,0	-0,7
Spätburgunder, Blauer	4	14	70	174	248	248	6,0	-0,1
Portugieser, Blauer	33	31	82	117	116	112	2,7	-2,9
Regent	-	-	-	21	101	101	2,4	-0,8
Dunkelfelder	-	-	6	20	24	23	0,6	-5,6
Saint Laurent	-	1	0	3	18	18	0,4	0,6
Sonstige	.	3	21	32	92	92	2,2	-0,2
Zusammen	3 749	4 487	4 636	4 603	4 135	4 155	100	0,5

Anbaugebiet Rheinhessen

Weißweinrebsorten	14 793	22 516	23 106	22 106	17 890	18 141	68,6	1,4
Müller-Thurgau	5 393	6 633	5 939	5 602	4 278	4 320	16,3	1,0
Riesling	984	1 243	1 869	2 581	3 458	3 769	14,3	9,0
Silvaner, Grüner	7 629	4 286	3 488	3 182	2 468	2 467	9,3	0,0
Kerner	2	1 219	2 173	2 130	1 281	1 224	4,6	-4,5
Ruländer	100	530	331	381	1 153	1 158	4,4	0,5
Scheurebe	157	1 961	2 119	1 762	953	921	3,5	-3,4
Burgunder, Weißer	13	93	137	410	778	831	3,1	6,8
Bacchus	-	1 521	1 893	1 672	828	791	3,0	-4,5
Faberrebe	-	1 366	1 563	1 273	533	497	1,9	-6,9
Huxelrebe	37	795	857	762	431	421	1,6	-2,3
Chardonnay	-	-	1	153	385	404	1,5	5,1
Ortega	-	511	670	619	368	355	1,3	-3,3
Morio-Muskat	328	1 105	739	486	221	217	0,8	-2,1
Gewürztraminer	71	138	91	116	139	145	0,5	3,9
Sauvignon blanc	-	-	-	1	84	108	0,4	27,7
Reichensteiner	-	104	186	158	72	66	0,3	-7,2
Siegerrebe	35	163	127	108	69	64	0,2	-6,8
Regner	-	47	154	140	50	45	0,2	-9,5
Würzer	-	43	80	76	45	44	0,2	-2,1
Optima	-	193	156	102	36	31	0,1	-13,7
Ehrenfelser	-	60	110	77	32	29	0,1	-9,8
Sonstige	.	505	423	319	227	233	0,9	2,7

noch: 1. Bestockte Rebfläche der Keltertrauben 1964–2008

Rebsorte	1964	1979	1989	1999	2007	2008		Veränderung 2008 zu 2007
	ha						%	

noch: Anbaugebiet Rheinhessen

Rotweinrebsorten	1 391	983	2 356	4 274	8 444	8 303	31,4	-1,7
Dornfelder	-	34	436	1 341	3 480	3 444	13,0	-1,0
Portugieser, Blauer	1 333	713	1 371	1 782	1 738	1 661	6,3	-4,4
Spätburgunder, Blauer	42	159	420	774	1 351	1 342	5,1	-0,6
Regent	-	-	-	79	799	783	3,0	-2,0
Saint Laurent	8	2	2	42	303	301	1,1	-0,5
Merlot	-	-	-	8	141	144	0,5	2,2
Cabernet Sauvignon	-	-	-	11	85	87	0,3	3,2
Frühburgunder, Blauer	2	3	4	20	84	83	0,3	-0,7
Müllerrebe	-	5	14	57	81	81	0,3	-0,1
Dunkelfelder	-	5	25	54	68	67	0,3	-2,9
Cabernet Mitos	-	-	-	7	62	62	0,2	-0,9
Acolon	-	-	-	4	55	54	0,2	-2,5
Cabernet Dorsa	-	-	-	3	51	52	0,2	1,6
Sonstige	.	62	84	91	148	143	0,5	-3,1
Zusammen	16 252	23 500	25 462	26 381	26 334	26 444	100	0,4

Bereich Bingen

Weißweinrebsorten	.	7 344	7 692	7 276	5 708	5 773	67,0	1,1
Müller-Thurgau	.	1 960	1 747	1 660	1 284	1 310	15,2	2,0
Riesling	.	267	495	670	954	1 039	12,1	8,9
Silvaner, Grüner	.	1 713	1 414	1 324	1 018	1 014	11,8	-0,4
Kerner	.	433	775	752	425	402	4,7	-5,2
Ruländer	.	139	94	110	367	369	4,3	0,6
Scheurebe	.	701	777	663	347	331	3,8	-4,6
Bacchus	.	601	741	647	310	294	3,4	-5,1
Burgunder, Weißer	.	15	20	97	227	244	2,8	7,8
Faberrebe	.	566	622	493	188	173	2,0	-7,8
Chardonnay	.	-	1	34	124	133	1,5	6,7
Ortega	.	127	195	188	111	107	1,2	-3,2
Huxelrebe	.	180	196	166	91	90	1,0	-1,5
Sonstige	.	642	615	472	263	267	3,1	1,4
Rotweinrebsorten	.	444	875	1 522	2 888	2 843	33,0	-1,6
Dornfelder	.	10	133	432	1 112	1 100	12,8	-1,0
Portugieser, Blauer	.	315	534	692	661	633	7,3	-4,2
Spätburgunder, Blauer	.	97	173	289	472	470	5,5	-0,4
Regent	.	-	-	28	332	328	3,8	-1,3
Saint Laurent	.	0	1	9	85	85	1,0	-0,6
Sonstige	.	22	34	72	227	227	2,6	0,4
Zusammen	.	7 789	8 568	8 798	8 596	8 616	100	0,2

Bereich Nierstein

Weißweinrebsorten	.	9 178	9 127	8 671	7 100	7 212	71,2	1,6
Müller-Thurgau	.	2 861	2 520	2 328	1 779	1 789	17,6	0,6
Riesling	.	618	838	1 154	1 449	1 574	15,5	8,6
Silvaner, Grüner	.	1 717	1 399	1 231	940	940	9,3	0,0
Kerner	.	467	854	843	525	505	5,0	-3,7
Ruländer	.	224	123	144	453	454	4,5	0,2
Scheurebe	.	795	820	654	354	346	3,4	-2,5
Burgunder, Weißer	.	46	68	188	311	333	3,3	6,9
Bacchus	.	594	715	626	306	293	2,9	-4,3
Faberrebe	.	493	563	447	195	187	1,8	-4,3
Huxelrebe	.	283	283	252	157	154	1,5	-1,8
Ortega	.	218	267	245	150	143	1,4	-4,4
Chardonnay	.	-	0	64	139	147	1,5	5,7
Sonstige	.	862	677	495	343	348	3,4	1,4
Rotweinrebsorten	.	215	739	1 451	2 974	2 923	28,8	-1,7
Dornfelder	.	8	159	495	1 288	1 275	12,6	-1,0
Portugieser, Blauer	.	161	414	556	554	529	5,2	-4,5
Spätburgunder, Blauer	.	25	126	270	481	476	4,7	-1,0
Regent	.	-	-	27	249	243	2,4	-2,3
Saint Laurent	.	0	0	14	107	107	1,1	-0,4
Sonstige	.	21	40	89	295	293	2,9	-0,9
Zusammen	.	9 393	9 866	10 122	10 074	10 135	100	0,6



nach Rebsorten und Anbaugebieten/Bereichen

Rebsorte	1964	1979	1989	1999	2007	2008		Veränderung 2008 zu 2007
	ha						%	

Bereich Wonnegau

Weißweinrebsorten	.	5 994	6 288	6 159	5 082	5 156	67,0	1,5
Müller-Thurgau	.	1 812	1 673	1 614	1 215	1 221	15,9	0,5
Riesling	.	358	535	756	1 055	1 156	15,0	9,6
Silvaner, Grüner	.	856	675	626	511	513	6,7	0,5
Ruländer	.	168	114	127	333	336	4,4	0,7
Kerner	.	318	545	536	331	316	4,1	-4,6
Burgunder, Weißer	.	33	49	125	240	254	3,3	5,7
Scheurebe	.	465	522	445	252	244	3,2	-3,0
Bacchus	.	326	437	399	213	204	2,7	-3,8
Huxelrebe	.	332	378	344	183	177	2,3	-3,2
Faberrebe	.	307	378	332	151	137	1,8	-9,0
Chardonnay	.	-	-	56	121	125	1,6	2,7
Ortega	.	167	208	186	107	105	1,4	-2,1
Morio-Muskat	.	432	298	202	93	91	1,2	-2,1
Sonstige	.	420	476	412	277	277	3,6	0,1
Rotweinrebsorten	.	324	741	1 301	2 582	2 538	33,0	-1,7
Dornfelder	.	16	144	414	1 080	1 069	13,9	-1,0
Portugieser, Blauer	.	237	423	533	523	499	6,5	-4,6
Spätburgunder, Blauer	.	37	121	215	398	396	5,1	-0,5
Regent	.	-	-	25	218	212	2,8	-2,8
Saint Laurent	.	2	1	19	110	109	1,4	-0,6
Sonstige	.	32	52	95	253	252	3,3	-0,4
Zusammen	.	6 318	7 028	7 461	7 664	7 694	100	0,4

Anbaugebiet Pfalz

Weißweinrebsorten	13 779	19 821	19 485	17 481	14 073	14 293	60,9	1,6
Riesling	2 257	3 066	4 247	4 935	5 248	5 458	23,3	4,0
Müller-Thurgau	3 487	5 303	5 308	4 131	2 338	2 310	9,8	-1,2
Kerner	1	1 932	2 605	2 193	1 164	1 134	4,8	-2,6
Ruländer	110	689	393	511	1 044	1 054	4,5	1,0
Burgunder, Weißer	169	285	225	621	824	862	3,7	4,6
Silvaner, Grüner	6 638	2 771	1 779	1 340	867	844	3,6	-2,7
Chardonnay	-	-	1	217	450	469	2,0	4,2
Scheurebe	105	1 220	1 244	883	418	416	1,8	-0,4
Gewürztraminer	183	386	276	346	347	347	1,5	0,0
Morio-Muskat	692	1 821	1 106	634	278	267	1,1	-3,7
Ortega	-	296	372	310	219	216	0,9	-1,5
Huxelrebe	17	618	643	474	199	189	0,8	-5,3
Bacchus	-	411	443	339	153	147	0,6	-3,9
Sonstige	.	1 023	843	546	523	578	2,5	10,5
Rotweinrebsorten	3 162	2 010	3 561	5 857	9 316	9 168	39,1	-1,6
Dornfelder	-	60	527	1 635	3 213	3 175	13,5	-1,2
Portugieser, Blauer	3 099	1 649	2 275	2 524	2 282	2 176	9,3	-4,6
Spätburgunder, Blauer	52	133	489	990	1 585	1 585	6,8	0,0
Regent	-	-	-	92	642	636	2,7	-0,9
Saint Laurent	2	3	22	125	307	302	1,3	-1,5
Merlot	-	-	-	16	207	216	0,9	4,7
Dunkelfelder	-	5	43	125	185	182	0,8	-1,7
Müllerrebe	2	32	46	129	163	161	0,7	-0,8
Cabernet Sauvignon	-	-	-	24	146	150	0,6	2,9
Acolon	-	-	-	8	116	116	0,5	-0,2
Heroldrebe	4	106	141	129	105	99	0,4	-5,3
Sonstige	.	22	18	62	366	369	1,6	0,8
Zusammen	17 026	21 831	23 046	23 338	23 389	23 461	100	0,3

Bereich Südliche Weinstraße

Weißweinrebsorten	.	11 352	11 135	9 842	7 536	7 646	61,0	1,5
Riesling	.	663	1 144	1 573	1 849	1 969	15,7	6,5
Müller-Thurgau	.	3 454	3 522	2 842	1 606	1 584	12,6	-1,4
Kerner	.	1 244	1 773	1 541	837	816	6,5	-2,5
Ruländer	.	427	242	325	724	728	5,8	1,5

noch: 1. Bestockte Rebfläche der Keltertrauben 1964–2008 nach Rebsorten und Anbaugebieten/Bereichen

Rebsorte	1964	1979	1989	1999	2007	2008		Veränderung 2008 zu 2007
	ha						%	

noch: Bereich Südliche Weinstraße

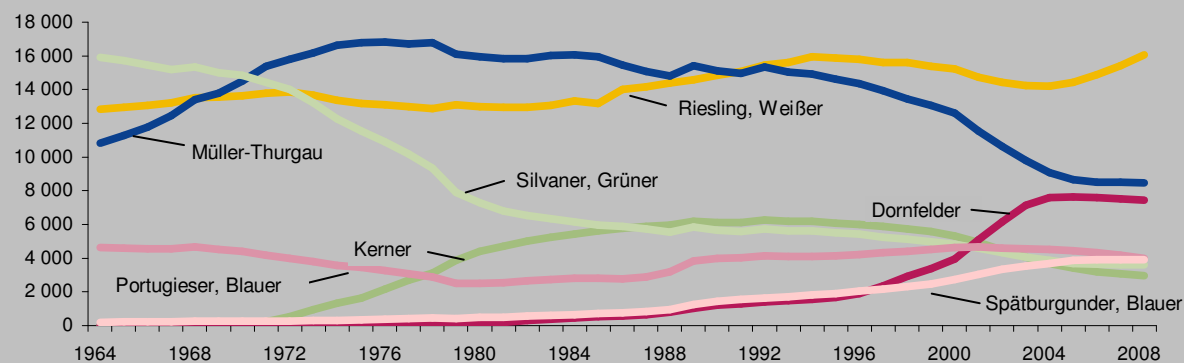
Silvaner, Grüner	.	1 675	1 104	864	556	539	4,3	-3,2
Burgunder, Weißer	.	159	124	334	474	503	4,0	6,1
Chardonnay	.	-	1	104	241	250	2,0	3,7
Scheurebe	.	691	725	515	217	212	1,7	-2,1
Morio-Muskat	.	1 350	812	457	188	180	1,4	-4,3
Gewürztraminer	.	120	90	144	160	163	1,3	2,2
Ortega	.	212	274	224	153	150	1,2	-2,1
Huxelrebe	.	479	513	366	144	137	1,1	-5,1
Sonstige	.	1 305	1 053	877	1 112	1 144	9,1	2,9
<b>Rotweinrebsorten</b>	.	<b>515</b>	<b>1 414</b>	<b>2 716</b>	<b>4 974</b>	<b>4 887</b>	<b>39,0</b>	<b>-1,8</b>
Dornfelder	.	18	284	892	1 968	1 941	15,5	-1,4
Portugieser, Blauer	.	371	763	989	944	895	7,1	-5,1
Spätburgunder, Blauer	.	55	235	485	848	843	6,7	-0,6
Regent	.	-	-	54	433	428	3,4	-1,3
Saint Laurent	.	1	12	55	142	141	1,1	-1,1
Dunkelfelder	.	2	27	76	117	116	0,9	-1,6
Sonstige	.	68	93	165	521	524	4,2	0,5
<b>Zusammen</b>	.	<b>11 868</b>	<b>12 549</b>	<b>12 558</b>	<b>12 510</b>	<b>12 533</b>	<b>100</b>	<b>0,2</b>

Bereich Mittelhaardt-Deutsche Weinstraße

<b>Weißweinrebsorten</b>	.	<b>8 469</b>	<b>8 350</b>	<b>7 639</b>	<b>6 537</b>	<b>6 647</b>	<b>60,8</b>	<b>1,7</b>
Riesling	.	2 403	3 103	3 362	3 400	3 489	31,9	2,6
Müller-Thurgau	.	1 849	1 787	1 290	732	726	6,6	-0,8
Burgunder, Weißer	.	125	101	287	351	359	3,3	2,5
Ruländer	.	262	151	186	319	326	3,0	2,2
Kerner	.	689	832	652	327	318	2,9	-2,8
Silvaner, Grüner	.	1 096	674	476	310	305	2,8	-1,8
Chardonnay	.	-	1	113	209	219	2,0	4,7
Scheurebe	.	529	519	368	201	204	1,9	1,5
Gewürztraminer	.	266	186	202	188	184	1,7	-1,9
Sonstige	.	1 250	996	705	500	516	4,7	3,1
<b>Rotweinrebsorten</b>	.	<b>1 494</b>	<b>2 147</b>	<b>3 142</b>	<b>4 342</b>	<b>4 281</b>	<b>39,2</b>	<b>-1,4</b>
Portugieser, Blauer	.	1 278	1 512	1 535	1 339	1 281	11,7	-4,3
Dornfelder	.	42	243	742	1 244	1 234	11,3	-0,9
Spätburgunder, Blauer	.	78	254	505	737	741	6,8	0,7
Regent	.	-	-	38	209	209	1,9	0,0
Saint Laurent	.	1	10	70	165	162	1,5	-1,8
Merlot	.	-	-	8	104	109	1,0	4,9
Sonstige	.	95	128	243	544	545	5,0	0,2
<b>Zusammen</b>	.	<b>9 963</b>	<b>10 497</b>	<b>10 781</b>	<b>10 879</b>	<b>10 928</b>	<b>100</b>	<b>0,5</b>

Schaubild 2

Bestockte Rebfläche ausgewählter Rebsorten 1964-2008  
in ha



Statistisches Landesamt Rheinland-Pfalz

## 2. Bestockte Rebfläche der Keltertrauben 1964–2008 nach Anbaugebieten und Bereichen

Anbauggebiet Bereich	1964	1979	1989	1999	2007	2008	Veränderung		
							2008 zu 1999	2008 zu 2007	
							ha		%
Ahr	444	409	479	520	552	558	0,9	7,2	0,9
Mittelrhein	843	748	681	552	437	441	0,7	- 20,1	0,9
Mosel	9 777	12 212	12 509	11 437	8 883	8 935	14,0	- 21,9	0,6
Bernkastel	.	7 368	7 778	7 472	5 842	5 876	9,2	- 21,4	0,6
Obermosel	.	1 037	1 080	1 012	677	682	1,1	- 32,6	0,6
Burg Cochem	.	2 079	2 017	1 775	1 432	1 428	2,2	- 19,5	- 0,3
Ruwertal	.	.	.	222	189	188	0,3	- 15,6	- 0,7
Saar	.	.	.	957	743	762	1,2	- 20,3	2,6
Nahe	3 749	4 487	4 636	4 603	4 135	4 155	6,5	- 9,7	0,5
Rheinhausen	16 252	23 500	25 462	26 381	26 334	26 444	41,3	0,2	0,4
Bingen	.	7 789	8 568	8 798	8 596	8 616	13,5	- 2,1	0,2
Nierstein	.	9 393	9 866	10 122	10 074	10 135	15,8	0,1	0,6
Wonnegau	.	6 318	7 028	7 461	7 664	7 694	12,0	3,1	0,4
Pfalz	17 026	21 831	23 046	23 338	23 389	23 461	36,7	0,5	0,3
Südliche Weinstraße	.	11 868	12 549	12 558	12 510	12 533	19,6	- 0,2	0,2
Mittelhaardt-Deutsche Weinstraße	.	9 963	10 497	10 781	10 879	10 928	17,1	1,4	0,5
Rheinland-Pfalz	48 091	63 187	66 812	66 831	63 731	63 995	100	- 4,2	0,4

## 3. Gerodete Rebfläche 2007/2008 nach Rebsorten und Anbaugebieten

Rebsorte	Insgesamt		Davon im Anbaugebiet					
			Ahr	Mittel- rhein	Mosel	Nahe	Rhein- hessen	Pfalz
	ha	%	ha					
Weißweinrebsorten	1 070	72,6	1	7	197	52	502	311
Müller-Thurgau	252	17,1	0	0	53	13	106	80
Riesling	195	13,2	1	6	90	8	29	61
Kerner	135	9,1	0	0	22	7	63	41
Silvaner, Grüner	104	7,1	-	0	-	4	66	34
Scheurebe	80	5,4	-	0	0	4	58	17
Bacchus	71	4,8	-	-	5	5	52	8
Faberrebe	45	3,0	-	-	-	3	38	4
Huxelrebe	28	1,9	-	-	0	-	16	12
Ortega	26	1,7	-	-	2	0	17	6
Morio-Muskat	23	1,6	-	-	-	0	9	14
Ruländer	20	1,4	-	-	0	2	10	8
Elbling	14	0,9	-	-	14	-	-	-
Gewürztraminer	12	0,8	-	-	-	1	1	10
Optima	11	0,7	-	-	5	1	5	0
Burgunder, Weißer	11	0,7	-	0	1	1	3	6
Sonstige	44	3,0	-	-	4	2	28	9
Rotweinrebsorten	404	27,4	10	0	15	14	162	203
Portugieser, Blauer	206	14,0	2	-	0	4	82	117
Dornfelder	92	6,2	1	0	9	5	37	40
Spätburgunder, Blauer	54	3,6	5	0	4	3	22	19
Regent	12	0,8	0	-	1	1	5	5
Sonstige	41	2,7	1	-	1	2	16	21
Insgesamt	1 473	100	11	8	212	66	663	514

#### 4. Bepflanzte Rebfläche 2007/2008 nach Rebsorten und Anbaugebieten

Rebsorte	Insgesamt		Davon im Anbaugebiet					
			Ahr	Mittel-rhein	Mosel	Nahe	Rhein-hessen	Pfalz
	ha	%	ha					
<b>Weißweinrebsorten</b>	1 574	93,2	6	11	228	84	724	521
Riesling	825	48,9	3	7	181	49	322	262
Müller-Thurgau	226	13,4	1	1	21	10	143	51
Burgunder, Weißer	113	6,7	1	1	7	7	53	45
Silvaner, Grüner	77	4,6	-	-	-	1	64	11
Sauvignon blanc	75	4,4	-	-	1	2	24	48
Ruländer	44	2,6	0	1	3	6	15	19
Chardonnay	45	2,6	-	0	3	1	21	20
Scheurebe	41	2,5	-	0	-	2	23	16
Kerner	20	1,2	-	0	2	0	6	12
Bacchus	19	1,1	-	-	0	2	15	2
Gewürztraminer	18	1,1	-	-	0	1	7	10
Sonstige	71	4,2	1	-	10	3	32	25
<b>Rotweinrebsorten</b>	115	6,8	9	1	7	6	36	56
Spätburgunder, Blauer	48	2,9	8	1	5	3	14	18
Portugieser, Blauer	18	1,1	0	0	-	1	6	11
Merlot	12	0,7	-	-	-	-	3	9
Sonstige	36	2,2	1	0	2	2	14	18
<b>Insgesamt</b>	1 689	100	15	12	235	90	760	577

