



Herausgeber :

Statistisches Landesamt
Rheinland-Pfalz

Mainzer Straße 14-16
56130 Bad Ems

Telefon 02603 71-0

Telefax 02603 71-3150

E-Mail poststelle@statistik.rlp.de

Internet www.statistik.rlp.de

Kennziffer: C I - j/07
Bestellnr.: C 1073 200700

Juli 2008

Bestockte Rebflächen 2007

Inhalt

Seite

Vorbemerkungen	3
----------------------	---

Tabellen

1. Bestockte Rebfläche der Keltertrauben 1964–2007 nach Rebsorten und Anbaugebieten/Bereichen	4
2. Bestockte Rebfläche der Keltertrauben 1964–2007 nach Anbaugebieten und Bereichen	11
3. Gerodete Rebfläche 2006/2007 nach Rebsorten und Anbaugebieten	11
4. Bepflanzte Rebfläche 2006/2007 nach Rebsorten und Anbaugebieten	12

Schaubilder

1. Anbaugebiete und Bereiche	3
2. Bestockte Rebfläche ausgewählter Rebsorten 1964–2007	10
3. Jährlich bepflanzte Rebfläche der Weißwein- und Rotweinrebsorten 1988–2007	12

Zeichenerklärungen und Abkürzungen

0	Zahl ungleich Null, Betrag jedoch kleiner als die Hälfte von 1 in der letzten ausgewiesenen Stelle	D	Durchschnitt
-	nichts vorhanden	p	vorläufig
.	Zahl unbekannt oder geheim	r	revidiert
X	Nachweis nicht sinnvoll	s	geschätzt
...	Zahl fällt später an	ha	Hektar
/	keine Angabe, da Zahl nicht sicher genug		
()	Aussagewert eingeschränkt, da Zahl statistisch unsicher		

Für die Abgrenzung von Größenklassen wird im Allgemeinen anstelle einer ausführlichen Beschreibung "50 bis unter 100" die Darstellungsform "50-100" verwendet.

Einzelwerte in Tabellen werden im Allgemeinen ohne Rücksicht auf die Endsumme gerundet.

Vorbemerkungen

Zur laufenden Beobachtung des weinbaulichen Produktionspotentials im Rahmen der gemeinsamen Marktorganisation für Wein sind mit der Verordnung (EWG) Nr. 357/79 des Rates vom 5. Februar 1979 (ABl. L 54, S. 124), zuletzt geändert durch Abschnitt 8 Nr. 2 des Anhangs der Verordnung (EG) Nr.1791/2006 des Rates vom 20. November 2006 (ABl. EU Nr. L 363 S.1), statistische Erhebungen der Rebflächen in den EU-Mitgliedstaaten eingeführt worden. Sie bestehen aus

- einer Grunderhebung über die Rebfläche und deren alters- und sortenmäßige Zusammensetzung in zehnjährlichem Turnus
- sowie jährlichen Zwischenerhebungen über die eingetretenen Änderungen bei den Rebflächen und -sorten aufgrund von Neu- und Wiederanpflanzungen, Rodungen oder Einstellung der Bewirtschaftung.

Grunderhebungen erfolgten für die Weinwirtschaftsjahre 1978/79, 1989/90 und 1998/99. Die Erhebungen richteten sich an alle Betriebe mit einer bestockten oder zur Wiederbestockung vorgesehenen Rebfläche von mindestens 10 Ar. Betriebe mit weniger als 10 Ar waren auskunftspflichtig, wenn sie Weinbauerzeugnisse, Trauben, Maische, Most, Wein oder Erzeugnisse daraus zum Verkauf herstellten.

Seit 1992 werden die Daten für die Grund- und Zwischenerhebungen sekundärstatistisch aus der EU-Weinbaukartei aufbereitet. Die Weinbaukartei wird in Rheinland-Pfalz von der Landwirtschaftskammer geführt.

Rechtsgrundlage für die sekundärstatistische Aufbereitung ist das Gesetz über Agrarstatistiken (Agrarstatistikgesetz – AgrStatG) in der Fassung der Bekanntmachung vom 19. Juli 2006 (BGBl. I S. 1662) zuletzt geändert durch Artikel 1 § 2 des Gesetzes vom 13. Dezember 2007 (BGBl. I S. 2930). Während bis 1993 für den Nachweis der bestockten Rebflächen das Betriebsprinzip galt, werden die Flächen seit 1994 entsprechend ihrer Lage (Belegenheitsprinzip) ausgewertet.

Dieser Statistische Bericht enthält neben den Ergebnissen aus den Grunderhebungen diejenigen für die Jahre 2006 und 2007 jeweils zum Stichtag 31. Juli. Ergänzend wurden für Land und Anbaugebiete die Ergebnisse des Weinbaukatasters von 1964 herangezogen.

Der Übergang auf die sekundärstatistische Auswertung der Weinbaukartei und der Wechsel zum Belegenheitsprinzip haben die Vergleichbarkeit der Ergebnisse zu denen der Vorjahre nur geringfügig beeinträchtigt. Ausgewählte Ergebnisse für Gemeinden sind aus dem Landesinformationssystem (LIS) oder über die Online-Datenbank auf der Startseite unter www.statistik.rlp.de abgerufen.

Schaubild 1

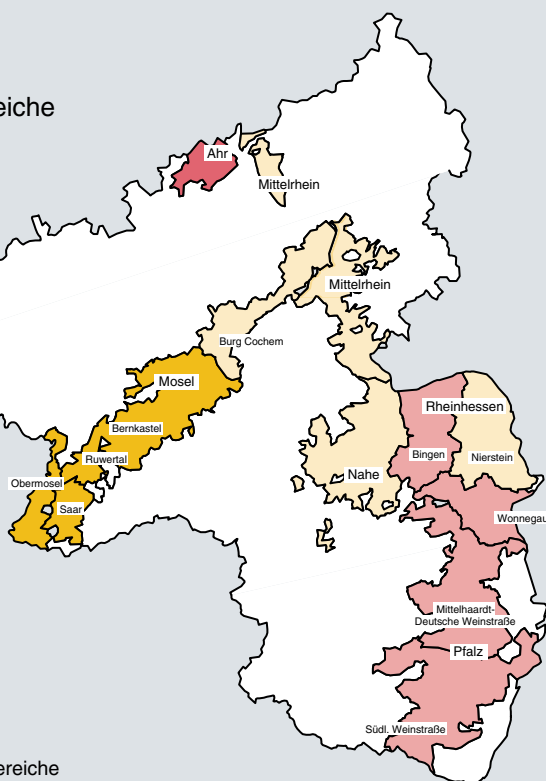
Anbaugebiete und Bereiche

Rotweinanteil 2007 in %

- über 50 (1)
- 30 bis unter 50 (4)
- 10 bis unter 30 (4)
- unter 10 (4)

Landesdurchschnitt: 31,7

() Anzahl der Anbaugebiete/Bereiche



Statistisches Landesamt Rheinland-Pfalz

1. Bestockte Rebfläche der Keltertrauben 1964–2007 nach Rebsorten und Anbaubereichen/Bereichen

Rebsorte	1964	1979	1989	1999	2006	2007		Veränderung 2007 zu 2006
	ha						%	
Rheinland-Pfalz								
Weißweinrebsorten	43 053	59 873	60 223	55 213	43 251	43 536	68,3	0,7
Riesling	12 853	13 100	14 584	15 390	14 876	15 402	24,2	3,5
Müller-Thurgau	10 821	16 116	15 435	13 072	8 490	8 497	13,3	0,1
Silvaner, Grüner	15 918	7 911	5 835	4 956	3 659	3 616	5,7	-1,2
Kerner	3	3 880	6 173	5 573	3 194	3 060	4,8	-4,2
Ruländer	223	1 351	830	1 036	2 455	2 481	3,9	1,0
Burgunder, Weißer	201	445	439	1 243	1 985	2 067	3,2	4,1
Scheurebe	324	3 469	3 687	2 909	1 594	1 512	2,4	-5,1
Bacchus	2	2 394	2 840	2 449	1 275	1 227	1,9	-3,8
Chardonnay	-	-	3	408	880	904	1,4	2,7
Huxelrebe	56	1 478	1 563	1 285	675	654	1,0	-3,1
Ortega	-	988	1 188	1 020	656	625	1,0	-4,6
Faberrebe	-	1 858	2 008	1 564	677	623	1,0	-8,1
Elbling	1 061	1 049	1 073	986	551	548	0,9	-0,5
Gewürztraminer	275	542	383	481	513	517	0,8	0,7
Morio-Muskat	1 050	2 988	1 886	1 143	534	511	0,8	-4,4
Sauvignon blanc	-	-	-	5	179	239	0,4	33,5
Reichensteiner	-	225	317	250	115	109	0,2	-5,0
Siegerrebe	67	265	207	167	109	108	0,2	-1,5
Auxerrois	20	11	6	23	88	94	0,1	6,8
Ehrenfelser	-	337	380	215	93	82	0,1	-11,7
Muskateller	6	9	16	36	62	72	0,1	16,4
Optima	-	474	406	232	81	72	0,1	-11,5
Würzer	-	61	115	106	68	66	0,1	-2,4
Regner	-	59	167	150	58	51	0,1	-11,7
Phoenix	-	-	2	24	41	45	0,1	8,9
Rieslaner	16	16	6	26	40	41	0,1	3,4
Kanzler	-	107	60	51	34	33	0,1	-2,5
Johanniter	-	-	-	0	23	29	0,0	28,2
Juwel	-	-	29	35	23	22	0,0	-3,9
Schönburger	-	52	52	38	21	20	0,0	-2,4
Findling	-	34	36	30	19	19	0,0	-1,5
Perle	16	177	114	67	20	18	0,0	-8,9
Kernling	-	-	7	13	11	11	0,0	-1,8
Albalonga	-	37	18	13	10	11	0,0	13,8
Sonstige	.	440	358	218	142	150	0,2	5,8
Rotweinrebsorten	4 858	3 312	6 589	11 618	20 372	20 195	31,7	-0,9
Dornfelder	-	98	1 037	3 383	7 585	7 528	11,8	-0,7
Portugieser, Blauer	4 618	2 515	3 832	4 505	4 315	4 190	6,6	-2,9
Spätburgunder, Blauer	206	432	1 268	2 485	3 918	3 915	6,1	-0,1
Regent	-	-	-	217	1 633	1 626	2,6	-0,4
Saint Laurent	12	6	24	171	637	639	1,0	0,2
Merlot	-	-	-	26	360	372	0,6	3,1
Dunkelfelder	-	12	76	207	301	292	0,5	-3,0
Müllerrebe	2	38	66	201	263	262	0,4	-0,4
Cabernet Sauvignon	-	-	-	41	247	249	0,4	0,9
Frühburgunder, Blauer	8	7	14	54	201	207	0,3	2,6
Acolon	-	-	-	14	182	184	0,3	1,0
Cabernet Mitos	-	-	-	14	148	148	0,2	0,4
Heroldrebe	5	146	189	173	145	139	0,2	-4,3
Cabernet Dorsa	-	-	-	11	134	137	0,2	2,1
Domina	-	13	25	38	52	54	0,1	2,8
Limberger	-	-	-	18	50	50	0,1	-0,1
Cabernet Cubin	-	-	-	3	37	38	0,1	2,2
Dakapo	-	-	-	3	29	29	0,0	0,5
Cabernet Dorio	-	-	-	5	23	23	0,0	0,1
Syrah	-	-	-	1	12	14	0,0	11,2
Rubinet	-	-	-	0	13	13	0,0	0,0
Trollinger, Blauer	-	-	-	9	12	12	0,0	-1,2
Sonstige	.	45	58	40	72	73	0,1	1,4
Insgesamt	48 091	63 187	66 812	66 831	63 623	63 731	100	0,2

noch: 1. Bestockte Rebfläche der Keltertrauben 1964–2007 nach Rebsorten und Anbaubereichen/Bereichen

Rebsorte	1964	1979	1989	1999	2006	2007		Veränderung 2007 zu 2006
	ha						%	
Anbaubereich Ahr								
Weißweinrebsorten	187	150	107	89	68	72	13,1	6,0
Riesling	102	74	51	44	39	41	7,4	4,0
Müller-Thurgau	71	64	42	32	14	14	2,6	2,3
Burgunder, Weißer	2	-	-	1	7	8	1,4	21,4
Sonstige	.	12	14	12	9	10	1,8	9,1
Rotweinrebsorten	254	259	372	431	479	480	86,9	0,1
Spätburgunder, Blauer	103	120	238	296	337	339	61,3	0,4
Portugieser, Blauer	147	118	95	73	48	46	8,2	-4,6
Frühburgunder, Blauer	4	3	9	22	34	35	6,4	2,2
Dornfelder	-	3	16	22	20	20	3,6	-2,6
Regent	-	-	-	3	19	19	3,5	3,1
Domina	-	10	6	7	9	10	1,8	14,6
Sonstige	.	5	8	8	12	11	2,1	-3,8
Zusammen	444	409	479	520	548	552	100	0,9
Anbaubereich Mittelrhein								
Weißweinrebsorten	833	739	655	503	375	372	85,1	-0,8
Riesling	734	568	513	411	304	301	68,9	-0,8
Müller-Thurgau	57	79	65	36	25	24	5,6	-3,8
Kerner	-	39	36	26	14	14	3,2	-3,8
Burgunder, Weißer	-	2	1	4	11	11	2,6	4,3
Ruländer	-	5	3	3	7	8	1,8	5,7
Sonstige	.	46	37	23	14	14	3,1	-0,4
Rotweinrebsorten	9	8	27	49	65	65	14,9	0,7
Spätburgunder, Blauer	4	5	18	32	38	39	8,8	0,3
Dornfelder	-	-	1	8	14	14	3,2	1,5
Portugieser, Blauer	5	2	6	7	6	6	1,3	-4,5
Regent	-	-	-	1	4	4	0,9	3,2
Sonstige	.	1	2	2	3	3	0,7	8,3
Zusammen	843	748	681	552	440	437	100	-0,6
Anbaubereich Mosel								
Weißweinrebsorten	9 759	12 210	12 467	11 016	8 042	8 052	90,6	0,1
Riesling	7 770	7 167	6 768	6 243	5 215	5 267	59,3	1,0
Müller-Thurgau	870	2 725	2 924	2 352	1 314	1 286	14,5	-2,1
Elbling	1 059	1 049	1 073	986	551	548	6,2	-0,5
Kerner	-	456	958	845	415	397	4,5	-4,2
Burgunder, Weißer	-	7	12	80	219	228	2,6	4,3
Bacchus	2	257	241	185	90	87	1,0	-3,1
Ruländer	3	7	6	18	61	64	0,7	5,0
Chardonnay	-	-	-	13	29	30	0,3	3,8
Reichensteiner	-	60	76	58	28	27	0,3	-3,6
Ortega	-	159	116	65	25	22	0,2	-12,9
Optima	-	195	173	85	23	21	0,2	-10,7
Findling	-	26	29	24	18	17	0,2	-1,6
Auxerrois	8	2	2	3	12	13	0,1	12,8
Sonstige	.	100	89	60	44	66	0,7	50,0
Rotweinrebsorten	1	2	42	421	836	831	9,4	-0,6
Spätburgunder, Blauer	-	-	33	219	355	355	4,0	-0,1
Dornfelder	-	-	4	158	348	343	3,9	-1,6
Regent	-	-	-	21	61	61	0,7	0,0
Saint Laurent	-	-	-	1	11	11	0,1	0,3
Müllerrebe	-	-	1	7	10	10	0,1	-1,3
Dunkelfelder	-	-	-	5	10	10	0,1	-2,0
Frühburgunder, Blauer	-	-	0	1	9	9	0,1	1,8
Merlot	-	-	-	0	7	8	0,1	6,4
Sonstige	.	2	4	9	25	25	0,3	0,4
Zusammen	9 777	12 212	12 509	11 437	8 878	8 883	100	0,1

noch: 1. Bestockte Rebfläche der Keltertrauben 1964–2007 nach Rebsorten und Anbaugebieten/Bereichen

Rebsorte	1964	1979	1989	1999	2006	2007		Veränderung 2007 zu 2006
	ha						%	
Bereich Bernkastel								
Weißweinrebsorten	.	7 368	7 756	7 209	5 302	5 304	90,8	0,0
Riesling	.	4 545	4 339	4 277	3 600	3 641	62,3	1,1
Müller-Thurgau	.	1 930	2 158	1 825	1 033	1 009	17,3	-2,3
Kerner	.	308	718	672	334	320	5,5	-4,1
Burgunder, Weißer	.	1	2	42	118	121	2,1	2,8
Bacchus	.	172	175	146	70	68	1,2	-2,6
Ruländer	.	1	1	5	24	25	0,4	3,0
Reichensteiner	.	40	56	44	21	21	0,4	-2,8
Optima	.	148	133	72	21	19	0,3	-9,9
Ortega	.	129	93	53	19	16	0,3	-14,5
Sonstige	.	94	81	73	63	63	1,1	1,0
Rotweinrebsorten	.	0	22	263	542	538	9,2	-0,8
Dornfelder	.	-	3	106	238	235	4,0	-1,6
Spätburgunder, Blauer	.	0	17	130	220	220	3,8	-0,3
Regent	.	-	-	12	37	37	0,6	-0,2
Sonstige	.	-	2	16	46	46	0,8	0,6
Zusammen	.	7 368	7 778	7 472	5 844	5 842	100	0,0
Bereich Obermosel								
Weißweinrebsorten	.	1 037	1 078	1 000	636	640	94,4	0,6
Elbling	.	907	938	895	516	512	75,6	-0,9
Müller-Thurgau	.	77	75	58	34	35	5,1	3,2
Burgunder, Weißer	.	0	1	5	26	29	4,3	12,6
Ruländer	.	3	4	9	25	27	4,0	8,3
Kerner	.	15	26	20	13	13	1,9	-2,5
Sonstige	.	35	34	13	22	24	3,6	8,5
Rotweinrebsorten	.	-	2	12	38	38	5,6	0,1
Spätburgunder, Blauer	.	-	1	7	18	18	2,6	0,7
Dornfelder	.	-	0	4	13	13	2,0	-0,4
Sonstige	.	-	1	1	7	7	1,0	-0,4
Zusammen	.	1 037	1 080	1 012	674	677	100	0,5
Bereich Burg Cochem								
Weißweinrebsorten	.	2 078	2 005	1 664	1 249	1 235	86,2	-1,1
Riesling	.	1 399	1 227	1 045	868	860	60,0	-0,9
Müller-Thurgau	.	399	455	354	205	202	14,1	-1,8
Kerner	.	77	131	107	54	52	3,6	-5,0
Burgunder, Weißer	.	0	2	15	40	41	2,9	2,0
Elbling	.	122	111	81	30	29	2,0	-2,2
Sonstige	.	81	79	62	51	52	3,6	0,2
Rotweinrebsorten	.	1	12	110	199	197	13,8	-0,8
Dornfelder	.	-	1	42	86	84	5,9	-1,6
Spätburgunder, Blauer	.	0	9	57	82	81	5,7	-0,5
Regent	.	-	-	5	17	17	1,2	0,7
Sonstige	.	1	2	5	14	14	1,0	-0,1
Zusammen	.	2 079	2 017	1 775	1 448	1 432	100	-1,1
Bereich Ruwertal								
Weißweinrebsorten	.	.	.	219	182	180	95,3	-0,9
Riesling	.	.	.	195	171	168	88,8	-1,9
Sonstige	.	.	.	24	11	12	6,5	15,3
Rotweinrebsorten	.	.	.	3	8	9	4,7	12,3
Spätburgunder, Blauer	.	.	.	3	5	5	2,9	19,5
Sonstige	.	.	.	0	3	3	1,8	2,4
Zusammen	.	.	.	222	190	189	100	-0,3

noch: 1. Bestockte Rebfläche der Keltertrauben 1964–2007 nach Rebsorten und Anbaubereichen/Bereichen

Rebsorte	1964	1979	1989	1999	2006	2007		Veränderung 2007 zu 2006
	ha						%	

Bereich Saar

Weißweinrebsorten	.	.	.	925	673	693	93,3	3,0
Riesling	.	.	.	724	569	591	79,6	3,9
Müller-Thurgau	.	.	.	105	40	38	5,1	-4,0
Burgunder, Weißer	.	.	.	15	31	33	4,4	6,8
Kerner	.	.	.	41	12	11	1,5	-6,4
Sonstige	.	.	.	39	21	20	2,7	-5,9
Rotweinrebsorten	.	.	.	32	50	50	6,7	-0,9
Spätburgunder, Blauer	.	.	.	22	31	31	4,1	-1,0
Dornfelder	.	.	.	6	10	10	1,4	-2,3
Sonstige	.	.	.	4	9	9	1,2	1,0

Zusammen	.	.	.	957	723	743	100	2,8
----------	---	---	---	-----	-----	-----	-----	-----

Anbaubereich Nahe

Weißweinrebsorten	3 702	4 436	4 404	4 017	3 061	3 076	74,4	0,5
Riesling	1 006	981	1 137	1 175	1 061	1 087	26,3	2,5
Müller-Thurgau	943	1 312	1 157	918	559	556	13,4	-0,5
Silvaner, Grüner	1 605	841	560	430	283	280	6,8	-1,1
Burgunder, Weißer	17	59	63	129	210	217	5,2	3,4
Ruländer	10	119	97	121	206	210	5,1	1,8
Kerner	-	232	392	373	209	202	4,9	-3,6
Bacchus	-	198	257	250	157	156	3,8	-0,2
Scheurebe	51	266	308	253	138	133	3,2	-3,9
Chardonnay	-	-	0	23	37	38	0,9	2,2
Faberrebe	-	123	121	98	34	32	0,8	-5,9
Gewürztraminer	18	16	15	19	24	25	0,6	3,1
Huxelrebe	1	49	53	42	20	20	0,5	-2,9
Würzer	-	8	24	23	19	18	0,4	-4,0
Sonstige	.	232	220	163	104	104	2,5	-0,3
Rotweinrebsorten	41	50	232	586	1 063	1 059	25,6	-0,4
Dornfelder	-	1	53	219	463	460	11,1	-0,7
Spätburgunder, Blauer	4	14	70	174	247	248	6,0	0,3
Portugieser, Blauer	33	31	82	117	118	116	2,8	-1,8
Regent	-	-	-	21	102	101	2,5	-0,1
Dunkelfelder	-	-	6	20	25	24	0,6	-4,3
Saint Laurent	-	1	0	3	18	18	0,4	0,9
Sonstige	.	3	21	32	90	92	2,2	1,9

Zusammen	3 749	4 487	4 636	4 603	4 124	4 135	100	0,3
----------	-------	-------	-------	-------	-------	-------	-----	-----

Anbaubereich Rheinhessen

Weißweinrebsorten	14 793	22 516	23 106	22 106	17 762	17 890	67,9	0,7
Müller-Thurgau	5 393	6 633	5 939	5 602	4 213	4 278	16,2	1,6
Riesling	984	1 243	1 869	2 581	3 194	3 458	13,1	8,3
Silvaner, Grüner	7 629	4 286	3 488	3 182	2 486	2 468	9,4	-0,7
Kerner	2	1 219	2 173	2 130	1 347	1 281	4,9	-5,0
Ruländer	100	530	331	381	1 142	1 153	4,4	1,0
Scheurebe	157	1 961	2 119	1 762	1 016	953	3,6	-6,2
Bacchus	-	1 521	1 893	1 672	868	828	3,1	-4,5
Burgunder, Weißer	13	93	137	410	733	778	3,0	6,1
Faberrebe	-	1 366	1 563	1 273	581	533	2,0	-8,2
Huxelrebe	37	795	857	762	440	431	1,6	-1,9
Chardonnay	-	-	1	153	372	385	1,5	3,4
Ortega	-	511	670	619	390	368	1,4	-5,8
Morio-Muskat	328	1 105	739	486	234	221	0,8	-5,2
Gewürztraminer	71	138	91	116	137	139	0,5	1,9
Sauvignon blanc	-	-	-	1	68	84	0,3	23,8
Reichensteiner	-	104	186	158	76	72	0,3	-5,7
Siegerrebe	35	163	127	108	70	69	0,3	-1,7
Regner	-	47	154	140	56	50	0,2	-11,6
Würzer	-	43	80	76	46	45	0,2	-1,8
Optima	-	193	156	102	41	36	0,1	-10,8
Ehrenfelser	-	60	110	77	38	32	0,1	-14,0
Sonstige	.	505	423	319	216	227	0,9	4,9

noch: 1. Bestockte Rebfläche der Keltertrauben 1964–2007 nach Rebsorten und Anbaugebieten/Bereichen

Rebsorte	1964	1979	1989	1999	2006	2007		Veränderung 2007 zu 2006
	ha						%	

noch: Anbaugbiet Rheinhessen

Rotweinrebsorten	1 391	983	2 356	4 274	8 519	8 444	32,1	-0,9
Dornfelder	-	34	436	1 341	3 500	3 480	13,2	-0,6
Portugieser, Blauer	1 333	713	1 371	1 782	1 795	1 738	6,6	-3,2
Spätburgunder, Blauer	42	159	420	774	1 351	1 351	5,1	0,0
Regent	-	-	-	79	803	799	3,0	-0,5
Saint Laurent	8	2	2	42	301	303	1,1	0,5
Merlot	-	-	-	8	137	141	0,5	2,6
Cabernet Sauvignon	-	-	-	11	83	85	0,3	2,5
Frühburgunder, Blauer	2	3	4	20	82	84	0,3	2,6
Müllerrebe	-	5	14	57	79	81	0,3	2,1
Dunkelfelder	-	5	25	54	70	68	0,3	-2,5
Cabernet Mito	-	-	-	7	62	62	0,2	0,3
Acolon	-	-	-	4	55	55	0,2	-0,3
Cabernet Dorsa	-	-	-	3	50	51	0,2	1,7
Heroldrebe	1	39	47	44	37	34	0,1	-6,9
Sonstige	.	23	37	47	114	114	0,4	-0,4
Zusammen	16 252	23 500	25 462	26 381	26 281	26 334	100	0,2

Bereich Bingen

Weißweinrebsorten	.	7 344	7 692	7 276	5 705	5 708	66,4	0,1
Müller-Thurgau	.	1 960	1 747	1 660	1 266	1 284	14,9	1,5
Silvaner, Grüner	.	1 713	1 414	1 324	1 027	1 018	11,8	-0,9
Riesling	.	267	495	670	882	954	11,1	8,2
Kerner	.	433	775	752	453	425	4,9	-6,3
Ruländer	.	139	94	110	357	367	4,3	2,7
Scheurebe	.	701	777	663	372	347	4,0	-6,7
Bacchus	.	601	741	647	327	310	3,6	-5,4
Burgunder, Weißer	.	15	20	97	212	227	2,6	6,8
Faberrebe	.	566	622	493	207	188	2,2	-9,4
Chardonnay	.	-	1	34	118	124	1,4	5,0
Ortega	.	127	195	188	117	111	1,3	-5,6
Huxelrebe	.	180	196	166	95	91	1,1	-3,9
Sonstige	.	642	615	472	271	263	3,1	-2,9
Rotweinrebsorten	.	444	875	1 522	2 917	2 888	33,6	-1,0
Dornfelder	.	10	133	432	1 118	1 112	12,9	-0,5
Portugieser, Blauer	.	315	534	692	685	661	7,7	-3,5
Spätburgunder, Blauer	.	97	173	289	474	472	5,5	-0,3
Regent	.	-	-	28	333	332	3,9	-0,5
Saint Laurent	.	0	1	9	84	85	1,0	0,7
Sonstige	.	22	34	72	223	227	2,6	1,7
Zusammen	.	7 789	8 568	8 798	8 622	8 596	100	-0,3

Bereich Nierstein

Weißweinrebsorten	.	9 178	9 127	8 671	7 022	7 100	70,5	1,1
Müller-Thurgau	.	2 861	2 520	2 328	1 747	1 779	17,7	1,8
Riesling	.	618	838	1 154	1 333	1 449	14,4	8,7
Silvaner, Grüner	.	1 717	1 399	1 231	943	940	9,3	-0,3
Kerner	.	467	854	843	550	525	5,2	-4,6
Ruländer	.	224	123	144	449	453	4,5	0,8
Scheurebe	.	795	820	654	380	354	3,5	-6,8
Burgunder, Weißer	.	46	68	188	297	311	3,1	5,0
Bacchus	.	594	715	626	321	306	3,0	-4,6
Faberrebe	.	493	563	447	211	195	1,9	-7,8
Huxelrebe	.	283	283	252	156	157	1,6	0,6
Ortega	.	218	267	245	162	150	1,5	-7,4
Chardonnay	.	-	0	64	135	139	1,4	2,8
Sonstige	.	862	677	495	338	343	3,4	1,3
Rotweinrebsorten	.	215	739	1 451	3 001	2 974	29,5	-0,9
Dornfelder	.	8	159	495	1 298	1 288	12,8	-0,8
Portugieser, Blauer	.	161	414	556	572	554	5,5	-3,2
Spätburgunder, Blauer	.	25	126	270	481	481	4,8	-0,1
Regent	.	-	-	27	251	249	2,5	-0,7
Saint Laurent	.	0	0	14	106	107	1,1	0,9
Sonstige	.	21	40	89	292	295	2,9	1,0
Zusammen	.	9 393	9 866	10 122	10 023	10 074	100	0,5

noch: 1. Bestockte Rebfläche der Keltertrauben 1964–2007 nach Rebsorten und Anbaugebieten/Bereichen

Rebsorte	1964	1979	1989	1999	2006	2007	Veränderung 2007 zu 2006
	ha						

Bereich Wonnegau

Weißweinrebsorten	.	5 994	6 288	6 159	5 034	5 082	66,3	0,9
Müller-Thurgau	.	1 812	1 673	1 614	1 200	1 215	15,9	1,3
Riesling	.	358	535	756	979	1 055	13,8	7,8
Silvaner, Grüner	.	856	675	626	517	511	6,7	-1,2
Ruländer	.	168	114	127	335	333	4,3	-0,6
Kerner	.	318	545	536	344	331	4,3	-3,7
Scheurebe	.	465	522	445	264	252	3,3	-4,6
Burgunder, Weißer	.	33	49	125	224	240	3,1	7,1
Bacchus	.	326	437	399	220	213	2,8	-3,2
Huxelrebe	.	332	378	344	189	183	2,4	-2,9
Faberrebe	.	307	378	332	162	151	2,0	-7,2
Chardonnay	.	-	-	56	118	121	1,6	2,4
Ortega	.	167	208	186	111	107	1,4	-3,6
Morio-Muskat	.	432	298	202	98	93	1,2	-5,5
Sonstige	.	420	476	412	273	277	3,6	1,3
Rotweinrebsorten	.	324	741	1 301	2 601	2 582	33,7	-0,7
Dornfelder	.	16	144	414	1 084	1 080	14,1	-0,4
Portugieser, Blauer	.	237	423	533	539	523	6,8	-2,8
Spätburgunder, Blauer	.	37	121	215	396	398	5,2	0,5
Regent	.	-	-	25	219	218	2,8	-0,3
Saint Laurent	.	2	1	19	110	110	1,4	0,2
Sonstige	.	32	52	95	254	253	3,3	-0,5
Zusammen	.	6 318	7 028	7 461	7 635	7 664	100	0,4

Anbaugbiet Pfalz

Weißweinrebsorten	13 779	19 821	19 485	17 481	13 942	14 073	60,2	0,9
Riesling	2 257	3 066	4 247	4 935	5 064	5 248	22,4	3,6
Müller-Thurgau	3 487	5 303	5 308	4 131	2 366	2 338	10,0	-1,2
Kerner	1	1 932	2 605	2 193	1 206	1 164	5,0	-3,5
Ruländer	110	689	393	511	1 036	1 044	4,5	0,7
Silvaner, Grüner	6 638	2 771	1 779	1 340	888	867	3,7	-2,4
Burgunder, Weißer	169	285	225	621	806	824	3,5	2,3
Chardonnay	-	-	1	217	441	450	1,9	2,2
Scheurebe	105	1 220	1 244	883	431	418	1,8	-3,1
Gewürztraminer	183	386	276	346	348	347	1,5	-0,1
Morio-Muskat	692	1 821	1 106	634	289	278	1,2	-3,9
Ortega	-	296	372	310	224	219	0,9	-1,9
Huxelrebe	17	618	643	474	211	199	0,9	-5,7
Bacchus	-	411	443	339	159	153	0,7	-3,5
Sonstige	.	1 023	843	546	474	523	2,2	10,4
Rotweinrebsorten	3 162	2 010	3 561	5 857	9 410	9 316	39,8	-1,0
Dornfelder	-	60	527	1 635	3 240	3 213	13,7	-0,8
Portugieser, Blauer	3 099	1 649	2 275	2 524	2 346	2 282	9,8	-2,7
Spätburgunder, Blauer	52	133	489	990	1 589	1 585	6,8	-0,3
Regent	-	-	-	92	646	642	2,7	-0,5
Saint Laurent	2	3	22	125	307	307	1,3	-0,1
Merlot	-	-	-	16	199	207	0,9	3,6
Dunkelfelder	-	5	43	125	191	185	0,8	-3,0
Müllerrebe	2	32	46	129	165	163	0,7	-1,7
Cabernet Sauvignon	-	-	-	24	145	146	0,6	0,5
Acolon	-	-	-	8	115	116	0,5	1,2
Heroldrebe	4	106	141	129	108	105	0,4	-3,4
Sonstige	.	22	18	62	359	366	1,6	1,9
Zusammen	17 026	21 831	23 046	23 338	23 353	23 389	100,0	0,2

Bereich Südliche Weinstraße

Weißweinrebsorten	.	11 352	11 135	9 842	7 488	7 536	60,2	0,6
Riesling	.	663	1 144	1 573	1 747	1 849	14,8	5,8
Müller-Thurgau	.	3 454	3 522	2 842	1 634	1 606	12,8	-1,8
Kerner	.	1 244	1 773	1 541	863	837	6,7	-3,0

noch: 1. Bestockte Rebfläche der Keltertrauben 1964–2007 nach Rebsorten und Anbaugebieten/Bereichen

Rebsorte	1964	1979	1989	1999	2006	2007		Veränderung 2007 zu 2006
	ha					%		

noch: Bereich Südliche Weinstraße

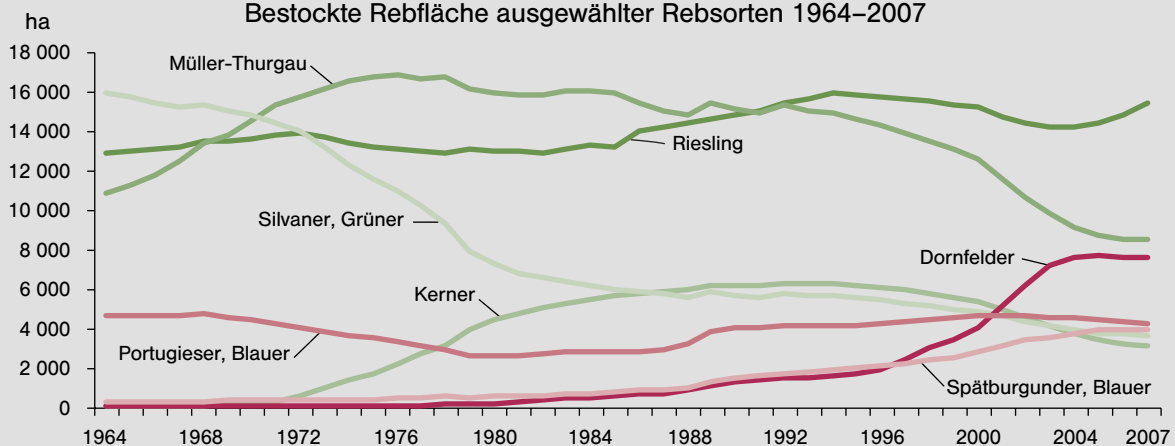
Ruländer	.	427	242	325	724	724	5,8	0,0
Silvaner, Grüner	.	1 675	1 104	864	566	556	4,4	-1,7
Burgunder, Weißer	.	159	124	334	464	474	3,8	2,1
Chardonnay	.	-	1	104	234	241	1,9	3,0
Scheurebe	.	691	725	515	225	217	1,7	-3,4
Morio-Muskat	.	1 350	812	457	196	188	1,5	-3,9
Gewürztraminer	.	120	90	144	158	160	1,3	1,1
Ortega	.	212	274	224	157	153	1,2	-2,8
Huxelrebe	.	479	513	366	152	144	1,2	-5,2
Sonstige	.	878	811	552	369	388	3,1	5,3
Rotweinrebsorten	.	515	1 414	2 716	5 039	4 974	39,8	-1,3
Dornfelder	.	18	284	892	1 988	1 968	15,7	-1,0
Portugieser, Blauer	.	371	763	989	978	944	7,5	-3,5
Spätburgunder, Blauer	.	55	235	485	851	848	6,8	-0,4
Regent	.	-	-	54	437	433	3,5	-0,8
Saint Laurent	.	1	12	55	144	142	1,1	-1,0
Dunkelfelder	.	2	27	76	122	117	0,9	-3,5
Sonstige	.	68	93	165	520	521	4,2	0,2
Zusammen	.	11 868	12 549	12 558	12 527	12 510	100	-0,1

Bereich Mittelhaardt-Deutsche Weinstraße

Weißweinrebsorten	.	8 469	8 350	7 639	6 454	6 537	60,1	1,3
Riesling	.	2 403	3 103	3 362	3 317	3 400	31,3	2,5
Müller-Thurgau	.	1 849	1 787	1 290	731	732	6,7	0,1
Burgunder, Weißer	.	125	101	287	342	351	3,2	2,4
Kerner	.	689	832	652	343	327	3,0	-4,6
Ruländer	.	262	151	186	312	319	2,9	2,3
Silvaner, Grüner	.	1 096	674	476	322	310	2,9	-3,6
Chardonnay	.	-	1	113	207	209	1,9	1,2
Scheurebe	.	529	519	368	206	201	1,8	-2,8
Gewürztraminer	.	266	186	202	190	188	1,7	-1,0
Sonstige	.	1 250	996	705	483	500	4,6	3,5
Rotweinrebsorten	.	1 494	2 147	3 142	4 371	4 342	39,9	-0,7
Portugieser, Blauer	.	1 278	1 512	1 535	1 368	1 339	12,3	-2,1
Dornfelder	.	42	243	742	1 253	1 244	11,4	-0,7
Spätburgunder, Blauer	.	78	254	505	738	737	6,8	-0,1
Regent	.	-	-	38	208	209	1,9	0,2
Saint Laurent	.	1	10	70	163	165	1,5	0,7
Merlot	.	-	-	8	99	104	1,0	5,1
Sonstige	.	95	128	243	542	544	5,0	0,4
Zusammen	.	9 963	10 497	10 781	10 825	10 879	100	0,5

Schaubild 2

Bestockte Rebfläche ausgewählter Rebsorten 1964–2007



Statistisches Landesamt Rheinland-Pfalz

2. Bestockte Rebfläche der Keltertrauben 1964–2007 nach Anbaugebieten und Bereichen

Anbaugebiet Bereich	1964	1979	1989	1999	2006	2007		Veränderung	
						ha	%	2007 zu 1999	2007 zu 2005
								ha	%
Ahr	444	409	479	520	548	552	0,9	6,2	0,9
Mittelrhein	843	748	681	552	440	437	0,7	-20,8	-0,6
Mosel	9 777	12 212	12 509	11 437	8 878	8 883	13,9	-22,3	0,1
Bernkastel	.	7 368	7 778	7 472	5 844	5 842	9,2	-21,8	0,0
Obermosel	.	1 037	1 080	1 012	674	677	1,1	-33,1	0,5
Burg Cochem	.	2 079	2 017	1 775	1 448	1 432	2,2	-19,3	-1,1
Ruwertal	.	.	.	222	190	189	0,3	-15,1	-0,3
Saar	.	.	.	957	723	743	1,2	-22,3	2,8
Nahe	3 749	4 487	4 636	4 603	4 124	4 135	6,5	-10,1	0,3
Rheinhessen	16 252	23 500	25 462	26 381	26 281	26 334	41,3	-0,2	0,2
Bingen	.	7 789	8 568	8 798	8 622	8 596	13,5	-2,3	-0,3
Nierstein	.	9 393	9 866	10 122	10 023	10 074	15,8	-0,5	0,5
Wonnegau	.	6 318	7 028	7 461	7 635	7 664	12,0	2,7	0,4
Pfalz	17 026	21 831	23 046	23 338	23 353	23 389	36,7	0,2	0,2
Südliche Weinstraße	.	11 868	12 549	12 558	12 527	12 510	19,6	-0,4	-0,1
Mittelhaardt-Deutsche Weinstraße	.	9 963	10 497	10 781	10 825	10 879	17,1	0,9	0,5
Rheinland-Pfalz	48 091	63 187	66 812	66 831	63 623	63 731	100	-4,6	0,2

3. Gerodete Rebfläche 2006/2007 nach Rebsorten und Anbaugebieten

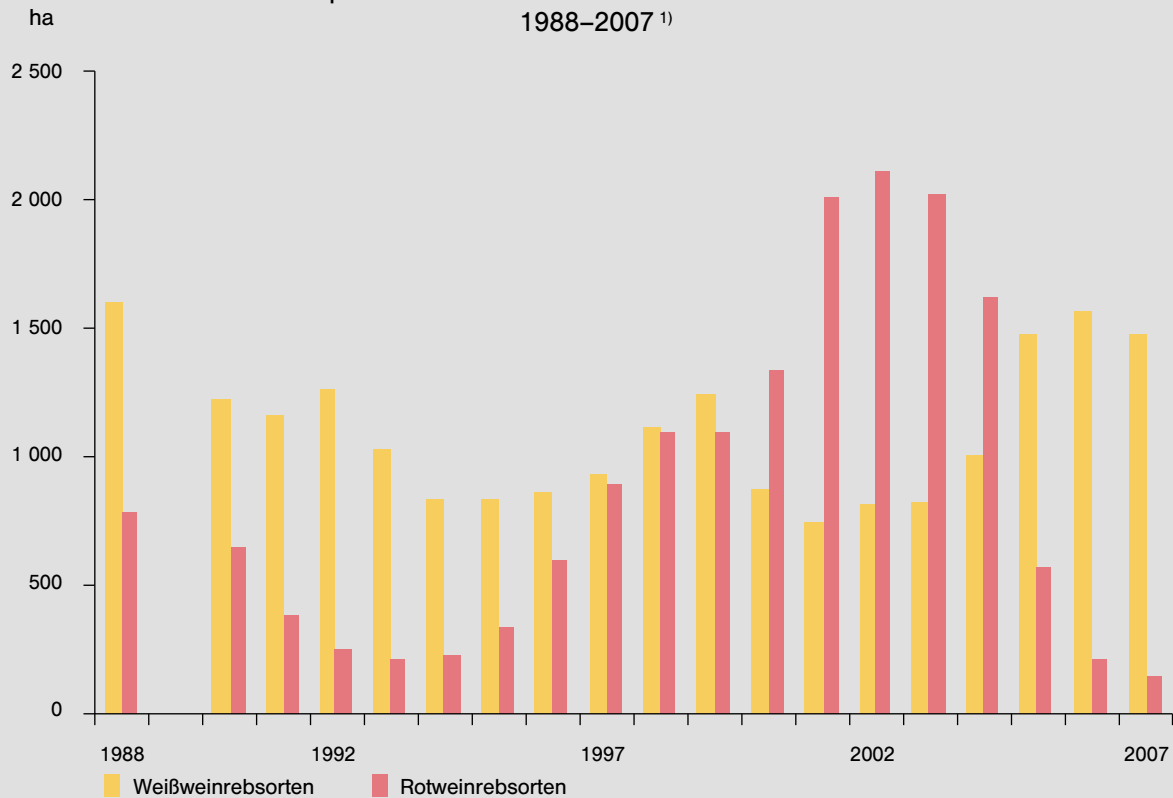
Rebsorte	Insgesamt		Davon im Anbaugebiet					
			Ahr	Mittel- rhein	Mosel	Nahe	Rhein- hessen	Pfalz
	ha	%	ha					
Weißweinrebsorten	1 273	80,9	2	10	205	68	610	379
Riesling	261	16,6	1	8	113	12	35	93
Müller-Thurgau	258	16,4	1	1	49	15	107	84
Kerner	157	10,0	0	1	18	8	76	53
Silvaner, Grüner	126	8,0	-	0	-	6	84	35
Scheurebe	113	7,2	-	0	0	8	81	24
Bacchus	74	4,7	-	-	4	4	58	7
Faberrebe	58	3,7	-	-	-	2	51	5
Morio-Muskat	35	2,2	-	-	-	1	17	17
Huxelrebe	34	2,2	-	0	0	1	20	13
Ortega	33	2,1	-	-	3	0	23	7
Ruländer	30	1,9	-	-	0	4	14	12
Burgunder, Weißer	15	1,0	0	-	0	1	6	8
Gewürztraminer	12	0,8	-	-	0	1	2	9
Elbling	11	0,7	-	-	11	-	-	-
Ehrenfelser	11	0,7	-	-	0	2	6	3
Optima	10	0,6	0	-	3	1	5	1
Sonstige	37	2,3	0	0	2	2	25	8
Rotweinrebsorten	302	19,1	9	0	9	8	120	155
Portugieser, Blauer	147	9,3	2	0	0	2	65	77
Dornfelder	70	4,5	1	0	4	4	28	34
Spätburgunder, Blauer	48	3,1	5	0	3	1	15	24
Sonstige	37	2,3	1	-	1	1	12	20
Insgesamt	1 575	100	11	11	214	76	730	534

4. Bepflanzte Rebfläche 2006/2007 nach Rebsorten und Anbaugebieten

Rebsorte	Insgesamt		Davon im Anbaugebiet					
			Ahr	Mittel-rhein	Mosel	Nahe	Rhein-hessen	Pfalz
	ha	%	ha					
Weißweinrebsorten	1 465	91,9	6	6	167	80	712	494
Riesling	729	45,7	2	5	128	37	294	264
Müller-Thurgau	248	15,6	1	1	16	12	166	54
Burgunder, Weißer	95	6,0	1	0	9	8	50	26
Silvaner, Grüner	79	4,9	-	-	-	3	63	13
Sauvignon blanc	59	3,7	-	-	0	1	16	42
Ruländer	52	3,3	0	0	3	7	23	18
Scheurebe	32	2,0	-	-	-	1	19	11
Chardonnay	26	1,6	-	0	1	1	14	10
Bacchus	22	1,4	-	-	1	4	16	2
Kerner	22	1,4	0	0	0	1	8	12
Gewürztraminer	16	1,0	-	0	0	1	5	9
Huxelrebe	14	0,9	-	0	-	-	12	2
Muskateller	11	0,7	-	-	0	1	5	5
Sonstige	60	3,7	0	0	8	2	23	25
Rotweinrebsorten	130	8,1	9	1	5	5	45	65
Spätburgunder, Blauer	42	2,7	6	0	3	2	14	18
Portugieser, Blauer	25	1,6	0	-	-	0	7	18
Dornfelder	15	0,9	-	0	1	1	6	7
Merlot	11	0,7	-	-	0	-	3	7
Sonstige	37	2,3	3	0	1	3	14	15
Insgesamt	1 594	100	15	7	171	85	757	559

Schaubild 3

Jährlich bepflanzte Rebfläche der Weißwein- und Rotweinrebsorten
1988–2007¹⁾



1) Für 1989 liegen keine Angaben vor.