

RheinlandPfalz

STATISTISCHE
BERICHTE



Herausgeber :

Statistisches Landesamt
Rheinland-Pfalz

Mainzer Straße 14-16
56130 Bad Ems

Telefon 02603 71-0

Telefax 02603 71-3150

E-Mail poststelle@statistik.rlp.de

Internet www.statistik.rlp.de

Kennziffer: C I - j/05
Bestellnr.: C 1073 200500

Juni 2006

Bestockte Rebflächen 2005

087/06

© STATISTISCHES LANDESAMT RHEINLAND-PFALZ · BAD EMS · 2006

ISSN 1430-5070

Für nichtgewerbliche Zwecke sind Vervielfältigung und unentgeltliche Verbreitung, auch auszugsweise, mit Quellenangabe gestattet. Die Verbreitung, auch auszugsweise, über elektronische Systeme/Datenträger bedarf der vorherigen Zustimmung. Alle übrigen Rechte bleiben vorbehalten.

Inhalt

Seite

| | |
|----------------------|---|
| Vorbemerkungen | 3 |
|----------------------|---|

Tabellen

| | |
|---|----|
| 1. Bestockte Rebfläche der Keltertrauben 1964 - 2005 nach Rebsorten und Anbaugebieten/Bereichen | 4 |
| 2. Bestockte Rebfläche der Keltertrauben 1964 - 2005 nach Anbaugebieten und Bereichen | 10 |
| 3. Gerodete Rebfläche 2004/2005 nach Rebsorten und Anbaugebieten | 11 |
| 4. Bepflanzte Rebfläche 2004/2005 nach Rebsorten und Anbaugebieten | 12 |

Schaubilder

| | |
|--|----|
| 1. Anbaugebiete und Bereiche | 3 |
| 2. Jährliche Veränderung der bestockten Rebfläche 2001 - 2005 nach Anbaugebieten | 10 |
| 3. Bestockte Rebfläche ausgewählter Rebsorten 1964 - 2005 | 11 |
| 4. Jährlich bepflanzte Rebfläche der Weißwein- und Rotweinrebsorten 1986 - 2005 | 12 |

Zeichenerklärungen und Abkürzungen

| | | | |
|-----|--|---|--------------|
| 0 | Zahl ungleich Null, Betrag jedoch kleiner als die Hälfte von 1 in der letzten ausgewiesenen Stelle | D | Durchschnitt |
| - | nichts vorhanden (genau Null) | p | vorläufig |
| . | Zahl unbekannt oder geheimzuhalten | r | berichtigt |
| X | Tabellenfach gesperrt, weil Aussage nicht sinnvoll | s | geschätzt |
| ... | Zahl fällt später an | | |
| / | keine Angabe, da Zahl nicht sicher genug | | |
| () | Aussagewert eingeschränkt, da die Zahl statistisch unsicher ist | | |

Bei Abgrenzungen von Größenklassen wird im allgemeinen anstelle einer ausführlichen Beschreibung wie "von 50 bis unter 100" die Kurzform "50-100" verwendet.

Differenzen in den Summen sind durch Runden der Zahlen bedingt.

Vorbemerkungen

Zur laufenden Beobachtung des weinbaulichen Produktionspotentials im Rahmen der gemeinsamen Marktorganisation für Wein sind mit der Verordnung (EWG) Nr. 357/79 des Rates vom 5. Februar 1979 (ABl. L 54, S. 124), zuletzt geändert durch den Beitrittsakt 2004 vom 16. April 2003 (ABl. L 236, S. 33), statistische Erhebungen der Rebflächen in den EU-Mitgliedstaaten eingeführt worden. Sie bestehen aus

- einer Grunderhebung über die Rebfläche und deren alters- und sortenmäßige Zusammensetzung in zehnjährlichem Turnus sowie
- jährlichen Zwischenerhebungen über die eingetretenen Änderungen bei den Rebflächen und -sorten aufgrund von Neu- und Wiederanpflanzungen, Rodungen oder Einstellung der Bewirtschaftung.

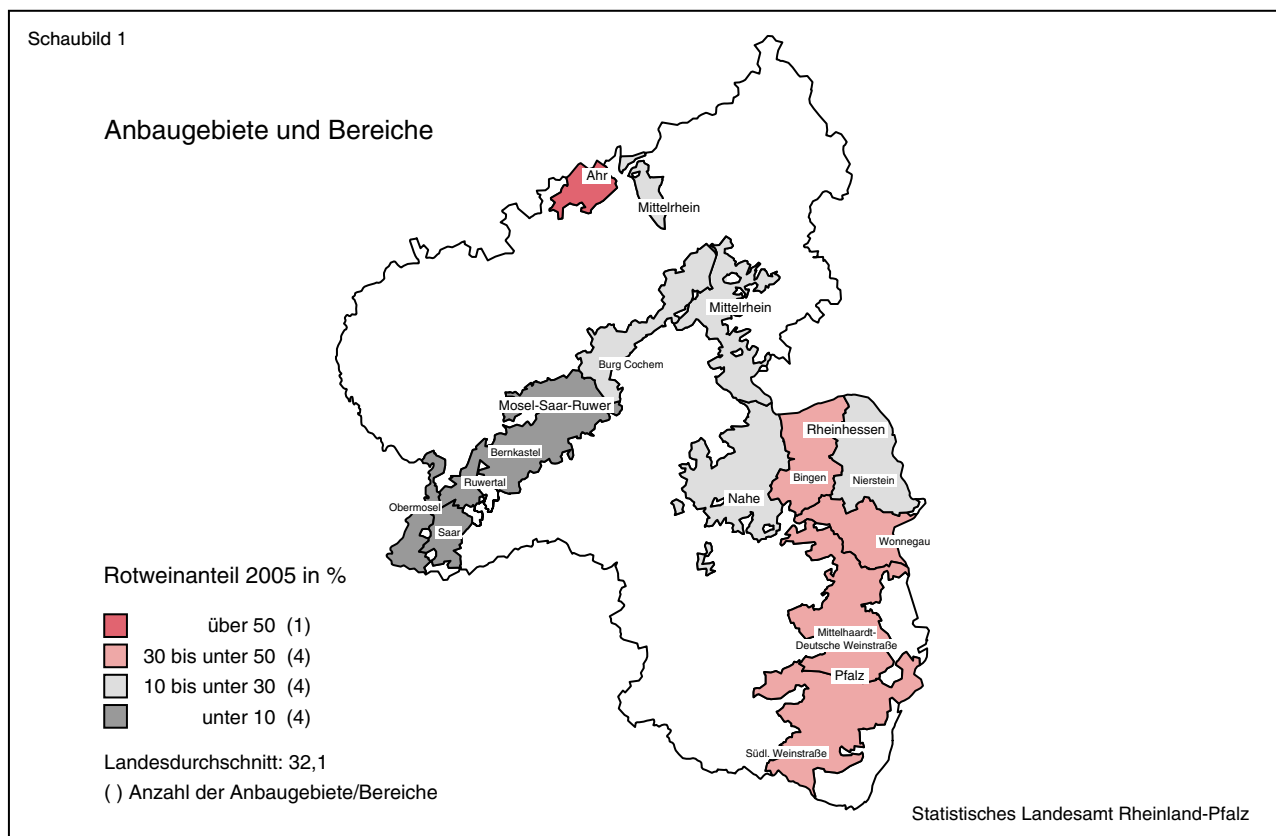
Grunderhebungen erfolgten für die Weinwirtschaftsjahre 1978/79, 1989/90 und 1998/99. Die Erhebungen richteten sich an alle Betriebe mit einer bestockten oder zur Wiederbestockung vorgesehenen Rebfläche von mindestens 10 Ar. Betriebe mit weniger als 10 Ar waren auskunftspflichtig, wenn sie Weinbauerzeugnisse, Trauben, Maische, Most, Wein oder Erzeugnisse daraus zum Verkauf herstellten.

Seit 1992 werden die Daten für die Grund- und Zwischenerhebungen sekundärstatistisch aus der EU-Weinbaukartei aufbereitet. Die Weinbaukartei wird in Rheinland-Pfalz von der Landwirtschaftskammer geführt.

Rechtsgrundlage für die sekundärstatistische Aufbereitung ist das Gesetz über Agrarstatistiken (Agrarstatistikgesetz - AgrStatG) in der Fassung der Bekanntmachung vom 8. August 2002 (BGBl. I S. 3118) in Verbindung mit der Verordnung zur Aussetzung und Ergänzung von Erhebungsmerkmalen nach dem Agrarstatistikgesetz (Erste Agrarstatistikverordnung - 1. AgrStat-V) vom 20. November 2002 (BGBl. I S. 4415). Während bis 1993 für den Nachweis der bestockten Rebflächen das Betriebsprinzip galt, werden die Flächen seit 1994 entsprechend ihrer Lage (Belegenheitsprinzip) ausgewertet.

Dieser Statistische Bericht enthält neben den Ergebnissen aus den Grunderhebungen diejenigen für die Jahre 2004 und 2005, jeweils zum Stichtag 31. Juli. Ergänzend wurden für Land und Anbauggebiete die Ergebnisse des Weinbaukatasters von 1964 herangezogen.

Der Übergang auf die sekundärstatistische Auswertung der Weinbaukartei und der Wechsel zum Belegenheitsprinzip haben die Vergleichbarkeit der Ergebnisse zu denen der Vorjahre nur geringfügig beeinträchtigt. Seit 1995 werden in zweijährlichem Turnus auch Ergebnisse für Gemeinden veröffentlicht. Ausgewählte Ergebnisse sind aus dem Landesinformationssystem (LIS) oder über die Online-Datenbank auf der Startseite unter www.statistik.rlp.de abrufbar.



1. Bestockte Rebfläche der Keltertrauben 1964 – 2005

| Rebsorte | 1964 | 1979 | 1989 | 1999 | 2004 | 2005 | | Veränderung 2005 zu 2004 |
|-----------------------|--------|--------|--------|--------|--------|--------|------|-----------------------------|
| | ha | | | | | | % | |
| Rheinland-Pfalz | | | | | | | | |
| Insgesamt | 48 091 | 63 187 | 66 812 | 66 831 | 63 879 | 63 683 | 100 | -0,3 |
| Weißweinrebsorten | 43 053 | 59 873 | 60 223 | 55 213 | 43 784 | 43 227 | 67,9 | -1,3 |
| Riesling | 12 853 | 13 100 | 14 584 | 15 390 | 14 193 | 14 446 | 22,7 | 1,8 |
| Müller-Thurgau | 10 821 | 16 116 | 15 435 | 13 072 | 9 057 | 8 663 | 13,6 | -4,4 |
| Silvaner, Grüner | 15 918 | 7 911 | 5 835 | 4 956 | 3 862 | 3 701 | 5,8 | -4,2 |
| Kerner | 3 | 3 880 | 6 173 | 5 573 | 3 695 | 3 399 | 5,3 | -8,0 |
| Ruländer | 223 | 1 351 | 830 | 1 036 | 1 934 | 2 319 | 3,6 | 19,9 |
| Burgunder, Weißer | 201 | 445 | 439 | 1 243 | 1 749 | 1 856 | 2,9 | 6,1 |
| Scheurebe | 324 | 3 469 | 3 687 | 2 909 | 1 812 | 1 678 | 2,6 | -7,4 |
| Bacchus | 2 | 2 394 | 2 840 | 2 449 | 1 479 | 1 360 | 2,1 | -8,0 |
| Chardonnay | - | - | 3 | 408 | 779 | 827 | 1,3 | 6,1 |
| Faberrebe | - | 1 858 | 2 008 | 1 564 | 834 | 745 | 1,2 | -10,7 |
| Huxelrebe | 56 | 1 478 | 1 563 | 1 285 | 773 | 709 | 1,1 | -8,3 |
| Ortega | - | 988 | 1 188 | 1 020 | 716 | 684 | 1,1 | -4,5 |
| Elbling | 1 061 | 1 049 | 1 073 | 986 | 603 | 576 | 0,9 | -4,5 |
| Morio-Muskat | 1 050 | 2 988 | 1 886 | 1 143 | 608 | 567 | 0,9 | -6,8 |
| Gewürztraminer | 275 | 542 | 383 | 481 | 494 | 501 | 0,8 | 1,5 |
| Sauvignon blanc | - | - | - | 5 | 90 | 126 | 0,2 | 40,1 |
| Reichensteiner | - | 225 | 317 | 250 | 137 | 124 | 0,2 | -9,4 |
| Siegerrebe | 67 | 265 | 207 | 167 | 117 | 114 | 0,2 | -2,5 |
| Ehrenfelser | - | 337 | 380 | 215 | 112 | 103 | 0,2 | -8,2 |
| Optima | - | 474 | 406 | 232 | 103 | 91 | 0,1 | -12,0 |
| Auxerrois | 20 | 11 | 6 | 23 | 65 | 76 | 0,1 | 17,4 |
| Würzer | - | 61 | 115 | 106 | 72 | 69 | 0,1 | -3,3 |
| Regner | - | 59 | 167 | 150 | 76 | 65 | 0,1 | -13,9 |
| Muskateller | 6 | 9 | 16 | 36 | 48 | 56 | 0,1 | 17,1 |
| Rieslaner | 16 | 16 | 6 | 26 | 35 | 38 | 0,1 | 9,7 |
| Phoenix | - | - | 2 | 24 | 35 | 37 | 0,1 | 6,7 |
| Kanzler | - | 107 | 60 | 51 | 39 | 36 | 0,1 | -5,8 |
| Juwel | - | - | 29 | 35 | 26 | 25 | 0,0 | -5,7 |
| Perle | 16 | 177 | 114 | 67 | 28 | 24 | 0,0 | -13,5 |
| Schönburger | - | 52 | 52 | 38 | 23 | 22 | 0,0 | -4,5 |
| Findling | - | 34 | 36 | 30 | 21 | 21 | 0,0 | -1,7 |
| Johanniter | - | - | - | 0 | 6 | 12 | 0,0 | 97,2 |
| Kernling | - | - | 7 | 13 | 12 | 11 | 0,0 | -4,1 |
| Sonstige | . | 477 | 376 | 231 | 150 | 142 | 0,2 | -5,3 |
| Rotweinrebsorten | 4 858 | 3 312 | 6 589 | 11 618 | 20 095 | 20 456 | 32,1 | 1,8 |
| Dornfelder | - | 98 | 1 037 | 3 383 | 7 601 | 7 626 | 12,0 | 0,3 |
| Portugieser, Blauer | 4 618 | 2 515 | 3 832 | 4 505 | 4 502 | 4 446 | 7,0 | -1,2 |
| Spätburgunder, Blauer | 206 | 432 | 1 268 | 2 485 | 3 685 | 3 867 | 6,1 | 4,9 |
| Regent | - | - | - | 217 | 1 548 | 1 626 | 2,6 | 5,0 |
| Saint Laurent | 12 | 6 | 24 | 171 | 619 | 635 | 1,0 | 2,5 |
| Merlot | - | - | - | 26 | 327 | 350 | 0,5 | 7,0 |
| Dunkelfelder | - | 12 | 76 | 207 | 304 | 306 | 0,5 | 0,6 |
| Müllerrebe | 2 | 38 | 66 | 201 | 263 | 264 | 0,4 | 0,3 |
| Cabernet Sauvignon | - | - | - | 41 | 231 | 244 | 0,4 | 5,3 |
| Frühburgunder, Blauer | 8 | 7 | 14 | 54 | 172 | 194 | 0,3 | 12,6 |
| Acolon | - | - | - | 14 | 156 | 177 | 0,3 | 13,6 |
| Heroldrebe | 5 | 146 | 189 | 173 | 160 | 153 | 0,2 | -4,8 |
| Cabernet Mitos | - | - | - | 14 | 138 | 146 | 0,2 | 5,6 |
| Cabernet Dorsa | - | - | - | 11 | 103 | 128 | 0,2 | 23,5 |
| Domina | - | 13 | 25 | 38 | 52 | 53 | 0,1 | 1,3 |
| Limberger | - | - | - | 18 | 48 | 50 | 0,1 | 4,2 |
| Cabernet Cubin | - | - | - | 3 | 37 | 38 | 0,1 | 0,7 |
| Dakapo | - | - | - | 3 | 26 | 29 | 0,0 | 10,0 |
| Cabernet Dorio | - | - | - | 5 | 22 | 23 | 0,0 | 3,2 |
| Rubinet | - | - | - | 0 | 12 | 13 | 0,0 | 10,6 |
| Trollinger, Blauer | - | - | - | 9 | 12 | 12 | 0,0 | 7,6 |
| Syrah | - | - | - | 1 | 10 | 11 | 0,0 | 7,6 |
| Sonstige | . | 45 | 58 | 40 | 66 | 69 | 0,1 | 4,1 |

nach Rebsorten und Anbaugebieten/Bereichen

| Rebsorte | 1964 | 1979 | 1989 | 1999 | 2004 | 2005 | | Veränderung 2005 zu 2004 |
|------------------------------------|-------|--------|--------|--------|-------|-------|------|-----------------------------|
| | ha | | | | | | % | |
| Anbaugbiet Ahr | | | | | | | | |
| Insgesamt | 444 | 409 | 479 | 520 | 538 | 544 | 100 | 1,1 |
| Weiweinrebsorten | 187 | 150 | 107 | 89 | 64 | 64 | 11,7 | 0,3 |
| Riesling | 102 | 74 | 51 | 44 | 36 | 37 | 6,8 | 1,2 |
| Mller-Thurgau | 71 | 64 | 42 | 32 | 15 | 14 | 2,5 | -7,2 |
| Burgunder, Weier | 2 | - | - | 1 | 4 | 4 | 0,8 | 17,7 |
| Sonstige | . | 12 | 14 | 12 | 9 | 9 | 1,6 | 2,5 |
| Rotweinrebsorten | 254 | 259 | 372 | 431 | 474 | 480 | 88,3 | 1,2 |
| Sptburgunder, Blauer | 103 | 120 | 238 | 296 | 331 | 335 | 61,6 | 1,1 |
| Portugieser, Blauer | 147 | 118 | 95 | 73 | 55 | 51 | 9,4 | -6,4 |
| Frhburgunder, Blauer | 4 | 3 | 9 | 22 | 31 | 34 | 6,3 | 9,5 |
| Dornfelder | - | 3 | 16 | 22 | 23 | 21 | 3,9 | -7,5 |
| Regent | - | - | - | 3 | 14 | 18 | 3,2 | 25,4 |
| Domina | - | 10 | 6 | 7 | 9 | 9 | 1,6 | 3,1 |
| Sonstige | . | 5 | 8 | 8 | 12 | 12 | 2,2 | 3,4 |
| Anbaugbiet Mittelrhein | | | | | | | | |
| Insgesamt | 843 | 748 | 681 | 552 | 453 | 445 | 100 | -1,7 |
| Weiweinrebsorten | 833 | 739 | 655 | 503 | 388 | 379 | 85,3 | -2,2 |
| Riesling | 734 | 568 | 513 | 411 | 316 | 308 | 69,3 | -2,4 |
| Mller-Thurgau | 57 | 79 | 65 | 36 | 25 | 25 | 5,6 | -2,2 |
| Kerner | - | 39 | 36 | 26 | 16 | 15 | 3,4 | -5,6 |
| Burgunder, Weier | - | 2 | 1 | 4 | 9 | 11 | 2,4 | 12,6 |
| Rulnder | - | 5 | 3 | 3 | 6 | 6 | 1,5 | 7,2 |
| Sonstige | . | 46 | 37 | 23 | 15 | 14 | 3,2 | -6,3 |
| Rotweinrebsorten | 9 | 8 | 27 | 49 | 65 | 66 | 14,7 | 1,0 |
| Sptburgunder, Blauer | 4 | 5 | 18 | 32 | 38 | 39 | 8,7 | 2,0 |
| Dornfelder | - | - | 1 | 8 | 14 | 14 | 3,1 | 0,7 |
| Portugieser, Blauer | 5 | 2 | 6 | 7 | 6 | 6 | 1,4 | -4,4 |
| Regent | - | - | - | 1 | 4 | 4 | 0,9 | 2,0 |
| Sonstige | . | 1 | 2 | 2 | 3 | 3 | 0,7 | 0,5 |
| Anbaugbiet Mosel-Saar-Ruwer | | | | | | | | |
| Insgesamt | 9 777 | 12 212 | 12 509 | 11 437 | 9 154 | 8 985 | 100 | -1,9 |
| Weiweinrebsorten | 9 759 | 12 210 | 12 467 | 11 016 | 8 331 | 8 147 | 90,7 | -2,2 |
| Riesling | 7 770 | 7 167 | 6 768 | 6 243 | 5 288 | 5 238 | 58,3 | -0,9 |
| Mller-Thurgau | 870 | 2 725 | 2 924 | 2 352 | 1 422 | 1 355 | 15,1 | -4,7 |
| Elbling | 1 059 | 1 049 | 1 073 | 986 | 603 | 575 | 6,4 | -4,6 |
| Kerner | - | 456 | 958 | 845 | 488 | 443 | 4,9 | -9,3 |
| Burgunder, Weier | - | 7 | 12 | 80 | 195 | 207 | 2,3 | 6,3 |
| Bacchus | 2 | 257 | 241 | 185 | 100 | 95 | 1,1 | -4,9 |
| Rulnder | 3 | 7 | 6 | 18 | 47 | 54 | 0,6 | 13,1 |
| Reichensteiner | - | 60 | 76 | 58 | 33 | 30 | 0,3 | -9,9 |
| Optima | - | 195 | 173 | 85 | 32 | 28 | 0,3 | -13,6 |
| Ortega | - | 159 | 116 | 65 | 31 | 28 | 0,3 | -9,8 |
| Chardonnay | - | - | - | 13 | 24 | 25 | 0,3 | 4,5 |
| Findling | - | 26 | 29 | 24 | 19 | 18 | 0,2 | -1,9 |
| Auxerrois | 8 | 2 | 2 | 3 | 8 | 9 | 0,1 | 17,4 |
| Sonstige | . | 100 | 89 | 60 | 42 | 42 | 0,5 | 1,4 |
| Rotweinrebsorten | 1 | 2 | 42 | 421 | 823 | 838 | 9,3 | 1,8 |
| Sptburgunder, Blauer | - | - | 33 | 219 | 348 | 356 | 4,0 | 2,2 |
| Dornfelder | - | - | 4 | 158 | 348 | 350 | 3,9 | 0,7 |
| Regent | - | - | - | 21 | 59 | 61 | 0,7 | 3,3 |
| Saint Laurent | - | - | - | 1 | 11 | 11 | 0,1 | 1,5 |
| Mllerrebe | - | - | 1 | 7 | 9 | 10 | 0,1 | 9,3 |
| Dunkelfelder | - | - | - | 5 | 9 | 9 | 0,1 | 2,8 |
| Frhburgunder, Blauer | - | - | 0 | 1 | 8 | 9 | 0,1 | 4,9 |
| Merlot | - | - | - | 0 | 7 | 7 | 0,1 | 2,4 |
| Sonstige | . | 2 | 4 | 9 | 23 | 24 | 0,3 | 3,8 |

noch: 1. Bestockte Rebfläche der Keltertrauben 1964 – 2005

| Rebsorte | 1964 | 1979 | 1989 | 1999 | 2004 | 2005 | | Veränderung 2005 zu 2004 |
|----------------------------|------|-------|-------|-------|-------|-------|------|-----------------------------|
| | ha | | | | | | % | |
| Bereich Bernkastel | | | | | | | | |
| Insgesamt | . | 7 368 | 7 778 | 7 472 | 6 004 | 5 904 | 100 | -1,7 |
| Weißweinrebsorten | . | 7 368 | 7 756 | 7 209 | 5 468 | 5 361 | 90,8 | -2,0 |
| Riesling | . | 4 545 | 4 339 | 4 277 | 3 619 | 3 602 | 61,0 | -0,5 |
| Müller-Thurgau | . | 1 930 | 2 158 | 1 825 | 1 114 | 1 063 | 18,0 | -4,6 |
| Kerner | . | 308 | 718 | 672 | 391 | 354 | 6,0 | -9,4 |
| Burgunder, Weißer | . | 1 | 2 | 42 | 110 | 116 | 2,0 | 5,2 |
| Bacchus | . | 172 | 175 | 146 | 78 | 74 | 1,3 | -5,6 |
| Optima | . | 148 | 133 | 72 | 28 | 24 | 0,4 | -13,5 |
| Ruländer | . | 1 | 1 | 5 | 20 | 23 | 0,4 | 14,7 |
| Reichensteiner | . | 40 | 56 | 44 | 25 | 22 | 0,4 | -9,5 |
| Ortega | . | 129 | 93 | 53 | 23 | 21 | 0,4 | -9,4 |
| Sonstige | . | 94 | 81 | 73 | 59 | 61 | 1,0 | 2,5 |
| Rotweinrebsorten | . | 0 | 22 | 263 | 535 | 543 | 9,2 | 1,5 |
| Dornfelder | . | - | 3 | 106 | 237 | 239 | 4,1 | 0,9 |
| Spätburgunder, Blauer | . | 0 | 17 | 130 | 218 | 222 | 3,8 | 1,4 |
| Regent | . | - | - | 12 | 35 | 37 | 0,6 | 4,1 |
| Sonstige | . | - | 2 | 16 | 44 | 45 | 0,8 | 2,7 |
| Bereich Obermosel | | | | | | | | |
| Insgesamt | . | 1 037 | 1 080 | 1 012 | 702 | 684 | 100 | -2,6 |
| Weißweinrebsorten | . | 1 037 | 1 078 | 1 000 | 669 | 647 | 94,7 | -3,2 |
| Eibling | . | 907 | 938 | 895 | 567 | 540 | 79,0 | -4,7 |
| Müller-Thurgau | . | 77 | 75 | 58 | 36 | 35 | 5,1 | -3,1 |
| Burgunder, Weißer | . | 0 | 1 | 5 | 19 | 22 | 3,2 | 16,7 |
| Ruländer | . | 3 | 4 | 9 | 18 | 20 | 2,9 | 11,6 |
| Kerner | . | 15 | 26 | 20 | 15 | 14 | 2,0 | -7,6 |
| Sonstige | . | 35 | 34 | 13 | 15 | 17 | 2,4 | 14,1 |
| Rotweinrebsorten | . | - | 2 | 12 | 33 | 37 | 5,3 | 9,7 |
| Spätburgunder, Blauer | . | - | 1 | 7 | 15 | 17 | 2,4 | 14,3 |
| Dornfelder | . | - | 0 | 4 | 13 | 13 | 2,0 | 2,6 |
| Sonstige | . | - | 1 | 1 | 6 | 7 | 1,0 | 14,3 |
| Bereich Burg Cochem | | | | | | | | |
| Insgesamt | . | 2 079 | 2 017 | 1 775 | 1 500 | 1 470 | 100 | -2,0 |
| Weißweinrebsorten | . | 2 078 | 2 005 | 1 664 | 1 303 | 1 271 | 86,5 | -2,4 |
| Riesling | . | 1 399 | 1 227 | 1 045 | 892 | 877 | 59,7 | -1,6 |
| Müller-Thurgau | . | 399 | 455 | 354 | 225 | 213 | 14,5 | -5,4 |
| Kerner | . | 77 | 131 | 107 | 65 | 60 | 4,1 | -8,0 |
| Burgunder, Weißer | . | 0 | 2 | 15 | 37 | 39 | 2,6 | 4,3 |
| Eibling | . | 122 | 111 | 81 | 31 | 31 | 2,1 | -1,6 |
| Sonstige | . | 81 | 79 | 62 | 52 | 51 | 3,5 | -1,1 |
| Rotweinrebsorten | . | 1 | 12 | 110 | 197 | 199 | 13,5 | 0,8 |
| Dornfelder | . | - | 1 | 42 | 87 | 86 | 5,9 | -0,2 |
| Spätburgunder, Blauer | . | 0 | 9 | 57 | 81 | 81 | 5,5 | 0,9 |
| Regent | . | - | - | 5 | 17 | 17 | 1,2 | 2,9 |
| Sonstige | . | 1 | 2 | 5 | 13 | 14 | 0,9 | 3,8 |
| Bereich Ruwertal | | | | | | | | |
| Insgesamt | . | . | . | 222 | 194 | 191 | 100 | -1,4 |
| Weißweinrebsorten | . | . | . | 219 | 186 | 183 | 95,8 | -1,7 |
| Riesling | . | . | . | 195 | 174 | 171 | 89,7 | -1,5 |
| Sonstige | . | . | . | 24 | 12 | 12 | 6,1 | -5,9 |
| Rotweinrebsorten | . | . | . | 3 | 8 | 8 | 4,2 | 6,1 |
| Spätburgunder, Blauer | . | . | . | 3 | 4 | 5 | 2,4 | 6,8 |
| Sonstige | . | . | . | 0 | 3 | 3 | 1,8 | 5,1 |
| Bereich Saar | | | | | | | | |
| Insgesamt | . | . | . | 957 | 755 | 736 | 100 | -2,5 |
| Weißweinrebsorten | . | . | . | 925 | 705 | 685 | 93,0 | -2,9 |
| Riesling | . | . | . | 724 | 599 | 582 | 79,1 | -2,9 |
| Müller-Thurgau | . | . | . | 105 | 44 | 42 | 5,7 | -4,9 |
| Burgunder, Weißer | . | . | . | 15 | 25 | 26 | 3,6 | 3,0 |
| Kerner | . | . | . | 41 | 14 | 13 | 1,7 | -7,7 |
| Sonstige | . | . | . | 39 | 23 | 22 | 3,0 | -3,2 |
| Rotweinrebsorten | . | . | . | 32 | 50 | 51 | 7,0 | 3,1 |
| Spätburgunder, Blauer | . | . | . | 22 | 30 | 31 | 4,3 | 5,1 |
| Dornfelder | . | . | . | 6 | 11 | 11 | 1,5 | -0,5 |
| Sonstige | . | . | . | 4 | 9 | 9 | 1,2 | 0,8 |

nach Rebsorten und Anbaugebieten/Bereichen

| Rebsorte | 1964 | 1979 | 1989 | 1999 | 2004 | 2005 | | Veränderung 2005 zu 2004 |
|-------------------------------|--------|--------|--------|--------|--------|--------|------|-----------------------------|
| | ha | | | | | | % | |
| Anbaugbiet Nahe | | | | | | | | |
| Insgesamt | 3 749 | 4 487 | 4 636 | 4 603 | 4 145 | 4 119 | 100 | -0,6 |
| Weißweinrebsorten | 3 702 | 4 436 | 4 404 | 4 017 | 3 104 | 3 060 | 74,3 | -1,4 |
| Riesling | 1 006 | 981 | 1 137 | 1 175 | 1 031 | 1 038 | 25,2 | 0,7 |
| Müller-Thurgau | 943 | 1 312 | 1 157 | 918 | 598 | 571 | 13,9 | -4,4 |
| Silvaner, Grüner | 1 605 | 841 | 560 | 430 | 303 | 289 | 7,0 | -4,8 |
| Kerner | - | 232 | 392 | 373 | 239 | 219 | 5,3 | -8,2 |
| Ruländer | 10 | 119 | 97 | 121 | 176 | 199 | 4,8 | 13,0 |
| Burgunder, Weißer | 17 | 59 | 63 | 129 | 184 | 198 | 4,8 | 7,4 |
| Bacchus | - | 198 | 257 | 250 | 173 | 164 | 4,0 | -5,2 |
| Scheurebe | 51 | 266 | 308 | 253 | 154 | 144 | 3,5 | -6,1 |
| Faberrebe | - | 123 | 121 | 98 | 41 | 37 | 0,9 | -11,5 |
| Chardonnay | - | - | 0 | 23 | 34 | 35 | 0,9 | 3,7 |
| Gewürztraminer | 18 | 16 | 15 | 19 | 23 | 24 | 0,6 | 6,2 |
| Huxelrebe | 1 | 49 | 53 | 42 | 23 | 21 | 0,5 | -9,0 |
| Würzer | - | 8 | 24 | 23 | 19 | 18 | 0,4 | -0,7 |
| Ehrenfelser | - | 24 | 42 | 33 | 17 | 16 | 0,4 | -1,7 |
| Sonstige | . | 208 | 178 | 130 | 90 | 86 | 2,1 | -3,9 |
| Rotweinrebsorten | 41 | 50 | 232 | 586 | 1 041 | 1 059 | 25,7 | 1,7 |
| Dornfelder | - | 1 | 53 | 219 | 463 | 465 | 11,3 | 0,4 |
| Spätburgunder, Blauer | 4 | 14 | 70 | 174 | 233 | 244 | 5,9 | 4,9 |
| Portugieser, Blauer | 33 | 31 | 82 | 117 | 123 | 119 | 2,9 | -2,5 |
| Regent | - | - | - | 21 | 98 | 100 | 2,4 | 2,7 |
| Dunkelfelder | - | - | 6 | 20 | 27 | 26 | 0,6 | -1,3 |
| Saint Laurent | - | 1 | 0 | 3 | 17 | 17 | 0,4 | 3,3 |
| Sonstige | . | 3 | 21 | 32 | 82 | 87 | 2,1 | 6,0 |
| Anbaugbiet Rheinhessen | | | | | | | | |
| Insgesamt | 16 252 | 23 500 | 25 462 | 26 381 | 26 177 | 26 228 | 100 | 0,2 |
| Weißweinrebsorten | 14 793 | 22 516 | 23 106 | 22 106 | 17 858 | 17 689 | 67,4 | -0,9 |
| Müller-Thurgau | 5 393 | 6 633 | 5 939 | 5 602 | 4 412 | 4 258 | 16,2 | -3,5 |
| Riesling | 984 | 1 243 | 1 869 | 2 581 | 2 722 | 2 930 | 11,2 | 7,6 |
| Silvaner, Grüner | 7 629 | 4 286 | 3 488 | 3 182 | 2 579 | 2 489 | 9,5 | -3,5 |
| Kerner | 2 | 1 219 | 2 173 | 2 130 | 1 564 | 1 443 | 5,5 | -7,8 |
| Scheurebe | 157 | 1 961 | 2 119 | 1 762 | 1 150 | 1 069 | 4,1 | -7,1 |
| Ruländer | 100 | 530 | 331 | 381 | 823 | 1 066 | 4,1 | 29,6 |
| Bacchus | - | 1 521 | 1 893 | 1 672 | 1 012 | 927 | 3,5 | -8,4 |
| Burgunder, Weißer | 13 | 93 | 137 | 410 | 616 | 666 | 2,5 | 8,1 |
| Faberrebe | - | 1 366 | 1 563 | 1 273 | 716 | 639 | 2,4 | -10,8 |
| Huxelrebe | 37 | 795 | 857 | 762 | 497 | 461 | 1,8 | -7,2 |
| Ortega | - | 511 | 670 | 619 | 427 | 408 | 1,6 | -4,3 |
| Chardonnay | - | - | 1 | 153 | 321 | 345 | 1,3 | 7,6 |
| Morio-Muskat | 328 | 1 105 | 739 | 486 | 267 | 249 | 0,9 | -6,8 |
| Gewürztraminer | 71 | 138 | 91 | 116 | 122 | 127 | 0,5 | 4,2 |
| Reichensteiner | - | 104 | 186 | 158 | 90 | 81 | 0,3 | -9,1 |
| Siegerrebe | 35 | 163 | 127 | 108 | 75 | 74 | 0,3 | -2,1 |
| Regner | - | 47 | 154 | 140 | 74 | 64 | 0,2 | -13,8 |
| Würzer | - | 43 | 80 | 76 | 49 | 47 | 0,2 | -4,7 |
| Optima | - | 193 | 156 | 102 | 50 | 45 | 0,2 | -10,9 |
| Sauvignon blanc | - | - | - | 1 | 24 | 44 | 0,2 | 80,8 |
| Ehrenfelser | - | 60 | 110 | 77 | 45 | 43 | 0,2 | -5,0 |
| Sonstige | . | 505 | 423 | 319 | 223 | 216 | 0,8 | -3,2 |
| Rotweinrebsorten | 1 391 | 983 | 2 356 | 4 274 | 8 319 | 8 539 | 32,6 | 2,6 |
| Dornfelder | - | 34 | 436 | 1 341 | 3 507 | 3 520 | 13,4 | 0,4 |
| Portugieser, Blauer | 1 333 | 713 | 1 371 | 1 782 | 1 839 | 1 840 | 7,0 | 0,1 |
| Spätburgunder, Blauer | 42 | 159 | 420 | 774 | 1 229 | 1 326 | 5,1 | 7,9 |
| Regent | - | - | - | 79 | 756 | 800 | 3,0 | 5,8 |
| Saint Laurent | 8 | 2 | 2 | 42 | 287 | 298 | 1,1 | 3,9 |
| Merlot | - | - | - | 8 | 122 | 132 | 0,5 | 7,9 |
| Cabernet Sauvignon | - | - | - | 11 | 76 | 82 | 0,3 | 7,8 |
| Müllerrebe | - | 5 | 14 | 57 | 76 | 78 | 0,3 | 2,2 |
| Frühburgunder, Blauer | 2 | 3 | 4 | 20 | 68 | 77 | 0,3 | 14,1 |
| Dunkelfelder | - | 5 | 25 | 54 | 72 | 72 | 0,3 | -0,6 |
| Cabernet Mitos | - | - | - | 7 | 56 | 61 | 0,2 | 8,5 |
| Acolon | - | - | - | 4 | 44 | 54 | 0,2 | 22,1 |
| Cabernet Dorsa | - | - | - | 3 | 38 | 48 | 0,2 | 25,2 |
| Heroldrebe | 1 | 39 | 47 | 44 | 41 | 40 | 0,2 | -4,7 |
| Sonstige | . | 23 | 37 | 47 | 109 | 113 | 0,4 | 4,4 |

noch: 1. Bestockte Rebfläche der Keltertrauben 1964 – 2005

| Rebsorte | 1964 | 1979 | 1989 | 1999 | 2004 | 2005 | | Veränderung 2005 zu 2004 |
|--------------------------|------|-------|-------|--------|--------|--------|------|-----------------------------|
| | ha | | | | | | % | |
| Bereich Bingen | | | | | | | | |
| Insgesamt | . | 7 789 | 8 568 | 8 798 | 8 586 | 8 595 | 100 | 0,1 |
| Weißweinrebsorten | . | 7 344 | 7 692 | 7 276 | 5 736 | 5 669 | 66,0 | -1,2 |
| Müller-Thurgau | . | 1 960 | 1 747 | 1 660 | 1 318 | 1 279 | 14,9 | -2,9 |
| Silvaner, Grüner | . | 1 713 | 1 414 | 1 324 | 1 064 | 1 027 | 12,0 | -3,5 |
| Riesling | . | 267 | 495 | 670 | 713 | 784 | 9,1 | 10,0 |
| Kerner | . | 433 | 775 | 752 | 533 | 485 | 5,6 | -8,9 |
| Scheurebe | . | 701 | 777 | 663 | 418 | 389 | 4,5 | -6,9 |
| Bacchus | . | 601 | 741 | 647 | 387 | 348 | 4,0 | -10,0 |
| Ruländer | . | 139 | 94 | 110 | 257 | 334 | 3,9 | 29,7 |
| Faberrebe | . | 566 | 622 | 493 | 262 | 231 | 2,7 | -11,7 |
| Burgunder, Weißer | . | 15 | 20 | 97 | 174 | 191 | 2,2 | 9,9 |
| Ortega | . | 127 | 195 | 188 | 129 | 122 | 1,4 | -5,3 |
| Chardonnay | . | - | 1 | 34 | 97 | 107 | 1,2 | 10,2 |
| Huxelrebe | . | 180 | 196 | 166 | 104 | 97 | 1,1 | -6,5 |
| Morio-Muskat | . | 302 | 212 | 145 | 75 | 70 | 0,8 | -7,3 |
| Sonstige | . | 340 | 403 | 327 | 204 | 202 | 2,4 | -0,9 |
| Rotweinrebsorten | . | 444 | 875 | 1 522 | 2 850 | 2 927 | 34,0 | 2,7 |
| Dornfelder | . | 10 | 133 | 432 | 1 121 | 1 123 | 13,1 | 0,2 |
| Portugieser, Blauer | . | 315 | 534 | 692 | 703 | 702 | 8,2 | -0,1 |
| Spätburgunder, Blauer | . | 97 | 173 | 289 | 436 | 468 | 5,4 | 7,2 |
| Regent | . | - | - | 28 | 317 | 333 | 3,9 | 4,8 |
| Saint Laurent | . | 0 | 1 | 9 | 79 | 83 | 1,0 | 5,5 |
| Sonstige | . | 22 | 34 | 72 | 194 | 218 | 2,5 | 12,5 |
| Bereich Nierstein | | | | | | | | |
| Insgesamt | . | 9 393 | 9 866 | 10 122 | 10 023 | 10 037 | 100 | 0,1 |
| Weißweinrebsorten | . | 9 178 | 9 127 | 8 671 | 7 091 | 7 030 | 70,0 | -0,9 |
| Müller-Thurgau | . | 2 861 | 2 520 | 2 328 | 1 833 | 1 768 | 17,6 | -3,6 |
| Riesling | . | 618 | 838 | 1 154 | 1 180 | 1 244 | 12,4 | 5,4 |
| Silvaner, Grüner | . | 1 717 | 1 399 | 1 231 | 994 | 956 | 9,5 | -3,8 |
| Kerner | . | 467 | 854 | 843 | 635 | 591 | 5,9 | -6,9 |
| Ruländer | . | 224 | 123 | 144 | 316 | 414 | 4,1 | 31,3 |
| Scheurebe | . | 795 | 820 | 654 | 428 | 402 | 4,0 | -6,0 |
| Bacchus | . | 594 | 715 | 626 | 378 | 349 | 3,5 | -7,7 |
| Burgunder, Weißer | . | 46 | 68 | 188 | 257 | 273 | 2,7 | 6,4 |
| Faberrebe | . | 493 | 563 | 447 | 256 | 230 | 2,3 | -10,2 |
| Ortega | . | 218 | 267 | 245 | 173 | 168 | 1,7 | -3,0 |
| Huxelrebe | . | 283 | 283 | 252 | 176 | 167 | 1,7 | -5,1 |
| Chardonnay | . | - | 0 | 64 | 120 | 127 | 1,3 | 5,8 |
| Morio-Muskat | . | 371 | 229 | 138 | 82 | 77 | 0,8 | -6,3 |
| Sonstige | . | 491 | 448 | 357 | 263 | 264 | 2,6 | 0,7 |
| Rotweinrebsorten | . | 215 | 739 | 1 451 | 2 932 | 3 007 | 30,0 | 2,5 |
| Dornfelder | . | 8 | 159 | 495 | 1 301 | 1 307 | 13,0 | 0,5 |
| Portugieser, Blauer | . | 161 | 414 | 556 | 580 | 584 | 5,8 | 0,7 |
| Spätburgunder, Blauer | . | 25 | 126 | 270 | 442 | 471 | 4,7 | 6,4 |
| Regent | . | - | - | 27 | 236 | 250 | 2,5 | 5,7 |
| Saint Laurent | . | 0 | 0 | 14 | 102 | 106 | 1,1 | 3,9 |
| Sonstige | . | 21 | 40 | 89 | 271 | 290 | 2,9 | 6,9 |
| Bereich Wonnegau | | | | | | | | |
| Insgesamt | . | 6 318 | 7 028 | 7 461 | 7 567 | 7 595 | 100 | 0,4 |
| Weißweinrebsorten | . | 5 994 | 6 288 | 6 159 | 5 030 | 4 990 | 65,7 | -0,8 |
| Müller-Thurgau | . | 1 812 | 1 673 | 1 614 | 1 260 | 1 211 | 15,9 | -3,9 |
| Riesling | . | 358 | 535 | 756 | 829 | 902 | 11,9 | 8,8 |
| Silvaner, Grüner | . | 856 | 675 | 626 | 520 | 505 | 6,7 | -2,9 |
| Kerner | . | 318 | 545 | 536 | 396 | 367 | 4,8 | -7,5 |
| Ruländer | . | 168 | 114 | 127 | 250 | 318 | 4,2 | 27,2 |
| Scheurebe | . | 465 | 522 | 445 | 304 | 277 | 3,7 | -8,9 |
| Bacchus | . | 326 | 437 | 399 | 247 | 230 | 3,0 | -7,2 |
| Burgunder, Weißer | . | 33 | 49 | 125 | 185 | 202 | 2,7 | 8,9 |
| Huxelrebe | . | 332 | 378 | 344 | 217 | 197 | 2,6 | -9,2 |
| Faberrebe | . | 307 | 378 | 332 | 198 | 178 | 2,3 | -10,4 |
| Ortega | . | 167 | 208 | 186 | 125 | 118 | 1,6 | -4,9 |
| Chardonnay | . | - | - | 56 | 104 | 111 | 1,5 | 7,2 |
| Morio-Muskat | . | 432 | 298 | 202 | 109 | 102 | 1,3 | -6,8 |
| Sonstige | . | 420 | 476 | 412 | 286 | 273 | 3,6 | -4,3 |
| Rotweinrebsorten | . | 324 | 741 | 1 301 | 2 537 | 2 605 | 34,3 | 2,7 |
| Dornfelder | . | 16 | 144 | 414 | 1 086 | 1 089 | 14,3 | 0,4 |
| Portugieser, Blauer | . | 237 | 423 | 533 | 556 | 554 | 7,3 | -0,3 |
| Spätburgunder, Blauer | . | 37 | 121 | 215 | 350 | 388 | 5,1 | 10,6 |
| Regent | . | - | - | 25 | 202 | 217 | 2,9 | 7,6 |
| Saint Laurent | . | 2 | 1 | 19 | 106 | 109 | 1,4 | 2,8 |
| Sonstige | . | 32 | 52 | 95 | 237 | 247 | 3,3 | 4,4 |

nach Rebsorten und Anbaugebieten/Bereichen

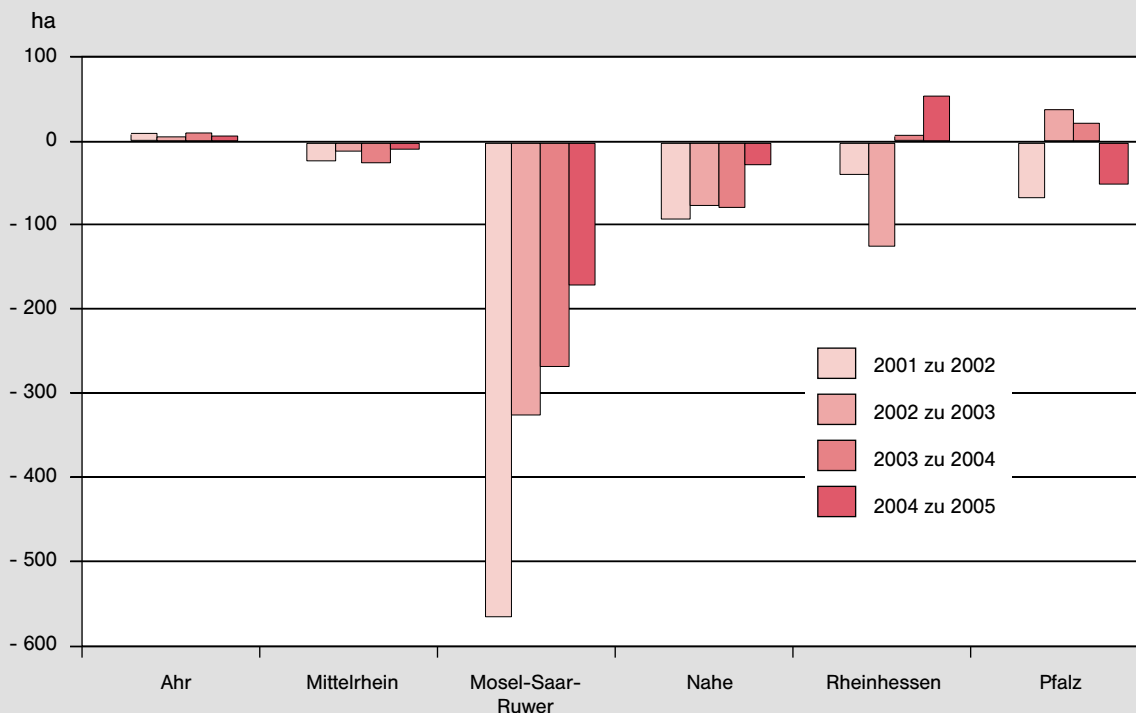
| Rebsorte | 1964 | 1979 | 1989 | 1999 | 2004 | 2005 | | Veränderung 2005 zu 2004 |
|---|--------|--------|--------|--------|--------|--------|------|-----------------------------|
| | ha | | | | | | % | |
| Anbaugbiet Pfalz | | | | | | | | |
| Insgesamt | 17 026 | 21 831 | 23 046 | 23 338 | 23 413 | 23 363 | 100 | -0,2 |
| Weißweinrebsorten | 13 779 | 19 821 | 19 485 | 17 481 | 14 040 | 13 887 | 59,4 | -1,1 |
| Riesling | 2 257 | 3 066 | 4 247 | 4 935 | 4 799 | 4 896 | 21,0 | 2,0 |
| Müller-Thurgau | 3 487 | 5 303 | 5 308 | 4 131 | 2 586 | 2 439 | 10,4 | -5,7 |
| Kerner | 1 | 1 932 | 2 605 | 2 193 | 1 385 | 1 276 | 5,5 | -7,8 |
| Ruländer | 110 | 689 | 393 | 511 | 880 | 992 | 4,2 | 12,7 |
| Silvaner, Grüner | 6 638 | 2 771 | 1 779 | 1 340 | 978 | 922 | 3,9 | -5,7 |
| Burgunder, Weißer | 169 | 285 | 225 | 621 | 741 | 771 | 3,3 | 4,0 |
| Scheurebe | 105 | 1 220 | 1 244 | 883 | 499 | 457 | 2,0 | -8,6 |
| Chardonnay | - | - | 1 | 217 | 399 | 421 | 1,8 | 5,3 |
| Gewürztraminer | 183 | 386 | 276 | 346 | 347 | 347 | 1,5 | 0,2 |
| Morio-Muskat | 692 | 1 821 | 1 106 | 634 | 328 | 306 | 1,3 | -6,7 |
| Ortega | - | 296 | 372 | 310 | 241 | 230 | 1,0 | -4,3 |
| Huxelrebe | 17 | 618 | 643 | 474 | 249 | 223 | 1,0 | -10,4 |
| Bacchus | - | 411 | 443 | 339 | 193 | 173 | 0,7 | -10,2 |
| Sonstige | . | 1 023 | 843 | 546 | 417 | 435 | 1,9 | 4,4 |
| Rotweinrebsorten | 3 162 | 2 010 | 3 561 | 5 857 | 9 373 | 9 476 | 40,6 | 1,1 |
| Dornfelder | - | 60 | 527 | 1 635 | 3 247 | 3 257 | 13,9 | 0,3 |
| Portugieser, Blauer | 3 099 | 1 649 | 2 275 | 2 524 | 2 477 | 2 427 | 10,4 | -2,0 |
| Spätburgunder, Blauer | 52 | 133 | 489 | 990 | 1 506 | 1 567 | 6,7 | 4,0 |
| Regent | - | - | - | 92 | 618 | 643 | 2,8 | 4,1 |
| Saint Laurent | 2 | 3 | 22 | 125 | 304 | 308 | 1,3 | 1,2 |
| Merlot | - | - | - | 16 | 183 | 195 | 0,8 | 6,5 |
| Dunkelfelder | - | 5 | 43 | 125 | 192 | 194 | 0,8 | 1,4 |
| Müllerrebe | 2 | 32 | 46 | 129 | 167 | 167 | 0,7 | 0,0 |
| Cabernet Sauvignon | - | - | - | 24 | 137 | 143 | 0,6 | 4,4 |
| Heroldrebe | 4 | 106 | 141 | 129 | 119 | 113 | 0,5 | -4,9 |
| Acolon | - | - | - | 8 | 101 | 111 | 0,5 | 10,0 |
| Sonstige | . | 22 | 18 | 62 | 322 | 350 | 1,5 | 8,7 |
| Bereich Südliche Weinstraße | | | | | | | | |
| Insgesamt | . | 11 868 | 12 549 | 12 558 | 12 534 | 12 511 | 100 | -0,2 |
| Weißweinrebsorten | . | 11 352 | 11 135 | 9 842 | 7 554 | 7 453 | 59,6 | -1,3 |
| Müller-Thurgau | . | 3 454 | 3 522 | 2 842 | 1 788 | 1 681 | 13,4 | -6,0 |
| Riesling | . | 663 | 1 144 | 1 573 | 1 575 | 1 640 | 13,1 | 4,1 |
| Kerner | . | 1 244 | 1 773 | 1 541 | 981 | 909 | 7,3 | -7,3 |
| Ruländer | . | 427 | 242 | 325 | 608 | 694 | 5,5 | 14,1 |
| Silvaner, Grüner | . | 1 675 | 1 104 | 864 | 624 | 586 | 4,7 | -6,1 |
| Burgunder, Weißer | . | 159 | 124 | 334 | 413 | 431 | 3,4 | 4,4 |
| Scheurebe | . | 691 | 725 | 515 | 271 | 246 | 2,0 | -9,5 |
| Chardonnay | . | - | 1 | 104 | 212 | 225 | 1,8 | 6,1 |
| Morio-Muskat | . | 1 350 | 812 | 457 | 227 | 209 | 1,7 | -7,6 |
| Ortega | . | 212 | 274 | 224 | 171 | 163 | 1,3 | -4,9 |
| Huxelrebe | . | 479 | 513 | 366 | 178 | 160 | 1,3 | -10,4 |
| Gewürztraminer | . | 120 | 90 | 144 | 154 | 155 | 1,2 | 0,4 |
| Sonstige | . | 878 | 811 | 552 | 351 | 354 | 2,8 | 0,8 |
| Rotweinrebsorten | . | 515 | 1 414 | 2 716 | 4 980 | 5 058 | 40,4 | 1,6 |
| Dornfelder | . | 18 | 284 | 892 | 1 992 | 1 996 | 16,0 | 0,2 |
| Portugieser, Blauer | . | 371 | 763 | 989 | 1 016 | 1 007 | 8,1 | -0,8 |
| Spätburgunder, Blauer | . | 55 | 235 | 485 | 794 | 836 | 6,7 | 5,2 |
| Regent | . | - | - | 54 | 422 | 435 | 3,5 | 3,3 |
| Saint Laurent | . | 1 | 12 | 55 | 141 | 143 | 1,1 | 1,4 |
| Dunkelfelder | . | 2 | 27 | 76 | 122 | 124 | 1,0 | 2,0 |
| Sonstige | . | 68 | 93 | 165 | 493 | 515 | 4,1 | 4,6 |
| Bereich Mittelhaardt-Deutsche Weinstraße | | | | | | | | |
| Insgesamt | . | 9 963 | 10 497 | 10 781 | 10 879 | 10 852 | 100 | -0,2 |
| Weißweinrebsorten | . | 8 469 | 8 350 | 7 639 | 6 486 | 6 434 | 59,3 | -0,8 |
| Riesling | . | 2 403 | 3 103 | 3 362 | 3 224 | 3 255 | 30,0 | 1,0 |
| Müller-Thurgau | . | 1 849 | 1 787 | 1 290 | 798 | 758 | 7,0 | -5,0 |
| Kerner | . | 689 | 832 | 652 | 404 | 367 | 3,4 | -9,1 |
| Burgunder, Weißer | . | 125 | 101 | 287 | 328 | 339 | 3,1 | 3,5 |
| Silvaner, Grüner | . | 1 096 | 674 | 476 | 354 | 336 | 3,1 | -5,1 |
| Ruländer | . | 262 | 151 | 186 | 272 | 299 | 2,8 | 9,8 |
| Scheurebe | . | 529 | 519 | 368 | 228 | 211 | 1,9 | -7,5 |
| Chardonnay | . | - | 1 | 113 | 187 | 195 | 1,8 | 4,4 |
| Gewürztraminer | . | 266 | 186 | 202 | 192 | 192 | 1,8 | 0,0 |
| Sonstige | . | 1 250 | 996 | 705 | 500 | 482 | 4,4 | -3,6 |
| Rotweinrebsorten | . | 1 494 | 2 147 | 3 142 | 4 393 | 4 418 | 40,7 | 0,6 |
| Portugieser, Blauer | . | 1 278 | 1 512 | 1 535 | 1 461 | 1 419 | 13,1 | -2,8 |
| Dornfelder | . | 42 | 243 | 742 | 1 254 | 1 261 | 11,6 | 0,5 |
| Spätburgunder, Blauer | . | 78 | 254 | 505 | 712 | 731 | 6,7 | 2,7 |
| Regent | . | - | - | 38 | 196 | 208 | 1,9 | 5,8 |
| Saint Laurent | . | 1 | 10 | 70 | 163 | 165 | 1,5 | 1,1 |
| Merlot | . | - | - | 8 | 92 | 97 | 0,9 | 6,2 |
| Sonstige | . | 95 | 128 | 243 | 514 | 536 | 4,9 | 4,3 |

2. Bestockte Rebfläche der Keltertrauben 1964 - 2005 nach Anbaubereichen und Bereichen

| Anbaubereich Bereich | 1964 | 1979 | 1989 | 1999 | 2004 | 2005 | | Veränderung | |
|-------------------------------------|--------|--------|--------|--------|--------|--------|------|--------------------|--------------------|
| | | | | | | ha | % | 2005 zu 1999 | 2005 zu 2004 |
| | | | | | | | | | |
| Ahr | 444 | 409 | 479 | 520 | 538 | 544 | 0,9 | 4,5 | 1,1 |
| Mittelrhein | 843 | 748 | 681 | 552 | 453 | 445 | 0,7 | -19,4 | -1,7 |
| Mosel-Saar-Ruwer | 9 777 | 12 212 | 12 509 | 11 437 | 9 154 | 8 985 | 14,1 | -21,4 | -1,9 |
| Bernkastel | . | 7 368 | 7 778 | 7 472 | 6 004 | 5 904 | 9,3 | -21,0 | -1,7 |
| Obermosel | . | 1 037 | 1 080 | 1 012 | 702 | 684 | 1,1 | -32,4 | -2,6 |
| Burg Cochem | . | 2 079 | 2 017 | 1 775 | 1 500 | 1 470 | 2,3 | -17,2 | -2,0 |
| Ruwertal | . | . | . | 222 | 194 | 191 | 0,3 | -14,1 | -1,4 |
| Saar | . | . | . | 957 | 755 | 736 | 1,2 | -23,1 | -2,5 |
| Nahe | 3 749 | 4 487 | 4 636 | 4 603 | 4 145 | 4 119 | 6,5 | -10,5 | -0,6 |
| Rheinhausen | 16 252 | 23 500 | 25 462 | 26 381 | 26 177 | 26 228 | 41,2 | -0,6 | 0,2 |
| Bingen | . | 7 789 | 8 568 | 8 798 | 8 586 | 8 595 | 13,5 | -2,3 | 0,1 |
| Nierstein | . | 9 393 | 9 866 | 10 122 | 10 023 | 10 037 | 15,8 | -0,8 | 0,1 |
| Wonnegau | . | 6 318 | 7 028 | 7 461 | 7 567 | 7 595 | 11,9 | 1,8 | 0,4 |
| Pfalz | 17 026 | 21 831 | 23 046 | 23 338 | 23 413 | 23 363 | 36,7 | 0,1 | -0,2 |
| Südliche Weinstraße | . | 11 868 | 12 549 | 12 558 | 12 534 | 12 511 | 19,6 | -0,4 | -0,2 |
| Mittelhaardt-Deutsche Weinstraße | . | 9 963 | 10 497 | 10 781 | 10 879 | 10 852 | 17,0 | 0,7 | -0,2 |
| Rheinland-Pfalz | 48 091 | 63 187 | 66 812 | 66 831 | 63 879 | 63 683 | 100 | -4,7 | -0,3 |

Schaubild 2

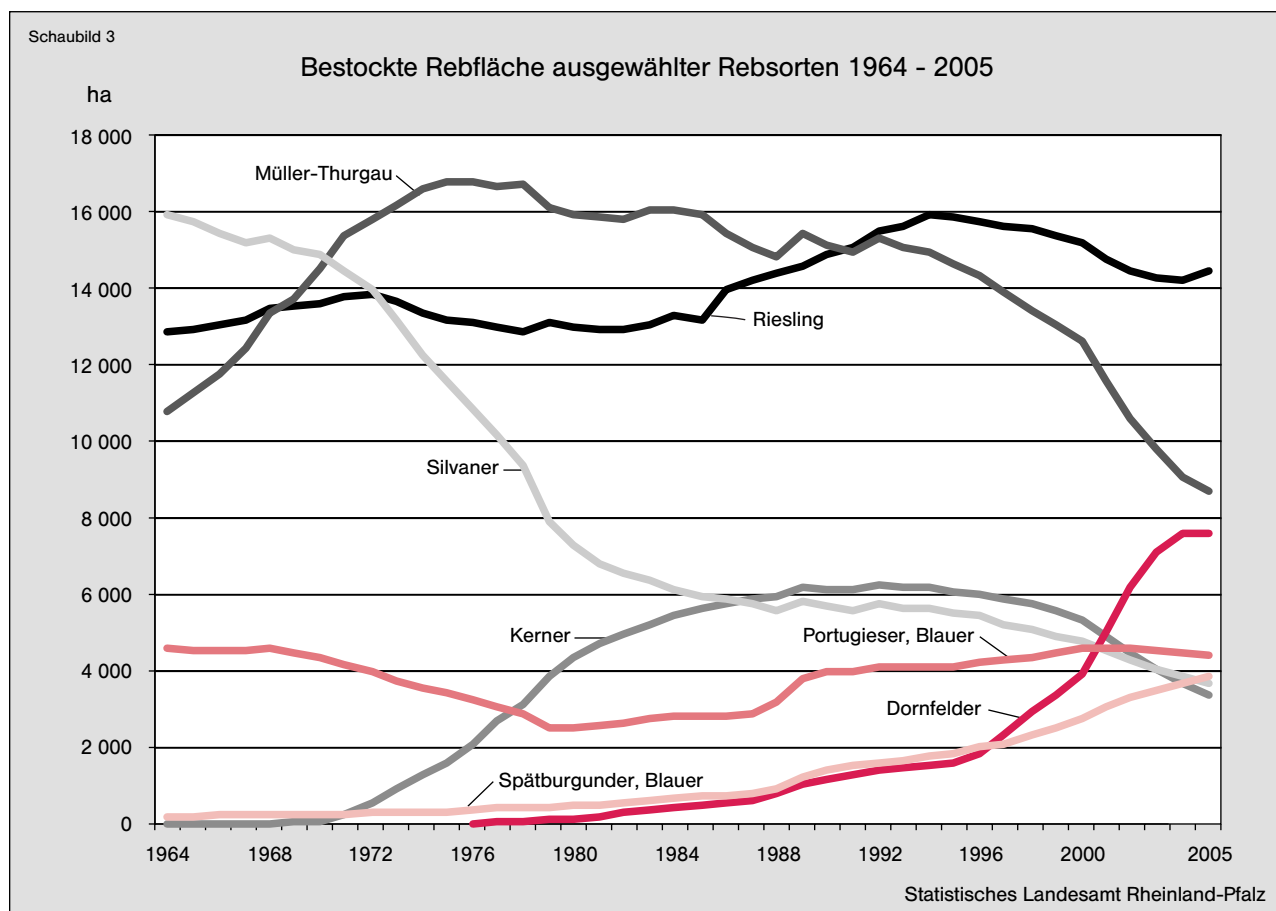
Jährliche Veränderung der bestockten Rebfläche 2001 - 2005 nach Anbaubereichen



Statistisches Landesamt Rheinland-Pfalz

3. Gerodete Rebfläche 2004/2005 nach Rebsorten und Anbaugebieten

| Rebsorte | Insgesamt | | Davon im Anbaugebiet | | | | | |
|--------------------------|--------------|-------------|----------------------|--------------|------------------|------------|--------------|------------|
| | | | Ahr | Mittel-rhein | Mosel-Saar-Ruwer | Nahe | Rhein-hessen | Pfalz |
| | ha | % | ha | | | | | |
| Weißweinrebsorten | | | | | | | | |
| Müller-Thurgau | 485 | 21,0 | 1 | 1 | 84 | 34 | 209 | 156 |
| Riesling | 366 | 15,8 | 1 | 14 | 192 | 30 | 34 | 95 |
| Kerner | 311 | 13,4 | 0 | 1 | 46 | 22 | 128 | 114 |
| Silvaner, Grüner | 209 | 9,0 | - | 1 | - | 21 | 129 | 59 |
| Scheurebe | 160 | 6,9 | - | 0 | 0 | 13 | 101 | 46 |
| Bacchus | 128 | 5,5 | 0 | - | 6 | 11 | 92 | 20 |
| Faberrebe | 91 | 3,9 | - | 0 | 0 | 5 | 79 | 6 |
| Huxelrebe | 72 | 3,1 | - | 0 | 0 | 3 | 42 | 26 |
| Ortega | 48 | 2,1 | - | 0 | 3 | 1 | 26 | 17 |
| Morio-Muskat | 48 | 2,1 | - | - | 0 | 2 | 22 | 24 |
| Elbling | 32 | 1,4 | - | - | 32 | - | 0 | - |
| Ruländer | 29 | 1,2 | - | - | 0 | 3 | 14 | 12 |
| Burgunder, Weißer | 15 | 0,6 | - | 0 | 0 | 1 | 7 | 6 |
| Reichensteiner | 14 | 0,6 | - | - | 4 | - | 8 | 2 |
| Gewürztraminer | 14 | 0,6 | - | - | - | 0 | 3 | 10 |
| Optima | 12 | 0,5 | 0 | - | 3 | 1 | 6 | 1 |
| Regner | 11 | 0,5 | - | - | 0 | 0 | 11 | - |
| Sonstige | 50 | 2,1 | - | 0 | 1 | 3 | 31 | 14 |
| Zusammen | 2 093 | 90,4 | 2 | 18 | 374 | 151 | 940 | 607 |
| Rotweinrebsorten | | | | | | | | |
| Portugieser, Blauer | 127 | 5,5 | 3 | 0 | 0 | 3 | 44 | 76 |
| Spätburgunder, Blauer | 38 | 1,6 | 8 | 1 | 1 | 2 | 11 | 16 |
| Dornfelder | 30 | 1,3 | 2 | - | 1 | 1 | 12 | 14 |
| Sonstige | 28 | 1,2 | 1 | 0 | 0 | 4 | 9 | 14 |
| Zusammen | 223 | 9,6 | 14 | 1 | 3 | 10 | 75 | 120 |
| Insgesamt | 2 316 | 100 | 16 | 19 | 376 | 162 | 1 015 | 727 |



4. Bepflanzte Rebfläche 2004/2005 nach Rebsorten und Anbaugebieten

| Rebsorte | Insgesamt | | Davon im Anbaugebiet | | | | | |
|--------------------------|--------------|-------------|----------------------|--------------|------------------|------------|--------------|------------|
| | | | Ahr | Mittel-rhein | Mosel-Saar-Ruwer | Nahe | Rhein-hessen | Pfalz |
| | ha | % | ha | | | | | |
| Weißweinrebsorten | | | | | | | | |
| Riesling | 581 | 28,4 | 1 | 5 | 116 | 29 | 241 | 189 |
| Ruländer | 412 | 20,1 | 0 | 0 | 6 | 25 | 256 | 124 |
| Burgunder, Weißer | 124 | 6,0 | 1 | 1 | 11 | 15 | 56 | 39 |
| Müller-Thurgau | 77 | 3,8 | - | 0 | 10 | 3 | 46 | 17 |
| Chardonnay | 49 | 2,4 | - | - | 1 | 1 | 25 | 22 |
| Silvaner, Grüner | 46 | 2,2 | - | - | - | 3 | 39 | 4 |
| Sauvignon blanc | 35 | 1,7 | - | - | 0 | 1 | 19 | 15 |
| Scheurebe | 27 | 1,3 | - | - | 0 | 2 | 21 | 5 |
| Gewürztraminer | 22 | 1,1 | - | - | 0 | 2 | 8 | 12 |
| Ortega | 14 | 0,7 | - | - | 0 | 0 | 7 | 7 |
| Kerner | 13 | 0,6 | - | - | 1 | 1 | 6 | 5 |
| Bacchus | 11 | 0,6 | - | - | 1 | 2 | 7 | 2 |
| Auxerois | 11 | 0,5 | - | - | 1 | 0 | 1 | 8 |
| Sonstige | 53 | 2,6 | 0 | 0 | 5 | 2 | 26 | 20 |
| Zusammen | 1 475 | 72,1 | 2 | 6 | 154 | 86 | 759 | 467 |
| Rotweinrebsorten | | | | | | | | |
| Spätburgunder, Blauer | 218 | 10,7 | 13 | 1 | 9 | 13 | 107 | 76 |
| Portugieser, Blauer | 76 | 3,7 | 0 | 0 | - | 1 | 45 | 31 |
| Regent | 75 | 3,7 | 3 | 0 | 2 | 3 | 43 | 24 |
| Dornfelder | 47 | 2,3 | 0 | 0 | 3 | 3 | 23 | 18 |
| Cabernet Dorsa | 24 | 1,2 | - | - | - | 0 | 10 | 14 |
| Merlot | 23 | 1,1 | 0 | - | 0 | 1 | 10 | 12 |
| Frühburgunder, Blauer | 22 | 1,1 | 3 | - | 0 | 4 | 10 | 5 |
| Acolon | 19 | 0,9 | 1 | - | 0 | 1 | 9 | 8 |
| Saint Laurent | 17 | 0,8 | - | - | 0 | 1 | 11 | 5 |
| Cabernet Sauvignon | 13 | 0,7 | - | - | - | 0 | 7 | 6 |
| Sonstige | 35 | 1,7 | 1 | 0 | 2 | 1 | 15 | 16 |
| Zusammen | 570 | 27,9 | 21 | 1 | 16 | 28 | 290 | 214 |
| Insgesamt | 2 046 | 100 | 23 | 8 | 171 | 114 | 1 049 | 681 |

