

Rheinland-Pfalz

STATISTISCHE
BERICHTE



Herausgeber:

Statistisches Landesamt
Rheinland-Pfalz

Mainzer Straße 14-16
56130 Bad Ems

Telefon 02603 71-0

Telefax 02603 71-3150

E-Mail poststelle@statistik.rlp.de

Internet www.statistik.rlp.de

Kennziffer: C I - j/03
Bestellnr.: C 1073 200300

Februar 2004

Bestockte Rebflächen 2003

Inhalt

Vorbemerkungen	Seite 3
----------------------	------------

Tabellen

1. Bestockte Rebfläche der Keltertrauben 1964 - 2003 nach Rebsorten und Anbaugebieten/Bereichen	4
2. Bestockte Rebfläche der Keltertrauben 1964 - 2003 nach Anbaugebieten und Bereichen	10
3. Gerodete Rebfläche 2002/2003 nach Rebsorten und Anbaugebieten	11
4. Bepflanzte Rebfläche 2002/2003 nach Rebsorten und Anbaugebieten	12

Schaubilder

1. Anbaugebiete und Bereiche	3
2. Jährliche Veränderung der bestockten Rebfläche 1999 - 2003 nach Anbaugebieten	10
3. Bestockte Rebfläche ausgewählter Rebsorten 1964 - 2003	11
4. Jährlich bepflanzte Rebfläche der Weißwein- und Rotweinrebsorten 1985 - 2003	12

Zeichenerklärungen und Abkürzungen

0	Zahl ungleich Null, Betrag jedoch kleiner als die Hälfte von 1 in der letzten ausgewiesenen Stelle	D	Durchschnitt
-	nichts vorhanden (genau Null)	p	vorläufig
.	Zahl unbekannt oder geheimzuhalten	r	berichtigt
X	Tabellenfach gesperrt, weil Aussage nicht sinnvoll	s	geschätzt
...	Zahl fällt später an		
/	keine Angabe, da Zahl nicht sicher genug		
()	Aussagewert eingeschränkt, da die Zahl statistisch unsicher ist		

Bei Abgrenzungen von Größenklassen wird im allgemeinen anstelle einer ausführlichen Beschreibung wie "von 50 bis unter 100" die Kurzform "50-100" verwendet.

Differenzen in den Summen sind durch Runden der Zahlen bedingt.

Vorbemerkungen

Zur laufenden Beobachtung des weinbaulichen Produktionspotentials im Rahmen der gemeinsamen Marktorganisation für Wein sind mit der Verordnung (EWG) Nr. 357/79 des Rates vom 5. Februar 1979 (ABl. L 54, S. 124), zuletzt geändert durch den Beitrittsakt 2004 vom 16. April 2003 (ABl. L 236, S. 33), statistische Erhebungen der Rebflächen in den EU-Mitgliedstaaten eingeführt worden. Sie bestehen aus

- einer Grunderhebung über die Rebfläche und deren alters- und sortenmäßige Zusammensetzung in zehnjährlichem Turnus sowie
- jährlichen Zwischenerhebungen über die eingetretenen Änderungen bei den Rebflächen und -sorten aufgrund von Neu- und Wiederanpflanzungen, Rodungen oder Einstellung der Bewirtschaftung.

Grunderhebungen erfolgten für die Weinwirtschaftsjahre 1978/79, 1989/90 und 1998/99. Die Erhebungen richteten sich an alle Betriebe mit einer bestockten oder zur Wiederbestockung vorgesehenen Rebfläche von mindestens 10 Ar. Betriebe mit weniger als 10 Ar waren auskunftspflichtig, wenn sie Weinbauerzeugnisse, Trauben, Maische, Most, Wein oder Erzeugnisse daraus zum Verkauf herstellen.

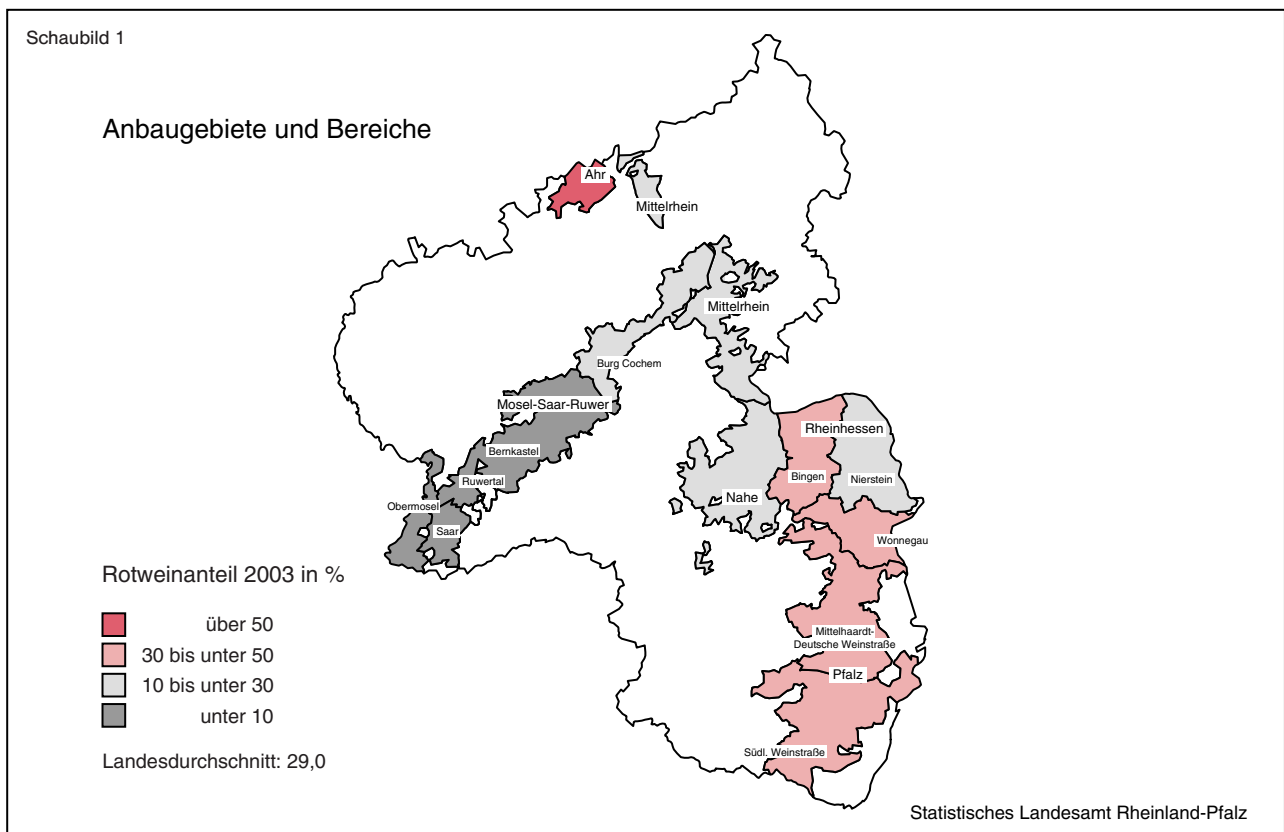
Seit 1992 werden die Daten für die Grund- und Zwischenerhebungen sekundärstatistisch aus der EU-Wein-

baukartei aufbereitet. Die Weinbaukartei wird in Rheinland-Pfalz von der Landwirtschaftskammer geführt.

Rechtsgrundlage für die sekundärstatistische Aufbereitung ist das Gesetz über Agrarstatistiken (Agrarstatistikgesetz - AgrStatG) in der Fassung der Bekanntmachung vom 8. August 2002 (BGBl. I S. 3118) in Verbindung mit der Verordnung zur Aussetzung und Ergänzung von Erhebungsmerkmalen nach dem Agrarstatistikgesetz (Erste Agrarstatistikverordnung - 1. AgrStatV) vom 20. November 2002 (BGBl. I S. 4415). Während bis 1993 für den Nachweis der bestockten Rebflächen das Betriebsprinzip galt, werden die Flächen seit 1994 entsprechend ihrer Lage (Belegenheitsprinzip) ausgewertet.

Dieser Statistische Bericht enthält neben den Ergebnissen aus den Grunderhebungen diejenigen für die Jahre 2002 und 2003, jeweils zum Stichtag 31. Juli. Ergänzend wurden für Land und Anbauggebiete die Ergebnisse des Weinbaukatasters von 1964 herangezogen.

Der Übergang auf die sekundärstatistische Auswertung der Weinbaukartei und der Wechsel zum Belegenheitsprinzip haben die Vergleichbarkeit der Ergebnisse zu denen der Vorjahre nur geringfügig beeinträchtigt. Seit 1995 werden in zweijährlichem Turnus auch Ergebnisse für Gemeinden veröffentlicht. Die bestockte Rebfläche nach Rebsorten kann auch aus dem Landesinformationssystem (LIS) abgerufen werden.



1. Bestockte Rebfläche der Keltertrauben 1964 – 2003

Rebsorte	1964	1979	1989	1999	2002	2003		Veränderung 2003 zu 2002
	ha						%	
Rheinland-Pfalz								
Insgesamt	48 091	63 187	66 812	66 831	64 705	64 212	100	-0,8
Weißweinrebsorten	43 053	59 873	60 223	55 213	47 943	45 563	71,0	-5,0
Riesling	12 853	13 100	14 584	15 390	14 411	14 248	22,2	-1,1
Müller-Thurgau	10 821	16 116	15 435	13 072	10 615	9 783	15,2	-7,8
Silvaner, Grüner	15 918	7 911	5 835	4 956	4 311	4 072	6,3	-5,5
Kerner	3	3 880	6 173	5 573	4 489	4 069	6,3	-9,4
Scheurebe	324	3 469	3 687	2 909	2 227	1 992	3,1	-10,6
Burgunder, Weißer	201	445	439	1 243	1 610	1 694	2,6	5,2
Bacchus	2	2 394	2 840	2 449	1 892	1 669	2,6	-11,8
Ruländer	223	1 351	830	1 036	1 413	1 633	2,5	15,6
Faberrebe	-	1 858	2 008	1 564	1 117	955	1,5	-14,5
Huxelrebe	56	1 478	1 563	1 285	988	873	1,4	-11,6
Ortega	-	988	1 188	1 020	845	776	1,2	-8,1
Chardonnay	-	-	3	408	666	724	1,1	8,7
Morio-Muskat	1 050	2 988	1 886	1 143	762	673	1,0	-11,6
Elbling	1 061	1 049	1 073	986	729	651	1,0	-10,7
Gewürztraminer	275	542	383	481	489	488	0,8	-0,2
Reichensteiner	-	225	317	250	189	158	0,2	-16,1
Ehrenfelser	-	337	380	215	153	133	0,2	-13,5
Siegerrebe	67	265	207	167	137	129	0,2	-6,1
Optima	-	474	406	232	148	122	0,2	-17,7
Regner	-	59	167	150	106	89	0,1	-16,6
Würzer	-	61	115	106	88	78	0,1	-11,1
Sauvignon blanc	-	-	-	5	42	65	0,1	56,9
Auxerrois	20	11	6	23	47	55	0,1	17,7
Muskateller	6	9	16	36	41	43	0,1	4,5
Kanzler	-	107	60	51	45	41	0,1	-9,1
Perle	16	177	114	67	43	34	0,1	-20,7
Phoenix	-	-	2	24	30	32	0,1	7,1
Rieslaner	16	16	6	26	30	32	0,1	6,6
Juwel	-	-	29	35	31	28	0,0	-8,3
Schönburger	-	52	52	38	28	26	0,0	-9,8
Findling	-	34	36	30	26	23	0,0	-11,9
Kernling	-	-	7	13	12	12	0,0	1,3
Ehrenbreitsteiner	-	-	-	13	11	10	0,0	-10,7
Sonstige	.	476	377	218	172	152	0,2	-11,5
Rotweinrebsorten	4 858	3 312	6 589	11 618	16 762	18 648	29,0	11,3
Dornfelder	-	98	1 037	3 383	6 159	7 141	11,1	15,9
Portugieser, Blauer	4 618	2 515	3 832	4 505	4 594	4 550	7,1	-1,0
Spätburgunder, Blauer	206	432	1 268	2 485	3 340	3 518	5,5	5,3
Regent	-	-	-	217	628	985	1,5	56,8
Saint Laurent	12	6	24	171	481	580	0,9	20,7
Dunkelfelder	-	12	76	207	272	292	0,5	7,2
Merlot	-	-	-	26	214	276	0,4	29,4
Müllerrebe	2	38	66	201	255	262	0,4	2,6
Cabernet Sauvignon	-	-	-	41	162	202	0,3	24,3
Heroldrebe	5	146	189	173	172	166	0,3	-3,4
Frühburgunder, Blauer	8	7	14	54	119	148	0,2	25,0
Cabernet Mitos	-	-	-	14	59	112	0,2	89,3
Acolon	-	-	-	14	44	94	0,1	113,7
Cabernet Dorsa	-	-	-	11	47	71	0,1	49,7
Domina	-	13	25	38	49	51	0,1	2,7
Limberger	-	-	-	18	36	41	0,1	15,6
Cabernet Cubin	-	-	-	3	23	32	0,1	37,6
Cabernet Dorio	-	-	-	5	17	21	0,0	22,7
Dakapo	-	-	-	3	13	20	0,0	46,9
Trollinger, Blauer	-	-	-	9	11	12	0,0	1,0
Sonstige	.	45	58	41	64	75	0,1	17,7

nach Rebsorten und Anbaugebieten/Bereichen

Rebsorte	1964	1979	1989	1999	2002	2003		Veränderung 2003 zu 2002
	ha						%	
Anbaugbiet Ahr								
Insgesamt	444	409	479	520	525	529	100	0,7
Weißweinrebsorten	187	150	107	89	70	65	12,4	-6,6
Riesling	102	74	51	44	39	37	6,9	-5,8
Müller-Thurgau	71	64	42	32	19	17	3,2	-10,8
Kerner	-	3	8	6	3	3	0,6	-11,3
Burgunder, Weißer	2	-	-	1	2	3	0,5	17,8
Sonstige	.	9	6	6	7	6	1,2	-5,5
Rotweinrebsorten	254	259	372	431	455	463	87,6	1,8
Spätburgunder, Blauer	103	120	238	296	315	324	61,2	2,8
Portugieser, Blauer	147	118	95	73	63	59	11,2	-5,9
Frühburgunder, Blauer	4	3	9	22	29	29	5,6	2,4
Dornfelder	-	3	16	22	23	23	4,3	-0,1
Regent	-	-	-	3	8	10	1,9	27,4
Sonstige	.	15	14	15	18	18	3,4	2,0
Anbaugbiet Mittelrhein								
Insgesamt	843	748	681	552	486	476	100	-2,1
Weißweinrebsorten	833	739	655	503	425	412	86,7	-3,0
Riesling	734	568	513	411	348	335	70,4	-3,6
Müller-Thurgau	57	79	65	36	29	28	5,9	-2,3
Kerner	-	39	36	26	19	18	3,9	-4,9
Burgunder, Weißer	-	2	1	4	7	9	1,8	15,5
Ruländer	-	5	3	3	5	5	1,1	7,6
Scheurebe	2	8	6	5	4	4	0,9	3,5
Sonstige	.	38	31	18	13	13	2,7	-0,8
Rotweinrebsorten	9	8	27	49	61	63	13,3	4,1
Spätburgunder, Blauer	4	5	18	32	37	38	8,0	3,1
Dornfelder	-	-	1	8	12	13	2,6	5,5
Portugieser, Blauer	5	2	6	7	7	7	1,4	1,7
Sonstige	.	1	2	2	5	6	1,2	11,4
Anbaugbiet Mosel-Saar-Ruwer								
Insgesamt	9 777	12 212	12 509	11 437	9 744	9 421	100	-3,3
Weißweinrebsorten	9 759	12 210	12 467	11 016	9 044	8 642	91,7	-4,4
Riesling	7 770	7 167	6 768	6 243	5 521	5 412	57,4	-2,0
Müller-Thurgau	870	2 725	2 924	2 352	1 656	1 519	16,1	-8,3
Elbling	1 059	1 049	1 073	986	729	651	6,9	-10,7
Kerner	-	456	958	845	598	534	5,7	-10,7
Burgunder, Weißer	-	7	12	80	160	182	1,9	13,7
Bacchus	2	257	241	185	122	108	1,1	-11,8
Ruländer	3	7	6	18	37	41	0,4	12,9
Optima	-	195	173	85	49	38	0,4	-21,8
Reichensteiner	-	60	76	58	41	36	0,4	-12,9
Ortega	-	159	116	65	40	34	0,4	-15,9
Chardonnay	-	-	-	13	20	22	0,2	8,8
Findling	-	26	29	24	21	19	0,2	-11,6
Auxerrois	8	2	2	3	6	6	0,1	13,1
Sonstige	.	100	89	59	45	42	0,4	-6,2
Rotweinrebsorten	1	2	42	421	701	778	8,3	11,1
Spätburgunder, Blauer	-	-	33	219	317	334	3,5	5,5
Dornfelder	-	-	4	158	292	331	3,5	13,3
Regent	-	-	-	21	41	51	0,5	24,6
Saint Laurent	-	-	-	1	6	10	0,1	77,0
Dunkelfelder	-	-	-	5	8	9	0,1	8,7
Müllerrebe	-	-	1	7	9	9	0,1	0,9
Merlot	-	-	-	0	6	7	0,1	6,2
Sonstige	.	2	4	10	21	27	0,3	28,5

noch: 1. Bestockte Rebfläche der Keltertrauben 1964 – 2003

Rebsorte	1964	1979	1989	1999	2002	2003		Veränderung 2003 zu 2002
	ha						%	
Bereich Bernkastel								
Insgesamt	.	7 368	7 778	7 472	6 350	6 165	100	-2,9
Weißweinrebsorten	.	7 368	7 756	7 209	5 888	5 650	91,6	-4,0
Riesling	.	4 545	4 339	4 277	3 770	3 692	59,9	-2,1
Müller-Thurgau	.	1 930	2 158	1 825	1 278	1 180	19,1	-7,6
Kerner	.	308	718	672	477	428	6,9	-10,2
Burgunder, Weißer	.	1	2	42	90	103	1,7	14,9
Bacchus	.	172	175	146	96	85	1,4	-11,5
Optima	.	148	133	72	41	33	0,5	-18,3
Reichensteiner	.	40	56	44	30	27	0,4	-12,0
Ortega	.	129	93	53	32	26	0,4	-17,3
Ruländer	.	1	1	5	15	16	0,3	12,0
Sonstige	.	94	81	73	60	59	1,0	-2,4
Rotweinrebsorten	.	0	22	263	462	515	8,4	11,5
Dornfelder	.	-	3	106	203	229	3,7	13,0
Spätburgunder, Blauer	.	0	17	130	199	211	3,4	6,1
Regent	.	-	-	12	25	32	0,5	29,7
Sonstige	.	-	2	16	35	42	0,7	20,3
Bereich Obermosel								
Insgesamt	.	1 037	1 080	1 012	797	730	100	-8,3
Weißweinrebsorten	.	1 037	1 078	1 000	774	702	96,1	-9,3
Elbling	.	907	938	895	675	602	82,5	-10,7
Müller-Thurgau	.	77	75	58	42	38	5,3	-8,5
Burgunder, Weißer	.	0	1	5	14	16	2,2	19,6
Kerner	.	15	26	20	17	16	2,2	-6,3
Ruländer	.	3	4	9	14	16	2,1	14,4
Sonstige	.	35	34	13	13	13	1,8	3,9
Rotweinrebsorten	.	-	2	12	23	28	3,9	22,8
Spätburgunder, Blauer	.	-	1	7	11	12	1,7	15,4
Dornfelder	.	-	0	4	9	11	1,5	31,4
Sonstige	.	-	1	1	4	5	0,6	23,9
Bereich Burg Cochem								
Insgesamt	.	2 079	2 017	1 775	1 608	1 556	100	-3,2
Weißweinrebsorten	.	2 078	2 005	1 664	1 440	1 372	88,2	-4,7
Riesling	.	1 399	1 227	1 045	950	927	59,6	-2,4
Müller-Thurgau	.	399	455	354	277	247	15,9	-10,8
Kerner	.	77	131	107	79	71	4,5	-11,0
Elbling	.	122	111	81	48	43	2,8	-10,8
Burgunder, Weißer	.	0	2	15	30	33	2,1	10,3
Bacchus	.	28	24	19	15	14	0,9	-8,1
Sonstige	.	53	55	43	41	38	2,4	-8,2
Rotweinrebsorten	.	1	12	110	167	184	11,8	9,6
Dornfelder	.	-	1	42	71	80	5,1	12,6
Spätburgunder, Blauer	.	0	9	57	75	78	5,0	3,6
Sonstige	.	1	2	11	21	26	1,7	20,9
Bereich Ruwertal								
Insgesamt	.	.	.	222	196	195	100	-0,5
Weißweinrebsorten	.	.	.	219	192	191	97,5	-0,8
Riesling	.	.	.	195	177	178	91,0	0,3
Sonstige	.	.	.	24	15	13	6,5	-14,5
Rotweinrebsorten	.	.	.	3	4	5	2,5	14,3
Spätburgunder, Blauer	.	.	.	3	4	4	2,1	8,2
Sonstige	.	.	.	0	1	1	0,4	56,4
Bereich Saar								
Insgesamt	.	.	.	957	793	774	100	-2,3
Weißweinrebsorten	.	.	.	925	749	728	94,0	-2,9
Riesling	.	.	.	724	623	613	79,1	-1,6
Müller-Thurgau	.	.	.	105	55	49	6,4	-10,4
Burgunder, Weißer	.	.	.	15	24	26	3,4	7,6
Kerner	.	.	.	41	21	16	2,0	-24,2
Sonstige	.	.	.	39	26	24	3,0	-9,6
Rotweinrebsorten	.	.	.	32	44	47	6,0	6,7
Spätburgunder, Blauer	.	.	.	22	28	28	3,7	2,0
Dornfelder	.	.	.	6	10	10	1,3	7,6
Sonstige	.	.	.	4	6	8	1,0	26,7

nach Rebsorten und Anbaugebieten/Bereichen

Rebsorte	1964	1979	1989	1999	2002	2003		Veränderung 2003 zu 2002
	ha						%	
Anbaugebiet Nahe								
Insgesamt	3 749	4 487	4 636	4 603	4 297	4 221	100	-1,8
Weißweinrebsorten	3 702	4 436	4 404	4 017	3 429	3 264	77,3	-4,8
Riesling	1 006	981	1 137	1 175	1 096	1 059	25,1	-3,3
Müller-Thurgau	943	1 312	1 157	918	713	658	15,6	-7,7
Silvaner, Grüner	1 605	841	560	430	343	321	7,6	-6,4
Kerner	-	232	392	373	290	266	6,3	-8,5
Bacchus	-	198	257	250	204	189	4,5	-7,6
Burgunder, Weißer	17	59	63	129	167	179	4,2	7,2
Scheurebe	51	266	308	253	188	172	4,1	-8,3
Ruländer	10	119	97	121	147	157	3,7	7,0
Faberrebe	-	123	121	98	57	47	1,1	-17,2
Chardonnay	-	-	0	23	29	31	0,7	5,2
Huxelrebe	1	49	53	42	29	26	0,6	-7,8
Ehrenfelser	-	24	42	33	25	22	0,5	-11,6
Gewürztraminer	18	16	15	19	20	22	0,5	7,9
Würzner	-	8	24	23	21	20	0,5	-3,0
Sonstige	.	208	178	130	101	95	2,3	-5,4
Rotweinrebsorten	41	50	232	586	868	957	22,7	10,3
Dornfelder	-	1	53	219	383	428	10,1	11,7
Spätburgunder, Blauer	4	14	70	174	216	222	5,3	3,1
Portugieser, Blauer	33	31	82	117	123	125	3,0	1,1
Regent	-	-	-	21	55	72	1,7	31,8
Dunkelfelder	-	-	6	20	23	25	0,6	10,3
Saint Laurent	-	1	0	3	11	15	0,4	44,9
Sonstige	.	3	21	32	57	69	1,6	20,9
Anbaugebiet Rheinhessen								
Insgesamt	16 252	23 500	25 462	26 381	26 296	26 171	100	-0,5
Weißweinrebsorten	14 793	22 516	23 106	22 106	19 703	18 627	71,2	-5,5
Müller-Thurgau	5 393	6 633	5 939	5 602	5 004	4 700	18,0	-6,1
Silvaner, Grüner	7 629	4 286	3 488	3 182	2 848	2 702	10,3	-5,1
Riesling	984	1 243	1 869	2 581	2 606	2 632	10,1	1,0
Kerner	2	1 219	2 173	2 130	1 850	1 702	6,5	-8,0
Scheurebe	157	1 961	2 119	1 762	1 402	1 257	4,8	-10,4
Bacchus	-	1 521	1 893	1 672	1 320	1 155	4,4	-12,5
Faberrebe	-	1 366	1 563	1 273	952	818	3,1	-14,1
Ruländer	100	530	331	381	533	649	2,5	21,6
Burgunder, Weißer	13	93	137	410	559	593	2,3	6,1
Huxelrebe	37	795	857	762	611	555	2,1	-9,1
Ortega	-	511	670	619	515	468	1,8	-9,2
Chardonnay	-	-	1	153	269	297	1,1	10,4
Morio-Muskat	328	1 105	739	486	334	293	1,1	-12,2
Gewürztraminer	71	138	91	116	117	116	0,4	-0,1
Reichensteiner	-	104	186	158	126	106	0,4	-15,8
Regner	-	47	154	140	101	86	0,3	-15,4
Siegerrebe	35	163	127	108	89	83	0,3	-7,0
Optima	-	193	156	102	71	60	0,2	-15,6
Würzner	-	43	80	76	61	54	0,2	-12,2
Ehrenfelser	-	60	110	77	61	52	0,2	-14,4
Perle	4	136	91	58	38	30	0,1	-19,6
Sonstige	.	369	332	258	237	220	0,8	-7,1
Rotweinrebsorten	1 391	983	2 356	4 274	6 592	7 545	28,8	14,4
Dornfelder	-	34	436	1 341	2 732	3 262	12,5	19,4
Portugieser, Blauer	1 333	713	1 371	1 782	1 845	1 842	7,0	-0,2
Spätburgunder, Blauer	42	159	420	774	1 080	1 155	4,4	6,9
Regent	-	-	-	79	253	431	1,6	70,0
Saint Laurent	8	2	2	42	199	256	1,0	28,5
Merlot	-	-	-	8	76	100	0,4	30,6
Müllerrebe	-	5	14	57	69	73	0,3	6,7
Dunkelfelder	-	5	25	54	65	70	0,3	6,9
Cabernet Sauvignon	-	-	-	11	50	66	0,3	31,3
Frühburgunder, Blauer	2	3	4	20	45	59	0,2	31,0
Heroldrebe	1	39	47	44	45	45	0,2	0,7
Cabernet Mitos	-	-	-	7	24	44	0,2	88,1
Cabernet Dorsa	-	-	-	3	15	26	0,1	67,5
Acolon	-	-	-	4	12	24	0,1	98,2
Sonstige	.	23	37	47	81	94	0,4	15,7

noch: 1. Bestockte Rebfläche der Keltertrauben 1964 – 2003

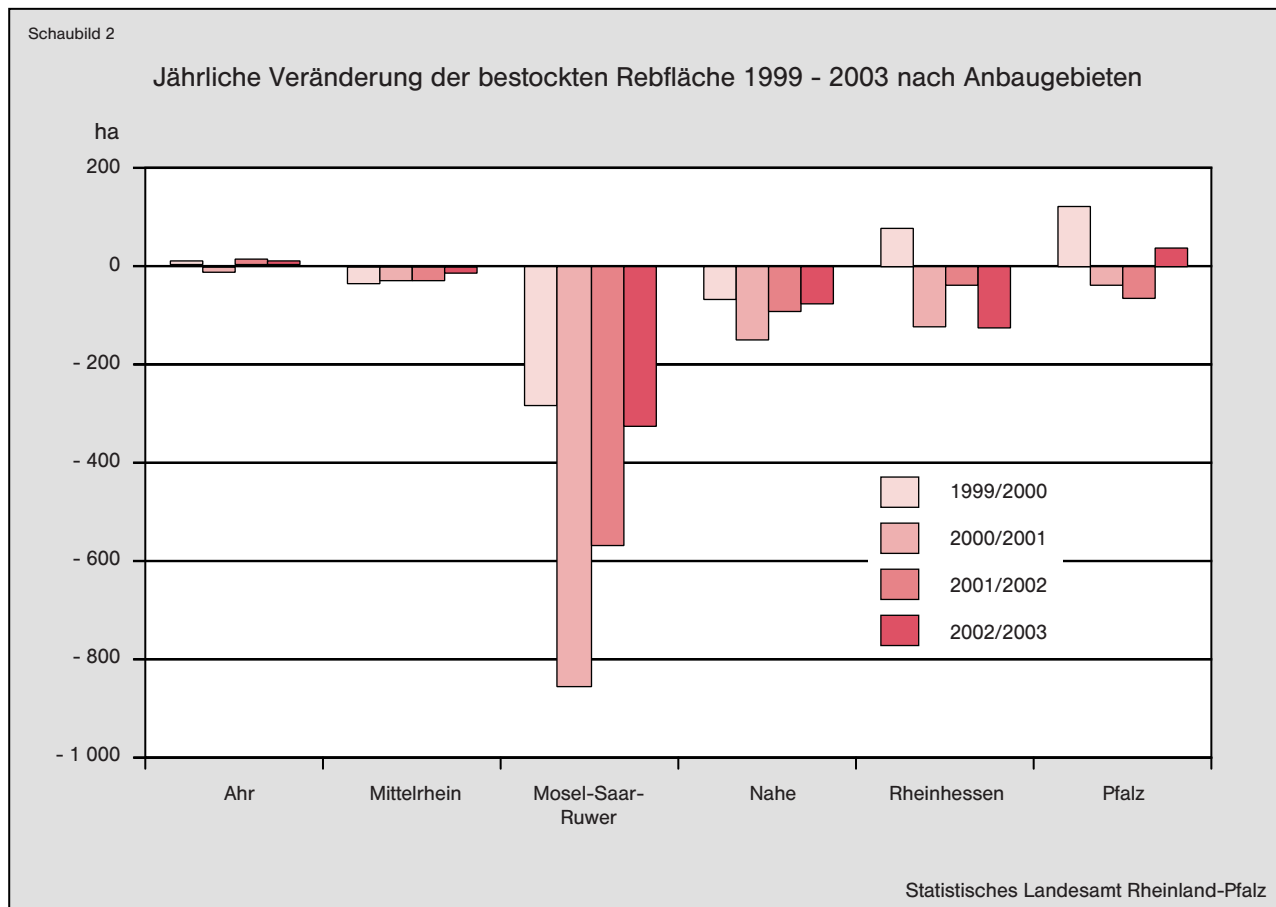
Rebsorte	1964	1979	1989	1999	2002	2003		Veränderung 2003 zu 2002
	ha						%	
Bereich Bingen								
Insgesamt	.	7 789	8 568	8 798	8 694	8 634	100	-0,7
Weißweinrebsorten	.	7 344	7 692	7 276	6 418	6 033	69,9	-6,0
Müller-Thurgau	.	1 960	1 747	1 660	1 490	1 402	16,2	-5,9
Silvaner, Grüner	.	1 713	1 414	1 324	1 186	1 125	13,0	-5,1
Riesling	.	267	495	670	675	685	7,9	1,5
Kerner	.	433	775	752	642	583	6,8	-9,2
Scheurebe	.	701	777	663	523	464	5,4	-11,2
Bacchus	.	601	741	647	516	450	5,2	-12,8
Faberrebe	.	566	622	493	361	303	3,5	-15,9
Ruländer	.	139	94	110	163	194	2,3	19,5
Burgunder, Weißer	.	15	20	97	149	165	1,9	11,0
Ortega	.	127	195	188	158	143	1,7	-9,9
Huxelrebe	.	180	196	166	128	119	1,4	-7,5
Chardonnay	.	-	1	34	77	88	1,0	14,1
Morio-Muskat	.	302	212	145	97	85	1,0	-12,1
Sonstige	.	340	403	327	254	1 351	15,6	432,4
Rotweinrebsorten	.	444	875	1 522	2 276	2 601	30,1	14,3
Dornfelder	.	10	133	432	888	1 052	12,2	18,5
Portugieser, Blauer	.	315	534	692	708	707	8,2	-0,1
Spätburgunder, Blauer	.	97	173	289	382	409	4,7	7,1
Regent	.	-	-	28	116	200	2,3	72,7
Saint Laurent	.	0	1	9	53	69	0,8	30,0
Sonstige	.	22	34	72	130	165	1,9	26,9
Bereich Nierstein								
Insgesamt	.	9 393	9 866	10 122	10 084	10 027	100	-0,6
Weißweinrebsorten	.	9 178	9 127	8 671	7 765	7 372	73,5	-5,1
Müller-Thurgau	.	2 861	2 520	2 328	2 081	1 949	19,4	-6,3
Riesling	.	618	838	1 154	1 153	1 157	11,5	0,3
Silvaner, Grüner	.	1 717	1 399	1 231	1 096	1 038	10,4	-5,3
Kerner	.	467	854	843	739	686	6,8	-7,3
Scheurebe	.	795	820	654	521	466	4,6	-10,6
Bacchus	.	594	715	626	482	428	4,3	-11,3
Faberrebe	.	493	563	447	333	288	2,9	-13,6
Ruländer	.	224	123	144	203	254	2,5	25,3
Burgunder, Weißer	.	46	68	188	241	249	2,5	3,1
Huxelrebe	.	283	283	252	206	191	1,9	-7,6
Ortega	.	218	267	245	204	190	1,9	-7,2
Chardonnay	.	-	0	64	103	113	1,1	9,9
Morio-Muskat	.	371	229	138	100	89	0,9	-11,0
Sonstige	.	491	448	357	301	275	2,7	-8,8
Rotweinrebsorten	.	215	739	1 451	2 319	2 655	26,5	14,5
Dornfelder	.	8	159	495	1 021	1 217	12,1	19,2
Portugieser, Blauer	.	161	414	556	580	577	5,8	-0,4
Spätburgunder, Blauer	.	25	126	270	393	419	4,2	6,4
Regent	.	-	-	27	70	123	1,2	74,6
Saint Laurent	.	0	0	14	71	90	0,9	25,9
Sonstige	.	21	40	89	183	230	2,3	25,7
Bereich Wonnegau								
Insgesamt	.	6 318	7 028	7 461	7 518	7 510	100	-0,1
Weißweinrebsorten	.	5 994	6 288	6 159	5 521	5 222	69,5	-5,4
Müller-Thurgau	.	1 812	1 673	1 614	1 433	1 348	18,0	-5,9
Riesling	.	358	535	756	778	790	10,5	1,5
Silvaner, Grüner	.	856	675	626	566	539	7,2	-4,9
Kerner	.	318	545	536	469	433	5,8	-7,7
Scheurebe	.	465	522	445	358	327	4,4	-8,7
Bacchus	.	326	437	399	321	277	3,7	-13,7
Huxelrebe	.	332	378	344	276	245	3,3	-11,0
Faberrebe	.	307	378	332	257	226	3,0	-12,1
Ruländer	.	168	114	127	168	200	2,7	19,2
Burgunder, Weißer	.	33	49	125	169	180	2,4	6,2
Ortega	.	167	208	186	153	135	1,8	-11,3
Morio-Muskat	.	432	298	202	137	119	1,6	-13,1
Chardonnay	.	-	-	56	89	96	1,3	7,8
Sonstige	.	420	476	412	345	306	4,1	-11,4
Rotweinrebsorten	.	324	741	1 301	1 997	2 288	30,5	14,5
Dornfelder	.	16	144	414	823	993	13,2	20,6
Portugieser, Blauer	.	237	423	533	558	558	7,4	-0,1
Spätburgunder, Blauer	.	37	121	215	305	327	4,4	7,2
Regent	.	-	-	25	67	108	1,4	60,7
Saint Laurent	.	2	1	19	75	97	1,3	29,8
Sonstige	.	32	52	95	169	205	2,7	21,4

nach Rebsorten und Anbaubereichen/Bereichen

Rebsorte	1964	1979	1989	1999	2002	2003		Veränderung 2003 zu 2002
	ha						%	
Anbaubereich Pfalz								
Insgesamt	17 026	21 831	23 046	23 338	23 357	23 394	100	0,2
Weißweinrebsorten	13 779	19 821	19 485	17 481	15 272	14 552	62,2	-4,7
Riesling	2 257	3 066	4 247	4 935	4 801	4 774	20,4	-0,6
Müller-Thurgau	3 487	5 303	5 308	4 131	3 195	2 862	12,2	-10,4
Kerner	1	1 932	2 605	2 193	1 728	1 546	6,6	-10,5
Silvaner, Grüner	6 638	2 771	1 779	1 340	1 116	1 046	4,5	-6,3
Ruländer	110	689	393	511	690	779	3,3	13,0
Burgunder, Weißer	169	285	225	621	714	729	3,1	2,0
Scheurebe	105	1 220	1 244	883	628	553	2,4	-11,9
Chardonnay	-	-	1	217	347	374	1,6	7,7
Morio-Muskat	692	1 821	1 106	634	413	366	1,6	-11,4
Gewürztraminer	183	386	276	346	350	347	1,5	-0,8
Huxelrebe	17	618	643	474	344	287	1,2	-16,5
Ortega	-	296	372	310	268	255	1,1	-5,0
Bacchus	-	411	443	339	244	215	0,9	-11,6
Sonstige	.	1 023	843	547	433	419	1,8	-3,4
Rotweinrebsorten	3 162	2 010	3 561	5 857	8 086	8 842	37,8	9,3
Dornfelder	-	60	527	1 635	2 716	3 084	13,2	13,5
Portugieser, Blauer	3 099	1 649	2 275	2 524	2 553	2 514	10,7	-1,5
Spätburgunder, Blauer	52	133	489	990	1 376	1 445	6,2	5,0
Regent	-	-	-	92	268	417	1,8	55,4
Saint Laurent	2	3	22	125	265	299	1,3	12,7
Dunkelfelder	-	5	43	125	171	184	0,8	7,2
Müllerrebe	2	32	46	129	167	169	0,7	1,1
Merlot	-	-	-	16	122	158	0,7	29,5
Cabernet Sauvignon	-	-	-	24	99	122	0,5	22,7
Heroldrebe	4	106	141	129	128	121	0,5	-4,8
Cabernet Mitos	-	-	-	6	34	64	0,3	90,3
Acolon	-	-	-	8	28	63	0,3	122,9
Sonstige	.	22	18	54	158	202	0,9	28,0
Bereich Südliche Weinstraße								
Insgesamt	.	11 868	12 549	12 558	12 536	12 541	100	0,0
Weißweinrebsorten	.	11 352	11 135	9 842	8 371	7 904	63,0	-5,6
Müller-Thurgau	.	3 454	3 522	2 842	2 200	1 977	15,8	-10,2
Riesling	.	663	1 144	1 573	1 557	1 560	12,4	0,2
Kerner	.	1 244	1 773	1 541	1 218	1 089	8,7	-10,6
Silvaner, Grüner	.	1 675	1 104	864	719	672	5,4	-6,5
Ruländer	.	427	242	325	457	524	4,2	14,8
Burgunder, Weißer	.	159	124	334	392	403	3,2	2,9
Scheurebe	.	691	725	515	357	309	2,5	-13,6
Morio-Muskat	.	1 350	812	457	293	258	2,1	-12,1
Huxelrebe	.	479	513	366	258	211	1,7	-18,5
Chardonnay	.	-	1	104	178	195	1,6	9,8
Sonstige	.	1 210	1 175	920	742	705	5,6	-4,9
Rotweinrebsorten	.	515	1 414	2 716	4 165	4 637	37,0	11,3
Dornfelder	.	18	284	892	1 672	1 900	15,1	13,6
Portugieser, Blauer	.	371	763	989	1 025	1 019	8,1	-0,6
Spätburgunder, Blauer	.	55	235	485	712	753	6,0	5,8
Regent	.	-	-	54	173	282	2,2	62,5
Saint Laurent	.	1	12	55	123	139	1,1	12,5
Dunkelfelder	.	2	27	76	108	117	0,9	7,8
Sonstige	.	68	93	165	352	429	3,4	22,0
Bereich Mittelhaardt-Deutsche Weinstraße								
Insgesamt	.	9 963	10 497	10 781	10 821	10 853	100	0,3
Weißweinrebsorten	.	8 469	8 350	7 639	6 901	6 649	61,3	-3,7
Riesling	.	2 403	3 103	3 362	3 245	3 214	29,6	-0,9
Müller-Thurgau	.	1 849	1 787	1 290	995	885	8,2	-11,0
Kerner	.	689	832	652	510	457	4,2	-10,5
Silvaner, Grüner	.	1 096	674	476	396	373	3,4	-5,9
Burgunder, Weißer	.	125	101	287	322	325	3,0	1,0
Ruländer	.	262	151	186	233	255	2,3	9,4
Scheurebe	.	529	519	368	271	245	2,3	-9,7
Gewürztraminer	.	266	186	202	198	194	1,8	-2,0
Chardonnay	.	-	1	113	170	179	1,6	5,6
Morio-Muskat	.	470	294	177	120	109	1,0	-9,6
Sonstige	.	780	702	527	441	413	3,8	-6,3
Rotweinrebsorten	.	1 494	2 147	3 142	3 921	4 204	38,7	7,2
Portugieser, Blauer	.	1 278	1 512	1 535	1 528	1 495	13,8	-2,1
Dornfelder	.	42	243	742	1 044	1 184	10,9	13,4
Spätburgunder, Blauer	.	78	254	505	664	692	6,4	4,2
Saint Laurent	.	1	10	70	142	160	1,5	12,8
Regent	.	-	-	38	95	136	1,2	42,4
Merlot	.	-	-	8	66	84	0,8	27,2
Sonstige	.	95	128	243	382	454	4,2	18,9

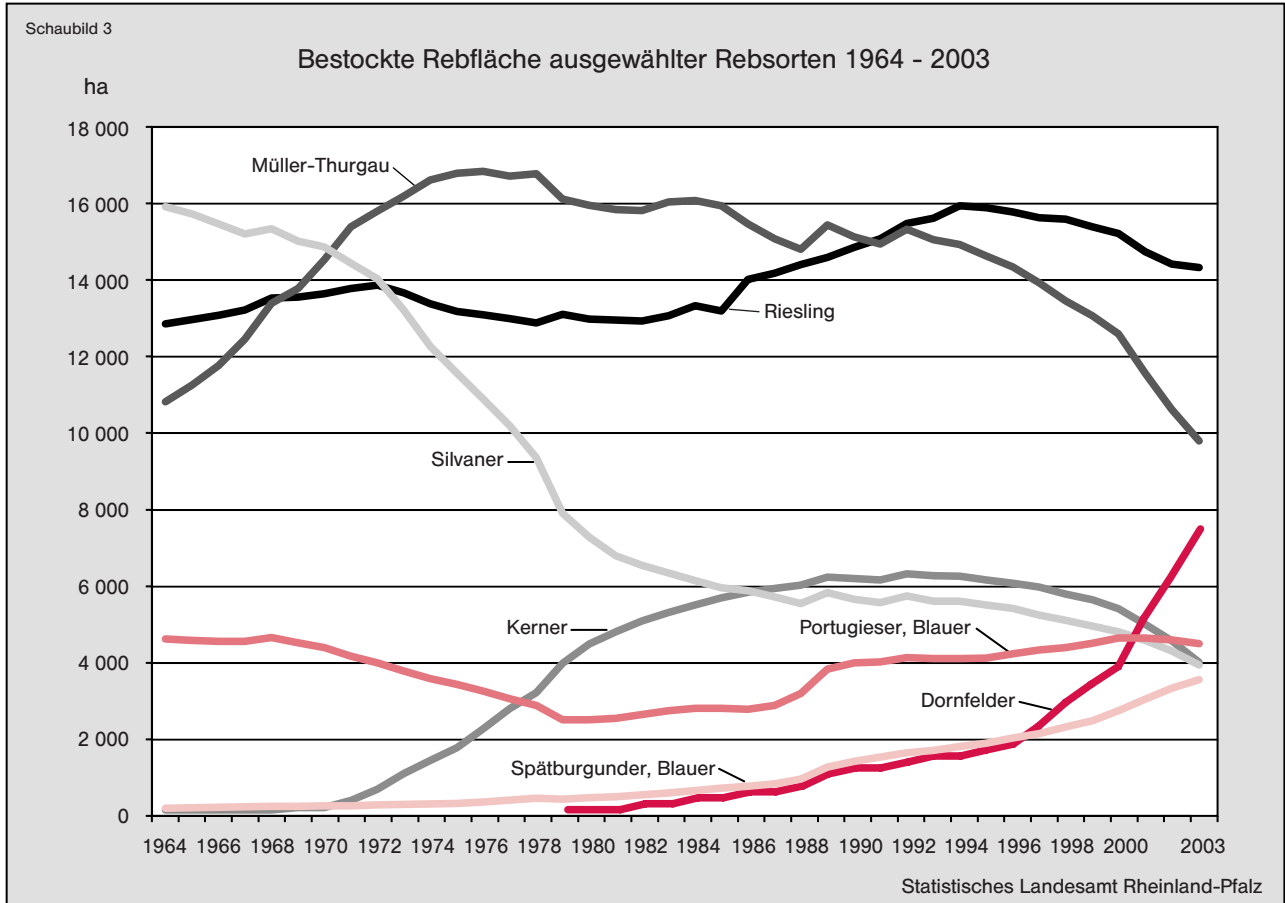
2. Bestockte Rebfläche der Keltertrauben 1964 - 2003 nach Anbaugebieten und Bereichen

Anbaugebiet Bereich	1964	1979	1989	1999	2002	2003	Veränderung		
							2003 zu 1999	2003 zu 2002	
							ha		
Ahr	444	409	479	520	525	529	0,8	1,7	0,7
Mittelrhein	843	748	681	552	486	476	0,7	- 13,8	- 2,1
Mosel-Saar-Ruwer	9 777	12 212	12 509	11 437	9 744	9 421	14,7	- 17,6	- 3,3
Bernkastel	.	7 368	7 778	7 472	6 350	6 165	9,6	- 17,5	- 2,9
Obermosel	.	1 037	1 080	1 012	797	730	1,1	- 27,8	- 8,3
Burg Cochem	.	2 079	2 017	1 775	1 608	1 556	2,4	- 12,3	- 3,2
Ruwertal	.	.	.	222	196	195	0,3	- 12,1	- 0,5
Saar	.	.	.	957	793	774	1,2	- 19,1	- 2,3
Nahe	3 749	4 487	4 636	4 603	4 297	4 221	6,6	- 8,3	- 1,8
Rheinhausen	16 252	23 500	25 462	26 381	26 296	26 171	40,8	- 0,8	- 0,5
Bingen	.	7 789	8 568	8 798	8 694	8 634	13,4	- 1,9	- 0,7
Nierstein	.	9 393	9 866	10 122	10 084	10 027	15,6	- 0,9	- 0,6
Wonnegau	.	6 318	7 028	7 461	7 518	7 510	11,7	0,7	- 0,1
Pfalz	17 026	21 831	23 046	23 338	23 357	23 394	36,4	0,2	0,2
Südliche Weinstraße	.	11 868	12 549	12 558	12 536	12 541	19,5	- 0,1	0,0
Mittelhaardt-Deutsche Weinstraße	.	9 963	10 497	10 781	10 821	10 853	16,9	0,7	0,3
Rheinland-Pfalz	48 091	63 187	66 812	66 831	64 705	64 212	100	- 3,9	- 0,8



3. Gerodete Rebfläche 2002/2003 nach Rebsorten und Anbaubereichen

Rebsorten	Insgesamt		Davon im Anbaubereich					
			Ahr	Mittel-rhein	Mosel-Saar-Ruwer	Nahe	Rhein-hessen	Pfalz
	ha	%	ha					
Weißweinrebsorten								
Müller-Thurgau	822	25,0	2	1	130	57	306	327
Riesling	424	12,9	3	18	186	49	48	120
Kerner	410	12,5	0	1	59	23	149	178
Silvaner, Grüner	252	7,7	-	0	-	24	156	71
Scheurebe	239	7,3	-	0	0	18	141	80
Bacchus	223	6,8	0	0	15	16	161	29
Faberrebe	158	4,8	-	0	0	9	131	16
Huxelrebe	116	3,5	0	0	0	2	58	55
Morio-Muskat	92	2,8	-	-	-	1	43	48
Ortega	75	2,3	-	-	6	1	49	19
Elbling	73	2,2	-	-	73	-	-	-
Ruländer	31	0,9	-	-	0	4	14	13
Reichensteiner	31	0,9	-	-	5	1	20	4
Optima	25	0,8	0	-	9	3	11	2
Burgunder, Weißer	23	0,7	-	-	0	3	5	14
Ehrenfelser	21	0,6	-	-	1	3	9	9
Regner	17	0,5	0	-	1	0	15	0
Gewürztraminer	15	0,4	-	-	-	-	4	11
Würzer	11	0,3	0	-	-	1	8	1
Siegerrebe	10	0,3	-	-	-	-	7	3
Sonstige	51	1,2	-	0	5	2	35	9
Zusammen	3 118	94,8	6	20	493	218	1 371	1 010
Rotweinrebsorten								
Portugieser, Blauer	101	3,1	3	0	-	1	32	64
Spätburgunder, Blauer	35	1,1	4	0	1	2	11	16
Dornfelder	10	0,3	1	0	1	0	4	5
Sonstige	24	0,7	1	0	0	1	7	14
Zusammen	170	5,2	9	0	2	4	55	100
Insgesamt	3 288	100	15	20	495	222	1 426	1 110



4. Bepflanzte Rebfläche 2002/2003 nach Rebsorten und Anbaugebieten

Rebsorten	Insgesamt		Davon im Anbaugebiet					
			Ahr	Mittel-rhein	Mosel-Saar-Ruwer	Nahe	Rhein-hessen	Pfalz
	ha	%	ha					
Weißweinrebsorten								
Riesling	276	9,7	0	4	88	14	75	95
Ruländer	250	8,8	-	0	5	15	129	101
Burgunder, Weißer	103	3,6	0	1	21	13	39	28
Chardonnay	58	2,0	-	-	1	2	28	27
Sauvignon blanc	23	0,8	0	-	1	0	5	17
Müller-Thurgau	18	0,6	-	0	6	1	9	2
Gewürztraminer	13	0,5	-	-	0	2	4	8
Scheurebe	11	0,4	-	0	0	1	3	5
Silvaner, Grüner	11	0,4	-	-	-	1	8	2
Ortega	10	0,4	-	-	1	0	3	6
Sonstige	43	1,2	-	0	3	2	20	18
Zusammen	816	28,8	1	6	125	51	323	309
Rotweinrebsorten								
Dornfelder	968	34,1	0	1	36	45	527	359
Regent	354	12,5	2	1	10	17	176	148
Spätburgunder, Blauer	208	7,3	12	1	18	9	84	84
Saint Laurent	99	3,5	0	-	4	5	57	33
Merlot	60	2,1	0	-	0	3	23	34
Portugieser, Blauer	60	2,1	0	-	-	3	29	29
Cabernet Mitos	52	1,8	0	-	1	1	21	30
Acolon	49	1,7	0	-	1	2	12	34
Cabernet Sauvignon	39	1,4	0	-	0	1	16	22
Frühburgunder, Blauer	30	1,1	1	0	1	2	14	11
Cabernet Dorsa	23	0,8	-	-	1	1	10	11
Dunkelfelder	23	0,8	-	-	1	3	6	14
Sonstige	54	1,9	0	-	2	3	22	27
Zusammen	2 019	71,2	17	2	75	93	995	837
Insgesamt	2 835	100	17	8	201	144	1 318	1 146

