



Erden...	2	x			1200	Tabakerzeugnisse (ohne Abfälle) .....	5	
gas-	-	-			1299	Veredlung von Erzeugnissen dieser Güter-		
abau					13	Textilien .....	237	
Erden...	2	x			1310	Textile Spinnstoffe und Garne .....	kg	10 17 099 200
	962	x	24 479 717	22	1320	Gewebe .....	kg	43 69 407 753
	92	x	4 232 700	32	1330	Textilveredlung .....		48
	22	x	196 962	7	1391	Gewirke und Gestricke .....		12
	157	x	4 410 627	31	1392	Konfektionierte Textilwaren (ohne Bekleidung) ..		70
kg	10		9 609 047	5	1393	Teppiche und textile Fußbodenbeläge,	kg	14 36 845 082
	6	x	148 319	14	1394	auch konfektionierte .....	kg	4 3 029 310
Erzeugnisse ..	12	x	495 480	26	1395	Vliesstoffe (auch getränkt, bestrichen, überzogen		
n,	42	x	1 211 722	36	1396	oder mit Lagen versehen) und Erzeugnisse	kg	12 49 308 780
					1399	daraus (ohne Bekleidung) .....		65
	11		2 885 581	30	1399	Technische Textilien .....		5
t	4		97 467	16	14	Sonstige Textilwaren, a. n. g. ....		49
t	27	x	1 342 737	8	1411	Bekleidung .....		
iseeis) ..	4		85 542 600	10	1411	Bekleidung aus Leder oder rekonstituiertem		
	26	x	116 086	19	1411	Leder (einschl. Mänteln) (ohne Bekleidungs-		
	13	x	577 201	42	1412	zubehör, Schuhe und Kopfbedeckungen) .....		
	508	x	3 186 592	26	1413	Arbeits- und Berufsbekleidung .....	St	11 1 075 085
kg	55				1413	Sonstige Oberbekleidung (ohne Arbeits-		
t	2				1414	und Berufsbekleidung) .....	St	19 5 795 500
t	7			30	1414	Wäsche .....		11
kg	41		605 557 331	26	1419	Bekleidung und Bekleidungszubehör, a. n. g. ...		12
kg	11		124 048 886	17	1420	Pelzwaren .....		
	24	x	474 688	18	1431	Strumpfwaren .....		4
	24	x	465 843		1439	Bekleidung a. n. g., aus Gewirken oder Gestricke	St	4
itungen,					1499	Veredlung von Erzeugnissen dieser Güterab-		2
der zum					15	teilung (ohne Bekleidung aus textilen Stoffen) ..		
em Inhalt	kg			17	1511	Leder und Lederwaren .....		33
	61	x	786 590	12	1511	Leder und Lederfaserstoff; zugerichtete		4
	29	x	453 031		1512	und gefärbte Felle .....		16
itet					1520	Lederwaren (ohne Lederbekleidung und Schuhe) ..		13
	t				1599	Schuhe .....		
ter-						Veredlung von Erzeugnissen dieser Güter-		

## Statistische Berichte Gewerbeanzeigen in Nordrhein-Westfalen

2023



# **Gewerbeanzeigen in Nordrhein-Westfalen**

**2023**

Herausgegeben von  
Information und Technik Nordrhein-Westfalen, Statistisches Landesamt  
Mauerstraße 51, 40476 Düsseldorf • Postfach 10 11 05, 40002 Düsseldorf  
Telefon +49 211 9449-01 • Telefax +49 211 9449-8000  
Internet: <http://www.it.nrw>  
E-Mail: [poststelle@it.nrw.de](mailto:poststelle@it.nrw.de)

Erschienen im Februar 2024

Alle Statistischen Berichte finden Sie als PDF-Datei zum kostenlosen  
Download in unserer Internet-Rubrik Aktuell / Publikationen.  
© Information und Technik NRW, Düsseldorf, 2024  
Auszugsweise Vervielfältigung und Verbreitung mit Quellenangabe gestattet.

# Inhalt

	Seite
<b>Zeichenerklärung</b> .....	4
<b>Vorbemerkungen</b> .....	5
<b>Wichtige Hinweise</b> .....	5
<b>Erläuterungen</b> .....	5
<b>Definitionen</b> .....	5
<b>Methodische Hinweise</b> .....	6
<b>Systematiken</b> .....	6
<b>Grafiken</b> .....	7
 <b>Tabellenteil</b>	
1.1 Gewerbeanzeigen 2023 nach Wirtschaftszweigen .....	9
1.2 Veränderungen der Gewerbeanzeigen 2023 zum Vorjahr nach Wirtschaftszweigen .....	11
2.1 Gewerbeanzeigen 2023 nach Art der Niederlassung .....	13
2.2 Gewerbeanzeigen 2023 nach Rechtsform .....	13
2.3 Gewerbetreibende aus Neugründungen und aus vollständigen Aufgaben 2023 nach Geschlecht und Wirtschaftsabschnitten .....	14
2.4 Gewerbetreibende aus Neugründungen 2023 nach Staatsangehörigkeit und Wirtschaftsabschnitten .....	15
2.5 Gewerbetreibende aus vollständigen Aufgaben 2023 nach Staatsangehörigkeit und Wirtschaftsabschnitten .....	16
3. Gewerbeanzeigen 2023 nach kreisfreien Städten und Kreisen .....	17
4. Gewerbeanzeigen 2023 nach Wirtschaftszweigen und kreisfreien Städten und Kreisen .....	19
 <b>Anhang</b>	
Vordrucke der Gewerbeanzeigen	



## Zeichenerklärung

(nach DIN 55 301)

- 0 weniger als die Hälfte von 1 in der letzten besetzten Stelle, jedoch mehr als nichts
- nichts vorhanden (genau null)
- . Zahlenwert unbekannt oder geheim zu halten
- x Tabellenfach gesperrt, weil Aussage nicht sinnvoll

## Vorbemerkungen

Seit 1996 wird basierend auf der Gewerbeordnung in Deutschland eine bundeseinheitliche Gewerbeanzeigenstatistik durchgeführt. Die Gewerbeanzeigenstatistik stellt eine wichtige Informationsquelle für die Wirtschafts- und Strukturpolitik dar. Sie informiert u. a. über das Gewerbemeldegeschehen nach Rechtsformen, Wirtschaftszweigen und Regionen sowie nach der Staatsangehörigkeit und seit 2003 zusätzlich nach dem Geschlecht. Gleichzeitig hat sie die Aufgabe, Aufschlüsse über das Gründungs- und Stilllegungsverhalten zu liefern. Eine Änderung der Gewerbeordnung im Januar 2003 erlaubt daher auch zusätzliche Fragestellungen und detailliertere Auswertungsmöglichkeiten, die insbesondere eine genauere Darstellung des Gründungs- und Stilllegungsgeschehen ermöglichen. Mit einer weiteren Modifikation der Gewerbeordnung im Jahre 2006 wurde die Statistik der Gewerbeummeldungen eingestellt. Seither werden nur noch die Gewerbe- und Gewerbeabmeldungen statistisch erfasst.

Der Statistische Bericht wurde zum Berichtsjahr 2022 an einzelnen Stellen angepasst. Die Tabellen für die An- und Abmeldungen nach Geschlecht und nach Staatsangehörigkeiten wurden erweitert und sind jeweils noch nach WZ-Abschnitten gegliedert ausgewiesen.

## Wichtige Hinweise

Sofern Meldungen der Gewerbeämter aus technischen oder organisatorischen Gründen verspätet im Statistischen Landesamt eingehen, fließen diese in das Ergebnis des nächstmöglichen Berichtszeitraums ein. Insofern können sich in Einzelfällen fehlende Meldungen erst in Folgezeiträumen ausgleichen. Dies ist bei der Interpretation der Ergebnisse zu berücksichtigen. Daten für das Berichtsjahr 2022 sind wegen technischer Probleme in einigen Kommunen untererfasst. Im Berichtsjahr 2023 konnten die fehlenden Meldungen nachgeliefert werden, was dann hier zu einer Übererfassung führt.

Anfang November 2023 war ein kommunaler IT-Dienstleister in Nordrhein-Westfalen einer Cyberattacke ausgesetzt. 77 Gemeinden – insbesondere im südwestfälischen Raum – waren Ziel des Cyberangriffs. Dies hat Auswirkungen auf deren Meldungen zur amtlichen Statistik. In den Monaten November und Dezember konnten die betroffenen Gemeinden aus dem Hochsauerlandkreis, dem Märkischen und dem Rheinisch-Bergischen Kreis sowie aus den Kreisen Olpe, Siegen-Wittgenstein, Soest und Unna zum großen Teil keine Daten an die amtliche Statistik melden.

## Erläuterungen

### Rechtsgrundlage

Rechtsgrundlage für eine bundeseinheitliche Auswertung der Gewerbeanzeigen ist das Gesetz zur Änderung der Gewerbeordnung und sonstiger gewerberechtlicher Vorschriften in der

Fassung der Bekanntmachung vom 22. Februar 1999 (BGBl. I S. 202), zuletzt geändert durch Artikel 5 des Gesetzes vom 16. Juli 2007 (BGBl. I S. 1330) in Verbindung mit dem Gesetz über die Statistik für Bundeszwecke (Bundesstatistikgesetz – BStatG) vom 22. Januar 1987 (BGBl. I S. 462,565), zuletzt geändert durch Artikel 3 des Gesetzes vom 7. September 2007 (BGBl. I S. 2246).

### Berichtskreis

Die Anzeigen über den Beginn, die Veränderung oder die Aufgabe einer gewerblichen Tätigkeit sind von den Gewerbetreibenden auf den dafür vorgesehenen Gewerbeanzeigenformularen beim örtlich zuständigen Gewerbeamt zu erstatten.

Gewerbeanzeigenpflichtig sind alle natürlichen und juristischen Personen und Personengesellschaften, die ein Gewerbe aufnehmen, aufgeben oder ändern. Als Gewerbe gilt jede selbstständige Tätigkeit, die auf Dauer angelegt ist und mit der Absicht der Gewinnerzielung betrieben wird. Ausgenommen von der Anzeigepflicht sind die sog. Urproduktion (Land- und Forstwirtschaft, Fischerei, Garten- und Weinbau sowie Bergbau), die freien Berufe (Ärztinnen und Ärzte, Rechtsanwältinnen und Rechtsanwälte etc.), Versicherungsunternehmen und die Verwaltung eigenen Vermögens. Wird aber eine dieser nichtgewerblichen Tätigkeiten in Verbindung mit einer Gewerbetätigkeit ausgeübt, kommen die allgemeinen Bestimmungen der Gewerbeordnung zur Anwendung.

## Definitionen

Die Gewerbe**an**meldungen umfassen

- die Neuerrichtung eines Betriebes mit der Unterscheidung nach Neugründung und nach Umwandlung (z. B. Verschmelzung, Spaltung)
- den Zuzug eines bereits bestehenden Betriebes aus dem Bereich einer anderen Gewerbemeldebehörde
- sonstige Anmeldungen (Übernahme eines bereits bestehenden Betriebes mit der Unterteilung nach Rechtsformwechsel, Gesellschaftereintritt und Erbfolge/ Kauf/Pacht).

Die Gewerbe**ab**meldungen betreffen

- die Aufgabe eines Betriebes mit der Unterscheidung nach vollständiger Aufgabe und Umwandlung (z. B. Verschmelzung, Spaltung)
- den Fortzug eines weiterhin bestehenden Betriebes in den Bereich einer anderen Gewerbemeldebehörde
- sonstige Abmeldungen (Übergabe eines weiterhin bestehenden Betriebes mit der Unterteilung nach Rechtsformwechsel, Gesellschafteraustritt und Erbfolge/Verkauf/Verpachtung).

## Methodische Hinweise

Bei der Interpretation der Zahlen ist zu beachten, dass nicht in jedem Fall der Gewerbeanmeldung die tatsächliche Ausübung des Gewerbes folgt. Auch Übernahmen und örtliche Verlagerungen von bestehenden Betrieben bringen eine Anmeldung mit sich, ebenso z. B. der Gesellschaftereintritt. Somit sind Gewerbeanmeldungen nur zum Teil mit Neuerrichtungen oder gar Existenzgründungen gleichzusetzen.

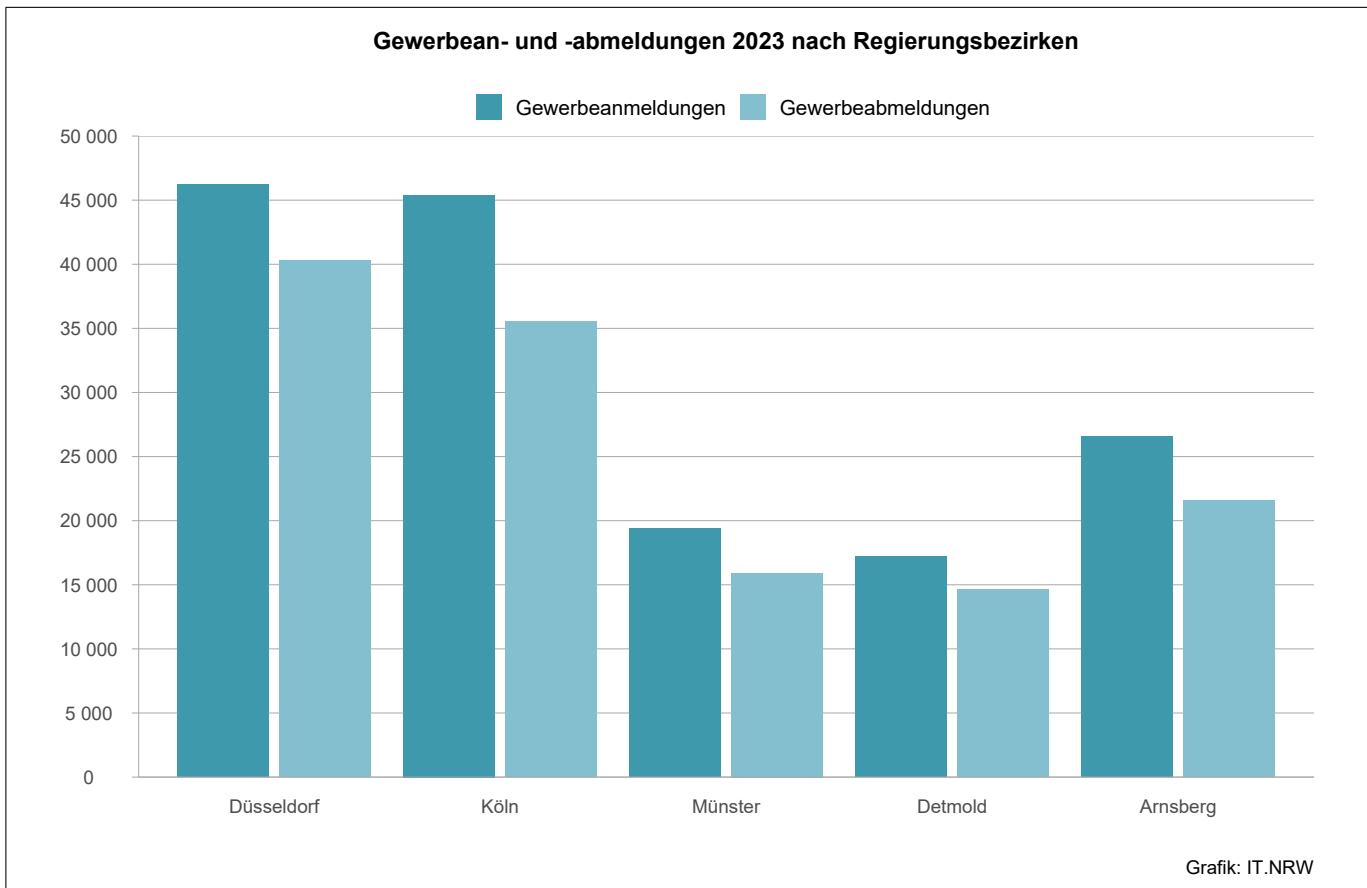
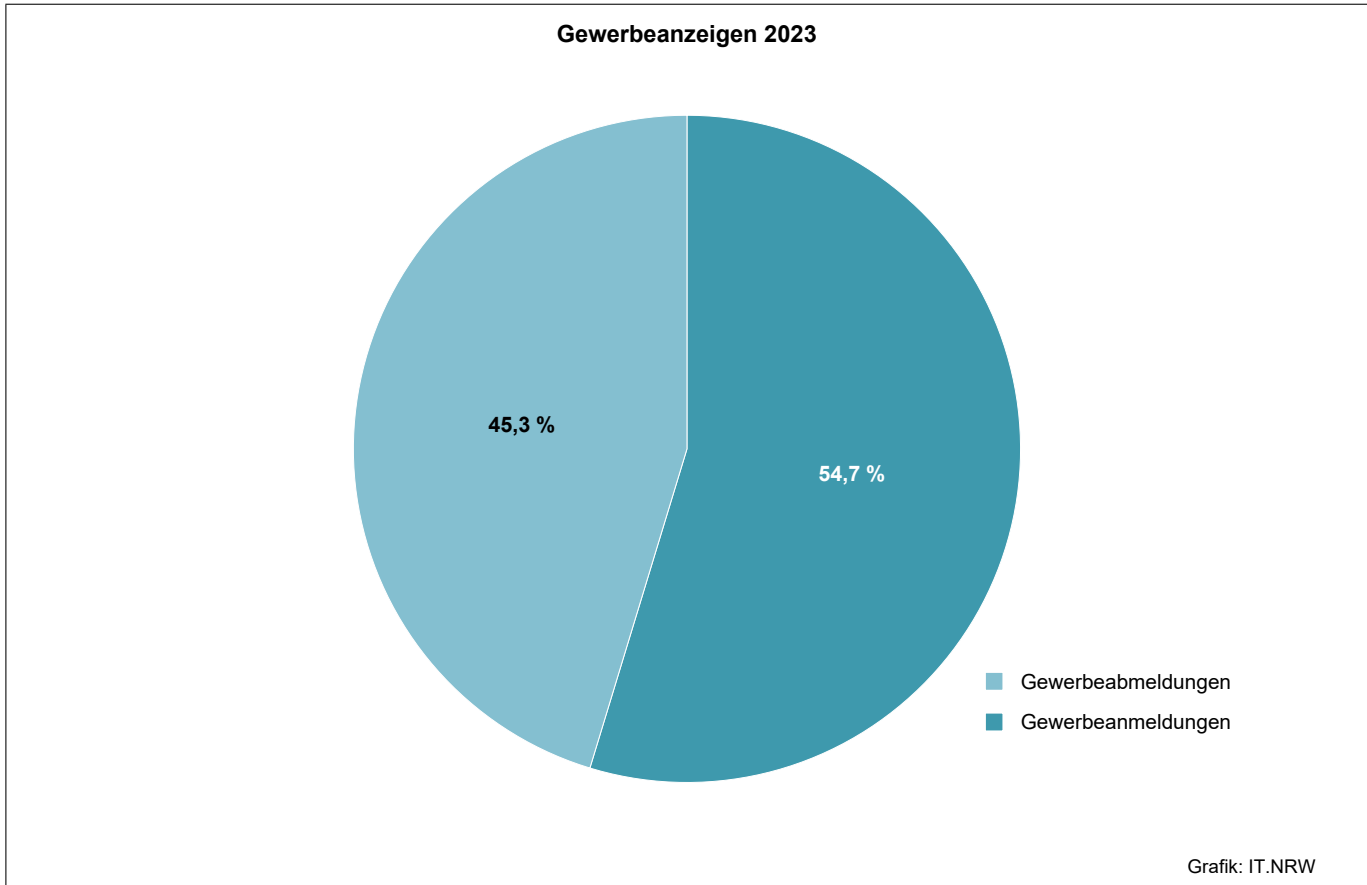
Nicht alle Gewerbeabmeldungen erfolgen sofort nach der Einstellung der wirtschaftlichen Tätigkeit. Damit werden die Ab-

meldungen untererfasst.

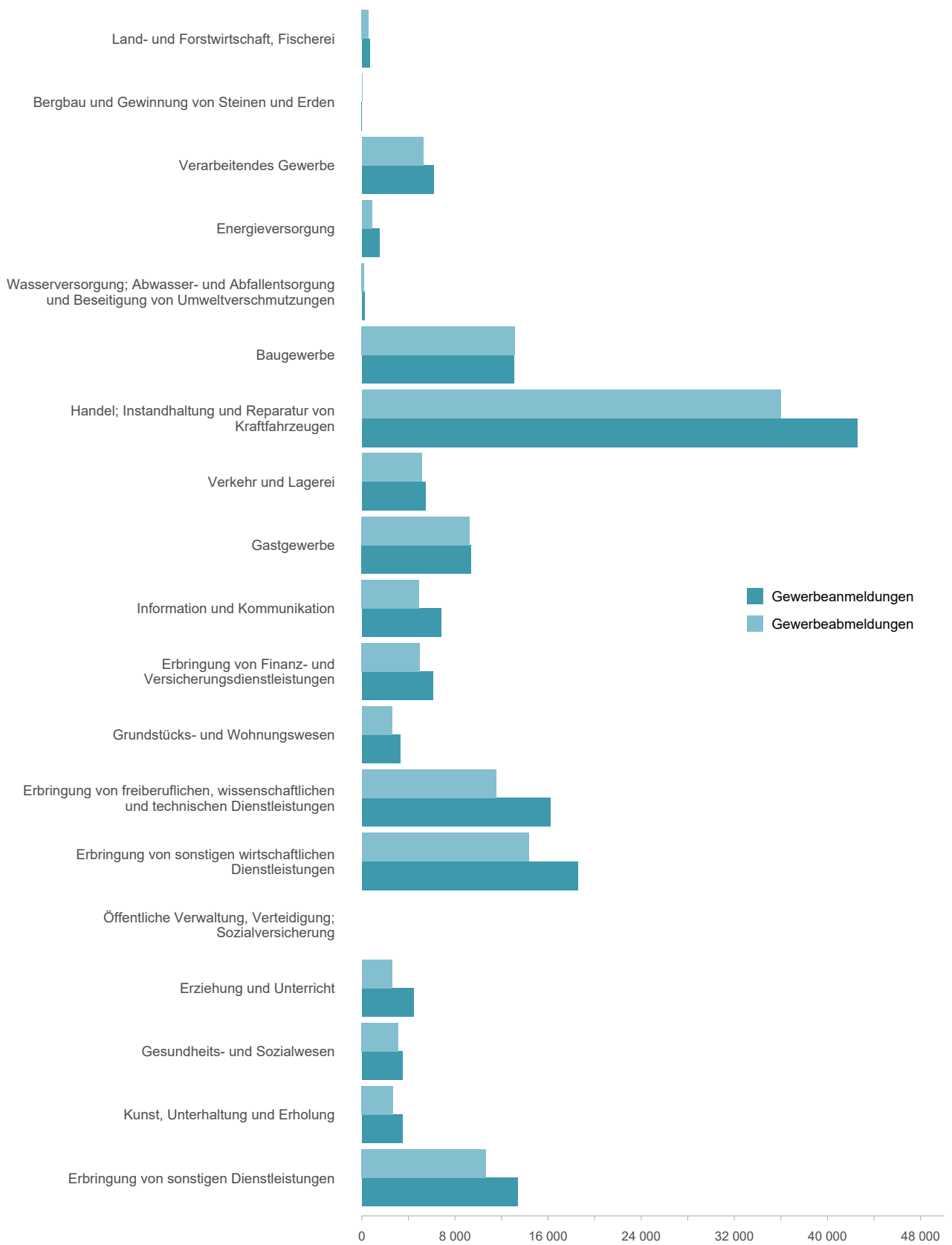
Weitere Auskünfte zu dieser Veröffentlichung erteilt Ihnen gerne Herr Hefner unter der Telefonnummer 0211 9449-3261.

## Systematiken

Die Darstellung der Ergebnisse nach Wirtschaftszweigen ist aus der „Klassifikation der Wirtschaftszweige“, Ausgabe 2008 (WZ 2008) abgeleitet.



### Gewerbean- und -abmeldungen 2023 nach Wirtschaftszweigen



Grafik: IT.NRW

## 1.1 Gewerbeanzeigen\*) 2023\*\*) nach Wirtschaftszweigen

Nr. der Klassifikation <sup>1)</sup>	Wirtschaftsgliederung	Anmeldung				Abmeldung			
		insgesamt	Neuerichtung <sup>2)</sup>	Zuzug	sonstige Anmeldung <sup>3)</sup>	insgesamt	Aufgabe <sup>4)</sup>	Fortzug	sonstige Abmeldung <sup>5)</sup>
		Anzahl							
<b>A</b>	<b>Land- und Forstwirtschaft, Fischerei</b>	<b>686</b>	<b>584</b>	<b>60</b>	<b>42</b>	<b>584</b>	<b>494</b>	<b>58</b>	<b>32</b>
<b>B</b>	<b>Bergbau und Gewinnung von Steinen und Erden</b>	<b>19</b>	<b>15</b>	<b>3</b>	<b>1</b>	<b>21</b>	<b>12</b>	<b>7</b>	<b>2</b>
<b>C</b>	<b>Verarbeitendes Gewerbe</b>	<b>6 167</b>	<b>5 198</b>	<b>609</b>	<b>360</b>	<b>5 289</b>	<b>4 357</b>	<b>611</b>	<b>321</b>
	darunter								
10	Herstellung von Nahrungs- und Futtermitteln	531	378	30	123	581	460	35	86
11	Getränkeherstellung	40	34	4	2	24	18	4	2
13	Herstellung von Textilien	372	344	22	6	302	262	35	5
14	Herstellung von Bekleidung	456	417	33	6	412	376	30	6
16	Herstellung von Holz-, Flecht-, Korb- und Korkwaren (ohne Möbel)	172	148	12	12	122	104	8	10
18	Herstellung von Druckerzeugnissen; Vervielfältigung von bespielten Ton-, Bild- und Datenträgern	883	807	60	16	530	433	79	18
25	Herstellung von Metallerzeugnissen	547	406	86	55	678	557	67	54
26	Herstellung von Datenverarbeitungsgeräten, elektronischen und optischen Erzeugnissen	107	78	19	10	109	77	19	13
27	Herstellung von elektrischen Ausrüstungen	81	60	18	3	65	50	14	1
28	Maschinenbau	223	150	58	15	241	172	57	12
29	Herstellung von Kraftwagen und Kraftwagenteilen	54	43	6	5	51	36	8	7
31	Herstellung von Möbeln	137	97	27	13	178	142	19	17
<b>D</b>	<b>Energieversorgung</b>	<b>1 519</b>	<b>1 326</b>	<b>99</b>	<b>94</b>	<b>878</b>	<b>707</b>	<b>74</b>	<b>97</b>
<b>E</b>	<b>Wasserversorgung; Abwasser- und Abfallentsorgung und Beseitigung von Umweltverschmutzungen</b>	<b>249</b>	<b>211</b>	<b>22</b>	<b>16</b>	<b>197</b>	<b>155</b>	<b>20</b>	<b>22</b>
<b>F</b>	<b>Baugewerbe</b>	<b>13 041</b>	<b>11 108</b>	<b>1 479</b>	<b>454</b>	<b>13 151</b>	<b>11 322</b>	<b>1 352</b>	<b>477</b>
41	Hochbau	342	242	84	16	447	341	93	13
42	Tiefbau	526	453	55	18	302	246	44	12
43	Vorbereitende Baustellenarbeiten, Bauinstallation und sonstiges Ausbaugewerbe	12 173	10 413	1 340	420	12 402	10 735	1 215	452
<b>G</b>	<b>Handel; Instandhaltung und Reparatur von Kraftfahrzeugen</b>	<b>42 561</b>	<b>37 222</b>	<b>2 838</b>	<b>2 501</b>	<b>35 997</b>	<b>30 698</b>	<b>2 966</b>	<b>2 333</b>
45	Handel mit Kraftfahrzeugen; Instandhaltung und Reparatur von Kraftfahrzeugen	4 017	3 366	372	279	3 857	3 225	365	267
46	Großhandel (ohne Handel mit Kraftfahrzeugen)	6 288	5 290	785	213	6 125	5 080	815	230
47	Einzelhandel (ohne Handel mit Kraftfahrzeugen)	32 256	28 566	1 681	2 009	26 015	22 393	1 786	1 836
<b>H</b>	<b>Verkehr und Lagerei</b>	<b>5 468</b>	<b>4 907</b>	<b>356</b>	<b>205</b>	<b>5 127</b>	<b>4 564</b>	<b>344</b>	<b>219</b>
	darunter								
49	Landverkehr und Transport in Rohrfernleitungen	2 912	2 593	189	130	2 867	2 557	171	139

\*) ohne Meldungen für Automatenaufsteller und Reisegewerbe \*\*) siehe Wichtige Hinweise auf Seite 5 – 1) Klassifikation der Wirtschaftszweige, Ausgabe 2008 (WZ2008), Kurzbezeichnung – 2) ohne Zuzug aus dem Bereich einer anderen Gewerbeanzeigebehörde – 3) Rechtsformwechsel, Gesellschaftereintritt und Erbfolge/Kauf/Pacht – 4) ohne Fortzug in den Bereich einer anderen Gewerbeanzeigebehörde – 5) Rechtsformwechsel, Gesellschafteraustritt und Erbfolge/Verkauf/Verpachtung

## Noch: 1.1 Gewerbeanzeigen\*) 2023\*\*) nach Wirtschaftszweigen

Nr. der Klassifikation <sup>1)</sup>	Wirtschaftsgliederung	Anmeldung				Abmeldung			
		insgesamt	Neuerichtung <sup>2)</sup>	Zuzug	sonstige Anmeldung <sup>3)</sup>	insgesamt	Aufgabe <sup>4)</sup>	Fortzug	sonstige Abmeldung <sup>5)</sup>
		Anzahl							
53	Post-, Kurier- und Expressdienste	838	759	43	36	1 209	1 111	58	40
<b>I</b>	<b>Gastgewerbe</b>	<b>9 386</b>	<b>6 747</b>	<b>128</b>	<b>2 511</b>	<b>9 257</b>	<b>7 212</b>	<b>133</b>	<b>1 912</b>
55	Beherbergung	551	440	23	88	423	331	27	65
56	Gastronomie	8 835	6 307	105	2 423	8 834	6 881	106	1 847
<b>J</b>	<b>Information und Kommunikation</b>	<b>6 798</b>	<b>5 758</b>	<b>931</b>	<b>109</b>	<b>4 928</b>	<b>3 858</b>	<b>929</b>	<b>141</b>
	darunter								
58	Verlagswesen	426	329	80	17	395	303	79	13
61	Telekommunikation	110	92	10	8	112	95	11	6
62	Erbringung von Dienstleistungen der Informationstechnologie	3 862	3 206	596	60	2 972	2 285	601	86
63	Informationsdienstleistungen	521	467	48	6	444	373	53	18
<b>K</b>	<b>Finanz- und Versicherungsdienstleistungen</b>	<b>6 101</b>	<b>4 903</b>	<b>1 074</b>	<b>124</b>	<b>4 986</b>	<b>3 908</b>	<b>966</b>	<b>112</b>
	darunter								
66	Mit Finanz- und Versicherungsdienstleistungen verbundene Tätigkeiten	4 477	3 584	818	75	4 303	3 450	755	98
<b>L</b>	<b>Grundstücks- und Wohnungswesen</b>	<b>3 292</b>	<b>2 630</b>	<b>525</b>	<b>137</b>	<b>2 589</b>	<b>1 993</b>	<b>467</b>	<b>129</b>
<b>M</b>	<b>Erbringung von freiberuflichen, wissenschaftlichen und technischen Dienstleistungen</b>	<b>16 189</b>	<b>14 078</b>	<b>1 891</b>	<b>220</b>	<b>11 509</b>	<b>9 351</b>	<b>1 922</b>	<b>236</b>
	darunter								
70	Verwaltung und Führung von Unternehmen und Betrieben; Unternehmensberatung	3 617	2 989	559	69	2 575	1 994	517	64
73	Werbung und Marktforschung	6 089	5 519	519	51	4 438	3 798	569	71
<b>N</b>	<b>Sonstige wirtschaftliche Dienstleistungen</b>	<b>18 535</b>	<b>16 677</b>	<b>1 459</b>	<b>399</b>	<b>14 348</b>	<b>12 487</b>	<b>1 420</b>	<b>441</b>
	darunter								
77	Vermietung von beweglichen Sachen	2 045	1 872	117	56	1 274	1 107	115	52
78	Vermittlung und Überlassung von Arbeitskräften	942	810	89	43	705	569	90	46
79	Reisebüros, Reiseveranstalter und Erbringung sonstiger Reservierungsdienstleistungen	501	417	50	34	457	367	57	33
81	Gebäudebetreuung; Garten- und Landschaftsbau	9 918	8 981	745	192	7 527	6 643	673	211
<b>P</b>	<b>Erziehung und Unterricht</b>	<b>4 441</b>	<b>3 934</b>	<b>372</b>	<b>135</b>	<b>2 614</b>	<b>2 137</b>	<b>349</b>	<b>128</b>
<b>Q</b>	<b>Gesundheits- und Sozialwesen</b>	<b>3 478</b>	<b>3 193</b>	<b>192</b>	<b>93</b>	<b>3 144</b>	<b>2 878</b>	<b>177</b>	<b>89</b>
<b>R</b>	<b>Kunst, Unterhaltung und Erholung</b>	<b>3 485</b>	<b>3 009</b>	<b>310</b>	<b>166</b>	<b>2 684</b>	<b>2 193</b>	<b>320</b>	<b>171</b>
<b>O + S</b>	<b>Öffentliche Verwaltung, Verteidigung; Sozialversicherung, sonstige Dienstleistungen</b>	<b>13 386</b>	<b>11 803</b>	<b>818</b>	<b>765</b>	<b>10 671</b>	<b>9 191</b>	<b>859</b>	<b>621</b>
<b>A – S</b>	<b>Insgesamt</b>	<b>154 801</b>	<b>133 303</b>	<b>13 166</b>	<b>8 332</b>	<b>127 974</b>	<b>107 517</b>	<b>12 974</b>	<b>7 483</b>

## 1.2 Veränderungen der Gewerbeanzeigen\*) 2023\*\*) zum Vorjahr nach Wirtschaftszweigen

Nr. der Klassifikation <sup>1)</sup>	Wirtschaftsgliederung	Anmeldung				Abmeldung			
		insgesamt	Neuerichtung <sup>2)</sup>	Zuzug	sonstige Anmeldung <sup>3)</sup>	insgesamt	Aufgabe <sup>4)</sup>	Fortzug	sonstige Abmeldung <sup>5)</sup>
		Veränderung gegenüber Vorjahr in %							
<b>A</b>	<b>Land- und Forstwirtschaft, Fischerei</b>	<b>-7,9</b>	<b>-10,2</b>	<b>-</b>	<b>+20,0</b>	<b>+1,7</b>	<b>+6,9</b>	<b>-18,3</b>	<b>-22,0</b>
<b>B</b>	<b>Bergbau und Gewinnung von Steinen und Erden</b>	<b>+171,4</b>	<b>+400,0</b>	<b>+50,0</b>	<b>-50,0</b>	<b>+61,5</b>	<b>+20,0</b>	<b>x</b>	<b>-33,3</b>
<b>C</b>	<b>Verarbeitendes Gewerbe</b>	<b>+6,6</b>	<b>+7,5</b>	<b>+8,2</b>	<b>-7,0</b>	<b>+6,5</b>	<b>+8,1</b>	<b>+7,4</b>	<b>-11,6</b>
	darunter								
10	Herstellung von Nahrungs- und Futtermitteln	+12,3	+9,6	+50,0	+13,9	+4,7	+4,8	+52,2	-7,5
11	Getränkeherstellung	-4,8	-5,6	-	-	-33,3	-41,9	+300,0	-50,0
13	Herstellung von Textilien	-5,3	-3,4	-18,5	-40,0	+4,5	+2,7	+66,7	-61,5
14	Herstellung von Bekleidung	-9,0	-9,3	+6,5	-40,0	-5,7	-3,6	-28,6	+20,0
16	Herstellung von Holz-, Flecht-, Korb- und Korkwaren (ohne Möbel)	+8,2	+6,5	-14,3	+100,0	-3,2	-8,0	-	+100,0
18	Herstellung von Druckerzeugnissen; Vervielfältigung von bespielten Ton-, Bild- und Datenträgern	+71,5	+73,2	+53,8	+60,0	+39,8	+34,9	+75,6	+38,5
25	Herstellung von Metallerzeugnissen	-14,5	-16,3	-4,4	-15,4	-6,5	-1,2	-30,2	-16,9
26	Herstellung von Datenverarbeitungsgeräten, elektronischen und optischen Erzeugnissen	+7,0	+13,0	+5,6	-23,1	-13,5	-9,4	-20,8	-23,5
27	Herstellung von elektrischen Ausrüstungen	+6,6	+9,1	-5,3	+50,0	-13,3	-20,6	+75,0	-75,0
28	Maschinenbau	+8,3	+11,9	+7,4	-16,7	+8,6	+12,4	+9,6	-29,4
29	Herstellung von Kraftwagen und Kraftwagenteilen	+42,1	+43,3	-	+150,0	+64,5	+50,0	+60,0	+250,0
31	Herstellung von Möbeln	-	-4,9	+35,0	-13,3	+58,9	+56,0	+58,3	+88,9
<b>D</b>	<b>Energieversorgung</b>	<b>-20,9</b>	<b>-24,9</b>	<b>+76,8</b>	<b>-5,1</b>	<b>+17,7</b>	<b>+24,7</b>	<b>+27,6</b>	<b>-19,8</b>
<b>E</b>	<b>Wasserversorgung; Abwasser- und Abfallentsorgung und Beseitigung von Umweltverschmutzungen</b>	<b>+23,3</b>	<b>+24,9</b>	<b>+22,2</b>	<b>+6,7</b>	<b>+18,7</b>	<b>+18,3</b>	<b>-20,0</b>	<b>+120,0</b>
<b>F</b>	<b>Baugewerbe</b>	<b>+3,6</b>	<b>+3,2</b>	<b>+7,6</b>	<b>-0,7</b>	<b>+12,1</b>	<b>+13,8</b>	<b>+3,5</b>	<b>-1,0</b>
41	Hochbau	-15,6	-13,6	-16,0	-36,0	+14,0	+28,7	-13,1	-35,0
42	Tiefbau	+45,3	+48,5	+41,0	-	+12,3	+17,7	-8,3	-
43	Vorbereitende Baustellenarbeiten, Bauinstallation und sonstiges Ausbaugewerbe	+2,9	+2,3	+8,5	+1,4	+12,0	+13,3	+5,6	+0,4
<b>G</b>	<b>Handel; Instandhaltung und Reparatur von Kraftfahrzeugen</b>	<b>+14,3</b>	<b>+17,3</b>	<b>+2,1</b>	<b>-7,7</b>	<b>+5,9</b>	<b>+6,7</b>	<b>+3,9</b>	<b>-1,4</b>
45	Handel mit Kraftfahrzeugen; Instandhaltung und Reparatur von Kraftfahrzeugen	+4,1	+5,2	+2,2	-4,8	-3,3	-4,4	+2,0	+3,9
46	Großhandel (ohne Handel mit Kraftfahrzeugen)	+5,4	+6,3	+2,7	-6,2	-4,2	-4,4	-2,9	-3,4
47	Einzelhandel (ohne Handel mit Kraftfahrzeugen)	+17,7	+21,2	+1,8	-8,3	+10,1	+11,5	+7,7	-1,9
<b>H</b>	<b>Verkehr und Lagerei</b>	<b>+19,6</b>	<b>+22,2</b>	<b>-1,4</b>	<b>+3,5</b>	<b>-16,3</b>	<b>-18,2</b>	<b>-3,4</b>	<b>+15,3</b>
	darunter								
49	Landverkehr und Transport in Rohrfernleitungen	+13,3	+14,5	+6,2	+1,6	-4,1	-4,6	-3,4	+5,3

\*) ohne Meldungen für Automatenaufsteller und Reisegewerbe \*\*) siehe Wichtige Hinweise auf Seite 5 – 1) Klassifikation der Wirtschaftszweige, Ausgabe 2008 (WZ2008), Kurzbezeichnung – 2) ohne Zuzug aus dem Bereich einer anderen Gewerbenmeldebehörde – 3) Rechtsformwechsel, Gesellschaftereintritt und Erbfolge/Kauf/Pacht – 4) ohne Fortzug in den Bereich einer anderen Gewerbenmeldebehörde – 5) Rechtsformwechsel, Gesellschafteraustritt und Erbfolge/Verkauf/Verpachtung



## Noch: 1.2 Veränderungen der Gewerbeanzeigen\*) 2023\*\*) zum Vorjahr nach Wirtschaftszweigen

Nr. der Klassifikation <sup>1)</sup>	Wirtschaftsgliederung	Anmeldung				Abmeldung			
		insgesamt	Neuerichtung <sup>2)</sup>	Zuzug	sonstige Anmeldung <sup>3)</sup>	insgesamt	Aufgabe <sup>4)</sup>	Fortzug	sonstige Abmeldung <sup>5)</sup>
		Veränderung gegenüber Vorjahr in %							
53	Post-, Kurier- und Expressdienste	-15,7	-15,9	-32,8	+28,6	-47,7	-49,7	-26,6	+60,0
<b>I</b>	<b>Gastgewerbe</b>	<b>+10,5</b>	<b>+8,2</b>	<b>+17,4</b>	<b>+17,0</b>	<b>+6,2</b>	<b>+2,6</b>	<b>+2,3</b>	<b>+23,0</b>
55	Beherbergung	+26,4	+37,9	+130,0	-17,8	+2,2	+2,2	+58,8	-11,0
56	Gastronomie	+9,7	+6,6	+6,1	+18,8	+6,4	+2,6	-6,2	+24,7
<b>J</b>	<b>Information und Kommunikation</b>	<b>+5,9</b>	<b>+6,7</b>	<b>+1,1</b>	<b>+7,9</b>	<b>+4,9</b>	<b>+5,7</b>	<b>+4,9</b>	<b>-13,0</b>
	darunter								
58	Verlagswesen	+14,8	+10,0	+27,0	+88,9	+14,8	+15,2	+12,9	+18,2
61	Telekommunikation	+3,8	+7,0	-33,3	+60,0	-17,0	-2,1	-65,6	-
62	Erbringung von Dienstleistungen der Informationstechnologie	+3,7	+4,8	-0,5	-10,4	+5,1	+5,7	+7,9	-22,5
63	Informationsdienstleistungen	-23,0	-21,2	-34,2	-45,5	-14,0	-14,3	-24,3	+63,6
<b>K</b>	<b>Finanz- und Versicherungsdienstleistungen</b>	<b>+12,1</b>	<b>+15,4</b>	<b>+0,3</b>	<b>+1,6</b>	<b>+8,1</b>	<b>+12,8</b>	<b>-6,4</b>	<b>-5,1</b>
	darunter								
66	Mit Finanz- und Versicherungsdienstleistungen verbundene Tätigkeiten	+15,0	+18,6	+2,9	-2,6	+12,8	+18,3	-6,6	+7,7
<b>L</b>	<b>Grundstücks- und Wohnungswesen</b>	<b>-2,1</b>	<b>-4,5</b>	<b>+5,8</b>	<b>+22,3</b>	<b>+4,9</b>	<b>+6,9</b>	<b>-5,7</b>	<b>+19,4</b>
<b>M</b>	<b>Erbringung von freiberuflichen, wissenschaftlichen und technischen Dienstleistungen</b>	<b>+14,9</b>	<b>+15,8</b>	<b>+9,7</b>	<b>+4,8</b>	<b>+8,8</b>	<b>+8,6</b>	<b>+11,5</b>	<b>-4,8</b>
	darunter								
70	Verwaltung und Führung von Unternehmen und Betrieben; Unternehmensberatung	+10,2	+11,9	+3,3	-1,4	+4,9	+4,2	+11,4	-16,9
73	Werbung und Marktforschung	+26,6	+27,4	+20,7	+8,5	+11,8	+11,6	+13,3	+12,7
<b>N</b>	<b>Sonstige wirtschaftliche Dienstleistungen</b>	<b>+12,2</b>	<b>+12,6</b>	<b>+12,7</b>	<b>-3,4</b>	<b>+12,3</b>	<b>+13,8</b>	<b>+4,7</b>	<b>-1,3</b>
	darunter								
77	Vermietung von beweglichen Sachen	+21,6	+23,2	+24,5	-18,8	+8,6	+10,5	+6,5	-17,5
78	Vermittlung und Überlassung von Arbeitskräften	+18,9	+17,7	+15,6	+59,3	+31,3	+36,1	+8,4	+27,8
79	Reisebüros, Reiseveranstalter und Erbringung sonstiger Reservierungsdienstleistungen	+27,5	+34,1	+11,1	-8,1	+4,8	-2,7	+67,6	+32,0
81	Gebäudebetreuung; Garten- und Landschaftsbau	+12,8	+12,5	+20,0	-0,5	+15,1	+16,9	+6,3	-7,0
<b>P</b>	<b>Erziehung und Unterricht</b>	<b>+8,1</b>	<b>+8,1</b>	<b>+2,8</b>	<b>+22,7</b>	<b>+9,4</b>	<b>+11,3</b>	<b>-4,9</b>	<b>+24,3</b>
<b>Q</b>	<b>Gesundheits- und Sozialwesen</b>	<b>-9,6</b>	<b>-10,3</b>	<b>+10,3</b>	<b>-18,4</b>	<b>+23,6</b>	<b>+25,8</b>	<b>+8,6</b>	<b>-4,3</b>
<b>R</b>	<b>Kunst, Unterhaltung und Erholung</b>	<b>+17,3</b>	<b>+17,5</b>	<b>+18,3</b>	<b>+10,7</b>	<b>+9,1</b>	<b>+8,6</b>	<b>+7,4</b>	<b>+18,8</b>
<b>O + S</b>	<b>Öffentliche Verwaltung, Verteidigung; Sozialversicherung, sonstige Dienstleistungen</b>	<b>+21,6</b>	<b>+23,2</b>	<b>+7,3</b>	<b>+14,9</b>	<b>+7,8</b>	<b>+8,0</b>	<b>+7,1</b>	<b>+4,5</b>
<b>A – S</b>	<b>Insgesamt</b>	<b>+11,1</b>	<b>+12,1</b>	<b>+6,3</b>	<b>+3,5</b>	<b>+7,1</b>	<b>+7,7</b>	<b>+3,9</b>	<b>+4,7</b>

## 2.1 Gewerbeanzeigen\*) 2023\*\*) nach Art der Niederlassung

Art der Niederlassung	Anmeldungen			Abmeldungen		
	insgesamt		darunter Neuerrichtung <sup>1)</sup>	insgesamt		darunter Aufgabe <sup>2)</sup>
	Anzahl	Veränderung gegenüber Vorjahr %	Anzahl	Anzahl	Veränderung gegenüber Vorjahr %	Anzahl
Hauptniederlassung	146 025	+11,3	126 186	119 854	+6,8	100 934
Zweigniederlassung	1 840	+3,7	1 424	1 947	+19,5	1 579
Unselbstständige Zweigstelle	6 936	+8,9	5 693	6 173	+10,0	5 004
<b>Insgesamt</b>	<b>154 801</b>	<b>+11,1</b>	<b>133 303</b>	<b>127 974</b>	<b>+7,1</b>	<b>107 517</b>

\*) ohne Automatenaufsteller und Reisegewerbe \*\*) siehe Wichtige Hinweise auf Seite 5 – 1) ohne Zuzug aus dem Bereich einer anderen Gewerbeanzeigebehörde – 2) ohne Fortzug in den Bereich einer anderen Gewerbeanzeigebehörde

## 2.2 Gewerbeanzeigen\*) 2023\*\*) nach Rechtsformen

Rechtsform	Anmeldungen			Abmeldungen		
	insgesamt		darunter Neuerrichtung <sup>1)</sup>	insgesamt		darunter Aufgabe <sup>2)</sup>
	Anzahl	Veränderung gegenüber Vorjahr %	Anzahl	Anzahl	Veränderung gegenüber Vorjahr %	Anzahl
Einzelunternehmen	122 300	+12,0	108 191	104 042	+6,8	90 085
Personengesellschaften	9 923	+6,8	7 812	8 614	+5,1	6 357
davon						
offene Handelsgesellschaft	293	+2,1	167	337	-1,7	202
Kommanditgesellschaft	148	+13,8	85	176	-26,1	124
Gesellschaft mit beschränkter Haftung und Co. KG / auch Unternehmergesellschaft & Co. KG	2 671	+7,4	1 848	2 199	-3,9	1 491
Gesellschaft des bürgerlichen Rechts	6 551	+11,0	5 621	5 665	+10,6	4 416
sonstige Personengesellschaft	260	-46,3	91	237	+15,6	124
Kapitalgesellschaften	22 204	+8,4	16 975	14 868	+10,7	10 683
davon						
Aktiengesellschaft	151	-9,0	103	248	-21,5	189
Gesellschaft mit beschränkter Haftung	18 222	+9,3	13 711	12 149	+13,0	8 595
Unternehmergesellschaft (haftungsbeschränkt)	3 759	+7,5	3 116	2 443	+4,8	1 874
sonstige Kapitalgesellschaften	72	-53,8	45	28	-24,3	25
Eingetragener Verein	73	-23,2	67	68	+9,7	61
Genossenschaft	108	+58,8	96	74	+100,0	53
Sonstige Rechtsformen	193	-6,8	162	308	-1,9	278
davon						
Private Company Limited by Shares	34	-2,9	27	117	-19,3	110
sonstige Rechtsform	159	-7,6	135	191	+13,0	168
<b>Insgesamt</b>	<b>154 801</b>	<b>+11,1</b>	<b>133 303</b>	<b>127 974</b>	<b>+7,1</b>	<b>107 517</b>

\*) ohne Automatenaufsteller und Reisegewerbe \*\*) siehe Wichtige Hinweise auf Seite 5 – 1) ohne Zuzug aus dem Bereich einer anderen Gewerbeanzeigebehörde – 2) ohne Fortzug in den Bereich einer anderen Gewerbeanzeigebehörde

14 **2.3 Gewerbetreibende\*) aus Neugründungen und aus vollständigen Aufgaben 2023\*\*) nach Geschlecht und Wirtschaftsabschnitten**

Nr. der Klassifikation <sup>1)</sup>	Wirtschaftsgliederung	Neugründungen <sup>2)</sup>			Vollständige Aufgaben <sup>3)</sup>		
		insgesamt	männlich	weiblich	insgesamt	männlich	weiblich
A	Land- und Forstwirtschaft, Fischerei	655	433	222	536	363	173
B	Bergbau und Gewinnung von Steinen und Erden	12	10	2	11	8	3
C	Verarbeitendes Gewerbe	5 671	3 039	2 632	4 689	2 893	1 796
D	Energieversorgung	1 917	1 609	308	824	628	196
E	Wasserversorgung; Abwasser- und Abfallentsorgung und Beseitigung von Umweltverschmutzungen	262	230	32	175	153	22
F	Baugewerbe	11 852	11 015	837	11 799	10 909	890
G	Handel; Instandhaltung und Reparatur von Kraftfahrzeugen	40 722	27 871	12 851	33 393	22 547	10 846
H	Verkehr und Lagerei	5 300	4 560	740	4 813	4 079	734
I	Gastgewerbe	7 436	5 495	1 941	7 787	5 524	2 263
J	Information und Kommunikation	6 530	5 312	1 218	4 338	3 609	729
K	Erbringung von Finanz- und Versicherungsdienstleistungen	5 443	4 379	1 064	3 939	3 050	889
L	Grundstücks- und Wohnungswesen	3 472	2 605	867	2 338	1 673	665
M	Erbringung von freiberuflichen, wissenschaftlichen und technischen Dienstleistungen	15 344	9 722	5 622	9 996	6 375	3 621
N	Erbringung von sonstigen wirtschaftlichen Dienstleistungen	18 051	13 815	4 236	13 267	9 816	3 451
O	Öffentliche Verwaltung, Verteidigung; Sozialversicherung	–	–	–	–	–	–
P	Erziehung und Unterricht	4 273	1 988	2 285	2 318	1 177	1 141
Q	Gesundheits- und Sozialwesen	3 530	1 194	2 336	3 213	1 242	1 971
R	Kunst, Unterhaltung und Erholung	3 330	2 454	876	2 420	1 801	619
S	Erbringung von sonstigen Dienstleistungen	12 129	3 391	8 738	9 491	2 877	6 614
<b>A – S</b>	<b>Insgesamt</b>	<b>145 929</b>	<b>99 122</b>	<b>46 807</b>	<b>115 347</b>	<b>78 724</b>	<b>36 623</b>

\*) ohne Automatenaufsteller und Reisegewerbe \*\*) siehe Wichtige Hinweise auf Seite 5 – 1) Klassifikation der Wirtschaftszweige, Ausgabe 2008 (WZ2008), Kurzbezeichnung – 2) ohne Zuzug aus dem Bereich einer anderen Gewerbemeldebehörde - 3) ohne Fortzug in den Bereich einer anderen Gewerbemeldebehörde

## 2.4 Gewerbetreibende\*) aus Neugründungen 2023\*\*) nach Staatsangehörigkeit und Wirtschaftsabschnitten

Nr. der Klassifikation <sup>1)</sup>	Wirtschaftsgliederung	Neugründungen <sup>2)</sup>								
		insgesamt	deutsch	bulgarisch	griechisch	italienisch	polnisch	rumänisch	türkisch	sonstige oder ungeklärt
A	Land- und Forstwirtschaft, Fischerei	655	613	1	2	–	13	6	2	18
B	Bergbau und Gewinnung von Steinen und Erden	12	10	–	–	–	–	–	–	2
C	Verarbeitendes Gewerbe	5 671	5 101	10	15	31	37	27	129	321
D	Energieversorgung	1 917	1 816	–	3	5	8	5	25	55
E	Wasserversorgung; Abwasser- und Abfallentsorgung und Beseitigung von Umweltverschmutzungen	262	217	3	2	–	1	15	6	18
F	Baugewerbe	11 852	5 611	494	79	90	2 057	869	490	2 162
G	Handel; Instandhaltung und Reparatur von Kraftfahrzeugen	40 722	32 444	187	200	412	330	207	2 061	4 881
H	Verkehr und Lagerei	5 300	3 118	128	35	48	72	191	407	1 301
I	Gastgewerbe	7 436	4 419	77	167	290	33	63	669	1 718
J	Information und Kommunikation	6 530	5 917	7	19	28	31	7	91	430
K	Finanz- und Versicherungsdienstleistungen	5 443	4 819	15	21	34	19	22	128	385
L	Grundstücks- und Wohnungswesen	3 472	3 178	9	10	25	8	2	49	191
M	Erbringung von freiberuflichen, wissenschaftlichen und technischen Dienstleistungen	15 344	13 851	12	47	91	71	30	267	975
N	Sonstige wirtschaftliche Dienstleistungen	18 051	13 659	282	101	177	366	345	724	2 397
O	Öffentliche Verwaltung, Verteidigung; Sozialversicherung	–	–	–	–	–	–	–	–	–
P	Erziehung und Unterricht	4 273	3 924	5	10	24	16	4	49	241
Q	Gesundheits- und Sozialwesen	3 530	2 154	22	4	10	921	156	62	201
R	Kunst, Unterhaltung und Erholung	3 330	2 964	6	25	22	19	4	83	207
S	Sonstige Dienstleistungen	12 129	7 892	40	52	101	842	757	409	2 036
<b>A – S</b>	<b>Insgesamt</b>	<b>145 929</b>	<b>111 707</b>	<b>1 298</b>	<b>792</b>	<b>1 388</b>	<b>4 844</b>	<b>2 710</b>	<b>5 651</b>	<b>17 539</b>

\*) ohne Automatenaufsteller und Reisegewerbe \*\*) siehe Wichtige Hinweise auf Seite 5 – 1) Klassifikation der Wirtschaftszweige, Ausgabe 2008 (WZ2008), Kurzbezeichnung – 2) ohne Zuzug aus dem Bereich einer anderen Gewerbeanzeigebehörde

## 2.5 Gewerbetreibende\*) aus vollständigen Aufgaben 2023\*\*) nach Staatsangehörigkeit und Wirtschaftsabschnitten

Nr. der Klassifikation <sup>1)</sup>	Wirtschaftsgliederung	Vollständige Aufgaben <sup>2)</sup>								
		insgesamt	deutsch	bulgarisch	griechisch	italienisch	polnisch	rumänisch	türkisch	sonstige oder ungeklärt
A	Land- und Forstwirtschaft, Fischerei	536	488	–	3	1	9	5	3	27
B	Bergbau und Gewinnung von Steinen und Erden	11	11	–	–	–	–	–	–	–
C	Verarbeitendes Gewerbe	4 689	4 222	5	20	24	33	21	108	256
D	Energieversorgung	824	769	–	2	–	2	2	13	36
E	Wasserversorgung; Abwasser- und Abfallentsorgung und Beseitigung von Umweltverschmutzungen	175	137	6	3	1	1	4	7	16
F	Baugewerbe	11 799	5 798	514	83	107	2 441	934	389	1 533
G	Handel; Instandhaltung und Reparatur von Kraftfahrzeugen	33 393	27 201	133	176	334	281	138	1 595	3 535
H	Verkehr und Lagerei	4 813	2 883	134	55	38	58	153	402	1 090
I	Gastgewerbe	7 787	4 776	69	254	337	40	54	698	1 559
J	Information und Kommunikation	4 338	3 962	6	18	21	19	6	55	251
K	Finanz- und Versicherungsdienstleistungen	3 939	3 608	3	16	20	6	8	83	195
L	Grundstücks- und Wohnungswesen	2 338	2 148	4	4	11	5	4	44	118
M	Erbringung von freiberuflichen, wissenschaftlichen und technischen Dienstleistungen	9 996	9 127	17	25	58	48	17	158	546
N	Sonstige wirtschaftliche Dienstleistungen	13 267	10 308	195	60	113	413	260	505	1 413
O	Öffentliche Verwaltung, Verteidigung; Sozialversicherung	–	–	–	–	–	–	–	–	–
P	Erziehung und Unterricht	2 318	2 127	3	3	13	8	2	19	143
Q	Gesundheits- und Sozialwesen	3 213	2 069	20	9	16	841	29	67	162
R	Kunst, Unterhaltung und Erholung	2 420	2 117	9	31	12	17	6	113	115
S	Sonstige Dienstleistungen	9 491	6 878	37	57	89	561	307	349	1 213
<b>A – S</b>	<b>Insgesamt</b>	<b>115 347</b>	<b>88 629</b>	<b>1 155</b>	<b>819</b>	<b>1 195</b>	<b>4 783</b>	<b>1 950</b>	<b>4 608</b>	<b>12 208</b>

\*) ohne Automatenaufsteller und Reisegewerbe \*\*) siehe Wichtige Hinweise auf Seite 5 – 1) Klassifikation der Wirtschaftszweige, Ausgabe 2008 (WZ2008), Kurzbezeichnung – 2) ohne Fortzug in den Bereich einer anderen Gewerbeanzeigebehörde

## 3. Gewerbeanzeigen\*) 2023\*\*) nach kreisfreien Städten und Kreisen

Verwaltungsbezirk	Anmeldungen			Abmeldungen		
	insgesamt		darunter Neuerrichtung <sup>1)</sup>	insgesamt		darunter Aufgabe <sup>2)</sup>
	Anzahl	Veränderung gegenüber Vorjahr %	Anzahl	Anzahl	Veränderung gegenüber Vorjahr %	Anzahl
<b>Kreisfreie Städte</b>						
Düsseldorf	7 223	-0,9	6 256	5 824	-4,6	4 826
Duisburg	3 784	+15,7	3 552	3 344	+21,9	3 013
Essen	4 151	-12,1	3 826	3 222	-26,5	2 922
Krefeld	1 905	+29,6	1 700	1 732	+26,5	1 513
Mönchengladbach	2 533	+3,7	2 248	2 302	+5,8	2 013
Mülheim an der Ruhr	1 227	+3,7	1 102	1 130	+2,4	991
Oberhausen	1 685	-	1 544	1 423	+7,6	1 281
Remscheid	932	+1,1	823	864	+1,3	724
Solingen	1 385	+6,8	1 259	1 413	+8,3	1 275
Wuppertal	2 966	-1,0	2 726	2 918	+8,4	2 623
<b>Kreise</b>						
Kleve	2 570	+3,9	2 123	2 282	+7,6	1 887
Mettmann	4 836	+2,6	3 828	3 897	+1,2	3 065
Rhein-Kreis Neuss	4 481	+4,4	3 714	4 154	+10,5	3 399
Viersen	2 736	+6,6	2 228	2 484	+6,3	2 072
Wesel	3 799	+6,9	3 083	3 325	+2,5	2 711
<b>Reg.-Bez. Düsseldorf</b>	<b>46 213</b>	<b>+3,0</b>	<b>40 012</b>	<b>40 314</b>	<b>+2,4</b>	<b>34 315</b>
<b>Kreisfreie Städte</b>						
Bonn	3 897	+71,1	3 587	2 599	+59,2	2 239
Köln	13 833	+166,2	12 268	8 301	+35,0	6 903
Leverkusen	2 765	+24,0	2 502	2 242	+41,6	2 100
<b>Kreise</b>						
Städteregion Aachen	4 703	+5,7	3 993	4 609	+24,4	3 784
darunter kreisfreie Stadt Aachen	2 002	+5,5	1 678	1 878	+12,1	1 446
Düren	2 224	-0,6	1 835	1 857	-5,4	1 524
Rhein-Erft-Kreis	4 347	+0,6	3 608	4 248	+14,8	3 494
Euskirchen	1 872	-3,5	1 548	1 581	+6,8	1 374
Heinsberg	2 211	+4,7	1 771	1 938	+4,0	1 597
Oberbergischer Kreis	2 349	+4,8	1 994	2 049	+10,2	1 734
Rheinisch-Bergischer Kreis	1 928	-7,1	1 555	1 704	-3,7	1 326
Rhein-Sieg-Kreis	5 268	+4,0	4 410	4 421	+2,6	3 576
<b>Reg.-Bez. Köln</b>	<b>45 397</b>	<b>+33,0</b>	<b>39 071</b>	<b>35 549</b>	<b>+18,4</b>	<b>29 651</b>
<b>Kreisfreie Städte</b>						
Botrop	733	+2,5	577	661	+7,5	529
Gelsenkirchen	1 665	+6,5	1 458	1 457	+3,8	1 227
Münster	2 343	+20,2	1 960	1 700	+17,3	1 316

## Noch: 3. Gewerbeanzeigen\*) 2023\*\*) nach kreisfreien Städten und Kreisen

Verwaltungsbezirk	Anmeldungen			Abmeldungen		
	insgesamt		darunter Neuerrichtung <sup>1)</sup>	insgesamt		darunter Aufgabe <sup>2)</sup>
	Anzahl	Veränderung gegenüber Vorjahr %	Anzahl	Anzahl	Veränderung gegenüber Vorjahr %	Anzahl
Kreise						
Borken	2 986	+6,3	2 577	2 302	+4,7	1 906
Coesfeld	1 482	+0,5	1 236	1 324	+9,7	1 060
Recklinghausen	4 776	+9,3	4 093	4 020	+10,2	3 465
Steinfurt	3 408	+2,8	2 879	2 754	+4,4	2 229
Warendorf	2 012	+13,0	1 731	1 698	-1,2	1 441
<b>Reg.-Bez. Münster</b>	<b>19 405</b>	<b>+7,9</b>	<b>16 511</b>	<b>15 916</b>	<b>+7,0</b>	<b>13 173</b>
Kreisfreie Stadt						
Bielefeld	2 690	-1,5	2 278	2 561	+16,4	2 036
Kreise						
Gütersloh	3 017	+5,9	2 622	2 400	+3,0	2 008
Herford	2 380	+8,2	1 942	2 059	+9,6	1 688
Höxter	972	+1,0	810	848	+3,8	708
Lippe	2 856	+4,1	2 428	2 572	+15,2	2 204
Minden-Lübbecke	2 645	+7,9	2 236	2 164	+13,5	1 796
Paderborn	2 664	+10,7	2 285	2 038	+16,7	1 674
<b>Reg.-Bez. Detmold</b>	<b>17 224</b>	<b>+5,4</b>	<b>14 601</b>	<b>14 642</b>	<b>+11,7</b>	<b>12 114</b>
Kreisfreie Städte						
Bochum	2 947	+1,2	2 649	2 449	+5,7	2 129
Dortmund	4 917	+15,7	4 436	3 690	+13,9	3 235
Hagen	1 448	+1,8	1 309	1 236	+1,1	1 063
Hamm	1 392	+9,1	1 273	1 212	+20,5	1 102
Herne	1 314	+1,0	1 206	1 182	-1,0	1 052
Kreise						
Ennepe-Ruhr-Kreis	2 483	+1,8	2 099	2 053	-2,1	1 713
Hochsauerlandkreis	1 645	-7,5	1 404	1 315	-16,9	1 072
Märkischer Kreis	2 655	-3,9	2 233	2 253	-16,4	1 873
Olpe	954	-1,5	834	750	-16,9	621
Siegen-Wittgenstein	1 800	-9,8	1 498	1 420	-20,0	1 139
Soest	2 088	-0,5	1 731	1 620	-8,7	1 316
Unna	2 919	+5,2	2 436	2 373	+3,1	1 949
<b>Reg.-Bez. Arnsberg</b>	<b>26 562</b>	<b>+2,2</b>	<b>23 108</b>	<b>21 553</b>	<b>-2,5</b>	<b>18 264</b>
<b>Nordrhein-Westfalen</b>	<b>154 801</b>	<b>+11,1</b>	<b>133 303</b>	<b>127 974</b>	<b>+7,1</b>	<b>107 517</b>

Anmerkungen Seite 16

## 4. Gewerbeanzeigen\*) 2023\*\*) nach Wirtschaftszweigen und kreisfreien Städten und Kreisen

Nr. der Klassifikation <sup>1)</sup>	Wirtschaftsgliederung	Anmeldungen			Abmeldungen		
		insgesamt		darunter Neuerichtung <sup>2)</sup>	insgesamt		darunter Aufgabe <sup>3)</sup>
		Anzahl	Veränderung gegenüber Vorjahr %	Anzahl	Anzahl	Veränderung gegenüber Vorjahr %	Anzahl
<b>kreisfreie Stadt Düsseldorf</b>							
A	Land- und Forstwirtschaft, Fischerei	9	+12,5	9	9	+50,0	7
B	Bergbau und Gewinnung von Steinen und Erden	–	x	–	–	–100,0	–
C	Verarbeitendes Gewerbe	141	–20,8	120	161	–11,5	119
D	Energieversorgung	52	–8,8	49	19	+11,8	16
E	Wasserversorgung; Abwasser- und Abfallentsorgung und Beseitigung von Umweltverschmutzungen	4	–20,0	3	5	–28,6	5
F	Baugewerbe	409	–13,0	350	486	–1,0	425
G	Handel; Instandhaltung und Reparatur von Kraftfahrzeugen	1 898	+5,0	1 628	1 556	–0,1	1 271
H	Verkehr und Lagerei	367	+19,5	340	303	–14,4	255
I	Gastgewerbe	482	–5,7	464	447	–12,7	419
J	Information und Kommunikation	419	–15,4	345	294	–7,0	218
K	Erbringung von Finanz- und Versicherungsdienstleistungen	296	–2,6	224	175	–19,4	129
L	Grundstücks- und Wohnungswesen	210	–27,1	171	164	–22,6	131
M	Erbringung von freiberuflichen, wissenschaftlichen und technischen Dienstleistungen	1 040	+9,2	899	698	–3,1	550
N	Erbringung von sonstigen wirtschaftlichen Dienstleistungen	832	+8,9	743	642	–0,9	556
O	Öffentliche Verwaltung, Verteidigung; Sozialversicherung	–	x	–	–	x	–
P	Erziehung und Unterricht	216	+5,9	183	129	+30,3	108
Q	Gesundheits- und Sozialwesen	107	–44,3	93	128	+16,4	113
R	Kunst, Unterhaltung und Erholung	147	–17,9	123	97	–12,6	77
S	Erbringung von sonstigen Dienstleistungen	594	+4,8	512	511	–5,9	427
<b>A – S</b>	<b>Insgesamt</b>	<b>7 223</b>	<b>–0,9</b>	<b>6 256</b>	<b>5 824</b>	<b>–4,6</b>	<b>4 826</b>
<b>kreisfreie Stadt Duisburg</b>							
A	Land- und Forstwirtschaft, Fischerei	2	–33,3	2	5	+66,7	5
B	Bergbau und Gewinnung von Steinen und Erden	1	x	1	–	x	–
C	Verarbeitendes Gewerbe	67	+31,4	60	72	–12,2	66
D	Energieversorgung	14	+600,0	13	9	+12,5	9
E	Wasserversorgung; Abwasser- und Abfallentsorgung und Beseitigung von Umweltverschmutzungen	1	–50,0	1	3	+50,0	3
F	Baugewerbe	473	+12,4	447	428	+44,6	394
G	Handel; Instandhaltung und Reparatur von Kraftfahrzeugen	1 129	+15,0	1 075	963	+23,8	864
H	Verkehr und Lagerei	255	+34,9	251	246	–20,4	235
I	Gastgewerbe	382	+35,9	346	357	+32,2	326
J	Information und Kommunikation	118	+2,6	103	97	+10,2	81
K	Erbringung von Finanz- und Versicherungsdienstleistungen	97	+19,8	82	97	+12,8	80
L	Grundstücks- und Wohnungswesen	64	+3,2	59	74	+51,0	67
M	Erbringung von freiberuflichen, wissenschaftlichen und technischen Dienstleistungen	280	+16,2	265	223	+26,7	197
N	Erbringung von sonstigen wirtschaftlichen Dienstleistungen	455	+22,0	430	349	+29,3	315
O	Öffentliche Verwaltung, Verteidigung; Sozialversicherung	–	x	–	–	x	–
P	Erziehung und Unterricht	75	–19,4	71	59	+103,4	51
Q	Gesundheits- und Sozialwesen	47	–23,0	43	45	+7,1	41
R	Kunst, Unterhaltung und Erholung	84	+20,0	78	84	+78,7	71
S	Erbringung von sonstigen Dienstleistungen	240	–1,6	225	233	+12,0	208
<b>A – S</b>	<b>Insgesamt</b>	<b>3 784</b>	<b>+15,7</b>	<b>3 552</b>	<b>3 344</b>	<b>+21,9</b>	<b>3 013</b>
<b>kreisfreie Stadt Essen</b>							
A	Land- und Forstwirtschaft, Fischerei	10	+66,7	10	6	+50,0	3
B	Bergbau und Gewinnung von Steinen und Erden	–	x	–	–	x	–
C	Verarbeitendes Gewerbe	88	–9,3	75	98	+5,4	85
D	Energieversorgung	39	+200,0	39	9	–67,9	9
E	Wasserversorgung; Abwasser- und Abfallentsorgung und Beseitigung von Umweltverschmutzungen	21	–19,2	20	13	+44,4	11
F	Baugewerbe	294	–19,0	264	272	–33,2	249
G	Handel; Instandhaltung und Reparatur von Kraftfahrzeugen	1 136	–12,0	1 060	942	–23,2	872
H	Verkehr und Lagerei	187	–0,5	179	172	–50,7	163
I	Gastgewerbe	353	+0,6	321	315	–12,5	297
J	Information und Kommunikation	193	–20,6	170	109	–36,6	91
K	Erbringung von Finanz- und Versicherungsdienstleistungen	160	–8,0	141	121	–31,3	99
L	Grundstücks- und Wohnungswesen	77	–32,5	67	57	–32,9	43
M	Erbringung von freiberuflichen, wissenschaftlichen und technischen Dienstleistungen	429	–14,5	390	267	–35,0	223
N	Erbringung von sonstigen wirtschaftlichen Dienstleistungen	566	–14,2	525	409	–6,8	386
O	Öffentliche Verwaltung, Verteidigung; Sozialversicherung	–	x	–	–	x	–
P	Erziehung und Unterricht	106	–30,3	100	58	–24,7	51
Q	Gesundheits- und Sozialwesen	49	–7,5	47	40	–20,0	39
R	Kunst, Unterhaltung und Erholung	85	+3,7	81	49	–29,0	36
S	Erbringung von sonstigen Dienstleistungen	358	–12,3	337	285	–32,9	265
<b>A – S</b>	<b>Insgesamt</b>	<b>4 151</b>	<b>–12,1</b>	<b>3 826</b>	<b>3 222</b>	<b>–26,5</b>	<b>2 922</b>



## Noch: 4. Gewerbeanzeigen\*) 2023\*\*) nach Wirtschaftszweigen und kreisfreien Städten und Kreisen

Nr. der Klassifikation <sup>1)</sup>	Wirtschaftsgliederung	Anmeldungen			Abmeldungen		
		insgesamt		darunter Neuerichtung <sup>2)</sup>	insgesamt		darunter Aufgabe <sup>3)</sup>
		Anzahl	Veränderung gegenüber Vorjahr %	Anzahl	Anzahl	Veränderung gegenüber Vorjahr %	Anzahl
<b>kreisfreie Stadt Krefeld</b>							
A	Land- und Forstwirtschaft, Fischerei	7	+133,3	4	3	x	2
B	Bergbau und Gewinnung von Steinen und Erden	–	x	–	–	x	–
C	Verarbeitendes Gewerbe	48	+23,1	41	64	+137,0	54
D	Energieversorgung	13	+116,7	11	2	–50,0	2
E	Wasserversorgung; Abwasser- und Abfallentsorgung und Beseitigung von Umweltverschmutzungen	4	+100,0	4	5	+150,0	2
F	Baugewerbe	186	+36,8	168	203	+38,1	185
G	Handel; Instandhaltung und Reparatur von Kraftfahrzeugen	573	+32,3	513	527	+24,0	465
H	Verkehr und Lagerei	70	+20,7	65	62	–12,7	59
I	Gastgewerbe	151	+9,4	120	174	+47,5	149
J	Information und Kommunikation	98	+88,5	86	60	+33,3	46
K	Erbringung von Finanz- und Versicherungsdienstleistungen	60	+57,9	52	49	+8,9	42
L	Grundstücks- und Wohnungswesen	43	+4,9	36	25	–30,6	19
M	Erbringung von freiberuflichen, wissenschaftlichen und technischen Dienstleistungen	181	+43,7	163	170	+25,9	142
N	Erbringung von sonstigen wirtschaftlichen Dienstleistungen	210	+9,9	195	170	+14,1	152
O	Öffentliche Verwaltung, Verteidigung; Sozialversicherung	–	x	–	–	x	–
P	Erziehung und Unterricht	46	+9,5	45	40	+73,9	34
Q	Gesundheits- und Sozialwesen	27	–22,9	27	25	+177,8	23
R	Kunst, Unterhaltung und Erholung	44	+83,3	41	27	+58,8	22
S	Erbringung von sonstigen Dienstleistungen	144	+35,8	129	126	+8,6	115
<b>A – S</b>	<b>Insgesamt</b>	<b>1 905</b>	<b>+29,6</b>	<b>1 700</b>	<b>1 732</b>	<b>+26,5</b>	<b>1 513</b>
<b>kreisfreie Stadt Mönchengladbach</b>							
A	Land- und Forstwirtschaft, Fischerei	13	+160,0	10	5	–28,6	4
B	Bergbau und Gewinnung von Steinen und Erden	–	–100,0	–	–	–100,0	–
C	Verarbeitendes Gewerbe	50	–33,3	43	89	+20,3	69
D	Energieversorgung	18	–28,0	16	13	+8,3	13
E	Wasserversorgung; Abwasser- und Abfallentsorgung und Beseitigung von Umweltverschmutzungen	1	–66,7	1	–	–100,0	–
F	Baugewerbe	308	+2,7	274	291	–4,3	265
G	Handel; Instandhaltung und Reparatur von Kraftfahrzeugen	722	+7,8	652	671	+11,3	591
H	Verkehr und Lagerei	123	+57,7	109	107	–2,7	96
I	Gastgewerbe	154	+4,8	119	154	+2,0	128
J	Information und Kommunikation	116	+11,5	100	66	–23,3	55
K	Erbringung von Finanz- und Versicherungsdienstleistungen	92	+4,5	73	93	+38,8	80
L	Grundstücks- und Wohnungswesen	42	–31,1	31	48	+17,1	35
M	Erbringung von freiberuflichen, wissenschaftlichen und technischen Dienstleistungen	211	–1,4	188	166	–12,2	144
N	Erbringung von sonstigen wirtschaftlichen Dienstleistungen	364	+20,9	337	271	+29,7	240
O	Öffentliche Verwaltung, Verteidigung; Sozialversicherung	–	x	–	–	x	–
P	Erziehung und Unterricht	59	–1,7	55	42	+7,7	29
Q	Gesundheits- und Sozialwesen	31	–69,0	28	60	+15,4	57
R	Kunst, Unterhaltung und Erholung	48	+11,6	46	40	–2,4	34
S	Erbringung von sonstigen Dienstleistungen	181	+7,7	166	186	–	173
<b>A – S</b>	<b>Insgesamt</b>	<b>2 533</b>	<b>+3,7</b>	<b>2 248</b>	<b>2 302</b>	<b>+5,8</b>	<b>2 013</b>
<b>kreisfreie Stadt Mülheim an der Ruhr</b>							
A	Land- und Forstwirtschaft, Fischerei	2	–60,0	2	4	+33,3	4
B	Bergbau und Gewinnung von Steinen und Erden	–	x	–	–	x	–
C	Verarbeitendes Gewerbe	31	–20,5	30	41	+46,4	34
D	Energieversorgung	5	–28,6	5	4	+33,3	2
E	Wasserversorgung; Abwasser- und Abfallentsorgung und Beseitigung von Umweltverschmutzungen	2	+100,0	1	2	+100,0	2
F	Baugewerbe	81	+8,0	70	90	+1,1	77
G	Handel; Instandhaltung und Reparatur von Kraftfahrzeugen	348	+10,5	319	321	+5,9	290
H	Verkehr und Lagerei	44	–2,2	40	49	–23,4	44
I	Gastgewerbe	87	+7,4	75	93	–5,1	88
J	Information und Kommunikation	59	–9,2	46	42	–27,6	36
K	Erbringung von Finanz- und Versicherungsdienstleistungen	49	–9,3	39	47	–23,0	36
L	Grundstücks- und Wohnungswesen	20	+5,3	19	24	+4,3	20
M	Erbringung von freiberuflichen, wissenschaftlichen und technischen Dienstleistungen	160	+8,1	147	127	+13,4	105
N	Erbringung von sonstigen wirtschaftlichen Dienstleistungen	146	+5,8	135	139	+32,4	119
O	Öffentliche Verwaltung, Verteidigung; Sozialversicherung	–	x	–	–	x	–
P	Erziehung und Unterricht	40	+17,6	36	28	+16,7	24
Q	Gesundheits- und Sozialwesen	22	–18,5	21	18	+5,9	17
R	Kunst, Unterhaltung und Erholung	29	+45,0	26	22	–18,5	19
S	Erbringung von sonstigen Dienstleistungen	102	–7,3	91	79	–9,2	74
<b>A – S</b>	<b>Insgesamt</b>	<b>1 227</b>	<b>+3,7</b>	<b>1 102</b>	<b>1 130</b>	<b>+2,4</b>	<b>991</b>

## Noch: 4. Gewerbeanzeigen\*) 2023\*\*) nach Wirtschaftszweigen und kreisfreien Städten und Kreisen

Nr. der Klassifikation <sup>1)</sup>	Wirtschaftsgliederung	Anmeldungen			Abmeldungen		
		insgesamt		darunter Neuerichtung <sup>2)</sup>	insgesamt		darunter Aufgabe <sup>3)</sup>
		Anzahl	Veränderung gegenüber Vorjahr %	Anzahl	Anzahl	Veränderung gegenüber Vorjahr %	Anzahl
<b>kreisfreie Stadt Oberhausen</b>							
A	Land- und Forstwirtschaft, Fischerei	–	–100,0	–	2	–33,3	2
B	Bergbau und Gewinnung von Steinen und Erden	–	x	–	1	x	–
C	Verarbeitendes Gewerbe	43	–37,7	39	54	+28,6	44
D	Energieversorgung	6	+20,0	6	6	+50,0	5
E	Wasserversorgung; Abwasser- und Abfallentsorgung und Beseitigung von Umweltverschmutzungen	5	x	4	3	+50,0	3
F	Baugewerbe	157	+12,1	136	140	+18,6	124
G	Handel; Instandhaltung und Reparatur von Kraftfahrzeugen	491	–	455	428	+12,0	389
H	Verkehr und Lagerei	63	+14,5	57	53	–23,2	51
I	Gastgewerbe	135	+33,7	133	125	+8,7	120
J	Information und Kommunikation	64	–12,3	57	42	–17,6	39
K	Erbringung von Finanz- und Versicherungsdienstleistungen	170	+24,1	160	91	+28,2	79
L	Grundstücks- und Wohnungswesen	21	–22,2	20	26	–29,7	24
M	Erbringung von freiberuflichen, wissenschaftlichen und technischen Dienstleistungen	133	–5,0	118	100	–9,9	88
N	Erbringung von sonstigen wirtschaftlichen Dienstleistungen	196	–14,4	170	169	+20,7	154
O	Öffentliche Verwaltung, Verteidigung; Sozialversicherung	–	x	–	–	x	–
P	Erziehung und Unterricht	27	–25,0	24	24	+26,3	20
Q	Gesundheits- und Sozialwesen	25	–10,7	23	23	+4,5	23
R	Kunst, Unterhaltung und Erholung	37	–9,8	34	28	–12,5	22
S	Erbringung von sonstigen Dienstleistungen	112	+2,8	108	108	+3,8	94
<b>A – S</b>	<b>Insgesamt</b>	<b>1 685</b>	<b>–</b>	<b>1 544</b>	<b>1 423</b>	<b>+7,6</b>	<b>1 281</b>
<b>kreisfreie Stadt Remscheid</b>							
A	Land- und Forstwirtschaft, Fischerei	2	–33,3	1	3	+200,0	2
B	Bergbau und Gewinnung von Steinen und Erden	–	x	–	–	x	–
C	Verarbeitendes Gewerbe	43	–	36	43	–15,7	37
D	Energieversorgung	8	–11,1	8	5	x	4
E	Wasserversorgung; Abwasser- und Abfallentsorgung und Beseitigung von Umweltverschmutzungen	–	–100,0	–	2	x	2
F	Baugewerbe	91	+5,8	77	96	+41,2	81
G	Handel; Instandhaltung und Reparatur von Kraftfahrzeugen	272	–4,6	243	250	–8,4	218
H	Verkehr und Lagerei	39	+5,4	31	45	+12,5	34
I	Gastgewerbe	61	+17,3	54	59	+13,5	51
J	Information und Kommunikation	35	+29,6	32	29	–3,3	27
K	Erbringung von Finanz- und Versicherungsdienstleistungen	27	+8,0	23	28	–12,5	21
L	Grundstücks- und Wohnungswesen	12	–	12	17	+6,3	15
M	Erbringung von freiberuflichen, wissenschaftlichen und technischen Dienstleistungen	80	+9,6	70	70	–19,5	57
N	Erbringung von sonstigen wirtschaftlichen Dienstleistungen	122	+0,8	115	93	+19,2	75
O	Öffentliche Verwaltung, Verteidigung; Sozialversicherung	–	x	–	–	x	–
P	Erziehung und Unterricht	26	+8,3	23	19	–17,4	13
Q	Gesundheits- und Sozialwesen	15	–50,0	12	14	+55,6	11
R	Kunst, Unterhaltung und Erholung	28	+27,3	23	21	–8,7	18
S	Erbringung von sonstigen Dienstleistungen	71	–1,4	63	70	–	58
<b>A – S</b>	<b>Insgesamt</b>	<b>932</b>	<b>+1,1</b>	<b>823</b>	<b>864</b>	<b>+1,3</b>	<b>724</b>
<b>kreisfreie Stadt Solingen</b>							
A	Land- und Forstwirtschaft, Fischerei	1	–66,7	1	1	–80,0	1
B	Bergbau und Gewinnung von Steinen und Erden	–	x	–	–	x	–
C	Verarbeitendes Gewerbe	80	+11,1	74	110	+4,8	97
D	Energieversorgung	10	–50,0	8	8	+166,7	7
E	Wasserversorgung; Abwasser- und Abfallentsorgung und Beseitigung von Umweltverschmutzungen	3	x	2	1	–66,7	1
F	Baugewerbe	106	–15,2	92	134	+10,7	120
G	Handel; Instandhaltung und Reparatur von Kraftfahrzeugen	427	+20,3	388	415	+4,5	381
H	Verkehr und Lagerei	60	–15,5	57	66	–5,7	66
I	Gastgewerbe	86	+22,9	77	98	+32,4	88
J	Information und Kommunikation	41	–16,3	36	50	+35,1	39
K	Erbringung von Finanz- und Versicherungsdienstleistungen	47	+2,2	44	57	+16,3	50
L	Grundstücks- und Wohnungswesen	15	–34,8	14	13	–38,1	9
M	Erbringung von freiberuflichen, wissenschaftlichen und technischen Dienstleistungen	152	+23,6	135	118	+5,4	103
N	Erbringung von sonstigen wirtschaftlichen Dienstleistungen	168	+24,4	157	150	+16,3	137
O	Öffentliche Verwaltung, Verteidigung; Sozialversicherung	–	x	–	–	x	–
P	Erziehung und Unterricht	36	–18,2	31	28	–3,4	27
Q	Gesundheits- und Sozialwesen	31	–36,7	30	25	–	24
R	Kunst, Unterhaltung und Erholung	21	–	21	24	–7,7	23
S	Erbringung von sonstigen Dienstleistungen	101	+11,0	92	115	+16,2	102
<b>A – S</b>	<b>Insgesamt</b>	<b>1 385</b>	<b>+6,8</b>	<b>1 259</b>	<b>1 413</b>	<b>+8,3</b>	<b>1 275</b>

### Noch: 4. Gewerbeanzeigen\*) 2023\*\*) nach Wirtschaftszweigen und kreisfreien Städten und Kreisen

Nr. der Klassifikation <sup>1)</sup>	Wirtschaftsgliederung	Anmeldungen			Abmeldungen		
		insgesamt		darunter Neuerichtung <sup>2)</sup>	insgesamt		darunter Aufgabe <sup>3)</sup>
		Anzahl	Veränderung gegenüber Vorjahr %	Anzahl	Anzahl	Veränderung gegenüber Vorjahr %	Anzahl
<b>kreisfreie Stadt Wuppertal</b>							
A	Land- und Forstwirtschaft, Fischerei	2	-33,3	1	5	+150,0	3
B	Bergbau und Gewinnung von Steinen und Erden	-	x	-	-	x	-
C	Verarbeitendes Gewerbe	68	-5,6	63	69	-	64
D	Energieversorgung	22	+83,3	17	4	-42,9	4
E	Wasserversorgung; Abwasser- und Abfallentsorgung und Beseitigung von Umweltverschmutzungen	4	-	3	2	-	2
F	Baugewerbe	385	+0,5	363	421	+4,7	392
G	Handel; Instandhaltung und Reparatur von Kraftfahrzeugen	835	-3,5	782	812	+3,3	717
H	Verkehr und Lagerei	128	+19,6	124	142	-20,7	130
I	Gastgewerbe	192	+11,6	159	243	+25,9	220
J	Information und Kommunikation	135	+1,5	117	91	+3,4	82
K	Erbringung von Finanz- und Versicherungsdienstleistungen	113	+11,9	95	116	+19,6	101
L	Grundstücks- und Wohnungswesen	40	-33,3	35	54	+10,2	43
M	Erbringung von freiberuflichen, wissenschaftlichen und technischen Dienstleistungen	311	-10,1	291	260	+4,8	234
N	Erbringung von sonstigen wirtschaftlichen Dienstleistungen	331	-	309	322	+33,6	297
O	Öffentliche Verwaltung, Verteidigung; Sozialversicherung	-	x	-	-	x	-
P	Erziehung und Unterricht	88	-12,0	80	71	+9,2	59
Q	Gesundheits- und Sozialwesen	36	-33,3	31	59	+73,5	56
R	Kunst, Unterhaltung und Erholung	59	+15,7	54	61	-6,2	50
S	Erbringung von sonstigen Dienstleistungen	217	+8,0	202	186	+12,0	169
<b>A – S</b>	<b>Insgesamt</b>	<b>2 966</b>	<b>-1,0</b>	<b>2 726</b>	<b>2 918</b>	<b>+8,4</b>	<b>2 623</b>
<b>Kreis Kleve</b>							
A	Land- und Forstwirtschaft, Fischerei	24	-20,0	22	22	-21,4	15
B	Bergbau und Gewinnung von Steinen und Erden	-	-100,0	-	-	x	-
C	Verarbeitendes Gewerbe	132	-15,9	113	119	+17,8	105
D	Energieversorgung	35	-39,7	28	29	+3,6	26
E	Wasserversorgung; Abwasser- und Abfallentsorgung und Beseitigung von Umweltverschmutzungen	5	+25,0	5	4	-33,3	4
F	Baugewerbe	225	-7,8	193	234	-3,3	200
G	Handel; Instandhaltung und Reparatur von Kraftfahrzeugen	707	+15,9	579	678	+14,9	559
H	Verkehr und Lagerei	41	-21,2	35	39	-33,9	33
I	Gastgewerbe	148	+3,5	104	154	+5,5	114
J	Information und Kommunikation	91	+4,6	78	78	+11,4	65
K	Erbringung von Finanz- und Versicherungsdienstleistungen	119	-9,8	92	112	+19,1	95
L	Grundstücks- und Wohnungswesen	66	+3,1	44	51	+50,0	34
M	Erbringung von freiberuflichen, wissenschaftlichen und technischen Dienstleistungen	264	+15,8	210	174	+7,4	138
N	Erbringung von sonstigen wirtschaftlichen Dienstleistungen	337	+6,3	294	256	-5,5	218
O	Öffentliche Verwaltung, Verteidigung; Sozialversicherung	-	x	-	-	x	-
P	Erziehung und Unterricht	65	+3,2	54	48	+23,1	37
Q	Gesundheits- und Sozialwesen	45	-8,2	37	35	+20,7	30
R	Kunst, Unterhaltung und Erholung	54	+31,7	51	38	+26,7	27
S	Erbringung von sonstigen Dienstleistungen	212	+9,8	184	211	+9,9	187
<b>A – S</b>	<b>Insgesamt</b>	<b>2 570</b>	<b>+3,9</b>	<b>2 123</b>	<b>2 282</b>	<b>+7,6</b>	<b>1 887</b>
<b>Kreis Mettmann</b>							
A	Land- und Forstwirtschaft, Fischerei	21	+31,3	18	8	-	6
B	Bergbau und Gewinnung von Steinen und Erden	-	-100,0	-	-	-100,0	-
C	Verarbeitendes Gewerbe	182	-5,2	135	193	+22,9	155
D	Energieversorgung	66	-35,3	39	24	-14,3	19
E	Wasserversorgung; Abwasser- und Abfallentsorgung und Beseitigung von Umweltverschmutzungen	3	-66,7	2	5	-	4
F	Baugewerbe	381	-5,2	295	352	-10,9	275
G	Handel; Instandhaltung und Reparatur von Kraftfahrzeugen	1 291	+11,7	1 068	1 039	+1,6	836
H	Verkehr und Lagerei	177	-1,1	142	185	-11,1	153
I	Gastgewerbe	218	-8,8	135	215	-13,0	154
J	Information und Kommunikation	236	-4,1	192	170	-1,7	122
K	Erbringung von Finanz- und Versicherungsdienstleistungen	285	-10,7	215	213	+17,0	148
L	Grundstücks- und Wohnungswesen	176	-20,7	111	121	+8,0	84
M	Erbringung von freiberuflichen, wissenschaftlichen und technischen Dienstleistungen	546	+10,5	417	391	+1,8	299
N	Erbringung von sonstigen wirtschaftlichen Dienstleistungen	586	+21,3	489	453	+10,8	375
O	Öffentliche Verwaltung, Verteidigung; Sozialversicherung	-	x	-	-	x	-
P	Erziehung und Unterricht	154	-6,1	126	98	+15,3	74
Q	Gesundheits- und Sozialwesen	89	-10,1	75	67	-2,9	61
R	Kunst, Unterhaltung und Erholung	100	+16,3	88	69	-22,5	57
S	Erbringung von sonstigen Dienstleistungen	325	+6,2	281	294	+8,1	243
<b>A – S</b>	<b>Insgesamt</b>	<b>4 836</b>	<b>+2,6</b>	<b>3 828</b>	<b>3 897</b>	<b>+1,2</b>	<b>3 065</b>

## Noch: 4. Gewerbeanzeigen\*) 2023\*\*) nach Wirtschaftszweigen und kreisfreien Städten und Kreisen

Nr. der Klassifikation <sup>1)</sup>	Wirtschaftsgliederung	Anmeldungen			Abmeldungen		
		insgesamt		darunter Neuerichtung <sup>2)</sup>	insgesamt		darunter Aufgabe <sup>3)</sup>
		Anzahl	Veränderung gegenüber Vorjahr %	Anzahl	Anzahl	Veränderung gegenüber Vorjahr %	Anzahl
<b>Rhein-Kreis Neuss</b>							
A	Land- und Forstwirtschaft, Fischerei	10	-41,2	7	15	-6,3	12
B	Bergbau und Gewinnung von Steinen und Erden	4	x	2	-	x	-
C	Verarbeitendes Gewerbe	173	+8,1	141	143	+32,4	114
D	Energieversorgung	24	-55,6	21	16	-	13
E	Wasserversorgung; Abwasser- und Abfallentsorgung und Beseitigung von Umweltverschmutzungen	7	+40,0	5	6	+20,0	6
F	Baugewerbe	272	-9,9	222	333	+15,6	281
G	Handel; Instandhaltung und Reparatur von Kraftfahrzeugen	1 362	+11,4	1 145	1 210	+6,2	987
H	Verkehr und Lagerei	184	+18,7	158	187	-1,1	165
I	Gastgewerbe	262	+18,6	173	234	+5,9	174
J	Information und Kommunikation	199	-4,3	167	197	+28,8	145
K	Erbringung von Finanz- und Versicherungsdienstleistungen	242	+8,0	195	198	+31,1	156
L	Grundstücks- und Wohnungswesen	112	-18,2	82	115	+1,8	96
M	Erbringung von freiberuflichen, wissenschaftlichen und technischen Dienstleistungen	522	+14,0	459	455	+1,8	367
N	Erbringung von sonstigen wirtschaftlichen Dienstleistungen	502	+8,0	431	455	+14,9	400
O	Öffentliche Verwaltung, Verteidigung; Sozialversicherung	-	x	-	-	x	-
P	Erziehung und Unterricht	133	-17,4	116	98	+21,0	76
Q	Gesundheits- und Sozialwesen	76	-26,2	62	85	+26,9	68
R	Kunst, Unterhaltung und Erholung	66	-24,1	52	79	+38,6	60
S	Erbringung von sonstigen Dienstleistungen	331	+5,8	276	328	+4,8	279
<b>A – S</b>	<b>Insgesamt</b>	<b>4 481</b>	<b>+4,4</b>	<b>3 714</b>	<b>4 154</b>	<b>+10,5</b>	<b>3 399</b>
<b>Kreis Viersen</b>							
A	Land- und Forstwirtschaft, Fischerei	15	-25,0	10	28	+55,6	25
B	Bergbau und Gewinnung von Steinen und Erden	1	x	-	2	x	1
C	Verarbeitendes Gewerbe	134	+13,6	102	120	+10,1	104
D	Energieversorgung	19	-60,4	14	26	+52,9	21
E	Wasserversorgung; Abwasser- und Abfallentsorgung und Beseitigung von Umweltverschmutzungen	6	-14,3	5	7	+75,0	7
F	Baugewerbe	238	-8,5	192	255	+4,1	221
G	Handel; Instandhaltung und Reparatur von Kraftfahrzeugen	732	+11,6	605	665	+1,7	563
H	Verkehr und Lagerei	73	+23,7	58	73	+10,6	55
I	Gastgewerbe	153	+19,5	112	168	+7,7	135
J	Information und Kommunikation	119	-7,0	91	89	+11,3	69
K	Erbringung von Finanz- und Versicherungsdienstleistungen	105	+38,2	84	95	+25,0	79
L	Grundstücks- und Wohnungswesen	85	+25,0	65	56	-8,2	47
M	Erbringung von freiberuflichen, wissenschaftlichen und technischen Dienstleistungen	267	-0,7	226	225	-2,6	180
N	Erbringung von sonstigen wirtschaftlichen Dienstleistungen	334	+5,7	282	285	+1,1	242
O	Öffentliche Verwaltung, Verteidigung; Sozialversicherung	-	x	-	-	x	-
P	Erziehung und Unterricht	88	+20,5	74	39	-2,5	34
Q	Gesundheits- und Sozialwesen	66	-8,3	58	77	+63,8	73
R	Kunst, Unterhaltung und Erholung	60	+33,3	50	54	+8,0	42
S	Erbringung von sonstigen Dienstleistungen	241	+8,1	200	220	+9,5	174
<b>A – S</b>	<b>Insgesamt</b>	<b>2 736</b>	<b>+6,6</b>	<b>2 228</b>	<b>2 484</b>	<b>+6,3</b>	<b>2 072</b>
<b>Kreis Wesel</b>							
A	Land- und Forstwirtschaft, Fischerei	19	-20,8	13	23	+21,1	19
B	Bergbau und Gewinnung von Steinen und Erden	-	-100,0	-	3	+200,0	1
C	Verarbeitendes Gewerbe	182	+15,2	142	171	+24,8	140
D	Energieversorgung	35	-5,4	27	35	+2,9	31
E	Wasserversorgung; Abwasser- und Abfallentsorgung und Beseitigung von Umweltverschmutzungen	8	+100,0	8	8	+100,0	5
F	Baugewerbe	267	-7,3	205	304	+11,4	245
G	Handel; Instandhaltung und Reparatur von Kraftfahrzeugen	1 030	+2,2	869	963	+2,8	803
H	Verkehr und Lagerei	111	+23,3	95	100	-13,8	84
I	Gastgewerbe	241	+18,1	137	233	-2,9	142
J	Information und Kommunikation	156	+17,3	130	113	-9,6	86
K	Erbringung von Finanz- und Versicherungsdienstleistungen	166	+30,7	130	135	+14,4	108
L	Grundstücks- und Wohnungswesen	87	+14,5	70	57	-9,5	48
M	Erbringung von freiberuflichen, wissenschaftlichen und technischen Dienstleistungen	407	+21,5	349	284	-	237
N	Erbringung von sonstigen wirtschaftlichen Dienstleistungen	462	+7,9	397	347	+4,2	295
O	Öffentliche Verwaltung, Verteidigung; Sozialversicherung	-	x	-	-	x	-
P	Erziehung und Unterricht	124	+5,1	105	61	-31,5	52
Q	Gesundheits- und Sozialwesen	100	+6,4	87	70	+6,1	59
R	Kunst, Unterhaltung und Erholung	73	+12,3	62	93	+69,1	79
S	Erbringung von sonstigen Dienstleistungen	331	-9,3	257	325	-6,9	277
<b>A – S</b>	<b>Insgesamt</b>	<b>3 799</b>	<b>+6,9</b>	<b>3 083</b>	<b>3 325</b>	<b>+2,5</b>	<b>2 711</b>

### Noch: 4. Gewerbeanzeigen\*) 2023\*\*) nach Wirtschaftszweigen und kreisfreien Städten und Kreisen

Nr. der Klassifikation <sup>1)</sup>	Wirtschaftsgliederung	Anmeldungen			Abmeldungen		
		insgesamt		darunter Neuer-richtung <sup>2)</sup>	insgesamt		darunter Aufgabe <sup>3)</sup>
		Anzahl	Veränderung gegenüber Vorjahr %	Anzahl	Anzahl	Veränderung gegenüber Vorjahr %	Anzahl
<b>Regierungsbezirk Düsseldorf</b>							
A	Land- und Forstwirtschaft, Fischerei	137	-8,7	110	139	+13,0	110
B	Bergbau und Gewinnung von Steinen und Erden	6	+50,0	3	6	-25,0	2
C	Verarbeitendes Gewerbe	1 462	-3,8	1 214	1 547	+13,3	1 287
D	Energieversorgung	366	-19,6	301	209	-	181
E	Wasserversorgung; Abwasser- und Abfallentsorgung und Beseitigung von Umweltverschmutzungen	74	+1,4	64	66	+20,0	57
F	Baugewerbe	3 873	-3,1	3 348	4 039	+3,9	3 534
G	Handel; Instandhaltung und Reparatur von Kraftfahrzeugen	12 953	+6,6	11 381	11 440	+3,3	9 806
H	Verkehr und Lagerei	1 922	+15,1	1 741	1 829	-18,8	1 623
I	Gastgewerbe	3 105	+9,4	2 529	3 069	+3,9	2 605
J	Information und Kommunikation	2 079	-3,7	1 750	1 527	-2,9	1 201
K	Erbringung von Finanz- und Versicherungsdienstleistungen	2 028	+5,3	1 649	1 627	+6,9	1 303
L	Grundstücks- und Wohnungswesen	1 070	-16,0	836	902	-5,3	715
M	Erbringung von freiberuflichen, wissenschaftlichen und technischen Dienstleistungen	4 983	+7,2	4 327	3 728	-2,1	3 064
N	Erbringung von sonstigen wirtschaftlichen Dienstleistungen	5 611	+6,8	5 009	4 510	+10,0	3 961
O	Öffentliche Verwaltung, Verteidigung; Sozialversicherung	-	x	-	-	x	-
P	Erziehung und Unterricht	1 283	-6,2	1 123	842	+10,6	689
Q	Gesundheits- und Sozialwesen	766	-26,8	674	771	+19,0	695
R	Kunst, Unterhaltung und Erholung	935	+6,6	830	786	+6,4	637
S	Erbringung von sonstigen Dienstleistungen	3 560	+2,4	3 123	3 277	-1,6	2 845
<b>A – S</b>	<b>Insgesamt</b>	<b>46 213</b>	<b>+3,0</b>	<b>40 012</b>	<b>40 314</b>	<b>+2,4</b>	<b>34 315</b>
<b>kreisfreie Stadt Bonn</b>							
A	Land- und Forstwirtschaft, Fischerei	1	-50,0	1	1	-	-
B	Bergbau und Gewinnung von Steinen und Erden	-	x	-	-	x	-
C	Verarbeitendes Gewerbe	70	+18,6	62	59	+22,9	51
D	Energieversorgung	13	+333,3	12	6	-	5
E	Wasserversorgung; Abwasser- und Abfallentsorgung und Beseitigung von Umweltverschmutzungen	1	-	1	-	-100,0	-
F	Baugewerbe	149	+3,5	129	151	+25,8	126
G	Handel; Instandhaltung und Reparatur von Kraftfahrzeugen	697	+33,5	622	570	+43,6	492
H	Verkehr und Lagerei	100	+49,3	93	117	+8,3	112
I	Gastgewerbe	209	+28,2	168	209	+49,3	172
J	Information und Kommunikation	217	+45,6	178	135	+21,6	96
K	Erbringung von Finanz- und Versicherungsdienstleistungen	97	+76,4	76	65	+35,4	46
L	Grundstücks- und Wohnungswesen	51	+75,9	44	61	+96,8	50
M	Erbringung von freiberuflichen, wissenschaftlichen und technischen Dienstleistungen	284	+16,4	261	207	+25,5	167
N	Erbringung von sonstigen wirtschaftlichen Dienstleistungen	375	+13,0	346	319	+48,4	270
O	Öffentliche Verwaltung, Verteidigung; Sozialversicherung	-	x	-	-	x	-
P	Erziehung und Unterricht	99	-	90	65	+32,7	53
Q	Gesundheits- und Sozialwesen	19	-20,8	19	21	+50,0	19
R	Kunst, Unterhaltung und Erholung	57	+58,3	52	42	+68,0	37
S	Erbringung von sonstigen Dienstleistungen	1 458	+319,0	1 433	571	+275,7	543
<b>A – S</b>	<b>Insgesamt</b>	<b>3 897</b>	<b>+71,1</b>	<b>3 587</b>	<b>2 599</b>	<b>+59,2</b>	<b>2 239</b>
<b>kreisfreie Stadt Köln</b>							
A	Land- und Forstwirtschaft, Fischerei	8	+60,0	8	4	-55,6	4
B	Bergbau und Gewinnung von Steinen und Erden	1	x	1	-	x	-
C	Verarbeitendes Gewerbe	362	+174,2	325	230	+64,3	183
D	Energieversorgung	93	+481,3	88	24	+41,2	19
E	Wasserversorgung; Abwasser- und Abfallentsorgung und Beseitigung von Umweltverschmutzungen	21	+75,0	21	16	+300,0	11
F	Baugewerbe	709	+146,2	630	505	+36,1	435
G	Handel; Instandhaltung und Reparatur von Kraftfahrzeugen	3 356	+165,3	3 046	2 056	+42,0	1 747
H	Verkehr und Lagerei	614	+168,1	572	445	+18,4	407
I	Gastgewerbe	795	+51,4	378	664	+16,1	398
J	Information und Kommunikation	872	+171,7	780	518	+44,3	410
K	Erbringung von Finanz- und Versicherungsdienstleistungen	524	+336,7	452	292	+67,8	236
L	Grundstücks- und Wohnungswesen	266	+119,8	242	113	+14,1	89
M	Erbringung von freiberuflichen, wissenschaftlichen und technischen Dienstleistungen	2 013	+212,1	1 823	1 035	+39,3	850
N	Erbringung von sonstigen wirtschaftlichen Dienstleistungen	1 603	+154,0	1 504	980	+47,8	869
O	Öffentliche Verwaltung, Verteidigung; Sozialversicherung	-	x	-	-	x	-
P	Erziehung und Unterricht	539	+169,5	505	257	+38,2	209
Q	Gesundheits- und Sozialwesen	477	+341,7	466	275	+18,5	270
R	Kunst, Unterhaltung und Erholung	473	+199,4	427	209	+4,5	176
S	Erbringung von sonstigen Dienstleistungen	1 107	+163,6	1 000	678	+22,4	590
<b>A – S</b>	<b>Insgesamt</b>	<b>13 833</b>	<b>+166,2</b>	<b>12 268</b>	<b>8 301</b>	<b>+35,0</b>	<b>6 903</b>

## Noch: 4. Gewerbeanzeigen\*) 2023\*\*) nach Wirtschaftszweigen und kreisfreien Städten und Kreisen

Nr. der Klassifikation <sup>1)</sup>	Wirtschaftsgliederung	Anmeldungen			Abmeldungen		
		insgesamt		darunter Neuerichtung <sup>2)</sup>	insgesamt		darunter Aufgabe <sup>3)</sup>
		Anzahl	Veränderung gegenüber Vorjahr %	Anzahl	Anzahl	Veränderung gegenüber Vorjahr %	Anzahl
<b>kreisfreie Stadt Leverkusen</b>							
A	Land- und Forstwirtschaft, Fischerei	2	-50,0	2	5	+150,0	3
B	Bergbau und Gewinnung von Steinen und Erden	-	x	-	-	x	-
C	Verarbeitendes Gewerbe	28	+27,3	22	31	-	26
D	Energieversorgung	12	+33,3	9	1	-	1
E	Wasserversorgung; Abwasser- und Abfallentsorgung und Beseitigung von Umweltverschmutzungen	-	-100,0	-	1	-	1
F	Baugewerbe	953	+23,1	932	821	+84,1	801
G	Handel; Instandhaltung und Reparatur von Kraftfahrzeugen	385	+46,4	332	313	+46,9	281
H	Verkehr und Lagerei	61	+8,9	52	55	-12,7	52
I	Gastgewerbe	92	+76,9	61	83	+31,7	64
J	Information und Kommunikation	79	+11,3	66	42	-	34
K	Erbringung von Finanz- und Versicherungsdienstleistungen	89	+43,5	64	52	+36,8	39
L	Grundstücks- und Wohnungswesen	51	-20,3	29	15	+50,0	11
M	Erbringung von freiberuflichen, wissenschaftlichen und technischen Dienstleistungen	155	+40,9	117	86	+16,2	70
N	Erbringung von sonstigen wirtschaftlichen Dienstleistungen	153	+10,9	141	97	+9,0	90
O	Öffentliche Verwaltung, Verteidigung; Sozialversicherung	-	x	-	-	x	-
P	Erziehung und Unterricht	42	+16,7	37	18	+38,5	18
Q	Gesundheits- und Sozialwesen	545	+29,5	544	498	+36,8	498
R	Kunst, Unterhaltung und Erholung	24	-7,7	19	27	+80,0	25
S	Erbringung von sonstigen Dienstleistungen	94	-21,7	75	97	-17,8	86
<b>A – S</b>	<b>Insgesamt</b>	<b>2 765</b>	<b>+24,0</b>	<b>2 502</b>	<b>2 242</b>	<b>+41,6</b>	<b>2 100</b>
<b>Städteregion Aachen</b>							
A	Land- und Forstwirtschaft, Fischerei	10	-16,7	7	9	+50,0	6
B	Bergbau und Gewinnung von Steinen und Erden	-	x	-	-	x	-
C	Verarbeitendes Gewerbe	170	-15,4	138	171	+3,6	133
D	Energieversorgung	36	-45,5	30	26	+36,8	21
E	Wasserversorgung; Abwasser- und Abfallentsorgung und Beseitigung von Umweltverschmutzungen	8	-20,0	5	6	+50,0	5
F	Baugewerbe	338	-12,7	274	400	+11,7	340
G	Handel; Instandhaltung und Reparatur von Kraftfahrzeugen	1 327	+8,6	1 162	1 340	+21,9	1 154
H	Verkehr und Lagerei	143	+3,6	121	176	+4,1	150
I	Gastgewerbe	346	+21,8	226	355	+25,0	256
J	Information und Kommunikation	252	+2,9	209	222	+33,7	161
K	Erbringung von Finanz- und Versicherungsdienstleistungen	144	-5,9	111	169	+2,4	130
L	Grundstücks- und Wohnungswesen	80	+19,4	60	90	+20,0	69
M	Erbringung von freiberuflichen, wissenschaftlichen und technischen Dienstleistungen	468	+9,9	420	415	+35,6	332
N	Erbringung von sonstigen wirtschaftlichen Dienstleistungen	581	+5,4	526	527	+40,2	429
O	Öffentliche Verwaltung, Verteidigung; Sozialversicherung	-	x	-	-	x	-
P	Erziehung und Unterricht	139	+39,0	132	83	+62,7	67
Q	Gesundheits- und Sozialwesen	134	+4,7	131	92	+19,5	84
R	Kunst, Unterhaltung und Erholung	113	+37,8	95	126	+61,5	114
S	Erbringung von sonstigen Dienstleistungen	414	+10,1	346	402	+31,4	333
<b>A – S</b>	<b>Insgesamt</b>	<b>4 703</b>	<b>+5,7</b>	<b>3 993</b>	<b>4 609</b>	<b>+24,4</b>	<b>3 784</b>
<b>Kreis Düren</b>							
A	Land- und Forstwirtschaft, Fischerei	17	-5,6	15	17	+54,5	14
B	Bergbau und Gewinnung von Steinen und Erden	-	x	-	-	x	-
C	Verarbeitendes Gewerbe	99	-2,0	87	79	-2,5	73
D	Energieversorgung	23	-46,5	20	13	-23,5	11
E	Wasserversorgung; Abwasser- und Abfallentsorgung und Beseitigung von Umweltverschmutzungen	1	-75,0	-	3	+50,0	2
F	Baugewerbe	196	-10,9	154	217	-2,3	180
G	Handel; Instandhaltung und Reparatur von Kraftfahrzeugen	573	-2,7	498	492	-14,9	416
H	Verkehr und Lagerei	72	-5,3	60	75	-16,7	65
I	Gastgewerbe	121	-9,7	60	105	-24,5	75
J	Information und Kommunikation	73	-27,7	55	59	+13,5	45
K	Erbringung von Finanz- und Versicherungsdienstleistungen	82	+5,1	64	77	+1,3	55
L	Grundstücks- und Wohnungswesen	39	+2,6	26	33	+17,9	22
M	Erbringung von freiberuflichen, wissenschaftlichen und technischen Dienstleistungen	232	+7,4	195	153	+4,8	118
N	Erbringung von sonstigen wirtschaftlichen Dienstleistungen	311	+16,0	271	252	+1,2	217
O	Öffentliche Verwaltung, Verteidigung; Sozialversicherung	-	x	-	-	x	-
P	Erziehung und Unterricht	65	+18,2	54	29	-31,0	21
Q	Gesundheits- und Sozialwesen	41	-31,7	32	48	+23,1	35
R	Kunst, Unterhaltung und Erholung	61	+19,6	53	36	+24,1	30
S	Erbringung von sonstigen Dienstleistungen	218	+17,2	191	169	+3,7	145
<b>A – S</b>	<b>Insgesamt</b>	<b>2 224</b>	<b>-0,6</b>	<b>1 835</b>	<b>1 857</b>	<b>-5,4</b>	<b>1 524</b>

## Noch: 4. Gewerbeanzeigen\*) 2023\*\*) nach Wirtschaftszweigen und kreisfreien Städten und Kreisen

Nr. der Klassifikation <sup>1)</sup>	Wirtschaftsgliederung	Anmeldungen			Abmeldungen		
		insgesamt		darunter Neuer-richtung <sup>2)</sup>	insgesamt		darunter Aufgabe <sup>3)</sup>
		Anzahl	Veränderung gegenüber Vorjahr %	Anzahl	Anzahl	Veränderung gegenüber Vorjahr %	Anzahl
<b>Rhein-Erft-Kreis</b>							
A	Land- und Forstwirtschaft, Fischerei	11	-35,3	8	9	-	6
B	Bergbau und Gewinnung von Steinen und Erden	1	-	1	3	x	1
C	Verarbeitendes Gewerbe	152	-8,4	132	133	+7,3	105
D	Energieversorgung	16	-70,9	14	27	+80,0	23
E	Wasserversorgung; Abwasser- und Abfallentsorgung und Beseitigung von Umweltverschmutzungen	16	+220,0	13	13	+116,7	9
F	Baugewerbe	461	-2,1	361	554	+10,8	454
G	Handel; Instandhaltung und Reparatur von Kraftfahrzeugen	1 111	+7,9	946	1 086	+15,0	908
H	Verkehr und Lagerei	176	-6,9	144	202	+3,6	177
I	Gastgewerbe	227	+1,8	163	238	+7,7	182
J	Information und Kommunikation	202	-	164	184	+16,5	139
K	Erbringung von Finanz- und Versicherungsdienstleistungen	160	-11,1	119	163	+19,0	134
L	Grundstücks- und Wohnungswesen	82	-25,5	61	95	+21,8	68
M	Erbringung von freiberuflichen, wissenschaftlichen und technischen Dienstleistungen	472	-	386	409	+41,5	317
N	Erbringung von sonstigen wirtschaftlichen Dienstleistungen	580	+9,4	499	505	+16,4	426
O	Öffentliche Verwaltung, Verteidigung; Sozialversicherung	-	x	-	-	x	-
P	Erziehung und Unterricht	132	+3,1	112	93	+6,9	80
Q	Gesundheits- und Sozialwesen	90	-28,0	80	139	+33,7	130
R	Kunst, Unterhaltung und Erholung	92	-1,1	79	92	-10,7	77
S	Erbringung von sonstigen Dienstleistungen	366	+13,0	326	303	+2,7	258
<b>A – S</b>	<b>Insgesamt</b>	<b>4 347</b>	<b>+0,6</b>	<b>3 608</b>	<b>4 248</b>	<b>+14,8</b>	<b>3 494</b>
<b>Kreis Euskirchen</b>							
A	Land- und Forstwirtschaft, Fischerei	20	-16,7	20	8	-60,0	8
B	Bergbau und Gewinnung von Steinen und Erden	3	+200,0	3	-	x	-
C	Verarbeitendes Gewerbe	83	+7,8	69	72	+10,8	62
D	Energieversorgung	26	-61,8	24	18	+28,6	15
E	Wasserversorgung; Abwasser- und Abfallentsorgung und Beseitigung von Umweltverschmutzungen	2	-	-	3	+200,0	3
F	Baugewerbe	273	-23,3	220	274	+33,7	246
G	Handel; Instandhaltung und Reparatur von Kraftfahrzeugen	435	+9,0	358	392	+4,5	342
H	Verkehr und Lagerei	38	-11,6	34	47	-33,8	42
I	Gastgewerbe	83	+9,2	69	101	+16,1	87
J	Information und Kommunikation	64	-22,0	50	53	+12,8	40
K	Erbringung von Finanz- und Versicherungsdienstleistungen	63	+1,6	47	64	+12,3	52
L	Grundstücks- und Wohnungswesen	36	+38,5	24	31	+72,2	23
M	Erbringung von freiberuflichen, wissenschaftlichen und technischen Dienstleistungen	180	-1,1	143	108	-15,6	91
N	Erbringung von sonstigen wirtschaftlichen Dienstleistungen	264	+7,8	221	194	+9,0	172
O	Öffentliche Verwaltung, Verteidigung; Sozialversicherung	-	x	-	-	x	-
P	Erziehung und Unterricht	43	-17,3	41	20	-13,0	15
Q	Gesundheits- und Sozialwesen	39	-36,1	35	40	+90,5	35
R	Kunst, Unterhaltung und Erholung	53	+55,9	44	30	-3,2	26
S	Erbringung von sonstigen Dienstleistungen	167	+12,1	146	126	-10,0	115
<b>A – S</b>	<b>Insgesamt</b>	<b>1 872</b>	<b>-3,5</b>	<b>1 548</b>	<b>1 581</b>	<b>+6,8</b>	<b>1 374</b>
<b>Kreis Heinsberg</b>							
A	Land- und Forstwirtschaft, Fischerei	17	+183,3	14	10	+25,0	8
B	Bergbau und Gewinnung von Steinen und Erden	-	x	-	-	x	-
C	Verarbeitendes Gewerbe	126	+7,7	95	87	-24,3	66
D	Energieversorgung	24	-33,3	21	26	-16,1	24
E	Wasserversorgung; Abwasser- und Abfallentsorgung und Beseitigung von Umweltverschmutzungen	9	+80,0	6	3	-50,0	2
F	Baugewerbe	218	-8,4	157	215	+4,4	173
G	Handel; Instandhaltung und Reparatur von Kraftfahrzeugen	620	+8,0	526	569	+6,0	488
H	Verkehr und Lagerei	48	+29,7	40	53	-3,6	44
I	Gastgewerbe	96	-9,4	59	104	-3,7	76
J	Information und Kommunikation	89	+7,2	65	67	+6,3	51
K	Erbringung von Finanz- und Versicherungsdienstleistungen	93	+27,4	65	94	+36,2	70
L	Grundstücks- und Wohnungswesen	45	+2,3	38	35	-28,6	26
M	Erbringung von freiberuflichen, wissenschaftlichen und technischen Dienstleistungen	215	+0,9	173	143	-4,0	120
N	Erbringung von sonstigen wirtschaftlichen Dienstleistungen	282	+10,6	247	231	+17,3	197
O	Öffentliche Verwaltung, Verteidigung; Sozialversicherung	-	x	-	-	x	-
P	Erziehung und Unterricht	65	+6,6	51	46	+21,1	39
Q	Gesundheits- und Sozialwesen	34	-8,1	29	30	+3,4	25
R	Kunst, Unterhaltung und Erholung	36	-25,0	25	45	+12,5	34
S	Erbringung von sonstigen Dienstleistungen	194	+9,0	160	180	+9,8	154
<b>A – S</b>	<b>Insgesamt</b>	<b>2 211</b>	<b>+4,7</b>	<b>1 771</b>	<b>1 938</b>	<b>+4,0</b>	<b>1 597</b>

## Noch: 4. Gewerbeanzeigen\*) 2023\*\*) nach Wirtschaftszweigen und kreisfreien Städten und Kreisen

Nr. der Klassifikation <sup>1)</sup>	Wirtschaftsgliederung	Anmeldungen			Abmeldungen		
		insgesamt		darunter Neuer-richtung <sup>2)</sup>	insgesamt		darunter Aufgabe <sup>3)</sup>
		Anzahl	Veränderung gegenüber Vorjahr %	Anzahl	Anzahl	Veränderung gegenüber Vorjahr %	Anzahl
<b>Oberbergischer Kreis</b>							
A	Land- und Forstwirtschaft, Fischerei	31	-3,1	26	24	-	21
B	Bergbau und Gewinnung von Steinen und Erden	-	x	-	1	x	-
C	Verarbeitendes Gewerbe	122	+2,5	105	106	-1,9	80
D	Energieversorgung	27	+22,7	24	14	+75,0	13
E	Wasserversorgung; Abwasser- und Abfallentsorgung und Beseitigung von Umweltverschmutzungen	4	+300,0	4	5	+400,0	4
F	Baugewerbe	182	+2,2	143	198	+11,2	165
G	Handel; Instandhaltung und Reparatur von Kraftfahrzeugen	697	+6,6	607	609	+8,0	528
H	Verkehr und Lagerei	56	+9,8	44	59	-	48
I	Gastgewerbe	85	-	66	96	-1,0	78
J	Information und Kommunikation	96	-12,7	86	65	-1,5	53
K	Erbringung von Finanz- und Versicherungsdienstleistungen	84	-16,0	70	81	+11,0	70
L	Grundstücks- und Wohnungswesen	27	-30,8	23	25	+8,7	21
M	Erbringung von freiberuflichen, wissenschaftlichen und technischen Dienstleistungen	234	+4,5	200	184	+7,0	154
N	Erbringung von sonstigen wirtschaftlichen Dienstleistungen	298	-1,7	264	250	+24,4	223
O	Öffentliche Verwaltung, Verteidigung; Sozialversicherung	-	x	-	-	x	-
P	Erziehung und Unterricht	71	+18,3	59	61	+32,6	44
Q	Gesundheits- und Sozialwesen	48	+9,1	37	39	-23,5	35
R	Kunst, Unterhaltung und Erholung	65	+75,7	56	43	-10,4	33
S	Erbringung von sonstigen Dienstleistungen	222	+22,0	180	189	+34,0	164
<b>A – S</b>	<b>Insgesamt</b>	<b>2 349</b>	<b>+4,8</b>	<b>1 994</b>	<b>2 049</b>	<b>+10,2</b>	<b>1 734</b>
<b>Rheinisch-Bergischer Kreis</b>							
A	Land- und Forstwirtschaft, Fischerei	10	-50,0	10	13	+44,4	12
B	Bergbau und Gewinnung von Steinen und Erden	-	x	-	-	x	-
C	Verarbeitendes Gewerbe	88	+25,7	72	76	-3,8	49
D	Energieversorgung	15	-44,4	13	10	+100,0	7
E	Wasserversorgung; Abwasser- und Abfallentsorgung und Beseitigung von Umweltverschmutzungen	1	-83,3	1	3	-	2
F	Baugewerbe	154	-1,3	108	190	+6,1	146
G	Handel; Instandhaltung und Reparatur von Kraftfahrzeugen	505	+2,9	414	418	-6,7	328
H	Verkehr und Lagerei	51	+2,0	45	55	-12,7	49
I	Gastgewerbe	80	-4,8	51	89	+14,1	63
J	Information und Kommunikation	106	-12,4	81	68	-29,9	49
K	Erbringung von Finanz- und Versicherungsdienstleistungen	77	-10,5	54	84	+12,0	56
L	Grundstücks- und Wohnungswesen	48	+2,1	36	42	-2,3	33
M	Erbringung von freiberuflichen, wissenschaftlichen und technischen Dienstleistungen	216	-12,2	177	176	+5,4	130
N	Erbringung von sonstigen wirtschaftlichen Dienstleistungen	235	-13,6	204	207	-10,8	177
O	Öffentliche Verwaltung, Verteidigung; Sozialversicherung	-	x	-	-	x	-
P	Erziehung und Unterricht	74	-18,7	62	41	+36,7	35
Q	Gesundheits- und Sozialwesen	73	-34,8	67	66	+8,2	63
R	Kunst, Unterhaltung und Erholung	45	-2,2	37	29	-21,6	19
S	Erbringung von sonstigen Dienstleistungen	150	-	123	137	-16,0	108
<b>A – S</b>	<b>Insgesamt</b>	<b>1 928</b>	<b>-7,1</b>	<b>1 555</b>	<b>1 704</b>	<b>-3,7</b>	<b>1 326</b>
<b>Rhein-Sieg-Kreis</b>							
A	Land- und Forstwirtschaft, Fischerei	32	+23,1	31	28	+33,3	23
B	Bergbau und Gewinnung von Steinen und Erden	-	x	-	-	-100,0	-
C	Verarbeitendes Gewerbe	203	-7,3	176	173	-1,1	142
D	Energieversorgung	32	-44,8	28	24	+26,3	19
E	Wasserversorgung; Abwasser- und Abfallentsorgung und Beseitigung von Umweltverschmutzungen	6	+50,0	4	3	-50,0	2
F	Baugewerbe	554	+2,6	453	489	+11,6	388
G	Handel; Instandhaltung und Reparatur von Kraftfahrzeugen	1 339	+15,5	1 135	1 161	+9,7	972
H	Verkehr und Lagerei	160	+11,9	134	147	-28,6	128
I	Gastgewerbe	252	+16,1	192	251	+9,1	201
J	Information und Kommunikation	245	-5,0	196	205	+5,1	140
K	Erbringung von Finanz- und Versicherungsdienstleistungen	207	+2,5	163	180	-9,5	128
L	Grundstücks- und Wohnungswesen	100	-12,3	80	93	-3,1	65
M	Erbringung von freiberuflichen, wissenschaftlichen und technischen Dienstleistungen	543	-2,2	467	412	+4,8	317
N	Erbringung von sonstigen wirtschaftlichen Dienstleistungen	731	-4,8	627	606	-0,8	520
O	Öffentliche Verwaltung, Verteidigung; Sozialversicherung	-	x	-	-	x	-
P	Erziehung und Unterricht	203	+16,7	169	111	+13,3	85
Q	Gesundheits- und Sozialwesen	78	-39,1	64	101	+32,9	83
R	Kunst, Unterhaltung und Erholung	123	+12,8	104	83	+1,2	67
S	Erbringung von sonstigen Dienstleistungen	460	+17,6	387	354	-12,6	296
<b>A – S</b>	<b>Insgesamt</b>	<b>5 268</b>	<b>+4,0</b>	<b>4 410</b>	<b>4 421</b>	<b>+2,6</b>	<b>3 576</b>



## Noch: 4. Gewerbeanzeigen\*) 2023\*\*) nach Wirtschaftszweigen und kreisfreien Städten und Kreisen

Nr. der Klassifikation <sup>1)</sup>	Wirtschaftsgliederung	Anmeldungen			Abmeldungen		
		insgesamt		darunter Neuerichtung <sup>2)</sup>	insgesamt		darunter Aufgabe <sup>3)</sup>
		Anzahl	Veränderung gegenüber Vorjahr %	Anzahl	Anzahl	Veränderung gegenüber Vorjahr %	Anzahl
<b>Regierungsbezirk Köln</b>							
A	Land- und Forstwirtschaft, Fischerei	159	-4,2	142	128	+6,7	105
B	Bergbau und Gewinnung von Steinen und Erden	5	+150,0	5	4	+100,0	1
C	Verarbeitendes Gewerbe	1 503	+17,1	1 283	1 217	+7,6	970
D	Energieversorgung	317	-21,3	283	189	+24,3	158
E	Wasserversorgung; Abwasser- und Abfallentsorgung und Beseitigung von Umweltverschmutzungen	69	+35,3	55	56	+51,4	41
F	Baugewerbe	4 187	+11,6	3 561	4 014	+24,5	3 454
G	Handel; Instandhaltung und Reparatur von Kraftfahrzeugen	11 045	+35,2	9 646	9 006	+17,6	7 656
H	Verkehr und Lagerei	1 519	+40,8	1 339	1 431	-1,6	1 274
I	Gastgewerbe	2 386	+22,4	1 493	2 295	+13,7	1 652
J	Information und Kommunikation	2 295	+31,7	1 930	1 618	+19,3	1 218
K	Erbringung von Finanz- und Versicherungsdienstleistungen	1 620	+38,3	1 285	1 321	+18,9	1 016
L	Grundstücks- und Wohnungswesen	825	+18,0	663	633	+15,1	477
M	Erbringung von freiberuflichen, wissenschaftlichen und technischen Dienstleistungen	5 012	+41,9	4 362	3 328	+21,8	2 666
N	Erbringung von sonstigen wirtschaftlichen Dienstleistungen	5 413	+26,1	4 850	4 168	+21,0	3 590
O	Öffentliche Verwaltung, Verteidigung; Sozialversicherung	-	x	-	-	x	-
P	Erziehung und Unterricht	1 472	+39,4	1 312	824	+24,3	666
Q	Gesundheits- und Sozialwesen	1 578	+26,4	1 504	1 349	+26,3	1 277
R	Kunst, Unterhaltung und Erholung	1 142	+58,6	991	762	+10,8	638
S	Erbringung von sonstigen Dienstleistungen	4 850	+71,7	4 367	3 206	+23,3	2 792
<b>A - S</b>	<b>Insgesamt</b>	<b>45 397</b>	<b>+33,0</b>	<b>39 071</b>	<b>35 549</b>	<b>+18,4</b>	<b>29 651</b>
<b>kreisfreie Stadt Bottrop</b>							
A	Land- und Forstwirtschaft, Fischerei	3	-25,0	2	2	-	2
B	Bergbau und Gewinnung von Steinen und Erden	1	x	1	-	x	-
C	Verarbeitendes Gewerbe	18	-41,9	15	27	-3,6	21
D	Energieversorgung	2	-71,4	2	3	+50,0	2
E	Wasserversorgung; Abwasser- und Abfallentsorgung und Beseitigung von Umweltverschmutzungen	2	-	1	2	x	2
F	Baugewerbe	55	-3,5	47	77	+42,6	61
G	Handel; Instandhaltung und Reparatur von Kraftfahrzeugen	242	+18,6	194	204	+20,7	162
H	Verkehr und Lagerei	36	+38,5	30	22	-51,1	20
I	Gastgewerbe	39	-23,5	20	49	-5,8	34
J	Information und Kommunikation	34	+78,9	25	15	-	14
K	Erbringung von Finanz- und Versicherungsdienstleistungen	31	+40,9	23	11	-26,7	6
L	Grundstücks- und Wohnungswesen	13	-38,1	8	8	-42,9	8
M	Erbringung von freiberuflichen, wissenschaftlichen und technischen Dienstleistungen	77	-	68	68	+13,3	55
N	Erbringung von sonstigen wirtschaftlichen Dienstleistungen	92	+7,0	78	76	+11,8	66
O	Öffentliche Verwaltung, Verteidigung; Sozialversicherung	-	x	-	-	x	-
P	Erziehung und Unterricht	20	-9,1	12	14	-	8
Q	Gesundheits- und Sozialwesen	6	-40,0	6	7	+40,0	5
R	Kunst, Unterhaltung und Erholung	15	-11,8	11	21	-8,7	15
S	Erbringung von sonstigen Dienstleistungen	47	-20,3	34	55	+12,2	48
<b>A - S</b>	<b>Insgesamt</b>	<b>733</b>	<b>+2,5</b>	<b>577</b>	<b>661</b>	<b>+7,5</b>	<b>529</b>
<b>kreisfreie Stadt Gelsenkirchen</b>							
A	Land- und Forstwirtschaft, Fischerei	-	-100,0	-	-	-100,0	-
B	Bergbau und Gewinnung von Steinen und Erden	-	x	-	-	x	-
C	Verarbeitendes Gewerbe	58	+34,9	53	41	+32,3	32
D	Energieversorgung	10	+25,0	10	8	+166,7	6
E	Wasserversorgung; Abwasser- und Abfallentsorgung und Beseitigung von Umweltverschmutzungen	4	x	3	-	-100,0	-
F	Baugewerbe	216	+18,0	187	220	+20,2	192
G	Handel; Instandhaltung und Reparatur von Kraftfahrzeugen	473	+2,8	428	400	+2,3	352
H	Verkehr und Lagerei	107	+46,6	99	97	-43,6	89
I	Gastgewerbe	150	+4,9	92	144	+5,1	95
J	Information und Kommunikation	42	-19,2	40	33	+17,9	26
K	Erbringung von Finanz- und Versicherungsdienstleistungen	36	-2,7	32	43	+19,4	34
L	Grundstücks- und Wohnungswesen	21	+90,9	18	30	+66,7	22
M	Erbringung von freiberuflichen, wissenschaftlichen und technischen Dienstleistungen	122	-7,6	107	95	+11,8	83
N	Erbringung von sonstigen wirtschaftlichen Dienstleistungen	226	+9,7	210	181	+30,2	156
O	Öffentliche Verwaltung, Verteidigung; Sozialversicherung	-	x	-	-	x	-
P	Erziehung und Unterricht	31	+3,3	28	20	-9,1	19
Q	Gesundheits- und Sozialwesen	16	-57,9	14	20	+53,8	19
R	Kunst, Unterhaltung und Erholung	29	-21,6	28	32	-11,1	28
S	Erbringung von sonstigen Dienstleistungen	124	+14,8	109	93	-10,6	74
<b>A - S</b>	<b>Insgesamt</b>	<b>1 665</b>	<b>+6,5</b>	<b>1 458</b>	<b>1 457</b>	<b>+3,8</b>	<b>1 227</b>

## Noch: 4. Gewerbeanzeigen\*) 2023\*\*) nach Wirtschaftszweigen und kreisfreien Städten und Kreisen

Nr. der Klassifikation <sup>1)</sup>	Wirtschaftsgliederung	Anmeldungen			Abmeldungen		
		insgesamt		darunter Neuerichtung <sup>2)</sup>	insgesamt		darunter Aufgabe <sup>3)</sup>
		Anzahl	Veränderung gegenüber Vorjahr %	Anzahl	Anzahl	Veränderung gegenüber Vorjahr %	Anzahl
<b>kreisfreie Stadt Münster</b>							
A	Land- und Forstwirtschaft, Fischerei	5	-54,5	5	5	-16,7	3
B	Bergbau und Gewinnung von Steinen und Erden	-	x	-	-	x	-
C	Verarbeitendes Gewerbe	114	+35,7	75	78	+39,3	60
D	Energieversorgung	16	-5,9	15	6	+50,0	4
E	Wasserversorgung; Abwasser- und Abfallentsorgung und Beseitigung von Umweltverschmutzungen	1	-	1	3	+200,0	2
F	Baugewerbe	103	+27,2	83	120	+34,8	95
G	Handel; Instandhaltung und Reparatur von Kraftfahrzeugen	696	+27,0	607	521	+23,2	399
H	Verkehr und Lagerei	56	+86,7	52	53	+15,2	48
I	Gastgewerbe	174	+11,5	93	167	+23,7	104
J	Information und Kommunikation	134	-7,6	116	97	+12,8	72
K	Erbringung von Finanz- und Versicherungsdienstleistungen	81	+97,6	57	48	+45,5	34
L	Grundstücks- und Wohnungswesen	44	+22,2	33	41	+78,3	34
M	Erbringung von freiberuflichen, wissenschaftlichen und technischen Dienstleistungen	274	+10,0	245	153	+11,7	119
N	Erbringung von sonstigen wirtschaftlichen Dienstleistungen	310	+21,1	291	203	+4,1	177
O	Öffentliche Verwaltung, Verteidigung; Sozialversicherung	-	x	-	-	x	-
P	Erziehung und Unterricht	72	-5,3	67	38	-9,5	34
Q	Gesundheits- und Sozialwesen	33	+6,5	31	20	+33,3	19
R	Kunst, Unterhaltung und Erholung	77	+26,2	62	40	+11,1	28
S	Erbringung von sonstigen Dienstleistungen	153	+20,5	127	107	-12,3	84
<b>A – S</b>	<b>Insgesamt</b>	<b>2 343</b>	<b>+20,2</b>	<b>1 960</b>	<b>1 700</b>	<b>+17,3</b>	<b>1 316</b>
<b>Kreis Borken</b>							
A	Land- und Forstwirtschaft, Fischerei	28	-6,7	21	32	+33,3	27
B	Bergbau und Gewinnung von Steinen und Erden	-	x	-	-	x	-
C	Verarbeitendes Gewerbe	224	+4,7	200	146	+13,2	122
D	Energieversorgung	94	-2,1	86	43	+4,9	31
E	Wasserversorgung; Abwasser- und Abfallentsorgung und Beseitigung von Umweltverschmutzungen	5	-	4	3	+200,0	1
F	Baugewerbe	220	+13,4	183	244	+23,2	200
G	Handel; Instandhaltung und Reparatur von Kraftfahrzeugen	834	+10,3	733	712	+0,6	614
H	Verkehr und Lagerei	55	+31,0	39	39	-15,2	32
I	Gastgewerbe	156	+6,1	110	157	+4,7	128
J	Information und Kommunikation	97	-10,2	86	69	-16,9	54
K	Erbringung von Finanz- und Versicherungsdienstleistungen	126	+18,9	100	92	+2,2	69
L	Grundstücks- und Wohnungswesen	68	-13,9	51	41	-2,4	28
M	Erbringung von freiberuflichen, wissenschaftlichen und technischen Dienstleistungen	289	+1,4	256	171	+3,0	139
N	Erbringung von sonstigen wirtschaftlichen Dienstleistungen	348	+15,6	314	223	+12,6	179
O	Öffentliche Verwaltung, Verteidigung; Sozialversicherung	-	x	-	-	x	-
P	Erziehung und Unterricht	73	-1,4	66	32	-17,9	25
Q	Gesundheits- und Sozialwesen	82	-14,6	78	58	+11,5	54
R	Kunst, Unterhaltung und Erholung	69	+9,5	65	55	+17,0	45
S	Erbringung von sonstigen Dienstleistungen	218	+2,3	185	185	+0,5	158
<b>A – S</b>	<b>Insgesamt</b>	<b>2 986</b>	<b>+6,3</b>	<b>2 577</b>	<b>2 302</b>	<b>+4,7</b>	<b>1 906</b>
<b>Kreis Coesfeld</b>							
A	Land- und Forstwirtschaft, Fischerei	23	+15,0	20	13	+30,0	12
B	Bergbau und Gewinnung von Steinen und Erden	-	x	-	1	x	1
C	Verarbeitendes Gewerbe	117	+6,4	102	81	+6,6	71
D	Energieversorgung	22	-55,1	21	13	-7,1	11
E	Wasserversorgung; Abwasser- und Abfallentsorgung und Beseitigung von Umweltverschmutzungen	2	+100,0	2	1	x	-
F	Baugewerbe	124	+1,6	100	154	+15,8	128
G	Handel; Instandhaltung und Reparatur von Kraftfahrzeugen	409	+6,2	326	407	+6,8	330
H	Verkehr und Lagerei	39	+85,7	34	37	+117,6	30
I	Gastgewerbe	50	-15,3	30	73	+15,9	49
J	Information und Kommunikation	56	-26,3	45	37	-7,5	29
K	Erbringung von Finanz- und Versicherungsdienstleistungen	47	+17,5	39	51	+18,6	33
L	Grundstücks- und Wohnungswesen	32	-30,4	29	29	+38,1	19
M	Erbringung von freiberuflichen, wissenschaftlichen und technischen Dienstleistungen	164	-6,8	143	125	+8,7	94
N	Erbringung von sonstigen wirtschaftlichen Dienstleistungen	161	-8,5	144	138	-8,0	121
O	Öffentliche Verwaltung, Verteidigung; Sozialversicherung	-	x	-	-	x	-
P	Erziehung und Unterricht	45	+18,4	42	18	-30,8	15
Q	Gesundheits- und Sozialwesen	19	-13,6	15	22	+46,7	18
R	Kunst, Unterhaltung und Erholung	33	-8,3	26	18	-40,0	11
S	Erbringung von sonstigen Dienstleistungen	139	+41,8	118	106	+45,2	88
<b>A – S</b>	<b>Insgesamt</b>	<b>1 482</b>	<b>+0,5</b>	<b>1 236</b>	<b>1 324</b>	<b>+9,7</b>	<b>1 060</b>

## Noch: 4. Gewerbeanzeigen\*) 2023\*\*) nach Wirtschaftszweigen und kreisfreien Städten und Kreisen

Nr. der Klassifikation <sup>1)</sup>	Wirtschaftsgliederung	Anmeldungen			Abmeldungen		
		insgesamt		darunter Neuerichtung <sup>2)</sup>	insgesamt		darunter Aufgabe <sup>3)</sup>
		Anzahl	Veränderung gegenüber Vorjahr %	Anzahl	Anzahl	Veränderung gegenüber Vorjahr %	Anzahl
<b>Kreis Recklinghausen</b>							
A	Land- und Forstwirtschaft, Fischerei	20	-13,0	14	14	+16,7	12
B	Bergbau und Gewinnung von Steinen und Erden	-	x	-	-	x	-
C	Verarbeitendes Gewerbe	219	+25,1	191	192	+30,6	163
D	Energieversorgung	46	+15,0	44	13	-13,3	12
E	Wasserversorgung; Abwasser- und Abfallentsorgung und Beseitigung von Umweltverschmutzungen	7	-22,2	5	8	+33,3	8
F	Baugewerbe	390	+7,7	318	389	+17,9	331
G	Handel; Instandhaltung und Reparatur von Kraftfahrzeugen	1 454	+14,9	1 280	1 243	+11,6	1 110
H	Verkehr und Lagerei	154	-4,9	138	147	-27,9	129
I	Gastgewerbe	340	+16,0	254	318	+12,8	258
J	Information und Kommunikation	166	+0,6	143	142	+20,3	121
K	Erbringung von Finanz- und Versicherungsdienstleistungen	207	+21,8	147	178	+15,6	132
L	Grundstücks- und Wohnungswesen	105	+14,1	85	104	-3,7	80
M	Erbringung von freiberuflichen, wissenschaftlichen und technischen Dienstleistungen	461	+23,3	407	340	+16,0	281
N	Erbringung von sonstigen wirtschaftlichen Dienstleistungen	519	-4,1	470	373	+0,3	341
O	Öffentliche Verwaltung, Verteidigung; Sozialversicherung	-	x	-	-	x	-
P	Erziehung und Unterricht	111	+4,7	101	73	+9,0	68
Q	Gesundheits- und Sozialwesen	84	-30,0	74	73	+58,7	65
R	Kunst, Unterhaltung und Erholung	99	-6,6	86	81	+8,0	67
S	Erbringung von sonstigen Dienstleistungen	394	+7,9	336	332	+8,9	287
<b>A – S</b>	<b>Insgesamt</b>	<b>4 776</b>	<b>+9,3</b>	<b>4 093</b>	<b>4 020</b>	<b>+10,2</b>	<b>3 465</b>
<b>Kreis Steinfurt</b>							
A	Land- und Forstwirtschaft, Fischerei	28	-9,7	25	13	-43,5	13
B	Bergbau und Gewinnung von Steinen und Erden	2	x	2	-	x	-
C	Verarbeitendes Gewerbe	192	+4,9	167	136	+10,6	112
D	Energieversorgung	53	-43,0	46	41	+2,5	35
E	Wasserversorgung; Abwasser- und Abfallentsorgung und Beseitigung von Umweltverschmutzungen	9	+125,0	9	5	+25,0	3
F	Baugewerbe	284	-1,7	230	257	+1,2	212
G	Handel; Instandhaltung und Reparatur von Kraftfahrzeugen	954	-2,1	825	807	-4,7	661
H	Verkehr und Lagerei	84	-12,5	74	76	-29,6	63
I	Gastgewerbe	191	+36,4	115	193	+19,9	138
J	Information und Kommunikation	130	+3,2	104	108	+47,9	83
K	Erbringung von Finanz- und Versicherungsdienstleistungen	151	+2,7	132	110	+1,9	90
L	Grundstücks- und Wohnungswesen	111	+33,7	91	59	+28,3	41
M	Erbringung von freiberuflichen, wissenschaftlichen und technischen Dienstleistungen	313	-	267	242	+18,6	200
N	Erbringung von sonstigen wirtschaftlichen Dienstleistungen	462	+24,9	420	337	+13,9	286
O	Öffentliche Verwaltung, Verteidigung; Sozialversicherung	-	x	-	-	x	-
P	Erziehung und Unterricht	81	+3,8	68	53	+10,4	37
Q	Gesundheits- und Sozialwesen	27	-57,1	26	46	+35,3	39
R	Kunst, Unterhaltung und Erholung	95	+14,5	80	67	+34,0	49
S	Erbringung von sonstigen Dienstleistungen	241	-0,4	198	204	-6,8	167
<b>A – S</b>	<b>Insgesamt</b>	<b>3 408</b>	<b>+2,8</b>	<b>2 879</b>	<b>2 754</b>	<b>+4,4</b>	<b>2 229</b>
<b>Kreis Warendorf</b>							
A	Land- und Forstwirtschaft, Fischerei	28	+21,7	23	15	-16,7	13
B	Bergbau und Gewinnung von Steinen und Erden	-	x	-	-	x	-
C	Verarbeitendes Gewerbe	143	+18,2	121	114	+17,5	94
D	Energieversorgung	32	-36,0	27	19	-38,7	12
E	Wasserversorgung; Abwasser- und Abfallentsorgung und Beseitigung von Umweltverschmutzungen	4	+100,0	4	1	-66,7	-
F	Baugewerbe	185	+20,9	158	180	-	161
G	Handel; Instandhaltung und Reparatur von Kraftfahrzeugen	606	+19,5	543	511	-13,1	442
H	Verkehr und Lagerei	52	-	46	47	-6,0	39
I	Gastgewerbe	104	+5,1	68	114	+5,6	80
J	Information und Kommunikation	64	+8,5	55	44	+22,2	36
K	Erbringung von Finanz- und Versicherungsdienstleistungen	52	-20,0	46	57	-10,9	56
L	Grundstücks- und Wohnungswesen	35	-5,4	28	29	+7,4	23
M	Erbringung von freiberuflichen, wissenschaftlichen und technischen Dienstleistungen	153	+3,4	136	133	+3,9	114
N	Erbringung von sonstigen wirtschaftlichen Dienstleistungen	262	+29,1	234	189	+10,5	163
O	Öffentliche Verwaltung, Verteidigung; Sozialversicherung	-	x	-	-	x	-
P	Erziehung und Unterricht	55	+14,6	46	29	-12,1	24
Q	Gesundheits- und Sozialwesen	36	+2,9	31	34	+78,9	29
R	Kunst, Unterhaltung und Erholung	45	+32,4	34	42	+20,0	34
S	Erbringung von sonstigen Dienstleistungen	156	+8,3	131	140	+7,7	121
<b>A – S</b>	<b>Insgesamt</b>	<b>2 012</b>	<b>+13,0</b>	<b>1 731</b>	<b>1 698</b>	<b>-1,2</b>	<b>1 441</b>

## Noch: 4. Gewerbeanzeigen\*) 2023\*\*) nach Wirtschaftszweigen und kreisfreien Städten und Kreisen

Nr. der Klassifikation <sup>1)</sup>	Wirtschaftsgliederung	Anmeldungen			Abmeldungen		
		insgesamt		darunter Neuerichtung <sup>2)</sup>	insgesamt		darunter Aufgabe <sup>3)</sup>
		Anzahl	Veränderung gegenüber Vorjahr %	Anzahl	Anzahl	Veränderung gegenüber Vorjahr %	Anzahl
<b>Regierungsbezirk Münster</b>							
A	Land- und Forstwirtschaft, Fischerei	135	-6,9	110	94	-2,1	82
B	Bergbau und Gewinnung von Steinen und Erden	3	x	3	1	x	1
C	Verarbeitendes Gewerbe	1 085	+12,9	924	815	+18,6	675
D	Energieversorgung	275	-23,6	251	146	-2,7	113
E	Wasserversorgung; Abwasser- und Abfallentsorgung und Beseitigung von Umweltverschmutzungen	34	+41,7	29	23	+15,0	16
F	Baugewerbe	1 577	+9,4	1 306	1 641	+15,5	1 380
G	Handel; Instandhaltung und Reparatur von Kraftfahrzeugen	5 668	+11,2	4 936	4 805	+4,0	4 070
H	Verkehr und Lagerei	583	+16,1	512	518	-24,7	450
I	Gastgewerbe	1 204	+10,7	782	1 215	+11,7	886
J	Information und Kommunikation	723	-3,6	614	545	+13,8	435
K	Erbringung von Finanz- und Versicherungsdienstleistungen	731	+16,4	576	590	+8,7	454
L	Grundstücks- und Wohnungswesen	429	+5,9	343	341	+14,0	255
M	Erbringung von freiberuflichen, wissenschaftlichen und technischen Dienstleistungen	1 853	+5,6	1 629	1 327	+11,7	1 085
N	Erbringung von sonstigen wirtschaftlichen Dienstleistungen	2 380	+11,3	2 161	1 720	+8,2	1 489
O	Öffentliche Verwaltung, Verteidigung; Sozialversicherung	-	x	-	-	x	-
P	Erziehung und Unterricht	488	+3,4	430	277	-4,8	230
Q	Gesundheits- und Sozialwesen	303	-27,0	275	280	+40,7	248
R	Kunst, Unterhaltung und Erholung	462	+5,7	392	356	+7,2	277
S	Erbringung von sonstigen Dienstleistungen	1 472	+8,6	1 238	1 222	+3,0	1 027
<b>A – S</b>	<b>Insgesamt</b>	<b>19 405</b>	<b>+7,9</b>	<b>16 511</b>	<b>15 916</b>	<b>+7,0</b>	<b>13 173</b>
<b>kreisfreie Stadt Bielefeld</b>							
A	Land- und Forstwirtschaft, Fischerei	6	-53,8	4	3	-57,1	2
B	Bergbau und Gewinnung von Steinen und Erden	-	x	-	-	x	-
C	Verarbeitendes Gewerbe	75	+10,3	61	76	-8,4	58
D	Energieversorgung	24	-7,7	22	17	+21,4	10
E	Wasserversorgung; Abwasser- und Abfallentsorgung und Beseitigung von Umweltverschmutzungen	1	-50,0	-	3	-	1
F	Baugewerbe	146	-8,8	122	211	+21,3	186
G	Handel; Instandhaltung und Reparatur von Kraftfahrzeugen	864	+9,1	744	734	+22,9	582
H	Verkehr und Lagerei	90	-4,3	81	108	-22,3	97
I	Gastgewerbe	167	-16,1	81	183	+1,1	103
J	Information und Kommunikation	146	+20,7	117	102	-1,0	80
K	Erbringung von Finanz- und Versicherungsdienstleistungen	135	-12,9	123	122	+35,6	102
L	Grundstücks- und Wohnungswesen	55	-37,5	44	52	+15,6	39
M	Erbringung von freiberuflichen, wissenschaftlichen und technischen Dienstleistungen	297	-8,0	268	370	+48,0	297
N	Erbringung von sonstigen wirtschaftlichen Dienstleistungen	314	+3,6	294	273	+13,8	230
O	Öffentliche Verwaltung, Verteidigung; Sozialversicherung	-	x	-	-	x	-
P	Erziehung und Unterricht	96	+10,3	86	62	+40,9	48
Q	Gesundheits- und Sozialwesen	29	-34,1	23	41	+64,0	34
R	Kunst, Unterhaltung und Erholung	71	+12,7	59	56	+30,2	46
S	Erbringung von sonstigen Dienstleistungen	174	-9,4	149	148	-8,6	121
<b>A – S</b>	<b>Insgesamt</b>	<b>2 690</b>	<b>-1,5</b>	<b>2 278</b>	<b>2 561</b>	<b>+16,4</b>	<b>2 036</b>
<b>Kreis Gütersloh</b>							
A	Land- und Forstwirtschaft, Fischerei	28	-15,2	26	24	+14,3	22
B	Bergbau und Gewinnung von Steinen und Erden	-	x	-	1	x	1
C	Verarbeitendes Gewerbe	179	+7,8	142	138	-13,2	114
D	Energieversorgung	61	+74,3	60	16	-20,0	13
E	Wasserversorgung; Abwasser- und Abfallentsorgung und Beseitigung von Umweltverschmutzungen	3	-	3	-	-100,0	-
F	Baugewerbe	227	+5,6	193	215	+16,2	180
G	Handel; Instandhaltung und Reparatur von Kraftfahrzeugen	898	+15,9	796	747	+0,8	646
H	Verkehr und Lagerei	85	+23,2	75	65	-15,6	55
I	Gastgewerbe	165	+23,1	130	142	+8,4	113
J	Information und Kommunikation	109	-11,4	96	70	-10,3	53
K	Erbringung von Finanz- und Versicherungsdienstleistungen	107	+3,9	96	91	+8,3	75
L	Grundstücks- und Wohnungswesen	69	+3,0	54	57	+39,0	39
M	Erbringung von freiberuflichen, wissenschaftlichen und technischen Dienstleistungen	298	+4,2	260	226	+35,3	184
N	Erbringung von sonstigen wirtschaftlichen Dienstleistungen	372	+6,9	341	271	+0,4	234
O	Öffentliche Verwaltung, Verteidigung; Sozialversicherung	-	x	-	-	x	-
P	Erziehung und Unterricht	74	-19,6	62	57	+26,7	44
Q	Gesundheits- und Sozialwesen	44	-37,1	40	52	+30,0	48
R	Kunst, Unterhaltung und Erholung	49	-30,0	40	41	-14,6	32
S	Erbringung von sonstigen Dienstleistungen	249	-3,9	208	187	-12,6	155
<b>A – S</b>	<b>Insgesamt</b>	<b>3 017</b>	<b>+5,9</b>	<b>2 622</b>	<b>2 400</b>	<b>+3,0</b>	<b>2 008</b>

## Noch: 4. Gewerbeanzeigen\*) 2023\*\*) nach Wirtschaftszweigen und kreisfreien Städten und Kreisen

Nr. der Klassifikation <sup>1)</sup>	Wirtschaftsgliederung	Anmeldungen			Abmeldungen		
		insgesamt		darunter Neuerichtung <sup>2)</sup>	insgesamt		darunter Aufgabe <sup>3)</sup>
		Anzahl	Veränderung gegenüber Vorjahr %	Anzahl	Anzahl	Veränderung gegenüber Vorjahr %	Anzahl
<b>Kreis Herford</b>							
A	Land- und Forstwirtschaft, Fischerei	13	+18,2	9	9	-10,0	5
B	Bergbau und Gewinnung von Steinen und Erden	-	x	-	-	x	-
C	Verarbeitendes Gewerbe	136	+49,5	106	83	-14,4	67
D	Energieversorgung	15	-71,2	12	17	+70,0	12
E	Wasserversorgung; Abwasser- und Abfallentsorgung und Beseitigung von Umweltverschmutzungen	4	-33,3	2	3	-40,0	2
F	Baugewerbe	233	+18,3	183	241	+22,3	201
G	Handel; Instandhaltung und Reparatur von Kraftfahrzeugen	708	+15,7	596	612	+4,1	503
H	Verkehr und Lagerei	60	-	52	72	+5,9	63
I	Gastgewerbe	116	+30,3	86	94	+9,3	73
J	Information und Kommunikation	80	-18,4	62	66	+10,0	52
K	Erbringung von Finanz- und Versicherungsdienstleistungen	101	-15,1	69	86	+4,9	60
L	Grundstücks- und Wohnungswesen	65	+22,6	46	41	-6,8	31
M	Erbringung von freiberuflichen, wissenschaftlichen und technischen Dienstleistungen	227	+8,6	179	190	+22,6	140
N	Erbringung von sonstigen wirtschaftlichen Dienstleistungen	278	+6,9	241	256	+10,3	232
O	Öffentliche Verwaltung, Verteidigung; Sozialversicherung	-	x	-	-	x	-
P	Erziehung und Unterricht	63	-6,0	59	39	-11,4	35
Q	Gesundheits- und Sozialwesen	34	-22,7	26	37	+37,0	34
R	Kunst, Unterhaltung und Erholung	40	-24,5	35	47	+62,1	37
S	Erbringung von sonstigen Dienstleistungen	207	+15,6	179	166	+15,3	141
<b>A – S</b>	<b>Insgesamt</b>	<b>2 380</b>	<b>+8,2</b>	<b>1 942</b>	<b>2 059</b>	<b>+9,6</b>	<b>1 688</b>
<b>Kreis Höxter</b>							
A	Land- und Forstwirtschaft, Fischerei	12	+20,0	8	21	+5,0	17
B	Bergbau und Gewinnung von Steinen und Erden	1	x	1	1	x	1
C	Verarbeitendes Gewerbe	63	-6,0	53	55	+7,8	46
D	Energieversorgung	26	-49,0	21	15	-48,3	14
E	Wasserversorgung; Abwasser- und Abfallentsorgung und Beseitigung von Umweltverschmutzungen	2	-	2	2	-33,3	1
F	Baugewerbe	78	+9,9	68	85	+54,5	76
G	Handel; Instandhaltung und Reparatur von Kraftfahrzeugen	316	+27,4	261	266	+7,7	215
H	Verkehr und Lagerei	20	-	17	19	-36,7	19
I	Gastgewerbe	65	+20,4	43	63	+1,6	43
J	Information und Kommunikation	23	-39,5	18	23	-28,1	16
K	Erbringung von Finanz- und Versicherungsdienstleistungen	27	-6,9	21	33	+13,8	25
L	Grundstücks- und Wohnungswesen	9	-47,1	9	10	+25,0	9
M	Erbringung von freiberuflichen, wissenschaftlichen und technischen Dienstleistungen	66	-18,5	56	46	-4,2	43
N	Erbringung von sonstigen wirtschaftlichen Dienstleistungen	101	-14,4	92	81	+12,5	69
O	Öffentliche Verwaltung, Verteidigung; Sozialversicherung	-	x	-	-	x	-
P	Erziehung und Unterricht	29	-23,7	26	18	-21,7	16
Q	Gesundheits- und Sozialwesen	20	+5,3	15	9	-43,8	8
R	Kunst, Unterhaltung und Erholung	33	+73,7	29	20	+5,3	17
S	Erbringung von sonstigen Dienstleistungen	81	+1,3	70	81	+11,0	73
<b>A – S</b>	<b>Insgesamt</b>	<b>972</b>	<b>+1,0</b>	<b>810</b>	<b>848</b>	<b>+3,8</b>	<b>708</b>
<b>Kreis Lippe</b>							
A	Land- und Forstwirtschaft, Fischerei	25	+78,6	22	22	+83,3	18
B	Bergbau und Gewinnung von Steinen und Erden	-	x	-	-	x	-
C	Verarbeitendes Gewerbe	195	+30,9	163	146	-3,9	121
D	Energieversorgung	31	-22,5	27	25	+47,1	20
E	Wasserversorgung; Abwasser- und Abfallentsorgung und Beseitigung von Umweltverschmutzungen	3	-25,0	3	5	-16,7	4
F	Baugewerbe	219	-1,8	181	225	+19,7	200
G	Handel; Instandhaltung und Reparatur von Kraftfahrzeugen	778	+1,7	669	780	+16,6	679
H	Verkehr und Lagerei	80	+12,7	70	75	-18,5	65
I	Gastgewerbe	160	+10,3	113	174	+21,7	142
J	Information und Kommunikation	127	+6,7	103	89	+4,7	74
K	Erbringung von Finanz- und Versicherungsdienstleistungen	101	-15,1	83	102	+6,3	76
L	Grundstücks- und Wohnungswesen	69	-13,8	57	58	+26,1	45
M	Erbringung von freiberuflichen, wissenschaftlichen und technischen Dienstleistungen	303	+10,6	258	229	+19,9	188
N	Erbringung von sonstigen wirtschaftlichen Dienstleistungen	341	-5,5	309	269	+14,0	245
O	Öffentliche Verwaltung, Verteidigung; Sozialversicherung	-	x	-	-	x	-
P	Erziehung und Unterricht	69	-12,7	61	53	+47,2	40
Q	Gesundheits- und Sozialwesen	48	-11,1	44	45	+4,7	42
R	Kunst, Unterhaltung und Erholung	68	+38,8	58	71	+51,1	64
S	Erbringung von sonstigen Dienstleistungen	239	+21,3	207	204	+17,9	181
<b>A – S</b>	<b>Insgesamt</b>	<b>2 856</b>	<b>+4,1</b>	<b>2 428</b>	<b>2 572</b>	<b>+15,2</b>	<b>2 204</b>

## Noch: 4. Gewerbeanzeigen\*) 2023\*\*) nach Wirtschaftszweigen und kreisfreien Städten und Kreisen

Nr. der Klassifikation <sup>1)</sup>	Wirtschaftsgliederung	Anmeldungen			Abmeldungen		
		insgesamt		darunter Neuerichtung <sup>2)</sup>	insgesamt		darunter Aufgabe <sup>3)</sup>
		Anzahl	Veränderung gegenüber Vorjahr %	Anzahl	Anzahl	Veränderung gegenüber Vorjahr %	Anzahl
<b>Kreis Minden-Lübbecke</b>							
A	Land- und Forstwirtschaft, Fischerei	21	-8,7	20	14	+16,7	14
B	Bergbau und Gewinnung von Steinen und Erden	1	x	1	1	-50,0	-
C	Verarbeitendes Gewerbe	133	+9,0	112	122	+23,2	109
D	Energieversorgung	29	-56,1	28	35	+84,2	35
E	Wasserversorgung; Abwasser- und Abfallentsorgung und Beseitigung von Umweltverschmutzungen	6	+100,0	5	3	+200,0	2
F	Baugewerbe	195	-0,5	166	211	-0,9	168
G	Handel; Instandhaltung und Reparatur von Kraftfahrzeugen	782	+20,1	655	674	+25,0	577
H	Verkehr und Lagerei	75	+31,6	63	52	-26,8	44
I	Gastgewerbe	115	-3,4	76	116	-7,2	89
J	Information und Kommunikation	93	+12,0	78	66	+6,5	57
K	Erbringung von Finanz- und Versicherungsdienstleistungen	115	-1,7	95	112	+14,3	88
L	Grundstücks- und Wohnungswesen	78	+14,7	67	44	+46,7	29
M	Erbringung von freiberuflichen, wissenschaftlichen und technischen Dienstleistungen	264	+4,3	226	191	+37,4	143
N	Erbringung von sonstigen wirtschaftlichen Dienstleistungen	310	+0,3	273	230	+3,1	196
O	Öffentliche Verwaltung, Verteidigung; Sozialversicherung	-	x	-	-	x	-
P	Erziehung und Unterricht	77	+13,2	63	44	+12,8	35
Q	Gesundheits- und Sozialwesen	69	+25,5	65	36	+2,9	27
R	Kunst, Unterhaltung und Erholung	60	-7,7	49	47	+14,6	42
S	Erbringung von sonstigen Dienstleistungen	222	+12,7	194	166	+4,4	141
<b>A – S</b>	<b>Insgesamt</b>	<b>2 645</b>	<b>+7,9</b>	<b>2 236</b>	<b>2 164</b>	<b>+13,5</b>	<b>1 796</b>
<b>Kreis Paderborn</b>							
A	Land- und Forstwirtschaft, Fischerei	22	-12,0	18	25	+108,3	23
B	Bergbau und Gewinnung von Steinen und Erden	1	x	1	2	x	2
C	Verarbeitendes Gewerbe	137	+21,2	119	104	+18,2	84
D	Energieversorgung	120	+36,4	100	70	+150,0	33
E	Wasserversorgung; Abwasser- und Abfallentsorgung und Beseitigung von Umweltverschmutzungen	5	+150,0	5	4	+100,0	3
F	Baugewerbe	156	-4,3	129	146	-1,4	123
G	Handel; Instandhaltung und Reparatur von Kraftfahrzeugen	797	+25,5	685	616	+20,3	506
H	Verkehr und Lagerei	42	-25,0	39	57	-26,0	54
I	Gastgewerbe	122	+8,0	88	117	-1,7	100
J	Information und Kommunikation	140	+11,1	124	91	+30,0	79
K	Erbringung von Finanz- und Versicherungsdienstleistungen	106	+32,5	83	78	+11,4	59
L	Grundstücks- und Wohnungswesen	61	-10,3	54	25	-13,8	20
M	Erbringung von freiberuflichen, wissenschaftlichen und technischen Dienstleistungen	243	-15,0	215	198	+9,4	162
N	Erbringung von sonstigen wirtschaftlichen Dienstleistungen	293	+16,7	271	184	+9,5	162
O	Öffentliche Verwaltung, Verteidigung; Sozialversicherung	-	x	-	-	x	-
P	Erziehung und Unterricht	78	-2,5	66	44	+57,1	36
Q	Gesundheits- und Sozialwesen	35	-39,7	26	54	+63,6	47
R	Kunst, Unterhaltung und Erholung	71	+34,0	59	50	+11,1	41
S	Erbringung von sonstigen Dienstleistungen	235	+11,9	203	173	+27,2	140
<b>A – S</b>	<b>Insgesamt</b>	<b>2 664</b>	<b>+10,7</b>	<b>2 285</b>	<b>2 038</b>	<b>+16,7</b>	<b>1 674</b>
<b>Regierungsbezirk Detmold</b>							
A	Land- und Forstwirtschaft, Fischerei	127	-1,6	107	118	+25,5	101
B	Bergbau und Gewinnung von Steinen und Erden	3	x	3	5	+150,0	4
C	Verarbeitendes Gewerbe	918	+18,3	756	724	-0,7	599
D	Energieversorgung	306	-14,5	270	195	+42,3	137
E	Wasserversorgung; Abwasser- und Abfallentsorgung und Beseitigung von Umweltverschmutzungen	24	+9,1	20	20	-28,6	13
F	Baugewerbe	1 254	+2,4	1 042	1 334	+15,0	1 134
G	Handel; Instandhaltung und Reparatur von Kraftfahrzeugen	5 143	+14,9	4 406	4 429	+13,8	3 708
H	Verkehr und Lagerei	452	+5,9	397	448	-19,1	397
I	Gastgewerbe	910	+6,7	617	889	+5,0	663
J	Information und Kommunikation	718	+1,4	598	507	+3,5	411
K	Erbringung von Finanz- und Versicherungsdienstleistungen	692	-4,2	570	624	+13,7	485
L	Grundstücks- und Wohnungswesen	406	-7,9	331	287	+18,1	212
M	Erbringung von freiberuflichen, wissenschaftlichen und technischen Dienstleistungen	1 698	-0,8	1 462	1 450	+28,2	1 157
N	Erbringung von sonstigen wirtschaftlichen Dienstleistungen	2 009	+3,0	1 821	1 564	+8,5	1 368
O	Öffentliche Verwaltung, Verteidigung; Sozialversicherung	-	x	-	-	x	-
P	Erziehung und Unterricht	486	-4,9	423	317	+22,4	254
Q	Gesundheits- und Sozialwesen	279	-18,9	239	274	+25,1	240
R	Kunst, Unterhaltung und Erholung	392	+5,4	329	332	+22,1	279
S	Erbringung von sonstigen Dienstleistungen	1 407	+7,1	1 210	1 125	+6,0	952
<b>A – S</b>	<b>Insgesamt</b>	<b>17 224</b>	<b>+5,4</b>	<b>14 601</b>	<b>14 642</b>	<b>+11,7</b>	<b>12 114</b>

Anmerkungen Seite 18

## Noch: 4. Gewerbeanzeigen\*) 2023\*\*) nach Wirtschaftszweigen und kreisfreien Städten und Kreisen

Nr. der Klassifikation <sup>1)</sup>	Wirtschaftsgliederung	Anmeldungen			Abmeldungen		
		insgesamt		darunter Neuerichtung <sup>2)</sup>	insgesamt		darunter Aufgabe <sup>3)</sup>
		Anzahl	Veränderung gegenüber Vorjahr %	Anzahl	Anzahl	Veränderung gegenüber Vorjahr %	Anzahl
<b>kreisfreie Stadt Bochum</b>							
A	Land- und Forstwirtschaft, Fischerei	6	+20,0	3	1	-50,0	1
B	Bergbau und Gewinnung von Steinen und Erden	-	x	-	-	x	-
C	Verarbeitendes Gewerbe	114	+18,8	102	93	+36,8	86
D	Energieversorgung	19	+137,5	13	5	+150,0	3
E	Wasserversorgung; Abwasser- und Abfallentsorgung und Beseitigung von Umweltverschmutzungen	6	-	6	5	-	4
F	Baugewerbe	216	+2,9	197	205	+24,2	170
G	Handel; Instandhaltung und Reparatur von Kraftfahrzeugen	824	+5,5	749	708	+2,3	636
H	Verkehr und Lagerei	147	+5,0	142	146	-36,5	133
I	Gastgewerbe	218	-9,9	176	234	+6,4	198
J	Information und Kommunikation	150	-9,6	137	110	+1,9	99
K	Erbringung von Finanz- und Versicherungsdienstleistungen	146	+2,8	124	79	-18,6	56
L	Grundstücks- und Wohnungswesen	81	-2,4	68	61	-1,6	48
M	Erbringung von freiberuflichen, wissenschaftlichen und technischen Dienstleistungen	312	+21,9	277	200	+24,2	170
N	Erbringung von sonstigen wirtschaftlichen Dienstleistungen	325	+4,2	307	257	+13,7	222
O	Öffentliche Verwaltung, Verteidigung; Sozialversicherung	-	x	-	-	x	-
P	Erziehung und Unterricht	77	-1,3	73	42	+7,7	34
Q	Gesundheits- und Sozialwesen	56	-59,1	53	90	+55,2	84
R	Kunst, Unterhaltung und Erholung	59	+11,3	52	53	+76,7	42
S	Erbringung von sonstigen Dienstleistungen	191	-2,6	170	160	+4,6	143
<b>A – S</b>	<b>Insgesamt</b>	<b>2 947</b>	<b>+1,2</b>	<b>2 649</b>	<b>2 449</b>	<b>+5,7</b>	<b>2 129</b>
<b>kreisfreie Stadt Dortmund</b>							
A	Land- und Forstwirtschaft, Fischerei	7	+75,0	7	2	-50,0	2
B	Bergbau und Gewinnung von Steinen und Erden	-	x	-	1	x	1
C	Verarbeitendes Gewerbe	129	-1,5	116	91	-2,2	77
D	Energieversorgung	74	+131,3	72	10	+11,1	10
E	Wasserversorgung; Abwasser- und Abfallentsorgung und Beseitigung von Umweltverschmutzungen	4	+33,3	3	3	-	3
F	Baugewerbe	390	+3,2	353	382	+12,4	344
G	Handel; Instandhaltung und Reparatur von Kraftfahrzeugen	1 359	+13,8	1 201	1 040	+8,7	907
H	Verkehr und Lagerei	231	+50,0	217	183	-4,2	170
I	Gastgewerbe	398	+13,7	338	368	+15,7	286
J	Information und Kommunikation	183	-1,1	167	131	-3,0	107
K	Erbringung von Finanz- und Versicherungsdienstleistungen	200	+36,1	162	130	+5,7	112
L	Grundstücks- und Wohnungswesen	109	+65,2	94	68	+17,2	60
M	Erbringung von freiberuflichen, wissenschaftlichen und technischen Dienstleistungen	467	+31,2	413	239	+11,7	205
N	Erbringung von sonstigen wirtschaftlichen Dienstleistungen	527	+22,0	495	389	+34,1	350
O	Öffentliche Verwaltung, Verteidigung; Sozialversicherung	-	x	-	-	x	-
P	Erziehung und Unterricht	121	+21,0	115	42	+10,5	35
Q	Gesundheits- und Sozialwesen	159	-35,9	156	82	-22,6	79
R	Kunst, Unterhaltung und Erholung	94	+20,5	82	87	+35,9	74
S	Erbringung von sonstigen Dienstleistungen	465	+18,3	445	442	+48,3	413
<b>A – S</b>	<b>Insgesamt</b>	<b>4 917</b>	<b>+15,7</b>	<b>4 436</b>	<b>3 690</b>	<b>+13,9</b>	<b>3 235</b>
<b>kreisfreie Stadt Hagen</b>							
A	Land- und Forstwirtschaft, Fischerei	2	-33,3	2	2	-	2
B	Bergbau und Gewinnung von Steinen und Erden	-	x	-	-	x	-
C	Verarbeitendes Gewerbe	44	+2,3	44	38	+15,2	32
D	Energieversorgung	6	-70,0	6	9	x	9
E	Wasserversorgung; Abwasser- und Abfallentsorgung und Beseitigung von Umweltverschmutzungen	1	-	1	-	x	-
F	Baugewerbe	150	+11,1	136	147	+2,8	138
G	Handel; Instandhaltung und Reparatur von Kraftfahrzeugen	428	+0,2	395	353	-0,8	311
H	Verkehr und Lagerei	93	-6,1	85	103	-3,7	94
I	Gastgewerbe	111	+7,8	78	100	-5,7	68
J	Information und Kommunikation	46	-19,3	44	39	+8,3	34
K	Erbringung von Finanz- und Versicherungsdienstleistungen	31	-16,2	27	28	-24,3	21
L	Grundstücks- und Wohnungswesen	26	+30,0	24	23	-4,2	17
M	Erbringung von freiberuflichen, wissenschaftlichen und technischen Dienstleistungen	138	+13,1	129	105	+1,0	96
N	Erbringung von sonstigen wirtschaftlichen Dienstleistungen	201	+16,9	189	148	+13,8	129
O	Öffentliche Verwaltung, Verteidigung; Sozialversicherung	-	x	-	-	x	-
P	Erziehung und Unterricht	24	-35,1	22	13	-18,8	12
Q	Gesundheits- und Sozialwesen	18	+20,0	16	8	-27,3	8
R	Kunst, Unterhaltung und Erholung	19	-40,6	12	23	-14,8	18
S	Erbringung von sonstigen Dienstleistungen	110	+10,0	99	97	+7,8	74
<b>A – S</b>	<b>Insgesamt</b>	<b>1 448</b>	<b>+1,8</b>	<b>1 309</b>	<b>1 236</b>	<b>+1,1</b>	<b>1 063</b>

## Noch: 4. Gewerbeanzeigen\*) 2023\*\*) nach Wirtschaftszweigen und kreisfreien Städten und Kreisen

Nr. der Klassifikation <sup>1)</sup>	Wirtschaftsgliederung	Anmeldungen			Abmeldungen		
		insgesamt		darunter Neuerichtung <sup>2)</sup>	insgesamt		darunter Aufgabe <sup>3)</sup>
		Anzahl	Veränderung gegenüber Vorjahr %	Anzahl	Anzahl	Veränderung gegenüber Vorjahr %	Anzahl
<b>kreisfreie Stadt Hamm</b>							
A	Land- und Forstwirtschaft, Fischerei	2	–	1	7	+40,0	7
B	Bergbau und Gewinnung von Steinen und Erden	–	x	–	1	x	1
C	Verarbeitendes Gewerbe	51	+13,3	43	40	–4,8	38
D	Energieversorgung	9	+50,0	7	3	+50,0	3
E	Wasserversorgung; Abwasser- und Abfallentsorgung und Beseitigung von Umweltverschmutzungen	3	–40,0	3	3	+200,0	3
F	Baugewerbe	135	–10,0	129	149	+30,7	132
G	Handel; Instandhaltung und Reparatur von Kraftfahrzeugen	450	+23,3	412	354	+10,6	320
H	Verkehr und Lagerei	62	+44,2	59	48	+14,3	45
I	Gastgewerbe	83	–8,8	69	92	+8,2	84
J	Information und Kommunikation	50	+25,0	43	40	+53,8	36
K	Erbringung von Finanz- und Versicherungsdienstleistungen	35	–16,7	32	36	+9,1	33
L	Grundstücks- und Wohnungswesen	19	+58,3	19	15	+36,4	12
M	Erbringung von freiberuflichen, wissenschaftlichen und technischen Dienstleistungen	122	+5,2	108	81	+30,6	72
N	Erbringung von sonstigen wirtschaftlichen Dienstleistungen	204	+17,9	189	176	+22,2	167
O	Öffentliche Verwaltung, Verteidigung; Sozialversicherung	–	x	–	–	x	–
P	Erziehung und Unterricht	24	–38,5	24	25	+78,6	24
Q	Gesundheits- und Sozialwesen	24	+14,3	24	25	+127,3	22
R	Kunst, Unterhaltung und Erholung	19	+11,8	17	17	–10,5	17
S	Erbringung von sonstigen Dienstleistungen	100	–8,3	94	100	+33,3	86
<b>A – S</b>	<b>Insgesamt</b>	<b>1 392</b>	<b>+9,1</b>	<b>1 273</b>	<b>1 212</b>	<b>+20,5</b>	<b>1 102</b>
<b>kreisfreie Stadt Herne</b>							
A	Land- und Forstwirtschaft, Fischerei	8	+60,0	8	4	–20,0	4
B	Bergbau und Gewinnung von Steinen und Erden	1	x	–	–	x	–
C	Verarbeitendes Gewerbe	42	–20,8	38	36	+5,9	32
D	Energieversorgung	6	–57,1	6	1	–75,0	1
E	Wasserversorgung; Abwasser- und Abfallentsorgung und Beseitigung von Umweltverschmutzungen	4	+33,3	4	4	+300,0	3
F	Baugewerbe	203	–7,7	186	254	+19,2	236
G	Handel; Instandhaltung und Reparatur von Kraftfahrzeugen	376	+31,5	356	296	–4,2	267
H	Verkehr und Lagerei	70	–14,6	69	72	–37,9	67
I	Gastgewerbe	73	–5,2	67	96	+28,0	94
J	Information und Kommunikation	40	–21,6	33	24	–20,0	20
K	Erbringung von Finanz- und Versicherungsdienstleistungen	46	+43,8	32	34	–	20
L	Grundstücks- und Wohnungswesen	10	–47,4	6	14	–46,2	9
M	Erbringung von freiberuflichen, wissenschaftlichen und technischen Dienstleistungen	124	+4,2	111	86	–8,5	73
N	Erbringung von sonstigen wirtschaftlichen Dienstleistungen	148	–11,4	139	130	+8,3	116
O	Öffentliche Verwaltung, Verteidigung; Sozialversicherung	–	x	–	–	x	–
P	Erziehung und Unterricht	30	+50,0	26	10	–54,5	8
Q	Gesundheits- und Sozialwesen	18	–40,0	16	21	–16,0	16
R	Kunst, Unterhaltung und Erholung	22	–46,3	20	21	–	17
S	Erbringung von sonstigen Dienstleistungen	93	+13,4	89	79	+21,5	69
<b>A – S</b>	<b>Insgesamt</b>	<b>1 314</b>	<b>+1,0</b>	<b>1 206</b>	<b>1 182</b>	<b>–1,0</b>	<b>1 052</b>
<b>Ennepe-Ruhr-Kreis</b>							
A	Land- und Forstwirtschaft, Fischerei	11	–15,4	11	8	–20,0	8
B	Bergbau und Gewinnung von Steinen und Erden	1	x	1	2	x	2
C	Verarbeitendes Gewerbe	119	–3,3	98	96	–12,7	76
D	Energieversorgung	15	–58,3	15	7	–	7
E	Wasserversorgung; Abwasser- und Abfallentsorgung und Beseitigung von Umweltverschmutzungen	4	–	3	2	–60,0	1
F	Baugewerbe	193	–13,5	164	215	–6,1	187
G	Handel; Instandhaltung und Reparatur von Kraftfahrzeugen	738	+7,7	635	622	+3,8	530
H	Verkehr und Lagerei	67	+8,1	62	78	–8,2	73
I	Gastgewerbe	139	–2,1	92	134	–8,2	104
J	Information und Kommunikation	90	–15,1	85	77	–9,4	59
K	Erbringung von Finanz- und Versicherungsdienstleistungen	92	+3,4	59	93	+4,5	73
L	Grundstücks- und Wohnungswesen	54	+10,2	42	52	+15,6	42
M	Erbringung von freiberuflichen, wissenschaftlichen und technischen Dienstleistungen	305	+18,2	259	164	–15,0	129
N	Erbringung von sonstigen wirtschaftlichen Dienstleistungen	270	+0,7	246	218	+5,3	185
O	Öffentliche Verwaltung, Verteidigung; Sozialversicherung	–	x	–	–	x	–
P	Erziehung und Unterricht	76	+4,1	65	40	–16,7	36
Q	Gesundheits- und Sozialwesen	56	+3,7	48	47	+17,5	41
R	Kunst, Unterhaltung und Erholung	70	–1,4	58	42	–12,5	35
S	Erbringung von sonstigen Dienstleistungen	183	–	156	156	+2,6	125
<b>A – S</b>	<b>Insgesamt</b>	<b>2 483</b>	<b>+1,8</b>	<b>2 099</b>	<b>2 053</b>	<b>–2,1</b>	<b>1 713</b>



## Noch: 4. Gewerbeanzeigen\*) 2023\*\*) nach Wirtschaftszweigen und kreisfreien Städten und Kreisen

Nr. der Klassifikation <sup>1)</sup>	Wirtschaftsgliederung	Anmeldungen			Abmeldungen		
		insgesamt		darunter Neuer-richtung <sup>2)</sup>	insgesamt		darunter Aufgabe <sup>3)</sup>
		Anzahl	Veränderung gegenüber Vorjahr %	Anzahl	Anzahl	Veränderung gegenüber Vorjahr %	Anzahl
<b>Hochsauerlandkreis</b>							
A	Land- und Forstwirtschaft, Fischerei	15	-48,3	14	14	-36,4	13
B	Bergbau und Gewinnung von Steinen und Erden	-	x	-	-	-100,0	-
C	Verarbeitendes Gewerbe	124	+8,8	104	98	+4,3	76
D	Energieversorgung	34	-30,6	30	24	+60,0	18
E	Wasserversorgung; Abwasser- und Abfallentsorgung und Beseitigung von Umweltverschmutzungen	3	x	2	1	x	1
F	Baugewerbe	107	-3,6	93	91	-18,0	70
G	Handel; Instandhaltung und Reparatur von Kraftfahrzeugen	477	-	418	374	-23,8	310
H	Verkehr und Lagerei	25	-43,2	22	28	-44,0	26
I	Gastgewerbe	92	-25,2	56	108	-28,9	80
J	Information und Kommunikation	52	-17,5	42	44	-24,1	35
K	Erbringung von Finanz- und Versicherungsdienstleistungen	58	-23,7	50	70	+27,3	53
L	Grundstücks- und Wohnungswesen	43	-6,5	29	30	-9,1	21
M	Erbringung von freiberuflichen, wissenschaftlichen und technischen Dienstleistungen	149	-20,7	129	107	-9,3	85
N	Erbringung von sonstigen wirtschaftlichen Dienstleistungen	193	+3,8	174	122	-20,8	113
O	Öffentliche Verwaltung, Verteidigung; Sozialversicherung	-	x	-	-	x	-
P	Erziehung und Unterricht	60	+7,1	53	26	-23,5	20
Q	Gesundheits- und Sozialwesen	39	-13,3	37	36	+71,4	35
R	Kunst, Unterhaltung und Erholung	37	-17,8	34	34	-22,7	30
S	Erbringung von sonstigen Dienstleistungen	137	+7,9	117	108	-16,3	86
<b>A – S</b>	<b>Insgesamt</b>	<b>1 645</b>	<b>-7,5</b>	<b>1 404</b>	<b>1 315</b>	<b>-16,9</b>	<b>1 072</b>
<b>Märkischer Kreis</b>							
A	Land- und Forstwirtschaft, Fischerei	21	+5,0	19	23	+9,5	22
B	Bergbau und Gewinnung von Steinen und Erden	-	x	-	-	x	-
C	Verarbeitendes Gewerbe	160	-7,5	133	145	-21,2	125
D	Energieversorgung	27	-42,6	18	23	+109,1	18
E	Wasserversorgung; Abwasser- und Abfallentsorgung und Beseitigung von Umweltverschmutzungen	3	-25,0	3	3	+50,0	3
F	Baugewerbe	203	+5,2	156	199	-13,9	159
G	Handel; Instandhaltung und Reparatur von Kraftfahrzeugen	794	-3,9	687	672	-23,1	566
H	Verkehr und Lagerei	87	+29,9	79	72	-37,4	66
I	Gastgewerbe	188	+6,2	133	191	-0,5	150
J	Information und Kommunikation	110	+8,9	97	70	-14,6	55
K	Erbringung von Finanz- und Versicherungsdienstleistungen	99	+4,2	77	79	-28,8	62
L	Grundstücks- und Wohnungswesen	50	-18,0	40	41	+13,9	32
M	Erbringung von freiberuflichen, wissenschaftlichen und technischen Dienstleistungen	241	-11,4	213	182	-14,2	149
N	Erbringung von sonstigen wirtschaftlichen Dienstleistungen	318	+4,3	284	246	-5,4	212
O	Öffentliche Verwaltung, Verteidigung; Sozialversicherung	-	x	-	-	x	-
P	Erziehung und Unterricht	66	-16,5	61	34	-44,3	26
Q	Gesundheits- und Sozialwesen	47	-16,1	39	35	-20,5	30
R	Kunst, Unterhaltung und Erholung	42	-33,3	33	50	-9,1	40
S	Erbringung von sonstigen Dienstleistungen	199	-10,8	161	188	-7,8	158
<b>A – S</b>	<b>Insgesamt</b>	<b>2 655</b>	<b>-3,9</b>	<b>2 233</b>	<b>2 253</b>	<b>-16,4</b>	<b>1 873</b>
<b>Kreis Olpe</b>							
A	Land- und Forstwirtschaft, Fischerei	13	-23,5	13	10	-41,2	9
B	Bergbau und Gewinnung von Steinen und Erden	-	-100,0	-	-	x	-
C	Verarbeitendes Gewerbe	70	-21,3	64	57	-36,0	47
D	Energieversorgung	7	-61,1	4	9	-10,0	8
E	Wasserversorgung; Abwasser- und Abfallentsorgung und Beseitigung von Umweltverschmutzungen	-	-100,0	-	1	x	1
F	Baugewerbe	70	-18,6	62	59	-14,5	48
G	Handel; Instandhaltung und Reparatur von Kraftfahrzeugen	255	-1,9	230	214	-18,6	190
H	Verkehr und Lagerei	14	-44,0	11	11	-71,1	11
I	Gastgewerbe	66	+17,9	50	56	-3,4	49
J	Information und Kommunikation	29	-	27	20	-45,9	12
K	Erbringung von Finanz- und Versicherungsdienstleistungen	46	-4,2	41	45	-11,8	38
L	Grundstücks- und Wohnungswesen	29	+52,6	27	18	+12,5	14
M	Erbringung von freiberuflichen, wissenschaftlichen und technischen Dienstleistungen	95	+14,5	82	64	-	53
N	Erbringung von sonstigen wirtschaftlichen Dienstleistungen	104	+4,0	89	80	+9,6	64
O	Öffentliche Verwaltung, Verteidigung; Sozialversicherung	-	x	-	-	x	-
P	Erziehung und Unterricht	37	+68,2	34	16	-11,1	13
Q	Gesundheits- und Sozialwesen	12	-42,9	11	15	-21,1	11
R	Kunst, Unterhaltung und Erholung	24	+118,2	20	20	+17,6	11
S	Erbringung von sonstigen Dienstleistungen	83	-	69	55	-12,7	42
<b>A – S</b>	<b>Insgesamt</b>	<b>954</b>	<b>-1,5</b>	<b>834</b>	<b>750</b>	<b>-16,9</b>	<b>621</b>

## Noch: 4. Gewerbeanzeigen\*) 2023\*\*) nach Wirtschaftszweigen und kreisfreien Städten und Kreisen

Nr. der Klassifikation <sup>1)</sup>	Wirtschaftsgliederung	Anmeldungen			Abmeldungen		
		insgesamt		darunter Neuerichtung <sup>2)</sup>	insgesamt		darunter Aufgabe <sup>3)</sup>
		Anzahl	Veränderung gegenüber Vorjahr %	Anzahl	Anzahl	Veränderung gegenüber Vorjahr %	Anzahl
<b>Kreis Siegen-Wittgenstein</b>							
A	Land- und Forstwirtschaft, Fischerei	17	-41,4	14	16	-23,8	14
B	Bergbau und Gewinnung von Steinen und Erden	-	x	-	-	x	-
C	Verarbeitendes Gewerbe	111	-21,3	90	106	-9,4	82
D	Energieversorgung	11	-57,7	10	9	+12,5	8
E	Wasserversorgung; Abwasser- und Abfallentsorgung und Beseitigung von Umweltverschmutzungen	4	+300,0	3	-	-100,0	-
F	Baugewerbe	132	+11,9	102	95	-12,8	74
G	Handel; Instandhaltung und Reparatur von Kraftfahrzeugen	486	-9,7	425	381	-31,2	326
H	Verkehr und Lagerei	56	+3,7	46	45	-8,2	35
I	Gastgewerbe	100	+6,4	65	108	+6,9	79
J	Information und Kommunikation	69	-9,2	54	65	-12,2	49
K	Erbringung von Finanz- und Versicherungsdienstleistungen	91	-13,3	71	86	-10,4	66
L	Grundstücks- und Wohnungswesen	40	-14,9	30	22	-15,4	14
M	Erbringung von freiberuflichen, wissenschaftlichen und technischen Dienstleistungen	183	-17,6	149	131	-30,3	103
N	Erbringung von sonstigen wirtschaftlichen Dienstleistungen	208	-3,3	188	157	-13,7	128
O	Öffentliche Verwaltung, Verteidigung; Sozialversicherung	-	x	-	-	x	-
P	Erziehung und Unterricht	66	-1,5	60	24	-47,8	19
Q	Gesundheits- und Sozialwesen	26	-50,0	23	28	+40,0	23
R	Kunst, Unterhaltung und Erholung	32	-17,9	23	23	-37,8	15
S	Erbringung von sonstigen Dienstleistungen	168	-1,8	145	124	-15,1	104
<b>A – S</b>	<b>Insgesamt</b>	<b>1 800</b>	<b>-9,8</b>	<b>1 498</b>	<b>1 420</b>	<b>-20,0</b>	<b>1 139</b>
<b>Kreis Soest</b>							
A	Land- und Forstwirtschaft, Fischerei	12	-33,3	12	13	-35,0	11
B	Bergbau und Gewinnung von Steinen und Erden	-	x	-	1	x	-
C	Verarbeitendes Gewerbe	104	-13,3	83	82	-7,9	69
D	Energieversorgung	37	-40,3	31	23	+4,5	18
E	Wasserversorgung; Abwasser- und Abfallentsorgung und Beseitigung von Umweltverschmutzungen	7	x	7	5	+150,0	4
F	Baugewerbe	109	-18,7	81	104	-28,8	80
G	Handel; Instandhaltung und Reparatur von Kraftfahrzeugen	656	+7,5	566	521	-8,4	433
H	Verkehr und Lagerei	46	+7,0	39	28	-12,5	24
I	Gastgewerbe	129	-1,5	70	114	-25,5	67
J	Information und Kommunikation	64	-17,9	55	49	-3,9	40
K	Erbringung von Finanz- und Versicherungsdienstleistungen	80	+12,7	64	70	-4,1	60
L	Grundstücks- und Wohnungswesen	39	-35,0	32	42	+5,0	38
M	Erbringung von freiberuflichen, wissenschaftlichen und technischen Dienstleistungen	214	+7,0	184	121	-6,2	97
N	Erbringung von sonstigen wirtschaftlichen Dienstleistungen	277	+12,1	240	176	-15,8	147
O	Öffentliche Verwaltung, Verteidigung; Sozialversicherung	-	x	-	-	x	-
P	Erziehung und Unterricht	63	+12,5	51	42	+7,7	35
Q	Gesundheits- und Sozialwesen	43	-27,1	31	54	+134,8	47
R	Kunst, Unterhaltung und Erholung	64	+39,1	59	35	+45,8	27
S	Erbringung von sonstigen Dienstleistungen	144	-12,2	126	140	-8,5	119
<b>A – S</b>	<b>Insgesamt</b>	<b>2 088</b>	<b>-0,5</b>	<b>1 731</b>	<b>1 620</b>	<b>-8,7</b>	<b>1 316</b>
<b>Kreis Unna</b>							
A	Land- und Forstwirtschaft, Fischerei	14	+40,0	11	5	-58,3	3
B	Bergbau und Gewinnung von Steinen und Erden	-	x	-	-	x	-
C	Verarbeitendes Gewerbe	131	+12,0	106	104	+5,1	86
D	Energieversorgung	10	-63,0	9	16	+100,0	15
E	Wasserversorgung; Abwasser- und Abfallentsorgung und Beseitigung von Umweltverschmutzungen	9	+125,0	8	5	-16,7	5
F	Baugewerbe	242	+9,0	192	223	+28,9	182
G	Handel; Instandhaltung und Reparatur von Kraftfahrzeugen	909	+2,7	779	782	+1,7	662
H	Verkehr und Lagerei	94	+14,6	87	87	-26,3	76
I	Gastgewerbe	184	+4,0	132	188	-7,4	147
J	Information und Kommunikation	100	-7,4	82	62	-20,5	47
K	Erbringung von Finanz- und Versicherungsdienstleistungen	106	-5,4	84	74	-17,8	56
L	Grundstücks- und Wohnungswesen	62	+3,3	46	40	-14,9	27
M	Erbringung von freiberuflichen, wissenschaftlichen und technischen Dienstleistungen	293	+16,7	244	196	+9,5	147
N	Erbringung von sonstigen wirtschaftlichen Dienstleistungen	347	+11,6	296	287	+38,6	246
O	Öffentliche Verwaltung, Verteidigung; Sozialversicherung	-	x	-	-	x	-
P	Erziehung und Unterricht	68	-10,5	62	40	-2,4	36
Q	Gesundheits- und Sozialwesen	54	-3,6	47	29	-9,4	22
R	Kunst, Unterhaltung und Erholung	72	+2,9	57	43	-2,3	36
S	Erbringung von sonstigen Dienstleistungen	224	+8,7	194	192	-2,0	156
<b>A – S</b>	<b>Insgesamt</b>	<b>2 919</b>	<b>+5,2</b>	<b>2 436</b>	<b>2 373</b>	<b>+3,1</b>	<b>1 949</b>

## Noch: 4. Gewerbeanzeigen\*) 2023\*\*) nach Wirtschaftszweigen und kreisfreien Städten und Kreisen

Nr. der Klassifikation <sup>1)</sup>	Wirtschaftsgliederung	Anmeldungen			Abmeldungen		
		insgesamt		darunter Neuer- richtung <sup>2)</sup>	insgesamt		darunter Aufgabe <sup>3)</sup>
		Anzahl	Veränderung gegenüber Vorjahr %	Anzahl	Anzahl	Veränderung gegenüber Vorjahr %	Anzahl
<b>Regierungsbezirk Arnberg</b>							
A	Land- und Forstwirtschaft, Fischerei	128	-17,4	115	105	-25,5	96
B	Bergbau und Gewinnung von Steinen und Erden	2	+100,0	1	5	+400,0	4
C	Verarbeitendes Gewerbe	1 199	-3,7	1 021	986	-6,3	826
D	Energieversorgung	255	-26,1	221	139	+41,8	118
E	Wasserversorgung; Abwasser- und Abfallentsorgung und Beseitigung von Umweltverschmutzungen	48	+50,0	43	32	+23,1	28
F	Baugewerbe	2 150	-1,4	1 851	2 123	+3,9	1 820
G	Handel; Instandhaltung und Reparatur von Kraftfahrzeugen	7 752	+5,7	6 853	6 317	-6,5	5 458
H	Verkehr und Lagerei	992	+10,8	918	901	-23,2	820
I	Gastgewerbe	1 781	+1,0	1 326	1 789	-1,1	1 406
J	Information und Kommunikation	983	-7,3	866	731	-8,6	593
K	Erbringung von Finanz- und Versicherungsdienstleistungen	1 030	+3,4	823	824	-7,3	650
L	Grundstücks- und Wohnungswesen	562	+3,7	457	426	+0,5	334
M	Erbringung von freiberuflichen, wissenschaftlichen und technischen Dienstleistungen	2 643	+8,2	2 298	1 676	-2,4	1 379
N	Erbringung von sonstigen wirtschaftlichen Dienstleistungen	3 122	+8,1	2 836	2 386	+8,4	2 079
O	Öffentliche Verwaltung, Verteidigung; Sozialversicherung	-	x	-	-	x	-
P	Erziehung und Unterricht	712	+1,3	646	354	-14,9	298
Q	Gesundheits- und Sozialwesen	552	-30,5	501	470	+14,6	418
R	Kunst, Unterhaltung und Erholung	554	-2,1	467	448	+4,2	362
S	Erbringung von sonstigen Dienstleistungen	2 097	+2,9	1 865	1 841	+6,8	1 575
<b>A – S</b>	<b>Insgesamt</b>	<b>26 562</b>	<b>+2,2</b>	<b>23 108</b>	<b>21 553</b>	<b>-2,5</b>	<b>18 264</b>
<b>Nordrhein-Westfalen</b>							
A	Land- und Forstwirtschaft, Fischerei	686	-7,9	584	584	+1,7	494
B	Bergbau und Gewinnung von Steinen und Erden	19	+171,4	15	21	+61,5	12
C	Verarbeitendes Gewerbe	6 167	+6,6	5 198	5 289	+6,5	4 357
D	Energieversorgung	1 519	-20,9	1 326	878	+17,7	707
E	Wasserversorgung; Abwasser- und Abfallentsorgung und Beseitigung von Umweltverschmutzungen	249	+23,3	211	197	+18,7	155
F	Baugewerbe	13 041	+3,6	11 108	13 151	+12,1	11 322
G	Handel; Instandhaltung und Reparatur von Kraftfahrzeugen	42 561	+14,3	37 222	35 997	+5,9	30 698
H	Verkehr und Lagerei	5 468	+19,6	4 907	5 127	-16,3	4 564
I	Gastgewerbe	9 386	+10,5	6 747	9 257	+6,2	7 212
J	Information und Kommunikation	6 798	+5,9	5 758	4 928	+4,9	3 858
K	Erbringung von Finanz- und Versicherungsdienstleistungen	6 101	+12,1	4 903	4 986	+8,1	3 908
L	Grundstücks- und Wohnungswesen	3 292	-2,1	2 630	2 589	+4,9	1 993
M	Erbringung von freiberuflichen, wissenschaftlichen und technischen Dienstleistungen	16 189	+14,9	14 078	11 509	+8,8	9 351
N	Erbringung von sonstigen wirtschaftlichen Dienstleistungen	18 535	+12,2	16 677	14 348	+12,3	12 487
O	Öffentliche Verwaltung, Verteidigung; Sozialversicherung	-	x	-	-	x	-
P	Erziehung und Unterricht	4 441	+8,1	3 934	2 614	+9,4	2 137
Q	Gesundheits- und Sozialwesen	3 478	-9,6	3 193	3 144	+23,6	2 878
R	Kunst, Unterhaltung und Erholung	3 485	+17,3	3 009	2 684	+9,1	2 193
S	Erbringung von sonstigen Dienstleistungen	13 386	+21,6	11 803	10 671	+7,8	9 191
<b>A – S</b>	<b>Insgesamt</b>	<b>154 801</b>	<b>+11,1</b>	<b>133 303</b>	<b>127 974</b>	<b>+7,1</b>	<b>107 517</b>

Die in diesem statistischen Bericht enthaltenen und darüber hinausgehende Informationen können in der Landesdatenbank NRW unter dem Link <https://www.ldb.nrw/ldbnrw/online/statistic/52311> abgerufen und heruntergeladen werden.

## **Vordrucke der Gewerbeanzeigen**

Name der entgegennehmenden Gemeinde	Gemeindegrenznummer Betriebsstätte (Sitz)	<b>GewA 1</b>
<b>Gewerbe-Anmeldung</b> nach § 14 GewO oder § 55 c GewO		<b>Bitte vollständig und gut lesbar ausfüllen sowie die zutreffenden Kästchen ankreuzen</b>

**Angaben zum Betriebsinhaber** Bei Personengesellschaften (z.B. OHG) ist für jeden geschäftsführenden Gesellschafter ein eigener Vordruck auszufüllen. Bei juristischen Personen ist bei Feld Nr. 3 bis 9 und Feld Nr. 30 und 31 der gesetzliche Vertreter anzugeben (bei inländischer AG wird auf diese Angaben verzichtet). Die Angaben für weitere gesetzliche Vertreter zu diesen Nummern sind ggf. auf Beiblättern zu ergänzen.

1 Im Handels-, Genossenschafts- oder Vereinsregister eingetragener Name mit <b>Rechtsform</b> (ggf. bei GbR: Angabe der weiteren Gesellschafter)	2 Ort und Nr. des Registereintrages
--	-------------------------------------

**Angaben zur Person**

3 <b>Name</b>	4 <b>Vornamen</b>	4a <b>Geschlecht</b> männl. <input type="checkbox"/> weibl. <input type="checkbox"/>
---------------	-------------------	---

5 Geburtsname (nur bei Abweichung vom Namen)

6 Geburtsdatum	7 Geburtsort und – land
----------------	-------------------------

8 Staatsangehörigkeit (en) deutsch  andere: \_\_\_\_\_

9 Anschrift der Wohnung (Straße, Haus-Nr., PLZ, Ort; freiwillig: e-mail/web)	Telefon-Nr. _____ Telefax-Nr. _____
--	--

<b>Angaben zum Betrieb</b>	10 Zahl der geschäftsführenden Gesellschafter (nur bei Personengesellschaften) Zahl der gesetzlichen Vertreter (nur bei juristischen Personen)	
----------------------------	---	--

11 Vertretungsberechtigte Person/Betriebsleiter (nur bei inländischen Aktiengesellschaften, Zweigniederlassungen und unselbständigen Zweigstellen)  
Name \_\_\_\_\_ Vornamen \_\_\_\_\_

**Anschriften (Straße, Haus-Nr., Plz, Ort)**

12 Betriebsstätte	Telefon-Nr. _____ Telefax-Nr. _____ freiwillig: e-mail/web _____
-------------------	--

13 Hauptniederlassung (falls Betriebsstätte lediglich Zweigstelle ist)	Telefon-Nr. _____ Telefax-Nr. _____ freiwillig: e-mail/web _____
--	--

14 Frühere Betriebsstätte	Telefon-Nr. _____ Telefax-Nr. _____
---------------------------	--

15 Angemeldete Tätigkeit - ggf. ein Beiblatt verwenden (genau angeben: z. B. Herstellung von Möbeln, Elektroinstallationen und Elektro Einzelhandel, Großhandel mit Lebensmitteln usw.; bei mehreren Tätigkeiten bitte Schwerpunkt unterstreichen)

16 Wird die Tätigkeit (vorerst) im Nebenerwerb betrieben? Ja <input type="checkbox"/> Nein <input type="checkbox"/>	17 Datum des Beginns der angemeldeten Tätigkeit
--	---

18 Art des angemeldeten Betriebes  
Industrie  Handwerk  Handel  Sonstiges

19 Zahl der bei Geschäftsaufnahme tätigen Personen (ohne Inhaber)  
Vollzeit | | | | | Teilzeit | | | | | Keine

Die Anmeldung wird erstattet für  
20 Eine Hauptniederlassung  eine Zweigniederlassung  eine unselbständige Zweigstelle   
21 ein Automatenaufstellungsgewerbe  22 ein Reisegewerbe

Grund  
23 **Neuerrichtung/Übernahme** Neugründung  Wiedereröffnung nach Verlegung aus einem anderen Meldebezirk  Gründung nach Umwandlungsgesetz (z.B. Verschmelzung, Spaltung)   
Wechsel der Rechtsform  Gesellschaftereintritt  Erbfolge/Kauf/Pacht

26 Name des früheren Gewerbetreibenden oder früherer Firmenname

**Falls der Betriebsinhaber für die angemeldete Tätigkeit eine Erlaubnis benötigt, in die Handwerksrolle einzutragen oder Ausländer ist:**

28 Liegt eine Erlaubnis vor? Ja  Nein  Wenn Ja, Ausstellungsdatum und erteilende Behörde: \_\_\_\_\_

29 **Nur für Handwerksbetriebe**  
Liegt eine Handwerkskarte vor? Ja  Nein  Wenn Ja, Ausstellungsdatum und Name der Handwerkskammer: \_\_\_\_\_

30 Liegt eine Aufenthaltsgenehmigung vor? Ja  Nein  Wenn Ja, Ausstellungsdatum und erteilende Behörde: \_\_\_\_\_

31 Enthält die Aufenthaltsgenehmigung eine Auflage oder Beschränkung? Ja  Nein  Wenn Ja, sie enthält folgende Auflagen bzw. Beschränkungen: \_\_\_\_\_

**Hinweis:** Diese Anzeige berechtigt nicht zum Beginn des Gewerbebetriebes, wenn noch eine Erlaubnis oder eine Eintragung in die Handwerksrolle notwendig ist. Zuwiderhandlungen können mit Geldbuße oder Geldstrafe oder Freiheitsstrafe geahndet werden. Diese Anzeige ist keine Genehmigung zur Errichtung einer Betriebsstätte entsprechend dem Planungs- und Baurecht.

32 _____	(Datum)	33 _____	(Unterschrift)
----------	---------	----------	----------------

Name der entgegennehmenden Gemeinde	Gemeindegrenznummer Betriebsstätte(Sitz)	<b>GewA 2</b>
<b>Gewerbe-Ummeldung</b>		
nach § 14 GewO oder § 55 c GewO		
<b>Bitte vollständig und gut lesbar ausfüllen sowie die zutreffenden Kästchen ankreuzen.</b>		

**Angaben zum Betriebsinhaber** Bei Personengesellschaften (z.B. OHG) ist für jeden geschäftsführenden Gesellschafter ein eigener Vordruck auszufüllen. Bei juristischen Personen ist bei Feld Nr. 3 bis 9 und Feld Nr. 30 und 31 der gesetzliche Vertreter anzugeben (bei inländischer AG wird auf diese Angaben verzichtet). Die Angaben für weitere gesetzliche Vertreter zu diesen Nummern sind ggf. auf Beiblättern zu ergänzen.

1 Im Handels-, Genossenschafts- oder Vereinsregister eingetragener Name mit Rechtsform (ggf. bei GbR: Angabe der weiteren Gesellschafter)	2 Ort und Nr. des Registereintrages
---	-------------------------------------

<b>Angaben zur Person</b>			
3 Name	4 Vornamen	4a Geschlecht männl. <input type="checkbox"/> weibl. <input type="checkbox"/>	
5 Geburtsname (nur bei Abweichung vom Namen)			
6 Geburtsdatum	7 Geburtsort und – land		
8 Staatsangehörigkeit (en) deutsch <input type="checkbox"/> andere:			
9 Anschrift der Wohnung (Straße, Haus-Nr., Plz, Ort; freiwillig: e-mail/web)		Telefon-Nr.	
		Telefax-Nr.	

<b>Angaben zum Betrieb</b>		10 Zahl der geschäftsführenden Gesellschafter (nur bei Personengesellschaften)	
		Zahl der gesetzlichen Vertreter (nur bei juristischen Personen)	
11 Vertretungsberechtigte Person/Betriebsleiter (nur bei inländischer Aktiengesellschaften, Zweigniederlassungen und unselbständigen Zweigstellen)			
Name		Vornamen	

<b>Anschriften (Straße, Haus-Nr., Plz, Ort)</b>		
12 Betriebsstätte	Telefon-Nr.	
	Telefax-Nr.	
	freiwillig: e-mail/web	
13 Hauptniederlassung	Telefon-Nr.	
	Telefax-Nr.	
	freiwillig: e-mail/web	
14 Frühere Betriebsstätte	Telefon-Nr.	
	Telefax-Nr.	

**Welche Tätigkeit wird nach der Änderung** (genau angeben: z. B. Herstellung von Möbeln, Elektroinstallationen und Elektroeinzelhandel, Großhandel mit Lebensmitteln usw.; bei mehreren Tätigkeiten bitte Schwerpunkt unterstreichen)

15 neu ausgeübt? (ggf. Beiblatt verwenden)	
16 weiterhin ausgeübt? (ggf. Beiblatt verwenden)	

16a Sonstiges (z.B. Betriebsverlegung innerhalb der Gemeinde, freiwillig: Aufgabe einer von mehreren Tätigkeiten, Namensänderung, N ebenerwerb)	
---	--

17 Datum der Änderung	
19 Zahl der tätigen Personen bei Ummeldung (ohne Inhaber)	Vollzeit <input type="checkbox"/> Teilzeit <input type="checkbox"/> Keine <input type="checkbox"/>

<b>Die Ummeldung wird erstattet für</b>	20 Eine Hauptniederlassung <input type="checkbox"/>	eine Zweigniederlassung <input type="checkbox"/>	Eine unselbständige Zweigstelle <input type="checkbox"/>
	21 ein Automaten- aufstellungsgewerbe <input type="checkbox"/>		22 ein Reisegewerbe <input type="checkbox"/>

**Falls der Betriebsinhaber für die angemeldete Tätigkeit eine Erlaubnis benötigt, in die Handwerksrolle einzutragen oder Ausländer ist:**

28 Liegt eine Erlaubnis vor?	Ja <input type="checkbox"/> Nein <input type="checkbox"/>	Wenn Ja, Ausstellungsdatum und erteilende Behörde:
29 Nur für Handwerksbetriebe	Ja <input type="checkbox"/> Nein <input type="checkbox"/>	Wenn Ja, Ausstellungsdatum und Name der Handwerkskammer:
Liegt eine Handwerkskarte vor?	Ja <input type="checkbox"/> Nein <input type="checkbox"/>	
30 Liegt eine Aufenthaltsgenehmigung vor?	Ja <input type="checkbox"/> Nein <input type="checkbox"/>	Wenn Ja, Ausstellungsdatum und erteilende Behörde:
31 Enthält die Aufenthaltsgenehmigung eine Auflage oder Beschränkung?	Ja <input type="checkbox"/> Nein <input type="checkbox"/>	Wenn Ja, sie enthält folgende Auflagen bzw. Beschränkungen:

**Hinweis:** Diese Anzeige berechtigt nicht zum Beginn des Gewerbebetriebes, wenn noch eine Erlaubnis oder eine Eintragung in die Handwerksrolle notwendig ist. Zuwiderhandlungen können mit Geldbuße oder Geldstrafe oder Freiheitsstrafe geahndet werden. Diese Anzeige ist keine Genehmigung zur Errichtung einer Betriebsstätte entsprechend dem Planungs- und Baurecht.

32		33
(Datum)		(Unterschrift)

Name der entgegennehmenden Gemeinde		Gemeindegennzahl Betriebsstätte(Sitz)		<b>GewA 3</b>
<b>Gewerbe-Abmeldung</b> nach § 14 GewO oder § 55 c GewO		<b>Bitte vollständig und gut lesbar ausfüllen sowie die zutreffenden Kästchen ankreuzen.</b>		
<b>Angaben zum Betriebsinhaber</b> Bei Personengesellschaften (z.B. OHG) ist für jeden geschäftsführenden Gesellschafter ein eigener Vordruck auszufüllen. Bei juristischen Personen ist bei Feld Nr. 3 bis 9 der gesetzliche Vertreter anzugeben (bei inländischer AG wird auf diese Angaben verzichtet). Die Angaben für weitere gesetzliche Vertreter zu diesen Nummern sind ggf. auf Beiblättern zu ergänzen.				
1	Im Handels-, Genossenschafts- oder Vereinsregister eingetragener Name mit Rechtsform (ggf. bei GbR mit weiteren Gesellschaftern)	2	Ort und Nr. des Registereintrages	
<b>Angaben zur Person</b>				
3	Name	4	Vornamen	4a Geschlecht männl. <input type="checkbox"/> weibl. <input type="checkbox"/>
5	Geburtsname (nur bei Abweichung vom Namen)			
6	Geburtsdatum	7	Geburtsort und – land	
8	Staatsangehörigkeit      deutsch <input type="checkbox"/> andere: _____			
9	Anschrift der Wohnung (Straße, Haus-Nr., Plz, Ort; freiwillig: e-mail/web)			Telefon-Nr. _____ Telefax-Nr. _____
<b>Angaben zum Betrieb</b>		10	Zahl der geschäftsführenden Gesellschafter (nur bei Personengesellschaften) Zahl der gesetzlichen Vertreter (nur bei juristischen Personen)	
11	Vertretungsberechtigte Person/Betriebsleiter (nur bei inländischen Aktiengesellschaften, Zweigniederlassungen und unselbständigen Zweigstellen) Name _____ Vornamen _____			
<b>Anschriften (Straße, Haus-Nr., Plz, Ort):</b>				
12	Betriebsstätte			Telefon-Nr. _____ Telefax-Nr. _____ freiwillig: e-mail/web _____
13	Hauptniederlassung			Telefon-Nr. _____ Telefax-Nr. _____ freiwillig: e-mail/web _____
14	Künftige Betriebsstätte, falls an einem anderen Ort eine Neuerrichtung beabsichtigt ist			Telefon-Nr. _____ Telefax-Nr. _____ freiwillig: e-mail/web _____
15	Abgemeldete Tätigkeit - ggf. Beiblatt verwenden -(genau angeben: z. B. Herstellung von Möbeln, Elektroinstallationen und Elektroeinzelhandel, Großhandel mit Lebensmitteln usw.; bei mehreren Tätigkeiten bitte Schwerpunkt unterstreichen)			
16	Wurde die aufgegebene Tätigkeit (zuletzt) im Nebenerwerb betrieben? Ja <input type="checkbox"/> Nein <input type="checkbox"/>		17	Datum der Betriebsaufgabe
18	Art des abgemeldeten Betriebes      Industrie <input type="checkbox"/> Handwerk <input type="checkbox"/> Handel <input type="checkbox"/> Sonstiges <input type="checkbox"/>			
19	Zahl der bei Geschäftsaufgabe-/übergabe tätigen Personen (ohne Inhaber)      Vollzeit <input type="checkbox"/> Teilzeit <input type="checkbox"/> Keine <input type="checkbox"/>			
<b>Die Abmeldung wird erstattet für</b>	20	Eine Hauptniederlassung <input type="checkbox"/> eine Zweigniederlassung <input type="checkbox"/> eine unselbständige Zweigstelle <input type="checkbox"/>		
	21	ein Automatenaufstellungsgewerbe <input type="checkbox"/> ein Reisegewerbe <input type="checkbox"/>		
<b>Grund</b>	23	Vollständige Aufgabe <input type="checkbox"/>		
	24	Verlegung in einen anderen Meldebezirk <input type="checkbox"/>		
	25	Gründung nach Umwandlungsgesetz (z.B. Verschmelzung, Spaltung) <input type="checkbox"/>		
	Wechsel der Rechtsform <input type="checkbox"/>			
	Gesellschafteraustritt <input type="checkbox"/>			
	Erbfolge/Verkauf, Verpachtung <input type="checkbox"/>			
26	Name des künftigen Gewerbetreibenden oder Firmenname			
27	Gründe für die Betriebsaufgabe (z.B. Alter, wirtschaftliche Schwierigkeiten, Insolvenzverfahren usw.)			
<b>Hinweis: Eine Wiederaufnahme der abgemeldeten Tätigkeit ist erneut anzeigepflichtig.</b>				
32	33			
(Datum)		(Unterschrift)		