



Produkt	Einheit	2022	2021	2020	Produkt	Einheit	2022	2021	2020
Erzeugung von Erdgas	t	2	x	-	Fasererzeugnisse aus Textilfasern	kg	1296	-	-
Erzeugung von Erdgas	t	-	-	-	Veredlung von Erzeugnissen aus Glas	kg	1296	-	-
Erzeugung von Erdgas	t	2	x	-	Textilien	kg	1296	-	-
Erzeugung von Erdgas	t	962	x	24 479 717	Textilien aus Baumwolle und Leinen	kg	1296	-	-
Erzeugung von Erdgas	t	92	x	4 232 700	Textilien aus Wolle	kg	1296	-	-
Erzeugung von Erdgas	t	22	x	196 962	Textilien aus Leinen	kg	1296	-	-
Erzeugung von Erdgas	t	157	x	4 410 627	Textilien aus anderen Textilfasern	kg	1296	-	-
Erzeugung von Erdgas	kg	10	x	9 609 047	Textilien aus anderen Textilfasern	kg	1296	-	-
Erzeugung von Erdgas	kg	6	x	148 313	Textilien aus anderen Textilfasern	kg	1296	-	-
Erzeugung von Erdgas	t	12	x	485 400	Textilien aus anderen Textilfasern	kg	1296	-	-
Erzeugung von Erdgas	t	42	x	1 211 722	Textilien aus anderen Textilfasern	kg	1296	-	-
Erzeugung von Erdgas	t	11	x	2 889 581	Textilien aus anderen Textilfasern	kg	1296	-	-
Erzeugung von Erdgas	t	4	x	97 457	Textilien aus anderen Textilfasern	kg	1296	-	-
Erzeugung von Erdgas	t	27	x	1 342 737	Textilien aus anderen Textilfasern	kg	1296	-	-
Erzeugung von Erdgas	t	4	x	86 542 600	Textilien aus anderen Textilfasern	kg	1296	-	-
Erzeugung von Erdgas	t	26	x	116 088	Textilien aus anderen Textilfasern	kg	1296	-	-
Erzeugung von Erdgas	t	13	x	577 201	Textilien aus anderen Textilfasern	kg	1296	-	-
Erzeugung von Erdgas	kg	508	x	3 186 592	Textilien aus anderen Textilfasern	kg	1296	-	-
Erzeugung von Erdgas	t	2	x	-	Textilien aus anderen Textilfasern	kg	1296	-	-
Erzeugung von Erdgas	t	7	x	-	Textilien aus anderen Textilfasern	kg	1296	-	-
Erzeugung von Erdgas	kg	41	x	605 557 331	Textilien aus anderen Textilfasern	kg	1296	-	-
Erzeugung von Erdgas	kg	11	x	124 048 886	Textilien aus anderen Textilfasern	kg	1296	-	-
Erzeugung von Erdgas	kg	24	x	474 688	Textilien aus anderen Textilfasern	kg	1296	-	-
Erzeugung von Erdgas	kg	24	x	465 843	Textilien aus anderen Textilfasern	kg	1296	-	-
Erzeugung von Erdgas	kg	2	x	-	Textilien aus anderen Textilfasern	kg	1296	-	-
Erzeugung von Erdgas	kg	61	x	786 590	Textilien aus anderen Textilfasern	kg	1296	-	-
Erzeugung von Erdgas	kg	29	x	453 031	Textilien aus anderen Textilfasern	kg	1296	-	-
Erzeugung von Erdgas	t	26	x	-	Textilien aus anderen Textilfasern	kg	1296	-	-

Statistische Berichte

Bauinstallation und sonstiges Ausbaugewerbe in Nordrhein-Westfalen

3. Vierteljahr 2023



Bauinstallation und sonstiges Ausbaugewerbe in Nordrhein-Westfalen

3. Vierteljahr 2023

Herausgegeben von
Information und Technik Nordrhein-Westfalen, Statistisches Landesamt
Mauerstraße 51, 40476 Düsseldorf • Postfach 10 11 05, 40002 Düsseldorf
Telefon +49211 9449-01 • Telefax +49211 9449-8000
Internet: <http://www.it.nrw>
E-Mail: poststelle@it.nrw.de

Erschienen im Dezember 2023

Alle Statistischen Berichte finden Sie als PDF-Datei zum kostenlosen
Download in unserer Internet-Rubrik Aktuell / Publikationen.
© IT.NRW, Statistisches Landesamt, Düsseldorf, 2023. Dieses Werk ist lizenziert unter
der Datenlizenz Deutschland - Namensnennung - Version 2.0.
Auszugsweise Vervielfältigung und Verbreitung mit Quellenangabe gestattet.

Inhalt

	Seite
Vorbemerkungen	4
Erläuterungen	4
 Tabellenteil	
1. Betriebe, Beschäftigte, geleistete Arbeitsstunden, Entgelte sowie ausbaugewerblicher Umsatz nach Wirtschaftszweigen	7
2. Betriebe, Beschäftigte, geleistete Arbeitsstunden, Entgelte sowie ausbaugewerblicher Umsatz nach Betriebsgrößenklassen	7
3. Betriebe, Beschäftigte, geleistete Arbeitsstunden, Entgelte sowie ausbaugewerblicher Umsatz nach kreisfreien Städten und Kreisen	8
 Grafik	
Wirtschaftliche Kennziffern des nordrhein-westfälischen Ausbaugewerbes ab 1. Vierteljahr 2021	10

Vorbemerkungen

Die statistischen Ämter verwenden die Klassifikation der Wirtschaftszweige Ausgabe 2008 (WZ 2008). Sie berücksichtigt die Vorgaben der statistischen Systematik der Wirtschaftszweige in der Europäischen Gemeinschaft (NACE Revision 2), die mit der Verordnung (EG) Nr. 1893/2006 des Europäischen Parlaments und des Rates vom 20. Dezember 2006 (ABl. EG Nr. L393 S. 1) veröffentlicht wurde.

Die Anwendung der WZ 2008 für statistische Zwecke ergibt sich aus Artikel 8 der o. g. Verordnung. Danach sind Statistiken, die sich auf vom 1. Januar 2008 an durchgeführte Wirtschaftstätigkeiten beziehen (Berichtsperiode), auf der Grundlage der NACE Rev. 2 (in Deutschland auf der Grundlage der WZ 2008) zu erstellen. Abweichend hiervon sind Konjunkturstatistiken gemäß der Verordnung (EG) Nr. 1165/98 ab dem 1. Januar 2009 auf Basis der Nomenclature statistique des activités économiques dans la Communauté européenne (NACE) Revision 2 (in Deutschland auf Basis der WZ 2008) zu erstellen.

Der Abschnitt F der WZ 2008 umfasst das Baugewerbe.

Erläuterungen

Ziel der Statistik

Die kurzfristigen Erhebungen im Bauhauptgewerbe und Ausbaugewerbe liefern Informationen über die konjunkturelle Lage des Baumarktes. Darüber hinaus werden sie u. a. zur Berechnung der Produktionsindizes, der Bauinvestitionen und der Auftragseingangsindizes verwendet. Sie dienen sowohl den staatlichen als auch privaten Institutionen zur Beurteilung der Wirtschaftsentwicklung im Baugewerbe, insbesondere auch hinsichtlich Bauleistung, Beschäftigung und Auftragslage.

Rechtsgrundlage

Rechtsgrundlage für die Erhebungen im Baugewerbe ist das Gesetz über die Statistik im Produzierenden Gewerbe (ProdGewStatG) in der Bekanntmachung vom 21. März 2002 (BGBl. I S. 1181), in Verbindung mit dem Gesetz über die Statistik für Bundeszwecke (Bundesstatistikgesetz – BStatG), in den jeweils aktuell gültigen Fassungen.

Berichtskreis

Zur vierteljährlichen Erhebung im Ausbaugewerbe melden ausbaugewerbliche Betriebe von Unternehmen mit 20 und mehr Beschäftigten, soweit deren Tätigkeit sich auf das Inland erstreckt. Ebenfalls auskunftspflichtig sind die Arbeitsgemeinschaften. Aufgrund gesetzlicher Vorgaben wurde für die Berichtsjahre 2018 bis 2020 eine temporäre Berichtskreisreduzierung auf Betriebe mit 23 und mehr tätigen Personen durchgeführt. Mit dem Berichtsjahr 2021 wird aufgrund gesetzlicher Änderungen die Berichtskreisuntergrenze wieder zurückgesetzt (Betriebe mit 20 und mehr tätigen Personen). Aus diesem

Umstand resultiert eine eingeschränkte Vergleichbarkeit der Berichtszeiträume.

Jede statistische Einheit (Unternehmen, Betrieb) wird der Unterklasse (5-Steller) der WZ 2008 zugeordnet, zu der ihre Haupttätigkeit gehört. Zum Bauhauptgewerbe werden Einheiten gerechnet, deren wirtschaftliche Tätigkeit überwiegend darin besteht, Hochbauten im Rohbau zu errichten, Tiefbauvorhaben auszuführen oder bestimmte Spezialbauarbeiten vorzunehmen. Dazu rechnen auch die Renovierung, Instandsetzung und Unterhaltung bestehender Hoch-, Tief- und Spezialbauten sowie das Abbrechen, Sprengen und Enttrümmern und weitere vorbereitende Baustellenarbeiten. Zum Ausbaugewerbe werden Einheiten gerechnet, deren wirtschaftliche Tätigkeit überwiegend darin besteht, Ausbauarbeiten und entsprechende Reparatur- und Unterhaltungsarbeiten vorzunehmen.

Methodischer Hinweis

Die für Verwaltungsbezirke dargestellten Ergebnisse beziehen sich auf den Unternehmenssitz.

Definitionen

Beschäftigte

Tätige (Mit)inhaberinnen und -inhaber, unbezahlt mithelfende Familienangehörige und alle Personen, die in einem arbeitsrechtlichen Verhältnis zum Unternehmen bzw. Betrieb stehen (Arbeitnehmerinnen und Arbeitnehmer, Auszubildende, Umschülerinnen und Umschüler, Anlernlinge und Praktikanten), jedoch keine Bezieherinnen und Bezieher von Vorruhestandsgeld. Nachgewiesen wird der Beschäftigungsstand am Quartalsende.

Entgelte

Bei den Entgelten ist die Summe der lohnsteuerpflichtigen Bruttobezüge (Bar- und Sachbezüge) der Arbeitnehmerinnen und Arbeitnehmer sowie der kaufmännischen, technischen und gewerblichen Auszubildenden ohne Pflichtanteile des Arbeitgebers zur Sozialversicherung, ohne Beiträge zu den Sozialkassen des Baugewerbes, ohne Winterbauumlage, ohne Aufwendungen für die betriebliche Alters-, Invaliditäts- und Hinterbliebenenversorgung und ohne gezahltes Vorruhestandsgeld sowie ohne geleistete Zuschüsse der Bundesanstalt für Arbeit (z. B. Kurzarbeitergeld, Leistungen nach dem Altersteilzeitgesetz) angegeben.

Auch die Bezüge von Gesellschaftern, Geschäftsführern, Vorstandsmitgliedern und anderen leitenden Angestellten werden zugerechnet, soweit die Bezüge steuerlich als Einkünfte aus nicht selbstständiger Arbeit anzusehen sind.

Geleistete Arbeitsstunden

Arbeitsstunden, die von Arbeitnehmerinnen und Arbeitnehmern (einschl. Polierern und Meisterinnen und Meister), tätigen (Mit)inhaberinnen und -inhabern, mithelfenden Familienangehörigen und Auszubildenden auf Baustellen und Bauhöfen im Bundesgebiet tatsächlich geleistet wurden. Bezahlte, aber nicht geleistete Stunden sowie Berufsschulstunden sind abgesetzt. Nicht einbezogen sind ferner die für Bürotätigkeiten geleisteten Arbeitsstunden.

Umsatz (ohne Umsatzsteuer)

Als Umsatz gelten die dem Finanzamt für die Umsatzsteuer zu meldenden steuerbaren Beträge im Bundesgebiet einschl. Umsatz aus Nachunternehmertätigkeit und Vergabe von Teilleistungen an Nachunternehmer. Zum Umsatz zählen seit dem 1. Januar 1980 auch Anzahlungen für Teilleistungen oder Vorauszahlungen vor Ausführung der entsprechenden Lief-

rungen oder Leistungen ab 5 000 EUR¹⁾. Der Gesamtumsatz enthält außer dem ausbaugewerblichen Umsatz (Umsatz aus Bauleistungen) die Handels- und sonstigen Umsätze (Umsatz aus sonstigen eigenen Erzeugnissen und aus industriellen/handwerklichen Dienstleistungen, Umsatz aus sonstigen nicht-industriellen/nichthandwerklichen Tätigkeiten). Zum sonstigen Umsatz zählen z. B. in der eigenen Bauleistung nicht abgerechnete Umsätze aus sonstigen eigenen Erzeugnissen (Baustoffe, Betonwaren u. dgl.), Umsätze aus Lohnarbeiten für Dritte und sonstige Dienstleistungen sowie die Erlöse aus Vermietung und Verpachtung (einschl. Leasing) u. a.

Veröffentlichungen

Ergebnisse für das Bundesgebiet werden vom Statistischen Bundesamt in der monatlichen Querschnittsveröffentlichung „Ausgewählte Zahlen für die Bauwirtschaft“ herausgegeben.

1) Vgl. Umsatzsteuergesetz (UStG) 1980, Neufassung 1999

Zeichenerklärung

0	weniger als die Hälfte von 1 in der letzten besetzten Stelle, jedoch mehr als nichts
–	nichts vorhanden (genau null)
.	Zahlenwert unbekannt oder geheim zu halten
x	Tabellenfach gesperrt, weil Aussage nicht sinnvoll
p	vorläufige Zahl
r	berichtigte Zahl

Anmerkung

Abweichungen in den Summen erklären sich aus dem Runden der Einzelwerte. Eventuell auftretende geringfügige Differenzen in den Summen einzelner Merkmale zwischen den Tabellen ergeben sich aufgrund unterschiedlicher Auswertungskriterien.

Ab Januar 2009 wird im Baugewerbe eine revidierte Klassifikation der Wirtschaftszweige (WZ 2008) eingesetzt. Die Ergebnisse sind mit denen der Vorjahre nur bedingt vergleichbar.

**1. Betriebe, Beschäftigte, geleistete Arbeitsstunden, Entgelte sowie
ausbaugewerblicher Umsatz im Ausbaugewerbe*) nach Wirtschaftszweigen**)**

WZ 2008 – Nr.	Wirtschaftszweig	Betriebe	Beschäftigte	Geleistete Arbeitsstunden	Entgelte	Ausbau- gewerblicher Umsatz
		Anzahl		1 000	1 000 EUR	
43.2	Bauinstallation	1 615	70 422	22 763	714 401	2 819 108
	darunter					
43.21	Elektroinstallation	630	28 845	9 630	281 365	1 175 750
43.22	Gas-, Wasser-, Heizungs- sowie Lüftungs- und Klimaanlageeininstalla ion	808	33 242	10 457	334 900	1 239 128
43.29.1	Dämmung gegen Kälte, Wärme, Schall und Erschütterung	81	3 793	1 165	41 398	162 276
43.3	Sonstiger Ausbau	606	20 150	6 631	181 546	708 360
	darunter					
43.31	Anbringen von Stuckaturen, Gipserei und Verputzerei	50	1 679	550	14 950	61 843
43.32	Bau ischlerei und -schlosserei	154	5 177	1 767	47 121	194 929
43.33	Fußboden-, Fliesen- und Plattenlegerei, Tapeziererei	102	3 001	954	27 949	126 104
43.34.1	Maler- und Lackiergewerbe	283	9 754	3 202	86 681	306 931
43.34.2	Glasergerwerbe	11	346	90	2 783	10 932
43.2/43.3	Ausbaugewerbe insgesamt	2 221	90 572	29 394	895 947	3 527 468
	Nachrichtlich:					
41.1	Erschließung von Grundstücken; Bauträger	33	.	.	20 717	.

*) Betriebe von Unternehmen mit 20 und mehr Beschäftigten – **) Bei der WZ 41.1 werden nur die Merkmale Betriebe, tätige Personen insgesamt, Entgelte sowie Gesamtumsatz erhoben.

**2. Betriebe, Beschäftigte, geleistete Arbeitsstunden, Entgelte sowie
ausbaugewerblicher Umsatz im Ausbaugewerbe*) nach Betriebsgrößenklassen**)**

Betriebsgrößenklasse	Betriebe	Beschäftigte	Geleistete Arbeitsstunden	Entgelte	Ausbaugewerblicher Umsatz
	Anzahl		1 000	1 000 EUR	
Betriebe mit ... Beschäftigten					
unter 20	227	3 484	1 195	32 842	129 798
20 – 49	1 562	46 603	15 164	425 887	1 638 925
50 – 99	329	21 808	7 097	220 590	941 278
100 – 199	82	11 007	3 493	121 050	429 029
200 und mehr	21	7 670	2 445	95 578	388 439
Betriebe insgesamt	2 221	90 572	29 394	895 947	3 527 468

*) Betriebe von Unternehmen mit 20 und mehr Beschäftigten – **) Wirtschaftszweig 41.1 ist nicht darin enthalten

**3. Betriebe, Beschäftigte, geleistete Arbeitsstunden, Entgelte sowie
ausbaugewerblicher Umsatz im Ausbaugewerbe*) nach kreisfreien Städten und Kreisen**)**

Verwaltungsbezirk	Betriebe	Beschäftigte	Geleistete Arbeitsstunden	Entgelte	Ausbaugewerblicher Umsatz
	Anzahl		1 000	1 000 EUR	
Kreisfreie Städte					
Düsseldorf	68	3 146	989	32 632	145 186
Duisburg	49	1 817	610	17 133	64 697
Essen	87	4 395	1 395	47 556	201 844
Krefeld	19	814	225	7 956	24 089
Mönchengladbach	30	1 047	326	9 792	34 466
Mülheim an der Ruhr	17	1 046	315	9 815	36 299
Oberhausen	34	1 511	469	14 482	53 673
Remscheid	13	543	203	5 230	20 766
Solingen	5	143	54	1 187	2 987
Wuppertal	26	1 035	352	10 688	47 386
Kreise					
Kleve	38	1 901	628	18 931	79 055
Mettmann	62	2 308	744	22 810	85 296
Rhein-Kreis Neuss	37	2 094	757	22 361	88 090
Viersen	29	1 160	398	11 762	59 883
Wesel	64	2 599	803	24 658	88 156
Reg.-Bez. Düsseldorf	578	25 559	8 270	256 993	1 031 874
Kreisfreie Städte					
Bonn	39	1 451	436	12 785	42 744
Köln	110	5 567	1 741	61 664	246 520
Leverkusen	18	528	180	4 699	17 879
Kreise					
Städteregion Aachen	51	1 857	626	18 433	57 278
darunter kreisfreie Stadt Aachen	14	504	1 433	5 587	14 361
Düren	23	703	246	7 409	28 855
Rhein-Erft-Kreis	54	1 926	678	19 434	67 045
Euskirchen	24	1 010	352	9 055	46 015
Heinsberg	26	1 003	326	8 742	36 874
Oberbergischer Kreis	35	1 097	374	9 092	41 113
Rhein.-Berg. Kreis	29	1 131	343	10 302	44 956
Rhein-Sieg-Kreis	82	3 003	1 006	31 240	107 141
Reg.-Bez. Köln	491	19 276	6 309	192 854	736 419
Kreisfreie Städte					
Bottrop	15	586	170	6 185	15 625
Gelsenkirchen	39	2 300	695	25 166	94 767
Münster	43	1 625	547	15 247	55 487

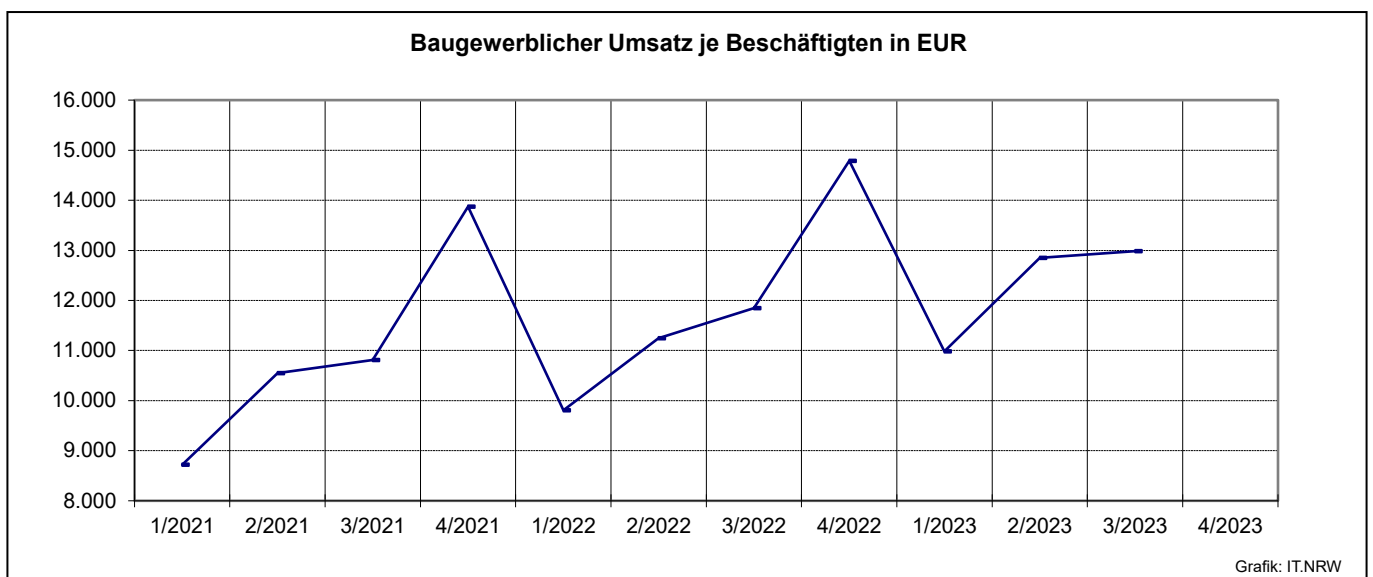
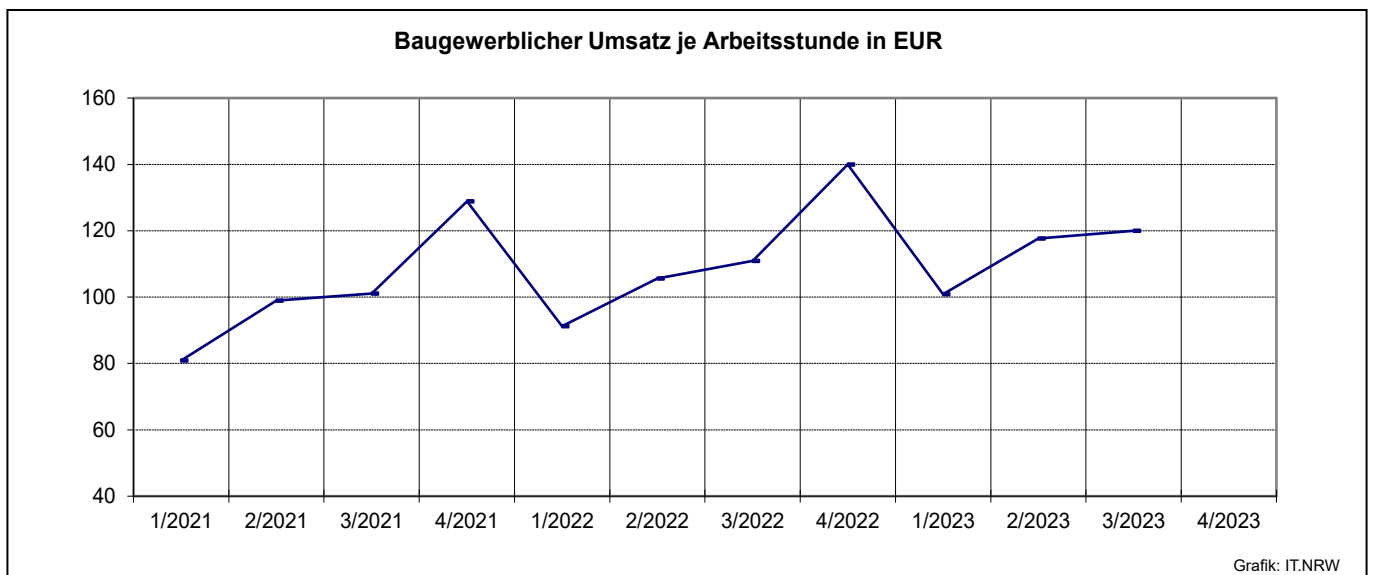
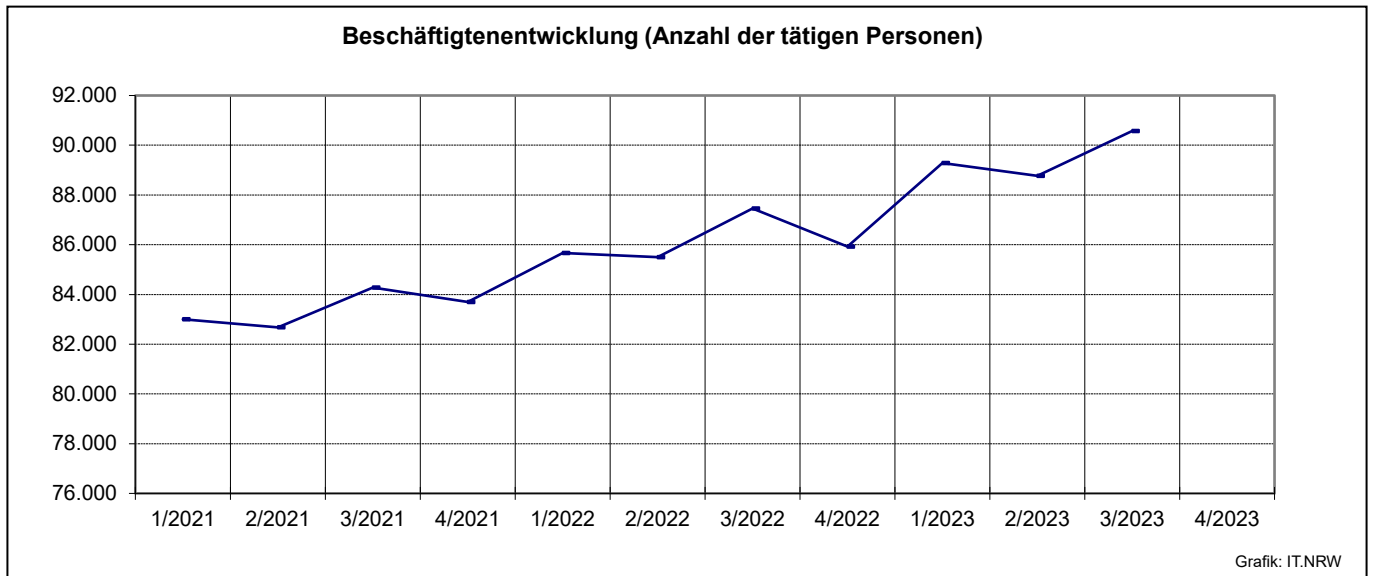
*) Betriebe von Unternehmen mit 20 und mehr Beschäftigten – **) Wirtschaftszweig 41.1 ist nicht darin enthalten

**Noch: 3. Betriebe, Beschäftigte, geleistete Arbeitsstunden, Entgelte sowie
ausbaugewerblicher Umsatz im Ausbaugewerbe*) nach kreisfreien Städten und Kreisen**)**

Verwaltungsbezirk	Betriebe	Beschäftigte	Geleistete Arbeitsstunden	Entgelte	Ausbaugewerblicher Umsatz
	Anzahl		1 000	1 000 EUR	
Kreise					
Borken	95	4 313	1 366	41 449	171 622
Coesfeld	47	1 432	449	13 630	55 247
Recklinghausen	81	3 147	1 037	30 576	100 145
Steinfurt	75	2 744	967	25 049	109 377
Warendorf	47	1 626	531	14 209	52 020
Reg.-Bez. Münster	442	17 773	5 762	171 512	654 291
Kreisfreie Stadt					
Bielefeld	41	1 409	437	15 357	66 471
Kreise					
Gütersloh	60	3 319	1 213	34 337	170 401
Herford	35	1 253	398	11 876	51 887
Höxter	16	691	203	5 063	27 267
Lippe	34	1 506	505	14 006	50 535
Minden-Lübbecke	44	1 515	489	14 383	69 907
Paderborn	58	2 105	619	19 659	72 066
Reg.-Bez. Detmold	288	11 798	3 865	114 680	508 533
Kreisfreie Städte					
Bochum	44	1 887	611	19 250	57 238
Dortmund	76	2 989	944	30 077	115 027
Hagen	18	663	211	5 281	19 693
Hamm	22	839	295	7 663	28 038
Herne	22	846	266	8 202	30 049
Kreise					
Ennepe-Ruhr-Kreis	23	713	234	6 821	24 651
Hochsauerlandkreis	38	1 468	490	13 723	56 403
Märkischer Kreis	39	1 167	370	10 329	38 654
Olpe	10	286	91	2 436	12 535
Siegen-Wittgenstein	39	1 903	570	24 252	92 906
Soest	50	2 078	661	19 243	78 280
Unna	41	1 327	445	12 630	42 878
Reg.-Bez. Arnsberg	422	16 166	5 187	159 908	596 352
Nordrhein-Westfalen	2 221	90 572	29 394	895 947	3 527 468

*) Betriebe von Unternehmen mit 20 und mehr Beschäftigten – **) Wirtschaftszweig 41.1 ist nicht darin enthalten

**Wirtschaftliche Kennziffern des nordrhein-westfälischen Ausbaugewerbes ab 1. Vierteljahr 2021*)
Monatsdurchschnitts-Werte der Betriebe von Unternehmen mit 20 und mehr Beschäftigten**)**



*) Eingeschränkte Vergleichbarkeit für den Zeitraum 2018 bis 2020 aufgrund der temporären Anhebung der Berichtskreisuntergrenze von 20 auf 23 und mehr tätigen Personen. – **) Wirtschaftszweig 41.1 ist nicht darin enthalten

Veröffentlichungen zur Entwicklung und Struktur der Bautätigkeit und des Baugewerbes

Bautätigkeit

Baugenehmigungen in Nordrhein-Westfalen

Inhalt: Jährliche Ergebnisse der von den Bauaufsichtsbehörden gemeldeten Baugenehmigungen (Wohn- und Nichtwohngebäude, Rauminhalt, Wohnungen, Wohnräume, Wohnfläche, Nutzfläche, veranschlagte Baukosten) nach Gebäudeart, Haustyp, Bauherr u. a.; regionale Ergebnisse für Regierungsbezirke, kreisfreie Städte und Kreise sowie Eckdaten für Gemeinden

Artikelnummer: F21

Baufertigstellungen und Bauabgänge in Nordrhein-Westfalen

Inhalt: Jährliche Ergebnisse der von den Bauaufsichtsbehörden gemeldeten Baufertigstellungen und Bauabgänge (Fertigstellungen: Wohn- und Nichtwohngebäude, Rauminhalt, Wohnungen, Wohnräume, Wohnfläche, Nutzfläche, veranschlagte Baukosten) nach Gebäudeart, Haustyp, Bauherr u. a.; regionale Ergebnisse für Regierungsbezirke, kreisfreie Städte und Kreise sowie Eckdaten für Gemeinden. – Abgänge: Wohn- und Nichtwohngebäude, Nutzfläche, Wohnungen, Wohnräume, Wohnfläche nach Gebäudeart, Eigentümern, Baualter und Abgangursachen; Eckdaten für Regierungsbezirke, kreisfreie Städte und Kreise

Artikelnummer: F22

Baugenehmigungen in Nordrhein-Westfalen

Inhalt: Monatliche Ergebnisse der von den Bauaufsichtsbehörden gemeldeten Bautätigkeit (Wohn- und Nichtwohngebäude, Rauminhalt, Wohnungen, Wohnfläche, Nutzfläche, veranschlagte Baukosten) nach Gebäudeart und Bauherr; Regionalergebnisse für Regierungsbezirke, kreisfreie Städte und Kreise

Artikelnummer: F20

Bauüberhang in Nordrhein-Westfalen am 31. Dezember

Inhalt: Jährliche Ergebnisse über den von den Gemeinden gemeldeten Baufortschritt der noch nicht fertiggestellten Bauvorhaben (Wohn- und Nichtwohngebäude, Rauminhalt, Wohnungen und sonstige Wohneinheiten) nach Bauzustand; erloschene Baugenehmigungen (Wohn- und Nichtwohnbau, Rauminhalt, Wohnung) nach Gebäudeart, Bauherr und Genehmigungszeitraum; regionale Ergebnisse für Regierungsbezirke, kreisfreie Städte und Kreise

Artikelnummer: F23

Wohnungsbestand in den Gemeinden Nordrhein-Westfalens am 31. Dezember

Inhalt: Jährliche Ergebnisse der Fortschreibung des Gebäude- und Wohnungsbestandes (Wohngebäude und darin befindliche Wohnungen nach Gebäudearten; Wohnungen in Wohn- und Nichtwohngebäuden nach Anzahl der Räume)

Artikelnummer: F24

Bauhauptgewerbe (Vorbereitende Baustellenarbeiten, Hoch- und Tiefbau) in Nordrhein-Westfalen

→ Ergebnis der Ergänzungserhebung

Inhalt: Jährliche Betriebsergebnisse (Beschäftigte, geleistete Arbeitsstunden, Entgelte und Umsätze im Juni des Berichtsjahres sowie Umsätze im Kalendervorjahr) nach Wirtschaftszweigen und Betriebsgrößenklassen; regionale Ergebnisse für Regierungsbezirke, kreisfreie Städte und Kreise

Artikelnummer: E22

→ Monatsbericht

Inhalt: Monatliche Betriebsergebnisse nach Wirtschaftszweigen und Betriebsgrößenklassen sowie Auftragseingangs- und Produktionsindizes; regionale Ergebnisse für Regierungsbezirke, kreisfreie Städte und Kreise

Artikelnummer: E21

→ Rechtliche Einheiten und ihre Investitionen

Inhalt: Jährliche Ergebnisse (Beschäftigte, Entgelte, Umsatz, Investitionen u. a.) nach Wirtschaftszweigen, Einheiten- und Umsatzgrößenklassen sowie nach Verwaltungsbezirken

Artikelnummer: E23

Ausbaugewerbe (Bauplumbing und sonstiges Ausbaugewerbe) in Nordrhein-Westfalen

→ Ergebnis der Zusatzerhebung

Inhalt: Jährliche Betriebsergebnisse (Beschäftigte, geleistete Arbeitsstunden, Entgelte, Umsätze im Juni des Berichtsjahres sowie Umsätze im Kalendervorjahr) nach Wirtschaftszweigen, Betriebsgrößenklassen und Verwaltungsbezirken.

Artikelnummer: E30

→ Quartalsergebnisse

Inhalt: Vierteljährliche Betriebsergebnisse nach Wirtschaftszweigen und Betriebsgrößenklassen; regionale Ergebnisse für Regierungsbezirke, kreisfreie Städte und Kreise

Artikelnummer: E29

→ Rechtliche Einheiten und ihre Investitionen

Inhalt: Jährliche Ergebnisse (Beschäftigte, Entgelte, Umsatz, Investitionen u. a.) nach Wirtschaftszweigen, Einheiten- und Umsatzgrößenklassen sowie nach Verwaltungsbezirken

Artikelnummer: E33

Weitere Auskünfte zu diesen Veröffentlichungen erteilen Ihnen für den Bereich Bautätigkeit Sandra Arntzen unter der Telefon-Nr. 0211 9449-3823, für den Bereich Bauwirtschaft der statistische Auskunftsdienst unter der Telefon-Nr. 0211 9449-2495 oder per E-Mail unter statistik-info@it.nrw.de

Ergebnisse für das Bundesgebiet werden vom Statistischen Bundesamt DESTATIS veröffentlicht – Fachbereich Bauen: https://www.destatis.de/DE/Themen/Branchen-Unternehmen/Bauen/_inhalt.html.