



Produkt	Einheit	2021	2022	2023	Produkt	Einheit	2021	2022	2023
Stein- und Erden...	t	2	x	-	Fasererzeugnisse...	kg	14	14	36 845 082
Erzgas...	-	-	-	-	Veredlung von Erzeugnissen...	kg	2	2	3 029 310
Bergbau...	t	2	x	-	Textilien...	kg	12	12	49 308 780
Stein- und Erden...	t	962	x	24 479 717	Bekleidung...	kg	65	65	x
...	kg	92	x	4 232 700	Bekleidung aus Leder...	St	11	11	1 075 085
...	kg	22	x	196 962	Arbeits- und Berufsbeleidung...	St	19	19	5 795 500
...	kg	157	x	4 410 627	Wäsche...	kg	11	11	x
Erzeugnisse...	kg	10	x	9 609 047	Bekleidung und Bekleidungszubehör...	kg	12	12	x
...	kg	6	x	148 313	Haarwaren...	kg	4	4	x
...	t	12	x	485 400	Strumpfwaren...	kg	4	4	x
...	t	42	x	1 211 722	Bekleidung a. n. g. aus Gewirken...	St	4	4	x
...	t	11	x	2 889 581	Veredlung von Erzeugnissen...	kg	2	2	x
...	t	4	x	97 467	Leder und Lederwaren...	kg	33	33	x
...	t	27	x	1 342 737	Leder und Ledertierstoff...	kg	4	4	x
...	t	4	x	85 542 600	Lederwaren...	kg	10	10	x
...	kg	26	x	116 088	Schuhe...	kg	13	13	x
...	kg	13	x	577 201	Veredlung von Erzeugnissen...	kg	12	12	x
...	kg	508	x	3 186 592	...	kg	11	11	x
...	kg	55	-	-	...	kg	7	7	-
...	kg	7	-	-	...	kg	41	41	605 557 331
...	kg	41	x	2 454 056	...	kg	11	11	124 048 886
...	kg	11	x	727 820	...	kg	24	24	474 688
...	kg	24	x	474 688	...	kg	24	24	465 843
...	kg	2	x	796 690	...	kg	61	61	796 690
...	kg	29	x	453 031	...	kg	29	29	453 031
...	t	26	-	-	...	t	26	26	-

Statistische Berichte

Verarbeitendes Gewerbe sowie Bergbau und Gewinnung
 von Steinen und Erden in Nordrhein-Westfalen

März 2023



Verarbeitendes Gewerbe sowie Bergbau und Gewinnung von Steinen und Erden in Nordrhein-Westfalen

März 2023

Herausgegeben von
Information und Technik Nordrhein-Westfalen, Statistisches Landesamt
Mauerstraße 51, 40476 Düsseldorf • Postfach 10 11 05, 40002 Düsseldorf
Telefon +49211 9449-01 • Telefax +49211 9449-8000
Internet: <http://www.it.nrw>
E-Mail: poststelle@it.nrw.de

Erschienen im Mai 2023

Alle Statistischen Berichte finden Sie als PDF-Datei zum kostenlosen
Download in unserer Internet-Rubrik Aktuell / Publikationen.
© Information und Technik NRW, Düsseldorf, 2023
Auszugsweise Vervielfältigung und Verbreitung mit Quellenangabe gestattet.

Inhalt

	Seite
Vorbemerkungen	4
Erläuterungen	4
Methodische Hinweise	5
Definitionen	5
Systematiken	6
Veröffentlichungen	6
Klassifikation der Wirtschaftszweige	8
 Tabellenteil	
1. Übersicht über die wirtschaftliche Entwicklung in Nordrhein-Westfalen 2011 – 2023	18
Grafiken <i>Auftragseingangindex</i>	19
2. Auftragseingangindex im Verarbeitenden Gewerbe in Nordrhein-Westfalen	22
Grafiken <i>Produktionsindex</i>	28
3. Produktionsindex im Verarbeitenden Gewerbe sowie Bergbau und Gewinnung von Steinen und Erden in Nordrhein-Westfalen	31
4. Betriebe, Beschäftigte, geleistete Arbeitsstunden, Entgelte und Umsatz in Nordrhein-Westfalen nach Wirtschaftszweigen	32
5. Umsatz in Nordrhein-Westfalen nach Wirtschaftszweigen	35
6. Betriebe, Beschäftigte, geleistete Arbeitsstunden, Entgelte und Umsatz des Verarbeitenden Gewerbes sowie des Bergbaus und der Gewinnung von Steinen und Erden nach kreisfreien Städten und Kreisen	38
7. Betriebe, Beschäftigte und Umsatz in Nordrhein-Westfalen nach fachlichen Betriebsteilen	40

Vorbemerkungen

Mit Beginn des Berichtsmonats Januar 2009 wurde die Klassifikation der Wirtschaftszweige, Ausgabe 2003 (WZ 2003) durch die Klassifikation der Wirtschaftszweige, Ausgabe 2008 (WZ 2008) abgelöst. Die WZ 2008 ist das Ergebnis einer generellen Aktualisierung der Klassifikation der Wirtschaftszweige, Ausgabe 2003. Sie basiert auf der statistischen Systematik der Wirtschaftszweige in der Europäischen Gemeinschaft (NACE Rev. 2), die mit der Verordnung (EG) Nr. 1893/2006 des Europäischen Parlaments und des Rates vom 20. Dezember 2006 (ABl. EG Nr. L 393 S. 1) veröffentlicht wurde, und ihrerseits auf der Internationalen Systematik der Wirtschaftszweige (ISIC Rev. 4) der Vereinten Nationen aufbaut.

Die Klassifikation der Wirtschaftszweige, Ausgabe 2008 ist gleichzeitig maßgebend für die Abgrenzung des Wirtschaftssektors Verarbeitendes Gewerbe sowie Bergbau und Gewinnung von Steinen und Erden und hat damit Auswirkungen auf die Zusammensetzung der Berichtskreise der Statistiken dieses Bereichs.

Das Verarbeitende Gewerbe wird dabei nicht nur intern neu gegliedert, sondern es wird auch insgesamt neu abgegrenzt. So werden einige Tätigkeiten, die bisher dem Verarbeitenden Gewerbe zugeordnet waren, künftig aus den Erhebungen in diesen Bereichen herausfallen, andere Tätigkeiten dagegen werden neu aufgenommen. Die Neuzuordnungen des „Verlagswesens“ und des „Recyclings“ in Bereiche außerhalb des Verarbeitenden Gewerbes sind dabei besonders gravierend. Ebenfalls von großer Bedeutung ist die Trennung zwischen der „Herstellung“ von Investitionsgütern und deren „Reparatur und Installation“. Zu diesem Zweck wurde eine separate Abteilung innerhalb des Verarbeitenden Gewerbes „Reparatur und Installation von Maschinen und Ausrüstungen“ gebildet. Daneben gibt es eine Reihe von Änderungen im Detail der Klassifikation wie z. B. die Schaffung eigener Abteilungen für die „Getränkeherstellung“ und die „Herstellung von pharmazeutischen Erzeugnissen“ (siehe Klassifikation der Wirtschaftszweige Ausgabe 2008 (WZ 2008) S. 8 ff.).

Darüber hinaus wurden zwei methodische Änderungen bei der Klassifizierung vorgenommen. Zum Einen ändert sich die Zuordnung der sogenannten **Converter**. Dabei handelt es sich um Betriebe oder Unternehmen ohne eigene Warenproduktion, die fremd bezogene Waren im eigenen Namen verkaufen und zusätzlich die gewerblichen Schutzrechte an den Produkten besitzen. Diese Converter wurden bislang so klassifiziert, als hätten sie die Waren selbst hergestellt. Nach der WZ 2008 werden diese Einheiten nun nicht mehr als Hersteller von Waren behandelt. Sie gehören künftig i. d. R. zum Handel. Lohnauftraggeber (also Einheiten, die einem Dritten das wesentliche Inputmaterial unentgeltlich zur Bearbeitung bereitstellen) werden dagegen weiterhin wie Hersteller klassifiziert.

Zum Anderen erfolgt in Fällen **vertikaler Integration**, bei der verschiedene Produktionsstufen nacheinander von derselben Einheit ausgeführt werden und der aus einem Produktionsprozess hervorgegangene Output als Input für die nächste Stufe dient, die Klassifizierung entsprechend der Produktionsstufe,

die den größten Beitrag zur Wertschöpfung der Einheit leistet (und nicht mehr wie bisher nach dem Output der letzten Produktionsstufe).

Erläuterungen

Ziel der Statistik

Die monatlichen Erhebungen des Verarbeitenden Gewerbes sowie des Bergbaus und der Gewinnung von Steinen und Erden stellen kurzfristig Daten über die konjunkturelle Entwicklung dieses Wirtschaftsbereichs in wirtschaftssystematischer und regionaler Gliederung zur Verfügung. Die Ergebnisse der Statistiken sind wichtiges Material für die Arbeiten der gesetzgebenden Körperschaften, der Bundes- und Landesregierungen, der Verbände, Kammern sowie sonstigen Institutionen und bilden eine unentbehrliche Grundlage für zahlreiche wirtschaftspolitische Entscheidungen.

Rechtsgrundlage

Rechtsgrundlage für die Erhebungen im Verarbeitenden Gewerbe sowie im Bergbau und in der Gewinnung von Steinen und Erden ist das Gesetz über die Statistik im Produzierenden Gewerbe (ProdGewStatG) in der Fassung der Bekanntmachung vom 21. März 2002 (BGBl. I S. 1181), zuletzt geändert durch Artikel 271 der Verordnung vom 31. August 2015 (BGBl. I S. 1474) in Verbindung mit dem Gesetz über die Statistik für Bundeszwecke (Bundesstatistikgesetz – BStatG) vom 22. Januar 1987 (BGBl. I S. 462, 565) in der Fassung der Bekanntmachung vom 20. Oktober 2016 (BGBl. I S. 2394).

Berichtskreis

Monatsbericht für Betriebe des Verarbeitenden Gewerbes sowie des Bergbaus und der Gewinnung von Steinen und Erden

Der Berichtskreis des Monatsberichtes umfasst seit Januar 2007 alle Betriebe des Wirtschaftsbereichs Verarbeitendes Gewerbe sowie Bergbau und Gewinnung von Steinen und Erden mit mindestens 50 tätigen Personen, unabhängig davon, ob diese Betriebe zu Unternehmen dieses Wirtschaftsbereichs gehören, oder zu Unternehmen, deren wirtschaftlicher Schwerpunkt außerhalb des Produzierenden Gewerbes liegt.

Am 1. Januar 2007 trat Artikel 10 des Ersten Gesetzes zum Abbau bürokratischer Hemmnisse insbesondere in der mittelständischen Wirtschaft vom 22. August 2006 (BGBl. I S. 1970) in Kraft, durch den das Gesetz über die Statistik im Produzierenden Gewerbe geändert wurde. Wurden in der Vergangenheit beim Monatsbericht im Verarbeitenden Gewerbe alle Betriebe von Unternehmen mit 20 und mehr tätigen Personen

befragt, so sind ab dem Berichtsmonat Januar 2007 nur noch Betriebe mit 50 und mehr tätigen Personen einbezogen. Mit dieser Maßnahme wird eine deutliche Entlastung insbesondere der kleinen und mittleren Unternehmen von statistischen Auskunftspflichten erreicht. Die unterhalb dieser neuen Abschneidegrenze liegenden Betriebe werden ab dem Berichtsjahr 2007 nur noch im neu eingeführten Jahresbericht für Betriebe im Verarbeitenden Gewerbe nach den tätigen Personen, den Entgelten (Lohn- und Gehaltssummen) sowie dem Umsatz befragt. Dieser Bericht stellt sicher, dass die für regionale Strukturuntersuchungen notwendigen Informationen im bisherigen Umfang und in bisheriger Qualität zumindest jährlich zur Verfügung stehen.

Methodische Hinweise

Die Merkmale „Umsatz“ und „Beschäftigte“ werden nach fachlichen Betriebsteilen erhoben und sowohl für Betriebe als auch für fachliche Betriebsteile aufbereitet. Die beiden übrigen Merkmale „Arbeitsstunden“ und „Bruttoentgelte“ werden nur für den gesamten Betrieb (einschl. der sonstigen Betriebsteile) erhoben. Das Merkmal „Auftragseingang“ wird nur für ausgewählte Wirtschaftszweige nach fachlichen Betriebsteilen erhoben. Es dient ausschließlich zur Berechnung der Auftragseingangsindizes. Hinsichtlich der Darstellung der Ergebnisse wird bei den Merkmalen Beschäftigte und Umsätze zwischen einem Nachweis nach fachlichen Betriebsteilen und nach Betrieben unterschieden. Beim Nachweis nach Betrieben werden alle Angaben eines kombinierten Betriebes (örtliche Einheit mit Betriebsteilen in mehreren Wirtschaftszweigen der WZ 2008) unter dem Wirtschaftszweig nachgewiesen, bei dem der Schwerpunkt der wirtschaftlichen Tätigkeit des Betriebes liegt.

Mit dem Berichtsmonat Januar 2018 wird die Berechnung des Auftragseingangsindex, auf das Basisjahr 2015 umgestellt und des Produktionsindex mit dem September 2018. Für Vergleichszwecke wurden frühere Ergebnisse auf die neue Basis umgerechnet. Hier publizierte Ergebnisse sind daher mit früheren Veröffentlichungen nur bedingt vergleichbar.

Definitionen

Betrieb

Ein Betrieb ist ein an einem Standort gelegenes Unternehmen oder ein Teil eines Unternehmens (z. B. Werk, Fabrikationsstätte), wenn an diesem Ort oder von diesem Ort aus Wirtschaftstätigkeiten ausgeübt werden, für die i. d. R. eine oder mehrere Personen im Auftrag desselben Unternehmens arbeiten.

Ein Unternehmen ist die kleinste rechtlich selbstständige Einheit, die aus handels- oder steuerrechtlichen Gründen Bücher führt.

Beschäftigte

Alle Personen, die am Ende des Monats in einem arbeitsrechtlichen Verhältnis zum Betrieb stehen (einschl. Heim-, Saison- und Aushilfsarbeiter/-innen sowie Teilzeitbeschäftigte unabhängig von der Anzahl der im Berichtsmonat geleisteten Stunden), tätige (Mit)inhaberinnen und -inhaber sowie unbezahlt mithelfende Familienangehörige, soweit sie mindestens ein Drittel der üblichen Arbeitszeit im Betrieb tätig sind.

Aufgrund der Organisationsreform in der gesetzlichen Rentenversicherung ist ab dem Jahr 2005 die Unterscheidung zwischen Arbeiter/-innen und Angestellten aufgehoben. Aus diesem Grunde werden ab Januar 2006 die Angaben zu Arbeiter/-innen und Löhnen nicht mehr separat erhoben. In den Ergebnissen dargestellt werden nur noch die Beschäftigten insgesamt sowie die Entgelte (früher: Bruttolohn und -gehaltssumme).

Geleistete Arbeitsstunden

Alle tatsächlich geleisteten (nicht die bezahlten) Stunden aller tätigen Personen.

Entgelte

Summe der Bruttobezüge ohne Arbeitgeberanteile zur Sozialversicherung, jedoch einschließlich Lohn- und Gehaltzuschlägen (auch Gratifikationen, Erfindergelder sowie Provisionen, Tantiemen usw.). Vergütungen für gewerblich und kaufmännisch Auszubildende sind enthalten. Nicht erfasst werden allgemeine soziale Aufwendungen sowie Vergütungen, die als Spesenersatz anzusehen sind.

Gesamtumsatz

Umsatz aus Eigenerzeugung, baugewerblicher Umsatz sowie Umsatz aus Handelsware und sonstigen nicht industriellen Tätigkeiten (wie Erlöse aus Vermietung und Verpachtung, Provisionseinnahmen, Erlöse aus Transportleistungen für Dritte und aus dem Verkauf von eigenen landwirtschaftlichen Erzeugnissen). Als Umsatz gilt die Summe der Rechnungsendbeträge (ohne Umsatzsteuer) einschließlich etwa darin enthaltener Verbrauchsteuern sowie der Kosten für Fracht, Transportversicherung, Porto, Verpackung und Spesen, auch wenn diese gesondert in Rechnung gestellt werden. Bei der Darstellung nach fachlichen Betriebsteilen handelt es sich ausschließlich um den Umsatz aus Eigenerzeugung.

Auslandsumsatz

Direkte Lieferungen und Leistungen an Empfänger, die im Ausland ansässig sind, sowie Lieferungen an Exporteure, die die bestellten Waren ohne Be- und Verarbeitung in das Ausland ausführen. Zusätzlich zum „Auslandsumsatz insgesamt“ wird der „Auslandsumsatz mit den Ländern der Eurozone“ veröffentlicht. Das sind die Länder der Europäischen Union, die den EURO als gemeinsame Währung eingeführt haben. Im Einzelnen sind das die Umsätze mit Belgien, Estland, Finnland, Frankreich, Griechenland, Irland, Italien, Lettland, Litauen, Luxemburg, Malta, den Niederlanden, Österreich, Portugal, Slowakei, Slowenien, Spanien und Zypern.

Auftragseingangindex

Der Nachweis der Auftragseingangsindizes erfolgt für ausgewählte Wirtschaftszweige des Verarbeitenden Gewerbes nach der Klassifikation der Wirtschaftszweige, Ausgabe 2008 (WZ 2008) und vier Hauptgruppen. Die Ergebnisse werden sowohl in nominalen (Wert-) als auch realen (Volumen-)Indizes dargestellt. Zur Berechnung des realen Auftragseingangindex werden Preisindizes für gewerbliche Produkte (Inlands-Auftragseingänge) sowie Preisindizes für die Ausfuhr (Auslands-Auftragseingänge) verwendet. Die Berechnung der Auftragseingangindizes basiert auf den Ergebnissen des Monatsberichts für Betriebe des Verarbeitenden Gewerbes sowie des Bergbaus und der Gewinnung von Steinen und Erden. Es handelt sich bei den Auftragseingängen um den Wert (ohne Umsatzsteuer, aber ggf. einschl. Verbrauchsteuern) aller im Berichtsmonat eingegangenen und vom Betrieb fest akzeptierten Aufträge auf Lieferung selbst hergestellter (bzw. im Lohnauftrag gefertigter) Produkte.

Produktionsindex

Der Produktionsindex zeigt – unbeeinflusst von Preisveränderungen und Kalenderunregelmäßigkeiten – kurzfristig die Entwicklung der Produktionsleistung der einzelnen Wirtschaftszweige und des gesamten Produzierenden Gewerbes auf. Der Nachweis des Produktionsindex erfolgt nach der Klassifikation der Wirtschaftszweige, Ausgabe 2008 (WZ 2008) und Hauptgruppen. Die Berechnung des Produktionsindex basiert im wesentlichen auf den Ergebnissen der monatlichen Produktionserhebung bei Betrieben mit mindestens 50 Beschäftigten. Nach dem gleichen Konzept wird zusätzlich ein vierteljährlicher Produktionsindex durch Aggregation der drei Monatsmeldungen der Betriebe des Verarbeitenden Gewerbes mit 50 und mehr Beschäftigten und der Produktionsdaten der übrigen vierteljährlich meldepflichtigen Betriebe von Unternehmen mit in der Regel 20 und mehr Beschäftigten des Produzierenden Gewerbes berechnet. Zur Verbesserung der Qualität der monatlichen Produktionsindizes werden diese nachträglich für jeden Wirtschaftszweig an das Niveau des entsprechenden vierteljährlichen Produktionsindex angeglichen.

Systematiken

Die Darstellung aller Ergebnisse erfolgt in der Gliederung der Klassifikation der Wirtschaftszweige, Ausgabe 2008 (WZ 2008). Ausschließlich für die Darstellung der Indizes werden Hauptgruppen durch die direkte Zuordnung der Wirtschaftszweige (= Dreisteller der Systematik) der WZ 2008 zu den Bereichen

VO	= Vorleistungsgüterproduzenten
IG	= Investitionsgüterproduzenten
GG	= Gebrauchsgüterproduzenten
VG	= Verbrauchsgüterproduzenten
EN	= Energie

gebildet (siehe Klassifikation der Wirtschaftszweige Ausgabe 2008 (WZ 2008) S. 8 ff.).

Veröffentlichungen

Ergebnisse für das Bundesgebiet über den Bereich Verarbeitendes Gewerbe sowie Bergbau und Gewinnung von Steinen und Erden werden vom Statistischen Bundesamt (www.destatis.de) in der Fachserie 4, Reihe 4 veröffentlicht.

Aktuelle Ergebnisse – auch von anderen Bundesländern – werden im Internet unter www.statistikportal.de veröffentlicht. Dort kann über die GENESIS Datenbank auch auf ausgewählte Ergebnisse für alle Länder sowie alle Stadt- und Landkreise zugegriffen werden.

Jährliche Strukturergebnisse aller Betriebe von Unternehmen mit 20 und mehr tätigen Personen werden (auch für Regierungsbezirke und Kreise) im Statistischen Bericht E 12 3 „Betriebsergebnisse; Beschäftigte, Entgelte und Umsatz (Artikelnummer: E 12 3)“ veröffentlicht.

Zeichenerklärung

(nach DIN 55 301)

0	weniger als die Hälfte von 1 in der letzten besetzten Stelle, jedoch mehr als nichts
–	nichts vorhanden (genau null)
.	Zahlenwert unbekannt oder geheim zu halten
x	Tabellenfach gesperrt, weil Aussage nicht sinnvoll
/	berichtigte Zahl

**Wirtschaftszweige des Verarbeitenden Gewerbes sowie
des Bergbaus und der Gewinnung von Steinen und Erden**
aus: **Klassifikation der Wirtschaftszweige Ausgabe 2008 (WZ 2008)**

Abteilung — Gruppe — Klasse	Bezeichnung	Haupt gruppe
Abschnitt B	Bergbau und Gewinnung von Steinen und Erden	
05	Kohlenbergbau	
05.1	Steinkohlenbergbau	EN
05.10	Steinkohlenbergbau	
05.2	Braunkohlenbergbau	EN
05.20	Braunkohlenbergbau	
06	Gewinnung von Erdöl und Erdgas	
06.1	Gewinnung von Erdöl	EN
06.10	Gewinnung von Erdöl	
06.2	Gewinnung von Erdgas	EN
06.20	Gewinnung von Erdgas	
07	Erzbergbau	
07.1	Eisenerzbergbau	VO
07.10	Eisenerzbergbau	
07.2	NE-Metallerzbergbau	VO
07.21	Bergbau auf Uran- und Thoriumerze	
07.29	Sonstiger NE-Metallerzbergbau	
08	Gewinnung von Steinen und Erden, sonstiger Bergbau	
08.1	Gewinnung von Natursteinen, Kies, Sand, Ton und Kaolin	VO
08.11	Gewinnung von Naturwerksteinen und Natursteinen, Kalk- und Gipsstein, Kreide und Schiefer	
08.12	Gewinnung von Kies, Sand, Ton und Kaolin	
08.9	Sonstiger Bergbau; Gewinnung von Steinen und Erden a. n. g.	VO
08.91	Bergbau auf chemische und Düngemittelminerale	
08.92	Torfgewinnung	
08.93	Gewinnung von Salz	
08.99	Gewinnung von Steinen und Erden a. n. g.	
09	Erbringung von Dienstleistungen für den Bergbau und für die Gewinnung von Steinen und Erden	
09.1	Erbringung von Dienstleistungen für die Gewinnung von Erdöl und Erdgas	VO
09.10	Erbringung von Dienstleistungen für die Gewinnung von Erdöl und Erdgas	
09.9	Erbringung von Dienstleistungen für den sonstigen Bergbau und die Gewinnung von Steinen und Erden	VO
09.90	Erbringung von Dienstleistungen für den sonstigen Bergbau und die Gewinnung von Steinen und Erden	
Abschnitt C	Verarbeitendes Gewerbe	
10	Herstellung von Nahrungs- und Futtermitteln	
10.1	Schlachten und Fleischverarbeitung	VG
10.11	Schlachten (ohne Schlachten von Geflügel)	
10.12	Schlachten von Geflügel	
10.13	Fleischverarbeitung	
10.2	Fischverarbeitung	VG
10.20	Fischverarbeitung	

Noch: **Wirtschaftszweige des Verarbeitenden Gewerbes sowie
des Bergbaus und der Gewinnung von Steinen und Erden**
aus: **Klassifikation der Wirtschaftszweige Ausgabe 2008 (WZ 2008)**

Abteilung — Gruppe — Klasse	Bezeichnung	Haupt gruppe
noch: Abschnitt C	Verarbeitendes Gewerbe	
10.3	Obst- und Gemüseverarbeitung	VG
10.31	Kartoffelverarbeitung	
10.32	Herstellung von Frucht- und Gemüsesäften	
10.39	Sonstige Verarbeitung von Obst und Gemüse	
10.4	Herstellung von pflanzlichen und tierischen Ölen und Fetten	VG
10.41	Herstellung von Ölen und Fetten (ohne Margarine u. ä. Nahrungsfette)	
10.42	Herstellung von Margarine u. ä. Nahrungsfetten	
10.5	Milchverarbeitung	VG
10.51	Milchverarbeitung (ohne Herstellung von Speiseeis)	
10.52	Herstellung von Speiseeis	
10.6	Mahl- und Schälmühlen, Herstellung von Stärke und Stärkeerzeugnissen	VO
10.61	Mahl- und Schälmühlen	
10.62	Herstellung von Stärke und Stärkeerzeugnissen	
10.7	Herstellung von Back- und Teigwaren	VG
10.71	Herstellung von Backwaren (ohne Dauerbackwaren)	
10.72	Herstellung von Dauerbackwaren	
10.73	Herstellung von Teigwaren	
10.8	Herstellung von sonstigen Nahrungsmitteln	VG
10.81	Herstellung von Zucker	
10.82	Herstellung von Süßwaren (ohne Dauerbackwaren)	
10.83	Verarbeitung von Kaffee und Tee, Herstellung von Kaffee-Ersatz	
10.84	Herstellung von Würzmitteln und Soßen	
10.85	Herstellung von Fertiggerichten	
10.86	Herstellung von homogenisierten und diätetischen Nahrungsmitteln	
10.89	Herstellung von sonstigen Nahrungsmitteln a. n. g.	
10.9	Herstellung von Futtermitteln	VO
10.91	Herstellung von Futtermitteln für Nutztiere	
10.92	Herstellung von Futtermitteln für sonstige Tiere	
11	Getränkeherstellung	
11.0	Getränkeherstellung	VG
11.01	Herstellung von Spirituosen	
11.02	Herstellung von Traubenwein	
11.03	Herstellung von Apfelwein und anderen Fruchtweinen	
11.04	Herstellung von Wermutwein und sonstigen aromatisierten Weinen	
11.05	Herstellung von Bier	
11.06	Herstellung von Malz	
11.07	Herstellung von Erfrischungsgetränken; Gewinnung natürlicher Mineralwässer	
12	Tabakverarbeitung	
12.0	Tabakverarbeitung	VG
12.00	Tabakverarbeitung	
13	Herstellung von Textilien	
13.1	Spinnstoffaufbereitung und Spinnerei	VO
13.10	Spinnstoffaufbereitung und Spinnerei	
13.2	Weberei	VO
13.20	Weberei	

Noch: **Wirtschaftszweige des Verarbeitenden Gewerbes sowie
des Bergbaus und der Gewinnung von Steinen und Erden**
aus: **Klassifikation der Wirtschaftszweige Ausgabe 2008 (WZ 2008)**

Abteilung — Gruppe — Klasse	Bezeichnung	Haupt gruppe
noch: Abschnitt C	Verarbeitendes Gewerbe	
13.3	Veredlung von Textilien und Bekleidung	VO
13.30	Veredlung von Textilien und Bekleidung	
13.9	Herstellung von sonstigen Textilwaren	VG
13.91	Herstellung von gewirktem und gestricktem Stoff	
13.92	Herstellung von konfektionierten Textilwaren (ohne Bekleidung)	
13.93	Herstellung von Teppichen	
13.94	Herstellung von Seilerwaren	
13.95	Herstellung von Vliesstoff und Erzeugnissen daraus (ohne Bekleidung)	
13.96	Herstellung von technischen Textilien	
13.99	Herstellung von sonstigen Textilwaren a. n. g.	
14	Herstellung von Bekleidung	
14.1	Herstellung von Bekleidung (ohne Pelzbekleidung)	VG
14.11	Herstellung von Lederbekleidung	
14.12	Herstellung von Arbeits- und Berufsbekleidung	
14.13	Herstellung von sonstiger Oberbekleidung	
14.14	Herstellung von Wäsche	
14.19	Herstellung von sonstiger Bekleidung und Bekleidungszubehör a. n. g.	
14.2	Herstellung von Pelzwaren	VG
14.20	Herstellung von Pelzwaren	
14.3	Herstellung von Bekleidung aus gewirktem und gestricktem Stoff	VG
14.31	Herstellung von Strumpfwaren	
14.39	Herstellung von sonstiger Bekleidung aus gewirktem und gestricktem Stoff	
15	Herstellung von Leder, Lederwaren und Schuhen	
15.1	Herstellung von Leder und Lederwaren (ohne Herstellung von Lederbekleidung)	VG
15.11	Herstellung von Leder und Lederfaserstoff; Zurichtung und Färben von Fellen	
15.12	Lederverarbeitung (ohne Herstellung von Lederbekleidung)	
15.2	Herstellung von Schuhen	VG
15.20	Herstellung von Schuhen	
16	Herstellung von Holz-, Flecht-, Korb- und Korkwaren (ohne Möbel)	
16.1	Säge-, Hobel- und Holzimprägnierwerke	VO
16.10	Säge-, Hobel- und Holzimprägnierwerke	
16.2	Herstellung von sonstigen Holz-, Kork-, Flecht- und Korbwaren (ohne Möbel)	VO
16.21	Herstellung von Furnier-, Sperrholz-, Holzfasern- und Holzspanplatten	
16.22	Herstellung von Parketttafeln	
16.23	Herstellung von sonstigen Konstruktionsteilen, Fertigbauteilen, Ausbauelementen und Fertigteilbauten aus Holz	
16.24	Herstellung von Verpackungsmitteln, Lagerbehältern und Ladungsträgern aus Holz	
16.29	Herstellung von Holzwaren a. n. g., Kork-, Flecht- und Korbwaren (ohne Möbel)	

Noch: **Wirtschaftszweige des Verarbeitenden Gewerbes sowie
des Bergbaus und der Gewinnung von Steinen und Erden**
aus: **Klassifikation der Wirtschaftszweige Ausgabe 2008 (WZ 2008)**

Abteilung — Gruppe — Klasse	Bezeichnung	Haupt gruppe
noch: Abschnitt C	Verarbeitendes Gewerbe	
17	Herstellung von Papier, Pappe und Waren daraus	
17.1	Herstellung von Holz- und Zellstoff, Papier, Karton und Pappe	VO
17.11	Herstellung von Holz- und Zellstoff	
17.12	Herstellung von Papier, Karton und Pappe	
17.2	Herstellung von Waren aus Papier, Karton und Pappe	VO
17.21	Herstellung von Wellpapier und -pappe sowie von Verpackungsmitteln aus Papier, Karton und Pappe	
17.22	Herstellung von Haushalts-, Hygiene- und Toilettenartikeln aus Zellstoff, Papier und Pappe	
17.23	Herstellung von Schreibwaren und Bürobedarf aus Papier, Karton und Pappe	
17.24	Herstellung von Tapeten	
17.29	Herstellung von sonstigen Waren aus Papier, Karton und Pappe	
18	Herstellung von Druckerzeugnissen; Vervielfältigung von bespielten Ton-, Bild- und Datenträgern	
18.1	Herstellung von Druckerzeugnissen	VG
18.11	Drucken von Zeitungen	
18.12	Drucken a. n. g.	
18.13	Druck- und Medienstufen	
18.14	Binden von Druckerzeugnissen und damit verbundene Dienstleistungen	
18.2	Vervielfältigung von bespielten Ton-, Bild- und Datenträgern	VG
18.20	Vervielfältigung von bespielten Ton-, Bild- und Datenträgern	
19	Kokerei und Mineralölverarbeitung	
19.1	Kokerei	EN
19.10	Kokerei	
19.2	Mineralölverarbeitung	EN
19.20	Mineralölverarbeitung	
20	Herstellung von chemischen Erzeugnissen	
20.1	Herstellung von chemischen Grundstoffen, Düngemitteln und Stickstoffverbindungen, Kunststoffen in Primärformen und synthetischem Kautschuk in Primärformen	VO
20.11	Herstellung von Industriegasen	
20.12	Herstellung von Farbstoffen und Pigmenten	
20.13	Herstellung von sonstigen anorganischen Grundstoffen und Chemikalien	
20.14	Herstellung von sonstigen organischen Grundstoffen und Chemikalien	
20.15	Herstellung von Düngemitteln und Stickstoffverbindungen	
20.16	Herstellung von Kunststoffen in Primärformen	
20.17	Herstellung von synthetischem Kautschuk in Primärformen	
20.2	Herstellung von Schädlingsbekämpfungsmitteln, Pflanzenschutz- und Desinfektionsmitteln	VO
20.20	Herstellung von Schädlingsbekämpfungsmitteln, Pflanzenschutz- und Desinfektionsmitteln	
20.3	Herstellung von Anstrichmitteln, Druckfarben und Kitt	VO
20.30	Herstellung von Anstrichmitteln, Druckfarben und Kitt	
20.4	Herstellung von Seifen, Wasch-, Reinigungs- und Körperpflegemitteln sowie von Duftstoffen	VG
20.41	Herstellung von Seifen, Wasch-, Reinigungs- und Poliermitteln	
20.42	Herstellung von Körperpflegemitteln und Duftstoffen	

Noch: **Wirtschaftszweige des Verarbeitenden Gewerbes sowie
des Bergbaus und der Gewinnung von Steinen und Erden**
aus: **Klassifikation der Wirtschaftszweige Ausgabe 2008 (WZ 2008)**

Abteilung — Gruppe — Klasse	Bezeichnung	Haupt gruppe
noch: Abschnitt C	Verarbeitendes Gewerbe	
20.5	Herstellung von sonstigen chemischen Erzeugnissen	VO
	20.51 Herstellung von pyrotechnischen Erzeugnissen	
	20.52 Herstellung von Klebstoffen	
	20.53 Herstellung von etherischen Ölen	
	20.59 Herstellung von sonstigen chemischen Erzeugnissen a. n. g.	
20.6	Herstellung von Chemiefasern	VO
	20.60 Herstellung von Chemiefasern	
21	Herstellung von pharmazeutischen Erzeugnissen	
21.1	Herstellung von pharmazeutischen Grundstoffen	VG
	21.10 Herstellung von pharmazeutischen Grundstoffen	
21.2	Herstellung von pharmazeutischen Spezialitäten und sonstigen pharmazeutischen Erzeugnissen	VG
	21.20 Herstellung von pharmazeutischen Spezialitäten und sonstigen pharmazeutischen Erzeugnissen	
22	Herstellung von Gummi- und Kunststoffwaren	
22.1	Herstellung von Gummiwaren	VO
	22.11 Herstellung und Runderneuerung von Bereifungen	
	22.19 Herstellung von sonstigen Gummiwaren	
22.2	Herstellung von Kunststoffwaren	VO
	22.21 Herstellung von Platten, Folien, Schläuchen und Profilen aus Kunststoffen	
	22.22 Herstellung von Verpackungsmitteln aus Kunststoffen	
	22.23 Herstellung von Baubedarfsartikeln aus Kunststoffen	
	22.29 Herstellung von sonstigen Kunststoffwaren	
23	Herstellung von Glas und Glaswaren, Keramik, Verarbeitung von Steinen und Erden	
23.1	Herstellung von Glas und Glaswaren	VO
	23.11 Herstellung von Flachglas	
	23.12 Veredlung und Bearbeitung von Flachglas	
	23.13 Herstellung von Hohlglas	
	23.14 Herstellung von Glasfasern und Waren daraus	
	23.19 Herstellung, Veredlung und Bearbeitung von sonstigem Glas einschließlich technischen Glaswaren	
23.2	Herstellung von feuerfesten keramischen Werkstoffen und Waren	VO
	23.20 Herstellung von feuerfesten keramischen Werkstoffen und Waren	
23.3	Herstellung von keramischen Baumaterialien	VO
	23.31 Herstellung von keramischen Wand- und Bodenfliesen und -platten	
	23.32 Herstellung von Ziegeln und sonstiger Baukeramik	
23.4	Herstellung von sonstigen Porzellan- und keramischen Erzeugnissen	VO
	23.41 Herstellung von keramischen Haushaltswaren und Ziergegenständen	
	23.42 Herstellung von Sanitärkeramik	
	23.43 Herstellung von Isolatoren und Isolierteilen aus Keramik	
	23.44 Herstellung von keramischen Erzeugnissen für sonstige technische Zwecke	
	23.49 Herstellung von sonstigen keramischen Erzeugnissen	

Noch: **Wirtschaftszweige des Verarbeitenden Gewerbes sowie
des Bergbaus und der Gewinnung von Steinen und Erden**
aus: **Klassifikation der Wirtschaftszweige Ausgabe 2008 (WZ 2008)**

Abteilung — Gruppe — Klasse	Bezeichnung	Haupt gruppe
noch: Abschnitt C	Verarbeitendes Gewerbe	
23.5	Herstellung von Zement, Kalk und gebranntem Gips	VO
23.51	Herstellung von Zement	
23.52	Herstellung von Kalk und gebranntem Gips	
23.6	Herstellung von Erzeugnissen aus Beton, Zement und Gips	VO
23.61	Herstellung von Erzeugnissen aus Beton, Zement und Kalksandstein für den Bau	
23.62	Herstellung von Gipszeugnissen für den Bau	
23.63	Herstellung von Frischbeton (Transportbeton)	
23.64	Herstellung von Mörtel und anderem Beton (Trockenbeton)	
23.65	Herstellung von Faserzementwaren	
23.69	Herstellung von sonstigen Erzeugnissen aus Beton, Zement und Gips a. n. g.	
23.7	Be- und Verarbeitung von Naturwerksteinen und Natursteinen a. n. g.	VO
23.70	Be- und Verarbeitung von Naturwerksteinen und Natursteinen a. n. g.	
23.9	Herstellung von Schleifkörpern und Schleifmitteln auf Unterlage sowie sonstigen Erzeugnissen aus nichtmetallischen Mineralien a. n. g.	VO
23.91	Herstellung von Schleifkörpern und Schleifmitteln auf Unterlage	
23.99	Herstellung von sonstigen Erzeugnissen aus nichtmetallischen Mineralien a. n. g.	
24	Metallerzeugung und -bearbeitung	
24.1	Erzeugung von Roheisen, Stahl und Ferrolegierungen	VO
24.10	Erzeugung von Roheisen, Stahl und Ferrolegierungen	
24.2	Herstellung von Stahlrohren, Rohrform-, Rohrverschluss- und Rohrverbindungsstücken aus Stahl	VO
24.20	Herstellung von Stahlrohren, Rohrform-, Rohrverschluss- und Rohrverbindungsstücken aus Stahl	
24.3	Sonstige erste Bearbeitung von Eisen und Stahl	VO
24.31	Herstellung von Blankstahl	
24.32	Herstellung von Kaltband mit einer Breite von weniger als 600 mm	
24.33	Herstellung von Kaltprofilen	
24.34	Herstellung von kaltgezogenem Draht	
24.4	Erzeugung und erste Bearbeitung von NE-Metallen	VO
24.41	Erzeugung und erste Bearbeitung von Edelmetallen	
24.42	Erzeugung und erste Bearbeitung von Aluminium	
24.43	Erzeugung und erste Bearbeitung von Blei, Zink und Zinn	
24.44	Erzeugung und erste Bearbeitung von Kupfer	
24.45	Erzeugung und erste Bearbeitung von sonstigen NE-Metallen	
24.46	Aufbereitung von Kernbrennstoffen	
24.5	Gießereien	VO
24.51	Eisengießereien	
24.52	Stahlgießereien	
24.53	Leichtmetallgießereien	
24.54	Buntmetallgießereien	

Noch: **Wirtschaftszweige des Verarbeitenden Gewerbes sowie
des Bergbaus und der Gewinnung von Steinen und Erden**
aus: **Klassifikation der Wirtschaftszweige Ausgabe 2008 (WZ 2008)**

Abteilung — Gruppe — Klasse	Bezeichnung	Haupt gruppe
noch: Abschnitt C	Verarbeitendes Gewerbe	
25	Herstellung von Metallerzeugnissen	
25.1	Stahl- und Leichtmetallbau	IG
25.11	Herstellung von Metallkonstruktionen	
25.12	Herstellung von Ausbauelementen aus Metall	
25.2	Herstellung von Metalltanks und -behältern; Herstellung von Heizkörpern und -kesseln für Zentralheizungen	IG
25.21	Herstellung von Heizkörpern und -kesseln für Zentralheizungen	
25.29	Herstellung von Sammelbehältern, Tanks u. ä. Behältern aus Metall	
25.3	Herstellung von Dampfkesseln (ohne Zentralheizungskessel)	IG
25.30	Herstellung von Dampfkesseln (ohne Zentralheizungskessel)	
25.4	Herstellung von Waffen und Munition	IG
25.40	Herstellung von Waffen und Munition	
25.5	Herstellung von Schmiede-, Press-, Zieh- und Stanzteilen, gewalzten Ringen und pulvermetallurgischen Erzeugnissen	VO
25.50	Herstellung von Schmiede-, Press-, Zieh- und Stanzteilen, gewalzten Ringen und pulvermetallurgischen Erzeugnissen	
25.6	Oberflächenveredlung und Wärmebehandlung; Mechanik a. n. g.	VO
25.61	Oberflächenveredlung und Wärmebehandlung	
25.62	Mechanik a. n. g.	
25.7	Herstellung von Schneidwaren, Werkzeugen, Schlössern und Beschlägen aus unedlen Metallen	VO
25.71	Herstellung von Schneidwaren und Bestecken aus unedlen Metallen	
25.72	Herstellung von Schlössern und Beschlägen aus unedlen Metallen	
25.73	Herstellung von Werkzeugen	
25.9	Herstellung von sonstigen Metallwaren	VO
25.91	Herstellung von Fässern, Trommeln, Dosen, Eimern u. ä. Behältern aus Metall	
25.92	Herstellung von Verpackungen und Verschlüssen aus Eisen, Stahl und NE-Metall	
25.93	Herstellung von Drahtwaren, Ketten und Federn	
25.94	Herstellung von Schrauben und Nieten	
25.99	Herstellung von sonstigen Metallwaren a. n. g.	
26	Herstellung von Datenverarbeitungsgeräten, elektronischen und optischen Erzeugnissen	
26.1	Herstellung von elektronischen Bauelementen und Leiterplatten	VO
26.11	Herstellung von elektronischen Bauelementen	
26.12	Herstellung von bestückten Leiterplatten	
26.2	Herstellung von Datenverarbeitungsgeräten und peripheren Geräten	IG
26.20	Herstellung von Datenverarbeitungsgeräten und peripheren Geräten	
26.3	Herstellung von Geräten und Einrichtungen der Telekommunikationstechnik	IG
26.30	Herstellung von Geräten und Einrichtungen der Telekommunikationstechnik	
26.4	Herstellung von Geräten der Unterhaltungselektronik	GG
26.40	Herstellung von Geräten der Unterhaltungselektronik	

Noch: **Wirtschaftszweige des Verarbeitenden Gewerbes sowie
des Bergbaus und der Gewinnung von Steinen und Erden**
aus: **Klassifikation der Wirtschaftszweige Ausgabe 2008 (WZ 2008)**

Abteilung — Gruppe — Klasse	Bezeichnung	Haupt gruppe
noch: Abschnitt C	Verarbeitendes Gewerbe	
26.5	Herstellung von Mess-, Kontroll-, Navigations- u. ä. Instrumenten und Vorrichtungen; Herstellung von Uhren	IG
26.51	Herstellung von Mess-, Kontroll-, Navigations- u. ä Instrumenten und Vorrichtungen	
26.52	Herstellung von Uhren	
26.6	Herstellung von Bestrahlungs- und Elektrotherapiegeräten und elektromedizinischen Geräten	IG
26.60	Herstellung von Bestrahlungs- und Elektrotherapiegeräten und elektromedizinischen Geräten	
26.7	Herstellung von optischen und fotografischen Instrumenten und Geräten	GG
26.70	Herstellung von optischen und fotografischen Instrumenten und Geräten	
26.8	Herstellung von magnetischen und optischen Datenträgern	VO
26.80	Herstellung von magnetischen und optischen Datenträgern	
27	Herstellung von elektrischen Ausrüstungen	
27.1	Herstellung von Elektromotoren, Generatoren, Transformatoren, Elektrizitätsverteilungs- und -schalteinrichtungen	VO
27.11	Herstellung von Elektromotoren, Generatoren und Transformatoren	
27.12	Herstellung von Elektrizitätsverteilungs- und -schalteinrichtungen	
27.2	Herstellung von Batterien und Akkumulatoren	VO
27.20	Herstellung von Batterien und Akkumulatoren	
27.3	Herstellung von Kabeln und elektrischem Installationsmaterial	VO
27.31	Herstellung von Glasfaserkabeln	
27.32	Herstellung von sonstigen elektronischen und elektrischen Drähten und Kabeln	
27.33	Herstellung von elektrischem Installationsmaterial	
27.4	Herstellung von elektrischen Lampen und Leuchten	VO
27.40	Herstellung von elektrischen Lampen und Leuchten	
27.5	Herstellung von Haushaltsgeräten	GG
27.51	Herstellung von elektrischen Haushaltsgeräten	
27.52	Herstellung von nicht elektrischen Haushaltsgeräten	
27.9	Herstellung von sonstigen elektrischen Ausrüstungen und Geräten a. n. g.	VO
27.90	Herstellung von sonstigen elektrischen Ausrüstungen und Geräten a. n. g.	
28	Maschinenbau	
28.1	Herstellung von nicht wirtschaftszweigspezifischen Maschinen	IG
28.11	Herstellung von Verbrennungsmotoren und Turbinen (ohne Motoren für Luft- und Straßenfahrzeuge)	
28.12	Herstellung von hydraulischen und pneumatischen Komponenten und Systemen	
28.13	Herstellung von Pumpen und Kompressoren a. n. g.	
28.14	Herstellung von Armaturen a. n. g.	
28.15	Herstellung von Lagern, Getrieben, Zahnrädern und Antriebselementen	

Noch: **Wirtschaftszweige des Verarbeitenden Gewerbes sowie
des Bergbaus und der Gewinnung von Steinen und Erden**
aus: **Klassifikation der Wirtschaftszweige Ausgabe 2008 (WZ 2008)**

Abteilung — Gruppe — Klasse	Bezeichnung	Haupt gruppe
noch: Abschnitt C	Verarbeitendes Gewerbe	
28.2	Herstellung von sonstigen nicht wirtschaftszweigspezifischen Maschinen	IG
28.21	Herstellung von Öfen und Brennern	
28.22	Herstellung von Hebezeugen und Fördermitteln	
28.23	Herstellung von Büromaschinen (ohne Datenverarbeitungsgeräte und periphere Geräte)	
28.24	Herstellung von handgeführten Werkzeugen mit Motorantrieb	
28.25	Herstellung von kälte- und lufttechnischen Erzeugnissen, nicht für den Haushalt	
28.29	Herstellung von sonstigen nicht wirtschaftszweigspezifischen Maschinen a. n. g.	
28.3	Herstellung von land- und forstwirtschaftlichen Maschinen	IG
28.30	Herstellung von land- und forstwirtschaftlichen Maschinen	
28.4	Herstellung von Werkzeugmaschinen	IG
28.41	Herstellung von Werkzeugmaschinen für die Metallbearbeitung	
28.49	Herstellung von sonstigen Werkzeugmaschinen	
28.9	Herstellung von Maschinen für sonstige bestimmte Wirtschaftszweige	IG
28.91	Herstellung von Maschinen für die Metallerzeugung, von Walzwerkeinrichtungen und Gießmaschinen	
28.92	Herstellung von Bergwerks-, Bau- und Baustoffmaschinen	
28.93	Herstellung von Maschinen für die Nahrungs- und Genussmittelerzeugung und die Tabakverarbeitung	
28.94	Herstellung von Maschinen für die Textil- und Bekleidungsherstellung und die Lederverarbeitung	
28.95	Herstellung von Maschinen für die Papiererzeugung und -verarbeitung	
28.96	Herstellung von Maschinen für die Verarbeitung von Kunststoffen und Kautschuk	
28.99	Herstellung von Maschinen für sonstige bestimmte Wirtschaftszweige a. n. g.	
29	Herstellung von Kraftwagen und Kraftwagenteilen	
29.1	Herstellung von Kraftwagen und Kraftwagenmotoren	IG
29.10	Herstellung von Kraftwagen und Kraftwagenmotoren	
29.2	Herstellung von Karosserien, Aufbauten und Anhängern	IG
29.20	Herstellung von Karosserien, Aufbauten und Anhängern	
29.3	Herstellung von Teilen und Zubehör für Kraftwagen	IG
29.31	Herstellung elektrischer und elektronischer Ausrüstungsgegenstände für Kraftwagen	
29.32	Herstellung von sonstigen Teilen und sonstigem Zubehör für Kraftwagen	
30	Sonstiger Fahrzeugbau	
30.1	Schiff- und Bootsbau	IG
30.11	Schiffbau (ohne Boots- und Yachtbau)	
30.12	Boots- und Yachtbau	
30.2	Schienenfahrzeugbau	IG
30.20	Schienenfahrzeugbau	

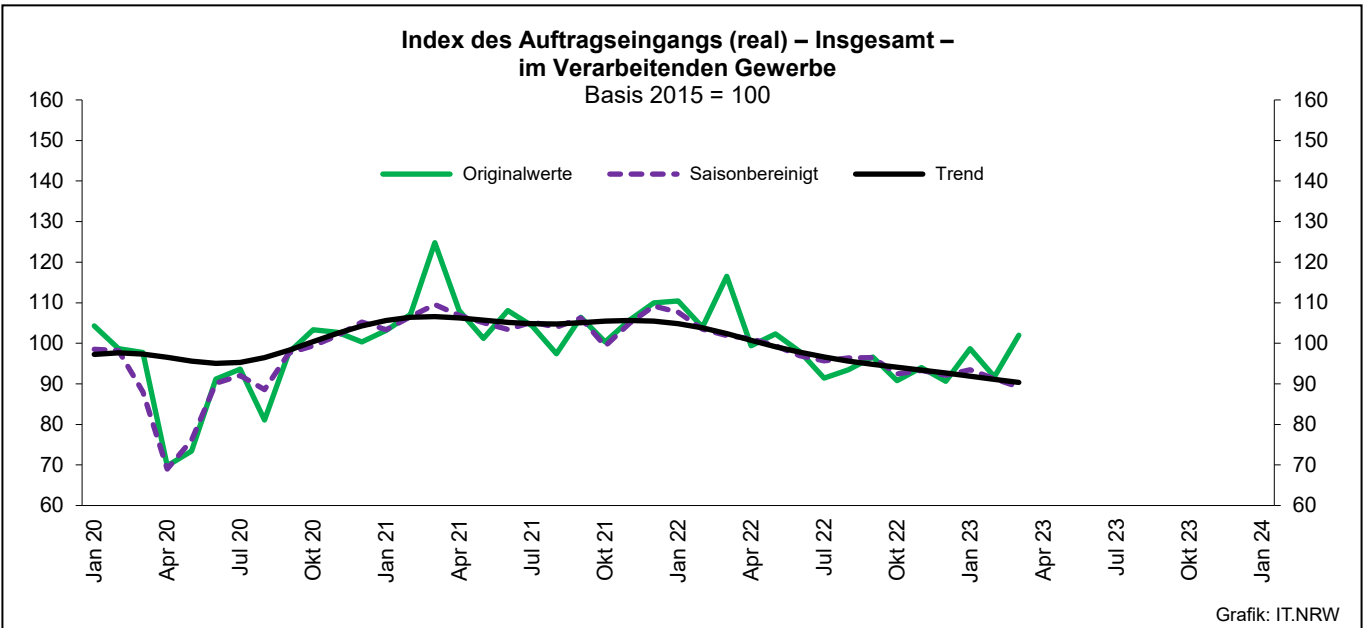
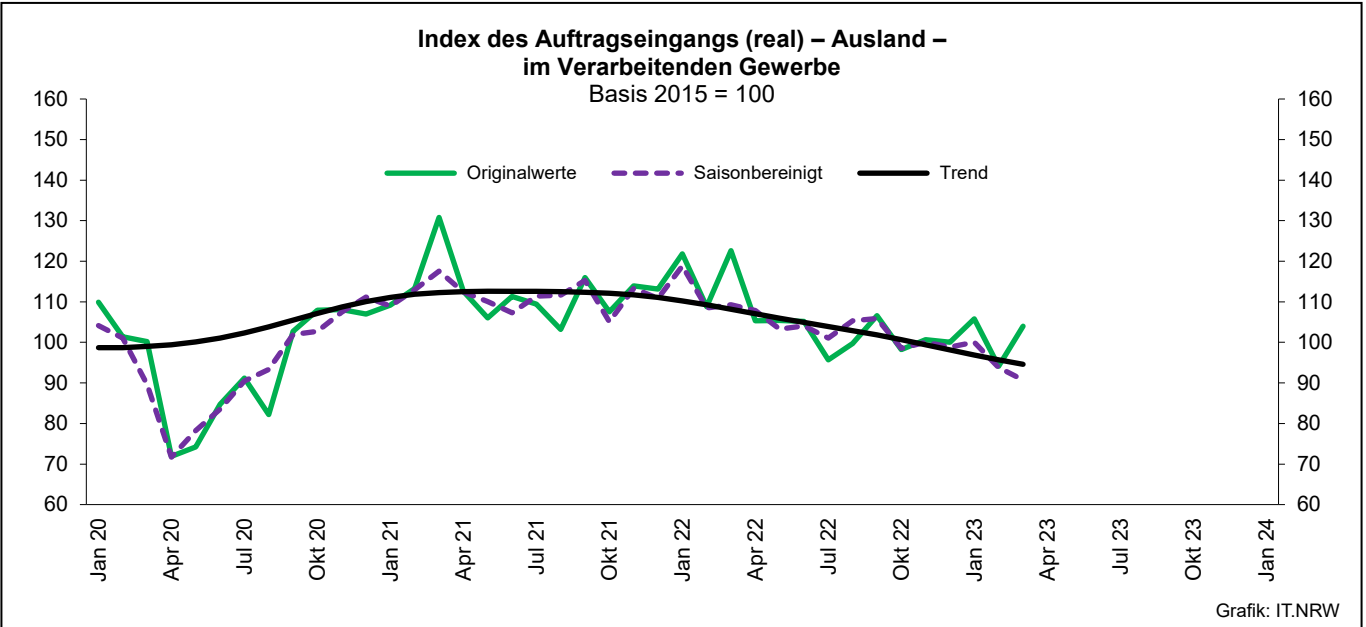
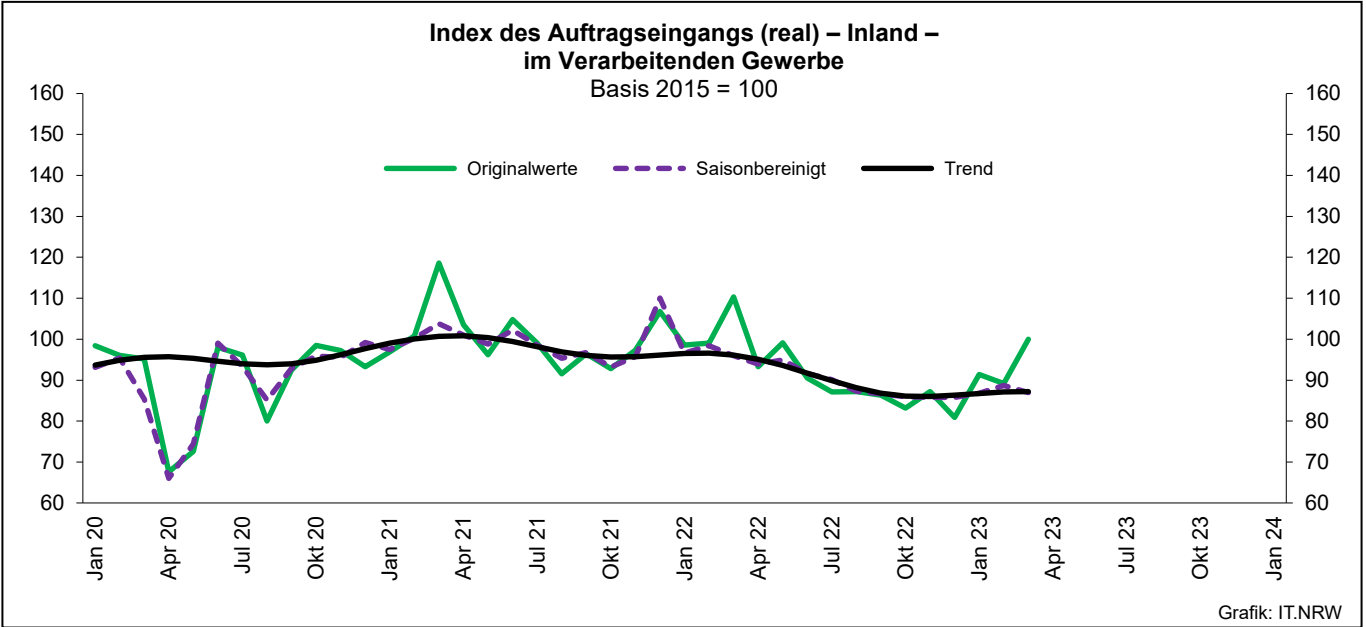
Noch: **Wirtschaftszweige des Verarbeitenden Gewerbes sowie
des Bergbaus und der Gewinnung von Steinen und Erden**
aus: **Klassifikation der Wirtschaftszweige Ausgabe 2008 (WZ 2008)**

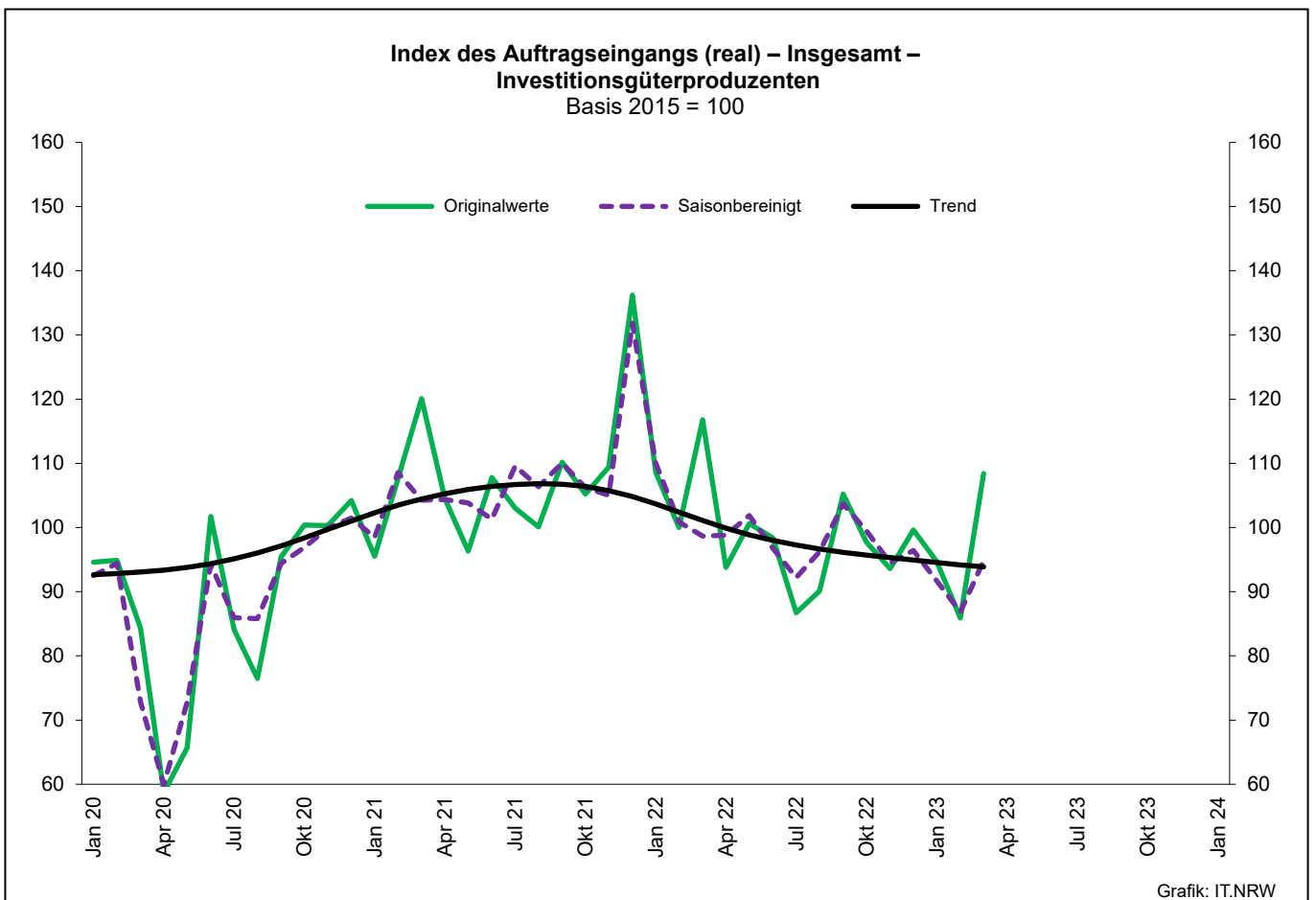
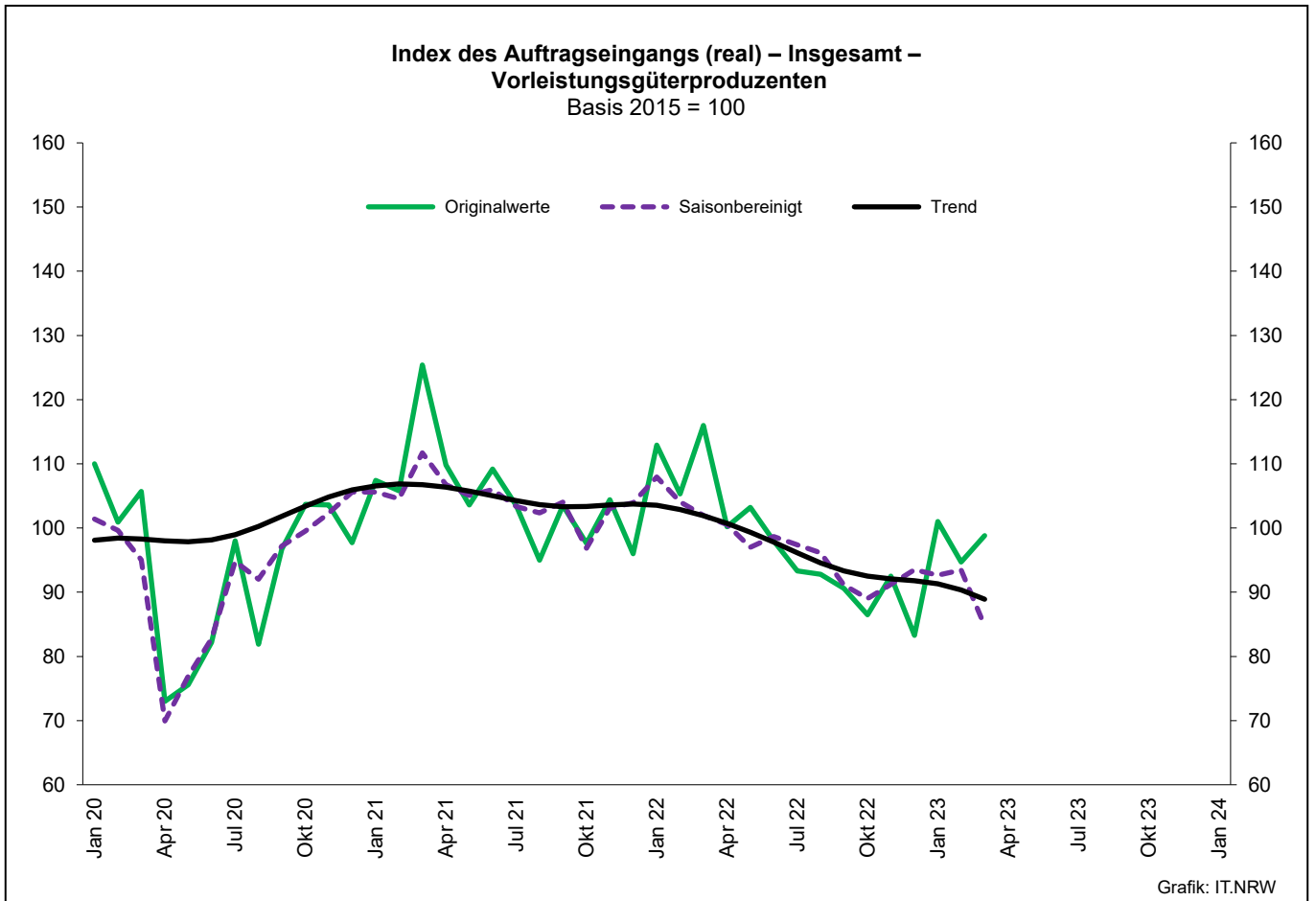
Abteilung Gruppe Klasse	Bezeichnung	Haupt gruppe
noch: Abschnitt C	Verarbeitendes Gewerbe	
30.3	Luft- und Raumfahrzeugbau	IG
30.30	Luft- und Raumfahrzeugbau	
30.4	Herstellung von militärischen Kampffahrzeugen	IG
30.40	Herstellung von militärischen Kampffahrzeugen	
30.9	Herstellung von Fahrzeugen a. n. g.	GG
30.91	Herstellung von Krafträdern	
30.92	Herstellung von Fahrrädern sowie von Behindertenfahrzeugen	
30.99	Herstellung von sonstigen Fahrzeugen a. n. g.	
31	Herstellung von Möbeln	
31.0	Herstellung von Möbeln	GG
31.01	Herstellung von Büro- und Ladenmöbeln	
31.02	Herstellung von Küchenmöbeln	
31.03	Herstellung von Matratzen	
31.09	Herstellung von sonstigen Möbeln	
32	Herstellung von sonstigen Waren	
32.1	Herstellung von Münzen, Schmuck und ähnlichen Erzeugnissen	GG
32.11	Herstellung von Münzen	
32.12	Herstellung von Schmuck, Gold- und Silberschmiedewaren (ohne Fantasieschmuck)	
32.13	Herstellung von Fantasieschmuck	
32.2	Herstellung von Musikinstrumenten	GG
32.20	Herstellung von Musikinstrumenten	
32.3	Herstellung von Sportgeräten	VG
32.30	Herstellung von Sportgeräten	
32.4	Herstellung von Spielwaren	VG
32.40	Herstellung von Spielwaren	
32.5	Herstellung von medizinischen und zahnmedizinischen Apparaten und Materialien	IG
32.50	Herstellung von medizinischen und zahnmedizinischen Apparaten und Materialien	
32.9	Herstellung von Erzeugnissen a. n. g.	VG
32.91	Herstellung von Besen und Bürsten	
32.99	Herstellung von sonstigen Erzeugnissen a. n. g.	
33	Reparatur und Installation von Maschinen und Ausrüstungen	
33.1	Reparatur von Metallerzeugnissen, Maschinen und Ausrüstungen	IG
33.11	Reparatur von Metallerzeugnissen	
33.12	Reparatur von Maschinen	
33.13	Reparatur von elektronischen und optischen Geräten	
33.14	Reparatur von elektrischen Ausrüstungen	
33.15	Reparatur und Instandhaltung von Schiffen, Booten und Yachten	
33.16	Reparatur und Instandhaltung von Luft- und Raumfahrzeugen	
33.17	Reparatur und Instandhaltung von Fahrzeugen a. n. g.	
33.19	Reparatur von sonstigen Ausrüstungen	
33.2	Installation von Maschinen und Ausrüstungen a. n. g.	IG
33.20	Installation von Maschinen und Ausrüstungen a. n. g.	

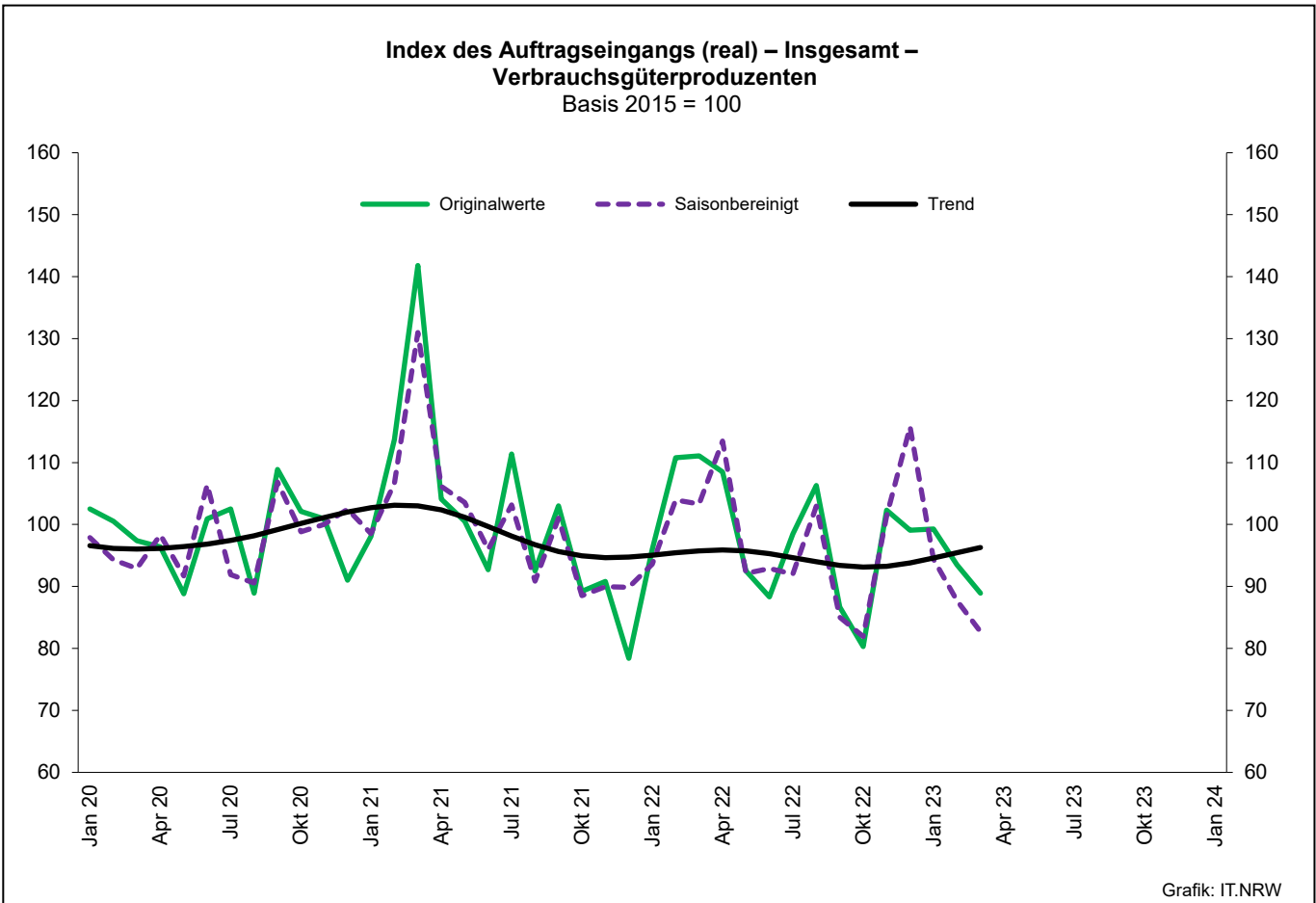
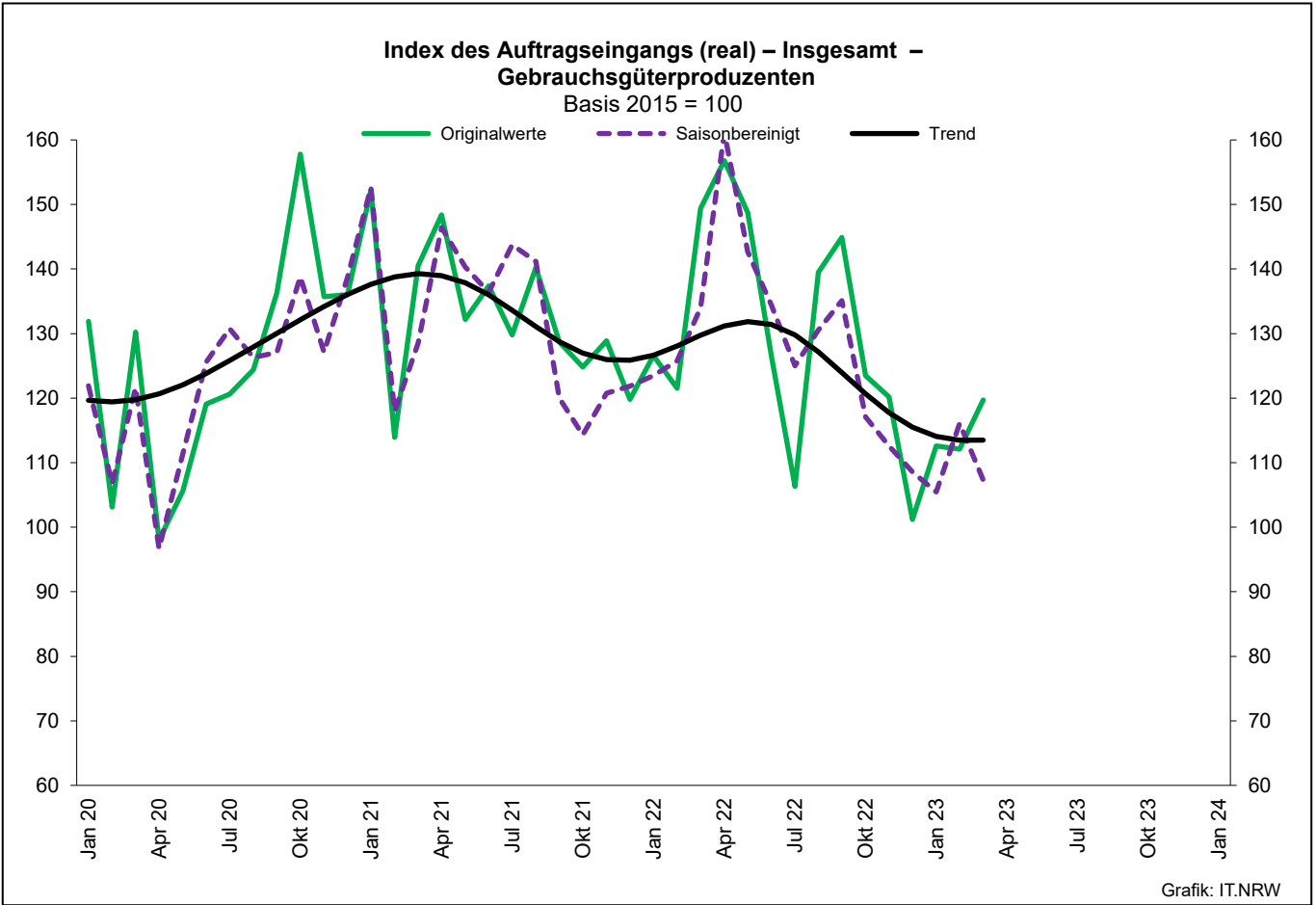
1. Übersicht über die wirtschaftliche Entwicklung in Nordrhein-Westfalen 2011 – 2023*)

Jahr Monat	Auftrags- eingangs- index – real –	Produktions- index im Verarbeitenden Gewerbe ¹⁾	Betriebe	Beschäftigte	Gesamtumsatz	
					insgesamt	darunter Auslandsumsatz
	Basis 2015 = 100	Basis 2015 = 100	Anzahl		1 000 EUR	
2011	109,2	105,0	9 613	1 199 644	348 101 951	145 685 564
2012	102,8	103,6	9 928	1 218 009	342 530 278	143 654 684
2013	103,0	101,0	9 951	1 215 885	339 997 818	144 980 166
2014	101,6	101,0	10 038	1 219 747	337 697 507	145 613 125
2015	100,0	100,0	10 088	1 219 289	333 677 159	145 518 916
2016	99,7	99,9	10 116	1 215 293	331 932 762	146 221 556
2017	105,0	103,7	10 144	1 228 302	350 096 604	155 508 471
2018	102,9	102,8	10 289	1 258 506	357 840 066	158 669 920
2019	96,8	100,6	10 491	1 263 527	351 894 965	156 981 063
2020	92,8	92,6	10 559	1 229 362	321 698 223	140 708 765
2021	106,4	97,0	10 413	1 225 428	356 852 281	158 486 545
2022
2021 ²⁾						
Januar	103,2	94,9	4 991	1 060 184	23 584 377	10 949 334
Februar	107,1	97,2	5 010	1 058 592	24 513 724	11 448 546
März	124,8	103,1	5 036	1 059 468	30 316 152	14 325 739
April	108,1	102,5	5 019	1 057 366	26 312 111	12 159 459
Mai	101,2	104,6	5 010	1 056 081	25 819 867	12 004 653
Juni	108,1	101,9	4 994	1 056 992	28 292 180	13 244 728
Juli	104,3	91,2	4 991	1 057 177	26 621 578	12 277 298
August	97,4	88,3	4 984	1 060 399	25 610 832	11 686 491
September	106,4	96,1	4 981	1 064 573	28 660 735	13 209 071
Oktober	100,3	97,1	4 973	1 063 287	27 483 885	12 387 325
November	105,7	100,7	4 970	1 063 978	29 459 055	13 610 111
Dezember	110,0	89,3	4 963	1 059 368	28 004 845	13 313 021
2022 ²⁾						
Januar	110,4	91,4	4 857r	1 051 021r	27 742 583r	12 654 963r
Februar	104,0	98,6	4 976r	1 058 859r	29 103 932r	13 752 190r
März	116,5	98,8	4 988	1 059 930r	34 700 511r	16 152 983r
April	99,4	99,2	4 994	1 057 260r	29 975 325r	13 786 450r
Mai	102,3	97,8	4 989	1 057 743r	31 966 612r	14 492 411r
Juni	98,0	102,0	4 984	1 059 485r	32 623 499r	15 268 615r
Juli	91,4	90,4	4 981	1 059 516r	30 242 480r	14 054 411r
August	93,5	86,7	4 975	1 065 192r	31 449 280r	14 422 320r
September	96,6	93,3	4 969	1 068 002r	33 863 854r	15 752 635r
Oktober	90,8	93,4	4 968	1 067 563r	30 911 878r	14 162 103r
November	97,4	97,6	4 963	1 067 374r	32 941 367r	15 256 919r
Dezember	90,6	90,0	4 954	1 063 471r	30 320 848r	14 521 309r
2023 ²⁾						
Januar	98,7	87,4	4 994	1 064 540	30 841 584	14 342 844
Februar	91,7	94,7	4 956	1 065 023	30 494 003	14 204 639
März	102,0	94,6	5 013	1 077 976	35 389 586	16 514 290
April
Mai
Juni
Juli
August
September
Oktober
November
Dezember

*) Bei den Jahreswerten beziehen sich alle Angaben auf Betriebe von Unternehmen mit im Allgemeinen 20 und mehr Beschäftigten. – 1) arbeitstäglich bereinigt
– 2) Betriebe mit 50 und mehr tätigen Personen







2. Auftragseingangsindex im Verarbeitenden Gewerbe Nordrhein-Westfalens

Nominalindex Inland

Systematik-Nr.	Wirtschaftszweig Hauptgruppe	Jahr 2022	März 2022	Februar 2023	März 2023	Veränderung gegenüber Vorjahres- monat in %
Basis 2015 = 100						
13	Herstellung von Textilien	107,4	115,1	87,5	100,7	-12,5
14	Herstellung von Bekleidung	114,3	118,1	189,3	120,8	+2,3
17	Herstellung von Papier, Pappe und Waren daraus	125,3	143,0	113,1	124,0	-13,3
20	Herstellung von chemischen Erzeugnissen	132,9	147,9	114,0	125,0	-15,5
20.1	Herstellung von chemischen Grundstoffen, Düngemitteln und Stickstoffverbindungen, Kunststoffen in Primärformen und synthetischem Kautschuk in Primärformen	143,4	160,0	117,5	127,2	-20,5
21	Herstellung von pharmazeutischen Erzeugnissen	63,2	55,1	70,0	94,7	+71,9
24	Metallerzeugung und -bearbeitung	125,3	147,7	134,3	138,3	-6,4
24.1	Erzeugung von Roheisen, Stahl und Ferrolegierungen	125,8	141,3	136,5	151,0	+6,9
24.4	Erzeugung und erste Bearbeitung von NE-Metallen	124,7	143,1	127,6	124,4	-13,1
24.5	Gießereien	115,4	120,3	126,1	116,7	-3,0
25	Herstellung von Metallerzeugnissen	117,8	137,6	118,7	132,4	-3,8
25.5	Herstellung von Schmiede-, Press-, Zieh- und Stanzteilen, gewalzten Ringen und pulvermetallurgischen Erzeugnissen	117,1	133,7	135,6	144,4	+8,0
25.7	Herstellung von Schneidwaren, Werkzeugen, Schließern und Beschlägen aus unedlen Metallen	96,6	112,8	94,6	109,3	-3,1
26	Herstellung von Datenverarbeitungsgeräten, elektronischen und optischen Erzeugnissen	154,6	163,0	172,6	167,9	+3,0
27	Herstellung von elektrischen Ausrüstungen	118,5	148,9	106,6	124,7	-16,3
27.1	Herstellung von Elektromotoren, Generatoren, Transformatoren, Elektrizitätsverteilungs- und -schalteinrichtungen	122,8	146,1	111,8	129,7	-11,2
28	Maschinenbau	122,0	137,9	116,2	131,8	-4,4
28.1	Herstellung von nicht wirtschaftszweigspezifischen Maschinen	113,0	133,5	115,3	133,0	-0,4
29	Herstellung von Kraftwagen und Kraftwagenteilen	113,0	148,6	132,3	109,9	-26,0
30	Sonstiger Fahrzeugbau	48,5	67,7	56,1	320,6	+373,6
C	Verarbeitendes Gewerbe	120,3	140,0	119,6	133,7	-4,5
	Vorleistungsgüterproduzenten	124,4	145,5	123,7	131,3	-9,8
	Investitionsgüterproduzenten	117,5	139,3	116,7	145,1	+4,2
	Gebrauchsgüterproduzenten	134,4	150,6	124,2	138,8	-7,8
	Verbrauchsgüterproduzenten	91,9	91,9	95,3	103,3	+12,4

Noch: 2. Auftragseingangindex im Verarbeitenden Gewerbe Nordrhein-Westfalens

Nominalindex Ausland

Systematik-Nr.	Wirtschaftszweig Hauptgruppe	Jahr 2022	März 2022	Februar 2023	März 2023	Veränderung gegenüber Vorjahres- monat in %
Basis 2015 = 100						
13	Herstellung von Textilien	110,4	130,1	102,7	118,4	-9,0
14	Herstellung von Bekleidung	102,2	105,7	196,6	113,7	+7,6
17	Herstellung von Papier, Pappe und Waren daraus	135,8	156,6	109,4	131,2	-16,2
20	Herstellung von chemischen Erzeugnissen	143,1	161,8	124,6	140,0	-13,5
20.1	Herstellung von chemischen Grundstoffen, Düngemitteln und Stickstoffverbindungen, Kunststoffen in Primärformen und synthetischem Kautschuk in Primärformen	149,4	169,7	124,3	141,2	-16,8
21	Herstellung von pharmazeutischen Erzeugnissen	142,2	172,8	121,9	100,5	-41,8
24	Metallerzeugung und -bearbeitung	161,5	183,3	153,9	150,0	-18,2
24.1	Erzeugung von Roheisen, Stahl und Ferrolegierungen	199,9	210,7	222,7	201,6	-4,3
24.4	Erzeugung und erste Bearbeitung von NE-Metallen	133,4	167,4	108,3	112,8	-32,6
24.5	Gießereien	120,7	117,7	166,4	128,0	+8,8
25	Herstellung von Metallerzeugnissen	125,6	143,7	131,9	154,8	+7,7
25.5	Herstellung von Schmiede-, Press-, Zieh- und Stanzteilen, gewalzten Ringen und pulvermetallurgischen Erzeugnissen	128,3	136,6	173,1	178,3	+30,5
25.7	Herstellung von Schneidwaren, Werkzeugen, Schlössern und Beschlägen aus unedlen Metallen	123,9	145,2	120,4	137,7	-5,2
26	Herstellung von Datenverarbeitungsgeräten, elektronischen und optischen Erzeugnissen	213,9	222,8	240,1	204,0	-8,4
27	Herstellung von elektrischen Ausrüstungen	123,0	143,9	109,5	113,7	-21,0
27.1	Herstellung von Elektromotoren, Generatoren, Transformatoren, Elektrizitätsverteilungs- und -schalteinrichtungen	130,3	155,6	98,7	121,8	-21,7
28	Maschinenbau	129,3	142,3	108,7	134,6	-5,4
28.1	Herstellung von nicht wirtschaftszweigspezifischen Maschinen	114,6	126,3	121,0	129,1	+2,2
29	Herstellung von Kraftwagen und Kraftwagenteilen	98,0	107,8	84,3	98,8	-8,3
30	Sonstiger Fahrzeugbau	37,7	38,6	22,6	81,6	+111,4
C	Verarbeitendes Gewerbe	131,2	147,4	119,0	132,2	-10,3
	Vorleistungsgüterproduzenten	145,4	164,7	137,9	144,1	-12,5
	Investitionsgüterproduzenten	114,3	126,0	95,6	121,6	-3,5
	Gebrauchsgüterproduzenten	154,2	171,7	136,6	142,3	-17,1
	Verbrauchsgüterproduzenten	129,2	151,0	124,9	109,1	-27,7

Noch: 2. Auftragseingangsindex im Verarbeitenden Gewerbe Nordrhein-Westfalens

Nominalindex Insgesamt

Systematik-Nr.	Wirtschaftszweig Hauptgruppe	Jahr 2022	März 2022	Februar 2023	März 2023	Veränderung gegenüber Vorjahres- monat in %
Basis 2015 = 100						
13	Herstellung von Textilien	108,8	122,4	95,0	109,4	-10,6
14	Herstellung von Bekleidung	109,0	112,7	192,5	117,8	+4,5
17	Herstellung von Papier, Pappe und Waren daraus	129,5	148,3	111,6	126,9	-14,4
20	Herstellung von chemischen Erzeugnissen	138,6	155,6	119,9	133,4	-14,3
20.1	Herstellung von chemischen Grundstoffen, Düngemitteln und Stickstoffverbindungen, Kunststoffen in Primärformen und synthetischem Kautschuk in Primärformen	146,9	165,7	121,5	135,4	-18,3
21	Herstellung von pharmazeutischen Erzeugnissen	111,2	126,6	101,6	98,2	-22,4
24	Metallerzeugung und -bearbeitung	138,5	160,7	141,5	142,5	-11,3
24.1	Erzeugung von Roheisen, Stahl und Ferrolegierungen	145,4	159,7	159,3	164,4	+2,9
24.4	Erzeugung und erste Bearbeitung von NE-Metallen	128,2	152,9	119,8	119,7	-21,7
24.5	Gießereien	117,5	119,3	142,4	121,2	+1,6
25	Herstellung von Metallerzeugnissen	120,7	139,8	123,6	140,6	+0,6
25.5	Herstellung von Schmiede-, Press-, Zieh- und Stanzteilen, gewalzten Ringen und pulvermetallurgischen Erzeugnissen	121,3	134,8	149,5	156,9	+16,4
25.7	Herstellung von Schneidwaren, Werkzeugen, Schlössern und Beschlägen aus unedlen Metallen	108,6	127,0	106,0	121,8	-4,1
26	Herstellung von Datenverarbeitungsgeräten, elektronischen und optischen Erzeugnissen	187,2	195,9	209,7	187,7	-4,2
27	Herstellung von elektrischen Ausrüstungen	120,8	146,4	108,1	119,2	-18,6
27.1	Herstellung von Elektromotoren, Generatoren, Transformatoren, Elektrizitätsverteilungs- und -schalteinrichtungen	126,3	150,5	105,7	126,0	-16,3
28	Maschinenbau	126,5	140,7	111,5	133,5	-5,1
28.1	Herstellung von nicht wirtschaftszweigspezifischen Maschinen	113,9	129,5	118,5	130,8	+1,0
29	Herstellung von Kraftwagen und Kraftwagenteilen	103,9	123,8	103,1	103,1	-16,7
30	Sonstiger Fahrzeugbau	43,2	52,6	39,2	189,0	+259,3
C	Verarbeitendes Gewerbe	125,8	143,8	119,4	133,0	-7,5
	Vorleistungsgüterproduzenten	133,9	154,1	130,1	137,1	-11,0
	Investitionsgüterproduzenten	115,7	131,5	104,4	131,3	-0,2
	Gebrauchsgüterproduzenten	146,0	162,9	131,4	140,8	-13,6
	Verbrauchsgüterproduzenten	110,7	121,6	110,2	106,2	-12,7

Noch: 2. Auftragseingangsindex im Verarbeitenden Gewerbe Nordrhein-Westfalens

Realindex Inland

Systematik-Nr.	Wirtschaftszweig Hauptgruppe	Jahr 2022	März 2022	Februar 2023	März 2023	Veränderung gegenüber Vorjahres- monat in %
Basis 2015 = 100						
13	Herstellung von Textilien	93,2	101,9	71,2	81,5	-20,0
14	Herstellung von Bekleidung	105,9	109,5	167,5	106,0	-3,2
17	Herstellung von Papier, Pappe und Waren daraus	90,5	110,1	77,4	85,7	-22,2
20	Herstellung von chemischen Erzeugnissen	94,9	111,4	79,2	87,3	-21,6
20.1	Herstellung von chemischen Grundstoffen, Düngemitteln und Stickstoffverbindungen, Kunststoffen in Primärformen und synthetischem Kautschuk in Primärformen	99,2	117,3	79,7	86,8	-26,0
21	Herstellung von pharmazeutischen Erzeugnissen	58,2	51,2	61,7	83,3	+62,7
24	Metallerzeugung und -bearbeitung	75,0	89,0	83,3	86,0	-3,4
24.1	Erzeugung von Roheisen, Stahl und Ferrolegierungen	65,2	73,4	76,7	86,5	+17,8
24.4	Erzeugung und erste Bearbeitung von NE-Metallen	83,5	93,9	88,3	86,3	-8,1
24.5	Gießereien	93,5	101,4	97,1	88,8	-12,4
25	Herstellung von Metallerzeugnissen	92,4	111,7	88,9	98,9	-11,5
25.5	Herstellung von Schmiede-, Press-, Zieh- und Stanzteilen, gewalzten Ringen und pulvermetallurgischen Erzeugnissen	91,1	109,5	100,1	105,9	-3,3
25.7	Herstellung von Schneidwaren, Werkzeugen, Schössern und Beschlägen aus unedlen Metallen	83,6	99,8	77,1	89,0	-10,8
26	Herstellung von Datenverarbeitungsgeräten, elektronischen und optischen Erzeugnissen	156,1	164,8	176,7	162,8	-1,2
27	Herstellung von elektrischen Ausrüstungen	100,6	130,0	84,9	98,7	-24,1
27.1	Herstellung von Elektromotoren, Generatoren, Transformatoren, Elektrizitätsverteilungs- und -schalteinrichtungen	103,6	126,9	88,6	102,7	-19,1
28	Maschinenbau	102,0	119,2	91,8	103,3	-13,3
28.1	Herstellung von nicht wirtschaftszweigspezifischen Maschinen	94,5	114,7	90,4	103,3	-9,9
29	Herstellung von Kraftwagen und Kraftwagenteilen	101,9	137,2	114,7	95,2	-30,6
30	Sonstiger Fahrzeugbau	43,7	62,0	49,1	283,7	+357,6
C	Verarbeitendes Gewerbe	91,9	110,3	89,2	100,0	-9,3
	Vorleistungsgüterproduzenten	88,9	107,1	87,2	92,2	-13,9
	Investitionsgüterproduzenten	99,7	121,9	94,8	118,5	-2,8
	Gebrauchsgüterproduzenten	115,5	133,4	100,7	112,5	-15,7
	Verbrauchsgüterproduzenten	79,4	81,7	78,8	84,8	+3,8

Noch: 2. Auftragseingangindex im Verarbeitenden Gewerbe Nordrhein-Westfalens

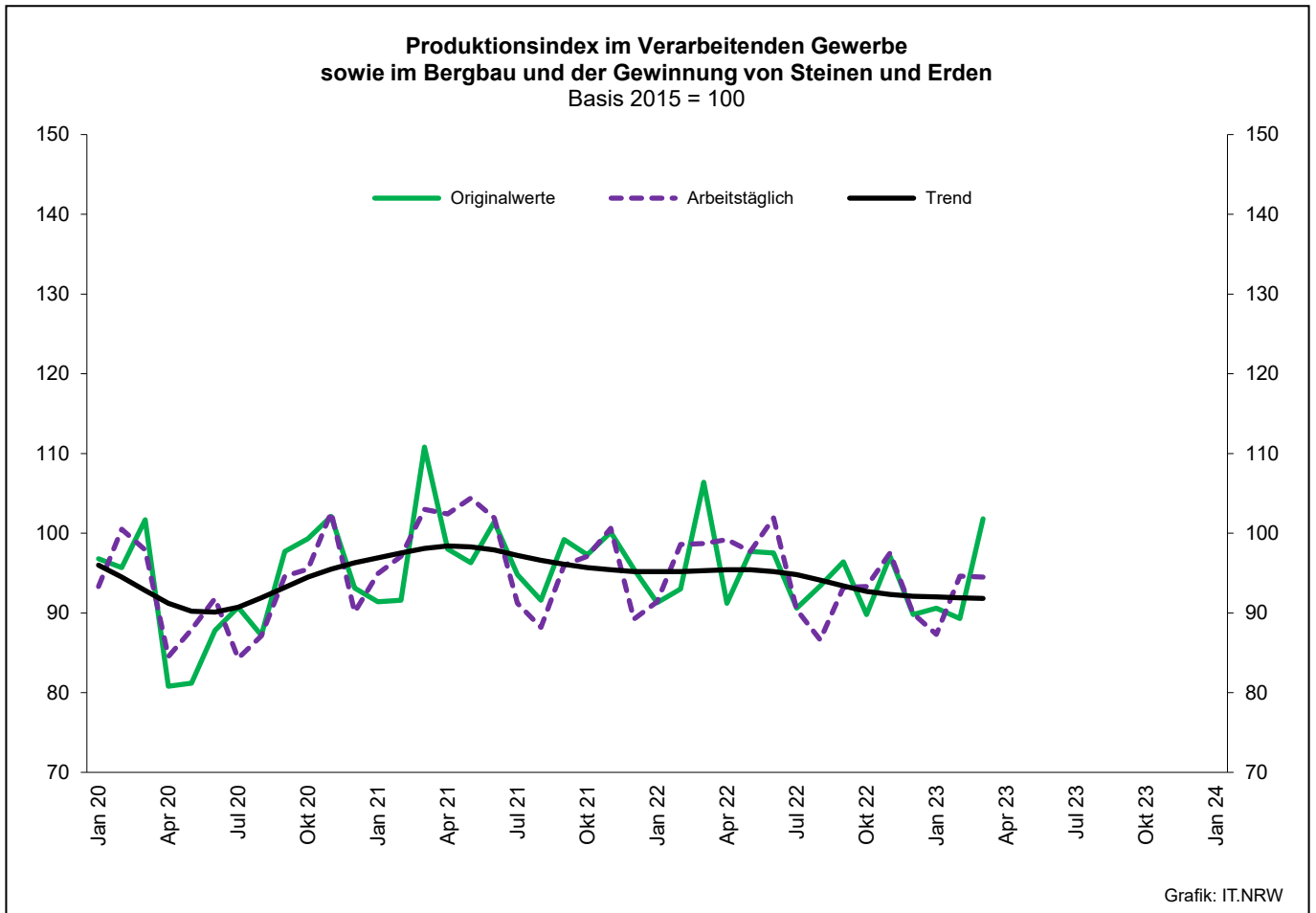
Realindex Ausland

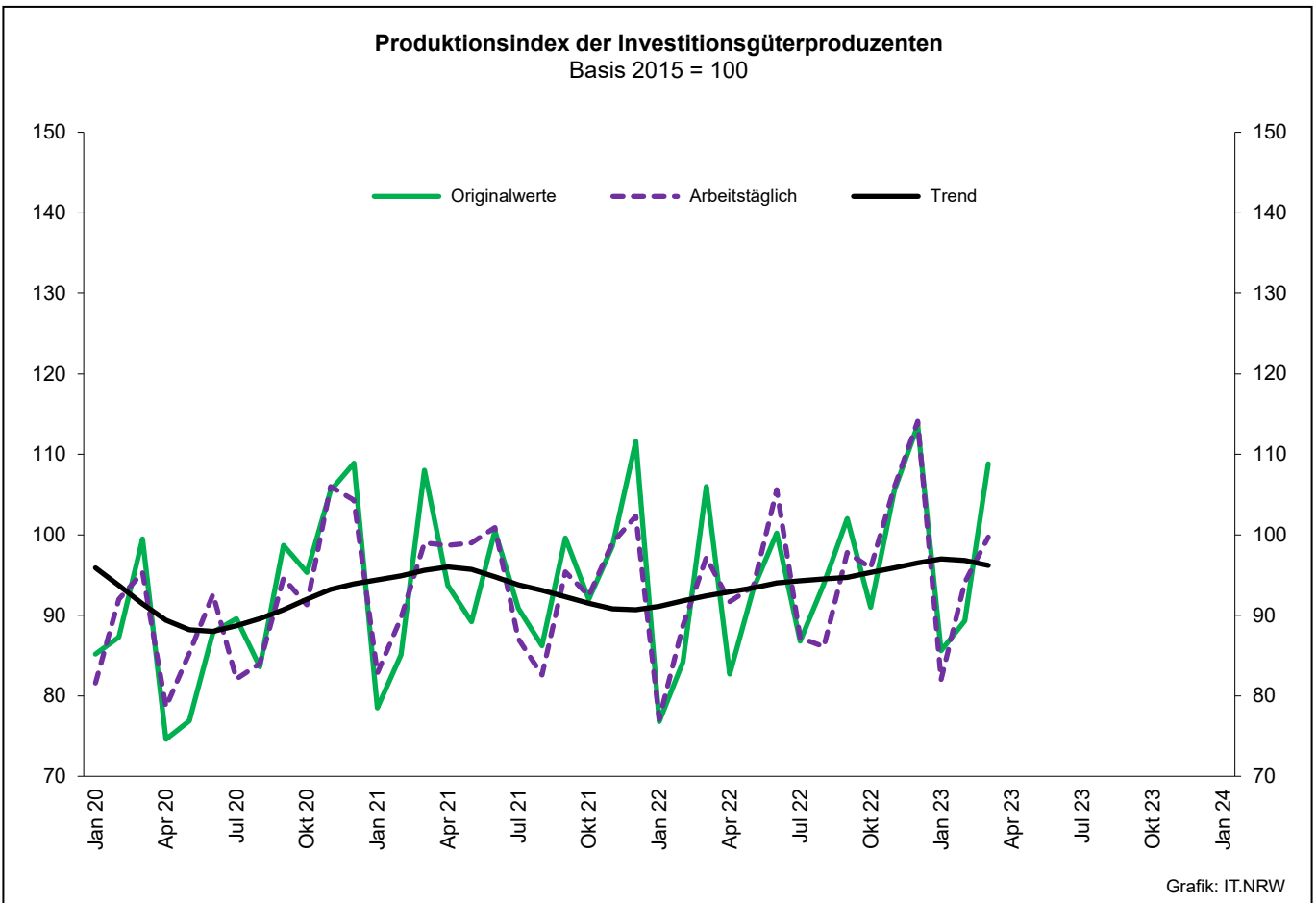
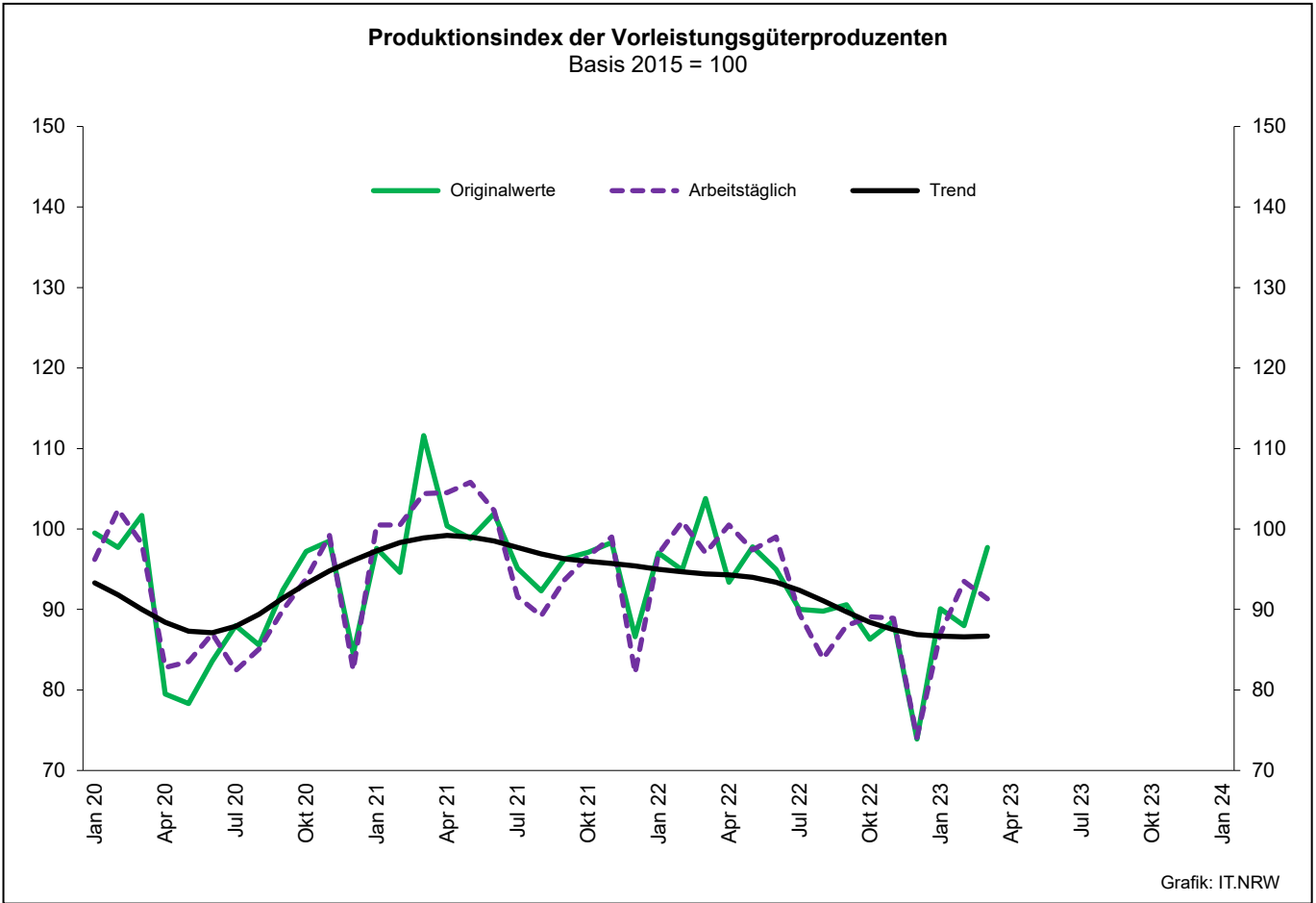
Systematik-Nr.	Wirtschaftszweig Hauptgruppe	Jahr 2022	März 2022	Februar 2023	März 2023	Veränderung gegenüber Vorjahres- monat in %
Basis 2015 = 100						
13	Herstellung von Textilien	97,1	117,9	85,6	98,9	-16,1
14	Herstellung von Bekleidung	93,5	95,3	169,2	93,7	-1,7
17	Herstellung von Papier, Pappe und Waren daraus	101,4	123,0	79,5	96,5	-21,5
20	Herstellung von chemischen Erzeugnissen	103,8	123,0	90,1	101,3	-17,6
20.1	Herstellung von chemischen Grundstoffen, Düngemitteln und Stickstoffverbindungen, Kunststoffen in Primärformen und synthetischem Kautschuk in Primärformen	103,3	123,4	86,5	98,5	-20,2
21	Herstellung von pharmazeutischen Erzeugnissen	134,7	166,2	111,5	91,5	-44,9
24	Metallerzeugung und -bearbeitung	101,3	116,3	97,5	95,7	-17,7
24.1	Erzeugung von Roheisen, Stahl und Ferrolegierungen	109,9	109,7	133,9	122,6	+11,8
24.4	Erzeugung und erste Bearbeitung von NE-Metallen	92,5	116,8	75,2	78,3	-33,0
24.5	Gießereien	87,5	92,0	107,1	82,4	-10,4
25	Herstellung von Metallerzeugnissen	102,5	120,8	102,8	119,1	-1,4
25.5	Herstellung von Schmiede-, Press-, Zieh- und Stanzteilen, gewalzten Ringen und pulvermetallurgischen Erzeugnissen	104,1	114,5	133,8	137,0	+19,7
25.7	Herstellung von Schneidwaren, Werkzeugen, Schlössern und Beschlägen aus unedlen Metallen	106,9	128,0	98,9	112,5	-12,1
26	Herstellung von Datenverarbeitungsgeräten, elektronischen und optischen Erzeugnissen	226,2	237,2	258,7	213,0	-10,2
27	Herstellung von elektrischen Ausrüstungen	106,8	127,5	90,4	93,4	-26,7
27.1	Herstellung von Elektromotoren, Generatoren, Transformatoren, Elektrizitätsverteilungs- und -schalteinrichtungen	109,7	133,3	78,8	96,4	-27,7
28	Maschinenbau	111,3	125,7	88,5	109,3	-13,0
28.1	Herstellung von nicht wirtschaftszweigspezifischen Maschinen	99,9	113,2	99,4	105,2	-7,1
29	Herstellung von Kraftwagen und Kraftwagenteilen	88,4	99,9	73,1	86,0	-13,9
30	Sonstiger Fahrzeugbau	34,0	35,5	19,9	72,0	102,8
C	Verarbeitendes Gewerbe	106,4	122,6	94,1	104,0	-15,2
	Vorleistungsgüterproduzenten	108,9	126,7	103,7	106,8	-15,7
	Investitionsgüterproduzenten	100,1	113,3	79,7	101,4	-10,5
	Gebrauchsgüterproduzenten	141,2	160,9	120,2	124,8	-22,4
	Verbrauchsgüterproduzenten	117,3	140,5	108,2	93,2	-33,7

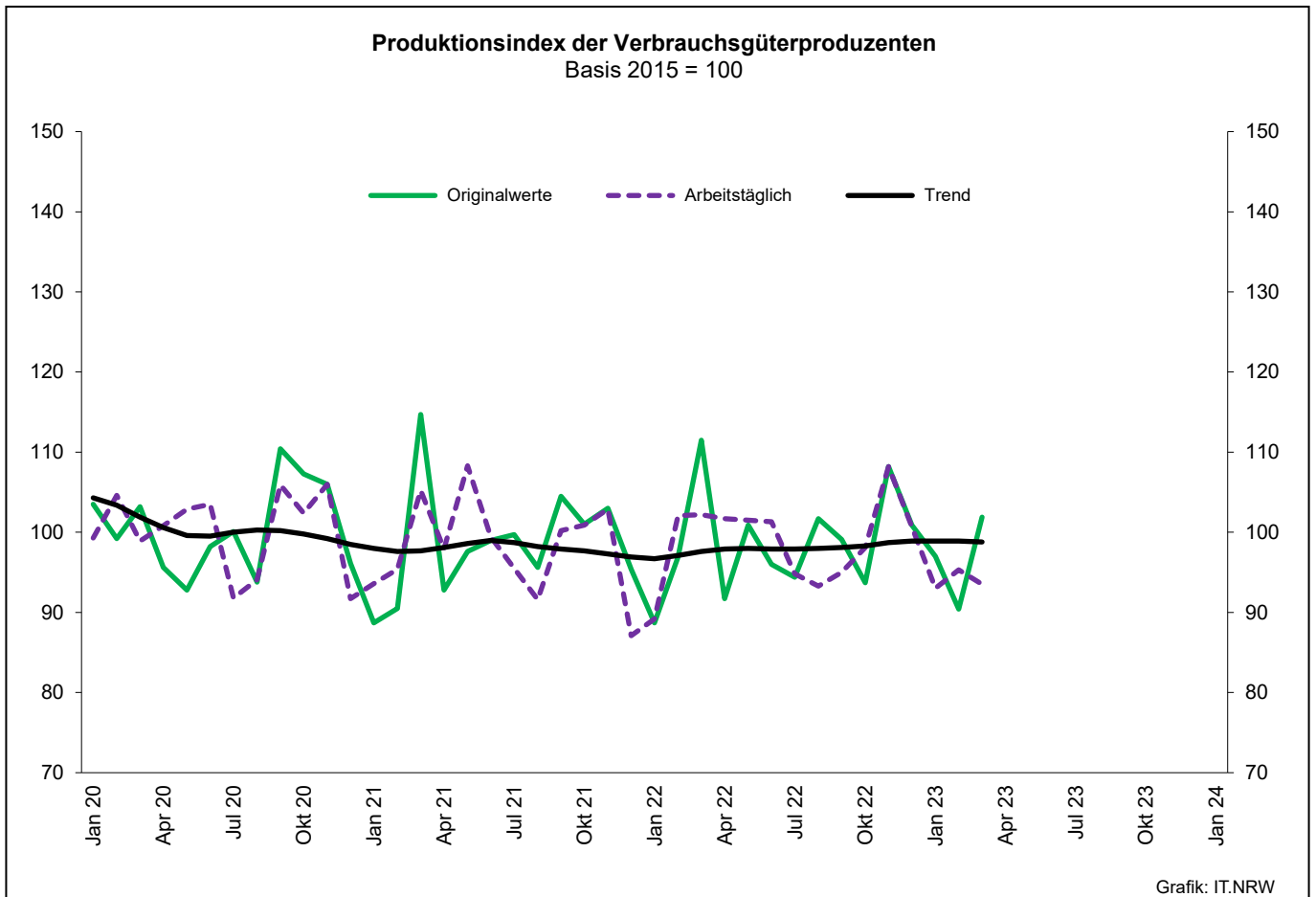
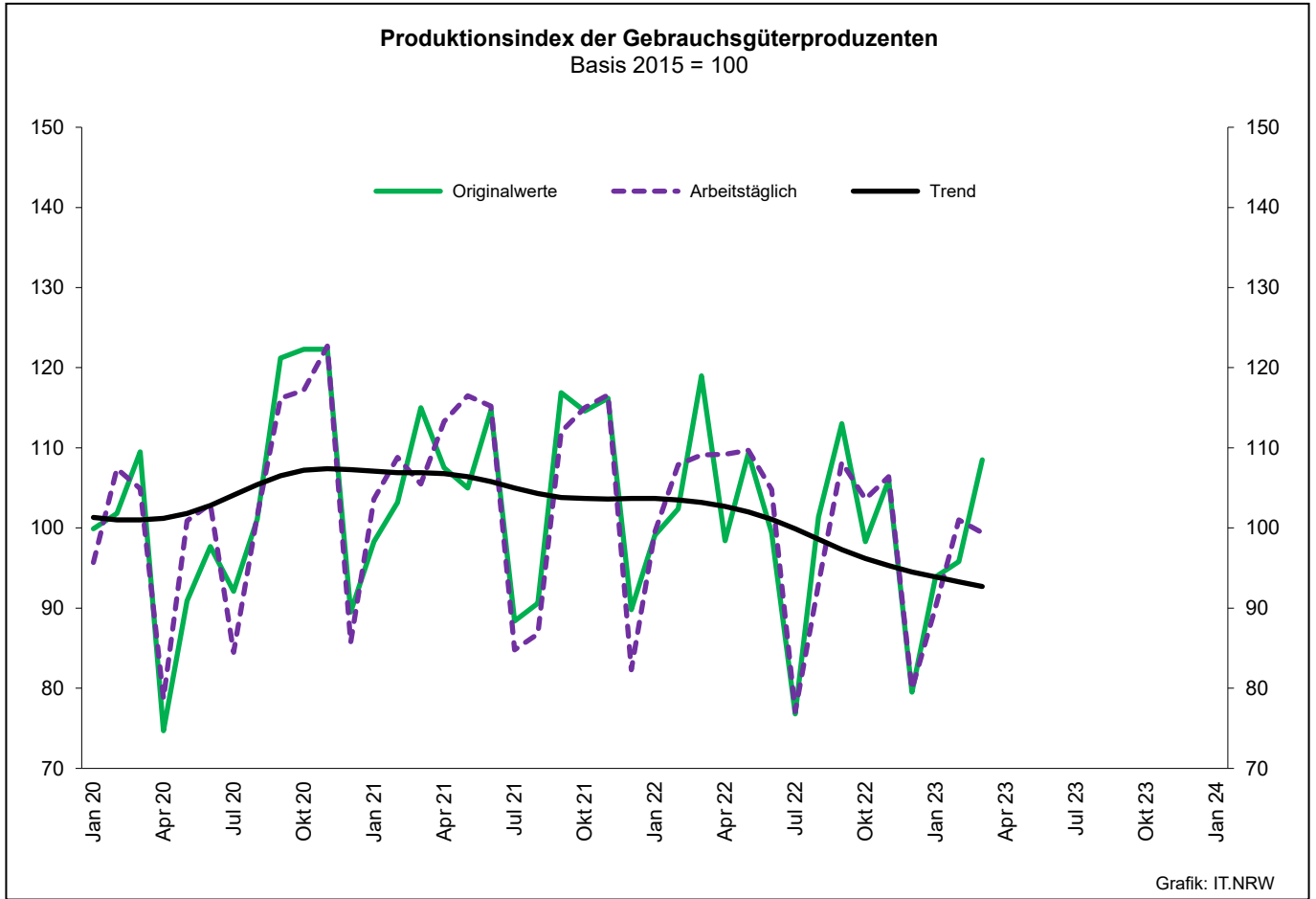
Noch: 2. Auftragseingangsindex im Verarbeitenden Gewerbe Nordrhein-Westfalens

Realindex insgesamt

Systematik-Nr.	Wirtschaftszweig Hauptgruppe	Jahr 2022	März 2022	Februar 2023	März 2023	Veränderung gegenüber Vorjahres- monat in %
Basis 2015 = 100						
13	Herstellung von Textilien	94,8	109,4	78,0	89,8	-17,9
14	Herstellung von Bekleidung	100,5	103,4	168,2	100,7	-2,6
17	Herstellung von Papier, Pappe und Waren daraus	94,8	115,2	78,2	90,0	-21,9
20	Herstellung von chemischen Erzeugnissen	99,9	117,8	85,3	95,1	-19,3
20.1	Herstellung von chemischen Grundstoffen, Düngemitteln und Stickstoffverbindungen, Kunststoffen in Primärformen und synthetischem Kautschuk in Primärformen	101,6	120,9	83,6	93,6	-22,6
21	Herstellung von pharmazeutischen Erzeugnissen	104,6	121,0	91,9	88,3	-27,0
24	Metallerzeugung und -bearbeitung	84,6	99,0	88,5	89,5	-9,6
24.1	Erzeugung von Roheisen, Stahl und Ferrolegierungen	77,0	83,0	91,8	96,0	+15,7
24.4	Erzeugung und erste Bearbeitung von NE-Metallen	87,1	103,1	83,0	83,1	-19,4
24.5	Gießereien	91,1	97,6	101,2	86,2	-11,7
25	Herstellung von Metallerzeugnissen	96,1	115,0	94,0	106,3	-7,6
25.5	Herstellung von Schmiede-, Press-, Zieh- und Stanzteilen, gewalzten Ringen und pulvermetallurgischen Erzeugnissen	95,9	111,3	112,5	117,4	+5,5
25.7	Herstellung von Schneidwaren, Werkzeugen, Schlössern und Beschlägen aus unedlen Metallen	93,8	112,2	86,7	99,3	-11,5
26	Herstellung von Datenverarbeitungsgeräten, elektronischen und optischen Erzeugnissen	194,6	204,6	221,7	190,4	-6,9
27	Herstellung von elektrischen Ausrüstungen	103,7	128,7	87,7	96,0	-25,4
27.1	Herstellung von Elektromotoren, Generatoren, Transformatoren, Elektrizitätsverteilungs- und -schalteinrichtungen	106,5	129,9	84,0	99,8	-23,2
28	Maschinenbau	107,8	123,3	89,7	107,1	-13,1
28.1	Herstellung von nicht wirtschaftszweigspezifischen Maschinen	97,5	113,9	95,5	104,4	-8,3
29	Herstellung von Kraftwagen und Kraftwagenteilen	93,7	114,5	89,4	89,6	-21,7
30	Sonstiger Fahrzeugbau	38,4	47,4	32,9	166,3	+250,8
C	Verarbeitendes Gewerbe	99,2	116,5	91,7	102,0	-12,4
	Vorleistungsgüterproduzenten	97,9	116,0	94,7	98,8	-14,8
	Investitionsgüterproduzenten	99,9	116,8	85,9	108,4	-7,2
	Gebrauchsgüterproduzenten	130,5	149,4	112,1	119,7	-19,9
	Verbrauchsgüterproduzenten	98,4	111,1	93,5	88,9	-20,0







3. Produktionsindex*) im Verarbeitenden Gewerbe sowie im Bergbau und in der Gewinnung von Steinen und Erden Nordrhein-Westfalens

Systematik-Nr.	Wirtschaftszweig Hauptgruppe	Ge- wichtung	Jahr	März	Februar	März	Veränderung März 2023 gegenüber März 2022
		%	2022		2023		%
Basis 2015 = 100							
B	Bergbau und Gewinnung von Steinen und Erden	0,3	76,8	77,6r	73,1	63,8	-17,8
	darunter						
05	Kohlenbergbau	0,2	63,5	65,6	62,4	50,5	-23,0
08	Gewinnung von Steinen und Erden, sonstiger Bergbau	0,1	103,5	101,8r	94,3	89,8	-11,8
C	Verarbeitendes Gewerbe	77,4	94,9	98,8r	94,7	94,6	-4,3
	davon						
10	Herstellung von Nahrungs- und Futtermitteln	5,4	98,2	98,4r	100,3	100,8	+2,4
11	Getränkeherstellung	1,1	104,7	103,3r	94,0	97,4	-5,7
12	Tabakverarbeitung	0,1	108,8	109,1	108,9	122,5	+12,3
13	Herstellung von Textilien	0,8	80,9	83,2r	76,3	75,6	-9,1
14	Herstellung von Bekleidung	0,1	101,0	98,2r	116,6	109,3	+11,3
15	Herstellung von Leder, Lederwaren und Schuhen	0,1	130,9	146,4r	126,5	131,1	-10,5
16	Herstellung von Holz-, Flecht-, Korb- und Korkwaren (ohne Möbel)	0,7	94,3	99,9r	84,0	87,1	-12,8
17	Herstellung von Papier, Pappe und Waren daraus	1,9	96,4	98,9r	92,3	85,4	-13,7
18	Herstellung von Druckerzeugnissen; Vervielfältigung von bespielten Ton-, Bild- und Datenträgern	1,1	78,3	82,7r	67,3	68,6	-17,0
19	Kokerei und Mineralölverarbeitung	2,5	115,3	115,2	108,8	106,8	-7,3
20	Herstellung von chemischen Erzeugnissen	12,8	91,2	100,8r	91,9	86,4	-14,3
21	Herstellung von pharmazeutischen Erzeugnissen	2,1	118,6	131,3	112,0	97,5	-25,7
22	Herstellung von Gummi- und Kunststoffwaren	3,7	94,6	100,2r	94,7	94,2	-6,0
23	Herstellung von Glas- und Glaswaren, Keramik, Verarbeitung von Steinen und Erden	1,9	98,9	104,6r	91,0	92,6	-11,5
24	Metallerzeugung und -bearbeitung	9,3	82,2	82,2r	85,9	85,0	+3,4
25	Herstellung von Metallerzeugnissen	7,8	93,0	98,4r	93,5	94,6	-3,9
26	Herstellung von Datenverarbeitungsgeräten, elektronischen und optischen Erzeugnissen	1,8	146,1	146,9r	156,7	159,4	+8,5
27	Herstellung von elektrischen Ausrüstungen	4,5	94,8	97,4r	94,0	94,9	-2,6
28	Maschinenbau	10,7	95,4	97,1r	91,3	98,1	+1,0
29	Herstellung von Kraftwagen und Kraftwagenteilen	4,0	75,7	76,3r	90,3	89,0	+16,6
30	Sonstiger Fahrzeugbau	0,6	126,3	127,5r	139,1	131,3	+3,0
31	Herstellung von Möbeln	1,8	97,7	109,8r	98,2	103,7	-5,6
32	Herstellung von sonstigen Waren	0,5	124,9	132,7r	125,9	133,8	+0,8
33	Reparatur und Instandhaltung von Maschinen und Ausrüstungen	2,2	98,6	99,2r	83,2	91,5	-7,8
B - C	Verarbeitendes Gewerbe sowie Bergbau und Gewinnung von Steinen und Erden	77,7	94,9	98,7r	94,6	94,5	-4,3
B - D, F	Produzierendes Gewerbe (einschl. Bau und Energie)	100	98,0	102,5r	97,7	96,0	-6,3
	Vorleistungsgüterproduzenten	40,7	92,1	97,0	93,5	91,3	-5,9
	Investitionsgüterproduzenten	20,2	95,1	97,2r	94,1	99,7	+2,6
	Gebrauchsgüterproduzenten	2,7	100,7	109,1r	101,0	99,4	-8,9
	Verbrauchsgüterproduzenten	11,3	99,0	102,2	95,3	93,5	-8,5
	Energie	10,5	81,0	91,0r	84,5	68,8	-24,4

*) von arbeitstäglichen Schwankungen bereinigt

4. Betriebe, Beschäftigte, geleistete Arbeitsstunden, Entgelte und Umsatz in Nordrhein-Westfalen nach Wirtschaftszweigen

Systematik-Nr.	Wirtschaftszweig a = März 2023 b = Veränderung gegenüber gleichem Vorjahreszeitraum in %		Betriebe	Beschäftigte	Geleistete Arbeits- stunden	Entgelte	Gesamtumsatz	
							insgesamt	darunter Auslands- umsatz
			Anzahl		1 000		1 000 EUR	
B	Bergbau und Gewinnung von Steinen und Erden	a	23
		b	+4,5
05	Kohlenbergbau	a	8
		b	+14,3
06	Gewinnung von Erdöl und Erdgas	a	-	-	-	-	-	-
		b	-	-	-	-	-	-
07	Erzbergbau	a	1
		b	-
08	Gewinnung von Steinen und Erden, sonstiger Bergbau	a	14	2 517	333	12 573	55 771	12 828
		b	-	+1,6	-	+15,1	+25,9	+28,3
09	Erbringung von Dienstleistungen für den Bergbau und für die Gewinnung von Steinen und Erden	a	-	-	-	-	-	-
		b	-	-	-	-	-	-
C	Verarbeitendes Gewerbe	a	4 990
		b	+0,5
10	Herstellung von Nahrungs- und Futtermitteln	a	423	93 661	12 829	311 021	3 801 259	824 933
		b	+0,5	+2,6	+3,1	+6,7	+19,4	+17,6
10.1	Schlachten und Fleischverarbeitung	a	98	28 385	4 187	80 995	1 293 396	183 012
		b	-	+1,7	+3,5	+10,5	+28,7	+27,2
10.3	Obst- und Gemüseverarbeitung	a	31	6 628	928	25 321	366 798	83 381
		b	-3,1	+2,0	+0,8	+3,4	+20,4	+33,4
10.5	Milchverarbeitung	a	20	3 630	487	16 712	257 743	90 362
		b	-	-2,0	-5,0	+3,9	+12,0	+6,1
10.6	Mahl- und Schälmaschinen, Herstellung von Stärke und Stärkeerzeugnissen	a	12	.	.	.	169 723	61 521
		b	-7,7	.	.	.	+12,5	+22,1
10.7	Herstellung von Back- und Teigwaren	a	152	23 451	2 945	65 677	496 132	47 500
		b	-	+2,5	+2,5	+7,6	+18,7	+36,3
10.8	Herstellung von sonstigen Nahrungsmitteln	a	78	25 680	3 406	97 315	910 647	262 612
		b	+5,4	+4,5	+5,4	+5,2	+16,2	+17,2
11	Getränkeherstellung	a	51	8 648	1 257	36 317	360 940	30 440
		b	+2,0	+3,9	+4,4	+6,4	+1,4	+22,5
12	Tabakverarbeitung	a	3	655
		b	-	+4,1
13	Herstellung von Textilien	a	101	14 299	1 908	51 151	284 027	150 714
		b	-1,9	-2,2	-2,6	-	-0,1	+1,6
13.2	Weberei	a	19	2 668	350	9 211	66 978	.
		b	-	-2,2	-2,4	-6,4	+3,8	.
13.3	Veredlung von Textilien und Bekleidung	a	11	1 416	183	4 729	23 408	10 100
		b	-	+7,8	+7,2	+15,8	-0,1	.
13.9	Herstellung von sonstigen Textilwaren	a	68	9 980	1 340	36 535	188 820	97 569
		b	-2,9	-3,6	-4,0	-0,1	-1,5	-1,2
14	Herstellung von Bekleidung	a	20	4 176	.	.	136 830	55 341
		b	+11,1	+8,0	.	.	+18,2	+11,9
15	Herstellung von Leder, Lederwaren und Schuhen	a	11	.	234	5 461	65 650	25 912
		b	-8,3	.	-15,1	-2,6	.	.
16	Herstellung von Holz-, Flecht-, Korb- und Korkwaren (ohne Möbel)	a	78	12 602	1 821	45 345	353 376	96 607
		b	-	-1,7	-2,0	-0,9	-13,1	-17,6
17	Herstellung von Papier, Pappe und Waren daraus	a	135	24 422	3 316	102 532	782 549	319 088
		b	+0,7	-0,3	-0,7	+2,6	-9,9	-12,8
17.1	Herstellung von Holz- und Zellstoff, Papier, Karton und Pappe	a	32	6 201	832	29 359	275 628	159 598
		b	+3,2	+1,2	-2,4	+3,6	-26,2	-25,3
17.2	Herstellung von Waren aus Papier, Karton und Pappe	a	103	18 221	2 484	73 173	506 921	159 490
		b	-	-0,8	-0,1	+2,2	+2,3	+4,9
18	Herstellung von Druckerzeugnissen; Vervielfältigung von bespielten Ton-, Bild- und Datenträgern	a	99	13 785	1 767	48 481	251 647	37 968
		b	-2,0	-2,2	-2,1	+5,4	-3,0	+6,8

**Noch: 4. Betriebe, Beschäftigte, geleistete Arbeitsstunden, Entgelte und Umsatz
in Nordrhein-Westfalen nach Wirtschaftszweigen**

Systematik-Nr.	Wirtschaftszweig a = März 2023 b = Veränderung gegenüber gleichem Vorjahreszeitraum in %		Betriebe	Beschäftigte	Geleistete Arbeits- stunden	Entgelte	Gesamtumsatz	
							insgesamt	darunter Auslands- umsatz
							Anzahl	1 000
19	Kokerei und Mineralölverarbeitung	a	13	5 648	835	59 135	867 490	221 060
		b	+8,3
20	Herstellung von chemischen Erzeugnissen	a	295	97 628	13 759	577 733	4 557 907	2 723 264
		b	+2,1	+0,5	+0,9	-4,6	-15,9	-14,8
20.1	Herstellung von chemischen Grundstoffen, Düngemitteln und Stickstoffverbindungen, Kunststoffen in Primärformen und synthetischem Kautschuk in Primärformen	a	133	55 896	7 642	341 379	2 855 052	1 756 837
		b	+3,9	+0,9	-0,1	-2,9	-18,7	-14,3
20.3	Herstellung von Anstrichmitteln, Druckfarben und Kitten	a	37	9 136	1 327	44 153	354 495	176 084
		b	-	-0,8	-1,4	+7,9	+3,2	+0,5
20.4	Herstellung von Seifen, Wasch-, Reinigungs- und Körperpflegemitteln sowie von Duftstoffen	a	46	.	.	.	567 747	244 903
		b	-	.	.	.	+6,4	+14,6
20.5	Herstellung von sonstigen chemischen Erzeugnissen	a	73	13 132	2 015	80 295	526 134	301 356
		b	+2,8	+2,6	+4,2	-13,8	-6,5	-7,6
21	Herstellung von pharmazeutischen Erzeugnissen	a	45	14 956	2 178	83 287	500 866	309 666
		b	+9,8	+7,0	+7,4	+10,4	-26,8	-43,6
22	Herstellung von Gummi- und Kunststoffwaren	a	425	69 381	9 853	268 645	1 500 852	649 655
		b	+1,9	+1,5	-0,1	+3,0	+1,9	+5,5
22.1	Herstellung von Gummiwaren	a	37	7 531	1 106	33 592	215 859	115 860
		b	-	-2,1	-1,9	+6,7	+22,1	+27,1
22.2	Herstellung von Kunststoffwaren	a	388	61 850	8 747	235 052	1 284 993	533 794
		b	+2,1	+2,0	+0,2	+2,4	-0,8	+1,8
23	Herstellung von Glas und Glaswaren, Keramik, Verarbeitung von Steinen und Erden	a	174	25 916	3 717	108 211	702 021	271 955
		b	+1,2	+0,4	+2,0	-2,5	+11,5	+20,0
23.1	Herstellung von Glas und Glaswaren	a	52	9 649	1 409	38 385	228 591	115 857
		b	+2,0	+0,3	+5,5	+1,1	+23,9	+32,3
23.5	Herstellung von Zement, Kalk und gebranntem Gips	a	16	2 490	346	12 282	.	.
		b	-	+0,7	+1,0	-0,4	.	.
23.6	Herstellung von Erzeugnissen aus Beton, Zement und Gips	a	53	5 525	818	22 718	113 508	13 887
		b	+1,9	-1,2	-1,7	-4,7	-6,5	-1,4
23.9	Herstellung von Schleifkörpern und Schleifmitteln auf Unterlage sowie sonstigen Erzeugnissen aus nichtmetallischen Mineralien a. n. g.	a	22	.	538	19 023	101 725	49 621
		b	+4,8	.	+2,0	-12,9	-7,1	-4,5
24	Metallerzeugung und -bearbeitung	a	302	95 893	12 445	432 963	4 339 757	1 728 592
		b	+0,7	+0,9	-1,7	+2,0	-5,4	-5,2
24.2	Herstellung von Stahlrohren, Rohrform-, Rohrverschluss- und Rohrverbindungsstücken aus Stahl	a	43	12 788	1 608	52 420	490 324	313 750
		b	-4,4	-2,6	-5,1	-9,8	+3,9	+10,7
24.3	Sonstige erste Bearbeitung von Eisen und Stahl	a	80	12 231	1 669	51 753	581 014	242 442
		b	-1,2	-1,1	-6,2	-7,3	-19,3	-18,4
24.4	Erzeugung und erste Bearbeitung von NE-Metallen	a	63	18 608	2 369	91 129	1 003 958	408 656
		b	+3,3	+0,6	-3,4	+3,9	-15,1	-15,4
24.5	Gießereien	a	81	20 009	2 725	88 228	496 487	202 992
		b	-	+4,6	+3,3	+7,0	+19,5	+19,2
25	Herstellung von Metallerzeugnissen	a	913	141 351	18 431	556 007	3 118 727	1 185 068
		b	+2,0	+6,0	+0,7	+5,0	+4,3	+0,9
25.1	Stahl- und Leichtmetallbau	a	153	20 114	2 776	78 656	449 671	88 988
		b	+2,7	-0,3	-2,5	+2,7	-6,9	-14,1
25.5	Herstellung von Schmiede-, Press-, Zieh- und Stanzteilen, gewalzten Ringen und pulvermetallurgischen Erzeugnissen	a	156	28 794	3 879	128 576	764 412	300 746
		b	+4,7	+2,8	+5,9	+10,4	+16,8	+18,3
25.6	Oberflächenveredlung und Wärmebehandlung; Mechanik a. n. g.	a	209	20 828	2 934	75 677	346 594	73 075
		b	+3,0	+3,5	+2,6	+8,5	+11,2	+10,4
25.7	Herstellung von Schneidwaren, Werkzeugen, Schlössern und Beschlägen aus unedlen Metallen	a	176	39 098	4 323	138 308	694 956	347 152
		b	+1,1	+20,3	-2,0	+0,8	-0,6	+1,6
25.9	Herstellung von sonstigen Metallwaren	a	188	28 868	3 994	118 469	701 456	323 825
		b	-	+0,2	-	+4,8	+8,1	+17,3

**Noch: 4. Betriebe, Beschäftigte, geleistete Arbeitsstunden, Entgelte und Umsatz
in Nordrhein-Westfalen nach Wirtschaftszweigen**

Systematik-Nr.	Wirtschaftszweig a = März 2023 b = Veränderung gegenüber gleichem Vorjahreszeitraum in %		Betriebe	Beschäftigte	Geleistete Arbeits- stunden	Entgelte	Gesamtumsatz	
							insgesamt	darunter Auslands- umsatz
			Anzahl		1 000		1 000 EUR	
26	Herstellung von Datenverarbeitungsgeräten, elektronischen und optischen Erzeugnissen	a	182	39 193	5 448	187 248	1 215 847	774 892
		b	+5,8	+5,2	+3,7	+0,3	+17,9	+24,8
26.3	Herstellung von Geräten und Einrichtungen der Telekommunikationstechnik	a	19	4 260	584	20 949	124 113	45 275
		b	–	+1,4	+1,3	–18,3	–7,2	–22,4
26.5	Herstellung von Mess-, Kontroll-, Navigations- u. ä. Instrumenten und Vorrichtungen; Herstellung von Uhren	a	94	16 153	2 335	73 348	373 070	235 079
		b	+5,6	+4,0	+3,3	+1,2	+25,8	+34,0
27	Herstellung von elektrischen Ausrüstungen	a	282	83 409	11 358	395 996	2 416 624	1 317 549
		b	–1,4	+4,1	+3,0	+2,8	+10,1	+14,8
27.1	Herstellung von Elektromotoren, Generatoren, Transformatoren, Elektrizitätsverteilungs- und -schaltanlagen	a	108	23 317	3 374	106 735	683 590	362 649
		b	+1,9	+5,8	+4,6	+7,1	+19,7	+26,4
27.3	Herstellung von Kabeln und elektrischem Installations- material	a	61	27 318	3 757	129 679	782 947	419 640
		b	–1,6	+5,3	+5,0	+3,9	+10,9	+13,5
27.4	Herstellung von elektrischen Lampen und Leuchten	a	38	.	.	.	171 681	71 488
		b	–2,6	.	.	.	+0,1	–1,5
27.5	Herstellung von Haushaltsgeräten	a	16
		b	–5,9
28	Maschinenbau	a	798	177 314	24 730	884 736	4 724 503	2 993 153
		b	–1,5	+2,1	+2,0	+1,9	+12,9	+14,9
28.1	Herstellung von nicht wirtschaftszweigspezifischen Maschinen	a	192	57 463	7 657	284 717	1 658 119	945 906
		b	–4,5	–0,5	–3,5	–2,6	+6,3	+7,9
28.4	Herstellung von Werkzeugmaschinen	a	73	14 062	2 069	69 794	317 288	233 333
		b	–	+2,3	+3,5	+3,5	+57,4	+79,5
28.9	Herstellung von Maschinen für sonstige bes imnte Wirtschaftszweige	a	250	47 126	6 718	240 010	1 122 483	823 617
		b	–2,7	+3,6	+6,3	+5,9	–0,2	+0,2
29	Herstellung von Kraftwagen und Kraftwagenteilen	a	161	68 182	8 988	383 651	3 341 591	2 133 656
		b	–1,2	–3,8	–2,1	–0,6	+12,3	+14,0
29.1	Herstellung von Kraftwagen und Kraftwagenmotoren	a	7	21 387	2 709	150 494	2 093 393	1 447 626
		b	–	–2,3	+3,7	+0,8	.	.
29.2	Herstellung von Karosserien, Aufbauten und Anhängern	a	40	10 687	1 496	41 746	436 148	269 198
		b	+2,6	+0,9	+3,9	+9,2	.	.
29.3	Herstellung von Teilen und Zubehör für Kraftwagen	a	114	36 108	4 782	191 411	812 050	416 832
		b	–2,6	–6,0	–6,7	–3,5	+10,0	+3,9
30	Sonstiger Fahrzeugbau	a	35	8 725	1 208	41 612	354 300	124 742
		b	+2,9	+0,3	+0,2	+7,1	–8,7	+3,9
30.2	Schienenfahrzeugbau	a	12	.	.	.	259 275	77 628
		b	–7,7	.	.	.	–15,4	–7,0
31	Herstellung von Möbeln	a	143	26 764	3 577	94 140	794 282	303 597
		b	–6,5	–3,4	–5,5	–5,3	+2,0	+7,5
32	Herstellung von sonstigen Waren	a	87	12 009	1 691	46 482	211 797	70 845
		b	+6,1	+1,9	+3,5	+12,8	–4,0	+9,1
32.4	Herstellung von Spielwaren	a	5	1 234	190	3 934	25 045	4 508
		b	–	–17,3	–3,6	–3,7	.	.
32.5	Herstellung von medizinischen und zahnmedizinischen Apparaten und Materialien	a	58	8 499	1 176	33 087	142 475	47 988
		b	+9,4	.	.	.	+16,2	.
33	Reparatur und Installation von Maschinen und Ausrüstungen	a	214	32 286	4 555	157 070	592 010	135 998
		b	–2,7	–4,9	–1,0	–6,5	+5,8	+3,8
33.1	Reparatur von Metallerzeugnissen, Maschinen und Ausrüstungen	a	123	19 797	2 815	100 693	367 204	109 845
		b	–3,1	–9,5	–2,2	–11,4	+2,9	+5,7
33.2	Installation von Maschinen und Ausrüstungen a. n. g.	a	91	12 489	1 740	56 376	224 806	26 152
		b	–2,2	+3,3	+1,0	+3,9	+10,9	–3,5
	Insgesamt	a	5 013	1 077 976	147 324	4 943 739	35 389 586	16 514 290
		b	+0,5	+1,7	+0,9	+1,8	+2,0	+2,2

5. Umsatz in Nordrhein-Westfalen nach Wirtschaftszweigen

Systematik-Nr.	Wirtschaftszweig a = März 2023 b = Veränderung gegenüber gleichem Vorjahreszeitraum in %		Gesamtumsatz	Auslandsumsatz		Anteil Auslandsumsatz am Gesamtumsatz (Exportquote)
				insgesamt	darunter Eurozone	
				1 000 EUR		
B	Bergbau und Gewinnung von Steinen und Erden	a
		b	.	.	.	x
05	Kohlenbergbau	a
		b	.	.	.	x
06	Gewinnung von Erdöl und Erdgas	a	-	-	-	-
		b	-	-	-	-
07	Erzbergbau	a
		b	.	.	.	x
08	Gewinnung von Steinen und Erden, sonstiger Bergbau	a	55 771	12 828	9 429	23,0
		b	+25,9	+28,3	+42,5	x
09	Erbringung von Dienstleistungen für den Bergbau und für die Gewinnung von Steinen und Erden	a	-	-	-	-
		b	-	-	-	-
C	Verarbeitendes Gewerbe	a
		b	.	.	.	x
10	Herstellung von Nahrungs- und Futtermitteln	a	3 801 259	824 933	625 298	21,7
		b	+19,4	+17,6	+17,6	x
10.1	Schlachten und Fleischverarbeitung	a	1 293 396	183 012	155 226	14,1
		b	+28,7	+27,2	+30,3	x
10.3	Obst- und Gemüseverarbeitung	a	366 798	83 381	66 232	22,7
		b	+20,4	+33,4	+28,1	x
10.5	Milchverarbeitung	a	257 743	90 362	63 834	35,1
		b	+12,0	+6,1	-1,7	x
10.6	Mahl- und Schäl­mü­hlen, Herstellung von Stärke und Stärkeerzeugnissen	a	169 723	61 521	44 907	36,2
		b	+12,5	+22,1	+31,0	x
10.7	Herstellung von Back- und Teigwaren	a	496 132	47 500	35 856	9,6
		b	+18,7	+36,3	+42,7	x
10.8	Herstellung von sonstigen Nahrungsmitteln	a	910 647	262 612	189 729	28,8
		b	+16,2	+17,2	+16,8	x
11	Getränkeherstellung	a	360 940	30 440	14 780	8,4
		b	+1,4	+22,5	+14,3	x
12	Tabakverarbeitung	a
		b	.	.	.	x
13	Herstellung von Textilien	a	284 027	150 714	83 283	53,1
		b	-0,1	+1,6	+2,6	x
13.2	Weberei	a	66 978	.	22 902	.
		b	+3,8	.	-0,5	x
13.3	Veredlung von Textilien und Bekleidung	a	23 408	10 100	7 084	43,1
		b	-0,1	.	.	x
13.9	Herstellung von sonstigen Textilwaren	a	188 820	97 569	49 967	51,7
		b	-1,5	-1,2	+3,1	x
14	Herstellung von Bekleidung	a	136 830	55 341	38 557	40,4
		b	+18,2	+11,9	+8,4	x
15	Herstellung von Leder, Lederwaren und Schuhen	a	65 650	25 912	21 590	39,5
		b	.	.	.	x
16	Herstellung von Holz-, Flecht-, Korb- und Korkwaren (ohne Möbel)	a	353 376	96 607	60 679	27,3
		b	-13,1	-17,6	-12,3	x
17	Herstellung von Papier, Pappe und Waren daraus	a	782 549	319 088	217 921	40,8
		b	-9,9	-12,8	-13,1	x
17.1	Herstellung von Holz- und Zellstoff, Papier, Karton und Pappe	a	275 628	159 598	98 462	57,9
		b	-26,2	-25,3	-27,8	x
17.2	Herstellung von Waren aus Papier, Karton und Pappe	a	506 921	159 490	119 459	31,5
		b	+2,3	+4,9	+4,6	x
18	Herstellung von Druckerzeugnissen; Vervielfältigung von bespielten Ton-, Bild- und Datenträgern	a	251 647	37 968	19 167	15,1
		b	-3,0	+6,8	-10,6	x

Noch: 5. Umsatz in Nordrhein-Westfalen nach Wirtschaftszweigen

Systematik-Nr.	Wirtschaftszweig a = März 2023 b = Veränderung gegenüber gleichem Vorjahreszeitraum in %		Gesamtumsatz	Auslandsumsatz		Anteil Auslandsumsatz am Gesamtumsatz (Exportquote)
				insgesamt	darunter Eurozone	
				1 000 EUR		
19	Kokerei und Mineralölverarbeitung	a	867 490	221 060	212 239	25,5
		b	.	.	.	x
20	Herstellung von chemischen Erzeugnissen	a	4 557 907	2 723 264	1 394 785	59,7
		b	-15,9	-14,8	-9,3	x
20.1	Herstellung von chemischen Grundstoffen, Düngemitteln und Stickstoffverbindungen, Kunststoffen in Primärformen und synthetischem Kautschuk in Primärformen	a	2 855 052	1 756 837	972 856	61,5
		b	-18,7	-14,3	-13,5	x
20.3	Herstellung von Anstrichmitteln, Druckfarben und Kitten	a	354 495	176 084	118 487	49,7
		b	+3,2	+0,5	+7,9	x
20.4	Herstellung von Seifen, Wasch-, Reinigungs- und Kör- perpflegemitteln sowie von Duftstoffen	a	567 747	244 903	146 699	43,1
		b	+6,4	+14,6	+0,6	x
20.5	Herstellung von sonstigen chemischen Erzeugnissen	a	526 134	301 356	140 948	57,3
		b	-6,5	-7,6	+1,1	x
21	Herstellung von pharmazeutischen Erzeugnissen	a	500 866	309 666	80 826	61,8
		b	-26,8	-43,6	-19,3	x
22	Herstellung von Gummi- und Kunststoffwaren	a	1 500 852	649 655	413 219	43,3
		b	+1,9	+5,5	+10,2	x
22.1	Herstellung von Gummiwaren	a	215 859	115 860	63 455	53,7
		b	+22,1	+27,1	+34,8	x
22.2	Herstellung von Kunststoffwaren	a	1 284 993	533 794	349 764	41,5
		b	-0,8	+1,8	+6,7	x
23	Herstellung von Glas und Glaswaren, Keramik, Verarbeitung von Steinen und Erden	a	702 021	271 955	161 825	38,7
		b	+11,5	+20,0	+30,4	x
23.1	Herstellung von Glas und Glaswaren	a	228 591	115 857	78 249	50,7
		b	+23,9	+32,3	+26,6	x
23.5	Herstellung von Zement, Kalk und gebranntem Gips	a
		b	.	.	.	x
23.6	Herstellung von Erzeugnissen aus Beton, Zement und Gips	a	113 508	13 887	9 777	12,2
		b	-6,5	-1,4	+10,5	x
23.9	Herstellung von Schleifkörpern und Schleifmitteln auf Unterlage sowie sonstigen Erzeugnissen aus nichtmetallischen Mineralien a. n. g.	a	101 725	49 621	22 537	48,8
		b	-7,1	-4,5	+21,1	x
24	Metallerzeugung und -bearbeitung	a	4 339 757	1 728 592	986 432	39,8
		b	-5,4	-5,2	-13,8	x
24.2	Herstellung von Stahlrohren, Rohrform-, Rohrver- schluss- und Rohrverbindungsstücken aus Stahl	a	490 324	313 750	132 781	64,0
		b	+3,9	+10,7	-27,6	x
24.3	Sonstige erste Bearbeitung von Eisen und Stahl	a	581 014	242 442	154 813	41,7
		b	-19,3	-18,4	-18,0	x
24.4	Erzeugung und erste Bearbeitung von NE-Metallen	a	1 003 958	408 656	261 212	40,7
		b	-15,1	-15,4	-19,4	x
24.5	Gießereien	a	496 487	202 992	119 652	40,9
		b	+19,5	+19,2	+28,5	x
25	Herstellung von Metallerzeugnissen	a	3 118 727	1 185 068	708 561	38,0
		b	+4,3	+0,9	+12,4	x
25.1	Stahl- und Leichtmetallbau	a	449 671	88 988	59 620	19,8
		b	-6,9	-14,1	-15,2	x
25.5	Herstellung von Schmiede-, Press-, Zieh- und Stanzteilen, gewalzten Ringen und pulvermetallur- gischen Erzeugnissen	a	764 412	300 746	192 700	39,3
		b	+16,8	+18,3	+20,0	x
25.6	Oberflächenveredlung und Wärmebehandlung; Mechanik a. n. g.	a	346 594	73 075	45 426	21,1
		b	+11,2	+10,4	+5,9	x
25.7	Herstellung von Schneidwaren, Werkzeugen, Schlössern und Beschlägen aus unedlen Metallen	a	694 956	347 152	185 608	50,0
		b	-0,6	+1,6	+4,0	x
25.9	Herstellung von sonstigen Metallwaren	a	701 456	323 825	200 197	46,2
		b	+8,1	+17,3	+22,4	x

Noch: 5. Umsatz in Nordrhein-Westfalen nach Wirtschaftszweigen

Systematik-Nr.	Wirtschaftszweig a = März 2023 b = Veränderung gegenüber gleichem Vorjahreszeitraum in %		Gesamtumsatz	Auslandsumsatz		Anteil Auslandsumsatz am Gesamtumsatz (Exportquote)
				insgesamt	darunter Eurozone	
				1 000 EUR		
26	Herstellung von Datenverarbeitungsgeräten, elektronischen und optischen Erzeugnissen	a	1 215 847	774 892	266 926	63,7
		b	+17,9	+24,8	+15,8	x
26.3	Herstellung von Geräten und Einrichtungen der Telekommunikationstechnik	a	124 113	45 275	31 962	36,5
		b	-7,2	-22,4	-24,7	x
26.5	Herstellung von Mess-, Kontroll-, Navigations- u. ä. Instrumenten und Vorrichtungen; Herstellung von Uhren	a	373 070	235 079	72 614	63,0
		b	+25,8	+34,0	+10,0	x
27	Herstellung von elektrischen Ausrüstungen	a	2 416 624	1 317 549	617 751	54,5
		b	+10,1	+14,8	+15,1	x
27.1	Herstellung von Elektromotoren, Generatoren, Transformatoren, Elektrizitätsverteilungs- und -schalteinrichtungen	a	683 590	362 649	165 678	53,1
		b	+19,7	+26,4	+26,0	x
27.3	Herstellung von Kabeln und elektrischem Installations- material	a	782 947	419 640	191 677	53,6
		b	+10,9	+13,5	+8,0	x
27.4	Herstellung von elektrischen Lampen und Leuchten	a	171 681	71 488	46 307	41,6
		b	+0,1	-1,5	+3,8	x
27.5	Herstellung von Haushaltsgeräten	a
		b	.	.	.	x
28	Maschinenbau	a	4 724 503	2 993 153	1 109 933	63,4
		b	+12,9	+14,9	+18,5	x
28.1	Herstellung von nicht wirtschaftszweigspezifischen Maschinen	a	1 658 119	945 906	397 853	57,0
		b	+6,3	+7,9	+12,5	x
28.4	Herstellung von Werkzeugmaschinen	a	317 288	233 333	87 412	73,5
		b	+57,4	+79,5	+53,6	x
28.9	Herstellung von Maschinen für sonstige bes imnte Wirtschaftszweige	a	1 122 483	823 617	237 152	73,4
		b	-0,2	+0,2	+34,5	x
29	Herstellung von Kraftwagen und Kraftwagenteilen	a	3 341 591	2 133 656	933 608	63,9
		b	+12,3	+14,0	+9,4	x
29.1	Herstellung von Kraftwagen und Kraftwagenmotoren	a	2 093 393	1 447 626	.	69,2
		b	.	.	.	x
29.2	Herstellung von Karosserien, Aufbauten und Anhängern	a	436 148	269 198	.	61,7
		b	.	.	.	x
29.3	Herstellung von Teilen und Zubehör für Kraftwagen	a	812 050	416 832	244 345	51,3
		b	+10,0	+3,9	+4,4	x
30	Sonstiger Fahrzeugbau	a	354 300	124 742	61 569	35,2
		b	-8,7	+3,9	+79,8	x
30.2	Schienenfahrzeugbau	a	259 275	77 628	38 534	29,9
		b	-15,4	-7,0	+160,5	x
31	Herstellung von Möbeln	a	794 282	303 597	217 501	38,2
		b	+2,0	+7,5	+5,7	x
32	Herstellung von sonstigen Waren	a	211 797	70 845	38 641	33,4
		b	-4,0	+9,1	+0,3	x
32.4	Herstellung von Spielwaren	a	25 045	4 508	.	18,0
		b	.	.	.	x
32.5	Herstellung von medizinischen und zahnmedizinischen Apparaten und Materialien	a	142 475	47 988	24 816	33,7
		b	+16,2	.	.	x
33	Reparatur und Installation von Maschinen und Ausrüstungen	a	592 010	135 998	37 320	23,0
		b	+5,8	+3,8	+6,4	x
33.1	Reparatur von Metallerzeugnissen, Maschinen und Ausrüstungen	a	367 204	109 845	25 628	29,9
		b	+2,9	+5,7	+21,8	x
33.2	Installation von Maschinen und Ausrüstungen a. n. g.	a	224 806	26 152	11 692	11,6
		b	+10,9	-3,5	-16,6	x
	Insgesamt	a	35 389 586	16 514 290	8 347 246	46,7
		b	+2,0	+2,2	+3,7	x

**6. Betriebe, Beschäftigte, geleistete Arbeitsstunden, Entgelte und Umsatz des Verarbeitenden Gewerbes
sowie des Bergbaus und der Gewinnung von Steinen und Erden nach Verwaltungsbezirken
Berichtsmonat März 2023**

Verwaltungsbezirk	Betriebe	Beschäftigte	Geleistete Arbeits- stunden	Entgelte	Gesamtumsatz	
					insgesamt	darunter Auslands- umsatz
	Anzahl		1 000	1 000 EUR		
Kreisfreie Städte						
Düsseldorf	71	27 781	3 777	161 489	1 070 231	553 275
Duisburg	53	28 325	3 733	136 264	1 215 913	339 644
Essen	59	10 869	1 495	50 307	386 879	185 575
Krefeld	58	17 270	2 332	87 890	766 897	392 694
Mönchengladbach	65	12 110	1 611	55 064	295 075	144 248
Mülheim a. d. Ruhr	36	8 924	1 207	44 097	347 759	196 324
Oberhausen	31	5 867	818	30 092	153 841	82 999
Remscheid	71	13 352	1 931	69 213	441 328	255 177
Solingen	58	8 988	1 257	32 777	198 366	104 928
Wuppertal	87	20 596	2 919	111 502	390 484	226 258
Kreise						
Kleve	80	11 591	1 649	45 661	427 924	222 624
Mettmann	185	33 218	4 836	179 427	1 095 690	611 589
Rhein-Kreis Neuss	79	22 773	3 068	124 834	1 065 419	604 657
Viersen	88	11 447	1 603	46 197	289 858	121 974
Wesel	83	16 708	2 211	76 032	579 948	302 388
Regierungsbezirk Düsseldorf	1 104	249 819	34 447	1 250 845	8 725 614	4 344 353
Kreisfreie Städte						
Bonn	29	6 036	846	35 744	143 865	83 611
Köln	118	42 350	5 800	265 018	2 791 820	1 662 384
Leverkusen	29	14 726	2 007	82 791	525 616	342 136
Kreise						
Städteregion Aachen	138	29 339	3 975	154 179	935 871	440 477
darunter kreisfreie Stadt Aachen	53	14 231	1 834	68 186	456 657	193 132
Düren	82	13 340	1 940	66 128	379 372	191 801
Rhein-Erft-Kreis	71	17 336	2 447	98 127	1 151 303	487 217
Euskirchen	45	8 217	1 126	32 808	238 597	78 519
Heinsberg	63	10 411	1 404	41 381	326 030	113 166
Oberbergischer Kreis	151	30 959	4 384	142 880	802 945	397 275
Rheinisch-Bergischer Kreis	57	11 476	1 649	53 404	248 512	146 762
Rhein-Sieg-Kreis	135	21 248	2 976	89 990	608 801	299 345
Regierungsbezirk Köln	918	205 438	28 554	1 062 451	8 152 733	4 242 694
Kreisfreie Städte						
Bottrop	17	3 321	497	14 653	66 402	34 662
Gelsenkirchen	31	6 464	906	37 133	314 870	91 615
Münster	38	8 480	1 184	38 269	241 927	119 418

Noch: **6. Betriebe, Beschäftigte, geleistete Arbeitsstunden, Entgelte und Umsatz des Verarbeitenden Gewerbes sowie des Bergbaus und der Gewinnung von Steinen und Erden nach Verwaltungsbezirken**
Berichtsmonat März 2023

Verwaltungsbezirk	Betriebe	Beschäftigte	Geleistete Arbeits- stunden	Entgelte	Gesamtumsatz	
					insgesamt	darunter Auslands- umsatz
	Anzahl		1 000	1 000 EUR		
Kreise						
Borken	216	36 077	5 005	136 956	882 448	329 951
Coesfeld	75	12 381	1 786	45 887	469 602	132 790
Recklinghausen	99	22 030	3 096	94 593	792 574	368 451
Steinfurt	171	33 845	4 594	128 605	1 063 745	478 540
Warendorf	107	27 389	3 899	143 503	685 037	307 508
Regierungsbezirk Münster	754	149 987	20 967	639 598	4 516 604	1 862 935
Kreisfreie Stadt						
Bielefeld	84	19 364	2 487	82 064	469 963	164 416
Kreise						
Gütersloh	215	65 098	8 905	254 326	2 305 968	962 193
Herford	140	25 888	3 580	97 528	785 622	297 144
Höxter	56	8 544	1 153	30 292	192 667	63 114
Lippe	112	27 916	3 782	120 347	814 318	444 069
Minden-Lübbecke	148	29 912	4 226	122 637	695 883	289 996
Paderborn	121	31 112	3 317	100 556	620 876	281 333
Regierungsbezirk Detmold	876	207 834	27 449	807 750	5 885 299	2 502 265
Kreisfreie Städte						
Bochum	70	12 661	1 732	76 380	374 404	152 856
Dortmund	82	19 464	2 731	98 716	642 364	323 957
Hagen	67	11 381	1 455	47 860	472 021	162 796
Hamm	43	7 917	1 114	31 091	290 831	94 740
Herne	20	4 188	574	18 611	100 634	69 022
Kreise						
Ennepe-Ruhr-Kreis	144	24 132	3 254	106 456	665 517	324 395
Hochsauerlandkreis	140	27 348	3 699	109 295	699 887	251 139
Märkischer Kreis	304	55 832	7 509	242 300	1 540 128	695 426
Olpe	126	23 071	3 163	98 817	738 299	248 388
Siegen-Wittgenstein	144	29 929	4 067	137 274	913 427	472 567
Soest	113	27 768	3 769	122 610	941 821	479 938
Unna	108	21 207	2 838	93 685	730 004	286 822
Regierungsbezirk Arnsberg	1 361	264 898	35 906	1 183 095	8 109 337	3 562 044
Land Nordrhein-Westfalen	5 013	1 077 976	147 324	4 943 739	35 389 586	16 514 290

7. Betriebe, Beschäftigte und Umsatz in Nordrhein-Westfalen nach fachlichen Betriebsteilen

Systematik-Nr.	Wirtschaftszweig a = März 2023 b = Veränderung gegenüber gleichem Vorjahreszeitraum in %		Betriebs- teile	Beschäftigte	Umsatz		
					insgesamt	darunter Auslandsumsatz	
						1 000 EUR	%
			Anzahl				
B	Bergbau und Gewinnung von Steinen und Erden	a	44	5 559	77 667	16 480	21,2
		b	+4,8	-5,4	+34,1	+17,2	x
05	Kohlenbergbau	a	8	2 818			.
		b	+14,3	-11,0			x
06	Gewinnung von Erdöl und Erdgas	a	-	-	-	-	-
		b	-	-	-	-	-
07	Erzbergbau	a	1				.
		b	-				x
08	Gewinnung von Steinen und Erden, sonstiger Bergbau	a	35	.	46 531	.	.
		b	+2,9	.	+35,5	.	x
09	Erbringung von Dienstleistungen für den Bergbau und für die Gewinnung von Steinen und Erden	a	-	-	-	-	-
		b	-	-	-	-	-
C	Verarbeitendes Gewerbe	a	7 362	1 026 448	30 255 107	13 692 545	45,3
		b	+0,4	+1,1	+2,8	+3,2	x
10	Herstellung von Nahrungs- und Futtermitteln	a	593	89 504	3 512 165	739 455	21,1
		b	-0,5	+2,0	+19,8	+15,3	x
10.1	Schlachten und Fleischverarbeitung	a	127	28 159	1 279 620	182 109	14,2
		b	-1,6	+1,3	+29,2	+29,9	x
10.3	Obst- und Gemüseverarbeitung	a	49	5 466	301 049	63 575	21,1
		b	+4,3	+0,1	+14,4	+19,2	x
10.5	Milchverarbeitung	a	25	3 195	196 747	57 737	29,3
		b	-	-2,7	+20,5	+8,8	x
10.6	Mahl- und Schälmaschinen, Herstellung von Stärke und Stärkeerzeugnissen	a	24	2 150	153 725	50 873	33,1
		b	-4,0	-0,5	+10,6	+12,3	x
10.7	Herstellung von Back- und Teigwaren	a	180	22 657	423 702	39 479	9,3
		b	-1,6	+1,4	+18,3	+22,4	x
10.8	Herstellung von sonstigen Nahrungsmitteln	a	139	24 104	865 310	252 396	29,2
		b	+2,2	+4,7	+17,9	+17,4	x
11	Getränkeherstellung	a	78	8 557	372 412	45 077	12,1
		b	-	+5,6	+3,2	+37,4	x
12	Tabakverarbeitung	a	3	653	26 461	11 637	44,0
		b	-	+4,1	+6,2	+15,9	x
13	Herstellung von Textilien	a	135	13 550	254 093	134 205	52,8
		b	-2,2	-2,9	-0,7	+2,8	x
13.2	Weberei	a	25	2 775	58 072	35 310	60,8
		b	+4,2	+3,4	+12,0	+12,9	x
13.3	Veredlung von Textilien und Bekleidung	a	16	1 412	23 309	11 108	47,7
		b	-11,1	-17,3	-18,8	-7,7	x
13.9	Herstellung von sonstigen Textilwaren	a	88	9 117	167 231	83 620	50,0
		b	-2,2	-2,1	-1,4	+0,6	x
14	Herstellung von Bekleidung	a	28	4 298	128 520	53 968	42,0
		b	+7,7	+8,7	+23,3	+15,9	x
15	Herstellung von Leder, Lederwaren und Schuhen	a	14	1 714	59 337	22 345	37,7
		b	-12,5	-13,2	-0,9	-4,2	x
16	Herstellung von Holz-, Flecht-, Korb- und Korkwaren (ohne Möbel)	a	105	12 321	329 999	89 618	27,2
		b	+1,0	-4,3	-13,6	-18,3	x
17	Herstellung von Papier, Pappe und Waren daraus	a	158	24 048	744 881	301 057	40,4
		b	+0,6	-0,4	-10,1	-13,1	x
17.1	Herstellung von Holz- und Zellstoff, Papier, Karton und Pappe	a	43	6 413	264 550	153 115	57,9
		b	+2,4	-	-26,8	-27,2	x
17.2	Herstellung von Waren aus Papier, Karton und Pappe	a	115	17 635	480 331	147 943	30,8
		b	-	-0,6	+2,9	+8,5	x
18	Herstellung von Druckerzeugnissen; Vervielfältigung von bespielten Ton-, Bild- und Datenträgern	a	126	13 762	250 338	34 282	13,7
		b	-3,1	-1,7	-2,9	-0,8	x

Noch: 7. Betriebe, Beschäftigte und Umsatz in Nordrhein-Westfalen nach fachlichen Betriebsteilen

Systematik-Nr.	Wirtschaftszweig a = März 2023 b = Veränderung gegenüber gleichem Vorjahreszeitraum in %	Betriebs- teile	Beschäftigte	Umsatz			
				insgesamt	darunter Auslandsumsatz		
					1 000 EUR	%	
Anzahl			1 000 EUR		%		
19	Kokerei und Mineralölverarbeitung	a	27	5 174	716 167	170 062	23,7
		b	–	–4,4	–23,4	+3,3	x
20	Herstellung von chemischen Erzeugnissen	a	587	94 413	3 928 442	2 276 526	57,9
		b	+3,7	+2,4	–11,5	–11,6	x
20.1	Herstellung von chemischen Grundstoffen, Düngemitteln und Stickstoffverbindungen, Kunststoffen in Primärformen und synthetischem Kautschuk in Primärformen	a	277	54 366	2 645 423	1 585 741	59,9
		b	+3,7	+2,5	–15,6	–15,2	x
20.3	Herstellung von Anstrichmitteln, Druckfarben und Kittlen	a	56	8 254	288 797	134 704	46,6
		b	–	+0,8	–1,4	–7,1	x
20.4	Herstellung von Seifen, Wasch-, Reinigungs- und Körper- pflegemitteln sowie von Duftstoffen	a	90	12 214	354 463	152 977	43,2
		b	+1,1	+2,1	–1,4	–2,7	x
20.5	Herstellung von sonstigen chemischen Erzeugnissen	a	144	16 771	558 464	330 154	59,1
		b	+8,3	+4,5	–2,1	–2,0	x
21	Herstellung von pharmazeutischen Erzeugnissen	a	63	13 055	474 110	305 067	64,3
		b	+3,3	+2,2	–27,0	–42,8	x
22	Herstellung von Gummi- und Kunststoffwaren	a	571	65 402	1 318 195	583 435	44,3
		b	+0,2	+0,6	+0,4	+5,7	x
22.1	Herstellung von Gummiwaren	a	51	6 897	187 934	104 852	55,8
		b	–	–4,7	+29,2	+43,2	x
22.2	Herstellung von Kunststoffwaren	a	520	58 505	1 130 262	478 582	42,3
		b	+0,2	+1,3	–3,2	–0,1	x
23	Herstellung von Glas und Glaswaren, Keramik, Verarbeitung von Steinen und Erden	a	212	24 278	597 689	227 380	38,0
		b	+1,9	–0,4	+9,4	+19,8	x
23.1	Herstellung von Glas und Glaswaren	a	62	9 709	205 326	106 022	51,6
		b	+3,3	–0,3	+15,7	+23,7	x
23.5	Herstellung von Zement, Kalk und gebranntem Gips	a	21	2 031	122 419	28 785	23,5
		b	–	–0,1	+23,4	+35,0	x
23.6	Herstellung von Erzeugnissen aus Beton, Zement und Gips	a	61	5 391	106 996	15 523	14,5
		b	–	–2,7	–5,1	+11,1	x
23.9	Herstellung von Schleifkörpern und Schleifmitteln auf Unterlage sowie sonstigen Erzeugnissen aus nichtmetallischen Mineralien a. n. g.	a	33	3 140	72 634	34 900	48,0
		b	+3,1	–0,8	–5,6	+9,0	x
24	Metallerzeugung und -bearbeitung	a	410	93 478	3 938 387	1 611 663	40,9
		b	+0,2	+0,6	–4,9	–3,3	x
24.2	Herstellung von Stahlrohren, Rohrform-, Rohrver- schluss- und Rohrverbindungsstücken aus Stahl	a	50	12 870	461 068	291 212	63,2
		b	–	+0,1	+8,5	+15,2	x
24.3	Sonstige erste Bearbeitung von Eisen und Stahl	a	102	11 881	559 096	235 391	42,1
		b	–2,9	–0,9	–18,8	–17,5	x
24.4	Erzeugung und erste Bearbeitung von NE-Metallen	a	97	19 285	947 692	399 440	42,1
		b	+5,4	+2,7	–11,3	–8,5	x
24.5	Gießereien	a	113	18 639	401 006	161 849	40,4
		b	–2,6	–0,3	+15,4	+16,7	x
25	Herstellung von Metallerzeugnissen	a	1 258	131 881	2 855 308	1 075 945	37,7
		b	+1,4	+0,4	+4,3	–1,1	x
25.1	Stahl- und Leichtmetallbau	a	212	19 020	418 761	84 826	20,3
		b	+2,9	+0,2	–1,6	–9,3	x
25.5	Herstellung von Schmiede-, Press-, Zieh- und Stanzteilen, gewalzten Ringen und pulvermetallur- gischen Erzeugnissen	a	194	27 127	706 253	283 397	40,1
		b	+3,2	+1,3	+15,4	+15,9	x
25.6	Oberflächenveredlung und Wärmebehandlung; Mechanik a. n. g.	a	265	22 026	360 562	78 473	21,8
		b	+2,3	+3,3	+12,7	+10,1	x
25.7	Herstellung von Schneidwaren, Werkzeugen, Schlössern und Beschlägen aus unedlen Metallen	a	264	32 228	590 291	302 848	51,3
		b	–	–1,5	–0,6	+2,0	x
25.9	Herstellung von sonstigen Metallwaren	a	273	27 941	632 577	286 952	45,4
		b	–0,4	–0,6	+4,4	+11,9	x

Noch: 7. Betriebe, Beschäftigte und Umsatz in Nordrhein-Westfalen nach fachlichen Betriebsteilen

Systematik-Nr.	Wirtschaftszweig a = März 2023 b = Veränderung gegenüber gleichem Vorjahreszeitraum in %		Betriebs- teile	Beschäftigte	Umsatz		
					insgesamt	darunter Auslandsumsatz	
						1 000 EUR	%
			Anzahl				
26	Herstellung von Datenverarbeitungsgeräten, elektronischen und optischen Erzeugnissen	a	253	35 150	1 014 171	653 063	64,4
		b	+2,8	+4,1	+15,3	+18,8	x
26.3	Herstellung von Geräten und Einrichtungen der Telekommunikationstechnik	a	31	3 790	102 724	33 501	32,6
		b	–	–2,4	–17,6	–36,8	x
26.5	Herstellung von Mess-, Kontroll-, Navigations- u. ä. Instru- menten und Vorrichtungen; Herstellung von Uhren	a	125	15 856	320 043	203 226	63,5
		b	+2,5	+4,1	+21,7	+29,0	x
27	Herstellung von elektrischen Ausrüstungen	a	402	78 374	1 716 232	879 397	51,2
		b	+0,2	+4,4	+10,5	+11,6	x
27.1	Herstellung von Elektromotoren, Generatoren, Transformatoren, Elektrizitätsverteilungs- und -schalteinrichtungen	a	147	21 316	558 920	279 693	50,0
		b	+3,5	+7,7	+26,2	+35,5	x
27.3	Herstellung von Kabeln und elektrischem Installations- material	a	85	27 418	530 879	266 912	50,3
		b	–	+4,8	+5,2	+1,7	x
27.4	Herstellung von elektrischen Lampen und Leuchten	a	45	7 625	168 650	83 235	49,4
		b	–2,2	–0,8	+6,2	+9,9	x
27.5	Herstellung von Haushaltsgeräten	a	26	11 879	241 870	134 291	55,5
		b	–7,1	+2,8	–5,6	–5,2	x
28	Maschinenbau	a	1 123	165 828	4 176 147	2 646 874	63,4
		b	–0,7	+1,7	+13,1	+15,1	x
28.1	Herstellung von nicht wirtschaftszweigspezifischen Maschinen	a	264	53 257	1 448 668	800 313	55,2
		b	–2,2	–0,7	+9,6	+12,3	x
28.4	Herstellung von Werkzeugmaschinen	a	100	13 462	291 404	214 042	73,5
		b	+2,0	+4,1	+52,9	+77,6	x
28.9	Herstellung von Maschinen für sonstige bes imtete Wirt- schaftszweige	a	373	45 931	1 065 447	809 797	76,0
		b	–0,3	+3,9	–1,9	–1,6	x
29	Herstellung von Kraftwagen und Kraftwagenteilen	a	202	66 899	1 966 493	1 187 675	60,4
		b	–1,9	–2,5	+29,7	+31,8	x
29.1	Herstellung von Kraftwagen und Kraftwagenmotoren	a	9	19 412	716 143	.	.
		b	–10,0	–2,6	+71,8	.	x
29.2	Herstellung von Karosserien, Aufbauten und Anhängern	a	44	9 808	382 397	.	.
		b	+2,3	+1,8	+13,8	.	x
29.3	Herstellung von Teilen und Zubehör für Kraftwagen	a	149	37 679	867 953	452 367	52,1
		b	–2,6	–3,5	+13,7	+9,2	x
30	Sonstiger Fahrzeugbau	a	50	8 773	357 978	131 025	36,6
		b	+4,2	–3,8	–8,2	+5,5	x
30.2	Schienenfahrzeugbau	a	15	5 421	263 641	82 195	31,2
		b	–11,8	–8,8	–14,7	–4,7	x
31	Herstellung von Möbeln	a	177	26 068	720 871	279 857	38,8
		b	–3,8	–0,8	+5,3	+9,7	x
32	Herstellung von sonstigen Waren	a	102	10 787	182 260	64 082	35,2
		b	+5,2	+3,7	+9,0	+18,5	x
32.4	Herstellung von Spielwaren	a	6	1 212	24 935	4 447	17,8
		b	–	–2,4	–16,0	–0,3	x
32.5	Herstellung von medizinischen und zahnmedizinischen Apparaten und Materialien	a	69	7 662	125 842	48 139	38,3
		b	+13,1	+5,9	+20,0	+37,1	x
33	Reparatur und Installation von Maschinen und Ausrüstungen	a	685	38 481	614 452	168 847	27,5
		b	–0,7	+1,5	+7,0	+8,9	x
33.1	Reparatur von Metallerzeugnissen, Maschinen und Ausrüstungen	a	459	23 348	344 135	83 483	24,3
		b	–0,2	+1,0	+4,2	+4,2	x
33.2	Installation von Maschinen und Ausrüstungen a. n. g.	a	226	15 133	270 317	85 364	31,6
		b	–1,7	+2,2	+10,9	+13,9	x
	Insgesamt	a	7 406	1 032 007	30 332 773	13 709 025	45,2
		b	+0,4	+1,0	+2,9	+3,2	x

Veröffentlichungen zur Entwicklung und Struktur im Verarbeitenden Gewerbe sowie im Bergbau und bei der Gewinnung von Steinen und Erden

Betriebsergebnisse

– monatlich

Inhalt: Betriebe, Beschäftigte, Arbeitsstunden, Entgelte und Umsätze in Nordrhein-Westfalen nach Wirtschaftszweigen und nach Regierungsbezirken sowie kreisfreien Städten und Kreisen insgesamt; aktuellste Produktions- und Auftragseingangsindizes nach Wirtschaftszweigen in Nordrhein-Westfalen. Betriebe, Beschäftigte und Umsatz in Nordrhein-Westfalen nach fachlichen Betriebsteilen.

Ar ikelnummer: E133

– jährlich

Inhalt: Betriebe, Beschäftigte, Arbeitsstunden, Entgelte und Umsätze in Nordrhein-Westfalen nach Wirtschaftszweigen und nach Regierungsbezirken sowie kreisfreien Städten und Kreisen. Betriebe, Beschäftigte, Entgelte und Umsatz in Nordrhein-Westfalen nach Wirtschaftszweigen und Größenklassen.

Ar ikelnummer: E123

Produktion

Inhalt: Zum Absatz bestimmte Produktion, nach Güterabteilungen und Güterklassen.

Ar ikelnummer: E153

Weitere Auskünfte zu diesen Veröffentlichungen erteilt Ihnen gerne der statistische Auskunftsdienst unter der Telefon-Nr. 0211 9449-2495 oder per E-Mail unter statistik-info@it.nrw.de.