



und Erden. . .	2	x	.	.	1200	Tabakerzeugnisse (ohne Abfälle)	5	x
rdgas-	-	-	-	-	1299	Veredlung von Erzeugnissen dieser Güter-	-	-
ergbau	2	x	.	.	13	Textilien	237	x
und Erden. . .	92	x	4 232 700	32	1310	Textile Spinnstoffe und Garne.	kg	10
	22	x	196 962	7	1320	Gewebe.	kg	43
	157	x	4 410 627	31	1330	Textilveredlung.	kg	48
	10	x	9 609 047	5	1391	Gewirke und Gestricke.	kg	12
	6	x	148 319	14	1392	Konfektionierte Textilwaren (ohne Bekleidung)	kg	70
erzeugnisse .	12	x	495 480	26	1393	Teppiche und textile Fußbodenbeläge,	kg	14
oren,	42	x	1 211 722	36	1394	auch konfektionierte	kg	4
. g.	11	.	2 885 581	30	1395	Vliesstoffe (auch getränkt, bestrichen, überzogen	kg	12
	4	.	97 467	16	1396	oder mit Lagen versehen) und Erzeugnisse	kg	65
	27	x	1 342 737	8	1399	daraus (ohne Bekleidung).	kg	5
peiseeis) . . .	4	x	85 542 600	10	14	Technische Textilien	kg	5
	26	x	577 201	19	1411	Sonstige Textilwaren, a. n. g.	kg	49
	13	x	460 971	42	1412	Bekleidung	kg	11
	508	x	3 186 592	26	1413	Bekleidung aus Leder oder rekonstituiertem	St	19
	55	.	.	.	1414	Leder (einschl. Mänteln) (ohne Bekleidungs-	St	11
	2	.	.	.	1419	zubehör, Schuhe und Kopfbedeckungen)	St	19
	7	.	.	.	1420	Sonstige Oberbekleidung (ohne Arbeits-	St	11
	41	.	605 557 331	30	1431	und Berufsbekleidung)	St	19
	11	.	124 048 886	26	1439	Wäsche.	St	11
	24	x	474 688	17	1499	Bekleidung und Bekleidungszubehör, a. n. g.	St	11
	24	x	465 843	18	1511	Pelzwaren	St	12
ereitungen,	2	.	.	.	1512	Strumpfwaren.	St	4
n oder zum	61	x	786 590	17	1520	Bekleidung a. n. g., aus Gewirken oder Gestricke	St	4
inem Inhalt	29	x	453 031	12	1599	Veredlung von Erzeugnissen dieser Güterab-	St	4
	26	.	.	.		teilung (ohne Bekleidung aus textilen Stoffen)	St	2
ereitet	2	.	.	.		Leder und Lederwaren	St	33
Güter-	61	x	786 590	17		Leder und Lederfaserstoff; zugerichtete	St	4
	29	x	453 031	12		und gefärbte Felle	St	16
	26	.	.	.		Lederwaren (ohne Lederbekleidung und Schuhe)	St	13
		.	.	.		Schuhe	St	13
		.	.	.		Veredlung von Erzeugnissen dieser Güter-	St	13
		.	.	.		abteilung	St	13

Statistische Berichte

Verarbeitendes Gewerbe sowie Bergbau und Gewinnung von Steinen und Erden in Nordrhein-Westfalen

November 2022



Verarbeitendes Gewerbe sowie Bergbau und Gewinnung von Steinen und Erden in Nordrhein-Westfalen

November 2022

**Artikel-Nr. E133 2022 11
(Kennziffer E I – m 11/22)**

Herausgegeben von
Information und Technik Nordrhein-Westfalen, Statistisches Landesamt
Mauerstraße 51, 40476 Düsseldorf • Postfach 10 11 05, 40002 Düsseldorf
Telefon +49211 9449-01 • Telefax +49211 9449-8000
Internet: <http://www.it.nrw>
E-Mail: poststelle@it.nrw.de

Erschienen im Januar 2023

Alle Statistischen Berichte finden Sie als PDF-Datei zum kostenlosen
Download in unserer Internet-Rubrik Aktuell / Publikationen.
© Information und Technik NRW, Düsseldorf, 2023
Auszugsweise Vervielfältigung und Verbreitung mit Quellenangabe gestattet.

Inhalt

	Seite
Vorbemerkungen	4
Erläuterungen	4
Methodische Hinweise	5
Definitionen	5
Systematiken	6
Veröffentlichungen	6
Klassifikation der Wirtschaftszweige	8
 Tabellenteil	
1. Übersicht über die wirtschaftliche Entwicklung in Nordrhein-Westfalen 2010 – 2022	18
Grafiken <i>Auftragseingangindex</i>	19
2. Auftragseingangindex im Verarbeitenden Gewerbe in Nordrhein-Westfalen	22
Grafiken <i>Produktionsindex</i>	28
3. Produktionsindex im Verarbeitenden Gewerbe sowie Bergbau und Gewinnung von Steinen und Erden in Nordrhein-Westfalen	31
4. Betriebe, Beschäftigte, geleistete Arbeitsstunden, Entgelte und Umsatz in Nordrhein-Westfalen nach Wirtschaftszweigen	32
5. Umsatz in Nordrhein-Westfalen nach Wirtschaftszweigen	35
6. Betriebe, Beschäftigte, geleistete Arbeitsstunden, Entgelte und Umsatz des Verarbeitenden Gewerbes sowie des Bergbaus und der Gewinnung von Steinen und Erden nach kreisfreien Städten und Kreisen	38
7. Betriebe, Beschäftigte und Umsatz in Nordrhein-Westfalen nach fachlichen Betriebsteilen	40

Vorbemerkungen

Mit Beginn des Berichtsmonats Januar 2009 wurde die Klassifikation der Wirtschaftszweige, Ausgabe 2003 (WZ 2003) durch die Klassifikation der Wirtschaftszweige, Ausgabe 2008 (WZ 2008) abgelöst. Die WZ 2008 ist das Ergebnis einer generellen Aktualisierung der Klassifikation der Wirtschaftszweige, Ausgabe 2003. Sie basiert auf der statistischen Systematik der Wirtschaftszweige in der Europäischen Gemeinschaft (NACE Rev. 2), die mit der Verordnung (EG) Nr. 1893/2006 des Europäischen Parlaments und des Rates vom 20. Dezember 2006 (ABl. EG Nr. L 393 S. 1) veröffentlicht wurde, und ihrerseits auf der Internationalen Systematik der Wirtschaftszweige (ISIC Rev. 4) der Vereinten Nationen aufbaut.

Die Klassifikation der Wirtschaftszweige, Ausgabe 2008 ist gleichzeitig maßgebend für die Abgrenzung des Wirtschaftssektors Verarbeitendes Gewerbe sowie Bergbau und Gewinnung von Steinen und Erden und hat damit Auswirkungen auf die Zusammensetzung der Berichtskreise der Statistiken dieses Bereichs.

Das Verarbeitende Gewerbe wird dabei nicht nur intern neu gegliedert, sondern es wird auch insgesamt neu abgegrenzt. So werden einige Tätigkeiten, die bisher dem Verarbeitenden Gewerbe zugeordnet waren, künftig aus den Erhebungen in diesen Bereichen herausfallen, andere Tätigkeiten dagegen werden neu aufgenommen. Die Neuzuordnungen des „Verlagswesens“ und des „Recyclings“ in Bereiche außerhalb des Verarbeitenden Gewerbes sind dabei besonders gravierend. Ebenfalls von großer Bedeutung ist die Trennung zwischen der „Herstellung“ von Investitionsgütern und deren „Reparatur und Installation“. Zu diesem Zweck wurde eine separate Abteilung innerhalb des Verarbeitenden Gewerbes „Reparatur und Installation von Maschinen und Ausrüstungen“ gebildet. Daneben gibt es eine Reihe von Änderungen im Detail der Klassifikation wie z. B. die Schaffung eigener Abteilungen für die „Getränkeherstellung“ und die „Herstellung von pharmazeutischen Erzeugnissen“ (siehe Klassifikation der Wirtschaftszweige Ausgabe 2008 (WZ 2008) S. 8 ff.).

Darüber hinaus wurden zwei methodische Änderungen bei der Klassifizierung vorgenommen. Zum Einen ändert sich die Zuordnung der sogenannten **Converter**. Dabei handelt es sich um Betriebe oder Unternehmen ohne eigene Warenproduktion, die fremd bezogene Waren im eigenen Namen verkaufen und zusätzlich die gewerblichen Schutzrechte an den Produkten besitzen. Diese Converter wurden bislang so klassifiziert, als hätten sie die Waren selbst hergestellt. Nach der WZ 2008 werden diese Einheiten nun nicht mehr als Hersteller von Waren behandelt. Sie gehören künftig i. d. R. zum Handel. Lohnauftraggeber (also Einheiten, die einem Dritten das wesentliche Inputmaterial unentgeltlich zur Bearbeitung bereitstellen) werden dagegen weiterhin wie Hersteller klassifiziert.

Zum Anderen erfolgt in Fällen **vertikaler Integration**, bei der verschiedene Produktionsstufen nacheinander von derselben Einheit ausgeführt werden und der aus einem Produktionsprozess hervorgegangene Output als Input für die nächste Stufe dient, die Klassifizierung entsprechend der Produktionsstufe,

die den größten Beitrag zur Wertschöpfung der Einheit leistet (und nicht mehr wie bisher nach dem Output der letzten Produktionsstufe).

Erläuterungen

Ziel der Statistik

Die monatlichen Erhebungen des Verarbeitenden Gewerbes sowie des Bergbaus und der Gewinnung von Steinen und Erden stellen kurzfristig Daten über die konjunkturelle Entwicklung dieses Wirtschaftsbereichs in wirtschaftssystematischer und regionaler Gliederung zur Verfügung. Die Ergebnisse der Statistiken sind wichtiges Material für die Arbeiten der gesetzgebenden Körperschaften, der Bundes- und Landesregierungen, der Verbände, Kammern sowie sonstigen Institutionen und bilden eine unentbehrliche Grundlage für zahlreiche wirtschaftspolitische Entscheidungen.

Rechtsgrundlage

Rechtsgrundlage für die Erhebungen im Verarbeitenden Gewerbe sowie im Bergbau und in der Gewinnung von Steinen und Erden ist das Gesetz über die Statistik im Produzierenden Gewerbe (ProdGewStatG) in der Fassung der Bekanntmachung vom 21. März 2002 (BGBl. I S. 1181), zuletzt geändert durch Artikel 271 der Verordnung vom 31. August 2015 (BGBl. I S. 1474) in Verbindung mit dem Gesetz über die Statistik für Bundeszwecke (Bundesstatistikgesetz – BStatG) vom 22. Januar 1987 (BGBl. I S. 462, 565) in der Fassung der Bekanntmachung vom 20. Oktober 2016 (BGBl. I S. 2394).

Berichtskreis

Monatsbericht für Betriebe des Verarbeitenden Gewerbes sowie des Bergbaus und der Gewinnung von Steinen und Erden

Der Berichtskreis des Monatsberichtes umfasst seit Januar 2007 alle Betriebe des Wirtschaftsbereichs Verarbeitendes Gewerbe sowie Bergbau und Gewinnung von Steinen und Erden mit mindestens 50 tätigen Personen, unabhängig davon, ob diese Betriebe zu Unternehmen dieses Wirtschaftsbereichs gehören, oder zu Unternehmen, deren wirtschaftlicher Schwerpunkt außerhalb des Produzierenden Gewerbes liegt.

Am 1. Januar 2007 trat Artikel 10 des Ersten Gesetzes zum Abbau bürokratischer Hemmnisse insbesondere in der mittelständischen Wirtschaft vom 22. August 2006 (BGBl. I S. 1970) in Kraft, durch den das Gesetz über die Statistik im Produzierenden Gewerbe geändert wurde. Wurden in der Vergangenheit beim Monatsbericht im Verarbeitenden Gewerbe alle Betriebe von Unternehmen mit 20 und mehr tätigen Personen

befragt, so sind ab dem Berichtsmonat Januar 2007 nur noch Betriebe mit 50 und mehr tätigen Personen einbezogen. Mit dieser Maßnahme wird eine deutliche Entlastung insbesondere der kleinen und mittleren Unternehmen von statistischen Auskunftspflichten erreicht. Die unterhalb dieser neuen Abschneidegrenze liegenden Betriebe werden ab dem Berichtsjahr 2007 nur noch im neu eingeführten Jahresbericht für Betriebe im Verarbeitenden Gewerbe nach den tätigen Personen, den Entgelten (Lohn- und Gehaltssummen) sowie dem Umsatz befragt. Dieser Bericht stellt sicher, dass die für regionale Strukturuntersuchungen notwendigen Informationen im bisherigen Umfang und in bisheriger Qualität zumindest jährlich zur Verfügung stehen.

Methodische Hinweise

Die Merkmale „Umsatz“ und „Beschäftigte“ werden nach fachlichen Betriebsteilen erhoben und sowohl für Betriebe als auch für fachliche Betriebsteile aufbereitet. Die beiden übrigen Merkmale „Arbeitsstunden“ und „Bruttoentgelte“ werden nur für den gesamten Betrieb (einschl. der sonstigen Betriebsteile) erhoben. Das Merkmal „Auftragseingang“ wird nur für ausgewählte Wirtschaftszweige nach fachlichen Betriebsteilen erhoben. Es dient ausschließlich zur Berechnung der Auftragseingangsindizes. Hinsichtlich der Darstellung der Ergebnisse wird bei den Merkmalen Beschäftigte und Umsätze zwischen einem Nachweis nach fachlichen Betriebsteilen und nach Betrieben unterschieden. Beim Nachweis nach Betrieben werden alle Angaben eines kombinierten Betriebes (örtliche Einheit mit Betriebsteilen in mehreren Wirtschaftszweigen der WZ 2008) unter dem Wirtschaftszweig nachgewiesen, bei dem der Schwerpunkt der wirtschaftlichen Tätigkeit des Betriebes liegt.

Mit dem Berichtsmonat Januar 2018 wird die Berechnung des Auftragseingangsindex, auf das Basisjahr 2015 umgestellt und des Produktionsindex mit dem September 2018. Für Vergleichszwecke wurden frühere Ergebnisse auf die neue Basis umgerechnet. Hier publizierte Ergebnisse sind daher mit früheren Veröffentlichungen nur bedingt vergleichbar.

Definitionen

Betrieb

Ein Betrieb ist ein an einem Standort gelegenes Unternehmen oder ein Teil eines Unternehmens (z. B. Werk, Fabrikationsstätte), wenn an diesem Ort oder von diesem Ort aus Wirtschaftstätigkeiten ausgeübt werden, für die i. d. R. eine oder mehrere Personen im Auftrag desselben Unternehmens arbeiten.

Ein Unternehmen ist die kleinste rechtlich selbstständige Einheit, die aus handels- oder steuerrechtlichen Gründen Bücher führt.

Beschäftigte

Alle Personen, die am Ende des Monats in einem arbeitsrechtlichen Verhältnis zum Betrieb stehen (einschl. Heim-, Saison- und Aushilfsarbeiter/-innen sowie Teilzeitbeschäftigte unabhängig von der Anzahl der im Berichtsmonat geleisteten Stunden), tätige (Mit)inhaberinnen und -inhaber sowie unbezahlt mithelfende Familienangehörige, soweit sie mindestens ein Drittel der üblichen Arbeitszeit im Betrieb tätig sind.

Aufgrund der Organisationsreform in der gesetzlichen Rentenversicherung ist ab dem Jahr 2005 die Unterscheidung zwischen Arbeiter/-innen und Angestellten aufgehoben. Aus diesem Grunde werden ab Januar 2006 die Angaben zu Arbeiter/-innen und Löhnen nicht mehr separat erhoben. In den Ergebnissen dargestellt werden nur noch die Beschäftigten insgesamt sowie die Entgelte (früher: Bruttolohn und -gehaltssumme).

Geleistete Arbeitsstunden

Alle tatsächlich geleisteten (nicht die bezahlten) Stunden aller tätigen Personen.

Entgelte

Summe der Bruttobezüge ohne Arbeitgeberanteile zur Sozialversicherung, jedoch einschließlich Lohn- und Gehaltzuschlägen (auch Gratifikationen, Erfindergelder sowie Provisionen, Tantiemen usw.). Vergütungen für gewerblich und kaufmännisch Auszubildende sind enthalten. Nicht erfasst werden allgemeine soziale Aufwendungen sowie Vergütungen, die als Spesenersatz anzusehen sind.

Gesamtumsatz

Umsatz aus Eigenerzeugung, baugewerblicher Umsatz sowie Umsatz aus Handelsware und sonstigen nicht industriellen Tätigkeiten (wie Erlöse aus Vermietung und Verpachtung, Provisionseinnahmen, Erlöse aus Transportleistungen für Dritte und aus dem Verkauf von eigenen landwirtschaftlichen Erzeugnissen). Als Umsatz gilt die Summe der Rechnungsendbeträge (ohne Umsatzsteuer) einschließlich etwa darin enthaltener Verbrauchsteuern sowie der Kosten für Fracht, Transportversicherung, Porto, Verpackung und Spesen, auch wenn diese gesondert in Rechnung gestellt werden. Bei der Darstellung nach fachlichen Betriebsteilen handelt es sich ausschließlich um den Umsatz aus Eigenerzeugung.

Auslandsumsatz

Direkte Lieferungen und Leistungen an Empfänger, die im Ausland ansässig sind, sowie Lieferungen an Exporteure, die die bestellten Waren ohne Be- und Verarbeitung in das Ausland ausführen. Zusätzlich zum „Auslandsumsatz insgesamt“ wird der „Auslandsumsatz mit den Ländern der Eurozone“ veröffentlicht. Das sind die Länder der Europäischen Union, die den EURO als gemeinsame Währung eingeführt haben. Im Einzelnen sind das die Umsätze mit Belgien, Estland, Finnland, Frankreich, Griechenland, Irland, Italien, Lettland, Litauen, Luxemburg, Malta, den Niederlanden, Österreich, Portugal, Slowakei, Slowenien, Spanien und Zypern.

Auftragseingangindex

Der Nachweis der Auftragseingangsindizes erfolgt für ausgewählte Wirtschaftszweige des Verarbeitenden Gewerbes nach der Klassifikation der Wirtschaftszweige, Ausgabe 2008 (WZ 2008) und vier Hauptgruppen. Die Ergebnisse werden sowohl in nominalen (Wert-) als auch realen (Volumen-)Indizes dargestellt. Zur Berechnung des realen Auftragseingangindex werden Preisindizes für gewerbliche Produkte (Inlands-Auftragseingänge) sowie Preisindizes für die Ausfuhr (Auslands-Auftragseingänge) verwendet. Die Berechnung der Auftragseingangindizes basiert auf den Ergebnissen des Monatsberichts für Betriebe des Verarbeitenden Gewerbes sowie des Bergbaus und der Gewinnung von Steinen und Erden. Es handelt sich bei den Auftragseingängen um den Wert (ohne Umsatzsteuer, aber ggf. einschl. Verbrauchsteuern) aller im Berichtsmonat eingegangenen und vom Betrieb fest akzeptierten Aufträge auf Lieferung selbst hergestellter (bzw. im Lohnauftrag gefertigter) Produkte.

Produktionsindex

Der Produktionsindex zeigt – unbeeinflusst von Preisveränderungen und Kalenderunregelmäßigkeiten – kurzfristig die Entwicklung der Produktionsleistung der einzelnen Wirtschaftszweige und des gesamten Produzierenden Gewerbes auf. Der Nachweis des Produktionsindex erfolgt nach der Klassifikation der Wirtschaftszweige, Ausgabe 2008 (WZ 2008) und Hauptgruppen. Die Berechnung des Produktionsindex basiert im wesentlichen auf den Ergebnissen der monatlichen Produktionserhebung bei Betrieben mit mindestens 50 Beschäftigten. Nach dem gleichen Konzept wird zusätzlich ein vierteljährlicher Produktionsindex durch Aggregation der drei Monatsmeldungen der Betriebe des Verarbeitenden Gewerbes mit 50 und mehr Beschäftigten und der Produktionsdaten der übrigen vierteljährlich meldepflichtigen Betriebe von Unternehmen mit in der Regel 20 und mehr Beschäftigten des Produzierenden Gewerbes berechnet. Zur Verbesserung der Qualität der monatlichen Produktionsindizes werden diese nachträglich für jeden Wirtschaftszweig an das Niveau des entsprechenden vierteljährlichen Produktionsindex angeglichen.

Systematiken

Die Darstellung aller Ergebnisse erfolgt in der Gliederung der Klassifikation der Wirtschaftszweige, Ausgabe 2008 (WZ 2008). Ausschließlich für die Darstellung der Indizes werden Hauptgruppen durch die direkte Zuordnung der Wirtschaftszweige (= Dreisteller der Systematik) der WZ 2008 zu den Bereichen

VO = Vorleistungsgüterproduzenten

IG = Investitionsgüterproduzenten

GG = Gebrauchsgüterproduzenten

VG = Verbrauchsgüterproduzenten

EN = Energie

gebildet (siehe Klassifikation der Wirtschaftszweige Ausgabe 2008 (WZ 2008) S. 8 ff.).

Veröffentlichungen

Ergebnisse für das Bundesgebiet über den Bereich Verarbeitendes Gewerbe sowie Bergbau und Gewinnung von Steinen und Erden werden vom Statistischen Bundesamt (www.destatis.de) in der Fachserie 4, Reihe 4 veröffentlicht.

Aktuelle Ergebnisse – auch von anderen Bundesländern – werden im Internet unter www.statistikportal.de veröffentlicht. Dort kann über die GENESIS Datenbank auch auf ausgewählte Ergebnisse für alle Länder sowie alle Stadt- und Landkreise zugegriffen werden.

Jährliche Strukturergebnisse aller Betriebe von Unternehmen mit 20 und mehr tätigen Personen werden (auch für Regierungsbezirke und Kreise) im Statistischen Bericht E 12 3 „Betriebsergebnisse; Beschäftigte, Entgelte und Umsatz (Artikelnummer: E 12 3)“ veröffentlicht.

Zeichenerklärung

(nach DIN 55 301)

0	weniger als die Hälfte von 1 in der letzten besetzten Stelle, jedoch mehr als nichts
–	nichts vorhanden (genau null)
.	Zahlenwert unbekannt oder geheim zu halten
x	Tabellenfach gesperrt, weil Aussage nicht sinnvoll
/	berichtigte Zahl

**Wirtschaftszweige des Verarbeitenden Gewerbes sowie
des Bergbaus und der Gewinnung von Steinen und Erden**
aus: **Klassifikation der Wirtschaftszweige Ausgabe 2008 (WZ 2008)**

Abteilung — Gruppe — Klasse	Bezeichnung	Haupt gruppe
Abschnitt B	Bergbau und Gewinnung von Steinen und Erden	
05	Kohlenbergbau	
05.1	Steinkohlenbergbau	EN
05.10	Steinkohlenbergbau	
05.2	Braunkohlenbergbau	EN
05.20	Braunkohlenbergbau	
06	Gewinnung von Erdöl und Erdgas	
06.1	Gewinnung von Erdöl	EN
06.10	Gewinnung von Erdöl	
06.2	Gewinnung von Erdgas	EN
06.20	Gewinnung von Erdgas	
07	Erzbergbau	
07.1	Eisenerzbergbau	VO
07.10	Eisenerzbergbau	
07.2	NE-Metallerzbergbau	VO
07.21	Bergbau auf Uran- und Thoriumerze	
07.29	Sonstiger NE-Metallerzbergbau	
08	Gewinnung von Steinen und Erden, sonstiger Bergbau	
08.1	Gewinnung von Natursteinen, Kies, Sand, Ton und Kaolin	VO
08.11	Gewinnung von Naturwerksteinen und Natursteinen, Kalk- und Gipsstein, Kreide und Schiefer	
08.12	Gewinnung von Kies, Sand, Ton und Kaolin	
08.9	Sonstiger Bergbau; Gewinnung von Steinen und Erden a. n. g.	VO
08.91	Bergbau auf chemische und Düngemittelminerale	
08.92	Torfgewinnung	
08.93	Gewinnung von Salz	
08.99	Gewinnung von Steinen und Erden a. n. g.	
09	Erbringung von Dienstleistungen für den Bergbau und für die Gewinnung von Steinen und Erden	
09.1	Erbringung von Dienstleistungen für die Gewinnung von Erdöl und Erdgas	VO
09.10	Erbringung von Dienstleistungen für die Gewinnung von Erdöl und Erdgas	
09.9	Erbringung von Dienstleistungen für den sonstigen Bergbau und die Gewinnung von Steinen und Erden	VO
09.90	Erbringung von Dienstleistungen für den sonstigen Bergbau und die Gewinnung von Steinen und Erden	
Abschnitt C	Verarbeitendes Gewerbe	
10	Herstellung von Nahrungs- und Futtermitteln	
10.1	Schlachten und Fleischverarbeitung	VG
10.11	Schlachten (ohne Schlachten von Geflügel)	
10.12	Schlachten von Geflügel	
10.13	Fleischverarbeitung	
10.2	Fischverarbeitung	VG
10.20	Fischverarbeitung	

Noch: **Wirtschaftszweige des Verarbeitenden Gewerbes sowie
des Bergbaus und der Gewinnung von Steinen und Erden**
aus: **Klassifikation der Wirtschaftszweige Ausgabe 2008 (WZ 2008)**

Abteilung — Gruppe — Klasse	Bezeichnung	Haupt gruppe
noch: Abschnitt C	Verarbeitendes Gewerbe	
10.3	Obst- und Gemüseverarbeitung	VG
10.31	Kartoffelverarbeitung	
10.32	Herstellung von Frucht- und Gemüsesäften	
10.39	Sonstige Verarbeitung von Obst und Gemüse	
10.4	Herstellung von pflanzlichen und tierischen Ölen und Fetten	VG
10.41	Herstellung von Ölen und Fetten (ohne Margarine u. ä. Nahrungsfette)	
10.42	Herstellung von Margarine u. ä. Nahrungsfetten	
10.5	Milchverarbeitung	VG
10.51	Milchverarbeitung (ohne Herstellung von Speiseeis)	
10.52	Herstellung von Speiseeis	
10.6	Mahl- und Schälmaschinen, Herstellung von Stärke und Stärkeerzeugnissen	VO
10.61	Mahl- und Schälmaschinen	
10.62	Herstellung von Stärke und Stärkeerzeugnissen	
10.7	Herstellung von Back- und Teigwaren	VG
10.71	Herstellung von Backwaren (ohne Dauerbackwaren)	
10.72	Herstellung von Dauerbackwaren	
10.73	Herstellung von Teigwaren	
10.8	Herstellung von sonstigen Nahrungsmitteln	VG
10.81	Herstellung von Zucker	
10.82	Herstellung von Süßwaren (ohne Dauerbackwaren)	
10.83	Verarbeitung von Kaffee und Tee, Herstellung von Kaffee-Ersatz	
10.84	Herstellung von Würzmitteln und Soßen	
10.85	Herstellung von Fertiggerichten	
10.86	Herstellung von homogenisierten und diätetischen Nahrungsmitteln	
10.89	Herstellung von sonstigen Nahrungsmitteln a. n. g.	
10.9	Herstellung von Futtermitteln	VO
10.91	Herstellung von Futtermitteln für Nutztiere	
10.92	Herstellung von Futtermitteln für sonstige Tiere	
11	Getränkeherstellung	
11.0	Getränkeherstellung	VG
11.01	Herstellung von Spirituosen	
11.02	Herstellung von Traubenwein	
11.03	Herstellung von Apfelwein und anderen Fruchtweinen	
11.04	Herstellung von Wermutwein und sonstigen aromatisierten Weinen	
11.05	Herstellung von Bier	
11.06	Herstellung von Malz	
11.07	Herstellung von Erfrischungsgetränken; Gewinnung natürlicher Mineralwässer	
12	Tabakverarbeitung	
12.0	Tabakverarbeitung	VG
12.00	Tabakverarbeitung	
13	Herstellung von Textilien	
13.1	Spinnstoffaufbereitung und Spinnerei	VO
13.10	Spinnstoffaufbereitung und Spinnerei	
13.2	Weberei	VO
13.20	Weberei	

Noch: **Wirtschaftszweige des Verarbeitenden Gewerbes sowie
des Bergbaus und der Gewinnung von Steinen und Erden**
aus: **Klassifikation der Wirtschaftszweige Ausgabe 2008 (WZ 2008)**

Abteilung — Gruppe — Klasse	Bezeichnung	Haupt gruppe
noch: Abschnitt C	Verarbeitendes Gewerbe	
13.3	Veredlung von Textilien und Bekleidung	VO
13.30	Veredlung von Textilien und Bekleidung	
13.9	Herstellung von sonstigen Textilwaren	VG
13.91	Herstellung von gewirktem und gestricktem Stoff	
13.92	Herstellung von konfektionierten Textilwaren (ohne Bekleidung)	
13.93	Herstellung von Teppichen	
13.94	Herstellung von Seilerwaren	
13.95	Herstellung von Vliesstoff und Erzeugnissen daraus (ohne Bekleidung)	
13.96	Herstellung von technischen Textilien	
13.99	Herstellung von sonstigen Textilwaren a. n. g.	
14	Herstellung von Bekleidung	
14.1	Herstellung von Bekleidung (ohne Pelzbekleidung)	VG
14.11	Herstellung von Lederbekleidung	
14.12	Herstellung von Arbeits- und Berufsbekleidung	
14.13	Herstellung von sonstiger Oberbekleidung	
14.14	Herstellung von Wäsche	
14.19	Herstellung von sonstiger Bekleidung und Bekleidungszubehör a. n. g.	
14.2	Herstellung von Pelzwaren	VG
14.20	Herstellung von Pelzwaren	
14.3	Herstellung von Bekleidung aus gewirktem und gestricktem Stoff	VG
14.31	Herstellung von Strumpfwaren	
14.39	Herstellung von sonstiger Bekleidung aus gewirktem und gestricktem Stoff	
15	Herstellung von Leder, Lederwaren und Schuhen	
15.1	Herstellung von Leder und Lederwaren (ohne Herstellung von Lederbekleidung)	VG
15.11	Herstellung von Leder und Lederfaserstoff; Zurichtung und Färben von Fellen	
15.12	Lederverarbeitung (ohne Herstellung von Lederbekleidung)	
15.2	Herstellung von Schuhen	VG
15.20	Herstellung von Schuhen	
16	Herstellung von Holz-, Flecht-, Korb- und Korkwaren (ohne Möbel)	
16.1	Säge-, Hobel- und Holzimprägnierwerke	VO
16.10	Säge-, Hobel- und Holzimprägnierwerke	
16.2	Herstellung von sonstigen Holz-, Kork-, Flecht- und Korbwaren (ohne Möbel)	VO
16.21	Herstellung von Furnier-, Sperrholz-, Holzfasern- und Holzspanplatten	
16.22	Herstellung von Parketttafeln	
16.23	Herstellung von sonstigen Konstruktionsteilen, Fertigbauteilen, Ausbauelementen und Fertigteilbauten aus Holz	
16.24	Herstellung von Verpackungsmitteln, Lagerbehältern und Ladungsträgern aus Holz	
16.29	Herstellung von Holzwaren a. n. g., Kork-, Flecht- und Korbwaren (ohne Möbel)	

Noch: **Wirtschaftszweige des Verarbeitenden Gewerbes sowie
des Bergbaus und der Gewinnung von Steinen und Erden**
aus: **Klassifikation der Wirtschaftszweige Ausgabe 2008 (WZ 2008)**

Abteilung — Gruppe — Klasse	Bezeichnung	Haupt gruppe
noch: Abschnitt C	Verarbeitendes Gewerbe	
17	Herstellung von Papier, Pappe und Waren daraus	
17.1	Herstellung von Holz- und Zellstoff, Papier, Karton und Pappe	VO
17.11	Herstellung von Holz- und Zellstoff	
17.12	Herstellung von Papier, Karton und Pappe	
17.2	Herstellung von Waren aus Papier, Karton und Pappe	VO
17.21	Herstellung von Wellpapier und -pappe sowie von Verpackungsmitteln aus Papier, Karton und Pappe	
17.22	Herstellung von Haushalts-, Hygiene- und Toilettenartikeln aus Zellstoff, Papier und Pappe	
17.23	Herstellung von Schreibwaren und Bürobedarf aus Papier, Karton und Pappe	
17.24	Herstellung von Tapeten	
17.29	Herstellung von sonstigen Waren aus Papier, Karton und Pappe	
18	Herstellung von Druckerzeugnissen; Vervielfältigung von bespielten Ton-, Bild- und Datenträgern	
18.1	Herstellung von Druckerzeugnissen	VG
18.11	Drucken von Zeitungen	
18.12	Drucken a. n. g.	
18.13	Druck- und Medienstufen	
18.14	Binden von Druckerzeugnissen und damit verbundene Dienstleistungen	
18.2	Vervielfältigung von bespielten Ton-, Bild- und Datenträgern	VG
18.20	Vervielfältigung von bespielten Ton-, Bild- und Datenträgern	
19	Kokerei und Mineralölverarbeitung	
19.1	Kokerei	EN
19.10	Kokerei	
19.2	Mineralölverarbeitung	EN
19.20	Mineralölverarbeitung	
20	Herstellung von chemischen Erzeugnissen	
20.1	Herstellung von chemischen Grundstoffen, Düngemitteln und Stickstoffverbindungen, Kunststoffen in Primärformen und synthetischem Kautschuk in Primärformen	VO
20.11	Herstellung von Industriegasen	
20.12	Herstellung von Farbstoffen und Pigmenten	
20.13	Herstellung von sonstigen anorganischen Grundstoffen und Chemikalien	
20.14	Herstellung von sonstigen organischen Grundstoffen und Chemikalien	
20.15	Herstellung von Düngemitteln und Stickstoffverbindungen	
20.16	Herstellung von Kunststoffen in Primärformen	
20.17	Herstellung von synthetischem Kautschuk in Primärformen	
20.2	Herstellung von Schädlingsbekämpfungsmitteln, Pflanzenschutz- und Desinfektionsmitteln	VO
20.20	Herstellung von Schädlingsbekämpfungsmitteln, Pflanzenschutz- und Desinfektionsmitteln	
20.3	Herstellung von Anstrichmitteln, Druckfarben und Kitt	VO
20.30	Herstellung von Anstrichmitteln, Druckfarben und Kitt	
20.4	Herstellung von Seifen, Wasch-, Reinigungs- und Körperpflegemitteln sowie von Duftstoffen	VG
20.41	Herstellung von Seifen, Wasch-, Reinigungs- und Poliermitteln	
20.42	Herstellung von Körperpflegemitteln und Duftstoffen	

Noch: **Wirtschaftszweige des Verarbeitenden Gewerbes sowie
des Bergbaus und der Gewinnung von Steinen und Erden**
aus: **Klassifikation der Wirtschaftszweige Ausgabe 2008 (WZ 2008)**

Abteilung — Gruppe — Klasse	Bezeichnung	Haupt gruppe
noch: Abschnitt C	Verarbeitendes Gewerbe	
20.5	Herstellung von sonstigen chemischen Erzeugnissen	VO
20.51	Herstellung von pyrotechnischen Erzeugnissen	
20.52	Herstellung von Klebstoffen	
20.53	Herstellung von etherischen Ölen	
20.59	Herstellung von sonstigen chemischen Erzeugnissen a. n. g.	
20.6	Herstellung von Chemiefasern	VO
20.60	Herstellung von Chemiefasern	
21	Herstellung von pharmazeutischen Erzeugnissen	
21.1	Herstellung von pharmazeutischen Grundstoffen	VG
21.10	Herstellung von pharmazeutischen Grundstoffen	
21.2	Herstellung von pharmazeutischen Spezialitäten und sonstigen pharmazeutischen Erzeugnissen	VG
21.20	Herstellung von pharmazeutischen Spezialitäten und sonstigen pharmazeutischen Erzeugnissen	
22	Herstellung von Gummi- und Kunststoffwaren	
22.1	Herstellung von Gummiwaren	VO
22.11	Herstellung und Runderneuerung von Bereifungen	
22.19	Herstellung von sonstigen Gummiwaren	
22.2	Herstellung von Kunststoffwaren	VO
22.21	Herstellung von Platten, Folien, Schläuchen und Profilen aus Kunststoffen	
22.22	Herstellung von Verpackungsmitteln aus Kunststoffen	
22.23	Herstellung von Baubedarfsartikeln aus Kunststoffen	
22.29	Herstellung von sonstigen Kunststoffwaren	
23	Herstellung von Glas und Glaswaren, Keramik, Verarbeitung von Steinen und Erden	
23.1	Herstellung von Glas und Glaswaren	VO
23.11	Herstellung von Flachglas	
23.12	Veredlung und Bearbeitung von Flachglas	
23.13	Herstellung von Hohlglas	
23.14	Herstellung von Glasfasern und Waren daraus	
23.19	Herstellung, Veredlung und Bearbeitung von sonstigem Glas einschließlich technischen Glaswaren	
23.2	Herstellung von feuerfesten keramischen Werkstoffen und Waren	VO
23.20	Herstellung von feuerfesten keramischen Werkstoffen und Waren	
23.3	Herstellung von keramischen Baumaterialien	VO
23.31	Herstellung von keramischen Wand- und Bodenfliesen und -platten	
23.32	Herstellung von Ziegeln und sonstiger Baukeramik	
23.4	Herstellung von sonstigen Porzellan- und keramischen Erzeugnissen	VO
23.41	Herstellung von keramischen Haushaltswaren und Ziergegenständen	
23.42	Herstellung von Sanitärkeramik	
23.43	Herstellung von Isolatoren und Isolierteilen aus Keramik	
23.44	Herstellung von keramischen Erzeugnissen für sonstige technische Zwecke	
23.49	Herstellung von sonstigen keramischen Erzeugnissen	

Noch: **Wirtschaftszweige des Verarbeitenden Gewerbes sowie
des Bergbaus und der Gewinnung von Steinen und Erden**
aus: **Klassifikation der Wirtschaftszweige Ausgabe 2008 (WZ 2008)**

Abteilung — Gruppe — Klasse	Bezeichnung	Haupt gruppe
noch: Abschnitt C	Verarbeitendes Gewerbe	
23.5	Herstellung von Zement, Kalk und gebranntem Gips	VO
23.51	Herstellung von Zement	
23.52	Herstellung von Kalk und gebranntem Gips	
23.6	Herstellung von Erzeugnissen aus Beton, Zement und Gips	VO
23.61	Herstellung von Erzeugnissen aus Beton, Zement und Kalksandstein für den Bau	
23.62	Herstellung von Gipserzeugnissen für den Bau	
23.63	Herstellung von Frischbeton (Transportbeton)	
23.64	Herstellung von Mörtel und anderem Beton (Trockenbeton)	
23.65	Herstellung von Faserzementwaren	
23.69	Herstellung von sonstigen Erzeugnissen aus Beton, Zement und Gips a. n. g.	
23.7	Be- und Verarbeitung von Naturwerksteinen und Natursteinen a. n. g.	VO
23.70	Be- und Verarbeitung von Naturwerksteinen und Natursteinen a. n. g.	
23.9	Herstellung von Schleifkörpern und Schleifmitteln auf Unterlage sowie sonstigen Erzeugnissen aus nichtmetallischen Mineralien a. n. g.	VO
23.91	Herstellung von Schleifkörpern und Schleifmitteln auf Unterlage	
23.99	Herstellung von sonstigen Erzeugnissen aus nichtmetallischen Mineralien a. n. g.	
24	Metallerzeugung und -bearbeitung	
24.1	Erzeugung von Roheisen, Stahl und Ferrolegierungen	VO
24.10	Erzeugung von Roheisen, Stahl und Ferrolegierungen	
24.2	Herstellung von Stahlrohren, Rohrform-, Rohrverschluss- und Rohrverbindungsstücken aus Stahl	VO
24.20	Herstellung von Stahlrohren, Rohrform-, Rohrverschluss- und Rohrverbindungsstücken aus Stahl	
24.3	Sonstige erste Bearbeitung von Eisen und Stahl	VO
24.31	Herstellung von Blankstahl	
24.32	Herstellung von Kaltband mit einer Breite von weniger als 600 mm	
24.33	Herstellung von Kaltprofilen	
24.34	Herstellung von kaltgezogenem Draht	
24.4	Erzeugung und erste Bearbeitung von NE-Metallen	VO
24.41	Erzeugung und erste Bearbeitung von Edelmetallen	
24.42	Erzeugung und erste Bearbeitung von Aluminium	
24.43	Erzeugung und erste Bearbeitung von Blei, Zink und Zinn	
24.44	Erzeugung und erste Bearbeitung von Kupfer	
24.45	Erzeugung und erste Bearbeitung von sonstigen NE-Metallen	
24.46	Aufbereitung von Kernbrennstoffen	
24.5	Gießereien	VO
24.51	Eisengießereien	
24.52	Stahlgießereien	
24.53	Leichtmetallgießereien	
24.54	Buntmetallgießereien	

Noch: **Wirtschaftszweige des Verarbeitenden Gewerbes sowie
des Bergbaus und der Gewinnung von Steinen und Erden**
aus: **Klassifikation der Wirtschaftszweige Ausgabe 2008 (WZ 2008)**

Abteilung — Gruppe — Klasse	Bezeichnung	Haupt gruppe
noch: Abschnitt C	Verarbeitendes Gewerbe	
25	Herstellung von Metallerzeugnissen	
25.1	Stahl- und Leichtmetallbau	IG
25.11	Herstellung von Metallkonstruktionen	
25.12	Herstellung von Ausbauelementen aus Metall	
25.2	Herstellung von Metalltanks und -behältern; Herstellung von Heizkörpern und -kesseln für Zentralheizungen	IG
25.21	Herstellung von Heizkörpern und -kesseln für Zentralheizungen	
25.29	Herstellung von Sammelbehältern, Tanks u. ä. Behältern aus Metall	
25.3	Herstellung von Dampfkesseln (ohne Zentralheizungskessel)	IG
25.30	Herstellung von Dampfkesseln (ohne Zentralheizungskessel)	
25.4	Herstellung von Waffen und Munition	IG
25.40	Herstellung von Waffen und Munition	
25.5	Herstellung von Schmiede-, Press-, Zieh- und Stanzteilen, gewalzten Ringen und pulvermetallurgischen Erzeugnissen	VO
25.50	Herstellung von Schmiede-, Press-, Zieh- und Stanzteilen, gewalzten Ringen und pulvermetallurgischen Erzeugnissen	
25.6	Oberflächenveredlung und Wärmebehandlung; Mechanik a. n. g.	VO
25.61	Oberflächenveredlung und Wärmebehandlung	
25.62	Mechanik a. n. g.	
25.7	Herstellung von Schneidwaren, Werkzeugen, Schlössern und Beschlägen aus unedlen Metallen	VO
25.71	Herstellung von Schneidwaren und Bestecken aus unedlen Metallen	
25.72	Herstellung von Schlössern und Beschlägen aus unedlen Metallen	
25.73	Herstellung von Werkzeugen	
25.9	Herstellung von sonstigen Metallwaren	VO
25.91	Herstellung von Fässern, Trommeln, Dosen, Eimern u. ä. Behältern aus Metall	
25.92	Herstellung von Verpackungen und Verschlüssen aus Eisen, Stahl und NE-Metall	
25.93	Herstellung von Drahtwaren, Ketten und Federn	
25.94	Herstellung von Schrauben und Nieten	
25.99	Herstellung von sonstigen Metallwaren a. n. g.	
26	Herstellung von Datenverarbeitungsgeräten, elektronischen und optischen Erzeugnissen	
26.1	Herstellung von elektronischen Bauelementen und Leiterplatten	VO
26.11	Herstellung von elektronischen Bauelementen	
26.12	Herstellung von bestückten Leiterplatten	
26.2	Herstellung von Datenverarbeitungsgeräten und peripheren Geräten	IG
26.20	Herstellung von Datenverarbeitungsgeräten und peripheren Geräten	
26.3	Herstellung von Geräten und Einrichtungen der Telekommunikationstechnik	IG
26.30	Herstellung von Geräten und Einrichtungen der Telekommunikationstechnik	
26.4	Herstellung von Geräten der Unterhaltungselektronik	GG
26.40	Herstellung von Geräten der Unterhaltungselektronik	

Noch: **Wirtschaftszweige des Verarbeitenden Gewerbes sowie
des Bergbaus und der Gewinnung von Steinen und Erden**
aus: **Klassifikation der Wirtschaftszweige Ausgabe 2008 (WZ 2008)**

Abteilung — Gruppe — Klasse	Bezeichnung	Haupt gruppe
noch: Abschnitt C	Verarbeitendes Gewerbe	
26.5	Herstellung von Mess-, Kontroll-, Navigations- u. ä. Instrumenten und Vorrichtungen; Herstellung von Uhren	IG
26.51	Herstellung von Mess-, Kontroll-, Navigations- u. ä Instrumenten und Vorrichtungen	
26.52	Herstellung von Uhren	
26.6	Herstellung von Bestrahlungs- und Elektrotherapiegeräten und elektromedizinischen Geräten	IG
26.60	Herstellung von Bestrahlungs- und Elektrotherapiegeräten und elektromedizinischen Geräten	
26.7	Herstellung von optischen und fotografischen Instrumenten und Geräten	GG
26.70	Herstellung von optischen und fotografischen Instrumenten und Geräten	
26.8	Herstellung von magnetischen und optischen Datenträgern	VO
26.80	Herstellung von magnetischen und optischen Datenträgern	
27	Herstellung von elektrischen Ausrüstungen	
27.1	Herstellung von Elektromotoren, Generatoren, Transformatoren, Elektrizitätsverteilungs- und -schalteinrichtungen	VO
27.11	Herstellung von Elektromotoren, Generatoren und Transformatoren	
27.12	Herstellung von Elektrizitätsverteilungs- und -schalteinrichtungen	
27.2	Herstellung von Batterien und Akkumulatoren	VO
27.20	Herstellung von Batterien und Akkumulatoren	
27.3	Herstellung von Kabeln und elektrischem Installationsmaterial	VO
27.31	Herstellung von Glasfaserkabeln	
27.32	Herstellung von sonstigen elektronischen und elektrischen Drähten und Kabeln	
27.33	Herstellung von elektrischem Installationsmaterial	
27.4	Herstellung von elektrischen Lampen und Leuchten	VO
27.40	Herstellung von elektrischen Lampen und Leuchten	
27.5	Herstellung von Haushaltsgeräten	GG
27.51	Herstellung von elektrischen Haushaltsgeräten	
27.52	Herstellung von nicht elektrischen Haushaltsgeräten	
27.9	Herstellung von sonstigen elektrischen Ausrüstungen und Geräten a. n. g.	VO
27.90	Herstellung von sonstigen elektrischen Ausrüstungen und Geräten a. n. g.	
28	Maschinenbau	
28.1	Herstellung von nicht wirtschaftszweigspezifischen Maschinen	IG
28.11	Herstellung von Verbrennungsmotoren und Turbinen (ohne Motoren für Luft- und Straßenfahrzeuge)	
28.12	Herstellung von hydraulischen und pneumatischen Komponenten und Systemen	
28.13	Herstellung von Pumpen und Kompressoren a. n. g.	
28.14	Herstellung von Armaturen a. n. g.	
28.15	Herstellung von Lagern, Getrieben, Zahnrädern und Antriebselementen	

Noch: **Wirtschaftszweige des Verarbeitenden Gewerbes sowie
des Bergbaus und der Gewinnung von Steinen und Erden**
aus: **Klassifikation der Wirtschaftszweige Ausgabe 2008 (WZ 2008)**

Abteilung — Gruppe — Klasse	Bezeichnung	Haupt gruppe
noch: Abschnitt C	Verarbeitendes Gewerbe	
28.2	Herstellung von sonstigen nicht wirtschaftszweigspezifischen Maschinen	IG
28.21	Herstellung von Öfen und Brennern	
28.22	Herstellung von Hebezeugen und Fördermitteln	
28.23	Herstellung von Büromaschinen (ohne Datenverarbeitungsgeräte und periphere Geräte)	
28.24	Herstellung von handgeführten Werkzeugen mit Motorantrieb	
28.25	Herstellung von kälte- und lufttechnischen Erzeugnissen, nicht für den Haushalt	
28.29	Herstellung von sonstigen nicht wirtschaftszweigspezifischen Maschinen a. n. g.	
28.3	Herstellung von land- und forstwirtschaftlichen Maschinen	IG
28.30	Herstellung von land- und forstwirtschaftlichen Maschinen	
28.4	Herstellung von Werkzeugmaschinen	IG
28.41	Herstellung von Werkzeugmaschinen für die Metallbearbeitung	
28.49	Herstellung von sonstigen Werkzeugmaschinen	
28.9	Herstellung von Maschinen für sonstige bestimmte Wirtschaftszweige	IG
28.91	Herstellung von Maschinen für die Metallerzeugung, von Walzwerkeinrichtungen und Gießmaschinen	
28.92	Herstellung von Bergwerks-, Bau- und Baustoffmaschinen	
28.93	Herstellung von Maschinen für die Nahrungs- und Genussmittelerzeugung und die Tabakverarbeitung	
28.94	Herstellung von Maschinen für die Textil- und Bekleidungsherstellung und die Lederverarbeitung	
28.95	Herstellung von Maschinen für die Papiererzeugung und -verarbeitung	
28.96	Herstellung von Maschinen für die Verarbeitung von Kunststoffen und Kautschuk	
28.99	Herstellung von Maschinen für sonstige bestimmte Wirtschaftszweige a. n. g.	
29	Herstellung von Kraftwagen und Kraftwagenteilen	
29.1	Herstellung von Kraftwagen und Kraftwagenmotoren	IG
29.10	Herstellung von Kraftwagen und Kraftwagenmotoren	
29.2	Herstellung von Karosserien, Aufbauten und Anhängern	IG
29.20	Herstellung von Karosserien, Aufbauten und Anhängern	
29.3	Herstellung von Teilen und Zubehör für Kraftwagen	IG
29.31	Herstellung elektrischer und elektronischer Ausrüstungsgegenstände für Kraftwagen	
29.32	Herstellung von sonstigen Teilen und sonstigem Zubehör für Kraftwagen	
30	Sonstiger Fahrzeugbau	
30.1	Schiff- und Bootsbau	IG
30.11	Schiffbau (ohne Boots- und Yachtbau)	
30.12	Boots- und Yachtbau	
30.2	Schienenfahrzeugbau	IG
30.20	Schienenfahrzeugbau	

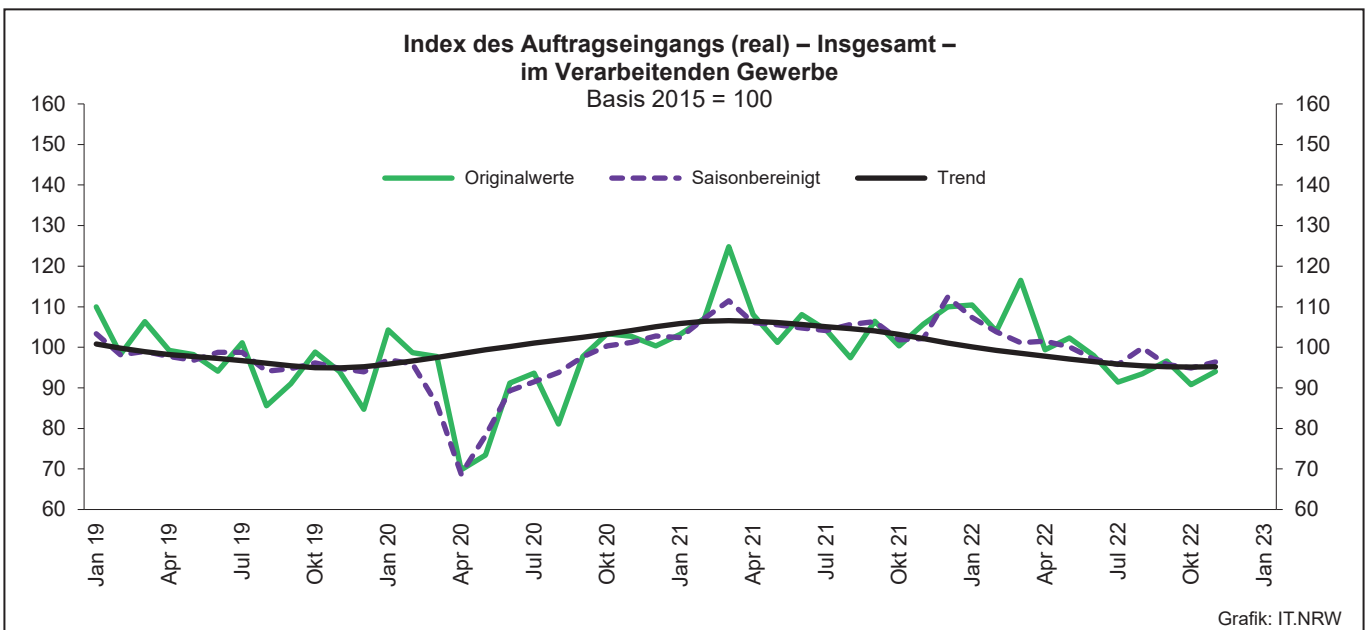
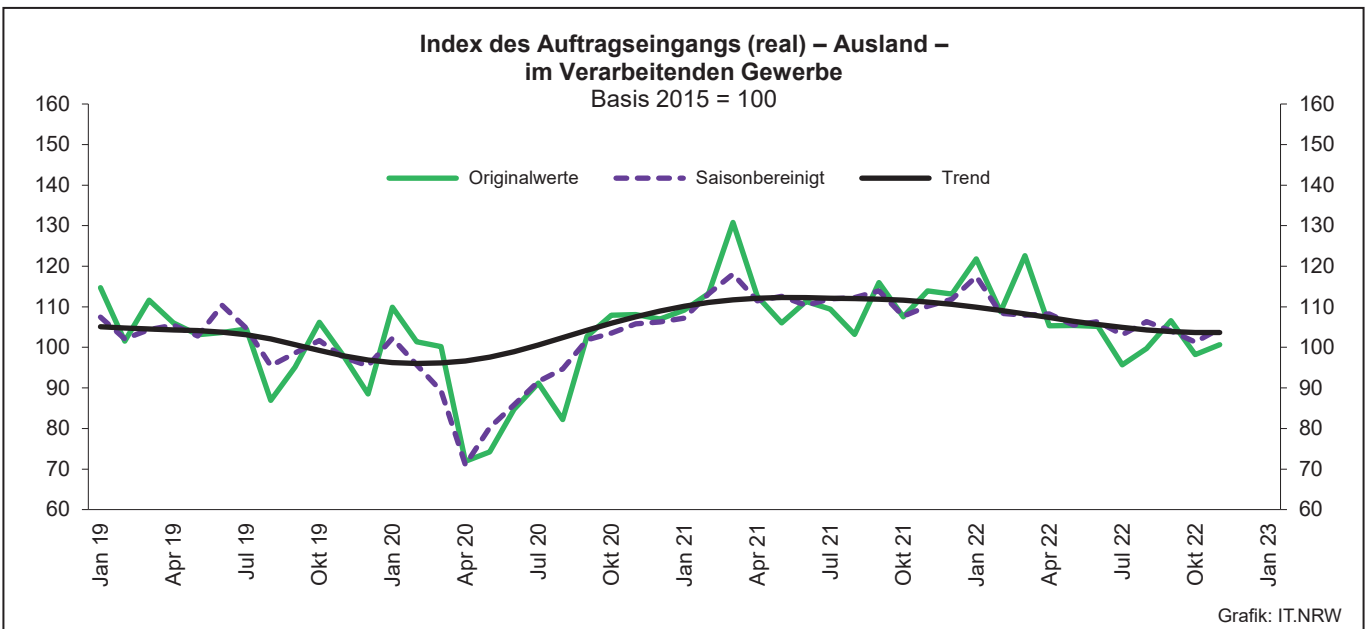
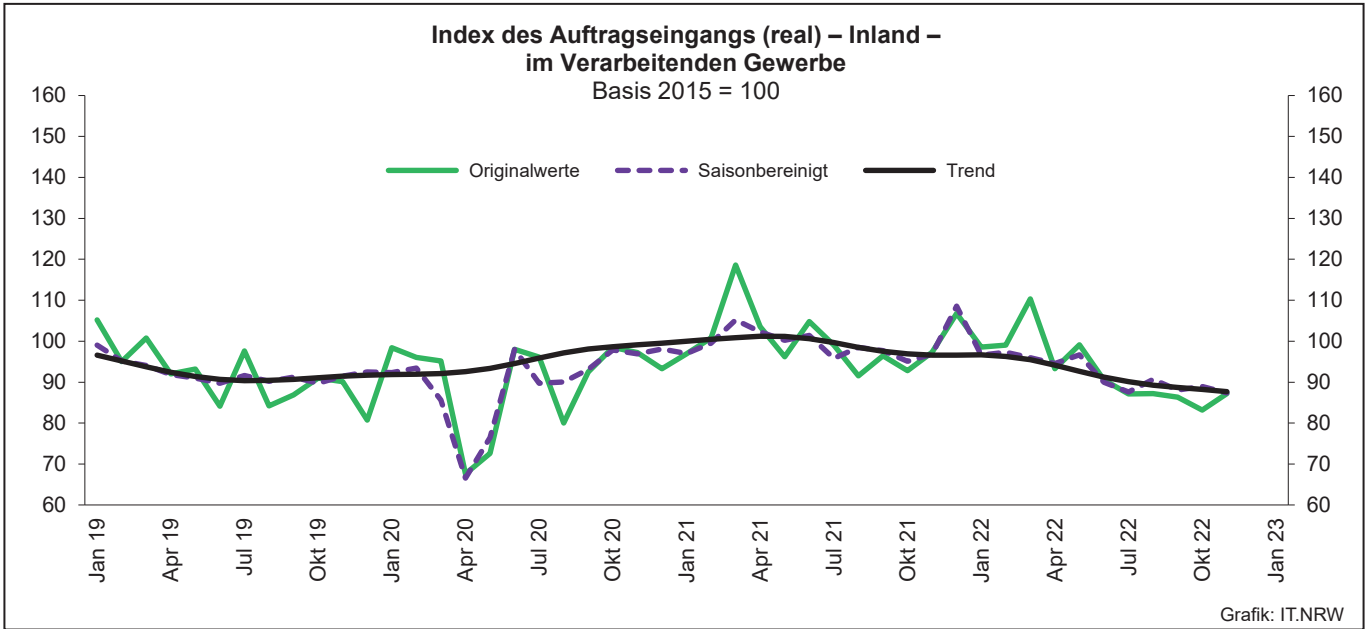
Noch: **Wirtschaftszweige des Verarbeitenden Gewerbes sowie
des Bergbaus und der Gewinnung von Steinen und Erden**
aus: **Klassifikation der Wirtschaftszweige Ausgabe 2008 (WZ 2008)**

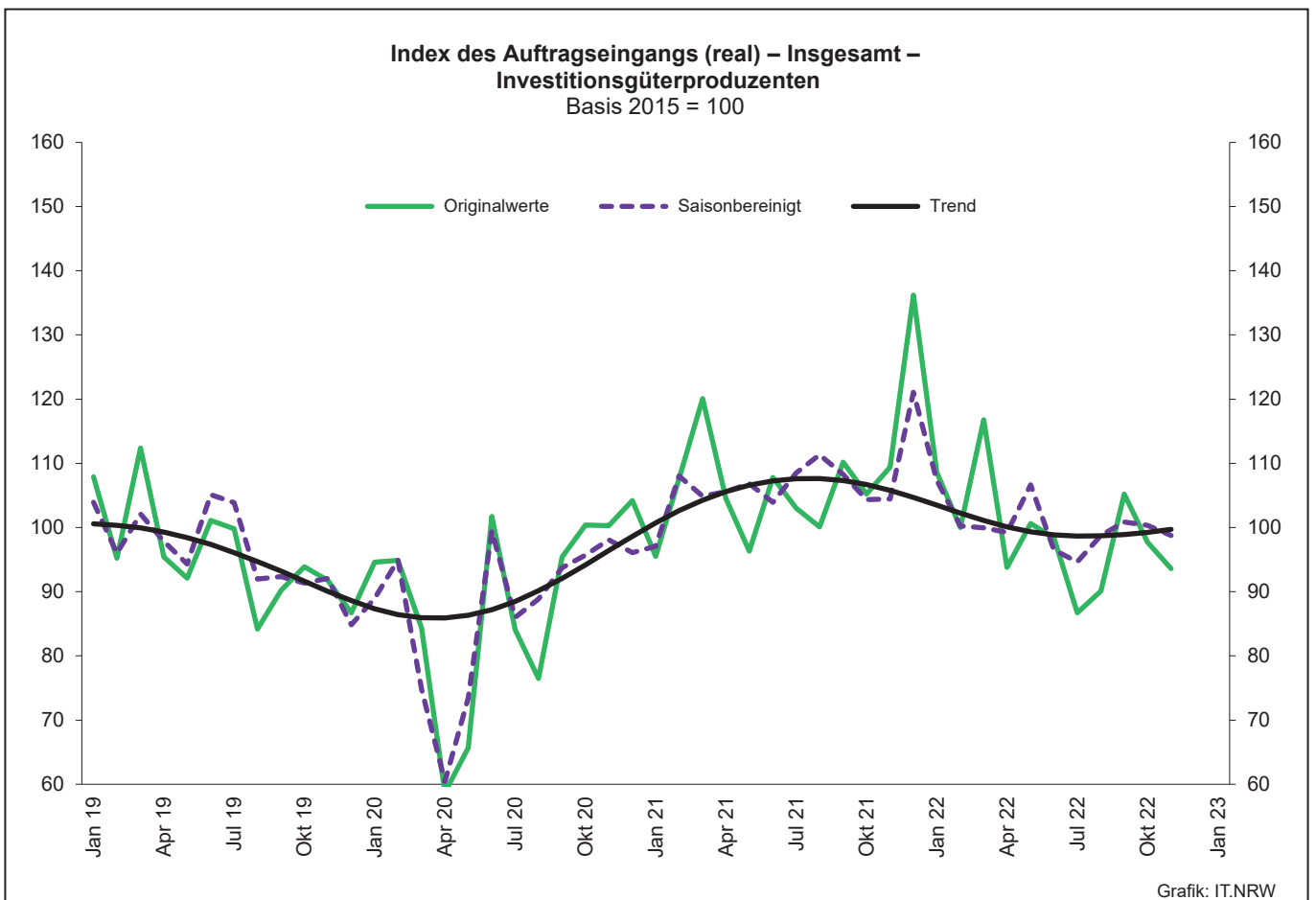
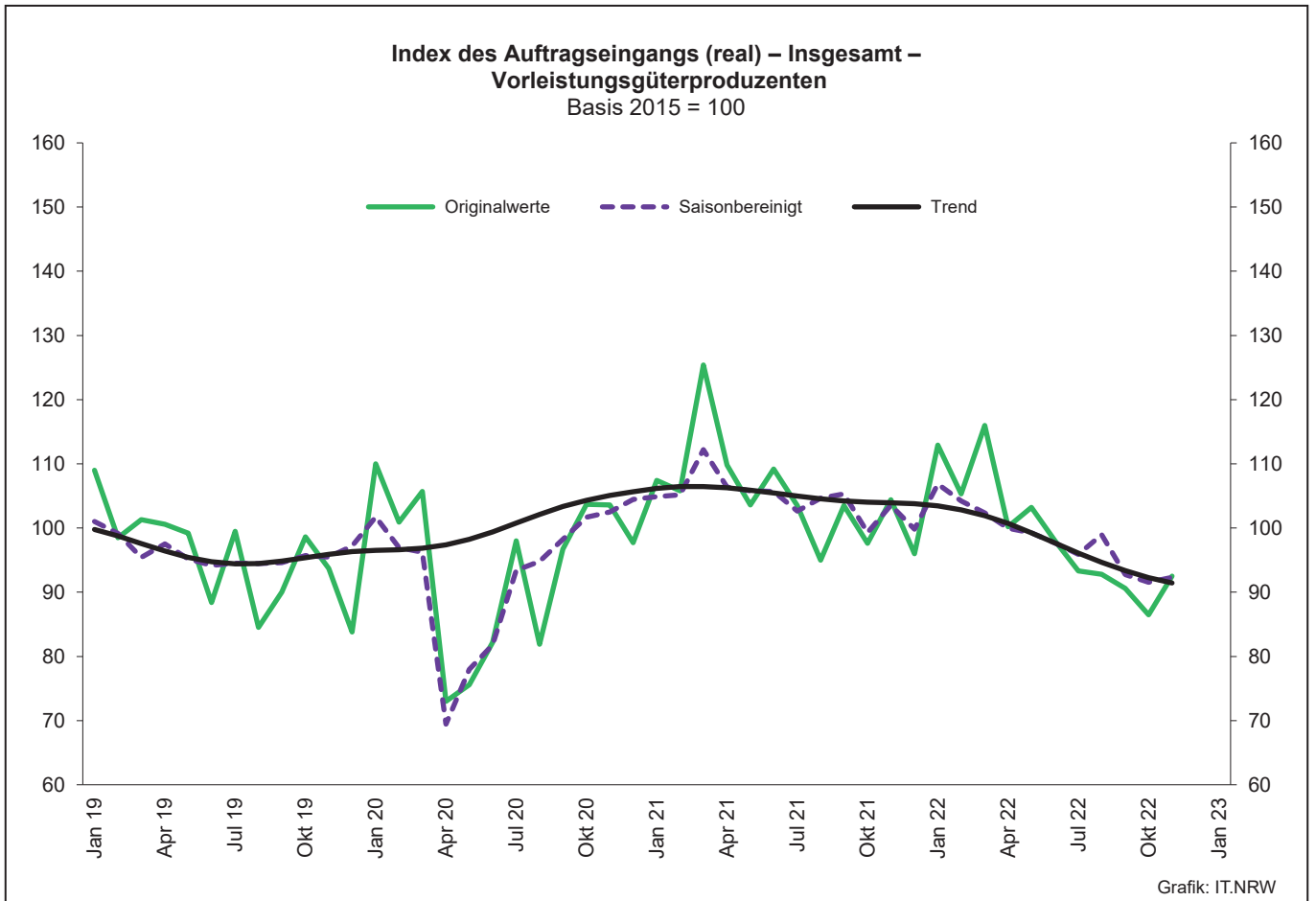
Abteilung — Gruppe — Klasse	Bezeichnung	Haupt gruppe
noch: Abschnitt C	Verarbeitendes Gewerbe	
30.3	Luft- und Raumfahrzeugbau	IG
30.30	Luft- und Raumfahrzeugbau	
30.4	Herstellung von militärischen Kampffahrzeugen	IG
30.40	Herstellung von militärischen Kampffahrzeugen	
30.9	Herstellung von Fahrzeugen a. n. g.	GG
30.91	Herstellung von Krafträdern	
30.92	Herstellung von Fahrrädern sowie von Behindertenfahrzeugen	
30.99	Herstellung von sonstigen Fahrzeugen a. n. g.	
31	Herstellung von Möbeln	
31.0	Herstellung von Möbeln	GG
31.01	Herstellung von Büro- und Ladenmöbeln	
31.02	Herstellung von Küchenmöbeln	
31.03	Herstellung von Matratzen	
31.09	Herstellung von sonstigen Möbeln	
32	Herstellung von sonstigen Waren	
32.1	Herstellung von Münzen, Schmuck und ähnlichen Erzeugnissen	GG
32.11	Herstellung von Münzen	
32.12	Herstellung von Schmuck, Gold- und Silberschmiedewaren (ohne Fantasieschmuck)	
32.13	Herstellung von Fantasieschmuck	
32.2	Herstellung von Musikinstrumenten	GG
32.20	Herstellung von Musikinstrumenten	
32.3	Herstellung von Sportgeräten	VG
32.30	Herstellung von Sportgeräten	
32.4	Herstellung von Spielwaren	VG
32.40	Herstellung von Spielwaren	
32.5	Herstellung von medizinischen und zahnmedizinischen Apparaten und Materialien	IG
32.50	Herstellung von medizinischen und zahnmedizinischen Apparaten und Materialien	
32.9	Herstellung von Erzeugnissen a. n. g.	VG
32.91	Herstellung von Besen und Bürsten	
32.99	Herstellung von sonstigen Erzeugnissen a. n. g.	
33	Reparatur und Installation von Maschinen und Ausrüstungen	
33.1	Reparatur von Metallerzeugnissen, Maschinen und Ausrüstungen	IG
33.11	Reparatur von Metallerzeugnissen	
33.12	Reparatur von Maschinen	
33.13	Reparatur von elektronischen und optischen Geräten	
33.14	Reparatur von elektrischen Ausrüstungen	
33.15	Reparatur und Instandhaltung von Schiffen, Booten und Yachten	
33.16	Reparatur und Instandhaltung von Luft- und Raumfahrzeugen	
33.17	Reparatur und Instandhaltung von Fahrzeugen a. n. g.	
33.19	Reparatur von sonstigen Ausrüstungen	
33.2	Installation von Maschinen und Ausrüstungen a. n. g.	IG
33.20	Installation von Maschinen und Ausrüstungen a. n. g.	

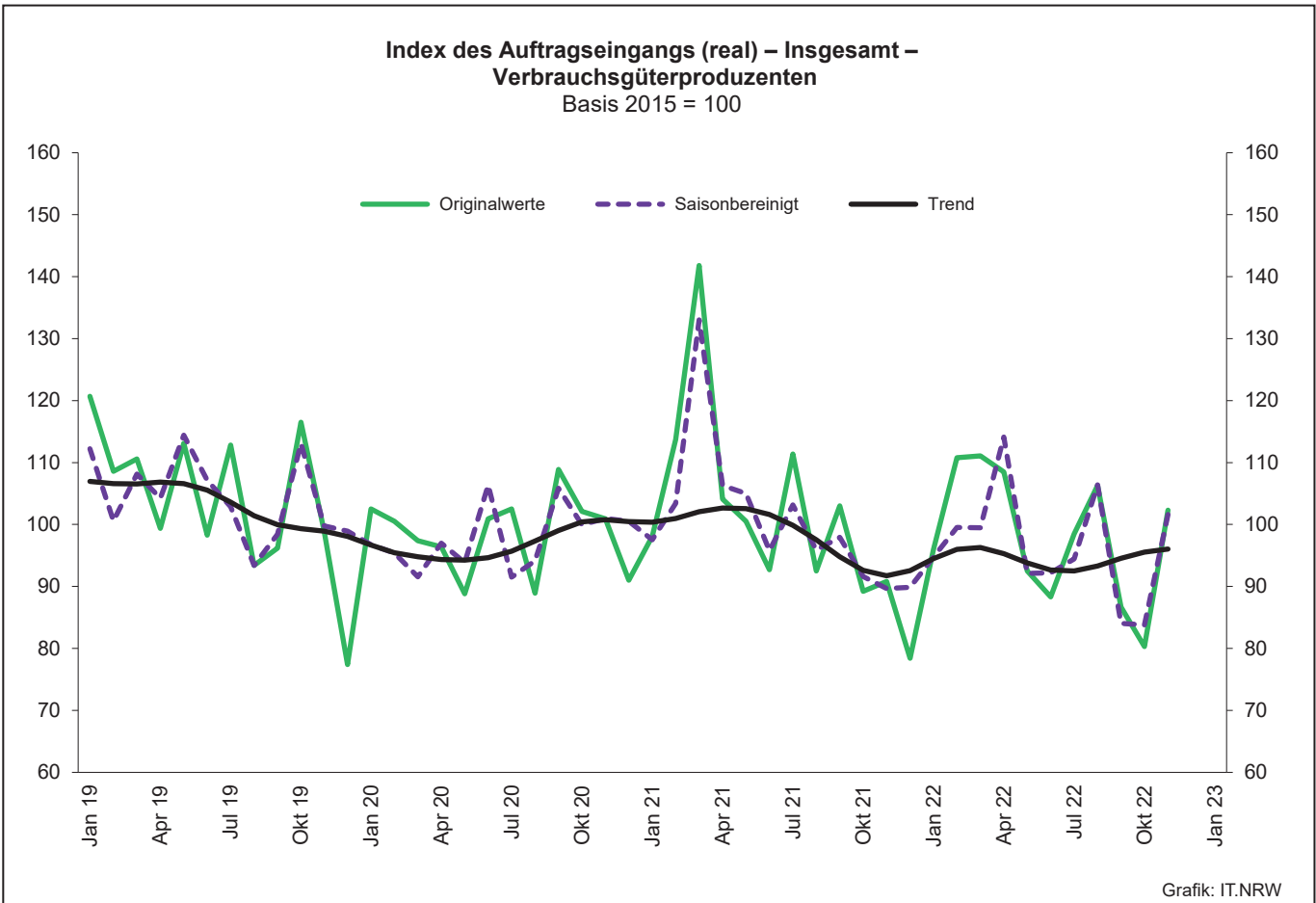
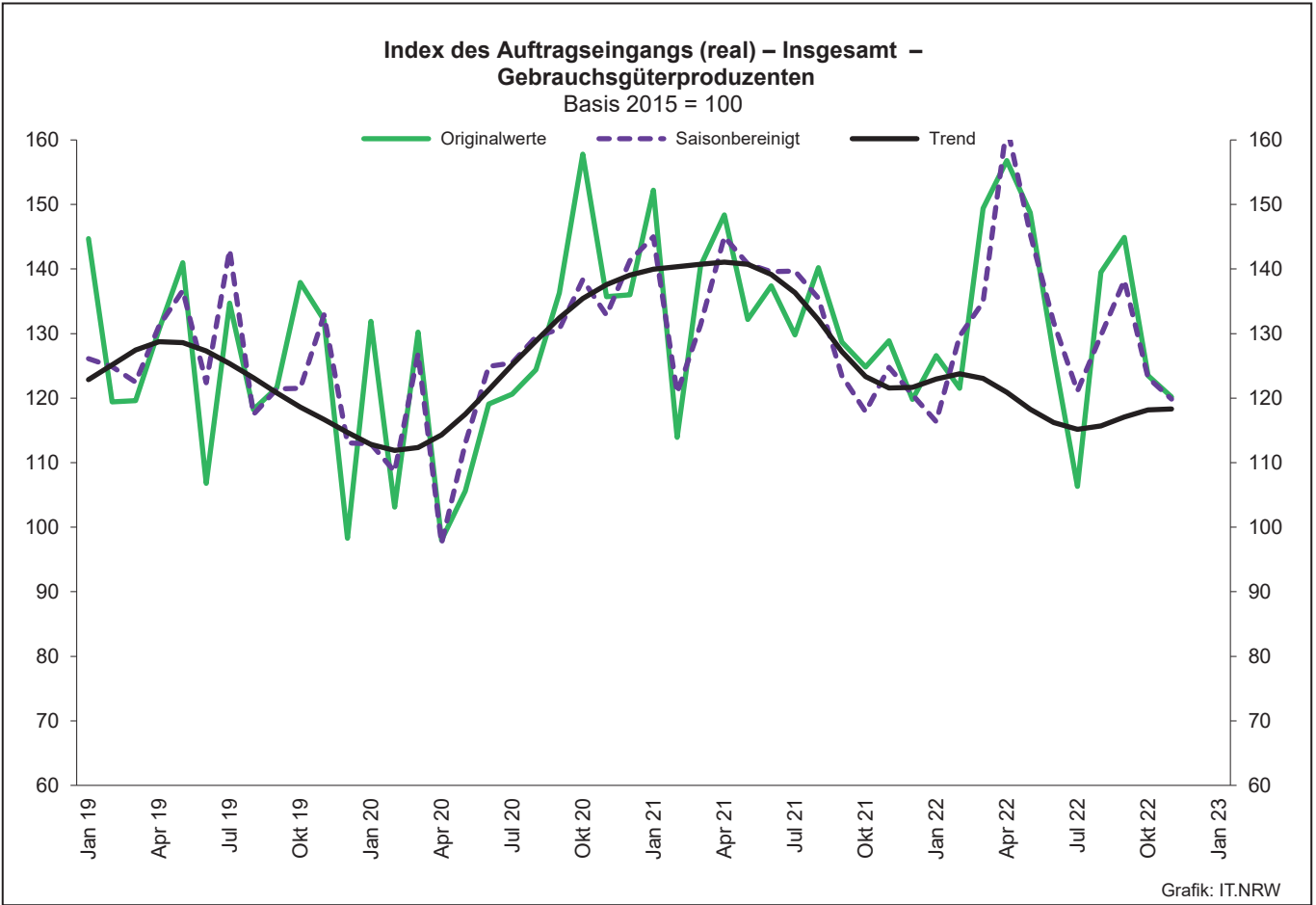
1. Übersicht über die wirtschaftliche Entwicklung in Nordrhein-Westfalen 2010 – 2022*)

Jahr Monat	Auftrags- eingangs- index – real –	Produktions- index im Verarbeitenden Gewerbe ¹⁾	Betriebe	Beschäftigte	Gesamtumsatz	
					insgesamt	darunter Auslandsumsatz
	Basis 2015 = 100	Basis 2015 = 100	Anzahl	1 000 EUR		
2010	104,3	99,4	9 570	1 170 672	315 394 766	131 253 761
2011	109,2	105,0	9 613	1 199 644	348 101 951	145 685 564
2012	102,8	103,6	9 928	1 218 009	342 530 278	143 654 684
2013	103,0	101,0	9 951	1 215 885	339 997 818	144 980 166
2014	101,6	101,0	10 038	1 219 747	337 697 507	145 613 125
2015	100,0	100,0	10 088	1 219 289	333 677 159	145 518 916
2016	99,7	99,9	10 116	1 215 293	331 932 762	146 221 556
2017	105,0	103,7	10 144	1 228 302	350 096 604	155 508 471
2018	102,9	102,8	10 289	1 258 506	357 840 066	158 669 920
2019	96,8	100,6	10 491	1 263 527	351 894 965	156 981 063
2020	92,8	92,6	10 559	1 229 362	321 698 223	140 708 765
2021	106,4	97,0r	10 413	1 225 428	356 852 281	158 486 545
2020 ²⁾						
Januar	104,3	93,4	5 126	1 091 072	25 770 313	11 803 768
Februar	98,7	100,7	5 171	1 089 931	25 379 788	11 820 411
März	97,7	98,1	5 208	1 090 327	27 085 506	12 375 718
April	69,8	84,6	5 206	1 083 112	20 450 138	9 029 242
Mai	73,4	88,0	5 200	1 077 666	20 725 083	9 332 937
Juni	91,2	91,9	5 191	1 075 188	23 409 185	10 758 447
Juli	93,6	84,4	5 182	1 071 549	24 157 401	11 030 185
August	81,1	87,1	5 178	1 072 607	22 057 292	9 712 318
September	97,7	94,7	5 175	1 073 082	26 319 212	12 315 316
Oktober	103,3	95,6	5 166	1 072 552	26 466 367	12 025 390
November	102,7	102,7	5 159	1 072 044	26 689 347	12 300 824
Dezember	100,3	90,2	5 153	1 067 318	24 683 958	11 747 164
2021 ²⁾						
Januar	103,2	94,9	4 991	1 060 184	23 584 377	10 949 334
Februar	107,1	97,2	5 010	1 058 592	24 513 724	11 448 546
März	124,8	103,1	5 036	1 059 468	30 316 152	14 325 739
April	108,1	102,5	5 019	1 057 366	26 312 111	12 159 459
Mai	101,2	104,6	5 010	1 056 081	25 819 867	12 004 653
Juni	108,1	101,9	4 994	1 056 992	28 292 180	13 244 728
Juli	104,3	91,2	4 991	1 057 177	26 621 578	12 277 298
August	97,4	88,3	4 984	1 060 399	25 610 832	11 686 491
September	106,4	96,1	4 981	1 064 573	28 660 735	13 209 071
Oktober	100,3	97,1	4 973	1 063 287	27 483 885	12 387 325
November	105,7	100,7	4 970	1 063 978	29 459 055	13 610 111
Dezember	110,0	89,3	4 963	1 059 368	28 004 845	13 313 021
2022 ²⁾						
Januar	110,4	91,4	4 858	1 055 577	27 851 359	12 708 028
Februar	104,0	98,6	4 978	1 062 626	28 991 952	13 709 714
März	116,5	98,6	4 988	1 061 830	34 565 844	16 069 252
April	99,4	99,1	4 994	1 060 905	29 955 564	13 746 270
Mai	102,3	97,6	4 989	1 060 533	31 917 375	14 473 959
Juni	98,0	101,9	4 984	1 062 160	32 693 050	15 242 030
Juli	91,4	90,3	4 981	1 062 571	30 445 662	14 108 919
August	93,5	86,5	4 975	1 068 025	31 386 925	14 403 372
September	96,6	92,8	4 969	1 068 617	33 700 242	15 776 805
Oktober	90,8	93,0	4 968	1 068 241	30 984 725	14 189 805
November	97,4	96,7	4 963	1 067 887	32 744 337	15 144 841
Dezember

*) Bei den Jahreswerten beziehen sich alle Angaben auf Betriebe von Unternehmen mit im Allgemeinen 20 und mehr Beschäftigten. – 1) arbeitstäglich bereinigt
– 2) Betriebe mit 50 und mehr tätigen Personen







2. Auftragseingangsindex im Verarbeitenden Gewerbe Nordrhein-Westfalens

Nominalindex Inland

Systematik-Nr.	Wirtschaftszweig Hauptgruppe	Jahr 2021	November 2021	Oktober 2022	November 2022	Veränderung gegenüber Vorjahres- monat in %
Basis 2015 = 100						
13	Herstellung von Textilien	95,8	92,9	80,4	82,8	-10,9
14	Herstellung von Bekleidung	97,3	99,4	114,7	73,8	-25,8
17	Herstellung von Papier, Pappe und Waren daraus	111,8	125,7	118,4	119,8	-4,7
20	Herstellung von chemischen Erzeugnissen	110,1	121,0	117,8	125,2	+3,5
20.1	Herstellung von chemischen Grundstoffen, Düngemitteln und Stickstoffverbindungen, Kunststoffen in Primärformen und synthetischem Kautschuk in Primärformen	114,9	130,7	122,3	129,4	-1,0
21	Herstellung von pharmazeutischen Erzeugnissen	61,6	59,5	70,3	83,0	+39,5
24	Metallerzeugung und -bearbeitung	113,1	110,3	115,2	116,2	+5,3
24.1	Erzeugung von Roheisen, Stahl und Ferrolegierungen	104,5	96,2	119,2	114,9	+19,4
24.4	Erzeugung und erste Bearbeitung von NE-Metallen	118,5	117,9	108,8	121,6	+3,1
24.5	Gießereien	99,8	115,6	106,4	104,4	-9,7
25	Herstellung von Metallerzeugnissen	113,1	115,5	103,6	115,5	-
25.5	Herstellung von Schmiede-, Press-, Zieh- und Stanzteilen, gewalzten Ringen und pulvermetallurgischen Erzeugnissen	107,1	104,7	96,8	118,8	+13,5
25.7	Herstellung von Schneidwaren, Werkzeugen, Schließern und Beschlägen aus unedlen Metallen	98,4	108,6	85,0	102,1	-6,0
26	Herstellung von Datenverarbeitungsgeräten, elektronischen und optischen Erzeugnissen	148,2	143,0	149,4	154,4	+8,0
27	Herstellung von elektrischen Ausrüstungen	115,7	120,5	107,7	116,2	-3,6
27.1	Herstellung von Elektromotoren, Generatoren, Transformatoren, Elektrizitätsverteilungs- und -schaltanlagen	112,2	109,8	111,7	121,6	+10,7
28	Maschinenbau	117,2	121,8	126,7	121,7	-0,1
28.1	Herstellung von nicht wirtschaftszweigspezifischen Maschinen	110,8	103,4	107,5	116,3	+12,5
29	Herstellung von Kraftwagen und Kraftwagenteilen	113,5	127,8	112,6	126,8	-0,8
30	Sonstiger Fahrzeugbau	115,4	31,6	29,3	33,4	+5,7
C	Verarbeitendes Gewerbe	112,9	115,0	111,9	116,7	+1,5
	Vorleistungsgüterproduzenten	112,3	116,0	111,5	118,3	+2,0
	Investitionsgüterproduzenten	120,3	119,9	117,5	118,6	-1,1
	Gebrauchsgüterproduzenten	126,8	131,0	124,3	137,6	+5,0
	Verbrauchsgüterproduzenten	81,1	80,3	87,4	89,4	+11,3

Noch: 2. Auftragseingangindex im Verarbeitenden Gewerbe Nordrhein-Westfalens

Nominalindex Ausland

Systematik-Nr.	Wirtschaftszweig Hauptgruppe	Jahr 2021	November 2021	Oktober 2022	November 2022	Veränderung gegenüber Vorjahres- monat in %
Basis 2015 = 100						
13	Herstellung von Textilien	107,6	112,9	100,3	109,4	-3,1
14	Herstellung von Bekleidung	81,2	65,8	93,9	58,4	-11,2
17	Herstellung von Papier, Pappe und Waren daraus	121,7	131,2	132,4	124,8	-4,9
20	Herstellung von chemischen Erzeugnissen	125,0	137,5	132,5	136,9	-0,4
20.1	Herstellung von chemischen Grundstoffen, Düngemitteln und Stickstoffverbindungen, Kunststoffen in Primärformen und synthetischem Kautschuk in Primärformen	126,5	141,7	137,0	136,7	-3,5
21	Herstellung von pharmazeutischen Erzeugnissen	142,6	112,5	94,4	179,7	+59,7
24	Metallerzeugung und -bearbeitung	139,0	166,7	156,8	155,0	-7,0
24.1	Erzeugung von Roheisen, Stahl und Ferrolegierungen	143,4	203,1	216,7	194,1	-4,4
24.4	Erzeugung und erste Bearbeitung von NE-Metallen	133,4	152,7	118,3	134,1	-12,2
24.5	Gießereien	110,6	153,9	94,6	96,5	-37,3
25	Herstellung von Metallerzeugnissen	119,3	120,7	117,4	130,1	+7,8
25.5	Herstellung von Schmiede-, Press-, Zieh- und Stanzteilen, gewalzten Ringen und pulvermetallurgischen Erzeugnissen	113,7	106,9	126,2	141,6	+32,5
25.7	Herstellung von Schneidwaren, Werkzeugen, Schlössern und Beschlägen aus unedlen Metallen	125,4	140,0	120,0	127,5	-8,9
26	Herstellung von Datenverarbeitungsgeräten, elektronischen und optischen Erzeugnissen	188,4	167,6	185,3	239,8	+43,1
27	Herstellung von elektrischen Ausrüstungen	115,5	121,5	107,9	116,2	-4,4
27.1	Herstellung von Elektromotoren, Generatoren, Transformatoren, Elektrizitätsverteilungs- und -schalteinrichtungen	114,2	122,5	102,2	124,0	+1,2
28	Maschinenbau	126,3	140,3	133,3	120,8	-13,9
28.1	Herstellung von nicht wirtschaftszweigspezifischen Maschinen	109,2	106,6	100,4	122,2	+14,6
29	Herstellung von Kraftwagen und Kraftwagenteilen	98,6	102,0	100,0	139,8	+37,1
30	Sonstiger Fahrzeugbau	44,9	19,5	46,1	25,6	+31,3
C	Verarbeitendes Gewerbe	122,0	129,8	125,1	133,4	+2,8
	Vorleistungsgüterproduzenten	128,3	140,6	135,2	141,8	+0,9
	Investitionsgüterproduzenten	112,8	119,8	116,0	121,4	+1,3
	Gebrauchsgüterproduzenten	147,1	139,8	156,5	142,9	+2,2
	Verbrauchsgüterproduzenten	128,1	111,5	100,2	146,4	+31,3

Noch: 2. Auftragseingangsindex im Verarbeitenden Gewerbe Nordrhein-Westfalens

Nominalindex Insgesamt

Systematik-Nr.	Wirtschaftszweig Hauptgruppe	Jahr 2021	November 2021	Oktober 2022	November 2022	Veränderung gegenüber Vorjahres- monat in %
Basis 2015 = 100						
13	Herstellung von Textilien	101,6	102,8	90,2	95,9	-6,7
14	Herstellung von Bekleidung	90,3	84,9	105,7	67,1	-21,0
17	Herstellung von Papier, Pappe und Waren daraus	115,7	127,8	124,0	121,8	-4,7
20	Herstellung von chemischen Erzeugnissen	118,4	130,2	126,0	131,7	+1,2
20.1	Herstellung von chemischen Grundstoffen, Düngemitteln und Stickstoffverbindungen, Kunststoffen in Primärformen und synthetischem Kautschuk in Primärformen	121,6	137,1	130,9	133,6	-2,6
21	Herstellung von pharmazeutischen Erzeugnissen	110,8	91,7	84,9	141,7	+54,5
24	Metallerzeugung und -bearbeitung	122,6	130,9	130,4	130,4	-0,4
24.1	Erzeugung von Roheisen, Stahl und Ferrolegierungen	114,8	124,4	145,0	135,8	+9,2
24.4	Erzeugung und erste Bearbeitung von NE-Metallen	124,6	131,9	112,6	126,7	-3,9
24.5	Gießereien	104,2	131,1	101,7	101,2	-22,8
25	Herstellung von Metallerzeugnissen	115,4	117,4	108,6	120,9	+3,0
25.5	Herstellung von Schmiede-, Press-, Zieh- und Stanzteilen, gewalzten Ringen und pulvermetallurgischen Erzeugnissen	109,6	105,5	107,6	127,2	+20,6
25.7	Herstellung von Schneidwaren, Werkzeugen, Schlössern und Beschlägen aus unedlen Metallen	110,3	122,4	100,4	113,2	-7,5
26	Herstellung von Datenverarbeitungsgeräten, elektronischen und optischen Erzeugnissen	170,3	156,5	169,1	201,3	+28,6
27	Herstellung von elektrischen Ausrüstungen	115,6	121,0	107,8	116,2	-4,0
27.1	Herstellung von Elektromotoren, Generatoren, Transformatoren, Elektrizitätsverteilungs- und -schalteinrichtungen	113,2	115,7	107,2	122,7	+6,1
28	Maschinenbau	122,9	133,4	130,9	121,2	-9,1
28.1	Herstellung von nicht wirtschaftszweigspezifischen Maschinen	109,9	105,2	103,6	119,7	+13,8
29	Herstellung von Kraftwagen und Kraftwagenteilen	104,5	112,1	104,9	134,7	+20,2
30	Sonstiger Fahrzeugbau	76,9	25,3	39,0	29,8	+17,8
C	Verarbeitendes Gewerbe	117,5	122,5	118,6	125,2	+2,2
	Vorleistungsgüterproduzenten	119,5	127,1	122,2	128,9	+1,4
	Investitionsgüterproduzenten	115,9	119,8	116,6	120,3	+0,4
	Gebrauchsgüterproduzenten	138,7	136,1	143,1	140,7	+3,4
	Verbrauchsgüterproduzenten	104,7	96,0	93,8	118,1	+23,0

Noch: 2. Auftragseingangindex im Verarbeitenden Gewerbe Nordrhein-Westfalens

Realindex Inland

Systematik-Nr.	Wirtschaftszweig Hauptgruppe	Jahr 2021	November 2021	Oktober 2022	November 2022	Veränderung gegenüber Vorjahres- monat in %
Basis 2015 = 100						
13	Herstellung von Textilien	91,2	86,9	66,6	68,8	-20,8
14	Herstellung von Bekleidung	92,4	94,0	104,3	65,9	-29,9
17	Herstellung von Papier, Pappe und Waren daraus	102,3	107,4	80,5	81,2	-24,4
20	Herstellung von chemischen Erzeugnissen	97,1	99,7	80,8	87,0	-12,7
20.1	Herstellung von chemischen Grundstoffen, Düngemitteln und Stickstoffverbindungen, Kunststoffen in Primärformen und synthetischem Kautschuk in Primärformen	100,0	106,7	80,9	86,8	-18,7
21	Herstellung von pharmazeutischen Erzeugnissen	58,2	56,1	64,1	75,8	+35,1
24	Metallerzeugung und -bearbeitung	88,1	76,6	68,1	70,4	-8,1
24.1	Erzeugung von Roheisen, Stahl und Ferrolegierungen	74,0	59,5	61,1	61,2	+2,9
24.4	Erzeugung und erste Bearbeitung von NE-Metallen	98,6	88,3	74,1	83,4	-5,5
24.5	Gießereien	93,0	103,2	83,1	81,9	-20,6
25	Herstellung von Metallerzeugnissen	101,4	99,1	78,6	87,7	-11,5
25.5	Herstellung von Schmiede-, Press-, Zieh- und Stanzteilen, gewalzten Ringen und pulvermetallurgischen Erzeugnissen	96,6	89,7	71,6	87,5	-2,5
25.7	Herstellung von Schneidwaren, Werkzeugen, Schössern und Beschlägen aus unedlen Metallen	91,4	98,8	71,9	86,1	-12,9
26	Herstellung von Datenverarbeitungsgeräten, elektronischen und optischen Erzeugnissen	159,8	147,8	144,1	152,3	+3,0
27	Herstellung von elektrischen Ausrüstungen	107,2	109,5	88,8	95,7	-12,6
27.1	Herstellung von Elektromotoren, Generatoren, Transformatoren, Elektrizitätsverteilungs- und -schalteinrichtungen	103,4	99,1	91,6	99,2	+0,1
28	Maschinenbau	106,8	108,8	102,2	98,6	-9,4
28.1	Herstellung von nicht wirtschaftszweigspezifischen Maschinen	101,0	92,4	87,3	94,3	+2,1
29	Herstellung von Kraftwagen und Kraftwagenteilen	108,1	119,5	99,3	111,5	-6,7
30	Sonstiger Fahrzeugbau	107,9	29,2	25,8	29,4	+0,7
C	Verarbeitendes Gewerbe	100,4	97,3	83,2	87,6	-10,0
	Vorleistungsgüterproduzenten	97,4	94,0	77,2	83,2	-11,5
	Investitionsgüterproduzenten	110,8	107,9	96,6	97,9	-9,3
	Gebrauchsgüterproduzenten	117,4	120,0	102,2	113,0	-5,8
	Verbrauchsgüterproduzenten	76,6	74,3	73,3	74,8	+0,7

Noch: 2. Auftragseingangindex im Verarbeitenden Gewerbe Nordrhein-Westfalens

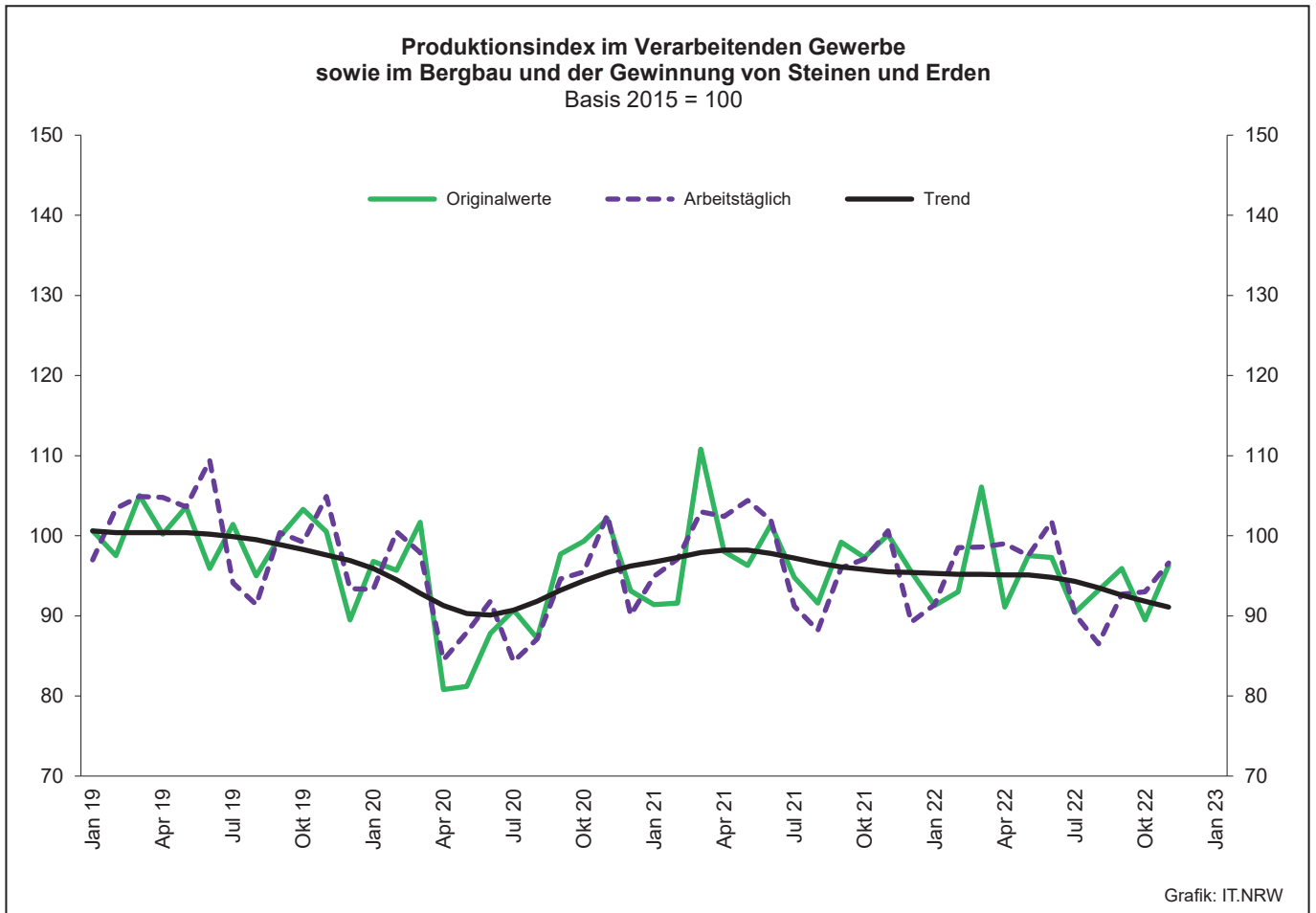
Realindex Ausland

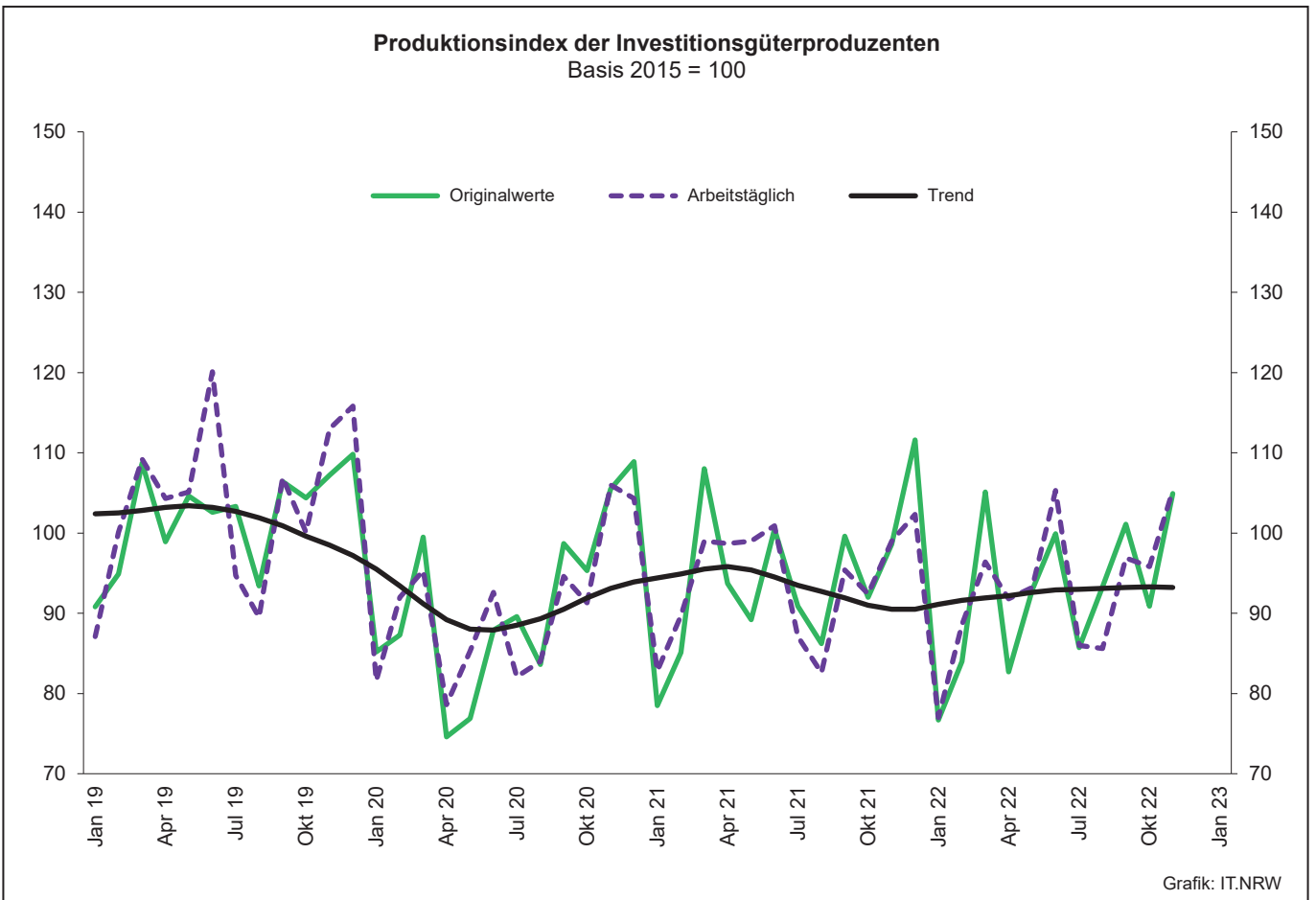
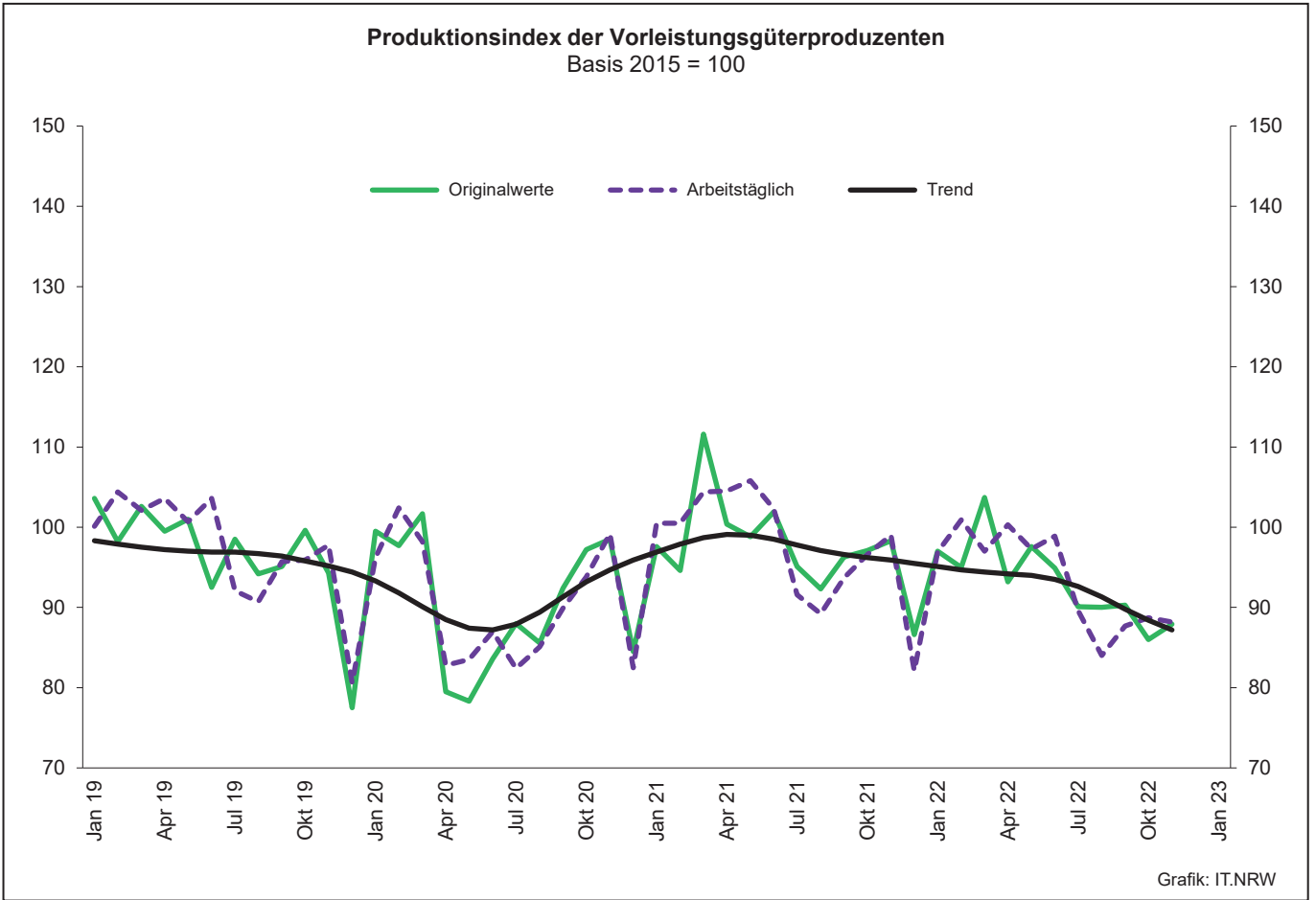
Systematik-Nr.	Wirtschaftszweig Hauptgruppe	Jahr 2021	November 2021	Oktober 2022	November 2022	Veränderung gegenüber Vorjahres- monat in %
Basis 2015 = 100						
13	Herstellung von Textilien	104,5	107,8	84,6	92,0	-14,7
14	Herstellung von Bekleidung	77,1	62,0	84,4	51,4	-17,1
17	Herstellung von Papier, Pappe und Waren daraus	112,1	113,9	93,9	89,4	-21,5
20	Herstellung von chemischen Erzeugnissen	111,1	114,5	92,7	97,2	-15,1
20.1	Herstellung von chemischen Grundstoffen, Düngemitteln und Stickstoffverbindungen, Kunststoffen in Primärformen und synthetischem Kautschuk in Primärformen	110,2	114,2	91,5	92,2	-19,3
21	Herstellung von pharmazeutischen Erzeugnissen	143,5	111,2	87,5	168,1	+51,2
24	Metallerzeugung und -bearbeitung	111,8	121,2	96,8	97,6	-19,5
24.1	Erzeugung von Roheisen, Stahl und Ferrolegierungen	104,2	128,8	122,2	112,7	-12,5
24.4	Erzeugung und erste Bearbeitung von NE-Metallen	114,6	121,9	82,2	93,6	-23,2
24.5	Gießereien	93,1	127,8	62,5	63,7	-50,2
25	Herstellung von Metallerzeugnissen	108,6	106,3	93,4	103,1	-3,0
25.5	Herstellung von Schmiede-, Press-, Zieh- und Stanzteilen, gewalzten Ringen und pulvermetallurgischen Erzeugnissen	103,5	93,8	99,3	111,4	+18,8
25.7	Herstellung von Schneidwaren, Werkzeugen, Schlössern und Beschlägen aus unedlen Metallen	115,4	126,9	101,1	107,4	-15,4
26	Herstellung von Datenverarbeitungsgeräten, elektronischen und optischen Erzeugnissen	211,4	182,7	189,6	254,7	+39,4
27	Herstellung von elektrischen Ausrüstungen	107,9	111,5	90,9	97,6	-12,5
27.1	Herstellung von Elektromotoren, Generatoren, Transformatoren, Elektrizitätsverteilungs- und -schalteinrichtungen	102,5	108,0	82,5	100,0	-7,4
28	Maschinenbau	116,8	128,0	112,0	100,9	-21,2
28.1	Herstellung von nicht wirtschaftszweigspezifischen Maschinen	102,6	98,8	84,5	103,0	+4,3
29	Herstellung von Kraftwagen und Kraftwagenteilen	94,9	95,4	86,1	123,5	+29,5
30	Sonstiger Fahrzeugbau	44,1	19,0	40,2	22,4	+17,9
C	Verarbeitendes Gewerbe	112,2	113,9	98,2	106,9	-6,1
	Vorleistungsgüterproduzenten	114,4	117,0	97,8	105,4	-9,9
	Investitionsgüterproduzenten	106,0	110,4	98,5	104,0	-5,8
	Gebrauchsgüterproduzenten	144,3	135,3	138,7	126,4	-6,6
	Verbrauchsgüterproduzenten	126,0	107,3	87,3	130,6	+21,7

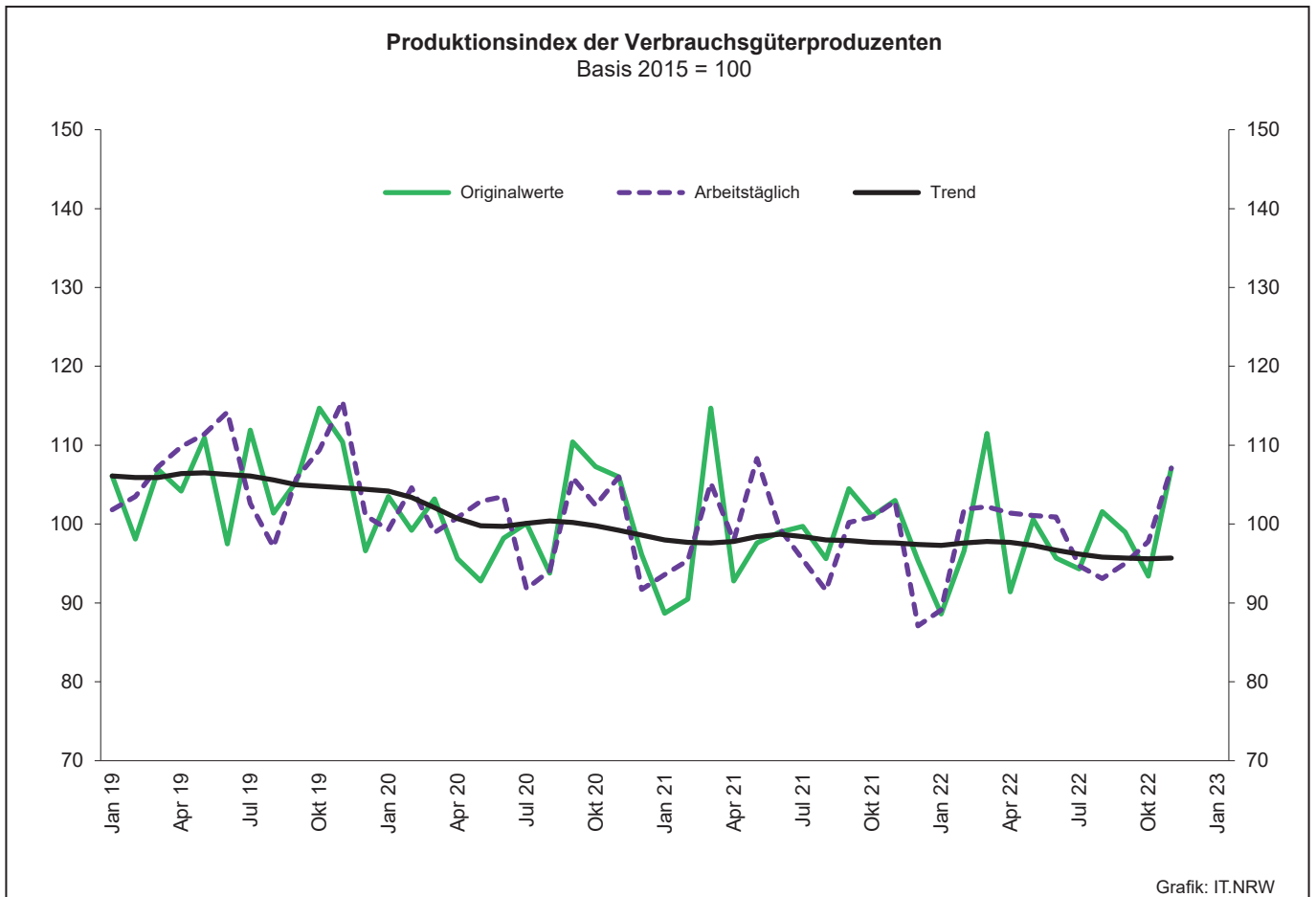
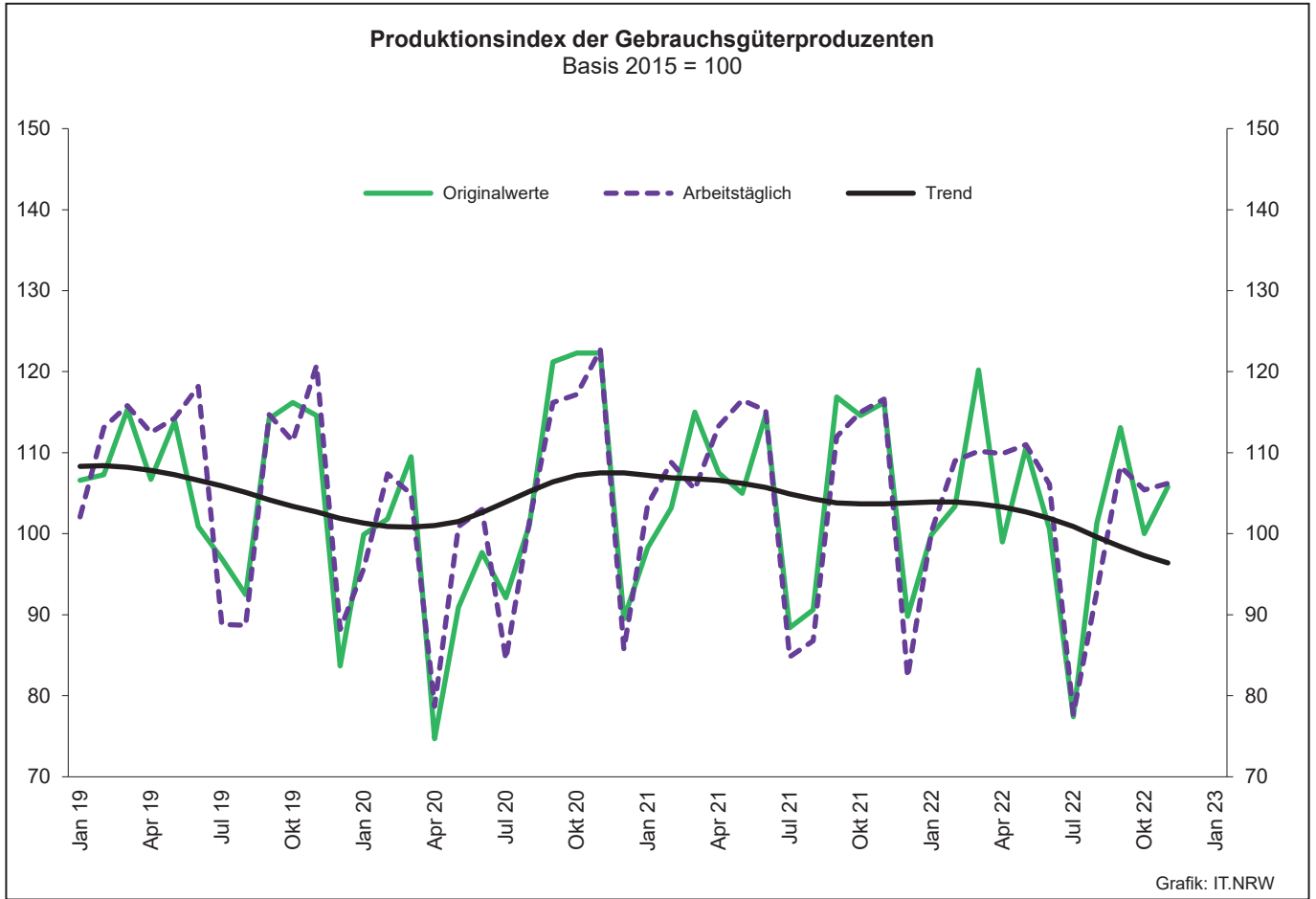
Noch: 2. Auftragseingangsindex im Verarbeitenden Gewerbe Nordrhein-Westfalens

Realindex insgesamt

Systematik-Nr.	Wirtschaftszweig Hauptgruppe	Jahr 2021	November 2021	Oktober 2022	November 2022	Veränderung gegenüber Vorjahres- monat in %
Basis 2015 = 100						
13	Herstellung von Textilien	97,4	96,9	75,3	79,9	-17,5
14	Herstellung von Bekleidung	85,8	80,1	95,7	59,6	-25,6
17	Herstellung von Papier, Pappe und Waren daraus	106,2	110,0	85,8	84,5	-23,2
20	Herstellung von chemischen Erzeugnissen	104,9	108,0	87,4	92,7	-14,2
20.1	Herstellung von chemischen Grundstoffen, Düngemitteln und Stickstoffverbindungen, Kunststoffen in Primärformen und synthetischem Kautschuk in Primärformen	106,0	111,0	87,0	90,0	-18,9
21	Herstellung von pharmazeutischen Erzeugnissen	110,0	89,5	78,3	131,9	+47,4
24	Metallerzeugung und -bearbeitung	96,8	92,9	78,5	80,3	-13,6
24.1	Erzeugung von Roheisen, Stahl und Ferrolegierungen	82,0	77,8	77,2	74,8	-3,9
24.4	Erzeugung und erste Bearbeitung von NE-Metallen	105,0	101,9	77,4	87,5	-14,1
24.5	Gießereien	93,0	113,2	74,7	74,5	-34,2
25	Herstellung von Metallerzeugnissen	104,0	101,7	84,0	93,4	-8,2
25.5	Herstellung von Schmiede-, Press-, Zieh- und Stanzteilen, gewalzten Ringen und pulvermetallurgischen Erzeugnissen	99,1	91,2	81,8	96,3	+5,6
25.7	Herstellung von Schneidwaren, Werkzeugen, Schlössern und Beschlägen aus unedlen Metallen	101,9	111,1	84,8	95,5	-14,0
26	Herstellung von Datenverarbeitungsgeräten, elektronischen und optischen Erzeugnissen	188,2	167,0	169,1	208,6	+24,9
27	Herstellung von elektrischen Ausrüstungen	107,5	110,5	89,8	96,6	-12,6
27.1	Herstellung von Elektromotoren, Generatoren, Transformatoren, Elektrizitätsverteilungs- und -schalteinrichtungen	103,1	103,3	87,4	99,6	-3,6
28	Maschinenbau	113,0	120,7	108,3	100,1	-17,1
28.1	Herstellung von nicht wirtschaftszweigspezifischen Maschinen	101,9	96,0	85,7	99,2	+3,3
29	Herstellung von Kraftwagen und Kraftwagenteilen	100,1	104,8	91,3	118,8	+13,4
30	Sonstiger Fahrzeugbau	72,5	23,5	33,8	25,5	+8,5
C	Verarbeitendes Gewerbe	106,4	105,7	90,8	97,4	-7,9
	Vorleistungsgüterproduzenten	105,1	104,4	86,5	93,2	-10,7
	Investitionsgüterproduzenten	108,0	109,4	97,7	101,5	-7,2
	Gebrauchsgüterproduzenten	133,1	128,9	123,5	120,8	-6,3
	Verbrauchsgüterproduzenten	101,4	90,8	80,3	102,8	+13,2







3. Produktionsindex*) im Verarbeitenden Gewerbe sowie im Bergbau und in der Gewinnung von Steinen und Erden Nordrhein-Westfalens

Systematik-Nr.	Wirtschaftszweig Hauptgruppe	Ge- wichtung	Jahr	November	Oktober	November	Veränderung Nov. 2022 gegenüber Nov. 2021
		%	2021	2022		%	
Basis 2015 = 100							
B	Bergbau und Gewinnung von Steinen und Erden	0,3	76,0	83,1r	75,3	78,9	-5,1
	darunter						
05	Kohlenbergbau	0,2	61,2	71,9	62,5	70,8	-1,5
08	Gewinnung von Steinen und Erden, sonstiger Bergbau	0,1	103,8	105,2r	101,4	95,6	-9,1
C	Verarbeitendes Gewerbe	77,4	97,3	100,7r	93,0	96,7	-4,0
	davon						
10	Herstellung von Nahrungs- und Futtermitteln	5,4	96,5	105,8	107,4	107,1	+1,2
11	Getränkeherstellung	1,1	98,9	94,7r	94,7	102,8	+8,6
12	Tabakverarbeitung	0,1	107,2	120,5	117,0	114,6	-4,9
13	Herstellung von Textilien	0,8	91,2	88,7r	81,8	79,5	-10,4
14	Herstellung von Bekleidung	0,1	83,8	92,8	102,9	96,7	+4,2
15	Herstellung von Leder, Lederwaren und Schuhen	0,1	128,9	128,8r	134,2	122,7	-4,7
16	Herstellung von Holz-, Flecht-, Korb- und Korkwaren (ohne Möbel)	0,7	106,8	107,1	88,4	96,2	-10,2
17	Herstellung von Papier, Pappe und Waren daraus	1,9	100,2	103,2r	96,6	91,7	-11,1
18	Herstellung von Druckerzeugnissen; Vervielfältigung von bespielten Ton-, Bild- und Datenträgern	1,1	82,9	94,6r	80,0	78,5	-17,0
19	Kokerei und Mineralölverarbeitung	2,5	106,0	113,4	105,8	108,1	-4,7
20	Herstellung von chemischen Erzeugnissen	12,8	102,6	100,2	77,5	77,9	-22,3
21	Herstellung von pharmazeutischen Erzeugnissen	2,1	116,2	112,0	95,4	141,3	+26,2
22	Herstellung von Gummi- und Kunststoffwaren	3,7	97,6	98,0r	97,1	94,9	-3,2
23	Herstellung von Glas- und Glaswaren, Keramik, Verarbeitung von Steinen und Erden	1,9	103,8	111,0r	103,0	101,9	-8,2
24	Metallerzeugung und -bearbeitung	9,3	86,4	88,5r	83,7	80,1	-9,5
25	Herstellung von Metallerzeugnissen	7,8	95,4	99,3r	92,9	94,6	-4,7
26	Herstellung von Datenverarbeitungsgeräten, elektronischen und optischen Erzeugnissen	1,8	141,1	147,8r	146,6	155,8	+5,4
27	Herstellung von elektrischen Ausrüstungen	4,5	94,2	100,8	96,6	98,7	-2,1
28	Maschinenbau	10,7	96,2	100,5r	97,7	106,8	+6,3
29	Herstellung von Kraftwagen und Kraftwagenteilen	4,0	69,2	69,8r	77,8	90,5	+29,7
30	Sonstiger Fahrzeugbau	0,6	115,3	127,6	128,5	133,3	+4,5
31	Herstellung von Möbeln	1,8	102,6	121,4	101,7	102,1	-15,9
32	Herstellung von sonstigen Waren	0,5	115,0	131,1r	131,0	139,7	+6,6
33	Reparatur und Instandhaltung von Maschinen und Ausrüstungen	2,2	100,1	108,1	90,1	100,4	-7,1
B - C	Verarbeitendes Gewerbe sowie Bergbau und Gewinnung von Steinen und Erden	77,7	97,2	100,6r	93,0	96,6	-4,0
B - D, F	Produzierendes Gewerbe (einschl. Bau und Energie)	100	99,1	104,8r	97,0	100,8	-3,8
	Vorleistungsgüterproduzenten	40,7	97,5	99,0r	88,7	88,2	-10,9
	Investitionsgüterproduzenten	20,2	94,1	99,0r	95,8	105,3	+6,4
	Gebrauchsgüterproduzenten	2,7	105,0	116,6r	105,4	106,2	-8,9
	Verbrauchsgüterproduzenten	11,3	98,2	102,9r	97,8	107,1	+4,1
	Energie	10,5	74,0	91,2r	75,6	78,6	-13,8

*) von arbeitstäglichen Schwankungen bereinigt

4. Betriebe, Beschäftigte, geleistete Arbeitsstunden, Entgelte und Umsatz in Nordrhein-Westfalen nach Wirtschaftszweigen

Systematik-Nr.	Wirtschaftszweig a = November 2022 b = Veränderung gegenüber gleichem Vorjahreszeitraum in %		Betriebe	Beschäftigte	Geleistete Arbeits- stunden	Entgelte	Gesamtumsatz	
							insgesamt	darunter Auslands- umsatz
			Anzahl		1 000		1 000 EUR	
B	Bergbau und Gewinnung von Steinen und Erden	a	22
		b	-
05	Kohlenbergbau	a	7
		b	-
06	Gewinnung von Erdöl und Erdgas	a	-	-	-	-	-	-
		b	-	-	-	-	-	-
07	Erzbergbau	a	1
		b	-
08	Gewinnung von Steinen und Erden, sonstiger Bergbau	a	14	2 506	315	14 188	45 016	7 981
		b	-	+5,7
09	Erbringung von Dienstleistungen für den Bergbau und für die Gewinnung von Steinen und Erden	a	-	-	-	-	-	-
		b	-	-	-	-	-	-
C	Verarbeitendes Gewerbe	a	4 941
		b	-0,1
10	Herstellung von Nahrungs- und Futtermitteln	a	423	93 612	12 409	389 362	3 504 785	830 306
		b	+1,7	+0,4	-0,5	+7,8	+26,3	+26,5
10.1	Schlachten und Fleischverarbeitung	a	98	28 038	3 960	90 231	1 134 264	185 850
		b	+7,7	+2,9	+2,0	+13,8	+42,7	+22,8
10.3	Obst- und Gemüseverarbeitung	a	32	6 537	856	36 000	337 227	64 346
		b	-3,0	+1,6	+0,3	+7,5	.	.
10.5	Milchverarbeitung	a	20	3 408	436	23 117	206 717	88 761
		b	+11,1	+8,4	+2,7	+14,3	+32,9	+36,2
10.6	Mahl- und Schälmaschinen, Herstellung von Stärke und Stärkeerzeugnissen	a	13	.	.	13 587	171 959	61 964
		b	+8,3	.	.	-8,9	+38,4	+38,9
10.7	Herstellung von Back- und Teigwaren	a	152	23 500	2 886	76 503	486 957	49 577
		b	-4,4	-6,1	-7,6	+4,7	+17,9	+19,4
10.8	Herstellung von sonstigen Nahrungsmitteln	a	76	26 291	3 446	130 395	867 755	276 036
		b	+2,7	+2,0	+1,5	+6,5	+15,2	+25,6
11	Getränkeherstellung	a	50	8 608	1 166	44 681	315 578	22 534
		b	-3,8	+3,0	+0,8	+8,9	+8,8	+7,9
12	Tabakverarbeitung	a	3	653
		b	-	+4,5
13	Herstellung von Textilien	a	103	14 589	1 860	71 476	275 604	146 603
		b	-1,9	-2,7	-2,5	-2,6	+4,0	+8,6
13.2	Weberei	a	19	2 752	334	15 369	61 567	.
		b	-	-2,7	-3,5	-2,6	+5,8	.
13.3	Veredlung von Textilien und Bekleidung	a	11	1 316	161	5 269	20 299	7 960
		b	+10,0	-0,2	-2,7	+11,5	-6,0	-5,8
13.9	Herstellung von sonstigen Textilwaren	a	70	10 282	1 330	49 900	190 466	103 437
		b	-2,8	-2,7	-2,2	-4,0	+4,5	.
14	Herstellung von Bekleidung	a	18	3 951	.	.	102 327	36 220
		b	-10,0	-2,4	.	.	+14,3	+21,8
15	Herstellung von Leder, Lederwaren und Schuhen	a	11	.	229	6 553	47 004	17 368
		b	-	.	-2,0	-7,4	+1,3	+13,9
16	Herstellung von Holz-, Flecht-, Korb- und Korkwaren (ohne Möbel)	a	79	12 752	1 738	54 152	364 349	110 490
		b	-	+0,3	-2,7	-4,4	+9,1	+19,2
17	Herstellung von Papier, Pappe und Waren daraus	a	135	24 554	3 106	129 752	805 025	338 067
		b	+0,7	+0,3	+0,3	+1,8	+8,2	+10,4
17.1	Herstellung von Holz- und Zellstoff, Papier, Karton und Pappe	a	32	6 171	771	35 621	311 980	179 974
		b	+6,7	+1,7	-4,5	+5,0	+0,6	+7,6
17.2	Herstellung von Waren aus Papier, Karton und Pappe	a	103	18 383	2 335	94 131	493 045	158 093
		b	-1,0	-0,2	+2,0	+0,6	+13,6	+13,8
18	Herstellung von Druckerzeugnissen; Vervielfältigung von bespielten Ton-, Bild- und Datenträgern	a	99	13 809	1 676	51 028	259 598	36 947
		b	-6,6	-2,2	-6,1	-5,2	+8,9	-5,0

**Noch: 4. Betriebe, Beschäftigte, geleistete Arbeitsstunden, Entgelte und Umsatz
in Nordrhein-Westfalen nach Wirtschaftszweigen**

Systematik-Nr.	Wirtschaftszweig a = November 2022 b = Veränderung gegenüber gleichem Vorjahreszeitraum in %		Betriebe	Beschäftigte	Geleistete Arbeits- stunden	Entgelte	Gesamtumsatz	
							insgesamt	darunter Auslands- umsatz
			Anzahl		1 000		1 000 EUR	
19	Kokerei und Mineralölverarbeitung	a	12
		b	-
20	Herstellung von chemischen Erzeugnissen	a	285	97 464	12 798	752 852	4 419 602	2 565 071
		b	-2,1	+0,2	-1,2	+0,5	+5,6	+4,1
20.1	Herstellung von chemischen Grundstoffen, Düngemitteln und Stickstoffverbindungen, Kunststoffen in Primärformen und synthetischem Kautschuk in Primärformen	a	127	56 052	7 164	455 371	2 987 498	1 830 738
		b	-0,8	+1,6	-2,3	-	+8,2	+9,0
20.3	Herstellung von Anstrichmitteln, Druckfarben und Kitten	a	37	9 283	.	56 399	307 897	155 891
		b	-2,6	-0,9	.	+1,4	+11,6	+10,8
20.4	Herstellung von Seifen, Wasch-, Reinigungs- und Körperpflegemitteln sowie von Duftstoffen	a	44	.	2 260	.	539 527	230 775
		b	-6,4	.	+3,3	.	+17,0	+18,4
20.5	Herstellung von sonstigen chemischen Erzeugnissen	a	71	12 971	1 860	89 301	513 362	298 693
		b	+1,4	+2,1	+2,5	+1,6	+2,4	+0,8
21	Herstellung von pharmazeutischen Erzeugnissen	a	41	14 667	2 033	100 445	642 526	462 618
		b	-2,4	+0,1	+4,0	-3,6	+16,8	+17,3
22	Herstellung von Gummi- und Kunststoffwaren	a	417	68 822	9 346	328 395	1 392 949	570 971
		b	+1,7	-0,7	-1,1	+0,8	+5,5	+4,5
22.1	Herstellung von Gummiwaren	a	37	7 637	1 056	38 149	163 107	80 306
		b	-	-15,8	-13,5	-16,7	-0,9	-4,6
22.2	Herstellung von Kunststoffwaren	a	380	61 185	8 290	290 246	1 229 842	490 665
		b	+1,9	+1,6	+0,8	+3,6	+6,4	+6,1
23	Herstellung von Glas und Glaswaren, Keramik, Verarbeitung von Steinen und Erden	a	171	25 797	3 401	134 979	664 910	228 227
		b	-0,6	-1,1	-1,7	+0,5	+17,2	+16,5
23.1	Herstellung von Glas und Glaswaren	a	51	9 572	1 242	47 129	209 557	103 573
		b	+4,1	-	-2,3	+2,5	+21,4	+33,4
23.5	Herstellung von Zement, Kalk und gebranntem Gips	a	16	2 567	322	15 992	114 695	23 080
		b	-	+3,5	-0,3	-0,9	+21,9	+21,2
23.6	Herstellung von Erzeugnissen aus Beton, Zement und Gips	a	52	5 399	768	28 516	152 894	12 350
		b	+2,0	-1,6	-0,6	+2,1	+22,6	-12,3
23.9	Herstellung von Schleifkörpern und Schleifmitteln auf Unterlage sowie sonstigen Erzeugnissen aus nichtmetallischen Mineralien a. n. g.	a	20	4 013	483	22 968	83 507	37 000
		b	-9,1	.	.	-5,6	-3,2	-9,4
24	Metallerzeugung und -bearbeitung	a	297	96 007	11 601	492 374	4 011 043	1 705 026
		b	+1,7	+1,4	+0,2	+5,5	+9,6	+12,5
24.2	Herstellung von Stahlrohren, Rohrform-, Rohrverschluss- und Rohrverbindungsstücken aus Stahl	a	44	13 055	1 550	57 634	411 106	243 873
		b	+2,3	-	+1,8	+5,8	+18,6	+21,7
24.3	Sonstige erste Bearbeitung von Eisen und Stahl	a	81	12 712	1 618	68 362	615 116	263 677
		b	+5,2	+6,1	+3,7	+7,7	+9,8	+7,7
24.4	Erzeugung und erste Bearbeitung von NE-Metallen	a	61	18 814	2 260	110 132	1 022 065	459 130
		b	+1,7	+2,4	-1,2	+6,4	+4,8	+7,8
24.5	Gießereien	a	79	19 583	2 453	96 660	412 293	165 480
		b	-2,5	+2,5	+2,6	+6,0	+13,3	+11,1
25	Herstellung von Metallerzeugnissen	a	893	133 638	16 975	623 913	2 682 754	1 040 601
		b	-0,2	+0,1	-0,3	+0,3	+5,1	+9,2
25.1	Stahl- und Leichtmetallbau	a	150	20 095	2 635	89 836	401 253	89 437
		b	-2,6	-1,8	-4,0	-2,7	-6,9	-13,8
25.5	Herstellung von Schmiede-, Press-, Zieh- und Stanzteilen, gewalzten Ringen und pulvermetallurgischen Erzeugnissen	a	149	28 412	3 522	130 659	666 587	265 586
		b	-0,7	-1,2	+4,3	+0,3	+13,7	+19,5
25.6	Oberflächenveredlung und Wärmebehandlung; Mechanik a. n. g.	a	202	20 074	2 671	83 197	301 069	65 697
		b	-0,5	-0,1	+0,4	+5,2	+12,1	+14,4
25.7	Herstellung von Schneidwaren, Werkzeugen, Schlössern und Beschlägen aus unedlen Metallen	a	172	32 399	3 919	164 195	620 313	299 944
		b	-1,1	-0,8	-6,0	-3,5	-3,7	-5,3
25.9	Herstellung von sonstigen Metallwaren	a	188	29 026	3 726	138 067	607 060	279 680
		b	+5,0	+5,5	+5,0	+5,6	+17,2	+29,2

**Noch: 4. Betriebe, Beschäftigte, geleistete Arbeitsstunden, Entgelte und Umsatz
in Nordrhein-Westfalen nach Wirtschaftszweigen**

Systematik-Nr.	Wirtschaftszweig a = November 2022 b = Veränderung gegenüber gleichem Vorjahreszeitraum in %		Betriebe	Beschäftigte	Geleistete Arbeits- stunden	Entgelte	Gesamtumsatz	
							insgesamt	darunter Auslands- umsatz
			Anzahl		1 000		1 000 EUR	
26	Herstellung von Datenverarbeitungsgeräten, elektronischen und optischen Erzeugnissen	a	172	37 881	5 084	216 766	1 104 027	667 206
		b	+3,0	+5,2	+3,9	+1,9	+18,1	+23,4
26.3	Herstellung von Geräten und Einrichtungen der Telekommunikationstechnik	a	19	4 217	559	24 902	118 617	52 888
		b	+11,8	+12,7	+17,9	+18,3	+47,6	+86,1
26.5	Herstellung von Mess-, Kontroll-, Navigations- u. ä. Instrumenten und Vorrichtungen; Herstellung von Uhren	a	89	15 681	2 154	87 256	298 024	180 004
		b	+1,1	+6,1	+4,7	+4,4	+14,0	+20,9
27	Herstellung von elektrischen Ausrüstungen	a	282	82 640	10 581	456 466	2 185 872	1 145 399
		b	-1,4	+3,4	+2,7	+3,8	+10,0	+14,0
27.1	Herstellung von Elektromotoren, Generatoren, Transformatoren, Elektrizitätsverteilungs- und -schaltanlagen	a	105	23 009	3 112	130 214	585 584	294 331
		b	-3,7	+4,8	+3,5	+5,0	+14,3	+21,2
27.3	Herstellung von Kabeln und elektrischem Installations- material	a	61	26 980	3 488	142 307	684 395	367 639
		b	+1,7	+4,8	+5,3	+4,2	+7,1	+10,7
27.4	Herstellung von elektrischen Lampen und Leuchten	a	38	6 465	.	.	163 071	64 647
		b	-5,0	-3,0	.	.	+0,5	-7,7
27.5	Herstellung von Haushaltsgeräten	a	17	16 032	1 818	92 969	535 683	323 019
		b	-	+5,2	+5,7	+7,7	.	.
28	Maschinenbau	a	808	176 048	22 914	983 228	4 365 515	2 757 750
		b	+0,5	+1,3	+0,8	+1,7	+9,6	+7,8
28.1	Herstellung von nicht wirtschaftszweigspezifischen Maschinen	a	201	58 057	7 334	321 443	1 461 265	829 306
		b	-	+0,3	-0,2	+0,8	+12,2	+11,0
28.4	Herstellung von Werkzeugmaschinen	a	74	14 121	1 940	77 851	295 783	188 410
		b	+1,4	+2,8	+5,0	+1,2	-12,3	-29,1
28.9	Herstellung von Maschinen für sonstige bestimmte Wirtschaftszweige	a	255	46 145	6 135	261 854	1 306 428	971 161
		b	+0,8	+0,9	+1,1	+2,0	+30,3	+36,4
29	Herstellung von Kraftwagen und Kraftwagenteilen	a	161	69 441	8 505	414 910	2 779 134	1 657 220
		b	-1,8	-2,8	+0,9	-0,6	+17,9	+10,5
29.1	Herstellung von Kraftwagen und Kraftwagenmotoren	a	7	21 691	2 408	163 270	1 589 982	1 004 260
		b	+16,7	-0,9	+6,6	+5,4	+17,9	+6,6
29.2	Herstellung von Karosserien, Aufbauten und Anhängern	a	39	10 718	1 367	52 794	363 165	217 992
		b	-	+2,2	+2,2	-0,6	+11,1	+6,2
29.3	Herstellung von Teilen und Zubehör für Kraftwagen	a	115	37 032	4 730	198 846	825 987	434 967
		b	-3,4	-5,2	-2,2	-5,0	+21,2	+23,5
30	Sonstiger Fahrzeugbau	a	34	8 647	1 142	51 563	345 484	115 677
		b	+9,7	+2,0	+0,5	+5,1	-0,4	-6,4
30.2	Schienenfahrzeugbau	a	13	.	.	.	257 600	62 647
		b	-	.	.	.	-4,7	-27,5
31	Herstellung von Möbeln	a	146	26 983	3 417	112 291	701 368	265 602
		b	-3,9	-0,3	-4,5	-5,3	-4,1	+3,3
32	Herstellung von sonstigen Waren	a	82	12 001	1 567	48 044	299 632	69 505
		b	+3,8	+5,5	-0,6	+2,5	+43,2	+13,3
32.4	Herstellung von Spielwaren	a	5	1 453	182	4 281	53 654	.
		b	-	-3,9	-20,3	+1,4	-7,3	.
32.5	Herstellung von medizinischen und zahnmedizinischen Apparaten und Materialien	a	53	.	.	.	118 917	43 383
		b	+1,9
33	Reparatur und Installation von Maschinen und Ausrüstungen	a	219	33 685	4 371	181 068	638 998	153 410
		b	-2,7	-4,1	-2,8	-6,3	+21,2	+64,3
33.1	Reparatur von Metallerzeugnissen, Maschinen und Ausrüstungen	a	126	21 517	2 746	117 143	395 489	129 023
		b	-3,8	-4,2	-1,5	-5,8	+36,7	+152,9
33.2	Installation von Maschinen und Ausrüstungen a. n. g.	a	93	12 168	1 625	63 925	243 509	24 386
		b	-1,1	-4,0	-4,9	-7,3	+2,3	-42,4
	Insgesamt	a	4 963	1 067 887	137 915	5 743 900	32 744 337	15 144 841
		b	-0,1	+0,4	-0,2	+1,4	+11,2	+11,3

5. Umsatz in Nordrhein-Westfalen nach Wirtschaftszweigen

Systematik-Nr.	Wirtschaftszweig a = November 2022 b = Veränderung gegenüber gleichem Vorjahreszeitraum in %		Auslandsumsatz		Anteil Auslandsumsatz am Gesamtumsatz (Exportquote)	
			Gesamtumsatz	insgesamt		darunter Eurozone
			1 000 EUR			
B	Bergbau und Gewinnung von Steinen und Erden	a
		b	.	.	.	x
05	Kohlenbergbau	a
		b	.	.	.	x
06	Gewinnung von Erdöl und Erdgas	a	–	–	–	–
		b	–	–	–	–
07	Erzbergbau	a
		b	.	.	.	x
08	Gewinnung von Steinen und Erden, sonstiger Bergbau	a	45 016	7 981	5 635	17,7
		b	.	.	.	x
09	Erbringung von Dienstleistungen für den Bergbau und für die Gewinnung von Steinen und Erden	a	–	–	–	–
		b	–	–	–	–
C	Verarbeitendes Gewerbe	a
		b	.	.	.	x
10	Herstellung von Nahrungs- und Futtermitteln	a	3 504 785	830 306	618 534	23,7
		b	+26,3	+26,5	+28,7	x
10.1	Schlachten und Fleischverarbeitung	a	1 134 264	185 850	152 074	16,4
		b	+42,7	+22,8	+25,0	x
10.3	Obst- und Gemüseverarbeitung	a	337 227	64 346	51 205	19,1
		b	.	.	.	x
10.5	Milchverarbeitung	a	206 717	88 761	59 554	42,9
		b	+32,9	+36,2	+20,0	x
10.6	Mahl- und Schälmaschinen, Herstellung von Stärke und Stärkeerzeugnissen	a	171 959	61 964	44 272	36,0
		b	+38,4	+38,9	+70,1	x
10.7	Herstellung von Back- und Teigwaren	a	486 957	49 577	32 669	10,2
		b	+17,9	+19,4	+11,2	x
10.8	Herstellung von sonstigen Nahrungsmitteln	a	867 755	276 036	198 078	31,8
		b	+15,2	+25,6	+29,9	x
11	Getränkeherstellung	a	315 578	22 534	9 716	7,1
		b	+8,8	+7,9	–1,4	x
12	Tabakverarbeitung	a
		b	.	.	.	x
13	Herstellung von Textilien	a	275 604	146 603	79 610	53,2
		b	+4,0	+8,6	+13,9	x
13.2	Weberei	a	61 567	.	20 721	.
		b	+5,8	.	–3,2	x
13.3	Veredlung von Textilien und Bekleidung	a	20 299	7 960	5 156	39,2
		b	–6,0	–5,8	–4,0	x
13.9	Herstellung von sonstigen Textilwaren	a	190 466	103 437	51 993	54,3
		b	+4,5	.	+26,4	x
14	Herstellung von Bekleidung	a	102 327	36 220	26 204	35,4
		b	+14,3	+21,8	+20,6	x
15	Herstellung von Leder, Lederwaren und Schuhen	a	47 004	17 368	13 824	37,0
		b	+1,3	+13,9	+37,9	x
16	Herstellung von Holz-, Flecht-, Korb- und Korkwaren (ohne Möbel)	a	364 349	110 490	74 808	30,3
		b	+9,1	+19,2	+37,4	x
17	Herstellung von Papier, Pappe und Waren daraus	a	805 025	338 067	240 425	42,0
		b	+8,2	+10,4	+17,6	x
17.1	Herstellung von Holz- und Zellstoff, Papier, Karton und Pappe	a	311 980	179 974	120 730	57,7
		b	+0,6	+7,6	+14,6	x
17.2	Herstellung von Waren aus Papier, Karton und Pappe	a	493 045	158 093	119 696	32,1
		b	+13,6	+13,8	+20,7	x
18	Herstellung von Druckerzeugnissen; Vervielfältigung von bespielten Ton-, Bild- und Datenträgern	a	259 598	36 947	21 603	14,2
		b	+8,9	–5,0	+0,2	x

Noch: 5. Umsatz in Nordrhein-Westfalen nach Wirtschaftszweigen

Systematik-Nr.	Wirtschaftszweig a = November 2022 b = Veränderung gegenüber gleichem Vorjahreszeitraum in %	Gesamtumsatz	Auslandsumsatz		Anteil Auslandsumsatz am Gesamtumsatz (Exportquote)	
			insgesamt	darunter Eurozone		
			1 000 EUR			%
19	Kokerei und Mineralölverarbeitung	a
		b	.	.	.	x
20	Herstellung von chemischen Erzeugnissen	a	4 419 602	2 565 071	1 277 368	58,0
		b	+5,6	+4,1	+5,1	x
20.1	Herstellung von chemischen Grundstoffen, Düngemitteln und Stickstoffverbindungen, Kunststoffen in Primärformen und synthetischem Kautschuk in Primärformen	a	2 987 498	1 830 738	890 388	61,3
		b	+8,2	+9,0	+3,2	x
20.3	Herstellung von Anstrichmitteln, Druckfarben und Kitten	a	307 897	155 891	100 674	50,6
		b	+11,6	+10,8	+12,8	x
20.4	Herstellung von Seifen, Wasch-, Reinigungs- und Kör- perpflegemitteln sowie von Duftstoffen	a	539 527	230 775	140 936	42,8
		b	+17,0	+18,4	+15,4	x
20.5	Herstellung von sonstigen chemischen Erzeugnissen	a	513 362	298 693	133 576	58,2
		b	+2,4	+0,8	+5,6	x
21	Herstellung von pharmazeutischen Erzeugnissen	a	642 526	462 618	70 350	72,0
		b	+16,8	+17,3	-24,6	x
22	Herstellung von Gummi- und Kunststoffwaren	a	1 392 949	570 971	344 137	41,0
		b	+5,5	+4,5	+3,9	x
22.1	Herstellung von Gummiwaren	a	163 107	80 306	39 865	49,2
		b	-0,9	-4,6	-5,5	x
22.2	Herstellung von Kunststoffwaren	a	1 229 842	490 665	304 271	39,9
		b	+6,4	+6,1	+5,2	x
23	Herstellung von Glas und Glaswaren, Keramik, Verarbeitung von Steinen und Erden	a	664 910	228 227	138 417	34,3
		b	+17,2	+16,5	+32,0	x
23.1	Herstellung von Glas und Glaswaren	a	209 557	103 573	75 184	49,4
		b	+21,4	+33,4	+45,1	x
23.5	Herstellung von Zement, Kalk und gebranntem Gips	a	114 695	23 080	20 207	20,1
		b	+21,9	+21,2	+20,1	x
23.6	Herstellung von Erzeugnissen aus Beton, Zement und Gips	a	152 894	12 350	7 328	8,1
		b	+22,6	-12,3	-22,3	x
23.9	Herstellung von Schleifkörpern und Schleifmitteln auf Unterlage sowie sonstigen Erzeugnissen aus nichtmetallischen Mineralien a. n. g.	a	83 507	37 000	17 649	44,3
		b	-3,2	-9,4	+20,8	x
24	Metallerzeugung und -bearbeitung	a	4 011 043	1 705 026	1 011 871	42,5
		b	+9,6	+12,5	+13,9	x
24.2	Herstellung von Stahlrohren, Rohrform-, Rohrver- schluss- und Rohrverbindungsstücken aus Stahl	a	411 106	243 873	123 593	59,3
		b	+18,6	+21,7	-8,2	x
24.3	Sonstige erste Bearbeitung von Eisen und Stahl	a	615 116	263 677	160 811	42,9
		b	+9,8	+7,7	+5,1	x
24.4	Erzeugung und erste Bearbeitung von NE-Metallen	a	1 022 065	459 130	303 907	44,9
		b	+4,8	+7,8	+26,4	x
24.5	Gießereien	a	412 293	165 480	96 204	40,1
		b	+13,3	+11,1	+36,0	x
25	Herstellung von Metallerzeugnissen	a	2 682 754	1 040 601	602 731	38,8
		b	+5,1	+9,2	+11,2	x
25.1	Stahl- und Leichtmetallbau	a	401 253	89 437	62 282	22,3
		b	-6,9	-13,8	-7,1	x
25.5	Herstellung von Schmiede-, Press-, Zieh- und Stanzteilen, gewalzten Ringen und pulvermetallur- gischen Erzeugnissen	a	666 587	265 586	162 247	39,8
		b	+13,7	+19,5	+18,4	x
25.6	Oberflächenveredlung und Wärmebehandlung; Mechanik a. n. g.	a	301 069	65 697	40 966	21,8
		b	+12,1	+14,4	+18,8	x
25.7	Herstellung von Schneidwaren, Werkzeugen, Schlössern und Beschlägen aus unedlen Metallen	a	620 313	299 944	157 529	48,4
		b	-3,7	-5,3	-3,6	x
25.9	Herstellung von sonstigen Metallwaren	a	607 060	279 680	162 599	46,1
		b	+17,2	+29,2	+36,2	x

Noch: 5. Umsatz in Nordrhein-Westfalen nach Wirtschaftszweigen

Systematik-Nr.	Wirtschaftszweig a = November 2022 b = Veränderung gegenüber gleichem Vorjahreszeitraum in %		Gesamtumsatz	Auslandsumsatz		Anteil Auslandsumsatz am Gesamtumsatz (Exportquote)
				insgesamt	darunter Eurozone	
				1 000 EUR		
26	Herstellung von Datenverarbeitungsgeräten, elektronischen und optischen Erzeugnissen	a	1 104 027	667 206	239 223	60,4
		b	+18,1	+23,4	+23,1	x
26.3	Herstellung von Geräten und Einrichtungen der Telekommunikationstechnik	a	118 617	52 888	37 011	44,6
		b	+47,6	+86,1	+86,4	x
26.5	Herstellung von Mess-, Kontroll-, Navigations- u. ä. Instrumenten und Vorrichtungen; Herstellung von Uhren	a	298 024	180 004	65 841	60,4
		b	+14,0	+20,9	+12,3	x
27	Herstellung von elektrischen Ausrüstungen	a	2 185 872	1 145 399	516 823	52,4
		b	+10,0	+14,0	+12,6	x
27.1	Herstellung von Elektromotoren, Generatoren, Transformatoren, Elektrizitätsverteilungs- und -schalteinrichtungen	a	585 584	294 331	133 447	50,3
		b	+14,3	+21,2	+28,8	x
27.3	Herstellung von Kabeln und elektrischem Installations- material	a	684 395	367 639	163 128	53,7
		b	+7,1	+10,7	+7,9	x
27.4	Herstellung von elektrischen Lampen und Leuchten	a	163 071	64 647	37 968	39,6
		b	+0,5	-7,7	-11,2	x
27.5	Herstellung von Haushaltsgeräten	a	535 683	323 019	129 543	60,3
		b	.	.	.	x
28	Maschinenbau	a	4 365 515	2 757 750	919 934	63,2
		b	+9,6	+7,8	-7,8	x
28.1	Herstellung von nicht wirtschaftszweigspezifischen Maschinen	a	1 461 265	829 306	337 355	56,8
		b	+12,2	+11,0	+13,8	x
28.4	Herstellung von Werkzeugmaschinen	a	295 783	188 410	72 820	63,7
		b	-12,3	-29,1	-5,7	x
28.9	Herstellung von Maschinen für sonstige bestimmte Wirtschaftszweige	a	1 306 428	971 161	204 111	74,3
		b	+30,3	+36,4	+7,2	x
29	Herstellung von Kraftwagen und Kraftwagenteilen	a	2 779 134	1 657 220	745 651	59,6
		b	+17,9	+10,5	+11,7	x
29.1	Herstellung von Kraftwagen und Kraftwagenmotoren	a	1 589 982	1 004 260	376 761	63,2
		b	+17,9	+6,6	+4,7	x
29.2	Herstellung von Karosserien, Aufbauten und Anhängern	a	363 165	217 992	95 236	60,0
		b	+11,1	+6,2	+2,7	x
29.3	Herstellung von Teilen und Zubehör für Kraftwagen	a	825 987	434 967	273 654	52,7
		b	+21,2	+23,5	+27,4	x
30	Sonstiger Fahrzeugbau	a	345 484	115 677	68 358	33,5
		b	-0,4	-6,4	+15,9	x
30.2	Schienenfahrzeugbau	a	257 600	62 647	31 536	24,3
		b	-4,7	-27,5	-12,9	x
31	Herstellung von Möbeln	a	701 368	265 602	195 759	37,9
		b	-4,1	+3,3	-0,2	x
32	Herstellung von sonstigen Waren	a	299 632	69 505	37 559	23,2
		b	+43,2	+13,3	+10,9	x
32.4	Herstellung von Spielwaren	a	53 654	.	6 700	.
		b	-7,3	.	.	x
32.5	Herstellung von medizinischen und zahnmedizinischen Apparaten und Materialien	a	118 917	43 383	21 543	36,5
		b	.	.	.	x
33	Reparatur und Installation von Maschinen und Ausrüstungen	a	638 998	153 410	45 097	24,0
		b	+21,2	+64,3	+33,5	x
33.1	Reparatur von Metallerzeugnissen, Maschinen und Ausrüstungen	a	395 489	129 023	31 358	32,6
		b	+36,7	+152,9	+100,7	x
33.2	Installation von Maschinen und Ausrüstungen a. n. g.	a	243 509	24 386	13 739	10,0
		b	+2,3	-42,4	-24,3	x
	Insgesamt	a	32 744 337	15 144 841	7 481 147	46,3
		b	+11,2	+11,3	+10,3	x

**6. Betriebe, Beschäftigte, geleistete Arbeitsstunden, Entgelte und Umsatz des Verarbeitenden Gewerbes
sowie des Bergbaus und der Gewinnung von Steinen und Erden nach Verwaltungsbezirken
Berichtsmonat November 2022**

Verwaltungsbezirk	Betriebe	Beschäftigte	Geleistete Arbeits- stunden	Entgelte	Gesamtumsatz	
					insgesamt	darunter Auslands- umsatz
	Anzahl		1 000	1 000 EUR		
Kreisfreie Städte						
Düsseldorf	74	27 820	3 530	209 270	990 583	482 610
Duisburg	50	28 217	3 443	145 466	1 021 599	345 787
Essen	60	11 045	1 451	66 389	336 863	161 571
Krefeld	57	17 082	2 182	112 067	876 740	443 837
Mönchengladbach	62	11 977	1 508	62 281	312 225	148 234
Mülheim a. d. Ruhr	35	8 676	1 095	49 418	193 595	122 436
Oberhausen	31	5 935	785	34 044	190 397	93 440
Remscheid	69	13 146	1 779	69 402	400 251	227 678
Solingen	60	9 492	1 259	45 617	180 991	87 884
Wuppertal	87	20 700	2 656	128 514	351 991	214 826
Kreise						
Kleve	81	11 659	1 551	53 057	415 671	221 384
Mettmann	181	33 296	4 414	197 311	863 314	405 061
Rhein-Kreis Neuss	77	22 595	2 848	160 145	988 752	556 782
Viersen	90	11 519	1 537	53 656	273 791	112 390
Wesel	80	16 153	2 037	86 395	532 367	270 095
Regierungsbezirk Düsseldorf	1 094	249 312	32 075	1 473 030	7 929 128	3 894 015
Kreisfreie Städte						
Bonn	28	6 002	789	40 081	114 509	64 396
Köln	113	41 755	5 271	298 284	2 341 135	1 217 315
Leverkusen	28	14 593	1 817	100 021	780 484	564 564
Kreise						
Städteregion Aachen	126	29 019	3 807	159 427	811 886	358 133
darunter kreisfreie Stadt Aachen	49	14 582	1 868	77 126	431 163	171 834
Düren	84	13 356	1 768	72 044	382 780	194 048
Rhein-Erft-Kreis	68	16 897	2 279	110 967	1 148 706	440 811
Euskirchen	45	8 122	1 072	41 985	186 100	65 472
Heinsberg	67	10 803	1 352	53 528	296 980	96 413
Oberbergischer Kreis	148	30 571	4 032	156 372	691 748	312 592
Rheinisch-Bergischer Kreis	57	11 357	1 533	60 180	251 531	150 318
Rhein-Sieg-Kreis	130	20 941	2 732	107 342	561 200	255 046
Regierungsbezirk Köln	894	203 416	26 452	1 200 231	7 567 060	3 719 108
Kreisfreie Städte						
Bottrop	17	3 291	473	17 345	61 375	30 068
Gelsenkirchen	36	6 907	900	39 627	183 207	93 353
Münster	36	8 575	1 124	49 817	220 230	113 496

**Noch: 6. Betriebe, Beschäftigte, geleistete Arbeitsstunden, Entgelte und Umsatz des Verarbeitenden Gewerbes
sowie des Bergbaus und der Gewinnung von Steinen und Erden nach Verwaltungsbezirken
Berichtsmonat November 2022**

Verwaltungsbezirk	Betriebe	Beschäftigte	Geleistete Arbeits- stunden	Entgelte	Gesamtumsatz	
					insgesamt	darunter Auslands- umsatz
	Anzahl		1 000	1 000 EUR		
Kreise						
Borken	215	35 976	4 770	166 040	798 475	297 262
Coesfeld	75	12 406	1 702	59 048	483 666	171 568
Recklinghausen	97	21 749	2 892	130 795	793 505	392 468
Steinfurt	171	33 722	4 384	157 632	913 985	415 212
Warendorf	108	28 624	3 679	147 436	639 201	306 376
Regierungsbezirk Münster	755	151 250	19 925	767 739	4 093 646	1 819 803
Kreisfreie Stadt						
Bielefeld	84	19 238	2 394	100 066	467 001	188 107
Kreise						
Gütersloh	213	65 137	8 433	310 935	2 044 130	816 539
Herford	141	25 904	3 362	120 506	697 163	263 364
Höxter	58	8 597	1 091	34 078	171 862	60 660
Lippe	115	28 014	3 584	140 124	740 935	397 428
Minden-Lübbecke	146	30 011	3 990	144 655	717 378	259 413
Paderborn	117	24 272	3 072	106 037	631 501	223 353
Regierungsbezirk Detmold	874	201 173	25 927	956 400	5 469 971	2 208 866
Kreisfreie Städte						
Bochum	70	12 651	1 639	63 340	360 376	144 732
Dortmund	81	18 041	2 370	105 832	568 617	293 941
Hagen	64	11 028	1 343	58 569	485 563	166 060
Hamm	42	7 872	1 045	39 521	247 359	91 506
Herne	21	4 340	547	24 263	96 413	59 968
Kreise						
Ennepe-Ruhr-Kreis	141	24 294	3 063	123 213	606 415	292 376
Hochsauerlandkreis	138	27 271	3 465	132 752	659 345	242 112
Märkischer Kreis	305	55 778	7 110	274 704	1 387 484	614 885
Olpe	122	22 968	2 902	109 132	650 825	243 560
Siegen-Wittgenstein	143	30 011	3 835	152 477	1 019 609	587 602
Soest	113	27 689	3 601	154 305	881 841	436 037
Unna	106	20 793	2 616	108 392	720 685	330 271
Regierungsbezirk Arnsberg	1 346	262 736	33 536	1 346 498	7 684 532	3 503 050
Land Nordrhein-Westfalen	4 963	1 067 887	137 915	5 743 900	32 744 337	15 144 841

7. Betriebe, Beschäftigte und Umsatz in Nordrhein-Westfalen nach fachlichen Betriebsteilen

Systematik-Nr.	Wirtschaftszweig a = November 2022 b = Veränderung gegenüber gleichem Vorjahreszeitraum in %		Betriebs- teile	Beschäftigte	Umsatz		
					insgesamt	darunter Auslandsumsatz	
						1 000 EUR	%
			Anzahl				
B	Bergbau und Gewinnung von Steinen und Erden	a	43	5 597	61 852	11 764	19,0
		b	-4,4	-16,3	-4,5	-23,5	x
05	Kohlenbergbau	a	7	2 860	.	.	.
		b	-	-28,8	.	.	x
06	Gewinnung von Erdöl und Erdgas	a	-	-	-	-	-
		b	-	-	-	-	-
07	Erzbergbau	a	1
		b	-	.	.	.	x
08	Gewinnung von Steinen und Erden, sonstiger Bergbau	a	35	.	35 886	.	.
		b	-2,8	.	+2,7	.	x
09	Erbringung von Dienstleistungen für den Bergbau und für die Gewinnung von Steinen und Erden	a	-	-	-	-	-
		b	-	-	-	-	-
C	Verarbeitendes Gewerbe	a	7 321	1 022 818	28 267 098	12 956 150	45,8
		b	+0,2	+0,4	+11,6	+12,8	x
10	Herstellung von Nahrungs- und Futtermitteln	a	601	89 494	3 187 575	736 096	23,1
		b	+3,1	-0,1	+25,7	+23,8	x
10.1	Schlachten und Fleischverarbeitung	a	129	27 593	1 118 653	183 402	16,4
		b	+5,7	+2,8	+45,4	+27,2	x
10.3	Obst- und Gemüseverarbeitung	a	49	5 770	277 462	50 364	18,2
		b	+4,3	+2,5	+9,7	+15,4	x
10.5	Milchverarbeitung	a	24	2 998	127 673	42 116	33,0
		b	-	-7,1	+6,3	-0,8	x
10.6	Mahl- und Schälmaschinen, Herstellung von Stärke und Stärkeerzeugnissen	a	25	2 190	156 736	53 175	33,9
		b	+8,7	+1,1	+43,3	+40,9	x
10.7	Herstellung von Back- und Teigwaren	a	183	22 706	406 820	43 106	10,6
		b	-2,1	-7,1	+16,5	+23,0	x
10.8	Herstellung von sonstigen Nahrungsmitteln	a	138	24 433	822 232	264 962	32,2
		b	+3,8	+2,4	+15,7	+25,0	x
11	Getränkeherstellung	a	78	8 338	329 826	34 993	10,6
		b	-	+3,1	+11,1	+20,0	x
12	Tabakverarbeitung	a	3	651	24 096	9 605	39,9
		b	-	+4,5	+4,5	+2,8	x
13	Herstellung von Textilien	a	138	13 980	250 707	130 616	52,1
		b	-3,5	+0,6	+8,9	+13,2	x
13.2	Weberei	a	24	2 708	48 420	28 419	58,7
		b	-4,0	-3,1	+8,3	+5,1	x
13.3	Veredlung von Textilien und Bekleidung	a	18	1 677	25 365	11 348	44,7
		b	+5,9	+5,5	+4,9	+18,8	x
13.9	Herstellung von sonstigen Textilwaren	a	90	9 344	172 987	88 130	50,9
		b	-4,3	+1,2	+9,7	+15,3	x
14	Herstellung von Bekleidung	a	26	3 986	92 748	34 972	37,7
		b	-13,3	-0,5	+13,1	+27,9	x
15	Herstellung von Leder, Lederwaren und Schuhen	a	15	1 789	44 758	16 587	37,1
		b	+7,1	-3,1	+2,4	+14,6	x
16	Herstellung von Holz-, Flecht-, Korb- und Korkwaren (ohne Möbel)	a	106	12 729	343 134	103 342	30,1
		b	+2,9	+0,7	+9,8	+19,3	x
17	Herstellung von Papier, Pappe und Waren daraus	a	159	24 185	761 489	318 867	41,9
		b	-0,6	-0,7	+8,2	+10,8	x
17.1	Herstellung von Holz- und Zellstoff, Papier, Karton und Pappe	a	44	6 464	291 735	173 819	59,6
		b	+10,0	+3,6	+0,9	+7,4	x
17.2	Herstellung von Waren aus Papier, Karton und Pappe	a	115	17 721	469 753	145 048	30,9
		b	-4,2	-2,2	+13,3	+15,2	x
18	Herstellung von Druckerzeugnissen; Vervielfältigung von bespielten Ton-, Bild- und Datenträgern	a	125	13 743	255 966	35 426	13,8
		b	-8,1	-5,0	+5,2	-12,9	x

Noch: 7. Betriebe, Beschäftigte und Umsatz in Nordrhein-Westfalen nach fachlichen Betriebsteilen

Systematik-Nr.	Wirtschaftszweig a = November 2022 b = Veränderung gegenüber gleichem Vorjahreszeitraum in %	Betriebs- teile	Beschäftigte	Umsatz			
				insgesamt	darunter Auslandsumsatz		
					1 000 EUR	%	
Anzahl			1 000 EUR		%		
19	Kokerei und Mineralölverarbeitung	a	28	5 535	659 425	149 710	22,7
		b	+3,7	-0,3	+5,3	+83,0	x
20	Herstellung von chemischen Erzeugnissen	a	574	91 994	3 928 590	2 298 494	58,5
		b	+1,1	-1,3	+6,1	+7,1	x
20.1	Herstellung von chemischen Grundstoffen, Düngemitteln und Stickstoffverbindungen, Kunststoffen in Primärformen und synthetischem Kautschuk in Primärformen	a	269	52 237	2 716 238	1 653 045	60,9
		b	+0,7	+0,2	+6,1	+9,1	x
20.3	Herstellung von Anstrichmitteln, Druckfarben und Kittlen	a	58	8 367	243 055	112 517	46,3
		b	-1,7	-10,3	-2,9	-8,5	x
20.4	Herstellung von Seifen, Wasch-, Reinigungs- und Körper- pflegemitteln sowie von Duftstoffen	a	87	12 453	364 508	162 732	44,6
		b	-3,3	-0,6	+12,3	+8,7	x
20.5	Herstellung von sonstigen chemischen Erzeugnissen	a	139	16 164	551 776	325 378	59,0
		b	+4,5	+1,2	+9,5	+6,9	x
21	Herstellung von pharmazeutischen Erzeugnissen	a	61	13 493	643 272	480 515	74,7
		b	-3,2	+6,2	+43,9	+46,0	x
22	Herstellung von Gummi- und Kunststoffwaren	a	570	65 569	1 229 719	514 354	41,8
		b	+3,4	+0,9	+5,5	+4,3	x
22.1	Herstellung von Gummiwaren	a	51	7 204	138 739	69 016	49,7
		b	-1,9	-16,9	-0,1	-1,6	x
22.2	Herstellung von Kunststoffwaren	a	519	58 365	1 090 980	445 338	40,8
		b	+4,0	+3,6	+6,2	+5,3	x
23	Herstellung von Glas und Glaswaren, Keramik, Verarbeitung von Steinen und Erden	a	208	24 256	591 410	199 945	33,8
		b	+1,5	-0,7	+19,7	+19,8	x
23.1	Herstellung von Glas und Glaswaren	a	60	9 670	201 786	102 057	50,6
		b	+5,3	+0,5	+21,9	+32,2	x
23.5	Herstellung von Zement, Kalk und gebranntem Gips	a	21	2 106	99 782	22 119	22,2
		b	-	+4,6	+22,3	+23,0	x
23.6	Herstellung von Erzeugnissen aus Beton, Zement und Gips	a	61	5 376	146 386	12 519	8,6
		b	+1,7	+0,2	+25,8	-12,4	x
23.9	Herstellung von Schleifkörpern und Schleifmitteln auf Unterlage sowie sonstigen Erzeugnissen aus nichtmetallischen Mineralien a. n. g.	a	32	3 097	62 737	27 112	43,2
		b	+6,7	-6,4	+8,1	+13,1	x
24	Metallerzeugung und -bearbeitung	a	411	94 128	3 593 569	1 543 369	42,9
		b	+2,2	+1,8	+10,8	+15,5	x
24.2	Herstellung von Stahlrohren, Rohrform-, Rohrver- schluss- und Rohrverbindungsstücken aus Stahl	a	51	12 894	372 146	218 259	58,6
		b	+2,0	-0,6	+19,4	+24,1	x
24.3	Sonstige erste Bearbeitung von Eisen und Stahl	a	104	11 902	578 829	249 706	43,1
		b	+2,0	+0,3	+7,0	+3,8	x
24.4	Erzeugung und erste Bearbeitung von NE-Metallen	a	94	19 402	928 288	401 500	43,3
		b	+1,1	+3,2	+6,5	+10,8	x
24.5	Gießereien	a	115	19 040	341 618	134 909	39,5
		b	+1,8	+4,0	+14,0	+9,3	x
25	Herstellung von Metallerzeugnissen	a	1 237	131 965	2 463 962	958 744	38,9
		b	-1,0	-1,0	+6,1	+11,3	x
25.1	Stahl- und Leichtmetallbau	a	205	19 007	370 802	87 692	23,6
		b	-3,8	-1,8	-1,5	-4,7	x
25.5	Herstellung von Schmiede-, Press-, Zieh- und Stanzteilen, gewalzten Ringen und pulvermetallur- gischen Erzeugnissen	a	188	27 196	604 771	250 545	41,4
		b	-1,1	-1,4	+17,2	+33,2	x
25.6	Oberflächenveredlung und Wärmebehandlung; Mechanik a. n. g.	a	258	21 575	319 241	75 497	23,6
		b	-1,9	-0,1	+12,4	+17,6	x
25.7	Herstellung von Schneidwaren, Werkzeugen, Schlössern und Beschlügen aus unedlen Metallen	a	262	32 433	550 799	267 972	48,7
		b	-	-2,1	-1,5	-3,1	x
25.9	Herstellung von sonstigen Metallwaren	a	274	28 223	545 186	243 206	44,6
		b	+2,2	+1,0	+7,8	+14,2	x

Noch: 7. Betriebe, Beschäftigte und Umsatz in Nordrhein-Westfalen nach fachlichen Betriebsteilen

Systematik-Nr.	Wirtschaftszweig a = November 2022 b = Veränderung gegenüber gleichem Vorjahreszeitraum in %		Betriebs- teile	Beschäftigte	Umsatz		
					insgesamt	darunter Auslandsumsatz	
						1 000 EUR	%
			Anzahl				
26	Herstellung von Datenverarbeitungsgeräten, elektronischen und optischen Erzeugnissen	a	247	33 962	919 417	581 261	63,2
		b	+5,6	+5,7	+16,1	+18,3	x
26.3	Herstellung von Geräten und Einrichtungen der Telekommunikationstechnik	a	31	3 910	107 004	43 386	40,5
		b	+10,7	+3,4	+16,1	+15,7	x
26.5	Herstellung von Mess-, Kontroll-, Navigations- u. ä. Instru- menten und Vorrichtungen; Herstellung von Uhren	a	121	15 436	267 501	161 384	60,3
		b	-2,4	+6,4	+8,9	+12,2	x
27	Herstellung von elektrischen Ausrüstungen	a	397	77 603	1 589 311	776 711	48,9
		b	-3,2	+2,8	+8,5	+9,7	x
27.1	Herstellung von Elektromotoren, Generatoren, Transformatoren, Elektrizitätsverteilungs- und -schalteinrichtungen	a	142	20 975	454 443	207 832	45,7
		b	-2,7	+4,4	+11,7	+13,5	x
27.3	Herstellung von Kabeln und elektrischem Installations- material	a	85	26 781	474 029	247 709	52,3
		b	-3,4	+3,1	+5,6	+9,6	x
27.4	Herstellung von elektrischen Lampen und Leuchten	a	44	7 652	159 654	75 982	47,6
		b	-6,4	-3,6	-0,3	-0,7	x
27.5	Herstellung von Haushaltsgeräten	a	28	12 223	284 672	157 091	55,2
		b	-3,4	+5,8	+16,5	+15,2	x
28	Maschinenbau	a	1 129	164 948	3 881 027	2 455 268	63,3
		b	+0,4	+1,2	+10,1	+7,7	x
28.1	Herstellung von nicht wirtschaftszweigspezifischen Maschinen	a	268	53 690	1 255 343	697 454	55,6
		b	-2,9	-1,2	+12,0	+10,8	x
28.4	Herstellung von Werkzeugmaschinen	a	99	14 146	297 694	199 840	67,1
		b	-1,0	+6,6	-7,6	-22,4	x
28.9	Herstellung von Maschinen für sonstige bestimmte Wirt- schaftszweige	a	373	44 401	1 215 225	916 504	75,4
		b	-0,3	+0,6	+29,4	+34,9	x
29	Herstellung von Kraftwagen und Kraftwagenteilen	a	204	67 555	1 732 315	1 012 213	58,4
		b	+1,0	-0,1	+27,3	+20,1	x
29.1	Herstellung von Kraftwagen und Kraftwagenmotoren	a	10	19 775	559 137	352 484	63,0
		b	+11,1	-0,6	.	.	x
29.2	Herstellung von Karosserien, Aufbauten und Anhängern	a	43	9 789	321 646	199 890	62,1
		b	-	+2,6	.	.	x
29.3	Herstellung von Teilen und Zubehör für Kraftwagen	a	151	37 991	851 532	459 840	54,0
		b	+0,7	-0,6	+32,4	+38,5	x
30	Sonstiger Fahrzeugbau	a	46	8 681	343 739	117 602	34,2
		b	+7,0	+0,8	-	-2,9	x
30.2	Schienenfahrzeugbau	a	17	5 494	258 889	63 929	24,7
		b	+6,3	-5,2	-3,0	-23,1	x
31	Herstellung von Möbeln	a	170	25 819	628 710	242 022	38,5
		b	-9,1	-2,6	-5,3	+0,7	x
32	Herstellung von sonstigen Waren	a	95	10 606	168 536	57 676	34,2
		b	+1,1	+6,1	+8,9	+12,2	x
32.4	Herstellung von Spielwaren	a	5	1 215	30 820	6 528	21,2
		b	-16,7	-3,7	-6,5	-20,2	x
32.5	Herstellung von medizinischen und zahnmedizinischen Apparaten und Materialien	a	62	7 441	103 094	41 297	40,1
		b	+3,3	+8,4	+13,8	+21,4	x
33	Reparatur und Installation von Maschinen und Ausrüstungen	a	693	37 809	603 797	147 767	24,5
		b	-0,4	-2,6	+8,7	+11,7	x
33.1	Reparatur von Metallerzeugnissen, Maschinen und Ausrüstungen	a	462	23 017	346 436	91 916	26,5
		b	-1,1	-5,4	+8,5	+19,4	x
33.2	Installation von Maschinen und Ausrüstungen a. n. g.	a	231	14 792	257 360	55 851	21,7
		b	+0,9	+2,0	+8,9	+1,1	x
	Insgesamt	a	7 364	1 028 415	28 328 950	12 967 914	45,8
		b	+0,2	+0,3	+11,5	+12,7	x

Veröffentlichungen zur Entwicklung und Struktur im Verarbeitenden Gewerbe sowie im Bergbau und bei der Gewinnung von Steinen und Erden

Betriebsergebnisse

– monatlich

Inhalt: Betriebe, Beschäftigte, Arbeitsstunden, Entgelte und Umsätze in Nordrhein-Westfalen nach Wirtschaftszweigen und nach Regierungsbezirken sowie kreisfreien Städten und Kreisen insgesamt; aktuellste Produktions- und Auftragseingangsindizes nach Wirtschaftszweigen in Nordrhein-Westfalen. Betriebe, Beschäftigte und Umsatz in Nordrhein-Westfalen nach fachlichen Betriebsteilen.

Artikelnummer: E133

– jährlich

Inhalt: Betriebe, Beschäftigte, Arbeitsstunden, Entgelte und Umsätze in Nordrhein-Westfalen nach Wirtschaftszweigen und nach Regierungsbezirken sowie kreisfreien Städten und Kreisen. Betriebe, Beschäftigte, Entgelte und Umsatz in Nordrhein-Westfalen nach Wirtschaftszweigen und Größenklassen.

Artikelnummer: E123

Produktion

Inhalt: Zum Absatz bestimmte Produktion, nach Güterabteilungen und Güterklassen.

Artikelnummer: E153

Weitere Auskünfte zu diesen Veröffentlichungen erteilt Ihnen gerne der statistische Auskunftsdienst unter der Telefon-Nr. 0211 9449-2495 oder per E-Mail unter statistik-info@it.nrw.de.