



und Erden. . .	2	x	.	.	1200	Tabakerzeugnisse (ohne Abfälle)	5	x
rdgas-	-	-	-	-	1299	Veredlung von Erzeugnissen dieser Güter-	-	-
ergbau	-	-	-	-	13	Textilien	237	x
und Erden. . .	2	x	.	.	1310	Textile Spinnstoffe und Garne.	10	17 099 206
	962	x	24 479 717	22	1320	Gewebe.	43	69 407 753
	92	x	4 232 700	32	1330	Textilveredlung.	48	x
	22	x	196 962	7	1391	Gewirke und Gestricke.	12	x
	157	x	4 410 627	31	1392	Konfektionierte Textilwaren (ohne Bekleidung)	70	x
	10	x	9 609 047	5	1393	Teppiche und textile Fußbodenbeläge,	-	-
kg	6	x	148 319	14	1394	auch konfektionierte	14	36 845 082
erzeugnisse .	12	x	495 480	26	1395	Sellerwaren	4	3 029 310
oren,	42	x	1 211 722	36	1396	Vliesstoffe (auch getränkt, bestrichen, überzogen	-	-
l. g.	11	.	2 885 581	30	1399	oder mit Lagen versehen) und Erzeugnisse	12	49 308 780
	4	.	97 467	16	1399	daraus (ohne Bekleidung).	65	x
	27	x	1 342 737	8	14	Technische Textilien	5	x
peiseeis)	4	x	85 542 600	10	141	Sonstige Textilwaren, a. n. g.	49	x
	26	x	577 201	19	1411	Bekleidung	-	-
	13	x	460 971	42	1412	Bekleidung aus Leder oder rekonstituiertem	-	-
	508	x	3 186 592	26	1413	Leder (einschl. Mänteln) (ohne Bekleidungs-	11	1 075 085
	55	.	.	.	1414	zubehör, Schuhe und Kopfbedeckungen)	19	5 795 500
	2	.	.	.	1419	Arbeits- und Berufsbekleidung	11	x
	7	.	.	.	1420	Sonstige Oberbekleidung (ohne Arbeits-	11	x
	41	.	605 557 331	30	1431	und Berufsbekleidung).	12	x
	11	.	124 048 886	26	1439	Wäsche.	-	-
	24	x	474 688	17	1499	Bekleidung und Bekleidungszubehör, a. n. g.	4	x
	24	x	465 843	18	1499	Pelzwaren	4	x
erweitungen,	2	.	.	.	15	Strumpfwaren.	4	x
n oder zum	61	x	786 590	17	1511	Bekleidung a. n. g., aus Gewirken oder Gestricke	4	.
inem Inhalt	29	x	453 031	12	1512	Veredlung von Erzeugnissen dieser Güterab-	2	x
	26	.	.	.	1520	teilung (ohne Bekleidung aus textilen Stoffen)	33	x
erweit	2	.	.	.	1599	Leder und Lederwaren	4	x
Güter-	29	.	.	.	1599	Leder und Lederfaserstoff; zugerichtete	16	x
	26	.	.	.	1599	und gefärbte Felle	13	x
	26	.	.	.	1599	Lederwaren (ohne Lederbekleidung und Schuhe)	13	x
	26	.	.	.	1599	Schuhe	13	x
	26	.	.	.	1599	Veredlung von Erzeugnissen dieser Güter-	13	x
	26	.	.	.	1599	abteilung	13	x

Statistische Berichte

Verarbeitendes Gewerbe sowie Bergbau und Gewinnung von Steinen und Erden in Nordrhein-Westfalen

April 2022



Verarbeitendes Gewerbe sowie Bergbau und Gewinnung von Steinen und Erden in Nordrhein-Westfalen

April 2022

Herausgegeben von
Information und Technik Nordrhein-Westfalen, Statistisches Landesamt
Mauerstraße 51, 40476 Düsseldorf • Postfach 10 11 05, 40002 Düsseldorf
Telefon +49211 9449-01 • Telefax +49211 9449-8000
Internet: <http://www.it.nrw>
E-Mail: poststelle@it.nrw.de

Erschienen im Juni 2022

Alle Statistischen Berichte finden Sie als PDF-Datei zum kostenlosen
Download in unserer Internet-Rubrik Aktuell / Publikationen.
© Information und Technik NRW, Düsseldorf, 2022
Auszugsweise Vervielfältigung und Verbreitung mit Quellenangabe gestattet.

Inhalt

	Seite
Vorbemerkungen	4
Erläuterungen	4
Methodische Hinweise	5
Definitionen	5
Systematiken	6
Veröffentlichungen	6
Klassifikation der Wirtschaftszweige	8
 Tabellenteil	
1. Übersicht über die wirtschaftliche Entwicklung in Nordrhein-Westfalen 2010 – 2022	18
Grafiken <i>Auftragseingangindex</i>	19
2. Auftragseingangindex im Verarbeitenden Gewerbe in Nordrhein-Westfalen	22
Grafiken <i>Produktionsindex</i>	28
3. Produktionsindex im Verarbeitenden Gewerbe sowie Bergbau und Gewinnung von Steinen und Erden in Nordrhein-Westfalen	31
4. Betriebe, Beschäftigte, geleistete Arbeitsstunden, Entgelte und Umsatz in Nordrhein-Westfalen nach Wirtschaftszweigen	32
5. Umsatz in Nordrhein-Westfalen nach Wirtschaftszweigen	35
6. Betriebe, Beschäftigte, geleistete Arbeitsstunden, Entgelte und Umsatz des Verarbeitenden Gewerbes sowie des Bergbaus und der Gewinnung von Steinen und Erden nach kreisfreien Städten und Kreisen	38
7. Betriebe, Beschäftigte und Umsatz in Nordrhein-Westfalen nach fachlichen Betriebsteilen	40

Vorbemerkungen

Mit Beginn des Berichtsmonats Januar 2009 wurde die Klassifikation der Wirtschaftszweige, Ausgabe 2003 (WZ 2003) durch die Klassifikation der Wirtschaftszweige, Ausgabe 2008 (WZ 2008) abgelöst. Die WZ 2008 ist das Ergebnis einer generellen Aktualisierung der Klassifikation der Wirtschaftszweige, Ausgabe 2003. Sie basiert auf der statistischen Systematik der Wirtschaftszweige in der Europäischen Gemeinschaft (NACE Rev. 2), die mit der Verordnung (EG) Nr. 1893/2006 des Europäischen Parlaments und des Rates vom 20. Dezember 2006 (ABl. EG Nr. L 393 S. 1) veröffentlicht wurde, und ihrerseits auf der Internationalen Systematik der Wirtschaftszweige (ISIC Rev. 4) der Vereinten Nationen aufbaut.

Die Klassifikation der Wirtschaftszweige, Ausgabe 2008 ist gleichzeitig maßgebend für die Abgrenzung des Wirtschaftssektors Verarbeitendes Gewerbe sowie Bergbau und Gewinnung von Steinen und Erden und hat damit Auswirkungen auf die Zusammensetzung der Berichtskreise der Statistiken dieses Bereichs.

Das Verarbeitende Gewerbe wird dabei nicht nur intern neu gegliedert, sondern es wird auch insgesamt neu abgegrenzt. So werden einige Tätigkeiten, die bisher dem Verarbeitenden Gewerbe zugeordnet waren, künftig aus den Erhebungen in diesen Bereichen herausfallen, andere Tätigkeiten dagegen werden neu aufgenommen. Die Neuzuordnungen des „Verlagswesens“ und des „Recyclings“ in Bereiche außerhalb des Verarbeitenden Gewerbes sind dabei besonders gravierend. Ebenfalls von großer Bedeutung ist die Trennung zwischen der „Herstellung“ von Investitionsgütern und deren „Reparatur und Installation“. Zu diesem Zweck wurde eine separate Abteilung innerhalb des Verarbeitenden Gewerbes „Reparatur und Installation von Maschinen und Ausrüstungen“ gebildet. Daneben gibt es eine Reihe von Änderungen im Detail der Klassifikation wie z. B. die Schaffung eigener Abteilungen für die „Getränkeherstellung“ und die „Herstellung von pharmazeutischen Erzeugnissen“ (siehe Klassifikation der Wirtschaftszweige Ausgabe 2008 (WZ 2008) S. 8 ff.).

Darüber hinaus wurden zwei methodische Änderungen bei der Klassifizierung vorgenommen. Zum Einen ändert sich die Zuordnung der sogenannten **Converter**. Dabei handelt es sich um Betriebe oder Unternehmen ohne eigene Warenproduktion, die fremd bezogene Waren im eigenen Namen verkaufen und zusätzlich die gewerblichen Schutzrechte an den Produkten besitzen. Diese Converter wurden bislang so klassifiziert, als hätten sie die Waren selbst hergestellt. Nach der WZ 2008 werden diese Einheiten nun nicht mehr als Hersteller von Waren behandelt. Sie gehören künftig i. d. R. zum Handel. Lohnauftraggeber (also Einheiten, die einem Dritten das wesentliche Inputmaterial unentgeltlich zur Bearbeitung bereitstellen) werden dagegen weiterhin wie Hersteller klassifiziert.

Zum Anderen erfolgt in Fällen **vertikaler Integration**, bei der verschiedene Produktionsstufen nacheinander von derselben Einheit ausgeführt werden und der aus einem Produktionsprozess hervorgegangene Output als Input für die nächste Stufe dient, die Klassifizierung entsprechend der Produktionsstufe,

die den größten Beitrag zur Wertschöpfung der Einheit leistet (und nicht mehr wie bisher nach dem Output der letzten Produktionsstufe).

Erläuterungen

Ziel der Statistik

Die monatlichen Erhebungen des Verarbeitenden Gewerbes sowie des Bergbaus und der Gewinnung von Steinen und Erden stellen kurzfristig Daten über die konjunkturelle Entwicklung dieses Wirtschaftsbereichs in wirtschaftssystematischer und regionaler Gliederung zur Verfügung. Die Ergebnisse der Statistiken sind wichtiges Material für die Arbeiten der gesetzgebenden Körperschaften, der Bundes- und Landesregierungen, der Verbände, Kammern sowie sonstigen Institutionen und bilden eine unentbehrliche Grundlage für zahlreiche wirtschaftspolitische Entscheidungen.

Rechtsgrundlage

Rechtsgrundlage für die Erhebungen im Verarbeitenden Gewerbe sowie im Bergbau und in der Gewinnung von Steinen und Erden ist das Gesetz über die Statistik im Produzierenden Gewerbe (ProdGewStatG) in der Fassung der Bekanntmachung vom 21. März 2002 (BGBl. I S. 1181), zuletzt geändert durch Artikel 271 der Verordnung vom 31. August 2015 (BGBl. I S. 1474) in Verbindung mit dem Gesetz über die Statistik für Bundeszwecke (Bundesstatistikgesetz – BStatG) vom 22. Januar 1987 (BGBl. I S. 462, 565) in der Fassung der Bekanntmachung vom 20. Oktober 2016 (BGBl. I S. 2394).

Berichtskreis

Monatsbericht für Betriebe des Verarbeitenden Gewerbes sowie des Bergbaus und der Gewinnung von Steinen und Erden

Der Berichtskreis des Monatsberichtes umfasst seit Januar 2007 alle Betriebe des Wirtschaftsbereichs Verarbeitendes Gewerbe sowie Bergbau und Gewinnung von Steinen und Erden mit mindestens 50 tätigen Personen, unabhängig davon, ob diese Betriebe zu Unternehmen dieses Wirtschaftsbereichs gehören, oder zu Unternehmen, deren wirtschaftlicher Schwerpunkt außerhalb des Produzierenden Gewerbes liegt.

Am 1. Januar 2007 trat Artikel 10 des Ersten Gesetzes zum Abbau bürokratischer Hemmnisse insbesondere in der mittelständischen Wirtschaft vom 22. August 2006 (BGBl. I S. 1970) in Kraft, durch den das Gesetz über die Statistik im Produzierenden Gewerbe geändert wurde. Wurden in der Vergangenheit beim Monatsbericht im Verarbeitenden Gewerbe alle Betriebe von Unternehmen mit 20 und mehr tätigen Personen

befragt, so sind ab dem Berichtsmonat Januar 2007 nur noch Betriebe mit 50 und mehr tätigen Personen einbezogen. Mit dieser Maßnahme wird eine deutliche Entlastung insbesondere der kleinen und mittleren Unternehmen von statistischen Auskunftspflichten erreicht. Die unterhalb dieser neuen Abschneidegrenze liegenden Betriebe werden ab dem Berichtsjahr 2007 nur noch im neu eingeführten Jahresbericht für Betriebe im Verarbeitenden Gewerbe nach den tätigen Personen, den Entgelten (Lohn- und Gehaltssummen) sowie dem Umsatz befragt. Dieser Bericht stellt sicher, dass die für regionale Strukturuntersuchungen notwendigen Informationen im bisherigen Umfang und in bisheriger Qualität zumindest jährlich zur Verfügung stehen.

Methodische Hinweise

Die Merkmale „Umsatz“ und „Beschäftigte“ werden nach fachlichen Betriebsteilen erhoben und sowohl für Betriebe als auch für fachliche Betriebsteile aufbereitet. Die beiden übrigen Merkmale „Arbeitsstunden“ und „Bruttoentgelte“ werden nur für den gesamten Betrieb (einschl. der sonstigen Betriebsteile) erhoben. Das Merkmal „Auftragseingang“ wird nur für ausgewählte Wirtschaftszweige nach fachlichen Betriebsteilen erhoben. Es dient ausschließlich zur Berechnung der Auftragseingangsindizes. Hinsichtlich der Darstellung der Ergebnisse wird bei den Merkmalen Beschäftigte und Umsätze zwischen einem Nachweis nach fachlichen Betriebsteilen und nach Betrieben unterschieden. Beim Nachweis nach Betrieben werden alle Angaben eines kombinierten Betriebes (örtliche Einheit mit Betriebsteilen in mehreren Wirtschaftszweigen der WZ 2008) unter dem Wirtschaftszweig nachgewiesen, bei dem der Schwerpunkt der wirtschaftlichen Tätigkeit des Betriebes liegt.

Mit dem Berichtsmonat Januar 2018 wird die Berechnung des Auftragseingangsindex, auf das Basisjahr 2015 umgestellt und des Produktionsindex mit dem September 2018. Für Vergleichszwecke wurden frühere Ergebnisse auf die neue Basis umgerechnet. Hier publizierte Ergebnisse sind daher mit früheren Veröffentlichungen nur bedingt vergleichbar.

Definitionen

Betrieb

Ein Betrieb ist ein an einem Standort gelegenes Unternehmen oder ein Teil eines Unternehmens (z. B. Werk, Fabrikationsstätte), wenn an diesem Ort oder von diesem Ort aus Wirtschaftstätigkeiten ausgeübt werden, für die i. d. R. eine oder mehrere Personen im Auftrag desselben Unternehmens arbeiten.

Ein Unternehmen ist die kleinste rechtlich selbstständige Einheit, die aus handels- oder steuerrechtlichen Gründen Bücher führt.

Beschäftigte

Alle Personen, die am Ende des Monats in einem arbeitsrechtlichen Verhältnis zum Betrieb stehen (einschl. Heim-, Saison- und Aushilfsarbeiter/-innen sowie Teilzeitbeschäftigte unabhängig von der Anzahl der im Berichtsmonat geleisteten Stunden), tätige (Mit)inhaberinnen und -inhaber sowie unbezahlt mithelfende Familienangehörige, soweit sie mindestens ein Drittel der üblichen Arbeitszeit im Betrieb tätig sind.

Aufgrund der Organisationsreform in der gesetzlichen Rentenversicherung ist ab dem Jahr 2005 die Unterscheidung zwischen Arbeiter/-innen und Angestellten aufgehoben. Aus diesem Grunde werden ab Januar 2006 die Angaben zu Arbeiter/-innen und Löhnen nicht mehr separat erhoben. In den Ergebnissen dargestellt werden nur noch die Beschäftigten insgesamt sowie die Entgelte (früher: Bruttolohn und -gehaltssumme).

Geleistete Arbeitsstunden

Alle tatsächlich geleisteten (nicht die bezahlten) Stunden aller tätigen Personen.

Entgelte

Summe der Bruttobezüge ohne Arbeitgeberanteile zur Sozialversicherung, jedoch einschließlich Lohn- und Gehaltzuschlägen (auch Gratifikationen, Erfindergelder sowie Provisionen, Tantiemen usw.). Vergütungen für gewerblich und kaufmännisch Auszubildende sind enthalten. Nicht erfasst werden allgemeine soziale Aufwendungen sowie Vergütungen, die als Spesenersatz anzusehen sind.

Gesamtumsatz

Umsatz aus Eigenerzeugung, baugewerblicher Umsatz sowie Umsatz aus Handelsware und sonstigen nicht industriellen Tätigkeiten (wie Erlöse aus Vermietung und Verpachtung, Provisionseinnahmen, Erlöse aus Transportleistungen für Dritte und aus dem Verkauf von eigenen landwirtschaftlichen Erzeugnissen). Als Umsatz gilt die Summe der Rechnungsendbeträge (ohne Umsatzsteuer) einschließlich etwa darin enthaltener Verbrauchsteuern sowie der Kosten für Fracht, Transportversicherung, Porto, Verpackung und Spesen, auch wenn diese gesondert in Rechnung gestellt werden. Bei der Darstellung nach fachlichen Betriebsteilen handelt es sich ausschließlich um den Umsatz aus Eigenerzeugung.

Auslandsumsatz

Direkte Lieferungen und Leistungen an Empfänger, die im Ausland ansässig sind, sowie Lieferungen an Exporteure, die die bestellten Waren ohne Be- und Verarbeitung in das Ausland ausführen. Zusätzlich zum „Auslandsumsatz insgesamt“ wird der „Auslandsumsatz mit den Ländern der Eurozone“ veröffentlicht. Das sind die Länder der Europäischen Union, die den EURO als gemeinsame Währung eingeführt haben. Im Einzelnen sind das die Umsätze mit Belgien, Estland, Finnland, Frankreich, Griechenland, Irland, Italien, Lettland, Litauen, Luxemburg, Malta, den Niederlanden, Österreich, Portugal, Slowakei, Slowenien, Spanien und Zypern.

Auftragseingangindex

Der Nachweis der Auftragseingangsindizes erfolgt für ausgewählte Wirtschaftszweige des Verarbeitenden Gewerbes nach der Klassifikation der Wirtschaftszweige, Ausgabe 2008 (WZ 2008) und vier Hauptgruppen. Die Ergebnisse werden sowohl in nominalen (Wert-) als auch realen (Volumen-)Indizes dargestellt. Zur Berechnung des realen Auftragseingangindex werden Preisindizes für gewerbliche Produkte (Inlands-Auftragseingänge) sowie Preisindizes für die Ausfuhr (Auslands-Auftragseingänge) verwendet. Die Berechnung der Auftragseingangindizes basiert auf den Ergebnissen des Monatsberichts für Betriebe des Verarbeitenden Gewerbes sowie des Bergbaus und der Gewinnung von Steinen und Erden. Es handelt sich bei den Auftragseingängen um den Wert (ohne Umsatzsteuer, aber ggf. einschl. Verbrauchsteuern) aller im Berichtsmonat eingegangenen und vom Betrieb fest akzeptierten Aufträge auf Lieferung selbst hergestellter (bzw. im Lohnauftrag gefertigter) Produkte.

Produktionsindex

Der Produktionsindex zeigt – unbeeinflusst von Preisveränderungen und Kalenderunregelmäßigkeiten – kurzfristig die Entwicklung der Produktionsleistung der einzelnen Wirtschaftszweige und des gesamten Produzierenden Gewerbes auf. Der Nachweis des Produktionsindex erfolgt nach der Klassifikation der Wirtschaftszweige, Ausgabe 2008 (WZ 2008) und Hauptgruppen. Die Berechnung des Produktionsindex basiert im wesentlichen auf den Ergebnissen der monatlichen Produktionserhebung bei Betrieben mit mindestens 50 Beschäftigten. Nach dem gleichen Konzept wird zusätzlich ein vierteljährlicher Produktionsindex durch Aggregation der drei Monatsmeldungen der Betriebe des Verarbeitenden Gewerbes mit 50 und mehr Beschäftigten und der Produktionsdaten der übrigen vierteljährlich meldepflichtigen Betriebe von Unternehmen mit in der Regel 20 und mehr Beschäftigten des Produzierenden Gewerbes berechnet. Zur Verbesserung der Qualität der monatlichen Produktionsindizes werden diese nachträglich für jeden Wirtschaftszweig an das Niveau des entsprechenden vierteljährlichen Produktionsindex angeglichen.

Systematiken

Die Darstellung aller Ergebnisse erfolgt in der Gliederung der Klassifikation der Wirtschaftszweige, Ausgabe 2008 (WZ 2008). Ausschließlich für die Darstellung der Indizes werden Hauptgruppen durch die direkte Zuordnung der Wirtschaftszweige (= Dreisteller der Systematik) der WZ 2008 zu den Bereichen

VO = Vorleistungsgüterproduzenten

IG = Investitionsgüterproduzenten

GG = Gebrauchsgüterproduzenten

VG = Verbrauchsgüterproduzenten

EN = Energie

gebildet (siehe Klassifikation der Wirtschaftszweige Ausgabe 2008 (WZ 2008) S. 8 ff.).

Veröffentlichungen

Ergebnisse für das Bundesgebiet über den Bereich Verarbeitendes Gewerbe sowie Bergbau und Gewinnung von Steinen und Erden werden vom Statistischen Bundesamt (www.destatis.de) in der Fachserie 4, Reihe 4 veröffentlicht.

Aktuelle Ergebnisse – auch von anderen Bundesländern – werden im Internet unter www.statistikportal.de veröffentlicht. Dort kann über die GENESIS Datenbank auch auf ausgewählte Ergebnisse für alle Länder sowie alle Stadt- und Landkreise zugegriffen werden.

Jährliche Strukturergebnisse aller Betriebe von Unternehmen mit 20 und mehr tätigen Personen werden (auch für Regierungsbezirke und Kreise) im Statistischen Bericht E 12 3 „Betriebsergebnisse; Beschäftigte, Entgelte und Umsatz (Artikelnummer: E 12 3)“ veröffentlicht.

Zeichenerklärung

(nach DIN 55 301)

0	weniger als die Hälfte von 1 in der letzten besetzten Stelle, jedoch mehr als nichts
–	nichts vorhanden (genau null)
.	Zahlenwert unbekannt oder geheim zu halten
x	Tabellenfach gesperrt, weil Aussage nicht sinnvoll
/	berichtigte Zahl

**Wirtschaftszweige des Verarbeitenden Gewerbes sowie
des Bergbaus und der Gewinnung von Steinen und Erden**
aus: **Klassifikation der Wirtschaftszweige Ausgabe 2008 (WZ 2008)**

Abteilung — Gruppe — Klasse	Bezeichnung	Haupt gruppe
Abschnitt B	Bergbau und Gewinnung von Steinen und Erden	
05	Kohlenbergbau	
05.1	Steinkohlenbergbau	EN
05.10	Steinkohlenbergbau	
05.2	Braunkohlenbergbau	EN
05.20	Braunkohlenbergbau	
06	Gewinnung von Erdöl und Erdgas	
06.1	Gewinnung von Erdöl	EN
06.10	Gewinnung von Erdöl	
06.2	Gewinnung von Erdgas	EN
06.20	Gewinnung von Erdgas	
07	Erzbergbau	
07.1	Eisenerzbergbau	VO
07.10	Eisenerzbergbau	
07.2	NE-Metallerzbergbau	VO
07.21	Bergbau auf Uran- und Thoriumerze	
07.29	Sonstiger NE-Metallerzbergbau	
08	Gewinnung von Steinen und Erden, sonstiger Bergbau	
08.1	Gewinnung von Natursteinen, Kies, Sand, Ton und Kaolin	VO
08.11	Gewinnung von Naturwerksteinen und Natursteinen, Kalk- und Gipsstein, Kreide und Schiefer	
08.12	Gewinnung von Kies, Sand, Ton und Kaolin	
08.9	Sonstiger Bergbau; Gewinnung von Steinen und Erden a. n. g.	VO
08.91	Bergbau auf chemische und Düngemittelminerale	
08.92	Torfgewinnung	
08.93	Gewinnung von Salz	
08.99	Gewinnung von Steinen und Erden a. n. g.	
09	Erbringung von Dienstleistungen für den Bergbau und für die Gewinnung von Steinen und Erden	
09.1	Erbringung von Dienstleistungen für die Gewinnung von Erdöl und Erdgas	VO
09.10	Erbringung von Dienstleistungen für die Gewinnung von Erdöl und Erdgas	
09.9	Erbringung von Dienstleistungen für den sonstigen Bergbau und die Gewinnung von Steinen und Erden	VO
09.90	Erbringung von Dienstleistungen für den sonstigen Bergbau und die Gewinnung von Steinen und Erden	
Abschnitt C	Verarbeitendes Gewerbe	
10	Herstellung von Nahrungs- und Futtermitteln	
10.1	Schlachten und Fleischverarbeitung	VG
10.11	Schlachten (ohne Schlachten von Geflügel)	
10.12	Schlachten von Geflügel	
10.13	Fleischverarbeitung	
10.2	Fischverarbeitung	VG
10.20	Fischverarbeitung	

Noch: **Wirtschaftszweige des Verarbeitenden Gewerbes sowie
des Bergbaus und der Gewinnung von Steinen und Erden**
aus: **Klassifikation der Wirtschaftszweige Ausgabe 2008 (WZ 2008)**

Abteilung — Gruppe — Klasse	Bezeichnung	Haupt gruppe
noch: Abschnitt C	Verarbeitendes Gewerbe	
10.3	Obst- und Gemüseverarbeitung	VG
10.31	Kartoffelverarbeitung	
10.32	Herstellung von Frucht- und Gemüsesäften	
10.39	Sonstige Verarbeitung von Obst und Gemüse	
10.4	Herstellung von pflanzlichen und tierischen Ölen und Fetten	VG
10.41	Herstellung von Ölen und Fetten (ohne Margarine u. ä. Nahrungsfette)	
10.42	Herstellung von Margarine u. ä. Nahrungsfetten	
10.5	Milchverarbeitung	VG
10.51	Milchverarbeitung (ohne Herstellung von Speiseeis)	
10.52	Herstellung von Speiseeis	
10.6	Mahl- und Schälmaschinen, Herstellung von Stärke und Stärkeerzeugnissen	VO
10.61	Mahl- und Schälmaschinen	
10.62	Herstellung von Stärke und Stärkeerzeugnissen	
10.7	Herstellung von Back- und Teigwaren	VG
10.71	Herstellung von Backwaren (ohne Dauerbackwaren)	
10.72	Herstellung von Dauerbackwaren	
10.73	Herstellung von Teigwaren	
10.8	Herstellung von sonstigen Nahrungsmitteln	VG
10.81	Herstellung von Zucker	
10.82	Herstellung von Süßwaren (ohne Dauerbackwaren)	
10.83	Verarbeitung von Kaffee und Tee, Herstellung von Kaffee-Ersatz	
10.84	Herstellung von Würzmitteln und Soßen	
10.85	Herstellung von Fertiggerichten	
10.86	Herstellung von homogenisierten und diätetischen Nahrungsmitteln	
10.89	Herstellung von sonstigen Nahrungsmitteln a. n. g.	
10.9	Herstellung von Futtermitteln	VO
10.91	Herstellung von Futtermitteln für Nutztiere	
10.92	Herstellung von Futtermitteln für sonstige Tiere	
11	Getränkeherstellung	
11.0	Getränkeherstellung	VG
11.01	Herstellung von Spirituosen	
11.02	Herstellung von Traubenwein	
11.03	Herstellung von Apfelwein und anderen Fruchtweinen	
11.04	Herstellung von Wermutwein und sonstigen aromatisierten Weinen	
11.05	Herstellung von Bier	
11.06	Herstellung von Malz	
11.07	Herstellung von Erfrischungsgetränken; Gewinnung natürlicher Mineralwässer	
12	Tabakverarbeitung	
12.0	Tabakverarbeitung	VG
12.00	Tabakverarbeitung	
13	Herstellung von Textilien	
13.1	Spinnstoffaufbereitung und Spinnerei	VO
13.10	Spinnstoffaufbereitung und Spinnerei	
13.2	Weberei	VO
13.20	Weberei	

Noch: **Wirtschaftszweige des Verarbeitenden Gewerbes sowie
des Bergbaus und der Gewinnung von Steinen und Erden**
aus: **Klassifikation der Wirtschaftszweige Ausgabe 2008 (WZ 2008)**

Abteilung — Gruppe — Klasse	Bezeichnung	Haupt gruppe
noch: Abschnitt C	Verarbeitendes Gewerbe	
13.3	Veredlung von Textilien und Bekleidung	VO
13.30	Veredlung von Textilien und Bekleidung	
13.9	Herstellung von sonstigen Textilwaren	VG
13.91	Herstellung von gewirktem und gestricktem Stoff	
13.92	Herstellung von konfektionierten Textilwaren (ohne Bekleidung)	
13.93	Herstellung von Teppichen	
13.94	Herstellung von Seilerwaren	
13.95	Herstellung von Vliesstoff und Erzeugnissen daraus (ohne Bekleidung)	
13.96	Herstellung von technischen Textilien	
13.99	Herstellung von sonstigen Textilwaren a. n. g.	
14	Herstellung von Bekleidung	
14.1	Herstellung von Bekleidung (ohne Pelzbekleidung)	VG
14.11	Herstellung von Lederbekleidung	
14.12	Herstellung von Arbeits- und Berufsbekleidung	
14.13	Herstellung von sonstiger Oberbekleidung	
14.14	Herstellung von Wäsche	
14.19	Herstellung von sonstiger Bekleidung und Bekleidungszubehör a. n. g.	
14.2	Herstellung von Pelzwaren	VG
14.20	Herstellung von Pelzwaren	
14.3	Herstellung von Bekleidung aus gewirktem und gestricktem Stoff	VG
14.31	Herstellung von Strumpfwaren	
14.39	Herstellung von sonstiger Bekleidung aus gewirktem und gestricktem Stoff	
15	Herstellung von Leder, Lederwaren und Schuhen	
15.1	Herstellung von Leder und Lederwaren (ohne Herstellung von Lederbekleidung)	VG
15.11	Herstellung von Leder und Lederfaserstoff; Zurichtung und Färben von Fellen	
15.12	Lederverarbeitung (ohne Herstellung von Lederbekleidung)	
15.2	Herstellung von Schuhen	VG
15.20	Herstellung von Schuhen	
16	Herstellung von Holz-, Flecht-, Korb- und Korkwaren (ohne Möbel)	
16.1	Säge-, Hobel- und Holzimprägnierwerke	VO
16.10	Säge-, Hobel- und Holzimprägnierwerke	
16.2	Herstellung von sonstigen Holz-, Kork-, Flecht- und Korbwaren (ohne Möbel)	VO
16.21	Herstellung von Furnier-, Sperrholz-, Holzfasern- und Holzspanplatten	
16.22	Herstellung von Parketttafeln	
16.23	Herstellung von sonstigen Konstruktionsteilen, Fertigbauteilen, Ausbauelementen und Fertigteilbauten aus Holz	
16.24	Herstellung von Verpackungsmitteln, Lagerbehältern und Ladungsträgern aus Holz	
16.29	Herstellung von Holzwaren a. n. g., Kork-, Flecht- und Korbwaren (ohne Möbel)	

Noch: **Wirtschaftszweige des Verarbeitenden Gewerbes sowie
des Bergbaus und der Gewinnung von Steinen und Erden**
aus: **Klassifikation der Wirtschaftszweige Ausgabe 2008 (WZ 2008)**

Abteilung — Gruppe — Klasse	Bezeichnung	Haupt gruppe
noch: Abschnitt C	Verarbeitendes Gewerbe	
17	Herstellung von Papier, Pappe und Waren daraus	
17.1	Herstellung von Holz- und Zellstoff, Papier, Karton und Pappe	VO
17.11	Herstellung von Holz- und Zellstoff	
17.12	Herstellung von Papier, Karton und Pappe	
17.2	Herstellung von Waren aus Papier, Karton und Pappe	VO
17.21	Herstellung von Wellpapier und -pappe sowie von Verpackungsmitteln aus Papier, Karton und Pappe	
17.22	Herstellung von Haushalts-, Hygiene- und Toilettenartikeln aus Zellstoff, Papier und Pappe	
17.23	Herstellung von Schreibwaren und Bürobedarf aus Papier, Karton und Pappe	
17.24	Herstellung von Tapeten	
17.29	Herstellung von sonstigen Waren aus Papier, Karton und Pappe	
18	Herstellung von Druckerzeugnissen; Vervielfältigung von bespielten Ton-, Bild- und Datenträgern	
18.1	Herstellung von Druckerzeugnissen	VG
18.11	Drucken von Zeitungen	
18.12	Drucken a. n. g.	
18.13	Druck- und Medienvorstufe	
18.14	Binden von Druckerzeugnissen und damit verbundene Dienstleistungen	
18.2	Vervielfältigung von bespielten Ton-, Bild- und Datenträgern	VG
18.20	Vervielfältigung von bespielten Ton-, Bild- und Datenträgern	
19	Kokerei und Mineralölverarbeitung	
19.1	Kokerei	EN
19.10	Kokerei	
19.2	Mineralölverarbeitung	EN
19.20	Mineralölverarbeitung	
20	Herstellung von chemischen Erzeugnissen	
20.1	Herstellung von chemischen Grundstoffen, Düngemitteln und Stickstoffverbindungen, Kunststoffen in Primärformen und synthetischem Kautschuk in Primärformen	VO
20.11	Herstellung von Industriegasen	
20.12	Herstellung von Farbstoffen und Pigmenten	
20.13	Herstellung von sonstigen anorganischen Grundstoffen und Chemikalien	
20.14	Herstellung von sonstigen organischen Grundstoffen und Chemikalien	
20.15	Herstellung von Düngemitteln und Stickstoffverbindungen	
20.16	Herstellung von Kunststoffen in Primärformen	
20.17	Herstellung von synthetischem Kautschuk in Primärformen	
20.2	Herstellung von Schädlingsbekämpfungsmitteln, Pflanzenschutz- und Desinfektionsmitteln	VO
20.20	Herstellung von Schädlingsbekämpfungsmitteln, Pflanzenschutz- und Desinfektionsmitteln	
20.3	Herstellung von Anstrichmitteln, Druckfarben und Kitt	VO
20.30	Herstellung von Anstrichmitteln, Druckfarben und Kitt	
20.4	Herstellung von Seifen, Wasch-, Reinigungs- und Körperpflegemitteln sowie von Duftstoffen	VG
20.41	Herstellung von Seifen, Wasch-, Reinigungs- und Poliermitteln	
20.42	Herstellung von Körperpflegemitteln und Duftstoffen	

Noch: **Wirtschaftszweige des Verarbeitenden Gewerbes sowie
des Bergbaus und der Gewinnung von Steinen und Erden**
aus: **Klassifikation der Wirtschaftszweige Ausgabe 2008 (WZ 2008)**

Abteilung — Gruppe — Klasse	Bezeichnung	Haupt gruppe
noch: Abschnitt C	Verarbeitendes Gewerbe	
20.5	Herstellung von sonstigen chemischen Erzeugnissen	VO
20.51	Herstellung von pyrotechnischen Erzeugnissen	
20.52	Herstellung von Klebstoffen	
20.53	Herstellung von etherischen Ölen	
20.59	Herstellung von sonstigen chemischen Erzeugnissen a. n. g.	
20.6	Herstellung von Chemiefasern	VO
20.60	Herstellung von Chemiefasern	
21	Herstellung von pharmazeutischen Erzeugnissen	
21.1	Herstellung von pharmazeutischen Grundstoffen	VG
21.10	Herstellung von pharmazeutischen Grundstoffen	
21.2	Herstellung von pharmazeutischen Spezialitäten und sonstigen pharmazeutischen Erzeugnissen	VG
21.20	Herstellung von pharmazeutischen Spezialitäten und sonstigen pharmazeutischen Erzeugnissen	
22	Herstellung von Gummi- und Kunststoffwaren	
22.1	Herstellung von Gummiwaren	VO
22.11	Herstellung und Runderneuerung von Bereifungen	
22.19	Herstellung von sonstigen Gummiwaren	
22.2	Herstellung von Kunststoffwaren	VO
22.21	Herstellung von Platten, Folien, Schläuchen und Profilen aus Kunststoffen	
22.22	Herstellung von Verpackungsmitteln aus Kunststoffen	
22.23	Herstellung von Baubedarfsartikeln aus Kunststoffen	
22.29	Herstellung von sonstigen Kunststoffwaren	
23	Herstellung von Glas und Glaswaren, Keramik, Verarbeitung von Steinen und Erden	
23.1	Herstellung von Glas und Glaswaren	VO
23.11	Herstellung von Flachglas	
23.12	Veredlung und Bearbeitung von Flachglas	
23.13	Herstellung von Hohlglas	
23.14	Herstellung von Glasfasern und Waren daraus	
23.19	Herstellung, Veredlung und Bearbeitung von sonstigem Glas einschließlich technischen Glaswaren	
23.2	Herstellung von feuerfesten keramischen Werkstoffen und Waren	VO
23.20	Herstellung von feuerfesten keramischen Werkstoffen und Waren	
23.3	Herstellung von keramischen Baumaterialien	VO
23.31	Herstellung von keramischen Wand- und Bodenfliesen und -platten	
23.32	Herstellung von Ziegeln und sonstiger Baukeramik	
23.4	Herstellung von sonstigen Porzellan- und keramischen Erzeugnissen	VO
23.41	Herstellung von keramischen Haushaltswaren und Ziergegenständen	
23.42	Herstellung von Sanitärkeramik	
23.43	Herstellung von Isolatoren und Isolierteilen aus Keramik	
23.44	Herstellung von keramischen Erzeugnissen für sonstige technische Zwecke	
23.49	Herstellung von sonstigen keramischen Erzeugnissen	

Noch: **Wirtschaftszweige des Verarbeitenden Gewerbes sowie
des Bergbaus und der Gewinnung von Steinen und Erden**
aus: **Klassifikation der Wirtschaftszweige Ausgabe 2008 (WZ 2008)**

Abteilung Gruppe Klasse	Bezeichnung	Haupt gruppe
noch: Abschnitt C	Verarbeitendes Gewerbe	
23.5	Herstellung von Zement, Kalk und gebranntem Gips	VO
23.51	Herstellung von Zement	
23.52	Herstellung von Kalk und gebranntem Gips	
23.6	Herstellung von Erzeugnissen aus Beton, Zement und Gips	VO
23.61	Herstellung von Erzeugnissen aus Beton, Zement und Kalksandstein für den Bau	
23.62	Herstellung von Gipszeugnissen für den Bau	
23.63	Herstellung von Frischbeton (Transportbeton)	
23.64	Herstellung von Mörtel und anderem Beton (Trockenbeton)	
23.65	Herstellung von Faserzementwaren	
23.69	Herstellung von sonstigen Erzeugnissen aus Beton, Zement und Gips a. n. g.	
23.7	Be- und Verarbeitung von Naturwerksteinen und Natursteinen a. n. g.	VO
23.70	Be- und Verarbeitung von Naturwerksteinen und Natursteinen a. n. g.	
23.9	Herstellung von Schleifkörpern und Schleifmitteln auf Unterlage sowie sonstigen Erzeugnissen aus nichtmetallischen Mineralien a. n. g.	VO
23.91	Herstellung von Schleifkörpern und Schleifmitteln auf Unterlage	
23.99	Herstellung von sonstigen Erzeugnissen aus nichtmetallischen Mineralien a. n. g.	
24	Metallerzeugung und -bearbeitung	
24.1	Erzeugung von Roheisen, Stahl und Ferrolegierungen	VO
24.10	Erzeugung von Roheisen, Stahl und Ferrolegierungen	
24.2	Herstellung von Stahlrohren, Rohrform-, Rohrverschluss- und Rohrverbindungsstücken aus Stahl	VO
24.20	Herstellung von Stahlrohren, Rohrform-, Rohrverschluss- und Rohrverbindungsstücken aus Stahl	
24.3	Sonstige erste Bearbeitung von Eisen und Stahl	VO
24.31	Herstellung von Blankstahl	
24.32	Herstellung von Kaltband mit einer Breite von weniger als 600 mm	
24.33	Herstellung von Kaltprofilen	
24.34	Herstellung von kaltgezogenem Draht	
24.4	Erzeugung und erste Bearbeitung von NE-Metallen	VO
24.41	Erzeugung und erste Bearbeitung von Edelmetallen	
24.42	Erzeugung und erste Bearbeitung von Aluminium	
24.43	Erzeugung und erste Bearbeitung von Blei, Zink und Zinn	
24.44	Erzeugung und erste Bearbeitung von Kupfer	
24.45	Erzeugung und erste Bearbeitung von sonstigen NE-Metallen	
24.46	Aufbereitung von Kernbrennstoffen	
24.5	Gießereien	VO
24.51	Eisengießereien	
24.52	Stahlgießereien	
24.53	Leichtmetallgießereien	
24.54	Buntmetallgießereien	

Noch: **Wirtschaftszweige des Verarbeitenden Gewerbes sowie
des Bergbaus und der Gewinnung von Steinen und Erden**
aus: **Klassifikation der Wirtschaftszweige Ausgabe 2008 (WZ 2008)**

Abteilung — Gruppe — Klasse	Bezeichnung	Haupt gruppe
noch: Abschnitt C	Verarbeitendes Gewerbe	
25	Herstellung von Metallerzeugnissen	
25.1	Stahl- und Leichtmetallbau	IG
25.11	Herstellung von Metallkonstruktionen	
25.12	Herstellung von Ausbauelementen aus Metall	
25.2	Herstellung von Metalltanks und -behältern; Herstellung von Heizkörpern und -kesseln für Zentralheizungen	IG
25.21	Herstellung von Heizkörpern und -kesseln für Zentralheizungen	
25.29	Herstellung von Sammelbehältern, Tanks u. ä. Behältern aus Metall	
25.3	Herstellung von Dampfkesseln (ohne Zentralheizungskessel)	IG
25.30	Herstellung von Dampfkesseln (ohne Zentralheizungskessel)	
25.4	Herstellung von Waffen und Munition	IG
25.40	Herstellung von Waffen und Munition	
25.5	Herstellung von Schmiede-, Press-, Zieh- und Stanzteilen, gewalzten Ringen und pulvermetallurgischen Erzeugnissen	VO
25.50	Herstellung von Schmiede-, Press-, Zieh- und Stanzteilen, gewalzten Ringen und pulvermetallurgischen Erzeugnissen	
25.6	Oberflächenveredlung und Wärmebehandlung; Mechanik a. n. g.	VO
25.61	Oberflächenveredlung und Wärmebehandlung	
25.62	Mechanik a. n. g.	
25.7	Herstellung von Schneidwaren, Werkzeugen, Schlössern und Beschlägen aus unedlen Metallen	VO
25.71	Herstellung von Schneidwaren und Bestecken aus unedlen Metallen	
25.72	Herstellung von Schlössern und Beschlägen aus unedlen Metallen	
25.73	Herstellung von Werkzeugen	
25.9	Herstellung von sonstigen Metallwaren	VO
25.91	Herstellung von Fässern, Trommeln, Dosen, Eimern u. ä. Behältern aus Metall	
25.92	Herstellung von Verpackungen und Verschlüssen aus Eisen, Stahl und NE-Metall	
25.93	Herstellung von Drahtwaren, Ketten und Federn	
25.94	Herstellung von Schrauben und Nieten	
25.99	Herstellung von sonstigen Metallwaren a. n. g.	
26	Herstellung von Datenverarbeitungsgeräten, elektronischen und optischen Erzeugnissen	
26.1	Herstellung von elektronischen Bauelementen und Leiterplatten	VO
26.11	Herstellung von elektronischen Bauelementen	
26.12	Herstellung von bestückten Leiterplatten	
26.2	Herstellung von Datenverarbeitungsgeräten und peripheren Geräten	IG
26.20	Herstellung von Datenverarbeitungsgeräten und peripheren Geräten	
26.3	Herstellung von Geräten und Einrichtungen der Telekommunikationstechnik	IG
26.30	Herstellung von Geräten und Einrichtungen der Telekommunikationstechnik	
26.4	Herstellung von Geräten der Unterhaltungselektronik	GG
26.40	Herstellung von Geräten der Unterhaltungselektronik	

Noch: **Wirtschaftszweige des Verarbeitenden Gewerbes sowie
des Bergbaus und der Gewinnung von Steinen und Erden**
aus: **Klassifikation der Wirtschaftszweige Ausgabe 2008 (WZ 2008)**

Abteilung — Gruppe — Klasse	Bezeichnung	Haupt gruppe
noch: Abschnitt C	Verarbeitendes Gewerbe	
26.5	Herstellung von Mess-, Kontroll-, Navigations- u. ä. Instrumenten und Vorrichtungen; Herstellung von Uhren	IG
26.51	Herstellung von Mess-, Kontroll-, Navigations- u. ä Instrumenten und Vorrichtungen	
26.52	Herstellung von Uhren	
26.6	Herstellung von Bestrahlungs- und Elektrotherapiegeräten und elektromedizinischen Geräten	IG
26.60	Herstellung von Bestrahlungs- und Elektrotherapiegeräten und elektromedizinischen Geräten	
26.7	Herstellung von optischen und fotografischen Instrumenten und Geräten	GG
26.70	Herstellung von optischen und fotografischen Instrumenten und Geräten	
26.8	Herstellung von magnetischen und optischen Datenträgern	VO
26.80	Herstellung von magnetischen und optischen Datenträgern	
27	Herstellung von elektrischen Ausrüstungen	
27.1	Herstellung von Elektromotoren, Generatoren, Transformatoren, Elektrizitätsverteilungs- und -schalteinrichtungen	VO
27.11	Herstellung von Elektromotoren, Generatoren und Transformatoren	
27.12	Herstellung von Elektrizitätsverteilungs- und -schalteinrichtungen	
27.2	Herstellung von Batterien und Akkumulatoren	VO
27.20	Herstellung von Batterien und Akkumulatoren	
27.3	Herstellung von Kabeln und elektrischem Installationsmaterial	VO
27.31	Herstellung von Glasfaserkabeln	
27.32	Herstellung von sonstigen elektronischen und elektrischen Drähten und Kabeln	
27.33	Herstellung von elektrischem Installationsmaterial	
27.4	Herstellung von elektrischen Lampen und Leuchten	VO
27.40	Herstellung von elektrischen Lampen und Leuchten	
27.5	Herstellung von Haushaltsgeräten	GG
27.51	Herstellung von elektrischen Haushaltsgeräten	
27.52	Herstellung von nicht elektrischen Haushaltsgeräten	
27.9	Herstellung von sonstigen elektrischen Ausrüstungen und Geräten a. n. g.	VO
27.90	Herstellung von sonstigen elektrischen Ausrüstungen und Geräten a. n. g.	
28	Maschinenbau	
28.1	Herstellung von nicht wirtschaftszweigspezifischen Maschinen	IG
28.11	Herstellung von Verbrennungsmotoren und Turbinen (ohne Motoren für Luft- und Straßenfahrzeuge)	
28.12	Herstellung von hydraulischen und pneumatischen Komponenten und Systemen	
28.13	Herstellung von Pumpen und Kompressoren a. n. g.	
28.14	Herstellung von Armaturen a. n. g.	
28.15	Herstellung von Lagern, Getrieben, Zahnrädern und Antriebselementen	

Noch: **Wirtschaftszweige des Verarbeitenden Gewerbes sowie
des Bergbaus und der Gewinnung von Steinen und Erden**
aus: **Klassifikation der Wirtschaftszweige Ausgabe 2008 (WZ 2008)**

Abteilung — Gruppe — Klasse	Bezeichnung	Haupt gruppe
noch: Abschnitt C	Verarbeitendes Gewerbe	
28.2	Herstellung von sonstigen nicht wirtschaftszweigspezifischen Maschinen	IG
28.21	Herstellung von Öfen und Brennern	
28.22	Herstellung von Hebezeugen und Fördermitteln	
28.23	Herstellung von Büromaschinen (ohne Datenverarbeitungsgeräte und periphere Geräte)	
28.24	Herstellung von handgeführten Werkzeugen mit Motorantrieb	
28.25	Herstellung von kälte- und lufttechnischen Erzeugnissen, nicht für den Haushalt	
28.29	Herstellung von sonstigen nicht wirtschaftszweigspezifischen Maschinen a. n. g.	
28.3	Herstellung von land- und forstwirtschaftlichen Maschinen	IG
28.30	Herstellung von land- und forstwirtschaftlichen Maschinen	
28.4	Herstellung von Werkzeugmaschinen	IG
28.41	Herstellung von Werkzeugmaschinen für die Metallbearbeitung	
28.49	Herstellung von sonstigen Werkzeugmaschinen	
28.9	Herstellung von Maschinen für sonstige bestimmte Wirtschaftszweige	IG
28.91	Herstellung von Maschinen für die Metallerzeugung, von Walzwerkeinrichtungen und Gießmaschinen	
28.92	Herstellung von Bergwerks-, Bau- und Baustoffmaschinen	
28.93	Herstellung von Maschinen für die Nahrungs- und Genussmittelerzeugung und die Tabakverarbeitung	
28.94	Herstellung von Maschinen für die Textil- und Bekleidungsherstellung und die Lederverarbeitung	
28.95	Herstellung von Maschinen für die Papiererzeugung und -verarbeitung	
28.96	Herstellung von Maschinen für die Verarbeitung von Kunststoffen und Kautschuk	
28.99	Herstellung von Maschinen für sonstige bestimmte Wirtschaftszweige a. n. g.	
29	Herstellung von Kraftwagen und Kraftwagenteilen	
29.1	Herstellung von Kraftwagen und Kraftwagenmotoren	IG
29.10	Herstellung von Kraftwagen und Kraftwagenmotoren	
29.2	Herstellung von Karosserien, Aufbauten und Anhängern	IG
29.20	Herstellung von Karosserien, Aufbauten und Anhängern	
29.3	Herstellung von Teilen und Zubehör für Kraftwagen	IG
29.31	Herstellung elektrischer und elektronischer Ausrüstungsgegenstände für Kraftwagen	
29.32	Herstellung von sonstigen Teilen und sonstigem Zubehör für Kraftwagen	
30	Sonstiger Fahrzeugbau	
30.1	Schiff- und Bootsbau	IG
30.11	Schiffbau (ohne Boots- und Yachtbau)	
30.12	Boots- und Yachtbau	
30.2	Schienenfahrzeugbau	IG
30.20	Schienenfahrzeugbau	

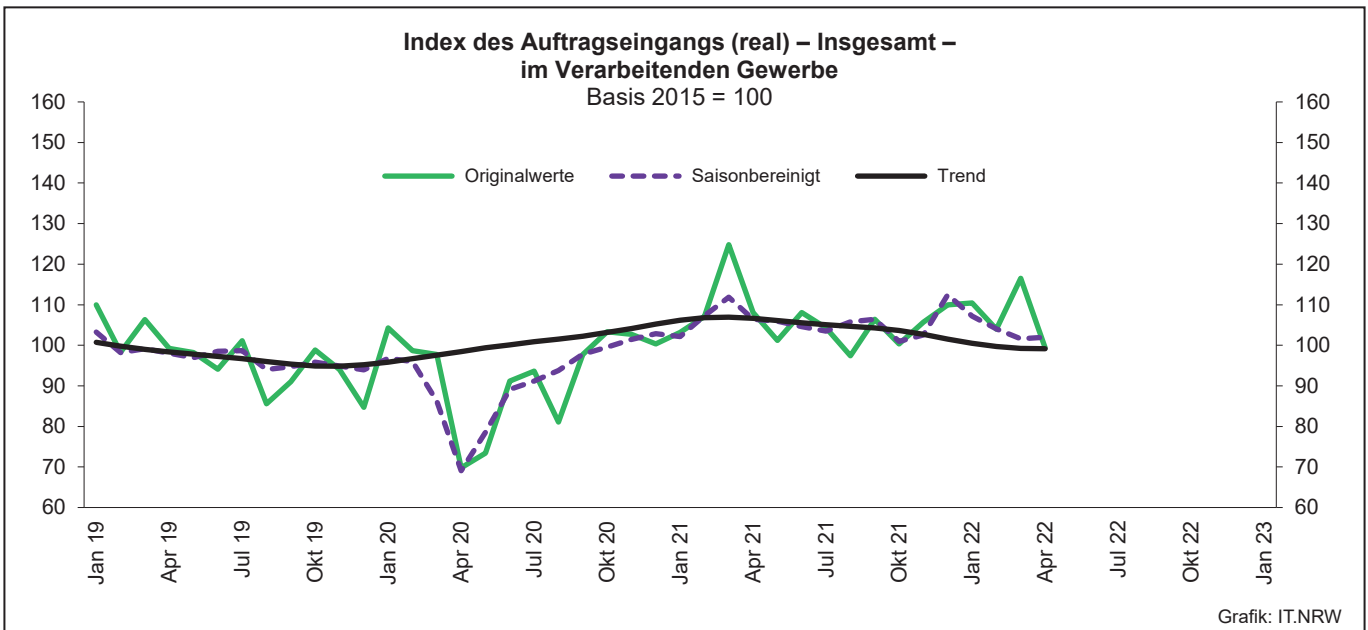
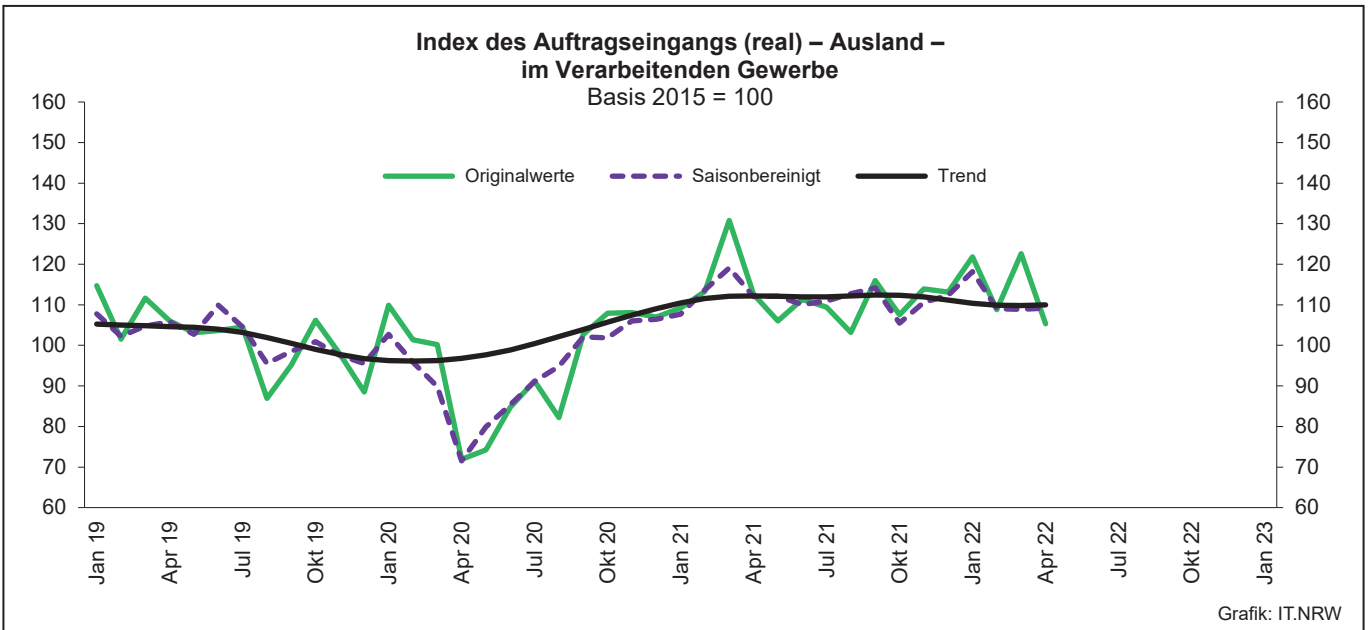
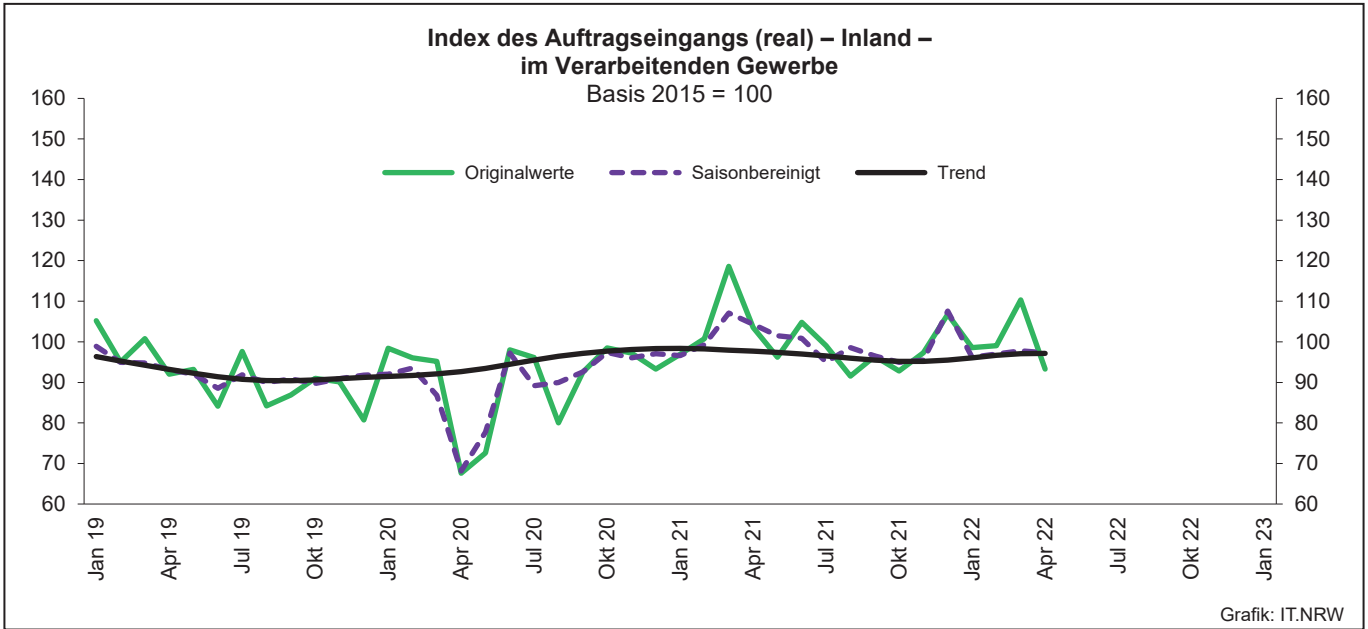
Noch: **Wirtschaftszweige des Verarbeitenden Gewerbes sowie
des Bergbaus und der Gewinnung von Steinen und Erden**
aus: **Klassifikation der Wirtschaftszweige Ausgabe 2008 (WZ 2008)**

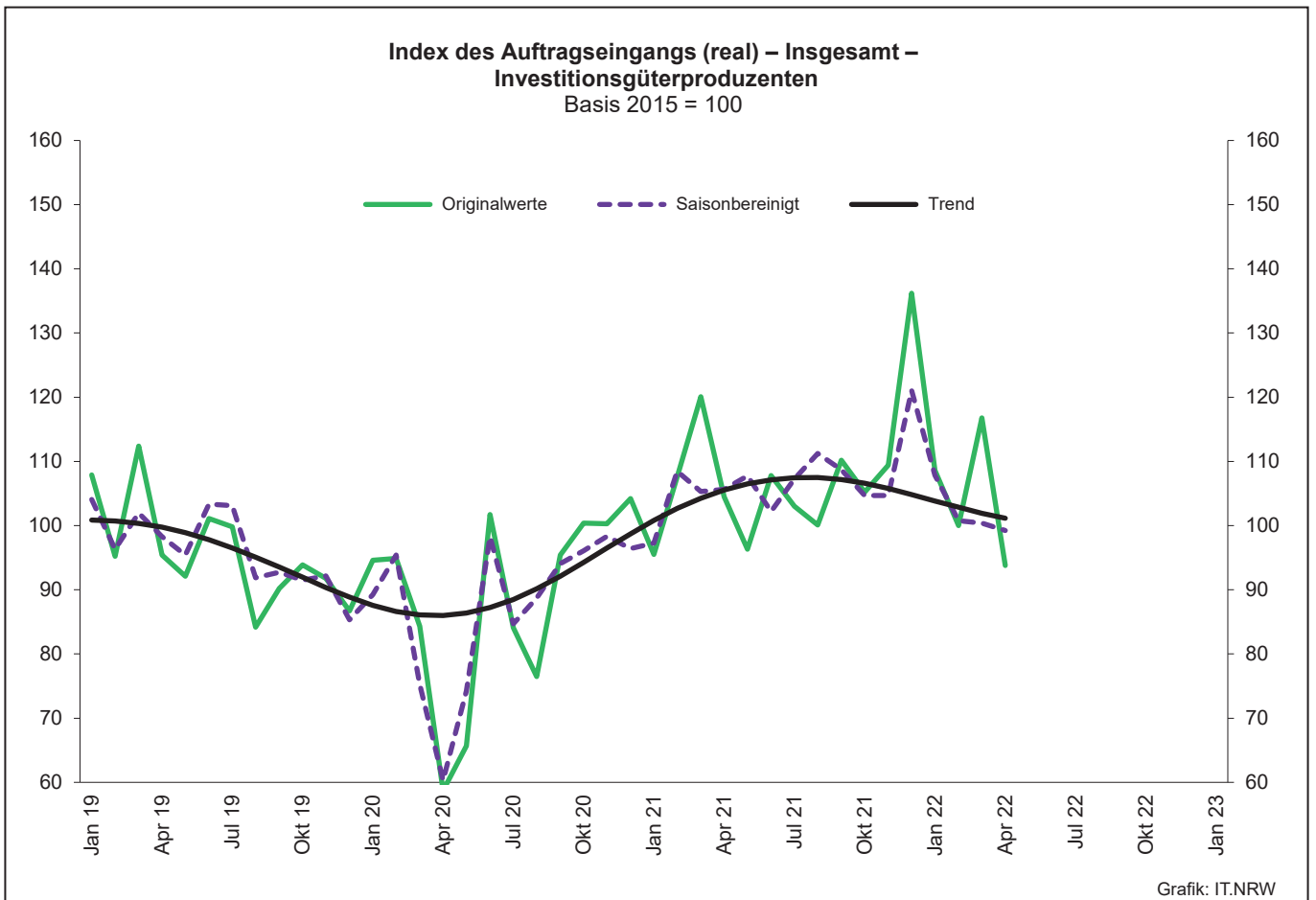
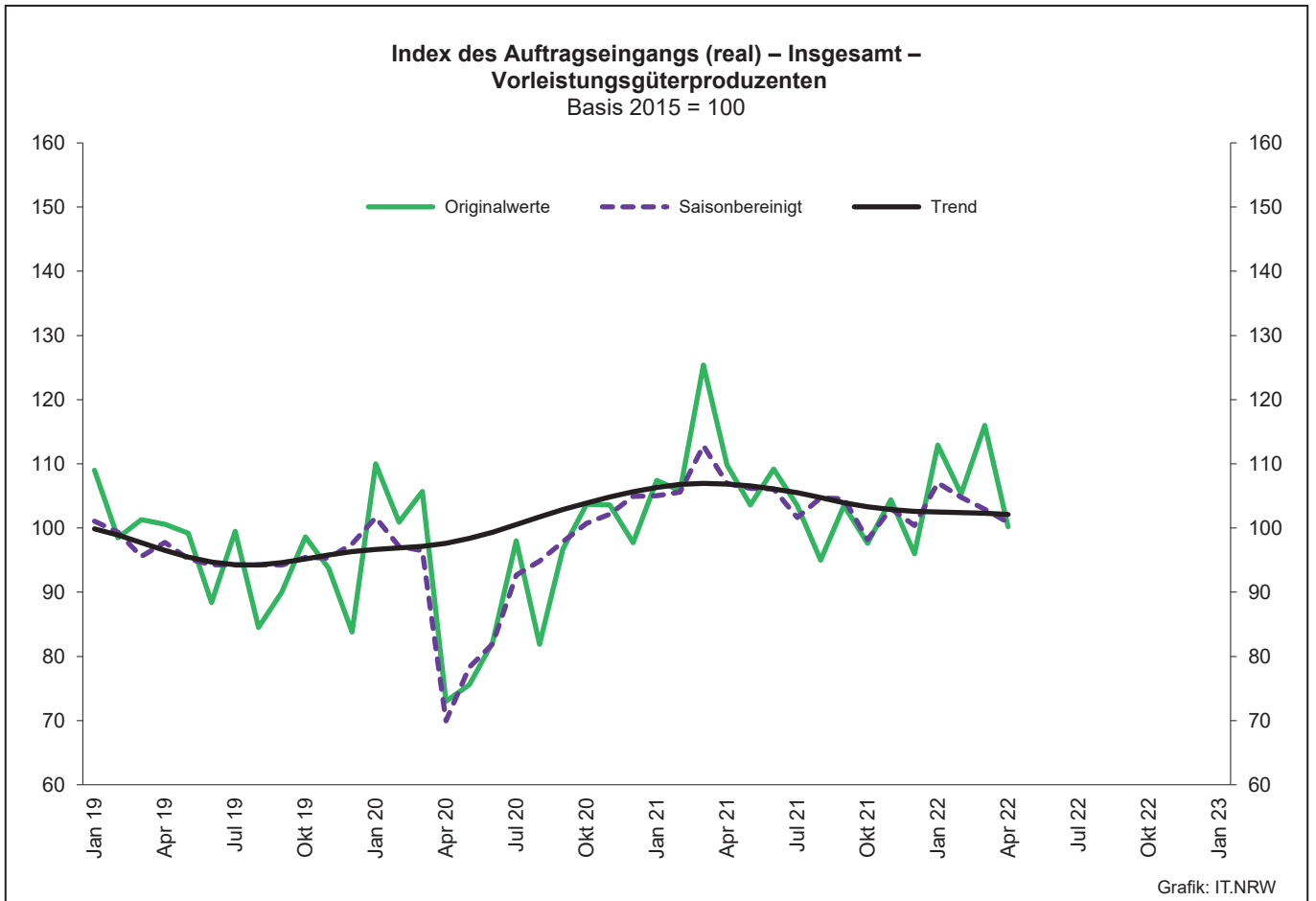
Abteilung — Gruppe — Klasse	Bezeichnung	Haupt gruppe
noch: Abschnitt C	Verarbeitendes Gewerbe	
30.3	Luft- und Raumfahrzeugbau	IG
30.30	Luft- und Raumfahrzeugbau	
30.4	Herstellung von militärischen Kampffahrzeugen	IG
30.40	Herstellung von militärischen Kampffahrzeugen	
30.9	Herstellung von Fahrzeugen a. n. g.	GG
30.91	Herstellung von Krafträdern	
30.92	Herstellung von Fahrrädern sowie von Behindertenfahrzeugen	
30.99	Herstellung von sonstigen Fahrzeugen a. n. g.	
31	Herstellung von Möbeln	
31.0	Herstellung von Möbeln	GG
31.01	Herstellung von Büro- und Ladenmöbeln	
31.02	Herstellung von Küchenmöbeln	
31.03	Herstellung von Matratzen	
31.09	Herstellung von sonstigen Möbeln	
32	Herstellung von sonstigen Waren	
32.1	Herstellung von Münzen, Schmuck und ähnlichen Erzeugnissen	GG
32.11	Herstellung von Münzen	
32.12	Herstellung von Schmuck, Gold- und Silberschmiedewaren (ohne Fantasieschmuck)	
32.13	Herstellung von Fantasieschmuck	
32.2	Herstellung von Musikinstrumenten	GG
32.20	Herstellung von Musikinstrumenten	
32.3	Herstellung von Sportgeräten	VG
32.30	Herstellung von Sportgeräten	
32.4	Herstellung von Spielwaren	VG
32.40	Herstellung von Spielwaren	
32.5	Herstellung von medizinischen und zahnmedizinischen Apparaten und Materialien	IG
32.50	Herstellung von medizinischen und zahnmedizinischen Apparaten und Materialien	
32.9	Herstellung von Erzeugnissen a. n. g.	VG
32.91	Herstellung von Besen und Bürsten	
32.99	Herstellung von sonstigen Erzeugnissen a. n. g.	
33	Reparatur und Installation von Maschinen und Ausrüstungen	
33.1	Reparatur von Metallerzeugnissen, Maschinen und Ausrüstungen	IG
33.11	Reparatur von Metallerzeugnissen	
33.12	Reparatur von Maschinen	
33.13	Reparatur von elektronischen und optischen Geräten	
33.14	Reparatur von elektrischen Ausrüstungen	
33.15	Reparatur und Instandhaltung von Schiffen, Booten und Yachten	
33.16	Reparatur und Instandhaltung von Luft- und Raumfahrzeugen	
33.17	Reparatur und Instandhaltung von Fahrzeugen a. n. g.	
33.19	Reparatur von sonstigen Ausrüstungen	
33.2	Installation von Maschinen und Ausrüstungen a. n. g.	IG
33.20	Installation von Maschinen und Ausrüstungen a. n. g.	

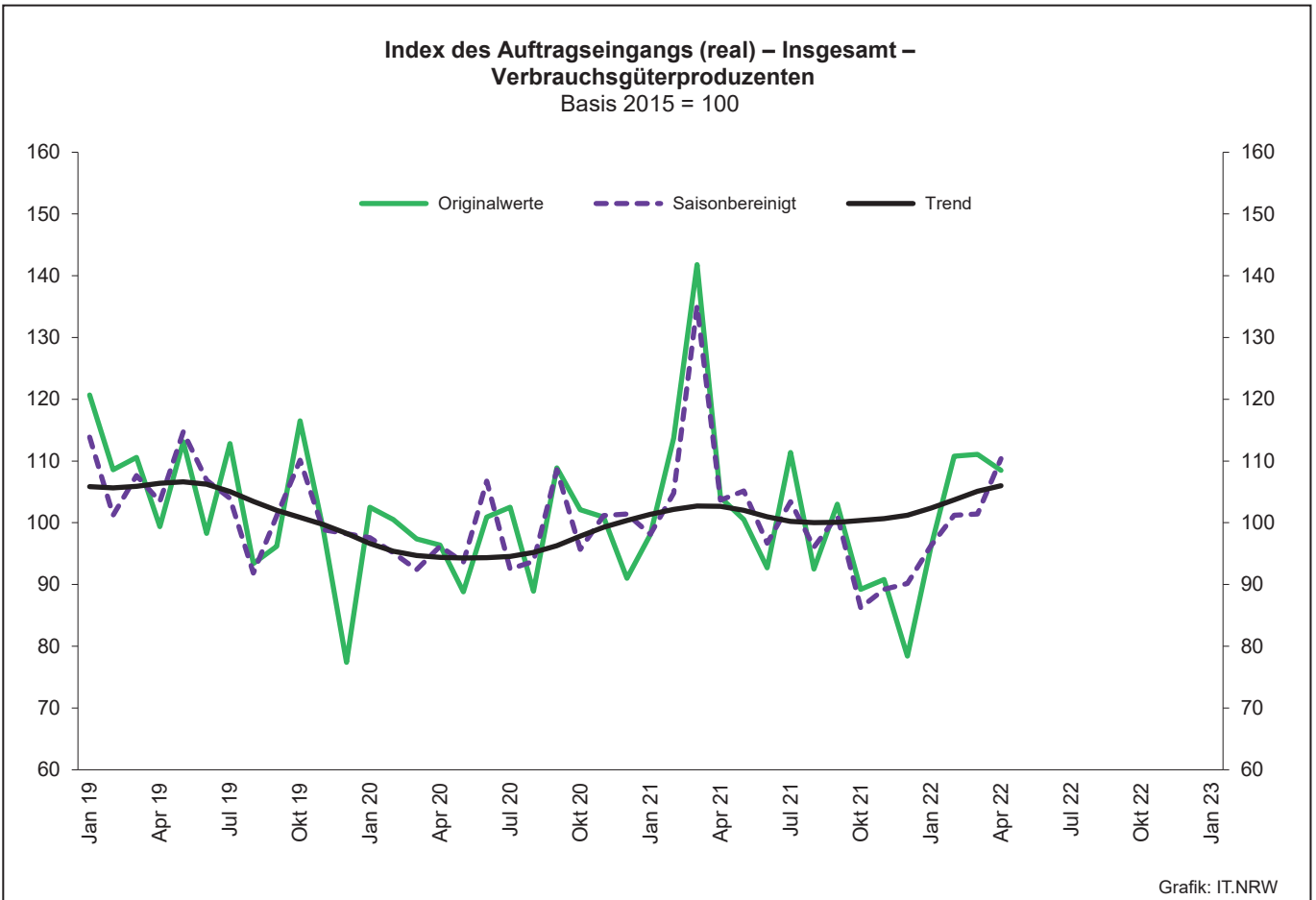
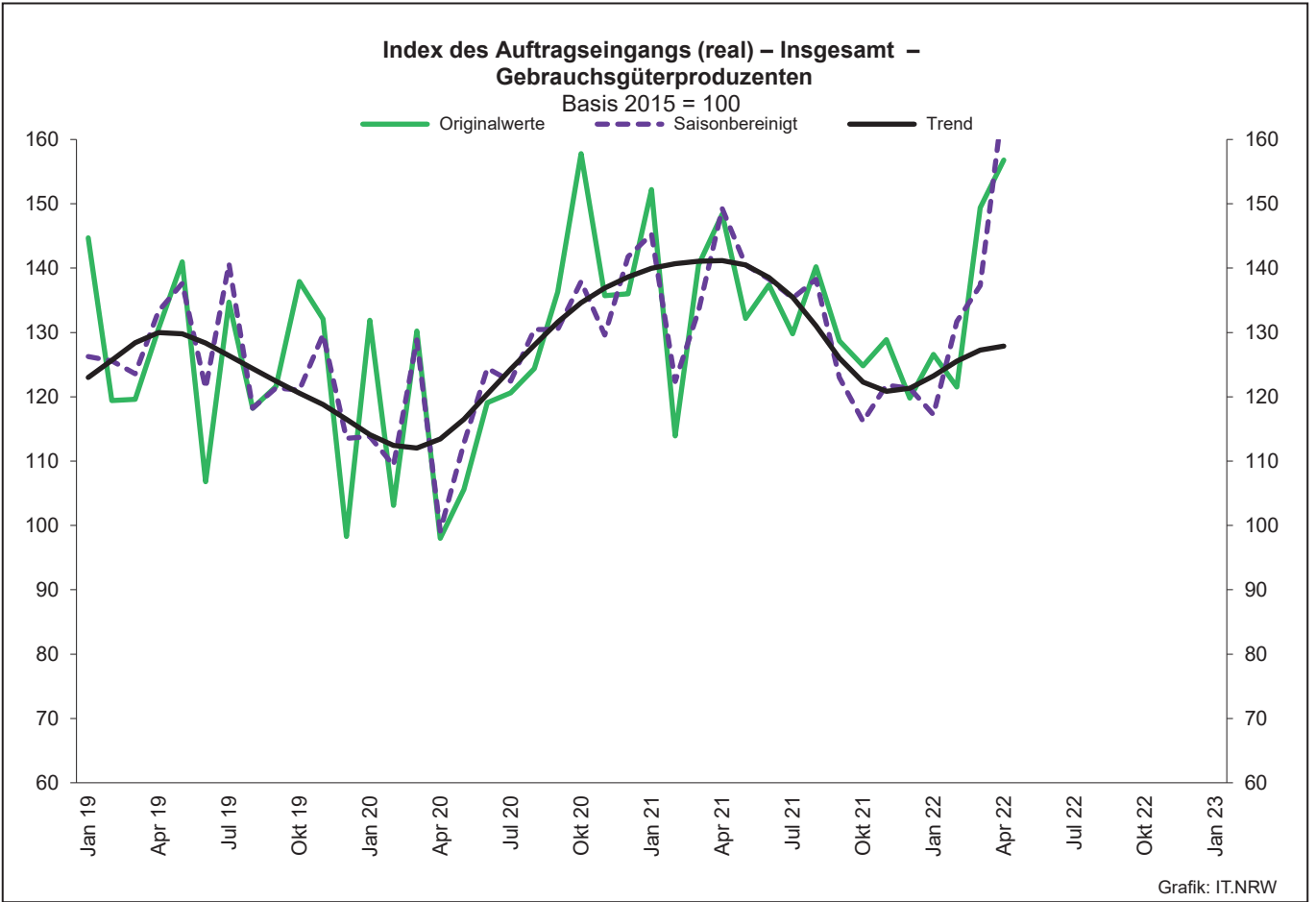
1. Übersicht über die wirtschaftliche Entwicklung in Nordrhein-Westfalen 2010 – 2022*)

Jahr Monat	Auftrags- eingangs- index – real –	Produktions- index im Verarbeitenden Gewerbe ¹⁾	Betriebe	Beschäftigte	Gesamtumsatz	
					insgesamt	darunter Auslandsumsatz
	Basis 2015 = 100	Basis 2015 = 100	Anzahl	1 000 EUR		
2010	104,3	99,4	9 570	1 170 672	315 394 766	131 253 761
2011	109,2	105,0	9 613	1 199 644	348 101 951	145 685 564
2012	102,8	103,6	9 928	1 218 009	342 530 278	143 654 684
2013	103,0	101,0	9 951	1 215 885	339 997 818	144 980 166
2014	101,6	101,0	10 038	1 219 747	337 697 507	145 613 125
2015	100,0	100,0	10 088	1 219 289	333 677 159	145 518 916
2016	99,7	99,9	10 116	1 215 293	331 932 762	146 221 556
2017	105,0	103,7	10 144	1 228 302	350 096 604	155 508 471
2018	102,9	102,8	10 289	1 258 506	357 840 066	158 669 920
2019	96,8	100,6	10 491	1 263 527	351 894 965	156 981 063
2020	92,8	92,6	10 559	1 229 362	321 698 223	140 708 765
2021	106,4	97,0	10 413	1 225 428	356 852 281	158 486 545
2020 ²⁾						
Januar	104,3	93,4	5 126	1 091 072	25 770 313	11 803 768
Februar	98,7	100,7	5 171	1 089 931	25 379 788	11 820 411
März	97,7	98,1	5 208	1 090 327	27 085 506	12 375 718
April	69,8	84,6	5 206	1 083 112	20 450 138	9 029 242
Mai	73,4	88,0	5 200	1 077 666	20 725 083	9 332 937
Juni	91,2	91,9	5 191	1 075 188	23 409 185	10 758 447
Juli	93,6	84,4	5 182	1 071 549	24 157 401	11 030 185
August	81,1	87,1	5 178	1 072 607	22 057 292	9 712 318
September	97,7	94,7	5 175	1 073 082	26 319 212	12 315 316
Oktober	103,3	95,6	5 166	1 072 552	26 466 367	12 025 390
November	102,7	102,7	5 159	1 072 044	26 689 347	12 300 824
Dezember	100,3	90,2	5 153	1 067 318	24 683 958	11 747 164
2021 ²⁾						
Januar	103,2	94,9	4 991	1 060 184	23 584 377	10 949 334
Februar	107,1	97,2	5 010	1 058 592	24 513 724	11 448 546
März	124,8	103,1	5 036	1 059 468	30 316 152	14 325 739
April	108,1	102,5	5 019	1 057 366	26 312 111	12 159 459
Mai	101,2	104,6	5 010	1 056 081	25 819 867	12 004 653
Juni	108,1	101,9	4 994	1 056 992	28 292 180	13 244 728
Juli	104,3	91,2	4 991	1 057 177	26 621 578	12 277 298
August	97,4	88,3	4 984	1 060 399	25 610 832	11 686 491
September	106,4	96,1	4 981	1 064 573	28 660 735	13 209 071
Oktober	100,3	97,1	4 973	1 063 287	27 483 885	12 387 325
November	105,7	100,7	4 970	1 063 978	29 459 055	13 610 111
Dezember	110,0	89,3	4 963	1 059 368	28 004 845	13 313 021
2022 ²⁾						
Januar	110,4	91,4r	4 858	1 055 577	27 851 359	12 708 028
Februar	104,0	98,6r	4 978	1 062 626	28 991 952	13 709 714
März	116,5	98,6	4 988	1 061 830	34 565 844	16 069 252
April	99,4	99,2	4 994	1 060 905	29 955 564	13 746 270
Mai
Juni
Juli
August
September
Oktober
November
Dezember

*) Bei den Jahreswerten beziehen sich alle Angaben auf Betriebe von Unternehmen mit im Allgemeinen 20 und mehr Beschäftigten. – 1) arbeitstäglich bereinigt – 2) Betriebe mit 50 und mehr tätigen Personen







2. Auftragseingangsindex im Verarbeitenden Gewerbe Nordrhein-Westfalens

Nominalindex Inland

Systematik-Nr.	Wirtschaftszweig Hauptgruppe	Jahr 2021	April 2021	März 2022	April 2022	Veränderung gegenüber Vorjahres- monat in %
Basis 2015 = 100						
13	Herstellung von Textilien	95,8	105,6	115,1	264,3	+150,3
14	Herstellung von Bekleidung	97,3	83,2	118,1	132,7	+59,5
17	Herstellung von Papier, Pappe und Waren daraus	111,8	106,7	143,0	129,7	+21,6
20	Herstellung von chemischen Erzeugnissen	110,1	105,4	147,9	134,5	+27,6
20.1	Herstellung von chemischen Grundstoffen, Düngemitteln und Stickstoffverbindungen, Kunststoffen in Primärformen und synthetischem Kautschuk in Primärformen	114,9	106,3	160,0	147,1	+38,4
21	Herstellung von pharmazeutischen Erzeugnissen	61,6	78,5	55,1	61,8	-21,3
24	Metallerzeugung und -bearbeitung	113,1	118,8	147,7	130,7	+10,0
24.1	Erzeugung von Roheisen, Stahl und Ferrolegierungen	104,5	111,1	141,3	125,3	+12,8
24.4	Erzeugung und erste Bearbeitung von NE-Metallen	118,5	117,6	143,1	136,0	+15,6
24.5	Gießereien	99,8	108,6	120,3	123,0	+13,3
25	Herstellung von Metallerzeugnissen	113,1	120,8	137,6	118,6	-1,8
25.5	Herstellung von Schmiede-, Press-, Zieh- und Stanzteilen, gewalzten Ringen und pulvermetallurgischen Erzeugnissen	107,1	112,4	133,7	125,4	+11,6
25.7	Herstellung von Schneidwaren, Werkzeugen, Schließern und Beschlägen aus unedlen Metallen	98,4	99,1	112,8	94,9	-4,2
26	Herstellung von Datenverarbeitungsgeräten, elektronischen und optischen Erzeugnissen	148,2	132,8	163,0	158,2	+19,1
27	Herstellung von elektrischen Ausrüstungen	115,7	113,0	148,9	117,3	+3,8
27.1	Herstellung von Elektromotoren, Generatoren, Transformatoren, Elektrizitätsverteilungs- und -schalteinrichtungen	112,2	111,6	146,1	124,7	+11,7
28	Maschinenbau	117,2	111,9	137,9	115,1	+2,9
28.1	Herstellung von nicht wirtschaftszweigspezifischen Maschinen	110,8	116,3	133,5	117,2	+0,8
29	Herstellung von Kraftwagen und Kraftwagenteilen	113,5	132,3	148,6	94,7	-28,4
30	Sonstiger Fahrzeugbau	115,4	50,0	67,7	33,4	-33,2
C	Verarbeitendes Gewerbe	112,9	113,2	140,0	121,6	+7,4
	Vorleistungsgüterproduzenten	112,3	114,1	145,5	128,0	+12,2
	Investitionsgüterproduzenten	120,3	117,0	139,3	106,8	-8,7
	Gebrauchsgüterproduzenten	126,8	129,6	150,6	132,1	+1,9
	Verbrauchsgüterproduzenten	81,1	84,9	91,9	128,7	+51,6

Noch: 2. Auftragseingangindex im Verarbeitenden Gewerbe Nordrhein-Westfalens

Nominalindex Ausland

Systematik-Nr.	Wirtschaftszweig Hauptgruppe	Jahr 2021	April 2021	März 2022	April 2022	Veränderung gegenüber Vorjahres- monat in %
Basis 2015 = 100						
13	Herstellung von Textilien	107,6	106,5	130,1	119,5	+12,2
14	Herstellung von Bekleidung	81,2	66,5	105,7	106,3	+59,8
17	Herstellung von Papier, Pappe und Waren daraus	121,7	120,0	156,6	134,5	+12,1
20	Herstellung von chemischen Erzeugnissen	125,0	119,8	161,8	138,3	+15,4
20.1	Herstellung von chemischen Grundstoffen, Düngemitteln und Stickstoffverbindungen, Kunststoffen in Primärformen und synthetischem Kautschuk in Primärformen	126,5	117,3	169,7	144,1	+22,8
21	Herstellung von pharmazeutischen Erzeugnissen	142,6	143,8	172,8	109,8	-23,6
24	Metallerzeugung und -bearbeitung	139,0	142,9	183,3	164,6	+15,2
24.1	Erzeugung von Roheisen, Stahl und Ferrolegierungen	143,4	158,0	210,7	194,8	+23,3
24.4	Erzeugung und erste Bearbeitung von NE-Metallen	133,4	125,4	167,4	155,8	+24,2
24.5	Gießereien	110,6	113,6	117,7	111,0	-2,3
25	Herstellung von Metallerzeugnissen	119,3	118,2	143,7	136,6	+15,6
25.5	Herstellung von Schmiede-, Press-, Zieh- und Stanzteilen, gewalzten Ringen und pulvermetallurgischen Erzeugnissen	113,7	115,5	136,6	154,3	+33,6
25.7	Herstellung von Schneidwaren, Werkzeugen, Schlössern und Beschlägen aus unedlen Metallen	125,4	126,6	145,2	129,5	+2,3
26	Herstellung von Datenverarbeitungsgeräten, elektronischen und optischen Erzeugnissen	188,4	204,4	222,8	247,6	+21,1
27	Herstellung von elektrischen Ausrüstungen	115,5	115,7	143,9	124,5	+7,6
27.1	Herstellung von Elektromotoren, Generatoren, Transformatoren, Elektrizitätsverteilungs- und -schalteinrichtungen	114,2	116,2	155,6	133,3	+14,7
28	Maschinenbau	126,3	117,7	142,3	108,6	-7,7
28.1	Herstellung von nicht wirtschaftszweigspezifischen Maschinen	109,2	108,4	126,3	110,6	+2,0
29	Herstellung von Kraftwagen und Kraftwagenteilen	98,6	103,3	107,8	115,9	+12,2
30	Sonstiger Fahrzeugbau	44,9	29,4	38,6	30,7	+4,4
C	Verarbeitendes Gewerbe	122,0	119,8	147,4	128,9	+7,6
	Vorleistungsgüterproduzenten	128,3	128,0	164,7	148,1	+15,7
	Investitionsgüterproduzenten	112,8	106,8	126,0	106,5	-0,3
	Gebrauchsgüterproduzenten	147,1	169,9	171,7	198,7	+17,0
	Verbrauchsgüterproduzenten	128,1	128,2	151,0	112,1	-12,6

Noch: 2. Auftragseingangindex im Verarbeitenden Gewerbe Nordrhein-Westfalens

Nominalindex Insgesamt

Systematik-Nr.	Wirtschaftszweig Hauptgruppe	Jahr 2021	April 2021	März 2022	April 2022	Veränderung gegenüber Vorjahres- monat in %
Basis 2015 = 100						
13	Herstellung von Textilien	101,6	106,1	122,4	193,0	+81,9
14	Herstellung von Bekleidung	90,3	75,9	112,7	121,2	+59,7
17	Herstellung von Papier, Pappe und Waren daraus	115,7	112,0	148,3	131,7	+17,6
20	Herstellung von chemischen Erzeugnissen	118,4	113,4	155,6	136,6	+20,5
20.1	Herstellung von chemischen Grundstoffen, Düngemitteln und Stickstoffverbindungen, Kunststoffen in Primärformen und synthetischem Kautschuk in Primärformen	121,6	112,7	165,7	145,3	+28,9
21	Herstellung von pharmazeutischen Erzeugnissen	110,8	118,1	126,6	90,9	-23,0
24	Metallerzeugung und -bearbeitung	122,6	127,6	160,7	143,1	+12,1
24.1	Erzeugung von Roheisen, Stahl und Ferrolegierungen	114,8	123,5	159,7	143,6	+16,3
24.4	Erzeugung und erste Bearbeitung von NE-Metallen	124,6	120,7	152,9	144,0	+19,3
24.5	Gießereien	104,2	110,6	119,3	118,1	+6,8
25	Herstellung von Metallerzeugnissen	115,4	119,8	139,8	125,2	+4,5
25.5	Herstellung von Schmiede-, Press-, Zieh- und Stanzteilen, gewalzten Ringen und pulvermetallurgischen Erzeugnissen	109,6	113,6	134,8	136,0	+19,7
25.7	Herstellung von Schneidwaren, Werkzeugen, Schließern und Beschlägen aus unedlen Metallen	110,3	111,1	127,0	110,1	-0,9
26	Herstellung von Datenverarbeitungsgeräten, elektronischen und optischen Erzeugnissen	170,3	172,2	195,9	207,4	+20,4
27	Herstellung von elektrischen Ausrüstungen	115,6	114,3	146,4	120,9	+5,8
27.1	Herstellung von Elektromotoren, Generatoren, Transformatoren, Elektrizitätsverteilungs- und -schalteinrichtungen	113,2	113,7	150,5	128,8	+13,3
28	Maschinenbau	122,9	115,5	140,7	111,0	-3,9
28.1	Herstellung von nicht wirtschaftszweigspezifischen Maschinen	109,9	111,8	129,5	113,5	+1,5
29	Herstellung von Kraftwagen und Kraftwagenteilen	104,5	114,7	123,8	107,6	-6,2
30	Sonstiger Fahrzeugbau	76,9	39,6	52,6	32,5	-17,9
C	Verarbeitendes Gewerbe	117,5	116,6	143,8	125,4	+7,5
	Vorleistungsgüterproduzenten	119,5	120,4	154,1	137,0	+13,8
	Investitionsgüterproduzenten	115,9	111,0	131,5	106,7	-3,9
	Gebrauchsgüterproduzenten	138,7	153,0	162,9	170,9	+11,7
	Verbrauchsgüterproduzenten	104,7	106,6	121,6	120,4	+12,9

Noch: 2. Auftragseingangsindex im Verarbeitenden Gewerbe Nordrhein-Westfalens

Realindex Inland

Systematik-Nr.	Wirtschaftszweig Hauptgruppe	Jahr 2021	April 2021	März 2022	April 2022	Veränderung gegenüber Vorjahres- monat in %
Basis 2015 = 100						
13	Herstellung von Textilien	91,2	101,6	101,9	238,7	+134,9
14	Herstellung von Bekleidung	92,4	79,0	109,5	124,5	+57,6
17	Herstellung von Papier, Pappe und Waren daraus	102,3	101,8	110,1	95,4	-6,3
20	Herstellung von chemischen Erzeugnissen	97,1	96,1	111,4	96,9	+0,8
20.1	Herstellung von chemischen Grundstoffen, Düngemitteln und Stickstoffverbindungen, Kunststoffen in Primärformen und synthetischem Kautschuk in Primärformen	100,0	95,5	117,3	102,3	+7,1
21	Herstellung von pharmazeutischen Erzeugnissen	58,2	74,2	51,2	57,3	-22,8
24	Metallerzeugung und -bearbeitung	88,1	98,7	89,0	75,5	-23,5
24.1	Erzeugung von Roheisen, Stahl und Ferrolegierungen	74,0	85,8	73,4	60,5	-29,5
24.4	Erzeugung und erste Bearbeitung von NE-Metallen	98,6	100,9	93,9	86,5	-14,3
24.5	Gießereien	93,0	104,0	101,4	101,3	-2,6
25	Herstellung von Metallerzeugnissen	101,4	111,3	111,7	93,9	-15,6
25.5	Herstellung von Schmiede-, Press-, Zieh- und Stanzteilen, gewalzten Ringen und pulvermetallurgischen Erzeugnissen	96,6	105,4	109,5	99,1	-6,0
25.7	Herstellung von Schneidwaren, Werkzeugen, Schössern und Beschlägen aus unedlen Metallen	91,4	93,3	99,8	83,5	-10,5
26	Herstellung von Datenverarbeitungsgeräten, elektronischen und optischen Erzeugnissen	159,8	147,3	164,8	165,1	+12,1
27	Herstellung von elektrischen Ausrüstungen	107,2	106,0	130,0	100,7	-5,0
27.1	Herstellung von Elektromotoren, Generatoren, Transformatoren, Elektrizitätsverteilungs- und -schalteinrichtungen	103,4	104,2	126,9	107,2	+2,9
28	Maschinenbau	106,8	103,3	119,2	98,1	-5,0
28.1	Herstellung von nicht wirtschaftszweigspezifischen Maschinen	101,0	107,2	114,7	100,0	-6,7
29	Herstellung von Kraftwagen und Kraftwagenteilen	108,1	126,7	137,2	86,6	-31,6
30	Sonstiger Fahrzeugbau	107,9	47,0	62,0	30,1	-36,0
C	Verarbeitendes Gewerbe	100,4	103,5	110,3	93,3	-9,9
	Vorleistungsgüterproduzenten	97,4	102,9	107,1	91,2	-11,4
	Investitionsgüterproduzenten	110,8	109,0	121,9	91,7	-15,9
	Gebrauchsgüterproduzenten	117,4	120,7	133,4	115,9	-4,0
	Verbrauchsgüterproduzenten	76,6	81,2	81,7	115,0	+41,6

Noch: 2. Auftragseingangindex im Verarbeitenden Gewerbe Nordrhein-Westfalens

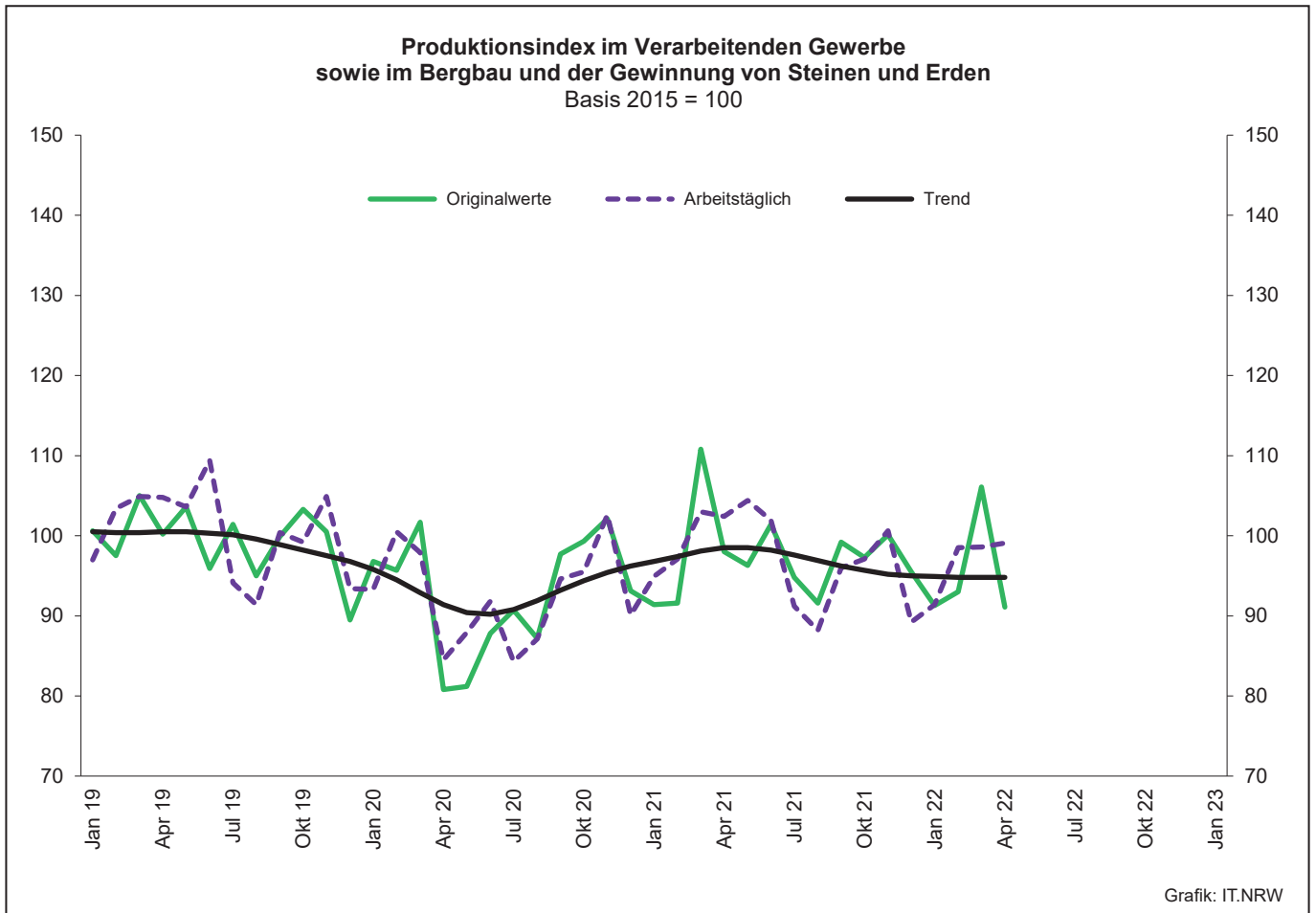
Realindex Ausland

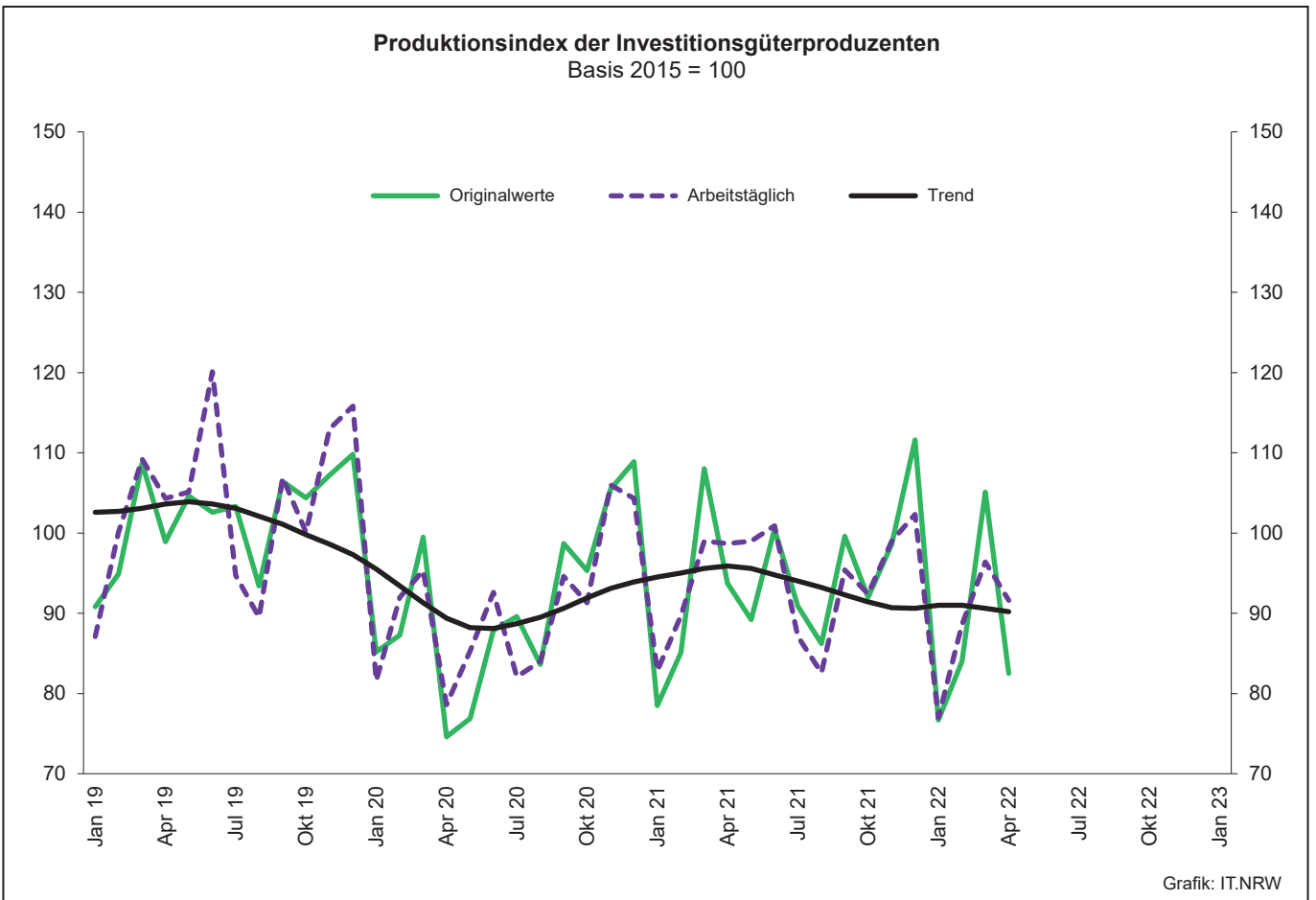
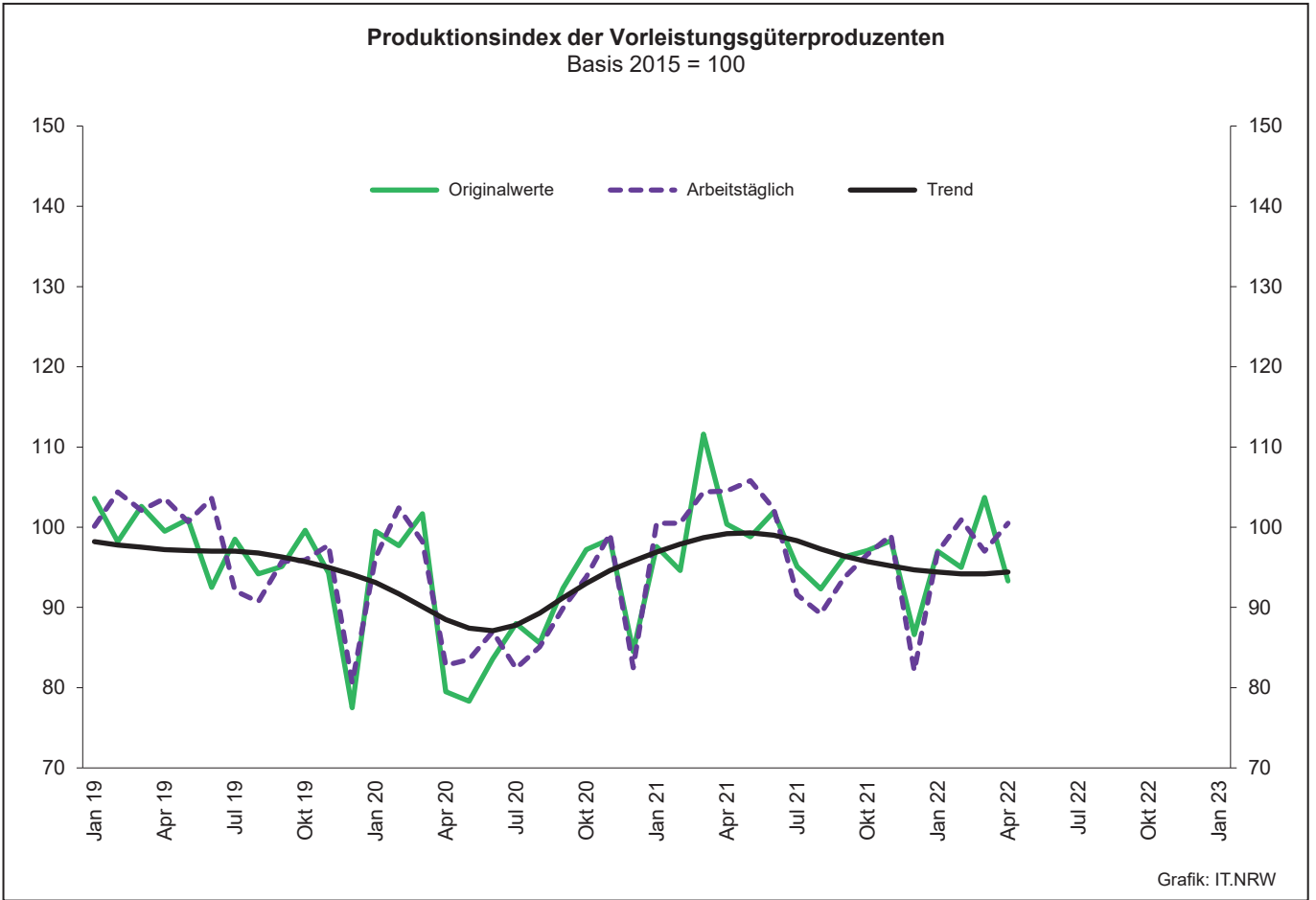
Systematik-Nr.	Wirtschaftszweig Hauptgruppe	Jahr 2021	April 2021	März 2022	April 2022	Veränderung gegenüber Vorjahres- monat in %
Basis 2015 = 100						
13	Herstellung von Textilien	104,5	104,5	117,9	107,4	+2,8
14	Herstellung von Bekleidung	77,1	63,0	95,3	98,1	+55,7
17	Herstellung von Papier, Pappe und Waren daraus	112,1	113,7	123,0	99,6	-12,4
20	Herstellung von chemischen Erzeugnissen	111,1	109,6	123,0	100,2	-8,6
20.1	Herstellung von chemischen Grundstoffen, Düngemitteln und Stickstoffverbindungen, Kunststoffen in Primärformen und synthetischem Kautschuk in Primärformen	110,2	105,6	123,4	98,8	-6,4
21	Herstellung von pharmazeutischen Erzeugnissen	143,5	145,4	166,2	103,6	-28,7
24	Metallerzeugung und -bearbeitung	111,8	121,8	116,3	100,1	-17,8
24.1	Erzeugung von Roheisen, Stahl und Ferrolegierungen	104,2	125,1	109,7	96,8	-22,6
24.4	Erzeugung und erste Bearbeitung von NE-Metallen	114,6	112,5	116,8	104,5	-7,1
24.5	Gießereien	93,1	95,9	92,0	85,1	-11,3
25	Herstellung von Metallerzeugnissen	108,6	110,1	120,8	113,6	+3,2
25.5	Herstellung von Schmiede-, Press-, Zieh- und Stanzteilen, gewalzten Ringen und pulvermetallurgischen Erzeugnissen	103,5	107,3	114,5	127,5	+18,8
25.7	Herstellung von Schneidwaren, Werkzeugen, Schlössern und Beschlägen aus unedlen Metallen	115,4	117,6	128,0	113,8	-3,2
26	Herstellung von Datenverarbeitungsgeräten, elektronischen und optischen Erzeugnissen	211,4	233,8	237,2	262,8	+12,4
27	Herstellung von elektrischen Ausrüstungen	107,9	108,9	127,5	109,5	+0,6
27.1	Herstellung von Elektromotoren, Generatoren, Transformatoren, Elektrizitätsverteilungs- und -schalteinrichtungen	102,5	105,0	133,3	113,5	+8,1
28	Maschinenbau	116,8	109,9	125,7	95,1	-13,5
28.1	Herstellung von nicht wirtschaftszweigspezifischen Maschinen	102,6	102,5	113,2	98,1	-4,3
29	Herstellung von Kraftwagen und Kraftwagenteilen	94,9	100,1	99,9	107,1	+7,0
30	Sonstiger Fahrzeugbau	44,1	29,0	35,5	28,3	-2,4
C	Verarbeitendes Gewerbe	112,2	112,6	122,6	105,3	-6,5
	Vorleistungsgüterproduzenten	114,4	118,1	126,7	111,2	-5,8
	Investitionsgüterproduzenten	106,0	101,4	113,3	95,3	-6,0
	Gebrauchsgüterproduzenten	144,3	168,2	160,9	185,9	+10,5
	Verbrauchsgüterproduzenten	126,0	127,0	140,5	102,2	-19,5

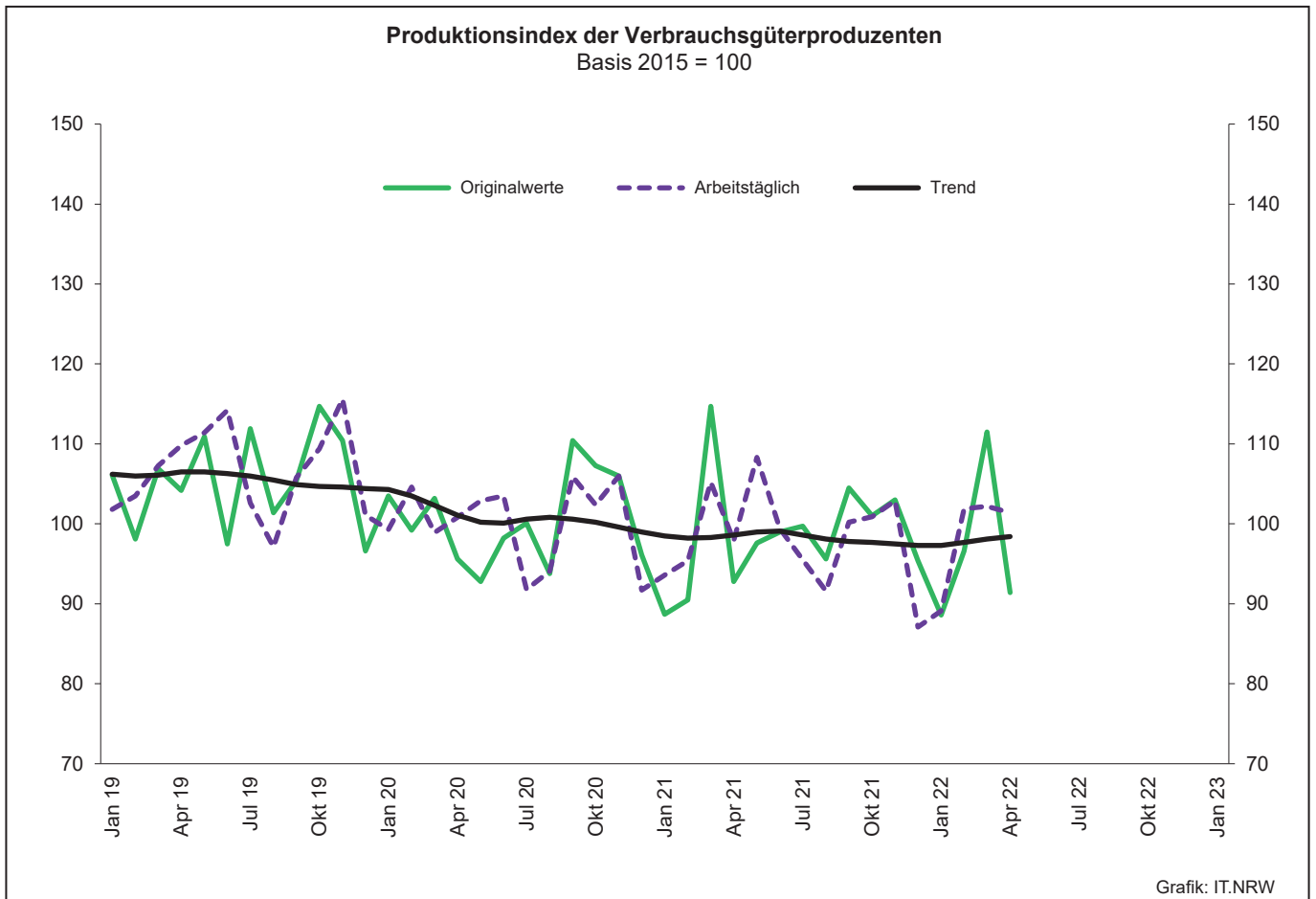
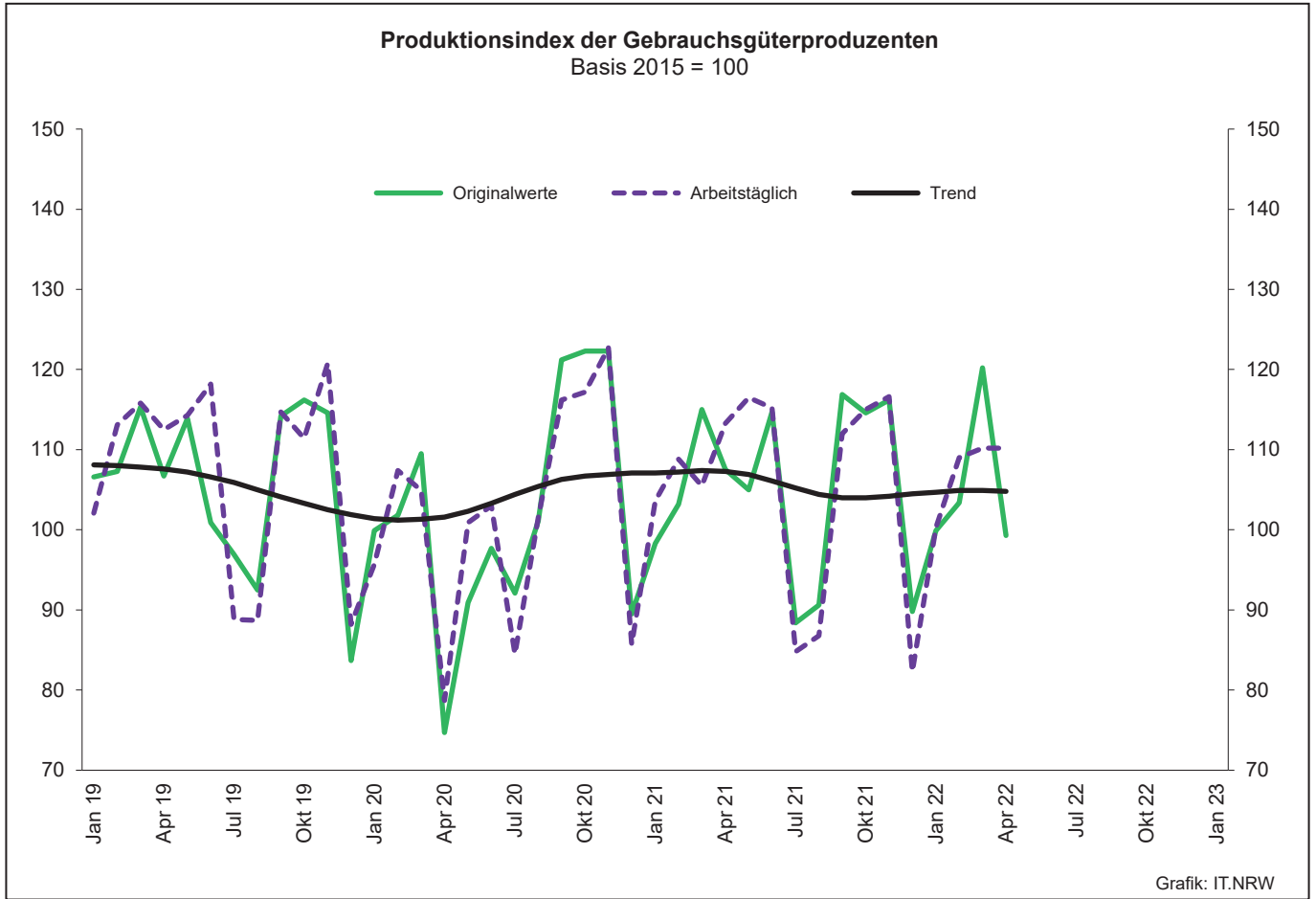
Noch: 2. Auftragseingangsindex im Verarbeitenden Gewerbe Nordrhein-Westfalens

Realindex insgesamt

Systematik-Nr.	Wirtschaftszweig Hauptgruppe	Jahr 2021	April 2021	März 2022	April 2022	Veränderung gegenüber Vorjahres- monat in %
Basis 2015 = 100						
13	Herstellung von Textilien	97,4	102,7	109,4	173,8	+69,2
14	Herstellung von Bekleidung	85,8	72,0	103,4	113,0	+56,9
17	Herstellung von Papier, Pappe und Waren daraus	106,2	106,5	115,2	97,1	-8,8
20	Herstellung von chemischen Erzeugnissen	104,9	103,6	117,8	98,7	-4,7
20.1	Herstellung von chemischen Grundstoffen, Düngemitteln und Stickstoffverbindungen, Kunststoffen in Primärformen und synthetischem Kautschuk in Primärformen	106,0	101,4	120,9	100,3	-1,1
21	Herstellung von pharmazeutischen Erzeugnissen	110,0	117,4	121,0	85,4	-27,3
24	Metallerzeugung und -bearbeitung	96,8	107,1	99,0	84,5	-21,1
24.1	Erzeugung von Roheisen, Stahl und Ferrolegierungen	82,0	96,2	83,0	70,1	-27,1
24.4	Erzeugung und erste Bearbeitung von NE-Metallen	105,0	105,6	103,1	93,7	-11,3
24.5	Gießereien	93,0	100,8	97,6	94,7	-6,1
25	Herstellung von Metallerzeugnissen	104,0	110,9	115,0	101,1	-8,8
25.5	Herstellung von Schmiede-, Press-, Zieh- und Stanzteilen, gewalzten Ringen und pulvermetallurgischen Erzeugnissen	99,1	106,1	111,3	109,6	+3,3
25.7	Herstellung von Schneidwaren, Werkzeugen, Schlössern und Beschlägen aus unedlen Metallen	101,9	104,0	112,2	96,8	-6,9
26	Herstellung von Datenverarbeitungsgeräten, elektronischen und optischen Erzeugnissen	188,2	194,8	204,6	218,8	+12,3
27	Herstellung von elektrischen Ausrüstungen	107,5	107,4	128,7	105,1	-2,1
27.1	Herstellung von Elektromotoren, Generatoren, Transformatoren, Elektrizitätsverteilungs- und -schalteinrichtungen	103,1	104,6	129,9	110,2	+5,4
28	Maschinenbau	113,0	107,4	123,3	96,2	-10,4
28.1	Herstellung von nicht wirtschaftszweigspezifischen Maschinen	101,9	104,5	113,9	98,9	-5,4
29	Herstellung von Kraftwagen und Kraftwagenteilen	100,1	110,5	114,5	99,1	-10,3
30	Sonstiger Fahrzeugbau	72,5	37,0	47,4	29,1	-21,4
C	Verarbeitendes Gewerbe	106,4	108,1	116,5	99,4	-8,0
	Vorleistungsgüterproduzenten	105,1	109,8	116,0	100,2	-8,7
	Investitionsgüterproduzenten	108,0	104,5	116,8	93,8	-10,2
	Gebrauchsgüterproduzenten	133,1	148,4	149,4	156,8	+5,7
	Verbrauchsgüterproduzenten	101,4	104,1	111,1	108,5	+4,2







3. Produktionsindex*) im Verarbeitenden Gewerbe sowie im Bergbau und in der Gewinnung von Steinen und Erden Nordrhein-Westfalens

Systematik-Nr.	Wirtschaftszweig Hauptgruppe	Ge- wichtung	Jahr	April	März	April	Veränderung April 2022 gegenüber April 2021
		%	2021	2022		%	
Basis 2015 = 100							
B	Bergbau und Gewinnung von Steinen und Erden	0,3	76,0	73,0r	77,4r	83,1	+13,8
	darunter						
05	Kohlenbergbau	0,2	61,2	51,0	65,6	67,5	+32,4
08	Gewinnung von Steinen und Erden, sonstiger Bergbau	0,1	103,8	113,3r	101,4r	114,4	+1,0
C	Verarbeitendes Gewerbe	77,4	97,3	102,5r	98,6	99,2	-3,2
	davon						
10	Herstellung von Nahrungs- und Futtermitteln	5,4	96,5	94,8r	98,3r	101,8	+7,4
11	Getränkeherstellung	1,1	98,9	98,8r	103,6	107,4	+8,7
12	Tabakverarbeitung	0,1	107,2	117,6	109,1	120,0	+2,0
13	Herstellung von Textilien	0,8	91,2	98,9r	82,7r	92,3	-6,7
14	Herstellung von Bekleidung	0,1	83,8	62,0r	88,4r	94,3	+52,1
15	Herstellung von Leder, Lederwaren und Schuhen	0,1	128,9	141,8r	146,3r	145,7	+2,8
16	Herstellung von Holz-, Flecht-, Korb- und Korkwaren (ohne Möbel)	0,7	106,8	118,4r	117,2r	121,2	+2,4
17	Herstellung von Papier, Pappe und Waren daraus	1,9	100,2	101,9r	98,4r	108,3	+6,3
18	Herstellung von Druckerzeugnissen; Vervielfältigung von bespielten Ton-, Bild- und Datenträgern	1,1	82,9	78,8	82,8r	84,5	+7,2
19	Kokerei und Mineralölverarbeitung	2,5	106,0	111,0r	115,2	117,4	+5,8
20	Herstellung von chemischen Erzeugnissen	12,8	102,6	110,2r	100,5	100,7	-8,6
21	Herstellung von pharmazeutischen Erzeugnissen	2,1	116,2	117,0	131,3r	113,3	-3,2
22	Herstellung von Gummi- und Kunststoffwaren	3,7	97,6	108,2r	98,7r	103,2	-4,6
23	Herstellung von Glas- und Glaswaren, Keramik, Verarbeitung von Steinen und Erden	1,9	103,8	115,2r	104,8r	109,6	-4,9
24	Metallerzeugung und -bearbeitung	9,3	86,4	90,0r	81,9r	87,8	-2,4
25	Herstellung von Metallerzeugnissen	7,8	95,4	104,1r	98,5r	99,0	-4,9
26	Herstellung von Datenverarbeitungsgeräten, elektronischen und optischen Erzeugnissen	1,8	141,1	149,1r	147,0r	149,7	+0,4
27	Herstellung von elektrischen Ausrüstungen	4,5	94,2	99,0r	97,5r	100,2	+1,2
28	Maschinenbau	10,7	96,2	102,0r	96,4r	93,1	-8,7
29	Herstellung von Kraftwagen und Kraftwagenteilen	4,0	69,2	76,0r	75,0	66,2	-12,9
30	Sonstiger Fahrzeugbau	0,6	115,3	119,0r	127,7r	131,4	+10,4
31	Herstellung von Möbeln	1,8	102,6	105,7r	111,5r	104,8	-0,9
32	Herstellung von sonstigen Waren	0,5	115,0	116,1r	133,5r	130,1	+12,1
33	Reparatur und Instandhaltung von Maschinen und Ausrüstungen	2,2	100,1	98,9r	97,3r	95,2	-3,7
B - C	Verarbeitendes Gewerbe sowie Bergbau und Gewinnung von Steinen und Erden	77,7	97,2	102,4r	98,6	99,1	-3,2
B - D, F	Produzierendes Gewerbe (einschl. Bau und Energie)	100	99,1	104,2r	101,9r	102,7	-1,4
	Vorleistungsgüterproduzenten	40,7	97,5	104,5r	97,0r	100,5	-3,8
	Investitionsgüterproduzenten	20,2	94,1	98,7r	96,4r	91,6	-7,2
	Gebrauchsgüterproduzenten	2,7	105,0	113,3	110,2r	110,2	-2,7
	Verbrauchsgüterproduzenten	11,3	98,2	97,9	102,2r	101,4	+3,6
	Energie	10,5	74,0	68,8r	86,3r	81,9	+19,0

*) von arbeitstäglichen Schwankungen bereinigt

4. Betriebe, Beschäftigte, geleistete Arbeitsstunden, Entgelte und Umsatz in Nordrhein-Westfalen nach Wirtschaftszweigen

Systematik-Nr.	Wirtschaftszweig a = April 2022 b = Veränderung gegenüber gleichem Vorjahreszeitraum in %		Betriebe	Beschäftigte	Geleistete Arbeits- stunden	Entgelte	Gesamtumsatz	
							insgesamt	darunter Auslands- umsatz
			Anzahl		1 000		1 000 EUR	
B	Bergbau und Gewinnung von Steinen und Erden	a	22
		b	-
05	Kohlenbergbau	a	7
		b	-
06	Gewinnung von Erdöl und Erdgas	a	-	-	-	-	-	-
		b	-	-	-	-	-	-
07	Erzbergbau	a	1
		b	-
08	Gewinnung von Steinen und Erden, sonstiger Bergbau	a	14	2 479	305	10 866	40 545	9 778
		b	-	+6,4	.	.	+2,0	.
09	Erbringung von Dienstleistungen für den Bergbau und für die Gewinnung von Steinen und Erden	a	-	-	-	-	-	-
		b	-	-	-	-	-	-
C	Verarbeitendes Gewerbe	a	4 972
		b	-0,5
10	Herstellung von Nahrungs- und Futtermitteln	a	422	91 279	11 349	300 233	2 913 733	644 535
		b	-0,5	+0,2	-2,7	+6,3	+24,2	+15,1
10.1	Schlachten und Fleischverarbeitung	a	98	27 413	3 695	71 178	1 002 945	142 443
		b	+1,0	+1,6	-2,3	+6,9	+36,8	+0,8
10.3	Obst- und Gemüseverarbeitung	a	32	6 513	810	25 151	284 959	60 919
		b	-3,0	+2,8	+1,0	-1,6	+5,0	+11,1
10.5	Milchverarbeitung	a	20	3 666	463	17 532	225 797	74 880
		b	+11,1	+18,2	+8,8	+6,6	+33,5	+14,6
10.6	Mahl- und Schälmaschinen, Herstellung von Stärke und Stärkeerzeugnissen	a	13	.	.	10 192	138 683	47 158
		b	+8,3	.	.	+5,4	+46,6	+38,7
10.7	Herstellung von Back- und Teigwaren	a	152	23 242	2 685	63 531	382 692	32 515
		b	-4,4	-5,2	-7,5	+4,0	+16,4	+14,8
10.8	Herstellung von sonstigen Nahrungsmitteln	a	75	24 672	2 750	98 188	616 206	194 181
		b	+1,4	+0,5	-6,5	+9,9	+13,0	+19,7
11	Getränkeherstellung	a	50	8 402	1 207	33 779	303 833	23 323
		b	-3,8	+0,6	+9,6	+5,2	+9,6	+4,5
12	Tabakverarbeitung	a	3	626
		b	-	-
13	Herstellung von Textilien	a	104	14 693	1 748	48 595	268 394	141 301
		b	-1,9	-2,8	-8,4	-4,9	+0,2	+2,2
13.2	Weberei	a	19	2 736	307	9 058	60 369	34 171
		b	-	-8,7	-14,7	-8,2	+4,7	+7,0
13.3	Veredlung von Textilien und Bekleidung	a	11	1 317	154	4 001	21 124	.
		b	-	-1,3	-5,9	-1,5	+6,0	.
13.9	Herstellung von sonstigen Textilwaren	a	71	10 413	1 255	34 810	182 774	95 913
		b	-1,4	-1,0	-6,9	-4,7	.	.
14	Herstellung von Bekleidung	a	18	4 759	.	.	96 956	39 582
		b	-10,0	+20,1
15	Herstellung von Leder, Lederwaren und Schuhen	a	12	.	238	5 082	56 340	21 981
		b	+9,1	.	+4,9	-1,6	+14,4	+9,1
16	Herstellung von Holz-, Flecht-, Korb- und Korkwaren (ohne Möbel)	a	79	12 881	1 623	47 131	351 601	106 583
		b	-	+2,5	-4,2	+7,6	+15,6	+29,5
17	Herstellung von Papier, Pappe und Waren daraus	a	135	24 445	2 932	97 007	784 672	310 618
		b	-0,7	-1,1	-4,1	-0,4	+27,9	+22,6
17.1	Herstellung von Holz- und Zellstoff, Papier, Karton und Pappe	a	32	6 147	766	30 753	347 224	186 583
		b	+3,2	-2,3	-8,0	+0,6	+40,4	+42,1
17.2	Herstellung von Waren aus Papier, Karton und Pappe	a	103	18 298	2 166	66 254	437 448	124 035
		b	-1,9	-0,7	-2,6	-0,8	+19,5	+1,6
18	Herstellung von Druckerzeugnissen; Vervielfältigung von bespielten Ton-, Bild- und Datenträgern	a	100	14 075	1 645	44 502	235 568	33 490
		b	-6,5	-0,1	-0,8	+2,5	+28,8	+25,6

**Noch: 4. Betriebe, Beschäftigte, geleistete Arbeitsstunden, Entgelte und Umsatz
in Nordrhein-Westfalen nach Wirtschaftszweigen**

Systematik-Nr.	Wirtschaftszweig a = April 2022 b = Veränderung gegenüber gleichem Vorjahreszeitraum in %		Betriebe	Beschäftigte	Geleistete Arbeits- stunden	Entgelte	Gesamtumsatz	
							insgesamt	darunter Auslands- umsatz
							Anzahl	
19	Kokerei und Mineralölverarbeitung	a	12
		b	-7,7
20	Herstellung von chemischen Erzeugnissen	a	289	96 552	11 863	1 108 867	4 646 929	2 625 885
		b	-1,7	+1,3	-5,1	+60,1	+22,4	+16,5
20.1	Herstellung von chemischen Grundstoffen, Düngemitteln und Stickstoffverbindungen, Kunststoffen in Primärformen und synthetischem Kautschuk in Primärformen	a	128	54 937	6 646	750 766	3 226 809	1 863 743
		b	-	+2,2	-5,8	+80,3	+33,8	+26,5
20.3	Herstellung von Anstrichmitteln, Druckfarben und Kitten	a	37	9 192	1 263	53 084	303 868	150 701
		b	-2,6	-1,0	-0,6	+29,1	+2,2	+1,9
20.4	Herstellung von Seifen, Wasch-, Reinigungs- und Körperpflegemitteln sowie von Duftstoffen	a	46	17 026	1 977	176 223	458 110	177 329
		b	-6,1	+1,4	-5,7	+33,6	+6,7	-2,6
20.5	Herstellung von sonstigen chemischen Erzeugnissen	a	71	12 827	1 690	72 313	470 074	274 566
		b	-	+1,0	-4,1	-6,1	+2,7	+4,7
21	Herstellung von pharmazeutischen Erzeugnissen	a	41	14 056	1 747	130 357	439 628	311 136
		b	-2,4	-3,5	-7,0	+24,6	-20,2	-21,2
22	Herstellung von Gummi- und Kunststoffwaren	a	419	68 447	8 711	254 349	1 312 414	544 520
		b	+1,5	-0,6	-4,7	+0,4	+6,3	+6,2
22.1	Herstellung von Gummiwaren	a	37	7 667	972	32 979	152 230	72 922
		b	-	-16,5	-19,8	-9,9	-17,3	-22,0
22.2	Herstellung von Kunststoffwaren	a	382	60 780	7 739	221 370	1 160 185	471 598
		b	+1,6	+1,9	-2,4	+2,1	+10,5	+12,4
23	Herstellung von Glas und Glaswaren, Keramik, Verarbeitung von Steinen und Erden	a	172	25 770	3 219	105 496	564 149	205 727
		b	-1,1	-0,5	-4,1	+0,5	-4,8	+10,5
23.1	Herstellung von Glas und Glaswaren	a	51	9 610	1 195	36 276	175 300	81 494
		b	-	+0,4	-4,7	-3,3	+11,2	+7,7
23.5	Herstellung von Zement, Kalk und gebranntem Gips	a	16	2 469	311	12 569	101 681	20 136
		b	-	-0,8	-1,5	-1,4	+8,1	+5,3
23.6	Herstellung von Erzeugnissen aus Beton, Zement und Gips	a	52	5 572	729	24 062	101 955	11 927
		b	+2,0	+3,2	-1,7	+10,1	-41,8	-6,7
23.9	Herstellung von Schleifkörpern und Schleifmitteln auf Unterlage sowie sonstigen Erzeugnissen aus nichtmetallischen Mineralien a. n. g.	a	21	3 978	444	17 501	97 349	47 421
		b	-4,5	.	.	-1,2	+16,5	+22,1
24	Metallerzeugung und -bearbeitung	a	300	94 998	10 667	421 684	4 070 743	1 610 796
		b	+2,4	+1,3	-4,7	+2,4	+29,3	+32,4
24.2	Herstellung von Stahlrohren, Rohrform-, Rohrverschluss- und Rohrverbindungsstücken aus Stahl	a	45	13 085	1 433	53 351	373 791	214 289
		b	+4,7	-0,8	-0,9	+0,8	+28,9	+29,0
24.3	Sonstige erste Bearbeitung von Eisen und Stahl	a	81	12 410	1 471	53 325	606 220	261 464
		b	+5,2	+5,4	+0,5	+8,4	+32,7	+36,0
24.4	Erzeugung und erste Bearbeitung von NE-Metallen	a	61	18 564	2 142	90 371	1 089 616	455 528
		b	+3,4	+5,3	-1,2	+5,7	+27,6	+36,3
24.5	Gießereien	a	81	19 108	2 176	76 917	351 890	140 388
		b	-1,2	+0,2	-7,5	-0,6	+3,8	+1,8
25	Herstellung von Metallerzeugnissen	a	896	133 182	15 681	522 206	2 453 915	936 205
		b	-0,4	-0,1	-5,1	+0,3	+4,7	+2,9
25.1	Stahl- und Leichtmetallbau	a	149	20 061	2 493	75 121	377 701	84 333
		b	-3,2	-0,8	-4,2	+0,5	-3,6	-14,0
25.5	Herstellung von Schmiede-, Press-, Zieh- und Stanzteilen, gewalzten Ringen und pulvermetallurgischen Erzeugnissen	a	149	28 062	3 070	112 436	591 485	228 716
		b	-	-2,6	-8,7	-3,3	+8,8	+4,8
25.6	Oberflächenveredlung und Wärmebehandlung; Mechanik a. n. g.	a	204	20 169	2 509	68 586	267 369	55 750
		b	-	+1,7	-3,1	+4,4	+6,3	+5,1
25.7	Herstellung von Schneidwaren, Werkzeugen, Schlössern und Beschlägen aus unedlen Metallen	a	174	32 384	3 698	135 374	600 541	302 273
		b	-1,7	-0,7	-6,3	-0,5	+2,4	+3,4
25.9	Herstellung von sonstigen Metallwaren	a	188	28 916	3 462	115 781	556 798	233 133
		b	+3,9	+3,7	-1,2	+3,7	+8,0	+6,1

**Noch: 4. Betriebe, Beschäftigte, geleistete Arbeitsstunden, Entgelte und Umsatz
in Nordrhein-Westfalen nach Wirtschaftszweigen**

Systematik-Nr.	Wirtschaftszweig a = April 2022 b = Veränderung gegenüber gleichem Vorjahreszeitraum in %		Betriebe	Beschäftigte	Geleistete Arbeits- stunden	Entgelte	Gesamtumsatz	
							insgesamt	darunter Auslands- umsatz
			Anzahl		1 000		1 000 EUR	
26	Herstellung von Datenverarbeitungsgeräten, elektronischen und optischen Erzeugnissen	a	172	37 275	4 661	174 937	845 939	524 027
		b	+3,0	+5,5	+1,1	+6,4	+8,5	+12,0
26.3	Herstellung von Geräten und Einrichtungen der Telekommunikationstechnik	a	19	4 174	511	19 274	89 616	41 341
		b	+11,8	+11,5	+12,7	+12,8	+37,2	+98,6
26.5	Herstellung von Mess-, Kontroll-, Navigations- u. ä. Instrumenten und Vorrichtungen; Herstellung von Uhren	a	89	15 747	1 988	76 357	226 474	132 789
		b	+1,1	+9,7	+5,1	+11,1	+0,3	+3,7
27	Herstellung von elektrischen Ausrüstungen	a	286	80 346	9 488	377 094	1 817 379	971 104
		b	-1,4	+1,6	-5,5	+5,7	+2,5	+4,6
27.1	Herstellung von Elektromotoren, Generatoren, Transformatoren, Elektrizitätsverteilungs- und -schaltanlagen	a	106	22 158	2 744	106 970	471 583	253 292
		b	-3,6	+1,6	-4,5	+9,6	+7,2	+10,4
27.3	Herstellung von Kabeln und elektrischem Installations- material	a	62	26 025	3 038	122 893	595 870	319 114
		b	+1,6	+3,0	-3,9	+5,0	+4,4	+10,0
27.4	Herstellung von elektrischen Lampen und Leuchten	a	39	6 561	.	.	147 378	62 919
		b	-4,9	-3,7	.	.	-6,3	-11,2
27.5	Herstellung von Haushaltsgeräten	a	17	.	1 711	71 810	.	.
		b	-	.	-8,1	+7,8	.	.
28	Maschinenbau	a	811	173 592	20 882	862 294	3 438 251	2 114 637
		b	-0,2	+0,4	-4,5	+3,5	-2,4	-1,3
28.1	Herstellung von nicht wirtschaftszweigspezifischen Maschinen	a	201	57 889	6 661	298 215	1 297 064	733 666
		b	-1,0	+1,1	-6,3	-3,9	-0,3	+2,2
28.4	Herstellung von Werkzeugmaschinen	a	74	13 759	1 679	65 330	204 641	138 860
		b	-	+0,4	-0,1	+5,4	+2,3	+14,1
28.9	Herstellung von Maschinen für sonstige bestimmte Wirtschaftszweige	a	257	45 230	5 630	231 670	808 711	567 642
		b	+1,6	-1,3	-2,3	+9,7	+0,5	+2,5
29	Herstellung von Kraftwagen und Kraftwagenteilen	a	163	72 081	7 340	340 455	2 723 314	1 908 708
		b	-1,2	-1,2	-15,7	-4,9	+18,6	+36,4
29.1	Herstellung von Kraftwagen und Kraftwagenmotoren	a	7	23 375	1 767	120 802	.	.
		b	+16,7	+5,6	-29,1	-6,3	.	.
29.2	Herstellung von Karosserien, Aufbauten und Anhängern	a	39	10 628	1 233	38 870	.	.
		b	-	+6,2	+0,1	+2,9	.	.
29.3	Herstellung von Teilen und Zubehör für Kraftwagen	a	117	38 078	4 340	180 782	609 805	319 958
		b	-2,5	-6,7	-12,9	-5,6	-10,1	-8,2
30	Sonstiger Fahrzeugbau	a	34	8 657	1 031	39 878	297 009	78 778
		b	+6,3	+3,6	-5,6	+2,6	+9,6	-24,6
30.2	Schienenfahrzeugbau	a	13	.	.	.	232 909	50 854
		b	-
31	Herstellung von Möbeln	a	152	27 315	3 140	93 219	599 921	225 282
		b	-	+1,7	-6,6	+2,8	+4,9	-3,0
32	Herstellung von sonstigen Waren	a	82	11 825	1 539	45 367	189 098	58 709
		b	+1,2	+4,7	+7,0	+12,4	+8,3	+8,6
32.4	Herstellung von Spielwaren	a	5	1 491	163	4 040	.	.
		b	-	-2,7	-23,7	+14,0	.	.
32.5	Herstellung von medizinischen und zahnmedizinischen Apparaten und Materialien	a	53
		b	-
33	Reparatur und Installation von Maschinen und Ausrüstungen	a	220	33 814	3 959	169 035	455 352	77 534
		b	-4,3	-3,5	-8,4	+7,6	+1,0	-15,3
33.1	Reparatur von Metallerzeugnissen, Maschinen und Ausrüstungen	a	127	21 816	2 490	113 734	296 708	61 477
		b	-4,5	+1,7	-3,9	+13,3	+9,1	+3,4
33.2	Installation von Maschinen und Ausrüstungen a. n. g.	a	93	11 998	1 469	55 301	158 644	16 057
		b	-4,1	-11,6	-15,2	-2,4	-11,3	-49,9
	Insgesamt	a	4 994	1 060 905	126 623	5 297 538	29 955 564	13 746 270
		b	-0,5	+0,3	-5,1	+11,2	+13,8	+13,1

5. Umsatz in Nordrhein-Westfalen nach Wirtschaftszweigen

Systematik-Nr.	Wirtschaftszweig a = April 2022 b = Veränderung gegenüber gleichem Vorjahreszeitraum in %		Gesamtumsatz	Auslandsumsatz		Anteil Auslandsumsatz am Gesamtumsatz (Exportquote)
				insgesamt	darunter Eurozone	
				1 000 EUR		
B	Bergbau und Gewinnung von Steinen und Erden	a
		b	.	.	.	x
05	Kohlenbergbau	a
		b	.	.	.	x
06	Gewinnung von Erdöl und Erdgas	a	-	-	-	-
		b	-	-	-	-
07	Erzbergbau	a
		b	.	.	.	x
08	Gewinnung von Steinen und Erden, sonstiger Bergbau	a	40 545	9 778	7 258	24,1
		b	+2,0	.	.	x
09	Erbringung von Dienstleistungen für den Bergbau und für die Gewinnung von Steinen und Erden	a	-	-	-	-
		b	-	-	-	-
C	Verarbeitendes Gewerbe	a
		b	.	.	.	x
10	Herstellung von Nahrungs- und Futtermitteln	a	2 913 733	644 535	484 513	22,1
		b	+24,2	+15,1	+17,8	x
10.1	Schlachten und Fleischverarbeitung	a	1 002 945	142 443	117 735	14,2
		b	+36,8	+0,8	+12,0	x
10.3	Obst- und Gemüseverarbeitung	a	284 959	60 919	49 559	21,4
		b	+5,0	+11,1	+8,4	x
10.5	Milchverarbeitung	a	225 797	74 880	55 599	33,2
		b	+33,5	+14,6	+16,1	x
10.6	Mahl- und Schälmaschinen, Herstellung von Stärke und Stärkeerzeugnissen	a	138 683	47 158	33 133	34,0
		b	+46,6	+38,7	+46,2	x
10.7	Herstellung von Back- und Teigwaren	a	382 692	32 515	23 855	8,5
		b	+16,4	+14,8	+18,0	x
10.8	Herstellung von sonstigen Nahrungsmitteln	a	616 206	194 181	135 235	31,5
		b	+13,0	+19,7	+17,7	x
11	Getränkeherstellung	a	303 833	23 323	12 461	7,7
		b	+9,6	+4,5	+13,9	x
12	Tabakverarbeitung	a
		b	.	.	.	x
13	Herstellung von Textilien	a	268 394	141 301	72 868	52,6
		b	+0,2	+2,2	+9,7	x
13.2	Weberei	a	60 369	34 171	21 062	56,6
		b	+4,7	+7,0	+0,5	x
13.3	Veredlung von Textilien und Bekleidung	a	21 124	.	.	.
		b	+6,0	.	.	x
13.9	Herstellung von sonstigen Textilwaren	a	182 774	95 913	43 425	52,5
		b	.	.	.	x
14	Herstellung von Bekleidung	a	96 956	39 582	26 675	40,8
		b	.	.	.	x
15	Herstellung von Leder, Lederwaren und Schuhen	a	56 340	21 981	17 808	39,0
		b	+14,4	+9,1	+13,7	x
16	Herstellung von Holz-, Flecht-, Korb- und Korkwaren (ohne Möbel)	a	351 601	106 583	66 266	30,3
		b	+15,6	+29,5	+35,4	x
17	Herstellung von Papier, Pappe und Waren daraus	a	784 672	310 618	205 937	39,6
		b	+27,9	+22,6	+22,6	x
17.1	Herstellung von Holz- und Zellstoff, Papier, Karton und Pappe	a	347 224	186 583	116 942	53,7
		b	+40,4	+42,1	+50,0	x
17.2	Herstellung von Waren aus Papier, Karton und Pappe	a	437 448	124 035	88 996	28,4
		b	+19,5	+1,6	-1,2	x
18	Herstellung von Druckerzeugnissen; Vervielfältigung von bespielten Ton-, Bild- und Datenträgern	a	235 568	33 490	20 116	14,2
		b	+28,8	+25,6	+17,2	x

Noch: 5. Umsatz in Nordrhein-Westfalen nach Wirtschaftszweigen

Systematik-Nr.	Wirtschaftszweig a = April 2022 b = Veränderung gegenüber gleichem Vorjahreszeitraum in %	Gesamtumsatz	Auslandsumsatz		Anteil Auslandsumsatz am Gesamtumsatz (Exportquote)	
			insgesamt	darunter Eurozone		
			1 000 EUR			%
19	Kokerei und Mineralölverarbeitung	a
		b	.	.	.	x
20	Herstellung von chemischen Erzeugnissen	a	4 646 929	2 625 885	1 324 910	56,5
		b	+22,4	+16,5	+19,4	x
20.1	Herstellung von chemischen Grundstoffen, Düngemitteln und Stickstoffverbindungen, Kunststoffen in Primärformen und synthetischem Kautschuk in Primärformen	a	3 226 809	1 863 743	969 519	57,8
		b	+33,8	+26,5	+27,2	x
20.3	Herstellung von Anstrichmitteln, Druckfarben und Kitten	a	303 868	150 701	93 488	49,6
		b	+2,2	+1,9	+7,2	x
20.4	Herstellung von Seifen, Wasch-, Reinigungs- und Kör- perpflegemitteln sowie von Duftstoffen	a	458 110	177 329	113 741	38,7
		b	+6,7	-2,6	+1,5	x
20.5	Herstellung von sonstigen chemischen Erzeugnissen	a	470 074	274 566	132 941	58,4
		b	+2,7	+4,7	+11,8	x
21	Herstellung von pharmazeutischen Erzeugnissen	a	439 628	311 136	70 559	70,8
		b	-20,2	-21,2	-14,8	x
22	Herstellung von Gummi- und Kunststoffwaren	a	1 312 414	544 520	332 432	41,5
		b	+6,3	+6,2	+9,2	x
22.1	Herstellung von Gummiwaren	a	152 230	72 922	37 021	47,9
		b	-17,3	-22,0	-18,2	x
22.2	Herstellung von Kunststoffwaren	a	1 160 185	471 598	295 411	40,6
		b	+10,5	+12,4	+13,9	x
23	Herstellung von Glas und Glaswaren, Keramik, Verarbeitung von Steinen und Erden	a	564 149	205 727	118 347	36,5
		b	-4,8	+10,5	+13,7	x
23.1	Herstellung von Glas und Glaswaren	a	175 300	81 494	59 593	46,5
		b	+11,2	+7,7	+19,1	x
23.5	Herstellung von Zement, Kalk und gebranntem Gips	a	101 681	20 136	17 250	19,8
		b	+8,1	+5,3	+3,0	x
23.6	Herstellung von Erzeugnissen aus Beton, Zement und Gips	a	101 955	11 927	8 180	11,7
		b	-41,8	-6,7	-1,1	x
23.9	Herstellung von Schleifkörpern und Schleifmitteln auf Unterlage sowie sonstigen Erzeugnissen aus nichtmetallischen Mineralien a. n. g.	a	97 349	47 421	18 953	48,7
		b	+16,5	+22,1	+12,9	x
24	Metallerzeugung und -bearbeitung	a	4 070 743	1 610 796	1 012 114	39,6
		b	+29,3	+32,4	+49,4	x
24.2	Herstellung von Stahlrohren, Rohrform-, Rohrver- schluss- und Rohrverbindungsstücken aus Stahl	a	373 791	214 289	132 536	57,3
		b	+28,9	+29,0	+45,0	x
24.3	Sonstige erste Bearbeitung von Eisen und Stahl	a	606 220	261 464	164 588	43,1
		b	+32,7	+36,0	+43,6	x
24.4	Erzeugung und erste Bearbeitung von NE-Metallen	a	1 089 616	455 528	300 680	41,8
		b	+27,6	+36,3	+59,8	x
24.5	Gießereien	a	351 890	140 388	78 730	39,9
		b	+3,8	+1,8	+7,6	x
25	Herstellung von Metallerzeugnissen	a	2 453 915	936 205	542 876	38,2
		b	+4,7	+2,9	+1,3	x
25.1	Stahl- und Leichtmetallbau	a	377 701	84 333	56 945	22,3
		b	-3,6	-14,0	-11,9	x
25.5	Herstellung von Schmiede-, Press-, Zieh- und Stanzteilen, gewalzten Ringen und pulvermetallur- gischen Erzeugnissen	a	591 485	228 716	141 021	38,7
		b	+8,8	+4,8	+1,1	x
25.6	Oberflächenveredlung und Wärmebehandlung; Mechanik a. n. g.	a	267 369	55 750	35 645	20,9
		b	+6,3	+5,1	+13,5	x
25.7	Herstellung von Schneidwaren, Werkzeugen, Schlössern und Beschlägen aus unedlen Metallen	a	600 541	302 273	158 079	50,3
		b	+2,4	+3,4	-0,6	x
25.9	Herstellung von sonstigen Metallwaren	a	556 798	233 133	138 722	41,9
		b	+8,0	+6,1	+7,0	x

Noch: 5. Umsatz in Nordrhein-Westfalen nach Wirtschaftszweigen

Systematik-Nr.	Wirtschaftszweig a = April 2022 b = Veränderung gegenüber gleichem Vorjahreszeitraum in %		Gesamtumsatz	Auslandsumsatz		Anteil Auslandsumsatz am Gesamtumsatz (Exportquote)
				insgesamt	darunter Eurozone	
				1 000 EUR		
26	Herstellung von Datenverarbeitungsgeräten, elektronischen und optischen Erzeugnissen	a	845 939	524 027	194 119	61,9
b		+8,5	+12,0	+10,3	x	
26.3	Herstellung von Geräten und Einrichtungen der Telekommunikationstechnik	a	89 616	41 341	31 210	46,1
b		+37,2	+98,6	+132,6	x	
26.5	Herstellung von Mess-, Kontroll-, Navigations- u. ä. Instrumenten und Vorrichtungen; Herstellung von Uhren	a	226 474	132 789	50 659	58,6
b		+0,3	+3,7	-8,6	x	
27	Herstellung von elektrischen Ausrüstungen	a	1 817 379	971 104	453 829	53,4
b		+2,5	+4,6	+6,6	x	
27.1	Herstellung von Elektromotoren, Generatoren, Transformatoren, Elektrizitätsverteilungs- und -schalteinrichtungen	a	471 583	253 292	114 893	53,7
b		+7,2	+10,4	+12,2	x	
27.3	Herstellung von Kabeln und elektrischem Installations- material	a	595 870	319 114	149 192	53,6
b		+4,4	+10,0	+12,0	x	
27.4	Herstellung von elektrischen Lampen und Leuchten	a	147 378	62 919	38 222	42,7
b		-6,3	-11,2	-8,0	x	
27.5	Herstellung von Haushaltsgeräten	a
b		.	.	.	x	
28	Maschinenbau	a	3 438 251	2 114 637	788 730	61,5
b		-2,4	-1,3	+2,7	x	
28.1	Herstellung von nicht wirtschaftszweigspezifischen Maschinen	a	1 297 064	733 666	300 789	56,6
b		-0,3	+2,2	+2,9	x	
28.4	Herstellung von Werkzeugmaschinen	a	204 641	138 860	48 912	67,9
b		+2,3	+14,1	+34,0	x	
28.9	Herstellung von Maschinen für sonstige bestimmte Wirtschaftszweige	a	808 711	567 642	156 303	70,2
b		+0,5	+2,5	+3,2	x	
29	Herstellung von Kraftwagen und Kraftwagenteilen	a	2 723 314	1 908 708	835 650	70,1
b		+18,6	+36,4	+30,2	x	
29.1	Herstellung von Kraftwagen und Kraftwagenmotoren	a
b		.	.	.	x	
29.2	Herstellung von Karosserien, Aufbauten und Anhängern	a
b		.	.	.	x	
29.3	Herstellung von Teilen und Zubehör für Kraftwagen	a	609 805	319 958	190 557	52,5
b		-10,1	-8,2	-4,2	x	
30	Sonstiger Fahrzeugbau	a	297 009	78 778	28 989	26,5
b		+9,6	-24,6	-24,9	x	
30.2	Schienenfahrzeugbau	a	232 909	50 854	12 687	21,8
b		.	.	.	x	
31	Herstellung von Möbeln	a	599 921	225 282	161 757	37,6
b		+4,9	-3,0	-5,5	x	
32	Herstellung von sonstigen Waren	a	189 098	58 709	31 357	31,0
b		+8,3	+8,6	+4,1	x	
32.4	Herstellung von Spielwaren	a
b		.	.	.	x	
32.5	Herstellung von medizinischen und zahnmedizinischen Apparaten und Materialien	a
b		.	.	.	x	
33	Reparatur und Installation von Maschinen und Ausrüstungen	a	455 352	77 534	42 861	17,0
b		+1,0	-15,3	+3,0	x	
33.1	Reparatur von Metallerzeugnissen, Maschinen und Ausrüstungen	a	296 708	61 477	34 473	20,7
b		+9,1	+3,4	+19,8	x	
33.2	Installation von Maschinen und Ausrüstungen a. n. g.	a	158 644	16 057	8 387	10,1
b		-11,3	-49,9	-34,7	x	
	Insgesamt	a	29 955 564	13 746 270	7 064 464	45,9
		b	+13,8	+13,1	+18,0	x

**6. Betriebe, Beschäftigte, geleistete Arbeitsstunden, Entgelte und Umsatz des Verarbeitenden Gewerbes
sowie des Bergbaus und der Gewinnung von Steinen und Erden nach Verwaltungsbezirken
Berichtsmonat April 2022**

Verwaltungsbezirk	Betriebe	Beschäftigte	Geleistete Arbeits- stunden	Entgelte	Gesamtumsatz	
					insgesamt	darunter Auslands- umsatz
	Anzahl		1 000	1 000 EUR		
Kreisfreie Städte						
Düsseldorf	75	27 993	3 021	228 297	693 962	332 823
Duisburg	50	28 339	3 250	138 868	1 120 982	328 441
Essen	60	10 895	1 309	70 426	311 367	147 610
Krefeld	56	16 442	1 980	118 251	721 215	359 388
Mönchengladbach	63	12 026	1 449	60 089	248 717	128 260
Mülheim a. d. Ruhr	35	8 554	995	40 134	167 980	95 978
Oberhausen	32	6 103	724	28 508	152 787	83 062
Remscheid	69	12 874	1 603	56 993	324 908	186 527
Solingen	61	9 537	1 183	33 502	157 432	82 190
Wuppertal	88	20 741	2 507	163 413	301 330	178 950
Kreise						
Kleve	81	11 354	1 577	43 669	349 824	186 326
Mettmann	180	32 819	4 041	202 303	890 258	472 604
Rhein-Kreis Neuss	78	22 640	2 745	179 757	1 000 779	598 203
Viersen	90	11 323	1 431	43 848	251 049	113 875
Wesel	80	16 105	1 911	80 095	507 368	248 041
Regierungsbezirk Düsseldorf	1 098	247 745	29 727	1 488 151	7 199 958	3 542 278
Kreisfreie Städte						
Bonn	28	5 887	696	26 815	94 486	54 465
Köln	116	42 875	4 762	280 983	2 762 231	1 691 178
Leverkusen	29	14 266	1 769	243 912	570 577	401 085
Kreise						
Städteregion Aachen	127	28 240	3 511	135 248	663 572	294 747
darunter kreisfreie Stadt Aachen	49	13 870	1 699	68 993	326 980	143 903
Düren	84	13 384	1 665	56 494	346 873	169 055
Rhein-Erft-Kreis	68	16 953	2 171	99 279	1 264 132	490 801
Euskirchen	46	8 003	991	31 123	185 651	57 500
Heinsberg	69	10 831	1 306	40 779	302 845	97 233
Oberbergischer Kreis	150	29 938	3 750	124 242	617 559	287 129
Rheinisch-Bergischer Kreis	57	11 263	1 386	54 085	218 266	123 707
Rhein-Sieg-Kreis	131	20 950	2 497	89 465	509 392	233 221
Regierungsbezirk Köln	905	202 590	24 503	1 182 426	7 535 583	3 900 121
Kreisfreie Städte						
Bottrop	18	3 360	440	14 828	59 717	25 867
Gelsenkirchen	36	6 942	863	47 948	344 675	76 940
Münster	37	8 407	1 126	49 442	184 422	85 469

Noch: **6. Betriebe, Beschäftigte, geleistete Arbeitsstunden, Entgelte und Umsatz des Verarbeitenden Gewerbes sowie des Bergbaus und der Gewinnung von Steinen und Erden nach Verwaltungsbezirken**
Berichtsmonat April 2022

Verwaltungsbezirk	Betriebe	Beschäftigte	Geleistete Arbeits- stunden	Entgelte	Gesamtumsatz	
					insgesamt	darunter Auslands- umsatz
	Anzahl		1 000	1 000 EUR		
Kreise						
Borken	214	35 762	4 362	128 892	696 462	262 895
Coesfeld	75	12 059	1 530	44 472	421 533	115 195
Recklinghausen	98	21 508	2 626	162 383	872 418	436 594
Steinfurt	172	33 463	4 056	123 232	814 149	358 651
Warendorf	108	28 662	3 353	130 753	563 147	254 410
Regierungsbezirk Münster	758	150 163	18 357	701 948	3 956 522	1 616 021
Kreisfreie Stadt						
Bielefeld	84	19 235	2 202	85 441	347 311	143 056
Kreise						
Gütersloh	213	64 064	7 709	238 259	1 745 684	682 197
Herford	144	26 266	3 187	95 714	621 187	226 266
Höxter	58	8 437	977	28 687	140 281	42 631
Lippe	116	27 289	3 057	120 799	630 233	331 445
Minden-Lübbecke	147	29 732	3 494	121 020	635 652	241 228
Paderborn	117	23 949	2 796	90 962	458 447	174 494
Regierungsbezirk Detmold	879	198 972	23 424	780 882	4 578 795	1 841 317
Kreisfreie Städte						
Bochum	70	12 665	1 505	58 031	331 953	123 190
Dortmund	82	17 985	2 117	94 120	469 634	245 668
Hagen	65	11 141	1 262	46 927	470 433	163 956
Hamm	42	7 911	957	30 889	245 028	88 050
Herne	21	4 246	477	23 549	85 870	51 407
Kreise						
Ennepe-Ruhr-Kreis	142	24 243	2 908	107 551	578 726	275 663
Hochsauerlandkreis	138	27 507	3 200	103 334	590 135	230 178
Märkischer Kreis	305	55 094	6 334	234 093	1 279 347	560 313
Olpe	123	22 649	2 613	87 460	577 072	204 398
Siegen-Wittgenstein	146	30 287	3 622	137 018	727 260	326 052
Soest	114	27 146	3 217	112 646	731 639	352 116
Unna	106	20 561	2 400	108 514	597 610	225 543
Regierungsbezirk Arnsberg	1 354	261 435	30 613	1 144 130	6 684 706	2 846 534
Land Nordrhein-Westfalen	4 994	1 060 905	126 623	5 297 538	29 955 564	13 746 270

7. Betriebe, Beschäftigte und Umsatz in Nordrhein-Westfalen nach fachlichen Betriebsteilen

Systematik-Nr.	Wirtschaftszweig a = April 2022 b = Veränderung gegenüber gleichem Vorjahreszeitraum in %		Betriebs- teile	Beschäftigte	Umsatz		
					insgesamt	darunter Auslandsumsatz	
						1 000 EUR	%
			Anzahl				
B	Bergbau und Gewinnung von Steinen und Erden	a	42	5 812	54 853	13 029	23,8
		b	-2,3	-17,9	-3,8	-1,9	x
05	Kohlenbergbau	a	7	3 110	.	.	.
		b	-	-30,8	.	.	x
06	Gewinnung von Erdöl und Erdgas	a	-	-	-	-	-
		b	-	-	-	-	-
07	Erzbergbau	a	1
		b	-	.	.	.	x
08	Gewinnung von Steinen und Erden, sonstiger Bergbau	a	34	.	32 253	.	.
		b	-2,9	.	+3,3	.	x
09	Erbringung von Dienstleistungen für den Bergbau und für die Gewinnung von Steinen und Erden	a	-	-	-	-	-
		b	-	-	-	-	-
C	Verarbeitendes Gewerbe	a	7 322	1 016 545	25 324 273	11 097 403	43,8
		b	-0,5	+0,2	+12,3	+9,4	x
10	Herstellung von Nahrungs- und Futtermitteln	a	598	88 004	2 697 761	593 754	22,0
		b	+1,2	+0,1	+25,1	+17,8	x
10.1	Schlachten und Fleischverarbeitung	a	132	27 010	976 680	140 189	14,4
		b	+2,3	+0,9	+38,7	+7,6	x
10.3	Obst- und Gemüseverarbeitung	a	48	5 677	245 841	53 355	21,7
		b	+6,7	+3,1	+5,9	+11,3	x
10.5	Milchverarbeitung	a	25	3 245	170 615	49 134	28,8
		b	+4,2	+1,6	+24,6	+14,7	x
10.6	Mahl- und Schälmaschinen, Herstellung von Stärke und Stärkeerzeugnissen	a	23	2 156	127 210	41 405	32,5
		b	-	+2,2	+49,7	+44,6	x
10.7	Herstellung von Back- und Teigwaren	a	182	22 651	331 444	30 402	9,2
		b	-2,2	-5,7	+17,1	+20,6	x
10.8	Herstellung von sonstigen Nahrungsmitteln	a	136	23 587	595 518	187 140	31,4
		b	+1,5	+3,9	+13,7	+18,8	x
11	Getränkeherstellung	a	76	8 122	305 716	29 651	9,7
		b	-2,6	-1,0	+9,2	+1,8	x
12	Tabakverarbeitung	a	3	624	22 195	8 955	40,3
		b	-	-	+0,6	+18,7	x
13	Herstellung von Textilien	a	138	13 863	237 426	120 635	50,8
		b	-4,8	-1,5	+1,4	+2,5	x
13.2	Weberei	a	24	2 690	47 477	28 646	60,3
		b	-7,7	-12,0	+2,8	+5,4	x
13.3	Veredlung von Textilien und Bekleidung	a	17	1 644	24 770	9 835	39,7
		b	-	+4,0	+6,7	+6,6	x
13.9	Herstellung von sonstigen Textilwaren	a	91	9 289	160 048	78 715	49,2
		b	-3,2	+1,7	-0,1	+0,2	x
14	Herstellung von Bekleidung	a	26	4 623	87 267	37 814	43,3
		b	-3,7	+18,8	+39,0	+53,6	x
15	Herstellung von Leder, Lederwaren und Schuhen	a	15	1 819	50 857	19 274	37,9
		b	+7,1	+0,9	+16,3	+16,5	x
16	Herstellung von Holz-, Flecht-, Korb- und Korkwaren (ohne Möbel)	a	105	12 848	330 994	101 239	30,6
		b	+1,9	+3,2	+16,1	+29,3	x
17	Herstellung von Papier, Pappe und Waren daraus	a	156	24 003	744 390	293 483	39,4
		b	-3,7	-2,5	+28,2	+24,5	x
17.1	Herstellung von Holz- und Zellstoff, Papier, Karton und Pappe	a	43	6 452	330 343	181 926	55,1
		b	+4,9	-0,6	+42,3	+44,5	x
17.2	Herstellung von Waren aus Papier, Karton und Pappe	a	113	17 551	414 046	111 556	26,9
		b	-6,6	-3,2	+18,8	+1,6	x
18	Herstellung von Druckerzeugnissen; Vervielfältigung von bespielten Ton-, Bild- und Datenträgern	a	129	14 162	235 760	33 167	14,1
		b	-7,2	-0,8	+25,9	+20,7	x

Noch: 7. Betriebe, Beschäftigte und Umsatz in Nordrhein-Westfalen nach fachlichen Betriebsteilen

Systematik-Nr.	Wirtschaftszweig a = April 2022 b = Veränderung gegenüber gleichem Vorjahreszeitraum in %		Betriebs- teile	Beschäftigte	Umsatz		
					insgesamt	darunter Auslandsumsatz	
						1 000 EUR	%
			Anzahl				
19	Kokerei und Mineralölverarbeitung	a	28	5 467	946 880	180 391	19,1
		b	–	+0,8	+67,9	+91,7	x
20	Herstellung von chemischen Erzeugnissen	a	562	91 738	4 047 366	2 263 974	55,9
		b	–1,7	+0,2	+20,0	+14,8	x
20.1	Herstellung von chemischen Grundstoffen, Düngemitteln und Stickstoffverbindungen, Kunststoffen in Primärformen und synthetischem Kautschuk in Primärformen	a	265	52 475	2 932 517	1 677 632	57,2
		b	–0,7	+0,9	+28,7	+22,8	x
20.3	Herstellung von Anstrichmitteln, Druckfarben und Kittlen	a	56	8 203	251 759	115 522	45,9
		b	–1,8	–1,4	+1,8	–0,6	x
20.4	Herstellung von Seifen, Wasch-, Reinigungs- und Körper- pflegemitteln sowie von Duftstoffen	a	87	11 253	305 726	130 621	42,7
		b	–6,5	–8,4	+1,4	–8,4	x
20.5	Herstellung von sonstigen chemischen Erzeugnissen	a	133	16 870	503 823	297 848	59,1
		b	–0,7	+7,3	+11,0	+11,1	x
21	Herstellung von pharmazeutischen Erzeugnissen	a	61	12 747	430 183	319 505	74,3
		b	+1,7	+3,7	–3,1	+0,3	x
22	Herstellung von Gummi- und Kunststoffwaren	a	563	64 323	1 149 299	485 769	42,3
		b	+0,5	–0,4	+3,0	+1,7	x
22.1	Herstellung von Gummiwaren	a	51	7 231	128 068	60 795	47,5
		b	–1,9	–17,4	–19,4	–27,1	x
22.2	Herstellung von Kunststoffwaren	a	512	57 092	1 021 231	424 974	41,6
		b	+0,8	+2,2	+6,8	+7,8	x
23	Herstellung von Glas und Glaswaren, Keramik, Verarbeitung von Steinen und Erden	a	208	24 347	488 820	172 680	35,3
		b	–0,5	+0,1	–7,7	+4,9	x
23.1	Herstellung von Glas und Glaswaren	a	60	9 729	169 578	80 642	47,6
		b	+1,7	+1,4	+11,5	+7,1	x
23.5	Herstellung von Zement, Kalk und gebranntem Gips	a	21	2 032	87 550	19 039	21,7
		b	–	+0,9	+10,5	+5,2	x
23.6	Herstellung von Erzeugnissen aus Beton, Zement und Gips	a	61	5 528	94 565	12 064	12,8
		b	+1,7	+3,1	–43,1	–1,7	x
23.9	Herstellung von Schleifkörpern und Schleifmitteln auf Unterlage sowie sonstigen Erzeugnissen aus nichtmetallischen Mineralien a. n. g.	a	32	3 148	69 457	29 837	43,0
		b	+3,2	–3,2	+9,1	+5,0	x
24	Metallerzeugung und -bearbeitung	a	410	92 883	3 672 814	1 484 646	40,4
		b	+2,5	+0,8	+30,0	+35,2	x
24.2	Herstellung von Stahlrohren, Rohrform-, Rohrver- schluss- und Rohrverbindungsstücken aus Stahl	a	50	12 812	338 309	190 079	56,2
		b	–	–2,4	+35,7	+39,8	x
24.3	Sonstige erste Bearbeitung von Eisen und Stahl	a	106	11 966	574 881	249 506	43,4
		b	+3,9	+3,1	+31,2	+34,3	x
24.4	Erzeugung und erste Bearbeitung von NE-Metallen	a	93	19 024	998 813	421 250	42,2
		b	+3,3	+5,7	+26,3	+36,7	x
24.5	Gießereien	a	115	18 553	285 645	112 502	39,4
		b	+1,8	+0,5	+3,1	–1,2	x
25	Herstellung von Metallerzeugnissen	a	1 240	131 978	2 255 875	864 662	38,3
		b	–1,4	–0,5	+6,8	+6,3	x
25.1	Stahl- und Leichtmetallbau	a	207	19 016	340 237	81 133	23,8
		b	–2,8	–0,6	+5,7	–0,6	x
25.5	Herstellung von Schmiede-, Press-, Zieh- und Stanzteilen, gewalzten Ringen und pulvermetallur- gischen Erzeugnissen	a	185	26 918	541 618	212 311	39,2
		b	–1,6	–2,2	+9,4	+10,4	x
25.6	Oberflächenveredlung und Wärmebehandlung; Mechanik a. n. g.	a	261	21 362	275 635	58 557	21,2
		b	–1,1	+0,1	+2,8	–2,9	x
25.7	Herstellung von Schneidwaren, Werkzeugen, Schlössern und Beschlägen aus unedlen Metallen	a	261	32 610	519 502	263 085	50,6
		b	–3,0	–1,6	+3,4	+4,5	x
25.9	Herstellung von sonstigen Metallwaren	a	275	28 499	530 682	224 718	42,3
		b	+1,5	+2,0	+10,4	+9,0	x

Noch: 7. Betriebe, Beschäftigte und Umsatz in Nordrhein-Westfalen nach fachlichen Betriebsteilen

Systematik-Nr.	Wirtschaftszweig a = April 2022 b = Veränderung gegenüber gleichem Vorjahreszeitraum in %		Betriebs- teile	Beschäftigte	Umsatz		
					insgesamt	darunter Auslandsumsatz	
						1 000 EUR	%
			Anzahl				
26	Herstellung von Datenverarbeitungsgeräten, elektronischen und optischen Erzeugnissen	a	245	33 385	711 815	459 059	64,5
		b	+6,1	+4,0	+6,7	+9,6	x
26.3	Herstellung von Geräten und Einrichtungen der Telekommunikationstechnik	a	31	3 910	81 839	37 036	45,3
		b	+10,7	+4,2	+18,7	+56,8	x
26.5	Herstellung von Mess-, Kontroll-, Navigations- u. ä. Instru- menten und Vorrichtungen; Herstellung von Uhren	a	123	14 967	200 181	117 307	58,6
		b	–	+3,1	–2,0	–1,2	x
27	Herstellung von elektrischen Ausrüstungen	a	404	75 152	1 310 830	675 947	51,6
		b	–3,1	–0,4	+1,4	+2,8	x
27.1	Herstellung von Elektromotoren, Generatoren, Transformatoren, Elektrizitätsverteilungs- und -schalteinrichtungen	a	142	19 926	364 648	185 182	50,8
		b	–6,0	–1,0	+2,5	+6,5	x
27.3	Herstellung von Kabeln und elektrischem Installations- material	a	86	26 141	413 512	217 513	52,6
		b	–2,3	+1,6	–2,2	+3,7	x
27.4	Herstellung von elektrischen Lampen und Leuchten	a	46	7 693	145 786	68 815	47,2
		b	–4,2	–5,7	+2,3	–4,0	x
27.5	Herstellung von Haushaltsgeräten	a	29	11 658	228 467	126 196	55,2
		b	–3,3	+3,2	+5,9	–1,2	x
28	Maschinenbau	a	1 137	163 331	2 988 985	1 810 588	60,6
		b	+0,6	+0,4	–4,0	–4,5	x
28.1	Herstellung von nicht wirtschaftszweigspezifischen Maschinen	a	273	54 142	1 104 406	599 164	54,3
		b	–1,1	+0,8	–2,2	–0,5	x
28.4	Herstellung von Werkzeugmaschinen	a	100	12 974	187 452	128 813	68,7
		b	–1,0	–0,8	+2,6	+13,1	x
28.9	Herstellung von Maschinen für sonstige bestimmte Wirt- schaftszweige	a	377	44 145	763 394	543 202	71,2
		b	+0,5	–1,2	–1,2	–0,9	x
29	Herstellung von Kraftwagen und Kraftwagenteilen	a	204	69 212	1 146 939	682 621	59,5
		b	+1,0	+0,4	–10,5	–5,3	x
29.1	Herstellung von Kraftwagen und Kraftwagenmotoren	a	10	19 938	247 079	177 373	71,8
		b	+11,1	–0,3	–36,2	–23,3	x
29.2	Herstellung von Karosserien, Aufbauten und Anhängern	a	43	9 669	283 420	171 409	60,5
		b	–	+5,2	+14,6	+12,2	x
29.3	Herstellung von Teilen und Zubehör für Kraftwagen	a	151	39 605	616 440	333 839	54,2
		b	+0,7	–0,3	–4,6	–0,9	x
30	Sonstiger Fahrzeugbau	a	46	8 846	296 356	81 721	27,6
		b	+2,2	+3,1	+8,0	–24,9	x
30.2	Schienenfahrzeugbau	a	16	5 735	234 981	53 312	22,7
		b	–	+0,9	+6,8	–35,9	x
31	Herstellung von Möbeln	a	185	26 488	550 983	210 007	38,1
		b	–2,1	+0,9	+3,2	–2,7	x
32	Herstellung von sonstigen Waren	a	97	10 463	141 231	50 272	35,6
		b	+2,1	+4,7	+16,1	+8,3	x
32.4	Herstellung von Spielwaren	a	6	1 240	22 205	4 528	20,4
		b	–	–3,1	+50,8	–13,3	x
32.5	Herstellung von medizinischen und zahnmedizinischen Apparaten und Materialien	a	62	7 304	92 101	34 755	37,7
		b	+3,3	+6,0	+11,2	+12,8	x
33	Reparatur und Installation von Maschinen und Ausrüstungen	a	686	38 117	473 532	117 591	24,8
		b	–2,3	–3,1	+3,6	+22,7	x
33.1	Reparatur von Metallerzeugnissen, Maschinen und Ausrüstungen	a	455	23 637	288 409	62 796	21,8
		b	–3,2	–0,7	+11,9	+44,4	x
33.2	Installation von Maschinen und Ausrüstungen a. n. g.	a	231	14 480	185 124	54 795	29,6
		b	–0,4	–6,8	–7,1	+4,7	x
	Insgesamt	a	7 364	1 022 357	25 379 126	11 110 432	43,8
		b	–0,5	+0,1	+12,2	+9,4	x

Veröffentlichungen zur Entwicklung und Struktur im Verarbeitenden Gewerbe sowie im Bergbau und bei der Gewinnung von Steinen und Erden

Betriebsergebnisse

– monatlich

Inhalt: Betriebe, Beschäftigte, Arbeitsstunden, Entgelte und Umsätze in Nordrhein-Westfalen nach Wirtschaftszweigen und nach Regierungsbezirken sowie kreisfreien Städten und Kreisen insgesamt; aktuellste Produktions- und Auftragseingangsindizes nach Wirtschaftszweigen in Nordrhein-Westfalen. Betriebe, Beschäftigte und Umsatz in Nordrhein-Westfalen nach fachlichen Betriebsteilen.

Artikelnummer: E133

– jährlich

Inhalt: Betriebe, Beschäftigte, Arbeitsstunden, Entgelte und Umsätze in Nordrhein-Westfalen nach Wirtschaftszweigen und nach Regierungsbezirken sowie kreisfreien Städten und Kreisen. Betriebe, Beschäftigte, Entgelte und Umsatz in Nordrhein-Westfalen nach Wirtschaftszweigen und Größenklassen.

Artikelnummer: E123

Produktion

Inhalt: Zum Absatz bestimmte Produktion, nach Güterabteilungen und Güterklassen.

Artikelnummer: E153

Unternehmens- und Betriebsergebnisse – Investitionen

– jährlich

Inhalt: Unternehmen, Beschäftigte und Umsatz, Investitionen der Unternehmen nach Wirtschaftszweigen und Unternehmens- bzw. Betriebsgrößenklassen; Investitionen der Betriebe nach Wirtschaftszweigen, Betriebs- und Umsatzgrößenklassen. Jährliche Ergebnisse für Gemeinden.

Artikelnummer: E163

Weitere Auskünfte zu diesen Veröffentlichungen erteilt Ihnen gerne der statistische Auskunftsdienst unter der Telefon-Nr. 0211 9449-2495 oder per E-Mail unter statistik-info@it.nrw.de.