



und Erden.	2	x	.	.	1200	Tabakerzeugnisse (ohne Abfälle)	5	x
rdgas-	-	-	-	-	1299	Veredlung von Erzeugnissen dieser Güter- abteilung	-	-
ergbau	2	x	.	.	13	Textilien	237	x
und Erden.	962	x	24 479 717	22	1310	Textile Spinnstoffe und Garne.	10	17 099 206
.	92	x	4 232 700	32	1320	Gewebe.	43	69 407 753
.	22	x	196 962	7	1330	Textilveredlung.	48	x
.	157	x	4 410 627	31	1391	Gewirke und Gestricke.	12	x
kg	10	x	9 609 047	5	1392	Konfektionierte Textilwaren (ohne Bekleidung)	70	x
erzeugnisse	6	x	148 319	14	1393	Teppiche und textile Fußbodenbeläge, auch konfektionierte	kg	14
oren,	12	x	495 480	26	1394	Sellerwaren	kg	4
.	42	x	1 211 722	36	1395	Vliesstoffe (auch getränkt, bestrichen, überzogen oder mit Lagen versehen) und Erzeugnisse daraus (ohne Bekleidung).	kg	12
.	11	.	2 885 581	30	1396	Technische Textilien	65	x
.	4	.	97 467	16	1399	Sonstige Textilwaren, a. n. g.	5	x
peiseeis)	27	x	1 342 737	8	14	Bekleidung	49	x
.	4	x	85 542 600	10	1411	Bekleidung aus Leder oder rekonstituiertem Leder (einschl. Mänteln) (ohne Bekleidungs- zubehör, Schuhe und Kopfbedeckungen)	-	-
.	26	x	577 201	19	1412	Arbeits- und Berufsbekleidung	St	11
.	13	x	460 971	42	1413	Sonstige Oberbekleidung (ohne Arbeits- und Berufsbekleidung).	St	19
.	508	x	3 186 592	26	1414	Wäsche.	11	5 795 500
kg	55	.	.	.	1419	Bekleidung und Bekleidungszubehör, a. n. g.	12	x
t	2	.	.	.	1420	Pelzwaren	-	-
t	7	.	.	.	1431	Strumpfwaren.	4	x
kg	41	.	605 557 331	30	1439	Bekleidung a. n. g., aus Gewirken oder Gestricken	St	4
kg	11	.	124 048 886	26	1499	Veredlung von Erzeugnissen dieser Güterab- teilung (ohne Bekleidung aus textilen Stoffen)	2	x
kg	24	x	474 688	17	15	Leder und Lederwaren	33	x
kg	24	x	465 843	18	1511	Leder und Lederfaserstoff; zugerichtete und gefärbte Felle	4	x
ereitungen, n oder zum einem Inhalt	2	.	.	.	1512	Lederwaren (ohne Lederbekleidung und Schuhe)	16	x
.	61	x	786 590	17	1520	Schuhe	13	x
.	29	x	453 031	12	1599	Veredlung von Erzeugnissen dieser Güter- abteilung	-	-
ereitet	26	.	.	.				
Güter-								

Statistische Berichte

Verarbeitendes Gewerbe sowie Bergbau und Gewinnung von Steinen und Erden in Nordrhein-Westfalen

Februar 2022



Verarbeitendes Gewerbe sowie Bergbau und Gewinnung von Steinen und Erden in Nordrhein-Westfalen

Februar 2022

**Artikel-Nr. E133 2022 02
(Kennziffer E I – m 2/22)**

Herausgegeben von
Information und Technik Nordrhein-Westfalen, Statistisches Landesamt
Mauerstraße 51, 40476 Düsseldorf • Postfach 10 11 05, 40002 Düsseldorf
Telefon +49211 9449-01 • Telefax +49211 9449-8000
Internet: <http://www.it.nrw>
E-Mail: poststelle@it.nrw.de

Erschienen im April 2022

Alle Statistischen Berichte finden Sie als PDF-Datei zum kostenlosen
Download in unserer Internet-Rubrik Aktuell / Publikationen.
© Information und Technik NRW, Düsseldorf, 2022
Auszugsweise Vervielfältigung und Verbreitung mit Quellenangabe gestattet.

Inhalt

	Seite
Vorbemerkungen	4
Erläuterungen	4
Methodische Hinweise	5
Definitionen	5
Systematiken	6
Veröffentlichungen	6
Klassifikation der Wirtschaftszweige	8
 Tabellenteil	
1. Übersicht über die wirtschaftliche Entwicklung in Nordrhein-Westfalen 2010 – 2022	18
Grafiken <i>Auftragseingangsinde</i> x	19
2. Auftragseingangsinde	22
Grafiken <i>Produktionsinde</i> x	28
3. Produktionsinde	31
4. Betriebe, Beschäftigte, geleistete Arbeitsstunden, Entgelte und Umsatz in Nordrhein-Westfalen nach Wirtschaftszweigen	32
5. Umsatz in Nordrhein-Westfalen nach Wirtschaftszweigen	35
6. Betriebe, Beschäftigte, geleistete Arbeitsstunden, Entgelte und Umsatz des Verarbeitenden Gewerbes sowie des Bergbaus und der Gewinnung von Steinen und Erden nach kreisfreien Städten und Kreisen	38
7. Betriebe, Beschäftigte und Umsatz in Nordrhein-Westfalen nach fachlichen Betriebsteilen	40

Vorbemerkungen

Mit Beginn des Berichtsmonats Januar 2009 wurde die Klassifikation der Wirtschaftszweige, Ausgabe 2003 (WZ 2003) durch die Klassifikation der Wirtschaftszweige, Ausgabe 2008 (WZ 2008) abgelöst. Die WZ 2008 ist das Ergebnis einer generellen Aktualisierung der Klassifikation der Wirtschaftszweige, Ausgabe 2003. Sie basiert auf der statistischen Systematik der Wirtschaftszweige in der Europäischen Gemeinschaft (NACE Rev. 2), die mit der Verordnung (EG) Nr. 1893/2006 des Europäischen Parlaments und des Rates vom 20. Dezember 2006 (ABl. EG Nr. L 393 S. 1) veröffentlicht wurde, und ihrerseits auf der Internationalen Systematik der Wirtschaftszweige (ISIC Rev. 4) der Vereinten Nationen aufbaut.

Die Klassifikation der Wirtschaftszweige, Ausgabe 2008 ist gleichzeitig maßgebend für die Abgrenzung des Wirtschaftssektors Verarbeitendes Gewerbe sowie Bergbau und Gewinnung von Steinen und Erden und hat damit Auswirkungen auf die Zusammensetzung der Berichtskreise der Statistiken dieses Bereichs.

Das Verarbeitende Gewerbe wird dabei nicht nur intern neu gegliedert, sondern es wird auch insgesamt neu abgegrenzt. So werden einige Tätigkeiten, die bisher dem Verarbeitenden Gewerbe zugeordnet waren, künftig aus den Erhebungen in diesen Bereichen herausfallen, andere Tätigkeiten dagegen werden neu aufgenommen. Die Neuzuordnungen des „Verlagswesens“ und des „Recyclings“ in Bereiche außerhalb des Verarbeitenden Gewerbes sind dabei besonders gravierend. Ebenfalls von großer Bedeutung ist die Trennung zwischen der „Herstellung“ von Investitionsgütern und deren „Reparatur und Installation“. Zu diesem Zweck wurde eine separate Abteilung innerhalb des Verarbeitenden Gewerbes „Reparatur und Installation von Maschinen und Ausrüstungen“ gebildet. Daneben gibt es eine Reihe von Änderungen im Detail der Klassifikation wie z. B. die Schaffung eigener Abteilungen für die „Getränkeherstellung“ und die „Herstellung von pharmazeutischen Erzeugnissen“ (siehe Klassifikation der Wirtschaftszweige Ausgabe 2008 (WZ 2008) S. 8 ff.).

Darüber hinaus wurden zwei methodische Änderungen bei der Klassifizierung vorgenommen. Zum Einen ändert sich die Zuordnung der sogenannten **Converter**. Dabei handelt es sich um Betriebe oder Unternehmen ohne eigene Warenproduktion, die fremd bezogene Waren im eigenen Namen verkaufen und zusätzlich die gewerblichen Schutzrechte an den Produkten besitzen. Diese Converter wurden bislang so klassifiziert, als hätten sie die Waren selbst hergestellt. Nach der WZ 2008 werden diese Einheiten nun nicht mehr als Hersteller von Waren behandelt. Sie gehören künftig i. d. R. zum Handel. Lohnauftraggeber (also Einheiten, die einem Dritten das wesentliche Inputmaterial unentgeltlich zur Bearbeitung bereitstellen) werden dagegen weiterhin wie Hersteller klassifiziert.

Zum Anderen erfolgt in Fällen **vertikaler Integration**, bei der verschiedene Produktionsstufen nacheinander von derselben Einheit ausgeführt werden und der aus einem Produktionsprozess hervorgegangene Output als Input für die nächste Stufe dient, die Klassifizierung entsprechend der Produktionsstufe,

die den größten Beitrag zur Wertschöpfung der Einheit leistet (und nicht mehr wie bisher nach dem Output der letzten Produktionsstufe).

Erläuterungen

Ziel der Statistik

Die monatlichen Erhebungen des Verarbeitenden Gewerbes sowie des Bergbaus und der Gewinnung von Steinen und Erden stellen kurzfristig Daten über die konjunkturelle Entwicklung dieses Wirtschaftsbereichs in wirtschaftssystematischer und regionaler Gliederung zur Verfügung. Die Ergebnisse der Statistiken sind wichtiges Material für die Arbeiten der gesetzgebenden Körperschaften, der Bundes- und Landesregierungen, der Verbände, Kammern sowie sonstigen Institutionen und bilden eine unentbehrliche Grundlage für zahlreiche wirtschaftspolitische Entscheidungen.

Rechtsgrundlage

Rechtsgrundlage für die Erhebungen im Verarbeitenden Gewerbe sowie im Bergbau und in der Gewinnung von Steinen und Erden ist das Gesetz über die Statistik im Produzierenden Gewerbe (ProdGewStatG) in der Fassung der Bekanntmachung vom 21. März 2002 (BGBl. I S. 1181), zuletzt geändert durch Artikel 271 der Verordnung vom 31. August 2015 (BGBl. I S. 1474) in Verbindung mit dem Gesetz über die Statistik für Bundeszwecke (Bundesstatistikgesetz – BStatG) vom 22. Januar 1987 (BGBl. I S. 462, 565) in der Fassung der Bekanntmachung vom 20. Oktober 2016 (BGBl. I S. 2394).

Berichtskreis

Monatsbericht für Betriebe des Verarbeitenden Gewerbes sowie des Bergbaus und der Gewinnung von Steinen und Erden

Der Berichtskreis des Monatsberichtes umfasst seit Januar 2007 alle Betriebe des Wirtschaftsbereichs Verarbeitendes Gewerbe sowie Bergbau und Gewinnung von Steinen und Erden mit mindestens 50 tätigen Personen, unabhängig davon, ob diese Betriebe zu Unternehmen dieses Wirtschaftsbereichs gehören, oder zu Unternehmen, deren wirtschaftlicher Schwerpunkt außerhalb des Produzierenden Gewerbes liegt.

Am 1. Januar 2007 trat Artikel 10 des Ersten Gesetzes zum Abbau bürokratischer Hemmnisse insbesondere in der mittelständischen Wirtschaft vom 22. August 2006 (BGBl. I S. 1970) in Kraft, durch den das Gesetz über die Statistik im Produzierenden Gewerbe geändert wurde. Wurden in der Vergangenheit beim Monatsbericht im Verarbeitenden Gewerbe alle Betriebe von Unternehmen mit 20 und mehr tätigen Personen

befragt, so sind ab dem Berichtsmonat Januar 2007 nur noch Betriebe mit 50 und mehr tätigen Personen einbezogen. Mit dieser Maßnahme wird eine deutliche Entlastung insbesondere der kleinen und mittleren Unternehmen von statistischen Auskunftspflichten erreicht. Die unterhalb dieser neuen Abschneidegrenze liegenden Betriebe werden ab dem Berichtsjahr 2007 nur noch im neu eingeführten Jahresbericht für Betriebe im Verarbeitenden Gewerbe nach den tätigen Personen, den Entgelten (Lohn- und Gehaltssummen) sowie dem Umsatz befragt. Dieser Bericht stellt sicher, dass die für regionale Strukturuntersuchungen notwendigen Informationen im bisherigen Umfang und in bisheriger Qualität zumindest jährlich zur Verfügung stehen.

Methodische Hinweise

Die Merkmale „Umsatz“ und „Beschäftigte“ werden nach fachlichen Betriebsteilen erhoben und sowohl für Betriebe als auch für fachliche Betriebsteile aufbereitet. Die beiden übrigen Merkmale „Arbeitsstunden“ und „Bruttoentgelte“ werden nur für den gesamten Betrieb (einschl. der sonstigen Betriebsteile) erhoben. Das Merkmal „Auftragseingang“ wird nur für ausgewählte Wirtschaftszweige nach fachlichen Betriebsteilen erhoben. Es dient ausschließlich zur Berechnung der Auftragseingangsindizes. Hinsichtlich der Darstellung der Ergebnisse wird bei den Merkmalen Beschäftigte und Umsätze zwischen einem Nachweis nach fachlichen Betriebsteilen und nach Betrieben unterschieden. Beim Nachweis nach Betrieben werden alle Angaben eines kombinierten Betriebes (örtliche Einheit mit Betriebsteilen in mehreren Wirtschaftszweigen der WZ 2008) unter dem Wirtschaftszweig nachgewiesen, bei dem der Schwerpunkt der wirtschaftlichen Tätigkeit des Betriebes liegt.

Mit dem Berichtsmonat Januar 2018 wird die Berechnung des Auftragseingangsindex, auf das Basisjahr 2015 umgestellt und des Produktionsindex mit dem September 2018. Für Vergleichszwecke wurden frühere Ergebnisse auf die neue Basis umgerechnet. Hier publizierte Ergebnisse sind daher mit früheren Veröffentlichungen nur bedingt vergleichbar.

Definitionen

Betrieb

Ein Betrieb ist ein an einem Standort gelegenes Unternehmen oder ein Teil eines Unternehmens (z. B. Werk, Fabrikationsstätte), wenn an diesem Ort oder von diesem Ort aus Wirtschaftstätigkeiten ausgeübt werden, für die i. d. R. eine oder mehrere Personen im Auftrag desselben Unternehmens arbeiten.

Ein Unternehmen ist die kleinste rechtlich selbstständige Einheit, die aus handels- oder steuerrechtlichen Gründen Bücher führt.

Beschäftigte

Alle Personen, die am Ende des Monats in einem arbeitsrechtlichen Verhältnis zum Betrieb stehen (einschl. Heim-, Saison- und Aushilfsarbeiter/-innen sowie Teilzeitbeschäftigte unabhängig von der Anzahl der im Berichtsmonat geleisteten Stunden), tätige (Mit)inhaberinnen und -inhaber sowie unbezahlt mithelfende Familienangehörige, soweit sie mindestens ein Drittel der üblichen Arbeitszeit im Betrieb tätig sind.

Aufgrund der Organisationsreform in der gesetzlichen Rentenversicherung ist ab dem Jahr 2005 die Unterscheidung zwischen Arbeiter/-innen und Angestellten aufgehoben. Aus diesem Grunde werden ab Januar 2006 die Angaben zu Arbeiter/-innen und Löhnen nicht mehr separat erhoben. In den Ergebnissen dargestellt werden nur noch die Beschäftigten insgesamt sowie die Entgelte (früher: Bruttolohn und -gehaltssumme).

Geleistete Arbeitsstunden

Alle tatsächlich geleisteten (nicht die bezahlten) Stunden aller tätigen Personen.

Entgelte

Summe der Bruttobezüge ohne Arbeitgeberanteile zur Sozialversicherung, jedoch einschließlich Lohn- und Gehaltzuschlägen (auch Gratifikationen, Erfindergelder sowie Provisionen, Tantiemen usw.). Vergütungen für gewerblich und kaufmännisch Auszubildende sind enthalten. Nicht erfasst werden allgemeine soziale Aufwendungen sowie Vergütungen, die als Spesenersatz anzusehen sind.

Gesamtumsatz

Umsatz aus Eigenerzeugung, baugewerblicher Umsatz sowie Umsatz aus Handelsware und sonstigen nicht industriellen Tätigkeiten (wie Erlöse aus Vermietung und Verpachtung, Provisionseinnahmen, Erlöse aus Transportleistungen für Dritte und aus dem Verkauf von eigenen landwirtschaftlichen Erzeugnissen). Als Umsatz gilt die Summe der Rechnungsendbeträge (ohne Umsatzsteuer) einschließlich etwa darin enthaltener Verbrauchsteuern sowie der Kosten für Fracht, Transportversicherung, Porto, Verpackung und Spesen, auch wenn diese gesondert in Rechnung gestellt werden. Bei der Darstellung nach fachlichen Betriebsteilen handelt es sich ausschließlich um den Umsatz aus Eigenerzeugung.

Auslandsumsatz

Direkte Lieferungen und Leistungen an Empfänger, die im Ausland ansässig sind, sowie Lieferungen an Exporteure, die die bestellten Waren ohne Be- und Verarbeitung in das Ausland ausführen. Zusätzlich zum „Auslandsumsatz insgesamt“ wird der „Auslandsumsatz mit den Ländern der Eurozone“ veröffentlicht. Das sind die Länder der Europäischen Union, die den EURO als gemeinsame Währung eingeführt haben. Im Einzelnen sind das die Umsätze mit Belgien, Estland, Finnland, Frankreich, Griechenland, Irland, Italien, Lettland, Litauen, Luxemburg, Malta, den Niederlanden, Österreich, Portugal, Slowakei, Slowenien, Spanien und Zypern.

Auftragseingangindex

Der Nachweis der Auftragseingangsindizes erfolgt für ausgewählte Wirtschaftszweige des Verarbeitenden Gewerbes nach der Klassifikation der Wirtschaftszweige, Ausgabe 2008 (WZ 2008) und vier Hauptgruppen. Die Ergebnisse werden sowohl in nominalen (Wert-) als auch realen (Volumen-)Indizes dargestellt. Zur Berechnung des realen Auftragseingangindex werden Preisindizes für gewerbliche Produkte (Inlands-Auftragseingänge) sowie Preisindizes für die Ausfuhr (Auslands-Auftragseingänge) verwendet. Die Berechnung der Auftragseingangindizes basiert auf den Ergebnissen des Monatsberichts für Betriebe des Verarbeitenden Gewerbes sowie des Bergbaus und der Gewinnung von Steinen und Erden. Es handelt sich bei den Auftragseingängen um den Wert (ohne Umsatzsteuer, aber ggf. einschl. Verbrauchsteuern) aller im Berichtsmonat eingegangenen und vom Betrieb fest akzeptierten Aufträge auf Lieferung selbst hergestellter (bzw. im Lohnauftrag gefertigter) Produkte.

Produktionsindex

Der Produktionsindex zeigt – unbeeinflusst von Preisveränderungen und Kalenderunregelmäßigkeiten – kurzfristig die Entwicklung der Produktionsleistung der einzelnen Wirtschaftszweige und des gesamten Produzierenden Gewerbes auf. Der Nachweis des Produktionsindex erfolgt nach der Klassifikation der Wirtschaftszweige, Ausgabe 2008 (WZ 2008) und Hauptgruppen. Die Berechnung des Produktionsindex basiert im wesentlichen auf den Ergebnissen der monatlichen Produktionserhebung bei Betrieben mit mindestens 50 Beschäftigten. Nach dem gleichen Konzept wird zusätzlich ein vierteljährlicher Produktionsindex durch Aggregation der drei Monatsmeldungen der Betriebe des Verarbeitenden Gewerbes mit 50 und mehr Beschäftigten und der Produktionsdaten der übrigen vierteljährlich meldepflichtigen Betriebe von Unternehmen mit in der Regel 20 und mehr Beschäftigten des Produzierenden Gewerbes berechnet. Zur Verbesserung der Qualität der monatlichen Produktionsindizes werden diese nachträglich für jeden Wirtschaftszweig an das Niveau des entsprechenden vierteljährlichen Produktionsindex angeglichen.

Systematiken

Die Darstellung aller Ergebnisse erfolgt in der Gliederung der Klassifikation der Wirtschaftszweige, Ausgabe 2008 (WZ 2008). Ausschließlich für die Darstellung der Indizes werden Hauptgruppen durch die direkte Zuordnung der Wirtschaftszweige (= Dreisteller der Systematik) der WZ 2008 zu den Bereichen

VO = Vorleistungsgüterproduzenten

IG = Investitionsgüterproduzenten

GG = Gebrauchsgüterproduzenten

VG = Verbrauchsgüterproduzenten

EN = Energie

gebildet (siehe Klassifikation der Wirtschaftszweige Ausgabe 2008 (WZ 2008) S. 8 ff.).

Veröffentlichungen

Ergebnisse für das Bundesgebiet über den Bereich Verarbeitendes Gewerbe sowie Bergbau und Gewinnung von Steinen und Erden werden vom Statistischen Bundesamt (www.destatis.de) in der Fachserie 4, Reihe 4 veröffentlicht.

Aktuelle Ergebnisse – auch von anderen Bundesländern – werden im Internet unter www.statistikportal.de veröffentlicht. Dort kann über die GENESIS Datenbank auch auf ausgewählte Ergebnisse für alle Länder sowie alle Stadt- und Landkreise zugegriffen werden.

Jährliche Strukturergebnisse aller Betriebe von Unternehmen mit 20 und mehr tätigen Personen werden (auch für Regierungsbezirke und Kreise) im Statistischen Bericht E 12 3 „Betriebsergebnisse; Beschäftigte, Entgelte und Umsatz (Artikelnummer: E 12 3)“ veröffentlicht.

Zeichenerklärung

(nach DIN 55 301)

0	weniger als die Hälfte von 1 in der letzten besetzten Stelle, jedoch mehr als nichts
–	nichts vorhanden (genau null)
.	Zahlenwert unbekannt oder geheim zu halten
x	Tabellenfach gesperrt, weil Aussage nicht sinnvoll
/	berichtigte Zahl

**Wirtschaftszweige des Verarbeitenden Gewerbes sowie
des Bergbaus und der Gewinnung von Steinen und Erden**
aus: **Klassifikation der Wirtschaftszweige Ausgabe 2008 (WZ 2008)**

Abteilung — Gruppe — Klasse	Bezeichnung	Haupt gruppe
Abschnitt B	Bergbau und Gewinnung von Steinen und Erden	
05	Kohlenbergbau	
05.1	Steinkohlenbergbau	EN
05.10	Steinkohlenbergbau	
05.2	Braunkohlenbergbau	EN
05.20	Braunkohlenbergbau	
06	Gewinnung von Erdöl und Erdgas	
06.1	Gewinnung von Erdöl	EN
06.10	Gewinnung von Erdöl	
06.2	Gewinnung von Erdgas	EN
06.20	Gewinnung von Erdgas	
07	Erzbergbau	
07.1	Eisenerzbergbau	VO
07.10	Eisenerzbergbau	
07.2	NE-Metallerzbergbau	VO
07.21	Bergbau auf Uran- und Thoriumerze	
07.29	Sonstiger NE-Metallerzbergbau	
08	Gewinnung von Steinen und Erden, sonstiger Bergbau	
08.1	Gewinnung von Natursteinen, Kies, Sand, Ton und Kaolin	VO
08.11	Gewinnung von Naturwerksteinen und Natursteinen, Kalk- und Gipsstein, Kreide und Schiefer	
08.12	Gewinnung von Kies, Sand, Ton und Kaolin	
08.9	Sonstiger Bergbau; Gewinnung von Steinen und Erden a. n. g.	VO
08.91	Bergbau auf chemische und Düngemittelminerale	
08.92	Torfgewinnung	
08.93	Gewinnung von Salz	
08.99	Gewinnung von Steinen und Erden a. n. g.	
09	Erbringung von Dienstleistungen für den Bergbau und für die Gewinnung von Steinen und Erden	
09.1	Erbringung von Dienstleistungen für die Gewinnung von Erdöl und Erdgas	VO
09.10	Erbringung von Dienstleistungen für die Gewinnung von Erdöl und Erdgas	
09.9	Erbringung von Dienstleistungen für den sonstigen Bergbau und die Gewinnung von Steinen und Erden	VO
09.90	Erbringung von Dienstleistungen für den sonstigen Bergbau und die Gewinnung von Steinen und Erden	
Abschnitt C	Verarbeitendes Gewerbe	
10	Herstellung von Nahrungs- und Futtermitteln	
10.1	Schlachten und Fleischverarbeitung	VG
10.11	Schlachten (ohne Schlachten von Geflügel)	
10.12	Schlachten von Geflügel	
10.13	Fleischverarbeitung	
10.2	Fischverarbeitung	VG
10.20	Fischverarbeitung	

Noch: **Wirtschaftszweige des Verarbeitenden Gewerbes sowie
des Bergbaus und der Gewinnung von Steinen und Erden**
aus: **Klassifikation der Wirtschaftszweige Ausgabe 2008 (WZ 2008)**

Abteilung — Gruppe — Klasse	Bezeichnung	Haupt gruppe
noch: Abschnitt C	Verarbeitendes Gewerbe	
10.3	Obst- und Gemüseverarbeitung	VG
10.31	Kartoffelverarbeitung	
10.32	Herstellung von Frucht- und Gemüsesäften	
10.39	Sonstige Verarbeitung von Obst und Gemüse	
10.4	Herstellung von pflanzlichen und tierischen Ölen und Fetten	VG
10.41	Herstellung von Ölen und Fetten (ohne Margarine u. ä. Nahrungsfette)	
10.42	Herstellung von Margarine u. ä. Nahrungsfetten	
10.5	Milchverarbeitung	VG
10.51	Milchverarbeitung (ohne Herstellung von Speiseeis)	
10.52	Herstellung von Speiseeis	
10.6	Mahl- und Schäl­müh­len, Herstellung von Stärke und Stärkeerzeugnissen	VO
10.61	Mahl- und Schäl­müh­len	
10.62	Herstellung von Stärke und Stärkeerzeugnissen	
10.7	Herstellung von Back- und Teigwaren	VG
10.71	Herstellung von Backwaren (ohne Dauerbackwaren)	
10.72	Herstellung von Dauerbackwaren	
10.73	Herstellung von Teigwaren	
10.8	Herstellung von sonstigen Nahrungsmitteln	VG
10.81	Herstellung von Zucker	
10.82	Herstellung von Süßwaren (ohne Dauerbackwaren)	
10.83	Verarbeitung von Kaffee und Tee, Herstellung von Kaffee-Ersatz	
10.84	Herstellung von Würzmitteln und Soßen	
10.85	Herstellung von Fertiggerichten	
10.86	Herstellung von homogenisierten und diätetischen Nahrungsmitteln	
10.89	Herstellung von sonstigen Nahrungsmitteln a. n. g.	
10.9	Herstellung von Futtermitteln	VO
10.91	Herstellung von Futtermitteln für Nutztiere	
10.92	Herstellung von Futtermitteln für sonstige Tiere	
11	Getränkeherstellung	
11.0	Getränkeherstellung	VG
11.01	Herstellung von Spirituosen	
11.02	Herstellung von Traubenwein	
11.03	Herstellung von Apfelwein und anderen Fruchtweinen	
11.04	Herstellung von Wermutwein und sonstigen aromatisierten Weinen	
11.05	Herstellung von Bier	
11.06	Herstellung von Malz	
11.07	Herstellung von Erfrischungsgetränken; Gewinnung natürlicher Mineralwässer	
12	Tabakverarbeitung	
12.0	Tabakverarbeitung	VG
12.00	Tabakverarbeitung	
13	Herstellung von Textilien	
13.1	Spinnstoffaufbereitung und Spinnerei	VO
13.10	Spinnstoffaufbereitung und Spinnerei	
13.2	Weberei	VO
13.20	Weberei	

Noch: **Wirtschaftszweige des Verarbeitenden Gewerbes sowie
des Bergbaus und der Gewinnung von Steinen und Erden**
aus: **Klassifikation der Wirtschaftszweige Ausgabe 2008 (WZ 2008)**

Abteilung — Gruppe — Klasse	Bezeichnung	Haupt gruppe
noch: Abschnitt C	Verarbeitendes Gewerbe	
13.3	Veredlung von Textilien und Bekleidung	VO
13.30	Veredlung von Textilien und Bekleidung	
13.9	Herstellung von sonstigen Textilwaren	VG
13.91	Herstellung von gewirktem und gestricktem Stoff	
13.92	Herstellung von konfektionierten Textilwaren (ohne Bekleidung)	
13.93	Herstellung von Teppichen	
13.94	Herstellung von Seilerwaren	
13.95	Herstellung von Vliesstoff und Erzeugnissen daraus (ohne Bekleidung)	
13.96	Herstellung von technischen Textilien	
13.99	Herstellung von sonstigen Textilwaren a. n. g.	
14	Herstellung von Bekleidung	
14.1	Herstellung von Bekleidung (ohne Pelzbekleidung)	VG
14.11	Herstellung von Lederbekleidung	
14.12	Herstellung von Arbeits- und Berufsbekleidung	
14.13	Herstellung von sonstiger Oberbekleidung	
14.14	Herstellung von Wäsche	
14.19	Herstellung von sonstiger Bekleidung und Bekleidungszubehör a. n. g.	
14.2	Herstellung von Pelzwaren	VG
14.20	Herstellung von Pelzwaren	
14.3	Herstellung von Bekleidung aus gewirktem und gestricktem Stoff	VG
14.31	Herstellung von Strumpfwaren	
14.39	Herstellung von sonstiger Bekleidung aus gewirktem und gestricktem Stoff	
15	Herstellung von Leder, Lederwaren und Schuhen	
15.1	Herstellung von Leder und Lederwaren (ohne Herstellung von Lederbekleidung)	VG
15.11	Herstellung von Leder und Lederfaserstoff; Zurichtung und Färben von Fellen	
15.12	Lederverarbeitung (ohne Herstellung von Lederbekleidung)	
15.2	Herstellung von Schuhen	VG
15.20	Herstellung von Schuhen	
16	Herstellung von Holz-, Flecht-, Korb- und Korkwaren (ohne Möbel)	
16.1	Säge-, Hobel- und Holzimprägnierwerke	VO
16.10	Säge-, Hobel- und Holzimprägnierwerke	
16.2	Herstellung von sonstigen Holz-, Kork-, Flecht- und Korbwaren (ohne Möbel)	VO
16.21	Herstellung von Furnier-, Sperrholz-, Holzfasern- und Holzspanplatten	
16.22	Herstellung von Parketttafeln	
16.23	Herstellung von sonstigen Konstruktionsteilen, Fertigbauteilen, Ausbauelementen und Fertigteilbauten aus Holz	
16.24	Herstellung von Verpackungsmitteln, Lagerbehältern und Ladungsträgern aus Holz	
16.29	Herstellung von Holzwaren a. n. g., Kork-, Flecht- und Korbwaren (ohne Möbel)	

Noch: **Wirtschaftszweige des Verarbeitenden Gewerbes sowie
des Bergbaus und der Gewinnung von Steinen und Erden**
aus: **Klassifikation der Wirtschaftszweige Ausgabe 2008 (WZ 2008)**

Abteilung — Gruppe — Klasse	Bezeichnung	Haupt gruppe
noch: Abschnitt C	Verarbeitendes Gewerbe	
17	Herstellung von Papier, Pappe und Waren daraus	
17.1	Herstellung von Holz- und Zellstoff, Papier, Karton und Pappe	VO
17.11	Herstellung von Holz- und Zellstoff	
17.12	Herstellung von Papier, Karton und Pappe	
17.2	Herstellung von Waren aus Papier, Karton und Pappe	VO
17.21	Herstellung von Wellpapier und -pappe sowie von Verpackungsmitteln aus Papier, Karton und Pappe	
17.22	Herstellung von Haushalts-, Hygiene- und Toilettenartikeln aus Zellstoff, Papier und Pappe	
17.23	Herstellung von Schreibwaren und Bürobedarf aus Papier, Karton und Pappe	
17.24	Herstellung von Tapeten	
17.29	Herstellung von sonstigen Waren aus Papier, Karton und Pappe	
18	Herstellung von Druckerzeugnissen; Vervielfältigung von bespielten Ton-, Bild- und Datenträgern	
18.1	Herstellung von Druckerzeugnissen	VG
18.11	Drucken von Zeitungen	
18.12	Drucken a. n. g.	
18.13	Druck- und Medienvorstufe	
18.14	Binden von Druckerzeugnissen und damit verbundene Dienstleistungen	
18.2	Vervielfältigung von bespielten Ton-, Bild- und Datenträgern	VG
18.20	Vervielfältigung von bespielten Ton-, Bild- und Datenträgern	
19	Kokerei und Mineralölverarbeitung	
19.1	Kokerei	EN
19.10	Kokerei	
19.2	Mineralölverarbeitung	EN
19.20	Mineralölverarbeitung	
20	Herstellung von chemischen Erzeugnissen	
20.1	Herstellung von chemischen Grundstoffen, Düngemitteln und Stickstoffverbindungen, Kunststoffen in Primärformen und synthetischem Kautschuk in Primärformen	VO
20.11	Herstellung von Industriegasen	
20.12	Herstellung von Farbstoffen und Pigmenten	
20.13	Herstellung von sonstigen anorganischen Grundstoffen und Chemikalien	
20.14	Herstellung von sonstigen organischen Grundstoffen und Chemikalien	
20.15	Herstellung von Düngemitteln und Stickstoffverbindungen	
20.16	Herstellung von Kunststoffen in Primärformen	
20.17	Herstellung von synthetischem Kautschuk in Primärformen	
20.2	Herstellung von Schädlingsbekämpfungsmitteln, Pflanzenschutz- und Desinfektionsmitteln	VO
20.20	Herstellung von Schädlingsbekämpfungsmitteln, Pflanzenschutz- und Desinfektionsmitteln	
20.3	Herstellung von Anstrichmitteln, Druckfarben und Kitt	VO
20.30	Herstellung von Anstrichmitteln, Druckfarben und Kitt	
20.4	Herstellung von Seifen, Wasch-, Reinigungs- und Körperpflegemitteln sowie von Duftstoffen	VG
20.41	Herstellung von Seifen, Wasch-, Reinigungs- und Poliermitteln	
20.42	Herstellung von Körperpflegemitteln und Duftstoffen	

Noch: **Wirtschaftszweige des Verarbeitenden Gewerbes sowie
des Bergbaus und der Gewinnung von Steinen und Erden**
aus: **Klassifikation der Wirtschaftszweige Ausgabe 2008 (WZ 2008)**

Abteilung — Gruppe — Klasse	Bezeichnung	Haupt gruppe
noch: Abschnitt C	Verarbeitendes Gewerbe	
20.5	Herstellung von sonstigen chemischen Erzeugnissen	VO
20.51	Herstellung von pyrotechnischen Erzeugnissen	
20.52	Herstellung von Klebstoffen	
20.53	Herstellung von etherischen Ölen	
20.59	Herstellung von sonstigen chemischen Erzeugnissen a. n. g.	
20.6	Herstellung von Chemiefasern	VO
20.60	Herstellung von Chemiefasern	
21	Herstellung von pharmazeutischen Erzeugnissen	
21.1	Herstellung von pharmazeutischen Grundstoffen	VG
21.10	Herstellung von pharmazeutischen Grundstoffen	
21.2	Herstellung von pharmazeutischen Spezialitäten und sonstigen pharmazeutischen Erzeugnissen	VG
21.20	Herstellung von pharmazeutischen Spezialitäten und sonstigen pharmazeutischen Erzeugnissen	
22	Herstellung von Gummi- und Kunststoffwaren	
22.1	Herstellung von Gummiwaren	VO
22.11	Herstellung und Runderneuerung von Bereifungen	
22.19	Herstellung von sonstigen Gummiwaren	
22.2	Herstellung von Kunststoffwaren	VO
22.21	Herstellung von Platten, Folien, Schläuchen und Profilen aus Kunststoffen	
22.22	Herstellung von Verpackungsmitteln aus Kunststoffen	
22.23	Herstellung von Baubedarfsartikeln aus Kunststoffen	
22.29	Herstellung von sonstigen Kunststoffwaren	
23	Herstellung von Glas und Glaswaren, Keramik, Verarbeitung von Steinen und Erden	
23.1	Herstellung von Glas und Glaswaren	VO
23.11	Herstellung von Flachglas	
23.12	Veredlung und Bearbeitung von Flachglas	
23.13	Herstellung von Hohlglas	
23.14	Herstellung von Glasfasern und Waren daraus	
23.19	Herstellung, Veredlung und Bearbeitung von sonstigem Glas einschließlich technischen Glaswaren	
23.2	Herstellung von feuerfesten keramischen Werkstoffen und Waren	VO
23.20	Herstellung von feuerfesten keramischen Werkstoffen und Waren	
23.3	Herstellung von keramischen Baumaterialien	VO
23.31	Herstellung von keramischen Wand- und Bodenfliesen und -platten	
23.32	Herstellung von Ziegeln und sonstiger Baukeramik	
23.4	Herstellung von sonstigen Porzellan- und keramischen Erzeugnissen	VO
23.41	Herstellung von keramischen Haushaltswaren und Ziergegenständen	
23.42	Herstellung von Sanitärkeramik	
23.43	Herstellung von Isolatoren und Isolierteilen aus Keramik	
23.44	Herstellung von keramischen Erzeugnissen für sonstige technische Zwecke	
23.49	Herstellung von sonstigen keramischen Erzeugnissen	

Noch: **Wirtschaftszweige des Verarbeitenden Gewerbes sowie
des Bergbaus und der Gewinnung von Steinen und Erden**
aus: **Klassifikation der Wirtschaftszweige Ausgabe 2008 (WZ 2008)**

Abteilung Gruppe Klasse	Bezeichnung	Haupt gruppe
noch: Abschnitt C	Verarbeitendes Gewerbe	
23.5	Herstellung von Zement, Kalk und gebranntem Gips	VO
23.51	Herstellung von Zement	
23.52	Herstellung von Kalk und gebranntem Gips	
23.6	Herstellung von Erzeugnissen aus Beton, Zement und Gips	VO
23.61	Herstellung von Erzeugnissen aus Beton, Zement und Kalksandstein für den Bau	
23.62	Herstellung von Gipszeugnissen für den Bau	
23.63	Herstellung von Frischbeton (Transportbeton)	
23.64	Herstellung von Mörtel und anderem Beton (Trockenbeton)	
23.65	Herstellung von Faserzementwaren	
23.69	Herstellung von sonstigen Erzeugnissen aus Beton, Zement und Gips a. n. g.	
23.7	Be- und Verarbeitung von Naturwerksteinen und Natursteinen a. n. g.	VO
23.70	Be- und Verarbeitung von Naturwerksteinen und Natursteinen a. n. g.	
23.9	Herstellung von Schleifkörpern und Schleifmitteln auf Unterlage sowie sonstigen Erzeugnissen aus nichtmetallischen Mineralien a. n. g.	VO
23.91	Herstellung von Schleifkörpern und Schleifmitteln auf Unterlage	
23.99	Herstellung von sonstigen Erzeugnissen aus nichtmetallischen Mineralien a. n. g.	
24	Metallerzeugung und -bearbeitung	
24.1	Erzeugung von Roheisen, Stahl und Ferrolegierungen	VO
24.10	Erzeugung von Roheisen, Stahl und Ferrolegierungen	
24.2	Herstellung von Stahlrohren, Rohrform-, Rohrverschluss- und Rohrverbindungsstücken aus Stahl	VO
24.20	Herstellung von Stahlrohren, Rohrform-, Rohrverschluss- und Rohrverbindungsstücken aus Stahl	
24.3	Sonstige erste Bearbeitung von Eisen und Stahl	VO
24.31	Herstellung von Blankstahl	
24.32	Herstellung von Kaltband mit einer Breite von weniger als 600 mm	
24.33	Herstellung von Kaltprofilen	
24.34	Herstellung von kaltgezogenem Draht	
24.4	Erzeugung und erste Bearbeitung von NE-Metallen	VO
24.41	Erzeugung und erste Bearbeitung von Edelmetallen	
24.42	Erzeugung und erste Bearbeitung von Aluminium	
24.43	Erzeugung und erste Bearbeitung von Blei, Zink und Zinn	
24.44	Erzeugung und erste Bearbeitung von Kupfer	
24.45	Erzeugung und erste Bearbeitung von sonstigen NE-Metallen	
24.46	Aufbereitung von Kernbrennstoffen	
24.5	Gießereien	VO
24.51	Eisengießereien	
24.52	Stahlgießereien	
24.53	Leichtmetallgießereien	
24.54	Buntmetallgießereien	

Noch: **Wirtschaftszweige des Verarbeitenden Gewerbes sowie
des Bergbaus und der Gewinnung von Steinen und Erden**
aus: **Klassifikation der Wirtschaftszweige Ausgabe 2008 (WZ 2008)**

Abteilung — Gruppe — Klasse	Bezeichnung	Haupt gruppe
noch: Abschnitt C	Verarbeitendes Gewerbe	
25	Herstellung von Metallerzeugnissen	
25.1	Stahl- und Leichtmetallbau	IG
25.11	Herstellung von Metallkonstruktionen	
25.12	Herstellung von Ausbauelementen aus Metall	
25.2	Herstellung von Metalltanks und -behältern; Herstellung von Heizkörpern und -kesseln für Zentralheizungen	IG
25.21	Herstellung von Heizkörpern und -kesseln für Zentralheizungen	
25.29	Herstellung von Sammelbehältern, Tanks u. ä. Behältern aus Metall	
25.3	Herstellung von Dampfkesseln (ohne Zentralheizungskessel)	IG
25.30	Herstellung von Dampfkesseln (ohne Zentralheizungskessel)	
25.4	Herstellung von Waffen und Munition	IG
25.40	Herstellung von Waffen und Munition	
25.5	Herstellung von Schmiede-, Press-, Zieh- und Stanzteilen, gewalzten Ringen und pulvermetallurgischen Erzeugnissen	VO
25.50	Herstellung von Schmiede-, Press-, Zieh- und Stanzteilen, gewalzten Ringen und pulvermetallurgischen Erzeugnissen	
25.6	Oberflächenveredlung und Wärmebehandlung; Mechanik a. n. g.	VO
25.61	Oberflächenveredlung und Wärmebehandlung	
25.62	Mechanik a. n. g.	
25.7	Herstellung von Schneidwaren, Werkzeugen, Schlössern und Beschlägen aus unedlen Metallen	VO
25.71	Herstellung von Schneidwaren und Bestecken aus unedlen Metallen	
25.72	Herstellung von Schlössern und Beschlägen aus unedlen Metallen	
25.73	Herstellung von Werkzeugen	
25.9	Herstellung von sonstigen Metallwaren	VO
25.91	Herstellung von Fässern, Trommeln, Dosen, Eimern u. ä. Behältern aus Metall	
25.92	Herstellung von Verpackungen und Verschlüssen aus Eisen, Stahl und NE-Metall	
25.93	Herstellung von Drahtwaren, Ketten und Federn	
25.94	Herstellung von Schrauben und Nieten	
25.99	Herstellung von sonstigen Metallwaren a. n. g.	
26	Herstellung von Datenverarbeitungsgeräten, elektronischen und optischen Erzeugnissen	
26.1	Herstellung von elektronischen Bauelementen und Leiterplatten	VO
26.11	Herstellung von elektronischen Bauelementen	
26.12	Herstellung von bestückten Leiterplatten	
26.2	Herstellung von Datenverarbeitungsgeräten und peripheren Geräten	IG
26.20	Herstellung von Datenverarbeitungsgeräten und peripheren Geräten	
26.3	Herstellung von Geräten und Einrichtungen der Telekommunikationstechnik	IG
26.30	Herstellung von Geräten und Einrichtungen der Telekommunikationstechnik	
26.4	Herstellung von Geräten der Unterhaltungselektronik	GG
26.40	Herstellung von Geräten der Unterhaltungselektronik	

Noch: **Wirtschaftszweige des Verarbeitenden Gewerbes sowie
des Bergbaus und der Gewinnung von Steinen und Erden**
aus: **Klassifikation der Wirtschaftszweige Ausgabe 2008 (WZ 2008)**

Abteilung — Gruppe — Klasse	Bezeichnung	Haupt gruppe
noch: Abschnitt C	Verarbeitendes Gewerbe	
26.5	Herstellung von Mess-, Kontroll-, Navigations- u. ä. Instrumenten und Vorrichtungen; Herstellung von Uhren	IG
26.51	Herstellung von Mess-, Kontroll-, Navigations- u. ä Instrumenten und Vorrichtungen	
26.52	Herstellung von Uhren	
26.6	Herstellung von Bestrahlungs- und Elektrotherapiegeräten und elektromedizinischen Geräten	IG
26.60	Herstellung von Bestrahlungs- und Elektrotherapiegeräten und elektromedizinischen Geräten	
26.7	Herstellung von optischen und fotografischen Instrumenten und Geräten	GG
26.70	Herstellung von optischen und fotografischen Instrumenten und Geräten	
26.8	Herstellung von magnetischen und optischen Datenträgern	VO
26.80	Herstellung von magnetischen und optischen Datenträgern	
27	Herstellung von elektrischen Ausrüstungen	
27.1	Herstellung von Elektromotoren, Generatoren, Transformatoren, Elektrizitätsverteilungs- und -schalteinrichtungen	VO
27.11	Herstellung von Elektromotoren, Generatoren und Transformatoren	
27.12	Herstellung von Elektrizitätsverteilungs- und -schalteinrichtungen	
27.2	Herstellung von Batterien und Akkumulatoren	VO
27.20	Herstellung von Batterien und Akkumulatoren	
27.3	Herstellung von Kabeln und elektrischem Installationsmaterial	VO
27.31	Herstellung von Glasfaserkabeln	
27.32	Herstellung von sonstigen elektronischen und elektrischen Drähten und Kabeln	
27.33	Herstellung von elektrischem Installationsmaterial	
27.4	Herstellung von elektrischen Lampen und Leuchten	VO
27.40	Herstellung von elektrischen Lampen und Leuchten	
27.5	Herstellung von Haushaltsgeräten	GG
27.51	Herstellung von elektrischen Haushaltsgeräten	
27.52	Herstellung von nicht elektrischen Haushaltsgeräten	
27.9	Herstellung von sonstigen elektrischen Ausrüstungen und Geräten a. n. g.	VO
27.90	Herstellung von sonstigen elektrischen Ausrüstungen und Geräten a. n. g.	
28	Maschinenbau	
28.1	Herstellung von nicht wirtschaftszweigspezifischen Maschinen	IG
28.11	Herstellung von Verbrennungsmotoren und Turbinen (ohne Motoren für Luft- und Straßenfahrzeuge)	
28.12	Herstellung von hydraulischen und pneumatischen Komponenten und Systemen	
28.13	Herstellung von Pumpen und Kompressoren a. n. g.	
28.14	Herstellung von Armaturen a. n. g.	
28.15	Herstellung von Lagern, Getrieben, Zahnrädern und Antriebselementen	

Noch: **Wirtschaftszweige des Verarbeitenden Gewerbes sowie
des Bergbaus und der Gewinnung von Steinen und Erden**
aus: **Klassifikation der Wirtschaftszweige Ausgabe 2008 (WZ 2008)**

Abteilung — Gruppe — Klasse	Bezeichnung	Haupt gruppe
noch: Abschnitt C	Verarbeitendes Gewerbe	
28.2	Herstellung von sonstigen nicht wirtschaftszweigspezifischen Maschinen	IG
28.21	Herstellung von Öfen und Brennern	
28.22	Herstellung von Hebezeugen und Fördermitteln	
28.23	Herstellung von Büromaschinen (ohne Datenverarbeitungsgeräte und periphere Geräte)	
28.24	Herstellung von handgeführten Werkzeugen mit Motorantrieb	
28.25	Herstellung von kälte- und lufttechnischen Erzeugnissen, nicht für den Haushalt	
28.29	Herstellung von sonstigen nicht wirtschaftszweigspezifischen Maschinen a. n. g.	
28.3	Herstellung von land- und forstwirtschaftlichen Maschinen	IG
28.30	Herstellung von land- und forstwirtschaftlichen Maschinen	
28.4	Herstellung von Werkzeugmaschinen	IG
28.41	Herstellung von Werkzeugmaschinen für die Metallbearbeitung	
28.49	Herstellung von sonstigen Werkzeugmaschinen	
28.9	Herstellung von Maschinen für sonstige bestimmte Wirtschaftszweige	IG
28.91	Herstellung von Maschinen für die Metallerzeugung, von Walzwerkeinrichtungen und Gießmaschinen	
28.92	Herstellung von Bergwerks-, Bau- und Baustoffmaschinen	
28.93	Herstellung von Maschinen für die Nahrungs- und Genussmittelerzeugung und die Tabakverarbeitung	
28.94	Herstellung von Maschinen für die Textil- und Bekleidungsherstellung und die Lederverarbeitung	
28.95	Herstellung von Maschinen für die Papiererzeugung und -verarbeitung	
28.96	Herstellung von Maschinen für die Verarbeitung von Kunststoffen und Kautschuk	
28.99	Herstellung von Maschinen für sonstige bestimmte Wirtschaftszweige a. n. g.	
29	Herstellung von Kraftwagen und Kraftwagenteilen	
29.1	Herstellung von Kraftwagen und Kraftwagenmotoren	IG
29.10	Herstellung von Kraftwagen und Kraftwagenmotoren	
29.2	Herstellung von Karosserien, Aufbauten und Anhängern	IG
29.20	Herstellung von Karosserien, Aufbauten und Anhängern	
29.3	Herstellung von Teilen und Zubehör für Kraftwagen	IG
29.31	Herstellung elektrischer und elektronischer Ausrüstungsgegenstände für Kraftwagen	
29.32	Herstellung von sonstigen Teilen und sonstigem Zubehör für Kraftwagen	
30	Sonstiger Fahrzeugbau	
30.1	Schiff- und Bootsbau	IG
30.11	Schiffbau (ohne Boots- und Yachtbau)	
30.12	Boots- und Yachtbau	
30.2	Schienenfahrzeugbau	IG
30.20	Schienenfahrzeugbau	

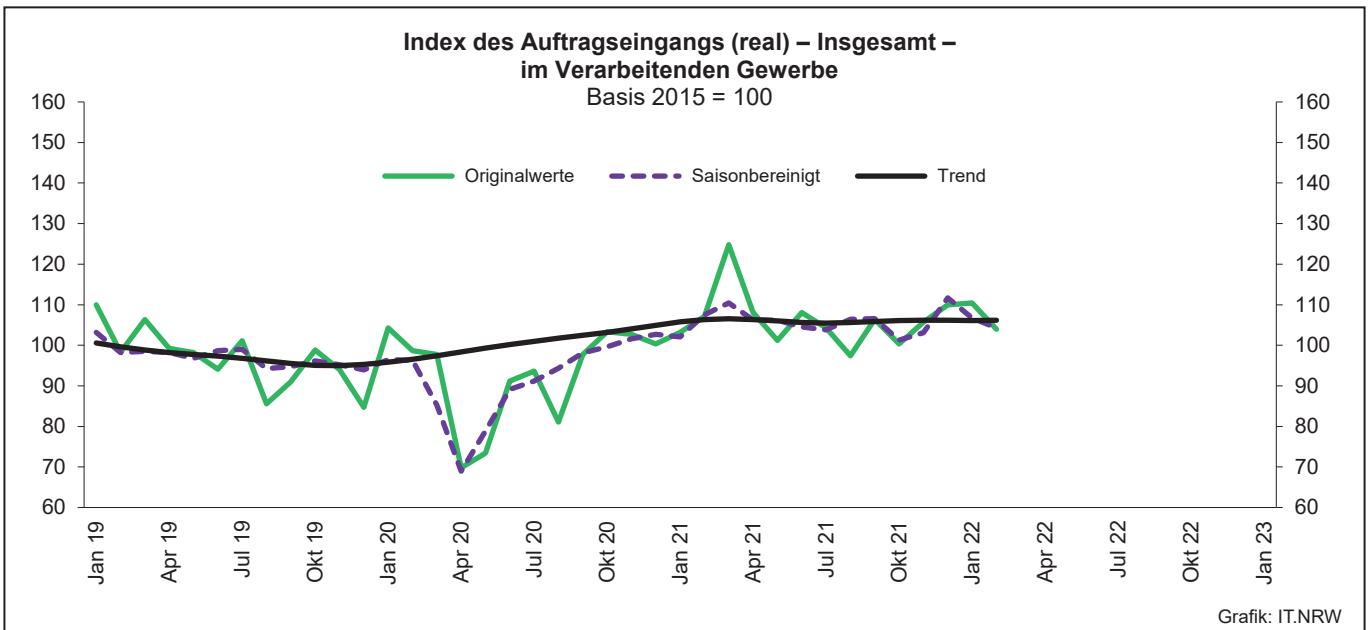
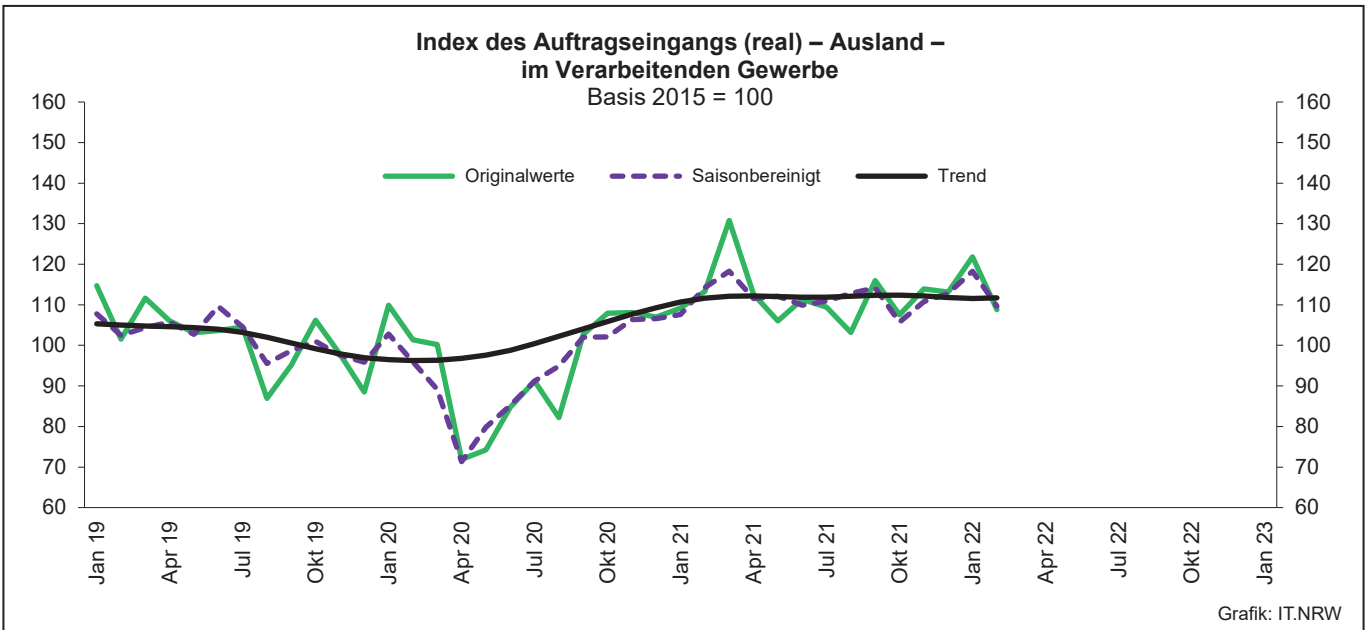
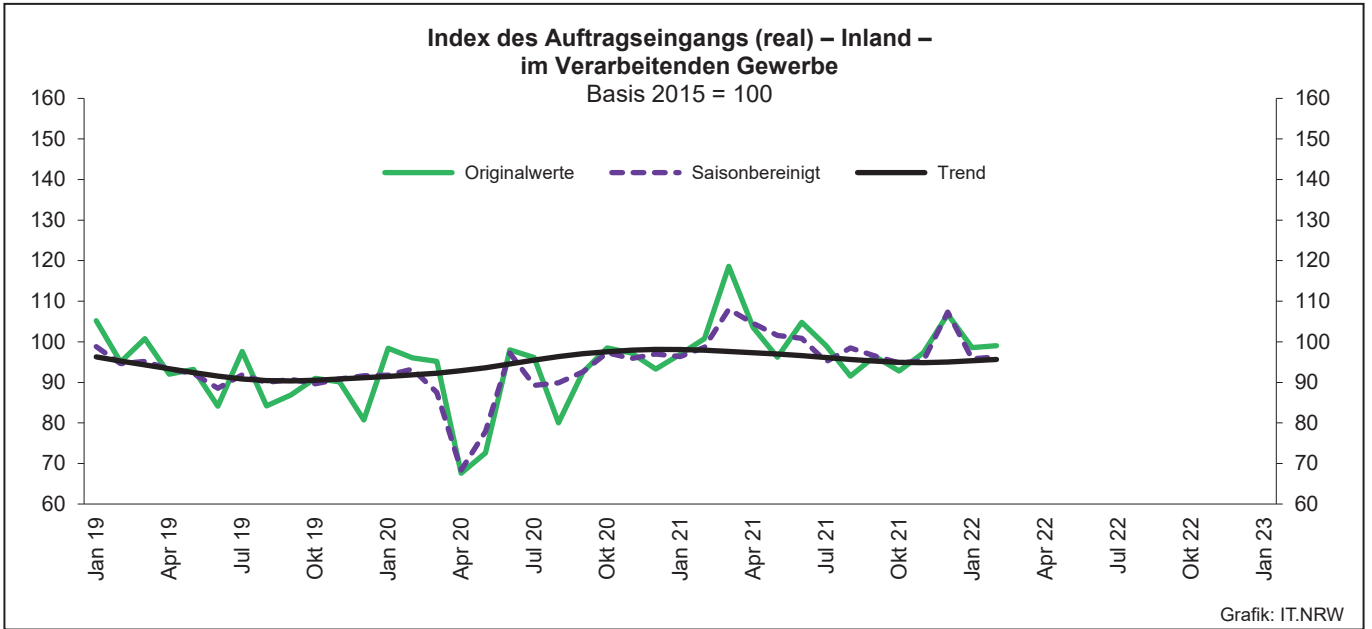
Noch: **Wirtschaftszweige des Verarbeitenden Gewerbes sowie
des Bergbaus und der Gewinnung von Steinen und Erden**
aus: **Klassifikation der Wirtschaftszweige Ausgabe 2008 (WZ 2008)**

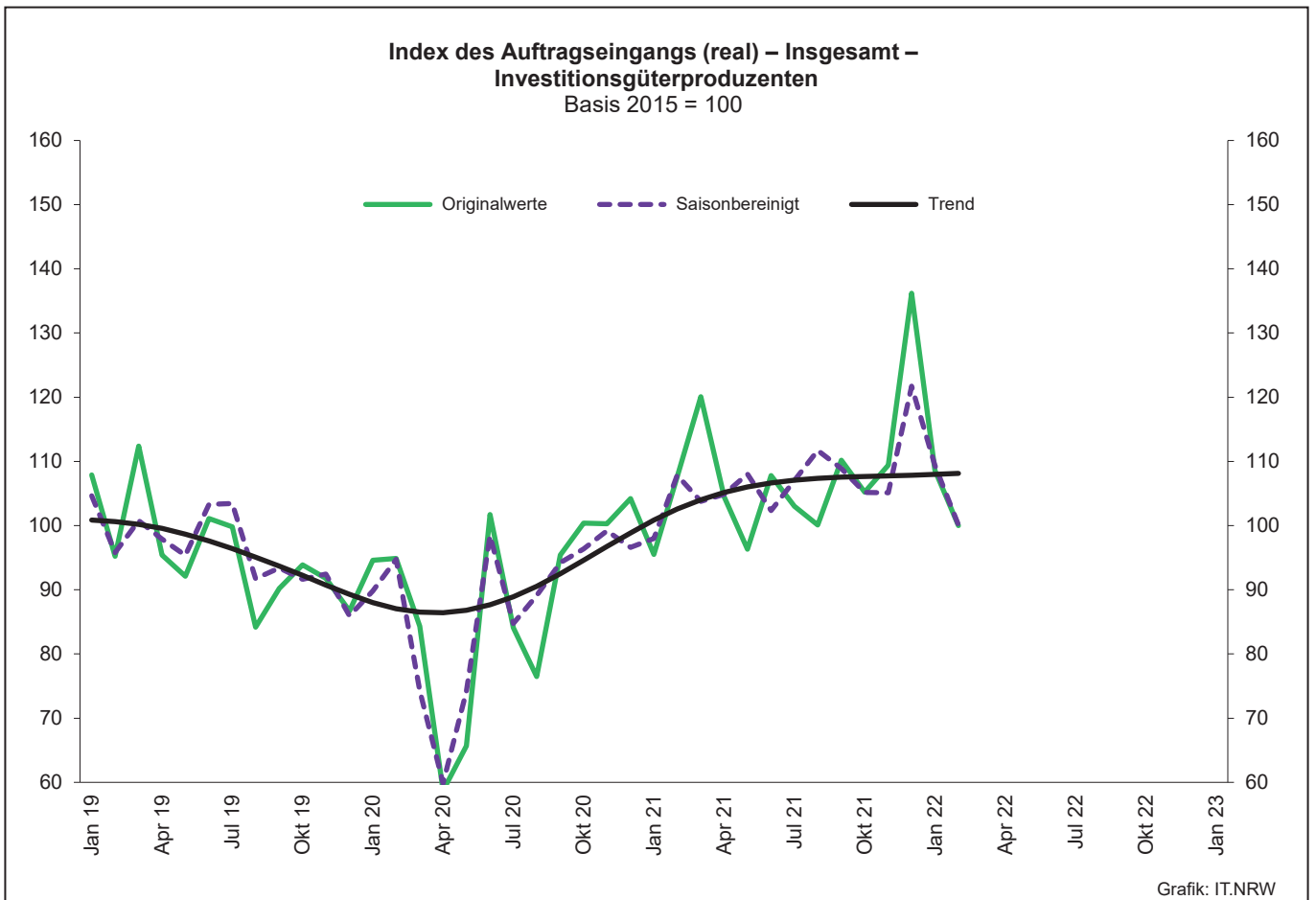
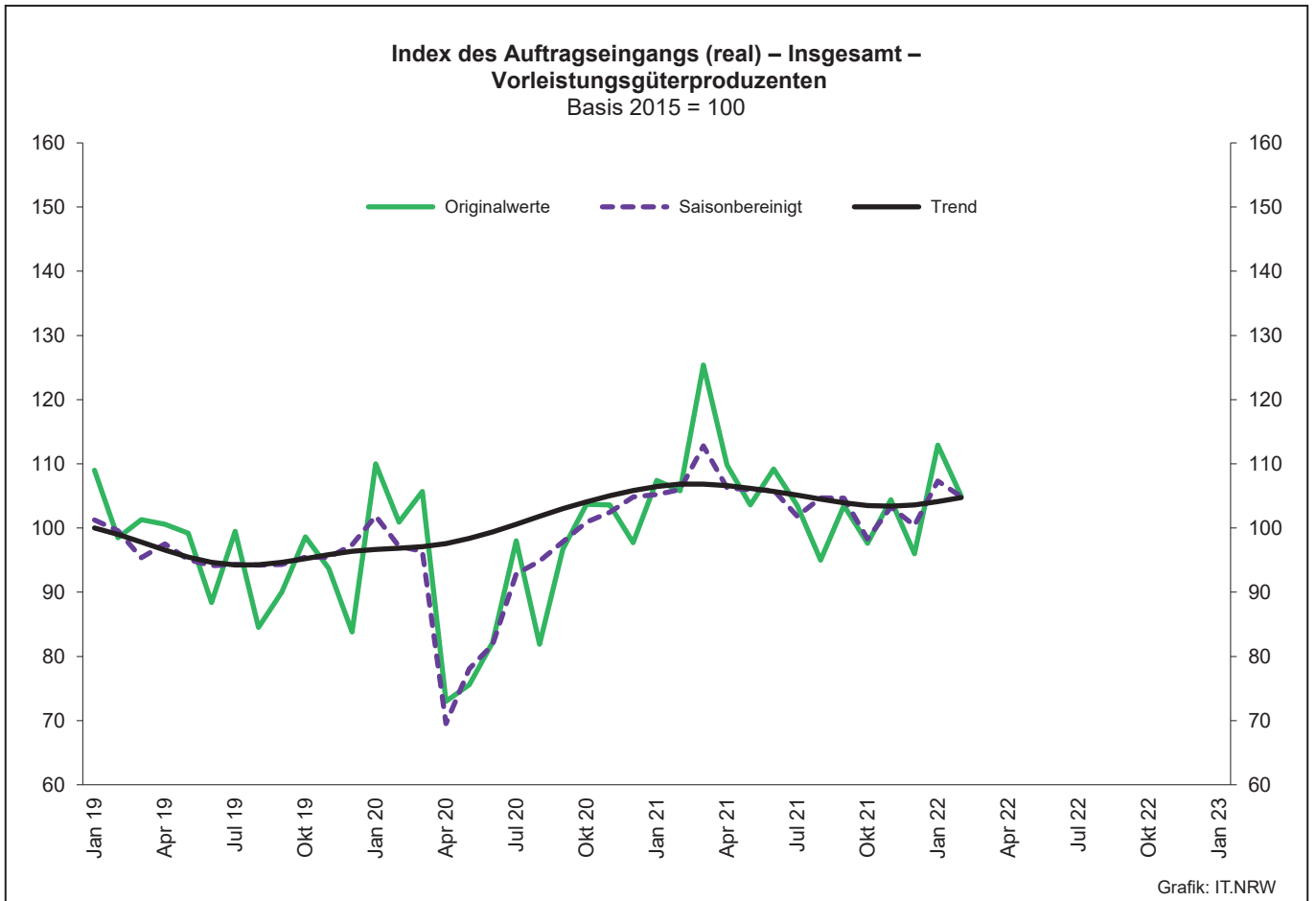
Abteilung — Gruppe — Klasse	Bezeichnung	Haupt gruppe
noch: Abschnitt C	Verarbeitendes Gewerbe	
30.3	Luft- und Raumfahrzeugbau	IG
30.30	Luft- und Raumfahrzeugbau	
30.4	Herstellung von militärischen Kampffahrzeugen	IG
30.40	Herstellung von militärischen Kampffahrzeugen	
30.9	Herstellung von Fahrzeugen a. n. g.	GG
30.91	Herstellung von Krafträdern	
30.92	Herstellung von Fahrrädern sowie von Behindertenfahrzeugen	
30.99	Herstellung von sonstigen Fahrzeugen a. n. g.	
31	Herstellung von Möbeln	
31.0	Herstellung von Möbeln	GG
31.01	Herstellung von Büro- und Ladenmöbeln	
31.02	Herstellung von Küchenmöbeln	
31.03	Herstellung von Matratzen	
31.09	Herstellung von sonstigen Möbeln	
32	Herstellung von sonstigen Waren	
32.1	Herstellung von Münzen, Schmuck und ähnlichen Erzeugnissen	GG
32.11	Herstellung von Münzen	
32.12	Herstellung von Schmuck, Gold- und Silberschmiedewaren (ohne Fantasieschmuck)	
32.13	Herstellung von Fantasieschmuck	
32.2	Herstellung von Musikinstrumenten	GG
32.20	Herstellung von Musikinstrumenten	
32.3	Herstellung von Sportgeräten	VG
32.30	Herstellung von Sportgeräten	
32.4	Herstellung von Spielwaren	VG
32.40	Herstellung von Spielwaren	
32.5	Herstellung von medizinischen und zahnmedizinischen Apparaten und Materialien	IG
32.50	Herstellung von medizinischen und zahnmedizinischen Apparaten und Materialien	
32.9	Herstellung von Erzeugnissen a. n. g.	VG
32.91	Herstellung von Besen und Bürsten	
32.99	Herstellung von sonstigen Erzeugnissen a. n. g.	
33	Reparatur und Installation von Maschinen und Ausrüstungen	
33.1	Reparatur von Metallerzeugnissen, Maschinen und Ausrüstungen	IG
33.11	Reparatur von Metallerzeugnissen	
33.12	Reparatur von Maschinen	
33.13	Reparatur von elektronischen und optischen Geräten	
33.14	Reparatur von elektrischen Ausrüstungen	
33.15	Reparatur und Instandhaltung von Schiffen, Booten und Yachten	
33.16	Reparatur und Instandhaltung von Luft- und Raumfahrzeugen	
33.17	Reparatur und Instandhaltung von Fahrzeugen a. n. g.	
33.19	Reparatur von sonstigen Ausrüstungen	
33.2	Installation von Maschinen und Ausrüstungen a. n. g.	IG
33.20	Installation von Maschinen und Ausrüstungen a. n. g.	

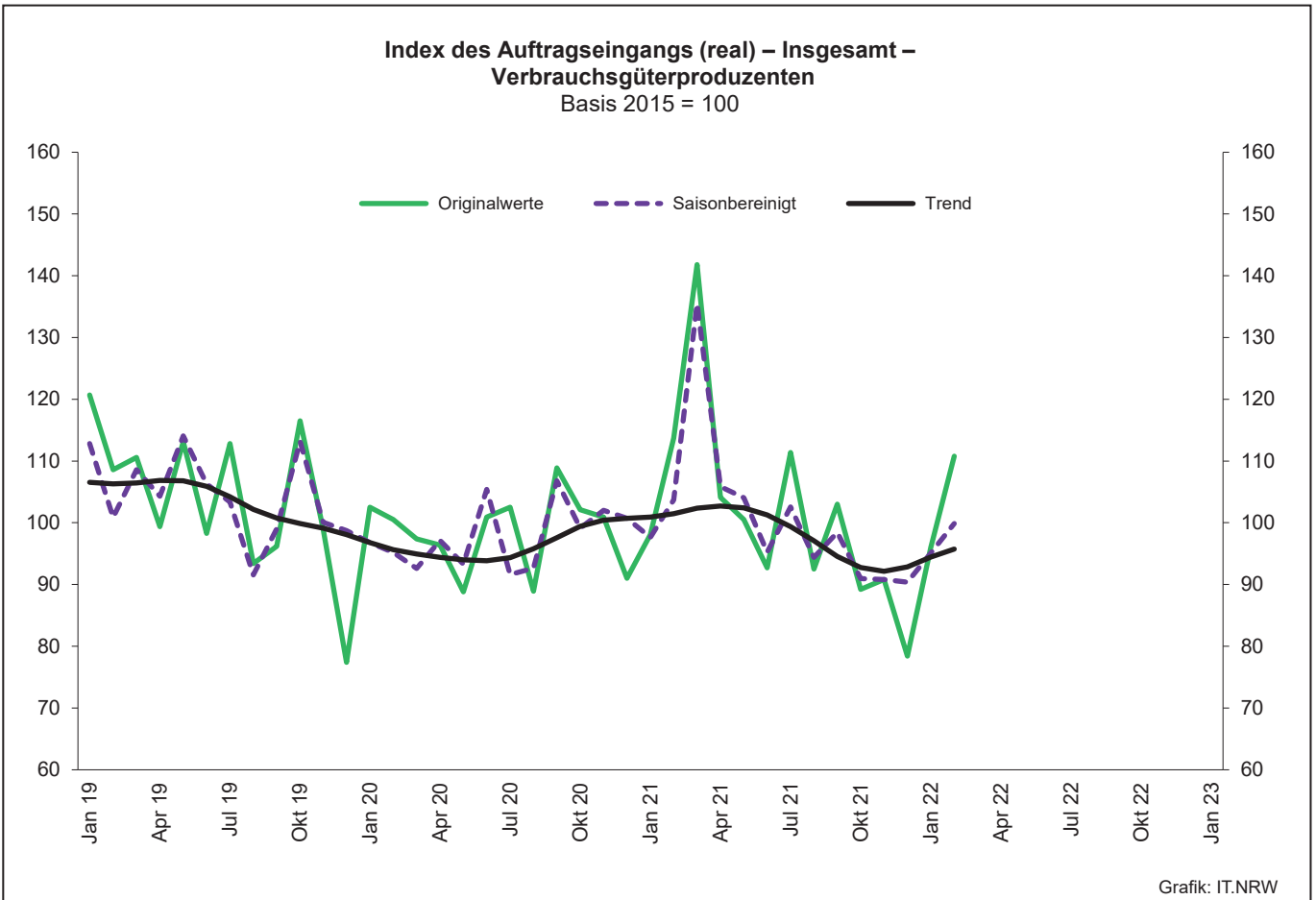
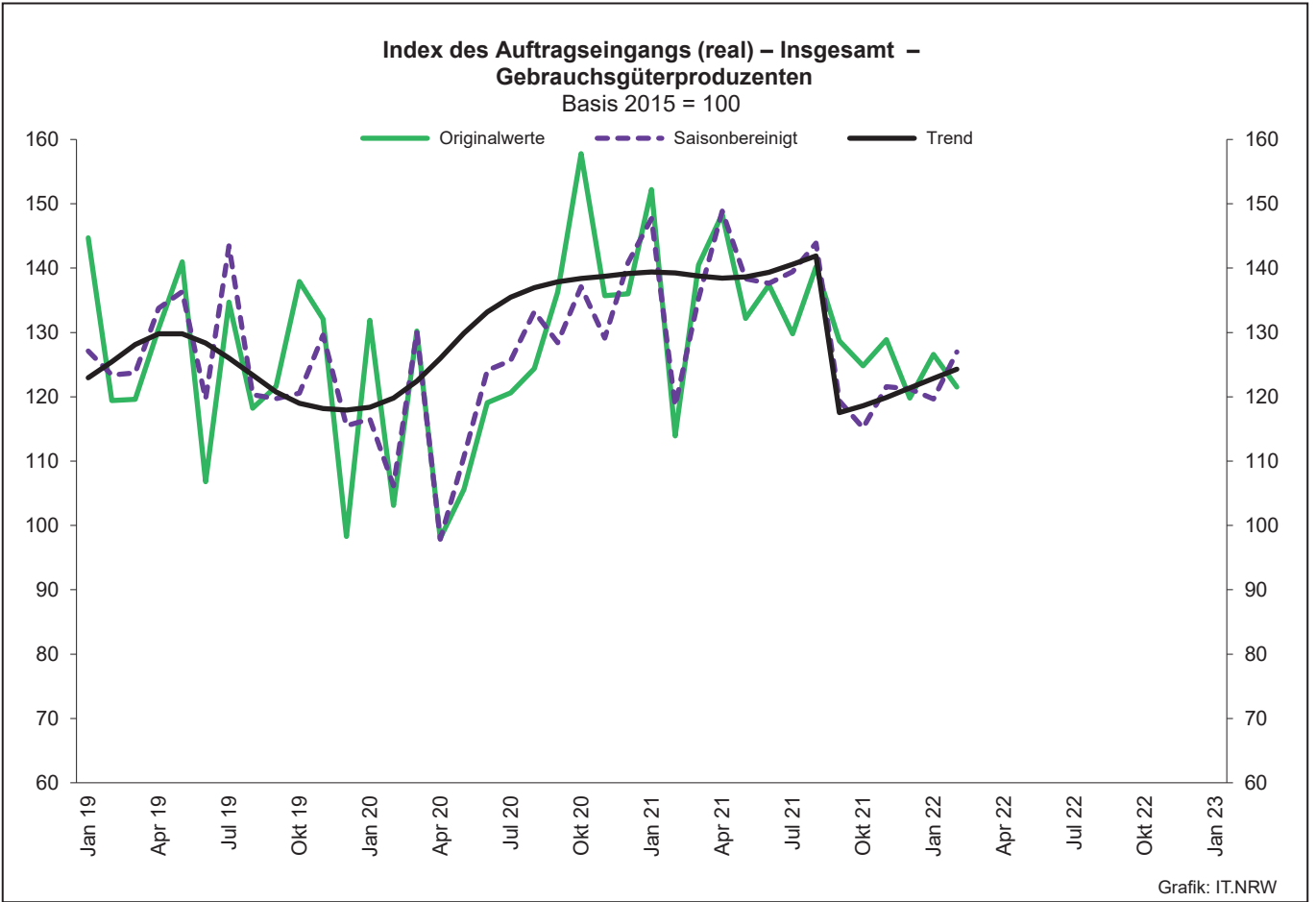
1. Übersicht über die wirtschaftliche Entwicklung in Nordrhein-Westfalen 2010 – 2022*)

Jahr Monat	Auftrags- eingangs- index – real –	Produktions- index im Verarbeitenden Gewerbe ¹⁾	Betriebe	Beschäftigte	Gesamtumsatz	
					insgesamt	darunter Auslandsumsatz
	Basis 2015 = 100	Basis 2015 = 100	Anzahl	1 000 EUR		
2010	104,3	99,4	9 570	1 170 672	315 394 766	131 253 761
2011	109,2	105,0	9 613	1 199 644	348 101 951	145 685 564
2012	102,8	103,6	9 928	1 218 009	342 530 278	143 654 684
2013	103,0	101,0	9 951	1 215 885	339 997 818	144 980 166
2014	101,6	101,0	10 038	1 219 747	337 697 507	145 613 125
2015	100,0	100,0	10 088	1 219 289	333 677 159	145 518 916
2016	99,7	99,9	10 116	1 215 293	331 932 762	146 221 556
2017	105,0	103,7	10 144	1 228 302	350 096 604	155 508 471
2018	102,9	102,8	10 289	1 258 506	357 840 066	158 669 920
2019	96,8	100,6	10 491	1 263 527	351 894 965	156 981 063
2020	92,8	92,6	10 559	1 229 362	321 698 223	140 708 765
2021	106,4	97,0r	10 413	1 225 428	356 852 281	158 486 545
2020 ²⁾						
Januar	104,3	93,4	5 126	1 091 072	25 770 313	11 803 768
Februar	98,7	100,7	5 171	1 089 931	25 379 788	11 820 411
März	97,7	98,1	5 208	1 090 327	27 085 506	12 375 718
April	69,8	84,6	5 206	1 083 112	20 450 138	9 029 242
Mai	73,4	88,0	5 200	1 077 666	20 725 083	9 332 937
Juni	91,2	91,9	5 191	1 075 188	23 409 185	10 758 447
Juli	93,6	84,4	5 182	1 071 549	24 157 401	11 030 185
August	81,1	87,1	5 178	1 072 607	22 057 292	9 712 318
September	97,7	94,7	5 175	1 073 082	26 319 212	12 315 316
Oktober	103,3	95,6	5 166	1 072 552	26 466 367	12 025 390
November	102,7	102,7	5 159	1 072 044	26 689 347	12 300 824
Dezember	100,3	90,2	5 153	1 067 318	24 683 958	11 747 164
2021 ²⁾						
Januar	103,2	94,9r	4 991	1 060 184	23 584 377	10 949 334
Februar	107,1	97,2r	5 010	1 058 592	24 513 724	11 448 546
März	124,8	103,1r	5 036	1 059 468	30 316 152	14 325 739
April	108,1	102,5r	5 019	1 057 366	26 312 111	12 159 459
Mai	101,2	104,6r	5 010	1 056 081	25 819 867	12 004 653
Juni	108,1	101,9r	4 994	1 056 992	28 292 180	13 244 728
Juli	104,3	91,2r	4 991	1 057 177	26 621 578	12 277 298
August	97,4	88,3r	4 984	1 060 399	25 610 832	11 686 491
September	106,4	96,1r	4 981	1 064 573	28 660 735	13 209 071
Oktober	100,3	97,1r	4 973	1 063 287	27 483 885	12 387 325
November	105,7	100,7r	4 970	1 063 978	29 459 055	13 610 111
Dezember	110,0	89,3r	4 963	1 059 368	28 004 845	13 313 021
2022 ²⁾						
Januar	110,4	91,5r	4 858	1 055 577	27 851 359	12 708 028
Februar	104,0	98,7	4 978	1 062 626	28 991 952	13 709 714
März
April
Mai
Juni
Juli
August
September
Oktober
November
Dezember

*) Bei den Jahreswerten beziehen sich alle Angaben auf Betriebe von Unternehmen mit im Allgemeinen 20 und mehr Beschäftigten. – 1) arbeitstäglich bereinigt
– 2) Betriebe mit 50 und mehr tätigen Personen







2. Auftragseingangsindex im Verarbeitenden Gewerbe Nordrhein-Westfalens

Nominalindex Inland

Systematik-Nr.	Wirtschaftszweig Hauptgruppe	Jahr 2021	Februar 2021	Januar 2022	Februar 2022	Veränderung gegenüber Vorjahres- monat in %
Basis 2015 = 100						
13	Herstellung von Textilien	95,8	91,2	97,6	102,2	+12,1
14	Herstellung von Bekleidung	97,3	143,7	116,0	191,0	+32,9
17	Herstellung von Papier, Pappe und Waren daraus	111,8	102,9	123,1	121,7	+18,3
20	Herstellung von chemischen Erzeugnissen	110,1	95,8	138,3	130,0	+35,7
20.1	Herstellung von chemischen Grundstoffen, Düngemitteln und Stickstoffverbindungen, Kunststoffen in Primärformen und synthetischem Kautschuk in Primärformen	114,9	95,2	155,9	139,3	+46,3
21	Herstellung von pharmazeutischen Erzeugnissen	61,6	76,7	52,4	53,0	-30,9
24	Metallerzeugung und -bearbeitung	113,1	108,4	137,5	134,4	+24,0
24.1	Erzeugung von Roheisen, Stahl und Ferrolegierungen	104,5	93,9	135,0	134,5	+43,2
24.4	Erzeugung und erste Bearbeitung von NE-Metallen	118,5	110,8	144,3	131,2	+18,4
24.5	Gießereien	99,8	93,7	120,8	116,3	+24,1
25	Herstellung von Metallerzeugnissen	113,1	109,1	113,0	118,5	+8,6
25.5	Herstellung von Schmiede-, Press-, Zieh- und Stanzteilen, gewalzten Ringen und pulvermetallurgischen Erzeugnissen	107,1	105,9	120,4	126,6	+19,5
25.7	Herstellung von Schneidwaren, Werkzeugen, Schlössern und Beschlägen aus unedlen Metallen	98,4	94,5	106,7	100,6	+6,5
26	Herstellung von Datenverarbeitungsgeräten, elektronischen und optischen Erzeugnissen	148,2	145,8	151,5	143,9	-1,3
27	Herstellung von elektrischen Ausrüstungen	115,7	103,6	126,7	114,5	+10,5
27.1	Herstellung von Elektromotoren, Generatoren, Transformatoren, Elektrizitätsverteilungs- und -schalteinrichtungen	112,2	102,1	115,8	117,4	+15,0
28	Maschinenbau	117,2	106,1	118,5	119,6	+12,7
28.1	Herstellung von nicht wirtschaftszweigspezifischen Maschinen	110,8	106,8	108,7	108,1	+1,2
29	Herstellung von Kraftwagen und Kraftwagenteilen	113,5	143,7	108,6	144,8	+0,8
30	Sonstiger Fahrzeugbau	115,4	45,5	51,0	41,0	-9,9
C	Verarbeitendes Gewerbe	112,9	107,2	122,1	123,5	+15,2
	Vorleistungsgüterproduzenten	112,3	104,7	132,0	127,6	+21,9
	Investitionsgüterproduzenten	120,3	115,6	111,8	121,7	+5,3
	Gebrauchsgüterproduzenten	126,8	105,2	122,8	130,8	+24,3
	Verbrauchsgüterproduzenten	81,1	92,0	80,1	92,9	+1,0

Noch: 2. Auftragseingangsindex im Verarbeitenden Gewerbe Nordrhein-Westfalens

Nominalindex Ausland

Systematik-Nr.	Wirtschaftszweig Hauptgruppe	Jahr 2021	Februar 2021	Januar 2022	Februar 2022	Veränderung gegenüber Vorjahres- monat in %
Basis 2015 = 100						
13	Herstellung von Textilien	107,6	97,5	121,6	121,8	+24,9
14	Herstellung von Bekleidung	81,2	130,4	120,5	177,5	+36,1
17	Herstellung von Papier, Pappe und Waren daraus	121,7	123,4	125,2	138,9	+12,6
20	Herstellung von chemischen Erzeugnissen	125,0	114,0	164,2	142,8	+25,3
20.1	Herstellung von chemischen Grundstoffen, Düngemitteln und Stickstoffverbindungen, Kunststoffen in Primärformen und synthetischem Kautschuk in Primärformen	126,5	113,0	173,9	144,3	+27,7
21	Herstellung von pharmazeutischen Erzeugnissen	142,6	164,1	128,7	157,1	-4,3
24	Metallerzeugung und -bearbeitung	139,0	126,3	166,2	172,9	+36,9
24.1	Erzeugung von Roheisen, Stahl und Ferrolegierungen	143,4	128,0	207,3	244,9	+91,3
24.4	Erzeugung und erste Bearbeitung von NE-Metallen	133,4	133,6	122,0	140,8	+5,4
24.5	Gießereien	110,6	94,4	146,3	133,1	+41,0
25	Herstellung von Metallerzeugnissen	119,3	116,0	125,4	122,8	+5,9
25.5	Herstellung von Schmiede-, Press-, Zieh- und Stanzteilen, gewalzten Ringen und pulvermetallurgischen Erzeugnissen	113,7	128,6	124,4	123,9	-3,7
25.7	Herstellung von Schneidwaren, Werkzeugen, Schlössern und Beschlägen aus unedlen Metallen	125,4	116,9	138,9	126,5	+8,2
26	Herstellung von Datenverarbeitungsgeräten, elektronischen und optischen Erzeugnissen	188,4	160,9	201,2	166,4	+3,4
27	Herstellung von elektrischen Ausrüstungen	115,5	110,0	141,7	130,8	+18,9
27.1	Herstellung von Elektromotoren, Generatoren, Transformatoren, Elektrizitätsverteilungs- und -schalteinrichtungen	114,2	102,4	153,8	144,3	+40,9
28	Maschinenbau	126,3	113,1	154,1	112,6	-0,4
28.1	Herstellung von nicht wirtschaftszweigspezifischen Maschinen	109,2	102,3	123,5	104,2	+1,9
29	Herstellung von Kraftwagen und Kraftwagenteilen	98,6	116,8	104,7	106,0	-9,2
30	Sonstiger Fahrzeugbau	44,9	89,2	16,9	28,6	-67,9
C	Verarbeitendes Gewerbe	122,0	118,1	142,7	129,3	+9,5
	Vorleistungsgüterproduzenten	128,3	120,5	157,5	147,8	+22,7
	Investitionsgüterproduzenten	112,8	111,8	127,8	105,2	-5,9
	Gebrauchsgüterproduzenten	147,1	126,9	146,8	133,7	+5,4
	Verbrauchsgüterproduzenten	128,1	139,0	127,8	146,4	+5,3

Noch: 2. Auftragseingangsindex im Verarbeitenden Gewerbe Nordrhein-Westfalens

Nominalindex Insgesamt

Systematik-Nr.	Wirtschaftszweig Hauptgruppe	Jahr 2021	Februar 2021	Januar 2022	Februar 2022	Veränderung gegenüber Vorjahres- monat in %
Basis 2015 = 100						
13	Herstellung von Textilien	101,6	94,3	109,4	111,8	+18,6
14	Herstellung von Bekleidung	90,3	137,9	118,0	185,2	+34,3
17	Herstellung von Papier, Pappe und Waren daraus	115,7	111,0	124,0	128,5	+15,8
20	Herstellung von chemischen Erzeugnissen	118,4	105,9	152,7	137,1	+29,5
20.1	Herstellung von chemischen Grundstoffen, Düngemitteln und Stickstoffverbindungen, Kunststoffen in Primärformen und synthetischem Kautschuk in Primärformen	121,6	105,6	166,4	142,2	+34,7
21	Herstellung von pharmazeutischen Erzeugnissen	110,8	129,8	98,7	116,2	-10,5
24	Metallerzeugung und -bearbeitung	122,6	115,0	148,0	148,5	+29,1
24.1	Erzeugung von Roheisen, Stahl und Ferrolegierungen	114,8	102,9	154,1	163,7	+59,1
24.4	Erzeugung und erste Bearbeitung von NE-Metallen	124,6	120,1	135,3	135,1	+12,5
24.5	Gießereien	104,2	94,0	131,2	123,1	+31,0
25	Herstellung von Metallerzeugnissen	115,4	111,6	117,5	120,1	+7,6
25.5	Herstellung von Schmiede-, Press-, Zieh- und Stanzteilen, gewalzten Ringen und pulvermetallurgischen Erzeugnissen	109,6	114,2	121,9	125,6	+10,0
25.7	Herstellung von Schneidwaren, Werkzeugen, Schlössern und Beschlägen aus unedlen Metallen	110,3	104,4	120,9	112,0	+7,3
26	Herstellung von Datenverarbeitungsgeräten, elektronischen und optischen Erzeugnissen	170,3	154,1	178,8	156,3	+1,4
27	Herstellung von elektrischen Ausrüstungen	115,6	106,8	134,2	122,7	+14,9
27.1	Herstellung von Elektromotoren, Generatoren, Transformatoren, Elektrizitätsverteilungs- und -schalteinrichtungen	113,2	102,3	133,5	130,0	+27,1
28	Maschinenbau	122,9	110,5	140,7	115,2	+4,3
28.1	Herstellung von nicht wirtschaftszweigspezifischen Maschinen	109,9	104,3	117,1	105,9	+1,5
29	Herstellung von Kraftwagen und Kraftwagenteilen	104,5	127,4	106,2	121,2	-4,9
30	Sonstiger Fahrzeugbau	76,9	70,3	33,1	35,3	-49,8
C	Verarbeitendes Gewerbe	117,5	112,8	132,6	126,4	+12,1
	Vorleistungsgüterproduzenten	119,5	111,8	143,5	136,7	+22,3
	Investitionsgüterproduzenten	115,9	113,4	121,3	112,0	-1,2
	Gebrauchsgüterproduzenten	138,7	117,8	136,8	132,5	+12,5
	Verbrauchsgüterproduzenten	104,7	115,6	104,0	119,8	+3,6

Noch: 2. Auftragseingangindex im Verarbeitenden Gewerbe Nordrhein-Westfalens

Realindex Inland

Systematik-Nr.	Wirtschaftszweig Hauptgruppe	Jahr 2021	Februar 2021	Januar 2022	Februar 2022	Veränderung gegenüber Vorjahres- monat in %
Basis 2015 = 100						
13	Herstellung von Textilien	91,2	88,1	88,4	91,2	+3,5
14	Herstellung von Bekleidung	92,4	137,3	108,9	180,7	+31,6
17	Herstellung von Papier, Pappe und Waren daraus	102,3	100,0	98,8	95,1	-4,9
20	Herstellung von chemischen Erzeugnissen	97,1	92,5	107,7	99,9	+8,0
20.1	Herstellung von chemischen Grundstoffen, Düngemitteln und Stickstoffverbindungen, Kunststoffen in Primärformen und synthetischem Kautschuk in Primärformen	100,0	92,3	119,7	104,4	+13,1
21	Herstellung von pharmazeutischen Erzeugnissen	58,2	73,0	48,3	49,4	-32,3
24	Metallerzeugung und -bearbeitung	88,1	96,4	89,5	85,6	-11,2
24.1	Erzeugung von Roheisen, Stahl und Ferrolegierungen	74,0	79,9	78,4	76,7	-4,0
24.4	Erzeugung und erste Bearbeitung von NE-Metallen	98,6	100,4	101,8	90,3	-10,1
24.5	Gießereien	93,0	91,1	103,8	99,0	+8,7
25	Herstellung von Metallerzeugnissen	101,4	101,9	94,5	98,2	-3,6
25.5	Herstellung von Schmiede-, Press-, Zieh- und Stanzteilen, gewalzten Ringen und pulvermetallurgischen Erzeugnissen	96,6	100,3	100,4	105,7	+5,4
25.7	Herstellung von Schneidwaren, Werkzeugen, Schlössern und Beschlägen aus unedlen Metallen	91,4	89,1	95,5	89,7	+0,7
26	Herstellung von Datenverarbeitungsgeräten, elektronischen und optischen Erzeugnissen	159,8	161,5	158,9	149,3	-7,6
27	Herstellung von elektrischen Ausrüstungen	107,2	97,5	111,9	100,5	+3,1
27.1	Herstellung von Elektromotoren, Generatoren, Transformatoren, Elektrizitätsverteilungs- und -schalteinrichtungen	103,4	95,6	102,1	102,8	+7,5
28	Maschinenbau	106,8	98,2	103,2	103,7	+5,6
28.1	Herstellung von nicht wirtschaftszweigspezifischen Maschinen	101,0	98,8	94,3	93,5	-5,4
29	Herstellung von Kraftwagen und Kraftwagenteilen	108,1	137,6	100,3	133,1	-3,3
30	Sonstiger Fahrzeugbau	107,9	42,9	46,6	37,4	-12,8
C	Verarbeitendes Gewerbe	100,4	100,8	98,6	99,0	-1,8
	Vorleistungsgüterproduzenten	97,4	98,3	101,3	96,3	-2,0
	Investitionsgüterproduzenten	110,8	108,6	98,6	107,2	-1,3
	Gebrauchsgüterproduzenten	117,4	98,1	109,8	116,1	+18,3
	Verbrauchsgüterproduzenten	76,6	88,7	72,2	83,9	-5,4

Noch: 2. Auftragseingangindex im Verarbeitenden Gewerbe Nordrhein-Westfalens

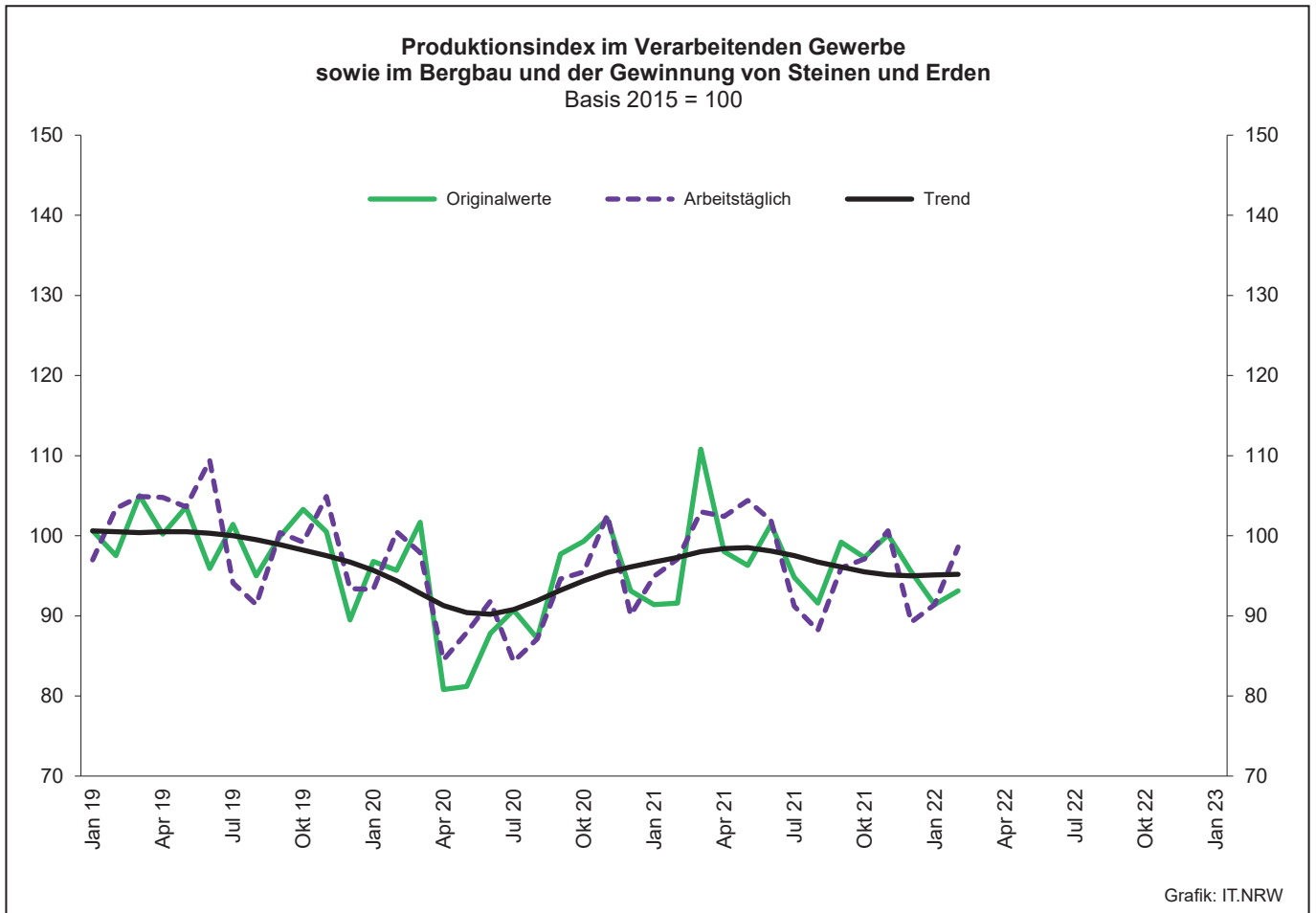
Realindex Ausland

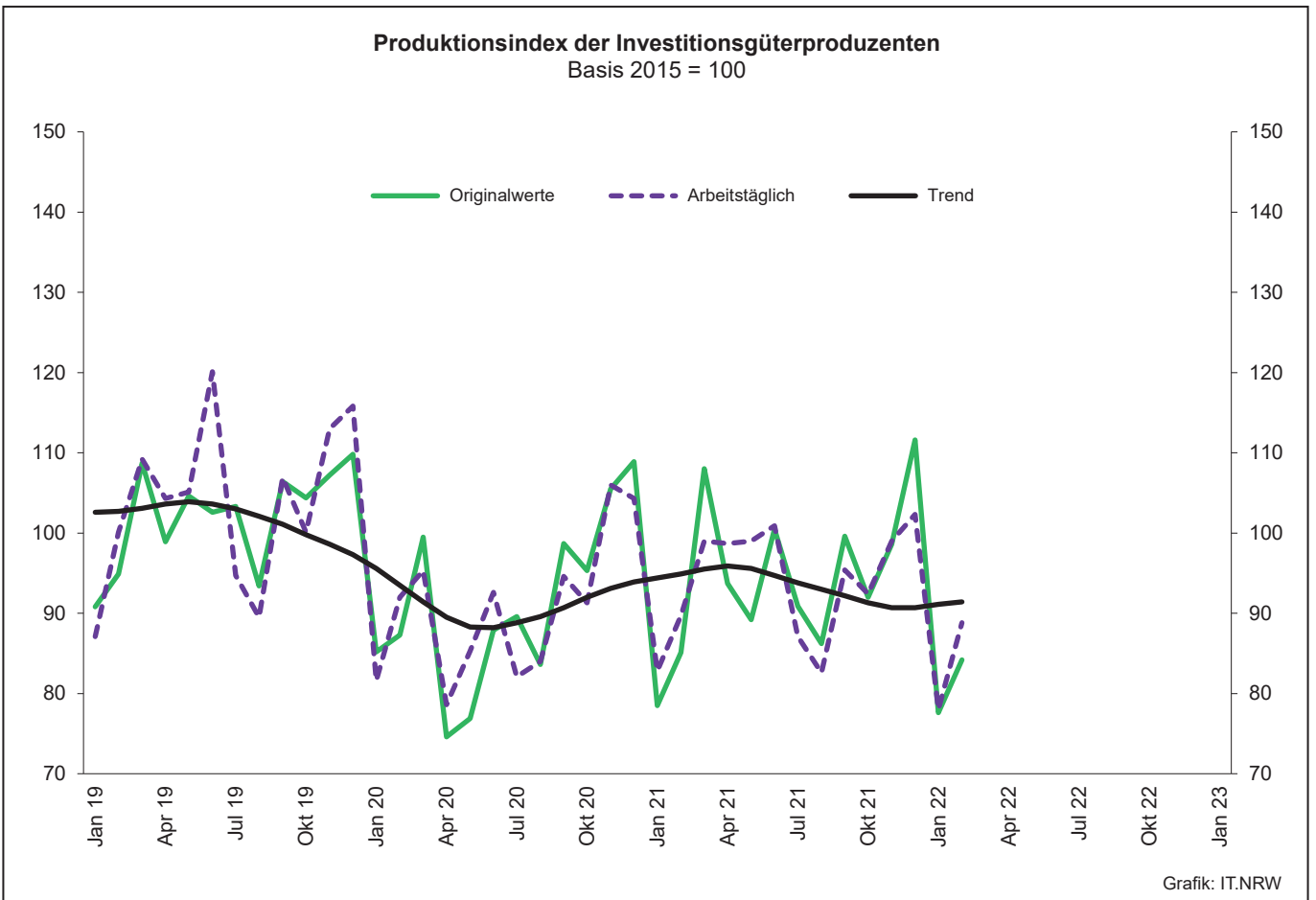
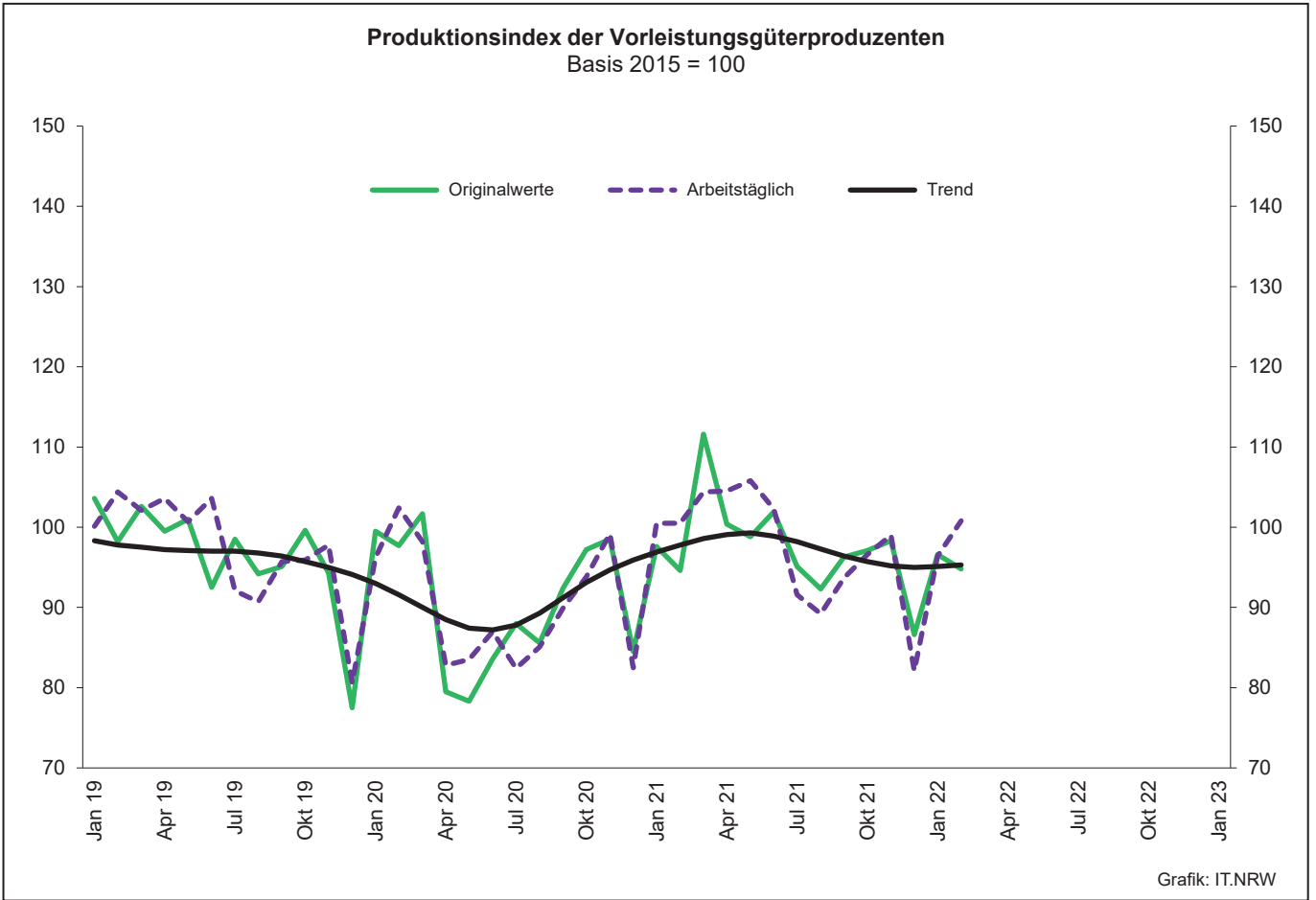
Systematik-Nr.	Wirtschaftszweig Hauptgruppe	Jahr 2021	Februar 2021	Januar 2022	Februar 2022	Veränderung gegenüber Vorjahres- monat in %
Basis 2015 = 100						
13	Herstellung von Textilien	104,5	96,3	112,9	110,6	+14,8
14	Herstellung von Bekleidung	77,1	125,5	113,4	166,0	+32,3
17	Herstellung von Papier, Pappe und Waren daraus	112,1	119,1	104,7	111,0	-6,8
20	Herstellung von chemischen Erzeugnissen	111,1	109,9	129,4	111,8	+1,7
20.1	Herstellung von chemischen Grundstoffen, Düngemitteln und Stickstoffverbindungen, Kunststoffen in Primärformen und synthetischem Kautschuk in Primärformen	110,2	109,1	132,0	108,2	-0,8
21	Herstellung von pharmazeutischen Erzeugnissen	143,5	166,3	124,0	151,9	-8,7
24	Metallerzeugung und -bearbeitung	111,8	113,1	114,7	115,3	+1,9
24.1	Erzeugung von Roheisen, Stahl und Ferrolegierungen	104,2	109,6	124,4	143,3	+30,7
24.4	Erzeugung und erste Bearbeitung von NE-Metallen	114,6	123,7	90,4	102,2	-17,4
24.5	Gießereien	93,1	82,3	117,6	105,8	+28,6
25	Herstellung von Metallerzeugnissen	108,6	108,9	106,8	104,5	-4,0
25.5	Herstellung von Schmiede-, Press-, Zieh- und Stanzteilen, gewalzten Ringen und pulvermetallurgischen Erzeugnissen	103,5	120,5	105,5	104,6	-13,2
25.7	Herstellung von Schneidwaren, Werkzeugen, Schlössern und Beschlägen aus unedlen Metallen	115,4	109,3	123,9	112,6	+3,0
26	Herstellung von Datenverarbeitungsgeräten, elektronischen und optischen Erzeugnissen	211,4	185,2	218,8	178,4	-3,7
27	Herstellung von elektrischen Ausrüstungen	107,9	103,9	127,6	116,8	+12,4
27.1	Herstellung von Elektromotoren, Generatoren, Transformatoren, Elektrizitätsverteilungs- und -schalteinrichtungen	102,5	92,8	134,8	125,1	+34,8
28	Maschinenbau	116,8	106,0	137,4	100,0	-5,7
28.1	Herstellung von nicht wirtschaftszweigspezifischen Maschinen	102,6	97,1	112,0	93,9	-3,3
29	Herstellung von Kraftwagen und Kraftwagenteilen	94,9	114,0	97,8	98,0	-14,0
30	Sonstiger Fahrzeugbau	44,1	88,2	16,2	26,4	-70,1
C	Verarbeitendes Gewerbe	112,2	113,3	121,8	108,8	-4,0
	Vorleistungsgüterproduzenten	114,4	114,9	126,8	116,2	+1,1
	Investitionsgüterproduzenten	106,0	106,8	115,5	95,0	-11,0
	Gebrauchsgüterproduzenten	144,3	125,3	138,6	125,3	-
	Verbrauchsgüterproduzenten	126,0	138,6	119,6	137,5	-0,8

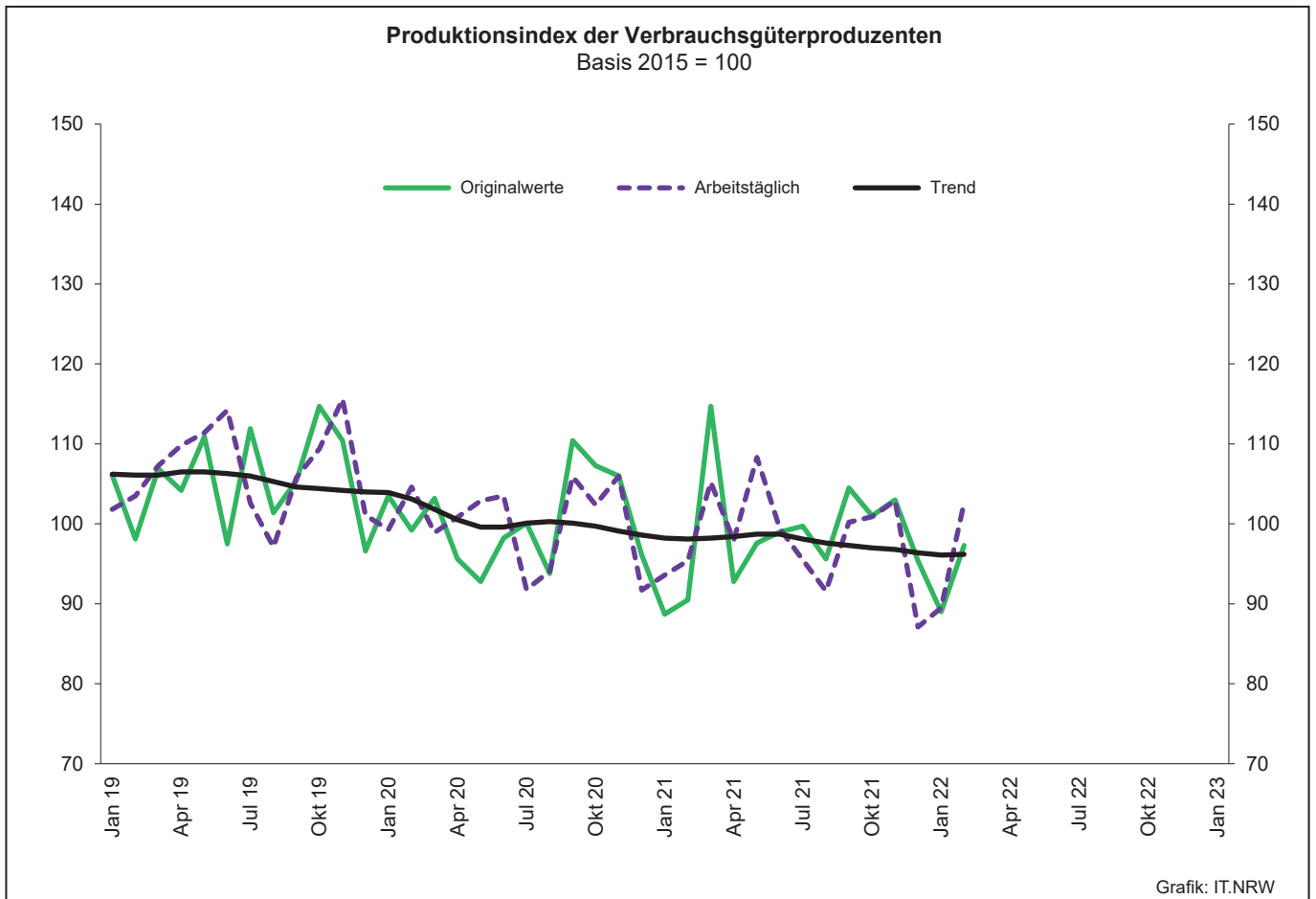
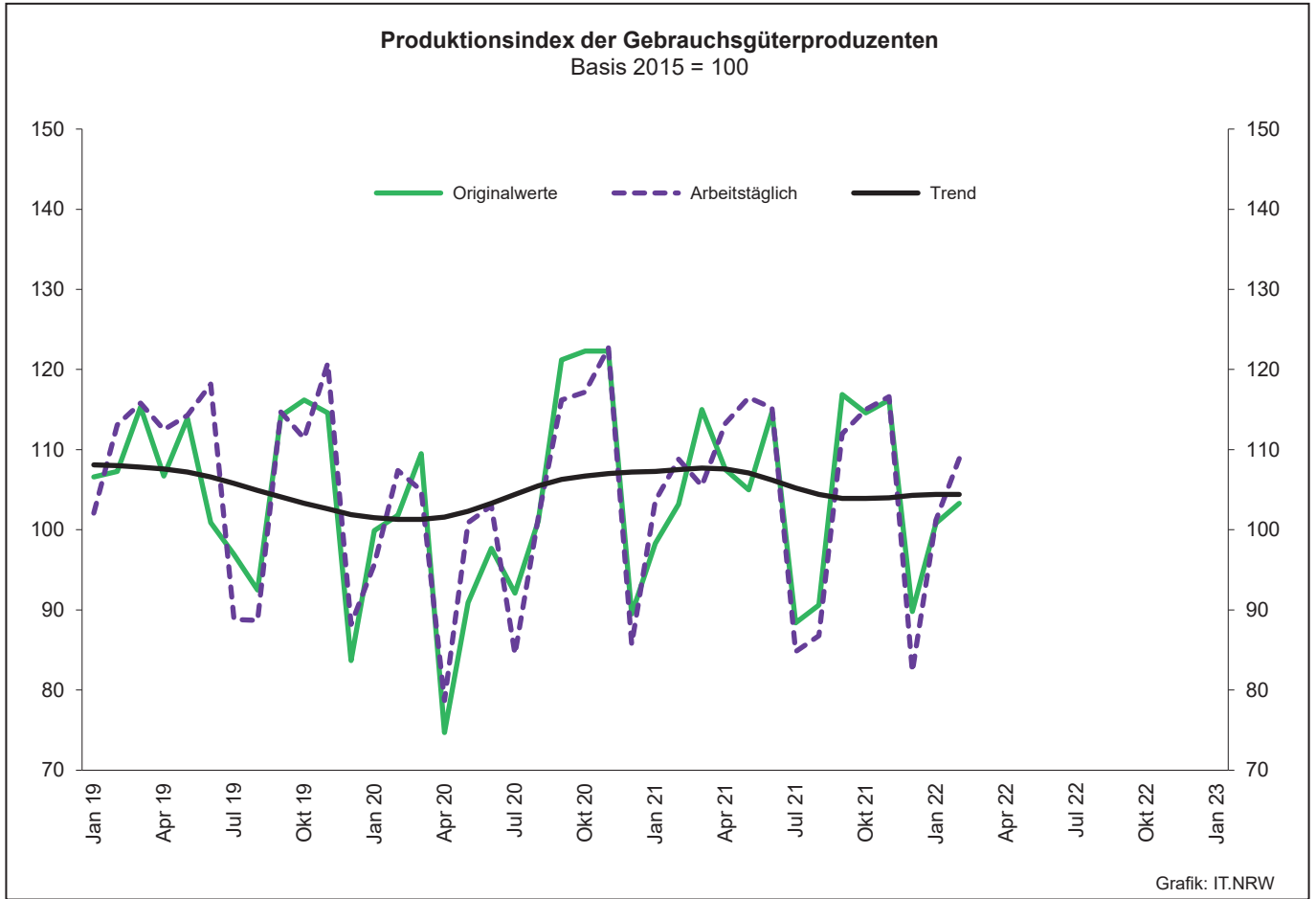
Noch: 2. Auftragseingangindex im Verarbeitenden Gewerbe Nordrhein-Westfalens

Realindex insgesamt

Systematik-Nr.	Wirtschaftszweig Hauptgruppe	Jahr 2021	Februar 2021	Januar 2022	Februar 2022	Veränderung gegenüber Vorjahres- monat in %
Basis 2015 = 100						
13	Herstellung von Textilien	97,4	91,8	100,2	100,4	+9,4
14	Herstellung von Bekleidung	85,8	132,1	110,9	174,3	+31,9
17	Herstellung von Papier, Pappe und Waren daraus	106,2	107,6	101,1	101,3	-5,9
20	Herstellung von chemischen Erzeugnissen	104,9	102,2	119,8	106,5	+4,2
20.1	Herstellung von chemischen Grundstoffen, Düngemitteln und Stickstoffverbindungen, Kunststoffen in Primärformen und synthetischem Kautschuk in Primärformen	106,0	102,1	126,9	106,6	+4,4
21	Herstellung von pharmazeutischen Erzeugnissen	110,0	129,6	94,2	111,6	-13,9
24	Metallerzeugung und -bearbeitung	96,8	102,5	98,7	96,5	-5,9
24.1	Erzeugung von Roheisen, Stahl und Ferrolegierungen	82,0	87,8	90,6	94,3	+7,4
24.4	Erzeugung und erste Bearbeitung von NE-Metallen	105,0	109,8	97,2	95,1	-13,4
24.5	Gießereien	93,0	87,5	109,4	101,7	+16,2
25	Herstellung von Metallerzeugnissen	104,0	104,5	99,0	100,6	-3,7
25.5	Herstellung von Schmiede-, Press-, Zieh- und Stanzteilen, gewalzten Ringen und pulvermetallurgischen Erzeugnissen	99,1	107,8	102,3	105,3	-2,3
25.7	Herstellung von Schneidwaren, Werkzeugen, Schließern und Beschlägen aus unedlen Metallen	101,9	98,0	108,0	99,8	+1,8
26	Herstellung von Datenverarbeitungsgeräten, elektronischen und optischen Erzeugnissen	188,2	174,6	191,8	165,3	-5,3
27	Herstellung von elektrischen Ausrüstungen	107,5	100,7	119,8	108,7	+7,9
27.1	Herstellung von Elektromotoren, Generatoren, Transformatoren, Elektrizitätsverteilungs- und -schalteinrichtungen	103,1	94,4	117,4	113,2	+19,9
28	Maschinenbau	113,0	103,1	124,5	101,4	-1,6
28.1	Herstellung von nicht wirtschaftszweigspezifischen Maschinen	101,9	97,9	104,3	93,7	-4,3
29	Herstellung von Kraftwagen und Kraftwagenteilen	100,1	123,3	98,8	111,7	-9,4
30	Sonstiger Fahrzeugbau	72,5	68,0	29,7	31,3	-54,0
C	Verarbeitendes Gewerbe	106,4	107,1	110,4	104,0	-2,9
	Vorleistungsgüterproduzenten	105,1	105,8	112,9	105,3	-0,5
	Investitionsgüterproduzenten	108,0	107,6	108,6	100,0	-7,1
	Gebrauchsgüterproduzenten	133,1	113,9	126,6	121,5	+6,7
	Verbrauchsgüterproduzenten	101,4	113,7	96,0	110,8	-2,6







3. Produktionsindex*) im Verarbeitenden Gewerbe sowie im Bergbau und in der Gewinnung von Steinen und Erden Nordrhein-Westfalens

Systematik-Nr.	Wirtschaftszweig Hauptgruppe	Ge- wichtung	Jahr	Februar	Januar	Februar	Veränderung Februar 2022 gegenüber Februar 2021
		%	2021	2022		%	
Basis 2015 = 100							
B	Bergbau und Gewinnung von Steinen und Erden	0,3	76,0r	66,5r	73,3r	72,4	+8,9
	darunter						
05	Kohlenbergbau	0,2	61,2	53,7	61,5	57,8	+7,6
08	Gewinnung von Steinen und Erden, sonstiger Bergbau	0,1	103,8r	89,0r	97,0r	101,7	+14,3
C	Verarbeitendes Gewerbe	77,4	97,3r	97,2r	91,5r	98,7	+1,5
	davon						
10	Herstellung von Nahrungs- und Futtermitteln	5,4	96,5r	98,1r	93,8r	99,4	+1,3
11	Getränkeherstellung	1,1	98,9r	75,0r	73,5r	87,2	+16,3
12	Tabakverarbeitung	0,1	107,2	123,1	117,4	115,1	-6,5
13	Herstellung von Textilien	0,8	91,2	90,7r	78,2r	87,1	-4,0
14	Herstellung von Bekleidung	0,1	83,8r	84,4r	106,7r	93,5	+10,8
15	Herstellung von Leder, Lederwaren und Schuhen	0,1	128,9r	127,7r	137,5	146,5	+14,7
16	Herstellung von Holz-, Flecht-, Korb- und Korkwaren (ohne Möbel)	0,7	106,8	108,9r	102,9r	103,1	-5,3
17	Herstellung von Papier, Pappe und Waren daraus	1,9	100,2r	97,6r	102,6	101,9	+4,4
18	Herstellung von Druckerzeugnissen; Vervielfältigung von bespielten Ton-, Bild- und Datenträgern	1,1	82,9r	76,8	77,7	85,2	+10,9
19	Kokerei und Mineralölverarbeitung	2,5	106,0r	99,7r	119,4r	117,1	+17,5
20	Herstellung von chemischen Erzeugnissen	12,8	102,6r	107,5r	104,0r	104,7	-2,6
21	Herstellung von pharmazeutischen Erzeugnissen	2,1	116,2r	113,1r	95,9r	136,9	+21,0
22	Herstellung von Gummi- und Kunststoffwaren	3,7	97,6r	105,2r	90,5	101,3	-3,7
23	Herstellung von Glas- und Glaswaren, Keramik, Verarbeitung von Steinen und Erden	1,9	103,8r	90,4r	88,9	102,3	+13,2
24	Metallerzeugung und -bearbeitung	9,3	86,4r	87,6r	85,7r	89,4	+2,1
25	Herstellung von Metallerzeugnissen	7,8	95,4r	99,1r	91,7	99,5	+0,4
26	Herstellung von Datenverarbeitungsgeräten, elektronischen und optischen Erzeugnissen	1,8	141,1r	147,2r	127,6	149,4	+1,5
27	Herstellung von elektrischen Ausrüstungen	4,5	94,2r	96,9	95,8r	96,7	-0,2
28	Maschinenbau	10,7	96,2r	86,4r	77,2r	87,8	+1,5
29	Herstellung von Kraftwagen und Kraftwagenteilen	4,0	69,2r	80,7r	62,2r	69,1	-14,4
30	Sonstiger Fahrzeugbau	0,6	115,3r	115,0r	125,1r	135,3	+17,7
31	Herstellung von Möbeln	1,8	102,6r	104,5r	97,0	109,2	+4,5
32	Herstellung von sonstigen Waren	0,5	115,0r	106,9r	111,5r	118,5	+10,9
33	Reparatur und Instandhaltung von Maschinen und Ausrüstungen	2,2	100,1r	89,9r	75,0r	90,7	+0,9
B - C	Verarbeitendes Gewerbe sowie Bergbau und Gewinnung von Steinen und Erden	77,7	97,2r	97,1r	91,4r	98,6	+1,5
B - D, F	Produzierendes Gewerbe (einschl. Bau und Energie)	100	99,1r	95,6r	92,9r	99,6	+4,2
	Vorleistungsgüterproduzenten	40,7	97,5r	100,5r	96,4r	100,8	+0,3
	Investitionsgüterproduzenten	20,2	94,1r	89,7r	78,0r	88,8	-1,0
	Gebrauchsgüterproduzenten	2,7	105,0r	108,8	101,2r	108,9	+0,1
	Verbrauchsgüterproduzenten	11,3	98,2r	95,4r	89,5r	102,6	+7,5
	Energie	10,5	74,0r	71,6	86,2r	76,6	+7,0

*) von arbeitstäglichen Schwankungen bereinigt

4. Betriebe, Beschäftigte, geleistete Arbeitsstunden, Entgelte und Umsatz in Nordrhein-Westfalen nach Wirtschaftszweigen

Systematik-Nr.	Wirtschaftszweig a = Februar 2022 b = Veränderung gegenüber gleichem Vorjahreszeitraum in %		Betriebe	Beschäftigte	Geleistete Arbeits- stunden	Entgelte	Gesamtumsatz	
							insgesamt	darunter Auslands- umsatz
			Anzahl		1 000		1 000 EUR	
B	Bergbau und Gewinnung von Steinen und Erden	a	22
		b	-
05	Kohlenbergbau	a	7
		b	-
06	Gewinnung von Erdöl und Erdgas	a	-	-	-	-	-	-
		b	-	-	-	-	-	-
07	Erzbergbau	a	1
		b	-
08	Gewinnung von Steinen und Erden, sonstiger Bergbau	a	14	2 416	297	9 910	33 430	9 942
		b	-	+3,2	.	.	+1,6	.
09	Erbringung von Dienstleistungen für den Bergbau und für die Gewinnung von Steinen und Erden	a	-	-	-	-	-	-
		b	-	-	-	-	-	-
C	Verarbeitendes Gewerbe	a	4 956
		b	-0,6
10	Herstellung von Nahrungs- und Futtermitteln	a	421	93 522	11 469	280 680	2 603 425	609 908
		b	-1,9	+1,8	-0,4	+6,0	+10,6	+15,7
10.1	Schlachten und Fleischverarbeitung	a	98	28 049	3 650	68 311	808 551	128 494
		b	-12,5	-0,4	-2,4	+2,3	+6,2	-5,0
10.3	Obst- und Gemüseverarbeitung	a	32	6 469	801	23 451	252 386	52 365
		b	-3,0	+1,2	+1,9	+0,9	.	.
10.5	Milchverarbeitung	a	20	3 701	468	15 641	171 570	70 808
		b	+11,1	+17,2	+11,2	+24,7	+28,2	+28,4
10.6	Mahl- und Schälmaschinen, Herstellung von Stärke und Stärkeerzeugnissen	a	13	.	.	9 461	125 644	46 047
		b	+8,3	.	.	+4,1	+39,7	+42,0
10.7	Herstellung von Back- und Teigwaren	a	152	24 985	2 791	60 376	355 474	29 187
		b	+1,3	+3,7	-1,1	+11,1	+9,8	+5,2
10.8	Herstellung von sonstigen Nahrungsmitteln	a	74	24 525	2 964	89 738	649 702	197 400
		b	-	-0,4	+0,4	+3,9	+6,3	+18,8
11	Getränkeherstellung	a	50	8 263	1 099	32 418	241 316	17 527
		b	-3,8	-0,6	+4,3	+5,8	+14,1	+0,4
12	Tabakverarbeitung	a	3	626
		b	-	-
13	Herstellung von Textilien	a	102	14 564	1 791	47 686	262 465	136 331
		b	-3,8	-4,6	-4,3	-1,3	+7,5	+5,3
13.2	Weberei	a	19	2 733	324	9 555	60 444	35 022
		b	-	-9,7	-10,8	-4,2	+14,1	+9,5
13.3	Veredlung von Textilien und Bekleidung	a	11	1 307	156	4 096	21 040	.
		b	-	-2,5	-3,4	+8,7	+8,5	.
13.9	Herstellung von sonstigen Textilwaren	a	69	10 298	1 280	33 437	177 017	89 827
		b	-4,2	-3,0	-1,8	-1,3	.	.
14	Herstellung von Bekleidung	a	18	4 620	.	.	118 816	49 718
		b	-10,0	+15,4	.	.	+45,5	+41,7
15	Herstellung von Leder, Lederwaren und Schuhen	a	12	.	249	5 304	60 651	25 304
		b	+9,1	.	+9,4	+8,2	+8,8	+16,4
16	Herstellung von Holz-, Flecht-, Korb- und Korkwaren (ohne Möbel)	a	78	12 707	1 678	43 239	340 453	97 826
		b	+2,6	+2,7	+2,6	+6,6	+30,9	+33,7
17	Herstellung von Papier, Pappe und Waren daraus	a	135	24 482	3 046	92 625	744 562	310 664
		b	-	-1,2	-1,0	+1,8	+30,9	+31,9
17.1	Herstellung von Holz- und Zellstoff, Papier, Karton und Pappe	a	31	6 120	795	27 217	321 289	177 938
		b	-	-2,9	-2,6	-	+45,6	+50,7
17.2	Herstellung von Waren aus Papier, Karton und Pappe	a	104	18 362	2 251	65 407	423 273	132 726
		b	-	-0,7	-0,4	+2,6	+21,6	+13,1
18	Herstellung von Druckerzeugnissen; Vervielfältigung von bespielten Ton-, Bild- und Datenträgern	a	101	14 055	1 685	43 881	229 864	34 711
		b	-5,6	-0,2	+1,9	+1,1	+27,3	+36,9

**Noch: 4. Betriebe, Beschäftigte, geleistete Arbeitsstunden, Entgelte und Umsatz
in Nordrhein-Westfalen nach Wirtschaftszweigen**

Systematik-Nr.	Wirtschaftszweig a = Februar 2022 b = Veränderung gegenüber gleichem Vorjahreszeitraum in %		Betriebe	Beschäftigte	Geleistete Arbeits- stunden	Entgelte	Gesamtumsatz	
							insgesamt	darunter Auslands- umsatz
			Anzahl		1 000		1 000 EUR	
19	Kokerei und Mineralölverarbeitung	a	12
		b	-7,7
20	Herstellung von chemischen Erzeugnissen	a	289	97 348	12 455	549 764	4 473 696	2 644 649
		b	-1,0	+2,0	-0,9	+11,1	+31,3	+31,6
20.1	Herstellung von chemischen Grundstoffen, Düngemitteln und Stickstoffverbindungen, Kunststoffen in Primärformen und synthetischem Kautschuk in Primärformen	a	128	55 662	6 984	319 839	3 017 139	1 839 707
		b	+1,6	+3,4	-2,0	+6,8	+41,3	+40,4
20.3	Herstellung von Anstrichmitteln, Druckfarben und Kitt	a	37	9 204	1 265	39 388	289 652	146 346
		b	-2,6	-0,8	-1,9	-0,4	+11,1	+10,6
20.4	Herstellung von Seifen, Wasch-, Reinigungs- und Körperpflegemitteln sowie von Duftstoffen	a	46	17 083	2 134	112 289	472 262	192 792
		b	-6,1	+1,0	+1,0	+42,6	+18,6	+16,2
20.5	Herstellung von sonstigen chemischen Erzeugnissen	a	71	12 841	1 760	61 796	526 851	322 715
		b	-	+2,0	+2,2	+1,5	+17,6	+25,9
21	Herstellung von pharmazeutischen Erzeugnissen	a	41	13 979	1 831	71 334	589 220	466 760
		b	-	-4,0	-6,2	-3,4	+1,8	+6,9
22	Herstellung von Gummi- und Kunststoffwaren	a	418	68 596	8 975	255 028	1 281 745	524 779
		b	+1,2	+0,4	-1,0	+3,1	+9,2	+3,9
22.1	Herstellung von Gummiwaren	a	37	7 687	1 011	29 346	155 850	76 472
		b	-	-14,0	-15,1	-23,7	-20,2	-31,8
22.2	Herstellung von Kunststoffwaren	a	381	60 909	7 964	225 682	1 125 895	448 307
		b	+1,3	+2,6	+1,1	+8,0	+15,1	+14,1
23	Herstellung von Glas und Glaswaren, Keramik, Verarbeitung von Steinen und Erden	a	171	25 728	3 276	101 096	537 496	202 060
		b	-1,2	-0,1	-1,1	+5,0	+27,3	+15,4
23.1	Herstellung von Glas und Glaswaren	a	50	9 606	1 216	34 732	171 960	85 068
		b	-2,0	+0,1	-2,6	+2,7	+12,7	+13,5
23.5	Herstellung von Zement, Kalk und gebranntem Gips	a	16	2 475	318	11 260	88 718	18 460
		b	-	-0,4	+0,3	+5,8	+37,4	+15,8
23.6	Herstellung von Erzeugnissen aus Beton, Zement und Gips	a	52	5 519	736	21 546	101 956	9 337
		b	+4,0	+4,5	+3,8	+8,0	+61,9	-2,2
23.9	Herstellung von Schleifkörpern und Schleifmitteln auf Unterlage sowie sonstigen Erzeugnissen aus nichtmetallischen Mineralien a. n. g.	a	21	4 006	458	19 069	90 921	44 578
		b	-8,7	.	.	+10,2	+25,9	+19,6
24	Metallerzeugung und -bearbeitung	a	300	94 964	11 419	420 264	3 926 925	1 561 206
		b	+2,0	+0,4	-	+6,4	+34,5	+37,9
24.2	Herstellung von Stahlrohren, Rohrform-, Rohrverschluss- und Rohrverbindungsstücken aus Stahl	a	45	13 100	1 547	56 076	372 471	214 752
		b	+4,7	-1,8	+5,8	+12,3	+38,1	+34,2
24.3	Sonstige erste Bearbeitung von Eisen und Stahl	a	81	12 365	1 585	55 957	608 427	250 524
		b	+5,2	+5,0	+6,7	+16,3	+45,5	+44,7
24.4	Erzeugung und erste Bearbeitung von NE-Metallen	a	61	18 474	2 228	89 817	996 018	417 693
		b	+1,7	+3,0	-	+10,3	+23,4	+31,5
24.5	Gießereien	a	81	19 126	2 371	78 728	370 143	156 200
		b	-1,2	-0,2	-0,5	+2,8	+15,4	+16,4
25	Herstellung von Metallerzeugnissen	a	895	133 098	16 675	529 067	2 470 024	942 963
		b	-0,3	-0,2	+0,6	+7,0	+12,8	+10,1
25.1	Stahl- und Leichtmetallbau	a	149	20 037	2 570	72 648	369 364	89 452
		b	-2,0	+0,3	+0,1	+4,6	+21,8	+27,3
25.5	Herstellung von Schmiede-, Press-, Zieh- und Stanzteilen, gewalzten Ringen und pulvermetallurgischen Erzeugnissen	a	149	27 940	3 355	116 312	587 132	222 519
		b	-0,7	-4,2	-1,6	+4,1	+10,6	+4,3
25.6	Oberflächenveredlung und Wärmebehandlung; Mechanik a. n. g.	a	203	20 092	2 626	68 091	276 563	59 573
		b	-0,5	+1,9	+3,1	+9,3	+14,8	+15,7
25.7	Herstellung von Schneidwaren, Werkzeugen, Schlössern und Beschlägen aus unedlen Metallen	a	174	32 555	3 958	140 383	611 113	300 425
		b	-1,7	-0,5	-1,1	+8,4	+7,7	+7,1
25.9	Herstellung von sonstigen Metallwaren	a	188	28 879	3 694	116 627	566 956	238 746
		b	+4,4	+3,8	+4,5	+10,3	+15,4	+13,0

**Noch: 4. Betriebe, Beschäftigte, geleistete Arbeitsstunden, Entgelte und Umsatz
in Nordrhein-Westfalen nach Wirtschaftszweigen**

Systematik-Nr.	Wirtschaftszweig a = Februar 2022 b = Veränderung gegenüber gleichem Vorjahreszeitraum in %		Betriebe	Beschäftigte	Geleistete Arbeits- stunden	Entgelte	Gesamtumsatz	
							insgesamt	darunter Auslands- umsatz
			Anzahl		1 000		1 000 EUR	
26	Herstellung von Datenverarbeitungsgeräten, elektronischen und optischen Erzeugnissen	a	171	37 431	4 917	181 895	873 119	518 077
		b	+1,8	+6,2	+5,3	+13,1	+14,5	+14,2
26.3	Herstellung von Geräten und Einrichtungen der Telekommunikationstechnik	a	19	4 197	538	22 265	93 514	42 511
		b	+11,8	+13,1	+16,7	+24,9	+29,5	+66,5
26.5	Herstellung von Mess-, Kontroll-, Navigations- u. ä. Instrumenten und Vorrichtungen; Herstellung von Uhren	a	89	15 737	2 095	72 130	240 154	137 080
		b	-	+9,7	+10,1	+13,4	+5,0	-2,1
27	Herstellung von elektrischen Ausrüstungen	a	285	80 429	10 141	383 683	1 842 554	1 005 727
		b	-1,4	+2,1	+1,4	+13,7	+8,1	+9,4
27.1	Herstellung von Elektromotoren, Generatoren, Transformatoren, Elektrizitätsverteilungs- und -schalteinrichtungen	a	105	22 125	2 923	97 065	453 305	236 491
		b	-3,7	+2,5	+2,9	+12,2	+8,0	+7,2
27.3	Herstellung von Kabeln und elektrischem Installations- material	a	62	26 015	3 266	120 348	600 697	328 406
		b	+3,3	+3,6	+0,2	+6,5	+15,6	+18,4
27.4	Herstellung von elektrischen Lampen und Leuchten	a	39	6 607	.	.	150 905	63 399
		b	-7,1	-5,4	.	.	-9,6	-12,6
27.5	Herstellung von Haushaltsgeräten	a	17	.	1 779	88 850	.	.
		b	-	.	+3,0	+34,2	.	.
28	Maschinenbau	a	804	173 549	22 375	830 502	3 378 235	2 075 594
		b	-1,0	+0,3	+2,2	+9,1	+10,9	+12,6
28.1	Herstellung von nicht wirtschaftszweigspezifischen Maschinen	a	201	57 988	7 198	292 471	1 288 921	740 986
		b	-1,5	+0,5	-0,1	+10,8	+7,0	+7,7
28.4	Herstellung von Werkzeugmaschinen	a	73	13 722	1 851	65 292	188 477	114 921
		b	-1,4	+0,6	+9,7	+10,7	+24,3	+28,0
28.9	Herstellung von Maschinen für sonstige bestimmte Wirtschaftszweige	a	254	45 463	5 948	216 317	834 250	595 759
		b	+0,8	-0,7	+3,8	+8,8	+21,8	+28,7
29	Herstellung von Kraftwagen und Kraftwagenteilen	a	163	70 669	8 117	380 884	2 559 981	1 742 522
		b	-2,4	-3,8	-11,4	+12,7	+8,6	+16,1
29.1	Herstellung von Kraftwagen und Kraftwagenmotoren	a	7	21 919	2 059	156 259	.	.
		b	+16,7	-1,7	-24,5	+30,8	.	.
29.2	Herstellung von Karosserien, Aufbauten und Anhängern	a	39	10 527	1 282	40 929	.	.
		b	-	+5,8	+4,4	+12,4	.	.
29.3	Herstellung von Teilen und Zubehör für Kraftwagen	a	117	38 223	4 776	183 696	663 408	353 270
		b	-4,1	-7,3	-8,3	+0,9	-4,7	-5,2
30	Sonstiger Fahrzeugbau	a	34	8 735	1 117	39 998	323 759	80 760
		b	+6,3	+4,9	+2,4	+12,6	+13,8	-8,4
30.2	Schienenfahrzeugbau	a	13	.	.	.	263 961	57 932
		b	-	.	.	.	+11,4	-15,6
31	Herstellung von Möbeln	a	153	27 480	3 418	92 921	658 947	240 608
		b	-	+1,4	+2,3	+6,2	+13,7	+14,7
32	Herstellung von sonstigen Waren	a	81	11 688	1 545	40 492	184 361	55 595
		b	-	+4,9	+6,0	-1,2	+12,2	+7,4
32.4	Herstellung von Spielwaren	a	5	1 509	211	4 051	.	.
		b	-	+10,7	+0,1	+14,0	.	.
32.5	Herstellung von medizinischen und zahnmedizinischen Apparaten und Materialien	a	53	.	.	.	100 951	.
		b	-1,9	.	.	.	+4,3	.
33	Reparatur und Installation von Maschinen und Ausrüstungen	a	219	33 929	4 169	150 261	433 552	99 645
		b	-1,8	-2,5	-4,2	-1,8	+16,0	+59,6
33.1	Reparatur von Metallerzeugnissen, Maschinen und Ausrüstungen	a	127	21 893	2 637	99 679	266 374	80 271
		b	-2,3	+1,9	-0,8	+0,5	+18,3	+97,8
33.2	Installation von Maschinen und Ausrüstungen a. n. g.	a	92	12 036	1 532	50 583	167 178	19 374
		b	-1,1	-9,5	-9,6	-5,9	+12,6	-11,4
	Insgesamt	a	4 978	1 062 626	133 449	4 670 841	28 991 952	13 709 714
		b	-0,6	+0,4	-0,4	+7,7	+18,3	+19,8

5. Umsatz in Nordrhein-Westfalen nach Wirtschaftszweigen

Systematik-Nr.	Wirtschaftszweig a = Februar 2022 b = Veränderung gegenüber gleichem Vorjahreszeitraum in %		Gesamtumsatz	Auslandsumsatz		Anteil Auslandsumsatz am Gesamtumsatz (Exportquote)
				insgesamt	darunter Eurozone	
				1 000 EUR		
B	Bergbau und Gewinnung von Steinen und Erden	a
		b	.	.	.	x
05	Kohlenbergbau	a
		b	.	.	.	x
06	Gewinnung von Erdöl und Erdgas	a	–	–	–	–
		b	–	–	–	–
07	Erzbergbau	a
		b	.	.	.	x
08	Gewinnung von Steinen und Erden, sonstiger Bergbau	a	33 430	9 942	7 581	29,7
		b	+1,6	.	.	x
09	Erbringung von Dienstleistungen für den Bergbau und für die Gewinnung von Steinen und Erden	a	–	–	–	–
		b	–	–	–	–
C	Verarbeitendes Gewerbe	a
		b	.	.	.	x
10	Herstellung von Nahrungs- und Futtermitteln	a	2 603 425	609 908	451 722	23,4
		b	+10,6	+15,7	+17,1	x
10.1	Schlachten und Fleischverarbeitung	a	808 551	128 494	105 343	15,9
		b	+6,2	–5,0	+4,0	x
10.3	Obst- und Gemüseverarbeitung	a	252 386	52 365	41 751	20,7
		b	.	.	.	x
10.5	Milchverarbeitung	a	171 570	70 808	53 758	41,3
		b	+28,2	+28,4	+42,9	x
10.6	Mahl- und Schäl­mü­hlen, Herstellung von Stärke und Stärkeerzeugnissen	a	125 644	46 047	30 088	36,6
		b	+39,7	+42,0	+33,6	x
10.7	Herstellung von Back- und Teigwaren	a	355 474	29 187	21 548	8,2
		b	+9,8	+5,2	+9,1	x
10.8	Herstellung von sonstigen Nahrungsmitteln	a	649 702	197 400	139 416	30,4
		b	+6,3	+18,8	+18,1	x
11	Getränkeherstellung	a	241 316	17 527	8 517	7,3
		b	+14,1	+0,4	–6,6	x
12	Tabakverarbeitung	a
		b	.	.	.	x
13	Herstellung von Textilien	a	262 465	136 331	69 932	51,9
		b	+7,5	+5,3	+3,2	x
13.2	Weberei	a	60 444	35 022	22 169	57,9
		b	+14,1	+9,5	+2,2	x
13.3	Veredlung von Textilien und Bekleidung	a	21 040	.	.	.
		b	+8,5	.	.	x
13.9	Herstellung von sonstigen Textilwaren	a	177 017	89 827	39 495	50,7
		b	.	.	.	x
14	Herstellung von Bekleidung	a	118 816	49 718	34 877	41,8
		b	+45,5	+41,7	+37,0	x
15	Herstellung von Leder, Lederwaren und Schuhen	a	60 651	25 304	21 460	41,7
		b	+8,8	+16,4	+40,9	x
16	Herstellung von Holz-, Flecht-, Korb- und Korkwaren (ohne Möbel)	a	340 453	97 826	57 158	28,7
		b	+30,9	+33,7	+31,1	x
17	Herstellung von Papier, Pappe und Waren daraus	a	744 562	310 664	203 052	41,7
		b	+30,9	+31,9	+28,3	x
17.1	Herstellung von Holz- und Zellstoff, Papier, Karton und Pappe	a	321 289	177 938	106 389	55,4
		b	+45,6	+50,7	+48,7	x
17.2	Herstellung von Waren aus Papier, Karton und Pappe	a	423 273	132 726	96 663	31,4
		b	+21,6	+13,1	+11,4	x
18	Herstellung von Druckerzeugnissen; Vervielfältigung von bespielten Ton-, Bild- und Datenträgern	a	229 864	34 711	20 163	15,1
		b	+27,3	+36,9	+24,6	x

Noch: 5. Umsatz in Nordrhein-Westfalen nach Wirtschaftszweigen

Systematik-Nr.	Wirtschaftszweig a = Februar 2022 b = Veränderung gegenüber gleichem Vorjahreszeitraum in %	Gesamtumsatz	Auslandsumsatz		Anteil Auslandsumsatz am Gesamtumsatz (Exportquote)	
			insgesamt	darunter Eurozone		
			1 000 EUR			%
19	Kokerei und Mineralölverarbeitung	a
		b	.	.	.	x
20	Herstellung von chemischen Erzeugnissen	a	4 473 696	2 644 649	1 341 198	59,1
		b	+31,3	+31,6	+31,3	x
20.1	Herstellung von chemischen Grundstoffen, Düngemitteln und Stickstoffverbindungen, Kunststoffen in Primärformen und synthetischem Kautschuk in Primärformen	a	3 017 139	1 839 707	979 430	61,0
		b	+41,3	+40,4	+40,1	x
20.3	Herstellung von Anstrichmitteln, Druckfarben und Kittlen	a	289 652	146 346	89 749	50,5
		b	+11,1	+10,6	+10,6	x
20.4	Herstellung von Seifen, Wasch-, Reinigungs- und Kör- perpflegemitteln sowie von Duftstoffen	a	472 262	192 792	118 652	40,8
		b	+18,6	+16,2	+15,3	x
20.5	Herstellung von sonstigen chemischen Erzeugnissen	a	526 851	322 715	139 249	61,3
		b	+17,6	+25,9	+20,3	x
21	Herstellung von pharmazeutischen Erzeugnissen	a	589 220	466 760	60 026	79,2
		b	+1,8	+6,9	-36,0	x
22	Herstellung von Gummi- und Kunststoffwaren	a	1 281 745	524 779	318 686	40,9
		b	+9,2	+3,9	+5,9	x
22.1	Herstellung von Gummiwaren	a	155 850	76 472	38 481	49,1
		b	-20,2	-31,8	-36,0	x
22.2	Herstellung von Kunststoffwaren	a	1 125 895	448 307	280 205	39,8
		b	+15,1	+14,1	+16,4	x
23	Herstellung von Glas und Glaswaren, Keramik, Verarbeitung von Steinen und Erden	a	537 496	202 060	109 875	37,6
		b	+27,3	+15,4	+16,8	x
23.1	Herstellung von Glas und Glaswaren	a	171 960	85 068	56 872	49,5
		b	+12,7	+13,5	+12,0	x
23.5	Herstellung von Zement, Kalk und gebranntem Gips	a	88 718	18 460	16 390	20,8
		b	+37,4	+15,8	+30,3	x
23.6	Herstellung von Erzeugnissen aus Beton, Zement und Gips	a	101 956	9 337	5 898	9,2
		b	+61,9	-2,2	-0,8	x
23.9	Herstellung von Schleifkörpern und Schleifmitteln auf Unterlage sowie sonstigen Erzeugnissen aus nichtmetallischen Mineralien a. n. g.	a	90 921	44 578	18 031	49,0
		b	+25,9	+19,6	+17,4	x
24	Metallerzeugung und -bearbeitung	a	3 926 925	1 561 206	933 772	39,8
		b	+34,5	+37,9	+46,7	x
24.2	Herstellung von Stahlrohren, Rohrform-, Rohrver- schluss- und Rohrverbindungsstücken aus Stahl	a	372 471	214 752	130 581	57,7
		b	+38,1	+34,2	+54,6	x
24.3	Sonstige erste Bearbeitung von Eisen und Stahl	a	608 427	250 524	160 488	41,2
		b	+45,5	+44,7	+43,5	x
24.4	Erzeugung und erste Bearbeitung von NE-Metallen	a	996 018	417 693	266 729	41,9
		b	+23,4	+31,5	+44,4	x
24.5	Gießereien	a	370 143	156 200	77 258	42,2
		b	+15,4	+16,4	+7,7	x
25	Herstellung von Metallerzeugnissen	a	2 470 024	942 963	544 538	38,2
		b	+12,8	+10,1	+7,4	x
25.1	Stahl- und Leichtmetallbau	a	369 364	89 452	59 922	24,2
		b	+21,8	+27,3	+22,0	x
25.5	Herstellung von Schmiede-, Press-, Zieh- und Stanzteilen, gewalzten Ringen und pulvermetallur- gischen Erzeugnissen	a	587 132	222 519	138 958	37,9
		b	+10,6	+4,3	+0,3	x
25.6	Oberflächenveredlung und Wärmebehandlung; Mechanik a. n. g.	a	276 563	59 573	37 056	21,5
		b	+14,8	+15,7	+18,2	x
25.7	Herstellung von Schneidwaren, Werkzeugen, Schlössern und Beschlägen aus unedlen Metallen	a	611 113	300 425	160 092	49,2
		b	+7,7	+7,1	+3,8	x
25.9	Herstellung von sonstigen Metallwaren	a	566 956	238 746	137 815	42,1
		b	+15,4	+13,0	+12,7	x

Noch: 5. Umsatz in Nordrhein-Westfalen nach Wirtschaftszweigen

Systematik-Nr.	Wirtschaftszweig a = Februar 2022 b = Veränderung gegenüber gleichem Vorjahreszeitraum in %		Gesamtumsatz	Auslandsumsatz		Anteil Auslandsumsatz am Gesamtumsatz (Exportquote)
				insgesamt	darunter Eurozone	
				1 000 EUR		
26	Herstellung von Datenverarbeitungsgeräten, elektronischen und optischen Erzeugnissen	a	873 119	518 077	194 046	59,3
		b	+14,5	+14,2	+14,1	x
26.3	Herstellung von Geräten und Einrichtungen der Telekommunikationstechnik	a	93 514	42 511	24 953	45,5
		b	+29,5	+66,5	+37,5	x
26.5	Herstellung von Mess-, Kontroll-, Navigations- u. ä. Instrumenten und Vorrichtungen; Herstellung von Uhren	a	240 154	137 080	58 234	57,1
		b	+5,0	-2,1	+20,2	x
27	Herstellung von elektrischen Ausrüstungen	a	1 842 554	1 005 727	459 170	54,6
		b	+8,1	+9,4	+6,7	x
27.1	Herstellung von Elektromotoren, Generatoren, Transformatoren, Elektrizitätsverteilungs- und -schalteinrichtungen	a	453 305	236 491	105 501	52,2
		b	+8,0	+7,2	-0,7	x
27.3	Herstellung von Kabeln und elektrischem Installations- material	a	600 697	328 406	149 044	54,7
		b	+15,6	+18,4	+14,3	x
27.4	Herstellung von elektrischen Lampen und Leuchten	a	150 905	63 399	36 787	42,0
		b	-9,6	-12,6	-24,2	x
27.5	Herstellung von Haushaltsgeräten	a
		b	.	.	.	x
28	Maschinenbau	a	3 378 235	2 075 594	773 715	61,4
		b	+10,9	+12,6	+11,8	x
28.1	Herstellung von nicht wirtschaftszweigspezifischen Maschinen	a	1 288 921	740 986	299 650	57,5
		b	+7,0	+7,7	+6,6	x
28.4	Herstellung von Werkzeugmaschinen	a	188 477	114 921	47 293	61,0
		b	+24,3	+28,0	+53,1	x
28.9	Herstellung von Maschinen für sonstige bestimmte Wirtschaftszweige	a	834 250	595 759	155 678	71,4
		b	+21,8	+28,7	+20,7	x
29	Herstellung von Kraftwagen und Kraftwagenteilen	a	2 559 981	1 742 522	781 382	68,1
		b	+8,6	+16,1	+15,2	x
29.1	Herstellung von Kraftwagen und Kraftwagenmotoren	a
		b	.	.	.	x
29.2	Herstellung von Karosserien, Aufbauten und Anhängern	a
		b	.	.	.	x
29.3	Herstellung von Teilen und Zubehör für Kraftwagen	a	663 408	353 270	198 245	53,3
		b	-4,7	-5,2	-1,1	x
30	Sonstiger Fahrzeugbau	a	323 759	80 760	22 992	24,9
		b	+13,8	-8,4	-23,2	x
30.2	Schienenfahrzeugbau	a	263 961	57 932	10 495	21,9
		b	+11,4	-15,6	-42,3	x
31	Herstellung von Möbeln	a	658 947	240 608	174 976	36,5
		b	+13,7	+14,7	+15,3	x
32	Herstellung von sonstigen Waren	a	184 361	55 595	31 522	30,2
		b	+12,2	+7,4	+15,3	x
32.4	Herstellung von Spielwaren	a	.	.	6 584	.
		b	.	.	.	x
32.5	Herstellung von medizinischen und zahnmedizinischen Apparaten und Materialien	a	100 951	.	.	.
		b	+4,3	.	.	x
33	Reparatur und Installation von Maschinen und Ausrüstungen	a	433 552	99 645	61 843	23,0
		b	+16,0	+59,6	+95,9	x
33.1	Reparatur von Metallerzeugnissen, Maschinen und Ausrüstungen	a	266 374	80 271	52 610	30,1
		b	+18,3	+97,8	+168,1	x
33.2	Installation von Maschinen und Ausrüstungen a. n. g.	a	167 178	19 374	9 233	11,6
		b	+12,6	-11,4	-22,6	x
	Insgesamt	a	28 991 952	13 709 714	6 927 996	47,3
		b	+18,3	+19,8	+21,3	x

**6. Betriebe, Beschäftigte, geleistete Arbeitsstunden, Entgelte und Umsatz des Verarbeitenden Gewerbes
sowie des Bergbaus und der Gewinnung von Steinen und Erden nach Verwaltungsbezirken
Berichtsmonat Februar 2022**

Verwaltungsbezirk	Betriebe	Beschäftigte	Geleistete Arbeits- stunden	Entgelte	Gesamtumsatz	
					insgesamt	darunter Auslands- umsatz
	Anzahl		1 000	1 000 EUR		
Kreisfreie Städte						
Düsseldorf	73	27 977	3 021	200 977	691 515	337 180
Duisburg	50	28 361	3 393	131 063	1 027 225	309 679
Essen	60	10 934	1 396	48 065	306 154	150 929
Krefeld	55	16 794	2 105	83 577	797 339	405 356
Mönchengladbach	63	12 000	1 516	53 941	215 054	94 629
Mülheim a. d. Ruhr	34	8 629	1 033	42 422	138 073	76 728
Oberhausen	32	6 421	824	31 916	172 806	106 836
Remscheid	69	12 578	1 725	58 485	346 156	201 956
Solingen	61	9 520	1 203	34 314	161 403	82 488
Wuppertal	88	21 312	2 689	111 777	310 811	181 336
Kreise						
Kleve	81	11 344	1 457	41 700	344 079	187 161
Mettmann	180	32 944	4 271	155 987	879 743	475 114
Rhein-Kreis Neuss	78	22 939	2 858	128 810	962 974	575 556
Viersen	90	11 307	1 464	39 831	226 564	100 868
Wesel	81	16 101	2 010	71 788	493 061	251 058
Regierungsbezirk Düsseldorf	1 095	249 161	30 966	1 234 654	7 072 956	3 536 873
Kreisfreie Städte						
Bonn	28	5 929	755	27 860	99 625	58 478
Köln	116	41 339	5 109	236 797	2 446 198	1 529 710
Leverkusen	29	14 344	1 802	79 996	722 139	559 195
Kreise						
Städteregion Aachen	127	28 292	3 598	126 718	673 763	300 344
darunter kreisfreie Stadt Aachen	–	–	–	–	–	–
Düren	84	13 414	1 761	59 959	345 654	176 501
Rhein-Erft-Kreis	68	17 302	2 241	95 756	1 105 798	499 954
Euskirchen	46	7 997	995	31 618	174 366	54 906
Heinsberg	69	11 132	1 353	42 394	238 663	85 931
Oberbergischer Kreis	150	30 005	3 900	125 659	636 995	292 631
Rheinisch-Bergischer Kreis	57	11 223	1 443	55 007	214 034	120 354
Rhein-Sieg-Kreis	131	20 838	2 602	83 006	526 459	262 323
Regierungsbezirk Köln	905	201 815	25 556	964 768	7 183 693	3 940 328
Kreisfreie Städte						
Bottrop	17	3 180	440	13 994	52 664	27 857
Gelsenkirchen	36	7 036	893	35 705	259 394	61 343
Münster	37	8 777	1 178	35 667	176 301	83 826

**Noch: 6. Betriebe, Beschäftigte, geleistete Arbeitsstunden, Entgelte und Umsatz des Verarbeitenden Gewerbes
sowie des Bergbaus und der Gewinnung von Steinen und Erden nach Verwaltungsbezirken
Berichtsmonat Februar 2022**

Verwaltungsbezirk	Betriebe	Beschäftigte	Geleistete Arbeits- stunden	Entgelte	Gesamtumsatz	
					insgesamt	darunter Auslands- umsatz
	Anzahl		1 000	1 000 EUR		
Kreise						
Borken	212	35 510	4 593	127 788	640 685	240 372
Coesfeld	75	12 117	1 680	43 728	344 053	108 748
Recklinghausen	98	21 825	2 800	90 362	783 286	417 987
Steinfurt	171	33 345	4 302	123 314	798 930	348 145
Warendorf	107	28 486	3 491	126 792	522 159	240 810
Regierungsbezirk Münster	753	150 276	19 378	597 351	3 577 471	1 529 088
Kreisfreie Stadt						
Bielefeld	85	19 260	2 334	82 087	349 136	137 148
Kreise						
Gütersloh	212	63 972	7 999	248 189	1 685 163	716 684
Herford	144	26 401	3 413	95 722	633 267	235 221
Höxter	57	8 382	1 013	26 826	157 974	50 196
Lippe	115	27 265	3 373	114 280	640 310	342 547
Minden-Lübbecke	145	29 649	3 850	114 601	606 872	234 905
Paderborn	116	23 941	2 940	94 354	494 919	179 730
Regierungsbezirk Detmold	874	198 870	24 921	776 060	4 567 640	1 896 431
Kreisfreie Städte						
Bochum	70	12 750	1 610	53 626	316 092	116 575
Dortmund	82	18 244	2 296	84 535	431 910	218 137
Hagen	65	11 092	1 314	52 631	494 872	161 150
Hamm	42	8 067	1 016	29 874	232 105	76 119
Herne	21	4 255	521	18 541	84 323	52 176
Kreise						
Ennepe-Ruhr-Kreis	142	24 238	3 062	105 099	585 776	288 760
Hochsauerlandkreis	139	27 859	3 389	103 291	597 138	239 428
Märkischer Kreis	305	54 831	6 805	231 677	1 261 473	540 107
Olpe	122	22 666	2 783	87 815	559 787	203 234
Siegen-Wittgenstein	145	30 687	3 858	125 397	737 518	336 688
Soest	114	27 473	3 500	120 448	726 644	347 972
Unna	104	20 342	2 474	85 075	562 557	226 649
Regierungsbezirk Arnsberg	1 351	262 504	32 628	1 098 009	6 590 193	2 806 995
Land Nordrhein-Westfalen	4 978	1 062 626	133 449	4 670 841	28 991 952	13 709 714

7. Betriebe, Beschäftigte und Umsatz in Nordrhein-Westfalen nach fachlichen Betriebsteilen

Systematik-Nr.	Wirtschaftszweig a = Februar 2022 b = Veränderung gegenüber gleichem Vorjahreszeitraum in %		Betriebs- teile	Beschäftigte	Umsatz			
					Anzahl	insgesamt	darunter Auslandsumsatz	
							1 000 EUR	%
B	Bergbau und Gewinnung von Steinen und Erden	a	44	5 839	54 686	13 275	24,3	
		b	+2,3	-18,4	+14,5	+51,3	x	
05	Kohlenbergbau	a	7	3 186	.	.	.	
		b	-	-30,2	.	.	x	
06	Gewinnung von Erdöl und Erdgas	a	-	-	-	-	-	
		b	-	-	-	-	-	
07	Erzbergbau	a	1	
		b	-	.	.	.	x	
08	Gewinnung von Steinen und Erden, sonstiger Bergbau	a	36	.	32 710	.	.	
		b	+2,9	.	+26,7	.	x	
09	Erbringung von Dienstleistungen für den Bergbau und für die Gewinnung von Steinen und Erden	a	-	-	-	-	-	
		b	-	-	-	-	-	
C	Verarbeitendes Gewerbe	a	7 314	1 019 047	24 763 054	11 304 595	45,7	
		b	-0,5	+0,5	+18,4	+18,5	x	
10	Herstellung von Nahrungs- und Futtermitteln	a	594	90 186	2 400 003	554 327	23,1	
		b	-0,7	+1,8	+10,9	+15,8	x	
10.1	Schlachten und Fleischverarbeitung	a	131	27 710	789 562	127 215	16,1	
		b	-10,3	-0,7	+6,7	-2,8	x	
10.3	Obst- und Gemüseverarbeitung	a	47	5 444	216 490	44 619	20,6	
		b	-	-1,2	+0,5	+10,2	x	
10.5	Milchverarbeitung	a	25	3 278	116 506	41 935	36,0	
		b	+4,2	+0,9	+12,1	+22,0	x	
10.6	Mahl- und Schälmaschinen, Herstellung von Stärke und Stärkeerzeugnissen	a	24	2 148	113 674	39 263	34,5	
		b	+4,3	+3,3	+40,5	+43,3	x	
10.7	Herstellung von Back- und Teigwaren	a	182	24 490	307 647	27 412	8,9	
		b	+3,4	+3,9	+13,6	+7,0	x	
10.8	Herstellung von sonstigen Nahrungsmitteln	a	134	23 388	624 787	189 140	30,3	
		b	-	+3,0	+7,0	+18,5	x	
11	Getränkeherstellung	a	75	8 004	246 980	24 482	9,9	
		b	-2,6	-2,0	+14,4	+1,7	x	
12	Tabakverarbeitung	a	3	624	21 279	9 042	42,5	
		b	-	-	+4,5	+15,8	x	
13	Herstellung von Textilien	a	138	13 633	232 711	120 421	51,7	
		b	-4,8	-4,1	+6,6	+5,7	x	
13.2	Weberei	a	24	2 686	48 986	30 397	62,1	
		b	-7,7	-12,6	+13,6	+10,2	x	
13.3	Veredlung von Textilien und Bekleidung	a	18	1 624	25 803	10 401	40,3	
		b	+5,9	+2,3	+13,4	+6,6	x	
13.9	Herstellung von sonstigen Textilwaren	a	90	9 083	152 796	75 888	49,7	
		b	-4,3	-1,6	+3,0	+2,6	x	
14	Herstellung von Bekleidung	a	25	4 602	103 963	44 185	42,5	
		b	-7,4	+15,4	+42,3	+37,0	x	
15	Herstellung von Leder, Lederwaren und Schuhen	a	15	1 950	54 961	22 451	40,8	
		b	+7,1	+10,2	+8,6	+17,9	x	
16	Herstellung von Holz-, Flecht-, Korb- und Korkwaren (ohne Möbel)	a	103	12 691	319 745	91 891	28,7	
		b	+1,0	+2,5	+31,5	+34,3	x	
17	Herstellung von Papier, Pappe und Waren daraus	a	157	24 256	711 224	293 579	41,3	
		b	-3,7	-1,9	+33,0	+35,0	x	
17.1	Herstellung von Holz- und Zellstoff, Papier, Karton und Pappe	a	41	6 296	308 543	173 570	56,3	
		b	-4,7	-3,2	+52,3	+56,3	x	
17.2	Herstellung von Waren aus Papier, Karton und Pappe	a	116	17 960	402 680	120 009	29,8	
		b	-3,3	-1,5	+21,2	+12,7	x	
18	Herstellung von Druckerzeugnissen; Vervielfältigung von bespielten Ton-, Bild- und Datenträgern	a	129	14 136	229 765	33 618	14,6	
		b	-7,9	-0,6	+25,2	+30,4	x	

Noch: 7. Betriebe, Beschäftigte und Umsatz in Nordrhein-Westfalen nach fachlichen Betriebsteilen

Systematik-Nr.	Wirtschaftszweig a = Februar 2022 b = Veränderung gegenüber gleichem Vorjahreszeitraum in %	Betriebs- teile	Beschäftigte	Umsatz			
				insgesamt	darunter Auslandsumsatz		
					1 000 EUR	%	
Anzahl			1 000 EUR		%		
19	Kokerei und Mineralölverarbeitung	a	27	5 597	698 178	185 642	26,6
		b	-3,6	+2,4	+43,4	+88,6	x
20	Herstellung von chemischen Erzeugnissen	a	569	91 974	3 923 247	2 304 179	58,7
		b	+0,9	+0,7	+31,2	+30,4	x
20.1	Herstellung von chemischen Grundstoffen, Düngemitteln und Stickstoffverbindungen, Kunststoffen in Primärformen und synthetischem Kautschuk in Primärformen	a	268	52 145	2 758 256	1 659 631	60,2
		b	+3,1	+0,1	+38,6	+36,7	x
20.3	Herstellung von Anstrichmitteln, Druckfarben und Kittlen	a	58	8 467	248 393	119 924	48,3
		b	-	+3,7	+14,4	+14,3	x
20.4	Herstellung von Seifen, Wasch-, Reinigungs- und Körper- pflegemitteln sowie von Duftstoffen	a	88	12 074	320 940	148 435	46,3
		b	-4,3	-0,4	+14,9	+15,9	x
20.5	Herstellung von sonstigen chemischen Erzeugnissen	a	134	16 303	517 901	314 160	60,7
		b	+0,8	+3,9	+22,7	+25,7	x
21	Herstellung von pharmazeutischen Erzeugnissen	a	62	13 122	579 288	466 673	80,6
		b	+3,3	+5,9	+19,0	+24,9	x
22	Herstellung von Gummi- und Kunststoffwaren	a	565	64 201	1 127 539	470 546	41,7
		b	+0,9	+0,2	+7,4	+1,2	x
22.1	Herstellung von Gummiwaren	a	51	7 218	130 781	62 379	47,7
		b	-1,9	-15,5	-24,6	-39,7	x
22.2	Herstellung von Kunststoffwaren	a	514	56 983	996 758	408 167	40,9
		b	+1,2	+2,6	+13,7	+12,9	x
23	Herstellung von Glas und Glaswaren, Keramik, Verarbeitung von Steinen und Erden	a	206	24 291	465 876	170 486	36,6
		b	-1,0	+0,4	+27,0	+12,7	x
23.1	Herstellung von Glas und Glaswaren	a	59	9 732	167 390	83 933	50,1
		b	-	+1,1	+12,2	+11,5	x
23.5	Herstellung von Zement, Kalk und gebranntem Gips	a	21	2 027	74 334	17 189	23,1
		b	-	+1,1	+34,6	+14,4	x
23.6	Herstellung von Erzeugnissen aus Beton, Zement und Gips	a	61	5 472	96 803	9 530	9,8
		b	+3,4	+4,2	+66,5	+0,3	x
23.9	Herstellung von Schleifkörpern und Schleifmitteln auf Unterlage sowie sonstigen Erzeugnissen aus nichtmetallischen Mineralien a. n. g.	a	31	3 172	60 678	27 555	45,4
		b	-3,1	-2,7	+20,7	+17,3	x
24	Metallerzeugung und -bearbeitung	a	411	92 898	3 561 308	1 438 226	40,4
		b	+1,7	-	+35,9	+40,9	x
24.2	Herstellung von Stahlrohren, Rohrform-, Rohrver- schluss- und Rohrverbindungsstücken aus Stahl	a	51	12 823	334 053	189 047	56,6
		b	+2,0	-3,3	+40,3	+37,9	x
24.3	Sonstige erste Bearbeitung von Eisen und Stahl	a	105	11 938	579 959	238 398	41,1
		b	+1,0	+1,7	+42,7	+41,6	x
24.4	Erzeugung und erste Bearbeitung von NE-Metallen	a	93	18 944	925 651	390 927	42,2
		b	+1,1	+3,8	+26,8	+39,3	x
24.5	Gießereien	a	116	18 566	310 860	131 339	42,3
		b	+2,7	+0,2	+18,2	+19,2	x
25	Herstellung von Metallerzeugnissen	a	1 243	132 157	2 272 280	872 867	38,4
		b	-1,0	-0,6	+13,1	+11,1	x
25.1	Stahl- und Leichtmetallbau	a	207	18 895	328 309	84 133	25,6
		b	-1,4	-0,4	+20,1	+30,2	x
25.5	Herstellung von Schmiede-, Press-, Zieh- und Stanzteilen, gewalzten Ringen und pulvermetallur- gischen Erzeugnissen	a	187	27 400	552 002	210 723	38,2
		b	-1,1	-1,5	+13,0	+8,5	x
25.6	Oberflächenveredlung und Wärmebehandlung; Mechanik a. n. g.	a	259	21 103	284 556	63 641	22,4
		b	-1,9	-0,8	+10,6	+10,2	x
25.7	Herstellung von Schneidwaren, Werkzeugen, Schlössern und Beschlügen aus unedlen Metallen	a	264	32 781	528 621	265 712	50,3
		b	-1,1	-1,4	+8,3	+8,7	x
25.9	Herstellung von sonstigen Metallwaren	a	276	28 518	532 950	223 872	42,0
		b	+1,5	+2,0	+16,9	+12,2	x

Noch: 7. Betriebe, Beschäftigte und Umsatz in Nordrhein-Westfalen nach fachlichen Betriebsteilen

Systematik-Nr.	Wirtschaftszweig a = Februar 2022 b = Veränderung gegenüber gleichem Vorjahreszeitraum in %		Betriebs- teile	Beschäftigte	Umsatz		
					insgesamt	darunter Auslandsumsatz	
						1 000 EUR	%
			Anzahl		1 000 EUR		%
26	Herstellung von Datenverarbeitungsgeräten, elektronischen und optischen Erzeugnissen	a	240	33 689	735 440	447 644	60,9
		b	+2,6	+4,9	+13,6	+10,6	x
26.3	Herstellung von Geräten und Einrichtungen der Telekommunikationstechnik	a	31	3 965	90 210	36 876	40,9
		b	+10,7	+7,5	+23,1	+38,1	x
26.5	Herstellung von Mess-, Kontroll-, Navigations- u. ä. Instru- menten und Vorrichtungen; Herstellung von Uhren	a	121	15 143	215 126	122 089	56,8
		b	-3,2	+3,8	+2,4	-7,6	x
27	Herstellung von elektrischen Ausrüstungen	a	402	75 305	1 326 990	688 594	51,9
		b	-4,1	+0,5	+7,2	+5,7	x
27.1	Herstellung von Elektromotoren, Generatoren, Transformatoren, Elektrizitätsverteilungs- und -schalteinrichtungen	a	141	19 742	350 167	173 635	49,6
		b	-6,0	-0,6	+3,8	+4,3	x
27.3	Herstellung von Kabeln und elektrischem Installations- material	a	85	26 153	418 517	223 886	53,5
		b	-3,4	+1,9	+12,0	+11,8	x
27.4	Herstellung von elektrischen Lampen und Leuchten	a	46	7 796	152 737	73 213	47,9
		b	-6,1	-6,3	+2,0	+0,5	x
27.5	Herstellung von Haushaltsgeräten	a	30	11 607	239 967	133 200	55,5
		b	-	+5,2	+18,0	+12,0	x
28	Maschinenbau	a	1 131	163 226	2 966 965	1 828 527	61,6
		b	+0,2	+0,5	+12,5	+15,3	x
28.1	Herstellung von nicht wirtschaftszweigspezifischen Maschinen	a	274	54 242	1 109 767	615 464	55,5
		b	-1,1	+0,6	+7,7	+8,4	x
28.4	Herstellung von Werkzeugmaschinen	a	98	13 044	165 765	103 763	62,6
		b	-3,9	-3,4	+10,3	+9,3	x
28.9	Herstellung von Maschinen für sonstige bestimmte Wirt- schaftszweige	a	375	44 101	808 648	599 196	74,1
		b	-0,3	+0,1	+28,9	+38,7	x
29	Herstellung von Kraftwagen und Kraftwagenteilen	a	202	68 112	1 287 756	777 485	60,4
		b	-1,0	-1,3	-4,3	-6,4	x
29.1	Herstellung von Kraftwagen und Kraftwagenmotoren	a	10	19 964	318 041	234 215	73,6
		b	+11,1	+1,0	-25,4	-23,8	x
29.2	Herstellung von Karosserien, Aufbauten und Anhängern	a	43	9 597	295 799	175 861	59,5
		b	-	+4,7	+24,0	+14,1	x
29.3	Herstellung von Teilen und Zubehör für Kraftwagen	a	149	38 551	673 916	367 409	54,5
		b	-2,0	-3,8	-0,9	-0,4	x
30	Sonstiger Fahrzeugbau	a	47	8 798	324 318	82 829	25,5
		b	+4,4	+3,3	+13,2	-8,8	x
30.2	Schienenfahrzeugbau	a	16	5 764	264 794	59 448	22,5
		b	-	+0,4	+10,6	-16,2	x
31	Herstellung von Möbeln	a	184	26 795	602 729	222 089	36,8
		b	-2,1	+1,0	+13,6	+14,5	x
32	Herstellung von sonstigen Waren	a	97	10 366	134 571	47 614	35,4
		b	+1,0	+6,2	+18,2	+5,4	x
32.4	Herstellung von Spielwaren	a	6	1 259	25 046	5 450	21,8
		b	-	+13,4	+73,3	+15,4	x
32.5	Herstellung von medizinischen und zahnmedizinischen Apparaten und Materialien	a	62	7 192	84 891	33 754	39,8
		b	-	+3,9	+3,4	+0,9	x
33	Reparatur und Installation von Maschinen und Ausrüstungen	a	689	38 434	435 938	107 200	24,6
		b	+0,1	-1,7	+9,1	+25,7	x
33.1	Reparatur von Metallerzeugnissen, Maschinen und Ausrüstungen	a	459	23 766	251 940	61 509	24,4
		b	-	-0,2	+9,3	+37,6	x
33.2	Installation von Maschinen und Ausrüstungen a. n. g.	a	230	14 668	183 997	45 691	24,8
		b	+0,4	-4,1	+8,7	+12,5	x
	Insgesamt	a	7 358	1 024 886	24 817 740	11 317 871	45,6
		b	-0,5	+0,3	+18,4	+18,6	x

Veröffentlichungen zur Entwicklung und Struktur im Verarbeitenden Gewerbe sowie im Bergbau und bei der Gewinnung von Steinen und Erden

Betriebsergebnisse

– monatlich

Inhalt: Betriebe, Beschäftigte, Arbeitsstunden, Entgelte und Umsätze in Nordrhein-Westfalen nach Wirtschaftszweigen und nach Regierungsbezirken sowie kreisfreien Städten und Kreisen insgesamt; aktuellste Produktions- und Auftragseingangsindizes nach Wirtschaftszweigen in Nordrhein-Westfalen. Betriebe, Beschäftigte und Umsatz in Nordrhein-Westfalen nach fachlichen Betriebsteilen.

Artikelnummer: E133

– jährlich

Inhalt: Betriebe, Beschäftigte, Arbeitsstunden, Entgelte und Umsätze in Nordrhein-Westfalen nach Wirtschaftszweigen und nach Regierungsbezirken sowie kreisfreien Städten und Kreisen. Betriebe, Beschäftigte, Entgelte und Umsatz in Nordrhein-Westfalen nach Wirtschaftszweigen und Größenklassen.

Artikelnummer: E123

Produktion

Inhalt: Zum Absatz bestimmte Produktion, nach Güterabteilungen und Güterklassen.

Artikelnummer: E153

Unternehmens- und Betriebsergebnisse – Investitionen

– jährlich

Inhalt: Unternehmen, Beschäftigte und Umsatz, Investitionen der Unternehmen nach Wirtschaftszweigen und Unternehmens- bzw. Betriebsgrößenklassen; Investitionen der Betriebe nach Wirtschaftszweigen, Betriebs- und Umsatzgrößenklassen. Jährliche Ergebnisse für Gemeinden.

Artikelnummer: E163

Weitere Auskünfte zu diesen Veröffentlichungen erteilt Ihnen gerne der statistische Auskunftsdienst unter der Telefon-Nr. 0211 9449-2495 oder per E-Mail unter statistik-info@it.nrw.de.