



und Erden. . .	2	x	.	.	1200	Tabakerzeugnisse (ohne Abfälle)	5	x
rdgas-	-	-	-	-	1299	Veredlung von Erzeugnissen dieser Güter- abteilung	-	-
ergbau	2	x	.	.	13	Textilien	237	x
und Erden. . .	92	x	4 232 700	32	1310	Textile Spinnstoffe und Garne.	10	17 099 206
.	22	x	196 962	7	1320	Gewebe.	43	69 407 753
.	157	x	4 410 627	31	1330	Textilveredlung.	48	x
.	10	x	9 609 047	5	1391	Gewirke und Gestricke.	12	x
erzeugnisse .	6	x	148 319	14	1392	Konfektionierte Textilwaren (ohne Bekleidung)	70	x
oren,	12	x	495 480	26	1393	Teppiche und textile Fußbodenbeläge, auch konfektionierte	kg	14
.	42	x	1 211 722	36	1394	Sellerwaren	kg	4
.	11	.	2 885 581	30	1395	Vliesstoffe (auch getränkt, bestrichen, überzogen oder mit Lagen versehen) und Erzeugnisse daraus (ohne Bekleidung).	kg	12
.	4	.	97 467	16	1396	Technische Textilien	65	x
peiseeis)	27	x	1 342 737	8	1399	Sonstige Textilwaren, a. n. g.	5	x
.	4	x	85 542 600	10	14	Bekleidung	49	x
.	26	x	577 201	19	1411	Bekleidung aus Leder oder rekonstituiertem Leder (einschl. Mänteln) (ohne Bekleidungs- zubehör, Schuhe und Kopfbedeckungen)	-	-
.	13	x	460 971	42	1412	Arbeits- und Berufsbekleidung	St	11
.	508	x	3 186 592	26	1413	Sonstige Oberbekleidung (ohne Arbeits- und Berufsbekleidung).	St	19
.	55	.	.	.	1414	Wäsche.	11	5 795 500
.	2	.	.	.	1419	Bekleidung und Bekleidungszubehör, a. n. g.	12	x
.	7	.	.	30	1420	Pelzwaren	-	-
.	41	.	605 557 331	26	1431	Strumpfwaren.	4	x
.	11	.	124 048 886	17	1439	Bekleidung a. n. g., aus Gewirken oder Gestricken	St	4
.	24	x	474 688	18	1499	Veredlung von Erzeugnissen dieser Güterab- teilung (ohne Bekleidung aus textilen Stoffen)	2	x
.	24	x	465 843	.	15	Leder und Lederwaren	33	x
ereitungen, n oder zum einem Inhalt	2	.	.	17	1511	Leder und Lederfaserstoff; zugerichtete und gefärbte Felle	4	x
.	61	x	786 590	12	1512	Lederwaren (ohne Lederbekleidung und Schuhe)	16	x
.	29	x	453 031	.	1520	Schuhe	13	x
ereitet	26	.	.	.	1599	Veredlung von Erzeugnissen dieser Güter- abteilung
Güter-

Statistische Berichte

Verarbeitendes Gewerbe sowie Bergbau und Gewinnung von Steinen und Erden in Nordrhein-Westfalen

Januar 2022



Verarbeitendes Gewerbe sowie Bergbau und Gewinnung von Steinen und Erden in Nordrhein-Westfalen

Januar 2022

**Artikel-Nr. E133 2022 01
(Kennziffer E I – m 1/22)**

Herausgegeben von
Information und Technik Nordrhein-Westfalen, Statistisches Landesamt
Mauerstraße 51, 40476 Düsseldorf • Postfach 10 11 05, 40002 Düsseldorf
Telefon +49211 9449-01 • Telefax +49211 9449-8000
Internet: <http://www.it.nrw>
E-Mail: poststelle@it.nrw.de

Erschienen im April 2022

Alle Statistischen Berichte finden Sie als PDF-Datei zum kostenlosen
Download in unserer Internet-Rubrik Aktuell / Publikationen.
© Information und Technik NRW, Düsseldorf, 2022
Auszugsweise Vervielfältigung und Verbreitung mit Quellenangabe gestattet.

Inhalt

	Seite
Vorbemerkungen	4
Erläuterungen	4
Methodische Hinweise	5
Definitionen	5
Systematiken	6
Veröffentlichungen	6
Klassifikation der Wirtschaftszweige	8
 Tabellenteil	
1. Übersicht über die wirtschaftliche Entwicklung in Nordrhein-Westfalen 2010 – 2022	18
Grafiken <i>Auftragseingangindex</i>	19
2. Auftragseingangindex im Verarbeitenden Gewerbe in Nordrhein-Westfalen	22
Grafiken <i>Produktionsindex</i>	28
3. Produktionsindex im Verarbeitenden Gewerbe sowie Bergbau und Gewinnung von Steinen und Erden in Nordrhein-Westfalen	31
4. Betriebe, Beschäftigte, geleistete Arbeitsstunden, Entgelte und Umsatz in Nordrhein-Westfalen nach Wirtschaftszweigen	32
5. Umsatz in Nordrhein-Westfalen nach Wirtschaftszweigen	35
6. Betriebe, Beschäftigte, geleistete Arbeitsstunden, Entgelte und Umsatz des Verarbeitenden Gewerbes sowie des Bergbaus und der Gewinnung von Steinen und Erden nach kreisfreien Städten und Kreisen	38
7. Betriebe, Beschäftigte und Umsatz in Nordrhein-Westfalen nach fachlichen Betriebsteilen	40

Vorbemerkungen

Mit Beginn des Berichtsmonats Januar 2009 wurde die Klassifikation der Wirtschaftszweige, Ausgabe 2003 (WZ 2003) durch die Klassifikation der Wirtschaftszweige, Ausgabe 2008 (WZ 2008) abgelöst. Die WZ 2008 ist das Ergebnis einer generellen Aktualisierung der Klassifikation der Wirtschaftszweige, Ausgabe 2003. Sie basiert auf der statistischen Systematik der Wirtschaftszweige in der Europäischen Gemeinschaft (NACE Rev. 2), die mit der Verordnung (EG) Nr. 1893/2006 des Europäischen Parlaments und des Rates vom 20. Dezember 2006 (ABl. EG Nr. L 393 S. 1) veröffentlicht wurde, und ihrerseits auf der Internationalen Systematik der Wirtschaftszweige (ISIC Rev. 4) der Vereinten Nationen aufbaut.

Die Klassifikation der Wirtschaftszweige, Ausgabe 2008 ist gleichzeitig maßgebend für die Abgrenzung des Wirtschaftssektors Verarbeitendes Gewerbe sowie Bergbau und Gewinnung von Steinen und Erden und hat damit Auswirkungen auf die Zusammensetzung der Berichtskreise der Statistiken dieses Bereichs.

Das Verarbeitende Gewerbe wird dabei nicht nur intern neu gegliedert, sondern es wird auch insgesamt neu abgegrenzt. So werden einige Tätigkeiten, die bisher dem Verarbeitenden Gewerbe zugeordnet waren, künftig aus den Erhebungen in diesen Bereichen herausfallen, andere Tätigkeiten dagegen werden neu aufgenommen. Die Neuzuordnungen des „Verlagswesens“ und des „Recyclings“ in Bereiche außerhalb des Verarbeitenden Gewerbes sind dabei besonders gravierend. Ebenfalls von großer Bedeutung ist die Trennung zwischen der „Herstellung“ von Investitionsgütern und deren „Reparatur und Installation“. Zu diesem Zweck wurde eine separate Abteilung innerhalb des Verarbeitenden Gewerbes „Reparatur und Installation von Maschinen und Ausrüstungen“ gebildet. Daneben gibt es eine Reihe von Änderungen im Detail der Klassifikation wie z. B. die Schaffung eigener Abteilungen für die „Getränkeherstellung“ und die „Herstellung von pharmazeutischen Erzeugnissen“ (siehe Klassifikation der Wirtschaftszweige Ausgabe 2008 (WZ 2008) S. 8 ff.).

Darüber hinaus wurden zwei methodische Änderungen bei der Klassifizierung vorgenommen. Zum Einen ändert sich die Zuordnung der sogenannten **Converter**. Dabei handelt es sich um Betriebe oder Unternehmen ohne eigene Warenproduktion, die fremd bezogene Waren im eigenen Namen verkaufen und zusätzlich die gewerblichen Schutzrechte an den Produkten besitzen. Diese Converter wurden bislang so klassifiziert, als hätten sie die Waren selbst hergestellt. Nach der WZ 2008 werden diese Einheiten nun nicht mehr als Hersteller von Waren behandelt. Sie gehören künftig i. d. R. zum Handel. Lohnauftraggeber (also Einheiten, die einem Dritten das wesentliche Inputmaterial unentgeltlich zur Bearbeitung bereitstellen) werden dagegen weiterhin wie Hersteller klassifiziert.

Zum Anderen erfolgt in Fällen **vertikaler Integration**, bei der verschiedene Produktionsstufen nacheinander von derselben Einheit ausgeführt werden und der aus einem Produktionsprozess hervorgegangene Output als Input für die nächste Stufe dient, die Klassifizierung entsprechend der Produktionsstufe,

die den größten Beitrag zur Wertschöpfung der Einheit leistet (und nicht mehr wie bisher nach dem Output der letzten Produktionsstufe).

Erläuterungen

Ziel der Statistik

Die monatlichen Erhebungen des Verarbeitenden Gewerbes sowie des Bergbaus und der Gewinnung von Steinen und Erden stellen kurzfristig Daten über die konjunkturelle Entwicklung dieses Wirtschaftsbereichs in wirtschaftssystematischer und regionaler Gliederung zur Verfügung. Die Ergebnisse der Statistiken sind wichtiges Material für die Arbeiten der gesetzgebenden Körperschaften, der Bundes- und Landesregierungen, der Verbände, Kammern sowie sonstigen Institutionen und bilden eine unentbehrliche Grundlage für zahlreiche wirtschaftspolitische Entscheidungen.

Rechtsgrundlage

Rechtsgrundlage für die Erhebungen im Verarbeitenden Gewerbe sowie im Bergbau und in der Gewinnung von Steinen und Erden ist das Gesetz über die Statistik im Produzierenden Gewerbe (ProdGewStatG) in der Fassung der Bekanntmachung vom 21. März 2002 (BGBl. I S. 1181), zuletzt geändert durch Artikel 271 der Verordnung vom 31. August 2015 (BGBl. I S. 1474) in Verbindung mit dem Gesetz über die Statistik für Bundeszwecke (Bundesstatistikgesetz – BStatG) vom 22. Januar 1987 (BGBl. I S. 462, 565) in der Fassung der Bekanntmachung vom 20. Oktober 2016 (BGBl. I S. 2394).

Berichtskreis

Monatsbericht für Betriebe des Verarbeitenden Gewerbes sowie des Bergbaus und der Gewinnung von Steinen und Erden

Der Berichtskreis des Monatsberichtes umfasst seit Januar 2007 alle Betriebe des Wirtschaftsbereichs Verarbeitendes Gewerbe sowie Bergbau und Gewinnung von Steinen und Erden mit mindestens 50 tätigen Personen, unabhängig davon, ob diese Betriebe zu Unternehmen dieses Wirtschaftsbereichs gehören, oder zu Unternehmen, deren wirtschaftlicher Schwerpunkt außerhalb des Produzierenden Gewerbes liegt.

Am 1. Januar 2007 trat Artikel 10 des Ersten Gesetzes zum Abbau bürokratischer Hemmnisse insbesondere in der mittelständischen Wirtschaft vom 22. August 2006 (BGBl. I S. 1970) in Kraft, durch den das Gesetz über die Statistik im Produzierenden Gewerbe geändert wurde. Wurden in der Vergangenheit beim Monatsbericht im Verarbeitenden Gewerbe alle Betriebe von Unternehmen mit 20 und mehr tätigen Personen

befragt, so sind ab dem Berichtsmonat Januar 2007 nur noch Betriebe mit 50 und mehr tätigen Personen einbezogen. Mit dieser Maßnahme wird eine deutliche Entlastung insbesondere der kleinen und mittleren Unternehmen von statistischen Auskunftspflichten erreicht. Die unterhalb dieser neuen Abschneidegrenze liegenden Betriebe werden ab dem Berichtsjahr 2007 nur noch im neu eingeführten Jahresbericht für Betriebe im Verarbeitenden Gewerbe nach den tätigen Personen, den Entgelten (Lohn- und Gehaltssummen) sowie dem Umsatz befragt. Dieser Bericht stellt sicher, dass die für regionale Strukturuntersuchungen notwendigen Informationen im bisherigen Umfang und in bisheriger Qualität zumindest jährlich zur Verfügung stehen.

Methodische Hinweise

Die Merkmale „Umsatz“ und „Beschäftigte“ werden nach fachlichen Betriebsteilen erhoben und sowohl für Betriebe als auch für fachliche Betriebsteile aufbereitet. Die beiden übrigen Merkmale „Arbeitsstunden“ und „Bruttoentgelte“ werden nur für den gesamten Betrieb (einschl. der sonstigen Betriebsteile) erhoben. Das Merkmal „Auftragseingang“ wird nur für ausgewählte Wirtschaftszweige nach fachlichen Betriebsteilen erhoben. Es dient ausschließlich zur Berechnung der Auftragseingangsindizes. Hinsichtlich der Darstellung der Ergebnisse wird bei den Merkmalen Beschäftigte und Umsätze zwischen einem Nachweis nach fachlichen Betriebsteilen und nach Betrieben unterschieden. Beim Nachweis nach Betrieben werden alle Angaben eines kombinierten Betriebes (örtliche Einheit mit Betriebsteilen in mehreren Wirtschaftszweigen der WZ 2008) unter dem Wirtschaftszweig nachgewiesen, bei dem der Schwerpunkt der wirtschaftlichen Tätigkeit des Betriebes liegt.

Mit dem Berichtsmonat Januar 2018 wird die Berechnung des Auftragseingangsindex, auf das Basisjahr 2015 umgestellt und des Produktionsindex mit dem September 2018. Für Vergleichszwecke wurden frühere Ergebnisse auf die neue Basis umgerechnet. Hier publizierte Ergebnisse sind daher mit früheren Veröffentlichungen nur bedingt vergleichbar.

Definitionen

Betrieb

Ein Betrieb ist ein an einem Standort gelegenes Unternehmen oder ein Teil eines Unternehmens (z. B. Werk, Fabrikationsstätte), wenn an diesem Ort oder von diesem Ort aus Wirtschaftstätigkeiten ausgeübt werden, für die i. d. R. eine oder mehrere Personen im Auftrag desselben Unternehmens arbeiten.

Ein Unternehmen ist die kleinste rechtlich selbstständige Einheit, die aus handels- oder steuerrechtlichen Gründen Bücher führt.

Beschäftigte

Alle Personen, die am Ende des Monats in einem arbeitsrechtlichen Verhältnis zum Betrieb stehen (einschl. Heim-, Saison- und Aushilfsarbeiter/-innen sowie Teilzeitbeschäftigte unabhängig von der Anzahl der im Berichtsmonat geleisteten Stunden), tätige (Mit)inhaberinnen und -inhaber sowie unbezahlt mithelfende Familienangehörige, soweit sie mindestens ein Drittel der üblichen Arbeitszeit im Betrieb tätig sind.

Aufgrund der Organisationsreform in der gesetzlichen Rentenversicherung ist ab dem Jahr 2005 die Unterscheidung zwischen Arbeiter/-innen und Angestellten aufgehoben. Aus diesem Grunde werden ab Januar 2006 die Angaben zu Arbeiter/-innen und Löhnen nicht mehr separat erhoben. In den Ergebnissen dargestellt werden nur noch die Beschäftigten insgesamt sowie die Entgelte (früher: Bruttolohn und -gehaltssumme).

Geleistete Arbeitsstunden

Alle tatsächlich geleisteten (nicht die bezahlten) Stunden aller tätigen Personen.

Entgelte

Summe der Bruttobezüge ohne Arbeitgeberanteile zur Sozialversicherung, jedoch einschließlich Lohn- und Gehaltzuschlägen (auch Gratifikationen, Erfindergelder sowie Provisionen, Tantiemen usw.). Vergütungen für gewerblich und kaufmännisch Auszubildende sind enthalten. Nicht erfasst werden allgemeine soziale Aufwendungen sowie Vergütungen, die als Spesenersatz anzusehen sind.

Gesamtumsatz

Umsatz aus Eigenerzeugung, baugewerblicher Umsatz sowie Umsatz aus Handelsware und sonstigen nicht industriellen Tätigkeiten (wie Erlöse aus Vermietung und Verpachtung, Provisionseinnahmen, Erlöse aus Transportleistungen für Dritte und aus dem Verkauf von eigenen landwirtschaftlichen Erzeugnissen). Als Umsatz gilt die Summe der Rechnungsendbeträge (ohne Umsatzsteuer) einschließlich etwa darin enthaltener Verbrauchsteuern sowie der Kosten für Fracht, Transportversicherung, Porto, Verpackung und Spesen, auch wenn diese gesondert in Rechnung gestellt werden. Bei der Darstellung nach fachlichen Betriebsteilen handelt es sich ausschließlich um den Umsatz aus Eigenerzeugung.

Auslandsumsatz

Direkte Lieferungen und Leistungen an Empfänger, die im Ausland ansässig sind, sowie Lieferungen an Exporteure, die die bestellten Waren ohne Be- und Verarbeitung in das Ausland ausführen. Zusätzlich zum „Auslandsumsatz insgesamt“ wird der „Auslandsumsatz mit den Ländern der Eurozone“ veröffentlicht. Das sind die Länder der Europäischen Union, die den EURO als gemeinsame Währung eingeführt haben. Im Einzelnen sind das die Umsätze mit Belgien, Estland, Finnland, Frankreich, Griechenland, Irland, Italien, Lettland, Litauen, Luxemburg, Malta, den Niederlanden, Österreich, Portugal, Slowakei, Slowenien, Spanien und Zypern.

AuftragseingangsindeX

Der Nachweis der AuftragseingangsindeX erfolgt für ausgewählte Wirtschaftszweige des Verarbeitenden Gewerbes nach der Klassifikation der Wirtschaftszweige, Ausgabe 2008 (WZ 2008) und vier Hauptgruppen. Die Ergebnisse werden sowohl in nominalen (Wert-) als auch realen (Volumen-)Indizes dargestellt. Zur Berechnung des realen AuftragseingangsindeX werden Preisindizes für gewerbliche Produkte (Inlands-Auftragseingänge) sowie Preisindizes für die Ausfuhr (Auslands-Auftragseingänge) verwendet. Die Berechnung der AuftragseingangsindeX basiert auf den Ergebnissen des Monatsberichts für Betriebe des Verarbeitenden Gewerbes sowie des Bergbaus und der Gewinnung von Steinen und Erden. Es handelt sich bei den Auftragseingängen um den Wert (ohne Umsatzsteuer, aber ggf. einschl. Verbrauchsteuern) aller im Berichtsmonat eingegangenen und vom Betrieb fest akzeptierten Aufträge auf Lieferung selbst hergestellter (bzw. im Lohnauftrag gefertigter) Produkte.

ProduktionsindeX

Der ProduktionsindeX zeigt – unbeeinflusst von Preisveränderungen und Kalenderunregelmäßigkeiten – kurzfristig die Entwicklung der Produktionsleistung der einzelnen Wirtschaftszweige und des gesamten Produzierenden Gewerbes auf. Der Nachweis des ProduktionsindeX erfolgt nach der Klassifikation der Wirtschaftszweige, Ausgabe 2008 (WZ 2008) und Hauptgruppen. Die Berechnung des ProduktionsindeX basiert im wesentlichen auf den Ergebnissen der monatlichen Produktionserhebung bei Betrieben mit mindestens 50 Beschäftigten. Nach dem gleichen Konzept wird zusätzlich ein vierteljährlicher ProduktionsindeX durch Aggregation der drei Monatsmeldungen der Betriebe des Verarbeitenden Gewerbes mit 50 und mehr Beschäftigten und der Produktionsdaten der übrigen vierteljährlich meldepflichtigen Betriebe von Unternehmen mit in der Regel 20 und mehr Beschäftigten des Produzierenden Gewerbes berechnet. Zur Verbesserung der Qualität der monatlichen Produktionsindizes werden diese nachträglich für jeden Wirtschaftszweig an das Niveau des entsprechenden vierteljährlichen ProduktionsindeX angeglichen.

Systematiken

Die Darstellung aller Ergebnisse erfolgt in der Gliederung der Klassifikation der Wirtschaftszweige, Ausgabe 2008 (WZ 2008). Ausschließlich für die Darstellung der Indizes werden Hauptgruppen durch die direkte Zuordnung der Wirtschaftszweige (= Dreisteller der Systematik) der WZ 2008 zu den Bereichen

VO = Vorleistungsgüterproduzenten

IG = Investitionsgüterproduzenten

GG = Gebrauchsgüterproduzenten

VG = Verbrauchsgüterproduzenten

EN = Energie

gebildet (siehe Klassifikation der Wirtschaftszweige Ausgabe 2008 (WZ 2008) S. 8 ff.).

Veröffentlichungen

Ergebnisse für das Bundesgebiet über den Bereich Verarbeitendes Gewerbe sowie Bergbau und Gewinnung von Steinen und Erden werden vom Statistischen Bundesamt (www.destatis.de) in der Fachserie 4, Reihe 4 veröffentlicht.

Aktuelle Ergebnisse – auch von anderen Bundesländern – werden im Internet unter www.statistikportal.de veröffentlicht. Dort kann über die GENESIS Datenbank auch auf ausgewählte Ergebnisse für alle Länder sowie alle Stadt- und Landkreise zugegriffen werden.

Jährliche Strukturergebnisse aller Betriebe von Unternehmen mit 20 und mehr tätigen Personen werden (auch für Regierungsbezirke und Kreise) im Statistischen Bericht E 12 3 „Betriebsergebnisse; Beschäftigte, Entgelte und Umsatz (Artikelnummer: E 12 3)“ veröffentlicht.

Zeichenerklärung

(nach DIN 55 301)

0	weniger als die Hälfte von 1 in der letzten besetzten Stelle, jedoch mehr als nichts
–	nichts vorhanden (genau null)
.	Zahlenwert unbekannt oder geheim zu halten
x	Tabellenfach gesperrt, weil Aussage nicht sinnvoll
/	berichtigte Zahl

**Wirtschaftszweige des Verarbeitenden Gewerbes sowie
des Bergbaus und der Gewinnung von Steinen und Erden**
aus: **Klassifikation der Wirtschaftszweige Ausgabe 2008 (WZ 2008)**

Abteilung — Gruppe — Klasse	Bezeichnung	Haupt gruppe
Abschnitt B	Bergbau und Gewinnung von Steinen und Erden	
05	Kohlenbergbau	
05.1	Steinkohlenbergbau	EN
05.10	Steinkohlenbergbau	
05.2	Braunkohlenbergbau	EN
05.20	Braunkohlenbergbau	
06	Gewinnung von Erdöl und Erdgas	
06.1	Gewinnung von Erdöl	EN
06.10	Gewinnung von Erdöl	
06.2	Gewinnung von Erdgas	EN
06.20	Gewinnung von Erdgas	
07	Erzbergbau	
07.1	Eisenerzbergbau	VO
07.10	Eisenerzbergbau	
07.2	NE-Metallerzbergbau	VO
07.21	Bergbau auf Uran- und Thoriumerze	
07.29	Sonstiger NE-Metallerzbergbau	
08	Gewinnung von Steinen und Erden, sonstiger Bergbau	
08.1	Gewinnung von Natursteinen, Kies, Sand, Ton und Kaolin	VO
08.11	Gewinnung von Naturwerksteinen und Natursteinen, Kalk- und Gipsstein, Kreide und Schiefer	
08.12	Gewinnung von Kies, Sand, Ton und Kaolin	
08.9	Sonstiger Bergbau; Gewinnung von Steinen und Erden a. n. g.	VO
08.91	Bergbau auf chemische und Düngemittelminerale	
08.92	Torfgewinnung	
08.93	Gewinnung von Salz	
08.99	Gewinnung von Steinen und Erden a. n. g.	
09	Erbringung von Dienstleistungen für den Bergbau und für die Gewinnung von Steinen und Erden	
09.1	Erbringung von Dienstleistungen für die Gewinnung von Erdöl und Erdgas	VO
09.10	Erbringung von Dienstleistungen für die Gewinnung von Erdöl und Erdgas	
09.9	Erbringung von Dienstleistungen für den sonstigen Bergbau und die Gewinnung von Steinen und Erden	VO
09.90	Erbringung von Dienstleistungen für den sonstigen Bergbau und die Gewinnung von Steinen und Erden	
Abschnitt C	Verarbeitendes Gewerbe	
10	Herstellung von Nahrungs- und Futtermitteln	
10.1	Schlachten und Fleischverarbeitung	VG
10.11	Schlachten (ohne Schlachten von Geflügel)	
10.12	Schlachten von Geflügel	
10.13	Fleischverarbeitung	
10.2	Fischverarbeitung	VG
10.20	Fischverarbeitung	

Noch: **Wirtschaftszweige des Verarbeitenden Gewerbes sowie
des Bergbaus und der Gewinnung von Steinen und Erden**
aus: **Klassifikation der Wirtschaftszweige Ausgabe 2008 (WZ 2008)**

Abteilung — Gruppe — Klasse	Bezeichnung	Haupt gruppe
noch: Abschnitt C	Verarbeitendes Gewerbe	
10.3	Obst- und Gemüseverarbeitung	VG
10.31	Kartoffelverarbeitung	
10.32	Herstellung von Frucht- und Gemüsesäften	
10.39	Sonstige Verarbeitung von Obst und Gemüse	
10.4	Herstellung von pflanzlichen und tierischen Ölen und Fetten	VG
10.41	Herstellung von Ölen und Fetten (ohne Margarine u. ä. Nahrungsfette)	
10.42	Herstellung von Margarine u. ä. Nahrungsfetten	
10.5	Milchverarbeitung	VG
10.51	Milchverarbeitung (ohne Herstellung von Speiseeis)	
10.52	Herstellung von Speiseeis	
10.6	Mahl- und Schälmaschinen, Herstellung von Stärke und Stärkeerzeugnissen	VO
10.61	Mahl- und Schälmaschinen	
10.62	Herstellung von Stärke und Stärkeerzeugnissen	
10.7	Herstellung von Back- und Teigwaren	VG
10.71	Herstellung von Backwaren (ohne Dauerbackwaren)	
10.72	Herstellung von Dauerbackwaren	
10.73	Herstellung von Teigwaren	
10.8	Herstellung von sonstigen Nahrungsmitteln	VG
10.81	Herstellung von Zucker	
10.82	Herstellung von Süßwaren (ohne Dauerbackwaren)	
10.83	Verarbeitung von Kaffee und Tee, Herstellung von Kaffee-Ersatz	
10.84	Herstellung von Würzmitteln und Soßen	
10.85	Herstellung von Fertiggerichten	
10.86	Herstellung von homogenisierten und diätetischen Nahrungsmitteln	
10.89	Herstellung von sonstigen Nahrungsmitteln a. n. g.	
10.9	Herstellung von Futtermitteln	VO
10.91	Herstellung von Futtermitteln für Nutztiere	
10.92	Herstellung von Futtermitteln für sonstige Tiere	
11	Getränkeherstellung	
11.0	Getränkeherstellung	VG
11.01	Herstellung von Spirituosen	
11.02	Herstellung von Traubenwein	
11.03	Herstellung von Apfelwein und anderen Fruchtweinen	
11.04	Herstellung von Wermutwein und sonstigen aromatisierten Weinen	
11.05	Herstellung von Bier	
11.06	Herstellung von Malz	
11.07	Herstellung von Erfrischungsgetränken; Gewinnung natürlicher Mineralwässer	
12	Tabakverarbeitung	
12.0	Tabakverarbeitung	VG
12.00	Tabakverarbeitung	
13	Herstellung von Textilien	
13.1	Spinnstoffaufbereitung und Spinnerei	VO
13.10	Spinnstoffaufbereitung und Spinnerei	
13.2	Weberei	VO
13.20	Weberei	

Noch: **Wirtschaftszweige des Verarbeitenden Gewerbes sowie
des Bergbaus und der Gewinnung von Steinen und Erden**
aus: **Klassifikation der Wirtschaftszweige Ausgabe 2008 (WZ 2008)**

Abteilung — Gruppe — Klasse	Bezeichnung	Haupt gruppe
noch: Abschnitt C	Verarbeitendes Gewerbe	
13.3	Veredlung von Textilien und Bekleidung	VO
13.30	Veredlung von Textilien und Bekleidung	
13.9	Herstellung von sonstigen Textilwaren	VG
13.91	Herstellung von gewirktem und gestricktem Stoff	
13.92	Herstellung von konfektionierten Textilwaren (ohne Bekleidung)	
13.93	Herstellung von Teppichen	
13.94	Herstellung von Seilerwaren	
13.95	Herstellung von Vliesstoff und Erzeugnissen daraus (ohne Bekleidung)	
13.96	Herstellung von technischen Textilien	
13.99	Herstellung von sonstigen Textilwaren a. n. g.	
14	Herstellung von Bekleidung	
14.1	Herstellung von Bekleidung (ohne Pelzbekleidung)	VG
14.11	Herstellung von Lederbekleidung	
14.12	Herstellung von Arbeits- und Berufsbekleidung	
14.13	Herstellung von sonstiger Oberbekleidung	
14.14	Herstellung von Wäsche	
14.19	Herstellung von sonstiger Bekleidung und Bekleidungszubehör a. n. g.	
14.2	Herstellung von Pelzwaren	VG
14.20	Herstellung von Pelzwaren	
14.3	Herstellung von Bekleidung aus gewirktem und gestricktem Stoff	VG
14.31	Herstellung von Strumpfwaren	
14.39	Herstellung von sonstiger Bekleidung aus gewirktem und gestricktem Stoff	
15	Herstellung von Leder, Lederwaren und Schuhen	
15.1	Herstellung von Leder und Lederwaren (ohne Herstellung von Lederbekleidung)	VG
15.11	Herstellung von Leder und Lederfaserstoff; Zurichtung und Färben von Fellen	
15.12	Lederverarbeitung (ohne Herstellung von Lederbekleidung)	
15.2	Herstellung von Schuhen	VG
15.20	Herstellung von Schuhen	
16	Herstellung von Holz-, Flecht-, Korb- und Korkwaren (ohne Möbel)	
16.1	Säge-, Hobel- und Holzimprägnierwerke	VO
16.10	Säge-, Hobel- und Holzimprägnierwerke	
16.2	Herstellung von sonstigen Holz-, Kork-, Flecht- und Korbwaren (ohne Möbel)	VO
16.21	Herstellung von Furnier-, Sperrholz-, Holzfasern- und Holzspanplatten	
16.22	Herstellung von Parketttafeln	
16.23	Herstellung von sonstigen Konstruktionsteilen, Fertigbauteilen, Ausbauelementen und Fertigteilbauten aus Holz	
16.24	Herstellung von Verpackungsmitteln, Lagerbehältern und Ladungsträgern aus Holz	
16.29	Herstellung von Holzwaren a. n. g., Kork-, Flecht- und Korbwaren (ohne Möbel)	

Noch: **Wirtschaftszweige des Verarbeitenden Gewerbes sowie
des Bergbaus und der Gewinnung von Steinen und Erden**
aus: **Klassifikation der Wirtschaftszweige Ausgabe 2008 (WZ 2008)**

Abteilung — Gruppe — Klasse	Bezeichnung	Haupt gruppe
noch: Abschnitt C	Verarbeitendes Gewerbe	
17	Herstellung von Papier, Pappe und Waren daraus	
17.1	Herstellung von Holz- und Zellstoff, Papier, Karton und Pappe	VO
17.11	Herstellung von Holz- und Zellstoff	
17.12	Herstellung von Papier, Karton und Pappe	
17.2	Herstellung von Waren aus Papier, Karton und Pappe	VO
17.21	Herstellung von Wellpapier und -pappe sowie von Verpackungsmitteln aus Papier, Karton und Pappe	
17.22	Herstellung von Haushalts-, Hygiene- und Toilettenartikeln aus Zellstoff, Papier und Pappe	
17.23	Herstellung von Schreibwaren und Bürobedarf aus Papier, Karton und Pappe	
17.24	Herstellung von Tapeten	
17.29	Herstellung von sonstigen Waren aus Papier, Karton und Pappe	
18	Herstellung von Druckerzeugnissen; Vervielfältigung von bespielten Ton-, Bild- und Datenträgern	
18.1	Herstellung von Druckerzeugnissen	VG
18.11	Drucken von Zeitungen	
18.12	Drucken a. n. g.	
18.13	Druck- und Medienstufen	
18.14	Binden von Druckerzeugnissen und damit verbundene Dienstleistungen	
18.2	Vervielfältigung von bespielten Ton-, Bild- und Datenträgern	VG
18.20	Vervielfältigung von bespielten Ton-, Bild- und Datenträgern	
19	Kokerei und Mineralölverarbeitung	
19.1	Kokerei	EN
19.10	Kokerei	
19.2	Mineralölverarbeitung	EN
19.20	Mineralölverarbeitung	
20	Herstellung von chemischen Erzeugnissen	
20.1	Herstellung von chemischen Grundstoffen, Düngemitteln und Stickstoffverbindungen, Kunststoffen in Primärformen und synthetischem Kautschuk in Primärformen	VO
20.11	Herstellung von Industriegasen	
20.12	Herstellung von Farbstoffen und Pigmenten	
20.13	Herstellung von sonstigen anorganischen Grundstoffen und Chemikalien	
20.14	Herstellung von sonstigen organischen Grundstoffen und Chemikalien	
20.15	Herstellung von Düngemitteln und Stickstoffverbindungen	
20.16	Herstellung von Kunststoffen in Primärformen	
20.17	Herstellung von synthetischem Kautschuk in Primärformen	
20.2	Herstellung von Schädlingsbekämpfungsmitteln, Pflanzenschutz- und Desinfektionsmitteln	VO
20.20	Herstellung von Schädlingsbekämpfungsmitteln, Pflanzenschutz- und Desinfektionsmitteln	
20.3	Herstellung von Anstrichmitteln, Druckfarben und Kitt	VO
20.30	Herstellung von Anstrichmitteln, Druckfarben und Kitt	
20.4	Herstellung von Seifen, Wasch-, Reinigungs- und Körperpflegemitteln sowie von Duftstoffen	VG
20.41	Herstellung von Seifen, Wasch-, Reinigungs- und Poliermitteln	
20.42	Herstellung von Körperpflegemitteln und Duftstoffen	

Noch: **Wirtschaftszweige des Verarbeitenden Gewerbes sowie
des Bergbaus und der Gewinnung von Steinen und Erden**
aus: **Klassifikation der Wirtschaftszweige Ausgabe 2008 (WZ 2008)**

Abteilung — Gruppe — Klasse	Bezeichnung	Haupt gruppe
noch: Abschnitt C	Verarbeitendes Gewerbe	
20.5	Herstellung von sonstigen chemischen Erzeugnissen	VO
	20.51 Herstellung von pyrotechnischen Erzeugnissen	
	20.52 Herstellung von Klebstoffen	
	20.53 Herstellung von etherischen Ölen	
	20.59 Herstellung von sonstigen chemischen Erzeugnissen a. n. g.	
20.6	Herstellung von Chemiefasern	VO
	20.60 Herstellung von Chemiefasern	
21	Herstellung von pharmazeutischen Erzeugnissen	
21.1	Herstellung von pharmazeutischen Grundstoffen	VG
	21.10 Herstellung von pharmazeutischen Grundstoffen	
21.2	Herstellung von pharmazeutischen Spezialitäten und sonstigen pharmazeutischen Erzeugnissen	VG
	21.20 Herstellung von pharmazeutischen Spezialitäten und sonstigen pharmazeutischen Erzeugnissen	
22	Herstellung von Gummi- und Kunststoffwaren	
22.1	Herstellung von Gummiwaren	VO
	22.11 Herstellung und Runderneuerung von Bereifungen	
	22.19 Herstellung von sonstigen Gummiwaren	
22.2	Herstellung von Kunststoffwaren	VO
	22.21 Herstellung von Platten, Folien, Schläuchen und Profilen aus Kunststoffen	
	22.22 Herstellung von Verpackungsmitteln aus Kunststoffen	
	22.23 Herstellung von Baubedarfsartikeln aus Kunststoffen	
	22.29 Herstellung von sonstigen Kunststoffwaren	
23	Herstellung von Glas und Glaswaren, Keramik, Verarbeitung von Steinen und Erden	
23.1	Herstellung von Glas und Glaswaren	VO
	23.11 Herstellung von Flachglas	
	23.12 Veredlung und Bearbeitung von Flachglas	
	23.13 Herstellung von Hohlglas	
	23.14 Herstellung von Glasfasern und Waren daraus	
	23.19 Herstellung, Veredlung und Bearbeitung von sonstigem Glas einschließlich technischen Glaswaren	
23.2	Herstellung von feuerfesten keramischen Werkstoffen und Waren	VO
	23.20 Herstellung von feuerfesten keramischen Werkstoffen und Waren	
23.3	Herstellung von keramischen Baumaterialien	VO
	23.31 Herstellung von keramischen Wand- und Bodenfliesen und -platten	
	23.32 Herstellung von Ziegeln und sonstiger Baukeramik	
23.4	Herstellung von sonstigen Porzellan- und keramischen Erzeugnissen	VO
	23.41 Herstellung von keramischen Haushaltswaren und Ziergegenständen	
	23.42 Herstellung von Sanitärkeramik	
	23.43 Herstellung von Isolatoren und Isolierteilen aus Keramik	
	23.44 Herstellung von keramischen Erzeugnissen für sonstige technische Zwecke	
	23.49 Herstellung von sonstigen keramischen Erzeugnissen	

Noch: **Wirtschaftszweige des Verarbeitenden Gewerbes sowie
des Bergbaus und der Gewinnung von Steinen und Erden**
aus: **Klassifikation der Wirtschaftszweige Ausgabe 2008 (WZ 2008)**

Abteilung — Gruppe — Klasse	Bezeichnung	Haupt gruppe
noch: Abschnitt C	Verarbeitendes Gewerbe	
23.5	Herstellung von Zement, Kalk und gebranntem Gips	VO
23.51	Herstellung von Zement	
23.52	Herstellung von Kalk und gebranntem Gips	
23.6	Herstellung von Erzeugnissen aus Beton, Zement und Gips	VO
23.61	Herstellung von Erzeugnissen aus Beton, Zement und Kalksandstein für den Bau	
23.62	Herstellung von Gipszeugnissen für den Bau	
23.63	Herstellung von Frischbeton (Transportbeton)	
23.64	Herstellung von Mörtel und anderem Beton (Trockenbeton)	
23.65	Herstellung von Faserzementwaren	
23.69	Herstellung von sonstigen Erzeugnissen aus Beton, Zement und Gips a. n. g.	
23.7	Be- und Verarbeitung von Naturwerksteinen und Natursteinen a. n. g.	VO
23.70	Be- und Verarbeitung von Naturwerksteinen und Natursteinen a. n. g.	
23.9	Herstellung von Schleifkörpern und Schleifmitteln auf Unterlage sowie sonstigen Erzeugnissen aus nichtmetallischen Mineralien a. n. g.	VO
23.91	Herstellung von Schleifkörpern und Schleifmitteln auf Unterlage	
23.99	Herstellung von sonstigen Erzeugnissen aus nichtmetallischen Mineralien a. n. g.	
24	Metallerzeugung und -bearbeitung	
24.1	Erzeugung von Roheisen, Stahl und Ferrolegierungen	VO
24.10	Erzeugung von Roheisen, Stahl und Ferrolegierungen	
24.2	Herstellung von Stahlrohren, Rohrform-, Rohrverschluss- und Rohrverbindungsstücken aus Stahl	VO
24.20	Herstellung von Stahlrohren, Rohrform-, Rohrverschluss- und Rohrverbindungsstücken aus Stahl	
24.3	Sonstige erste Bearbeitung von Eisen und Stahl	VO
24.31	Herstellung von Blankstahl	
24.32	Herstellung von Kaltband mit einer Breite von weniger als 600 mm	
24.33	Herstellung von Kaltprofilen	
24.34	Herstellung von kaltgezogenem Draht	
24.4	Erzeugung und erste Bearbeitung von NE-Metallen	VO
24.41	Erzeugung und erste Bearbeitung von Edelmetallen	
24.42	Erzeugung und erste Bearbeitung von Aluminium	
24.43	Erzeugung und erste Bearbeitung von Blei, Zink und Zinn	
24.44	Erzeugung und erste Bearbeitung von Kupfer	
24.45	Erzeugung und erste Bearbeitung von sonstigen NE-Metallen	
24.46	Aufbereitung von Kernbrennstoffen	
24.5	Gießereien	VO
24.51	Eisengießereien	
24.52	Stahlgießereien	
24.53	Leichtmetallgießereien	
24.54	Buntmetallgießereien	

Noch: **Wirtschaftszweige des Verarbeitenden Gewerbes sowie
des Bergbaus und der Gewinnung von Steinen und Erden**
aus: **Klassifikation der Wirtschaftszweige Ausgabe 2008 (WZ 2008)**

Abteilung — Gruppe — Klasse	Bezeichnung	Haupt gruppe
noch: Abschnitt C	Verarbeitendes Gewerbe	
25	Herstellung von Metallerzeugnissen	
25.1	Stahl- und Leichtmetallbau	IG
25.11	Herstellung von Metallkonstruktionen	
25.12	Herstellung von Ausbauelementen aus Metall	
25.2	Herstellung von Metalltanks und -behältern; Herstellung von Heizkörpern und -kesseln für Zentralheizungen	IG
25.21	Herstellung von Heizkörpern und -kesseln für Zentralheizungen	
25.29	Herstellung von Sammelbehältern, Tanks u. ä. Behältern aus Metall	
25.3	Herstellung von Dampfkesseln (ohne Zentralheizungskessel)	IG
25.30	Herstellung von Dampfkesseln (ohne Zentralheizungskessel)	
25.4	Herstellung von Waffen und Munition	IG
25.40	Herstellung von Waffen und Munition	
25.5	Herstellung von Schmiede-, Press-, Zieh- und Stanzteilen, gewalzten Ringen und pulvermetallurgischen Erzeugnissen	VO
25.50	Herstellung von Schmiede-, Press-, Zieh- und Stanzteilen, gewalzten Ringen und pulvermetallurgischen Erzeugnissen	
25.6	Oberflächenveredlung und Wärmebehandlung; Mechanik a. n. g.	VO
25.61	Oberflächenveredlung und Wärmebehandlung	
25.62	Mechanik a. n. g.	
25.7	Herstellung von Schneidwaren, Werkzeugen, Schlössern und Beschlägen aus unedlen Metallen	VO
25.71	Herstellung von Schneidwaren und Bestecken aus unedlen Metallen	
25.72	Herstellung von Schlössern und Beschlägen aus unedlen Metallen	
25.73	Herstellung von Werkzeugen	
25.9	Herstellung von sonstigen Metallwaren	VO
25.91	Herstellung von Fässern, Trommeln, Dosen, Eimern u. ä. Behältern aus Metall	
25.92	Herstellung von Verpackungen und Verschlüssen aus Eisen, Stahl und NE-Metall	
25.93	Herstellung von Drahtwaren, Ketten und Federn	
25.94	Herstellung von Schrauben und Nieten	
25.99	Herstellung von sonstigen Metallwaren a. n. g.	
26	Herstellung von Datenverarbeitungsgeräten, elektronischen und optischen Erzeugnissen	
26.1	Herstellung von elektronischen Bauelementen und Leiterplatten	VO
26.11	Herstellung von elektronischen Bauelementen	
26.12	Herstellung von bestückten Leiterplatten	
26.2	Herstellung von Datenverarbeitungsgeräten und peripheren Geräten	IG
26.20	Herstellung von Datenverarbeitungsgeräten und peripheren Geräten	
26.3	Herstellung von Geräten und Einrichtungen der Telekommunikationstechnik	IG
26.30	Herstellung von Geräten und Einrichtungen der Telekommunikationstechnik	
26.4	Herstellung von Geräten der Unterhaltungselektronik	GG
26.40	Herstellung von Geräten der Unterhaltungselektronik	

Noch: **Wirtschaftszweige des Verarbeitenden Gewerbes sowie
des Bergbaus und der Gewinnung von Steinen und Erden**
aus: **Klassifikation der Wirtschaftszweige Ausgabe 2008 (WZ 2008)**

Abteilung — Gruppe — Klasse	Bezeichnung	Haupt gruppe
noch: Abschnitt C	Verarbeitendes Gewerbe	
26.5	Herstellung von Mess-, Kontroll-, Navigations- u. ä. Instrumenten und Vorrichtungen; Herstellung von Uhren	IG
26.51	Herstellung von Mess-, Kontroll-, Navigations- u. ä Instrumenten und Vorrichtungen	
26.52	Herstellung von Uhren	
26.6	Herstellung von Bestrahlungs- und Elektrotherapiegeräten und elektromedizinischen Geräten	IG
26.60	Herstellung von Bestrahlungs- und Elektrotherapiegeräten und elektromedizinischen Geräten	
26.7	Herstellung von optischen und fotografischen Instrumenten und Geräten	GG
26.70	Herstellung von optischen und fotografischen Instrumenten und Geräten	
26.8	Herstellung von magnetischen und optischen Datenträgern	VO
26.80	Herstellung von magnetischen und optischen Datenträgern	
27	Herstellung von elektrischen Ausrüstungen	
27.1	Herstellung von Elektromotoren, Generatoren, Transformatoren, Elektrizitätsverteilungs- und -schalteinrichtungen	VO
27.11	Herstellung von Elektromotoren, Generatoren und Transformatoren	
27.12	Herstellung von Elektrizitätsverteilungs- und -schalteinrichtungen	
27.2	Herstellung von Batterien und Akkumulatoren	VO
27.20	Herstellung von Batterien und Akkumulatoren	
27.3	Herstellung von Kabeln und elektrischem Installationsmaterial	VO
27.31	Herstellung von Glasfaserkabeln	
27.32	Herstellung von sonstigen elektronischen und elektrischen Drähten und Kabeln	
27.33	Herstellung von elektrischem Installationsmaterial	
27.4	Herstellung von elektrischen Lampen und Leuchten	VO
27.40	Herstellung von elektrischen Lampen und Leuchten	
27.5	Herstellung von Haushaltsgeräten	GG
27.51	Herstellung von elektrischen Haushaltsgeräten	
27.52	Herstellung von nicht elektrischen Haushaltsgeräten	
27.9	Herstellung von sonstigen elektrischen Ausrüstungen und Geräten a. n. g.	VO
27.90	Herstellung von sonstigen elektrischen Ausrüstungen und Geräten a. n. g.	
28	Maschinenbau	
28.1	Herstellung von nicht wirtschaftszweigspezifischen Maschinen	IG
28.11	Herstellung von Verbrennungsmotoren und Turbinen (ohne Motoren für Luft- und Straßenfahrzeuge)	
28.12	Herstellung von hydraulischen und pneumatischen Komponenten und Systemen	
28.13	Herstellung von Pumpen und Kompressoren a. n. g.	
28.14	Herstellung von Armaturen a. n. g.	
28.15	Herstellung von Lagern, Getrieben, Zahnrädern und Antriebselementen	

Noch: **Wirtschaftszweige des Verarbeitenden Gewerbes sowie
des Bergbaus und der Gewinnung von Steinen und Erden**
aus: **Klassifikation der Wirtschaftszweige Ausgabe 2008 (WZ 2008)**

Abteilung — Gruppe — Klasse	Bezeichnung	Haupt gruppe
noch: Abschnitt C	Verarbeitendes Gewerbe	
28.2	Herstellung von sonstigen nicht wirtschaftszweigspezifischen Maschinen	IG
28.21	Herstellung von Öfen und Brennern	
28.22	Herstellung von Hebezeugen und Fördermitteln	
28.23	Herstellung von Büromaschinen (ohne Datenverarbeitungsgeräte und periphere Geräte)	
28.24	Herstellung von handgeführten Werkzeugen mit Motorantrieb	
28.25	Herstellung von kälte- und lufttechnischen Erzeugnissen, nicht für den Haushalt	
28.29	Herstellung von sonstigen nicht wirtschaftszweigspezifischen Maschinen a. n. g.	
28.3	Herstellung von land- und forstwirtschaftlichen Maschinen	IG
28.30	Herstellung von land- und forstwirtschaftlichen Maschinen	
28.4	Herstellung von Werkzeugmaschinen	IG
28.41	Herstellung von Werkzeugmaschinen für die Metallbearbeitung	
28.49	Herstellung von sonstigen Werkzeugmaschinen	
28.9	Herstellung von Maschinen für sonstige bestimmte Wirtschaftszweige	IG
28.91	Herstellung von Maschinen für die Metallerzeugung, von Walzwerkeinrichtungen und Gießmaschinen	
28.92	Herstellung von Bergwerks-, Bau- und Baustoffmaschinen	
28.93	Herstellung von Maschinen für die Nahrungs- und Genussmittelerzeugung und die Tabakverarbeitung	
28.94	Herstellung von Maschinen für die Textil- und Bekleidungsherstellung und die Lederverarbeitung	
28.95	Herstellung von Maschinen für die Papiererzeugung und -verarbeitung	
28.96	Herstellung von Maschinen für die Verarbeitung von Kunststoffen und Kautschuk	
28.99	Herstellung von Maschinen für sonstige bestimmte Wirtschaftszweige a. n. g.	
29	Herstellung von Kraftwagen und Kraftwagenteilen	
29.1	Herstellung von Kraftwagen und Kraftwagenmotoren	IG
29.10	Herstellung von Kraftwagen und Kraftwagenmotoren	
29.2	Herstellung von Karosserien, Aufbauten und Anhängern	IG
29.20	Herstellung von Karosserien, Aufbauten und Anhängern	
29.3	Herstellung von Teilen und Zubehör für Kraftwagen	IG
29.31	Herstellung elektrischer und elektronischer Ausrüstungsgegenstände für Kraftwagen	
29.32	Herstellung von sonstigen Teilen und sonstigem Zubehör für Kraftwagen	
30	Sonstiger Fahrzeugbau	
30.1	Schiff- und Bootsbau	IG
30.11	Schiffbau (ohne Boots- und Yachtbau)	
30.12	Boots- und Yachtbau	
30.2	Schienenfahrzeugbau	IG
30.20	Schienenfahrzeugbau	

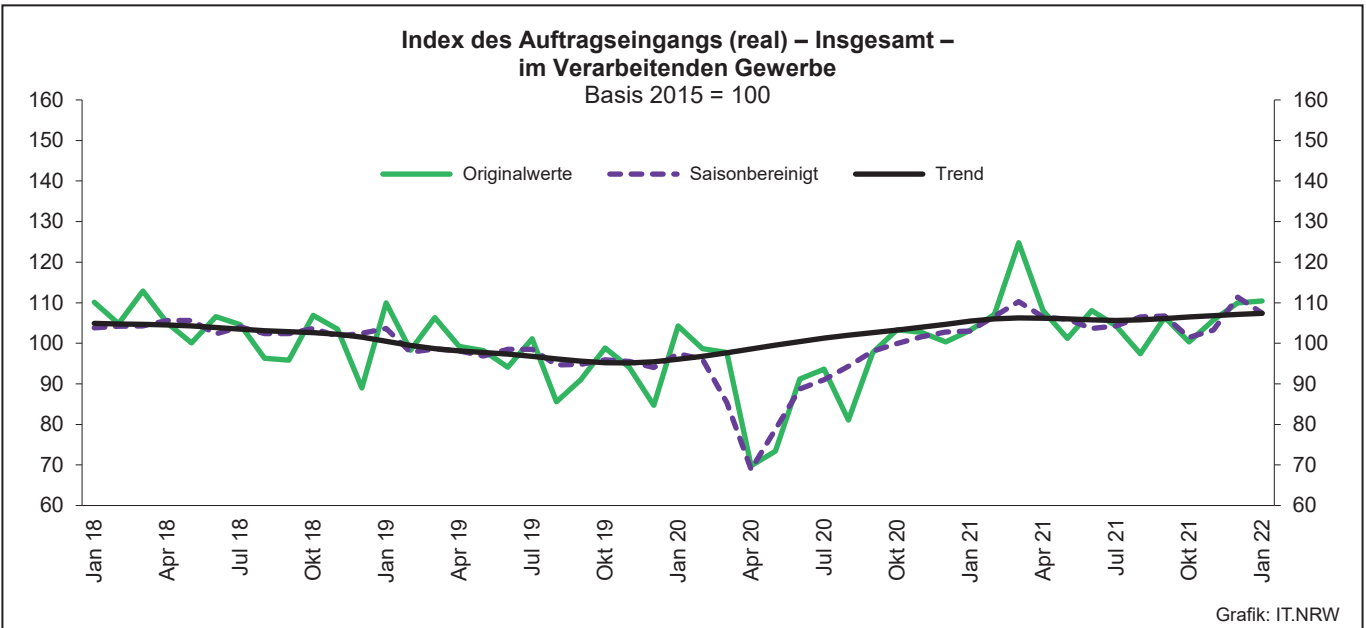
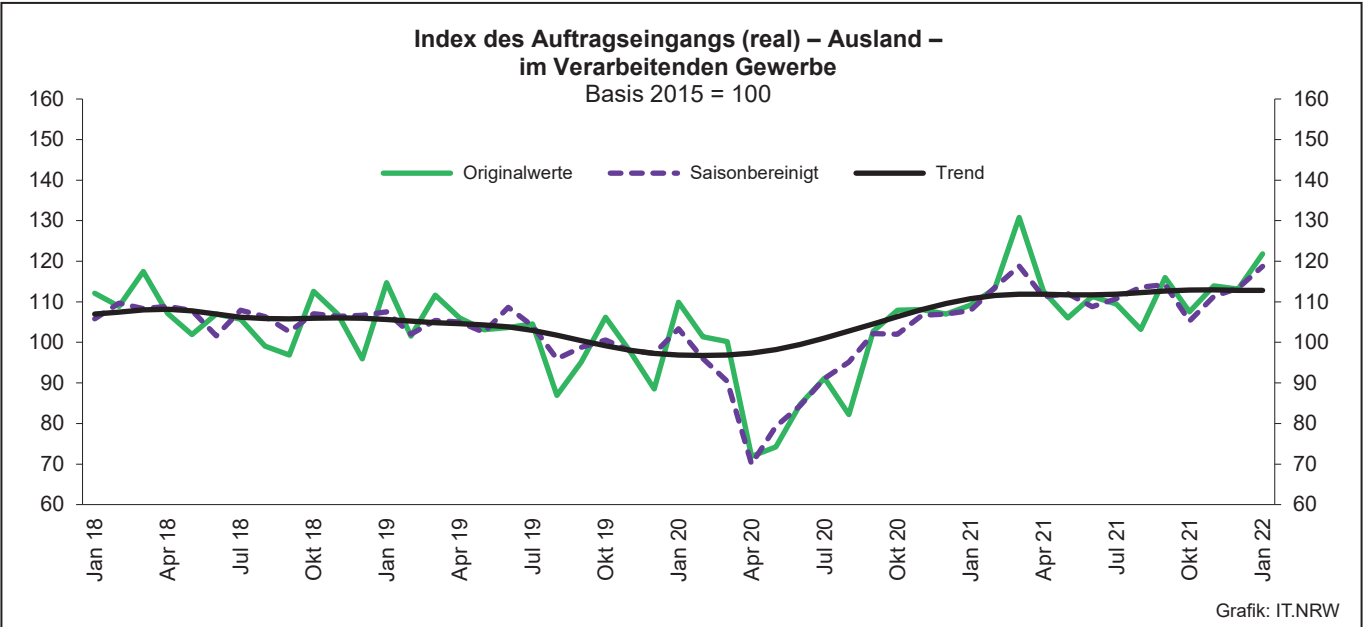
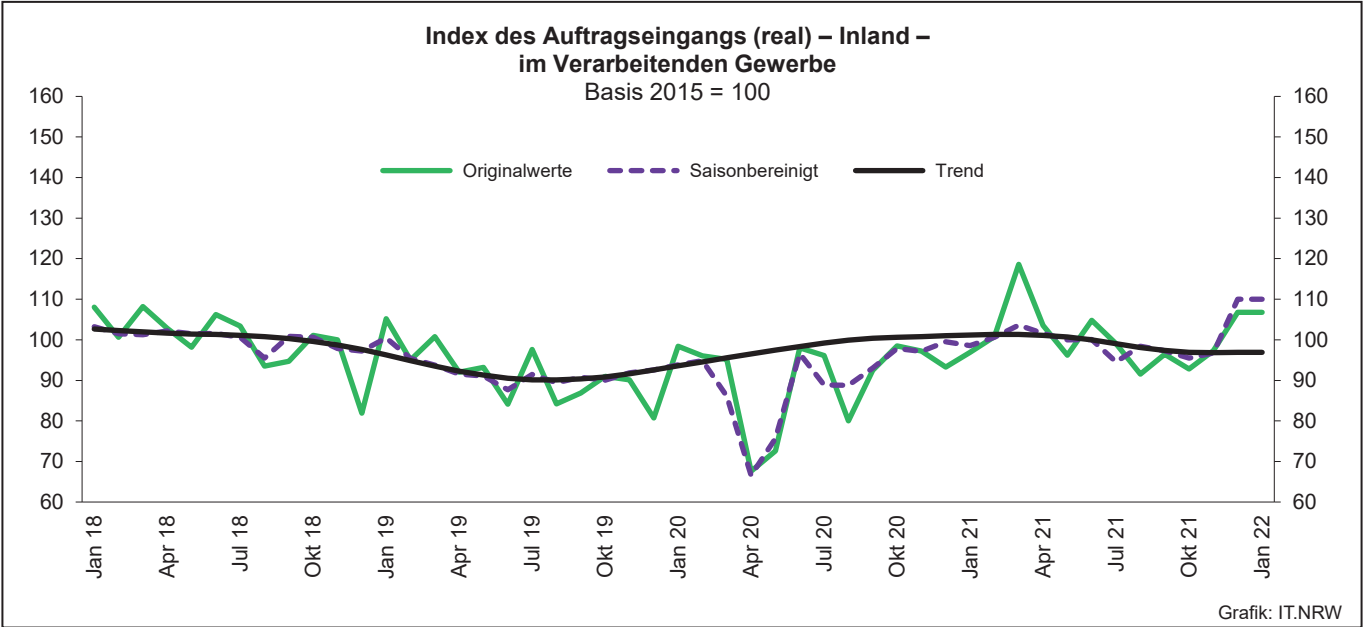
Noch: **Wirtschaftszweige des Verarbeitenden Gewerbes sowie
des Bergbaus und der Gewinnung von Steinen und Erden**
aus: **Klassifikation der Wirtschaftszweige Ausgabe 2008 (WZ 2008)**

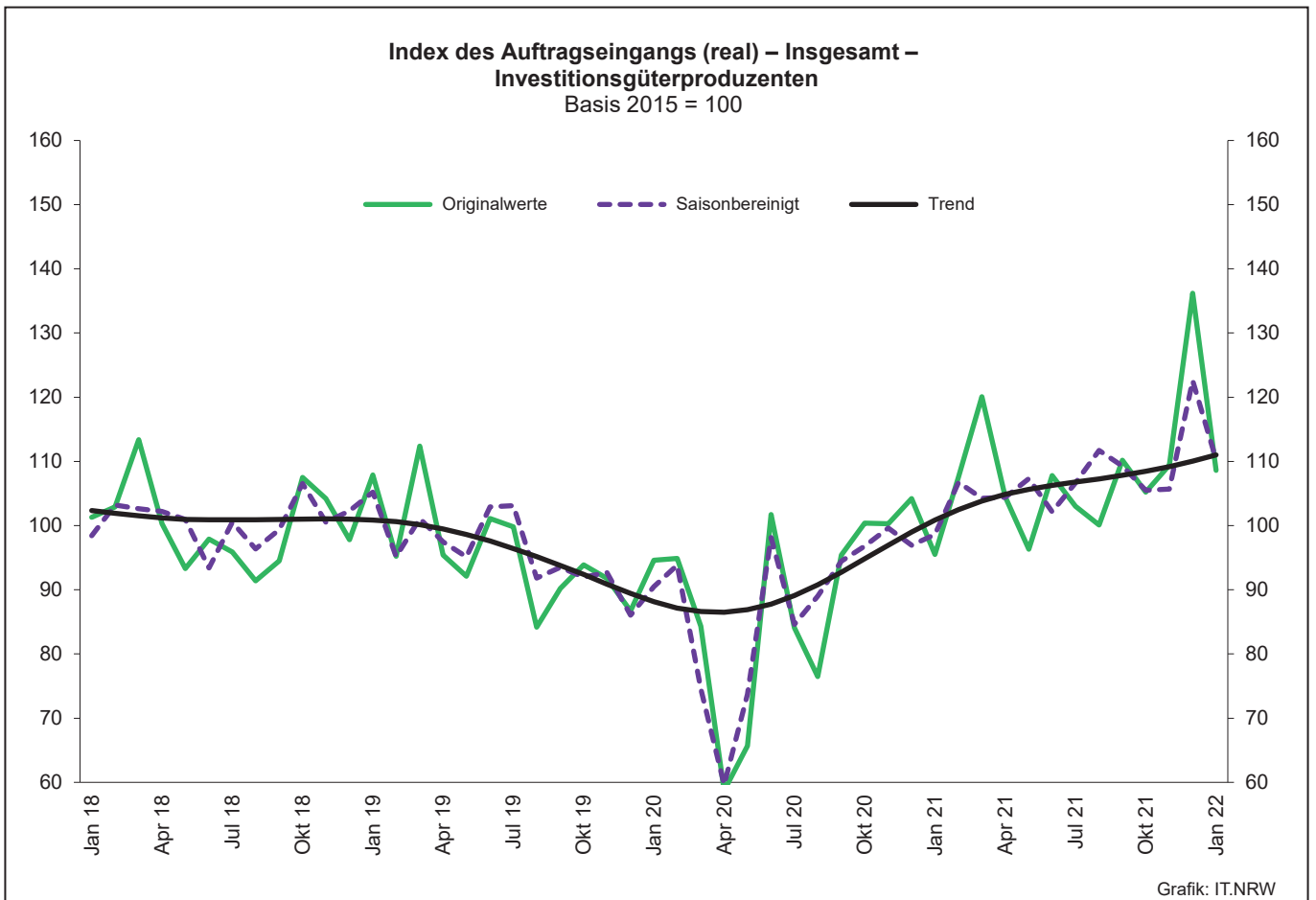
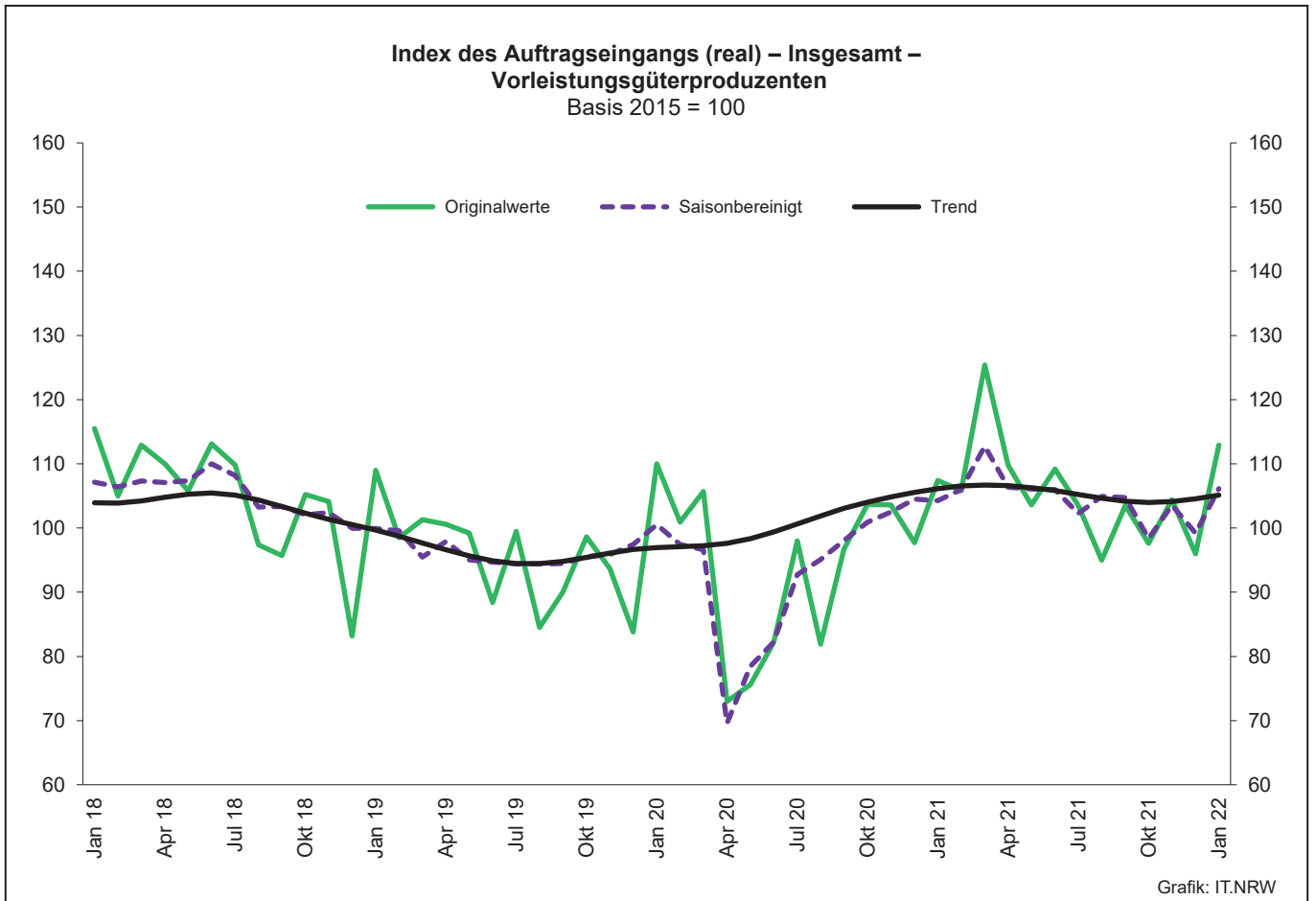
Abteilung — Gruppe — Klasse	Bezeichnung	Haupt gruppe
noch: Abschnitt C	Verarbeitendes Gewerbe	
30.3	Luft- und Raumfahrzeugbau	IG
30.30	Luft- und Raumfahrzeugbau	
30.4	Herstellung von militärischen Kampffahrzeugen	IG
30.40	Herstellung von militärischen Kampffahrzeugen	
30.9	Herstellung von Fahrzeugen a. n. g.	GG
30.91	Herstellung von Krafträdern	
30.92	Herstellung von Fahrrädern sowie von Behindertenfahrzeugen	
30.99	Herstellung von sonstigen Fahrzeugen a. n. g.	
31	Herstellung von Möbeln	
31.0	Herstellung von Möbeln	GG
31.01	Herstellung von Büro- und Ladenmöbeln	
31.02	Herstellung von Küchenmöbeln	
31.03	Herstellung von Matratzen	
31.09	Herstellung von sonstigen Möbeln	
32	Herstellung von sonstigen Waren	
32.1	Herstellung von Münzen, Schmuck und ähnlichen Erzeugnissen	GG
32.11	Herstellung von Münzen	
32.12	Herstellung von Schmuck, Gold- und Silberschmiedewaren (ohne Fantasieschmuck)	
32.13	Herstellung von Fantasieschmuck	
32.2	Herstellung von Musikinstrumenten	GG
32.20	Herstellung von Musikinstrumenten	
32.3	Herstellung von Sportgeräten	VG
32.30	Herstellung von Sportgeräten	
32.4	Herstellung von Spielwaren	VG
32.40	Herstellung von Spielwaren	
32.5	Herstellung von medizinischen und zahnmedizinischen Apparaten und Materialien	IG
32.50	Herstellung von medizinischen und zahnmedizinischen Apparaten und Materialien	
32.9	Herstellung von Erzeugnissen a. n. g.	VG
32.91	Herstellung von Besen und Bürsten	
32.99	Herstellung von sonstigen Erzeugnissen a. n. g.	
33	Reparatur und Installation von Maschinen und Ausrüstungen	
33.1	Reparatur von Metallerzeugnissen, Maschinen und Ausrüstungen	IG
33.11	Reparatur von Metallerzeugnissen	
33.12	Reparatur von Maschinen	
33.13	Reparatur von elektronischen und optischen Geräten	
33.14	Reparatur von elektrischen Ausrüstungen	
33.15	Reparatur und Instandhaltung von Schiffen, Booten und Yachten	
33.16	Reparatur und Instandhaltung von Luft- und Raumfahrzeugen	
33.17	Reparatur und Instandhaltung von Fahrzeugen a. n. g.	
33.19	Reparatur von sonstigen Ausrüstungen	
33.2	Installation von Maschinen und Ausrüstungen a. n. g.	IG
33.20	Installation von Maschinen und Ausrüstungen a. n. g.	

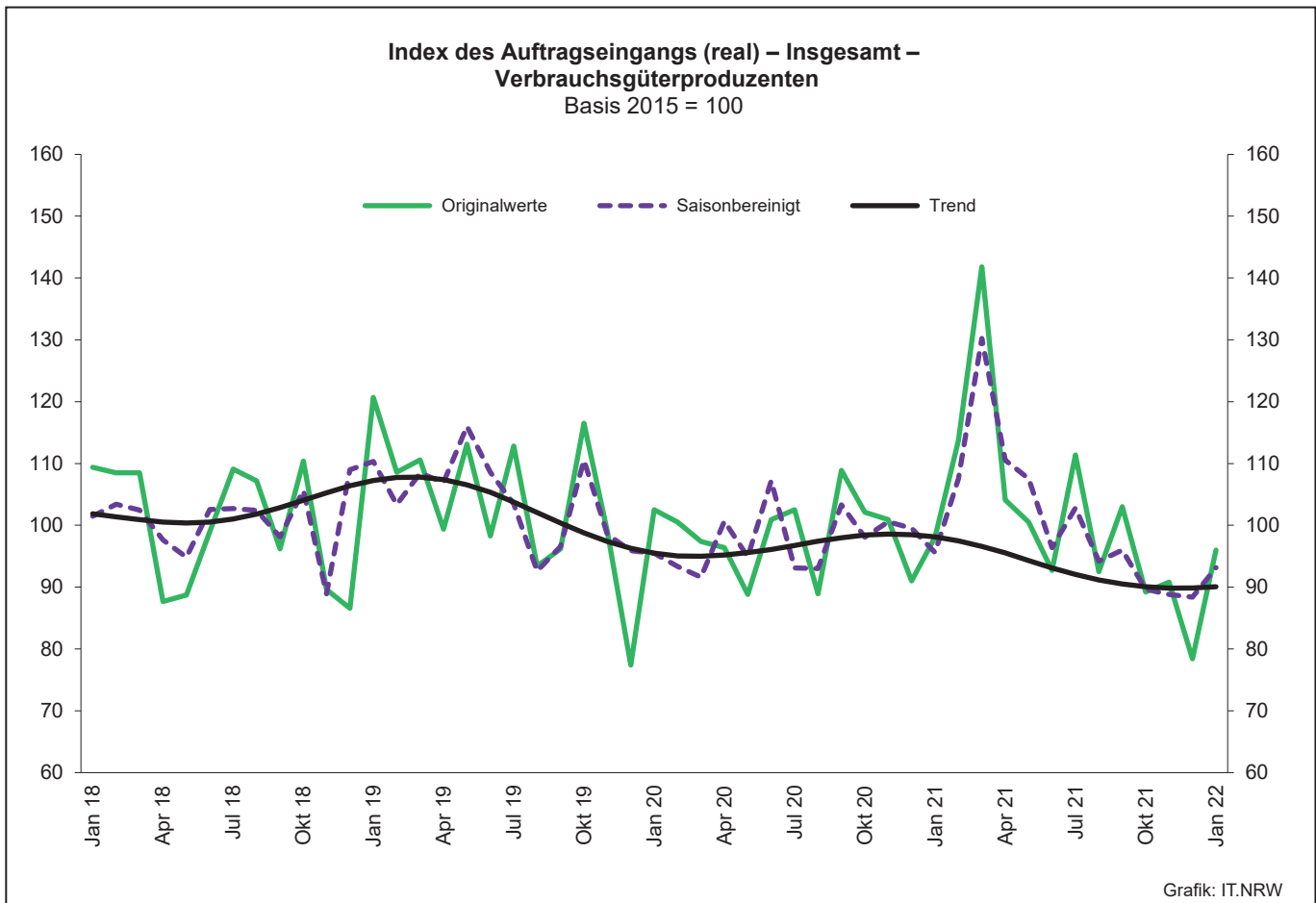
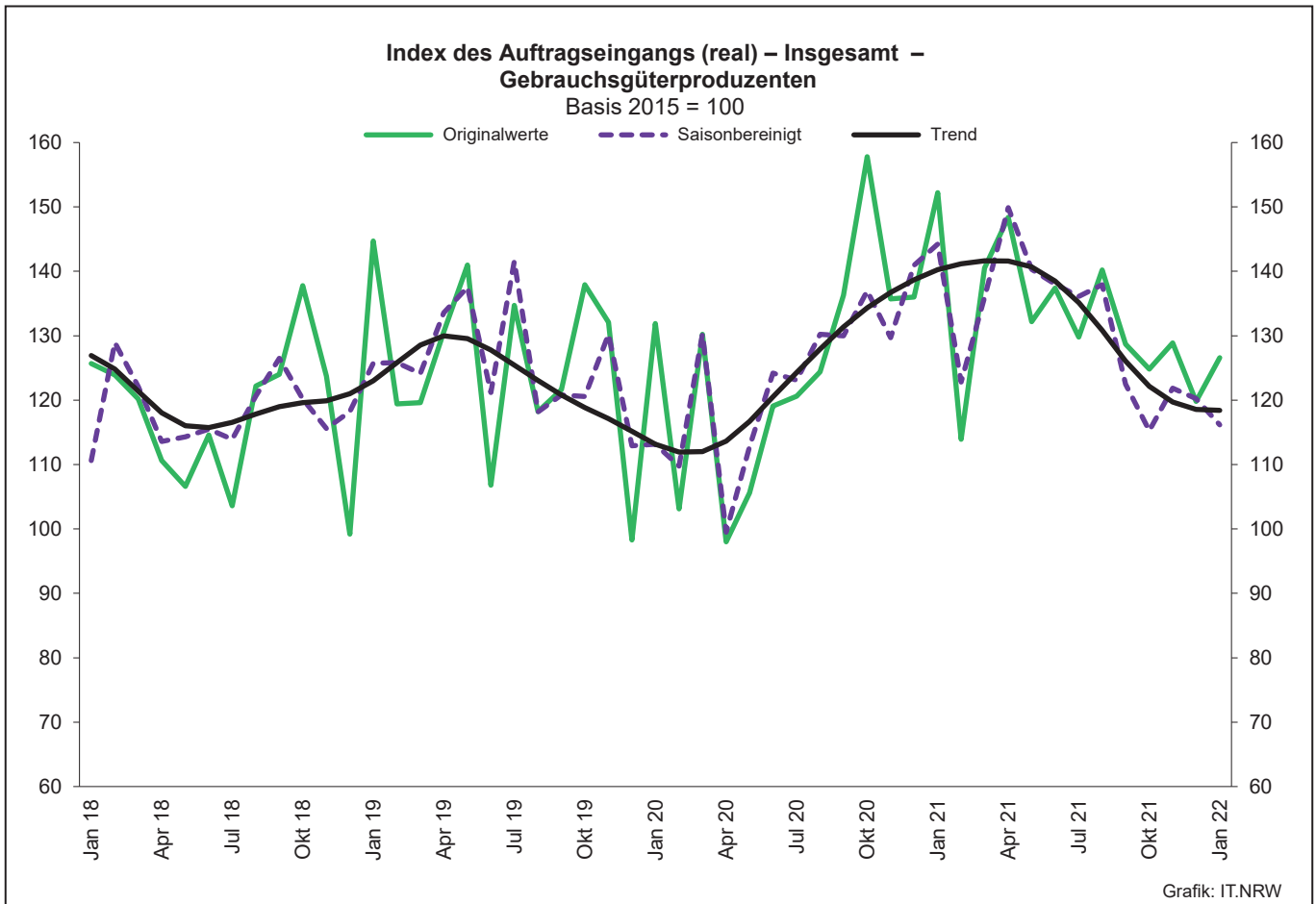
1. Übersicht über die wirtschaftliche Entwicklung in Nordrhein-Westfalen 2010 – 2022*)

Jahr Monat	Auftrags- eingangs- index – real –	Produktions- index im Verarbeitenden Gewerbe ¹⁾	Betriebe	Beschäftigte	Gesamtumsatz	
					insgesamt	darunter Auslandsumsatz
	Basis 2015 = 100	Basis 2015 = 100	Anzahl		1 000 EUR	
2010	104,3	99,4	9 570	1 170 672	315 394 766	131 253 761
2011	109,2	105,0	9 613	1 199 644	348 101 951	145 685 564
2012	102,8	103,6	9 928	1 218 009	342 530 278	143 654 684
2013	103,0	101,0	9 951	1 215 885	339 997 818	144 980 166
2014	101,6	101,0	10 038	1 219 747	337 697 507	145 613 125
2015	100,0	100,0	10 088	1 219 289	333 677 159	145 518 916
2016	99,7	99,9	10 116	1 215 293	331 932 762	146 221 556
2017	105,0	103,7	10 144	1 228 302	350 096 604	155 508 471
2018	102,9	102,8	10 289	1 258 506	357 840 066	158 669 920
2019	96,8	100,6	10 491	1 263 527	351 894 965	156 981 063
2020	92,8	92,6	10 559	1 229 362	321 698 223	140 708 765
2021	106,4	97,0
2020 ²⁾						
Januar	104,3	93,4	5 126	1 091 072	25 770 313	11 803 768
Februar	98,7	100,7	5 171	1 089 931	25 379 788	11 820 411
März	97,7	98,1	5 208	1 090 327	27 085 506	12 375 718
April	69,8	84,6	5 206	1 083 112	20 450 138	9 029 242
Mai	73,4	88,0	5 200	1 077 666	20 725 083	9 332 937
Juni	91,2	91,9	5 191	1 075 188	23 409 185	10 758 447
Juli	93,6	84,4	5 182	1 071 549	24 157 401	11 030 185
August	81,1	87,1	5 178	1 072 607	22 057 292	9 712 318
September	97,7	94,7	5 175	1 073 082	26 319 212	12 315 316
Oktober	103,3	95,6	5 166	1 072 552	26 466 367	12 025 390
November	102,7	102,7	5 159	1 072 044	26 689 347	12 300 824
Dezember	100,3	90,2	5 153	1 067 318	24 683 958	11 747 164
2021 ²⁾						
Januar	103,2	96,0	4 991	1 060 184	23 584 377	10 949 334
Februar	107,1	96,7	5 010	1 058 592	24 513 724	11 448 546
März	124,8	102,5	5 036	1 059 468	30 316 152	14 325 739
April	108,1	102,8	5 019	1 057 366	26 312 111	12 159 459
Mai	101,2	103,8	5 010	1 056 081	25 819 867	12 004 653
Juni	108,1	101,0	4 994	1 056 992	28 292 180	13 244 728
Juli	104,3	95,3	4 991	1 057 177	26 621 578	12 277 298
August	97,4	85,5	4 984	1 060 399	25 610 832	11 686 491
September	106,4	93,4	4 981	1 064 573	28 660 735	13 209 071
Oktober	100,3	97,2r	4 973	1 063 287	27 483 885	12 387 325
November	105,7	100,8r	4 970	1 063 978	29 459 055	13 610 111
Dezember	110,0	89,2r	4 963	1 059 368	28 004 845	13 313 021
2022 ²⁾						
Januar	110,4	90,8	4 858	1 055 577	27 851 359	12 708 028
Februar
März
April
Mai
Juni
Juli
August
September
Oktober
November
Dezember

*) Bei den Jahreswerten beziehen sich alle Angaben auf Betriebe von Unternehmen mit im Allgemeinen 20 und mehr Beschäftigten. – 1) arbeitstäglich bereinigt
– 2) Betriebe mit 50 und mehr tätigen Personen







2. Auftragseingangsindex im Verarbeitenden Gewerbe Nordrhein-Westfalens

Nominalindex Inland

Systematik-Nr.	Wirtschaftszweig Hauptgruppe	Jahr 2021	Januar 2021	Dezember 2021	Januar 2022	Veränderung gegenüber Vorjahres- monat in %
Basis 2015 = 100						
13	Herstellung von Textilien	95,8	84,2	78,8	97,6	+15,9
14	Herstellung von Bekleidung	97,3	57,6	62,2	116,0	+101,4
17	Herstellung von Papier, Pappe und Waren daraus	111,8	94,7	116,4	123,1	+30,0
20	Herstellung von chemischen Erzeugnissen	110,1	103,4	120,6	138,3	+33,8
20.1	Herstellung von chemischen Grundstoffen, Düngemitteln und Stickstoffverbindungen, Kunststoffen in Primärformen und synthetischem Kautschuk in Primärformen	114,9	107,6	134,6	155,9	+44,9
21	Herstellung von pharmazeutischen Erzeugnissen	61,6	61,2	53,4	52,4	-14,4
24	Metallerzeugung und -bearbeitung	113,1	119,1	100,1	137,5	+15,4
24.1	Erzeugung von Roheisen, Stahl und Ferrolegierungen	104,5	118,3	98,1	135,0	+14,1
24.4	Erzeugung und erste Bearbeitung von NE-Metallen	118,5	120,1	104,8	144,3	+20,1
24.5	Gießereien	99,8	97,0	103,8	120,8	+24,5
25	Herstellung von Metallerzeugnissen	113,1	100,7	99,7	113,0	+12,2
25.5	Herstellung von Schmiede-, Press-, Zieh- und Stanzteilen, gewalzten Ringen und pulvermetallurgischen Erzeugnissen	107,1	106,1	89,1	120,4	+13,5
25.7	Herstellung von Schneidwaren, Werkzeugen, Schließern und Beschlägen aus unedlen Metallen	98,4	96,9	85,7	106,7	+10,1
26	Herstellung von Datenverarbeitungsgeräten, elektronischen und optischen Erzeugnissen	148,2	128,0	164,2	151,5	+18,4
27	Herstellung von elektrischen Ausrüstungen	115,7	103,0	106,1	126,7	+23,0
27.1	Herstellung von Elektromotoren, Generatoren, Transformatoren, Elektrizitätsverteilungs- und -schalteinrichtungen	112,2	92,7	109,6	115,8	+24,9
28	Maschinenbau	117,2	96,3	122,8	118,5	+23,1
28.1	Herstellung von nicht wirtschaftszweigspezifischen Maschinen	110,8	102,4	97,8	108,7	+6,2
29	Herstellung von Kraftwagen und Kraftwagenteilen	113,5	108,0	100,3	108,6	+0,6
30	Sonstiger Fahrzeugbau	115,4	37,8	773,8	51,0	+34,9
C	Verarbeitendes Gewerbe	112,9	102,5	125,0	122,1	+19,1
	Vorleistungsgüterproduzenten	112,3	108,0	106,4	132,0	+22,2
	Investitionsgüterproduzenten	120,3	97,3	175,5	111,8	+14,9
	Gebrauchsgüterproduzenten	126,8	117,6	119,4	122,8	+4,4
	Verbrauchsgüterproduzenten	81,1	71,8	67,8	80,1	+11,6

Noch: 2. Auftragseingangsindex im Verarbeitenden Gewerbe Nordrhein-Westfalens

Nominalindex Ausland

Systematik-Nr.	Wirtschaftszweig Hauptgruppe	Jahr 2021	Januar 2021	Dezember 2021	Januar 2022	Veränderung gegenüber Vorjahres- monat in %
Basis 2015 = 100						
13	Herstellung von Textilien	107,6	148,1	99,2	121,6	-17,9
14	Herstellung von Bekleidung	81,2	37,7	41,9	120,5	+219,6
17	Herstellung von Papier, Pappe und Waren daraus	121,7	108,7	128,5	125,2	+15,2
20	Herstellung von chemischen Erzeugnissen	125,0	114,1	140,3	164,2	+43,9
20.1	Herstellung von chemischen Grundstoffen, Düngemitteln und Stickstoffverbindungen, Kunststoffen in Primärformen und synthetischem Kautschuk in Primärformen	126,5	111,9	148,8	173,9	+55,4
21	Herstellung von pharmazeutischen Erzeugnissen	142,6	133,7	103,5	128,7	-3,7
24	Metallerzeugung und -bearbeitung	139,0	122,8	124,3	166,2	+35,3
24.1	Erzeugung von Roheisen, Stahl und Ferrolegierungen	143,4	153,8	122,9	207,3	+34,8
24.4	Erzeugung und erste Bearbeitung von NE-Metallen	133,4	102,1	120,5	122,0	+19,5
24.5	Gießereien	110,6	100,3	143,1	146,3	+45,9
25	Herstellung von Metallerzeugnissen	119,3	114,4	108,5	125,4	+9,6
25.5	Herstellung von Schmiede-, Press-, Zieh- und Stanzteilen, gewalzten Ringen und pulvermetallurgischen Erzeugnissen	113,7	115,9	97,3	124,4	+7,3
25.7	Herstellung von Schneidwaren, Werkzeugen, Schlössern und Beschlägen aus unedlen Metallen	125,4	116,7	117,4	138,9	+19,0
26	Herstellung von Datenverarbeitungsgeräten, elektronischen und optischen Erzeugnissen	188,4	201,8	219,4	201,2	-0,3
27	Herstellung von elektrischen Ausrüstungen	115,5	105,5	119,1	141,7	+34,3
27.1	Herstellung von Elektromotoren, Generatoren, Transformatoren, Elektrizitätsverteilungs- und -schalteinrichtungen	114,2	104,3	145,2	153,8	+47,5
28	Maschinenbau	126,3	113,1	145,6	154,1	+36,3
28.1	Herstellung von nicht wirtschaftszweigspezifischen Maschinen	109,2	104,1	112,5	123,5	+18,6
29	Herstellung von Kraftwagen und Kraftwagenteilen	98,6	101,6	96,3	104,7	+3,1
30	Sonstiger Fahrzeugbau	44,9	23,3	92,4	16,9	-27,5
C	Verarbeitendes Gewerbe	122,0	113,3	127,8	142,7	+25,9
	Vorleistungsgüterproduzenten	128,3	118,0	130,3	157,5	+33,5
	Investitionsgüterproduzenten	112,8	102,7	129,5	127,8	+24,4
	Gebrauchsgüterproduzenten	147,1	183,3	131,7	146,8	-19,9
	Verbrauchsgüterproduzenten	128,1	127,4	98,1	127,8	+0,3

Noch: 2. Auftragseingangsindex im Verarbeitenden Gewerbe Nordrhein-Westfalens

Nominalindex Insgesamt

Systematik-Nr.	Wirtschaftszweig Hauptgruppe	Jahr 2021	Januar 2021	Dezember 2021	Januar 2022	Veränderung gegenüber Vorjahres- monat in %
Basis 2015 = 100						
13	Herstellung von Textilien	101,6	115,7	88,8	109,4	-5,4
14	Herstellung von Bekleidung	90,3	49,0	53,4	118,0	+140,8
17	Herstellung von Papier, Pappe und Waren daraus	115,7	100,3	121,2	124,0	+23,6
20	Herstellung von chemischen Erzeugnissen	118,4	109,4	131,6	152,7	+39,6
20.1	Herstellung von chemischen Grundstoffen, Düngemitteln und Stickstoffverbindungen, Kunststoffen in Primärformen und synthetischem Kautschuk in Primärformen	121,6	110,1	142,9	166,4	+51,1
21	Herstellung von pharmazeutischen Erzeugnissen	110,8	105,1	83,8	98,7	-6,1
24	Metallerzeugung und -bearbeitung	122,6	120,5	109,0	148,0	+22,8
24.1	Erzeugung von Roheisen, Stahl und Ferrolegierungen	114,8	127,7	104,7	154,1	+20,7
24.4	Erzeugung und erste Bearbeitung von NE-Metallen	124,6	112,8	111,1	135,3	+19,9
24.5	Gießereien	104,2	98,3	119,7	131,2	+33,5
25	Herstellung von Metallerzeugnissen	115,4	105,7	103,0	117,5	+11,2
25.5	Herstellung von Schmiede-, Press-, Zieh- und Stanzteilen, gewalzten Ringen und pulvermetallurgischen Erzeugnissen	109,6	109,7	92,2	121,9	+11,1
25.7	Herstellung von Schneidwaren, Werkzeugen, Schließern und Beschlägen aus unedlen Metallen	110,3	105,6	99,6	120,9	+14,5
26	Herstellung von Datenverarbeitungsgeräten, elektronischen und optischen Erzeugnissen	170,3	168,6	194,6	178,8	+6,0
27	Herstellung von elektrischen Ausrüstungen	115,6	104,3	112,7	134,2	+28,7
27.1	Herstellung von Elektromotoren, Generatoren, Transformatoren, Elektrizitätsverteilungs- und -schalteinrichtungen	113,2	98,2	126,3	133,5	+35,9
28	Maschinenbau	122,9	106,8	137,0	140,7	+31,7
28.1	Herstellung von nicht wirtschaftszweigspezifischen Maschinen	109,9	103,4	106,1	117,1	+13,2
29	Herstellung von Kraftwagen und Kraftwagenteilen	104,5	104,1	97,9	106,2	+2,0
30	Sonstiger Fahrzeugbau	76,9	30,0	396,2	33,1	+10,3
C	Verarbeitendes Gewerbe	117,5	108,0	126,5	132,6	+22,8
	Vorleistungsgüterproduzenten	119,5	112,5	117,2	143,5	+27,6
	Investitionsgüterproduzenten	115,9	100,5	148,3	121,3	+20,7
	Gebrauchsgüterproduzenten	138,7	155,9	126,6	136,8	-12,3
	Verbrauchsgüterproduzenten	104,7	99,7	83,1	104,0	+4,3

Noch: 2. Auftragseingangindex im Verarbeitenden Gewerbe Nordrhein-Westfalens

Realindex Inland

Systematik-Nr.	Wirtschaftszweig Hauptgruppe	Jahr 2021	Januar 2021	Dezember 2021	Januar 2022	Veränderung gegenüber Vorjahres- monat in %
Basis 2015 = 100						
13	Herstellung von Textilien	91,2	81,8	73,5	88,4	+8,1
14	Herstellung von Bekleidung	92,4	54,8	58,3	108,9	+98,7
17	Herstellung von Papier, Pappe und Waren daraus	102,3	92,3	98,0	98,8	+7,0
20	Herstellung von chemischen Erzeugnissen	97,1	100,6	97,8	107,7	+7,1
20.1	Herstellung von chemischen Grundstoffen, Düngemitteln und Stickstoffverbindungen, Kunststoffen in Primärformen und synthetischem Kautschuk in Primärformen	100,0	105,4	108,3	119,7	+13,6
21	Herstellung von pharmazeutischen Erzeugnissen	58,2	58,2	49,8	48,3	-17,0
24	Metallerzeugung und -bearbeitung	88,1	108,5	68,4	89,5	-17,5
24.1	Erzeugung von Roheisen, Stahl und Ferrolegierungen	74,0	104,0	59,6	78,4	-24,6
24.4	Erzeugung und erste Bearbeitung von NE-Metallen	98,6	111,7	77,8	101,8	-8,9
24.5	Gießereien	93,0	94,8	92,1	103,8	+9,5
25	Herstellung von Metallerzeugnissen	101,4	94,7	85,0	94,5	-0,2
25.5	Herstellung von Schmiede-, Press-, Zieh- und Stanzteilen, gewalzten Ringen und pulvermetallurgischen Erzeugnissen	96,6	101,0	76,2	100,4	-0,6
25.7	Herstellung von Schneidwaren, Werkzeugen, Schlössern und Beschlägen aus unedlen Metallen	91,4	91,5	78,0	95,5	+4,4
26	Herstellung von Datenverarbeitungsgeräten, elektronischen und optischen Erzeugnissen	159,8	140,4	170,9	158,9	+13,2
27	Herstellung von elektrischen Ausrüstungen	107,2	96,8	96,3	111,9	+15,6
27.1	Herstellung von Elektromotoren, Generatoren, Transformatoren, Elektrizitätsverteilungs- und -schalteinrichtungen	103,4	86,8	98,9	102,1	+17,6
28	Maschinenbau	106,8	89,3	109,4	103,2	+15,6
28.1	Herstellung von nicht wirtschaftszweigspezifischen Maschinen	101,0	94,7	87,2	94,3	-0,4
29	Herstellung von Kraftwagen und Kraftwagenteilen	108,1	104,1	93,8	100,3	-3,7
30	Sonstiger Fahrzeugbau	107,9	35,6	722,2	46,6	+30,9
C	Verarbeitendes Gewerbe	100,4	96,9	106,8	98,6	+1,8
	Vorleistungsgüterproduzenten	97,4	102,3	85,2	101,3	-1,0
	Investitionsgüterproduzenten	110,8	91,7	159,8	98,6	+7,5
	Gebrauchsgüterproduzenten	117,4	109,5	109,3	109,8	+0,3
	Verbrauchsgüterproduzenten	76,6	69,5	62,5	72,2	+3,9

Noch: 2. Auftragseingangindex im Verarbeitenden Gewerbe Nordrhein-Westfalens

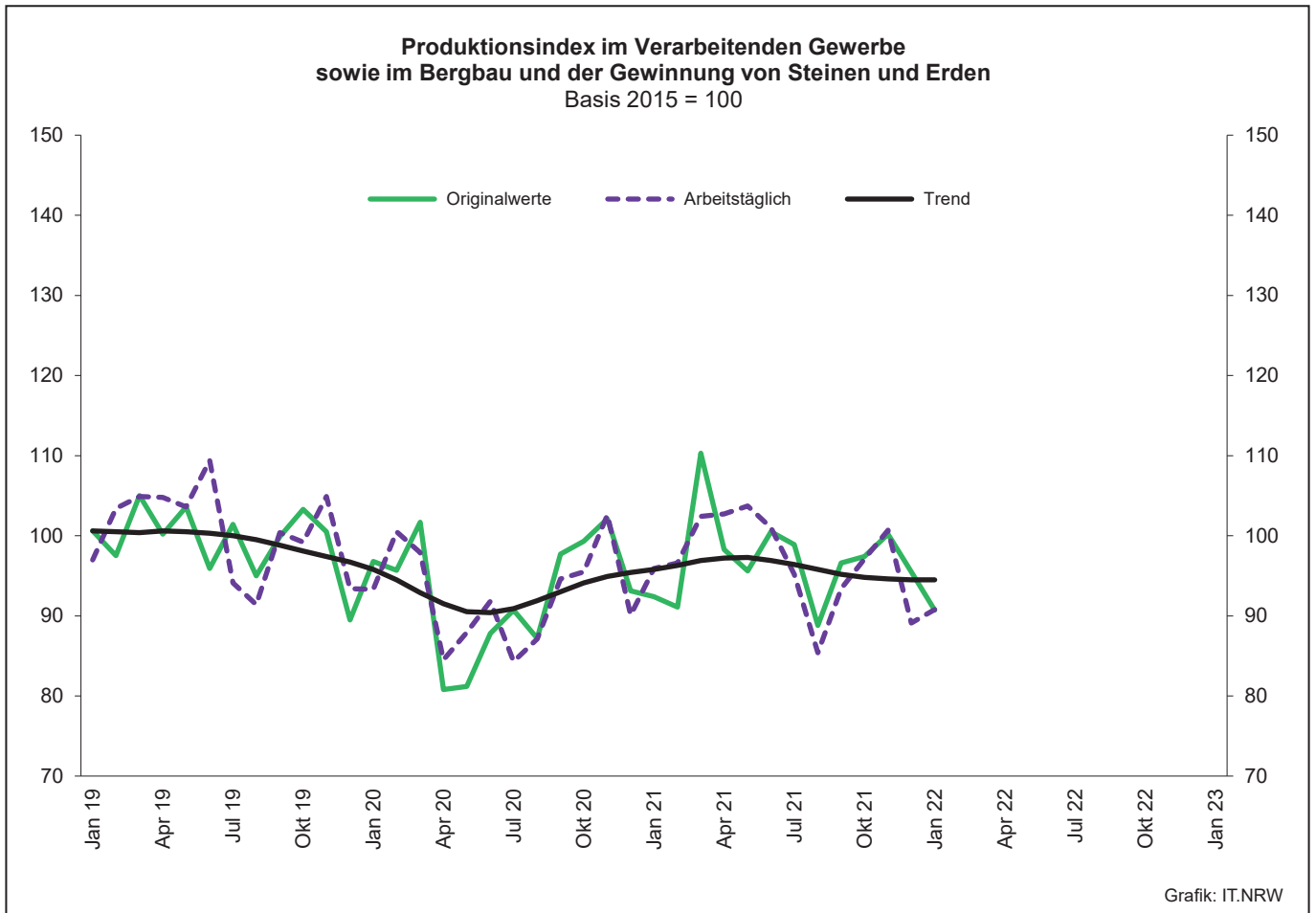
Realindex Ausland

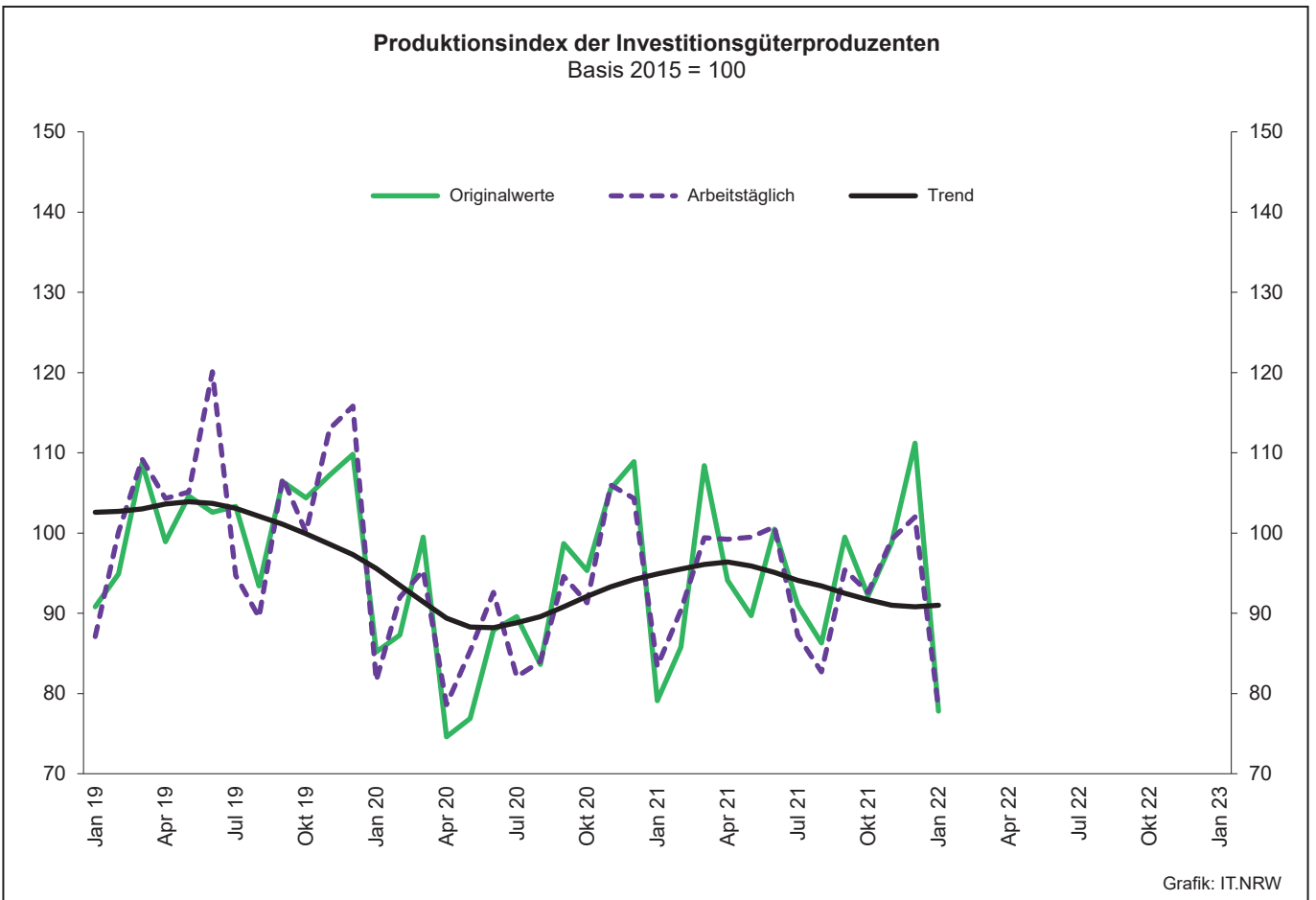
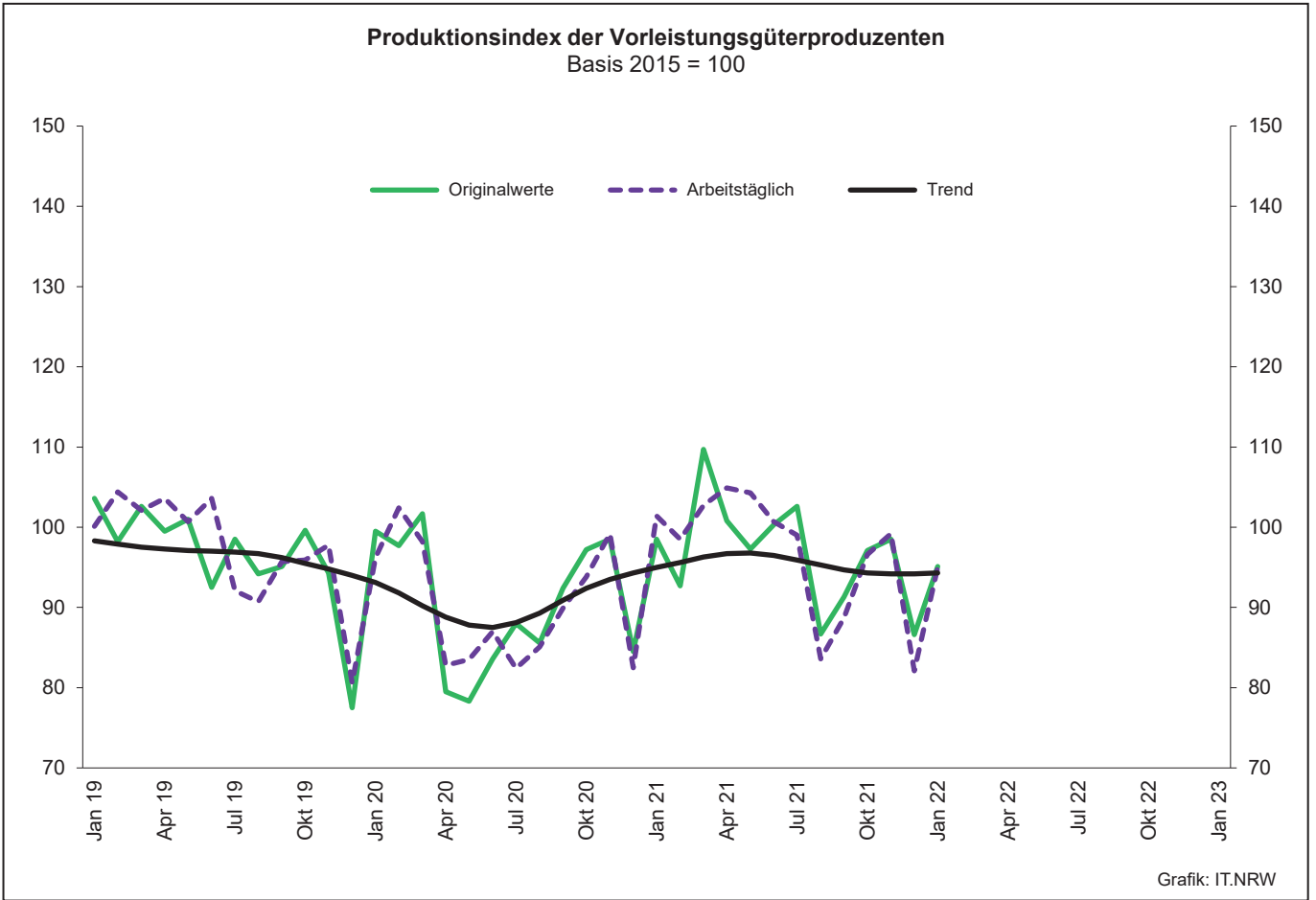
Systematik-Nr.	Wirtschaftszweig Hauptgruppe	Jahr 2021	Januar 2021	Dezember 2021	Januar 2022	Veränderung gegenüber Vorjahres- monat in %
Basis 2015 = 100						
13	Herstellung von Textilien	104,5	145,5	94,1	112,9	-22,4
14	Herstellung von Bekleidung	77,1	36,1	39,3	113,4	214,1
17	Herstellung von Papier, Pappe und Waren daraus	112,1	106,1	111,0	104,7	-1,3
20	Herstellung von chemischen Erzeugnissen	111,1	111,1	115,3	129,4	+16,5
20.1	Herstellung von chemischen Grundstoffen, Düngemitteln und Stickstoffverbindungen, Kunststoffen in Primärformen und synthetischem Kautschuk in Primärformen	110,2	109,4	118,7	132,0	+20,7
21	Herstellung von pharmazeutischen Erzeugnissen	143,5	135,3	102,4	124,0	-8,4
24	Metallerzeugung und -bearbeitung	111,8	112,1	91,0	114,7	+2,3
24.1	Erzeugung von Roheisen, Stahl und Ferrolegierungen	104,2	138,6	76,8	124,4	-10,2
24.4	Erzeugung und erste Bearbeitung von NE-Metallen	114,6	94,2	95,2	90,4	-4,0
24.5	Gießereien	93,1	87,4	118,8	117,6	+34,6
25	Herstellung von Metallerzeugnissen	108,6	107,6	95,0	106,8	-0,7
25.5	Herstellung von Schmiede-, Press-, Zieh- und Stanzteilen, gewalzten Ringen und pulvermetallurgischen Erzeugnissen	103,5	108,8	84,7	105,5	-3,0
25.7	Herstellung von Schneidwaren, Werkzeugen, Schlössern und Beschlägen aus unedlen Metallen	115,4	109,1	106,4	123,9	+13,6
26	Herstellung von Datenverarbeitungsgeräten, elektronischen und optischen Erzeugnissen	211,4	226,0	240,2	218,8	-3,2
27	Herstellung von elektrischen Ausrüstungen	107,9	99,9	109,1	127,6	+27,7
27.1	Herstellung von Elektromotoren, Generatoren, Transformatoren, Elektrizitätsverteilungs- und -schalteinrichtungen	102,5	95,0	129,2	134,8	+41,9
28	Maschinenbau	116,8	106,0	132,7	137,4	+29,6
28.1	Herstellung von nicht wirtschaftszweigspezifischen Maschinen	102,6	98,8	104,3	112,0	+13,4
29	Herstellung von Kraftwagen und Kraftwagenteilen	94,9	99,7	90,0	97,8	-1,9
30	Sonstiger Fahrzeugbau	44,1	23,0	90,6	16,2	-29,6
C	Verarbeitendes Gewerbe	112,2	109,2	113,1	121,8	+11,5
	Vorleistungsgüterproduzenten	114,4	113,6	109,2	126,8	+11,6
	Investitionsgüterproduzenten	106,0	98,1	120,0	115,5	+17,7
	Gebrauchsgüterproduzenten	144,3	182,8	127,4	138,6	-24,2
	Verbrauchsgüterproduzenten	126,0	126,7	94,3	119,6	-5,6

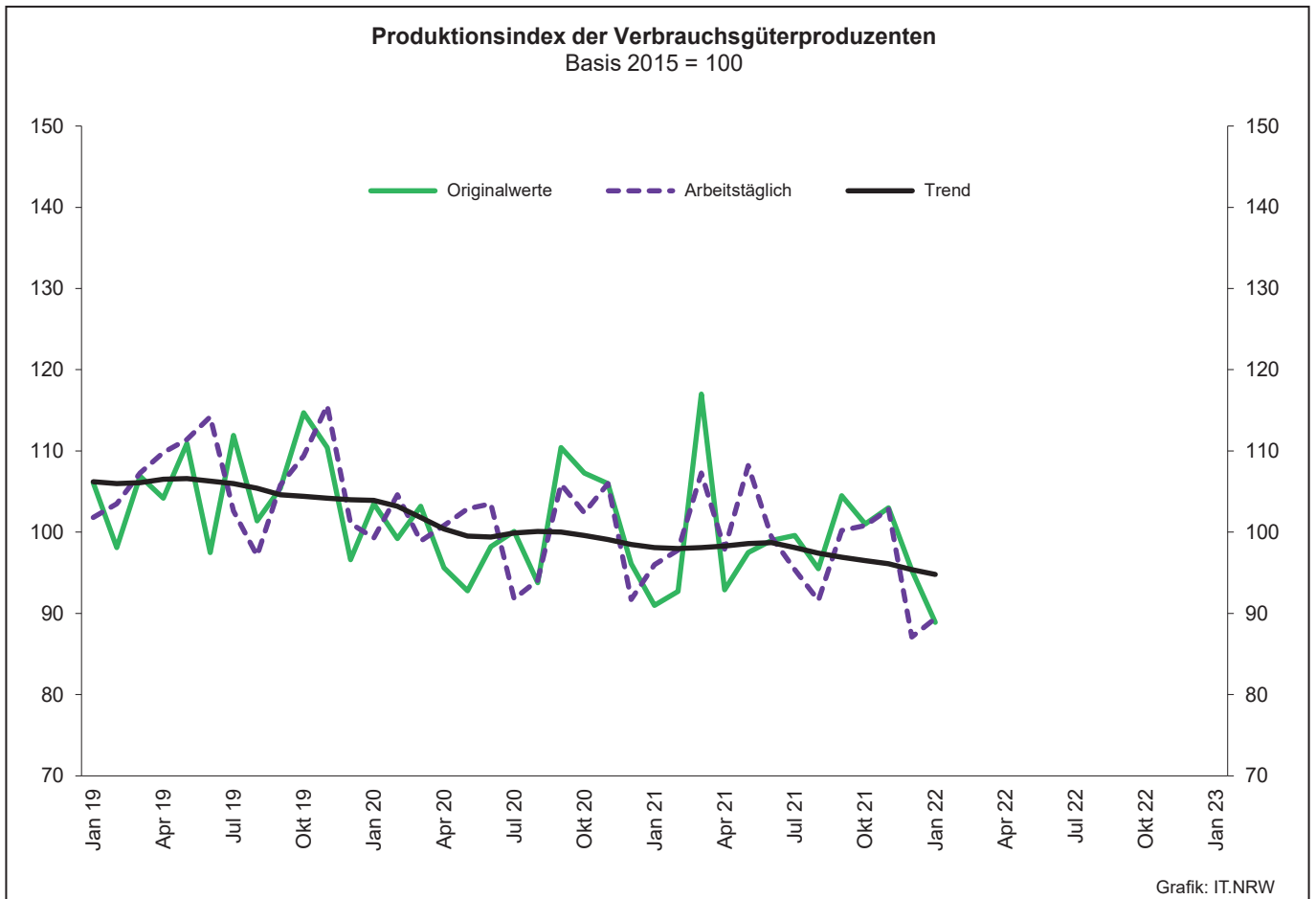
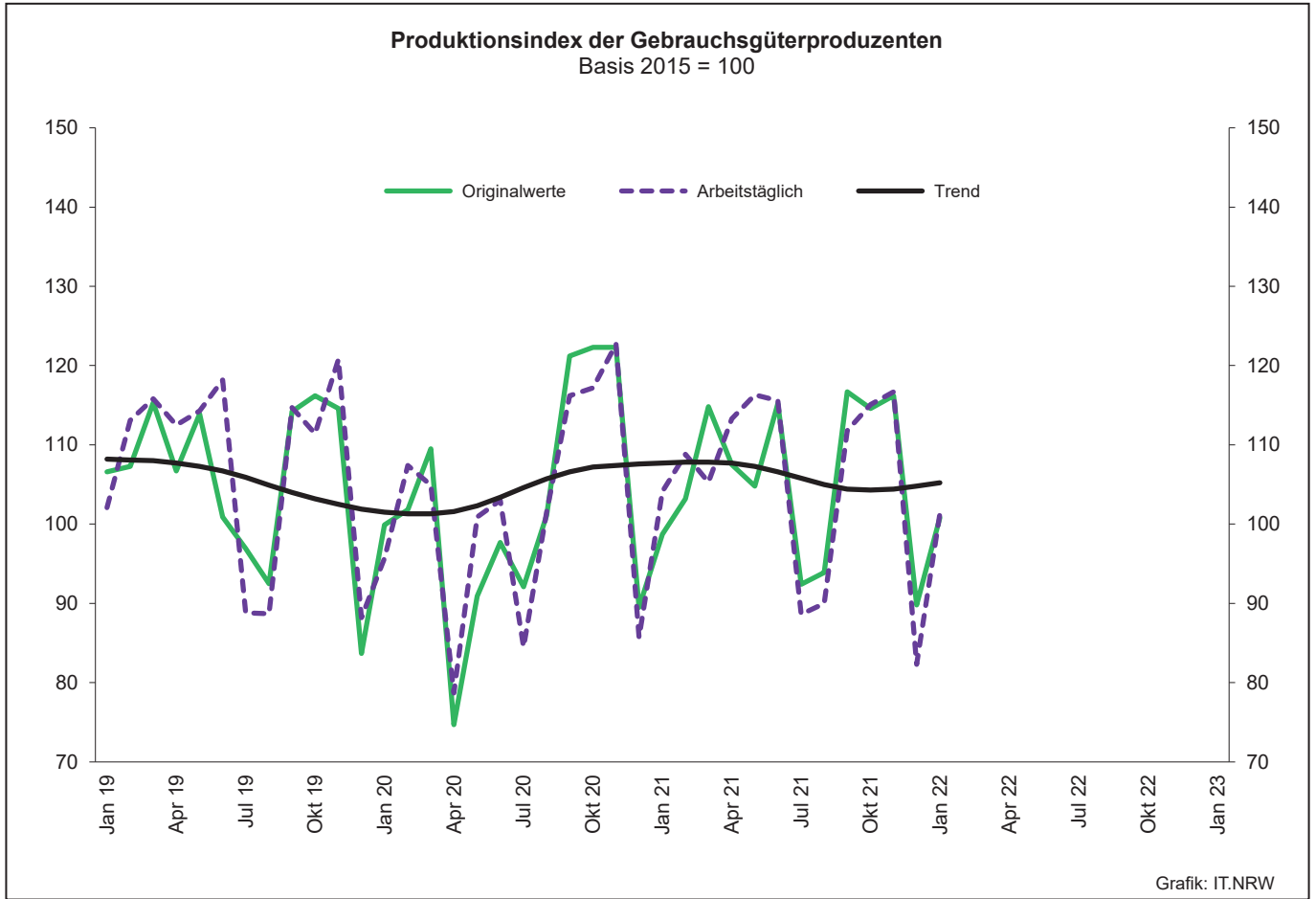
Noch: 2. Auftragseingangsindex im Verarbeitenden Gewerbe Nordrhein-Westfalens

Realindex insgesamt

Systematik-Nr.	Wirtschaftszweig Hauptgruppe	Jahr 2021	Januar 2021	Dezember 2021	Januar 2022	Veränderung gegenüber Vorjahres- monat in %
Basis 2015 = 100						
13	Herstellung von Textilien	97,4	112,6	83,5	100,2	-11,0
14	Herstellung von Bekleidung	85,8	46,7	50,0	110,9	+137,5
17	Herstellung von Papier, Pappe und Waren daraus	106,2	97,7	103,1	101,1	+3,5
20	Herstellung von chemischen Erzeugnissen	104,9	106,4	107,6	119,8	+12,6
20.1	Herstellung von chemischen Grundstoffen, Düngemitteln und Stickstoffverbindungen, Kunststoffen in Primärformen und synthetischem Kautschuk in Primärformen	106,0	107,7	114,4	126,9	+17,8
21	Herstellung von pharmazeutischen Erzeugnissen	110,0	105,1	81,7	94,2	-10,4
24	Metallerzeugung und -bearbeitung	96,8	109,8	76,7	98,7	-10,1
24.1	Erzeugung von Roheisen, Stahl und Ferrolegierungen	82,0	113,1	64,1	90,6	-19,9
24.4	Erzeugung und erste Bearbeitung von NE-Metallen	105,0	104,7	84,8	97,2	-7,2
24.5	Gießereien	93,0	91,8	102,9	109,4	+19,2
25	Herstellung von Metallerzeugnissen	104,0	99,4	88,7	99,0	-0,4
25.5	Herstellung von Schmiede-, Press-, Zieh- und Stanzteilen, gewalzten Ringen und pulvermetallurgischen Erzeugnissen	99,1	103,9	79,3	102,3	-1,5
25.7	Herstellung von Schneidwaren, Werkzeugen, Schlössern und Beschlägen aus unedlen Metallen	101,9	99,2	90,5	108,0	+8,9
26	Herstellung von Datenverarbeitungsgeräten, elektronischen und optischen Erzeugnissen	188,2	187,5	209,0	191,8	+2,3
27	Herstellung von elektrischen Ausrüstungen	107,5	98,3	102,8	119,8	+21,9
27.1	Herstellung von Elektromotoren, Generatoren, Transformatoren, Elektrizitätsverteilungs- und -schalteinrichtungen	103,1	90,6	113,1	117,4	+29,6
28	Maschinenbau	113,0	99,7	123,9	124,5	+24,9
28.1	Herstellung von nicht wirtschaftszweigspezifischen Maschinen	101,9	97,0	96,8	104,3	+7,5
29	Herstellung von Kraftwagen und Kraftwagenteilen	100,1	101,4	91,5	98,8	-2,6
30	Sonstiger Fahrzeugbau	72,5	28,6	371,8	29,7	+3,8
C	Verarbeitendes Gewerbe	106,4	103,2	110,0	110,4	+7,0
	Vorleistungsgüterproduzenten	105,1	107,4	96,0	112,9	+5,1
	Investitionsgüterproduzenten	108,0	95,5	136,2	108,6	+13,7
	Gebrauchsgüterproduzenten	133,1	152,2	119,8	126,6	-16,8
	Verbrauchsgüterproduzenten	101,4	98,1	78,4	96,0	-2,1







3. Produktionsindex*) im Verarbeitenden Gewerbe sowie im Bergbau und in der Gewinnung von Steinen und Erden Nordrhein-Westfalens

Systematik-Nr.	Wirtschaftszweig Hauptgruppe	Ge- wichtung	Jahr	Januar	Dezember	Januar	Veränderung Januar 2022 gegenüber Januar 2021
		%	2021			2022	
Basis 2015 = 100							
B	Bergbau und Gewinnung von Steinen und Erden	0,3	76,1r	82,6r	80,2r	73,4	-11,1
	darunter						
05	Kohlenbergbau	0,2	61,2	72,5	74,0	61,5	-15,2
08	Gewinnung von Steinen und Erden, sonstiger Bergbau	0,1	104,1r	99,2r	92,4r	97,4	-1,8
C	Verarbeitendes Gewerbe	77,4	97,0r	96,0r	89,2r	90,8	-5,4
	davon						
10	Herstellung von Nahrungs- und Futtermitteln	5,4	96,2	95,4r	90,3r	93,7	-1,8
11	Getränkeherstellung	1,1	98,3r	75,0r	90,6r	73,6	-1,9
12	Tabakverarbeitung	0,1	107,2r	113,5	88,2r	117,4	+3,4
13	Herstellung von Textilien	0,8	91,2	89,5r	65,7r	78,4	-12,4
14	Herstellung von Bekleidung	0,1	85,3r	92,2r	83,5r	109,4	+18,7
15	Herstellung von Leder, Lederwaren und Schuhen	0,1	136,4r	148,8r	93,1r	137,5	-7,6
16	Herstellung von Holz-, Flecht-, Korb- und Korkwaren (ohne Möbel)	0,7	106,8r	105,5r	86,3r	103,3	-2,1
17	Herstellung von Papier, Pappe und Waren daraus	1,9	100,3	102,6r	85,8r	102,6	-
18	Herstellung von Druckerzeugnissen; Vervielfältigung von bespielten Ton-, Bild- und Datenträgern	1,1	82,8r	76,3r	83,2r	77,7	+1,8
19	Kokerei und Mineralölverarbeitung	2,5	105,7r	100,0r	117,3r	119,9	+19,9
20	Herstellung von chemischen Erzeugnissen	12,8	101,2r	112,3r	93,4r	99,6	-11,3
21	Herstellung von pharmazeutischen Erzeugnissen	2,1	119,3r	122,1r	93,5r	95,6	-21,7
22	Herstellung von Gummi- und Kunststoffwaren	3,7	97,7r	102,2r	68,1r	90,5	-11,4
23	Herstellung von Glas- und Glaswaren, Keramik, Verarbeitung von Steinen und Erden	1,9	103,6r	89,4r	80,9r	88,9	-0,6
24	Metallerzeugung und -bearbeitung	9,3	85,3	89,9r	77,9r	85,6	-4,8
25	Herstellung von Metallerzeugnissen	7,8	95,5	93,5r	72,5r	91,7	-1,9
26	Herstellung von Datenverarbeitungsgeräten, elektronischen und optischen Erzeugnissen	1,8	142,7r	136,8r	133,7r	127,6	-6,7
27	Herstellung von elektrischen Ausrüstungen	4,5	94,1r	92,4r	80,1r	95,6	+3,5
28	Maschinenbau	10,7	96,3	82,8r	108,3	77,3	-6,6
29	Herstellung von Kraftwagen und Kraftwagenteilen	4,0	70,4r	74,4r	56,2r	63,5	-14,7
30	Sonstiger Fahrzeugbau	0,6	115,2r	118,1r	105,7r	125,0	+5,8
31	Herstellung von Möbeln	1,8	102,7r	99,2r	80,2r	97,0	-2,2
32	Herstellung von sonstigen Waren	0,5	116,0r	118,6r	105,4r	109,6	-7,6
33	Reparatur und Instandhaltung von Maschinen und Ausrüstungen	2,2	99,5	75,4r	137,9r	74,1	-1,7
B - C	Verarbeitendes Gewerbe sowie Bergbau und Gewinnung von Steinen und Erden	77,7	96,9r	95,9r	89,1r	90,8	-5,3
B - D, F	Produzierendes Gewerbe (einschl. Bau und Energie)	100	99,0r	95,9r	94,9r	92,2	-3,9
	Vorleistungsgüterproduzenten	40,7	96,8r	101,4r	82,1r	95,0	-6,3
	Investitionsgüterproduzenten	20,2	94,3	83,4r	102,0	78,1	-6,4
	Gebrauchsgüterproduzenten	2,7	105,7r	104,1r	82,3r	101,3	-2,7
	Verbrauchsgüterproduzenten	11,3	98,7	96,0r	87,1r	89,4	-6,9
	Energie	10,5	74,3	88,7r	89,1	86,3	-2,7

*) von arbeitstäglichen Schwankungen bereinigt

4. Betriebe, Beschäftigte, geleistete Arbeitsstunden, Entgelte und Umsatz in Nordrhein-Westfalen nach Wirtschaftszweigen

Systematik-Nr.	Wirtschaftszweig a = Januar 2022 b = Veränderung gegenüber gleichem Vorjahreszeitraum in %		Betriebe	Beschäftigte	Geleistete Arbeits- stunden	Entgelte	Gesamtumsatz	
							insgesamt	darunter Auslands- umsatz
							Anzahl	1 000
B	Bergbau und Gewinnung von Steinen und Erden	a	23
		b	+4,5
05	Kohlenbergbau	a	7
		b	-
06	Gewinnung von Erdöl und Erdgas	a	-	-	-	-	-	-
		b	-	-	-	-	-	-
07	Erzbergbau	a	1
		b	-
08	Gewinnung von Steinen und Erden, sonstiger Bergbau	a	14
		b	-
09	Erbringung von Dienstleistungen für den Bergbau und für die Gewinnung von Steinen und Erden	a	1
		b	X
C	Verarbeitendes Gewerbe	a	4 835
		b	-2,7
10	Herstellung von Nahrungs- und Futtermitteln	a	405	92 419	11 802	282 910	2 434 062	606 274
		b	-6,0	-0,7	-1,4	+3,7	+8,4	+18,1
10.1	Schlachten und Fleischverarbeitung	a	90	27 023	3 685	67 750	716 581	123 899
		b	-20,4	-6,6	-7,7	-3,3	-5,9	+4,2
10.3	Obst- und Gemüseverarbeitung	a	32	6 329	792	23 684	244 202	54 067
		b	-3,0	-0,5	-1,5	+2,8	+0,9	+16,6
10.5	Milchverarbeitung	a	19	3 622	483	15 800	169 241	72 969
		b	+5,6	+14,7	+14,5	+20,4	+34,5	+30,7
10.6	Mahl- und Schälmaschinen, Herstellung von Stärke und Stärkeerzeugnissen	a	13	.	.	9 301	136 162	50 162
		b	+8,3	.	.	+1,1	+49,4	+41,3
10.7	Herstellung von Back- und Teigwaren	a	148	24 821	2 865	61 595	358 238	31 926
		b	-2,0	+2,0	-1,0	+6,8	+12,0	+4,8
10.8	Herstellung von sonstigen Nahrungsmitteln	a	73	24 998	3 185	91 844	570 227	187 376
		b	-1,4	+0,8	+3,2	+5,2	+11,2	+17,4
11	Getränkeherstellung	a	49	8 216	1 115	31 588	218 929	18 178
		b	-3,9	-0,8	+4,1	+4,0	+4,9	+5,0
12	Tabakverarbeitung	a	3	627
		b	-	+0,3
13	Herstellung von Textilien	a	99	14 403	1 769	47 099	255 320	131 952
		b	-4,8	-4,8	-5,1	-3,4	+3,3	+2,7
13.2	Weberei	a	19	2 742	326	9 604	59 178	32 994
		b	-	-9,3	-12,3	-2,3	+13,7	+11,0
13.3	Veredlung von Textilien und Bekleidung	a	10	1 271	146	3 983	19 298	.
		b	-9,1	-5,6	-7,3	+4,8	+16,8	.
13.9	Herstellung von sonstigen Textilwaren	a	67	10 162	1 264	32 911	173 771	88 702
		b	-5,6	-3,5	-2,7	-4,8	-1,2	-0,3
14	Herstellung von Bekleidung	a	18	4 619	.	.	109 237	40 257
		b	-10,0	+14,3
15	Herstellung von Leder, Lederwaren und Schuhen	a	11	.	244	5 286	61 200	26 743
		b	-	.	+9,5	+2,2	+41,8	+82,2
16	Herstellung von Holz-, Flecht-, Korb- und Korkwaren (ohne Möbel)	a	76	12 565	1 703	42 536	331 595	111 962
		b	-	+1,4	+6,8	-0,4	+30,6	+49,0
17	Herstellung von Papier, Pappe und Waren daraus	a	133	24 347	3 158	94 288	744 694	307 654
		b	-1,5	-1,9	+1,0	-4,1	+26,9	+27,6
17.1	Herstellung von Holz- und Zellstoff, Papier, Karton und Pappe	a	30	6 058	826	29 089	325 877	176 168
		b	-3,2	-4,1	-0,4	+4,0	+40,4	+43,4
17.2	Herstellung von Waren aus Papier, Karton und Pappe	a	103	18 289	2 332	65 199	418 817	131 487
		b	-1,0	-1,2	+1,5	-7,3	+18,1	+11,3
18	Herstellung von Druckerzeugnissen; Vervielfältigung von bespielten Ton-, Bild- und Datenträgern	a	103	14 261	1 723	45 683	224 014	45 427
		b	-3,7	+0,4	+4,2	+5,6	+26,2	+76,2

**Noch: 4. Betriebe, Beschäftigte, geleistete Arbeitsstunden, Entgelte und Umsatz
in Nordrhein-Westfalen nach Wirtschaftszweigen**

Systematik-Nr.	Wirtschaftszweig a = Januar 2022 b = Veränderung gegenüber gleichem Vorjahreszeitraum in %		Betriebe	Beschäftigte	Geleistete Arbeits- stunden	Entgelte	Gesamtumsatz	
							insgesamt	darunter Auslands- umsatz
							Anzahl	
19	Kokerei und Mineralölverarbeitung	a	13	4 614	.	28 351	718 603	162 173
		b	-	-0,1	.	.	+54,5	+108,6
20	Herstellung von chemischen Erzeugnissen	a	288	97 043	13 037	537 411	4 449 421	2 582 979
		b	-1,0	+2,0	+2,4	+4,5	+24,3	+20,1
20.1	Herstellung von chemischen Grundstoffen, Düngemitteln und Stickstoffverbindungen, Kunststoffen in Primärformen und synthetischem Kautschuk in Primärformen	a	127	55 195	7 332	327 759	3 096 659	1 857 669
		b	+0,8	+2,7	+1,8	+4,2	+37,3	+32,9
20.3	Herstellung von Anstrichmitteln, Druckfarben und Kitt	a	38	9 337	1 321	40 685	291 766	152 907
		b	+2,7	+1,5	+1,7	-0,5	+18,9	+19,5
20.4	Herstellung von Seifen, Wasch-, Reinigungs- und Körperpflegemitteln sowie von Duftstoffen	a	45	16 997	2 239	85 305	475 292	198 141
		b	-8,2	+1,3	+2,6	+2,0	+13,9	+12,8
20.5	Herstellung von sonstigen chemischen Erzeugnissen	a	70	12 773	1 803	65 935	559 219	358 599
		b	-1,4	+1,7	+4,4	+14,5	+23,3	+32,2
21	Herstellung von pharmazeutischen Erzeugnissen	a	40	13 809	1 907	70 168	427 844	318 884
		b	-2,4	-5,1	-4,8	-5,6	-10,6	-8,2
22	Herstellung von Gummi- und Kunststoffwaren	a	402	67 739	9 001	238 476	1 232 126	514 974
		b	-2,9	-0,8	-1,3	-3,4	+8,5	+5,2
22.1	Herstellung von Gummiwaren	a	37	7 766	1 028	27 355	152 570	76 093
		b	-	-13,3	-17,1	-32,8	-13,2	-21,4
22.2	Herstellung von Kunststoffwaren	a	365	59 973	7 973	211 121	1 079 556	438 881
		b	-3,2	+1,1	+1,2	+2,4	+12,5	+11,7
23	Herstellung von Glas und Glaswaren, Keramik, Verarbeitung von Steinen und Erden	a	170	25 825	3 384	104 103	473 947	184 787
		b	-0,6	+0,6	+1,0	+6,7	+13,2	+7,8
23.1	Herstellung von Glas und Glaswaren	a	50	9 559	1 242	34 937	169 101	83 692
		b	-2,0	-0,1	-2,5	+2,3	+16,3	+16,5
23.5	Herstellung von Zement, Kalk und gebranntem Gips	a	16	2 477	332	10 764	.	.
		b	-	-0,5	+2,0	+1,3	.	.
23.6	Herstellung von Erzeugnissen aus Beton, Zement und Gips	a	50	5 385	732	20 531	70 053	10 255
		b	+4,2	+6,8	+7,1	+7,1	+6,6	-1,8
23.9	Herstellung von Schleifkörpern und Schleifmitteln auf Unterlage sowie sonstigen Erzeugnissen aus nichtmetallischen Mineralien a. n. g.	a	21	4 036	483	19 067	84 492	38 763
		b	-12,5	-9,1	.	-0,9	+11,1	-4,8
24	Metallerzeugung und -bearbeitung	a	289	94 340	11 694	432 964	3 879 499	1 493 580
		b	-1,7	-0,8	+0,7	+1,3	+33,0	+36,3
24.2	Herstellung von Stahlrohren, Rohrform-, Rohrverschluss- und Rohrverbindungsstücken aus Stahl	a	44	13 272	1 543	52 348	341 950	197 013
		b	-	-1,6	+6,0	+4,0	+38,5	+47,0
24.3	Sonstige erste Bearbeitung von Eisen und Stahl	a	77	11 959	1 538	48 669	607 137	263 449
		b	-	+1,6	+5,2	+2,4	+46,4	+56,6
24.4	Erzeugung und erste Bearbeitung von NE-Metallen	a	59	18 321	2 290	85 011	992 762	386 448
		b	-1,7	+2,0	+1,6	+2,1	+27,8	+29,5
24.5	Gießereien	a	78	18 876	2 385	74 138	361 065	149 537
		b	-3,7	-2,6	+0,5	-1,4	+13,2	+7,5
25	Herstellung von Metallerzeugnissen	a	873	132 210	16 666	514 883	2 367 865	922 549
		b	-2,1	-0,9	+1,5	+2,7	+15,5	+13,0
25.1	Stahl- und Leichtmetallbau	a	143	19 928	2 576	73 181	299 851	68 165
		b	-5,9	-0,5	+3,9	+5,5	+22,3	+22,0
25.5	Herstellung von Schmiede-, Press-, Zieh- und Stanzteilen, gewalzten Ringen und pulvermetallurgischen Erzeugnissen	a	147	27 805	3 396	111 238	571 617	219 533
		b	-2,0	-5,4	-1,8	-3,8	+13,4	+5,2
25.6	Oberflächenveredlung und Wärmebehandlung; Mechanik a. n. g.	a	199	19 879	2 578	66 318	260 528	55 914
		b	-1,5	+1,1	+2,3	+5,0	+16,9	+19,9
25.7	Herstellung von Schneidwaren, Werkzeugen, Schlössern und Beschlägen aus unedlen Metallen	a	173	32 480	4 036	139 863	617 846	313 590
		b	-1,7	-0,9	+1,7	+7,1	+12,5	+16,8
25.9	Herstellung von sonstigen Metallwaren	a	179	28 525	3 606	108 572	558 178	239 286
		b	+0,6	+2,8	+3,3	+1,5	+15,1	+13,3

**Noch: 4. Betriebe, Beschäftigte, geleistete Arbeitsstunden, Entgelte und Umsatz
in Nordrhein-Westfalen nach Wirtschaftszweigen**

Systematik-Nr.	Wirtschaftszweig a = Januar 2022 b = Veränderung gegenüber gleichem Vorjahreszeitraum in %		Betriebe	Beschäftigte	Geleistete Arbeits- stunden	Entgelte	Gesamtumsatz	
							insgesamt	darunter Auslands- umsatz
			Anzahl		1 000		1 000 EUR	
26	Herstellung von Datenverarbeitungsgeräten, elektronischen und optischen Erzeugnissen	a	164	36 426	4 809	172 245	856 111	504 680
		b	+0,6	+3,9	+5,5	+10,5	+17,9	+17,8
26.3	Herstellung von Geräten und Einrichtungen der Telekommunikationstechnik	a	17	4 095	523	18 750	86 513	42 408
		b	+6,3	+9,5	+15,2	+10,0	+38,3	+82,1
26.5	Herstellung von Mess-, Kontroll-, Navigations- u. ä. Instrumenten und Vorrichtungen; Herstellung von Uhren	a	87	15 091	2 009	70 179	213 281	120 172
		b	-	+6,1	+9,2	+9,9	+8,3	+16,7
27	Herstellung von elektrischen Ausrüstungen	a	279	79 901	10 163	351 871	1 932 924	1 039 350
		b	-3,1	+1,6	+3,5	+3,7	+14,0	+19,6
27.1	Herstellung von Elektromotoren, Generatoren, Transformatoren, Elektrizitätsverteilungs- und -schaltanlagen	a	103	21 916	2 974	92 354	482 484	249 208
		b	-3,7	+1,9	+4,9	+4,3	+26,4	+23,3
27.3	Herstellung von Kabeln und elektrischem Installations- material	a	62	25 874	3 312	116 444	658 015	353 923
		b	+1,6	+3,1	+2,7	+3,0	+14,6	+21,0
27.4	Herstellung von elektrischen Lampen und Leuchten	a	37	6 483	.	.	154 885	65 079
		b	-11,9	-7,8	.	.	-3,9	-2,8
27.5	Herstellung von Haushaltsgeräten	a	17	15 418	1 742	70 271	.	.
		b	-	+4,8	+5,0	+7,4	.	.
28	Maschinenbau	a	789	172 710	22 378	826 852	3 040 981	1 781 925
		b	-2,5	-0,5	+3,2	+4,4	+6,3	+3,8
28.1	Herstellung von nicht wirtschaftszweigspezifischen Maschinen	a	200	57 871	7 367	301 711	1 238 744	678 915
		b	-1,5	+0,2	+3,4	+4,2	+5,9	+2,9
28.4	Herstellung von Werkzeugmaschinen	a	73	13 732	1 823	62 006	143 360	86 856
		b	-1,4	-0,1	+10,5	+7,2	-10,1	-11,3
28.9	Herstellung von Maschinen für sonstige bestimmte Wirtschaftszweige	a	248	45 113	5 868	212 995	685 486	433 481
		b	-1,2	-1,9	+2,4	+5,4	+11,9	+7,1
29	Herstellung von Kraftwagen und Kraftwagenteilen	a	159	71 038	8 042	342 821	2 211 195	1 468 173
		b	-5,4	-4,0	-9,6	-7,7	+7,6	+7,6
29.1	Herstellung von Kraftwagen und Kraftwagenmotoren	a	7	22 002	.	123 936	.	.
		b	+16,7	-1,8	.	-12,1	.	.
29.2	Herstellung von Karosserien, Aufbauten und Anhängern	a	38	10 489	.	38 832	.	.
		b	-2,6	+5,5	.	+7,0	.	.
29.3	Herstellung von Teilen und Zubehör für Kraftwagen	a	114	38 547	4 750	180 053	626 461	345 490
		b	-7,3	-7,4	-9,2	-7,3	-5,5	-1,5
30	Sonstiger Fahrzeugbau	a	31	8 455	1 099	41 469	284 515	81 186
		b	-3,1	+0,4	-1,9	+4,5	+26,2	+5,3
30.2	Schienenfahrzeugbau	a	13	.	.	.	233 289	59 119
		b	-	.	.	.	+26,4	-0,3
31	Herstellung von Möbeln	a	149	27 164	3 409	95 727	613 673	223 268
		b	-1,3	+0,8	+3,3	+6,9	+11,3	+17,0
32	Herstellung von sonstigen Waren	a	80	11 573	1 539	41 419	182 571	55 642
		b	-2,4	+3,9	+6,2	+7,7	+4,3	+20,5
32.4	Herstellung von Spielwaren	a	5	1 517	224	4 278	.	.
		b	-	+9,8	+5,0	+26,9	.	.
32.5	Herstellung von medizinischen und zahnmedizinischen Apparaten und Materialien	a	53	.	.	.	106 293	.
		b	-3,6	.	.	.	-3,8	.
33	Reparatur und Installation von Maschinen und Ausrüstungen	a	212	33 710	4 171	152 404	725 878	64 047
		b	-4,5	-1,5	-1,3	+6,6	+107,1	+22,7
33.1	Reparatur von Metallerzeugnissen, Maschinen und Ausrüstungen	a	125	21 779	2 664	100 177	592 118	51 193
		b	-3,1	+4,6	+3,8	+14,2	+219,9	+87,1
33.2	Installation von Maschinen und Ausrüstungen a. n. g.	a	87	11 931	1 507	52 227	133 759	12 855
		b	-6,5	-10,8	-9,2	-5,4	-19,1	-48,3
	Insgesamt	a	4 858	1 055 577	134 894	4 545 588	27 851 359	12 708 028
		b	-2,7	-0,4	+0,7	+2,2	+18,1	+16,1

5. Umsatz in Nordrhein-Westfalen nach Wirtschaftszweigen

Systematik-Nr.	Wirtschaftszweig a = Januar 2022 b = Veränderung gegenüber gleichem Vorjahreszeitraum in %		Gesamtumsatz	Auslandsumsatz		Anteil Auslandsumsatz am Gesamtumsatz (Exportquote)
				insgesamt	darunter Eurozone	
				1 000 EUR		
B	Bergbau und Gewinnung von Steinen und Erden	a
		b	.	.	.	x
05	Kohlenbergbau	a
		b	.	.	.	x
06	Gewinnung von Erdöl und Erdgas	a	–	–	–	–
		b	–	–	–	–
07	Erzbergbau	a
		b	.	.	.	x
08	Gewinnung von Steinen und Erden, sonstiger Bergbau	a
		b	.	.	.	x
09	Erbringung von Dienstleistungen für den Bergbau und für die Gewinnung von Steinen und Erden	a
		b	.	.	.	x
C	Verarbeitendes Gewerbe	a
		b	.	.	.	x
10	Herstellung von Nahrungs- und Futtermitteln	a	2 434 062	606 274	446 926	24,9
		b	+8,4	+18,1	+15,8	x
10.1	Schlachten und Fleischverarbeitung	a	716 581	123 899	102 972	17,3
		b	–5,9	+4,2	+12,0	x
10.3	Obst- und Gemüseverarbeitung	a	244 202	54 067	43 323	22,1
		b	+0,9	+16,6	+12,5	x
10.5	Milchverarbeitung	a	169 241	72 969	54 857	43,1
		b	+34,5	+30,7	+32,8	x
10.6	Mahl- und Schälmaschinen, Herstellung von Stärke und Stärkeerzeugnissen	a	136 162	50 162	31 357	36,8
		b	+49,4	+41,3	+24,5	x
10.7	Herstellung von Back- und Teigwaren	a	358 238	31 926	24 851	8,9
		b	+12,0	+4,8	+9,0	x
10.8	Herstellung von sonstigen Nahrungsmitteln	a	570 227	187 376	129 184	32,9
		b	+11,2	+17,4	+10,8	x
11	Getränkeherstellung	a	218 929	18 178	8 362	8,3
		b	+4,9	+5,0	–14,6	x
12	Tabakverarbeitung	a
		b	.	.	.	x
13	Herstellung von Textilien	a	255 320	131 952	66 753	51,7
		b	+3,3	+2,7	+2,6	x
13.2	Weberei	a	59 178	32 994	20 922	55,8
		b	+13,7	+11,0	+4,1	x
13.3	Veredlung von Textilien und Bekleidung	a	19 298	.	.	.
		b	+16,8	.	.	x
13.9	Herstellung von sonstigen Textilwaren	a	173 771	88 702	38 972	51,0
		b	–1,2	–0,3	+2,7	x
14	Herstellung von Bekleidung	a	109 237	40 257	27 671	36,9
		b	.	.	.	x
15	Herstellung von Leder, Lederwaren und Schuhen	a	61 200	26 743	22 790	43,7
		b	+41,8	+82,2	+108,9	x
16	Herstellung von Holz-, Flecht-, Korb- und Korkwaren (ohne Möbel)	a	331 595	111 962	74 408	33,8
		b	+30,6	+49,0	+72,1	x
17	Herstellung von Papier, Pappe und Waren daraus	a	744 694	307 654	205 685	41,3
		b	+26,9	+27,6	+24,7	x
17.1	Herstellung von Holz- und Zellstoff, Papier, Karton und Pappe	a	325 877	176 168	106 258	54,1
		b	+40,4	+43,4	+41,6	x
17.2	Herstellung von Waren aus Papier, Karton und Pappe	a	418 817	131 487	99 427	31,4
		b	+18,1	+11,3	+10,6	x
18	Herstellung von Druckerzeugnissen; Vervielfältigung von bespielten Ton-, Bild- und Datenträgern	a	224 014	45 427	19 285	20,3
		b	+26,2	+76,2	+19,6	x

Noch: 5. Umsatz in Nordrhein-Westfalen nach Wirtschaftszweigen

Systematik-Nr.	Wirtschaftszweig a = Januar 2022 b = Veränderung gegenüber gleichem Vorjahreszeitraum in %		Gesamtumsatz	Auslandsumsatz		Anteil Auslandsumsatz am Gesamtumsatz (Exportquote)
				insgesamt	darunter Eurozone	
				1 000 EUR		
19	Kokerei und Mineralölverarbeitung	a	718 603	162 173	.	22,6
		b	+54,5	+108,6	.	x
20	Herstellung von chemischen Erzeugnissen	a	4 449 421	2 582 979	1 386 982	58,1
		b	+24,3	+20,1	+30,0	x
20.1	Herstellung von chemischen Grundstoffen, Düngemitteln und Stickstoffverbindungen, Kunststoffen in Primärformen und synthetischem Kautschuk in Primärformen	a	3 096 659	1 857 669	1 013 967	60,0
		b	+37,3	+32,9	+38,2	x
20.3	Herstellung von Anstrichmitteln, Druckfarben und Kittlen	a	291 766	152 907	95 671	52,4
		b	+18,9	+19,5	+20,3	x
20.4	Herstellung von Seifen, Wasch-, Reinigungs- und Kör- perpflegemitteln sowie von Duftstoffen	a	475 292	198 141	122 353	41,7
		b	+13,9	+12,8	+14,0	x
20.5	Herstellung von sonstigen chemischen Erzeugnissen	a	559 219	358 599	142 616	64,1
		b	+23,3	+32,2	+16,1	x
21	Herstellung von pharmazeutischen Erzeugnissen	a	427 844	318 884	57 061	74,5
		b	-10,6	-8,2	-40,7	x
22	Herstellung von Gummi- und Kunststoffwaren	a	1 232 126	514 974	319 036	41,8
		b	+8,5	+5,2	+8,6	x
22.1	Herstellung von Gummiwaren	a	152 570	76 093	40 389	49,9
		b	-13,2	-21,4	-12,4	x
22.2	Herstellung von Kunststoffwaren	a	1 079 556	438 881	278 647	40,7
		b	+12,5	+11,7	+12,5	x
23	Herstellung von Glas und Glaswaren, Keramik, Verarbeitung von Steinen und Erden	a	473 947	184 787	106 808	39,0
		b	+13,2	+7,8	+11,9	x
23.1	Herstellung von Glas und Glaswaren	a	169 101	83 692	56 363	49,5
		b	+16,3	+16,5	+16,4	x
23.5	Herstellung von Zement, Kalk und gebranntem Gips	a
		b	.	.	.	x
23.6	Herstellung von Erzeugnissen aus Beton, Zement und Gips	a	70 053	10 255	6 842	14,6
		b	+6,6	-1,8	+4,9	x
23.9	Herstellung von Schleifkörpern und Schleifmitteln auf Unterlage sowie sonstigen Erzeugnissen aus nichtmetallischen Mineralien a. n. g.	a	84 492	38 763	16 822	45,9
		b	+11,1	-4,8	+0,9	x
24	Metallerzeugung und -bearbeitung	a	3 879 499	1 493 580	892 521	38,5
		b	+33,0	+36,3	+43,9	x
24.2	Herstellung von Stahlrohren, Rohrform-, Rohrver- schluss- und Rohrverbindungsstücken aus Stahl	a	341 950	197 013	119 267	57,6
		b	+38,5	+47,0	+50,3	x
24.3	Sonstige erste Bearbeitung von Eisen und Stahl	a	607 137	263 449	155 947	43,4
		b	+46,4	+56,6	+55,6	x
24.4	Erzeugung und erste Bearbeitung von NE-Metallen	a	992 762	386 448	253 000	38,9
		b	+27,8	+29,5	+47,8	x
24.5	Gießereien	a	361 065	149 537	78 418	41,4
		b	+13,2	+7,5	+2,1	x
25	Herstellung von Metallerzeugnissen	a	2 367 865	922 549	549 847	39,0
		b	+15,5	+13,0	+15,1	x
25.1	Stahl- und Leichtmetallbau	a	299 851	68 165	46 584	22,7
		b	+22,3	+22,0	+23,5	x
25.5	Herstellung von Schmiede-, Press-, Zieh- und Stanzteilen, gewalzten Ringen und pulvermetallur- gischen Erzeugnissen	a	571 617	219 533	138 180	38,4
		b	+13,4	+5,2	+4,4	x
25.6	Oberflächenveredlung und Wärmebehandlung; Mechanik a. n. g.	a	260 528	55 914	35 428	21,5
		b	+16,9	+19,9	+22,9	x
25.7	Herstellung von Schneidwaren, Werkzeugen, Schlössern und Beschlägen aus unedlen Metallen	a	617 846	313 590	176 529	50,8
		b	+12,5	+16,8	+22,7	x
25.9	Herstellung von sonstigen Metallwaren	a	558 178	239 286	140 470	42,9
		b	+15,1	+13,3	+13,1	x

Noch: 5. Umsatz in Nordrhein-Westfalen nach Wirtschaftszweigen

Systematik-Nr.	Wirtschaftszweig a = Januar 2022 b = Veränderung gegenüber gleichem Vorjahreszeitraum in %		Gesamtumsatz	Auslandsumsatz		Anteil Auslandsumsatz am Gesamtumsatz (Exportquote)
				insgesamt	darunter Eurozone	
				1 000 EUR		
26	Herstellung von Datenverarbeitungsgeräten, elektronischen und optischen Erzeugnissen	a	856 111	504 680	193 082	59,0
		b	+17,9	+17,8	+14,1	x
26.3	Herstellung von Geräten und Einrichtungen der Telekommunikationstechnik	a	86 513	42 408	27 554	49,0
		b	+38,3	+82,1	+73,7	x
26.5	Herstellung von Mess-, Kontroll-, Navigations- u. ä. Instrumenten und Vorrichtungen; Herstellung von Uhren	a	213 281	120 172	50 249	56,3
		b	+8,3	+16,7	+7,8	x
27	Herstellung von elektrischen Ausrüstungen	a	1 932 924	1 039 350	487 253	53,8
		b	+14,0	+19,6	+15,8	x
27.1	Herstellung von Elektromotoren, Generatoren, Transformatoren, Elektrizitätsverteilungs- und -schalteinrichtungen	a	482 484	249 208	126 047	51,7
		b	+26,4	+23,3	+42,0	x
27.3	Herstellung von Kabeln und elektrischem Installations- material	a	658 015	353 923	163 735	53,8
		b	+14,6	+21,0	+16,7	x
27.4	Herstellung von elektrischen Lampen und Leuchten	a	154 885	65 079	38 578	42,0
		b	-3,9	-2,8	-9,6	x
27.5	Herstellung von Haushaltsgeräten	a
		b	.	.	.	x
28	Maschinenbau	a	3 040 981	1 781 925	720 405	58,6
		b	+6,3	+3,8	+1,0	x
28.1	Herstellung von nicht wirtschaftszweigspezifischen Maschinen	a	1 238 744	678 915	281 734	54,8
		b	+5,9	+2,9	+7,6	x
28.4	Herstellung von Werkzeugmaschinen	a	143 360	86 856	34 731	60,6
		b	-10,1	-11,3	-7,5	x
28.9	Herstellung von Maschinen für sonstige bestimmte Wirtschaftszweige	a	685 486	433 481	135 536	63,2
		b	+11,9	+7,1	+8,2	x
29	Herstellung von Kraftwagen und Kraftwagenteilen	a	2 211 195	1 468 173	677 359	66,4
		b	+7,6	+7,6	+7,5	x
29.1	Herstellung von Kraftwagen und Kraftwagenmotoren	a
		b	.	.	.	x
29.2	Herstellung von Karosserien, Aufbauten und Anhängern	a
		b	.	.	.	x
29.3	Herstellung von Teilen und Zubehör für Kraftwagen	a	626 461	345 490	200 540	55,1
		b	-5,5	-1,5	+3,8	x
30	Sonstiger Fahrzeugbau	a	284 515	81 186	30 773	28,5
		b	+26,2	+5,3	+1,2	x
30.2	Schienenfahrzeugbau	a	233 289	59 119	20 073	25,3
		b	+26,4	-0,3	-2,6	x
31	Herstellung von Möbeln	a	613 673	223 268	165 614	36,4
		b	+11,3	+17,0	+14,6	x
32	Herstellung von sonstigen Waren	a	182 571	55 642	30 536	30,5
		b	+4,3	+20,5	+40,8	x
32.4	Herstellung von Spielwaren	a
		b	.	.	.	x
32.5	Herstellung von medizinischen und zahnmedizinischen Apparaten und Materialien	a	106 293	.	.	.
		b	-3,8	.	.	x
33	Reparatur und Installation von Maschinen und Ausrüstungen	a	725 878	64 047	17 554	8,8
		b	+107,1	+22,7	-16,5	x
33.1	Reparatur von Metallerzeugnissen, Maschinen und Ausrüstungen	a	592 118	51 193	10 813	8,6
		b	+219,9	+87,1	+55,7	x
33.2	Installation von Maschinen und Ausrüstungen a. n. g.	a	133 759	12 855	6 741	9,6
		b	-19,1	-48,3	-52,2	x
	Insgesamt	a	27 851 359	12 708 028	6 673 179	45,6
		b	+18,1	+16,1	+19,3	x

**6. Betriebe, Beschäftigte, geleistete Arbeitsstunden, Entgelte und Umsatz des Verarbeitenden Gewerbes
sowie des Bergbaus und der Gewinnung von Steinen und Erden nach Verwaltungsbezirken
Berichtsmonat Januar 2022**

Verwaltungsbezirk	Betriebe	Beschäftigte	Geleistete Arbeits- stunden	Entgelte	Gesamtumsatz	
					insgesamt	darunter Auslands- umsatz
	Anzahl		1 000	1 000 EUR		
Kreisfreie Städte						
Düsseldorf	72	27 945	3 016	142 361	653 568	294 793
Duisburg	49	28 251	3 540	162 985	1 026 760	290 419
Essen	59	10 997	1 420	51 120	319 389	156 265
Krefeld	54	16 499	2 173	84 700	768 844	412 108
Mönchengladbach	60	11 879	1 479	54 673	226 623	103 764
Mülheim a. d. Ruhr	34	8 646	1 074	51 201	141 071	73 604
Oberhausen	32	6 499	832	30 466	143 962	76 355
Remscheid	69	12 590	1 756	55 276	321 574	177 596
Solingen	60	9 838	1 263	36 561	166 049	84 944
Wuppertal	88	21 309	2 768	118 317	329 282	204 579
Kreise						
Kleve	79	11 312	1 490	42 060	322 629	182 556
Mettmann	174	32 665	4 306	163 596	766 918	370 737
Rhein-Kreis Neuss	75	22 894	2 992	115 315	896 623	527 073
Viersen	85	11 057	1 432	39 183	219 978	99 933
Wesel	80	15 982	2 038	69 697	485 444	235 384
Regierungsbezirk Düsseldorf	1 070	248 363	31 579	1 217 507	6 788 714	3 290 109
Kreisfreie Städte						
Bonn	28	5 976	774	29 265	80 534	46 212
Köln	117	41 513	5 153	230 438	2 127 139	1 218 165
Leverkusen	29	14 233	1 878	79 646	563 106	412 194
Kreise						
Städteregion Aachen	125	28 577	3 670	126 155	609 858	297 866
darunter kreisfreie Stadt Aachen	48	14 267	1 785	64 541	295 895	142 892
Düren	83	13 341	1 789	55 634	335 486	168 167
Rhein-Erft-Kreis	69	17 536	2 344	83 890	1 105 133	459 122
Euskirchen	44	7 949	1 019	30 675	175 762	55 400
Heinsberg	68	11 074	1 386	40 944	218 245	72 655
Oberbergischer Kreis	146	29 983	3 884	121 835	596 095	275 664
Rheinisch-Bergischer Kreis	57	11 213	1 480	52 257	215 307	123 908
Rhein-Sieg-Kreis	128	20 483	2 606	82 180	452 700	191 429
Regierungsbezirk Köln	894	201 878	25 982	932 918	6 479 365	3 320 782
Kreisfreie Städte						
Bottrop	18	3 496	488	15 280	58 682	30 960
Gelsenkirchen	33	6 840	903	38 501	250 978	63 438
Münster	35	8 643	1 189	35 161	175 771	88 698

Noch: **6. Betriebe, Beschäftigte, geleistete Arbeitsstunden, Entgelte und Umsatz des Verarbeitenden Gewerbes sowie des Bergbaus und der Gewinnung von Steinen und Erden nach Verwaltungsbezirken**
Berichtsmonat Januar 2022

Verwaltungsbezirk	Betriebe	Beschäftigte	Geleistete Arbeits- stunden	Entgelte	Gesamtumsatz	
					insgesamt	darunter Auslands- umsatz
	Anzahl		1 000	1 000 EUR		
Kreise						
Borken	202	34 741	4 562	122 741	634 417	251 212
Coesfeld	73	11 921	1 621	41 802	348 990	124 059
Recklinghausen	95	21 611	2 894	92 301	791 236	433 470
Steinfurt	166	32 719	4 294	118 785	722 424	310 212
Warendorf	104	28 212	3 484	124 370	844 184	218 012
Regierungsbezirk Münster	726	148 183	19 435	588 941	3 826 681	1 520 060
Kreisfreie Stadt						
Bielefeld	83	19 414	2 356	78 216	326 596	135 788
Kreise						
Gütersloh	204	62 903	7 926	231 723	1 577 668	698 293
Herford	141	26 134	3 445	91 798	572 248	211 652
Höxter	53	8 184	1 038	27 202	151 179	52 764
Lippe	115	27 311	3 429	110 630	651 052	351 735
Minden-Lübbecke	140	28 875	3 849	107 982	569 142	220 721
Paderborn	115	24 004	3 031	93 776	418 520	158 640
Regierungsbezirk Detmold	851	196 825	25 074	741 326	4 266 405	1 829 594
Kreisfreie Städte						
Bochum	67	12 580	1 613	54 867	313 512	118 714
Dortmund	79	18 053	2 304	86 100	467 304	241 357
Hagen	63	10 850	1 324	50 111	481 805	171 897
Hamm	42	8 071	1 028	29 296	228 095	77 397
Herne	22	4 326	551	18 341	87 042	55 929
Kreise						
Ennepe-Ruhr-Kreis	142	24 237	3 097	103 829	579 510	258 518
Hochsauerlandkreis	134	27 671	3 468	100 856	569 383	230 613
Märkischer Kreis	295	54 207	6 828	217 323	1 276 696	544 292
Olpe	116	22 311	2 775	81 677	556 328	197 510
Siegen-Wittgenstein	143	30 777	3 806	121 622	671 218	292 722
Soest	112	27 228	3 483	118 852	708 343	344 519
Unna	102	20 017	2 546	82 020	550 958	214 015
Regierungsbezirk Arnsberg	1 317	260 328	32 824	1 064 895	6 490 193	2 747 483
Land Nordrhein-Westfalen	4 858	1 055 577	134 894	4 545 588	27 851 359	12 708 028

7. Betriebe, Beschäftigte und Umsatz in Nordrhein-Westfalen nach fachlichen Betriebsteilen

Systematik-Nr.	Wirtschaftszweig a = Januar 2022 b = Veränderung gegenüber gleichem Vorjahreszeitraum in %	Betriebs- teile	Beschäftigte	Umsatz			
				insgesamt	darunter Auslandsumsatz		
					1 000 EUR	%	
		Anzahl					
B	Bergbau und Gewinnung von Steinen und Erden	a	44	5 912	54 273	12 275	22,6
		b	–	–18,5	+3,9	+28,4	x
05	Kohlenbergbau	a	7	3 195	.	.	.
		b	–	–30,4	.	.	x
06	Gewinnung von Erdöl und Erdgas	a	–	–	–	–	–
		b	–	–	–	–	–
07	Erzbergbau	a	1
		b	–	.	.	.	x
08	Gewinnung von Steinen und Erden, sonstiger Bergbau	a	35	.	34 621	7 617	22,0
		b	–	.	+25,1	+46,2	x
09	Erbringung von Dienstleistungen für den Bergbau und für die Gewinnung von Steinen und Erden	a	1
		b	–	.	.	.	x
C	Verarbeitendes Gewerbe	a	7 135	1 011 158	23 584 098	10 647 935	45,1
		b	–2,4	–0,5	+16,8	+16,8	x
10	Herstellung von Nahrungs- und Futtermitteln	a	572	89 312	2 218 901	544 781	24,6
		b	–4,8	–0,7	+7,3	+15,3	x
10.1	Schlachten und Fleischverarbeitung	a	119	26 660	699 428	122 494	17,5
		b	–19,0	–7,0	–6,2	+2,3	x
10.3	Obst- und Gemüseverarbeitung	a	46	5 648	211 147	46 436	22,0
		b	–2,1	+0,9	+2,6	+22,1	x
10.5	Milchverarbeitung	a	24	3 199	115 292	42 770	37,1
		b	–	–2,5	+16,0	+18,4	x
10.6	Mahl- und Schälmaschinen, Herstellung von Stärke und Stärkeerzeugnissen	a	24	2 178	121 816	41 154	33,8
		b	+4,3	+3,4	+52,0	+41,8	x
10.7	Herstellung von Back- und Teigwaren	a	176	24 278	294 877	25 740	8,7
		b	–0,6	+1,9	+9,9	–8,6	x
10.8	Herstellung von sonstigen Nahrungsmitteln	a	134	23 845	551 368	181 925	33,0
		b	–	+3,4	+13,1	+17,6	x
11	Getränkeherstellung	a	75	7 950	223 181	25 224	11,3
		b	–	–0,5	+4,4	+7,0	x
12	Tabakverarbeitung	a	3	625	19 076	7 920	41,5
		b	–	+0,3	–6,2	+1,8	x
13	Herstellung von Textilien	a	135	13 437	220 415	113 086	51,3
		b	–5,6	–4,4	+2,2	+0,9	x
13.2	Weberei	a	24	2 694	47 680	28 660	60,1
		b	–4,0	–10,6	+12,6	+10,1	x
13.3	Veredlung von Textilien und Bekleidung	a	17	1 585	23 899	9 813	41,1
		b	–	–1,5	+6,9	+8,9	x
13.9	Herstellung von sonstigen Textilwaren	a	88	8 916	144 665	71 910	49,7
		b	–6,4	–2,7	–1,9	–3,8	x
14	Herstellung von Bekleidung	a	25	4 589	94 396	35 369	37,5
		b	–7,4	+14,3	+84,3	+77,1	x
15	Herstellung von Leder, Lederwaren und Schuhen	a	14	1 887	55 085	23 297	42,3
		b	–	+7,3	+37,6	+76,9	x
16	Herstellung von Holz-, Flecht-, Korb- und Korkwaren (ohne Möbel)	a	101	12 576	311 813	105 927	34,0
		b	–1,0	+1,8	+30,6	+46,7	x
17	Herstellung von Papier, Pappe und Waren daraus	a	157	24 139	707 459	288 899	40,8
		b	–3,7	–2,5	+27,9	+29,9	x
17.1	Herstellung von Holz- und Zellstoff, Papier, Karton und Pappe	a	41	6 231	308 279	169 988	55,1
		b	–4,7	–4,5	+44,5	+47,5	x
17.2	Herstellung von Waren aus Papier, Karton und Pappe	a	116	17 908	399 180	118 912	29,8
		b	–3,3	–1,8	+17,4	+10,9	x
18	Herstellung von Druckerzeugnissen; Vervielfältigung von bespielten Ton-, Bild- und Datenträgern	a	131	14 325	214 900	35 111	16,3
		b	–7,1	–0,3	+18,3	+31,7	x

Noch: 7. Betriebe, Beschäftigte und Umsatz in Nordrhein-Westfalen nach fachlichen Betriebsteilen

Systematik-Nr.	Wirtschaftszweig a = Januar 2022 b = Veränderung gegenüber gleichem Vorjahreszeitraum in %	Betriebs- teile	Beschäftigte	Umsatz			
				insgesamt	darunter Auslandsumsatz		
					1 000 EUR	%	
Anzahl			1 000 EUR		%		
19	Kokerei und Mineralölverarbeitung	a	29	5 579	674 475	123 102	18,3
		b	+7,4	+3,0	+53,5	+54,8	x
20	Herstellung von chemischen Erzeugnissen	a	557	92 448	3 970 401	2 309 595	58,2
		b	-1,1	+1,2	+26,8	+25,6	x
20.1	Herstellung von chemischen Grundstoffen, Düngemitteln und Stickstoffverbindungen, Kunststoffen in Primärformen und synthetischem Kautschuk in Primärformen	a	263	51 771	2 779 132	1 641 978	59,1
		b	+1,2	-1,9	+32,5	+32,0	x
20.3	Herstellung von Anstrichmitteln, Druckfarben und Kitten	a	57	8 466	245 909	124 152	50,5
		b	+1,8	+2,9	+18,6	+20,5	x
20.4	Herstellung von Seifen, Wasch-, Reinigungs- und Körper- pflegemitteln sowie von Duftstoffen	a	86	12 204	325 397	153 161	47,1
		b	-6,5	+5,4	+13,3	+9,7	x
20.5	Herstellung von sonstigen chemischen Erzeugnissen	a	130	16 810	538 056	322 480	59,9
		b	-2,3	+8,4	+23,2	+22,6	x
21	Herstellung von pharmazeutischen Erzeugnissen	a	61	12 199	427 720	335 298	78,4
		b	+3,4	-1,2	+9,8	+14,8	x
22	Herstellung von Gummi- und Kunststoffwaren	a	546	63 399	1 080 974	458 757	42,4
		b	-2,7	-1,2	+7,8	+2,6	x
22.1	Herstellung von Gummiwaren	a	51	7 348	124 952	60 296	48,3
		b	-1,9	-14,1	-18,3	-32,2	x
22.2	Herstellung von Kunststoffwaren	a	495	56 051	956 023	398 461	41,7
		b	-2,8	+0,8	+12,5	+11,2	x
23	Herstellung von Glas und Glaswaren, Keramik, Verarbeitung von Steinen und Erden	a	203	24 328	410 730	159 177	38,8
		b	-1,5	+1,1	+11,8	+6,2	x
23.1	Herstellung von Glas und Glaswaren	a	59	9 694	164 754	82 310	50,0
		b	-	+1,0	+15,9	+14,1	x
23.5	Herstellung von Zement, Kalk und gebranntem Gips	a	21	2 013	67 369	15 631	23,2
		b	-	+0,7	+13,1	-2,0	x
23.6	Herstellung von Erzeugnissen aus Beton, Zement und Gips	a	58	5 334	65 179	10 827	16,6
		b	+1,8	+6,3	+7,6	+1,1	x
23.9	Herstellung von Schleifkörpern und Schleifmitteln auf Unterlage sowie sonstigen Erzeugnissen aus nichtmetallischen Mineralien a. n. g.	a	30	3 155	55 577	22 527	40,5
		b	-9,1	-9,1	+2,7	-17,5	x
24	Metallerzeugung und -bearbeitung	a	399	92 208	3 460 407	1 350 033	39,0
		b	-0,5	-1,3	+31,6	+35,8	x
24.2	Herstellung von Stahlrohren, Rohrform-, Rohrver- schluss- und Rohrverbindungsstücken aus Stahl	a	50	12 996	304 663	171 434	56,3
		b	-2,0	-3,0	+39,8	+49,3	x
24.3	Sonstige erste Bearbeitung von Eisen und Stahl	a	103	11 847	581 754	252 379	43,4
		b	-	-0,2	+46,9	+54,8	x
24.4	Erzeugung und erste Bearbeitung von NE-Metallen	a	91	18 731	876 662	345 163	39,4
		b	-1,1	+2,4	+23,9	+28,7	x
24.5	Gießereien	a	111	18 161	299 533	125 770	42,0
		b	+0,9	-3,0	+12,6	+8,3	x
25	Herstellung von Metallerzeugnissen	a	1 205	131 813	2 174 084	848 202	39,0
		b	-2,8	-0,8	+15,2	+13,2	x
25.1	Stahl- und Leichtmetallbau	a	200	19 171	264 883	63 446	24,0
		b	-4,3	+1,0	+18,7	+21,5	x
25.5	Herstellung von Schmiede-, Press-, Zieh- und Stanzteilen, gewalzten Ringen und pulvermetallur- gischen Erzeugnissen	a	185	27 263	535 968	205 699	38,4
		b	-1,1	-2,5	+15,5	+11,4	x
25.6	Oberflächenveredlung und Wärmebehandlung; Mechanik a. n. g.	a	249	20 987	270 242	59 219	21,9
		b	-4,6	-0,9	+14,2	+11,0	x
25.7	Herstellung von Schneidwaren, Werkzeugen, Schlössern und Beschlägen aus unedlen Metallen	a	258	32 780	533 512	279 191	52,3
		b	-2,6	-1,7	+12,1	+17,3	x
25.9	Herstellung von sonstigen Metallwaren	a	264	28 147	519 889	221 365	42,6
		b	-1,1	+0,7	+14,4	+9,1	x

Noch: 7. Betriebe, Beschäftigte und Umsatz in Nordrhein-Westfalen nach fachlichen Betriebsteilen

Systematik-Nr.	Wirtschaftszweig a = Januar 2022 b = Veränderung gegenüber gleichem Vorjahreszeitraum in %		Betriebs- teile	Beschäftigte	Umsatz		
					insgesamt	darunter Auslandsumsatz	
						1 000 EUR	%
			Anzahl				
26	Herstellung von Datenverarbeitungsgeräten, elektronischen und optischen Erzeugnissen	a	233	32 966	707 663	439 584	62,1
		b	+1,3	+3,7	+13,6	+14,9	x
26.3	Herstellung von Geräten und Einrichtungen der Telekommunikationstechnik	a	29	3 855	83 839	36 925	44,0
		b	+3,6	+2,3	+13,1	+35,9	x
26.5	Herstellung von Mess-, Kontroll-, Navigations- u. ä. Instru- menten und Vorrichtungen; Herstellung von Uhren	a	121	15 075	195 327	112 409	57,5
		b	-1,6	+5,2	+9,8	+13,7	x
27	Herstellung von elektrischen Ausrüstungen	a	394	75 152	1 406 941	719 883	51,2
		b	-5,1	+0,5	+16,7	+20,7	x
27.1	Herstellung von Elektromotoren, Generatoren, Transformatoren, Elektrizitätsverteilungs- und -schalteinrichtungen	a	138	19 697	368 314	181 650	49,3
		b	-6,8	-0,7	+25,0	+27,2	x
27.3	Herstellung von Kabeln und elektrischem Installations- material	a	86	25 932	455 407	239 396	52,6
		b	-4,4	+1,5	+10,6	+17,2	x
27.4	Herstellung von elektrischen Lampen und Leuchten	a	44	7 652	148 967	71 551	48,0
		b	-10,2	-9,0	+5,0	+4,9	x
27.5	Herstellung von Haushaltsgeräten	a	29	11 711	243 682	138 915	57,0
		b	-	+7,2	+16,0	+24,6	x
28	Maschinenbau	a	1 108	161 975	2 660 191	1 559 260	58,6
		b	-1,5	-0,7	+6,4	+3,3	x
28.1	Herstellung von nicht wirtschaftszweigspezifischen Maschinen	a	271	53 980	1 058 035	557 279	52,7
		b	-2,5	-0,4	+5,1	+0,9	x
28.4	Herstellung von Werkzeugmaschinen	a	98	13 012	132 786	82 677	62,3
		b	-3,0	-1,9	-7,7	-8,6	x
28.9	Herstellung von Maschinen für sonstige bestimmte Wirt- schaftszweige	a	368	43 649	657 694	433 626	65,9
		b	-1,3	-1,8	+16,0	+13,0	x
29	Herstellung von Kraftwagen und Kraftwagenteilen	a	198	67 338	1 195 233	743 916	62,2
		b	-3,9	-3,1	-0,8	+0,9	x
29.1	Herstellung von Kraftwagen und Kraftwagenmotoren	a	10	20 032	291 306	219 399	75,3
		b	+11,1	+0,9	-13,5	-14,5	x
29.2	Herstellung von Karosserien, Aufbauten und Anhängern	a	42	9 580	266 236	164 614	61,8
		b	-2,3	+4,3	+24,8	+26,4	x
29.3	Herstellung von Teilen und Zubehör für Kraftwagen	a	146	37 726	637 690	359 904	56,4
		b	-5,2	-6,7	-2,7	+2,6	x
30	Sonstiger Fahrzeugbau	a	43	8 551	282 801	82 485	29,2
		b	-6,5	-1,5	+24,4	+4,2	x
30.2	Schienenfahrzeugbau	a	16	5 600	233 970	59 622	25,5
		b	-	-4,1	+25,3	-2,6	x
31	Herstellung von Möbeln	a	178	26 490	558 192	203 614	36,5
		b	-4,8	+0,5	+11,4	+16,7	x
32	Herstellung von sonstigen Waren	a	94	10 175	136 605	48 067	35,2
		b	-2,1	+3,1	+9,4	+16,2	x
32.4	Herstellung von Spielwaren	a	6	1 266	25 372	5 534	21,8
		b	-	+12,0	+106,3	+44,6	x
32.5	Herstellung von medizinischen und zahnmedizinischen Apparaten und Materialien	a	60	7 043	91 257	34 712	38,0
		b	-3,2	+0,4	-5,9	+14,0	x
33	Reparatur und Installation von Maschinen und Ausrüstungen	a	674	37 697	372 454	87 345	23,5
		b	-0,6	-2,7	+0,6	+20,3	x
33.1	Reparatur von Metallerzeugnissen, Maschinen und Ausrüstungen	a	451	23 315	222 084	49 180	22,1
		b	-	-0,4	+10,8	+23,0	x
33.2	Installation von Maschinen und Ausrüstungen a. n. g.	a	223	14 382	150 370	38 166	25,4
		b	-1,8	-6,3	-11,4	+16,9	x
	Insgesamt	a	7 179	1 017 070	23 638 371	10 660 210	45,1
		b	-2,4	-0,6	+16,8	+16,8	x

Veröffentlichungen zur Entwicklung und Struktur im Verarbeitenden Gewerbe sowie im Bergbau und bei der Gewinnung von Steinen und Erden

Betriebsergebnisse

– monatlich

Inhalt: Betriebe, Beschäftigte, Arbeitsstunden, Entgelte und Umsätze in Nordrhein-Westfalen nach Wirtschaftszweigen und nach Regierungsbezirken sowie kreisfreien Städten und Kreisen insgesamt; aktuellste Produktions- und Auftragseingangsindizes nach Wirtschaftszweigen in Nordrhein-Westfalen. Betriebe, Beschäftigte und Umsatz in Nordrhein-Westfalen nach fachlichen Betriebsteilen.

Artikelnummer: E133

– jährlich

Inhalt: Betriebe, Beschäftigte, Arbeitsstunden, Entgelte und Umsätze in Nordrhein-Westfalen nach Wirtschaftszweigen und nach Regierungsbezirken sowie kreisfreien Städten und Kreisen. Betriebe, Beschäftigte, Entgelte und Umsatz in Nordrhein-Westfalen nach Wirtschaftszweigen und Größenklassen.

Artikelnummer: E123

Produktion

Inhalt: Zum Absatz bestimmte Produktion, nach Güterabteilungen und Güterklassen.

Artikelnummer: E153

Unternehmens- und Betriebsergebnisse – Investitionen

– jährlich

Inhalt: Unternehmen, Beschäftigte und Umsatz, Investitionen der Unternehmen nach Wirtschaftszweigen und Unternehmens- bzw. Betriebsgrößenklassen; Investitionen der Betriebe nach Wirtschaftszweigen, Betriebs- und Umsatzgrößenklassen. Jährliche Ergebnisse für Gemeinden.

Artikelnummer: E163

Weitere Auskünfte zu diesen Veröffentlichungen erteilt Ihnen gerne der statistische Auskunftsdienst unter der Telefon-Nr. 0211 9449-2495 oder per E-Mail unter statistik-info@it.nrw.de.