



und Erden. . .	2	x	.	.	1200	Tabakerzeugnisse (ohne Abfälle)	5	x	
rdgas-	-	-	-	-	1299	Veredlung von Erzeugnissen dieser Güter-	-	-	
ergbau	2	x	.	.	13	Textilien	237	x	
und Erden. . .	92	x	4 232 700	32	1310	Textile Spinnstoffe und Garne.	kg	10	17 099 206
	22	x	196 962	7	1320	Gewebe.	kg	43	69 407 753
	157	x	4 410 627	31	1330	Textilveredlung.		48	x
	10	x	9 609 047	5	1391	Gewirke und Gestricke.		12	x
erzeugnisse .	6	x	148 319	14	1392	Konfektionierte Textilwaren (ohne Bekleidung)		70	x
oren,	12	x	495 480	26	1393	Teppiche und textile Fußbodenbeläge,			
. g.	42	x	1 211 722	36	1394	auch konfektionierte	kg	14	36 845 082
	11	.	2 885 581	30	1395	Sellerwaren	kg	4	3 029 310
	4	.	97 467	16	1396	Vliesstoffe (auch getränkt, bestrichen, überzogen			
peiseeis)	27	x	1 342 737	8	1399	oder mit Lagen versehen) und Erzeugnisse			
	4	x	85 542 600	10	14	daraus (ohne Bekleidung).	kg	12	49 308 780
	26	x	577 201	19	1411	Technische Textilien		65	x
	13	x	460 971	42	1412	Sonstige Textilwaren, a. n. g.		5	x
	508	x	3 186 592	26	1413	Bekleidung	49	x	
	55	.	.	.	1414	Bekleidung aus Leder oder rekonstituiertem			
	2	.	.	.	1419	Leder (einschl. Mänteln) (ohne Bekleidungs-			
	7	.	.	.	1420	zubehör, Schuhe und Kopfbedeckungen)			
	41	.	605 557 331	30	1431	Arbeits- und Berufsbekleidung	St	11	1 075 085
	11	.	124 048 886	26	1439	Sonstige Oberbekleidung (ohne Arbeits-			
	24	x	474 688	17	1499	und Berufsbekleidung).	St	19	5 795 500
	24	x	465 843	18	1511	Wäsche.		11	x
ereitungen,	2	.	.	.	1512	Bekleidung und Bekleidungszubehör, a. n. g.		12	x
n oder zum	61	x	786 590	12	1520	Pelzwaren		-	-
inem Inhalt	29	x	453 031	12	1599	Strumpfwaren.		4	x
	26	.	.	.		Bekleidung a. n. g., aus Gewirken oder Gestricken	St	4	.
ereitet		.	.	.		Veredlung von Erzeugnissen dieser Güterab-			
Güter-		.	.	.		teilung (ohne Bekleidung aus textilen Stoffen)		2	x
		.	.	.		Leder und Lederwaren		33	x
		.	.	.		Leder und Lederfaserstoff; zugerichtete			
		.	.	.		und gefärbte Felle		4	x
		.	.	.		Lederwaren (ohne Lederbekleidung und Schuhe)		16	x
		.	.	.		Schuhe		13	x
		.	.	.		Veredlung von Erzeugnissen dieser Güter-			
		.	.	.		abteilung			

Statistische Berichte

Verarbeitendes Gewerbe sowie Bergbau und Gewinnung von Steinen und Erden in Nordrhein-Westfalen

Dezember 2021



Verarbeitendes Gewerbe sowie Bergbau und Gewinnung von Steinen und Erden in Nordrhein-Westfalen

Dezember 2021

Herausgegeben von
Information und Technik Nordrhein-Westfalen, Statistisches Landesamt
Mauerstraße 51, 40476 Düsseldorf • Postfach 10 11 05, 40002 Düsseldorf
Telefon +49211 9449-01 • Telefax +49211 9449-8000
Internet: <http://www.it.nrw>
E-Mail: poststelle@it.nrw.de

Erschienen im Februar 2022

Alle Statistischen Berichte finden Sie als PDF-Datei zum kostenlosen
Download in unserer Internet-Rubrik Aktuell / Publikationen.
© Information und Technik NRW, Düsseldorf, 2022
Auszugsweise Vervielfältigung und Verbreitung mit Quellenangabe gestattet.

Inhalt

	Seite
Vorbemerkungen	4
Erläuterungen	4
Methodische Hinweise	5
Definitionen	5
Systematiken	6
Veröffentlichungen	6
Klassifikation der Wirtschaftszweige	8
 Tabellenteil	
1. Übersicht über die wirtschaftliche Entwicklung in Nordrhein-Westfalen 2009 – 2021	18
Grafiken <i>Auftragseingangindex</i>	19
2. Auftragseingangindex im Verarbeitenden Gewerbe in Nordrhein-Westfalen	22
Grafiken <i>Produktionsindex</i>	28
3. Produktionsindex im Verarbeitenden Gewerbe sowie Bergbau und Gewinnung von Steinen und Erden in Nordrhein-Westfalen	31
4. Betriebe, Beschäftigte, geleistete Arbeitsstunden, Entgelte und Umsatz in Nordrhein-Westfalen nach Wirtschaftszweigen	32
5. Umsatz in Nordrhein-Westfalen nach Wirtschaftszweigen	35
6. Betriebe, Beschäftigte, geleistete Arbeitsstunden, Entgelte und Umsatz des Verarbeitenden Gewerbes sowie des Bergbaus und der Gewinnung von Steinen und Erden nach kreisfreien Städten und Kreisen	38
7. Betriebe, Beschäftigte und Umsatz in Nordrhein-Westfalen nach fachlichen Betriebsteilen	40

Vorbemerkungen

Mit Beginn des Berichtsmonats Januar 2009 wurde die Klassifikation der Wirtschaftszweige, Ausgabe 2003 (WZ 2003) durch die Klassifikation der Wirtschaftszweige, Ausgabe 2008 (WZ 2008) abgelöst. Die WZ 2008 ist das Ergebnis einer generellen Aktualisierung der Klassifikation der Wirtschaftszweige, Ausgabe 2003. Sie basiert auf der statistischen Systematik der Wirtschaftszweige in der Europäischen Gemeinschaft (NACE Rev. 2), die mit der Verordnung (EG) Nr. 1893/2006 des Europäischen Parlaments und des Rates vom 20. Dezember 2006 (ABl. EG Nr. L 393 S. 1) veröffentlicht wurde, und ihrerseits auf der Internationalen Systematik der Wirtschaftszweige (ISIC Rev. 4) der Vereinten Nationen aufbaut.

Die Klassifikation der Wirtschaftszweige, Ausgabe 2008 ist gleichzeitig maßgebend für die Abgrenzung des Wirtschaftssektors Verarbeitendes Gewerbe sowie Bergbau und Gewinnung von Steinen und Erden und hat damit Auswirkungen auf die Zusammensetzung der Berichtskreise der Statistiken dieses Bereichs.

Das Verarbeitende Gewerbe wird dabei nicht nur intern neu gegliedert, sondern es wird auch insgesamt neu abgegrenzt. So werden einige Tätigkeiten, die bisher dem Verarbeitenden Gewerbe zugeordnet waren, künftig aus den Erhebungen in diesen Bereichen herausfallen, andere Tätigkeiten dagegen werden neu aufgenommen. Die Neuzuordnungen des „Verlagswesens“ und des „Recyclings“ in Bereiche außerhalb des Verarbeitenden Gewerbes sind dabei besonders gravierend. Ebenfalls von großer Bedeutung ist die Trennung zwischen der „Herstellung“ von Investitionsgütern und deren „Reparatur und Installation“. Zu diesem Zweck wurde eine separate Abteilung innerhalb des Verarbeitenden Gewerbes „Reparatur und Installation von Maschinen und Ausrüstungen“ gebildet. Daneben gibt es eine Reihe von Änderungen im Detail der Klassifikation wie z. B. die Schaffung eigener Abteilungen für die „Getränkeherstellung“ und die „Herstellung von pharmazeutischen Erzeugnissen“ (siehe Klassifikation der Wirtschaftszweige Ausgabe 2008 (WZ 2008) S. 8 ff.).

Darüber hinaus wurden zwei methodische Änderungen bei der Klassifizierung vorgenommen. Zum Einen ändert sich die Zuordnung der sogenannten **Converter**. Dabei handelt es sich um Betriebe oder Unternehmen ohne eigene Warenproduktion, die fremd bezogene Waren im eigenen Namen verkaufen und zusätzlich die gewerblichen Schutzrechte an den Produkten besitzen. Diese Converter wurden bislang so klassifiziert, als hätten sie die Waren selbst hergestellt. Nach der WZ 2008 werden diese Einheiten nun nicht mehr als Hersteller von Waren behandelt. Sie gehören künftig i. d. R. zum Handel. Lohnauftraggeber (also Einheiten, die einem Dritten das wesentliche Inputmaterial unentgeltlich zur Bearbeitung bereitstellen) werden dagegen weiterhin wie Hersteller klassifiziert.

Zum Anderen erfolgt in Fällen **vertikaler Integration**, bei der verschiedene Produktionsstufen nacheinander von derselben Einheit ausgeführt werden und der aus einem Produktionsprozess hervorgegangene Output als Input für die nächste Stufe dient, die Klassifizierung entsprechend der Produktionsstufe,

die den größten Beitrag zur Wertschöpfung der Einheit leistet (und nicht mehr wie bisher nach dem Output der letzten Produktionsstufe).

Erläuterungen

Ziel der Statistik

Die monatlichen Erhebungen des Verarbeitenden Gewerbes sowie des Bergbaus und der Gewinnung von Steinen und Erden stellen kurzfristig Daten über die konjunkturelle Entwicklung dieses Wirtschaftsbereichs in wirtschaftssystematischer und regionaler Gliederung zur Verfügung. Die Ergebnisse der Statistiken sind wichtiges Material für die Arbeiten der gesetzgebenden Körperschaften, der Bundes- und Landesregierungen, der Verbände, Kammern sowie sonstigen Institutionen und bilden eine unentbehrliche Grundlage für zahlreiche wirtschaftspolitische Entscheidungen.

Rechtsgrundlage

Rechtsgrundlage für die Erhebungen im Verarbeitenden Gewerbe sowie im Bergbau und in der Gewinnung von Steinen und Erden ist das Gesetz über die Statistik im Produzierenden Gewerbe (ProdGewStatG) in der Fassung der Bekanntmachung vom 21. März 2002 (BGBl. I S. 1181), zuletzt geändert durch Artikel 271 der Verordnung vom 31. August 2015 (BGBl. I S. 1474) in Verbindung mit dem Gesetz über die Statistik für Bundeszwecke (Bundesstatistikgesetz – BStatG) vom 22. Januar 1987 (BGBl. I S. 462, 565) in der Fassung der Bekanntmachung vom 20. Oktober 2016 (BGBl. I S. 2394).

Berichtskreis

Monatsbericht für Betriebe des Verarbeitenden Gewerbes sowie des Bergbaus und der Gewinnung von Steinen und Erden

Der Berichtskreis des Monatsberichtes umfasst seit Januar 2007 alle Betriebe des Wirtschaftsbereichs Verarbeitendes Gewerbe sowie Bergbau und Gewinnung von Steinen und Erden mit mindestens 50 tätigen Personen, unabhängig davon, ob diese Betriebe zu Unternehmen dieses Wirtschaftsbereichs gehören, oder zu Unternehmen, deren wirtschaftlicher Schwerpunkt außerhalb des Produzierenden Gewerbes liegt.

Am 1. Januar 2007 trat Artikel 10 des Ersten Gesetzes zum Abbau bürokratischer Hemmnisse insbesondere in der mittelständischen Wirtschaft vom 22. August 2006 (BGBl. I S. 1970) in Kraft, durch den das Gesetz über die Statistik im Produzierenden Gewerbe geändert wurde. Wurden in der Vergangenheit beim Monatsbericht im Verarbeitenden Gewerbe alle Betriebe von Unternehmen mit 20 und mehr tätigen Personen

befragt, so sind ab dem Berichtsmonat Januar 2007 nur noch Betriebe mit 50 und mehr tätigen Personen einbezogen. Mit dieser Maßnahme wird eine deutliche Entlastung insbesondere der kleinen und mittleren Unternehmen von statistischen Auskunftspflichten erreicht. Die unterhalb dieser neuen Abschneidegrenze liegenden Betriebe werden ab dem Berichtsjahr 2007 nur noch im neu eingeführten Jahresbericht für Betriebe im Verarbeitenden Gewerbe nach den tätigen Personen, den Entgelten (Lohn- und Gehaltssummen) sowie dem Umsatz befragt. Dieser Bericht stellt sicher, dass die für regionale Strukturuntersuchungen notwendigen Informationen im bisherigen Umfang und in bisheriger Qualität zumindest jährlich zur Verfügung stehen.

Methodische Hinweise

Die Merkmale „Umsatz“ und „Beschäftigte“ werden nach fachlichen Betriebsteilen erhoben und sowohl für Betriebe als auch für fachliche Betriebsteile aufbereitet. Die beiden übrigen Merkmale „Arbeitsstunden“ und „Bruttoentgelte“ werden nur für den gesamten Betrieb (einschl. der sonstigen Betriebsteile) erhoben. Das Merkmal „Auftragseingang“ wird nur für ausgewählte Wirtschaftszweige nach fachlichen Betriebsteilen erhoben. Es dient ausschließlich zur Berechnung der Auftragseingangsindizes. Hinsichtlich der Darstellung der Ergebnisse wird bei den Merkmalen Beschäftigte und Umsätze zwischen einem Nachweis nach fachlichen Betriebsteilen und nach Betrieben unterschieden. Beim Nachweis nach Betrieben werden alle Angaben eines kombinierten Betriebes (örtliche Einheit mit Betriebsteilen in mehreren Wirtschaftszweigen der WZ 2008) unter dem Wirtschaftszweig nachgewiesen, bei dem der Schwerpunkt der wirtschaftlichen Tätigkeit des Betriebes liegt.

Mit dem Berichtsmonat Januar 2018 wird die Berechnung des Auftragseingangsindex, auf das Basisjahr 2015 umgestellt und des Produktionsindex mit dem September 2018. Für Vergleichszwecke wurden frühere Ergebnisse auf die neue Basis umgerechnet. Hier publizierte Ergebnisse sind daher mit früheren Veröffentlichungen nur bedingt vergleichbar.

Definitionen

Betrieb

Ein Betrieb ist ein an einem Standort gelegenes Unternehmen oder ein Teil eines Unternehmens (z. B. Werk, Fabrikationsstätte), wenn an diesem Ort oder von diesem Ort aus Wirtschaftstätigkeiten ausgeübt werden, für die i. d. R. eine oder mehrere Personen im Auftrag desselben Unternehmens arbeiten.

Ein Unternehmen ist die kleinste rechtlich selbstständige Einheit, die aus handels- oder steuerrechtlichen Gründen Bücher führt.

Beschäftigte

Alle Personen, die am Ende des Monats in einem arbeitsrechtlichen Verhältnis zum Betrieb stehen (einschl. Heim-, Saison- und Aushilfsarbeiter/-innen sowie Teilzeitbeschäftigte unabhängig von der Anzahl der im Berichtsmonat geleisteten Stunden), tätige (Mit)inhaberinnen und -inhaber sowie unbezahlt mithelfende Familienangehörige, soweit sie mindestens ein Drittel der üblichen Arbeitszeit im Betrieb tätig sind.

Aufgrund der Organisationsreform in der gesetzlichen Rentenversicherung ist ab dem Jahr 2005 die Unterscheidung zwischen Arbeiter/-innen und Angestellten aufgehoben. Aus diesem Grunde werden ab Januar 2006 die Angaben zu Arbeiter/-innen und Löhnen nicht mehr separat erhoben. In den Ergebnissen dargestellt werden nur noch die Beschäftigten insgesamt sowie die Entgelte (früher: Bruttolohn und -gehaltssumme).

Geleistete Arbeitsstunden

Alle tatsächlich geleisteten (nicht die bezahlten) Stunden aller tätigen Personen.

Entgelte

Summe der Bruttobezüge ohne Arbeitgeberanteile zur Sozialversicherung, jedoch einschließlich Lohn- und Gehaltzuschlägen (auch Gratifikationen, Erfindergelder sowie Provisionen, Tantiemen usw.). Vergütungen für gewerblich und kaufmännisch Auszubildende sind enthalten. Nicht erfasst werden allgemeine soziale Aufwendungen sowie Vergütungen, die als Spesenersatz anzusehen sind.

Gesamtumsatz

Umsatz aus Eigenerzeugung, baugewerblicher Umsatz sowie Umsatz aus Handelsware und sonstigen nicht industriellen Tätigkeiten (wie Erlöse aus Vermietung und Verpachtung, Provisionseinnahmen, Erlöse aus Transportleistungen für Dritte und aus dem Verkauf von eigenen landwirtschaftlichen Erzeugnissen). Als Umsatz gilt die Summe der Rechnungsendbeträge (ohne Umsatzsteuer) einschließlich etwa darin enthaltener Verbrauchsteuern sowie der Kosten für Fracht, Transportversicherung, Porto, Verpackung und Spesen, auch wenn diese gesondert in Rechnung gestellt werden. Bei der Darstellung nach fachlichen Betriebsteilen handelt es sich ausschließlich um den Umsatz aus Eigenerzeugung.

Auslandsumsatz

Direkte Lieferungen und Leistungen an Empfänger, die im Ausland ansässig sind, sowie Lieferungen an Exporteure, die die bestellten Waren ohne Be- und Verarbeitung in das Ausland ausführen. Zusätzlich zum „Auslandsumsatz insgesamt“ wird der „Auslandsumsatz mit den Ländern der Eurozone“ veröffentlicht. Das sind die Länder der Europäischen Union, die den EURO als gemeinsame Währung eingeführt haben. Im Einzelnen sind das die Umsätze mit Belgien, Estland, Finnland, Frankreich, Griechenland, Irland, Italien, Lettland, Litauen, Luxemburg, Malta, den Niederlanden, Österreich, Portugal, Slowakei, Slowenien, Spanien und Zypern.

AuftragseingangsindeX

Der Nachweis der AuftragseingangsindeX erfolgt für ausgewählte Wirtschaftszweige des Verarbeitenden Gewerbes nach der Klassifikation der Wirtschaftszweige, Ausgabe 2008 (WZ 2008) und vier Hauptgruppen. Die Ergebnisse werden sowohl in nominalen (Wert-) als auch realen (Volumen-)Indizes dargestellt. Zur Berechnung des realen AuftragseingangsindeX werden Preisindizes für gewerbliche Produkte (Inlands-Auftragseingänge) sowie Preisindizes für die Ausfuhr (Auslands-Auftragseingänge) verwendet. Die Berechnung der AuftragseingangsindeX basiert auf den Ergebnissen des Monatsberichts für Betriebe des Verarbeitenden Gewerbes sowie des Bergbaus und der Gewinnung von Steinen und Erden. Es handelt sich bei den Auftragseingängen um den Wert (ohne Umsatzsteuer, aber ggf. einschl. Verbrauchsteuern) aller im Berichtsmonat eingegangenen und vom Betrieb fest akzeptierten Aufträge auf Lieferung selbst hergestellter (bzw. im Lohnauftrag gefertigter) Produkte.

ProduktionsindeX

Der ProduktionsindeX zeigt – unbeeinflusst von Preisveränderungen und Kalenderunregelmäßigkeiten – kurzfristig die Entwicklung der Produktionsleistung der einzelnen Wirtschaftszweige und des gesamten Produzierenden Gewerbes auf. Der Nachweis des ProduktionsindeX erfolgt nach der Klassifikation der Wirtschaftszweige, Ausgabe 2008 (WZ 2008) und Hauptgruppen. Die Berechnung des ProduktionsindeX basiert im wesentlichen auf den Ergebnissen der monatlichen Produktionserhebung bei Betrieben mit mindestens 50 Beschäftigten. Nach dem gleichen Konzept wird zusätzlich ein vierteljährlicher ProduktionsindeX durch Aggregation der drei Monatsmeldungen der Betriebe des Verarbeitenden Gewerbes mit 50 und mehr Beschäftigten und der Produktionsdaten der übrigen vierteljährlich meldepflichtigen Betriebe von Unternehmen mit in der Regel 20 und mehr Beschäftigten des Produzierenden Gewerbes berechnet. Zur Verbesserung der Qualität der monatlichen Produktionsindizes werden diese nachträglich für jeden Wirtschaftszweig an das Niveau des entsprechenden vierteljährlichen ProduktionsindeX angeglichen.

Systematiken

Die Darstellung aller Ergebnisse erfolgt in der Gliederung der Klassifikation der Wirtschaftszweige, Ausgabe 2008 (WZ 2008). Ausschließlich für die Darstellung der Indizes werden Hauptgruppen durch die direkte Zuordnung der Wirtschaftszweige (= Dreisteller der Systematik) der WZ 2008 zu den Bereichen

VO	= Vorleistungsgüterproduzenten
IG	= Investitionsgüterproduzenten
GG	= Gebrauchsgüterproduzenten
VG	= Verbrauchsgüterproduzenten
EN	= Energie

gebildet (siehe Klassifikation der Wirtschaftszweige Ausgabe 2008 (WZ 2008) S. 8 ff.).

Veröffentlichungen

Ergebnisse für das Bundesgebiet über den Bereich Verarbeitendes Gewerbe sowie Bergbau und Gewinnung von Steinen und Erden werden vom Statistischen Bundesamt (www.destatis.de) in der Fachserie 4, Reihe 4 veröffentlicht.

Aktuelle Ergebnisse – auch von anderen Bundesländern – werden im Internet unter www.statistikportal.de veröffentlicht. Dort kann über die GENESIS Datenbank auch auf ausgewählte Ergebnisse für alle Länder sowie alle Stadt- und Landkreise zugegriffen werden.

Jährliche Strukturergebnisse aller Betriebe von Unternehmen mit 20 und mehr tätigen Personen werden (auch für Regierungsbezirke und Kreise) im Statistischen Bericht E 12 3 „Betriebsergebnisse; Beschäftigte, Entgelte und Umsatz (Artikelnummer: E 12 3)“ veröffentlicht.

Zeichenerklärung

(nach DIN 55 301)

0	weniger als die Hälfte von 1 in der letzten besetzten Stelle, jedoch mehr als nichts
–	nichts vorhanden (genau null)
.	Zahlenwert unbekannt oder geheim zu halten
x	Tabellenfach gesperrt, weil Aussage nicht sinnvoll
/	berichtigte Zahl

**Wirtschaftszweige des Verarbeitenden Gewerbes sowie
des Bergbaus und der Gewinnung von Steinen und Erden**
aus: **Klassifikation der Wirtschaftszweige Ausgabe 2008 (WZ 2008)**

Abteilung — Gruppe — Klasse	Bezeichnung	Haupt gruppe
Abschnitt B	Bergbau und Gewinnung von Steinen und Erden	
05	Kohlenbergbau	
05.1	Steinkohlenbergbau	EN
05.10	Steinkohlenbergbau	
05.2	Braunkohlenbergbau	EN
05.20	Braunkohlenbergbau	
06	Gewinnung von Erdöl und Erdgas	
06.1	Gewinnung von Erdöl	EN
06.10	Gewinnung von Erdöl	
06.2	Gewinnung von Erdgas	EN
06.20	Gewinnung von Erdgas	
07	Erzbergbau	
07.1	Eisenerzbergbau	VO
07.10	Eisenerzbergbau	
07.2	NE-Metallerzbergbau	VO
07.21	Bergbau auf Uran- und Thoriumerze	
07.29	Sonstiger NE-Metallerzbergbau	
08	Gewinnung von Steinen und Erden, sonstiger Bergbau	
08.1	Gewinnung von Natursteinen, Kies, Sand, Ton und Kaolin	VO
08.11	Gewinnung von Naturwerksteinen und Natursteinen, Kalk- und Gipsstein, Kreide und Schiefer	
08.12	Gewinnung von Kies, Sand, Ton und Kaolin	
08.9	Sonstiger Bergbau; Gewinnung von Steinen und Erden a. n. g.	VO
08.91	Bergbau auf chemische und Düngemittelminerale	
08.92	Torfgewinnung	
08.93	Gewinnung von Salz	
08.99	Gewinnung von Steinen und Erden a. n. g.	
09	Erbringung von Dienstleistungen für den Bergbau und für die Gewinnung von Steinen und Erden	
09.1	Erbringung von Dienstleistungen für die Gewinnung von Erdöl und Erdgas	VO
09.10	Erbringung von Dienstleistungen für die Gewinnung von Erdöl und Erdgas	
09.9	Erbringung von Dienstleistungen für den sonstigen Bergbau und die Gewinnung von Steinen und Erden	VO
09.90	Erbringung von Dienstleistungen für den sonstigen Bergbau und die Gewinnung von Steinen und Erden	
Abschnitt C	Verarbeitendes Gewerbe	
10	Herstellung von Nahrungs- und Futtermitteln	
10.1	Schlachten und Fleischverarbeitung	VG
10.11	Schlachten (ohne Schlachten von Geflügel)	
10.12	Schlachten von Geflügel	
10.13	Fleischverarbeitung	
10.2	Fischverarbeitung	VG
10.20	Fischverarbeitung	

Noch: **Wirtschaftszweige des Verarbeitenden Gewerbes sowie
des Bergbaus und der Gewinnung von Steinen und Erden**
aus: **Klassifikation der Wirtschaftszweige Ausgabe 2008 (WZ 2008)**

Abteilung — Gruppe — Klasse	Bezeichnung	Haupt gruppe
noch: Abschnitt C	Verarbeitendes Gewerbe	
10.3	Obst- und Gemüseverarbeitung	VG
10.31	Kartoffelverarbeitung	
10.32	Herstellung von Frucht- und Gemüsesäften	
10.39	Sonstige Verarbeitung von Obst und Gemüse	
10.4	Herstellung von pflanzlichen und tierischen Ölen und Fetten	VG
10.41	Herstellung von Ölen und Fetten (ohne Margarine u. ä. Nahrungsfette)	
10.42	Herstellung von Margarine u. ä. Nahrungsfetten	
10.5	Milchverarbeitung	VG
10.51	Milchverarbeitung (ohne Herstellung von Speiseeis)	
10.52	Herstellung von Speiseeis	
10.6	Mahl- und Schäl­müh­len, Herstellung von Stärke und Stärkeerzeugnissen	VO
10.61	Mahl- und Schäl­müh­len	
10.62	Herstellung von Stärke und Stärkeerzeugnissen	
10.7	Herstellung von Back- und Teigwaren	VG
10.71	Herstellung von Backwaren (ohne Dauerbackwaren)	
10.72	Herstellung von Dauerbackwaren	
10.73	Herstellung von Teigwaren	
10.8	Herstellung von sonstigen Nahrungsmitteln	VG
10.81	Herstellung von Zucker	
10.82	Herstellung von Süßwaren (ohne Dauerbackwaren)	
10.83	Verarbeitung von Kaffee und Tee, Herstellung von Kaffee-Ersatz	
10.84	Herstellung von Würzmitteln und Soßen	
10.85	Herstellung von Fertiggerichten	
10.86	Herstellung von homogenisierten und diätetischen Nahrungsmitteln	
10.89	Herstellung von sonstigen Nahrungsmitteln a. n. g.	
10.9	Herstellung von Futtermitteln	VO
10.91	Herstellung von Futtermitteln für Nutztiere	
10.92	Herstellung von Futtermitteln für sonstige Tiere	
11	Getränkeherstellung	
11.0	Getränkeherstellung	VG
11.01	Herstellung von Spirituosen	
11.02	Herstellung von Traubenwein	
11.03	Herstellung von Apfelwein und anderen Fruchtweinen	
11.04	Herstellung von Wermutwein und sonstigen aromatisierten Weinen	
11.05	Herstellung von Bier	
11.06	Herstellung von Malz	
11.07	Herstellung von Erfrischungsgetränken; Gewinnung natürlicher Mineralwässer	
12	Tabakverarbeitung	
12.0	Tabakverarbeitung	VG
12.00	Tabakverarbeitung	
13	Herstellung von Textilien	
13.1	Spinnstoffaufbereitung und Spinnerei	VO
13.10	Spinnstoffaufbereitung und Spinnerei	
13.2	Weberei	VO
13.20	Weberei	

Noch: **Wirtschaftszweige des Verarbeitenden Gewerbes sowie
des Bergbaus und der Gewinnung von Steinen und Erden**
aus: **Klassifikation der Wirtschaftszweige Ausgabe 2008 (WZ 2008)**

Abteilung — Gruppe — Klasse	Bezeichnung	Haupt gruppe
noch: Abschnitt C	Verarbeitendes Gewerbe	
13.3	Veredlung von Textilien und Bekleidung	VO
13.30	Veredlung von Textilien und Bekleidung	
13.9	Herstellung von sonstigen Textilwaren	VG
13.91	Herstellung von gewirktem und gestricktem Stoff	
13.92	Herstellung von konfektionierten Textilwaren (ohne Bekleidung)	
13.93	Herstellung von Teppichen	
13.94	Herstellung von Seilerwaren	
13.95	Herstellung von Vliesstoff und Erzeugnissen daraus (ohne Bekleidung)	
13.96	Herstellung von technischen Textilien	
13.99	Herstellung von sonstigen Textilwaren a. n. g.	
14	Herstellung von Bekleidung	
14.1	Herstellung von Bekleidung (ohne Pelzbekleidung)	VG
14.11	Herstellung von Lederbekleidung	
14.12	Herstellung von Arbeits- und Berufsbekleidung	
14.13	Herstellung von sonstiger Oberbekleidung	
14.14	Herstellung von Wäsche	
14.19	Herstellung von sonstiger Bekleidung und Bekleidungszubehör a. n. g.	
14.2	Herstellung von Pelzwaren	VG
14.20	Herstellung von Pelzwaren	
14.3	Herstellung von Bekleidung aus gewirktem und gestricktem Stoff	VG
14.31	Herstellung von Strumpfwaren	
14.39	Herstellung von sonstiger Bekleidung aus gewirktem und gestricktem Stoff	
15	Herstellung von Leder, Lederwaren und Schuhen	
15.1	Herstellung von Leder und Lederwaren (ohne Herstellung von Lederbekleidung)	VG
15.11	Herstellung von Leder und Lederfaserstoff; Zurichtung und Färben von Fellen	
15.12	Lederverarbeitung (ohne Herstellung von Lederbekleidung)	
15.2	Herstellung von Schuhen	VG
15.20	Herstellung von Schuhen	
16	Herstellung von Holz-, Flecht-, Korb- und Korkwaren (ohne Möbel)	
16.1	Säge-, Hobel- und Holzimprägnierwerke	VO
16.10	Säge-, Hobel- und Holzimprägnierwerke	
16.2	Herstellung von sonstigen Holz-, Kork-, Flecht- und Korbwaren (ohne Möbel)	VO
16.21	Herstellung von Furnier-, Sperrholz-, Holzfasern- und Holzspanplatten	
16.22	Herstellung von Parketttafeln	
16.23	Herstellung von sonstigen Konstruktionsteilen, Fertigbauteilen, Ausbauelementen und Fertigteilbauten aus Holz	
16.24	Herstellung von Verpackungsmitteln, Lagerbehältern und Ladungsträgern aus Holz	
16.29	Herstellung von Holzwaren a. n. g., Kork-, Flecht- und Korbwaren (ohne Möbel)	

Noch: **Wirtschaftszweige des Verarbeitenden Gewerbes sowie
des Bergbaus und der Gewinnung von Steinen und Erden**
aus: **Klassifikation der Wirtschaftszweige Ausgabe 2008 (WZ 2008)**

Abteilung — Gruppe — Klasse	Bezeichnung	Haupt gruppe
noch: Abschnitt C	Verarbeitendes Gewerbe	
17	Herstellung von Papier, Pappe und Waren daraus	
17.1	Herstellung von Holz- und Zellstoff, Papier, Karton und Pappe	VO
17.11	Herstellung von Holz- und Zellstoff	
17.12	Herstellung von Papier, Karton und Pappe	
17.2	Herstellung von Waren aus Papier, Karton und Pappe	VO
17.21	Herstellung von Wellpapier und -pappe sowie von Verpackungsmitteln aus Papier, Karton und Pappe	
17.22	Herstellung von Haushalts-, Hygiene- und Toilettenartikeln aus Zellstoff, Papier und Pappe	
17.23	Herstellung von Schreibwaren und Bürobedarf aus Papier, Karton und Pappe	
17.24	Herstellung von Tapeten	
17.29	Herstellung von sonstigen Waren aus Papier, Karton und Pappe	
18	Herstellung von Druckerzeugnissen; Vervielfältigung von bespielten Ton-, Bild- und Datenträgern	
18.1	Herstellung von Druckerzeugnissen	VG
18.11	Drucken von Zeitungen	
18.12	Drucken a. n. g.	
18.13	Druck- und Medienstufe	
18.14	Binden von Druckerzeugnissen und damit verbundene Dienstleistungen	
18.2	Vervielfältigung von bespielten Ton-, Bild- und Datenträgern	VG
18.20	Vervielfältigung von bespielten Ton-, Bild- und Datenträgern	
19	Kokerei und Mineralölverarbeitung	
19.1	Kokerei	EN
19.10	Kokerei	
19.2	Mineralölverarbeitung	EN
19.20	Mineralölverarbeitung	
20	Herstellung von chemischen Erzeugnissen	
20.1	Herstellung von chemischen Grundstoffen, Düngemitteln und Stickstoffverbindungen, Kunststoffen in Primärformen und synthetischem Kautschuk in Primärformen	VO
20.11	Herstellung von Industriegasen	
20.12	Herstellung von Farbstoffen und Pigmenten	
20.13	Herstellung von sonstigen anorganischen Grundstoffen und Chemikalien	
20.14	Herstellung von sonstigen organischen Grundstoffen und Chemikalien	
20.15	Herstellung von Düngemitteln und Stickstoffverbindungen	
20.16	Herstellung von Kunststoffen in Primärformen	
20.17	Herstellung von synthetischem Kautschuk in Primärformen	
20.2	Herstellung von Schädlingsbekämpfungsmitteln, Pflanzenschutz- und Desinfektionsmitteln	VO
20.20	Herstellung von Schädlingsbekämpfungsmitteln, Pflanzenschutz- und Desinfektionsmitteln	
20.3	Herstellung von Anstrichmitteln, Druckfarben und Kitt	VO
20.30	Herstellung von Anstrichmitteln, Druckfarben und Kitt	
20.4	Herstellung von Seifen, Wasch-, Reinigungs- und Körperpflegemitteln sowie von Duftstoffen	VG
20.41	Herstellung von Seifen, Wasch-, Reinigungs- und Poliermitteln	
20.42	Herstellung von Körperpflegemitteln und Duftstoffen	

Noch: **Wirtschaftszweige des Verarbeitenden Gewerbes sowie
des Bergbaus und der Gewinnung von Steinen und Erden**
aus: **Klassifikation der Wirtschaftszweige Ausgabe 2008 (WZ 2008)**

Abteilung — Gruppe — Klasse	Bezeichnung	Haupt gruppe
noch: Abschnitt C	Verarbeitendes Gewerbe	
20.5	Herstellung von sonstigen chemischen Erzeugnissen	VO
	20.51 Herstellung von pyrotechnischen Erzeugnissen	
	20.52 Herstellung von Klebstoffen	
	20.53 Herstellung von etherischen Ölen	
	20.59 Herstellung von sonstigen chemischen Erzeugnissen a. n. g.	
20.6	Herstellung von Chemiefasern	VO
	20.60 Herstellung von Chemiefasern	
21	Herstellung von pharmazeutischen Erzeugnissen	
21.1	Herstellung von pharmazeutischen Grundstoffen	VG
	21.10 Herstellung von pharmazeutischen Grundstoffen	
21.2	Herstellung von pharmazeutischen Spezialitäten und sonstigen pharmazeutischen Erzeugnissen	VG
	21.20 Herstellung von pharmazeutischen Spezialitäten und sonstigen pharmazeutischen Erzeugnissen	
22	Herstellung von Gummi- und Kunststoffwaren	
22.1	Herstellung von Gummiwaren	VO
	22.11 Herstellung und Runderneuerung von Bereifungen	
	22.19 Herstellung von sonstigen Gummiwaren	
22.2	Herstellung von Kunststoffwaren	VO
	22.21 Herstellung von Platten, Folien, Schläuchen und Profilen aus Kunststoffen	
	22.22 Herstellung von Verpackungsmitteln aus Kunststoffen	
	22.23 Herstellung von Baubedarfsartikeln aus Kunststoffen	
	22.29 Herstellung von sonstigen Kunststoffwaren	
23	Herstellung von Glas und Glaswaren, Keramik, Verarbeitung von Steinen und Erden	
23.1	Herstellung von Glas und Glaswaren	VO
	23.11 Herstellung von Flachglas	
	23.12 Veredlung und Bearbeitung von Flachglas	
	23.13 Herstellung von Hohlglas	
	23.14 Herstellung von Glasfasern und Waren daraus	
	23.19 Herstellung, Veredlung und Bearbeitung von sonstigem Glas einschließlich technischen Glaswaren	
23.2	Herstellung von feuerfesten keramischen Werkstoffen und Waren	VO
	23.20 Herstellung von feuerfesten keramischen Werkstoffen und Waren	
23.3	Herstellung von keramischen Baumaterialien	VO
	23.31 Herstellung von keramischen Wand- und Bodenfliesen und -platten	
	23.32 Herstellung von Ziegeln und sonstiger Baukeramik	
23.4	Herstellung von sonstigen Porzellan- und keramischen Erzeugnissen	VO
	23.41 Herstellung von keramischen Haushaltswaren und Ziergegenständen	
	23.42 Herstellung von Sanitärkeramik	
	23.43 Herstellung von Isolatoren und Isolierteilen aus Keramik	
	23.44 Herstellung von keramischen Erzeugnissen für sonstige technische Zwecke	
	23.49 Herstellung von sonstigen keramischen Erzeugnissen	

Noch: **Wirtschaftszweige des Verarbeitenden Gewerbes sowie
des Bergbaus und der Gewinnung von Steinen und Erden**
aus: **Klassifikation der Wirtschaftszweige Ausgabe 2008 (WZ 2008)**

Abteilung — Gruppe — Klasse	Bezeichnung	Haupt gruppe
noch: Abschnitt C	Verarbeitendes Gewerbe	
23.5	Herstellung von Zement, Kalk und gebranntem Gips	VO
23.51	Herstellung von Zement	
23.52	Herstellung von Kalk und gebranntem Gips	
23.6	Herstellung von Erzeugnissen aus Beton, Zement und Gips	VO
23.61	Herstellung von Erzeugnissen aus Beton, Zement und Kalksandstein für den Bau	
23.62	Herstellung von Gipszeugnissen für den Bau	
23.63	Herstellung von Frischbeton (Transportbeton)	
23.64	Herstellung von Mörtel und anderem Beton (Trockenbeton)	
23.65	Herstellung von Faserzementwaren	
23.69	Herstellung von sonstigen Erzeugnissen aus Beton, Zement und Gips a. n. g.	
23.7	Be- und Verarbeitung von Naturwerksteinen und Natursteinen a. n. g.	VO
23.70	Be- und Verarbeitung von Naturwerksteinen und Natursteinen a. n. g.	
23.9	Herstellung von Schleifkörpern und Schleifmitteln auf Unterlage sowie sonstigen Erzeugnissen aus nichtmetallischen Mineralien a. n. g.	VO
23.91	Herstellung von Schleifkörpern und Schleifmitteln auf Unterlage	
23.99	Herstellung von sonstigen Erzeugnissen aus nichtmetallischen Mineralien a. n. g.	
24	Metallerzeugung und -bearbeitung	
24.1	Erzeugung von Roheisen, Stahl und Ferrolegierungen	VO
24.10	Erzeugung von Roheisen, Stahl und Ferrolegierungen	
24.2	Herstellung von Stahlrohren, Rohrform-, Rohrverschluss- und Rohrverbindungsstücken aus Stahl	VO
24.20	Herstellung von Stahlrohren, Rohrform-, Rohrverschluss- und Rohrverbindungsstücken aus Stahl	
24.3	Sonstige erste Bearbeitung von Eisen und Stahl	VO
24.31	Herstellung von Blankstahl	
24.32	Herstellung von Kaltband mit einer Breite von weniger als 600 mm	
24.33	Herstellung von Kaltprofilen	
24.34	Herstellung von kaltgezogenem Draht	
24.4	Erzeugung und erste Bearbeitung von NE-Metallen	VO
24.41	Erzeugung und erste Bearbeitung von Edelmetallen	
24.42	Erzeugung und erste Bearbeitung von Aluminium	
24.43	Erzeugung und erste Bearbeitung von Blei, Zink und Zinn	
24.44	Erzeugung und erste Bearbeitung von Kupfer	
24.45	Erzeugung und erste Bearbeitung von sonstigen NE-Metallen	
24.46	Aufbereitung von Kernbrennstoffen	
24.5	Gießereien	VO
24.51	Eisengießereien	
24.52	Stahlgießereien	
24.53	Leichtmetallgießereien	
24.54	Buntmetallgießereien	

Noch: **Wirtschaftszweige des Verarbeitenden Gewerbes sowie
des Bergbaus und der Gewinnung von Steinen und Erden**
aus: **Klassifikation der Wirtschaftszweige Ausgabe 2008 (WZ 2008)**

Abteilung — Gruppe — Klasse	Bezeichnung	Haupt gruppe
noch: Abschnitt C	Verarbeitendes Gewerbe	
25	Herstellung von Metallerzeugnissen	
25.1	Stahl- und Leichtmetallbau	IG
25.11	Herstellung von Metallkonstruktionen	
25.12	Herstellung von Ausbauelementen aus Metall	
25.2	Herstellung von Metalltanks und -behältern; Herstellung von Heizkörpern und -kesseln für Zentralheizungen	IG
25.21	Herstellung von Heizkörpern und -kesseln für Zentralheizungen	
25.29	Herstellung von Sammelbehältern, Tanks u. ä. Behältern aus Metall	
25.3	Herstellung von Dampfkesseln (ohne Zentralheizungskessel)	IG
25.30	Herstellung von Dampfkesseln (ohne Zentralheizungskessel)	
25.4	Herstellung von Waffen und Munition	IG
25.40	Herstellung von Waffen und Munition	
25.5	Herstellung von Schmiede-, Press-, Zieh- und Stanzteilen, gewalzten Ringen und pulvermetallurgischen Erzeugnissen	VO
25.50	Herstellung von Schmiede-, Press-, Zieh- und Stanzteilen, gewalzten Ringen und pulvermetallurgischen Erzeugnissen	
25.6	Oberflächenveredlung und Wärmebehandlung; Mechanik a. n. g.	VO
25.61	Oberflächenveredlung und Wärmebehandlung	
25.62	Mechanik a. n. g.	
25.7	Herstellung von Schneidwaren, Werkzeugen, Schlössern und Beschlägen aus unedlen Metallen	VO
25.71	Herstellung von Schneidwaren und Bestecken aus unedlen Metallen	
25.72	Herstellung von Schlössern und Beschlägen aus unedlen Metallen	
25.73	Herstellung von Werkzeugen	
25.9	Herstellung von sonstigen Metallwaren	VO
25.91	Herstellung von Fässern, Trommeln, Dosen, Eimern u. ä. Behältern aus Metall	
25.92	Herstellung von Verpackungen und Verschlüssen aus Eisen, Stahl und NE-Metall	
25.93	Herstellung von Drahtwaren, Ketten und Federn	
25.94	Herstellung von Schrauben und Nieten	
25.99	Herstellung von sonstigen Metallwaren a. n. g.	
26	Herstellung von Datenverarbeitungsgeräten, elektronischen und optischen Erzeugnissen	
26.1	Herstellung von elektronischen Bauelementen und Leiterplatten	VO
26.11	Herstellung von elektronischen Bauelementen	
26.12	Herstellung von bestückten Leiterplatten	
26.2	Herstellung von Datenverarbeitungsgeräten und peripheren Geräten	IG
26.20	Herstellung von Datenverarbeitungsgeräten und peripheren Geräten	
26.3	Herstellung von Geräten und Einrichtungen der Telekommunikationstechnik	IG
26.30	Herstellung von Geräten und Einrichtungen der Telekommunikationstechnik	
26.4	Herstellung von Geräten der Unterhaltungselektronik	GG
26.40	Herstellung von Geräten der Unterhaltungselektronik	

Noch: **Wirtschaftszweige des Verarbeitenden Gewerbes sowie
des Bergbaus und der Gewinnung von Steinen und Erden**
aus: **Klassifikation der Wirtschaftszweige Ausgabe 2008 (WZ 2008)**

Abteilung — Gruppe — Klasse	Bezeichnung	Haupt gruppe
noch: Abschnitt C	Verarbeitendes Gewerbe	
26.5	Herstellung von Mess-, Kontroll-, Navigations- u. ä. Instrumenten und Vorrichtungen; Herstellung von Uhren	IG
26.51	Herstellung von Mess-, Kontroll-, Navigations- u. ä. Instrumenten und Vorrichtungen	
26.52	Herstellung von Uhren	
26.6	Herstellung von Bestrahlungs- und Elektrotherapiegeräten und elektromedizinischen Geräten	IG
26.60	Herstellung von Bestrahlungs- und Elektrotherapiegeräten und elektromedizinischen Geräten	
26.7	Herstellung von optischen und fotografischen Instrumenten und Geräten	GG
26.70	Herstellung von optischen und fotografischen Instrumenten und Geräten	
26.8	Herstellung von magnetischen und optischen Datenträgern	VO
26.80	Herstellung von magnetischen und optischen Datenträgern	
27	Herstellung von elektrischen Ausrüstungen	
27.1	Herstellung von Elektromotoren, Generatoren, Transformatoren, Elektrizitätsverteilungs- und -schalteinrichtungen	VO
27.11	Herstellung von Elektromotoren, Generatoren und Transformatoren	
27.12	Herstellung von Elektrizitätsverteilungs- und -schalteinrichtungen	
27.2	Herstellung von Batterien und Akkumulatoren	VO
27.20	Herstellung von Batterien und Akkumulatoren	
27.3	Herstellung von Kabeln und elektrischem Installationsmaterial	VO
27.31	Herstellung von Glasfaserkabeln	
27.32	Herstellung von sonstigen elektronischen und elektrischen Drähten und Kabeln	
27.33	Herstellung von elektrischem Installationsmaterial	
27.4	Herstellung von elektrischen Lampen und Leuchten	VO
27.40	Herstellung von elektrischen Lampen und Leuchten	
27.5	Herstellung von Haushaltsgeräten	GG
27.51	Herstellung von elektrischen Haushaltsgeräten	
27.52	Herstellung von nicht elektrischen Haushaltsgeräten	
27.9	Herstellung von sonstigen elektrischen Ausrüstungen und Geräten a. n. g.	VO
27.90	Herstellung von sonstigen elektrischen Ausrüstungen und Geräten a. n. g.	
28	Maschinenbau	
28.1	Herstellung von nicht wirtschaftszweigspezifischen Maschinen	IG
28.11	Herstellung von Verbrennungsmotoren und Turbinen (ohne Motoren für Luft- und Straßenfahrzeuge)	
28.12	Herstellung von hydraulischen und pneumatischen Komponenten und Systemen	
28.13	Herstellung von Pumpen und Kompressoren a. n. g.	
28.14	Herstellung von Armaturen a. n. g.	
28.15	Herstellung von Lagern, Getrieben, Zahnrädern und Antriebselementen	

Noch: **Wirtschaftszweige des Verarbeitenden Gewerbes sowie
des Bergbaus und der Gewinnung von Steinen und Erden**
aus: **Klassifikation der Wirtschaftszweige Ausgabe 2008 (WZ 2008)**

Abteilung — Gruppe — Klasse	Bezeichnung	Haupt gruppe
noch: Abschnitt C	Verarbeitendes Gewerbe	
28.2	Herstellung von sonstigen nicht wirtschaftszweigspezifischen Maschinen	IG
28.21	Herstellung von Öfen und Brennern	
28.22	Herstellung von Hebezeugen und Fördermitteln	
28.23	Herstellung von Büromaschinen (ohne Datenverarbeitungsgeräte und periphere Geräte)	
28.24	Herstellung von handgeführten Werkzeugen mit Motorantrieb	
28.25	Herstellung von kälte- und lufttechnischen Erzeugnissen, nicht für den Haushalt	
28.29	Herstellung von sonstigen nicht wirtschaftszweigspezifischen Maschinen a. n. g.	
28.3	Herstellung von land- und forstwirtschaftlichen Maschinen	IG
28.30	Herstellung von land- und forstwirtschaftlichen Maschinen	
28.4	Herstellung von Werkzeugmaschinen	IG
28.41	Herstellung von Werkzeugmaschinen für die Metallbearbeitung	
28.49	Herstellung von sonstigen Werkzeugmaschinen	
28.9	Herstellung von Maschinen für sonstige bestimmte Wirtschaftszweige	IG
28.91	Herstellung von Maschinen für die Metallerzeugung, von Walzwerkeinrichtungen und Gießmaschinen	
28.92	Herstellung von Bergwerks-, Bau- und Baustoffmaschinen	
28.93	Herstellung von Maschinen für die Nahrungs- und Genussmittelerzeugung und die Tabakverarbeitung	
28.94	Herstellung von Maschinen für die Textil- und Bekleidungsherstellung und die Lederverarbeitung	
28.95	Herstellung von Maschinen für die Papiererzeugung und -verarbeitung	
28.96	Herstellung von Maschinen für die Verarbeitung von Kunststoffen und Kautschuk	
28.99	Herstellung von Maschinen für sonstige bestimmte Wirtschaftszweige a. n. g.	
29	Herstellung von Kraftwagen und Kraftwagenteilen	
29.1	Herstellung von Kraftwagen und Kraftwagenmotoren	IG
29.10	Herstellung von Kraftwagen und Kraftwagenmotoren	
29.2	Herstellung von Karosserien, Aufbauten und Anhängern	IG
29.20	Herstellung von Karosserien, Aufbauten und Anhängern	
29.3	Herstellung von Teilen und Zubehör für Kraftwagen	IG
29.31	Herstellung elektrischer und elektronischer Ausrüstungsgegenstände für Kraftwagen	
29.32	Herstellung von sonstigen Teilen und sonstigem Zubehör für Kraftwagen	
30	Sonstiger Fahrzeugbau	
30.1	Schiff- und Bootsbau	IG
30.11	Schiffbau (ohne Boots- und Yachtbau)	
30.12	Boots- und Yachtbau	
30.2	Schienenfahrzeugbau	IG
30.20	Schienenfahrzeugbau	

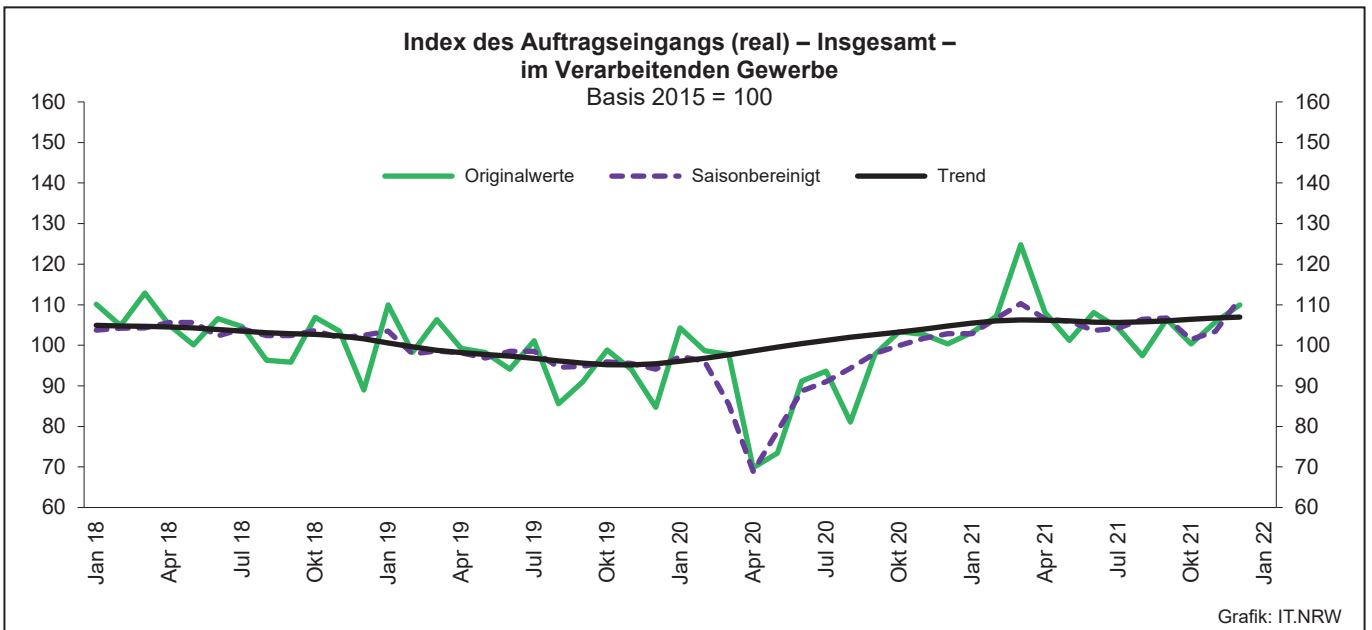
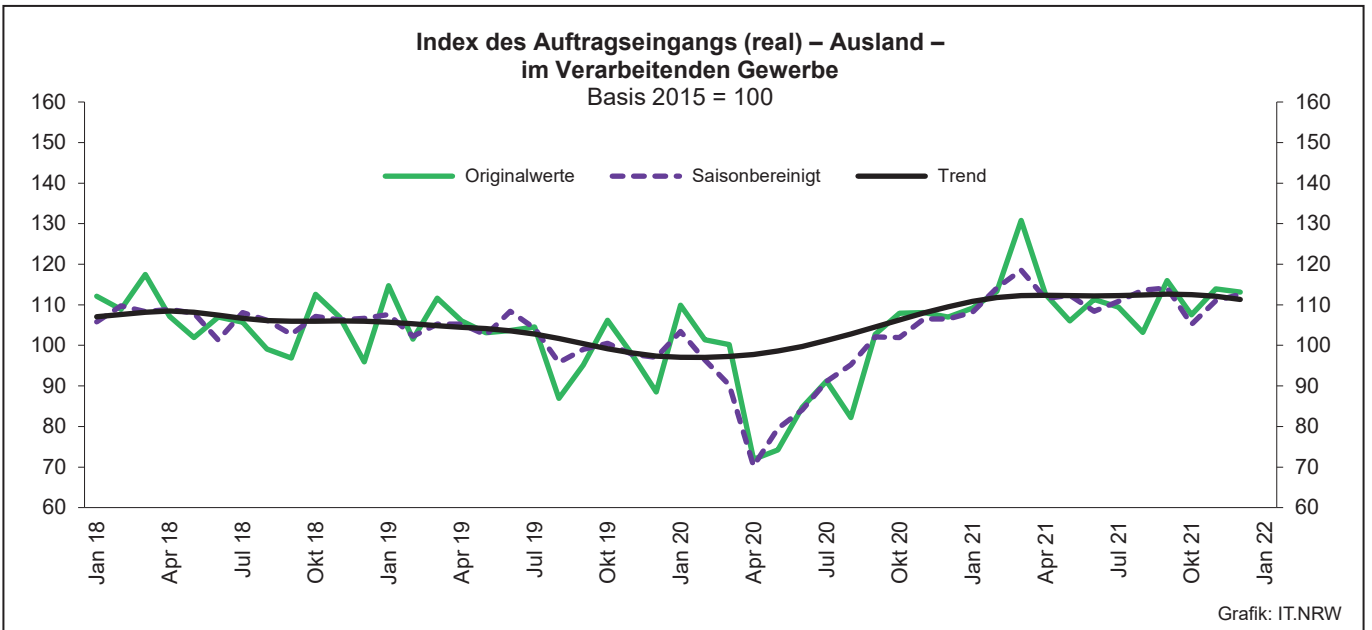
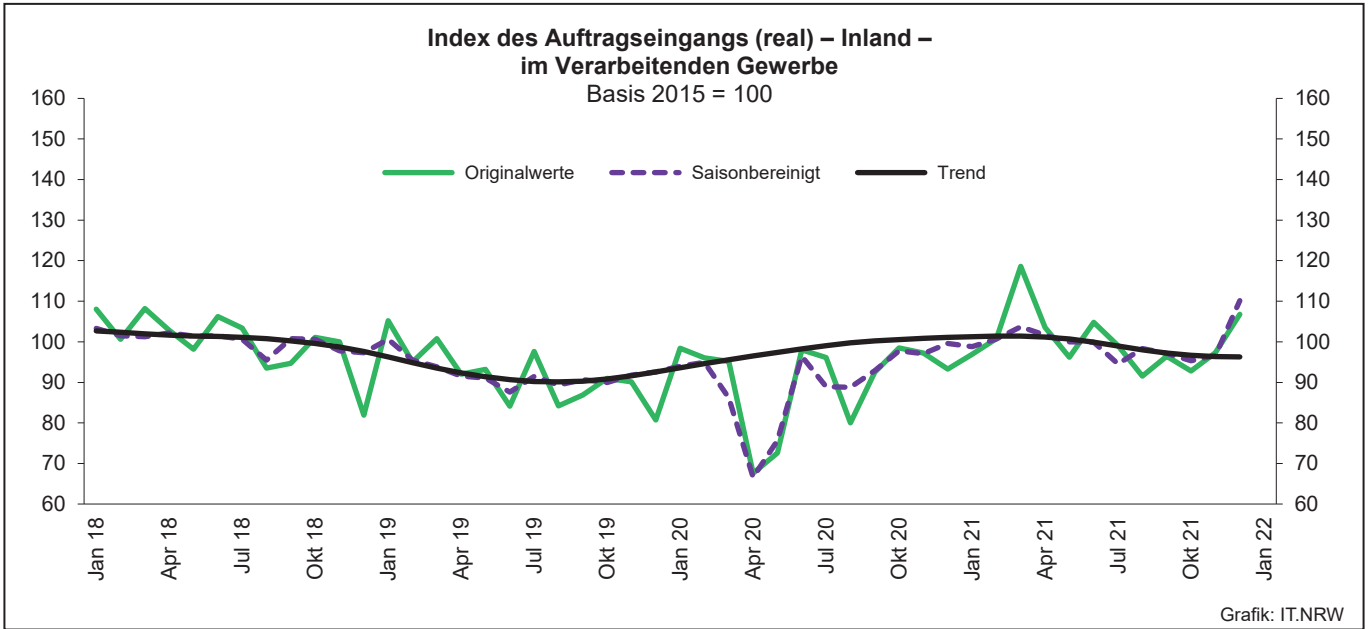
Noch: **Wirtschaftszweige des Verarbeitenden Gewerbes sowie
des Bergbaus und der Gewinnung von Steinen und Erden**
aus: **Klassifikation der Wirtschaftszweige Ausgabe 2008 (WZ 2008)**

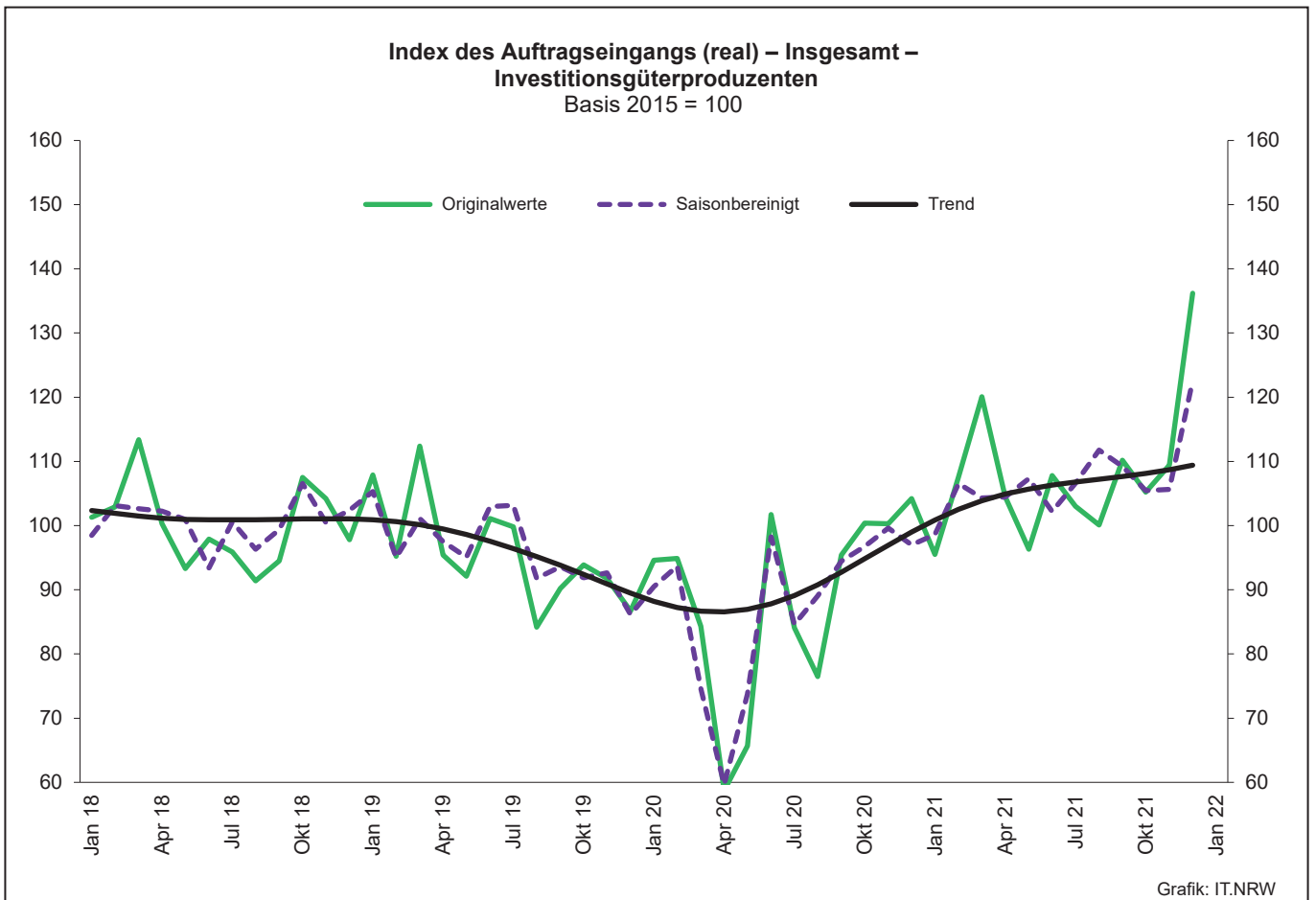
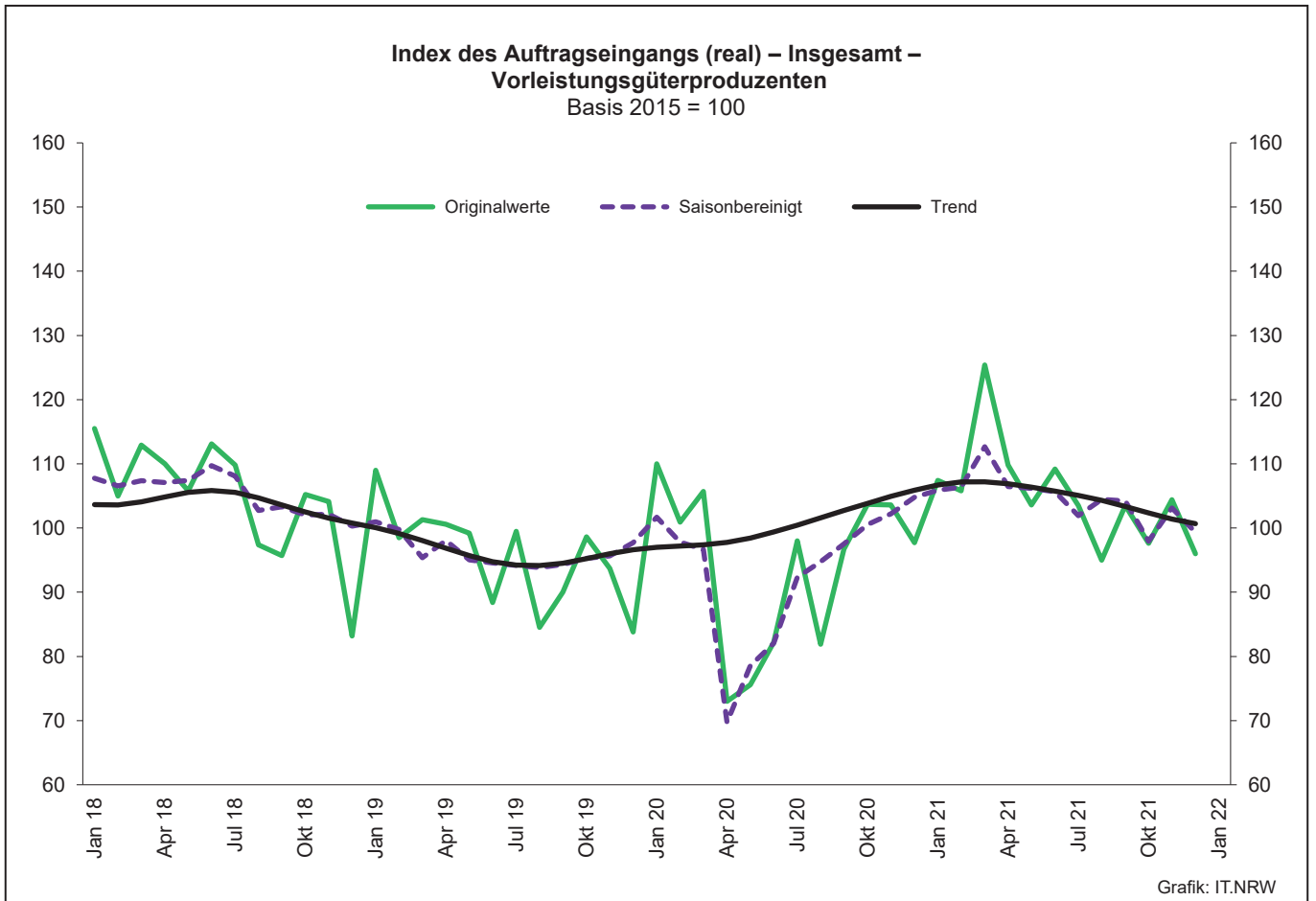
Abteilung — Gruppe — Klasse	Bezeichnung	Haupt gruppe
noch: Abschnitt C	Verarbeitendes Gewerbe	
30.3	Luft- und Raumfahrzeugbau	IG
30.30	Luft- und Raumfahrzeugbau	
30.4	Herstellung von militärischen Kampffahrzeugen	IG
30.40	Herstellung von militärischen Kampffahrzeugen	
30.9	Herstellung von Fahrzeugen a. n. g.	GG
30.91	Herstellung von Krafträdern	
30.92	Herstellung von Fahrrädern sowie von Behindertenfahrzeugen	
30.99	Herstellung von sonstigen Fahrzeugen a. n. g.	
31	Herstellung von Möbeln	
31.0	Herstellung von Möbeln	GG
31.01	Herstellung von Büro- und Ladenmöbeln	
31.02	Herstellung von Küchenmöbeln	
31.03	Herstellung von Matratzen	
31.09	Herstellung von sonstigen Möbeln	
32	Herstellung von sonstigen Waren	
32.1	Herstellung von Münzen, Schmuck und ähnlichen Erzeugnissen	GG
32.11	Herstellung von Münzen	
32.12	Herstellung von Schmuck, Gold- und Silberschmiedewaren (ohne Fantasieschmuck)	
32.13	Herstellung von Fantasieschmuck	
32.2	Herstellung von Musikinstrumenten	GG
32.20	Herstellung von Musikinstrumenten	
32.3	Herstellung von Sportgeräten	VG
32.30	Herstellung von Sportgeräten	
32.4	Herstellung von Spielwaren	VG
32.40	Herstellung von Spielwaren	
32.5	Herstellung von medizinischen und zahnmedizinischen Apparaten und Materialien	IG
32.50	Herstellung von medizinischen und zahnmedizinischen Apparaten und Materialien	
32.9	Herstellung von Erzeugnissen a. n. g.	VG
32.91	Herstellung von Besen und Bürsten	
32.99	Herstellung von sonstigen Erzeugnissen a. n. g.	
33	Reparatur und Installation von Maschinen und Ausrüstungen	
33.1	Reparatur von Metallerzeugnissen, Maschinen und Ausrüstungen	IG
33.11	Reparatur von Metallerzeugnissen	
33.12	Reparatur von Maschinen	
33.13	Reparatur von elektronischen und optischen Geräten	
33.14	Reparatur von elektrischen Ausrüstungen	
33.15	Reparatur und Instandhaltung von Schiffen, Booten und Yachten	
33.16	Reparatur und Instandhaltung von Luft- und Raumfahrzeugen	
33.17	Reparatur und Instandhaltung von Fahrzeugen a. n. g.	
33.19	Reparatur von sonstigen Ausrüstungen	
33.2	Installation von Maschinen und Ausrüstungen a. n. g.	IG
33.20	Installation von Maschinen und Ausrüstungen a. n. g.	

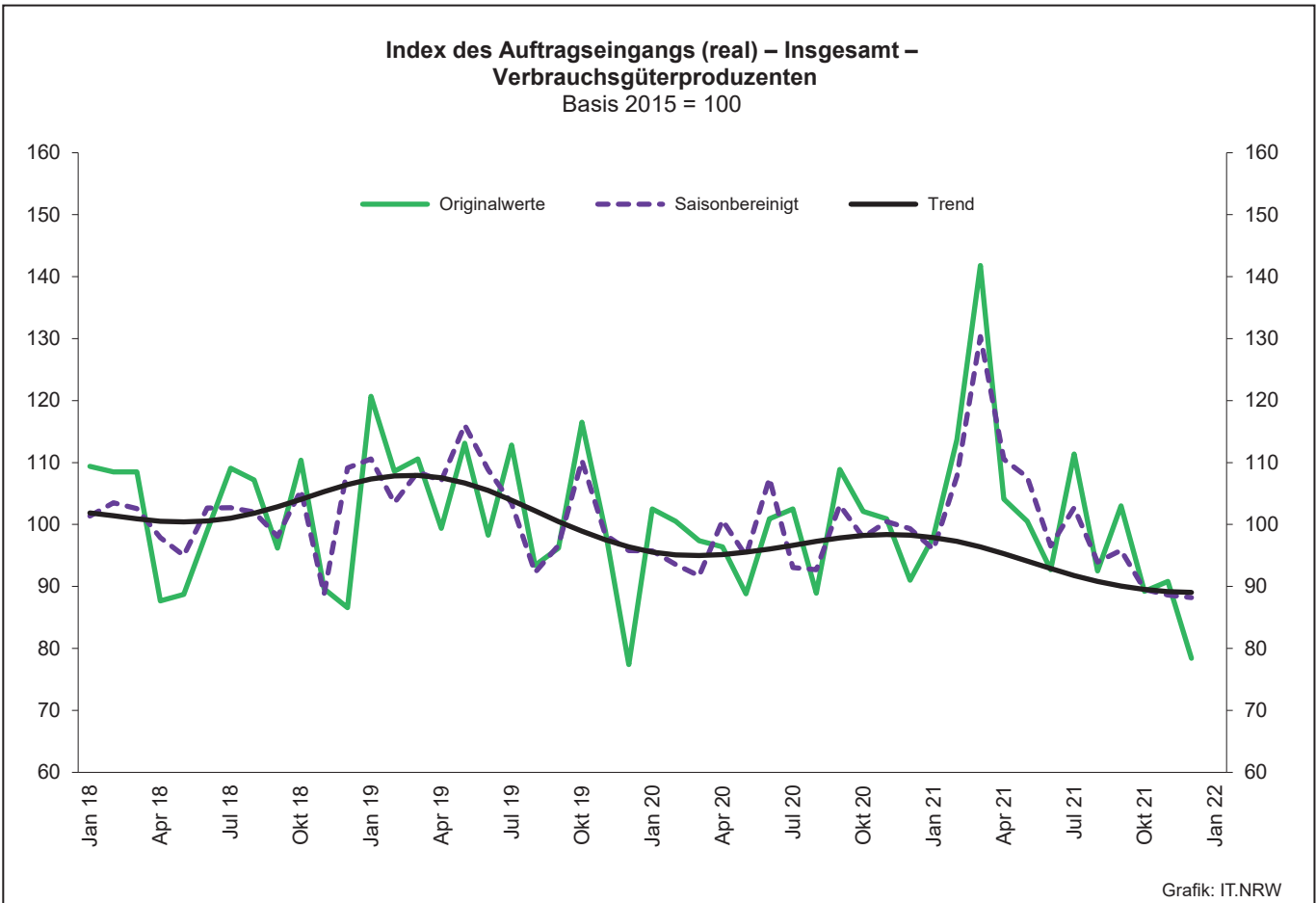
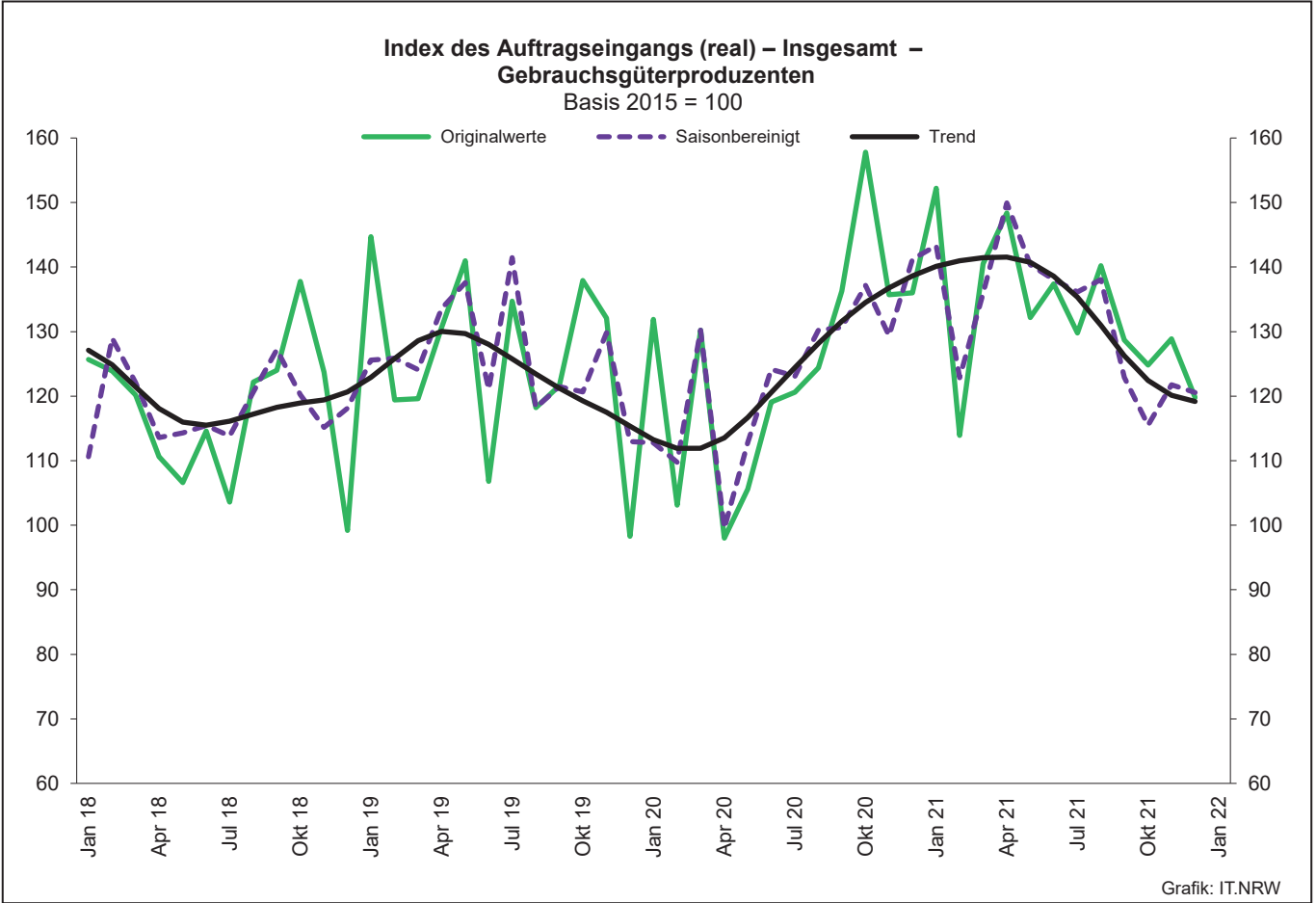
1. Übersicht über die wirtschaftliche Entwicklung in Nordrhein-Westfalen 2009 – 2021*)

Jahr Monat	Auftrags- eingangs- index – real – Basis 2015 = 100	Produktions- index im Verarbeitenden Gewerbe ¹⁾ Basis 2015 = 100	Betriebe Anzahl	Beschäftigte	Gesamtumsatz	
					insgesamt	darunter Auslandsumsatz
					1 000 EUR	
2009	–	–	9 840	1 193 056	280 183 525	112 938 567
2010	104,3	99,4	9 570	1 170 672	315 394 766	131 253 761
2011	109,2	105,0	9 613	1 199 644	348 101 951	145 685 564
2012	102,8	103,6	9 928	1 218 009	342 530 278	143 654 684
2013	103,0	101,0	9 951	1 215 885	339 997 818	144 980 166
2014	101,6	101,0	10 038	1 219 747	337 697 507	145 613 125
2015	100,0	100,0	10 088	1 219 289	333 677 159	145 518 916
2016	99,7	99,9	10 116	1 215 293	331 932 762	146 221 556
2017	105,0	103,7	10 144	1 228 302	350 096 604	155 508 471
2018	102,9	102,8	10 289	1 258 506	357 840 066	158 669 920
2019	96,8	100,6	10 491	1 263 527	351 894 965	156 981 063
2020	92,8	92,6	10 559	1 229 362	321 698 223	140 708 765
2019 ²⁾						
Januar	110,0	97,1	5 084	1 097 697	27 075 719	12 713 889
Februar	98,3	103,4	5 183	1 101 059	26 172 756	12 149 840
März	106,3	105,0	5 256	1 103 323	27 963 459	12 922 852
April	99,2	104,9	5 242	1 102 591	26 748 477	12 281 327
Mai	98,2	103,7	5 233	1 100 651	28 141 807	13 276 835
Juni	94,1	109,5	5 222	1 098 377	26 185 935	12 492 325
Juli	101,1	94,2	5 216	1 100 431	27 647 888	13 099 343
August	85,6	91,4	5 215	1 106 157	24 863 396	11 204 658
September	91,0	100,5	5 194	1 104 731	26 740 917	12 356 370
Oktober	98,8	99,3	5 181	1 102 737	28 059 454	13 004 090
November	94,0	104,9	5 175	1 100 318	26 818 818	12 433 823
Dezember	84,7	93,5	5 166	1 095 969	24 111 603	11 473 013
2020 ²⁾						
Januar	104,3	93,4	5 126	1 091 072	25 770 313	11 803 768
Februar	98,7	100,7	5 171	1 089 931	25 379 788	11 820 411
März	97,7	98,1	5 208	1 090 327	27 085 506	12 375 718
April	69,8	84,6	5 206	1 083 112	20 450 138	9 029 242
Mai	73,4	88,0	5 200	1 077 666	20 725 083	9 332 937
Juni	91,2	91,9	5 191	1 075 188	23 409 185	10 758 447
Juli	93,6	84,4	5 182	1 071 549	24 157 401	11 030 185
August	81,1	87,1	5 178	1 072 607	22 057 292	9 712 318
September	97,7	94,7	5 175	1 073 082	26 319 212	12 315 316
Oktober	103,3	95,6	5 166	1 072 552	26 466 367	12 025 390
November	102,7	102,7	5 159	1 072 044	26 689 347	12 300 824
Dezember	100,3	90,2	5 153	1 067 318	24 683 958	11 747 164
2021 ²⁾						
Januar	103,2	96,0	4 991	1 061 206	23 676 808	10 948 741
Februar	107,1	96,7	5 010	1 059 034	24 630 061	11 494 254
März	124,8	102,5	5 036	1 059 164	30 116 867	14 210 803
April	108,1	102,8	5 019	1 056 001	26 307 112	12 144 743
Mai	101,2	103,8	5 010	1 055 002	25 715 640	11 941 821
Juni	108,1	101,0	4 994	1 053 488	28 086 476	13 134 284
Juli	104,3	95,3	4 991	1 053 502	26 538 435	12 226 294
August	97,4	85,5	4 984	1 060 422	25 639 540	11 738 485
September	106,4	93,4	4 981	1 064 675	28 491 195	13 118 027
Oktober	100,3	94,9	4 973	1 062 924	27 528 215	12 401 865
November	105,7	98,3	4 970	1 065 958	29 340 077	13 569 047
Dezember	110,0	87,0	4 963	1 059 535	27 994 229	13 276 716

*) Bei den Jahreswerten beziehen sich alle Angaben auf Betriebe von Unternehmen mit im Allgemeinen 20 und mehr Beschäftigten. – 1) arbeitstäglich bereinigt
– 2) Betriebe mit 50 und mehr tätigen Personen







2. Auftragseingangsindex im Verarbeitenden Gewerbe Nordrhein-Westfalens

Nominalindex Inland

Systematik-Nr.	Wirtschaftszweig Hauptgruppe	Jahr 2021	Dezember 2020	November 2021	Dezember 2021	Veränderung gegenüber Vorjahres- monat in %
Basis 2015 = 100						
13	Herstellung von Textilien	95,8	93,4	92,9	78,8	-15,6
14	Herstellung von Bekleidung	97,3	80,4	99,4	62,2	-22,6
17	Herstellung von Papier, Pappe und Waren daraus	111,8	88,6	125,7	116,4	+31,4
20	Herstellung von chemischen Erzeugnissen	110,1	87,8	121,0	120,6	+37,4
20.1	Herstellung von chemischen Grundstoffen, Düngemitteln und Stickstoffverbindungen, Kunststoffen in Primärformen und synthetischem Kautschuk in Primärformen	114,9	91,2	130,7	134,6	+47,6
21	Herstellung von pharmazeutischen Erzeugnissen	61,6	53,9	59,5	53,4	-0,9
24	Metallerzeugung und -bearbeitung	113,1	92,5	110,3	100,1	+8,2
24.1	Erzeugung von Roheisen, Stahl und Ferrolegierungen	104,5	89,3	96,2	98,1	+9,9
24.4	Erzeugung und erste Bearbeitung von NE-Metallen	118,5	96,0	117,9	104,8	+9,2
24.5	Gießereien	99,8	72,7	115,6	103,8	+42,8
25	Herstellung von Metallerzeugnissen	113,1	89,1	115,5	99,7	+11,9
25.5	Herstellung von Schmiede-, Press-, Zieh- und Stanzteilen, gewalzten Ringen und pulvermetallurgischen Erzeugnissen	107,1	81,6	104,7	89,1	+9,2
25.7	Herstellung von Schneidwaren, Werkzeugen, Schließern und Beschlägen aus unedlen Metallen	98,4	78,0	108,6	85,7	+9,9
26	Herstellung von Datenverarbeitungsgeräten, elektronischen und optischen Erzeugnissen	148,2	125,4	143,0	164,2	+30,9
27	Herstellung von elektrischen Ausrüstungen	115,7	114,2	120,5	106,1	-7,1
27.1	Herstellung von Elektromotoren, Generatoren, Transformatoren, Elektrizitätsverteilungs- und -schalteinrichtungen	112,2	133,9	109,8	109,6	-18,1
28	Maschinenbau	117,2	104,9	121,8	122,8	+17,1
28.1	Herstellung von nicht wirtschaftszweigspezifischen Maschinen	110,8	84,2	103,4	97,8	+16,2
29	Herstellung von Kraftwagen und Kraftwagenteilen	113,5	97,4	127,8	100,3	+3,0
30	Sonstiger Fahrzeugbau	115,4	184,3	31,6	773,8	+319,9
C	Verarbeitendes Gewerbe	112,9	97,3	115,0	125,0	+28,5
	Vorleistungsgüterproduzenten	112,3	92,1	116,0	106,4	+15,5
	Investitionsgüterproduzenten	120,3	112,2	119,9	175,5	+56,4
	Gebrauchsgüterproduzenten	126,8	120,7	131,0	119,4	-1,1
	Verbrauchsgüterproduzenten	81,1	72,5	80,3	67,8	-6,5

Noch: 2. Auftragseingangindex im Verarbeitenden Gewerbe Nordrhein-Westfalens

Nominalindex Ausland

Systematik-Nr.	Wirtschaftszweig Hauptgruppe	Jahr 2021	Dezember 2020	November 2021	Dezember 2021	Veränderung gegenüber Vorjahres- monat in %
Basis 2015 = 100						
13	Herstellung von Textilien	107,6	115,2	112,9	99,2	-13,9
14	Herstellung von Bekleidung	81,2	48,5	65,8	41,9	-13,6
17	Herstellung von Papier, Pappe und Waren daraus	121,7	97,4	131,2	128,5	+31,9
20	Herstellung von chemischen Erzeugnissen	125,0	106,3	137,5	140,3	+32,0
20.1	Herstellung von chemischen Grundstoffen, Düngemitteln und Stickstoffverbindungen, Kunststoffen in Primärformen und synthetischem Kautschuk in Primärformen	126,5	106,1	141,7	148,8	+40,2
21	Herstellung von pharmazeutischen Erzeugnissen	142,6	123,9	112,5	103,5	-16,5
24	Metallerzeugung und -bearbeitung	139,0	132,1	166,7	124,3	-5,9
24.1	Erzeugung von Roheisen, Stahl und Ferrolegierungen	143,4	139,7	203,1	122,9	-12,0
24.4	Erzeugung und erste Bearbeitung von NE-Metallen	133,4	114,7	152,7	120,5	+5,1
24.5	Gießereien	110,6	83,4	153,9	143,1	+71,6
25	Herstellung von Metallerzeugnissen	119,3	94,6	120,7	108,5	+14,7
25.5	Herstellung von Schmiede-, Press-, Zieh- und Stanzteilen, gewalzten Ringen und pulvermetallurgischen Erzeugnissen	113,7	96,0	106,9	97,3	+1,4
25.7	Herstellung von Schneidwaren, Werkzeugen, Schlössern und Beschlägen aus unedlen Metallen	125,4	97,4	140,0	117,4	+20,5
26	Herstellung von Datenverarbeitungsgeräten, elektronischen und optischen Erzeugnissen	188,4	184,0	167,6	219,4	+19,2
27	Herstellung von elektrischen Ausrüstungen	115,5	87,3	121,5	119,1	+36,4
27.1	Herstellung von Elektromotoren, Generatoren, Transformatoren, Elektrizitätsverteilungs- und -schalteinrichtungen	114,2	74,4	122,5	145,2	+95,2
28	Maschinenbau	126,3	121,1	140,3	145,6	+20,2
28.1	Herstellung von nicht wirtschaftszweigspezifischen Maschinen	109,2	95,1	106,6	112,5	+18,3
29	Herstellung von Kraftwagen und Kraftwagenteilen	98,6	98,3	102,0	96,3	-2,0
30	Sonstiger Fahrzeugbau	44,9	44,1	19,5	92,4	+109,5
C	Verarbeitendes Gewerbe	122,0	110,0	129,8	127,8	+16,2
	Vorleistungsgüterproduzenten	128,3	110,3	140,6	130,3	+18,1
	Investitionsgüterproduzenten	112,8	107,4	119,8	129,5	+20,6
	Gebrauchsgüterproduzenten	147,1	152,9	139,8	131,7	-13,9
	Verbrauchsgüterproduzenten	128,1	111,4	111,5	98,1	-11,9

Noch: 2. Auftragseingangsindex im Verarbeitenden Gewerbe Nordrhein-Westfalens

Nominalindex Insgesamt

Systematik-Nr.	Wirtschaftszweig Hauptgruppe	Jahr 2021	Dezember 2020	November 2021	Dezember 2021	Veränderung gegenüber Vorjahres- monat in %
Basis 2015 = 100						
13	Herstellung von Textilien	101,6	104,1	102,8	88,8	-14,7
14	Herstellung von Bekleidung	90,3	66,6	84,9	53,4	-19,8
17	Herstellung von Papier, Pappe und Waren daraus	115,7	92,1	127,8	121,2	+31,6
20	Herstellung von chemischen Erzeugnissen	118,4	98,1	130,2	131,6	+34,1
20.1	Herstellung von chemischen Grundstoffen, Düngemitteln und Stickstoffverbindungen, Kunststoffen in Primärformen und synthetischem Kautschuk in Primärformen	121,6	99,9	137,1	142,9	+43,0
21	Herstellung von pharmazeutischen Erzeugnissen	110,8	96,4	91,7	83,8	-13,1
24	Metallerzeugung und -bearbeitung	122,6	106,9	130,9	109,0	+2,0
24.1	Erzeugung von Roheisen, Stahl und Ferrolegierungen	114,8	102,6	124,4	104,7	+2,0
24.4	Erzeugung und erste Bearbeitung von NE-Metallen	124,6	103,6	131,9	111,1	+7,2
24.5	Gießereien	104,2	77,0	131,1	119,7	+55,5
25	Herstellung von Metallerzeugnissen	115,4	91,1	117,4	103,0	+13,1
25.5	Herstellung von Schmiede-, Press-, Zieh- und Stanzteilen, gewalzten Ringen und pulvermetallurgischen Erzeugnissen	109,6	86,9	105,5	92,2	+6,1
25.7	Herstellung von Schneidwaren, Werkzeugen, Schlössern und Beschlägen aus unedlen Metallen	110,3	86,6	122,4	99,6	+15,0
26	Herstellung von Datenverarbeitungsgeräten, elektronischen und optischen Erzeugnissen	170,3	157,6	156,5	194,6	+23,5
27	Herstellung von elektrischen Ausrüstungen	115,6	100,7	121,0	112,7	+11,9
27.1	Herstellung von Elektromotoren, Generatoren, Transformatoren, Elektrizitätsverteilungs- und -schalteinrichtungen	113,2	106,1	115,7	126,3	+19,0
28	Maschinenbau	122,9	115,0	133,4	137,0	+19,1
28.1	Herstellung von nicht wirtschaftszweigspezifischen Maschinen	109,9	90,3	105,2	106,1	+17,5
29	Herstellung von Kraftwagen und Kraftwagenteilen	104,5	97,9	112,1	97,9	-
30	Sonstiger Fahrzeugbau	76,9	106,8	25,3	396,2	+271,0
C	Verarbeitendes Gewerbe	117,5	103,8	122,5	126,5	+21,9
	Vorleistungsgüterproduzenten	119,5	100,4	127,1	117,2	+16,7
	Investitionsgüterproduzenten	115,9	109,4	119,8	148,3	+35,6
	Gebrauchsgüterproduzenten	138,7	139,5	136,1	126,6	-9,2
	Verbrauchsgüterproduzenten	104,7	92,0	96,0	83,1	-9,7

Noch: 2. Auftragseingangindex im Verarbeitenden Gewerbe Nordrhein-Westfalens

Realindex Inland

Systematik-Nr.	Wirtschaftszweig Hauptgruppe	Jahr 2021	Dezember 2020	November 2021	Dezember 2021	Veränderung gegenüber Vorjahres- monat in %
Basis 2015 = 100						
13	Herstellung von Textilien	91,2	91,6	86,9	73,5	-19,8
14	Herstellung von Bekleidung	92,4	77,3	94,0	58,3	-24,6
17	Herstellung von Papier, Pappe und Waren daraus	102,3	86,7	107,4	98,0	+13,0
20	Herstellung von chemischen Erzeugnissen	97,1	87,0	99,7	97,8	+12,4
20.1	Herstellung von chemischen Grundstoffen, Düngemitteln und Stickstoffverbindungen, Kunststoffen in Primärformen und synthetischem Kautschuk in Primärformen	100,0	91,7	106,7	108,3	+18,1
21	Herstellung von pharmazeutischen Erzeugnissen	58,2	51,6	56,1	49,8	-3,5
24	Metallerzeugung und -bearbeitung	88,1	87,3	76,6	68,4	-21,6
24.1	Erzeugung von Roheisen, Stahl und Ferrolegierungen	74,0	83,8	59,5	59,6	-28,9
24.4	Erzeugung und erste Bearbeitung von NE-Metallen	98,6	90,2	88,3	77,8	-13,7
24.5	Gießereien	93,0	71,8	103,2	92,1	+28,3
25	Herstellung von Metallerzeugnissen	101,4	84,0	99,1	85,0	+1,2
25.5	Herstellung von Schmiede-, Press-, Zieh- und Stanzteilen, gewalzten Ringen und pulvermetallurgischen Erzeugnissen	96,6	78,1	89,7	76,2	-2,4
25.7	Herstellung von Schneidwaren, Werkzeugen, Schlössern und Beschlägen aus unedlen Metallen	91,4	73,9	98,8	78,0	+5,5
26	Herstellung von Datenverarbeitungsgeräten, elektronischen und optischen Erzeugnissen	159,8	136,9	147,8	170,9	+24,8
27	Herstellung von elektrischen Ausrüstungen	107,2	108,1	109,5	96,3	-10,9
27.1	Herstellung von Elektromotoren, Generatoren, Transformatoren, Elektrizitätsverteilungs- und -schalteinrichtungen	103,4	126,0	99,1	98,9	-21,5
28	Maschinenbau	106,8	97,5	108,8	109,4	+12,2
28.1	Herstellung von nicht wirtschaftszweigspezifischen Maschinen	101,0	78,4	92,4	87,2	+11,2
29	Herstellung von Kraftwagen und Kraftwagenteilen	108,1	94,1	119,5	93,8	-0,3
30	Sonstiger Fahrzeugbau	107,9	174,9	29,2	722,2	+312,9
C	Verarbeitendes Gewerbe	100,4	93,3	97,3	106,8	+14,5
	Vorleistungsgüterproduzenten	97,4	89,0	94,0	85,2	-4,3
	Investitionsgüterproduzenten	110,8	105,9	107,9	159,8	+50,9
	Gebrauchsgüterproduzenten	117,4	113,0	120,0	109,3	-3,3
	Verbrauchsgüterproduzenten	76,6	70,6	74,3	62,5	-11,5

Noch: 2. Auftragseingangindex im Verarbeitenden Gewerbe Nordrhein-Westfalens

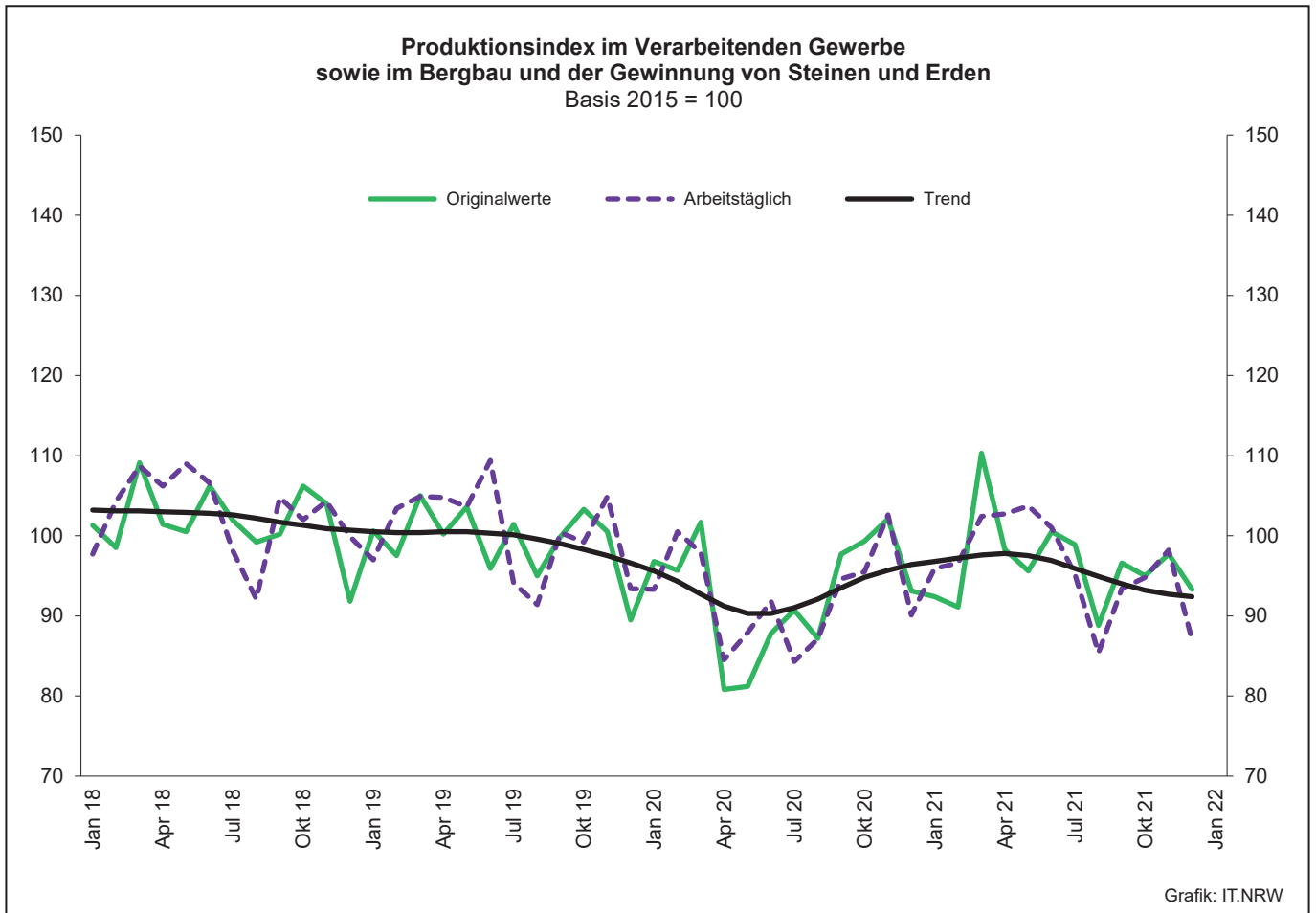
Realindex Ausland

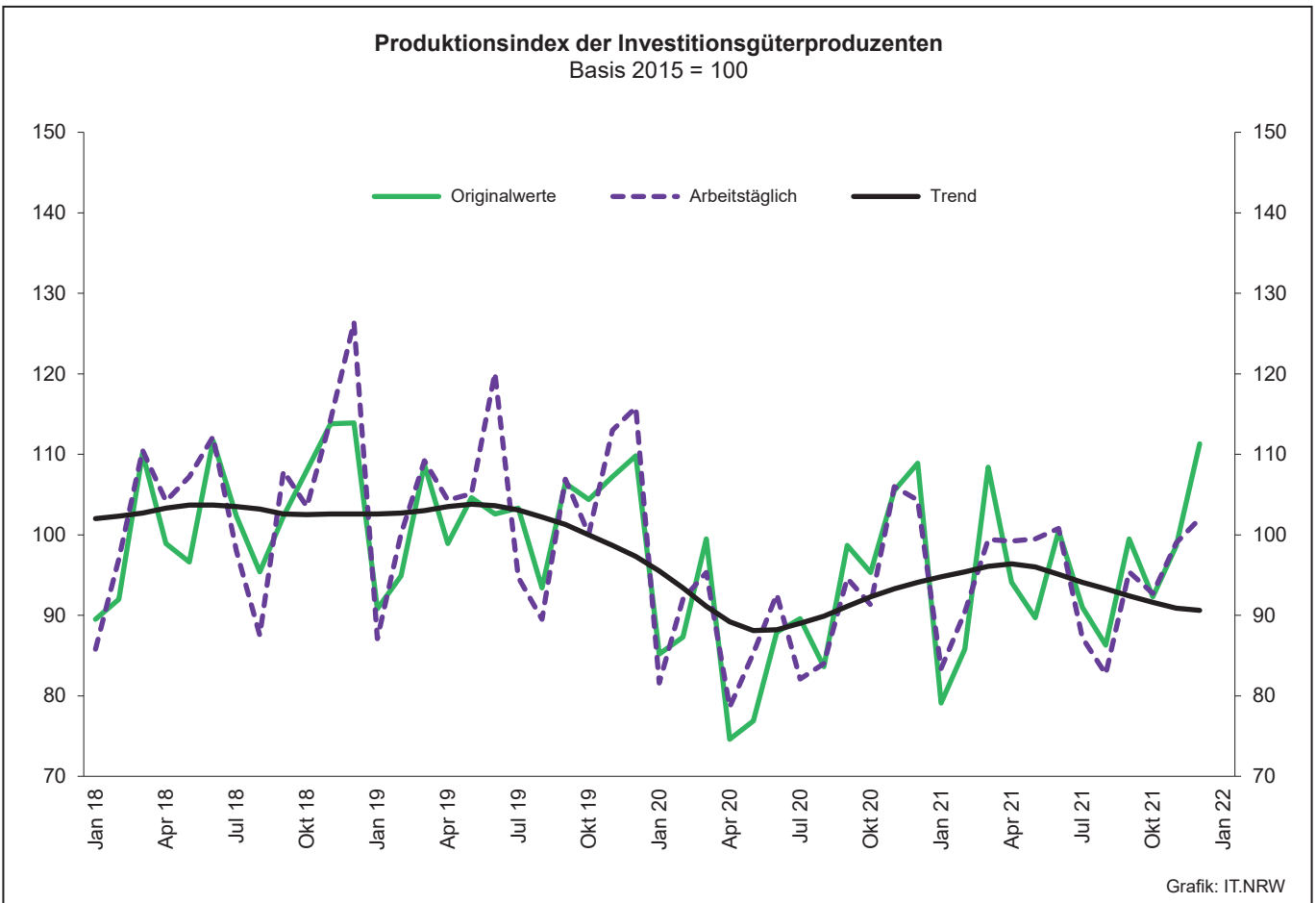
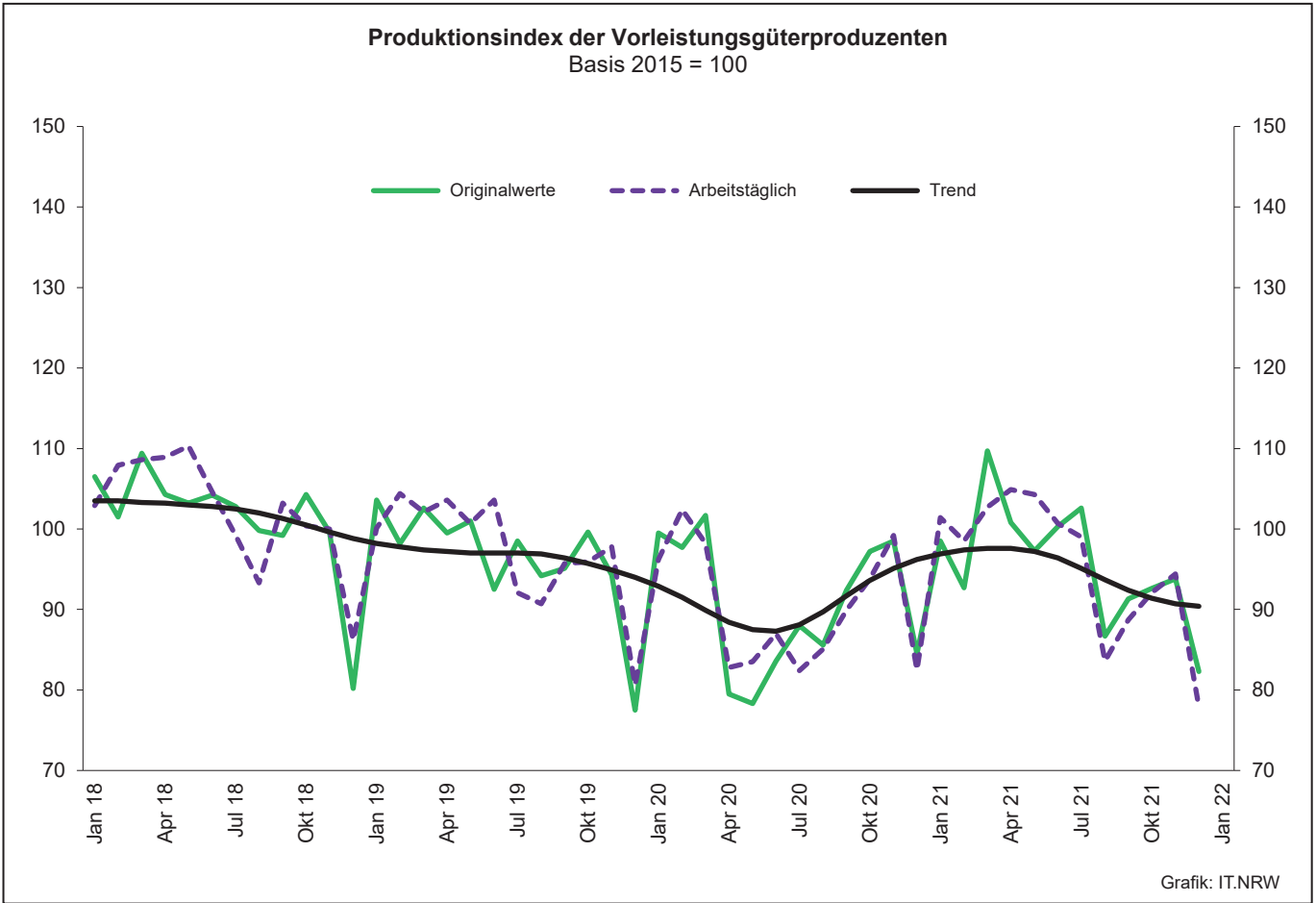
Systematik-Nr.	Wirtschaftszweig Hauptgruppe	Jahr 2021	Dezember 2020	November 2021	Dezember 2021	Veränderung gegenüber Vorjahres- monat in %
Basis 2015 = 100						
13	Herstellung von Textilien	104,5	113,2	107,8	94,1	-16,9
14	Herstellung von Bekleidung	77,1	46,6	62,0	39,3	-15,7
17	Herstellung von Papier, Pappe und Waren daraus	112,1	95,0	113,9	111,0	+16,8
20	Herstellung von chemischen Erzeugnissen	111,1	105,0	114,5	115,3	+9,8
20.1	Herstellung von chemischen Grundstoffen, Düngemitteln und Stickstoffverbindungen, Kunststoffen in Primärformen und synthetischem Kautschuk in Primärformen	110,2	105,7	114,2	118,7	+12,3
21	Herstellung von pharmazeutischen Erzeugnissen	143,5	126,1	111,2	102,4	-18,8
24	Metallerzeugung und -bearbeitung	111,8	126,4	121,2	91,0	-28,0
24.1	Erzeugung von Roheisen, Stahl und Ferrolegierungen	104,2	132,8	128,8	76,8	-42,2
24.4	Erzeugung und erste Bearbeitung von NE-Metallen	114,6	112,2	121,9	95,2	-15,2
24.5	Gießereien	93,1	72,9	127,8	118,8	+63,0
25	Herstellung von Metallerzeugnissen	108,6	89,5	106,3	95,0	+6,1
25.5	Herstellung von Schmiede-, Press-, Zieh- und Stanzteilen, gewalzten Ringen und pulvermetallurgischen Erzeugnissen	103,5	90,7	93,8	84,7	-6,6
25.7	Herstellung von Schneidwaren, Werkzeugen, Schlössern und Beschlägen aus unedlen Metallen	115,4	91,4	126,9	106,4	+16,4
26	Herstellung von Datenverarbeitungsgeräten, elektronischen und optischen Erzeugnissen	211,4	204,8	182,7	240,2	+17,3
27	Herstellung von elektrischen Ausrüstungen	107,9	83,1	111,5	109,1	+31,3
27.1	Herstellung von Elektromotoren, Generatoren, Transformatoren, Elektrizitätsverteilungs- und -schalteinrichtungen	102,5	68,4	108,0	129,2	+88,9
28	Maschinenbau	116,8	114,0	128,0	132,7	+16,4
28.1	Herstellung von nicht wirtschaftszweigspezifischen Maschinen	102,6	90,5	98,8	104,3	+15,2
29	Herstellung von Kraftwagen und Kraftwagenteilen	94,9	96,6	95,4	90,0	-6,8
30	Sonstiger Fahrzeugbau	44,1	43,5	19,0	90,6	108,3
C	Verarbeitendes Gewerbe	112,2	107,0	113,9	113,1	+5,7
	Vorleistungsgüterproduzenten	114,4	108,1	117,0	109,2	+1,0
	Investitionsgüterproduzenten	106,0	102,9	110,4	120,0	+16,6
	Gebrauchsgüterproduzenten	144,3	152,4	135,3	127,4	-16,4
	Verbrauchsgüterproduzenten	126,0	111,3	107,3	94,3	-15,3

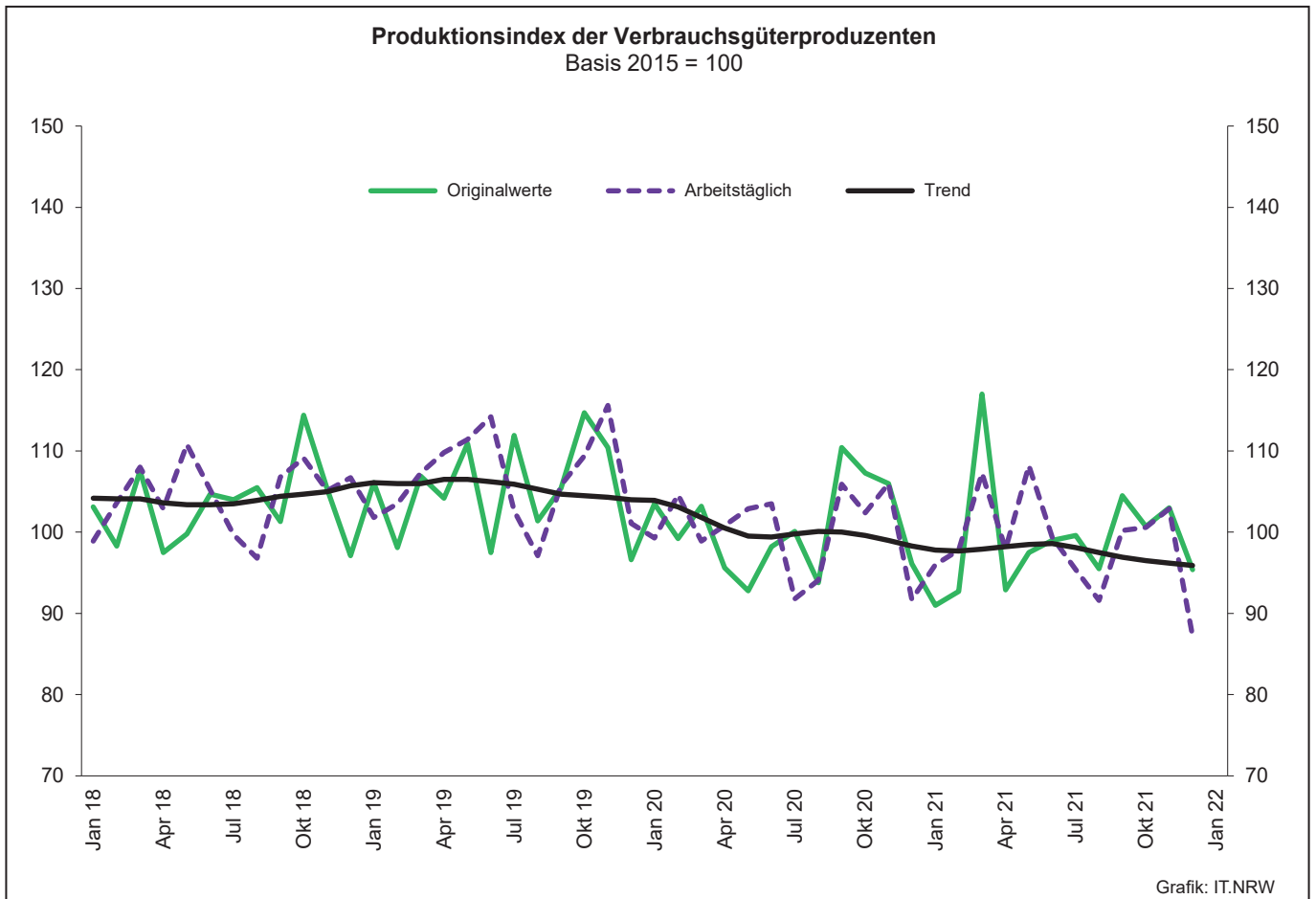
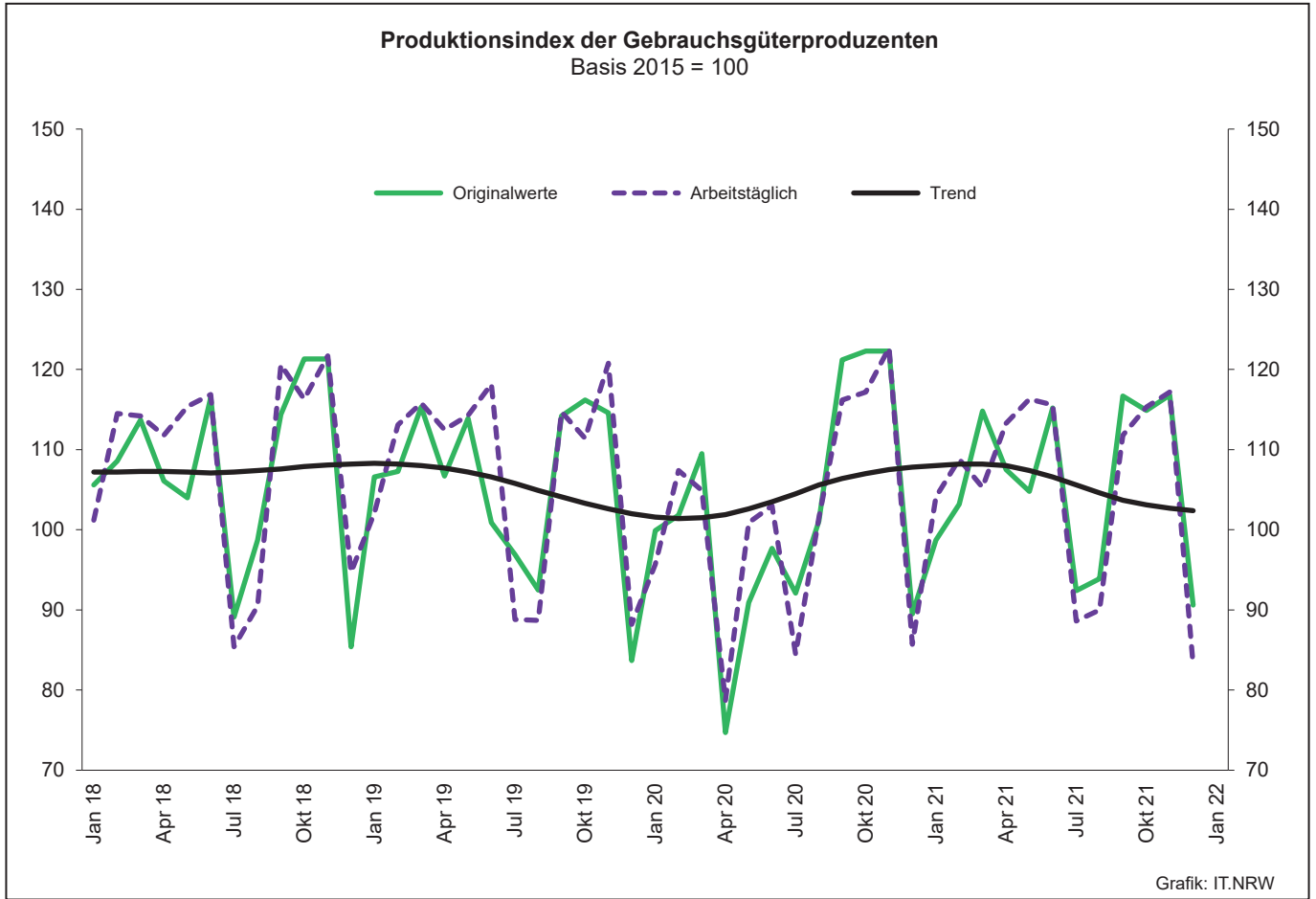
Noch: 2. Auftragseingangindex im Verarbeitenden Gewerbe Nordrhein-Westfalens

Realindex insgesamt

Systematik-Nr.	Wirtschaftszweig Hauptgruppe	Jahr 2021	Dezember 2020	November 2021	Dezember 2021	Veränderung gegenüber Vorjahres- monat in %
Basis 2015 = 100						
13	Herstellung von Textilien	97,4	102,0	96,9	83,5	-18,1
14	Herstellung von Bekleidung	85,8	63,9	80,1	50,0	-21,8
17	Herstellung von Papier, Pappe und Waren daraus	106,2	89,9	110,0	103,1	+14,7
20	Herstellung von chemischen Erzeugnissen	104,9	97,0	108,0	107,6	+10,9
20.1	Herstellung von chemischen Grundstoffen, Düngemitteln und Stickstoffverbindungen, Kunststoffen in Primärformen und synthetischem Kautschuk in Primärformen	106,0	99,8	111,0	114,4	+14,6
21	Herstellung von pharmazeutischen Erzeugnissen	110,0	96,8	89,5	81,7	-15,6
24	Metallerzeugung und -bearbeitung	96,8	101,6	92,9	76,7	-24,5
24.1	Erzeugung von Roheisen, Stahl und Ferrolegierungen	82,0	96,8	77,8	64,1	-33,8
24.4	Erzeugung und erste Bearbeitung von NE-Metallen	105,0	99,1	101,9	84,8	-14,4
24.5	Gießereien	93,0	72,3	113,2	102,9	+42,3
25	Herstellung von Metallerzeugnissen	104,0	86,0	101,7	88,7	+3,1
25.5	Herstellung von Schmiede-, Press-, Zieh- und Stanzteilen, gewalzten Ringen und pulvermetallurgischen Erzeugnissen	99,1	82,7	91,2	79,3	-4,1
25.7	Herstellung von Schneidwaren, Werkzeugen, Schlössern und Beschlägen aus unedlen Metallen	101,9	81,6	111,1	90,5	+10,9
26	Herstellung von Datenverarbeitungsgeräten, elektronischen und optischen Erzeugnissen	188,2	174,2	167,0	209,0	+20,0
27	Herstellung von elektrischen Ausrüstungen	107,5	95,5	110,5	102,8	+7,6
27.1	Herstellung von Elektromotoren, Generatoren, Transformatoren, Elektrizitätsverteilungs- und -schalteinrichtungen	103,1	99,0	103,3	113,1	+14,2
28	Maschinenbau	113,0	107,8	120,7	123,9	+14,9
28.1	Herstellung von nicht wirtschaftszweigspezifischen Maschinen	101,9	85,2	96,0	96,8	+13,6
29	Herstellung von Kraftwagen und Kraftwagenteilen	100,1	95,6	104,8	91,5	-4,3
30	Sonstiger Fahrzeugbau	72,5	102,0	23,5	371,8	+264,5
C	Verarbeitendes Gewerbe	106,4	100,3	105,7	110,0	+9,7
	Vorleistungsgüterproduzenten	105,1	97,7	104,4	96,0	-1,7
	Investitionsgüterproduzenten	108,0	104,2	109,4	136,2	+30,7
	Gebrauchsgüterproduzenten	133,1	136,0	128,9	119,8	-11,9
	Verbrauchsgüterproduzenten	101,4	91,0	90,8	78,4	-13,8







3. Produktionsindex*) im Verarbeitenden Gewerbe sowie im Bergbau und in der Gewinnung von Steinen und Erden Nordrhein-Westfalens

Systematik-Nr.	Wirtschaftszweig Hauptgruppe	Ge- wichtung	Jahr	Dezember	November	Dezember	Veränderung Dez. 2021 gegenüber Dez. 2020
		%	2021	2020	2021		%
Basis 2015 = 100							
B	Bergbau und Gewinnung von Steinen und Erden	0,3	76,2	74,2	83,7	80,8	+8,9
	darunter						
05	Kohlenbergbau	0,2	61,2	64,1	71,9	74,0	+15,4
08	Gewinnung von Steinen und Erden, sonstiger Bergbau	0,1	104,7	90,4	107,7	94,7	+4,8
C	Verarbeitendes Gewerbe	77,4	96,4	90,2	98,3	87,0	-3,5
	davon						
10	Herstellung von Nahrungs- und Futtermitteln	5,4	96,2	94,5r	105,8	90,4	-4,3
11	Getränkeherstellung	1,1	98,4	89,1	94,9	90,8	+1,9
12	Tabakverarbeitung	0,1	107,3	91,4	120,7	88,3	-3,4
13	Herstellung von Textilien	0,8	91,2	70,9r	89,2	65,6	-7,5
14	Herstellung von Bekleidung	0,1	86,4	65,2r	97,0	88,0	+35,0
15	Herstellung von Leder, Lederwaren und Schuhen	0,1	136,5	76,5	121,9	93,4	+22,1
16	Herstellung von Holz-, Flecht-, Korb- und Korkwaren (ohne Möbel)	0,7	106,6	92,5r	106,4	86,0	-7,0
17	Herstellung von Papier, Pappe und Waren daraus	1,9	100,3	84,0	103,0	86,0	+2,4
18	Herstellung von Druckerzeugnissen; Vervielfältigung von bespielten Ton-, Bild- und Datenträgern	1,1	82,9	81,6r	95,4	84,0	+2,9
19	Kokerei und Mineralölverarbeitung	2,5	105,9	98,1	113,9	117,8	+20,1
20	Herstellung von chemischen Erzeugnissen	12,8	97,6	91,1r	85,9	78,8	-13,5
21	Herstellung von pharmazeutischen Erzeugnissen	2,1	119,4	108,4	112,0	93,6	-13,7
22	Herstellung von Gummi- und Kunststoffwaren	3,7	97,8	79,8r	99,2	70,0	-12,3
23	Herstellung von Glas- und Glaswaren, Keramik, Verarbeitung von Steinen und Erden	1,9	103,8	78,3	111,6	82,2	+5,0
24	Metallerzeugung und -bearbeitung	9,3	85,3	77,6r	88,6	78,0	+0,5
25	Herstellung von Metallerzeugnissen	7,8	95,5	76,5r	98,7	73,5	-3,9
26	Herstellung von Datenverarbeitungsgeräten, elektronischen und optischen Erzeugnissen	1,8	142,3	130,2r	144,1	131,7	+1,2
27	Herstellung von elektrischen Ausrüstungen	4,5	94,0	74,5	99,8	80,0	+7,4
28	Maschinenbau	10,7	96,3	115,3r	100,5	108,3	-6,1
29	Herstellung von Kraftwagen und Kraftwagenteilen	4,0	70,5	60,0r	71,3	56,6	-5,7
30	Sonstiger Fahrzeugbau	0,6	114,8	105,2r	124,1	104,0	-1,1
31	Herstellung von Möbeln	1,8	102,9	87,6r	122,3	81,3	-7,2
32	Herstellung von sonstigen Waren	0,5	115,6	100,2r	129,9	104,3	+4,1
33	Reparatur und Instandhaltung von Maschinen und Ausrüstungen	2,2	99,5	122,3r	108,3	137,6	+12,5
B - C	Verarbeitendes Gewerbe sowie Bergbau und Gewinnung von Steinen und Erden	77,7	96,4	90,1	98,2	87,0	-3,4
B - D, F	Produzierendes Gewerbe (einschl. Bau und Energie)	100	98,6	93,9r	103,0	92,9	-1,1
	Vorleistungsgüterproduzenten	40,7	95,7	82,5r	94,4	77,9	-5,6
	Investitionsgüterproduzenten	20,2	94,3	104,3r	99,0	102,0	-2,2
	Gebrauchsgüterproduzenten	2,7	105,8	85,7r	117,2	83,1	-3,0
	Verbrauchsgüterproduzenten	11,3	98,7	91,7r	102,9	87,2	-4,9
	Energie	10,5	74,3	79,3	90,8	89,1	+12,4

*) von arbeitstäglichen Schwankungen bereinigt

4. Betriebe, Beschäftigte, geleistete Arbeitsstunden, Entgelte und Umsatz in Nordrhein-Westfalen nach Wirtschaftszweigen

Systematik-Nr.	Wirtschaftszweig a = Dezember 2021 b = Veränderung gegenüber gleichem Vorjahreszeitraum in %		Betriebe	Beschäftigte	Geleistete Arbeits- stunden	Entgelte	Gesamtumsatz	
							insgesamt	darunter Auslands- umsatz
							Anzahl	1 000
B	Bergbau und Gewinnung von Steinen und Erden	a	22
		b	-
05	Kohlenbergbau	a	7
		b	-
06	Gewinnung von Erdöl und Erdgas	a	-	-	-	-	-	-
		b	-	-	-	-	-	-
07	Erzbergbau	a	1
		b	-
08	Gewinnung von Steinen und Erden, sonstiger Bergbau	a	14	2 345
		b	-	-0,7
09	Erbringung von Dienstleistungen für den Bergbau und für die Gewinnung von Steinen und Erden	a	-	-	-	-	-	-
		b	-	-	-	-	-	-
C	Verarbeitendes Gewerbe	a	4 941
		b	-3,7
10	Herstellung von Nahrungs- und Futtermitteln	a	416	92 464	11 713	300 192	2 684 080	604 817
		b	-7,8	-0,4	+0,4	+4,3	+1,2	+8,1
10.1	Schlachten und Fleischverarbeitung	a	91	26 817	3 813	70 723	824 095	140 729
		b	-26,6	-6,3	-6,5	-3,7	-6,5	+11,3
10.3	Obst- und Gemüseverarbeitung	a	33	6 393	754	25 012	.	.
		b	+10,0	+4,4	+3,3	-1,5	.	.
10.5	Milchverarbeitung	a	18	3 165	383	14 732	154 803	66 168
		b	-	+1,3	+0,3	+9,8	+1,2	+8,5
10.6	Mahl- und Schälmaschinen, Herstellung von Stärke und Stärkeerzeugnissen	a	12	.	.	11 592	108 586	39 708
		b	-7,7	.	.	+23,4	-3,4	-7,8
10.7	Herstellung von Back- und Teigwaren	a	159	24 869	3 035	64 337	403 756	34 826
		b	-0,6	+1,9	+5,3	+7,3	+9,8	-5,8
10.8	Herstellung von sonstigen Nahrungsmitteln	a	73	25 524	2 930	99 524	635 080	181 405
		b	-5,2	+1,5	+4,1	+7,1	+3,9	+7,9
11	Getränkeherstellung	a	51	8 236	1 117	34 329	299 248	18 796
		b	-	-0,1	+7,5	+7,3	+1,1	-2,4
12	Tabakverarbeitung	a	3	626
		b	-	-0,6
13	Herstellung von Textilien	a	105	14 867	1 653	51 395	223 440	113 048
		b	-0,9	-1,0	+1,2	-1,9	+10,7	+9,8
13.2	Weberei	a	19	2 806	287	10 873	45 173	25 723
		b	-	-4,1	-1,0	+11,3	+9,2	+10,1
13.3	Veredlung von Textilien und Bekleidung	a	10	1 333	149	4 038	21 843	7 307
		b	-16,7	+1,7	+3,8	-9,7	+53,5	.
13.9	Herstellung von sonstigen Textilwaren	a	72	10 457	1 187	35 791	.	.
		b	-	-0,9	+1,5	-4,6	.	.
14	Herstellung von Bekleidung	a	20	4 062
		b	-	-1,6
15	Herstellung von Leder, Lederwaren und Schuhen	a	11	.	227	6 083	34 382	12 462
		b	-15,4	.	+3,4	-3,5	.	.
16	Herstellung von Holz-, Flecht-, Korb- und Korkwaren (ohne Möbel)	a	79	12 728	1 535	47 452	299 912	77 882
		b	-2,5	+0,1	-4,2	+2,3	+20,0	+30,6
17	Herstellung von Papier, Pappe und Waren daraus	a	134	24 429	2 908	99 477	684 684	288 601
		b	-2,9	-2,5	+3,3	+3,3	+26,7	+29,2
17.1	Herstellung von Holz- und Zellstoff, Papier, Karton und Pappe	a	30	6 065	744	28 284	278 035	149 224
		b	-6,3	-4,3	+1,5	+0,3	+33,4	+31,8
17.2	Herstellung von Waren aus Papier, Karton und Pappe	a	104	18 364	2 164	71 193	406 649	139 377
		b	-1,9	-1,8	+3,9	+4,5	+22,4	+26,5
18	Herstellung von Druckerzeugnissen; Vervielfältigung von bespielten Ton-, Bild- und Datenträgern	a	105	13 895	1 662	48 787	230 892	32 596
		b	-13,2	-7,2	-3,1	+0,2	+2,0	+29,9

**Noch: 4. Betriebe, Beschäftigte, geleistete Arbeitsstunden, Entgelte und Umsatz
in Nordrhein-Westfalen nach Wirtschaftszweigen**

Systematik-Nr.	Wirtschaftszweig a = Dezember 2021 b = Veränderung gegenüber gleichem Vorjahreszeitraum in %		Betriebe	Beschäftigte	Geleistete Arbeits- stunden	Entgelte	Gesamtumsatz	
							insgesamt	darunter Auslands- umsatz
			Anzahl		1 000		1 000 EUR	
19	Kokerei und Mineralölverarbeitung	a	12
		b	-7,7
20	Herstellung von chemischen Erzeugnissen	a	291	97 087	11 610	556 668	4 121 245	2 497 116
		b	-0,7	+5,8	+8,8	+5,3	+31,6	+28,6
20.1	Herstellung von chemischen Grundstoffen, Düngemitteln und Stickstoffverbindungen, Kunststoffen in Primärformen und synthetischem Kautschuk in Primärformen	a	128	54 899	6 626	342 104	2 762 284	1 690 255
		b	+3,2	+9,5	+13,0	+6,8	+48,0	+43,9
20.3	Herstellung von Anstrichmitteln, Druckfarben und Kitten	a	38	9 400	1 202	42 181	208 895	109 776
		b	-2,6	+2,6	+6,6	+13,3	-4,9	+0,8
20.4	Herstellung von Seifen, Wasch-, Reinigungs- und Körperpflegemitteln sowie von Duftstoffen	a	47	17 328	1 829	88 231	442 426	185 310
		b	-4,1	+2,8	+4,1	+4,3	+26,6	+29,4
20.5	Herstellung von sonstigen chemischen Erzeugnissen	a	70	12 710	1 681	66 620	450 027	282 229
		b	-1,4	+1,0	+2,4	-0,1	+2,2	-2,8
21	Herstellung von pharmazeutischen Erzeugnissen	a	42	14 639	1 721	78 606	496 857	360 667
		b	+10,5	+18,7	+25,4	+10,7	+18,6	+14,6
22	Herstellung von Gummi- und Kunststoffwaren	a	410	69 124	8 451	260 767	1 028 780	434 689
		b	-4,2	+0,4	+2,9	+1,4	+5,0	+7,0
22.1	Herstellung von Gummiwaren	a	37	9 040	1 112	39 934	141 804	78 625
		b	-5,1	-1,0	+1,8	-4,0	-9,5	-13,4
22.2	Herstellung von Kunststoffwaren	a	373	60 084	7 339	220 833	886 976	356 064
		b	-4,1	+0,6	+3,0	+2,4	+7,8	+12,8
23	Herstellung von Glas und Glaswaren, Keramik, Verarbeitung von Steinen und Erden	a	171	25 884	3 110	101 565	451 050	162 296
		b	-5,0	+0,6	+0,3	-1,5	+10,8	+6,7
23.1	Herstellung von Glas und Glaswaren	a	49	9 515	1 178	35 229	132 623	61 882
		b	-9,3	-6,3	-7,8	-8,9	+3,8	-3,4
23.5	Herstellung von Zement, Kalk und gebranntem Gips	a	16	2 472	317	11 332	85 264	17 457
		b	-	+1,1	+5,0	-6,5	+19,0	+27,9
23.6	Herstellung von Erzeugnissen aus Beton, Zement und Gips	a	51	5 473	659	20 437	86 591	8 867
		b	+4,1	+12,3	+10,4	+13,2	+6,4	-3,5
23.9	Herstellung von Schleifkörpern und Schleifmitteln auf Unterlage sowie sonstigen Erzeugnissen aus nichtmetallischen Mineralien a. n. g.	a	22	.	.	19 527	66 211	34 776
		b	-12,0	.	.	+9,5	+28,5	+35,3
24	Metallerzeugung und -bearbeitung	a	292	94 408	9 714	410 704	3 171 744	1 324 793
		b	-4,3	-2,6	+2,2	+1,6	+36,6	+38,1
24.2	Herstellung von Stahlrohren, Rohrform-, Rohrverschluss- und Rohrverbindungsstücken aus Stahl	a	43	12 947	1 264	50 997	347 978	237 378
		b	-6,5	-7,2	+3,9	+1,8	+42,8	+52,2
24.3	Sonstige erste Bearbeitung von Eisen und Stahl	a	77	12 004	1 207	51 764	404 624	178 837
		b	-3,8	+0,3	+2,4	+4,8	+32,9	+40,5
24.4	Erzeugung und erste Bearbeitung von NE-Metallen	a	60	18 349	1 990	83 456	878 419	377 152
		b	-3,2	+1,2	+3,4	-1,9	+38,5	+51,4
24.5	Gießereien	a	81	19 060	2 013	77 355	298 536	131 589
		b	-3,6	-2,4	+7,7	+6,0	+16,5	+4,5
25	Herstellung von Metallerzeugnissen	a	893	132 898	14 311	533 656	2 015 244	742 339
		b	-4,6	-2,8	+1,3	-1,8	+7,3	+2,7
25.1	Stahl- und Leichtmetallbau	a	153	20 342	2 330	78 067	378 675	80 081
		b	-1,9	-0,5	-	-0,6	+8,5	+10,9
25.5	Herstellung von Schmiede-, Press-, Zieh- und Stanzteilen, gewalzten Ringen und pulvermetallurgischen Erzeugnissen	a	149	28 545	2 712	116 542	442 356	175 560
		b	-3,2	-5,0	-1,8	+0,2	+6,7	+1,2
25.6	Oberflächenveredlung und Wärmebehandlung; Mechanik a. n. g.	a	203	20 020	2 295	70 948	207 243	44 620
		b	-6,9	-1,9	+1,1	+0,3	+7,7	+7,8
25.7	Herstellung von Schneidwaren, Werkzeugen, Schlössern und Beschlägen aus unedlen Metallen	a	174	32 537	3 524	140 342	479 887	229 487
		b	-4,9	-2,4	+5,7	-4,0	+4,0	+3,7
25.9	Herstellung von sonstigen Metallwaren	a	179	27 505	2 974	110 594	404 368	171 912
		b	-6,3	-3,9	-0,8	-4,6	+6,2	-1,2

**Noch: 4. Betriebe, Beschäftigte, geleistete Arbeitsstunden, Entgelte und Umsatz
in Nordrhein-Westfalen nach Wirtschaftszweigen**

Systematik-Nr.	Wirtschaftszweig a = Dezember 2021 b = Veränderung gegenüber gleichem Vorjahreszeitraum in %		Betriebe	Beschäftigte	Geleistete Arbeits- stunden	Entgelte	Gesamtumsatz	
							insgesamt	darunter Auslands- umsatz
			Anzahl		1 000		1 000 EUR	
26	Herstellung von Datenverarbeitungsgeräten, elektronischen und optischen Erzeugnissen	a	167	36 073	4 487	177 050	926 860	511 460
		b	-2,9	-6,2	-6,4	-5,5	+2,2	-3,8
26.3	Herstellung von Geräten und Einrichtungen der Telekommunikationstechnik	a	17	3 739	427	16 474	101 461	39 736
		b	-10,5	-19,7	-20,0	-24,4	-13,5	-7,1
26.5	Herstellung von Mess-, Kontroll-, Navigations- u. ä. Instrumenten und Vorrichtungen; Herstellung von Uhren	a	88	14 877	1 894	72 722	290 943	175 123
		b	-5,4	-10,9	-11,1	-13,5	-11,3	-17,8
27	Herstellung von elektrischen Ausrüstungen	a	286	79 811	8 859	369 849	1 753 336	901 675
		b	-2,7	+0,5	+3,3	-2,5	+9,8	+15,5
27.1	Herstellung von Elektromotoren, Generatoren, Transformatoren, Elektrizitätsverteilungs- und -schaltanlagen	a	109	21 904	2 608	108 920	515 829	240 866
		b	-3,5	-0,8	+1,6	-2,0	+21,6	+27,4
27.3	Herstellung von Kabeln und elektrischem Installations- material	a	60	25 745	2 671	117 379	476 373	260 506
		b	-4,8	+1,0	+4,7	+0,3	+9,8	+9,8
27.4	Herstellung von elektrischen Lampen und Leuchten	a	40	6 621	.	.	141 777	62 383
		b	-2,4	+2,5	.	.	-12,5	-7,8
27.5	Herstellung von Haushaltsgeräten	a	17	15 247	1 636	68 807	.	.
		b	-	+4,3	+4,3	-9,1	.	.
28	Maschinenbau	a	803	172 807	19 583	848 583	4 556 670	3 003 156
		b	-3,4	-1,9	+3,1	+2,3	+2,2	-1,5
28.1	Herstellung von nicht wirtschaftszweigspezifischen Maschinen	a	201	57 365	6 235	272 961	1 260 667	786 179
		b	-4,3	-1,7	+3,7	-1,0	+4,0	-0,4
28.4	Herstellung von Werkzeugmaschinen	a	72	13 528	1 518	61 582	410 104	264 490
		b	-2,7	-1,1	+7,1	-	+14,3	+9,6
28.9	Herstellung von Maschinen für sonstige bestimmte Wirtschaftszweige	a	253	45 529	5 332	225 607	1 532 479	1 109 213
		b	-2,7	-4,3	+2,5	-2,0	-3,7	-7,0
29	Herstellung von Kraftwagen und Kraftwagenteilen	a	163	70 963	6 713	330 620	2 359 241	1 475 758
		b	-3,0	-4,8	-6,7	-5,5	+4,9	+7,1
29.1	Herstellung von Kraftwagen und Kraftwagenmotoren	a	6	21 807	1 665	111 970	1 462 519	970 069
		b	-	-4,2	-5,4	-7,0	+6,8	.
29.2	Herstellung von Karosserien, Aufbauten und Anhängern	a	39	10 454	1 076	42 065	315 742	195 927
		b	+2,6	+7,1	+1,0	+9,3	+22,1	.
29.3	Herstellung von Teilen und Zubehör für Kraftwagen	a	118	38 702	3 972	176 585	580 980	309 762
		b	-4,8	-7,8	-9,2	-7,6	-6,5	-14,2
30	Sonstiger Fahrzeugbau	a	31	8 418	1 028	38 188	368 970	137 952
		b	-8,8	-5,2	-10,3	-4,8	+25,8	+51,6
30.2	Schienenfahrzeugbau	a	13	5 616	.	.	302 291	100 504
		b	-	-1,3	.	.	+23,5	+44,5
31	Herstellung von Möbeln	a	152	27 058	2 963	109 744	524 582	178 875
		b	-0,7	+0,7	+3,6	+3,7	+0,3	+11,1
32	Herstellung von sonstigen Waren	a	79	11 372	1 410	40 422	192 900	58 001
		b	-8,1	-1,6	+2,0	-2,7	+6,8	+1,8
32.4	Herstellung von Spielwaren	a	5	1 517	222	4 265	.	.
		b	-	-7,3	+8,6	-9,3	.	.
32.5	Herstellung von medizinischen und zahnmedizinischen Apparaten und Materialien	a	52	.	.	.	103 942	36 234
		b	-8,8	.	.	.	+11,5	+8,2
33	Reparatur und Installation von Maschinen und Ausrüstungen	a	225	34 883	4 179	221 110	741 197	161 207
		b	+4,2	+11,1	+14,6	+67,8	+44,8	+191,6
33.1	Reparatur von Metallerzeugnissen, Maschinen und Ausrüstungen	a	131	22 359	2 619	161 573	392 295	69 477
		b	+1,6	+14,0	+16,6	+95,3	+37,1	+102,0
33.2	Installation von Maschinen und Ausrüstungen a. n. g.	a	94	12 524	1 560	59 537	348 902	91 730
		b	+8,0	+6,3	+11,5	+21,4	+54,7	+339,2
Insgesamt		a	4 963	1 059 535	120 936	4 747 255	27 994 229	13 276 716
		b	-3,7	-0,7	+2,1	+2,6	+13,4	+13,0

5. Umsatz in Nordrhein-Westfalen nach Wirtschaftszweigen

Systematik-Nr.	Wirtschaftszweig a = Dezember 2021 b = Veränderung gegenüber gleichem Vorjahreszeitraum in %		Auslandsumsatz		Anteil Auslandsumsatz am Gesamtumsatz (Exportquote)	
			Gesamtumsatz	insgesamt		darunter Eurozone
			1 000 EUR			
B	Bergbau und Gewinnung von Steinen und Erden	a
		b	.	.	.	x
05	Kohlenbergbau	a
		b	.	.	.	x
06	Gewinnung von Erdöl und Erdgas	a	–	–	–	–
		b	–	–	–	–
07	Erzbergbau	a
		b	.	.	.	x
08	Gewinnung von Steinen und Erden, sonstiger Bergbau	a
		b	.	.	.	x
09	Erbringung von Dienstleistungen für den Bergbau und für die Gewinnung von Steinen und Erden	a	–	–	–	–
		b	–	–	–	–
C	Verarbeitendes Gewerbe	a
		b	.	.	.	x
10	Herstellung von Nahrungs- und Futtermitteln	a	2 684 080	604 817	450 760	22,5
		b	+1,2	+8,1	+11,2	x
10.1	Schlachten und Fleischverarbeitung	a	824 095	140 729	115 222	17,1
		b	–6,5	+11,3	+17,4	x
10.3	Obst- und Gemüseverarbeitung	a
		b	.	.	.	x
10.5	Milchverarbeitung	a	154 803	66 168	50 174	42,7
		b	+1,2	+8,5	+8,8	x
10.6	Mahl- und Schälmaschinen, Herstellung von Stärke und Stärkeerzeugnissen	a	108 586	39 708	26 991	36,6
		b	–3,4	–7,8	+20,8	x
10.7	Herstellung von Back- und Teigwaren	a	403 756	34 826	23 870	8,6
		b	+9,8	–5,8	–0,5	x
10.8	Herstellung von sonstigen Nahrungsmitteln	a	635 080	181 405	127 554	28,6
		b	+3,9	+7,9	+9,2	x
11	Getränkeherstellung	a	299 248	18 796	9 347	6,3
		b	+1,1	–2,4	–4,1	x
12	Tabakverarbeitung	a
		b	.	.	.	x
13	Herstellung von Textilien	a	223 440	113 048	57 097	50,6
		b	+10,7	+9,8	+6,2	x
13.2	Weberei	a	45 173	25 723	16 667	56,9
		b	+9,2	+10,1	+3,0	x
13.3	Veredlung von Textilien und Bekleidung	a	21 843	7 307	4 222	33,5
		b	+53,5	.	–4,4	x
13.9	Herstellung von sonstigen Textilwaren	a	.	.	34 636	.
		b	.	.	+9,1	x
14	Herstellung von Bekleidung	a
		b	.	.	.	x
15	Herstellung von Leder, Lederwaren und Schuhen	a	34 382	12 462	9 025	36,2
		b	.	.	.	x
16	Herstellung von Holz-, Flecht-, Korb- und Korkwaren (ohne Möbel)	a	299 912	77 882	46 880	26,0
		b	+20,0	+30,6	+25,3	x
17	Herstellung von Papier, Pappe und Waren daraus	a	684 684	288 601	178 695	42,2
		b	+26,7	+29,2	+18,8	x
17.1	Herstellung von Holz- und Zellstoff, Papier, Karton und Pappe	a	278 035	149 224	90 104	53,7
		b	+33,4	+31,8	+29,9	x
17.2	Herstellung von Waren aus Papier, Karton und Pappe	a	406 649	139 377	88 592	34,3
		b	+22,4	+26,5	+9,2	x
18	Herstellung von Druckerzeugnissen; Vervielfältigung von bespielten Ton-, Bild- und Datenträgern	a	230 892	32 596	16 781	14,1
		b	+2,0	+29,9	–5,2	x

Noch: 5. Umsatz in Nordrhein-Westfalen nach Wirtschaftszweigen

Systematik-Nr.	Wirtschaftszweig a = Dezember 2021 b = Veränderung gegenüber gleichem Vorjahreszeitraum in %	Gesamtumsatz	Auslandsumsatz		Anteil Auslandsumsatz am Gesamtumsatz (Exportquote)	
			insgesamt	darunter Eurozone		
			1 000 EUR			%
19	Kokerei und Mineralölverarbeitung	a
		b	.	.	.	x
20	Herstellung von chemischen Erzeugnissen	a	4 121 245	2 497 116	1 092 389	60,6
		b	+31,6	+28,6	+22,6	x
20.1	Herstellung von chemischen Grundstoffen, Düngemitteln und Stickstoffverbindungen, Kunststoffen in Primärformen und synthetischem Kautschuk in Primärformen	a	2 762 284	1 690 255	781 257	61,2
		b	+48,0	+43,9	+28,2	x
20.3	Herstellung von Anstrichmitteln, Druckfarben und Kittlen	a	208 895	109 776	70 650	52,6
		b	-4,9	+0,8	+4,5	x
20.4	Herstellung von Seifen, Wasch-, Reinigungs- und Kör- perpflegemitteln sowie von Duftstoffen	a	442 426	185 310	111 977	41,9
		b	+26,6	+29,4	+30,4	x
20.5	Herstellung von sonstigen chemischen Erzeugnissen	a	450 027	282 229	113 895	62,7
		b	+2,2	-2,8	+1,4	x
21	Herstellung von pharmazeutischen Erzeugnissen	a	496 857	360 667	74 975	72,6
		b	+18,6	+14,6	-13,2	x
22	Herstellung von Gummi- und Kunststoffwaren	a	1 028 780	434 689	250 608	42,3
		b	+5,0	+7,0	+6,5	x
22.1	Herstellung von Gummiwaren	a	141 804	78 625	36 247	55,4
		b	-9,5	-13,4	-5,6	x
22.2	Herstellung von Kunststoffwaren	a	886 976	356 064	214 362	40,1
		b	+7,8	+12,8	+8,9	x
23	Herstellung von Glas und Glaswaren, Keramik, Verarbeitung von Steinen und Erden	a	451 050	162 296	86 973	36,0
		b	+10,8	+6,7	+5,0	x
23.1	Herstellung von Glas und Glaswaren	a	132 623	61 882	42 365	46,7
		b	+3,8	-3,4	+10,9	x
23.5	Herstellung von Zement, Kalk und gebranntem Gips	a	85 264	17 457	14 045	20,5
		b	+19,0	+27,9	+13,9	x
23.6	Herstellung von Erzeugnissen aus Beton, Zement und Gips	a	86 591	8 867	5 675	10,2
		b	+6,4	-3,5	+4,7	x
23.9	Herstellung von Schleifkörpern und Schleifmitteln auf Unterlage sowie sonstigen Erzeugnissen aus nichtmetallischen Mineralien a. n. g.	a	66 211	34 776	13 671	52,5
		b	+28,5	+35,3	-8,1	x
24	Metallerzeugung und -bearbeitung	a	3 171 744	1 324 793	747 328	41,8
		b	+36,6	+38,1	+42,3	x
24.2	Herstellung von Stahlrohren, Rohrform-, Rohrver- schluss- und Rohrverbindungsstücken aus Stahl	a	347 978	237 378	116 028	68,2
		b	+42,8	+52,2	+44,0	x
24.3	Sonstige erste Bearbeitung von Eisen und Stahl	a	404 624	178 837	105 801	44,2
		b	+32,9	+40,5	+41,5	x
24.4	Erzeugung und erste Bearbeitung von NE-Metallen	a	878 419	377 152	254 733	42,9
		b	+38,5	+51,4	+95,0	x
24.5	Gießereien	a	298 536	131 589	71 039	44,1
		b	+16,5	+4,5	+1,4	x
25	Herstellung von Metallerzeugnissen	a	2 015 244	742 339	407 619	36,8
		b	+7,3	+2,7	-0,7	x
25.1	Stahl- und Leichtmetallbau	a	378 675	80 081	51 687	21,1
		b	+8,5	+10,9	+6,0	x
25.5	Herstellung von Schmiede-, Press-, Zieh- und Stanzteilen, gewalzten Ringen und pulvermetallur- gischen Erzeugnissen	a	442 356	175 560	106 187	39,7
		b	+6,7	+1,2	-2,3	x
25.6	Oberflächenveredlung und Wärmebehandlung; Mechanik a. n. g.	a	207 243	44 620	26 131	21,5
		b	+7,7	+7,8	+17,8	x
25.7	Herstellung von Schneidwaren, Werkzeugen, Schlössern und Beschlägen aus unedlen Metallen	a	479 887	229 487	110 537	47,8
		b	+4,0	+3,7	-3,2	x
25.9	Herstellung von sonstigen Metallwaren	a	404 368	171 912	89 470	42,5
		b	+6,2	-1,2	-13,0	x

Noch: 5. Umsatz in Nordrhein-Westfalen nach Wirtschaftszweigen

Systematik-Nr.	Wirtschaftszweig a = Dezember 2021 b = Veränderung gegenüber gleichem Vorjahreszeitraum in %		Gesamtumsatz	Auslandsumsatz		Anteil Auslandsumsatz am Gesamtumsatz (Exportquote)
				insgesamt	darunter Eurozone	
				1 000 EUR		
26	Herstellung von Datenverarbeitungsgeräten, elektronischen und optischen Erzeugnissen	a	926 860	511 460	179 485	55,2
		b	+2,2	-3,8	-16,5	x
26.3	Herstellung von Geräten und Einrichtungen der Telekommunikationstechnik	a	101 461	39 736	26 959	39,2
		b	-13,5	-7,1	+4,7	x
26.5	Herstellung von Mess-, Kontroll-, Navigations- u. ä. Instrumenten und Vorrichtungen; Herstellung von Uhren	a	290 943	175 123	66 346	60,2
		b	-11,3	-17,8	-28,6	x
27	Herstellung von elektrischen Ausrüstungen	a	1 753 336	901 675	399 624	51,4
		b	+9,8	+15,5	+9,8	x
27.1	Herstellung von Elektromotoren, Generatoren, Transformatoren, Elektrizitätsverteilungs- und -schalteinrichtungen	a	515 829	240 866	109 583	46,7
		b	+21,6	+27,4	+25,7	x
27.3	Herstellung von Kabeln und elektrischem Installations- material	a	476 373	260 506	100 559	54,7
		b	+9,8	+9,8	-1,5	x
27.4	Herstellung von elektrischen Lampen und Leuchten	a	141 777	62 383	34 450	44,0
		b	-12,5	-7,8	-13,8	x
27.5	Herstellung von Haushaltsgeräten	a
		b	.	.	.	x
28	Maschinenbau	a	4 556 670	3 003 156	998 579	65,9
		b	+2,2	-1,5	+6,0	x
28.1	Herstellung von nicht wirtschaftszweigspezifischen Maschinen	a	1 260 667	786 179	292 473	62,4
		b	+4,0	-0,4	+13,5	x
28.4	Herstellung von Werkzeugmaschinen	a	410 104	264 490	117 035	64,5
		b	+14,3	+9,6	+52,3	x
28.9	Herstellung von Maschinen für sonstige bestimmte Wirtschaftszweige	a	1 532 479	1 109 213	275 438	72,4
		b	-3,7	-7,0	-6,1	x
29	Herstellung von Kraftwagen und Kraftwagenteilen	a	2 359 241	1 475 758	630 594	62,6
		b	+4,9	+7,1	+9,2	x
29.1	Herstellung von Kraftwagen und Kraftwagenmotoren	a	1 462 519	970 069	.	66,3
		b	+6,8	.	.	x
29.2	Herstellung von Karosserien, Aufbauten und Anhängern	a	315 742	195 927	.	62,1
		b	+22,1	.	.	x
29.3	Herstellung von Teilen und Zubehör für Kraftwagen	a	580 980	309 762	167 302	53,3
		b	-6,5	-14,2	-10,6	x
30	Sonstiger Fahrzeugbau	a	368 970	137 952	63 632	37,4
		b	+25,8	+51,6	+60,1	x
30.2	Schienenfahrzeugbau	a	302 291	100 504	38 121	33,2
		b	+23,5	+44,5	.	x
31	Herstellung von Möbeln	a	524 582	178 875	134 058	34,1
		b	+0,3	+11,1	+8,3	x
32	Herstellung von sonstigen Waren	a	192 900	58 001	29 740	30,1
		b	+6,8	+1,8	-10,8	x
32.4	Herstellung von Spielwaren	a
		b	.	.	.	x
32.5	Herstellung von medizinischen und zahnmedizinischen Apparaten und Materialien	a	103 942	36 234	17 357	34,9
		b	+11,5	+8,2	-3,6	x
33	Reparatur und Installation von Maschinen und Ausrüstungen	a	741 197	161 207	41 649	21,7
		b	+44,8	+191,6	+45,1	x
33.1	Reparatur von Metallerzeugnissen, Maschinen und Ausrüstungen	a	392 295	69 477	18 404	17,7
		b	+37,1	+102,0	-4,8	x
33.2	Installation von Maschinen und Ausrüstungen a. n. g.	a	348 902	91 730	23 245	26,3
		b	+54,7	+339,2	+147,7	x
	Insgesamt	a	27 994 229	13 276 716	6 060 284	47,4
		b	+13,4	+13,0	+13,0	x

**6. Betriebe, Beschäftigte, geleistete Arbeitsstunden, Entgelte und Umsatz des Verarbeitenden Gewerbes
sowie des Bergbaus und der Gewinnung von Steinen und Erden nach Verwaltungsbezirken
Berichtsmonat Dezember 2021**

Verwaltungsbezirk	Betriebe	Beschäftigte	Geleistete Arbeits- stunden	Entgelte	Gesamtumsatz	
					insgesamt	darunter Auslands- umsatz
	Anzahl		1 000	1 000 EUR		
Kreisfreie Städte						
Düsseldorf	73	27 925	2 842	139 497	842 136	431 119
Duisburg	49	28 541	3 235	134 034	921 537	277 429
Essen	63	11 571	1 356	52 906	341 305	161 621
Krefeld	56	16 601	1 969	85 267	754 767	390 550
Mönchengladbach	62	11 942	1 444	58 839	418 530	262 823
Mülheim a. d. Ruhr	34	8 758	988	41 815	182 629	111 020
Oberhausen	31	5 974	754	31 729	221 363	135 982
Remscheid	71	12 634	1 472	67 064	297 137	175 358
Solingen	61	9 552	1 155	36 441	135 920	66 727
Wuppertal	89	21 510	2 376	113 949	277 704	170 687
Kreise						
Kleve	79	11 254	1 407	44 549	342 972	188 911
Mettmann	178	32 724	3 802	156 823	948 507	562 751
Rhein-Kreis Neuss	76	23 363	2 796	126 497	941 760	541 719
Viersen	87	11 183	1 297	40 699	215 757	103 151
Wesel	85	16 093	1 936	70 880	500 976	271 094
Regierungsbezirk Düsseldorf	1 094	249 625	28 830	1 200 987	7 342 999	3 850 944
Kreisfreie Städte						
Bonn	28	5 991	686	27 293	88 114	45 163
Köln	121	41 827	4 528	236 056	2 246 538	1 208 019
Leverkusen	29	14 282	1 630	80 398	538 195	396 616
Kreise						
Städteregion Aachen	129	29 671	3 535	140 602	851 144	436 814
darunter kreisfreie Stadt Aachen	–	–	–	–	–	–
Düren	82	13 483	1 564	56 505	338 470	179 892
Rhein-Erft-Kreis	69	17 473	2 118	86 284	989 065	385 255
Euskirchen	44	7 980	951	31 912	148 563	46 654
Heinsberg	69	11 153	1 204	44 070	295 860	108 103
Oberbergischer Kreis	145	29 602	3 554	124 771	550 259	264 449
Rheinisch-Bergischer Kreis	59	11 333	1 339	48 526	224 936	132 620
Rhein-Sieg-Kreis	136	20 964	2 327	83 664	477 878	192 789
Regierungsbezirk Köln	911	203 759	23 436	960 080	6 749 023	3 396 373
Kreisfreie Städte						
Bottrop	18	3 480	446	15 193	61 634	28 238
Gelsenkirchen	34	6 948	901	96 019	263 464	62 291
Münster	38	8 964	1 142	36 679	147 142	69 633

Noch: **6. Betriebe, Beschäftigte, geleistete Arbeitsstunden, Entgelte und Umsatz des Verarbeitenden Gewerbes sowie des Bergbaus und der Gewinnung von Steinen und Erden nach Verwaltungsbezirken**
Berichtsmonat Dezember 2021

Verwaltungsbezirk	Betriebe	Beschäftigte	Geleistete Arbeits- stunden	Entgelte	Gesamtumsatz	
					insgesamt	darunter Auslands- umsatz
	Anzahl		1 000	1 000 EUR		
Kreise						
Borken	206	34 908	4 076	128 642	762 184	302 520
Coesfeld	74	11 911	1 535	44 390	418 769	124 759
Recklinghausen	100	21 726	2 693	98 065	709 885	353 079
Steinfurt	172	33 100	3 974	127 275	808 620	386 473
Warendorf	104	28 333	2 998	125 117	551 508	275 031
Regierungsbezirk Münster	746	149 370	17 765	671 380	3 723 207	1 602 025
Kreisfreie Stadt						
Bielefeld	84	19 532	2 110	79 697	391 837	142 228
Kreise						
Gütersloh	203	62 275	7 334	266 899	1 481 800	590 271
Herford	146	26 272	3 077	99 311	515 205	185 359
Höxter	55	8 152	897	27 908	147 502	57 876
Lippe	118	27 439	2 891	112 183	568 966	294 140
Minden-Lübbecke	144	29 515	3 281	116 365	650 088	275 387
Paderborn	117	23 509	2 646	98 460	456 418	175 694
Regierungsbezirk Detmold	867	196 694	22 236	800 823	4 211 816	1 720 956
Kreisfreie Städte						
Bochum	66	12 508	1 489	55 244	303 043	123 271
Dortmund	80	18 060	2 145	88 034	453 873	249 590
Hagen	63	10 877	1 099	51 673	350 142	135 973
Hamm	41	7 988	929	29 910	217 731	77 644
Herne	22	4 333	487	19 666	99 790	58 999
Kreise						
Ennepe-Ruhr-Kreis	143	24 211	2 717	104 248	471 544	246 326
Hochsauerlandkreis	139	26 986	3 089	115 253	528 710	197 511
Märkischer Kreis	309	54 765	5 817	224 091	1 026 573	466 081
Olpe	121	22 412	2 250	90 668	430 217	156 926
Siegen-Wittgenstein	147	30 753	3 310	127 654	931 241	465 404
Soest	113	27 195	3 120	123 063	616 080	307 507
Unna	101	19 999	2 215	84 480	538 241	221 184
Regierungsbezirk Arnsberg	1 345	260 087	28 668	1 113 985	5 967 185	2 706 417
Land Nordrhein-Westfalen	4 963	1 059 535	120 936	4 747 255	27 994 229	13 276 716

7. Betriebe, Beschäftigte und Umsatz in Nordrhein-Westfalen nach fachlichen Betriebsteilen

Systematik-Nr.	Wirtschaftszweig a = Dezember 2021 b = Veränderung gegenüber gleichem Vorjahreszeitraum in %	Betriebs- teile	Beschäftigte	Umsatz			
				insgesamt	darunter Auslandsumsatz		
					1 000 EUR	%	
			Anzahl				
B	Bergbau und Gewinnung von Steinen und Erden	a	42	6 569	59 292	12 216	20,6
		b	-6,7	-8,9	-0,4	+4,4	x
05	Kohlenbergbau	a	7	3 978	.	.	.
		b	-	-13,2	.	.	x
06	Gewinnung von Erdöl und Erdgas	a	-	-	-	-	-
		b	-	-	-	-	-
07	Erzbergbau	a	1
		b	-	.	.	.	x
08	Gewinnung von Steinen und Erden, sonstiger Bergbau	a	34	.	32 107	.	.
		b	-8,1	.	+18,7	.	x
09	Erbringung von Dienstleistungen für den Bergbau und für die Gewinnung von Steinen und Erden	a	-	-	-	-	-
		b	-	-	-	-	-
C	Verarbeitendes Gewerbe	a	7 296	1 015 185	23 952 236	11 123 390	46,4
		b	-3,0	-0,9	+13,5	+12,7	x
10	Herstellung von Nahrungs- und Futtermitteln	a	585	88 794	2 459 401	548 668	22,3
		b	-5,3	-0,4	+1,3	+9,5	x
10.1	Schlachten und Fleischverarbeitung	a	122	26 393	791 221	134 249	17,0
		b	-21,3	-5,2	-6,7	+6,4	x
10.3	Obst- und Gemüseverarbeitung	a	47	5 597	266 815	45 625	17,1
		b	+4,4	+2,1	-2,6	+11,9	x
10.5	Milchverarbeitung	a	24	3 247	119 952	42 409	35,4
		b	-	-	+2,0	+9,7	x
10.6	Mahl- und Schälmaschinen, Herstellung von Stärke und Stärkeerzeugnissen	a	23	2 164	99 862	35 074	35,1
		b	-	+5,8	+20,6	.	x
10.7	Herstellung von Back- und Teigwaren	a	187	24 298	343 882	30 863	9,0
		b	+0,5	+2,1	+4,9	-9,0	x
10.8	Herstellung von sonstigen Nahrungsmitteln	a	133	23 515	609 512	174 432	28,6
		b	-2,9	+1,3	+4,1	+6,3	x
11	Getränkeherstellung	a	77	8 179	307 741	27 284	8,9
		b	+1,3	+1,8	+0,6	-7,1	x
12	Tabakverarbeitung	a	3	624	21 918	8 900	40,6
		b	-	-0,6	-0,1	+5,7	x
13	Herstellung von Textilien	a	142	13 743	189 520	99 540	52,5
		b	-4,1	-5,0	-1,0	-2,5	x
13.2	Weberei	a	25	2 756	36 829	22 776	61,8
		b	-3,8	-8,5	+18,8	+14,7	x
13.3	Veredlung von Textilien und Bekleidung	a	17	1 584	20 293	7 935	39,1
		b	-5,6	+16,7	+41,7	+26,2	x
13.9	Herstellung von sonstigen Textilwaren	a	93	9 116	128 706	66 736	51,9
		b	-3,1	-6,9	-9,9	-9,9	x
14	Herstellung von Bekleidung	a	27	4 006	71 023	20 877	29,4
		b	-	-2,9	+45,3	+49,2	x
15	Herstellung von Leder, Lederwaren und Schuhen	a	14	1 853	32 788	11 750	35,8
		b	-6,7	+0,3	-4,6	+20,9	x
16	Herstellung von Holz-, Flecht-, Korb- und Korkwaren (ohne Möbel)	a	103	12 618	282 993	71 497	25,3
		b	-1,0	+2,0	+20,6	+26,2	x
17	Herstellung von Papier, Pappe und Waren daraus	a	160	24 301	650 743	273 729	42,1
		b	-3,0	-2,2	+29,0	+32,3	x
17.1	Herstellung von Holz- und Zellstoff, Papier, Karton und Pappe	a	40	6 235	260 735	145 892	56,0
		b	-9,1	-5,0	+39,3	+35,2	x
17.2	Herstellung von Waren aus Papier, Karton und Pappe	a	120	18 066	390 007	127 837	32,8
		b	-0,8	-1,2	+22,9	+29,2	x
18	Herstellung von Druckerzeugnissen; Vervielfältigung von bespielten Ton-, Bild- und Datenträgern	a	136	14 306	243 307	34 828	14,3
		b	-12,8	-2,7	+9,1	+40,0	x

Noch: 7. Betriebe, Beschäftigte und Umsatz in Nordrhein-Westfalen nach fachlichen Betriebsteilen

Systematik-Nr.	Wirtschaftszweig a = Dezember 2021 b = Veränderung gegenüber gleichem Vorjahreszeitraum in %		Betriebs- teile	Beschäftigte	Umsatz		
					insgesamt	darunter Auslandsumsatz	
						1 000 EUR	%
			Anzahl				
19	Kokerei und Mineralölverarbeitung	a	27	5 617	623 510	118 223	19,0
		b	+3,8	-0,9	+37,7	+28,8	x
20	Herstellung von chemischen Erzeugnissen	a	569	93 133	3 580 981	2 112 426	59,0
		b	+0,5	+7,4	+37,5	+35,4	x
20.1	Herstellung von chemischen Grundstoffen, Düngemitteln und Stickstoffverbindungen, Kunststoffen in Primärformen und synthetischem Kautschuk in Primärformen	a	266	52 123	2 581 083	1 546 913	59,9
		b	+1,9	+9,6	+49,2	+45,2	x
20.3	Herstellung von Anstrichmitteln, Druckfarben und Kittlen	a	59	9 357	192 567	100 973	52,4
		b	+1,7	+12,6	+3,7	+14,7	x
20.4	Herstellung von Seifen, Wasch-, Reinigungs- und Körper- pflegemitteln sowie von Duftstoffen	a	91	12 413	291 726	133 651	45,8
		b	-1,1	+4,8	+12,1	+7,6	x
20.5	Herstellung von sonstigen chemischen Erzeugnissen	a	133	16 206	461 537	285 669	61,9
		b	+0,8	+3,1	+26,1	+24,8	x
21	Herstellung von pharmazeutischen Erzeugnissen	a	61	12 498	405 534	303 720	74,9
		b	-	-15,7	-7,1	-7,9	x
22	Herstellung von Gummi- und Kunststoffwaren	a	555	64 902	897 291	383 745	42,8
		b	-4,6	-0,6	+1,3	-2,4	x
22.1	Herstellung von Gummiwaren	a	52	8 633	110 964	58 226	52,5
		b	-3,7	-0,3	-18,4	-29,7	x
22.2	Herstellung von Kunststoffwaren	a	503	56 269	786 327	325 519	41,4
		b	-4,7	-0,7	+4,8	+4,9	x
23	Herstellung von Glas und Glaswaren, Keramik, Verarbeitung von Steinen und Erden	a	204	24 339	383 810	137 378	35,8
		b	-3,8	-0,4	+8,9	+10,3	x
23.1	Herstellung von Glas und Glaswaren	a	57	9 565	124 883	59 110	47,3
		b	-6,6	-1,9	+14,7	+18,5	x
23.5	Herstellung von Zement, Kalk und gebranntem Gips	a	21	2 004	65 534	16 269	24,8
		b	+5,0	+1,2	+15,0	+27,3	x
23.6	Herstellung von Erzeugnissen aus Beton, Zement und Gips	a	60	5 494	83 443	9 135	10,9
		b	-	+9,2	+0,3	-6,7	x
23.9	Herstellung von Schleifkörpern und Schleifmitteln auf Unterlage sowie sonstigen Erzeugnissen aus nichtmetallischen Mineralien a. n. g.	a	30	3 284	45 205	21 749	48,1
		b	-9,1	-9,1	-0,1	-6,3	x
24	Metallerzeugung und -bearbeitung	a	401	92 286	2 788 496	1 181 506	42,4
		b	-2,7	-2,7	+32,8	+35,0	x
24.2	Herstellung von Stahlrohren, Rohrform-, Rohrver- schluss- und Rohrverbindungsstücken aus Stahl	a	50	12 863	315 259	214 498	68,0
		b	-	-5,7	+44,8	+56,2	x
24.3	Sonstige erste Bearbeitung von Eisen und Stahl	a	101	11 789	395 400	179 016	45,3
		b	-5,6	-1,5	+31,7	+37,3	x
24.4	Erzeugung und erste Bearbeitung von NE-Metallen	a	93	18 784	770 725	319 664	41,5
		b	-	+1,6	+32,5	+41,4	x
24.5	Gießereien	a	113	18 263	247 976	112 021	45,2
		b	-2,6	-3,1	+15,4	+2,5	x
25	Herstellung von Metallerzeugnissen	a	1 247	132 705	1 853 497	688 284	37,1
		b	-3,3	-2,2	+8,3	+5,2	x
25.1	Stahl- und Leichtmetallbau	a	212	19 376	337 921	72 398	21,4
		b	+1,9	+0,6	+11,8	+23,9	x
25.5	Herstellung von Schmiede-, Press-, Zieh- und Stanzteilen, gewalzten Ringen und pulvermetallur- gischen Erzeugnissen	a	188	27 325	388 839	148 869	38,3
		b	-2,1	-3,8	+7,3	-0,7	x
25.6	Oberflächenveredlung und Wärmebehandlung; Mechanik a. n. g.	a	263	21 482	218 987	49 726	22,7
		b	-7,4	-2,4	+8,3	+10,2	x
25.7	Herstellung von Schneidwaren, Werkzeugen, Schlössern und Beschlägen aus unedlen Metallen	a	263	33 011	439 717	219 320	49,9
		b	-4,0	-1,6	+5,2	+10,9	x
25.9	Herstellung von sonstigen Metallwaren	a	268	27 957	383 376	166 397	43,4
		b	-4,3	-2,9	+7,5	+0,5	x

Noch: 7. Betriebe, Beschäftigte und Umsatz in Nordrhein-Westfalen nach fachlichen Betriebsteilen

Systematik-Nr.	Wirtschaftszweig a = Dezember 2021 b = Veränderung gegenüber gleichem Vorjahreszeitraum in %		Betriebs- teile	Beschäftigte	Umsatz		
					insgesamt	darunter Auslandsumsatz	
						1 000 EUR	%
			Anzahl				
26	Herstellung von Datenverarbeitungsgeräten, elektronischen und optischen Erzeugnissen	a	233	31 441	783 246	463 457	59,2
		b	+0,4	-2,8	+13,7	+9,1	x
26.3	Herstellung von Geräten und Einrichtungen der Telekommunikationstechnik	a	28	3 784	108 774	46 868	43,1
		b	-	-0,6	+18,2	+33,6	x
26.5	Herstellung von Mess-, Kontroll-, Navigations- u. ä. Instru- menten und Vorrichtungen; Herstellung von Uhren	a	123	14 539	270 710	166 368	61,5
		b	-1,6	-0,7	+10,1	+7,9	x
27	Herstellung von elektrischen Ausrüstungen	a	410	76 062	1 282 034	624 160	48,7
		b	-3,3	+0,7	+12,2	+16,3	x
27.1	Herstellung von Elektromotoren, Generatoren, Transformatoren, Elektrizitätsverteilungs- und -schalteinrichtungen	a	147	19 796	413 044	180 155	43,6
		b	-3,3	-1,5	+20,3	+32,4	x
27.3	Herstellung von Kabeln und elektrischem Installations- material	a	88	26 176	331 500	180 695	54,5
		b	-3,3	+2,5	+12,8	+13,2	x
27.4	Herstellung von elektrischen Lampen und Leuchten	a	47	8 558	130 702	62 127	47,5
		b	-6,0	+1,6	-12,1	-13,1	x
27.5	Herstellung von Haushaltsgeräten	a	29	11 622	214 123	122 819	57,4
		b	-	+5,0	+7,7	+34,6	x
28	Maschinenbau	a	1 125	162 653	4 014 418	2 636 472	65,7
		b	-2,3	-1,1	+1,9	-2,3	x
28.1	Herstellung von nicht wirtschaftszweigspezifischen Maschinen	a	277	54 134	1 035 219	623 208	60,2
		b	-1,8	-0,5	+2,1	-3,9	x
28.4	Herstellung von Werkzeugmaschinen	a	99	12 742	394 071	260 059	66,0
		b	-4,8	-11,0	+5,1	+2,9	x
28.9	Herstellung von Maschinen für sonstige bestimmte Wirt- schaftszweige	a	373	44 216	1 452 476	1 067 702	73,5
		b	-2,4	-0,2	+0,6	-2,5	x
29	Herstellung von Kraftwagen und Kraftwagenteilen	a	201	67 682	1 301 307	785 557	60,4
		b	-3,4	-3,2	+2,7	+1,3	x
29.1	Herstellung von Kraftwagen und Kraftwagenmotoren	a	9	19 805	483 097	312 952	64,8
		b	-	-1,5	+10,4	+7,5	x
29.2	Herstellung von Karosserien, Aufbauten und Anhängern	a	43	9 523	282 541	179 155	63,4
		b	-	+4,6	+22,4	+30,5	x
29.3	Herstellung von Teilen und Zubehör für Kraftwagen	a	149	38 354	535 669	293 450	54,8
		b	-4,5	-5,8	-10,5	-15,4	x
30	Sonstiger Fahrzeugbau	a	43	8 407	360 088	135 555	37,6
		b	-10,4	-6,9	+23,8	+45,5	x
30.2	Schienenfahrzeugbau	a	16	5 565	293 875	96 933	33,0
		b	-5,9	-4,9	+21,5	+35,6	x
31	Herstellung von Möbeln	a	187	26 434	481 928	167 983	34,9
		b	-3,6	+0,3	+1,1	+13,7	x
32	Herstellung von sonstigen Waren	a	92	9 996	139 720	50 712	36,3
		b	-7,1	-2,4	+11,5	+9,3	x
32.4	Herstellung von Spielwaren	a	6	1 267	24 445	7 561	30,9
		b	-	-9,1	+28,5	+53,2	x
32.5	Herstellung von medizinischen und zahnmedizinischen Apparaten und Materialien	a	59	6 863	86 437	33 851	39,2
		b	-7,8	-2,8	+10,9	+5,3	x
33	Reparatur und Installation von Maschinen und Ausrüstungen	a	694	38 606	796 944	237 137	29,8
		b	-1,6	-0,7	+24,7	+44,1	x
33.1	Reparatur von Metallerzeugnissen, Maschinen und Ausrüstungen	a	468	24 123	408 671	100 953	24,7
		b	-0,2	+4,2	+25,7	+28,0	x
33.2	Installation von Maschinen und Ausrüstungen a. n. g.	a	226	14 483	388 273	136 184	35,1
		b	-4,2	-8,0	+23,6	+59,0	x
	Insgesamt	a	7 338	1 021 754	24 011 528	11 135 606	46,4
		b	-3,0	-0,9	+13,5	+12,7	x

Veröffentlichungen zur Entwicklung und Struktur im Verarbeitenden Gewerbe sowie im Bergbau und bei der Gewinnung von Steinen und Erden

Betriebsergebnisse

– monatlich

Inhalt: Betriebe, Beschäftigte, Arbeitsstunden, Entgelte und Umsätze in Nordrhein-Westfalen nach Wirtschaftszweigen und nach Regierungsbezirken sowie kreisfreien Städten und Kreisen insgesamt; aktuellste Produktions- und Auftragseingangsindizes nach Wirtschaftszweigen in Nordrhein-Westfalen. Betriebe, Beschäftigte und Umsatz in Nordrhein-Westfalen nach fachlichen Betriebsteilen.

Artikelnummer: E133

– jährlich

Inhalt: Betriebe, Beschäftigte, Arbeitsstunden, Entgelte und Umsätze in Nordrhein-Westfalen nach Wirtschaftszweigen und nach Regierungsbezirken sowie kreisfreien Städten und Kreisen. Betriebe, Beschäftigte, Entgelte und Umsatz in Nordrhein-Westfalen nach Wirtschaftszweigen und Größenklassen.

Artikelnummer: E123

Produktion

Inhalt: Zum Absatz bestimmte Produktion, nach Güterabteilungen und Güterklassen.

Artikelnummer: E153

Unternehmens- und Betriebsergebnisse – Investitionen

– jährlich

Inhalt: Unternehmen, Beschäftigte und Umsatz, Investitionen der Unternehmen nach Wirtschaftszweigen und Unternehmens- bzw. Betriebsgrößenklassen; Investitionen der Betriebe nach Wirtschaftszweigen, Betriebs- und Umsatzgrößenklassen. Jährliche Ergebnisse für Gemeinden.

Artikelnummer: E163

Weitere Auskünfte zu diesen Veröffentlichungen erteilt Ihnen gerne der statistische Auskunftsdienst unter der Telefon-Nr. 0211 9449-2495 oder per E-Mail unter statistik-info@it.nrw.de.