



und Erden. . .	2	x	.	.	1200	Tabakerzeugnisse (ohne Abfälle)	5	x
rdgas-	-	-	-	-	1299	Veredlung von Erzeugnissen dieser Güter- abteilung	-	-
ergbau	2	x	.	.	13	Textilien	237	x
und Erden. . .	92	x	4 232 700	32	1310	Textile Spinnstoffe und Garne.	10	17 099 206
.	22	x	196 962	7	1320	Gewebe.	43	69 407 753
.	157	x	4 410 627	31	1330	Textilveredlung.	48	x
.	10	x	9 609 047	5	1391	Gewirke und Gestricke.	12	x
erzeugnisse .	6	x	148 319	14	1392	Konfektionierte Textilwaren (ohne Bekleidung)	70	x
oren,	12	x	495 480	26	1393	Teppiche und textile Fußbodenbeläge, auch konfektioniert	kg	14
.	42	x	1 211 722	36	1394	Sellerwaren	kg	4
.	11	.	2 885 581	30	1395	Vliesstoffe (auch getränkt, bestrichen, überzogen oder mit Lagen versehen) und Erzeugnisse daraus (ohne Bekleidung).	kg	12
.	4	.	97 467	16	1396	Technische Textilien	65	x
peiseeis)	27	x	1 342 737	8	1399	Sonstige Textilwaren, a. n. g.	5	x
.	4	x	85 542 600	10	14	Bekleidung	49	x
.	26	x	577 201	19	1411	Bekleidung aus Leder oder rekonstituiertem Leder (einschl. Mänteln) (ohne Bekleidungs- zubehör, Schuhe und Kopfbedeckungen)	-	-
.	13	x	460 971	42	1412	Arbeits- und Berufsbekleidung	St	11
.	508	x	3 186 592	26	1413	Sonstige Oberbekleidung (ohne Arbeits- und Berufsbekleidung).	St	19
.	55	.	.	.	1414	Wäsche.	11	5 795 500
.	2	.	.	.	1419	Bekleidung und Bekleidungszubehör, a. n. g.	11	x
.	7	.	.	30	1420	Pelzwaren	12	x
.	41	.	605 557 331	26	1431	Strumpfwaren.	-	-
.	11	.	124 048 886	17	1439	Bekleidung a. n. g., aus Gewirken oder Gestricken	St	4
.	24	x	474 688	18	1499	Veredlung von Erzeugnissen dieser Güterab- teilung (ohne Bekleidung aus textilen Stoffen)	2	x
.	24	x	465 843	.	15	Leder und Lederwaren	33	x
ereitungen, n oder zum einem Inhalt	2	.	.	17	1511	Leder und Lederfaserstoff; zugerichtete und gefärbte Felle	4	x
.	61	x	786 590	12	1512	Lederwaren (ohne Lederbekleidung und Schuhe)	16	x
.	29	x	453 031	.	1520	Schuhe	13	x
ereitet	26	.	.	.	1599	Veredlung von Erzeugnissen dieser Güter- abteilung
Güter-

Statistische Berichte

Vorbereitende Baustellenarbeiten, Hoch- und Tiefbau
in Nordrhein-Westfalen – Bauhauptgewerbe –
Juni 2021

Ergebnisse der Ergänzungserhebung



**Vorbereitende Baustellenarbeiten,
Hoch- und Tiefbau in Nordrhein-Westfalen
– Bauhauptgewerbe –
Juni 2021**

Ergebnisse der Ergänzungserhebung

Herausgegeben von
Information und Technik Nordrhein-Westfalen, Statistisches Landesamt
Mauerstraße 51, 40476 Düsseldorf • Postfach 10 11 05, 40002 Düsseldorf
Telefon +49211 9449-01 • Telefax +49211 9449-8000
Internet: <http://www.it.nrw>
E-Mail: poststelle@it.nrw.de

Erschienen im Februar 2022

Alle Statistischen Berichte finden Sie als PDF-Datei zum kostenlosen
Download in unserer Internet-Rubrik Aktuell / Publikationen.
© Information und Technik NRW, Düsseldorf, 2022
Auszugsweise Vervielfältigung und Verbreitung mit Quellenangabe gestattet.

Inhalt

	Seite
Hinweise	5
Vorbemerkungen	6
Erläuterungen	6
Methodischer Hinweis	6
Definitionen	6
Veröffentlichungen	7
Klassifikationen der Wirtschaftszweige mit Erläuterungen, Ausgabe 2008 (WZ 2008)	8
 Tabellenteil	
1. Betriebe, Beschäftigte, geleistete Arbeitsstunden, Entgelte und baugewerblicher Umsatz im Juni 2019 – 2021 sowie baugewerblicher Umsatz 2018 – 2020 nach Betriebsgrößenklassen	10
2. Betriebe und Beschäftigte am 30. Juni 2020 und 2021 nach Wirtschaftszweigen	11
3. Betriebe am 30. Juni 2021 nach Wirtschaftszweigen und Betriebsgrößenklassen	12
4. Beschäftigte am 30. Juni 2021 nach Wirtschaftszweigen und Betriebsgrößenklassen	13
5. Beschäftigte am 30. Juni 2021 nach der Stellung im Betrieb und Betriebsgrößenklassen	14
6. Entgelte im Juni 2021 nach Wirtschaftszweigen und Betriebsgrößenklassen	15
7. Geleistete Arbeitsstunden im Juni 2021 nach Art der Bauten bzw. nach Auftraggebern und Betriebsgrößenklassen	16
8. Geleistete Arbeitsstunden im Juni 2021 nach Wirtschaftszweigen und Betriebsgrößenklassen	17
9. Geleistete Arbeitsstunden im Juni 2021 nach Wirtschaftszweigen und Art der Bauten bzw. nach Auftraggebern	18
10. Baugewerblicher Umsatz im Juni 2021 nach Wirtschaftszweigen und Betriebsgrößenklassen	20
11. Baugewerblicher Umsatz im Juni 2021 nach Art der Bauten bzw. nach Auftraggebern und Betriebsgrößenklassen	21
12. Baugewerblicher Umsatz im Juni 2021 nach Wirtschaftszweigen und Art der Bauten bzw. nach Auftraggebern	22
13. Baugewerblicher Umsatz 2020 nach Wirtschaftszweigen und Betriebsgrößenklassen	24
14. Betriebe, Beschäftigte, geleistete Arbeitsstunden, Entgelte und Gesamtumsatz im Juni 2021 sowie Vorjahresumsatz 2020 nach kreisfreien Städten und Kreisen	26

Grafiken

Prozentuale Veränderung des baugewerblichen Umsatzes 2020 gegenüber 2019 auf Kreisebene	25
Baugewerblicher Umsatz in Euro je Beschäftigten im Juni 2021 nach kreisfreien Städten und Kreisen	28
Entwicklung von Umsatz, Beschäftigung und Anzahl der Betriebe im Bauhauptgewerbe seit 2010	29
Baugewerblicher Umsatz im Juni 2021 und Beschäftigte am 30.06.2021 im Bauhauptgewerbe nach Wirtschaftszweigen in Prozent.	29

Zeichenerklärung

(nach DIN 55 301)

0	weniger als die Hälfte von 1 in der letzten besetzten Stelle, jedoch mehr als nichts
–	nichts vorhanden (genau null)
...	Angabe fällt später an
.	Zahlenwert unbekannt oder geheim zu halten
x	Tabellenfach gesperrt, weil Aussage nicht sinnvoll
p	vorläufige Zahl
r	berichtigte Zahl

Anmerkung

Abweichungen in den Summen erklären sich aus dem Runden der Einzelwerte. Eventuell auftretende geringfügige Differenzen in den Summen einzelner Merkmale zwischen den Tabellen ergeben sich aufgrund unterschiedlicher Auswertungskriterien.

Ab Januar 2009 wird im Baugewerbe eine revidierte Klassifikation der Wirtschaftszweige (WZ 2008) eingesetzt. Die Ergebnisse sind mit denen der Vorjahre nur bedingt vergleichbar.

Vorbemerkungen

Die statistischen Ämter verwenden die Klassifikation der Wirtschaftszweige, Ausgabe 2008 (WZ2008). Sie berücksichtigt die Vorgaben der statistischen Systematik der Wirtschaftszweige in der Europäischen Gemeinschaft NACE (= Nomenclature générale des activités économiques dans les Communautés européennes) Revision 2, die mit der Verordnung (EG) Nr. 1893/2006 des Europäischen Parlaments und des Rates vom 20. Dezember 2006 (ABl. EG Nr. L393 S. 1) veröffentlicht wurde.

Die Anwendung der WZ 2008 für statistische Zwecke ergibt sich aus Artikel 8 der o. g. Verordnung. Danach sind Statistiken, die sich auf vom 1. Januar 2008 an durchgeführte Wirtschaftstätigkeiten beziehen (Berichtsperiode), auf der Grundlage der NACE Rev. 2 (in Deutschland auf der Grundlage der WZ 2008) zu erstellen.

Der Abschnitt F der WZ 2008 umfasst das Baugewerbe. Das Bauhauptgewerbe beinhaltet die Gruppen 41.2 „Bau von Gebäuden“, 42.1 „Bau von Straßen und Bahnverkehrsstrecken“, 42.2 „Leitungstiefbau und Kläranlagenbau“, 42.9 „Sonstiger Tiefbau“, 43.1 „Abbrucharbeiten und vorbereitende Baustellenarbeiten“ sowie die 43.9 „Sonstige spezialisierte Bautätigkeiten“ der Klassifikation der Wirtschaftszweige, Ausgabe 2008 (WZ 2008).

Erläuterungen

Ziel der Statistik

Die jährliche Ergänzungserhebung im Bauhauptgewerbe wird im Juni eines jeden Jahres durchgeführt. Ziel dieser Erhebung ist es, die Betriebs- und Beschäftigtenstruktur dieses Wirtschaftsbereiches festzustellen. Im Rahmen dieser Veröffentlichung werden die Ergebnisse in fachlicher Gliederung nach Wirtschaftszweigen (WZ 2008) und Betriebsgrößenklassen sowie in regionaler Gliederung bis auf Kreisebene dargestellt. Darüber hinausgehende Auswertungen sind auf Anfrage möglich.

Rechtsgrundlagen

Rechtsgrundlage für die Erhebungen im Baugewerbe ist das Gesetz über die Statistik im Produzierenden Gewerbe (ProdGewStatG) in der Bekanntmachung vom 21. März 2002 (BGBl. I S. 1181), in Verbindung mit dem Gesetz über die Statistik für Bundeszwecke (Bundesstatistikgesetz – BStatG), in den jeweils aktuell gültigen Fassungen.

Berichtskreis

Die jährliche Ergänzungserhebung im Bauhauptgewerbe wird bei allen Betrieben durchgeführt, deren Haupttätigkeit in diesen Bereich fällt und die zu Unternehmen des Baugewerbes,

des übrigen Produzierenden Gewerbes oder Unternehmen anderer Wirtschaftsbereiche gehören.

Jede statistische Einheit (Unternehmen, Betrieb) wird der Unterklasse (5-Steller) der WZ 2008 zugeordnet, zu der ihre Haupttätigkeit gehört. Zum **Bauhauptgewerbe** werden Einheiten gerechnet, deren wirtschaftliche Tätigkeit überwiegend darin besteht, Hochbauten im Rohbau zu errichten, Tiefbauvorhaben auszuführen oder bestimmte Spezialbauarbeiten vorzunehmen. Dazu rechnen auch die Renovierung, Instandsetzung und Unterhaltung bestehender Hoch-, Tief- und Spezialbauten sowie das Abbrechen, Sprengen und Enttrümmern und weitere vorbereitende Baustellenarbeiten. Die Ergebnisse der jährlichen Ergänzungserhebung im Bauhauptgewerbe werden durch die monatliche Bauberichterstattung (Statistischer Bericht E II 1) ergänzt und aktualisiert. Hierzu werden die Betriebe von Unternehmen mit 20 und mehr Beschäftigten herangezogen.

Zum **Ausbaugewerbe** werden Einheiten gerechnet, deren wirtschaftliche Tätigkeit überwiegend darin besteht, Ausbauarbeiten und entsprechende Reparatur- und Unterhaltungsarbeiten vorzunehmen.

Methodischer Hinweis

Die für Verwaltungsbezirke dargestellten Ergebnisse beziehen sich auf den Unternehmenssitz.

Definitionen

Beschäftigte

Als Beschäftigte gelten alle im Betrieb tätigen (Mit)Inhaber/innen, Familienangehörige und Arbeitskräfte, die in einem Arbeitsvertrags- oder in einem Dienstverhältnis zu dem Unternehmen bzw. Betrieb stehen, jedoch keine Bezieher von Vorruhestandsgeld.

Entgelte

Bei den Entgelten ist die Summe der lohnsteuerpflichtigen Bruttobezüge (Bar- und Sachbezüge) angegeben. Die Beträge verstehen sich ohne Arbeitgeberanteile zur Kranken-, Pflege-, Renten- und Arbeitslosenversicherung, ohne Beiträge zu den Sozialkassen des Baugewerbes, ohne Winterbau-Umlage, ohne Aufwendungen für die betriebliche Alters-, Invaliditäts- und Hinterbliebenenversorgung sowie ohne gezahltes Vorruhestandsgeld.

Geleistete Arbeitsstunden

Erfasst sind alle tatsächlich auf Baustellen, Bauhöfen und in Werkstätten im Bundesgebiet von Arbeitnehmerinnen und Arbeitnehmern sowie Auszubildenden geleisteten Arbeitsstunden und die der Inhaberinnen und Inhaber, soweit sie auf den

Baustellen selbst mitarbeiten. Bezahlte, aber nicht geleistete Stunden sowie Berufsschulstunden sind abgesetzt. Nicht einbezogen sind ferner die für Bürotätigkeiten geleisteten Arbeitsstunden.

Umsatz (ohne Umsatzsteuer)

Als Umsatz gelten die dem Finanzamt für die Umsatzsteuer zu meldenden steuerbaren Beträge im Bundesgebiet einschließlich Umsatz aus Nachunternehmertätigkeit und Vergabe von Teilleistungen an Nachunternehmer. Zum Umsatz zählen seit dem 1. Januar 1980 auch Anzahlungen für Teilleistungen oder Vorauszahlungen vor Ausführung der entsprechenden Lieferungen oder Leistungen ab 5 000 EUR (siehe Umsatzsteuergesetz – UStG 1980, Neufassung 1999). Der Gesamtumsatz enthält außer dem gewerblichen Umsatz (Umsatz aus Bauleistungen) die Handels- und sonstigen Umsätze. Hierzu zählen z. B. in der eigenen Bauleistung nicht abgerechnete Umsätze aus sonstigen eigenen Erzeugnissen (Baustoffe, Betonwaren u. dgl.), Umsätze aus Lohnarbeiten für Dritte und sonstige Dienstleistungen sowie die Erlöse aus Vermietung und Verpachtung (einschl. Leasing) u. a.

Geleistete Arbeitsstunden und Umsätze nach Art der Bauten/Bauarten bzw. Auftraggebern/-gruppen

Bauarten unabhängig vom Auftraggeber

Wohnungsbau

Zum Wohnungsbau gehören alle Bauten, die überwiegend den Wohnbedürfnissen dienen. Für die Bundeswehr oder für im Bundesgebiet stationierte ausländische Streitkräfte gebaute Wohnungen zählen ebenso zum Wohnungsbau.

Straßenbau

Zu den Straßenbauten zählen Straßen, Autobahnen und Wege für Kraftfahrzeuge, Fußgänger und Radfahrer sowie Park- und Abstellplätze ferner der Bau von Rollbahnen, Sportplätzen, Schwimmbädern u. a.

Bauarten nach Auftraggebern/-gruppen

Gewerblicher und industrieller Bau

Hierzu gehören alle überwiegend gewerblichen Zwecken dienende Bauten für die private Wirtschaft ferner Wasser-, Gas- und Elektrizitätswerke für Versorgungsbetriebe öffentlich-rechtlicher Körperschaften. Außerdem zählen dazu alle Hochbauten und Tiefbauten, die von der Deutschen Bahn AG,

der Deutschen Post AG, der Deutschen Postbank AG und der Deutschen Telekom AG (Nachfolgeunternehmen der Deutschen Bundesbahn/Deutschen Reichsbahn bzw. der Deutschen Bundespost) in Auftrag gegeben wurden.

Zum gewerblichen und industriellen Hochbau zählen u. a. Industriebauten, Bankgebäude, Lager- und Kühlhäuser, Messegebäude, Garagen, Tankstellen, Hotels, Kinos, Bahnhöfe, Post- und Fernmeldeämter, Ausbesserungswerke, Verwaltungsgebäude sowie auch der landwirtschaftliche Bau. Hierzu gehören Scheunen, Ställe, Silos, Garagen für landwirtschaftliche Fahrzeuge, ferner Entwässerungsanlagen und sonstige Wasserbauten, die besonders der Intensivierung der Landwirtschaft dienen. Kombinierte Gebäude mit Wohnung, Stallung und Scheune sind landwirtschaftliche Gebäude, es sei denn, flächenmäßig überwiegt der Wohnteil. Bei getrennter Bauweise sind nur Stallung und Scheune als landwirtschaftliche Bauten anzusehen.

Zum gewerblichen und industriellen Tiefbau zählen u. a. Rohrleitungsbau, Kanalanlagen, Tiefbauten für die Elektrizitätsverteilung, bergbauliche Schachtanlagen, unterirdische Tankanlagen und Lager, soweit sie nicht für Menschen zugänglich sind sowie Gleisanlagen, Tunnel- und Eisenbahnbrückenbauten, Fernsprech-, Telegraf- und technische Funkbetriebsbauten.

Bauten für Körperschaften des öffentlichen Rechts und Organisationen ohne Erwerbszweck

Hierzu gehören alle öffentlichen Zwecken dienende Hochbauten und Tiefbauten im Auftrag von Bund, Ländern, Gemeinde- und Zweckverbänden, von Trägern der Sozialversicherung sowie von Organisationen des öffentlichen und privaten Rechts, die gemeinnützige Zwecke verfolgen (Kirchen, karitative Organisationen, Gewerkschaften, Parteien u. a.).

Veröffentlichungen

Ergebnisse für das Bundesgebiet werden vom Statistischen Bundesamt, 65180 Wiesbaden, in der Fachserie 4, Reihe 5.1 veröffentlicht.

**Klassifikation der Wirtschaftszweige mit Erläuterungen, Ausgabe 2008
(WZ 2008)**

Abteilung Gruppe Klasse	Bezeichnung
(Auszug)	
41.2/42.1 42.2/42.9 43.1/43.9	Bauhauptgewerbe insgesamt
41	Hochbau
41.2	Bau von Gebäuden
41.20.1	Bau von Gebäuden (ohne Fertigteilbau) Hochbau (ohne Fertigteilbau) Errichtung von Sporthallen
41.20.2	Errichtung von Fertigteilbauten Errichtung selbst hergestellter Fertigteilbauten aus Holz Errichtung von selbst hergestellten Gebäuden aus Kunststoffen Errichtung von selbst vorgefertigten Metallgebäuden Errichtung von Fertigteilbauten aus Beton im Hochbau aus selbst hergestellten Fertigteilen Errichtung von Fertigteilbauten aus Beton im Hochbau aus fremdbezogenen Fertigteilen Errichtung von Fertigteilbauten aus Holz und Kunststoffen im Hochbau aus fremdbezogenen Fertigteilen
42	Tiefbau
42.1	Bau von Straßen und Bahnverkehrsstrecken
42.11.0	Bau von Straßen
42.12.0	Bau von Bahnverkehrsstrecken
42.13.0	Brücken- und Tunnelbau Errichtung von Brücken aus Holz Errichtung von Brücken aus Metall
42.2	Leitungstiefbau und Kläranlagenbau
42.21.0	Rohrleitungstiefbau, Brunnenbau und Kläranlagenbau Bau von Bewässerungssystemen (Kanälen)
42.22.0	Kabelnetzleitungstiefbau Bau von Strom- und Kommunikationskabelnetzen (innerstädtische und über Land)
42.9	Sonstiger Tiefbau
42.91.0	Wasserbau
42.99.0	sonstiger Tiefbau a.n.g.
43 *	Vorbereitende Baustellenarbeiten, Bauinstallation und sonstiges Ausbaugewerbe
43.1	Abbrucharbeiten und vorbereitende Baustellenarbeiten
43.11.0	Abbrucharbeiten
43.12.0	vorbereitende Baustellenarbeiten Erdbewegungsarbeiten
43.13.0	Aufschließung von Lagerstätten; Auffüllen stillgelegter Lagerstätten Test- und Suchbohrung

Noch: **Klassifikation der Wirtschaftszweige mit Erläuterungen, Ausgabe 2008**
(WZ 2008)

Abteilung Gruppe Klasse	Bezeichnung
-------------------------------	-------------

(Auszug)

Noch: **43**

43.9

43.91
43.91.1
43.91.2

43.99
43.99.1
43.99.2
43.99.9

**Vorbereitende Baustellenarbeiten, Bauinstallation und sonstiges
Ausbaugewerbe**

Sonstige spezialisierte Bautätigkeiten

Dachdeckerei und Zimmerei
Dachdeckerei und Bauspenglerei
Zimmerei und Ingenieurholzbau
Zimmerei und Ingenieurholzbau (ohne Errichtung von Brücken aus Holz)
Errichtung serienmäßig vorgefertigter Dachstühle aus Holz
sonstige spezialisierte Bautätigkeiten a.n.g.
Gerüstbau (ohne Vermietung)
Schornstein-, Feuerungs- und Industrieofenbau
Baugewerbe a.n.g.
Bau von Außenschwimmb Becken
Abdichtung gegen Wasser und Feuchtigkeit
Unterwasserarbeiten
Schachtbau
Gebäudetrocknung
Fassadenreinigung
Einbau von Swimmingpools (ohne Ausschachtung, Elektroinstallation)
Vermietung von Betonpumpen mit Bedienungspersonal
Vermietung von sonstigen Baumaschinen und -geräten mit Bedienungspersonal

**1. Betriebe, Beschäftigte, geleistete Arbeitsstunden, Entgelte und baugewerblicher Umsatz
im Juni 2019 – 2021 sowie baugewerblicher Umsatz*) 2018 – 2020
nach Betriebsgrößenklassen**

Betriebsgrößenklasse	Betriebe am 30.06.			Veränderung 30.06.2021 gegenüber 30.06.2020	Beschäftigte am 30.06.			Veränderung 30.06.2021 gegenüber 30.06.2020
	2019	2020	2021		2019	2020	2021	
	Anzahl			%	Anzahl			%
Betriebe mit ... Beschäftigten								
1 – 19	12 026	12 469	12 270	-1,6	68 147	69 598	69 655	+0,1
20 – 49	1 069	1 146	1 131	-1,3	32 202	34 070	33 797	-0,8
50 – 99	312	316	325	+2,8	21 146	21 529	22 099	+2,6
100 und mehr	157	162	168	+3,7	27 293	28 155	29 624	+5,2
Bauhauptgewerbe insgesamt	13 564	14 093	13 894	-1,4	148 788	153 352	155 175	+1,2

Betriebsgrößenklasse	Geleistete Arbeitsstunden im Juni			Veränderung Juni 2021 gegenüber Juni 2020	Entgelte im Juni			Veränderung Juni 2021 gegenüber Juni 2020
	2019	2020	2021		2019	2020	2021	
	1 000			%	1 000 EUR			%
Betriebe mit ... Beschäftigten								
1 – 19	6 791	7 122	7 315	+2,7	154 359	163 671	168 892	+3,2
20 – 49	3 324	3 742	3 777	+0,9	100 975	107 300	109 702	+2,2
50 – 99	2 175	2 337	2 480	+6,1	75 740	76 199	80 873	+6,1
100 und mehr	2 637	3 033	3 269	+7,8	110 834	112 616	119 977	+6,5
Bauhauptgewerbe insgesamt	14 927	16 234	16 841	+3,7	441 908	459 786	479 444	+4,3

Betriebsgrößenklasse	Baugewerblicher Umsatz im Juni			Veränderung Juni 2021 gegenüber Juni 2020	Baugewerblicher Umsatz			Veränderung 2020 gegenüber 2019
	2019	2020	2021		2018	2019	2020	
	1 000 EUR			%	1 000 EUR			%
Betriebe mit ... Beschäftigten								
1 – 19	590 093	636 544	677 749	+6,5	6 735 079	6 811 440	7 571 423	+11,2
20 – 49	411 065	474 883	498 133	+4,9	4 643 360	5 039 573	5 596 177	+11,0
50 – 99	336 104	384 584	396 591	+3,1	3 715 459	3 905 154	4 446 526	+13,9
100 und mehr	472 948	598 639	535 851	-10,5	5 037 719	5 328 332	6 358 077	+19,3
Bauhauptgewerbe insgesamt	1 810 210	2 094 650	2 108 324	+0,7	20 131 617	21 084 499	23 972 203	+13,7

*) ohne Umsatzsteuer

2. Betriebe und Beschäftigte am 30. Juni 2020 und 2021 nach Wirtschaftszweigen

WZ 2008-Nr.	Wirtschaftszweig	Betriebe am 30.06.		Veränderung 30.06.2021 gegenüber 30.06.2020		Beschäftigte am 30.06.		Veränderung 30.06.2021 gegenüber 30.06.2020	
		2020	2021		%	2020	2021		%
		Anzahl				Anzahl			
41.2	Bau von Gebäuden	4 125	4 005	-120	-2,9	44 175	43 729	- 446	-1,0
	davon								
41.20.1	Bau von Gebäuden (ohne Fertigteilbau)	3 931	3 820	-111	-2,8	42 787	42 338	- 449	-1,0
41.20.2	Errichtung von Fertigteilbauten	194	185	-9	-4,6	1 388	1 391	+3	+0,2
42	Tiefbau	1 685	1 691	+6	+0,4	40 919	42 632	+1 713	+4,2
	davon								
42.1	Bau von Straßen und Bahnverkehrsstrecken	627	607	-20	-3,2	16 004	16 228	+224	+1,4
	davon								
42.11.0	Bau von Straßen	.	533	.	.	.	12 837	.	.
42.12.0	Bau von Bahnverkehrsstrecken	57	58	+1	+1,8	1 943	2 170	+227	+11,7
42.13.0	Brücken- und Tunnelbau	.	16	.	.	.	1 221	.	.
42.2	Leitungstiefbau und Kläranlagenbau	521	532	+11	+2,1	11 373	12 329	+956	+8,4
	davon								
42.21.0	Rohrleitungstiefbau, Brunnenbau und Kläranlagenbau	312	309	-3	-1,0	7 697	7 713	+16	+0,2
42.22.0	Kabelnetzleitungstiefbau	209	223	+14	+6,7	3 676	4 616	+940	+25,6
42.9	Sonstiger Tiefbau	537	552	+15	+2,8	13 542	14 075	+ 533	+3,9
	davon								
42.91.0	Wasserbau	21	18	-3	-14,3	251	253	+2	+0,8
42.99.0	sonstiger Tiefbau a. n. g.	516	534	+18	+3,5	13 291	13 822	+ 531	+4,0
43.1	Abbrucharbeiten und vorbereitende Baustellenarbeiten	948	924	-24	-2,5	6 982	7 059	+ 77	+1,1
	davon								
43.11.0	Abbrucharbeiten	522	517	-5	-1,0	4 583	4 963	+380	+8,3
43.12.0	vorbereitende Baustellenarbeiten	384	377	-7	-1,8	2 098	1 943	- 155	-7,4
43.13.0	Test- und Suchbohrung	42	30	-12	-28,6	301	153	-148	-49,2
43.9	Sonstige spezialisierte Bautätigkeiten	7 335	7 274	-61	-0,8	61 276	61 755	+479	+0,8
	davon								
43.91	Dachdeckerei und Zimmerei	5 066	4 960	-106	-2,1	35 114	35 362	+248	+0,7
	davon								
43.91.1	Dachdeckerei und Bauspenglerei	3 786	3 716	-70	-1,8	27 656	27 684	+28	+0,1
43.91.2	Zimmerei und Ingenieurholzbau	1 280	1 244	-36	-2,8	7 458	7 678	+220	+2,9
43.99	sonstige spezialisierte Bautätigkeiten a. n. g.	2 269	2 314	+45	+2,0	26 162	26 393	+231	+0,9
	davon								
43.99.1	Gerüstbau	470	454	-16	-3,4	9 227	8 860	-367	-4,0
43.99.2	Schornstein-, Feuerungs- und Industrieofenbau	114	107	-7	-6,1	1 260	1 306	+46	+3,7
43.99.9	Baugewerbe a. n. g.	1 685	1 753	+68	+4,0	15 675	16 227	+552	+3,5
41.2/ 42.1 42.2/ 42.9 43.1/ 43.9	Bauhauptgewerbe insgesamt	14 093	13 894	-199	-1,4	153 352	155 175	+1 823	+1,2

3. Betriebe am 30. Juni 2021 nach Wirtschaftszweigen und Betriebsgrößenklassen

WZ 2008-Nr.	Wirtschaftszweig	Betriebe				
		insgesamt	davon (in Betrieben) mit ... Beschäftigten			
			1 – 19	20 – 49	50 – 99	100 und mehr
41.2	Bau von Gebäuden	4 005	3 526	356	82	41
	davon					
41.20.1	Bau von Gebäuden (ohne Fertigteilbau)	3 820	3 350	351	82	37
41.20.2	Errichtung von Fertigteilbauten	185	176	5	–	4
42	Tiefbau	1 691	1 127	335	152	77
	davon					
42.1	Bau von Straßen und Bahnverkehrsstrecken	607	412	102	62	31
	davon					
42.11.0	Bau von Straßen	533	370	90	51	22
42.12.0	Bau von Bahnverkehrsstrecken	58	36	9	8	5
42.13.0	Brücken- und Tunnelbau	16	6	3	3	4
42.2	Leitungstiefbau und Kläranlagenbau	532	371	96	43	22
	davon					
42.21.0	Rohrleitungstiefbau, Brunnenbau und Kläranlagenbau	309	208	57	30	14
42.22.0	Kabelnetzleitungstiefbau	223	163	39	13	8
42.9	Sonstiger Tiefbau	552	344	137	47	24
	davon					
42.91.0	Wasserbau	18	.	.	–	.
42.99.0	sonstiger Tiefbau a. n. g.	534	.	.	47	.
43.1	Abbrucharbeiten und vorbereitende Baustellenarbeiten	924	859	45	14	6
	davon					
43.11.0	Abbrucharbeiten	517	466	34	11	6
43.12.0	vorbereitende Baustellenarbeiten	377	363	11	3	–
43.13.0	Test- und Suchbohrung	30	30	–	–	–
43.9	Sonstige spezialisierte Bautätigkeiten	7 274	6 758	395	77	44
	davon					
43.91	Dachdeckerei und Zimmerei	4 960	4 716	222	15	7
	davon					
43.91.1	Dachdeckerei und Bauspenglerei	3 716	3 512	187	.	.
43.91.2	Zimmerei und Ingenieurholzbau	1 244	1 204	35	.	.
43.99	sonstige spezialisierte Bautätigkeiten a. n. g.	2 314	2 042	173	62	37
	davon					
43.99.1	Gerüstbau	454	361	58	21	14
43.99.2	Schornstein-, Feuerungs- und Industrieofenbau	107	93	8	3	3
43.99.9	Baugewerbe a. n. g.	1 753	1 588	107	38	20
41.2/ 42.1 42.2/ 42.9 43.1/ 43.9	Bauhauptgewerbe insgesamt	13 894	12 270	1 131	325	168

4. Beschäftigte am 30. Juni 2021 nach Wirtschaftszweigen und Betriebsgrößenklassen

WZ 2008-Nr.	Wirtschaftszweig	Beschäftigte				
		insgesamt	davon (in Betrieben) mit ... Beschäftigten			
			1 – 19	20 – 49	50 – 99	100 und mehr
41.2	Bau von Gebäuden	43 729	21 306	10 569	5 513	6 341
	davon					
41.20.1	Bau von Gebäuden (ohne Fertigteilbau)	42 338	20 488	10 446	5 513	5 891
41.20.2	Errichtung von Fertigteilbauten	1 391	818	123	–	450
42	Tiefbau	42 632	8 142	10 506	10 524	13 460
	davon					
42.1	Bau von Straßen und Bahnverkehrsstrecken	16 228	3 027	3 242	4 497	5 462
	davon					
42.11.0	Bau von Straßen	12 837	2 738	2 842	3 660	3 597
42.12.0	Bau von Bahnverkehrsstrecken	2 170	235	310	627	998
42.13.0	Brücken- und Tunnelbau	1 221	54	90	210	867
42.2	Leitungstiefbau und Kläranlagenbau	12 329	2 793	3 043	2 913	3 580
	davon					
42.21.0	Rohrleitungstiefbau, Brunnenbau und Kläranlagenbau	7 713	1 584	1 888	2 072	2 169
42.22.0	Kabelnetzleitungstiefbau	4 616	1 209	1 155	841	1 411
42.9	Sonstiger Tiefbau	14 075	2 322	4 221	3 114	4 418
	davon					
42.91.0	Wasserbau	253	.	.	–	.
42.99.0	sonstiger Tiefbau a. n. g.	13 822	.	.	3 114	.
43.1	Abbrucharbeiten und vorbereitende Baustellenarbeiten	7 059	4 006	1 226	930	897
	davon					
43.11.0	Abbrucharbeiten	4 963	2 371	955	740	897
43.12.0	vorbereitende Baustellenarbeiten	1 943	1 482	271	190	–
43.13.0	Test- und Suchbohrung	153	153	–	–	–
43.9	Sonstige spezialisierte Bautätigkeiten	61 755	36 201	11 496	5 132	8 926
	davon					
43.91	Dachdeckerei und Zimmerei	35 362	26 950	6 205	899	1 308
	davon					
43.91.1	Dachdeckerei und Bauspenglerei	27 684	21 097	5 196	.	.
43.91.2	Zimmerei und Ingenieurholzbau	7 678	5 853	1 009	.	.
43.99	sonstige spezialisierte Bautätigkeiten a. n. g.	26 393	9 251	5 291	4 233	7 618
	davon					
43.99.1	Gerüstbau	8 860	2 869	1 692	1 473	2 826
43.99.2	Schornstein-, Feuerungs- und Industrieofenbau	1 306	420	240	202	444
43.99.9	Baugewerbe a. n. g.	16 227	5 962	3 359	2 558	4 348
41.2/ 42.1 42.2/ 42.9 43.1/ 43.9	Bauhauptgewerbe insgesamt	155 175	69 655	33 797	22 099	29 624

5. Beschäftigte am 30. Juni 2021 nach der Stellung im Betrieb und Betriebsgrößenklassen

Stellung im Betrieb	Beschäftigte				
	insgesamt	davon (in Betrieben) mit ... Beschäftigten			
		1 – 19	20 – 49	50 – 99	100 und mehr
Tätige (Mit)inhaber und -inhaberinnen und unbezahlt mithelfende Familienangehörige	9 018	8 521	358	93	46
Kaufmännische und technische Arbeitnehmer einschl. Auszubildender	31 803	12 676	6 315	4 696	8 116
Poliere, (Schacht)meister und -meisterinnen	14 697	4 583	3 795	2 533	3 786
Maurer, Betonbauer, Zimmerer und übrige Facharbeiter (Dachdecker, Isolierer, Maler, usw.)	60 671	31 076	13 638	7 030	8 927
Baumaschinenführer, Berufskraftfahrer	9 767	1 705	2 607	2 408	3 047
(Fach)werker/-innen, Maschinisten	22 174	7 819	5 590	4 431	4 334
Gewerblich Auszubildende, Umschüler, Anlernlinge, Praktikanten	7 045	3 275	1 494	908	1 368
Beschäftigte insgesamt	155 175	69 655	33 797	22 099	29 624
darunter					
Arbeiter	114 354	48 458	27 124	17 310	21 462

6. Entgelte im Juni 2021 nach Wirtschaftszweigen und Betriebsgrößenklassen
1 000 EUR

WZ 2008-Nr.	Wirtschaftszweig	Entgelte				
		insgesamt	davon (in Betrieben) mit ... Beschäftigten			
			1 – 19	20 – 49	50 – 99	100 und mehr
41.2	Bau von Gebäuden	133 451	53 308	34 263	20 633	25 247
	davon					
41.20.1	Bau von Gebäuden (ohne Fertigteilbau)	129 239	51 213	33 928	20 633	23 465
41.20.2	Errichtung von Fertigteilbauten	4 212	2 095	335	–	1 782
42	Tiefbau	157 074	22 425	36 161	40 265	58 222
	davon					
42.1	Bau von Straßen und Bahnverkehrsstrecken	62 884	8 093	11 544	18 093	25 155
	davon					
42.11.0	Bau von Straßen	47 457	7 254	10 147	14 522	15 534
42.12.0	Bau von Bahnverkehrsstrecken	8 960	629	1 012	2 744	4 576
42.13.0	Brücken- und Tunnelbau	6 466	209	385	827	5 045
42.2	Leitungstiefbau und Kläranlagenbau	41 832	7 990	10 196	10 155	13 492
	davon					
42.21.0	Rohrleitungstiefbau, Brunnenbau und Kläranlagenbau	27 259	4 978	6 522	7 460	8 299
42.22.0	Kabelnetzleitungstiefbau	14 573	3 011	3 673	2 695	5 193
42.9	Sonstiger Tiefbau	52 358	6 343	14 422	12 018	19 575
	davon					
42.91.0	Wasserbau	1 025	.	.	–	.
42.99.0	sonstiger Tiefbau a. n. g.	51 333	.	.	12 018	.
43.1	Abbrucharbeiten und vorbereitende Baustellenarbeiten	17 880	8 043	3 614	2 887	3 336
	davon					
43.11.0	Abbrucharbeiten	13 107	4 711	2 848	2 213	3 336
43.12.0	vorbereitende Baustellenarbeiten	4 446	3 005	766	674	–
43.13.0	Test- und Suchbohrung	327	327	–	–	–
43.9	Sonstige spezialisierte Bautätigkeiten	171 040	85 115	35 663	17 088	33 173
	davon					
43.91	Dachdeckerei und Zimmerei	91 649	64 623	19 441	2 974	4 610
	davon					
43.91.1	Dachdeckerei und Bauspenglerei	73 668	52 270	16 502	.	.
43.91.2	Zimmerei und Ingenieurholzbau	17 980	12 353	2 940	.	.
43.99	sonstige spezialisierte Bautätigkeiten a. n. g.	79 391	20 492	16 222	14 114	28 563
	davon					
43.99.1	Gerüstbau	25 639	7 322	5 048	4 499	8 770
43.99.2	Schornstein-, Feuerungs- und Industrieofenbau	4 426	1 032	848	667	1 879
43.99.9	Baugewerbe a. n. g.	49 326	12 138	10 326	8 948	17 914
41.2/ 42.1 42.2/ 42.9 43.1/ 43.9	Bauhauptgewerbe insgesamt	479 444	168 892	109 702	80 873	119 977

7. Geleistete Arbeitsstunden im Juni 2021 nach Art der Bauten bzw. nach Auftraggebern und Betriebsgrößenklassen

1 000

Art der Bauten Auftraggeber	Geleistete Arbeitsstunden				
	insgesamt	davon (in Betrieben) mit ... Beschäftigten			
		1 – 19	20 – 49	50 – 99	100 und mehr
Wohnungsbau	7 608	5 126	1 609	436	437
Gewerblicher Bau	5 517	1 408	1 239	1 100	1 770
davon					
gewerblicher und industrieller Hochbau ¹⁾	3 042	861	667	546	967
gewerblicher und industrieller Tiefbau	2 475	547	572	554	804
Öffentlicher Bau und Straßenbau	3 717	781	929	945	1 062
davon					
Hochbau für Gebietskörperschaften, Sozialversicherung und Organisationen ohne Erwerbszweck	495	195	155	86	58
Straßenbau	1 581	314	388	392	487
Tiefbau für Gebietskörperschaften, Sozialversicherung und Organisationen ohne Erwerbszweck	1 641	272	386	466	517
Hochbau	11 144	6 182	2 432	1 068	1 462
Tiefbau	5 697	1 133	1 345	1 412	1 807
Bauhauptgewerbe insgesamt	16 841	7 315	3 777	2 480	3 269

1) einschl. landwirtschaftlichen Baus

8. Geleistete Arbeitsstunden im Juni 2021 nach Wirtschaftszweigen und Betriebsgrößenklassen

1 000

WZ 2008- Nr.	Wirtschaftszweig	Geleistete Arbeitsstunden				
		insgesamt	davon (in Betrieben) mit ... Beschäftigten			
			1 – 19	20 – 49	50 – 99	100 und mehr
41.2	Bau von Gebäuden	4 515	2 229	1 107	554	626
	davon					
41.20.1	Bau von Gebäuden (ohne Fertigteilbau)	4 359	2 138	1 093	554	576
41.20.2	Errichtung von Fertigteilbauten	156	91	14	–	50
42	Tiefbau	4 934	895	1 243	1 256	1 540
	davon					
42.1	Bau von Straßen und Bahnverkehrsstrecken	1 875	337	394	534	609
	davon					
42.11.0	Bau von Straßen	1 522	306	356	448	412
42.12.0	Bau von Bahnverkehrsstrecken	220	25	31	68	96
42.13.0	Brücken- und Tunnelbau	133	6	8	19	101
42.2	Leitungstiefbau und Kläranlagenbau	1 481	306	363	358	454
	davon					
42.21.0	Rohrleitungstiefbau, Brunnenbau und Kläranlagenbau	911	177	214	256	264
42.22.0	Kabelnetzleitungstiefbau	570	129	149	102	190
42.9	Sonstiger Tiefbau	1 578	252	486	363	477
	davon					
42.91.0	Wasserbau	34	.	.	–	.
42.99.0	sonstiger Tiefbau a. n. g.	1 544	.	.	363	.
43.1	Abbrucharbeiten und vorbereitende Baustellenarbeiten	807	396	151	118	142
	davon					
43.11.0	Abbrucharbeiten	587	237	120	88	142
43.12.0	vorbereitende Baustellenarbeiten	202	141	31	30	–
43.13.0	Test- und Suchbohrung	18	18	–	–	–
43.9	Sonstige spezialisierte Bautätigkeiten	6 585	3 795	1 276	553	961
	davon					
43.91	Dachdeckerei und Zimmerei	3 758	2 882	675	96	106
	davon					
43.91.1	Dachdeckerei und Bauspenglerei	3 002	2 285	576	.	.
43.91.2	Zimmerei und Ingenieurholzbau	756	597	99	.	.
43.99	sonstige spezialisierte Bautätigkeiten a. n. g.	2 827	913	601	457	856
	davon					
43.99.1	Gerüstbau	1 034	303	205	180	347
43.99.2	Schornstein-, Feuerungs- und Industrieofenbau	133	37	26	22	49
43.99.9	Baugewerbe a. n. g.	1 659	573	371	256	459
41.2/ 42.1 42.2/ 42.9 43.1/ 43.9	Bauhauptgewerbe insgesamt	16 841	7 315	3 777	2 480	3 269

9. Geleistete Arbeitsstunden im Juni 2021 nach Wirtschaftszweigen und Art der Bauten bzw. nach Auftraggebern

1 000

WZ 2008-Nr.	Wirtschaftszweig	Geleistete Arbeitsstunden				
		insgesamt	darunter im Hochbau	Wohnungsbau	gewerblicher und industrieller Hochbau ¹⁾	öffentlicher Hochbau ²⁾
41.2	Bau von Gebäuden	4 515	4 407	3 173	1 009	225
	davon					
41.20.1	Bau von Gebäuden (ohne Fertigteilbau)	4 359	.	3 125	912	.
41.20.2	Errichtung von Fertigteilbauten	156	.	48	97	.
42	Tiefbau	4 934	87	24	40	23
	davon					
42.1	Bau von Straßen und Bahnverkehrsstrecken	1 875	32	9	17	5
	davon					
42.11.0	Bau von Straßen	1 522	17	9	.	.
42.12.0	Bau von Bahnverkehrsstrecken	220	.	–	.	–
42.13.0	Brücken- und Tunnelbau	133	.	–	.	.
42.2	Leitungstiefbau und Kläranlagenbau	1 481	27	4	9	14
	davon					
42.21.0	Rohrleitungstiefbau, Brunnenbau und Kläranlagenbau	911	24	.	.	.
42.22.0	Kabelnetzleitungstiefbau	570	3	.	.	.
42.9	Sonstiger Tiefbau	1 578	28	11	14	3
	davon					
42.91.0	Wasserbau	34	–	–	–	–
42.99.0	sonstiger Tiefbau a. n. g.	1 544	28	11	14	3
43.1	Abbrucharbeiten und vorbereitende Baustellenarbeiten	807	575	264	293	18
	davon					
43.11.0	Abbrucharbeiten	587	565	.	287	.
43.12.0	vorbereitende Baustellenarbeiten	202	10	4	.	.
43.13.0	Test- und Suchbohrung	18	0	.	.	–
43.9	Sonstige spezialisierte Bautätigkeiten	6 585	6 075	4 146	1 700	229
	davon					
43.91	Dachdeckerei und Zimmerei	3 758	3 753	3 069	540	144
	davon					
43.91.1	Dachdeckerei und Bauspenglerei	3 002	.	2 405	472	.
43.91.2	Zimmerei und Ingenieurholzbau	756	.	664	69	.
43.99	sonstige spezialisierte Bautätigkeiten a. n. g.	2 827	2 322	1 078	1 159	85
	davon					
43.99.1	Gerüstbau	1 034	.	.	586	35
43.99.2	Schornstein-, Feuerungs- und Industrieofenbau	133	133	.	111	.
43.99.9	Baugewerbe a. n. g.	1 659	.	645	462	.
41.2/ 42.1 42.2/ 42.9 43.1/ 43.9	Bauhauptgewerbe insgesamt	16 841	11 144	7 608	3 042	495

1) einschl. landwirtschaftlichen Baus – 2) für Körperschaften des öffentlichen Rechts und für Organisationen ohne Erwerbszweck

**Noch: 9. Geleistete Arbeitsstunden im Juni 2021 nach Wirtschaftszweigen und
Art der Bauten bzw. nach Auftraggebern**

1 000

WZ 2008- Nr.	Wirtschaftszweig	Noch: Geleistete Arbeitsstunden			
		darunter im Tiefbau	gewerblicher und industrieller Tiefbau	Straßenbau	sonstiger Tiefbau ²⁾
41.2	Bau von Gebäuden	108	6	65	38
	davon				
41.20.1	Bau von Gebäuden (ohne Fertigteilbau)	.	.	.	38
41.20.2	Errichtung von Fertigteilbauten	.	.	.	-
42	Tiefbau	4 847	1 461	1 961	1 425
	davon				
42.1	Bau von Straßen und Bahnverkehrsstrecken	1 843	1 338	306	200
	davon				
42.11.0	Bau von Straßen	1 505	1 312	100	93
42.12.0	Bau von Bahnverkehrsstrecken	.	.	131	67
42.13.0	Brücken- und Tunnelbau	.	.	75	40
42.2	Leitungstiefbau und Kläranlagenbau	1 453	31	920	503
	davon				
42.21.0	Rohrleitungstiefbau, Brunnenbau und Kläranlagenbau	887	29	497	361
42.22.0	Kabelnetzleitungstiefbau	567	2	423	142
42.9	Sonstiger Tiefbau	1 550	92	736	722
	davon				
42.91.0	Wasserbau	34	-	7	27
42.99.0	sonstiger Tiefbau a. n. g.	1 517	92	729	695
43.1	Abbrucharbeiten und vorbereitende Baustellenarbeiten	232	2	175	55
	davon				
43.11.0	Abbrucharbeiten	23	1	19	3
43.12.0	vorbereitende Baustellenarbeiten	192	1	143	47
43.13.0	Test- und Suchbohrung	17	-	12	5
43.9	Sonstige spezialisierte Bautätigkeiten	510	112	275	123
	davon				
43.91	Dachdeckerei und Zimmerei	6	5	.	.
	davon				
43.91.1	Dachdeckerei und Bauspenglerei	.	5	-	.
43.91.2	Zimmerei und Ingenieurholzbau	.	-	.	-
43.99	sonstige spezialisierte Bautätigkeiten a. n. g.	504	107	.	.
	davon				
43.99.1	Gerüstbau	.	-	-	.
43.99.2	Schornstein-, Feuerungs- und Industrieofenbau	-	-	-	-
43.99.9	Baugewerbe a. n. g.	.	107	.	120
41.2/ 42.1 42.2/ 42.9 43.1/ 43.9	Bauhauptgewerbe insgesamt	5 697	1 581	2 475	1 641

2) für Körperschaften des öffentlichen Rechts und für Organisationen ohne Erwerbszweck

10. Baugewerblicher Umsatz*) im Juni 2021 nach Wirtschaftszweigen und Betriebsgrößenklassen
1 000 EUR

WZ 2008-Nr.	Wirtschaftszweig	Baugewerblicher Umsatz				
		insgesamt	davon (in Betrieben) mit ... Beschäftigten			
			1 – 19	20 – 49	50 – 99	100 und mehr
41.2	Bau von Gebäuden	705 031	233 651	183 167	162 793	125 419
	davon					
41.20.1	Bau von Gebäuden (ohne Fertigteilbau)	680 439	224 160	181 526	162 793	111 960
41.20.2	Errichtung von Fertigteilbauten	24 592	9 492	1 641	-	13 459
42	Tiefbau	674 707	88 607	157 544	155 677	272 879
	davon					
42.1	Bau von Straßen und Bahnverkehrsstrecken	275 755	31 403	49 711	69 134	125 506
	davon					
42.11.0	Bau von Straßen	211 947	29 102	44 987	57 651	80 207
42.12.0	Bau von Bahnverkehrsstrecken	26 729	1 514	3 255	8 043	13 916
42.13.0	Brücken- und Tunnelbau	37 080	787	1 469	3 441	31 383
42.2	Leitungstiefbau und Kläranlagenbau	165 400	31 841	40 844	38 526	54 188
	davon					
42.21.0	Rohrleitungstiefbau, Brunnenbau und Kläranlagenbau	102 185	20 084	28 891	25 775	27 435
42.22.0	Kabelnetzleitungstiefbau	63 215	11 757	11 953	12 752	26 754
42.9	Sonstiger Tiefbau	233 552	25 363	66 988	48 017	93 184
	davon					
42.91.0	Wasserbau	6 386	.	.	-	.
42.99.0	sonstiger Tiefbau a. n. g.	227 167	.	.	48 017	.
43.1	Abbrucharbeiten und vorbereitende Baustellenarbeiten	84 287	39 936	16 752	11 539	16 061
	davon					
43.11.0	Abbrucharbeiten	60 707	23 020	12 741	8 885	16 061
43.12.0	vorbereitende Baustellenarbeiten	22 469	15 804	4 011	2 654	-
43.13.0	Test- und Suchbohrung	1 112	1 112	-	-	-
43.9	Sonstige spezialisierte Bautätigkeiten	644 298	315 554	140 670	66 582	121 492
	davon					
43.91	Dachdeckerei und Zimmerei	375 540	246 047	79 984	15 058	34 452
	davon					
43.91.1	Dachdeckerei und Bauspenglerei	284 053	.	68 043	9 463	.
43.91.2	Zimmerei und Ingenieurholzbau	91 487	.	11 941	5 595	.
43.99	sonstige spezialisierte Bautätigkeiten a. n. g.	268 758	69 507	60 687	51 524	87 041
	davon					
43.99.1	Gerüstbau	80 451	21 889	17 299	14 460	26 803
43.99.2	Schornstein-, Feuerungs- und Industrieofenbau	11 816	4 225	1 820	1 533	4 238
43.99.9	Baugewerbe a. n. g.	176 491	43 393	41 567	35 531	56 000
41.2/ 42.1 42.2/ 42.9 43.1/ 43.9	Bauhauptgewerbe insgesamt	2 108 323	677 749	498 133	396 591	535 851

*) ohne Umsatzsteuer

**11. Baugewerblicher Umsatz*) im Juni 2021 nach Art der Bauten
bzw. nach Auftraggebern und Betriebsgrößenklassen**

1 000 EUR

Art der Bauten Auftraggeber	Baugewerblicher Umsatz				
	insgesamt	davon (in Betrieben) mit ... Beschäftigten			
		1 – 19	20 – 49	50 – 99	100 und mehr
Wohnungsbau	790 939	453 021	203 748	79 971	54 198
Gewerblicher Bau	801 757	147 618	181 011	184 544	288 585
davon					
gewerblicher und industrieller Hochbau ¹⁾	482 775	92 411	107 098	123 241	160 025
gewerblicher und industrieller Tiefbau	318 982	55 207	73 913	61 302	128 560
Öffentlicher Bau und Straßenbau	515 626	77 109	113 374	132 076	193 068
davon					
Hochbau für Gebietskörperschaften, Sozialversicherung und Organisationen ohne Erwerbszweck	76 266	20 059	19 111	23 611	13 485
Straßenbau	220 455	29 811	45 811	49 991	94 841
Tiefbau für Gebietskörperschaften, Sozialversicherung und Organisationen ohne Erwerbszweck	218 906	27 239	48 451	58 473	84 743
Hochbau	1 349 980	565 491	329 957	226 824	227 708
Tiefbau	758 343	112 257	168 176	169 767	308 143
Bauhauptgewerbe insgesamt	2 108 323	677 749	498 133	396 591	535 851

*) ohne Umsatzsteuer – 1) einschl. landwirtschaftlichen Baus

**12. Baugewerblicher Umsatz*) im Juni 2021 nach Wirtschaftszweigen und
Art der Bauten bzw. nach Auftraggebern**

1 000 EUR

WZ 2008- Nr.	Wirtschaftszweig	Baugewerblicher Umsatz				
		insgesamt	darunter im Hochbau	Wohnungsbau	gewerblicher und industrieller Hochbau ¹⁾	öffentlicher Hochbau ²⁾
41.2	Bau von Gebäuden	705 031	687 562	396 125	250 387	41 051
	davon					
41.20.1	Bau von Gebäuden (ohne Fertigteilbau)	680 439	.	390 859	231 934	.
41.20.2	Errichtung von Fertigteilbauten	24 592	.	5 265	18 453	.
42	Tiefbau	674 707	19 525	3 295	7 596	8 634
	davon					
42.1	Bau von Straßen und Bahnverkehrsstrecken	275 755	4 559	853	1 786	1 920
	davon					
42.11.0	Bau von Straßen	211 947	1 870	853	.	.
42.12.0	Bau von Bahnverkehrsstrecken	26 729	.	–	.	–
42.13.0	Brücken- und Tunnelbau	37 080	.	–	.	.
42.2	Leitungstiefbau und Kläranlagenbau	165 400	4 008	253	1 386	2 370
	davon					
42.21.0	Rohrleitungstiefbau, Brunnenbau und Kläranlagenbau	102 185	3 477	.	1 347	.
42.22.0	Kabelnetzleitungstiefbau	63 215	531	.	39	.
42.9	Sonstiger Tiefbau	233 552	10 958	2 190	4 424	4 344
	davon					
42.91.0	Wasserbau	6 386	–	–	–	–
42.99.0	sonstiger Tiefbau a. n. g.	227 167	10 958	2 190	4 424	4 344
43.1	Abbrucharbeiten und vorbereitende Baustellenarbeiten	84 287	59 144	24 422	32 600	2 122
	davon					
43.11.0	Abbrucharbeiten	60 707	58 060	.	31 949	.
43.12.0	vorbereitende Baustellenarbeiten	22 469	1 069	371	.	.
43.13.0	Test- und Suchbohrung	1 112	15	.	.	–
43.9	Sonstige spezialisierte Bautätigkeiten	644 298	583 749	367 097	192 192	24 460
	davon					
43.91	Dachdeckerei und Zimmerei	375 540	375 188	275 060	83 612	16 516
	davon					
43.91.1	Dachdeckerei und Bauspenglerei	284 053	.	210 686	61 367	.
43.91.2	Zimmerei und Ingenieurholzbau	91 487	.	64 374	22 245	.
43.99	sonstige spezialisierte Bautätigkeiten a. n. g.	268 758	208 562	92 038	108 580	7 944
	davon					
43.99.1	Gerüstbau	80 451	.	.	42 950	2 442
43.99.2	Schornstein-, Feuerungs- und Industrieofenbau	11 816	11 816	.	9 588	.
43.99.9	Baugewerbe a. n. g.	176 491	.	55 497	56 042	.
41.2/ 42.1 42.2/ 42.9 43.1/ 43.9	Bauhauptgewerbe insgesamt	2 108 323	1 349 980	790 939	482 775	76 266

*) ohne Umsatzsteuer – 1) einschl. landwirtschaftlichen Baus – 2) für Körperschaften des öffentlichen Rechts und für Organisationen ohne Erwerbszweck

**Noch: 12. Baugewerblicher Umsatz*) im Juni 2021 nach Wirtschaftszweigen und
Art der Bauten bzw. nach Auftraggebern**

1 000 EUR

WZ 2008-Nr.	Wirtschaftszweig	Noch: Baugewerblicher Umsatz			
		darunter im Tiefbau	gewerblicher und industrieller Tiefbau	Straßenbau	sonstiger Tiefbau ²⁾
41.2	Bau von Gebäuden	17 469	1 161	10 931	5 377
	davon				
41.20.1	Bau von Gebäuden (ohne Fertigteilbau)	.	1 161	.	5 377
41.20.2	Errichtung von Fertigteilbauten	.	-	.	-
42	Tiefbau	655 182	203 698	260 880	190 604
	davon				
42.1	Bau von Straßen und Bahnverkehrsstrecken	271 196	187 426	48 505	35 265
	davon				
42.11.0	Bau von Straßen	210 077	185 920	13 042	11 114
42.12.0	Bau von Bahnverkehrsstrecken	.	.	16 053	9 324
42.13.0	Brücken- und Tunnelbau	.	.	19 410	14 827
42.2	Leitungstiefbau und Kläranlagenbau	161 391	3 730	105 692	51 969
	davon				
42.21.0	Rohrleitungstiefbau, Brunnenbau und Kläranlagenbau	98 708	3 522	56 333	38 853
42.22.0	Kabelnetzleitungstiefbau	62 683	208	49 359	13 117
42.9	Sonstiger Tiefbau	222 594	12 542	106 683	103 370
	davon				
42.91.0	Wasserbau	6 386	-	600	5 786
42.99.0	sonstiger Tiefbau a. n. g.	216 209	12 542	106 083	97 584
43.1	Abbrucharbeiten und vorbereitende Baustellenarbeiten	25 144	155	19 509	5 480
	davon				
43.11.0	Abbrucharbeiten	2 647	58	2 205	384
43.12.0	vorbereitende Baustellenarbeiten	21 400	97	16 537	4 766
43.13.0	Test- und Suchbohrung	1 097	-	768	329
43.9	Sonstige spezialisierte Bautätigkeiten	60 549	15 442	27 662	17 445
	davon				
43.91	Dachdeckerei und Zimmerei	353	261	.	.
	davon				
43.91.1	Dachdeckerei und Bauspenglerei	.	261	-	.
43.91.2	Zimmerei und Ingenieurholzbau	.	-	.	-
43.99	sonstige spezialisierte Bautätigkeiten a. n. g.	60 196	15 181	.	.
	davon				
43.99.1	Gerüstbau	.	.	-	.
43.99.2	Schornstein-, Feuerungs- und Industrieofenbau	-	-	-	-
43.99.9	Baugewerbe a. n. g.	.	.	.	17 381
41.2/ 42.1 42.2/ 42.9 43.1/ 43.9	Bauhauptgewerbe insgesamt	758 343	220 455	318 982	218 906

*) ohne Umsatzsteuer – 2) für Körperschaften des öffentlichen Rechts und für Organisationen ohne Erwerbszweck

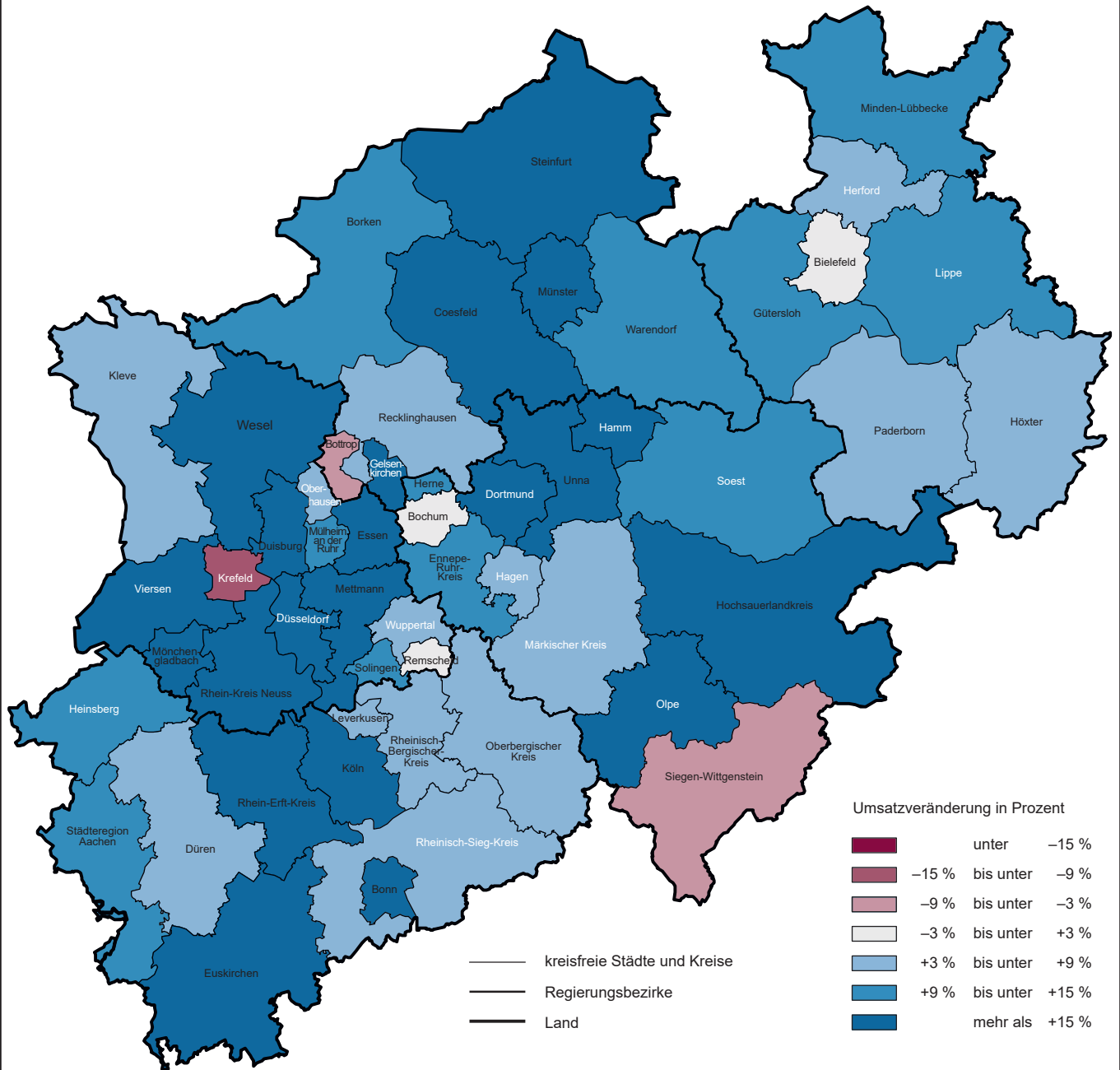
13. Baugewerblicher Umsatz*) 2020 nach Wirtschaftszweigen und Betriebsgrößenklassen

1 000 EUR

WZ 2008-Nr.	Wirtschaftszweig	Baugewerblicher Umsatz				
		insgesamt	davon (in Betrieben) mit ... Beschäftigten			
			1 – 19	20 – 49	50 – 99	100 und mehr
41.2	Bau von Gebäuden	8 433 730	2 725 616	2 174 844	1 728 305	1 804 965
	davon					
41.20.1	Bau von Gebäuden (ohne Fertigteilbau)	8 213 364	2 626 995	2 161 525	1 728 305	1 696 539
41.20.2	Errichtung von Fertigteilbauten	220 366	98 621	13 319	–	108 426
42	Tiefbau	7 696 387	1 065 891	1 714 012	1 804 298	3 112 186
	davon					
42.1	Bau von Straßen und Bahnverkehrsstrecken	3 071 167	377 439	560 547	803 689	1 329 492
	davon					
42.11.0	Bau von Straßen	2 373 999	345 696	510 500	643 337	874 466
42.12.0	Bau von Bahnverkehrsstrecken	338 394	22 536	34 786	109 383	171 689
42.13.0	Brücken- und Tunnelbau	358 774	9 207	15 262	50 969	283 336
42.2	Leitungstiefbau und Kläranlagenbau	1 827 896	358 420	439 075	444 035	586 366
	davon					
42.21.0	Rohrleitungstiefbau, Brunnenbau und Kläranlagenbau	1 215 180	220 218	307 783	322 647	364 532
42.22.0	Kabelnetzleitungstiefbau	612 716	138 202	131 292	121 388	221 834
42.9	Sonstiger Tiefbau	2 797 325	330 032	714 390	556 574	1 196 328
	davon					
42.91.0	Wasserbau	76 447	.	.	–	.
42.99.0	sonstiger Tiefbau a. n. g.	2 720 878	.	.	556 574	.
43.1	Abbrucharbeiten und vorbereitende Baustellenarbeiten	1 013 883	432 246	210 131	167 254	204 252
	davon					
43.11.0	Abbrucharbeiten	739 971	231 443	169 988	134 288	204 252
43.12.0	vorbereitende Baustellenarbeiten	259 553	186 444	40 142	32 966	–
43.13.0	Test- und Suchbohrung	14 359	14 359	–	–	–
43.9	Sonstige spezialisierte Bautätigkeiten	6 828 203	3 347 670	1 497 190	746 668	1 236 674
	davon					
43.91	Dachdeckerei und Zimmerei	3 894 681	2 589 672	856 411	173 687	274 911
	davon					
43.91.1	Dachdeckerei und Bauspenglerei	3 023 114	2 027 974	726 587	.	.
43.91.2	Zimmerei und Ingenieurholzbau	871 567	561 698	129 824	.	.
43.99	sonstige spezialisierte Bautätigkeiten a. n. g.	2 933 522	757 998	640 778	572 982	961 764
	davon					
43.99.1	Gerüstbau	841 210	242 169	160 712	189 166	249 164
43.99.2	Schornstein-, Feuerungs- und Industrieofenbau	138 460	42 039	25 270	16 077	55 073
43.99.9	Baugewerbe a. n. g.	1 953 852	473 791	454 796	367 739	657 526
41.2/ 42.1 42.2/ 42.9 43.1/ 43.9	Bauhauptgewerbe insgesamt	23 972 203	7 571 423	5 596 177	4 446 526	6 358 077

*) ohne Umsatzsteuer

Veränderung des baugewerblichen Umsatzes 2020 gegenüber 2019 nach kreisfreien Städten und Kreisen



© GeoBasis-DE/BKG 2019
Grafik: IT.NRW

**14. Betriebe, Beschäftigte, geleistete Arbeitsstunden, Entgelte und Gesamtumsatz*)
im Juni 2021 sowie Vorjahresumsatz 2020 nach kreisfreien Städten und Kreisen**

Verwaltungsbezirk	Betriebe	Beschäftigte	Geleistete Arbeits- stunden	Entgelte	Gesamtumsatz	
	am 30. Juni 2021		im Juni 2021			2020
	Anzahl		1 000	1 000 EUR		
Kreisfreie Städte						
Düsseldorf	288	3 770	422	12 406	54 601	600 659
Duisburg	279	3 276	356	9 598	33 003	389 621
Essen	327	4 264	440	14 231	66 564	800 465
Krefeld	145	1 245	137	3 593	13 081	152 990
Mönchengladbach	204	1 762	194	5 091	18 732	254 769
Mülheim an der Ruhr	105	1 438	165	5 871	19 587	194 788
Oberhausen	165	2 425	274	7 076	27 702	292 136
Remscheid	87	841	81	2 349	9 889	107 680
Solingen	137	838	86	2 057	7 817	89 804
Wuppertal	277	1 606	161	3 920	14 995	157 173
Kreise						
Kleve	363	3 821	411	11 898	56 502	721 807
Mettmann	355	4 207	459	13 390	63 019	639 037
Rhein-Kreis Neuss	321	3 824	447	11 247	51 288	529 131
Viersen	308	3 065	331	8 772	36 019	463 830
Wesel	402	4 174	446	12 626	54 140	593 842
Reg.-Bez. Düsseldorf	3 763	40 556	4 409	124 126	526 939	5 987 732
Kreisfreie Städte						
Bonn	132	1 091	109	3 190	16 951	171 505
Köln	493	6 089	655	22 360	99 411	1 207 797
Leverkusen	109	1 268	148	3 946	11 011	130 950
Kreise						
Städteregion Aachen	411	3 750	371	11 113	41 082	582 932
darunter kreisfreie Stadt Aachen	110	1 533	135	5 169	17 851	322 822
Düren	287	3 187	343	9 913	37 764	468 985
Rhein-Erft-Kreis	385	3 300	371	9 699	44 491	513 171
Euskirchen	284	2 077	233	5 979	24 689	319 907
Heinsberg	330	3 779	383	12 215	61 771	725 216
Oberbergischer Kreis	303	2 430	263	6 209	22 468	253 346
Rhein.-Berg. Kreis	307	1 757	180	4 249	18 777	206 032
Rhein-Sieg-Kreis	594	5 304	600	15 668	64 819	763 003
Reg.-Bez. Köln	3 635	34 032	3 657	104 540	443 233	5 342 845
Kreisfreie Städte						
Bottrop	82	1 371	148	4 253	19 206	197 227
Gelsenkirchen	137	1 648	172	4 984	19 007	214 782
Münster	119	2 478	263	9 075	41 271	494 732

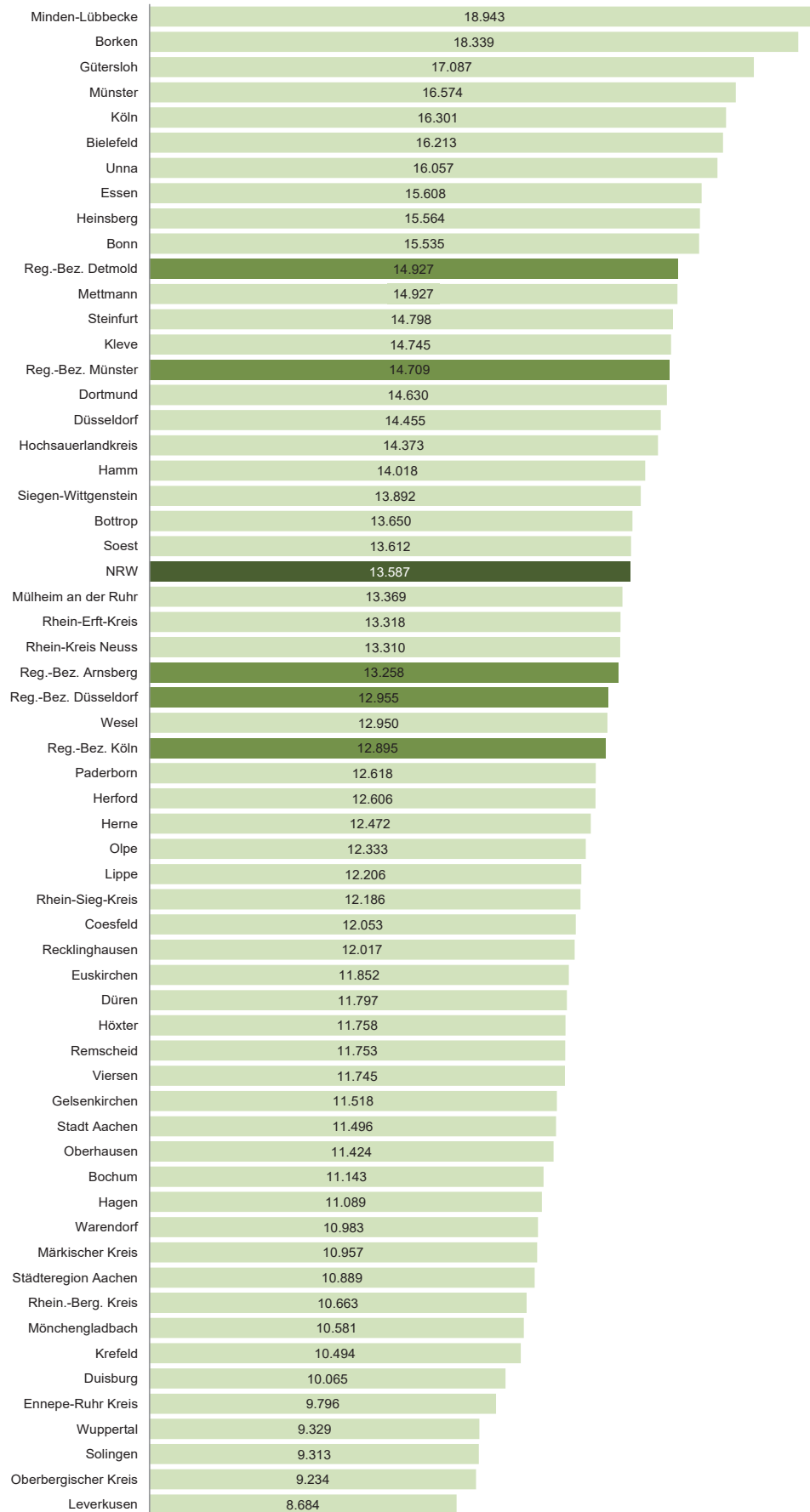
*) Anmerkungen Seite 28 – **) aufgrund von Übererfassung in Vorjahren kein Vergleich möglich

**Noch: 14. Betriebe, Beschäftigte, geleistete Arbeitsstunden, Entgelte und Gesamtumsatz*)
im Juni 2021 sowie Vorjahresumsatz 2020 nach kreisfreien Städten und Kreisen**

Verwaltungsbezirk	Betriebe	Beschäftigte	Geleistete Arbeits- stunden	Entgelte	Gesamtumsatz	
	am 30. Juni 2021		im Juni 2021			2020
	Anzahl		1 000	1 000 EUR		
Kreise						
Borken	522	8 158	853	27 467	150 211	1 627 303
Coesfeld	237	2 122	236	5 730	25 607	278 033
Recklinghausen	386	5 109	559	15 583	61 701	711 709
Steinfurt	404	6 305	713	18 576	94 280	1 125 402
Warendorf	242	2 336	249	6 450	26 154	304 423
Reg.-Bez. Münster	2 129	29 527	3 193	92 118	437 436	4 953 611
Kreisfreie Stadt						
Bielefeld	168	2 122	235	7 043	34 444	375 377
Kreise						
Gütersloh	384	4 276	454	13 500	77 003	862 184
Herford	247	2 211	244	6 212	27 908	298 120
Höxter	171	1 813	210	4 901	21 424	238 573
Lippe	300	2 837	318	8 105	34 803	379 290
Minden-Lübbecke	265	3 383	344	10 646	64 172	725 609
Paderborn	329	3 007	331	8 555	37 962	418 170
Reg.-Bez. Detmold	1 864	19 649	2 137	58 963	297 714	3 297 324
Kreisfreie Städte						
Bochum	197	2 180	227	6 641	24 357	316 645
Dortmund	338	4 957	508	16 605	73 133	760 299
Hagen	109	1 084	110	3 269	12 045	147 086
Hamm	102	1 715	203	5 643	24 196	268 365
Herne	96	1 670	186	5 812	20 830	213 818
Kreise						
Ennepe-Ruhr-Kreis	216	1 852	193	4 836	18 158	208 076
Hochsauerlandkreis	270	3 488	407	11 141	50 307	552 758
Märkischer Kreis	305	2 918	314	8 321	32 115	365 843
Olpe	141	1 920	202	6 671	23 714	297 948
Siegen-Wittgenstein	206	3 823	424	12 817	55 119	578 607
Soest	266	3 060	358	9 349	41 669	435 128
Unna	257	2 744	313	8 593	44 262	450 852
Reg.-Bez. Arnsberg	2 503	31 411	3 446	99 698	419 906	4 595 425
Nordrhein-Westfalen	13 894	155 175	16 841	479 444	2 125 229	24 176 937

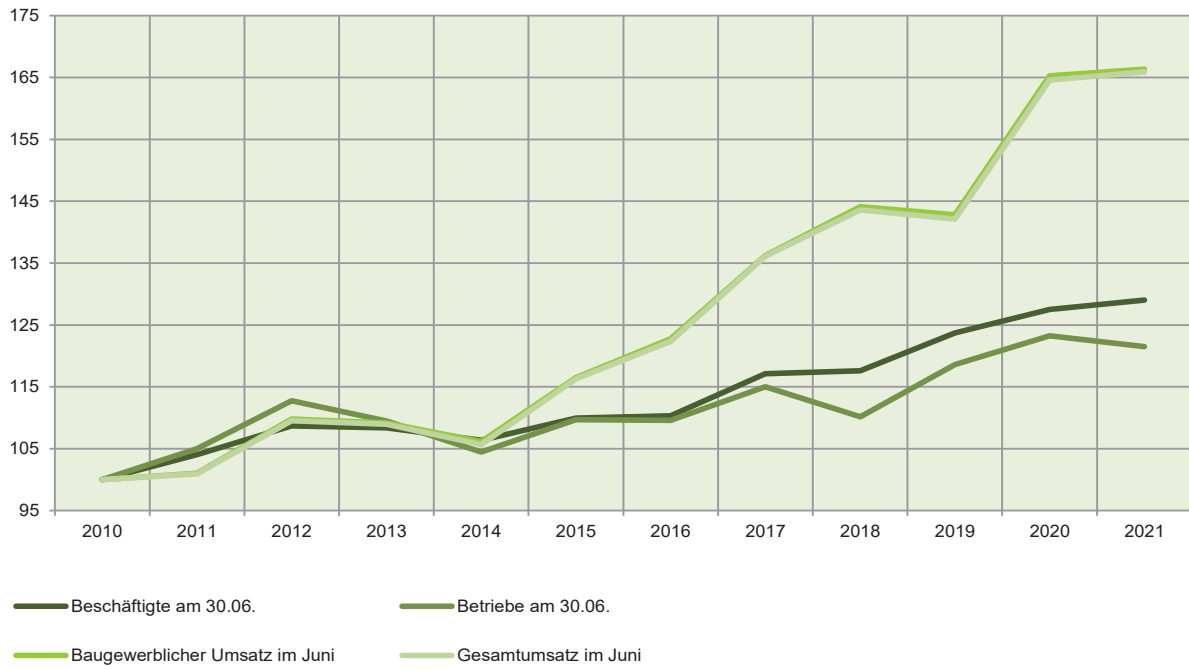
*) Anmerkungen Seite 28 – **) aufgrund von Übererfassung in Vorjahren kein Vergleich möglich

Baugewerblicher Umsatz in Euro je Beschäftigten im Juni 2021 nach kreisfreien Städten und Kreisen



Grafik: IT.NRW

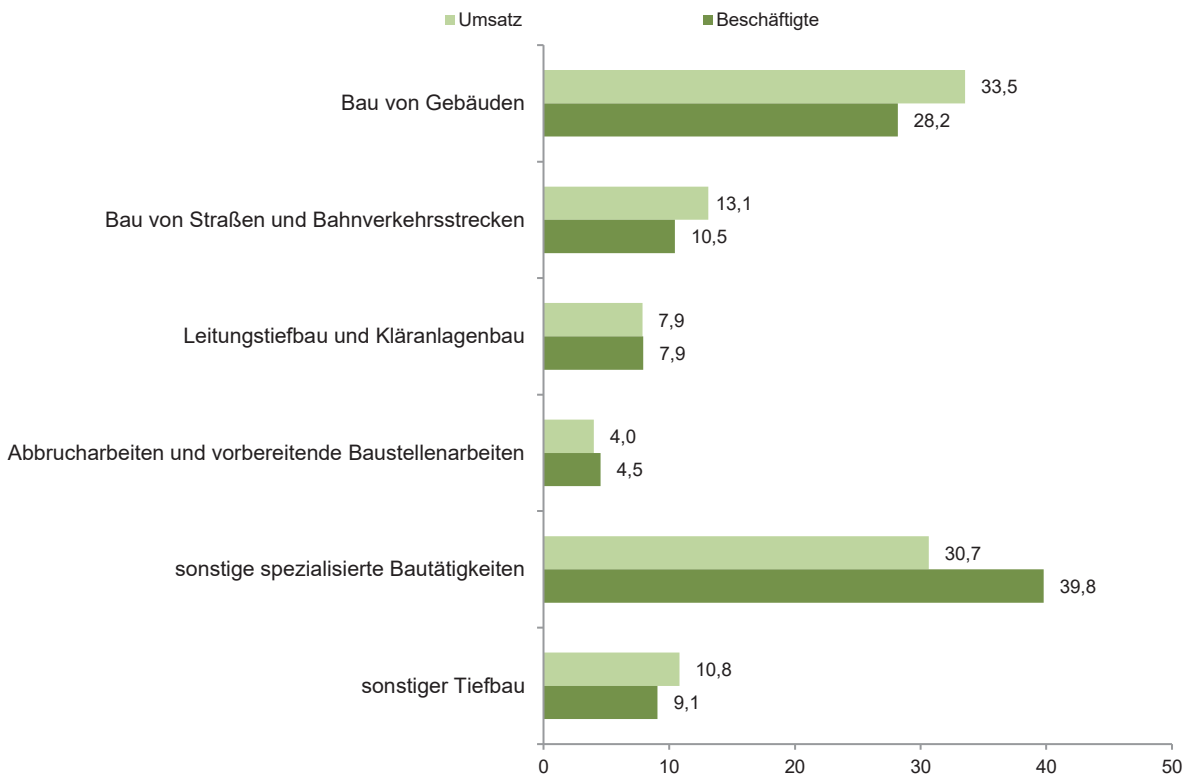
Entwicklung von Umsatz, Beschäftigung und Anzahl der Betriebe im Bauhauptgewerbe*) seit 2010 (2010 = 100)



*) nach der Klassifikation der Wirtschaftszweige 2008 (WZ 2008)

Grafik: IT.NRW

Baugewerblicher Umsatz im Juni 2021 und Beschäftigte am 30.06.2021 im Bauhauptgewerbe nach Wirtschaftszweigen*) in Prozent



*) nach der Klassifikation der Wirtschaftszweige 2008 (WZ 2008)

Grafik: IT.NRW

Veröffentlichungen zur Entwicklung und Struktur der Bautätigkeit und des Baugewerbes

Bautätigkeit

Baugenehmigungen in Nordrhein-Westfalen

Inhalt: Jährliche Ergebnisse der von den Bauaufsichtsbehörden gemeldeten Baugenehmigungen (Wohn- und Nichtwohngebäude, Rauminhalt, Wohnungen, Wohnräume, Wohnfläche, Nutzfläche, veranschlagte Baukosten) nach Gebäudeart, Haustyp, Bauherr u. a.; regionale Ergebnisse für Regierungsbezirke, kreisfreie Städte und Kreise sowie Eckdaten für Gemeinden

Artikelnummer: F21

Baufertigstellungen und Bauabgänge in Nordrhein-Westfalen

Inhalt: Jährliche Ergebnisse der von den Bauaufsichtsbehörden gemeldeten Baufertigstellungen und Bauabgänge (Fertigstellungen: Wohn- und Nichtwohngebäude, Rauminhalt, Wohnungen, Wohnräume, Wohnfläche, Nutzfläche, veranschlagte Baukosten) nach Gebäudeart, Haustyp, Bauherr u. a.; regionale Ergebnisse für Regierungsbezirke, kreisfreie Städte und Kreise sowie Eckdaten für Gemeinden. – Abgänge: Wohn- und Nichtwohngebäude, Nutzfläche, Wohnungen, Wohnräume, Wohnfläche nach Gebäudeart, Eigentümern, Baulalter und Abgangsursachen; Eckdaten für Regierungsbezirke, kreisfreie Städte und Kreise

Artikelnummer: F22

Baugenehmigungen in Nordrhein-Westfalen

Inhalt: Monatliche Ergebnisse der von den Bauaufsichtsbehörden gemeldeten Bautätigkeit (Wohn- und Nichtwohngebäude, Rauminhalt, Wohnungen, Wohnfläche, Nutzfläche, veranschlagte Baukosten) nach Gebäudeart und Bauherr; Regionale Ergebnisse für Regierungsbezirke, kreisfreie Städte und Kreise

Artikelnummer: F20

Bauüberhang in Nordrhein-Westfalen am 31. Dezember

Inhalt: Jährliche Ergebnisse über den von den Gemeinden gemeldeten Baufortschritt der noch nicht fertiggestellten Bauvorhaben (Wohn- und Nichtwohngebäude, Rauminhalt, Wohnungen und sonstige Wohneinheiten) nach Bauzustand; erloschene Baugenehmigungen (Wohn- und Nichtwohnbau, Rauminhalt, Wohnung) nach Gebäudeart, Bauherr und Genehmigungszeitraum; regionale Ergebnisse für Regierungsbezirke, kreisfreie Städte und Kreise

Artikelnummer: F23

Wohnungsbestand in den Gemeinden Nordrhein-Westfalens am 31. Dezember

Inhalt: Jährliche Ergebnisse der Fortschreibung des Gebäude- und Wohnungsbestandes (Wohngebäude und darin befindliche Wohnungen nach Gebäudearten; Wohnungen in Wohn- und Nichtwohngebäuden nach Anzahl der Räume)

Artikelnummer: F24

Wohnungswesen

Wohngeld in Nordrhein-Westfalen

Inhalt: Jährliche Ergebnisse der von den Bewilligungsbehörden gemeldeten Wohngeldfälle zum 31.12. einschl. rückwirkender Bewilligungen aus dem I. Quartal des Folgejahres. Wohngeld beziehende Haushalte insgesamt, wohngeldrechtliche Teilhaushalte in Mischhaushalten, Allgemeines Wohngeld beziehende Haushalte nach Mietzuschuss und Lastenzuschuss, nach Haushaltsgröße und Mietstufe der Gemeinden, Miete und Belastung sowie nach gezahlten Wohngeldbeträgen; Ergebnisse für das Land, Eckdaten für Regierungsbezirke, kreisfreie Städte und Kreise

Artikelnummer: F29

Bauhauptgewerbe (Vorbereitende Baustellenarbeiten, Hoch- und Tiefbau) in Nordrhein-Westfalen

→ Ergebnis der Ergänzungserhebung

Inhalt: Jährliche Betriebsergebnisse (Beschäftigte, geleistete Arbeitsstunden, Entgelte und Umsätze im Juni des Berichtsjahres sowie Umsätze im Kalendervorjahr) nach Wirtschaftszweigen und Betriebsgrößenklassen; regionale Ergebnisse für Regierungsbezirke, kreisfreie Städte und Kreise

Artikelnummer: E22

→ Monatsbericht

Inhalt: Monatliche Betriebsergebnisse nach Wirtschaftszweigen und Betriebsgrößenklassen sowie Auftragseingangs- und Produktionsindizes; regionale Ergebnisse für Regierungsbezirke, kreisfreie Städte und Kreise

Artikelnummer: E21

→ Unternehmen und Investitionen

Inhalt: Jährliche Unternehmensergebnisse (Beschäftigte, Entgelte, Umsatz, Investitionen u. a.) nach Wirtschaftszweigen, Unternehmens- und Umsatzgrößenklassen sowie nach Verwaltungsbezirken

Artikelnummer: E23

Ausbaugewerbe (Bauinstallation und sonstiges Ausbaugewerbe) in Nordrhein-Westfalen

→ Ergebnis der Zusatzerhebung

Inhalt: Jährliche Betriebsergebnisse (Beschäftigte, geleistete Arbeitsstunden, Entgelte, Umsätze im Juni des Berichtsjahres sowie Umsätze im Kalendervorjahr) nach Wirtschaftszweigen, Betriebsgrößenklassen und Verwaltungsbezirken.

Artikelnummer: E30

→ Quartalsergebnisse

Inhalt: Vierteljährliche Betriebsergebnisse nach Wirtschaftszweigen und Betriebsgrößenklassen; regionale Ergebnisse für Regierungsbezirke, kreisfreie Städte und Kreise

Artikelnummer: E29

→ Unternehmen und Investitionen

Inhalt: Jährliche Unternehmensergebnisse (Beschäftigte, Entgelte, Umsatz, Investitionen u. a.) nach Wirtschaftszweigen, Unternehmens- und Umsatzgrößenklassen sowie nach Verwaltungsbezirken

Artikelnummer: E33

Weitere Auskünfte zu diesen Veröffentlichungen erteilen Ihnen für den Bereich Bautätigkeit Sandra Arntzen unter der Telefon-Nr. 0211 9449-3823, für den Bereich Wohnungswesen Martin Genz unter der Telefon-Nr. 0211 9449-2859, für den Bereich Bauwirtschaft der statistische Auskunftsdienst unter der Telefon-Nr. 0211 9449-2495 oder per E-Mail unter statistik-info@it.nrw.de

Ergebnisse für das Bundesgebiet werden vom Statistischen Bundesamt, 65180 Wiesbaden, in der Fachserie 4, Reihe 5.1 bzw. Fachserie 5, Reihe 1 veröffentlicht.

Alle Statistischen Berichte finden Sie als PDF-Datei zum kostenlosen Download im Internet unter www.it.nrw in der Rubrik Aktuell / Publikationen.