



und Erden. . .	2	x	.	.	1200	Tabakerzeugnisse (ohne Abfälle)	5	x
rdgas-	-	-	-	-	1299	Veredlung von Erzeugnissen dieser Güter-	-	-
ergbau	2	x	.	.	13	Textilien	237	x
und Erden. . .	92	x	4 232 700	32	1310	Textile Spinnstoffe und Garne.	kg	10 17 099 206
	22	x	196 962	7	1320	Gewebe.	kg	43 69 407 753
	157	x	4 410 627	31	1330	Textilveredlung.	48	x
	10	x	9 609 047	5	1391	Gewirke und Gestricke.	12	x
erzeugnisse .	6	x	148 319	14	1392	Konfektionierte Textilwaren (ohne Bekleidung)	70	x
oren,	12	x	495 480	26	1393	Teppiche und textile Fußbodenbeläge, auch konfektionierte	kg	14 36 845 082
. g.	42	x	1 211 722	36	1394	Sellerwaren	kg	4 3 029 310
	11	.	2 885 581	30	1395	Vliesstoffe (auch getränkt, bestrichen, überzogen oder mit Lagen versehen) und Erzeugnisse daraus (ohne Bekleidung).	kg	12 49 308 780
	4	.	97 467	16	1396	Technische Textilien	65	x
peiseeis)	27	x	1 342 737	8	1399	Sonstige Textilwaren, a. n. g.	5	x
	4	x	85 542 600	10	14	Bekleidung	49	x
	26	x	577 201	19	1411	Bekleidung aus Leder oder rekonstituiertem Leder (einschl. Mänteln) (ohne Bekleidungs-	-	-
	13	x	460 971	42	1412	zubehör, Schuhe und Kopfbedeckungen)	St	11 1 075 085
	508	x	3 186 592	26	1413	Arbeits- und Berufsbekleidung	19	5 795 500
	55	.	.	.	1414	Sonstige Oberbekleidung (ohne Arbeits- und Berufsbekleidung).	St	11 11 x
	2	.	.	.	1419	Wäsche.	11	x
	7	.	.	30	1420	Bekleidung und Bekleidungszubehör, a. n. g.	12	x
	41	.	605 557 331	26	1431	Pelzwaren	-	-
	11	.	124 048 886	17	1439	Strumpfwaren.	4	x
	24	x	474 688	18	1499	Bekleidung a. n. g., aus Gewirken oder Gestricken	St	4 .
	24	x	465 843	.	15	Veredlung von Erzeugnissen dieser Güterab-	2	x
ereitungen, n oder zum einem Inhalt	2	.	.	17	1511	teilung (ohne Bekleidung aus textilen Stoffen)	33	x
	61	x	786 590	12	1512	Leder und Lederwaren	4	x
	29	x	453 031	.	1520	Leder und Lederfaserstoff; zugerichtete und gefärbte Felle	16	x
ereitet	26	.	.	.	1599	Lederwaren (ohne Lederbekleidung und Schuhe)	13	x
Güter-						Schuhe	13	x
						Veredlung von Erzeugnissen dieser Güter-		
						abteilung		

Statistische Berichte

Verarbeitendes Gewerbe sowie Bergbau und Gewinnung von Steinen und Erden in Nordrhein-Westfalen

November 2021



Verarbeitendes Gewerbe sowie Bergbau und Gewinnung von Steinen und Erden in Nordrhein-Westfalen

November 2021

**Artikel-Nr. E133 2021 11
(Kennziffer E I – m 11/21)**

Herausgegeben von
Information und Technik Nordrhein-Westfalen, Statistisches Landesamt
Mauerstraße 51, 40476 Düsseldorf • Postfach 10 11 05, 40002 Düsseldorf
Telefon +49211 9449-01 • Telefax +49211 9449-8000
Internet: <http://www.it.nrw>
E-Mail: poststelle@it.nrw.de

Erschienen im Januar 2022

Alle Statistischen Berichte finden Sie als PDF-Datei zum kostenlosen
Download in unserer Internet-Rubrik Aktuell / Publikationen.
© Information und Technik NRW, Düsseldorf, 2022
Auszugsweise Vervielfältigung und Verbreitung mit Quellenangabe gestattet.

Inhalt

	Seite
Vorbemerkungen	4
Erläuterungen	4
Methodische Hinweise	5
Definitionen	5
Systematiken	6
Veröffentlichungen	6
Klassifikation der Wirtschaftszweige	8
 Tabellenteil	
1. Übersicht über die wirtschaftliche Entwicklung in Nordrhein-Westfalen 2009 – 2021	18
Grafiken <i>Auftragseingangindex</i>	19
2. Auftragseingangindex im Verarbeitenden Gewerbe in Nordrhein-Westfalen	22
Grafiken <i>Produktionsindex</i>	28
3. Produktionsindex im Verarbeitenden Gewerbe sowie Bergbau und Gewinnung von Steinen und Erden in Nordrhein-Westfalen	31
4. Betriebe, Beschäftigte, geleistete Arbeitsstunden, Entgelte und Umsatz in Nordrhein-Westfalen nach Wirtschaftszweigen	32
5. Umsatz in Nordrhein-Westfalen nach Wirtschaftszweigen	35
6. Betriebe, Beschäftigte, geleistete Arbeitsstunden, Entgelte und Umsatz des Verarbeitenden Gewerbes sowie des Bergbaus und der Gewinnung von Steinen und Erden nach kreisfreien Städten und Kreisen	38
7. Betriebe, Beschäftigte und Umsatz in Nordrhein-Westfalen nach fachlichen Betriebsteilen	40

Vorbemerkungen

Mit Beginn des Berichtsmonats Januar 2009 wurde die Klassifikation der Wirtschaftszweige, Ausgabe 2003 (WZ 2003) durch die Klassifikation der Wirtschaftszweige, Ausgabe 2008 (WZ 2008) abgelöst. Die WZ 2008 ist das Ergebnis einer generellen Aktualisierung der Klassifikation der Wirtschaftszweige, Ausgabe 2003. Sie basiert auf der statistischen Systematik der Wirtschaftszweige in der Europäischen Gemeinschaft (NACE Rev. 2), die mit der Verordnung (EG) Nr. 1893/2006 des Europäischen Parlaments und des Rates vom 20. Dezember 2006 (ABl. EG Nr. L 393 S. 1) veröffentlicht wurde, und ihrerseits auf der Internationalen Systematik der Wirtschaftszweige (ISIC Rev. 4) der Vereinten Nationen aufbaut.

Die Klassifikation der Wirtschaftszweige, Ausgabe 2008 ist gleichzeitig maßgebend für die Abgrenzung des Wirtschaftssektors Verarbeitendes Gewerbe sowie Bergbau und Gewinnung von Steinen und Erden und hat damit Auswirkungen auf die Zusammensetzung der Berichtskreise der Statistiken dieses Bereichs.

Das Verarbeitende Gewerbe wird dabei nicht nur intern neu gegliedert, sondern es wird auch insgesamt neu abgegrenzt. So werden einige Tätigkeiten, die bisher dem Verarbeitenden Gewerbe zugeordnet waren, künftig aus den Erhebungen in diesen Bereichen herausfallen, andere Tätigkeiten dagegen werden neu aufgenommen. Die Neuzuordnungen des „Verlagswesens“ und des „Recyclings“ in Bereiche außerhalb des Verarbeitenden Gewerbes sind dabei besonders gravierend. Ebenfalls von großer Bedeutung ist die Trennung zwischen der „Herstellung“ von Investitionsgütern und deren „Reparatur und Installation“. Zu diesem Zweck wurde eine separate Abteilung innerhalb des Verarbeitenden Gewerbes „Reparatur und Installation von Maschinen und Ausrüstungen“ gebildet. Daneben gibt es eine Reihe von Änderungen im Detail der Klassifikation wie z. B. die Schaffung eigener Abteilungen für die „Getränkeherstellung“ und die „Herstellung von pharmazeutischen Erzeugnissen“ (siehe Klassifikation der Wirtschaftszweige Ausgabe 2008 (WZ 2008) S. 8 ff.).

Darüber hinaus wurden zwei methodische Änderungen bei der Klassifizierung vorgenommen. Zum Einen ändert sich die Zuordnung der sogenannten **Converter**. Dabei handelt es sich um Betriebe oder Unternehmen ohne eigene Warenproduktion, die fremd bezogene Waren im eigenen Namen verkaufen und zusätzlich die gewerblichen Schutzrechte an den Produkten besitzen. Diese Converter wurden bislang so klassifiziert, als hätten sie die Waren selbst hergestellt. Nach der WZ 2008 werden diese Einheiten nun nicht mehr als Hersteller von Waren behandelt. Sie gehören künftig i. d. R. zum Handel. Lohnauftraggeber (also Einheiten, die einem Dritten das wesentliche Inputmaterial unentgeltlich zur Bearbeitung bereitstellen) werden dagegen weiterhin wie Hersteller klassifiziert.

Zum Anderen erfolgt in Fällen **vertikaler Integration**, bei der verschiedene Produktionsstufen nacheinander von derselben Einheit ausgeführt werden und der aus einem Produktionsprozess hervorgegangene Output als Input für die nächste Stufe dient, die Klassifizierung entsprechend der Produktionsstufe,

die den größten Beitrag zur Wertschöpfung der Einheit leistet (und nicht mehr wie bisher nach dem Output der letzten Produktionsstufe).

Erläuterungen

Ziel der Statistik

Die monatlichen Erhebungen des Verarbeitenden Gewerbes sowie des Bergbaus und der Gewinnung von Steinen und Erden stellen kurzfristig Daten über die konjunkturelle Entwicklung dieses Wirtschaftsbereichs in wirtschaftssystematischer und regionaler Gliederung zur Verfügung. Die Ergebnisse der Statistiken sind wichtiges Material für die Arbeiten der gesetzgebenden Körperschaften, der Bundes- und Landesregierungen, der Verbände, Kammern sowie sonstigen Institutionen und bilden eine unentbehrliche Grundlage für zahlreiche wirtschaftspolitische Entscheidungen.

Rechtsgrundlage

Rechtsgrundlage für die Erhebungen im Verarbeitenden Gewerbe sowie im Bergbau und in der Gewinnung von Steinen und Erden ist das Gesetz über die Statistik im Produzierenden Gewerbe (ProdGewStatG) in der Fassung der Bekanntmachung vom 21. März 2002 (BGBl. I S. 1181), zuletzt geändert durch Artikel 271 der Verordnung vom 31. August 2015 (BGBl. I S. 1474) in Verbindung mit dem Gesetz über die Statistik für Bundeszwecke (Bundesstatistikgesetz – BStatG) vom 22. Januar 1987 (BGBl. I S. 462, 565) in der Fassung der Bekanntmachung vom 20. Oktober 2016 (BGBl. I S. 2394).

Berichtskreis

Monatsbericht für Betriebe des Verarbeitenden Gewerbes sowie des Bergbaus und der Gewinnung von Steinen und Erden

Der Berichtskreis des Monatsberichtes umfasst seit Januar 2007 alle Betriebe des Wirtschaftsbereichs Verarbeitendes Gewerbe sowie Bergbau und Gewinnung von Steinen und Erden mit mindestens 50 tätigen Personen, unabhängig davon, ob diese Betriebe zu Unternehmen dieses Wirtschaftsbereichs gehören, oder zu Unternehmen, deren wirtschaftlicher Schwerpunkt außerhalb des Produzierenden Gewerbes liegt.

Am 1. Januar 2007 trat Artikel 10 des Ersten Gesetzes zum Abbau bürokratischer Hemmnisse insbesondere in der mittelständischen Wirtschaft vom 22. August 2006 (BGBl. I S. 1970) in Kraft, durch den das Gesetz über die Statistik im Produzierenden Gewerbe geändert wurde. Wurden in der Vergangenheit beim Monatsbericht im Verarbeitenden Gewerbe alle Betriebe von Unternehmen mit 20 und mehr tätigen Personen

befragt, so sind ab dem Berichtsmonat Januar 2007 nur noch Betriebe mit 50 und mehr tätigen Personen einbezogen. Mit dieser Maßnahme wird eine deutliche Entlastung insbesondere der kleinen und mittleren Unternehmen von statistischen Auskunftspflichten erreicht. Die unterhalb dieser neuen Abschneidegrenze liegenden Betriebe werden ab dem Berichtsjahr 2007 nur noch im neu eingeführten Jahresbericht für Betriebe im Verarbeitenden Gewerbe nach den tätigen Personen, den Entgelten (Lohn- und Gehaltssummen) sowie dem Umsatz befragt. Dieser Bericht stellt sicher, dass die für regionale Strukturuntersuchungen notwendigen Informationen im bisherigen Umfang und in bisheriger Qualität zumindest jährlich zur Verfügung stehen.

Methodische Hinweise

Die Merkmale „Umsatz“ und „Beschäftigte“ werden nach fachlichen Betriebsteilen erhoben und sowohl für Betriebe als auch für fachliche Betriebsteile aufbereitet. Die beiden übrigen Merkmale „Arbeitsstunden“ und „Bruttoentgelte“ werden nur für den gesamten Betrieb (einschl. der sonstigen Betriebsteile) erhoben. Das Merkmal „Auftragseingang“ wird nur für ausgewählte Wirtschaftszweige nach fachlichen Betriebsteilen erhoben. Es dient ausschließlich zur Berechnung der Auftragseingangsindizes. Hinsichtlich der Darstellung der Ergebnisse wird bei den Merkmalen Beschäftigte und Umsätze zwischen einem Nachweis nach fachlichen Betriebsteilen und nach Betrieben unterschieden. Beim Nachweis nach Betrieben werden alle Angaben eines kombinierten Betriebes (örtliche Einheit mit Betriebsteilen in mehreren Wirtschaftszweigen der WZ 2008) unter dem Wirtschaftszweig nachgewiesen, bei dem der Schwerpunkt der wirtschaftlichen Tätigkeit des Betriebes liegt.

Mit dem Berichtsmonat Januar 2018 wird die Berechnung des Auftragseingangsindex, auf das Basisjahr 2015 umgestellt und des Produktionsindex mit dem September 2018. Für Vergleichszwecke wurden frühere Ergebnisse auf die neue Basis umgerechnet. Hier publizierte Ergebnisse sind daher mit früheren Veröffentlichungen nur bedingt vergleichbar.

Definitionen

Betrieb

Ein Betrieb ist ein an einem Standort gelegenes Unternehmen oder ein Teil eines Unternehmens (z. B. Werk, Fabrikationsstätte), wenn an diesem Ort oder von diesem Ort aus Wirtschaftstätigkeiten ausgeübt werden, für die i. d. R. eine oder mehrere Personen im Auftrag desselben Unternehmens arbeiten.

Ein Unternehmen ist die kleinste rechtlich selbstständige Einheit, die aus handels- oder steuerrechtlichen Gründen Bücher führt.

Beschäftigte

Alle Personen, die am Ende des Monats in einem arbeitsrechtlichen Verhältnis zum Betrieb stehen (einschl. Heim-, Saison- und Aushilfsarbeiter/-innen sowie Teilzeitbeschäftigte unabhängig von der Anzahl der im Berichtsmonat geleisteten Stunden), tätige (Mit)inhaberinnen und -inhaber sowie unbezahlt mithelfende Familienangehörige, soweit sie mindestens ein Drittel der üblichen Arbeitszeit im Betrieb tätig sind.

Aufgrund der Organisationsreform in der gesetzlichen Rentenversicherung ist ab dem Jahr 2005 die Unterscheidung zwischen Arbeiter/-innen und Angestellten aufgehoben. Aus diesem Grunde werden ab Januar 2006 die Angaben zu Arbeiter/-innen und Löhnen nicht mehr separat erhoben. In den Ergebnissen dargestellt werden nur noch die Beschäftigten insgesamt sowie die Entgelte (früher: Bruttolohn und -gehaltssumme).

Geleistete Arbeitsstunden

Alle tatsächlich geleisteten (nicht die bezahlten) Stunden aller tätigen Personen.

Entgelte

Summe der Bruttobezüge ohne Arbeitgeberanteile zur Sozialversicherung, jedoch einschließlich Lohn- und Gehaltzuschlägen (auch Gratifikationen, Erfindergelder sowie Provisionen, Tantiemen usw.). Vergütungen für gewerblich und kaufmännisch Auszubildende sind enthalten. Nicht erfasst werden allgemeine soziale Aufwendungen sowie Vergütungen, die als Spesenersatz anzusehen sind.

Gesamtumsatz

Umsatz aus Eigenerzeugung, baugewerblicher Umsatz sowie Umsatz aus Handelsware und sonstigen nicht industriellen Tätigkeiten (wie Erlöse aus Vermietung und Verpachtung, Provisionseinnahmen, Erlöse aus Transportleistungen für Dritte und aus dem Verkauf von eigenen landwirtschaftlichen Erzeugnissen). Als Umsatz gilt die Summe der Rechnungsendbeträge (ohne Umsatzsteuer) einschließlich etwa darin enthaltener Verbrauchsteuern sowie der Kosten für Fracht, Transportversicherung, Porto, Verpackung und Spesen, auch wenn diese gesondert in Rechnung gestellt werden. Bei der Darstellung nach fachlichen Betriebsteilen handelt es sich ausschließlich um den Umsatz aus Eigenerzeugung.

Auslandsumsatz

Direkte Lieferungen und Leistungen an Empfänger, die im Ausland ansässig sind, sowie Lieferungen an Exporteure, die die bestellten Waren ohne Be- und Verarbeitung in das Ausland ausführen. Zusätzlich zum „Auslandsumsatz insgesamt“ wird der „Auslandsumsatz mit den Ländern der Eurozone“ veröffentlicht. Das sind die Länder der Europäischen Union, die den EURO als gemeinsame Währung eingeführt haben. Im Einzelnen sind das die Umsätze mit Belgien, Estland, Finnland, Frankreich, Griechenland, Irland, Italien, Lettland, Litauen, Luxemburg, Malta, den Niederlanden, Österreich, Portugal, Slowakei, Slowenien, Spanien und Zypern.

Auftragseingangindex

Der Nachweis der Auftragseingangsindizes erfolgt für ausgewählte Wirtschaftszweige des Verarbeitenden Gewerbes nach der Klassifikation der Wirtschaftszweige, Ausgabe 2008 (WZ 2008) und vier Hauptgruppen. Die Ergebnisse werden sowohl in nominalen (Wert-) als auch realen (Volumen-)Indizes dargestellt. Zur Berechnung des realen Auftragseingangindex werden Preisindizes für gewerbliche Produkte (Inlands-Auftragseingänge) sowie Preisindizes für die Ausfuhr (Auslands-Auftragseingänge) verwendet. Die Berechnung der Auftragseingangindizes basiert auf den Ergebnissen des Monatsberichts für Betriebe des Verarbeitenden Gewerbes sowie des Bergbaus und der Gewinnung von Steinen und Erden. Es handelt sich bei den Auftragseingängen um den Wert (ohne Umsatzsteuer, aber ggf. einschl. Verbrauchsteuern) aller im Berichtsmonat eingegangenen und vom Betrieb fest akzeptierten Aufträge auf Lieferung selbst hergestellter (bzw. im Lohnauftrag gefertigter) Produkte.

Produktionsindex

Der Produktionsindex zeigt – unbeeinflusst von Preisveränderungen und Kalenderunregelmäßigkeiten – kurzfristig die Entwicklung der Produktionsleistung der einzelnen Wirtschaftszweige und des gesamten Produzierenden Gewerbes auf. Der Nachweis des Produktionsindex erfolgt nach der Klassifikation der Wirtschaftszweige, Ausgabe 2008 (WZ 2008) und Hauptgruppen. Die Berechnung des Produktionsindex basiert im wesentlichen auf den Ergebnissen der monatlichen Produktionserhebung bei Betrieben mit mindestens 50 Beschäftigten. Nach dem gleichen Konzept wird zusätzlich ein vierteljährlicher Produktionsindex durch Aggregation der drei Monatsmeldungen der Betriebe des Verarbeitenden Gewerbes mit 50 und mehr Beschäftigten und der Produktionsdaten der übrigen vierteljährlich meldepflichtigen Betriebe von Unternehmen mit in der Regel 20 und mehr Beschäftigten des Produzierenden Gewerbes berechnet. Zur Verbesserung der Qualität der monatlichen Produktionsindizes werden diese nachträglich für jeden Wirtschaftszweig an das Niveau des entsprechenden vierteljährlichen Produktionsindex angeglichen.

Systematiken

Die Darstellung aller Ergebnisse erfolgt in der Gliederung der Klassifikation der Wirtschaftszweige, Ausgabe 2008 (WZ 2008). Ausschließlich für die Darstellung der Indizes werden Hauptgruppen durch die direkte Zuordnung der Wirtschaftszweige (= Dreisteller der Systematik) der WZ 2008 zu den Bereichen

VO = Vorleistungsgüterproduzenten

IG = Investitionsgüterproduzenten

GG = Gebrauchsgüterproduzenten

VG = Verbrauchsgüterproduzenten

EN = Energie

gebildet (siehe Klassifikation der Wirtschaftszweige Ausgabe 2008 (WZ 2008) S. 8 ff.).

Veröffentlichungen

Ergebnisse für das Bundesgebiet über den Bereich Verarbeitendes Gewerbe sowie Bergbau und Gewinnung von Steinen und Erden werden vom Statistischen Bundesamt (www.destatis.de) in der Fachserie 4, Reihe 4 veröffentlicht.

Aktuelle Ergebnisse – auch von anderen Bundesländern – werden im Internet unter www.statistikportal.de veröffentlicht. Dort kann über die GENESIS Datenbank auch auf ausgewählte Ergebnisse für alle Länder sowie alle Stadt- und Landkreise zugegriffen werden.

Jährliche Strukturergebnisse aller Betriebe von Unternehmen mit 20 und mehr tätigen Personen werden (auch für Regierungsbezirke und Kreise) im Statistischen Bericht E 12 3 „Betriebsergebnisse; Beschäftigte, Entgelte und Umsatz (Artikelnummer: E 12 3)“ veröffentlicht.

Zeichenerklärung

(nach DIN 55 301)

0	weniger als die Hälfte von 1 in der letzten besetzten Stelle, jedoch mehr als nichts
–	nichts vorhanden (genau null)
.	Zahlenwert unbekannt oder geheim zu halten
x	Tabellenfach gesperrt, weil Aussage nicht sinnvoll
/	berichtigte Zahl

**Wirtschaftszweige des Verarbeitenden Gewerbes sowie
des Bergbaus und der Gewinnung von Steinen und Erden**
aus: **Klassifikation der Wirtschaftszweige Ausgabe 2008 (WZ 2008)**

Abteilung — Gruppe — Klasse	Bezeichnung	Haupt gruppe
Abschnitt B	Bergbau und Gewinnung von Steinen und Erden	
05	Kohlenbergbau	
05.1	Steinkohlenbergbau	EN
05.10	Steinkohlenbergbau	
05.2	Braunkohlenbergbau	EN
05.20	Braunkohlenbergbau	
06	Gewinnung von Erdöl und Erdgas	
06.1	Gewinnung von Erdöl	EN
06.10	Gewinnung von Erdöl	
06.2	Gewinnung von Erdgas	EN
06.20	Gewinnung von Erdgas	
07	Erzbergbau	
07.1	Eisenerzbergbau	VO
07.10	Eisenerzbergbau	
07.2	NE-Metallerzbergbau	VO
07.21	Bergbau auf Uran- und Thoriumerze	
07.29	Sonstiger NE-Metallerzbergbau	
08	Gewinnung von Steinen und Erden, sonstiger Bergbau	
08.1	Gewinnung von Natursteinen, Kies, Sand, Ton und Kaolin	VO
08.11	Gewinnung von Naturwerksteinen und Natursteinen, Kalk- und Gipsstein, Kreide und Schiefer	
08.12	Gewinnung von Kies, Sand, Ton und Kaolin	
08.9	Sonstiger Bergbau; Gewinnung von Steinen und Erden a. n. g.	VO
08.91	Bergbau auf chemische und Düngemittelminerale	
08.92	Torfgewinnung	
08.93	Gewinnung von Salz	
08.99	Gewinnung von Steinen und Erden a. n. g.	
09	Erbringung von Dienstleistungen für den Bergbau und für die Gewinnung von Steinen und Erden	
09.1	Erbringung von Dienstleistungen für die Gewinnung von Erdöl und Erdgas	VO
09.10	Erbringung von Dienstleistungen für die Gewinnung von Erdöl und Erdgas	
09.9	Erbringung von Dienstleistungen für den sonstigen Bergbau und die Gewinnung von Steinen und Erden	VO
09.90	Erbringung von Dienstleistungen für den sonstigen Bergbau und die Gewinnung von Steinen und Erden	
Abschnitt C	Verarbeitendes Gewerbe	
10	Herstellung von Nahrungs- und Futtermitteln	
10.1	Schlachten und Fleischverarbeitung	VG
10.11	Schlachten (ohne Schlachten von Geflügel)	
10.12	Schlachten von Geflügel	
10.13	Fleischverarbeitung	
10.2	Fischverarbeitung	VG
10.20	Fischverarbeitung	

Noch: **Wirtschaftszweige des Verarbeitenden Gewerbes sowie
des Bergbaus und der Gewinnung von Steinen und Erden**
aus: **Klassifikation der Wirtschaftszweige Ausgabe 2008 (WZ 2008)**

Abteilung — Gruppe — Klasse	Bezeichnung	Haupt gruppe
noch: Abschnitt C	Verarbeitendes Gewerbe	
10.3	Obst- und Gemüseverarbeitung	VG
10.31	Kartoffelverarbeitung	
10.32	Herstellung von Frucht- und Gemüsesäften	
10.39	Sonstige Verarbeitung von Obst und Gemüse	
10.4	Herstellung von pflanzlichen und tierischen Ölen und Fetten	VG
10.41	Herstellung von Ölen und Fetten (ohne Margarine u. ä. Nahrungsfette)	
10.42	Herstellung von Margarine u. ä. Nahrungsfetten	
10.5	Milchverarbeitung	VG
10.51	Milchverarbeitung (ohne Herstellung von Speiseeis)	
10.52	Herstellung von Speiseeis	
10.6	Mahl- und Schälmühlen, Herstellung von Stärke und Stärkeerzeugnissen	VO
10.61	Mahl- und Schälmühlen	
10.62	Herstellung von Stärke und Stärkeerzeugnissen	
10.7	Herstellung von Back- und Teigwaren	VG
10.71	Herstellung von Backwaren (ohne Dauerbackwaren)	
10.72	Herstellung von Dauerbackwaren	
10.73	Herstellung von Teigwaren	
10.8	Herstellung von sonstigen Nahrungsmitteln	VG
10.81	Herstellung von Zucker	
10.82	Herstellung von Süßwaren (ohne Dauerbackwaren)	
10.83	Verarbeitung von Kaffee und Tee, Herstellung von Kaffee-Ersatz	
10.84	Herstellung von Würzmitteln und Soßen	
10.85	Herstellung von Fertiggerichten	
10.86	Herstellung von homogenisierten und diätetischen Nahrungsmitteln	
10.89	Herstellung von sonstigen Nahrungsmitteln a. n. g.	
10.9	Herstellung von Futtermitteln	VO
10.91	Herstellung von Futtermitteln für Nutztiere	
10.92	Herstellung von Futtermitteln für sonstige Tiere	
11	Getränkeherstellung	
11.0	Getränkeherstellung	VG
11.01	Herstellung von Spirituosen	
11.02	Herstellung von Traubenwein	
11.03	Herstellung von Apfelwein und anderen Fruchtweinen	
11.04	Herstellung von Wermutwein und sonstigen aromatisierten Weinen	
11.05	Herstellung von Bier	
11.06	Herstellung von Malz	
11.07	Herstellung von Erfrischungsgetränken; Gewinnung natürlicher Mineralwässer	
12	Tabakverarbeitung	
12.0	Tabakverarbeitung	VG
12.00	Tabakverarbeitung	
13	Herstellung von Textilien	
13.1	Spinnstoffaufbereitung und Spinnerei	VO
13.10	Spinnstoffaufbereitung und Spinnerei	
13.2	Weberei	VO
13.20	Weberei	

Noch: **Wirtschaftszweige des Verarbeitenden Gewerbes sowie
des Bergbaus und der Gewinnung von Steinen und Erden**
aus: **Klassifikation der Wirtschaftszweige Ausgabe 2008 (WZ 2008)**

Abteilung — Gruppe — Klasse	Bezeichnung	Haupt gruppe
noch: Abschnitt C	Verarbeitendes Gewerbe	
13.3	Veredlung von Textilien und Bekleidung	VO
13.30	Veredlung von Textilien und Bekleidung	
13.9	Herstellung von sonstigen Textilwaren	VG
13.91	Herstellung von gewirktem und gestricktem Stoff	
13.92	Herstellung von konfektionierten Textilwaren (ohne Bekleidung)	
13.93	Herstellung von Teppichen	
13.94	Herstellung von Seilerwaren	
13.95	Herstellung von Vliesstoff und Erzeugnissen daraus (ohne Bekleidung)	
13.96	Herstellung von technischen Textilien	
13.99	Herstellung von sonstigen Textilwaren a. n. g.	
14	Herstellung von Bekleidung	
14.1	Herstellung von Bekleidung (ohne Pelzbekleidung)	VG
14.11	Herstellung von Lederbekleidung	
14.12	Herstellung von Arbeits- und Berufsbekleidung	
14.13	Herstellung von sonstiger Oberbekleidung	
14.14	Herstellung von Wäsche	
14.19	Herstellung von sonstiger Bekleidung und Bekleidungszubehör a. n. g.	
14.2	Herstellung von Pelzwaren	VG
14.20	Herstellung von Pelzwaren	
14.3	Herstellung von Bekleidung aus gewirktem und gestricktem Stoff	VG
14.31	Herstellung von Strumpfwaren	
14.39	Herstellung von sonstiger Bekleidung aus gewirktem und gestricktem Stoff	
15	Herstellung von Leder, Lederwaren und Schuhen	
15.1	Herstellung von Leder und Lederwaren (ohne Herstellung von Lederbekleidung)	VG
15.11	Herstellung von Leder und Lederfaserstoff; Zurichtung und Färben von Fellen	
15.12	Lederverarbeitung (ohne Herstellung von Lederbekleidung)	
15.2	Herstellung von Schuhen	VG
15.20	Herstellung von Schuhen	
16	Herstellung von Holz-, Flecht-, Korb- und Korkwaren (ohne Möbel)	
16.1	Säge-, Hobel- und Holzimprägnierwerke	VO
16.10	Säge-, Hobel- und Holzimprägnierwerke	
16.2	Herstellung von sonstigen Holz-, Kork-, Flecht- und Korbwaren (ohne Möbel)	VO
16.21	Herstellung von Furnier-, Sperrholz-, Holzfasern- und Holzspanplatten	
16.22	Herstellung von Parketttafeln	
16.23	Herstellung von sonstigen Konstruktionsteilen, Fertigbauteilen, Ausbauelementen und Fertigteilbauten aus Holz	
16.24	Herstellung von Verpackungsmitteln, Lagerbehältern und Ladungsträgern aus Holz	
16.29	Herstellung von Holzwaren a. n. g., Kork-, Flecht- und Korbwaren (ohne Möbel)	

Noch: **Wirtschaftszweige des Verarbeitenden Gewerbes sowie
des Bergbaus und der Gewinnung von Steinen und Erden**
aus: **Klassifikation der Wirtschaftszweige Ausgabe 2008 (WZ 2008)**

Abteilung — Gruppe — Klasse	Bezeichnung	Haupt gruppe
noch: Abschnitt C	Verarbeitendes Gewerbe	
17	Herstellung von Papier, Pappe und Waren daraus	
17.1	Herstellung von Holz- und Zellstoff, Papier, Karton und Pappe	VO
17.11	Herstellung von Holz- und Zellstoff	
17.12	Herstellung von Papier, Karton und Pappe	
17.2	Herstellung von Waren aus Papier, Karton und Pappe	VO
17.21	Herstellung von Wellpapier und -pappe sowie von Verpackungsmitteln aus Papier, Karton und Pappe	
17.22	Herstellung von Haushalts-, Hygiene- und Toilettenartikeln aus Zellstoff, Papier und Pappe	
17.23	Herstellung von Schreibwaren und Bürobedarf aus Papier, Karton und Pappe	
17.24	Herstellung von Tapeten	
17.29	Herstellung von sonstigen Waren aus Papier, Karton und Pappe	
18	Herstellung von Druckerzeugnissen; Vervielfältigung von bespielten Ton-, Bild- und Datenträgern	
18.1	Herstellung von Druckerzeugnissen	VG
18.11	Drucken von Zeitungen	
18.12	Drucken a. n. g.	
18.13	Druck- und Medienstufen	
18.14	Binden von Druckerzeugnissen und damit verbundene Dienstleistungen	
18.2	Vervielfältigung von bespielten Ton-, Bild- und Datenträgern	VG
18.20	Vervielfältigung von bespielten Ton-, Bild- und Datenträgern	
19	Kokerei und Mineralölverarbeitung	
19.1	Kokerei	EN
19.10	Kokerei	
19.2	Mineralölverarbeitung	EN
19.20	Mineralölverarbeitung	
20	Herstellung von chemischen Erzeugnissen	
20.1	Herstellung von chemischen Grundstoffen, Düngemitteln und Stickstoffverbindungen, Kunststoffen in Primärformen und synthetischem Kautschuk in Primärformen	VO
20.11	Herstellung von Industriegasen	
20.12	Herstellung von Farbstoffen und Pigmenten	
20.13	Herstellung von sonstigen anorganischen Grundstoffen und Chemikalien	
20.14	Herstellung von sonstigen organischen Grundstoffen und Chemikalien	
20.15	Herstellung von Düngemitteln und Stickstoffverbindungen	
20.16	Herstellung von Kunststoffen in Primärformen	
20.17	Herstellung von synthetischem Kautschuk in Primärformen	
20.2	Herstellung von Schädlingsbekämpfungsmitteln, Pflanzenschutz- und Desinfektionsmitteln	VO
20.20	Herstellung von Schädlingsbekämpfungsmitteln, Pflanzenschutz- und Desinfektionsmitteln	
20.3	Herstellung von Anstrichmitteln, Druckfarben und Kitt	VO
20.30	Herstellung von Anstrichmitteln, Druckfarben und Kitt	
20.4	Herstellung von Seifen, Wasch-, Reinigungs- und Körperpflegemitteln sowie von Duftstoffen	VG
20.41	Herstellung von Seifen, Wasch-, Reinigungs- und Poliermitteln	
20.42	Herstellung von Körperpflegemitteln und Duftstoffen	

Noch: **Wirtschaftszweige des Verarbeitenden Gewerbes sowie
des Bergbaus und der Gewinnung von Steinen und Erden**
aus: **Klassifikation der Wirtschaftszweige Ausgabe 2008 (WZ 2008)**

Abteilung — Gruppe — Klasse	Bezeichnung	Haupt gruppe
noch: Abschnitt C	Verarbeitendes Gewerbe	
20.5	Herstellung von sonstigen chemischen Erzeugnissen	VO
	20.51 Herstellung von pyrotechnischen Erzeugnissen	
	20.52 Herstellung von Klebstoffen	
	20.53 Herstellung von etherischen Ölen	
	20.59 Herstellung von sonstigen chemischen Erzeugnissen a. n. g.	
20.6	Herstellung von Chemiefasern	VO
	20.60 Herstellung von Chemiefasern	
21	Herstellung von pharmazeutischen Erzeugnissen	
21.1	Herstellung von pharmazeutischen Grundstoffen	VG
	21.10 Herstellung von pharmazeutischen Grundstoffen	
21.2	Herstellung von pharmazeutischen Spezialitäten und sonstigen pharmazeutischen Erzeugnissen	VG
	21.20 Herstellung von pharmazeutischen Spezialitäten und sonstigen pharmazeutischen Erzeugnissen	
22	Herstellung von Gummi- und Kunststoffwaren	
22.1	Herstellung von Gummiwaren	VO
	22.11 Herstellung und Runderneuerung von Bereifungen	
	22.19 Herstellung von sonstigen Gummiwaren	
22.2	Herstellung von Kunststoffwaren	VO
	22.21 Herstellung von Platten, Folien, Schläuchen und Profilen aus Kunststoffen	
	22.22 Herstellung von Verpackungsmitteln aus Kunststoffen	
	22.23 Herstellung von Baubedarfsartikeln aus Kunststoffen	
	22.29 Herstellung von sonstigen Kunststoffwaren	
23	Herstellung von Glas und Glaswaren, Keramik, Verarbeitung von Steinen und Erden	
23.1	Herstellung von Glas und Glaswaren	VO
	23.11 Herstellung von Flachglas	
	23.12 Veredlung und Bearbeitung von Flachglas	
	23.13 Herstellung von Hohlglas	
	23.14 Herstellung von Glasfasern und Waren daraus	
	23.19 Herstellung, Veredlung und Bearbeitung von sonstigem Glas einschließlich technischen Glaswaren	
23.2	Herstellung von feuerfesten keramischen Werkstoffen und Waren	VO
	23.20 Herstellung von feuerfesten keramischen Werkstoffen und Waren	
23.3	Herstellung von keramischen Baumaterialien	VO
	23.31 Herstellung von keramischen Wand- und Bodenfliesen und -platten	
	23.32 Herstellung von Ziegeln und sonstiger Baukeramik	
23.4	Herstellung von sonstigen Porzellan- und keramischen Erzeugnissen	VO
	23.41 Herstellung von keramischen Haushaltswaren und Ziergegenständen	
	23.42 Herstellung von Sanitärkeramik	
	23.43 Herstellung von Isolatoren und Isolierteilen aus Keramik	
	23.44 Herstellung von keramischen Erzeugnissen für sonstige technische Zwecke	
	23.49 Herstellung von sonstigen keramischen Erzeugnissen	

Noch: **Wirtschaftszweige des Verarbeitenden Gewerbes sowie
des Bergbaus und der Gewinnung von Steinen und Erden**
aus: **Klassifikation der Wirtschaftszweige Ausgabe 2008 (WZ 2008)**

Abteilung Gruppe Klasse	Bezeichnung	Haupt gruppe
noch: Abschnitt C	Verarbeitendes Gewerbe	
23.5	Herstellung von Zement, Kalk und gebranntem Gips	VO
23.51	Herstellung von Zement	
23.52	Herstellung von Kalk und gebranntem Gips	
23.6	Herstellung von Erzeugnissen aus Beton, Zement und Gips	VO
23.61	Herstellung von Erzeugnissen aus Beton, Zement und Kalksandstein für den Bau	
23.62	Herstellung von Gipszeugnissen für den Bau	
23.63	Herstellung von Frischbeton (Transportbeton)	
23.64	Herstellung von Mörtel und anderem Beton (Trockenbeton)	
23.65	Herstellung von Faserzementwaren	
23.69	Herstellung von sonstigen Erzeugnissen aus Beton, Zement und Gips a. n. g.	
23.7	Be- und Verarbeitung von Naturwerksteinen und Natursteinen a. n. g.	VO
23.70	Be- und Verarbeitung von Naturwerksteinen und Natursteinen a. n. g.	
23.9	Herstellung von Schleifkörpern und Schleifmitteln auf Unterlage sowie sonstigen Erzeugnissen aus nichtmetallischen Mineralien a. n. g.	VO
23.91	Herstellung von Schleifkörpern und Schleifmitteln auf Unterlage	
23.99	Herstellung von sonstigen Erzeugnissen aus nichtmetallischen Mineralien a. n. g.	
24	Metallerzeugung und -bearbeitung	
24.1	Erzeugung von Roheisen, Stahl und Ferrolegierungen	VO
24.10	Erzeugung von Roheisen, Stahl und Ferrolegierungen	
24.2	Herstellung von Stahlrohren, Rohrform-, Rohrverschluss- und Rohrverbindungsstücken aus Stahl	VO
24.20	Herstellung von Stahlrohren, Rohrform-, Rohrverschluss- und Rohrverbindungsstücken aus Stahl	
24.3	Sonstige erste Bearbeitung von Eisen und Stahl	VO
24.31	Herstellung von Blankstahl	
24.32	Herstellung von Kaltband mit einer Breite von weniger als 600 mm	
24.33	Herstellung von Kaltprofilen	
24.34	Herstellung von kaltgezogenem Draht	
24.4	Erzeugung und erste Bearbeitung von NE-Metallen	VO
24.41	Erzeugung und erste Bearbeitung von Edelmetallen	
24.42	Erzeugung und erste Bearbeitung von Aluminium	
24.43	Erzeugung und erste Bearbeitung von Blei, Zink und Zinn	
24.44	Erzeugung und erste Bearbeitung von Kupfer	
24.45	Erzeugung und erste Bearbeitung von sonstigen NE-Metallen	
24.46	Aufbereitung von Kernbrennstoffen	
24.5	Gießereien	VO
24.51	Eisengießereien	
24.52	Stahlgießereien	
24.53	Leichtmetallgießereien	
24.54	Buntmetallgießereien	

Noch: **Wirtschaftszweige des Verarbeitenden Gewerbes sowie
des Bergbaus und der Gewinnung von Steinen und Erden**
aus: **Klassifikation der Wirtschaftszweige Ausgabe 2008 (WZ 2008)**

Abteilung — Gruppe — Klasse	Bezeichnung	Haupt gruppe
noch: Abschnitt C	Verarbeitendes Gewerbe	
25	Herstellung von Metallerzeugnissen	
25.1	Stahl- und Leichtmetallbau	IG
25.11	Herstellung von Metallkonstruktionen	
25.12	Herstellung von Ausbauelementen aus Metall	
25.2	Herstellung von Metalltanks und -behältern; Herstellung von Heizkörpern und -kesseln für Zentralheizungen	IG
25.21	Herstellung von Heizkörpern und -kesseln für Zentralheizungen	
25.29	Herstellung von Sammelbehältern, Tanks u. ä. Behältern aus Metall	
25.3	Herstellung von Dampfkesseln (ohne Zentralheizungskessel)	IG
25.30	Herstellung von Dampfkesseln (ohne Zentralheizungskessel)	
25.4	Herstellung von Waffen und Munition	IG
25.40	Herstellung von Waffen und Munition	
25.5	Herstellung von Schmiede-, Press-, Zieh- und Stanzteilen, gewalzten Ringen und pulvermetallurgischen Erzeugnissen	VO
25.50	Herstellung von Schmiede-, Press-, Zieh- und Stanzteilen, gewalzten Ringen und pulvermetallurgischen Erzeugnissen	
25.6	Oberflächenveredlung und Wärmebehandlung; Mechanik a. n. g.	VO
25.61	Oberflächenveredlung und Wärmebehandlung	
25.62	Mechanik a. n. g.	
25.7	Herstellung von Schneidwaren, Werkzeugen, Schlössern und Beschlägen aus unedlen Metallen	VO
25.71	Herstellung von Schneidwaren und Bestecken aus unedlen Metallen	
25.72	Herstellung von Schlössern und Beschlägen aus unedlen Metallen	
25.73	Herstellung von Werkzeugen	
25.9	Herstellung von sonstigen Metallwaren	VO
25.91	Herstellung von Fässern, Trommeln, Dosen, Eimern u. ä. Behältern aus Metall	
25.92	Herstellung von Verpackungen und Verschlüssen aus Eisen, Stahl und NE-Metall	
25.93	Herstellung von Drahtwaren, Ketten und Federn	
25.94	Herstellung von Schrauben und Nieten	
25.99	Herstellung von sonstigen Metallwaren a. n. g.	
26	Herstellung von Datenverarbeitungsgeräten, elektronischen und optischen Erzeugnissen	
26.1	Herstellung von elektronischen Bauelementen und Leiterplatten	VO
26.11	Herstellung von elektronischen Bauelementen	
26.12	Herstellung von bestückten Leiterplatten	
26.2	Herstellung von Datenverarbeitungsgeräten und peripheren Geräten	IG
26.20	Herstellung von Datenverarbeitungsgeräten und peripheren Geräten	
26.3	Herstellung von Geräten und Einrichtungen der Telekommunikationstechnik	IG
26.30	Herstellung von Geräten und Einrichtungen der Telekommunikationstechnik	
26.4	Herstellung von Geräten der Unterhaltungselektronik	GG
26.40	Herstellung von Geräten der Unterhaltungselektronik	

Noch: **Wirtschaftszweige des Verarbeitenden Gewerbes sowie
des Bergbaus und der Gewinnung von Steinen und Erden**
aus: **Klassifikation der Wirtschaftszweige Ausgabe 2008 (WZ 2008)**

Abteilung — Gruppe — Klasse	Bezeichnung	Haupt gruppe
noch: Abschnitt C	Verarbeitendes Gewerbe	
26.5	Herstellung von Mess-, Kontroll-, Navigations- u. ä. Instrumenten und Vorrichtungen; Herstellung von Uhren	IG
26.51	Herstellung von Mess-, Kontroll-, Navigations- u. ä Instrumenten und Vorrichtungen	
26.52	Herstellung von Uhren	
26.6	Herstellung von Bestrahlungs- und Elektrotherapiegeräten und elektromedizinischen Geräten	IG
26.60	Herstellung von Bestrahlungs- und Elektrotherapiegeräten und elektromedizinischen Geräten	
26.7	Herstellung von optischen und fotografischen Instrumenten und Geräten	GG
26.70	Herstellung von optischen und fotografischen Instrumenten und Geräten	
26.8	Herstellung von magnetischen und optischen Datenträgern	VO
26.80	Herstellung von magnetischen und optischen Datenträgern	
27	Herstellung von elektrischen Ausrüstungen	
27.1	Herstellung von Elektromotoren, Generatoren, Transformatoren, Elektrizitätsverteilungs- und -schalteinrichtungen	VO
27.11	Herstellung von Elektromotoren, Generatoren und Transformatoren	
27.12	Herstellung von Elektrizitätsverteilungs- und -schalteinrichtungen	
27.2	Herstellung von Batterien und Akkumulatoren	VO
27.20	Herstellung von Batterien und Akkumulatoren	
27.3	Herstellung von Kabeln und elektrischem Installationsmaterial	VO
27.31	Herstellung von Glasfaserkabeln	
27.32	Herstellung von sonstigen elektronischen und elektrischen Drähten und Kabeln	
27.33	Herstellung von elektrischem Installationsmaterial	
27.4	Herstellung von elektrischen Lampen und Leuchten	VO
27.40	Herstellung von elektrischen Lampen und Leuchten	
27.5	Herstellung von Haushaltsgeräten	GG
27.51	Herstellung von elektrischen Haushaltsgeräten	
27.52	Herstellung von nicht elektrischen Haushaltsgeräten	
27.9	Herstellung von sonstigen elektrischen Ausrüstungen und Geräten a. n. g.	VO
27.90	Herstellung von sonstigen elektrischen Ausrüstungen und Geräten a. n. g.	
28	Maschinenbau	
28.1	Herstellung von nicht wirtschaftszweigspezifischen Maschinen	IG
28.11	Herstellung von Verbrennungsmotoren und Turbinen (ohne Motoren für Luft- und Straßenfahrzeuge)	
28.12	Herstellung von hydraulischen und pneumatischen Komponenten und Systemen	
28.13	Herstellung von Pumpen und Kompressoren a. n. g.	
28.14	Herstellung von Armaturen a. n. g.	
28.15	Herstellung von Lagern, Getrieben, Zahnrädern und Antriebselementen	

Noch: **Wirtschaftszweige des Verarbeitenden Gewerbes sowie
des Bergbaus und der Gewinnung von Steinen und Erden**
aus: **Klassifikation der Wirtschaftszweige Ausgabe 2008 (WZ 2008)**

Abteilung — Gruppe — Klasse	Bezeichnung	Haupt gruppe
noch: Abschnitt C	Verarbeitendes Gewerbe	
28.2	Herstellung von sonstigen nicht wirtschaftszweigspezifischen Maschinen	IG
28.21	Herstellung von Öfen und Brennern	
28.22	Herstellung von Hebezeugen und Fördermitteln	
28.23	Herstellung von Büromaschinen (ohne Datenverarbeitungsgeräte und periphere Geräte)	
28.24	Herstellung von handgeführten Werkzeugen mit Motorantrieb	
28.25	Herstellung von kälte- und lufttechnischen Erzeugnissen, nicht für den Haushalt	
28.29	Herstellung von sonstigen nicht wirtschaftszweigspezifischen Maschinen a. n. g.	
28.3	Herstellung von land- und forstwirtschaftlichen Maschinen	IG
28.30	Herstellung von land- und forstwirtschaftlichen Maschinen	
28.4	Herstellung von Werkzeugmaschinen	IG
28.41	Herstellung von Werkzeugmaschinen für die Metallbearbeitung	
28.49	Herstellung von sonstigen Werkzeugmaschinen	
28.9	Herstellung von Maschinen für sonstige bestimmte Wirtschaftszweige	IG
28.91	Herstellung von Maschinen für die Metallerzeugung, von Walzwerkeinrichtungen und Gießmaschinen	
28.92	Herstellung von Bergwerks-, Bau- und Baustoffmaschinen	
28.93	Herstellung von Maschinen für die Nahrungs- und Genussmittelerzeugung und die Tabakverarbeitung	
28.94	Herstellung von Maschinen für die Textil- und Bekleidungsherstellung und die Lederverarbeitung	
28.95	Herstellung von Maschinen für die Papiererzeugung und -verarbeitung	
28.96	Herstellung von Maschinen für die Verarbeitung von Kunststoffen und Kautschuk	
28.99	Herstellung von Maschinen für sonstige bestimmte Wirtschaftszweige a. n. g.	
29	Herstellung von Kraftwagen und Kraftwagenteilen	
29.1	Herstellung von Kraftwagen und Kraftwagenmotoren	IG
29.10	Herstellung von Kraftwagen und Kraftwagenmotoren	
29.2	Herstellung von Karosserien, Aufbauten und Anhängern	IG
29.20	Herstellung von Karosserien, Aufbauten und Anhängern	
29.3	Herstellung von Teilen und Zubehör für Kraftwagen	IG
29.31	Herstellung elektrischer und elektronischer Ausrüstungsgegenstände für Kraftwagen	
29.32	Herstellung von sonstigen Teilen und sonstigem Zubehör für Kraftwagen	
30	Sonstiger Fahrzeugbau	
30.1	Schiff- und Bootsbau	IG
30.11	Schiffbau (ohne Boots- und Yachtbau)	
30.12	Boots- und Yachtbau	
30.2	Schienenfahrzeugbau	IG
30.20	Schienenfahrzeugbau	

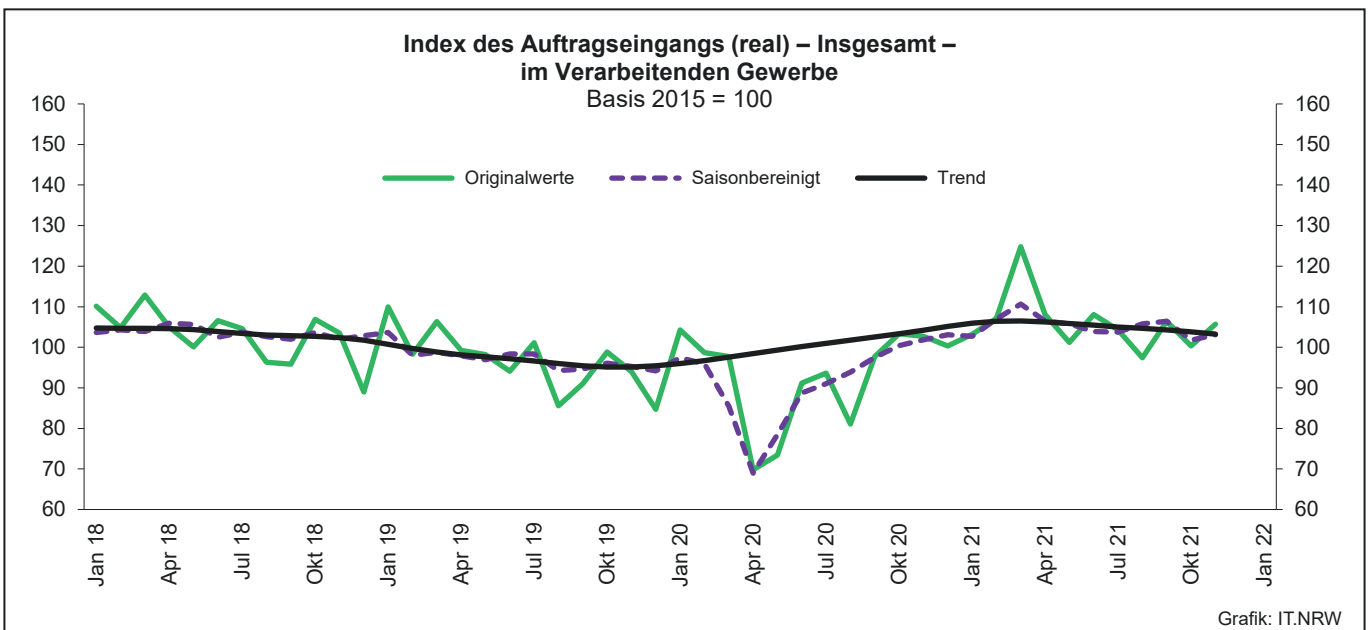
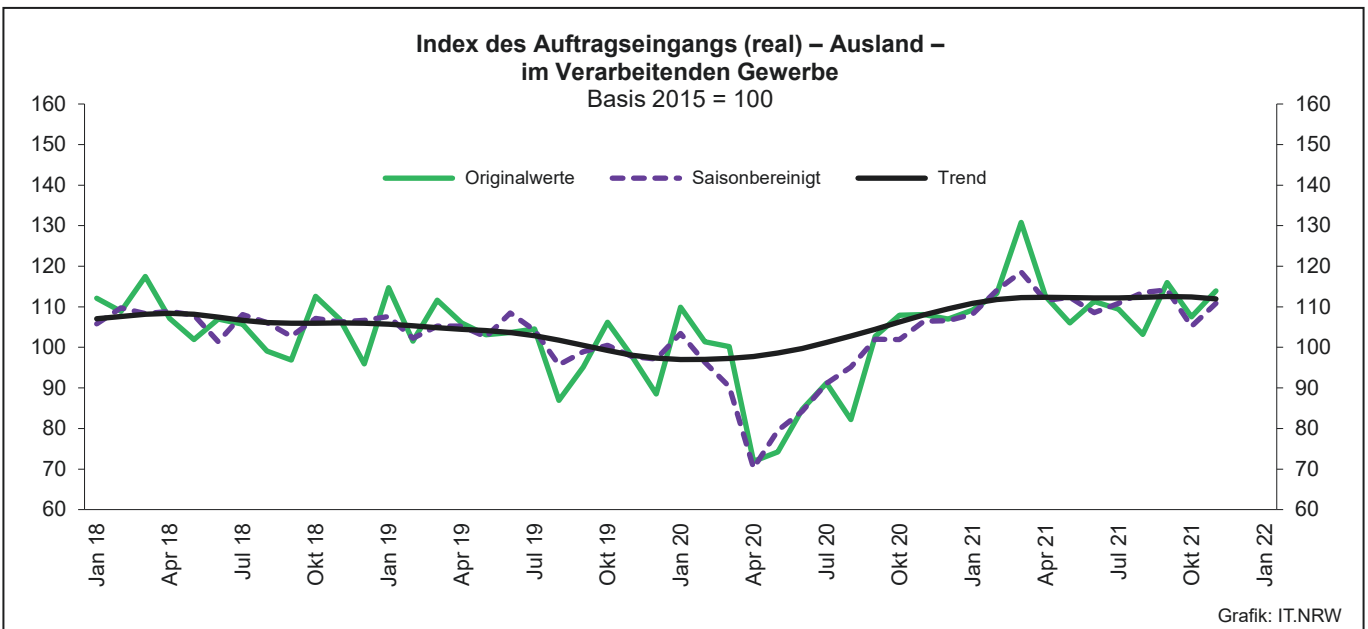
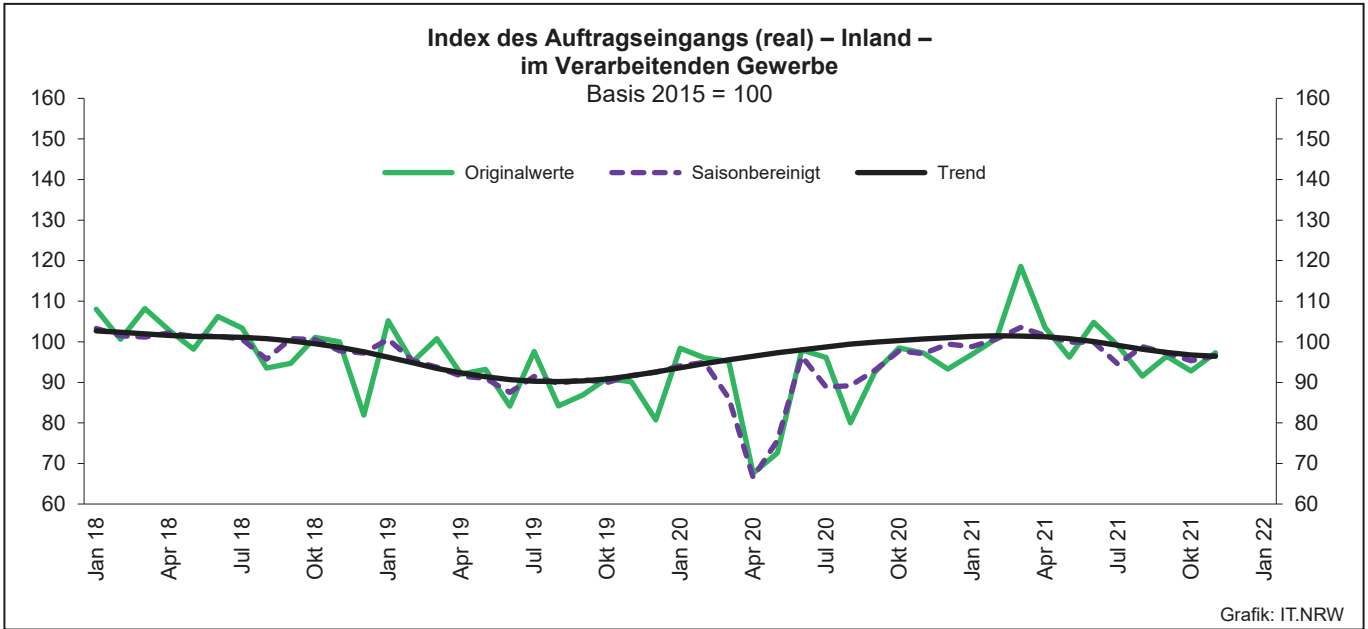
Noch: **Wirtschaftszweige des Verarbeitenden Gewerbes sowie
des Bergbaus und der Gewinnung von Steinen und Erden**
aus: **Klassifikation der Wirtschaftszweige Ausgabe 2008 (WZ 2008)**

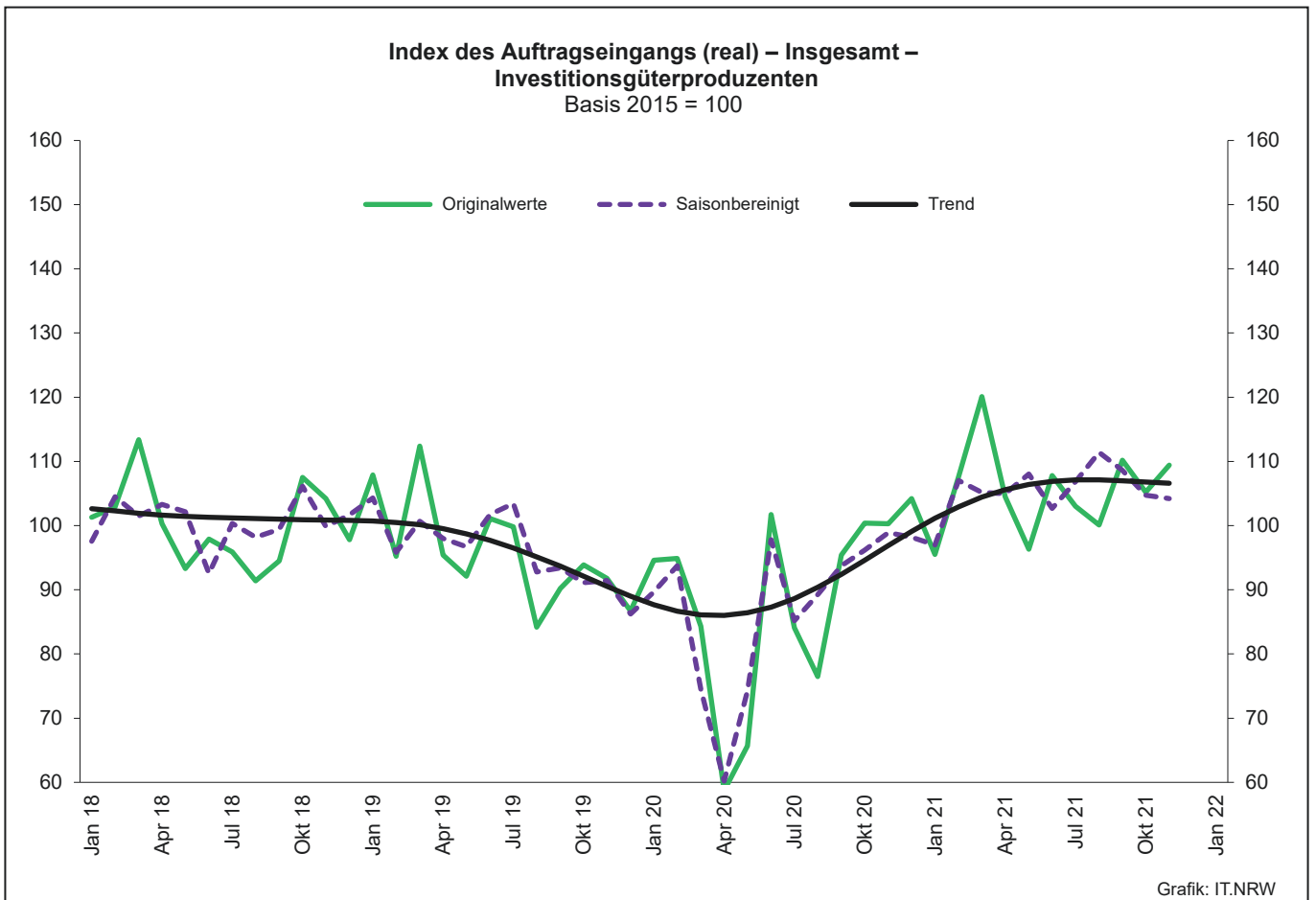
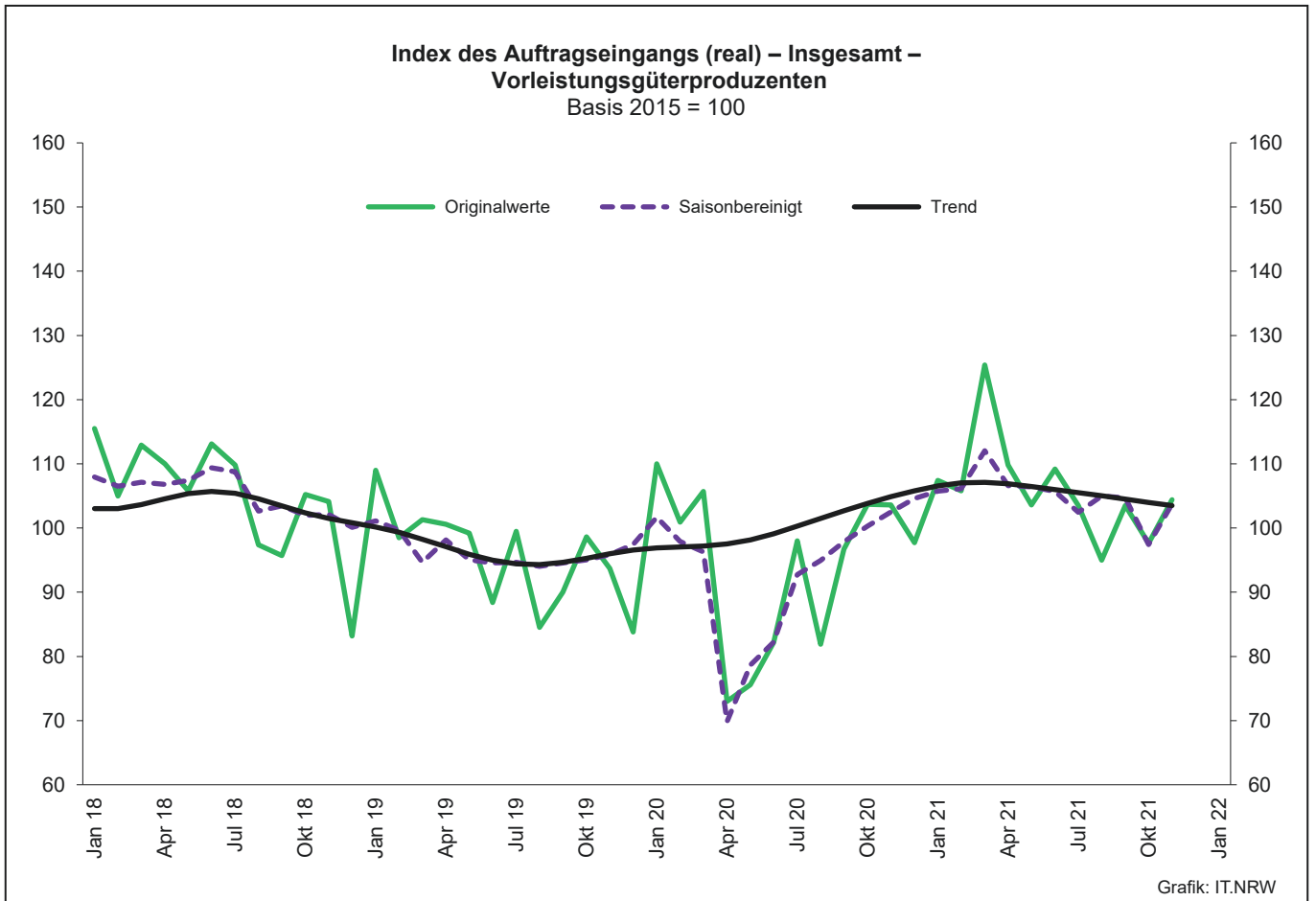
Abteilung — Gruppe — Klasse	Bezeichnung	Haupt gruppe
noch: Abschnitt C	Verarbeitendes Gewerbe	
30.3	Luft- und Raumfahrzeugbau	IG
30.30	Luft- und Raumfahrzeugbau	
30.4	Herstellung von militärischen Kampffahrzeugen	IG
30.40	Herstellung von militärischen Kampffahrzeugen	
30.9	Herstellung von Fahrzeugen a. n. g.	GG
30.91	Herstellung von Krafträdern	
30.92	Herstellung von Fahrrädern sowie von Behindertenfahrzeugen	
30.99	Herstellung von sonstigen Fahrzeugen a. n. g.	
31	Herstellung von Möbeln	
31.0	Herstellung von Möbeln	GG
31.01	Herstellung von Büro- und Ladenmöbeln	
31.02	Herstellung von Küchenmöbeln	
31.03	Herstellung von Matratzen	
31.09	Herstellung von sonstigen Möbeln	
32	Herstellung von sonstigen Waren	
32.1	Herstellung von Münzen, Schmuck und ähnlichen Erzeugnissen	GG
32.11	Herstellung von Münzen	
32.12	Herstellung von Schmuck, Gold- und Silberschmiedewaren (ohne Fantasieschmuck)	
32.13	Herstellung von Fantasieschmuck	
32.2	Herstellung von Musikinstrumenten	GG
32.20	Herstellung von Musikinstrumenten	
32.3	Herstellung von Sportgeräten	VG
32.30	Herstellung von Sportgeräten	
32.4	Herstellung von Spielwaren	VG
32.40	Herstellung von Spielwaren	
32.5	Herstellung von medizinischen und zahnmedizinischen Apparaten und Materialien	IG
32.50	Herstellung von medizinischen und zahnmedizinischen Apparaten und Materialien	
32.9	Herstellung von Erzeugnissen a. n. g.	VG
32.91	Herstellung von Besen und Bürsten	
32.99	Herstellung von sonstigen Erzeugnissen a. n. g.	
33	Reparatur und Installation von Maschinen und Ausrüstungen	
33.1	Reparatur von Metallerzeugnissen, Maschinen und Ausrüstungen	IG
33.11	Reparatur von Metallerzeugnissen	
33.12	Reparatur von Maschinen	
33.13	Reparatur von elektronischen und optischen Geräten	
33.14	Reparatur von elektrischen Ausrüstungen	
33.15	Reparatur und Instandhaltung von Schiffen, Booten und Yachten	
33.16	Reparatur und Instandhaltung von Luft- und Raumfahrzeugen	
33.17	Reparatur und Instandhaltung von Fahrzeugen a. n. g.	
33.19	Reparatur von sonstigen Ausrüstungen	
33.2	Installation von Maschinen und Ausrüstungen a. n. g.	IG
33.20	Installation von Maschinen und Ausrüstungen a. n. g.	

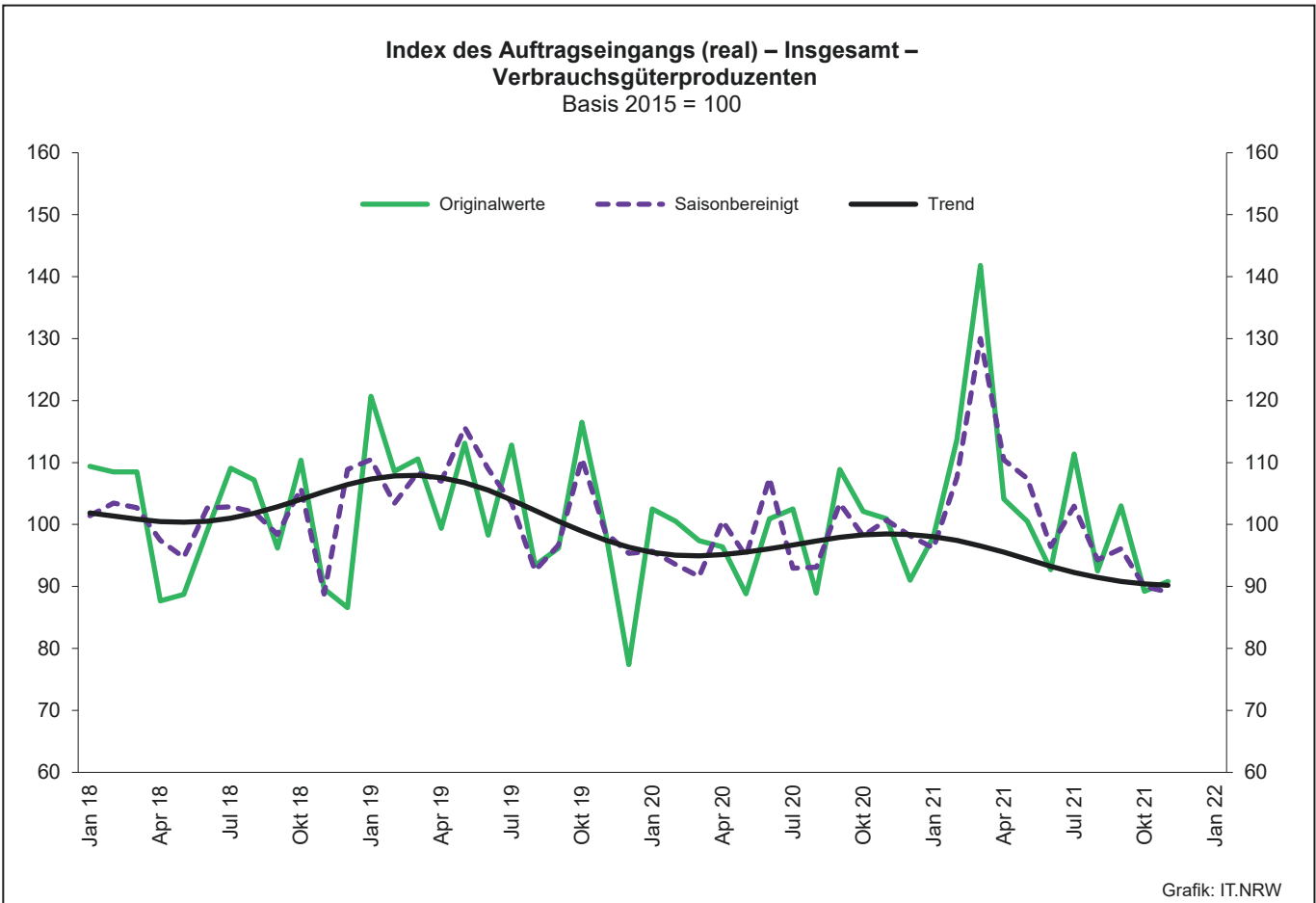
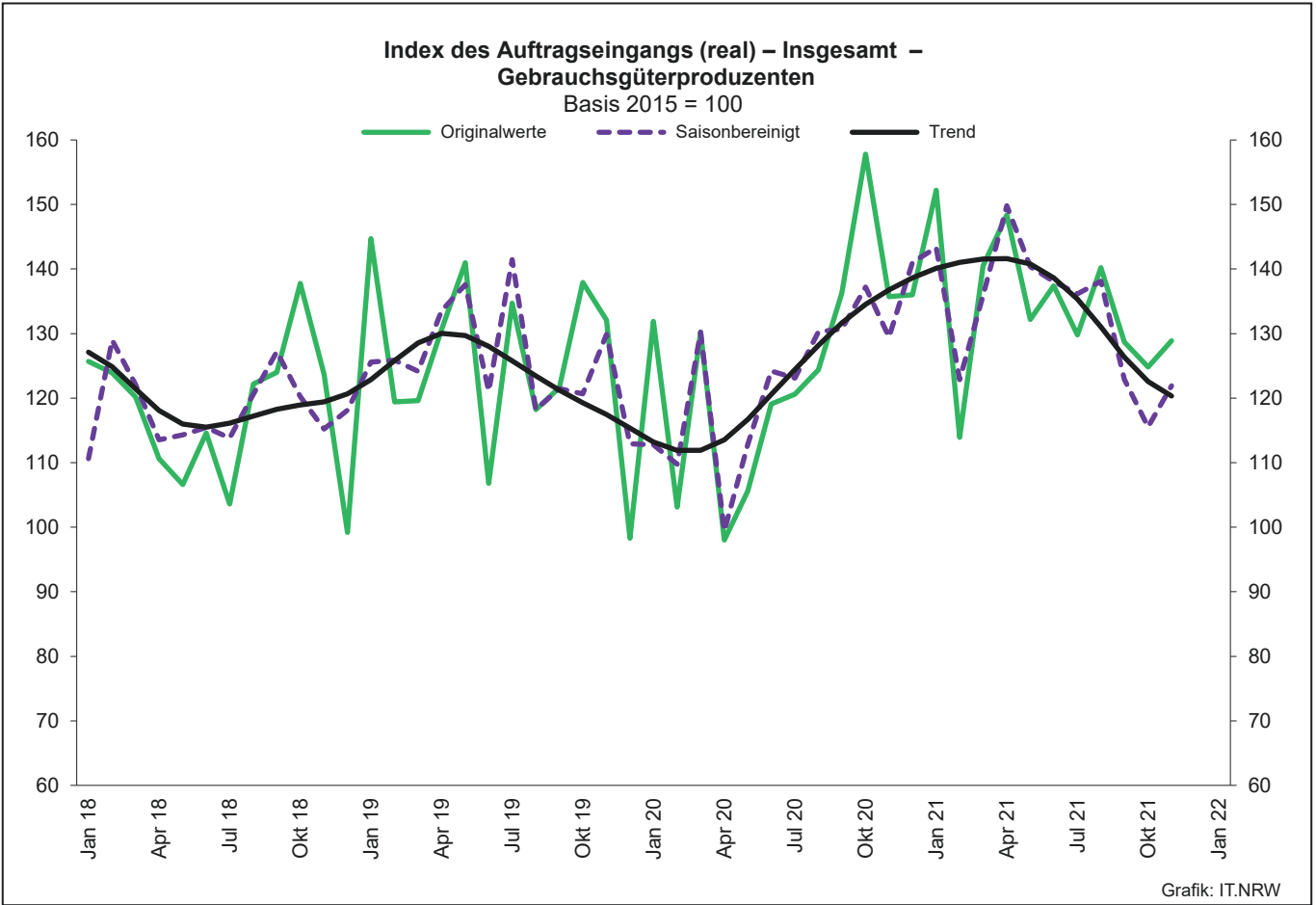
1. Übersicht über die wirtschaftliche Entwicklung in Nordrhein-Westfalen 2009 – 2021*)

Jahr Monat	Auftrags- eingangs- index – real – Basis 2015 = 100	Produktions- index im Verarbeitenden Gewerbe ¹⁾ Basis 2015 = 100	Betriebe Anzahl	Beschäftigte	Gesamtumsatz	
					insgesamt	darunter Auslandsumsatz
					1 000 EUR	
2009	–	–	9 840	1 193 056	280 183 525	112 938 567
2010	104,3	99,4	9 570	1 170 672	315 394 766	131 253 761
2011	109,2	105,0	9 613	1 199 644	348 101 951	145 685 564
2012	102,8	103,6	9 928	1 218 009	342 530 278	143 654 684
2013	103,0	101,0	9 951	1 215 885	339 997 818	144 980 166
2014	101,6	101,0	10 038	1 219 747	337 697 507	145 613 125
2015	100,0	100,0	10 088	1 219 289	333 677 159	145 518 916
2016	99,7	99,9	10 116	1 215 293	331 932 762	146 221 556
2017	105,0	103,7	10 144	1 228 302	350 096 604	155 508 471
2018	102,9	102,8	10 289	1 258 506	357 840 066	158 669 920
2019	96,8	100,6	10 491	1 263 527	351 894 965	156 981 063
2020	92,8	92,6	10 559	1 229 362	321 698 223	140 708 765
2019 ²⁾						
Januar	110,0	97,1	5 084	1 097 697	27 075 719	12 713 889
Februar	98,3	103,4	5 183	1 101 059	26 172 756	12 149 840
März	106,3	105,0	5 256	1 103 323	27 963 459	12 922 852
April	99,2	104,9	5 242	1 102 591	26 748 477	12 281 327
Mai	98,2	103,7	5 233	1 100 651	28 141 807	13 276 835
Juni	94,1	109,5	5 222	1 098 377	26 185 935	12 492 325
Juli	101,1	94,2	5 216	1 100 431	27 647 888	13 099 343
August	85,6	91,4	5 215	1 106 157	24 863 396	11 204 658
September	91,0	100,5	5 194	1 104 731	26 740 917	12 356 370
Oktober	98,8	99,3	5 181	1 102 737	28 059 454	13 004 090
November	94,0	104,9	5 175	1 100 318	26 818 818	12 433 823
Dezember	84,7	93,5	5 166	1 095 969	24 111 603	11 473 013
2020 ²⁾						
Januar	104,3	93,4	5 126	1 091 072	25 770 313	11 803 768
Februar	98,7	100,7	5 171	1 089 931	25 379 788	11 820 411
März	97,7	98,1	5 208	1 090 327	27 085 506	12 375 718
April	69,8	84,6	5 206	1 083 112	20 450 138	9 029 242
Mai	73,4	88,0	5 200	1 077 666	20 725 083	9 332 937
Juni	91,2	91,9	5 191	1 075 188	23 409 185	10 758 447
Juli	93,6	84,4	5 182	1 071 549	24 157 401	11 030 185
August	81,1	87,1	5 178	1 072 607	22 057 292	9 712 318
September	97,7	94,7	5 175	1 073 082	26 319 212	12 315 316
Oktober	103,3	95,6	5 166	1 072 552	26 466 367	12 025 390
November	102,7	102,7	5 159	1 072 044	26 689 347	12 300 824
Dezember	100,3	90,2	5 153	1 067 318	24 683 958	11 747 164
2021 ²⁾						
Januar	103,2	96,0	4 991	1 061 206	23 676 808	10 948 741
Februar	107,1	96,7	5 010	1 059 034	24 630 061	11 494 254
März	124,8	102,5	5 036	1 059 164	30 116 867	14 210 803
April	108,1	102,8	5 019	1 056 001	26 307 112	12 144 743
Mai	101,2	103,8	5 010	1 055 002	25 715 640	11 941 821
Juni	108,1	101,0	4 994	1 053 488	28 086 476	13 134 284
Juli	104,3	95,3	4 991	1 053 502	26 538 435	12 226 294
August	97,4	85,5	4 984	1 060 422	25 639 540	11 738 485
September	106,4	93,4	4 981	1 064 675	28 491 195	13 118 027
Oktober	100,3	94,9	4 973	1 062 924	27 528 215	12 401 865
November	105,7	98,3	4 970	1 065 958	29 340 077	13 569 047
Dezember

*) Bei den Jahreswerten beziehen sich alle Angaben auf Betriebe von Unternehmen mit im Allgemeinen 20 und mehr Beschäftigten. – 1) arbeitstäglich bereinigt
– 2) Betriebe mit 50 und mehr tätigen Personen







2. Auftragseingangsindex im Verarbeitenden Gewerbe Nordrhein-Westfalens

Nominalindex Inland

Systematik-Nr.	Wirtschaftszweig Hauptgruppe	Jahr 2020	November 2020	Oktober 2021	November 2021	Veränderung gegenüber Vorjahres- monat in %
Basis 2015 = 100						
13	Herstellung von Textilien	91,1	98,4	91,9	92,9	-5,6
14	Herstellung von Bekleidung	88,4	72,9	105,2	99,4	+36,4
17	Herstellung von Papier, Pappe und Waren daraus	94,5	99,0	115,9	125,7	+27,0
20	Herstellung von chemischen Erzeugnissen	91,7	90,3	112,0	121,0	+34,0
20.1	Herstellung von chemischen Grundstoffen, Düngemitteln und Stickstoffverbindungen, Kunststoffen in Primärformen und synthetischem Kautschuk in Primärformen	90,0	85,2	118,8	130,7	+53,4
21	Herstellung von pharmazeutischen Erzeugnissen	58,7	58,8	59,3	59,5	+1,2
24	Metallerzeugung und -bearbeitung	86,2	107,6	102,4	110,3	+2,5
24.1	Erzeugung von Roheisen, Stahl und Ferrolegierungen	82,6	103,9	95,6	96,2	-7,4
24.4	Erzeugung und erste Bearbeitung von NE-Metallen	91,3	108,5	108,6	117,9	+8,7
24.5	Gießereien	81,1	86,5	85,5	115,6	+33,6
25	Herstellung von Metallerzeugnissen	94,3	108,5	106,0	115,5	+6,5
25.5	Herstellung von Schmiede-, Press-, Zieh- und Stanzteilen, gewalzten Ringen und pulvermetallurgischen Erzeugnissen	81,8	97,4	92,6	104,7	+7,5
25.7	Herstellung von Schneidwaren, Werkzeugen, Schließern und Beschlägen aus unedlen Metallen	90,2	100,6	97,1	108,6	+8,0
26	Herstellung von Datenverarbeitungsgeräten, elektronischen und optischen Erzeugnissen	117,7	132,6	143,1	143,0	+7,8
27	Herstellung von elektrischen Ausrüstungen	109,2	107,0	120,8	120,5	+12,6
27.1	Herstellung von Elektromotoren, Generatoren, Transformatoren, Elektrizitätsverteilungs- und -schalteinrichtungen	93,4	90,2	101,3	109,8	+21,7
28	Maschinenbau	93,4	103,6	131,4	121,8	+17,6
28.1	Herstellung von nicht wirtschaftszweigspezifischen Maschinen	90,2	99,3	122,0	103,4	+4,1
29	Herstellung von Kraftwagen und Kraftwagenteilen	93,7	106,2	99,8	127,8	+20,3
30	Sonstiger Fahrzeugbau	130,3	25,5	24,6	31,6	+23,9
C	Verarbeitendes Gewerbe	93,9	100,8	108,9	115,0	+14,1
	Vorleistungsgüterproduzenten	91,5	101,7	107,6	116,0	+14,1
	Investitionsgüterproduzenten	100,8	102,5	116,4	119,9	+17,0
	Gebrauchsgüterproduzenten	118,0	133,3	136,7	131,0	-1,7
	Verbrauchsgüterproduzenten	78,8	78,6	80,7	80,3	+2,2

Noch: 2. Auftragseingangsindex im Verarbeitenden Gewerbe Nordrhein-Westfalens

Nominalindex Ausland

Systematik-Nr.	Wirtschaftszweig Hauptgruppe	Jahr 2020	November 2020	Oktober 2021	November 2021	Veränderung gegenüber Vorjahres- monat in %
Basis 2015 = 100						
13	Herstellung von Textilien	100,1	109,5	96,0	112,9	+3,1
14	Herstellung von Bekleidung	69,3	36,4	89,8	65,8	+80,8
17	Herstellung von Papier, Pappe und Waren daraus	102,8	106,2	123,0	131,2	+23,5
20	Herstellung von chemischen Erzeugnissen	109,2	111,8	132,8	137,5	+23,0
20.1	Herstellung von chemischen Grundstoffen, Düngemitteln und Stickstoffverbindungen, Kunststoffen in Primärformen und synthetischem Kautschuk in Primärformen	108,8	106,6	136,4	141,7	+32,9
21	Herstellung von pharmazeutischen Erzeugnissen	135,7	144,9	104,4	112,5	-22,4
24	Metallerzeugung und -bearbeitung	97,6	109,1	134,2	166,7	+52,8
24.1	Erzeugung von Roheisen, Stahl und Ferrolegierungen	109,7	142,1	136,1	203,1	+42,9
24.4	Erzeugung und erste Bearbeitung von NE-Metallen	87,7	90,4	133,7	152,7	+68,9
24.5	Gießereien	83,7	89,8	120,8	153,9	+71,4
25	Herstellung von Metallerzeugnissen	98,4	131,7	119,2	120,7	-8,4
25.5	Herstellung von Schmiede-, Press-, Zieh- und Stanzteilen, gewalzten Ringen und pulvermetallurgischen Erzeugnissen	91,6	109,5	104,8	106,9	-2,4
25.7	Herstellung von Schneidwaren, Werkzeugen, Schlössern und Beschlägen aus unedlen Metallen	101,6	116,5	129,7	140,0	+20,2
26	Herstellung von Datenverarbeitungsgeräten, elektronischen und optischen Erzeugnissen	151,9	165,4	167,5	167,6	+1,3
27	Herstellung von elektrischen Ausrüstungen	90,9	103,2	118,4	121,5	+17,7
27.1	Herstellung von Elektromotoren, Generatoren, Transformatoren, Elektrizitätsverteilungs- und -schalteinrichtungen	82,6	82,7	103,3	122,5	+48,1
28	Maschinenbau	93,7	103,5	125,9	140,3	+35,6
28.1	Herstellung von nicht wirtschaftszweigspezifischen Maschinen	88,2	91,3	101,9	106,6	+16,8
29	Herstellung von Kraftwagen und Kraftwagenteilen	81,7	117,1	100,6	102,0	-12,9
30	Sonstiger Fahrzeugbau	31,2	27,8	29,0	19,5	-29,9
C	Verarbeitendes Gewerbe	97,6	111,0	120,8	129,8	+16,9
	Vorleistungsgüterproduzenten	102,3	111,2	128,5	140,6	+26,4
	Investitionsgüterproduzenten	86,9	107,0	113,6	119,8	+12,0
	Gebrauchsgüterproduzenten	136,2	145,2	128,2	139,8	-3,7
	Verbrauchsgüterproduzenten	120,3	125,3	107,4	111,5	-11,0

Noch: 2. Auftragseingangindex im Verarbeitenden Gewerbe Nordrhein-Westfalens

Nominalindex Insgesamt

Systematik-Nr.	Wirtschaftszweig Hauptgruppe	Jahr 2020	November 2020	Oktober 2021	November 2021	Veränderung gegenüber Vorjahres- monat in %
Basis 2015 = 100						
13	Herstellung von Textilien	95,5	103,8	93,9	102,8	-1,0
14	Herstellung von Bekleidung	80,1	57,1	98,5	84,9	+48,7
17	Herstellung von Papier, Pappe und Waren daraus	97,8	101,8	118,7	127,8	+25,5
20	Herstellung von chemischen Erzeugnissen	101,4	102,3	123,5	130,2	+27,3
20.1	Herstellung von chemischen Grundstoffen, Düngemitteln und Stickstoffverbindungen, Kunststoffen in Primärformen und synthetischem Kautschuk in Primärformen	101,0	97,7	129,0	137,1	+40,3
21	Herstellung von pharmazeutischen Erzeugnissen	105,4	111,2	86,7	91,7	-17,5
24	Metallerzeugung und -bearbeitung	90,3	108,1	114,0	130,9	+21,1
24.1	Erzeugung von Roheisen, Stahl und Ferrolegierungen	89,8	114,0	106,3	124,4	+9,1
24.4	Erzeugung und erste Bearbeitung von NE-Metallen	89,9	101,2	118,7	131,9	+30,3
24.5	Gießereien	82,1	87,9	99,8	131,1	+49,1
25	Herstellung von Metallerzeugnissen	95,8	117,0	110,9	117,4	+0,3
25.5	Herstellung von Schmiede-, Press-, Zieh- und Stanzteilen, gewalzten Ringen und pulvermetallurgischen Erzeugnissen	85,4	101,8	97,1	105,5	+3,6
25.7	Herstellung von Schneidwaren, Werkzeugen, Schlössern und Beschlägen aus unedlen Metallen	95,2	107,6	111,5	122,4	+13,8
26	Herstellung von Datenverarbeitungsgeräten, elektronischen und optischen Erzeugnissen	136,5	150,6	156,6	156,5	+3,9
27	Herstellung von elektrischen Ausrüstungen	100,0	105,1	119,6	121,0	+15,1
27.1	Herstellung von Elektromotoren, Generatoren, Transformatoren, Elektrizitätsverteilungs- und -schalteinrichtungen	88,4	86,7	102,2	115,7	+33,4
28	Maschinenbau	93,5	103,5	128,0	133,4	+28,9
28.1	Herstellung von nicht wirtschaftszweigspezifischen Maschinen	89,1	94,8	110,7	105,2	+11,0
29	Herstellung von Kraftwagen und Kraftwagenteilen	86,4	112,9	100,2	112,1	-0,7
30	Sonstiger Fahrzeugbau	75,7	27,0	27,7	25,3	-6,3
C	Verarbeitendes Gewerbe	95,8	106,0	114,9	122,5	+15,6
	Vorleistungsgüterproduzenten	96,4	105,9	117,0	127,1	+20,0
	Investitionsgüterproduzenten	92,6	105,2	114,8	119,8	+13,9
	Gebrauchsgüterproduzenten	128,6	140,2	131,8	136,1	-2,9
	Verbrauchsgüterproduzenten	99,6	102,1	94,2	96,0	-6,0

Noch: 2. Auftragseingangindex im Verarbeitenden Gewerbe Nordrhein-Westfalens

Realindex Inland

Systematik-Nr.	Wirtschaftszweig Hauptgruppe	Jahr 2020	November 2020	Oktober 2021	November 2021	Veränderung gegenüber Vorjahres- monat in %
Basis 2015 = 100						
13	Herstellung von Textilien	89,1	96,3	86,3	86,9	-9,8
14	Herstellung von Bekleidung	84,6	69,5	99,5	94,0	+35,3
17	Herstellung von Papier, Pappe und Waren daraus	91,9	97,0	101,5	107,4	+10,7
20	Herstellung von chemischen Erzeugnissen	90,6	89,7	94,4	99,7	+11,1
20.1	Herstellung von chemischen Grundstoffen, Düngemitteln und Stickstoffverbindungen, Kunststoffen in Primärformen und synthetischem Kautschuk in Primärformen	90,5	86,4	98,9	106,7	+23,5
21	Herstellung von pharmazeutischen Erzeugnissen	56,3	56,3	55,7	56,1	-0,4
24	Metallerzeugung und -bearbeitung	83,4	104,0	70,7	76,6	-26,3
24.1	Erzeugung von Roheisen, Stahl und Ferrolegierungen	79,0	99,1	59,3	59,5	-40,0
24.4	Erzeugung und erste Bearbeitung von NE-Metallen	91,3	108,5	81,1	88,3	-18,6
24.5	Gießereien	79,8	85,3	76,3	103,2	+21,0
25	Herstellung von Metallerzeugnissen	89,0	102,5	91,4	99,1	-3,3
25.5	Herstellung von Schmiede-, Press-, Zieh- und Stanzteilen, gewalzten Ringen und pulvermetallurgischen Erzeugnissen	78,2	93,4	79,5	89,7	-4,0
25.7	Herstellung von Schneidwaren, Werkzeugen, Schlössern und Beschlägen aus unedlen Metallen	85,6	95,3	88,7	98,8	+3,7
26	Herstellung von Datenverarbeitungsgeräten, elektronischen und optischen Erzeugnissen	125,7	144,2	148,8	147,8	+2,5
27	Herstellung von elektrischen Ausrüstungen	104,0	101,3	110,1	109,5	+8,1
27.1	Herstellung von Elektromotoren, Generatoren, Transformatoren, Elektrizitätsverteilungs- und -schalteinrichtungen	88,2	84,8	91,6	99,1	+16,9
28	Maschinenbau	87,1	96,5	117,7	108,8	+12,7
28.1	Herstellung von nicht wirtschaftszweigspezifischen Maschinen	84,1	92,3	109,7	92,4	+0,1
29	Herstellung von Kraftwagen und Kraftwagenteilen	90,6	103,0	93,7	119,5	+16,0
30	Sonstiger Fahrzeugbau	123,9	24,0	22,7	29,2	+21,7
C	Verarbeitendes Gewerbe	90,5	97,2	92,8	97,3	+0,1
	Vorleistungsgüterproduzenten	89,0	99,0	88,0	94,0	-5,1
	Investitionsgüterproduzenten	95,5	97,0	104,8	107,9	+11,2
	Gebrauchsgüterproduzenten	110,8	124,8	125,7	120,0	-3,8
	Verbrauchsgüterproduzenten	76,7	76,4	74,7	74,3	-2,7

Noch: 2. Auftragseingangindex im Verarbeitenden Gewerbe Nordrhein-Westfalens

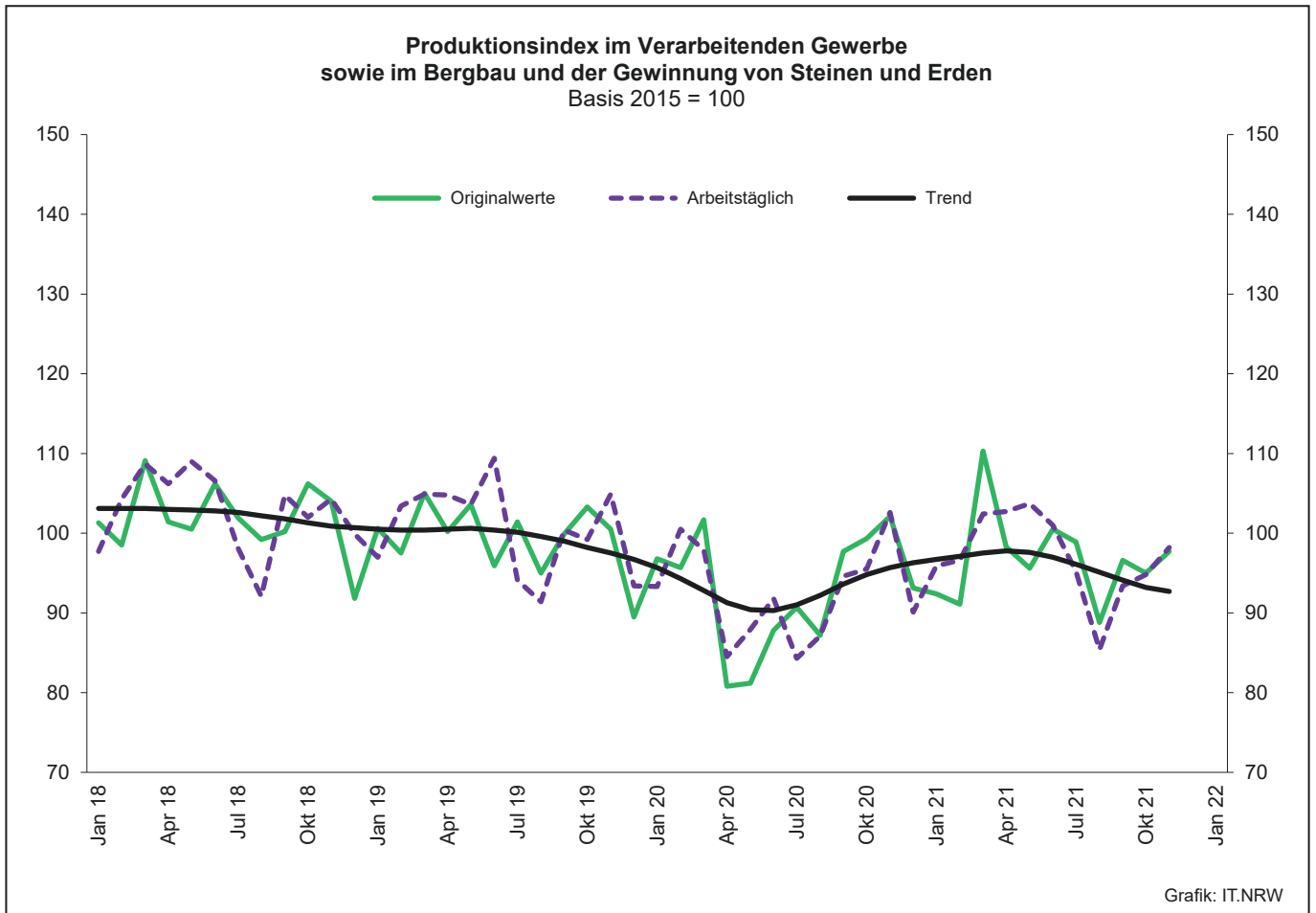
Realindex Ausland

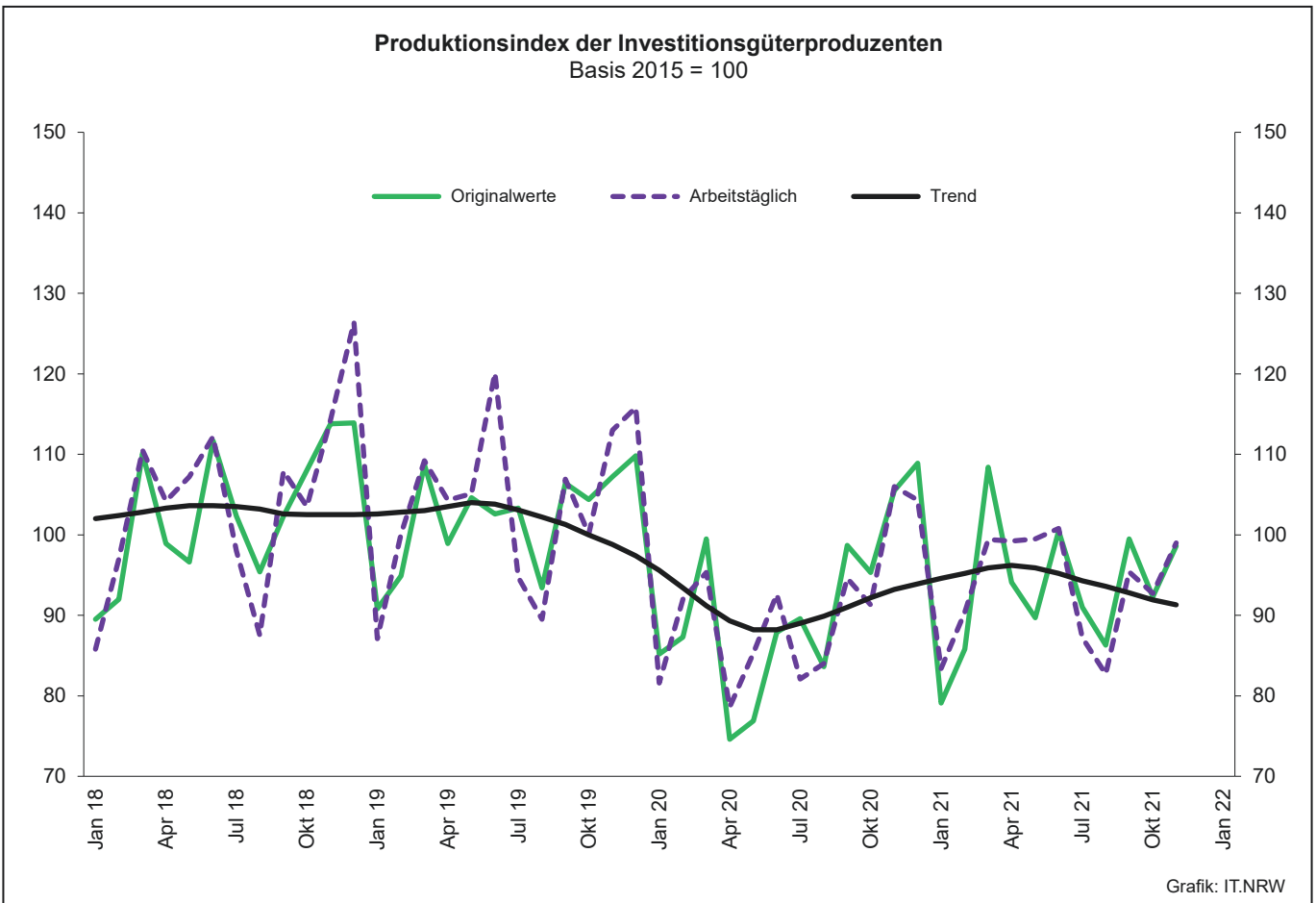
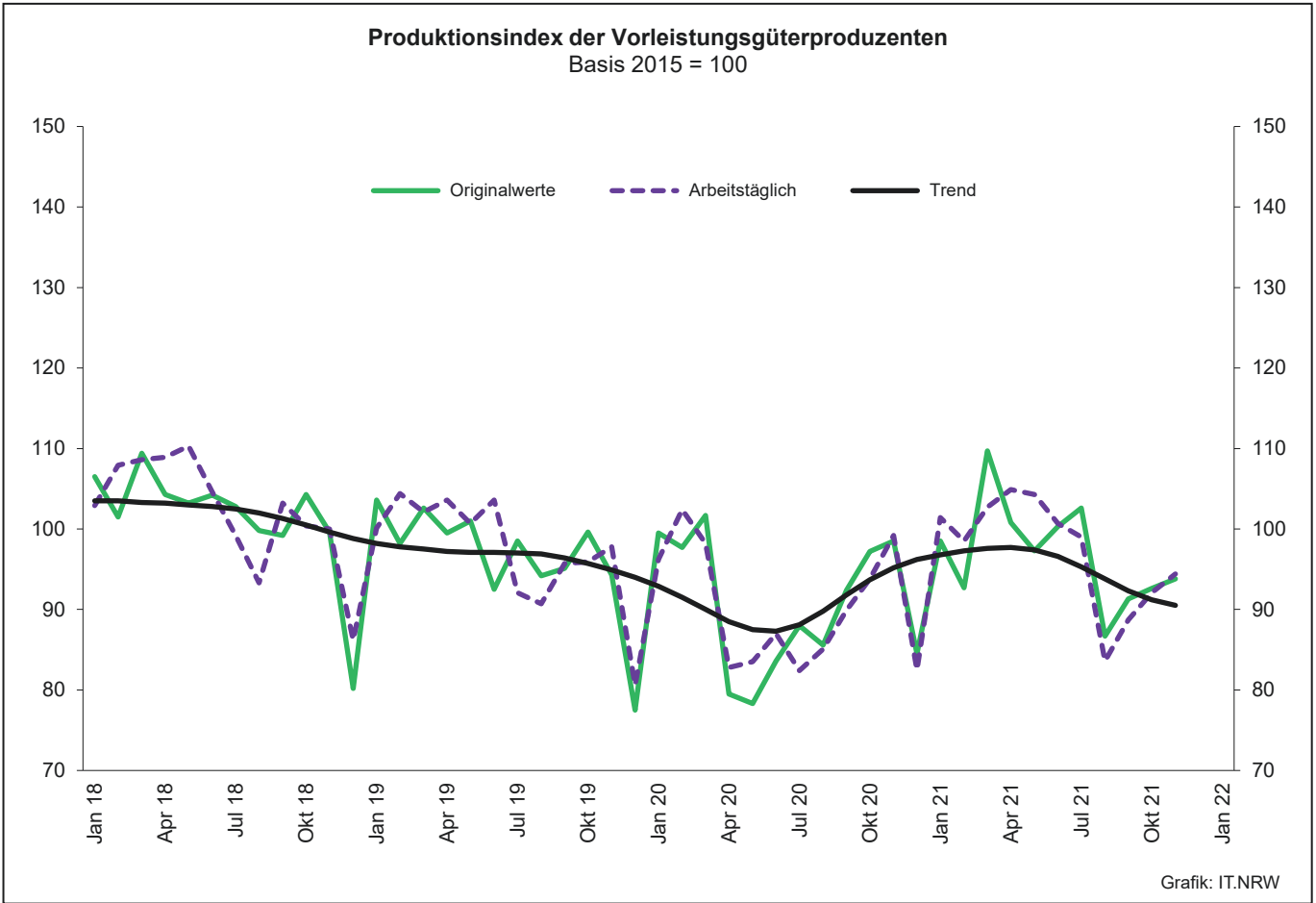
Systematik-Nr.	Wirtschaftszweig Hauptgruppe	Jahr 2020	November 2020	Oktober 2021	November 2021	Veränderung gegenüber Vorjahres- monat in %
Basis 2015 = 100						
13	Herstellung von Textilien	97,9	107,6	91,9	107,8	+0,2
14	Herstellung von Bekleidung	66,6	34,7	85,3	62,0	+78,7
17	Herstellung von Papier, Pappe und Waren daraus	99,8	103,6	109,1	113,9	+9,9
20	Herstellung von chemischen Erzeugnissen	108,2	110,9	112,6	114,5	+3,2
20.1	Herstellung von chemischen Grundstoffen, Düngemitteln und Stickstoffverbindungen, Kunststoffen in Primärformen und synthetischem Kautschuk in Primärformen	109,0	107,2	112,3	114,2	+6,5
21	Herstellung von pharmazeutischen Erzeugnissen	138,1	147,4	103,9	111,2	-24,6
24	Metallerzeugung und -bearbeitung	93,8	104,1	99,3	121,2	+16,4
24.1	Erzeugung von Roheisen, Stahl und Ferrolegierungen	106,4	137,6	86,5	128,8	-6,4
24.4	Erzeugung und erste Bearbeitung von NE-Metallen	86,7	87,2	108,5	121,9	+39,8
24.5	Gießereien	74,3	78,6	100,4	127,8	+62,6
25	Herstellung von Metallerzeugnissen	92,6	122,9	105,1	106,3	-13,5
25.5	Herstellung von Schmiede-, Press-, Zieh- und Stanzteilen, gewalzten Ringen und pulvermetallurgischen Erzeugnissen	86,3	103,2	92,5	93,8	-9,1
25.7	Herstellung von Schneidwaren, Werkzeugen, Schließern und Beschlägen aus unedlen Metallen	95,2	109,1	117,7	126,9	+16,3
26	Herstellung von Datenverarbeitungsgeräten, elektronischen und optischen Erzeugnissen	166,7	186,7	185,5	182,7	-2,1
27	Herstellung von elektrischen Ausrüstungen	86,6	98,4	109,3	111,5	+13,3
27.1	Herstellung von Elektromotoren, Generatoren, Transformatoren, Elektrizitätsverteilungs- und -schalteinrichtungen	76,5	76,0	91,5	108,0	+42,1
28	Maschinenbau	88,4	97,6	115,1	128,0	+31,1
28.1	Herstellung von nicht wirtschaftszweigspezifischen Maschinen	84,1	87,1	94,8	98,8	+13,4
29	Herstellung von Kraftwagen und Kraftwagenteilen	80,5	115,1	95,4	95,4	-17,1
30	Sonstiger Fahrzeugbau	31,0	27,6	28,4	19,0	-31,2
C	Verarbeitendes Gewerbe	95,1	108,1	107,5	113,9	+5,4
	Vorleistungsgüterproduzenten	100,3	109,1	109,2	117,0	+7,2
	Investitionsgüterproduzenten	83,5	102,5	105,5	110,4	+7,7
	Gebrauchsgüterproduzenten	135,0	143,4	124,1	135,3	-5,6
	Verbrauchsgüterproduzenten	120,1	125,3	103,9	107,3	-14,4

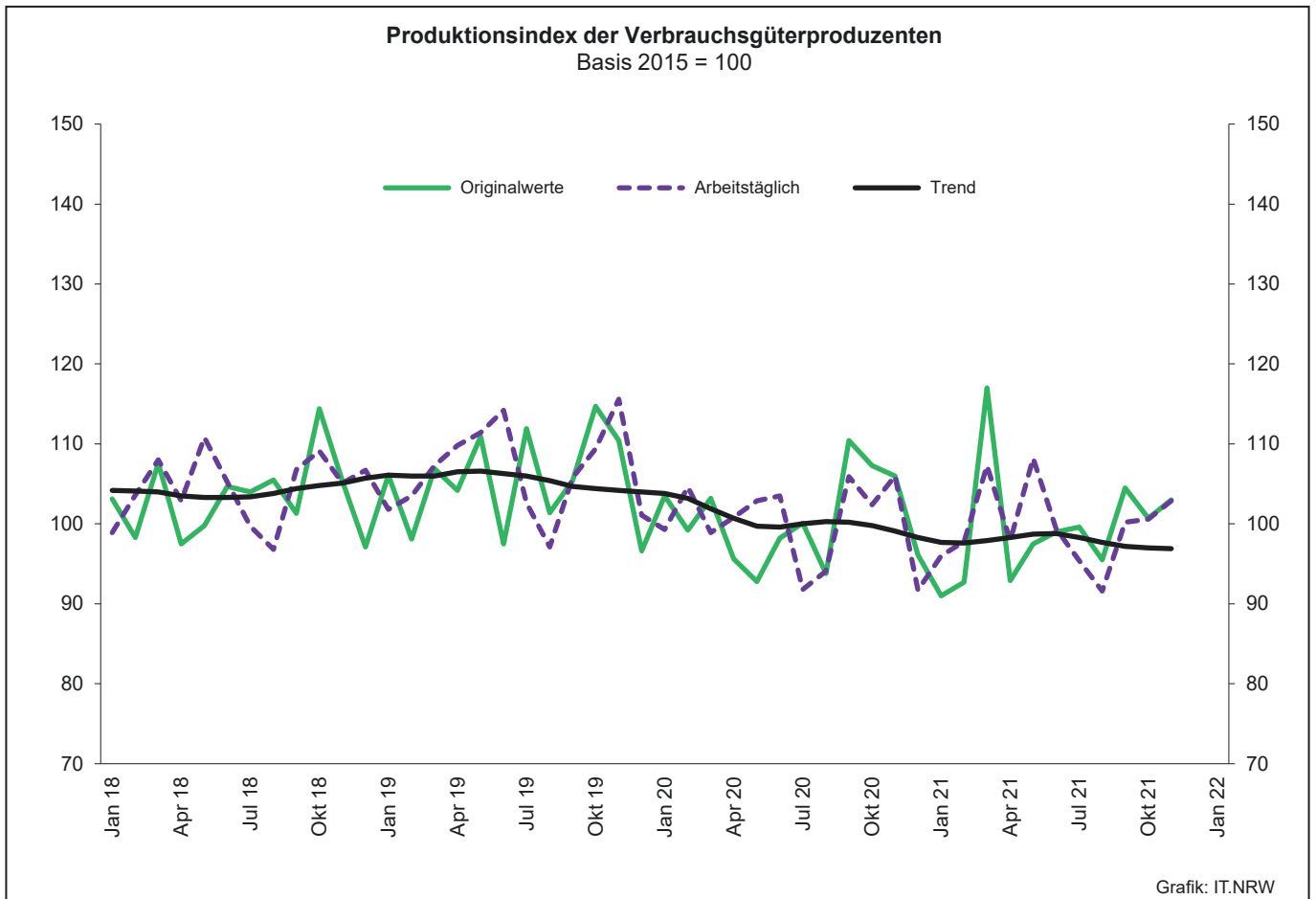
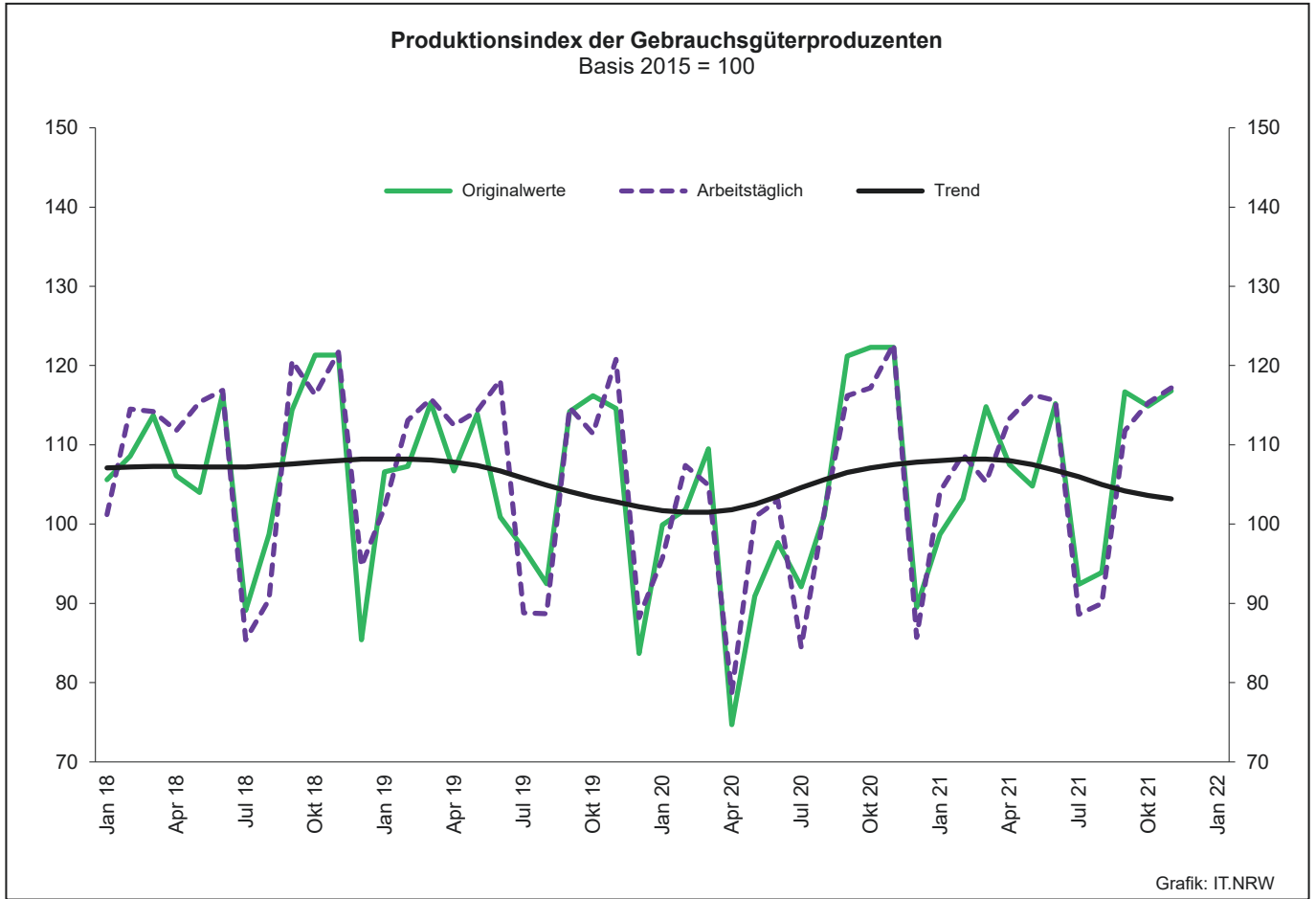
Noch: 2. Auftragseingangsindex im Verarbeitenden Gewerbe Nordrhein-Westfalens

Realindex insgesamt

Systematik-Nr.	Wirtschaftszweig Hauptgruppe	Jahr 2020	November 2020	Oktober 2021	November 2021	Veränderung gegenüber Vorjahres- monat in %
Basis 2015 = 100						
13	Herstellung von Textilien	93,1	101,5	88,7	96,9	-4,5
14	Herstellung von Bekleidung	76,7	54,4	93,3	80,1	+47,2
17	Herstellung von Papier, Pappe und Waren daraus	95,0	99,6	104,5	110,0	+10,4
20	Herstellung von chemischen Erzeugnissen	100,4	101,5	104,5	108,0	+6,4
20.1	Herstellung von chemischen Grundstoffen, Düngemitteln und Stickstoffverbindungen, Kunststoffen in Primärformen und synthetischem Kautschuk in Primärformen	101,3	98,5	106,7	111,0	+12,7
21	Herstellung von pharmazeutischen Erzeugnissen	105,9	111,6	84,9	89,5	-19,8
24	Metallerzeugung und -bearbeitung	87,2	104,0	81,2	92,9	-10,7
24.1	Erzeugung von Roheisen, Stahl und Ferrolegierungen	86,3	109,3	66,5	77,8	-28,8
24.4	Erzeugung und erste Bearbeitung von NE-Metallen	89,4	99,9	92,1	101,9	+2,0
24.5	Gießereien	77,6	82,6	86,1	113,2	+37,0
25	Herstellung von Metallerzeugnissen	90,4	110,0	96,4	101,7	-7,5
25.5	Herstellung von Schmiede-, Press-, Zieh- und Stanzteilen, gewalzten Ringen und pulvermetallurgischen Erzeugnissen	81,2	97,0	84,3	91,2	-6,0
25.7	Herstellung von Schneidwaren, Werkzeugen, Schlössern und Beschlägen aus unedlen Metallen	89,8	101,4	101,5	111,1	+9,6
26	Herstellung von Datenverarbeitungsgeräten, elektronischen und optischen Erzeugnissen	148,2	167,6	169,0	167,0	-0,4
27	Herstellung von elektrischen Ausrüstungen	95,3	99,8	109,7	110,5	+10,7
27.1	Herstellung von Elektromotoren, Generatoren, Transformatoren, Elektrizitätsverteilungs- und -schalteinrichtungen	82,7	80,8	91,6	103,3	+27,8
28	Maschinenbau	87,9	97,2	116,1	120,7	+24,2
28.1	Herstellung von nicht wirtschaftszweigspezifischen Maschinen	84,1	89,3	101,3	96,0	+7,5
29	Herstellung von Kraftwagen und Kraftwagenteilen	84,5	110,4	94,8	104,8	-5,1
30	Sonstiger Fahrzeugbau	72,3	26,0	25,8	23,5	-9,6
C	Verarbeitendes Gewerbe	92,8	102,7	100,3	105,7	+2,9
	Vorleistungsgüterproduzenten	94,1	103,6	97,6	104,4	+0,8
	Investitionsgüterproduzenten	88,4	100,3	105,2	109,4	+9,1
	Gebrauchsgüterproduzenten	124,9	135,7	124,8	128,9	-5,0
	Verbrauchsgüterproduzenten	98,4	100,9	89,2	90,8	-10,0







3. Produktionsindex*) im Verarbeitenden Gewerbe sowie im Bergbau und in der Gewinnung von Steinen und Erden Nordrhein-Westfalens

Systematik-Nr.	Wirtschaftszweig Hauptgruppe	Ge- wichtung	Jahr	November	Oktober	November	Veränderung Nov. 2021 gegenüber Nov. 2020
		%	2020	2021		%	
Basis 2015 = 100							
B	Bergbau und Gewinnung von Steinen und Erden	0,3	69,2	85,2	82,0	83,7	-1,8
	darunter						
05	Kohlenbergbau	0,2	50,3	75,5	68,4	71,9	-4,8
08	Gewinnung von Steinen und Erden, sonstiger Bergbau	0,1	102,8	100,4r	109,5	107,7	+7,3
C	Verarbeitendes Gewerbe	77,4	92,6	102,7	94,9	98,3	-4,3
	davon						
10	Herstellung von Nahrungs- und Futtermitteln	5,4	98,2	104,0r	105,0	105,8	+1,7
11	Getränkeherstellung	1,1	99,6	81,5r	90,5	94,9	+16,4
12	Tabakverarbeitung	0,1	113,8	127,6	109,4	120,7	-5,4
13	Herstellung von Textilien	0,8	87,0	93,3r	95,1	89,2	-4,4
14	Herstellung von Bekleidung	0,1	86,5	82,0r	96,0	97,0	+18,3
15	Herstellung von Leder, Lederwaren und Schuhen	0,1	106,6	116,0	133,2	121,9	+5,1
16	Herstellung von Holz-, Flecht-, Korb- und Korkwaren (ohne Möbel)	0,7	105,7	115,0r	104,5	106,4	-7,5
17	Herstellung von Papier, Pappe und Waren daraus	1,9	94,9	99,6	104,7	103,0	+3,4
18	Herstellung von Druckerzeugnissen; Vervielfältigung von bespielten Ton-, Bild- und Datenträgern	1,1	81,2	91,1r	92,2	95,4	+4,7
19	Kokerei und Mineralölverarbeitung	2,5	103,3	95,5	108,7	113,9	+19,3
20	Herstellung von chemischen Erzeugnissen	12,8	95,2	102,5r	81,3	85,9	-16,2
21	Herstellung von pharmazeutischen Erzeugnissen	2,1	122,1	135,7	105,3	112,0	-17,5
22	Herstellung von Gummi- und Kunststoffwaren	3,7	95,6	107,6r	96,7	99,2	-7,8
23	Herstellung von Glas- und Glaswaren, Keramik, Verarbeitung von Steinen und Erden	1,9	100,1	111,1r	111,5	111,6	+0,5
24	Metallerzeugung und -bearbeitung	9,3	77,6	85,4	88,8	88,6	+3,7
25	Herstellung von Metallerzeugnissen	7,8	88,9	101,2	95,9	98,7	-2,5
26	Herstellung von Datenverarbeitungsgeräten, elektronischen und optischen Erzeugnissen	1,8	134,4	173,7r	135,5	144,1	-17,0
27	Herstellung von elektrischen Ausrüstungen	4,5	86	96,4	98,6	99,8	+3,5
28	Maschinenbau	10,7	91,1	101,6r	94,1	100,5	-1,1
29	Herstellung von Kraftwagen und Kraftwagenteilen	4,0	68,7	88,2	70,1	71,3	-19,2
30	Sonstiger Fahrzeugbau	0,6	113,3	123,9r	119,0	124,1	+0,2
31	Herstellung von Möbeln	1,8	99,8	120,8	116,2	122,3	+1,2
32	Herstellung von sonstigen Waren	0,5	114,5	142,3r	124,7	129,9	-8,7
33	Reparatur und Instandhaltung von Maschinen und Ausrüstungen	2,2	98,2	114,1r	95,4	108,3	-5,1
B - C	Verarbeitendes Gewerbe sowie Bergbau und Gewinnung von Steinen und Erden	77,7	92,5	102,6	94,8	98,2	-4,3
B - D, F	Produzierendes Gewerbe (einschl. Bau und Energie)	100	94,8	105,8r	98,4	103,0	-2,6
	Vorleistungsgüterproduzenten	40,7	90,2	99,2r	92,1	94,4	-4,8
	Investitionsgüterproduzenten	20,2	90,6	106,0r	92,7	99,0	-6,6
	Gebrauchsgüterproduzenten	2,7	101,5	122,7r	115,3	117,2	-4,5
	Verbrauchsgüterproduzenten	11,3	100,2	106,0	100,6	102,9	-2,9
	Energie	10,5	69,0	86,5r	76,2	90,8	+5,0

*) von arbeitstäglichen Schwankungen bereinigt

4. Betriebe, Beschäftigte, geleistete Arbeitsstunden, Entgelte und Umsatz in Nordrhein-Westfalen nach Wirtschaftszweigen

Systematik-Nr.	Wirtschaftszweig a = November 2021 b = Veränderung gegenüber gleichem Vorjahreszeitraum in %		Betriebe	Beschäftigte	Geleistete Arbeits- stunden	Entgelte	Gesamtumsatz	
							insgesamt	darunter Auslands- umsatz
			Anzahl		1 000		1 000 EUR	
B	Bergbau und Gewinnung von Steinen und Erden	a	22
		b	-
05	Kohlenbergbau	a	7
		b	-
06	Gewinnung von Erdöl und Erdgas	a	-	-	-	-	-	-
		b	-	-	-	-	-	-
07	Erzbergbau	a	1
		b	-
08	Gewinnung von Steinen und Erden, sonstiger Bergbau	a	14	2 360
		b	-	-0,3
09	Erbringung von Dienstleistungen für den Bergbau und für die Gewinnung von Steinen und Erden	a	-	-	-	-	-	-
		b	-	-	-	-	-	-
C	Verarbeitendes Gewerbe	a	4 948
		b	-3,7
10	Herstellung von Nahrungs- und Futtermitteln	a	416	93 143	12 463	357 936	2 769 544	657 770
		b	-8,2	+0,3	+2,6	+3,7	+5,1	+10,9
10.1	Schlachten und Fleischverarbeitung	a	91	27 239	3 891	78 469	792 557	151 032
		b	-27,2	-4,5	-2,2	+1,2	-2,2	+15,7
10.3	Obst- und Gemüseverarbeitung	a	33	6 436	852	31 916	.	.
		b	+10,0	+4,5	+4,4	-1,3	.	.
10.5	Milchverarbeitung	a	18	3 146	416	19 813	156 833	66 443
		b	-	+0,6	+0,8	-3,6	+7,0	+5,7
10.6	Mahl- und Schälmaschinen, Herstellung von Stärke und Stärkeerzeugnissen	a	12	.	.	14 918	124 285	44 622
		b	-7,7	.	.	+4,9	+5,2	-3,2
10.7	Herstellung von Back- und Teigwaren	a	159	24 991	3 117	72 931	410 759	41 554
		b	-1,2	+1,0	+4,0	+5,1	+5,8	+4,3
10.8	Herstellung von sonstigen Nahrungsmitteln	a	74	25 758	3 392	122 423	752 790	219 620
		b	-3,9	+3,6	+7,7	+7,1	+7,4	+9,9
11	Getränkeherstellung	a	52	8 362	1 151	40 271	290 150	20 890
		b	+2,0	+0,6	+7,7	+0,6	+20,2	+22,3
12	Tabakverarbeitung	a	3	625
		b	-	-1,4
13	Herstellung von Textilien	a	105	14 988	1 906	72 267	265 653	135 423
		b	-0,9	-0,7	-1,0	+1,2	+4,1	+8,1
13.2	Weberei	a	19	2 831	348	15 285	58 164	31 977
		b	-	-3,5	-4,8	-0,3	+1,7	+5,8
13.3	Veredlung von Textilien und Bekleidung	a	10	1 319	166	4 725	21 593	8 453
		b	-16,7	+0,5	-0,6	-2,9	+23,9	.
13.9	Herstellung von sonstigen Textilwaren	a	72	10 563	1 357	51 370	182 974	.
		b	-	-0,5	+0,1	+1,8	+3,1	.
14	Herstellung von Bekleidung	a	20	4 046	.	.	88 968	29 438
		b	-	-1,9	.	.	+63,2	+98,7
15	Herstellung von Leder, Lederwaren und Schuhen	a	11	.	232	6 494	46 872	15 044
		b	-15,4	.	-4,8	+17,2	.	.
16	Herstellung von Holz-, Flecht-, Korb- und Korkwaren (ohne Möbel)	a	79	12 713	1 783	56 569	332 474	92 887
		b	-2,5	-0,4	-0,8	+4,5	+13,1	+27,5
17	Herstellung von Papier, Pappe und Waren daraus	a	134	24 491	3 094	127 029	741 188	305 249
		b	-2,9	-2,4	-2,9	+2,6	+22,2	+22,6
17.1	Herstellung von Holz- und Zellstoff, Papier, Karton und Pappe	a	30	6 067	807	33 911	309 424	166 806
		b	-6,3	-4,5	-3,6	+2,9	+31,3	+28,4
17.2	Herstellung von Waren aus Papier, Karton und Pappe	a	104	18 424	2 288	93 118	431 763	138 443
		b	-1,9	-1,7	-2,7	+2,5	+16,5	+16,2
18	Herstellung von Druckerzeugnissen; Vervielfältigung von bespielten Ton-, Bild- und Datenträgern	a	106	14 107	1 772	51 902	239 660	40 451
		b	-12,4	-6,3	-3,6	-5,3	+0,8	+23,3

**Noch: 4. Betriebe, Beschäftigte, geleistete Arbeitsstunden, Entgelte und Umsatz
in Nordrhein-Westfalen nach Wirtschaftszweigen**

Systematik-Nr.	Wirtschaftszweig a = November 2021 b = Veränderung gegenüber gleichem Vorjahreszeitraum in %		Betriebe	Beschäftigte	Geleistete Arbeits- stunden	Entgelte	Gesamtumsatz	
							insgesamt	darunter Auslands- umsatz
			Anzahl		1 000		1 000 EUR	
19	Kokerei und Mineralölverarbeitung	a	12
		b	-7,7
20	Herstellung von chemischen Erzeugnissen	a	291	97 148	12 919	746 462	4 180 305	2 463 815
		b	-0,7	+5,5	+5,6	+10,6	+26,2	+25,9
20.1	Herstellung von chemischen Grundstoffen, Düngemitteln und Stickstoffverbindungen, Kunststoffen in Primärformen und synthetischem Kautschuk in Primärformen	a	128	54 872	7 291	453 622	2 761 895	1 680 098
		b	+3,2	+9,2	+10,0	+15,6	+37,7	+33,9
20.3	Herstellung von Anstrichmitteln, Druckfarben und Kitten	a	38	9 360	1 298	55 691	276 862	138 918
		b	-2,6	+2,0	+1,3	+11,4	+2,7	+4,1
20.4	Herstellung von Seifen, Wasch-, Reinigungs- und Körperpflegemitteln sowie von Duftstoffen	a	47	17 424	2 195	129 951	461 534	194 883
		b	-4,1	+3,0	-	+4,7	+10,7	+12,8
20.5	Herstellung von sonstigen chemischen Erzeugnissen	a	70	12 749	1 815	86 983	496 878	296 875
		b	-1,4	+0,6	+2,2	-0,3	+7,2	+10,2
21	Herstellung von pharmazeutischen Erzeugnissen	a	42	14 658	1 949	102 680	548 596	393 614
		b	+10,5	+18,7	+18,9	+17,1	+12,2	+6,1
22	Herstellung von Gummi- und Kunststoffwaren	a	410	69 245	9 293	321 846	1 310 592	540 569
		b	-4,0	+0,2	-0,9	+2,5	+5,3	+3,5
22.1	Herstellung von Gummiwaren	a	37	9 064	1 210	44 423	161 002	80 807
		b	-5,1	-0,8	-2,8	-4,0	-15,3	-23,8
22.2	Herstellung von Kunststoffwaren	a	373	60 181	8 083	277 423	1 149 590	459 761
		b	-3,9	+0,4	-0,6	+3,7	+9,0	+10,4
23	Herstellung von Glas und Glaswaren, Keramik, Verarbeitung von Steinen und Erden	a	172	26 087	3 456	134 199	565 093	195 639
		b	-4,4	+0,6	+0,3	+0,5	+7,9	+4,7
23.1	Herstellung von Glas und Glaswaren	a	49	9 576	1 271	45 902	172 184	77 289
		b	-9,3	-6,0	-7,5	-7,7	-2,8	-9,0
23.5	Herstellung von Zement, Kalk und gebranntem Gips	a	16	2 479	321	16 141	93 725	19 003
		b	-	+1,2	+3,3	-	+7,7	+14,0
23.6	Herstellung von Erzeugnissen aus Beton, Zement und Gips	a	51	5 483	773	27 921	124 793	14 079
		b	+4,1	+11,3	+11,4	+13,1	+26,7	+23,8
23.9	Herstellung von Schleifkörpern und Schleifmitteln auf Unterlage sowie sonstigen Erzeugnissen aus nichtmetallischen Mineralien a. n. g.	a	22	.	.	24 292	86 388	41 220
		b	-12,0	.	.	+5,7	+16,1	+25,8
24	Metallerzeugung und -bearbeitung	a	292	94 646	11 553	464 486	3 650 576	1 509 121
		b	-4,6	-3,0	+1,8	+1,7	+29,8	+35,6
24.2	Herstellung von Stahlrohren, Rohrform-, Rohrverschluss- und Rohrverbindungsstücken aus Stahl	a	43	13 056	1 526	54 520	347 261	200 946
		b	-6,5	-6,7	+1,6	-5,8	+14,1	+3,5
24.3	Sonstige erste Bearbeitung von Eisen und Stahl	a	77	11 971	1 551	63 264	556 434	243 723
		b	-3,8	-0,2	+1,9	+5,2	+36,2	+47,7
24.4	Erzeugung und erste Bearbeitung von NE-Metallen	a	60	18 372	2 281	104 296	975 772	421 238
		b	-3,2	+0,5	-1,0	+1,8	+34,2	+42,7
24.5	Gießereien	a	81	19 095	2 389	90 147	361 438	148 696
		b	-4,7	-2,9	+6,4	+2,4	+10,9	+7,8
25	Herstellung von Metallerzeugnissen	a	895	135 860	16 997	622 033	2 552 614	953 910
		b	-4,4	-1,2	-1,6	-0,4	+7,3	+5,2
25.1	Stahl- und Leichtmetallbau	a	154	20 439	2 729	90 715	432 720	103 353
		b	-1,3	-	+0,3	+1,3	+13,0	+15,5
25.5	Herstellung von Schmiede-, Press-, Zieh- und Stanzteilen, gewalzten Ringen und pulvermetallurgischen Erzeugnissen	a	150	31 064	3 370	132 991	584 131	220 486
		b	-2,6	+2,6	-5,5	+2,4	+3,4	-4,5
25.6	Oberflächenveredlung und Wärmebehandlung; Mechanik a. n. g.	a	203	20 116	2 656	78 992	267 036	57 139
		b	-6,9	-2,1	-0,9	-	+9,5	+17,6
25.7	Herstellung von Schneidwaren, Werkzeugen, Schlössern und Beschlägen aus unedlen Metallen	a	174	32 652	4 171	169 378	646 375	318 860
		b	-4,9	-2,7	+1,5	+0,9	+6,2	+11,2
25.9	Herstellung von sonstigen Metallwaren	a	179	27 578	3 543	130 353	518 937	217 256
		b	-6,3	-4,2	-3,4	-6,4	+3,2	-1,8

**Noch: 4. Betriebe, Beschäftigte, geleistete Arbeitsstunden, Entgelte und Umsatz
in Nordrhein-Westfalen nach Wirtschaftszweigen**

Systematik-Nr.	Wirtschaftszweig a = November 2021 b = Veränderung gegenüber gleichem Vorjahreszeitraum in %		Betriebe	Beschäftigte	Geleistete Arbeits- stunden	Entgelte	Gesamtumsatz	
							insgesamt	darunter Auslands- umsatz
							Anzahl	1 000
26	Herstellung von Datenverarbeitungsgeräten, elektronischen und optischen Erzeugnissen	a	167	36 039	4 837	194 490	881 131	515 643
		b	-2,9	-6,6	-7,5	-11,6	-13,3	-19,3
26.3	Herstellung von Geräten und Einrichtungen der Telekommunikationstechnik	a	17	3 742	474	21 057	80 388	28 413
		b	-10,5	-20,0	-22,1	-22,9	-33,0	-30,0
26.5	Herstellung von Mess-, Kontroll-, Navigations- u. ä. Instrumenten und Vorrichtungen; Herstellung von Uhren	a	88	14 781	2 056	82 860	255 292	145 284
		b	-5,4	-11,5	-10,2	-13,7	-35,6	-49,3
27	Herstellung von elektrischen Ausrüstungen	a	286	79 900	10 251	436 671	1 990 085	1 010 246
		b	-2,7	+0,5	+0,2	-0,7	+8,1	+7,9
27.1	Herstellung von Elektromotoren, Generatoren, Transformatoren, Elektrizitätsverteilungs- und -schaltanlagen	a	109	21 968	3 006	123 621	513 151	242 741
		b	-3,5	-0,6	+1,4	+8,7	+13,9	+11,1
27.3	Herstellung von Kabeln und elektrischem Installations- material	a	60	25 745	3 310	136 362	639 032	332 055
		b	-4,8	+1,2	+1,5	-1,0	+17,8	+22,0
27.4	Herstellung von elektrischen Lampen und Leuchten	a	40	6 676	.	.	158 094	68 000
		b	-2,4	+3,0	.	.	-12,5	-5,4
27.5	Herstellung von Haushaltsgeräten	a	17	15 223	1 682	86 055	.	.
		b	-	+4,1	-5,3	-7,1	.	.
28	Maschinenbau	a	804	173 694	22 620	961 659	3 973 236	2 550 181
		b	-3,6	-2,0	+0,2	+0,8	+6,5	+11,6
28.1	Herstellung von nicht wirtschaftszweigspezifischen Maschinen	a	201	57 861	7 291	318 150	1 299 204	748 917
		b	-4,3	-1,1	-0,3	-1,5	+2,1	+2,6
28.4	Herstellung von Werkzeugmaschinen	a	73	13 735	1 845	76 045	340 416	266 717
		b	-1,4	-0,8	+7,3	+9,2	+47,2	+85,5
28.9	Herstellung von Maschinen für sonstige bestimmte Wirtschaftszweige	a	253	45 761	6 062	256 309	989 098	699 493
		b	-3,4	-4,5	+0,2	-	-9,6	-6,2
29	Herstellung von Kraftwagen und Kraftwagenteilen	a	164	71 485	8 378	413 936	2 352 444	1 497 469
		b	-2,4	-4,5	-15,9	-4,8	-14,1	-12,2
29.1	Herstellung von Kraftwagen und Kraftwagenmotoren	a	6	21 899	2 259	154 886	1 348 303	942 425
		b	-	-4,1	-30,8	-4,9	-18,2	-15,6
29.2	Herstellung von Karosserien, Aufbauten und Anhängern	a	39	10 493	1 338	53 053	326 358	205 292
		b	+2,6	+7,8	+3,9	+3,6	+17,7	+24,6
29.3	Herstellung von Teilen und Zubehör für Kraftwagen	a	119	39 093	4 781	205 997	677 783	349 753
		b	-4,0	-7,6	-11,5	-6,7	-16,6	-17,4
30	Sonstiger Fahrzeugbau	a	31	8 476	1 135	48 723	346 242	123 350
		b	-8,8	-3,2	-9,2	-4,7	+16,9	+6,8
30.2	Schienenfahrzeugbau	a	13	5 676	.	.	270 195	86 383
		b	-	+2,0	.	.	+21,8	-1,4
31	Herstellung von Möbeln	a	152	27 053	3 596	117 736	727 682	256 849
		b	-0,7	+0,5	-0,8	+3,8	+4,3	+10,2
32	Herstellung von sonstigen Waren	a	79	11 367	1 572	46 362	207 914	60 700
		b	-8,1	-2,0	+4,0	-4,1	-8,4	-3,0
32.4	Herstellung von Spielwaren	a	5	1 512	229	4 223	57 851	11 040
		b	-	-7,4	+5,5	-25,9	-23,0	.
32.5	Herstellung von medizinischen und zahnmedizinischen Apparaten und Materialien	a	52
		b	-8,8
33	Reparatur und Installation von Maschinen und Ausrüstungen	a	225	34 949	4 449	188 138	518 495	95 154
		b	+3,7	+9,4	+8,7	+18,0	+6,5	+105,8
33.1	Reparatur von Metallerzeugnissen, Maschinen und Ausrüstungen	a	131	22 336	2 744	120 056	277 544	53 225
		b	+1,6	+11,4	+8,4	+19,7	+5,8	+89,6
33.2	Installation von Maschinen und Ausrüstungen a. n. g.	a	94	12 613	1 706	68 081	240 951	41 929
		b	+6,8	+6,0	+9,2	+15,2	+7,3	+130,7
Insgesamt		a	4 970	1 065 958	137 545	5 611 123	29 340 077	13 569 047
		b	-3,7	-0,6	-0,5	+1,8	+9,9	+10,3

5. Umsatz in Nordrhein-Westfalen nach Wirtschaftszweigen

Systematik-Nr.	Wirtschaftszweig a = November 2021 b = Veränderung gegenüber gleichem Vorjahreszeitraum in %		Auslandsumsatz		Anteil Auslandsumsatz am Gesamtumsatz (Exportquote)	
			Gesamtumsatz	insgesamt		darunter Eurozone
			1 000 EUR			
B	Bergbau und Gewinnung von Steinen und Erden	a
		b	.	.	.	x
05	Kohlenbergbau	a
		b	.	.	.	x
06	Gewinnung von Erdöl und Erdgas	a	–	–	–	–
		b	–	–	–	–
07	Erzbergbau	a
		b	.	.	.	x
08	Gewinnung von Steinen und Erden, sonstiger Bergbau	a
		b	.	.	.	x
09	Erbringung von Dienstleistungen für den Bergbau und für die Gewinnung von Steinen und Erden	a	–	–	–	–
		b	–	–	–	–
C	Verarbeitendes Gewerbe	a
		b	.	.	.	x
10	Herstellung von Nahrungs- und Futtermitteln	a	2 769 544	657 770	480 981	23,8
		b	+5,1	+10,9	+10,4	x
10.1	Schlachten und Fleischverarbeitung	a	792 557	151 032	121 361	19,1
		b	–2,2	+15,7	+24,5	x
10.3	Obst- und Gemüseverarbeitung	a
		b	.	.	.	x
10.5	Milchverarbeitung	a	156 833	66 443	50 208	42,4
		b	+7,0	+5,7	+10,4	x
10.6	Mahl- und Schäl­müh­len, Herstellung von Stärke und Stärkeerzeugnissen	a	124 285	44 622	26 029	35,9
		b	+5,2	–3,2	+3,9	x
10.7	Herstellung von Back- und Teigwaren	a	410 759	41 554	29 415	10,1
		b	+5,8	+4,3	+5,5	x
10.8	Herstellung von sonstigen Nahrungsmitteln	a	752 790	219 620	152 251	29,2
		b	+7,4	+9,9	+3,6	x
11	Getränkeherstellung	a	290 150	20 890	9 787	7,2
		b	+20,2	+22,3	+24,7	x
12	Tabakverarbeitung	a
		b	.	.	.	x
13	Herstellung von Textilien	a	265 653	135 423	70 430	51,0
		b	+4,1	+8,1	+6,3	x
13.2	Weberei	a	58 164	31 977	21 384	55,0
		b	+1,7	+5,8	+7,5	x
13.3	Veredlung von Textilien und Bekleidung	a	21 593	8 453	5 369	39,1
		b	+23,9	.	.	x
13.9	Herstellung von sonstigen Textilwaren	a	182 974	.	41 705	.
		b	+3,1	.	+6,7	x
14	Herstellung von Bekleidung	a	88 968	29 438	21 559	33,1
		b	+63,2	+98,7	+168,9	x
15	Herstellung von Leder, Lederwaren und Schuhen	a	46 872	15 044	9 892	32,1
		b	.	.	.	x
16	Herstellung von Holz-, Flecht-, Korb- und Korkwaren (ohne Möbel)	a	332 474	92 887	54 209	27,9
		b	+13,1	+27,5	+16,3	x
17	Herstellung von Papier, Pappe und Waren daraus	a	741 188	305 249	203 509	41,2
		b	+22,2	+22,6	+17,6	x
17.1	Herstellung von Holz- und Zellstoff, Papier, Karton und Pappe	a	309 424	166 806	104 958	53,9
		b	+31,3	+28,4	+27,3	x
17.2	Herstellung von Waren aus Papier, Karton und Pappe	a	431 763	138 443	98 552	32,1
		b	+16,5	+16,2	+8,8	x
18	Herstellung von Druckerzeugnissen; Vervielfältigung von bespielten Ton-, Bild- und Datenträgern	a	239 660	40 451	21 551	16,9
		b	+0,8	+23,3	–4,3	x

Noch: 5. Umsatz in Nordrhein-Westfalen nach Wirtschaftszweigen

Systematik-Nr.	Wirtschaftszweig a = November 2021 b = Veränderung gegenüber gleichem Vorjahreszeitraum in %	Gesamtumsatz	Auslandsumsatz		Anteil Auslandsumsatz am Gesamtumsatz (Exportquote)	
			insgesamt	darunter Eurozone		
			1 000 EUR			%
19	Kokerei und Mineralölverarbeitung	a
		b	.	.	.	x
20	Herstellung von chemischen Erzeugnissen	a	4 180 305	2 463 815	1 213 429	58,9
		b	+26,2	+25,9	+22,1	x
20.1	Herstellung von chemischen Grundstoffen, Düngemitteln und Stickstoffverbindungen, Kunststoffen in Primärformen und synthetischem Kautschuk in Primärformen	a	2 761 895	1 680 098	862 827	60,8
		b	+37,7	+33,9	+31,0	x
20.3	Herstellung von Anstrichmitteln, Druckfarben und Kittlen	a	276 862	138 918	87 353	50,2
		b	+2,7	+4,1	+2,8	x
20.4	Herstellung von Seifen, Wasch-, Reinigungs- und Kör- perpflegemitteln sowie von Duftstoffen	a	461 534	194 883	122 061	42,2
		b	+10,7	+12,8	+9,3	x
20.5	Herstellung von sonstigen chemischen Erzeugnissen	a	496 878	296 875	126 974	59,7
		b	+7,2	+10,2	+3,5	x
21	Herstellung von pharmazeutischen Erzeugnissen	a	548 596	393 614	95 017	71,7
		b	+12,2	+6,1	+18,6	x
22	Herstellung von Gummi- und Kunststoffwaren	a	1 310 592	540 569	327 035	41,2
		b	+5,3	+3,5	+4,9	x
22.1	Herstellung von Gummiwaren	a	161 002	80 807	40 090	50,2
		b	-15,3	-23,8	-10,9	x
22.2	Herstellung von Kunststoffwaren	a	1 149 590	459 761	286 945	40,0
		b	+9,0	+10,4	+7,6	x
23	Herstellung von Glas und Glaswaren, Keramik, Verarbeitung von Steinen und Erden	a	565 093	195 639	104 840	34,6
		b	+7,9	+4,7	-2,1	x
23.1	Herstellung von Glas und Glaswaren	a	172 184	77 289	51 700	44,9
		b	-2,8	-9,0	-1,0	x
23.5	Herstellung von Zement, Kalk und gebranntem Gips	a	93 725	19 003	16 786	20,3
		b	+7,7	+14,0	+14,0	x
23.6	Herstellung von Erzeugnissen aus Beton, Zement und Gips	a	124 793	14 079	9 432	11,3
		b	+26,7	+23,8	+29,3	x
23.9	Herstellung von Schleifkörpern und Schleifmitteln auf Unterlage sowie sonstigen Erzeugnissen aus nichtmetallischen Mineralien a. n. g.	a	86 388	41 220	14 930	47,7
		b	+16,1	+25,8	-17,6	x
24	Metallerzeugung und -bearbeitung	a	3 650 576	1 509 121	882 536	41,3
		b	+29,8	+35,6	+36,7	x
24.2	Herstellung von Stahlrohren, Rohrform-, Rohrver- schluss- und Rohrverbindungsstücken aus Stahl	a	347 261	200 946	134 282	57,9
		b	+14,1	+3,5	+52,2	x
24.3	Sonstige erste Bearbeitung von Eisen und Stahl	a	556 434	243 723	152 505	43,8
		b	+36,2	+47,7	+56,2	x
24.4	Erzeugung und erste Bearbeitung von NE-Metallen	a	975 772	421 238	237 344	43,2
		b	+34,2	+42,7	+20,9	x
24.5	Gießereien	a	361 438	148 696	68 952	41,1
		b	+10,9	+7,8	-21,1	x
25	Herstellung von Metallerzeugnissen	a	2 552 614	953 910	543 770	37,4
		b	+7,3	+5,2	-2,2	x
25.1	Stahl- und Leichtmetallbau	a	432 720	103 353	66 769	23,9
		b	+13,0	+15,5	+4,5	x
25.5	Herstellung von Schmiede-, Press-, Zieh- und Stanzteilen, gewalzten Ringen und pulvermetallur- gischen Erzeugnissen	a	584 131	220 486	135 745	37,7
		b	+3,4	-4,5	-10,9	x
25.6	Oberflächenveredlung und Wärmebehandlung; Mechanik a. n. g.	a	267 036	57 139	34 271	21,4
		b	+9,5	+17,6	+19,4	x
25.7	Herstellung von Schneidwaren, Werkzeugen, Schlössern und Beschlägen aus unedlen Metallen	a	646 375	318 860	165 452	49,3
		b	+6,2	+11,2	+2,8	x
25.9	Herstellung von sonstigen Metallwaren	a	518 937	217 256	120 292	41,9
		b	+3,2	-1,8	-11,2	x

Noch: 5. Umsatz in Nordrhein-Westfalen nach Wirtschaftszweigen

Systematik-Nr.	Wirtschaftszweig a = November 2021 b = Veränderung gegenüber gleichem Vorjahreszeitraum in %		Gesamtumsatz	Auslandsumsatz		Anteil Auslandsumsatz am Gesamtumsatz (Exportquote)
				insgesamt	darunter Eurozone	
				1 000 EUR		
26	Herstellung von Datenverarbeitungsgeräten, elektronischen und optischen Erzeugnissen	a	881 131	515 643	183 141	58,5
		b	-13,3	-19,3	-9,4	x
26.3	Herstellung von Geräten und Einrichtungen der Telekommunikationstechnik	a	80 388	28 413	19 861	35,3
		b	-33,0	-30,0	-28,0	x
26.5	Herstellung von Mess-, Kontroll-, Navigations- u. ä. Instrumenten und Vorrichtungen; Herstellung von Uhren	a	255 292	145 284	56 615	56,9
		b	-35,6	-49,3	-7,3	x
27	Herstellung von elektrischen Ausrüstungen	a	1 990 085	1 010 246	459 071	50,8
		b	+8,1	+7,9	+2,6	x
27.1	Herstellung von Elektromotoren, Generatoren, Transformatoren, Elektrizitätsverteilungs- und -schalteinrichtungen	a	513 151	242 741	103 895	47,3
		b	+13,9	+11,1	+4,9	x
27.3	Herstellung von Kabeln und elektrischem Installations- material	a	639 032	332 055	151 364	52,0
		b	+17,8	+22,0	+12,0	x
27.4	Herstellung von elektrischen Lampen und Leuchten	a	158 094	68 000	40 825	43,0
		b	-12,5	-5,4	-15,6	x
27.5	Herstellung von Haushaltsgeräten	a
		b	.	.	.	x
28	Maschinenbau	a	3 973 236	2 550 181	997 834	64,2
		b	+6,5	+11,6	+10,9	x
28.1	Herstellung von nicht wirtschaftszweigspezifischen Maschinen	a	1 299 204	748 917	296 660	57,6
		b	+2,1	+2,6	+5,4	x
28.4	Herstellung von Werkzeugmaschinen	a	340 416	266 717	76 959	78,4
		b	+47,2	+85,5	+84,7	x
28.9	Herstellung von Maschinen für sonstige bestimmte Wirtschaftszweige	a	989 098	699 493	184 739	70,7
		b	-9,6	-6,2	-24,9	x
29	Herstellung von Kraftwagen und Kraftwagenteilen	a	2 352 444	1 497 469	664 379	63,7
		b	-14,1	-12,2	-8,9	x
29.1	Herstellung von Kraftwagen und Kraftwagenmotoren	a	1 348 303	942 425	359 754	69,9
		b	-18,2	-15,6	.	x
29.2	Herstellung von Karosserien, Aufbauten und Anhängern	a	326 358	205 292	92 699	62,9
		b	+17,7	+24,6	.	x
29.3	Herstellung von Teilen und Zubehör für Kraftwagen	a	677 783	349 753	211 926	51,6
		b	-16,6	-17,4	-7,0	x
30	Sonstiger Fahrzeugbau	a	346 242	123 350	58 851	35,6
		b	+16,9	+6,8	+42,6	x
30.2	Schienenfahrzeugbau	a	270 195	86 383	36 221	32,0
		b	+21,8	-1,4	+59,9	x
31	Herstellung von Möbeln	a	727 682	256 849	196 082	35,3
		b	+4,3	+10,2	+8,3	x
32	Herstellung von sonstigen Waren	a	207 914	60 700	33 715	29,2
		b	-8,4	-3,0	-8,2	x
32.4	Herstellung von Spielwaren	a	57 851	11 040	.	19,1
		b	-23,0	.	.	x
32.5	Herstellung von medizinischen und zahnmedizinischen Apparaten und Materialien	a
		b	.	.	.	x
33	Reparatur und Installation von Maschinen und Ausrüstungen	a	518 495	95 154	37 468	18,4
		b	+6,5	+105,8	+22,6	x
33.1	Reparatur von Metallerzeugnissen, Maschinen und Ausrüstungen	a	277 544	53 225	19 735	19,2
		b	+5,8	+89,6	+5,6	x
33.2	Installation von Maschinen und Ausrüstungen a. n. g.	a	240 951	41 929	17 733	17,4
		b	+7,3	+130,7	+49,5	x
	Insgesamt	a	29 340 077	13 569 047	6 760 744	46,2
		b	+9,9	+10,3	+10,5	x

**6. Betriebe, Beschäftigte, geleistete Arbeitsstunden, Entgelte und Umsatz des Verarbeitenden Gewerbes
sowie des Bergbaus und der Gewinnung von Steinen und Erden nach Verwaltungsbezirken
Berichtsmonat November 2021**

Verwaltungsbezirk	Betriebe	Beschäftigte	Geleistete Arbeits- stunden	Entgelte	Gesamtumsatz	
					insgesamt	darunter Auslands- umsatz
	Anzahl		1 000	1 000 EUR		
Kreisfreie Städte						
Düsseldorf	73	28 040	3 316	199 046	899 139	499 467
Duisburg	49	28 618	3 502	139 788	955 013	314 555
Essen	63	11 657	1 538	70 514	324 432	151 577
Krefeld	56	16 749	2 214	107 914	855 093	489 131
Mönchengladbach	62	11 932	1 499	62 074	270 437	136 611
Mülheim a. d. Ruhr	34	9 097	1 105	51 212	147 011	77 326
Oberhausen	31	5 894	786	35 390	160 950	81 826
Remscheid	71	12 601	1 661	63 830	362 734	215 814
Solingen	61	9 685	1 268	44 650	182 814	92 159
Wuppertal	89	21 578	2 809	130 183	316 665	189 863
Kreise						
Kleve	79	11 329	1 513	51 671	333 911	182 572
Mettmann	181	33 069	4 386	193 409	893 982	477 457
Rhein-Kreis Neuss	76	23 481	3 059	162 246	906 557	525 685
Viersen	87	11 181	1 466	48 817	238 139	101 931
Wesel	86	16 205	2 106	83 777	498 098	251 779
Regierungsbezirk Düsseldorf	1 098	251 116	32 228	1 444 520	7 344 974	3 787 752
Kreisfreie Städte						
Bonn	28	6 019	779	35 767	99 200	57 485
Köln	122	42 018	5 233	297 792	1 990 587	1 069 334
Leverkusen	29	14 304	1 916	107 836	525 026	384 556
Kreise						
Städteregion Aachen	129	29 891	3 891	167 536	825 104	374 244
darunter kreisfreie Stadt Aachen	46	15 229	1 941	87 751	445 029	192 660
Düren	82	13 562	1 800	69 226	356 815	180 845
Rhein-Erft-Kreis	69	17 489	2 312	110 973	1 065 262	400 562
Euskirchen	44	7 996	976	40 091	166 928	51 874
Heinsberg	69	11 172	1 392	53 494	280 059	97 441
Oberbergischer Kreis	145	32 192	3 870	151 026	806 412	427 305
Rheinisch-Bergischer Kreis	59	11 352	1 500	56 232	202 633	107 820
Rhein-Sieg-Kreis	136	20 718	2 675	101 409	469 415	174 758
Regierungsbezirk Köln	912	206 713	26 342	1 191 383	6 787 442	3 326 225
Kreisfreie Städte						
Bottrop	18	3 481	484	18 312	58 523	26 978
Gelsenkirchen	34	6 958	904	39 468	279 139	86 731
Münster	38	8 977	1 217	46 928	174 530	81 629

**Noch: 6. Betriebe, Beschäftigte, geleistete Arbeitsstunden, Entgelte und Umsatz des Verarbeitenden Gewerbes
sowie des Bergbaus und der Gewinnung von Steinen und Erden nach Verwaltungsbezirken
Berichtsmonat November 2021**

Verwaltungsbezirk	Betriebe	Beschäftigte	Geleistete Arbeits- stunden	Entgelte	Gesamtumsatz	
					insgesamt	darunter Auslands- umsatz
	Anzahl		1 000	1 000 EUR		
Kreise						
Borken	206	34 961	4 711	159 007	706 062	260 797
Coesfeld	74	12 154	1 671	53 522	375 182	118 586
Recklinghausen	100	21 908	2 922	128 260	757 174	384 269
Steinfurt	172	33 249	4 536	152 429	801 075	344 779
Warendorf	104	28 269	3 456	145 861	562 312	250 861
Regierungsbezirk Münster	746	149 957	19 901	743 787	3 713 996	1 554 631
Kreisfreie Stadt						
Bielefeld	84	19 483	2 452	97 596	376 314	148 198
Kreise						
Gütersloh	203	62 598	8 194	305 000	1 695 067	686 572
Herford	145	26 108	3 568	116 190	642 851	251 167
Höxter	55	8 186	1 056	30 760	161 651	55 379
Lippe	119	27 443	3 527	137 447	668 312	348 788
Minden-Lübbecke	144	29 507	3 951	140 396	650 978	261 011
Paderborn	117	23 713	3 053	102 699	519 793	200 225
Regierungsbezirk Detmold	867	197 038	25 801	930 088	4 714 966	1 951 339
Kreisfreie Städte						
Bochum	66	12 536	1 643	60 469	351 259	134 766
Dortmund	80	17 987	2 338	98 576	444 442	228 623
Hagen	63	10 922	1 355	57 381	422 211	150 020
Hamm	41	8 052	1 022	37 986	224 531	75 432
Herne	22	4 333	546	24 812	106 545	55 863
Kreise						
Ennepe-Ruhr-Kreis	143	24 268	3 067	123 550	580 803	292 175
Hochsauerlandkreis	139	27 005	3 498	127 208	599 806	224 147
Märkischer Kreis	309	54 954	6 981	267 316	1 270 811	551 394
Olpe	121	22 502	2 788	103 691	562 717	209 243
Siegen-Wittgenstein	148	31 191	3 956	157 814	859 918	409 482
Soest	113	27 345	3 550	139 592	760 057	359 957
Unna	102	20 039	2 529	102 950	595 599	257 997
Regierungsbezirk Arnsberg	1 347	261 134	33 273	1 301 346	6 778 700	2 949 100
Land Nordrhein-Westfalen	4 970	1 065 958	137 545	5 611 123	29 340 077	13 569 047

7. Betriebe, Beschäftigte und Umsatz in Nordrhein-Westfalen nach fachlichen Betriebsteilen

Systematik-Nr.	Wirtschaftszweig a = November 2021 b = Veränderung gegenüber gleichem Vorjahreszeitraum in %		Betriebs- teile	Beschäftigte	Umsatz		
					insgesamt	darunter Auslandsumsatz	
						1 000 EUR	%
			Anzahl				
B	Bergbau und Gewinnung von Steinen und Erden	a	45	6 677	64 434	15 372	23,9
		b	+2,3	-7,5	+1,5	+32,3	x
05	Kohlenbergbau	a	7	4 015	.	.	.
		b	-	-12,4	.	.	x
06	Gewinnung von Erdöl und Erdgas	a	-	-	-	-	-
		b	-	-	-	-	-
07	Erzbergbau	a	1
		b	-	.	.	.	x
08	Gewinnung von Steinen und Erden, sonstiger Bergbau	a	36	.	34 582	8 999	26,0
		b	-	.	+12,3	.	x
09	Erbringung von Dienstleistungen für den Bergbau und für die Gewinnung von Steinen und Erden	a	1
		b	x	.	.	.	x
C	Verarbeitendes Gewerbe	a	7 309	1 020 769	25 231 903	11 439 982	45,3
		b	-2,9	-0,8	+10,0	+10,3	x
10	Herstellung von Nahrungs- und Futtermitteln	a	584	89 556	2 531 645	595 659	23,5
		b	-5,7	+0,5	+5,7	+12,3	x
10.1	Schlachten und Fleischverarbeitung	a	122	26 821	767 642	143 785	18,7
		b	-21,8	-3,0	-2,2	+9,7	x
10.3	Obst- und Gemüseverarbeitung	a	47	5 630	252 533	43 751	17,3
		b	+4,4	+1,9	+7,8	+24,5	x
10.5	Milchverarbeitung	a	24	3 231	121 424	43 730	36,0
		b	-	-0,6	+6,0	+7,1	x
10.6	Mahl- und Schälmaschinen, Herstellung von Stärke und Stärkeerzeugnissen	a	23	2 167	109 369	37 742	34,5
		b	-	+5,3	+29,5	.	x
10.7	Herstellung von Back- und Teigwaren	a	187	24 401	348 416	35 088	10,1
		b	-	+1,4	+6,3	-0,2	x
10.8	Herstellung von sonstigen Nahrungsmitteln	a	134	23 865	708 748	211 915	29,9
		b	-2,2	+3,8	+5,8	+8,9	x
11	Getränkeherstellung	a	78	8 091	296 135	29 500	10,0
		b	+2,6	+0,6	+17,6	+0,4	x
12	Tabakverarbeitung	a	3	623	23 068	9 340	40,5
		b	-	-1,4	+5,4	+16,1	x
13	Herstellung von Textilien	a	143	13 902	231 482	115 618	49,9
		b	-3,4	-4,5	-2,5	-4,9	x
13.2	Weberei	a	25	2 796	44 510	26 863	60,4
		b	-3,8	-7,8	-0,6	+1,1	x
13.3	Veredlung von Textilien und Bekleidung	a	17	1 589	24 183	9 556	39,5
		b	-5,6	+16,0	+36,7	+38,0	x
13.9	Herstellung von sonstigen Textilwaren	a	94	9 229	159 116	76 842	48,3
		b	-2,1	-6,4	-6,8	-10,1	x
14	Herstellung von Bekleidung	a	30	4 004	81 470	27 061	33,2
		b	+11,1	-2,9	+59,2	+88,9	x
15	Herstellung von Leder, Lederwaren und Schuhen	a	14	1 837	44 164	14 267	32,3
		b	-6,7	-0,1	+14,6	+19,1	x
16	Herstellung von Holz-, Flecht-, Korb- und Korkwaren (ohne Möbel)	a	103	12 641	311 255	86 843	27,9
		b	-1,0	+2,2	+14,3	+26,4	x
17	Herstellung von Papier, Pappe und Waren daraus	a	160	24 359	701 144	286 779	40,9
		b	-3,0	-2,2	+24,0	+25,1	x
17.1	Herstellung von Holz- und Zellstoff, Papier, Karton und Pappe	a	40	6 238	288 310	161 348	56,0
		b	-9,1	-5,2	+35,6	+32,1	x
17.2	Herstellung von Waren aus Papier, Karton und Pappe	a	120	18 121	412 834	125 431	30,4
		b	-0,8	-1,1	+17,1	+17,2	x
18	Herstellung von Druckerzeugnissen; Vervielfältigung von bespielten Ton-, Bild- und Datenträgern	a	136	14 461	244 546	42 393	17,3
		b	-12,3	-2,1	+4,2	+30,2	x

Noch: 7. Betriebe, Beschäftigte und Umsatz in Nordrhein-Westfalen nach fachlichen Betriebsteilen

Systematik-Nr.	Wirtschaftszweig a = November 2021 b = Veränderung gegenüber gleichem Vorjahreszeitraum in %	Betriebs- teile	Beschäftigte	Umsatz			
				insgesamt	darunter Auslandsumsatz		
					1 000 EUR	%	
Anzahl			1 000 EUR		%		
19	Kokerei und Mineralölverarbeitung	a	27	5 552	626 287	81 794	13,1
		b	+3,8	-1,9	+47,2	+23,6	x
20	Herstellung von chemischen Erzeugnissen	a	569	93 014	3 702 881	2 143 529	57,9
		b	-	+4,4	+28,7	+25,3	x
20.1	Herstellung von chemischen Grundstoffen, Düngemitteln und Stickstoffverbindungen, Kunststoffen in Primärformen und synthetischem Kautschuk in Primärformen	a	268	52 634	2 567 044	1 520 602	59,2
		b	+2,7	+6,1	+39,4	+32,5	x
20.3	Herstellung von Anstrichmitteln, Druckfarben und Kittlen	a	59	8 641	239 534	114 057	47,6
		b	-	+5,8	+6,8	+7,7	x
20.4	Herstellung von Seifen, Wasch-, Reinigungs- und Körper- pflegemitteln sowie von Duftstoffen	a	90	12 607	325 074	149 897	46,1
		b	-4,3	+1,9	+4,8	+5,5	x
20.5	Herstellung von sonstigen chemischen Erzeugnissen	a	133	15 909	505 886	305 307	60,4
		b	-	+1,7	+17,4	+19,1	x
21	Herstellung von pharmazeutischen Erzeugnissen	a	63	12 709	445 479	328 505	73,7
		b	+3,3	-1,2	-14,9	-18,7	x
22	Herstellung von Gummi- und Kunststoffwaren	a	552	65 075	1 166 688	494 615	42,4
		b	-5,3	-0,7	+3,7	+0,4	x
22.1	Herstellung von Gummiwaren	a	52	8 659	135 839	67 381	49,6
		b	-3,7	+0,4	-17,8	-29,7	x
22.2	Herstellung von Kunststoffwaren	a	500	56 416	1 030 848	427 234	41,4
		b	-5,5	-0,9	+7,3	+7,6	x
23	Herstellung von Glas und Glaswaren, Keramik, Verarbeitung von Steinen und Erden	a	205	24 417	493 173	166 935	33,8
		b	-4,2	-1,0	+7,2	+6,2	x
23.1	Herstellung von Glas und Glaswaren	a	57	9 619	165 251	76 966	46,6
		b	-6,6	-1,6	+4,6	+6,5	x
23.5	Herstellung von Zement, Kalk und gebranntem Gips	a	21	2 013	81 476	17 948	22,0
		b	+5,0	+1,4	+12,2	+14,0	x
23.6	Herstellung von Erzeugnissen aus Beton, Zement und Gips	a	60	5 365	116 459	14 284	12,3
		b	-	+4,3	+16,6	+22,1	x
23.9	Herstellung von Schleifkörpern und Schleifmitteln auf Unterlage sowie sonstigen Erzeugnissen aus nichtmetallischen Mineralien a. n. g.	a	30	3 309	58 166	24 363	41,9
		b	-11,8	-8,7	-3,4	-8,3	x
24	Metallerzeugung und -bearbeitung	a	402	92 544	3 234 931	1 330 228	41,1
		b	-2,0	-3,1	+28,2	+32,9	x
24.2	Herstellung von Stahlrohren, Rohrform-, Rohrver- schluss- und Rohrverbindungsstücken aus Stahl	a	50	12 969	312 125	176 319	56,5
		b	-	-5,2	+14,4	+1,9	x
24.3	Sonstige erste Bearbeitung von Eisen und Stahl	a	102	11 906	538 061	239 775	44,6
		b	-2,9	-1,2	+36,0	+47,4	x
24.4	Erzeugung und erste Bearbeitung von NE-Metallen	a	93	18 798	872 275	358 019	41,0
		b	+1,1	+1,2	+33,5	+41,1	x
24.5	Gießereien	a	113	18 295	296 942	123 104	41,5
		b	-3,4	-3,6	+10,1	+9,0	x
25	Herstellung von Metallerzeugnissen	a	1 250	135 527	2 317 942	857 725	37,0
		b	-3,2	-0,6	+7,0	+4,3	x
25.1	Stahl- und Leichtmetallbau	a	213	19 347	377 188	90 948	24,1
		b	+1,9	+0,5	+14,0	+17,4	x
25.5	Herstellung von Schmiede-, Press-, Zieh- und Stanzteilen, gewalzten Ringen und pulvermetallur- gischen Erzeugnissen	a	190	29 941	514 954	186 308	36,2
		b	-1,0	+4,9	+1,7	-7,8	x
25.6	Oberflächenveredlung und Wärmebehandlung; Mechanik a. n. g.	a	263	21 626	282 247	63 905	22,6
		b	-7,1	-2,4	+9,7	+18,1	x
25.7	Herstellung von Schneidwaren, Werkzeugen, Schlössern und Beschlägen aus unedlen Metallen	a	262	33 126	556 931	276 732	49,7
		b	-4,7	-1,8	+5,8	+9,6	x
25.9	Herstellung von sonstigen Metallwaren	a	268	27 771	505 628	212 489	42,0
		b	-4,3	-4,1	+5,4	-0,4	x

Noch: 7. Betriebe, Beschäftigte und Umsatz in Nordrhein-Westfalen nach fachlichen Betriebsteilen

Systematik-Nr.	Wirtschaftszweig a = November 2021 b = Veränderung gegenüber gleichem Vorjahreszeitraum in %		Betriebs- teile	Beschäftigte	Umsatz		
					insgesamt	darunter Auslandsumsatz	
						1 000 EUR	%
			Anzahl				
26	Herstellung von Datenverarbeitungsgeräten, elektronischen und optischen Erzeugnissen	a	234	32 184	764 073	472 640	61,9
		b	+1,3	-0,6	-5,1	-9,5	x
26.3	Herstellung von Geräten und Einrichtungen der Telekommunikationstechnik	a	28	3 783	92 174	37 495	40,7
		b	+3,7	-0,7	-2,8	+13,9	x
26.5	Herstellung von Mess-, Kontroll-, Navigations- u. ä. Instru- menten und Vorrichtungen; Herstellung von Uhren	a	124	14 513	240 392	140 671	58,5
		b	-0,8	-1,0	-25,1	-38,0	x
27	Herstellung von elektrischen Ausrüstungen	a	410	75 559	1 443 393	706 857	49,0
		b	-3,3	-	+8,1	+6,9	x
27.1	Herstellung von Elektromotoren, Generatoren, Transformatoren, Elektrizitätsverteilungs- und -schalteinrichtungen	a	146	20 165	408 423	182 890	44,8
		b	-5,2	-0,5	+14,2	+15,9	x
27.3	Herstellung von Kabeln und elektrischem Installations- material	a	88	25 973	448 888	225 875	50,3
		b	-3,3	+1,0	+16,0	+15,0	x
27.4	Herstellung von elektrischen Lampen und Leuchten	a	47	7 989	153 328	72 641	47,4
		b	-6,0	-6,4	-9,4	-6,4	x
27.5	Herstellung von Haushaltsgeräten	a	29	11 582	247 855	140 572	56,7
		b	-	+5,9	-7,0	-9,6	x
28	Maschinenbau	a	1 123	162 906	3 517 974	2 275 133	64,7
		b	-3,1	-1,8	+6,8	+13,4	x
28.1	Herstellung von nicht wirtschaftszweigspezifischen Maschinen	a	276	54 344	1 117 061	630 712	56,5
		b	-2,8	-0,8	+2,5	+3,9	x
28.4	Herstellung von Werkzeugmaschinen	a	100	13 265	325 111	258 046	79,4
		b	-4,8	-6,0	+33,3	+67,2	x
28.9	Herstellung von Maschinen für sonstige bestimmte Wirt- schaftszweige	a	373	43 985	929 889	669 316	72,0
		b	-3,4	-2,3	-7,8	-3,1	x
29	Herstellung von Kraftwagen und Kraftwagenteilen	a	202	68 071	1 355 536	838 974	61,9
		b	-2,9	-3,2	-18,0	-15,1	x
29.1	Herstellung von Kraftwagen und Kraftwagenmotoren	a	9	19 889	.	.	.
		b	-	-1,2	.	.	x
29.2	Herstellung von Karosserien, Aufbauten und Anhängern	a	43	9 544	.	.	.
		b	-	+4,9	.	.	x
29.3	Herstellung von Teilen und Zubehör für Kraftwagen	a	150	38 638	637 960	328 342	51,5
		b	-3,8	-6,0	-18,8	-19,8	x
30	Sonstiger Fahrzeugbau	a	43	8 607	342 831	120 817	35,2
		b	-10,4	-1,5	+15,0	+2,5	x
30.2	Schienenfahrzeugbau	a	16	5 794	266 870	83 140	31,2
		b	-5,9	+3,8	+19,1	-7,5	x
31	Herstellung von Möbeln	a	187	26 506	661 899	239 977	36,3
		b	-2,6	+0,4	+3,6	+10,8	x
32	Herstellung von sonstigen Waren	a	94	9 992	153 677	50 904	33,1
		b	-5,1	-2,6	-9,5	+4,4	x
32.4	Herstellung von Spielwaren	a	6	1 262	32 963	8 179	24,8
		b	-	-9,3	-27,6	+0,2	x
32.5	Herstellung von medizinischen und zahnmedizinischen Apparaten und Materialien	a	60	6 857	90 375	34 021	37,6
		b	-6,3	-3,0	-6,9	+4,9	x
33	Reparatur und Installation von Maschinen und Ausrüstungen	a	697	38 632	540 231	123 889	22,9
		b	-0,4	-2,0	-4,9	+10,2	x
33.1	Reparatur von Metallerzeugnissen, Maschinen und Ausrüstungen	a	468	24 185	301 750	70 389	23,3
		b	+1,1	+2,2	+2,5	+16,3	x
33.2	Installation von Maschinen und Ausrüstungen a. n. g.	a	229	14 447	238 480	53 500	22,4
		b	-3,4	-8,2	-12,8	+3,1	x
	Insgesamt	a	7 354	1 027 446	25 296 337	11 455 354	45,3
		b	-2,9	-0,8	+10,0	+10,3	x

Veröffentlichungen zur Entwicklung und Struktur im Verarbeitenden Gewerbe sowie im Bergbau und bei der Gewinnung von Steinen und Erden

Betriebsergebnisse

– monatlich

Inhalt: Betriebe, Beschäftigte, Arbeitsstunden, Entgelte und Umsätze in Nordrhein-Westfalen nach Wirtschaftszweigen und nach Regierungsbezirken sowie kreisfreien Städten und Kreisen insgesamt; aktuellste Produktions- und Auftragseingangsindizes nach Wirtschaftszweigen in Nordrhein-Westfalen. Betriebe, Beschäftigte und Umsatz in Nordrhein-Westfalen nach fachlichen Betriebsteilen.

Artikelnummer: E133

– jährlich

Inhalt: Betriebe, Beschäftigte, Arbeitsstunden, Entgelte und Umsätze in Nordrhein-Westfalen nach Wirtschaftszweigen und nach Regierungsbezirken sowie kreisfreien Städten und Kreisen. Betriebe, Beschäftigte, Entgelte und Umsatz in Nordrhein-Westfalen nach Wirtschaftszweigen und Größenklassen.

Artikelnummer: E123

Produktion

Inhalt: Zum Absatz bestimmte Produktion, nach Güterabteilungen und Güterklassen.

Artikelnummer: E153

Unternehmens- und Betriebsergebnisse – Investitionen

– jährlich

Inhalt: Unternehmen, Beschäftigte und Umsatz, Investitionen der Unternehmen nach Wirtschaftszweigen und Unternehmens- bzw. Betriebsgrößenklassen; Investitionen der Betriebe nach Wirtschaftszweigen, Betriebs- und Umsatzgrößenklassen. Jährliche Ergebnisse für Gemeinden.

Artikelnummer: E163

Weitere Auskünfte zu diesen Veröffentlichungen erteilt Ihnen gerne der statistische Auskunftsdienst unter der Telefon-Nr. 0211 9449-2495 oder per E-Mail unter statistik-info@it.nrw.de.