



und Erden. . .	2	x	.	.	1200	Tabakerzeugnisse (ohne Abfälle)	5	x
rdgas-	-	-	-	-	1299	Veredlung von Erzeugnissen dieser Güter-	-	-
ergbau	2	x	.	.	13	Textilien	237	x
und Erden. . .	92	x	4 232 700	32	1310	Textile Spinnstoffe und Garne.	kg	10 17 099 206
	22	x	196 962	7	1320	Gewebe.	kg	43 69 407 753
	157	x	4 410 627	31	1330	Textilveredlung.	48	x
	10	x	9 609 047	5	1391	Gewirke und Gestricke.	12	x
erzeugnisse .	6	x	148 319	14	1392	Konfektionierte Textilwaren (ohne Bekleidung)	70	x
oren,	12	x	495 480	26	1393	Teppiche und textile Fußbodenbeläge,	kg	14 36 845 082
. g.	42	x	1 211 722	36	1394	auch konfektionierte	kg	4 3 029 310
	11	.	2 885 581	30	1395	Vliesstoffe (auch getränkt, bestrichen, überzogen	kg	12 49 308 780
	4	.	97 467	16	1396	oder mit Lagen versehen) und Erzeugnisse	65	x
peiseeis)	27	x	1 342 737	8	1399	daraus (ohne Bekleidung).	5	x
	4	x	85 542 600	10	14	Technische Textilien	49	x
	26	x	577 201	19	1411	Sonstige Textilwaren, a. n. g.	-	-
	13	x	460 971	42	1412	Bekleidung	11	1 075 085
	508	x	3 186 592	26	1413	Bekleidung aus Leder oder rekonstituiertem	19	5 795 500
	55	.	.	.	1414	Leder (einschl. Mänteln) (ohne Bekleidungs-	11	x
	2	.	.	.	1419	zubehör, Schuhe und Kopfbedeckungen)	12	x
	7	.	.	30	1420	Arbeits- und Berufsbekleidung	-	-
	41	.	605 557 331	26	1431	Sonstige Oberbekleidung (ohne Arbeits-	4	x
	11	.	124 048 886	17	1439	und Berufsbekleidung).	4	.
	24	x	474 688	18	1499	Wäsche.	2	x
	24	x	465 843	.	15	Bekleidung und Bekleidungszubehör, a. n. g.	33	x
ereitungen,	2	.	.	17	1511	Pelzwaren	4	x
n oder zum	61	x	786 590	12	1512	Strumpfwaren.	16	x
inem Inhalt	29	x	453 031	.	1520	Bekleidung a. n. g., aus Gewirken oder Gestricken	13	x
	26	.	.	.	1599	Veredlung von Erzeugnissen dieser Güterab-	-	-
ereitet	teilung (ohne Bekleidung aus textilen Stoffen)	-	-
Güter-	Leder und Lederwaren	-	-
	Leder und Lederfaserstoff; zugerichtete	-	-
	und gefärbte Felle	-	-
	Lederwaren (ohne Lederbekleidung und Schuhe)	-	-
	Schuhe	-	-
	Veredlung von Erzeugnissen dieser Güter-	-	-
	abteilung	-	-

Statistische Berichte

Verarbeitendes Gewerbe sowie Bergbau und Gewinnung von Steinen und Erden in Nordrhein-Westfalen

Oktober 2021



Verarbeitendes Gewerbe sowie Bergbau und Gewinnung von Steinen und Erden in Nordrhein-Westfalen

Oktober 2021

**Artikel-Nr. E133 2021 10
(Kennziffer E I – m 10/21)**

Herausgegeben von
Information und Technik Nordrhein-Westfalen, Statistisches Landesamt
Mauerstraße 51, 40476 Düsseldorf • Postfach 10 11 05, 40002 Düsseldorf
Telefon +49211 9449-01 • Telefax +49211 9449-8000
Internet: <http://www.it.nrw>
E-Mail: poststelle@it.nrw.de

Erschienen im Januar 2022

Alle Statistischen Berichte finden Sie als PDF-Datei zum kostenlosen
Download in unserer Internet-Rubrik Aktuell / Publikationen.
© Information und Technik NRW, Düsseldorf, 2022
Auszugsweise Vervielfältigung und Verbreitung mit Quellenangabe gestattet.

Inhalt

	Seite
Vorbemerkungen	4
Erläuterungen	4
Methodische Hinweise	5
Definitionen	5
Systematiken	6
Veröffentlichungen	6
Klassifikation der Wirtschaftszweige	8
 Tabellenteil	
1. Übersicht über die wirtschaftliche Entwicklung in Nordrhein-Westfalen 2009 – 2021	18
Grafiken <i>Auftragseingangindex</i>	19
2. Auftragseingangindex im Verarbeitenden Gewerbe in Nordrhein-Westfalen	22
Grafiken <i>Produktionsindex</i>	28
3. Produktionsindex im Verarbeitenden Gewerbe sowie Bergbau und Gewinnung von Steinen und Erden in Nordrhein-Westfalen	31
4. Betriebe, Beschäftigte, geleistete Arbeitsstunden, Entgelte und Umsatz in Nordrhein-Westfalen nach Wirtschaftszweigen	32
5. Umsatz in Nordrhein-Westfalen nach Wirtschaftszweigen	35
6. Betriebe, Beschäftigte, geleistete Arbeitsstunden, Entgelte und Umsatz des Verarbeitenden Gewerbes sowie des Bergbaus und der Gewinnung von Steinen und Erden nach kreisfreien Städten und Kreisen	38
7. Betriebe, Beschäftigte und Umsatz in Nordrhein-Westfalen nach fachlichen Betriebsteilen	40

Vorbemerkungen

Mit Beginn des Berichtsmonats Januar 2009 wurde die Klassifikation der Wirtschaftszweige, Ausgabe 2003 (WZ 2003) durch die Klassifikation der Wirtschaftszweige, Ausgabe 2008 (WZ 2008) abgelöst. Die WZ 2008 ist das Ergebnis einer generellen Aktualisierung der Klassifikation der Wirtschaftszweige, Ausgabe 2003. Sie basiert auf der statistischen Systematik der Wirtschaftszweige in der Europäischen Gemeinschaft (NACE Rev. 2), die mit der Verordnung (EG) Nr. 1893/2006 des Europäischen Parlaments und des Rates vom 20. Dezember 2006 (ABl. EG Nr. L 393 S. 1) veröffentlicht wurde, und ihrerseits auf der Internationalen Systematik der Wirtschaftszweige (ISIC Rev. 4) der Vereinten Nationen aufbaut.

Die Klassifikation der Wirtschaftszweige, Ausgabe 2008 ist gleichzeitig maßgebend für die Abgrenzung des Wirtschaftssektors Verarbeitendes Gewerbe sowie Bergbau und Gewinnung von Steinen und Erden und hat damit Auswirkungen auf die Zusammensetzung der Berichtskreise der Statistiken dieses Bereichs.

Das Verarbeitende Gewerbe wird dabei nicht nur intern neu gegliedert, sondern es wird auch insgesamt neu abgegrenzt. So werden einige Tätigkeiten, die bisher dem Verarbeitenden Gewerbe zugeordnet waren, künftig aus den Erhebungen in diesen Bereichen herausfallen, andere Tätigkeiten dagegen werden neu aufgenommen. Die Neuzuordnungen des „Verlagswesens“ und des „Recyclings“ in Bereiche außerhalb des Verarbeitenden Gewerbes sind dabei besonders gravierend. Ebenfalls von großer Bedeutung ist die Trennung zwischen der „Herstellung“ von Investitionsgütern und deren „Reparatur und Installation“. Zu diesem Zweck wurde eine separate Abteilung innerhalb des Verarbeitenden Gewerbes „Reparatur und Installation von Maschinen und Ausrüstungen“ gebildet. Daneben gibt es eine Reihe von Änderungen im Detail der Klassifikation wie z. B. die Schaffung eigener Abteilungen für die „Getränkeherstellung“ und die „Herstellung von pharmazeutischen Erzeugnissen“ (siehe Klassifikation der Wirtschaftszweige Ausgabe 2008 (WZ 2008) S. 8 ff.).

Darüber hinaus wurden zwei methodische Änderungen bei der Klassifizierung vorgenommen. Zum Einen ändert sich die Zuordnung der sogenannten **Converter**. Dabei handelt es sich um Betriebe oder Unternehmen ohne eigene Warenproduktion, die fremd bezogene Waren im eigenen Namen verkaufen und zusätzlich die gewerblichen Schutzrechte an den Produkten besitzen. Diese Converter wurden bislang so klassifiziert, als hätten sie die Waren selbst hergestellt. Nach der WZ 2008 werden diese Einheiten nun nicht mehr als Hersteller von Waren behandelt. Sie gehören künftig i. d. R. zum Handel. Lohnauftraggeber (also Einheiten, die einem Dritten das wesentliche Inputmaterial unentgeltlich zur Bearbeitung bereitstellen) werden dagegen weiterhin wie Hersteller klassifiziert.

Zum Anderen erfolgt in Fällen **vertikaler Integration**, bei der verschiedene Produktionsstufen nacheinander von derselben Einheit ausgeführt werden und der aus einem Produktionsprozess hervorgegangene Output als Input für die nächste Stufe dient, die Klassifizierung entsprechend der Produktionsstufe,

die den größten Beitrag zur Wertschöpfung der Einheit leistet (und nicht mehr wie bisher nach dem Output der letzten Produktionsstufe).

Erläuterungen

Ziel der Statistik

Die monatlichen Erhebungen des Verarbeitenden Gewerbes sowie des Bergbaus und der Gewinnung von Steinen und Erden stellen kurzfristig Daten über die konjunkturelle Entwicklung dieses Wirtschaftsbereichs in wirtschaftssystematischer und regionaler Gliederung zur Verfügung. Die Ergebnisse der Statistiken sind wichtiges Material für die Arbeiten der gesetzgebenden Körperschaften, der Bundes- und Landesregierungen, der Verbände, Kammern sowie sonstigen Institutionen und bilden eine unentbehrliche Grundlage für zahlreiche wirtschaftspolitische Entscheidungen.

Rechtsgrundlage

Rechtsgrundlage für die Erhebungen im Verarbeitenden Gewerbe sowie im Bergbau und in der Gewinnung von Steinen und Erden ist das Gesetz über die Statistik im Produzierenden Gewerbe (ProdGewStatG) in der Fassung der Bekanntmachung vom 21. März 2002 (BGBl. I S. 1181), zuletzt geändert durch Artikel 271 der Verordnung vom 31. August 2015 (BGBl. I S. 1474) in Verbindung mit dem Gesetz über die Statistik für Bundeszwecke (Bundesstatistikgesetz – BStatG) vom 22. Januar 1987 (BGBl. I S. 462, 565) in der Fassung der Bekanntmachung vom 20. Oktober 2016 (BGBl. I S. 2394).

Berichtskreis

Monatsbericht für Betriebe des Verarbeitenden Gewerbes sowie des Bergbaus und der Gewinnung von Steinen und Erden

Der Berichtskreis des Monatsberichtes umfasst seit Januar 2007 alle Betriebe des Wirtschaftsbereichs Verarbeitendes Gewerbe sowie Bergbau und Gewinnung von Steinen und Erden mit mindestens 50 tätigen Personen, unabhängig davon, ob diese Betriebe zu Unternehmen dieses Wirtschaftsbereichs gehören, oder zu Unternehmen, deren wirtschaftlicher Schwerpunkt außerhalb des Produzierenden Gewerbes liegt.

Am 1. Januar 2007 trat Artikel 10 des Ersten Gesetzes zum Abbau bürokratischer Hemmnisse insbesondere in der mittelständischen Wirtschaft vom 22. August 2006 (BGBl. I S. 1970) in Kraft, durch den das Gesetz über die Statistik im Produzierenden Gewerbe geändert wurde. Wurden in der Vergangenheit beim Monatsbericht im Verarbeitenden Gewerbe alle Betriebe von Unternehmen mit 20 und mehr tätigen Personen

befragt, so sind ab dem Berichtsmonat Januar 2007 nur noch Betriebe mit 50 und mehr tätigen Personen einbezogen. Mit dieser Maßnahme wird eine deutliche Entlastung insbesondere der kleinen und mittleren Unternehmen von statistischen Auskunftspflichten erreicht. Die unterhalb dieser neuen Abschneidegrenze liegenden Betriebe werden ab dem Berichtsjahr 2007 nur noch im neu eingeführten Jahresbericht für Betriebe im Verarbeitenden Gewerbe nach den tätigen Personen, den Entgelten (Lohn- und Gehaltssummen) sowie dem Umsatz befragt. Dieser Bericht stellt sicher, dass die für regionale Strukturuntersuchungen notwendigen Informationen im bisherigen Umfang und in bisheriger Qualität zumindest jährlich zur Verfügung stehen.

Methodische Hinweise

Die Merkmale „Umsatz“ und „Beschäftigte“ werden nach fachlichen Betriebsteilen erhoben und sowohl für Betriebe als auch für fachliche Betriebsteile aufbereitet. Die beiden übrigen Merkmale „Arbeitsstunden“ und „Bruttoentgelte“ werden nur für den gesamten Betrieb (einschl. der sonstigen Betriebsteile) erhoben. Das Merkmal „Auftragseingang“ wird nur für ausgewählte Wirtschaftszweige nach fachlichen Betriebsteilen erhoben. Es dient ausschließlich zur Berechnung der Auftragseingangsindizes. Hinsichtlich der Darstellung der Ergebnisse wird bei den Merkmalen Beschäftigte und Umsätze zwischen einem Nachweis nach fachlichen Betriebsteilen und nach Betrieben unterschieden. Beim Nachweis nach Betrieben werden alle Angaben eines kombinierten Betriebes (örtliche Einheit mit Betriebsteilen in mehreren Wirtschaftszweigen der WZ 2008) unter dem Wirtschaftszweig nachgewiesen, bei dem der Schwerpunkt der wirtschaftlichen Tätigkeit des Betriebes liegt.

Mit dem Berichtsmonat Januar 2018 wird die Berechnung des Auftragseingangsindex, auf das Basisjahr 2015 umgestellt und des Produktionsindex mit dem September 2018. Für Vergleichszwecke wurden frühere Ergebnisse auf die neue Basis umgerechnet. Hier publizierte Ergebnisse sind daher mit früheren Veröffentlichungen nur bedingt vergleichbar.

Definitionen

Betrieb

Ein Betrieb ist ein an einem Standort gelegenes Unternehmen oder ein Teil eines Unternehmens (z. B. Werk, Fabrikationsstätte), wenn an diesem Ort oder von diesem Ort aus Wirtschaftstätigkeiten ausgeübt werden, für die i. d. R. eine oder mehrere Personen im Auftrag desselben Unternehmens arbeiten.

Ein Unternehmen ist die kleinste rechtlich selbstständige Einheit, die aus handels- oder steuerrechtlichen Gründen Bücher führt.

Beschäftigte

Alle Personen, die am Ende des Monats in einem arbeitsrechtlichen Verhältnis zum Betrieb stehen (einschl. Heim-, Saison- und Aushilfsarbeiter/-innen sowie Teilzeitbeschäftigte unabhängig von der Anzahl der im Berichtsmonat geleisteten Stunden), tätige (Mit)inhaberinnen und -inhaber sowie unbezahlt mithelfende Familienangehörige, soweit sie mindestens ein Drittel der üblichen Arbeitszeit im Betrieb tätig sind.

Aufgrund der Organisationsreform in der gesetzlichen Rentenversicherung ist ab dem Jahr 2005 die Unterscheidung zwischen Arbeiter/-innen und Angestellten aufgehoben. Aus diesem Grunde werden ab Januar 2006 die Angaben zu Arbeiter/-innen und Löhnen nicht mehr separat erhoben. In den Ergebnissen dargestellt werden nur noch die Beschäftigten insgesamt sowie die Entgelte (früher: Bruttolohn und -gehaltssumme).

Geleistete Arbeitsstunden

Alle tatsächlich geleisteten (nicht die bezahlten) Stunden aller tätigen Personen.

Entgelte

Summe der Bruttobezüge ohne Arbeitgeberanteile zur Sozialversicherung, jedoch einschließlich Lohn- und Gehaltzuschlägen (auch Gratifikationen, Erfindergelder sowie Provisionen, Tantiemen usw.). Vergütungen für gewerblich und kaufmännisch Auszubildende sind enthalten. Nicht erfasst werden allgemeine soziale Aufwendungen sowie Vergütungen, die als Spesenersatz anzusehen sind.

Gesamtumsatz

Umsatz aus Eigenerzeugung, baugewerblicher Umsatz sowie Umsatz aus Handelsware und sonstigen nicht industriellen Tätigkeiten (wie Erlöse aus Vermietung und Verpachtung, Provisionseinnahmen, Erlöse aus Transportleistungen für Dritte und aus dem Verkauf von eigenen landwirtschaftlichen Erzeugnissen). Als Umsatz gilt die Summe der Rechnungsendbeträge (ohne Umsatzsteuer) einschließlich etwa darin enthaltener Verbrauchsteuern sowie der Kosten für Fracht, Transportversicherung, Porto, Verpackung und Spesen, auch wenn diese gesondert in Rechnung gestellt werden. Bei der Darstellung nach fachlichen Betriebsteilen handelt es sich ausschließlich um den Umsatz aus Eigenerzeugung.

Auslandsumsatz

Direkte Lieferungen und Leistungen an Empfänger, die im Ausland ansässig sind, sowie Lieferungen an Exporteure, die die bestellten Waren ohne Be- und Verarbeitung in das Ausland ausführen. Zusätzlich zum „Auslandsumsatz insgesamt“ wird der „Auslandsumsatz mit den Ländern der Eurozone“ veröffentlicht. Das sind die Länder der Europäischen Union, die den EURO als gemeinsame Währung eingeführt haben. Im Einzelnen sind das die Umsätze mit Belgien, Estland, Finnland, Frankreich, Griechenland, Irland, Italien, Lettland, Litauen, Luxemburg, Malta, den Niederlanden, Österreich, Portugal, Slowakei, Slowenien, Spanien und Zypern.

Auftragseingangindex

Der Nachweis der Auftragseingangsindizes erfolgt für ausgewählte Wirtschaftszweige des Verarbeitenden Gewerbes nach der Klassifikation der Wirtschaftszweige, Ausgabe 2008 (WZ 2008) und vier Hauptgruppen. Die Ergebnisse werden sowohl in nominalen (Wert-) als auch realen (Volumen-)Indizes dargestellt. Zur Berechnung des realen Auftragseingangindex werden Preisindizes für gewerbliche Produkte (Inlands-Auftragseingänge) sowie Preisindizes für die Ausfuhr (Auslands-Auftragseingänge) verwendet. Die Berechnung der Auftragseingangindizes basiert auf den Ergebnissen des Monatsberichts für Betriebe des Verarbeitenden Gewerbes sowie des Bergbaus und der Gewinnung von Steinen und Erden. Es handelt sich bei den Auftragseingängen um den Wert (ohne Umsatzsteuer, aber ggf. einschl. Verbrauchsteuern) aller im Berichtsmonat eingegangenen und vom Betrieb fest akzeptierten Aufträge auf Lieferung selbst hergestellter (bzw. im Lohnauftrag gefertigter) Produkte.

Produktionsindex

Der Produktionsindex zeigt – unbeeinflusst von Preisveränderungen und Kalenderunregelmäßigkeiten – kurzfristig die Entwicklung der Produktionsleistung der einzelnen Wirtschaftszweige und des gesamten Produzierenden Gewerbes auf. Der Nachweis des Produktionsindex erfolgt nach der Klassifikation der Wirtschaftszweige, Ausgabe 2008 (WZ 2008) und Hauptgruppen. Die Berechnung des Produktionsindex basiert im wesentlichen auf den Ergebnissen der monatlichen Produktionserhebung bei Betrieben mit mindestens 50 Beschäftigten. Nach dem gleichen Konzept wird zusätzlich ein vierteljährlicher Produktionsindex durch Aggregation der drei Monatsmeldungen der Betriebe des Verarbeitenden Gewerbes mit 50 und mehr Beschäftigten und der Produktionsdaten der übrigen vierteljährlich meldepflichtigen Betriebe von Unternehmen mit in der Regel 20 und mehr Beschäftigten des Produzierenden Gewerbes berechnet. Zur Verbesserung der Qualität der monatlichen Produktionsindizes werden diese nachträglich für jeden Wirtschaftszweig an das Niveau des entsprechenden vierteljährlichen Produktionsindex angeglichen.

Systematiken

Die Darstellung aller Ergebnisse erfolgt in der Gliederung der Klassifikation der Wirtschaftszweige, Ausgabe 2008 (WZ 2008). Ausschließlich für die Darstellung der Indizes werden Hauptgruppen durch die direkte Zuordnung der Wirtschaftszweige (= Dreisteller der Systematik) der WZ 2008 zu den Bereichen

VO = Vorleistungsgüterproduzenten

IG = Investitionsgüterproduzenten

GG = Gebrauchsgüterproduzenten

VG = Verbrauchsgüterproduzenten

EN = Energie

gebildet (siehe Klassifikation der Wirtschaftszweige Ausgabe 2008 (WZ 2008) S. 8 ff.).

Veröffentlichungen

Ergebnisse für das Bundesgebiet über den Bereich Verarbeitendes Gewerbe sowie Bergbau und Gewinnung von Steinen und Erden werden vom Statistischen Bundesamt (www.destatis.de) in der Fachserie 4, Reihe 4 veröffentlicht.

Aktuelle Ergebnisse – auch von anderen Bundesländern – werden im Internet unter www.statistikportal.de veröffentlicht. Dort kann über die GENESIS Datenbank auch auf ausgewählte Ergebnisse für alle Länder sowie alle Stadt- und Landkreise zugegriffen werden.

Jährliche Strukturergebnisse aller Betriebe von Unternehmen mit 20 und mehr tätigen Personen werden (auch für Regierungsbezirke und Kreise) im Statistischen Bericht E 12 3 „Betriebsergebnisse; Beschäftigte, Entgelte und Umsatz (Bestellnummer: E 12 3)“ veröffentlicht.

Zeichenerklärung

(nach DIN 55 301)

0	weniger als die Hälfte von 1 in der letzten besetzten Stelle, jedoch mehr als nichts
–	nichts vorhanden (genau null)
.	Zahlenwert unbekannt oder geheim zu halten
x	Tabellenfach gesperrt, weil Aussage nicht sinnvoll
/	berichtigte Zahl

**Wirtschaftszweige des Verarbeitenden Gewerbes sowie
des Bergbaus und der Gewinnung von Steinen und Erden**
aus: **Klassifikation der Wirtschaftszweige Ausgabe 2008 (WZ 2008)**

Abteilung — Gruppe — Klasse	Bezeichnung	Haupt gruppe
Abschnitt B	Bergbau und Gewinnung von Steinen und Erden	
05	Kohlenbergbau	
05.1	Steinkohlenbergbau	EN
05.10	Steinkohlenbergbau	
05.2	Braunkohlenbergbau	EN
05.20	Braunkohlenbergbau	
06	Gewinnung von Erdöl und Erdgas	
06.1	Gewinnung von Erdöl	EN
06.10	Gewinnung von Erdöl	
06.2	Gewinnung von Erdgas	EN
06.20	Gewinnung von Erdgas	
07	Erzbergbau	
07.1	Eisenerzbergbau	VO
07.10	Eisenerzbergbau	
07.2	NE-Metallerzbergbau	VO
07.21	Bergbau auf Uran- und Thoriumerze	
07.29	Sonstiger NE-Metallerzbergbau	
08	Gewinnung von Steinen und Erden, sonstiger Bergbau	
08.1	Gewinnung von Natursteinen, Kies, Sand, Ton und Kaolin	VO
08.11	Gewinnung von Naturwerksteinen und Natursteinen, Kalk- und Gipsstein, Kreide und Schiefer	
08.12	Gewinnung von Kies, Sand, Ton und Kaolin	
08.9	Sonstiger Bergbau; Gewinnung von Steinen und Erden a. n. g.	VO
08.91	Bergbau auf chemische und Düngemittelminerale	
08.92	Torfgewinnung	
08.93	Gewinnung von Salz	
08.99	Gewinnung von Steinen und Erden a. n. g.	
09	Erbringung von Dienstleistungen für den Bergbau und für die Gewinnung von Steinen und Erden	
09.1	Erbringung von Dienstleistungen für die Gewinnung von Erdöl und Erdgas	VO
09.10	Erbringung von Dienstleistungen für die Gewinnung von Erdöl und Erdgas	
09.9	Erbringung von Dienstleistungen für den sonstigen Bergbau und die Gewinnung von Steinen und Erden	VO
09.90	Erbringung von Dienstleistungen für den sonstigen Bergbau und die Gewinnung von Steinen und Erden	
Abschnitt C	Verarbeitendes Gewerbe	
10	Herstellung von Nahrungs- und Futtermitteln	
10.1	Schlachten und Fleischverarbeitung	VG
10.11	Schlachten (ohne Schlachten von Geflügel)	
10.12	Schlachten von Geflügel	
10.13	Fleischverarbeitung	
10.2	Fischverarbeitung	VG
10.20	Fischverarbeitung	

Noch: **Wirtschaftszweige des Verarbeitenden Gewerbes sowie
des Bergbaus und der Gewinnung von Steinen und Erden**
aus: **Klassifikation der Wirtschaftszweige Ausgabe 2008 (WZ 2008)**

Abteilung — Gruppe — Klasse	Bezeichnung	Haupt gruppe
noch: Abschnitt C	Verarbeitendes Gewerbe	
10.3	Obst- und Gemüseverarbeitung	VG
10.31	Kartoffelverarbeitung	
10.32	Herstellung von Frucht- und Gemüsesäften	
10.39	Sonstige Verarbeitung von Obst und Gemüse	
10.4	Herstellung von pflanzlichen und tierischen Ölen und Fetten	VG
10.41	Herstellung von Ölen und Fetten (ohne Margarine u. ä. Nahrungsfette)	
10.42	Herstellung von Margarine u. ä. Nahrungsfetten	
10.5	Milchverarbeitung	VG
10.51	Milchverarbeitung (ohne Herstellung von Speiseeis)	
10.52	Herstellung von Speiseeis	
10.6	Mahl- und Schälmaschinen, Herstellung von Stärke und Stärkeerzeugnissen	VO
10.61	Mahl- und Schälmaschinen	
10.62	Herstellung von Stärke und Stärkeerzeugnissen	
10.7	Herstellung von Back- und Teigwaren	VG
10.71	Herstellung von Backwaren (ohne Dauerbackwaren)	
10.72	Herstellung von Dauerbackwaren	
10.73	Herstellung von Teigwaren	
10.8	Herstellung von sonstigen Nahrungsmitteln	VG
10.81	Herstellung von Zucker	
10.82	Herstellung von Süßwaren (ohne Dauerbackwaren)	
10.83	Verarbeitung von Kaffee und Tee, Herstellung von Kaffee-Ersatz	
10.84	Herstellung von Würzmitteln und Soßen	
10.85	Herstellung von Fertiggerichten	
10.86	Herstellung von homogenisierten und diätetischen Nahrungsmitteln	
10.89	Herstellung von sonstigen Nahrungsmitteln a. n. g.	
10.9	Herstellung von Futtermitteln	VO
10.91	Herstellung von Futtermitteln für Nutztiere	
10.92	Herstellung von Futtermitteln für sonstige Tiere	
11	Getränkeherstellung	
11.0	Getränkeherstellung	VG
11.01	Herstellung von Spirituosen	
11.02	Herstellung von Traubenwein	
11.03	Herstellung von Apfelwein und anderen Fruchtweinen	
11.04	Herstellung von Wermutwein und sonstigen aromatisierten Weinen	
11.05	Herstellung von Bier	
11.06	Herstellung von Malz	
11.07	Herstellung von Erfrischungsgetränken; Gewinnung natürlicher Mineralwässer	
12	Tabakverarbeitung	
12.0	Tabakverarbeitung	VG
12.00	Tabakverarbeitung	
13	Herstellung von Textilien	
13.1	Spinnstoffaufbereitung und Spinnerei	VO
13.10	Spinnstoffaufbereitung und Spinnerei	
13.2	Weberei	VO
13.20	Weberei	

Noch: **Wirtschaftszweige des Verarbeitenden Gewerbes sowie
des Bergbaus und der Gewinnung von Steinen und Erden**
aus: **Klassifikation der Wirtschaftszweige Ausgabe 2008 (WZ 2008)**

Abteilung — Gruppe — Klasse	Bezeichnung	Haupt gruppe
noch: Abschnitt C	Verarbeitendes Gewerbe	
13.3	Veredlung von Textilien und Bekleidung	VO
13.30	Veredlung von Textilien und Bekleidung	
13.9	Herstellung von sonstigen Textilwaren	VG
13.91	Herstellung von gewirktem und gestricktem Stoff	
13.92	Herstellung von konfektionierten Textilwaren (ohne Bekleidung)	
13.93	Herstellung von Teppichen	
13.94	Herstellung von Seilerwaren	
13.95	Herstellung von Vliesstoff und Erzeugnissen daraus (ohne Bekleidung)	
13.96	Herstellung von technischen Textilien	
13.99	Herstellung von sonstigen Textilwaren a. n. g.	
14	Herstellung von Bekleidung	
14.1	Herstellung von Bekleidung (ohne Pelzbekleidung)	VG
14.11	Herstellung von Lederbekleidung	
14.12	Herstellung von Arbeits- und Berufsbekleidung	
14.13	Herstellung von sonstiger Oberbekleidung	
14.14	Herstellung von Wäsche	
14.19	Herstellung von sonstiger Bekleidung und Bekleidungszubehör a. n. g.	
14.2	Herstellung von Pelzwaren	VG
14.20	Herstellung von Pelzwaren	
14.3	Herstellung von Bekleidung aus gewirktem und gestricktem Stoff	VG
14.31	Herstellung von Strumpfwaren	
14.39	Herstellung von sonstiger Bekleidung aus gewirktem und gestricktem Stoff	
15	Herstellung von Leder, Lederwaren und Schuhen	
15.1	Herstellung von Leder und Lederwaren (ohne Herstellung von Lederbekleidung)	VG
15.11	Herstellung von Leder und Lederfaserstoff; Zurichtung und Färben von Fellen	
15.12	Lederverarbeitung (ohne Herstellung von Lederbekleidung)	
15.2	Herstellung von Schuhen	VG
15.20	Herstellung von Schuhen	
16	Herstellung von Holz-, Flecht-, Korb- und Korkwaren (ohne Möbel)	
16.1	Säge-, Hobel- und Holzimprägnierwerke	VO
16.10	Säge-, Hobel- und Holzimprägnierwerke	
16.2	Herstellung von sonstigen Holz-, Kork-, Flecht- und Korbwaren (ohne Möbel)	VO
16.21	Herstellung von Furnier-, Sperrholz-, Holzfaser- und Holzspanplatten	
16.22	Herstellung von Parketttafeln	
16.23	Herstellung von sonstigen Konstruktionsteilen, Fertigbauteilen, Ausbauelementen und Fertigteilbauten aus Holz	
16.24	Herstellung von Verpackungsmitteln, Lagerbehältern und Ladungsträgern aus Holz	
16.29	Herstellung von Holzwaren a. n. g., Kork-, Flecht- und Korbwaren (ohne Möbel)	

Noch: **Wirtschaftszweige des Verarbeitenden Gewerbes sowie
des Bergbaus und der Gewinnung von Steinen und Erden**
aus: **Klassifikation der Wirtschaftszweige Ausgabe 2008 (WZ 2008)**

Abteilung — Gruppe — Klasse	Bezeichnung	Haupt gruppe
noch: Abschnitt C	Verarbeitendes Gewerbe	
17	Herstellung von Papier, Pappe und Waren daraus	
17.1	Herstellung von Holz- und Zellstoff, Papier, Karton und Pappe	VO
17.11	Herstellung von Holz- und Zellstoff	
17.12	Herstellung von Papier, Karton und Pappe	
17.2	Herstellung von Waren aus Papier, Karton und Pappe	VO
17.21	Herstellung von Wellpapier und -pappe sowie von Verpackungsmitteln aus Papier, Karton und Pappe	
17.22	Herstellung von Haushalts-, Hygiene- und Toilettenartikeln aus Zellstoff, Papier und Pappe	
17.23	Herstellung von Schreibwaren und Bürobedarf aus Papier, Karton und Pappe	
17.24	Herstellung von Tapeten	
17.29	Herstellung von sonstigen Waren aus Papier, Karton und Pappe	
18	Herstellung von Druckerzeugnissen; Vervielfältigung von bespielten Ton-, Bild- und Datenträgern	
18.1	Herstellung von Druckerzeugnissen	VG
18.11	Drucken von Zeitungen	
18.12	Drucken a. n. g.	
18.13	Druck- und Medienvorstufe	
18.14	Binden von Druckerzeugnissen und damit verbundene Dienstleistungen	
18.2	Vervielfältigung von bespielten Ton-, Bild- und Datenträgern	VG
18.20	Vervielfältigung von bespielten Ton-, Bild- und Datenträgern	
19	Kokerei und Mineralölverarbeitung	
19.1	Kokerei	EN
19.10	Kokerei	
19.2	Mineralölverarbeitung	EN
19.20	Mineralölverarbeitung	
20	Herstellung von chemischen Erzeugnissen	
20.1	Herstellung von chemischen Grundstoffen, Düngemitteln und Stickstoffverbindungen, Kunststoffen in Primärformen und synthetischem Kautschuk in Primärformen	VO
20.11	Herstellung von Industriegasen	
20.12	Herstellung von Farbstoffen und Pigmenten	
20.13	Herstellung von sonstigen anorganischen Grundstoffen und Chemikalien	
20.14	Herstellung von sonstigen organischen Grundstoffen und Chemikalien	
20.15	Herstellung von Düngemitteln und Stickstoffverbindungen	
20.16	Herstellung von Kunststoffen in Primärformen	
20.17	Herstellung von synthetischem Kautschuk in Primärformen	
20.2	Herstellung von Schädlingsbekämpfungsmitteln, Pflanzenschutz- und Desinfektionsmitteln	VO
20.20	Herstellung von Schädlingsbekämpfungsmitteln, Pflanzenschutz- und Desinfektionsmitteln	
20.3	Herstellung von Anstrichmitteln, Druckfarben und Kitt	VO
20.30	Herstellung von Anstrichmitteln, Druckfarben und Kitt	
20.4	Herstellung von Seifen, Wasch-, Reinigungs- und Körperpflegemitteln sowie von Duftstoffen	VG
20.41	Herstellung von Seifen, Wasch-, Reinigungs- und Poliermitteln	
20.42	Herstellung von Körperpflegemitteln und Duftstoffen	

Noch: **Wirtschaftszweige des Verarbeitenden Gewerbes sowie
des Bergbaus und der Gewinnung von Steinen und Erden**
aus: **Klassifikation der Wirtschaftszweige Ausgabe 2008 (WZ 2008)**

Abteilung — Gruppe — Klasse	Bezeichnung	Haupt gruppe
noch: Abschnitt C	Verarbeitendes Gewerbe	
20.5	Herstellung von sonstigen chemischen Erzeugnissen	VO
20.51	Herstellung von pyrotechnischen Erzeugnissen	
20.52	Herstellung von Klebstoffen	
20.53	Herstellung von etherischen Ölen	
20.59	Herstellung von sonstigen chemischen Erzeugnissen a. n. g.	
20.6	Herstellung von Chemiefasern	VO
20.60	Herstellung von Chemiefasern	
21	Herstellung von pharmazeutischen Erzeugnissen	
21.1	Herstellung von pharmazeutischen Grundstoffen	VG
21.10	Herstellung von pharmazeutischen Grundstoffen	
21.2	Herstellung von pharmazeutischen Spezialitäten und sonstigen pharmazeutischen Erzeugnissen	VG
21.20	Herstellung von pharmazeutischen Spezialitäten und sonstigen pharmazeutischen Erzeugnissen	
22	Herstellung von Gummi- und Kunststoffwaren	
22.1	Herstellung von Gummiwaren	VO
22.11	Herstellung und Runderneuerung von Bereifungen	
22.19	Herstellung von sonstigen Gummiwaren	
22.2	Herstellung von Kunststoffwaren	VO
22.21	Herstellung von Platten, Folien, Schläuchen und Profilen aus Kunststoffen	
22.22	Herstellung von Verpackungsmitteln aus Kunststoffen	
22.23	Herstellung von Baubedarfsartikeln aus Kunststoffen	
22.29	Herstellung von sonstigen Kunststoffwaren	
23	Herstellung von Glas und Glaswaren, Keramik, Verarbeitung von Steinen und Erden	
23.1	Herstellung von Glas und Glaswaren	VO
23.11	Herstellung von Flachglas	
23.12	Veredlung und Bearbeitung von Flachglas	
23.13	Herstellung von Hohlglas	
23.14	Herstellung von Glasfasern und Waren daraus	
23.19	Herstellung, Veredlung und Bearbeitung von sonstigem Glas einschließlich technischen Glaswaren	
23.2	Herstellung von feuerfesten keramischen Werkstoffen und Waren	VO
23.20	Herstellung von feuerfesten keramischen Werkstoffen und Waren	
23.3	Herstellung von keramischen Baumaterialien	VO
23.31	Herstellung von keramischen Wand- und Bodenfliesen und -platten	
23.32	Herstellung von Ziegeln und sonstiger Baukeramik	
23.4	Herstellung von sonstigen Porzellan- und keramischen Erzeugnissen	VO
23.41	Herstellung von keramischen Haushaltswaren und Ziergegenständen	
23.42	Herstellung von Sanitärkeramik	
23.43	Herstellung von Isolatoren und Isolierteilen aus Keramik	
23.44	Herstellung von keramischen Erzeugnissen für sonstige technische Zwecke	
23.49	Herstellung von sonstigen keramischen Erzeugnissen	

Noch: **Wirtschaftszweige des Verarbeitenden Gewerbes sowie
des Bergbaus und der Gewinnung von Steinen und Erden**
aus: **Klassifikation der Wirtschaftszweige Ausgabe 2008 (WZ 2008)**

Abteilung — Gruppe — Klasse	Bezeichnung	Haupt gruppe
noch: Abschnitt C	Verarbeitendes Gewerbe	
23.5	Herstellung von Zement, Kalk und gebranntem Gips	VO
23.51	Herstellung von Zement	
23.52	Herstellung von Kalk und gebranntem Gips	
23.6	Herstellung von Erzeugnissen aus Beton, Zement und Gips	VO
23.61	Herstellung von Erzeugnissen aus Beton, Zement und Kalksandstein für den Bau	
23.62	Herstellung von Gipserzeugnissen für den Bau	
23.63	Herstellung von Frischbeton (Transportbeton)	
23.64	Herstellung von Mörtel und anderem Beton (Trockenbeton)	
23.65	Herstellung von Faserzementwaren	
23.69	Herstellung von sonstigen Erzeugnissen aus Beton, Zement und Gips a. n. g.	
23.7	Be- und Verarbeitung von Naturwerksteinen und Natursteinen a. n. g.	VO
23.70	Be- und Verarbeitung von Naturwerksteinen und Natursteinen a. n. g.	
23.9	Herstellung von Schleifkörpern und Schleifmitteln auf Unterlage sowie sonstigen Erzeugnissen aus nichtmetallischen Mineralien a. n. g.	VO
23.91	Herstellung von Schleifkörpern und Schleifmitteln auf Unterlage	
23.99	Herstellung von sonstigen Erzeugnissen aus nichtmetallischen Mineralien a. n. g.	
24	Metallerzeugung und -bearbeitung	
24.1	Erzeugung von Roheisen, Stahl und Ferrolegierungen	VO
24.10	Erzeugung von Roheisen, Stahl und Ferrolegierungen	
24.2	Herstellung von Stahlrohren, Rohrform-, Rohrverschluss- und Rohrverbindungsstücken aus Stahl	VO
24.20	Herstellung von Stahlrohren, Rohrform-, Rohrverschluss- und Rohrverbindungsstücken aus Stahl	
24.3	Sonstige erste Bearbeitung von Eisen und Stahl	VO
24.31	Herstellung von Blankstahl	
24.32	Herstellung von Kaltband mit einer Breite von weniger als 600 mm	
24.33	Herstellung von Kaltprofilen	
24.34	Herstellung von kaltgezogenem Draht	
24.4	Erzeugung und erste Bearbeitung von NE-Metallen	VO
24.41	Erzeugung und erste Bearbeitung von Edelmetallen	
24.42	Erzeugung und erste Bearbeitung von Aluminium	
24.43	Erzeugung und erste Bearbeitung von Blei, Zink und Zinn	
24.44	Erzeugung und erste Bearbeitung von Kupfer	
24.45	Erzeugung und erste Bearbeitung von sonstigen NE-Metallen	
24.46	Aufbereitung von Kernbrennstoffen	
24.5	Gießereien	VO
24.51	Eisengießereien	
24.52	Stahlgießereien	
24.53	Leichtmetallgießereien	
24.54	Buntmetallgießereien	

Noch: **Wirtschaftszweige des Verarbeitenden Gewerbes sowie
des Bergbaus und der Gewinnung von Steinen und Erden**
aus: **Klassifikation der Wirtschaftszweige Ausgabe 2008 (WZ 2008)**

Abteilung — Gruppe — Klasse	Bezeichnung	Haupt gruppe
noch: Abschnitt C	Verarbeitendes Gewerbe	
25	Herstellung von Metallerzeugnissen	
25.1	Stahl- und Leichtmetallbau	IG
25.11	Herstellung von Metallkonstruktionen	
25.12	Herstellung von Ausbauelementen aus Metall	
25.2	Herstellung von Metalltanks und -behältern; Herstellung von Heizkörpern und -kesseln für Zentralheizungen	IG
25.21	Herstellung von Heizkörpern und -kesseln für Zentralheizungen	
25.29	Herstellung von Sammelbehältern, Tanks u. ä. Behältern aus Metall	
25.3	Herstellung von Dampfkesseln (ohne Zentralheizungskessel)	IG
25.30	Herstellung von Dampfkesseln (ohne Zentralheizungskessel)	
25.4	Herstellung von Waffen und Munition	IG
25.40	Herstellung von Waffen und Munition	
25.5	Herstellung von Schmiede-, Press-, Zieh- und Stanzteilen, gewalzten Ringen und pulvermetallurgischen Erzeugnissen	VO
25.50	Herstellung von Schmiede-, Press-, Zieh- und Stanzteilen, gewalzten Ringen und pulvermetallurgischen Erzeugnissen	
25.6	Oberflächenveredlung und Wärmebehandlung; Mechanik a. n. g.	VO
25.61	Oberflächenveredlung und Wärmebehandlung	
25.62	Mechanik a. n. g.	
25.7	Herstellung von Schneidwaren, Werkzeugen, Schlössern und Beschlägen aus unedlen Metallen	VO
25.71	Herstellung von Schneidwaren und Bestecken aus unedlen Metallen	
25.72	Herstellung von Schlössern und Beschlägen aus unedlen Metallen	
25.73	Herstellung von Werkzeugen	
25.9	Herstellung von sonstigen Metallwaren	VO
25.91	Herstellung von Fässern, Trommeln, Dosen, Eimern u. ä. Behältern aus Metall	
25.92	Herstellung von Verpackungen und Verschlüssen aus Eisen, Stahl und NE-Metall	
25.93	Herstellung von Drahtwaren, Ketten und Federn	
25.94	Herstellung von Schrauben und Nieten	
25.99	Herstellung von sonstigen Metallwaren a. n. g.	
26	Herstellung von Datenverarbeitungsgeräten, elektronischen und optischen Erzeugnissen	
26.1	Herstellung von elektronischen Bauelementen und Leiterplatten	VO
26.11	Herstellung von elektronischen Bauelementen	
26.12	Herstellung von bestückten Leiterplatten	
26.2	Herstellung von Datenverarbeitungsgeräten und peripheren Geräten	IG
26.20	Herstellung von Datenverarbeitungsgeräten und peripheren Geräten	
26.3	Herstellung von Geräten und Einrichtungen der Telekommunikationstechnik	IG
26.30	Herstellung von Geräten und Einrichtungen der Telekommunikationstechnik	
26.4	Herstellung von Geräten der Unterhaltungselektronik	GG
26.40	Herstellung von Geräten der Unterhaltungselektronik	

Noch: **Wirtschaftszweige des Verarbeitenden Gewerbes sowie
des Bergbaus und der Gewinnung von Steinen und Erden**
aus: **Klassifikation der Wirtschaftszweige Ausgabe 2008 (WZ 2008)**

Abteilung — Gruppe — Klasse	Bezeichnung	Haupt gruppe
noch: Abschnitt C	Verarbeitendes Gewerbe	
26.5	Herstellung von Mess-, Kontroll-, Navigations- u. ä. Instrumenten und Vorrichtungen; Herstellung von Uhren	IG
26.51	Herstellung von Mess-, Kontroll-, Navigations- u. ä Instrumenten und Vorrichtungen	
26.52	Herstellung von Uhren	
26.6	Herstellung von Bestrahlungs- und Elektrotherapiegeräten und elektromedizinischen Geräten	IG
26.60	Herstellung von Bestrahlungs- und Elektrotherapiegeräten und elektromedizinischen Geräten	
26.7	Herstellung von optischen und fotografischen Instrumenten und Geräten	GG
26.70	Herstellung von optischen und fotografischen Instrumenten und Geräten	
26.8	Herstellung von magnetischen und optischen Datenträgern	VO
26.80	Herstellung von magnetischen und optischen Datenträgern	
27	Herstellung von elektrischen Ausrüstungen	
27.1	Herstellung von Elektromotoren, Generatoren, Transformatoren, Elektrizitätsverteilungs- und -schalteinrichtungen	VO
27.11	Herstellung von Elektromotoren, Generatoren und Transformatoren	
27.12	Herstellung von Elektrizitätsverteilungs- und -schalteinrichtungen	
27.2	Herstellung von Batterien und Akkumulatoren	VO
27.20	Herstellung von Batterien und Akkumulatoren	
27.3	Herstellung von Kabeln und elektrischem Installationsmaterial	VO
27.31	Herstellung von Glasfaserkabeln	
27.32	Herstellung von sonstigen elektronischen und elektrischen Drähten und Kabeln	
27.33	Herstellung von elektrischem Installationsmaterial	
27.4	Herstellung von elektrischen Lampen und Leuchten	VO
27.40	Herstellung von elektrischen Lampen und Leuchten	
27.5	Herstellung von Haushaltsgeräten	GG
27.51	Herstellung von elektrischen Haushaltsgeräten	
27.52	Herstellung von nicht elektrischen Haushaltsgeräten	
27.9	Herstellung von sonstigen elektrischen Ausrüstungen und Geräten a. n. g.	VO
27.90	Herstellung von sonstigen elektrischen Ausrüstungen und Geräten a. n. g.	
28	Maschinenbau	
28.1	Herstellung von nicht wirtschaftszweigspezifischen Maschinen	IG
28.11	Herstellung von Verbrennungsmotoren und Turbinen (ohne Motoren für Luft- und Straßenfahrzeuge)	
28.12	Herstellung von hydraulischen und pneumatischen Komponenten und Systemen	
28.13	Herstellung von Pumpen und Kompressoren a. n. g.	
28.14	Herstellung von Armaturen a. n. g.	
28.15	Herstellung von Lagern, Getrieben, Zahnrädern und Antriebselementen	

Noch: **Wirtschaftszweige des Verarbeitenden Gewerbes sowie
des Bergbaus und der Gewinnung von Steinen und Erden**
aus: **Klassifikation der Wirtschaftszweige Ausgabe 2008 (WZ 2008)**

Abteilung — Gruppe — Klasse	Bezeichnung	Haupt gruppe
noch: Abschnitt C	Verarbeitendes Gewerbe	
28.2	Herstellung von sonstigen nicht wirtschaftszweigspezifischen Maschinen	IG
28.21	Herstellung von Öfen und Brennern	
28.22	Herstellung von Hebezeugen und Fördermitteln	
28.23	Herstellung von Büromaschinen (ohne Datenverarbeitungsgeräte und periphere Geräte)	
28.24	Herstellung von handgeführten Werkzeugen mit Motorantrieb	
28.25	Herstellung von kälte- und lufttechnischen Erzeugnissen, nicht für den Haushalt	
28.29	Herstellung von sonstigen nicht wirtschaftszweigspezifischen Maschinen a. n. g.	
28.3	Herstellung von land- und forstwirtschaftlichen Maschinen	IG
28.30	Herstellung von land- und forstwirtschaftlichen Maschinen	
28.4	Herstellung von Werkzeugmaschinen	IG
28.41	Herstellung von Werkzeugmaschinen für die Metallbearbeitung	
28.49	Herstellung von sonstigen Werkzeugmaschinen	
28.9	Herstellung von Maschinen für sonstige bestimmte Wirtschaftszweige	IG
28.91	Herstellung von Maschinen für die Metallerzeugung, von Walzwerkeinrichtungen und Gießmaschinen	
28.92	Herstellung von Bergwerks-, Bau- und Baustoffmaschinen	
28.93	Herstellung von Maschinen für die Nahrungs- und Genussmittelerzeugung und die Tabakverarbeitung	
28.94	Herstellung von Maschinen für die Textil- und Bekleidungsherstellung und die Lederverarbeitung	
28.95	Herstellung von Maschinen für die Papiererzeugung und -verarbeitung	
28.96	Herstellung von Maschinen für die Verarbeitung von Kunststoffen und Kautschuk	
28.99	Herstellung von Maschinen für sonstige bestimmte Wirtschaftszweige a. n. g.	
29	Herstellung von Kraftwagen und Kraftwagenteilen	
29.1	Herstellung von Kraftwagen und Kraftwagenmotoren	IG
29.10	Herstellung von Kraftwagen und Kraftwagenmotoren	
29.2	Herstellung von Karosserien, Aufbauten und Anhängern	IG
29.20	Herstellung von Karosserien, Aufbauten und Anhängern	
29.3	Herstellung von Teilen und Zubehör für Kraftwagen	IG
29.31	Herstellung elektrischer und elektronischer Ausrüstungsgegenstände für Kraftwagen	
29.32	Herstellung von sonstigen Teilen und sonstigem Zubehör für Kraftwagen	
30	Sonstiger Fahrzeugbau	
30.1	Schiff- und Bootsbau	IG
30.11	Schiffbau (ohne Boots- und Yachtbau)	
30.12	Boots- und Yachtbau	
30.2	Schienenfahrzeugbau	IG
30.20	Schienenfahrzeugbau	

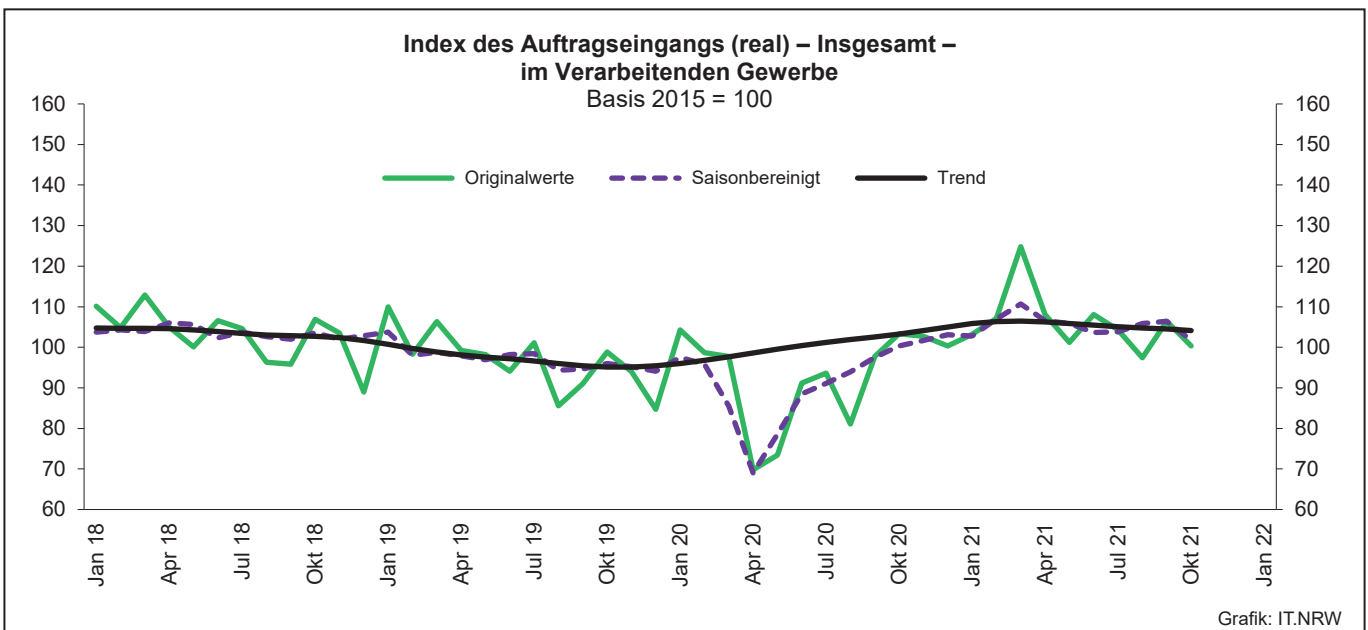
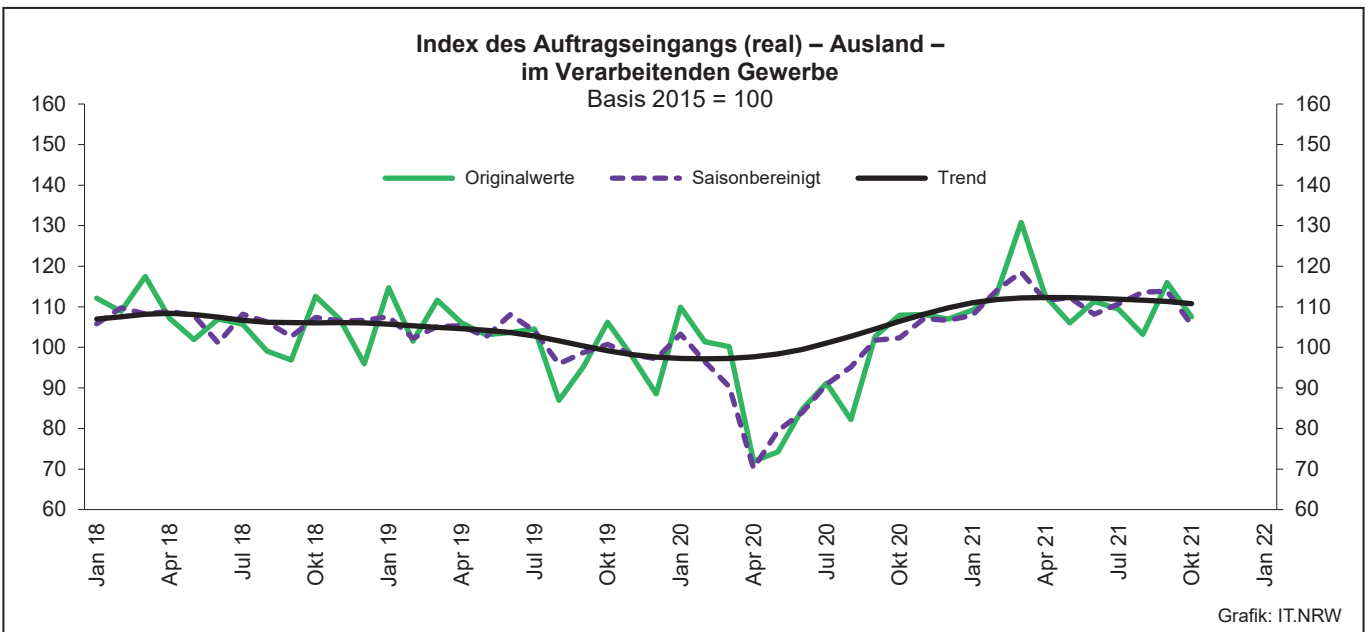
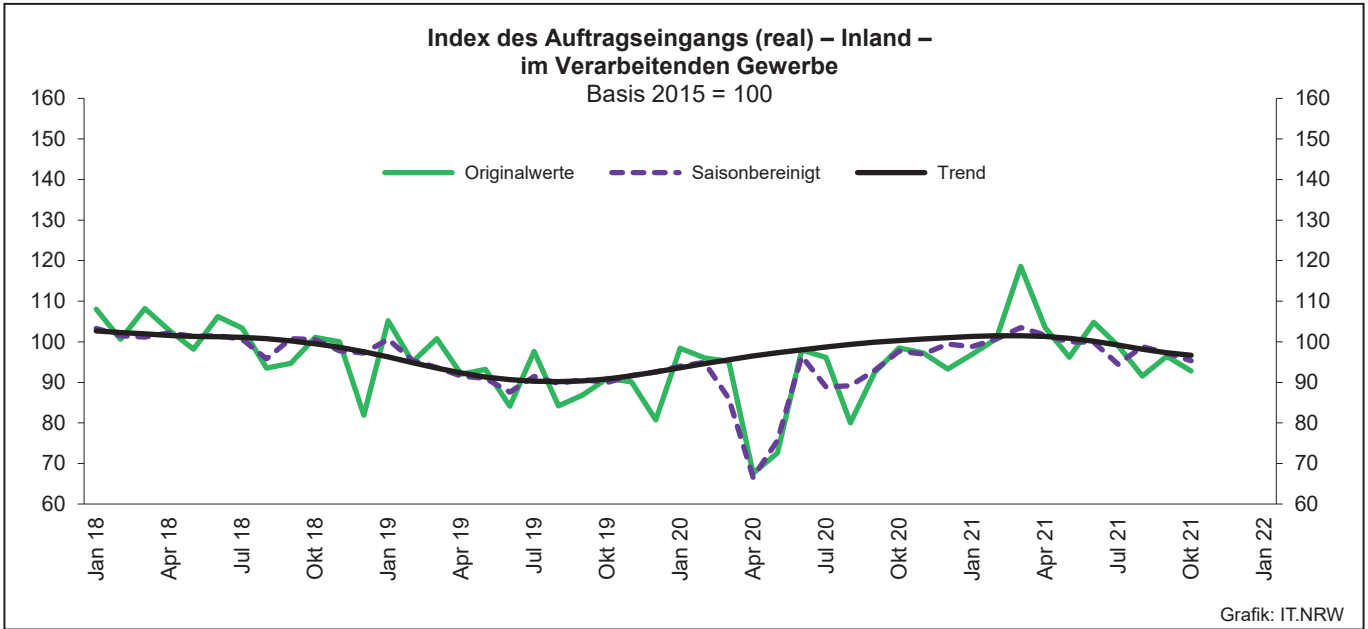
Noch: **Wirtschaftszweige des Verarbeitenden Gewerbes sowie
des Bergbaus und der Gewinnung von Steinen und Erden**
aus: **Klassifikation der Wirtschaftszweige Ausgabe 2008 (WZ 2008)**

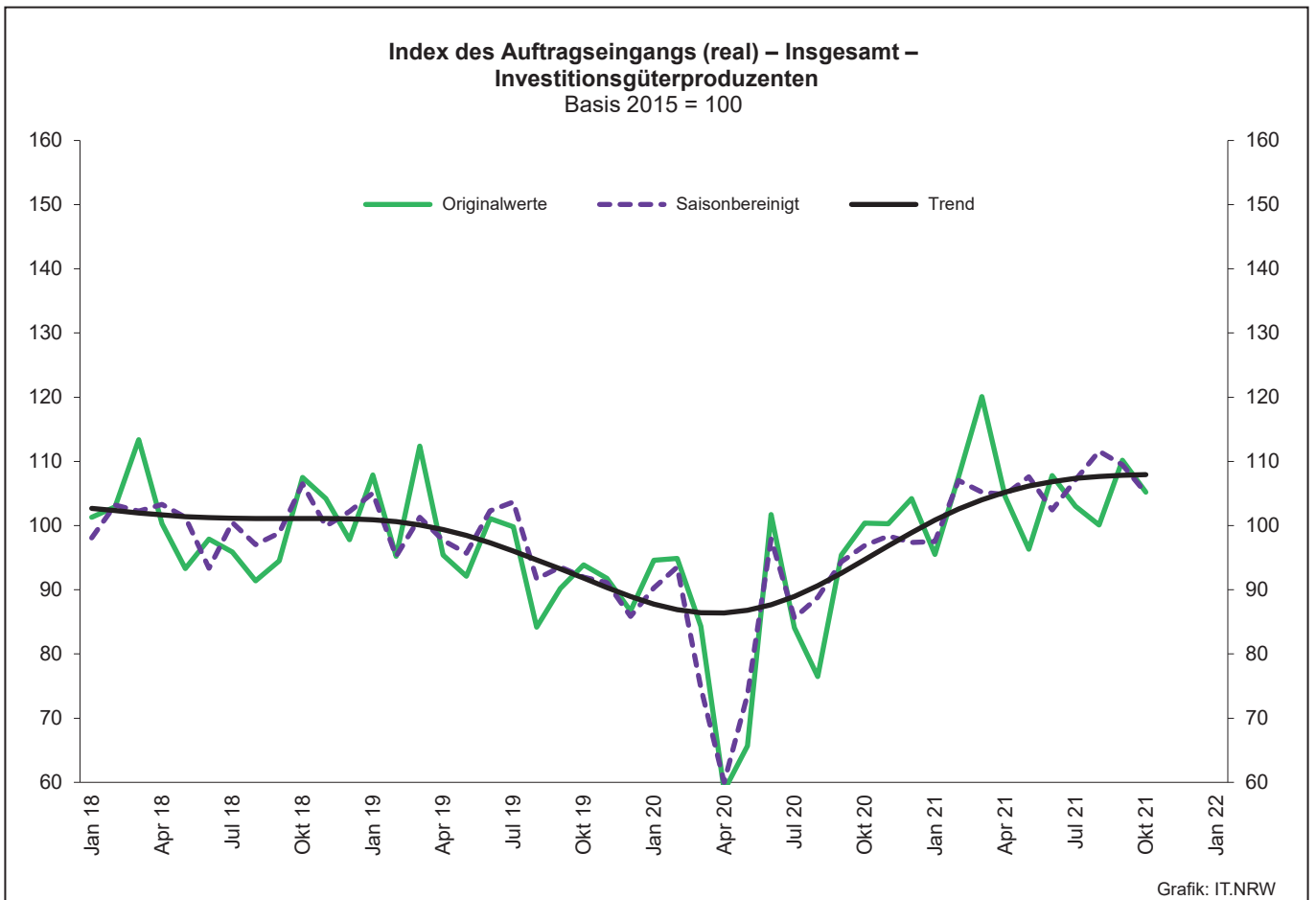
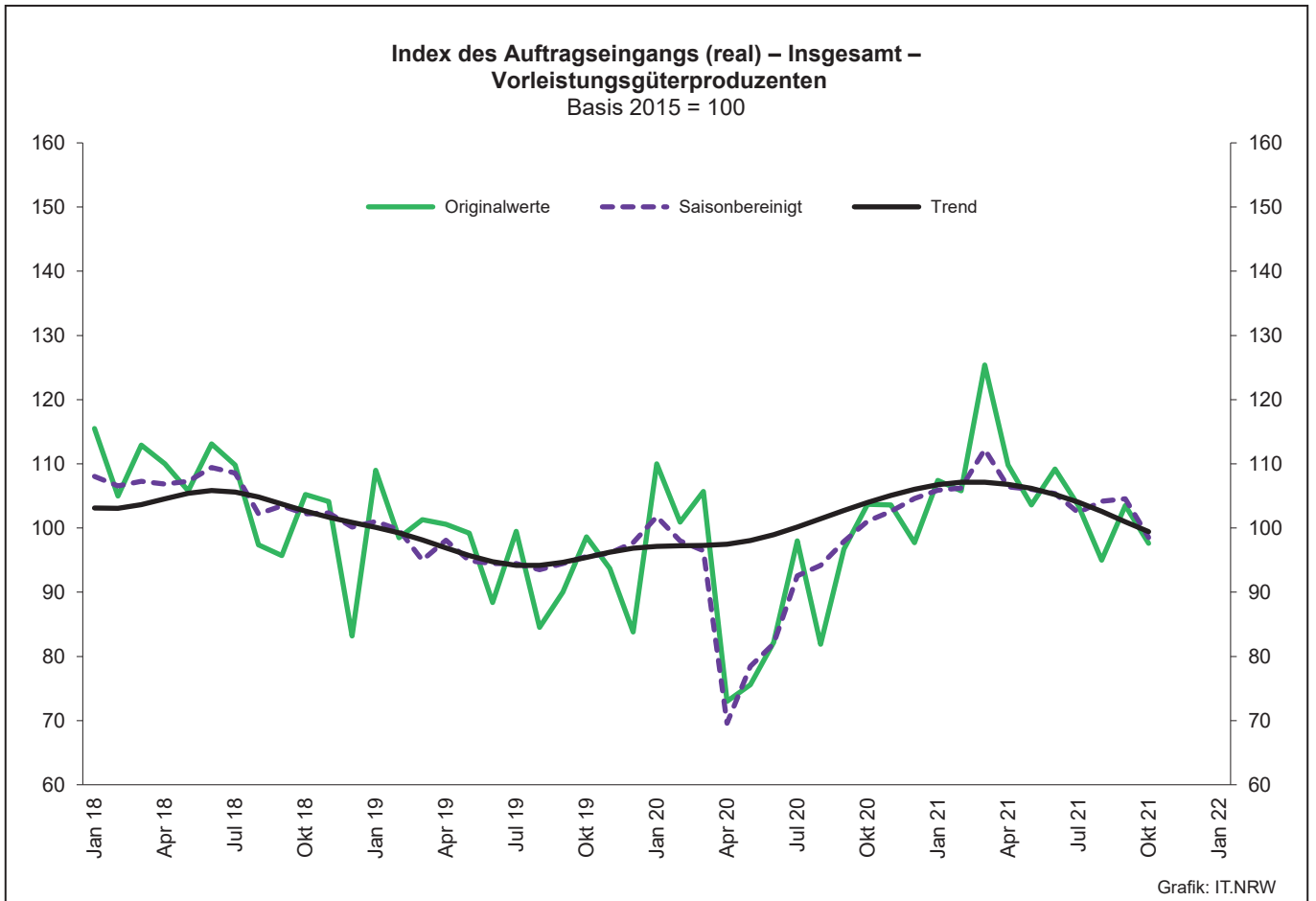
Abteilung — Gruppe — Klasse	Bezeichnung	Haupt gruppe
noch: Abschnitt C	Verarbeitendes Gewerbe	
30.3	Luft- und Raumfahrzeugbau	IG
30.30	Luft- und Raumfahrzeugbau	
30.4	Herstellung von militärischen Kampffahrzeugen	IG
30.40	Herstellung von militärischen Kampffahrzeugen	
30.9	Herstellung von Fahrzeugen a. n. g.	GG
30.91	Herstellung von Krafträdern	
30.92	Herstellung von Fahrrädern sowie von Behindertenfahrzeugen	
30.99	Herstellung von sonstigen Fahrzeugen a. n. g.	
31	Herstellung von Möbeln	
31.0	Herstellung von Möbeln	GG
31.01	Herstellung von Büro- und Ladenmöbeln	
31.02	Herstellung von Küchenmöbeln	
31.03	Herstellung von Matratzen	
31.09	Herstellung von sonstigen Möbeln	
32	Herstellung von sonstigen Waren	
32.1	Herstellung von Münzen, Schmuck und ähnlichen Erzeugnissen	GG
32.11	Herstellung von Münzen	
32.12	Herstellung von Schmuck, Gold- und Silberschmiedewaren (ohne Fantasieschmuck)	
32.13	Herstellung von Fantasieschmuck	
32.2	Herstellung von Musikinstrumenten	GG
32.20	Herstellung von Musikinstrumenten	
32.3	Herstellung von Sportgeräten	VG
32.30	Herstellung von Sportgeräten	
32.4	Herstellung von Spielwaren	VG
32.40	Herstellung von Spielwaren	
32.5	Herstellung von medizinischen und zahnmedizinischen Apparaten und Materialien	IG
32.50	Herstellung von medizinischen und zahnmedizinischen Apparaten und Materialien	
32.9	Herstellung von Erzeugnissen a. n. g.	VG
32.91	Herstellung von Besen und Bürsten	
32.99	Herstellung von sonstigen Erzeugnissen a. n. g.	
33	Reparatur und Installation von Maschinen und Ausrüstungen	
33.1	Reparatur von Metallerzeugnissen, Maschinen und Ausrüstungen	IG
33.11	Reparatur von Metallerzeugnissen	
33.12	Reparatur von Maschinen	
33.13	Reparatur von elektronischen und optischen Geräten	
33.14	Reparatur von elektrischen Ausrüstungen	
33.15	Reparatur und Instandhaltung von Schiffen, Booten und Yachten	
33.16	Reparatur und Instandhaltung von Luft- und Raumfahrzeugen	
33.17	Reparatur und Instandhaltung von Fahrzeugen a. n. g.	
33.19	Reparatur von sonstigen Ausrüstungen	
33.2	Installation von Maschinen und Ausrüstungen a. n. g.	IG
33.20	Installation von Maschinen und Ausrüstungen a. n. g.	

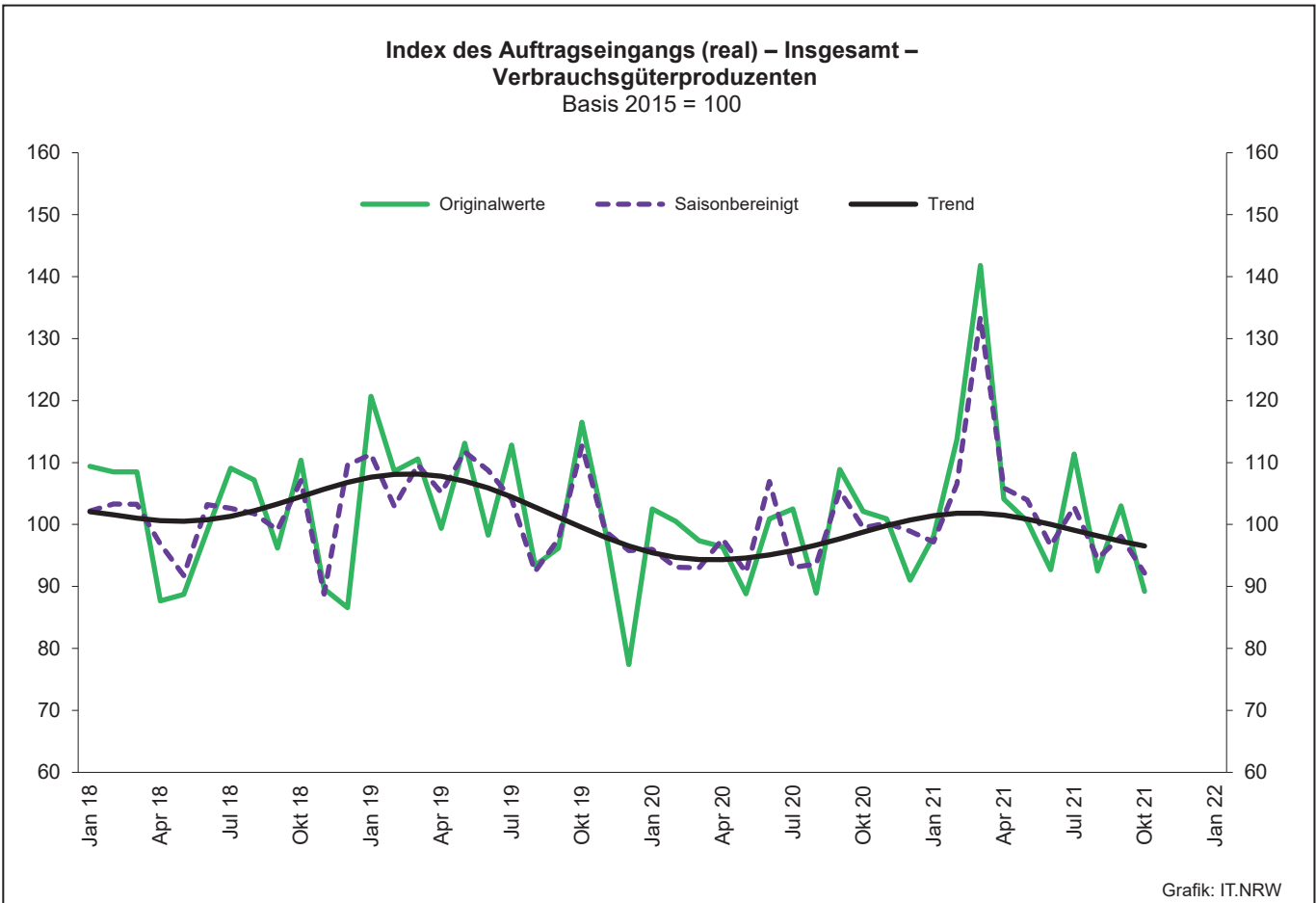
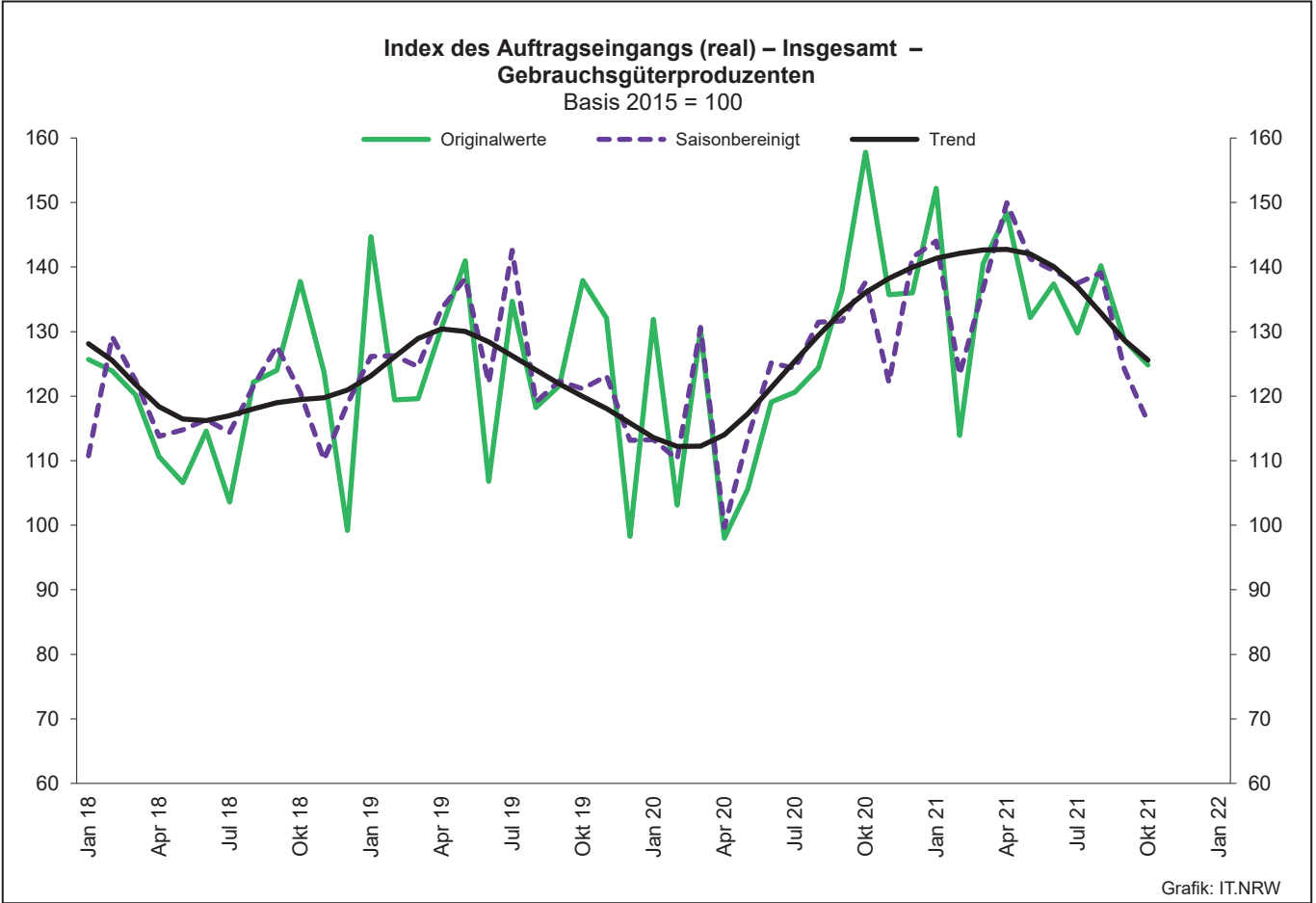
1. Übersicht über die wirtschaftliche Entwicklung in Nordrhein-Westfalen 2009 – 2021*)

Jahr Monat	Auftrags- eingangs- index – real – Basis 2015 = 100	Produktions- index im Verarbeitenden Gewerbe ¹⁾ Basis 2015 = 100	Betriebe Anzahl	Beschäftigte	Gesamtumsatz	
					insgesamt	darunter Auslandsumsatz
					1 000 EUR	
2009	–	–	9 840	1 193 056	280 183 525	112 938 567
2010	104,3	99,4	9 570	1 170 672	315 394 766	131 253 761
2011	109,2	105,0	9 613	1 199 644	348 101 951	145 685 564
2012	102,8	103,6	9 928	1 218 009	342 530 278	143 654 684
2013	103,0	101,0	9 951	1 215 885	339 997 818	144 980 166
2014	101,6	101,0	10 038	1 219 747	337 697 507	145 613 125
2015	100,0	100,0	10 088	1 219 289	333 677 159	145 518 916
2016	99,7	99,9	10 116	1 215 293	331 932 762	146 221 556
2017	105,0	103,7	10 144	1 228 302	350 096 604	155 508 471
2018	102,9	102,8	10 289	1 258 506	357 840 066	158 669 920
2019	96,8	100,6	10 491	1 263 527	351 894 965	156 981 063
2020	92,8	92,6	10 559	1 229 362	321 698 223	140 708 765
2019 ²⁾						
Januar	110,0	97,1	5 084	1 097 697	27 075 719	12 713 889
Februar	98,3	103,4	5 183	1 101 059	26 172 756	12 149 840
März	106,3	105,0	5 256	1 103 323	27 963 459	12 922 852
April	99,2	104,9	5 242	1 102 591	26 748 477	12 281 327
Mai	98,2	103,7	5 233	1 100 651	28 141 807	13 276 835
Juni	94,1	109,5	5 222	1 098 377	26 185 935	12 492 325
Juli	101,1	94,2	5 216	1 100 431	27 647 888	13 099 343
August	85,6	91,4	5 215	1 106 157	24 863 396	11 204 658
September	91,0	100,5	5 194	1 104 731	26 740 917	12 356 370
Oktober	98,8	99,3	5 181	1 102 737	28 059 454	13 004 090
November	94,0	104,9	5 175	1 100 318	26 818 818	12 433 823
Dezember	84,7	93,5	5 166	1 095 969	24 111 603	11 473 013
2020 ²⁾						
Januar	104,3	93,4	5 126	1 091 072	25 770 313	11 803 768
Februar	98,7	100,7	5 171	1 089 931	25 379 788	11 820 411
März	97,7	98,1	5 208	1 090 327	27 085 506	12 375 718
April	69,8	84,6	5 206	1 083 112	20 450 138	9 029 242
Mai	73,4	88,0	5 200	1 077 666	20 725 083	9 332 937
Juni	91,2	91,9	5 191	1 075 188	23 409 185	10 758 447
Juli	93,6	84,4	5 182	1 071 549	24 157 401	11 030 185
August	81,1	87,1	5 178	1 072 607	22 057 292	9 712 318
September	97,7	94,7	5 175	1 073 082	26 319 212	12 315 316
Oktober	103,3	95,6	5 166	1 072 552	26 466 367	12 025 390
November	102,7	102,7	5 159	1 072 044	26 689 347	12 300 824
Dezember	100,3	90,2	5 153	1 067 318	24 683 958	11 747 164
2021 ²⁾						
Januar	103,2	96,0	4 991	1 061 206	23 676 808	10 948 741
Februar	107,1	96,7	5 010	1 059 034	24 630 061	11 494 254
März	124,8	102,5	5 036	1 059 164	30 116 867	14 210 803
April	108,1	102,8	5 019	1 056 001	26 307 112	12 144 743
Mai	101,2	103,8	5 010	1 055 002	25 715 640	11 941 821
Juni	108,1	101,0	4 994	1 053 488	28 086 476	13 134 284
Juli	104,3	95,3r	4 991	1 053 502	26 538 435	12 226 294
August	97,4	85,5r	4 984	1 060 422	25 639 540	11 738 485
September	106,4	93,4r	4 981	1 064 675	28 491 195	13 118 027
Oktober	100,3	94,9	4 973	1 062 924	27 528 215	12 401 865
November
Dezember

*) Bei den Jahreswerten beziehen sich alle Angaben auf Betriebe von Unternehmen mit im Allgemeinen 20 und mehr Beschäftigten. – 1) arbeitstäglich bereinigt
– 2) Betriebe mit 50 und mehr tätigen Personen







2. Auftragseingangsindex im Verarbeitenden Gewerbe Nordrhein-Westfalens

Nominalindex Inland

Systematik-Nr.	Wirtschaftszweig Hauptgruppe	Jahr 2020	Oktober 2020	September 2021	Oktober 2021	Veränderung gegenüber Vorjahres- monat in %
Basis 2015 = 100						
13	Herstellung von Textilien	91,1	92,6	102,1	91,9	-0,8
14	Herstellung von Bekleidung	88,4	115,9	96,4	105,2	-9,2
17	Herstellung von Papier, Pappe und Waren daraus	94,5	102,7	115,4	115,9	+12,9
20	Herstellung von chemischen Erzeugnissen	91,7	92,1	109,8	112,0	+21,6
20.1	Herstellung von chemischen Grundstoffen, Düngemitteln und Stickstoffverbindungen, Kunststoffen in Primärformen und synthetischem Kautschuk in Primärformen	90,0	87,8	111,3	118,8	+35,3
21	Herstellung von pharmazeutischen Erzeugnissen	58,7	55,8	49,4	59,3	+6,3
24	Metallerzeugung und -bearbeitung	86,2	105,5	105,9	102,4	-2,9
24.1	Erzeugung von Roheisen, Stahl und Ferrolegierungen	82,6	110,3	102,0	95,6	-13,3
24.4	Erzeugung und erste Bearbeitung von NE-Metallen	91,3	103,1	106,5	108,6	+5,3
24.5	Gießereien	81,1	79,6	90,4	85,5	+7,4
25	Herstellung von Metallerzeugnissen	94,3	102,7	113,7	106,0	+3,2
25.5	Herstellung von Schmiede-, Press-, Zieh- und Stanzteilen, gewalzten Ringen und pulvermetallurgischen Erzeugnissen	81,8	95,0	101,8	92,6	-2,5
25.7	Herstellung von Schneidwaren, Werkzeugen, Schließern und Beschlägen aus unedlen Metallen	90,2	99,2	103,8	97,1	-2,1
26	Herstellung von Datenverarbeitungsgeräten, elektronischen und optischen Erzeugnissen	117,7	184,4	158,8	143,1	-22,4
27	Herstellung von elektrischen Ausrüstungen	109,2	105,5	122,1	120,8	+14,5
27.1	Herstellung von Elektromotoren, Generatoren, Transformatoren, Elektrizitätsverteilungs- und -schalteinrichtungen	93,4	84,9	130,4	101,3	+19,3
28	Maschinenbau	93,4	103,6	117,6	131,4	+26,8
28.1	Herstellung von nicht wirtschaftszweigspezifischen Maschinen	90,2	103,5	107,2	122,0	+17,9
29	Herstellung von Kraftwagen und Kraftwagenteilen	93,7	99,6	105,2	99,8	+0,2
30	Sonstiger Fahrzeugbau	130,3	56,8	125,7	24,6	-56,7
C	Verarbeitendes Gewerbe	93,9	101,7	111,8	108,9	+7,1
	Vorleistungsgüterproduzenten	91,5	100,0	110,5	107,6	+7,6
	Investitionsgüterproduzenten	100,8	106,2	120,3	116,4	+9,6
	Gebrauchsgüterproduzenten	118,0	161,6	133,3	136,7	-15,4
	Verbrauchsgüterproduzenten	78,8	84,1	81,1	80,7	-4,0

Noch: 2. Auftragseingangindex im Verarbeitenden Gewerbe Nordrhein-Westfalens

Nominalindex Ausland

Systematik-Nr.	Wirtschaftszweig Hauptgruppe	Jahr 2020	Oktober 2020	September 2021	Oktober 2021	Veränderung gegenüber Vorjahres- monat in %
Basis 2015 = 100						
13	Herstellung von Textilien	100,1	113,9	97,0	96,0	-15,7
14	Herstellung von Bekleidung	69,3	71,4	70,6	89,8	+25,8
17	Herstellung von Papier, Pappe und Waren daraus	102,8	112,9	125,6	123,0	+8,9
20	Herstellung von chemischen Erzeugnissen	109,2	113,9	126,9	132,8	+16,6
20.1	Herstellung von chemischen Grundstoffen, Düngemitteln und Stickstoffverbindungen, Kunststoffen in Primärformen und synthetischem Kautschuk in Primärformen	108,8	111,8	129,4	136,4	+22,0
21	Herstellung von pharmazeutischen Erzeugnissen	135,7	129,6	153,4	104,4	-19,4
24	Metallerzeugung und -bearbeitung	97,6	113,7	172,3	134,2	+18,0
24.1	Erzeugung von Roheisen, Stahl und Ferrolegierungen	109,7	139,7	126,5	136,1	-2,6
24.4	Erzeugung und erste Bearbeitung von NE-Metallen	87,7	116,4	154,4	133,7	+14,9
24.5	Gießereien	83,7	79,2	97,4	120,8	+52,5
25	Herstellung von Metallerzeugnissen	98,4	119,1	115,4	119,2	+0,1
25.5	Herstellung von Schmiede-, Press-, Zieh- und Stanzteilen, gewalzten Ringen und pulvermetallurgischen Erzeugnissen	91,6	132,2	112,4	104,8	-20,7
25.7	Herstellung von Schneidwaren, Werkzeugen, Schlössern und Beschlägen aus unedlen Metallen	101,6	121,4	125,7	129,7	+6,8
26	Herstellung von Datenverarbeitungsgeräten, elektronischen und optischen Erzeugnissen	151,9	151,2	183,5	167,5	+10,8
27	Herstellung von elektrischen Ausrüstungen	90,9	98,7	122,5	118,4	+20,0
27.1	Herstellung von Elektromotoren, Generatoren, Transformatoren, Elektrizitätsverteilungs- und -schalteinrichtungen	82,6	80,7	132,8	103,3	+28,0
28	Maschinenbau	93,7	98,5	135,0	125,9	+27,8
28.1	Herstellung von nicht wirtschaftszweigspezifischen Maschinen	88,2	96,9	108,5	101,9	+5,2
29	Herstellung von Kraftwagen und Kraftwagenteilen	81,7	122,4	95,2	100,6	-17,8
30	Sonstiger Fahrzeugbau	31,2	62,0	71,7	29,0	-53,2
C	Verarbeitendes Gewerbe	97,6	110,4	129,0	120,8	+9,4
	Vorleistungsgüterproduzenten	102,3	113,0	137,0	128,5	+13,7
	Investitionsgüterproduzenten	86,9	102,9	118,8	113,6	+10,4
	Gebrauchsgüterproduzenten	136,2	164,2	137,0	128,2	-21,9
	Verbrauchsgüterproduzenten	120,3	123,0	133,2	107,4	-12,7

Noch: 2. Auftragseingangindex im Verarbeitenden Gewerbe Nordrhein-Westfalens

Nominalindex Insgesamt

Systematik-Nr.	Wirtschaftszweig Hauptgruppe	Jahr 2020	Oktober 2020	September 2021	Oktober 2021	Veränderung gegenüber Vorjahres- monat in %
Basis 2015 = 100						
13	Herstellung von Textilien	95,5	103,1	99,6	93,9	-8,9
14	Herstellung von Bekleidung	80,1	96,6	85,2	98,5	+2,0
17	Herstellung von Papier, Pappe und Waren daraus	97,8	106,8	119,4	118,7	+11,1
20	Herstellung von chemischen Erzeugnissen	101,4	104,2	119,3	123,5	+18,5
20.1	Herstellung von chemischen Grundstoffen, Düngemitteln und Stickstoffverbindungen, Kunststoffen in Primärformen und synthetischem Kautschuk in Primärformen	101,0	101,9	121,8	129,0	+26,6
21	Herstellung von pharmazeutischen Erzeugnissen	105,4	100,6	112,5	86,7	-13,8
24	Metallerzeugung und -bearbeitung	90,3	108,5	130,1	114,0	+5,1
24.1	Erzeugung von Roheisen, Stahl und Ferrolegierungen	89,8	118,1	108,5	106,3	-10,0
24.4	Erzeugung und erste Bearbeitung von NE-Metallen	89,9	108,5	125,9	118,7	+9,4
24.5	Gießereien	82,1	79,4	93,2	99,8	+25,7
25	Herstellung von Metallerzeugnissen	95,8	108,7	114,3	110,9	+2,0
25.5	Herstellung von Schmiede-, Press-, Zieh- und Stanzteilen, gewalzten Ringen und pulvermetallurgischen Erzeugnissen	85,4	108,7	105,7	97,1	-10,7
25.7	Herstellung von Schneidwaren, Werkzeugen, Schließern und Beschlägen aus unedlen Metallen	95,2	108,9	113,5	111,5	+2,4
26	Herstellung von Datenverarbeitungsgeräten, elektronischen und optischen Erzeugnissen	136,5	166,1	172,4	156,6	-5,7
27	Herstellung von elektrischen Ausrüstungen	100,0	102,1	122,3	119,6	+17,1
27.1	Herstellung von Elektromotoren, Generatoren, Transformatoren, Elektrizitätsverteilungs- und -schalteinrichtungen	88,4	82,9	131,6	102,2	+23,3
28	Maschinenbau	93,5	100,4	128,5	128,0	+27,5
28.1	Herstellung von nicht wirtschaftszweigspezifischen Maschinen	89,1	99,8	107,9	110,7	+10,9
29	Herstellung von Kraftwagen und Kraftwagenteilen	86,4	113,5	99,1	100,2	-11,7
30	Sonstiger Fahrzeugbau	75,7	59,9	96,4	27,7	-53,8
C	Verarbeitendes Gewerbe	95,8	106,1	120,6	114,9	+8,3
	Vorleistungsgüterproduzenten	96,4	105,9	122,5	117,0	+10,5
	Investitionsgüterproduzenten	92,6	104,3	119,5	114,8	+10,1
	Gebrauchsgüterproduzenten	128,6	163,1	135,4	131,8	-19,2
	Verbrauchsgüterproduzenten	99,6	103,6	107,2	94,2	-9,1

Noch: 2. Auftragseingangindex im Verarbeitenden Gewerbe Nordrhein-Westfalens

Realindex Inland

Systematik-Nr.	Wirtschaftszweig Hauptgruppe	Jahr 2020	Oktober 2020	September 2021	Oktober 2021	Veränderung gegenüber Vorjahres- monat in %
Basis 2015 = 100						
13	Herstellung von Textilien	89,1	90,5	96,2	86,3	-4,6
14	Herstellung von Bekleidung	84,6	110,8	91,3	99,5	-10,2
17	Herstellung von Papier, Pappe und Waren daraus	91,9	100,9	102,3	101,5	+0,6
20	Herstellung von chemischen Erzeugnissen	90,6	91,4	93,8	94,4	+3,3
20.1	Herstellung von chemischen Grundstoffen, Düngemitteln und Stickstoffverbindungen, Kunststoffen in Primärformen und synthetischem Kautschuk in Primärformen	90,5	89,4	93,4	98,9	+10,6
21	Herstellung von pharmazeutischen Erzeugnissen	56,3	53,4	46,5	55,7	+4,3
24	Metallerzeugung und -bearbeitung	83,4	102,4	74,3	70,7	-31,0
24.1	Erzeugung von Roheisen, Stahl und Ferrolegierungen	79,0	107,0	62,4	59,3	-44,6
24.4	Erzeugung und erste Bearbeitung von NE-Metallen	91,3	101,6	85,4	81,1	-20,2
24.5	Gießereien	79,8	78,5	81,8	76,3	-2,8
25	Herstellung von Metallerzeugnissen	89,0	97,1	99,1	91,4	-5,9
25.5	Herstellung von Schmiede-, Press-, Zieh- und Stanzteilen, gewalzten Ringen und pulvermetallurgischen Erzeugnissen	78,2	91,0	88,6	79,5	-12,6
25.7	Herstellung von Schneidwaren, Werkzeugen, Schössern und Beschlägen aus unedlen Metallen	85,6	94,0	95,3	88,7	-5,6
26	Herstellung von Datenverarbeitungsgeräten, elektronischen und optischen Erzeugnissen	125,7	204,5	169,0	148,8	-27,2
27	Herstellung von elektrischen Ausrüstungen	104,0	100,0	111,6	110,1	+10,1
27.1	Herstellung von Elektromotoren, Generatoren, Transformatoren, Elektrizitätsverteilungs- und -schalteinrichtungen	88,2	79,9	118,9	91,6	+14,6
28	Maschinenbau	87,1	96,6	105,7	117,7	+21,8
28.1	Herstellung von nicht wirtschaftszweigspezifischen Maschinen	84,1	96,4	96,5	109,7	+13,8
29	Herstellung von Kraftwagen und Kraftwagenteilen	90,6	96,7	99,5	93,7	-3,1
30	Sonstiger Fahrzeugbau	123,9	53,8	117,4	22,7	-57,8
C	Verarbeitendes Gewerbe	90,5	98,5	96,4	92,8	-5,8
	Vorleistungsgüterproduzenten	89,0	97,5	91,6	88,0	-9,7
	Investitionsgüterproduzenten	95,5	101,7	109,3	104,8	+3,0
	Gebrauchsgüterproduzenten	110,8	151,9	122,5	125,7	-17,2
	Verbrauchsgüterproduzenten	76,7	81,8	75,5	74,7	-8,7

Noch: 2. Auftragseingangindex im Verarbeitenden Gewerbe Nordrhein-Westfalens

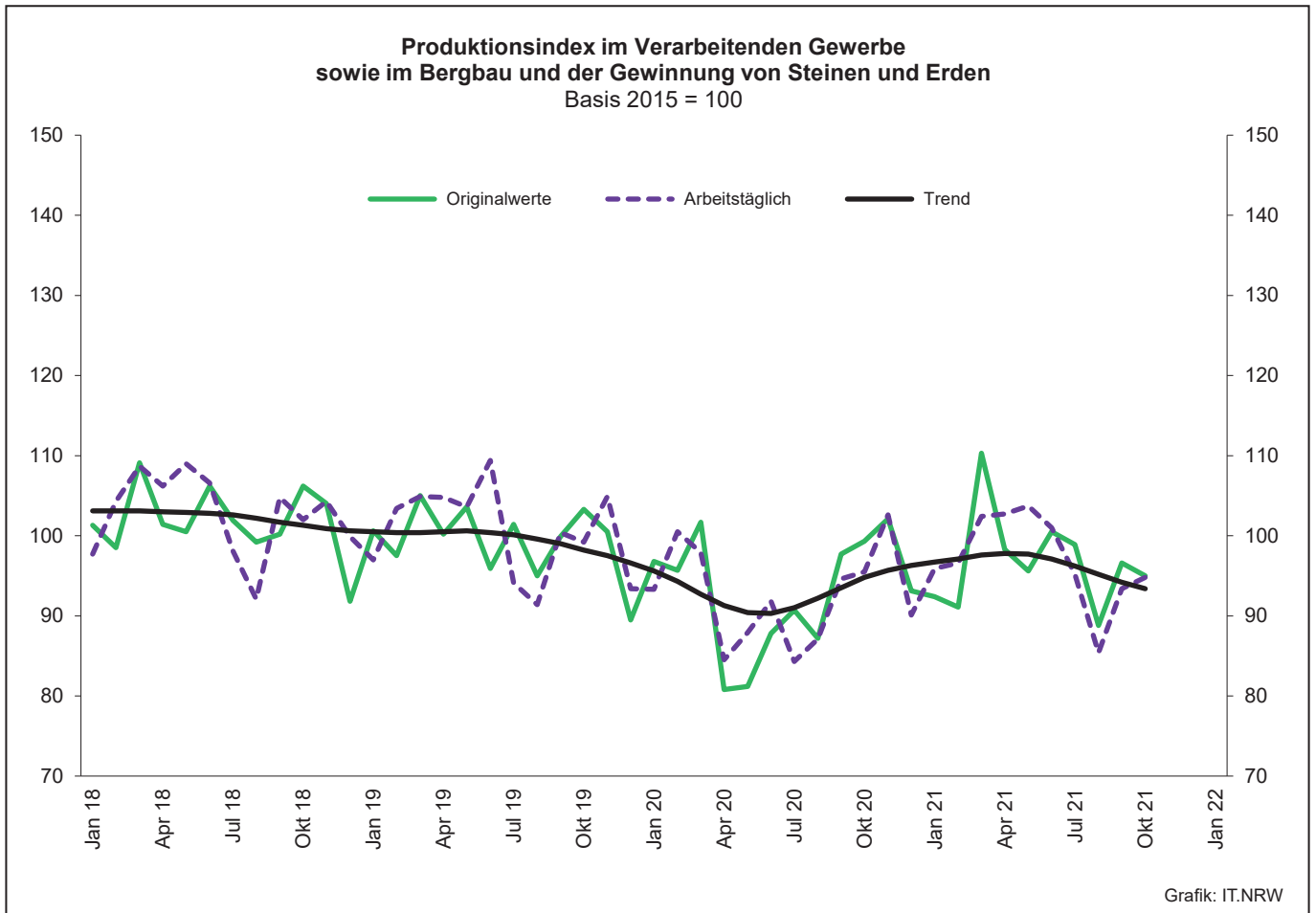
Realindex Ausland

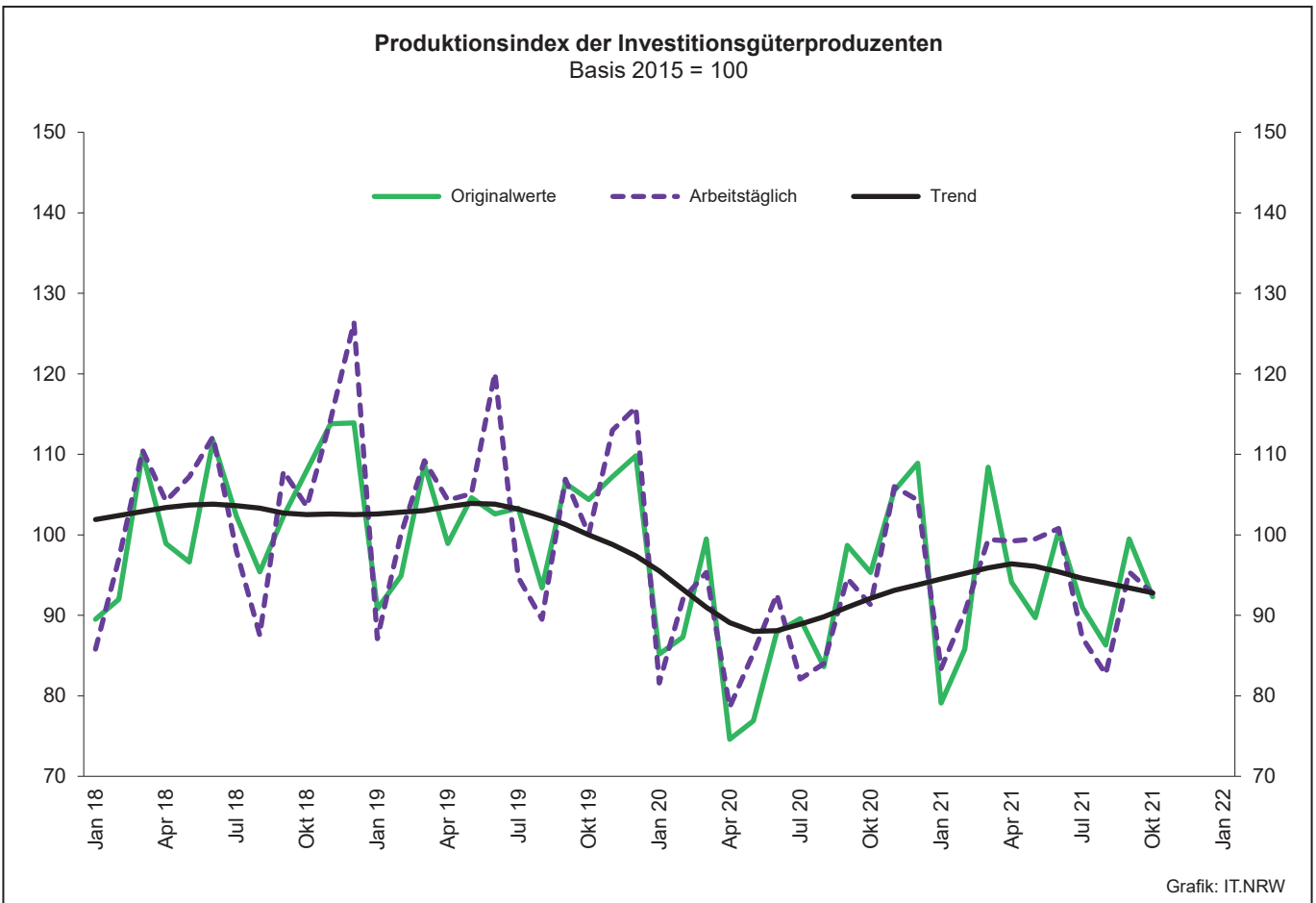
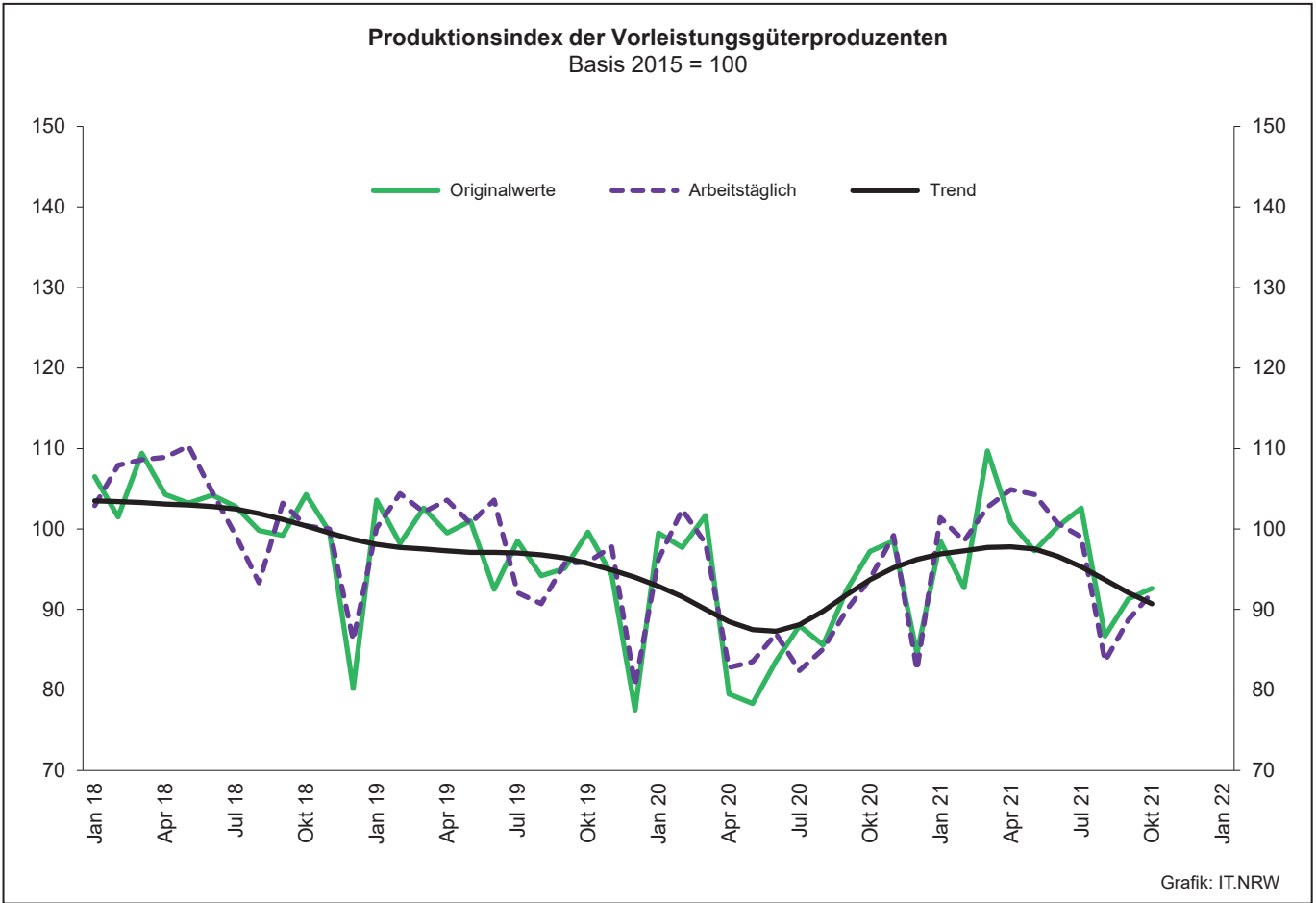
Systematik-Nr.	Wirtschaftszweig Hauptgruppe	Jahr 2020	Oktober 2020	September 2021	Oktober 2021	Veränderung gegenüber Vorjahres- monat in %
Basis 2015 = 100						
13	Herstellung von Textilien	97,9	111,9	93,0	91,9	-17,9
14	Herstellung von Bekleidung	66,6	68,5	66,5	85,3	+24,5
17	Herstellung von Papier, Pappe und Waren daraus	99,8	110,5	112,7	109,1	-1,3
20	Herstellung von chemischen Erzeugnissen	108,2	113,7	109,4	112,6	-1,0
20.1	Herstellung von chemischen Grundstoffen, Düngemitteln und Stickstoffverbindungen, Kunststoffen in Primärformen und synthetischem Kautschuk in Primärformen	109,0	113,1	108,7	112,3	-0,7
21	Herstellung von pharmazeutischen Erzeugnissen	138,1	131,7	154,3	103,9	-21,1
24	Metallerzeugung und -bearbeitung	93,8	109,8	131,8	99,3	-9,6
24.1	Erzeugung von Roheisen, Stahl und Ferrolegierungen	106,4	136,7	80,6	86,5	-36,7
24.4	Erzeugung und erste Bearbeitung von NE-Metallen	86,7	115,1	130,8	108,5	-5,7
24.5	Gießereien	74,3	69,2	80,9	100,4	+45,1
25	Herstellung von Metallerzeugnissen	92,6	112,4	102,7	105,1	-6,5
25.5	Herstellung von Schmiede-, Press-, Zieh- und Stanzteilen, gewalzten Ringen und pulvermetallurgischen Erzeugnissen	86,3	124,6	100,0	92,5	-25,8
25.7	Herstellung von Schneidwaren, Werkzeugen, Schlössern und Beschlägen aus unedlen Metallen	95,2	113,7	114,6	117,7	+3,5
26	Herstellung von Datenverarbeitungsgeräten, elektronischen und optischen Erzeugnissen	166,7	169,0	204,8	185,5	+9,8
27	Herstellung von elektrischen Ausrüstungen	86,6	94,2	113,2	109,3	+16,0
27.1	Herstellung von Elektromotoren, Generatoren, Transformatoren, Elektrizitätsverteilungs- und -schalteinrichtungen	76,5	74,4	118,6	91,5	+23,0
28	Maschinenbau	88,4	92,9	123,9	115,1	+23,9
28.1	Herstellung von nicht wirtschaftszweigspezifischen Maschinen	84,1	92,5	101,4	94,8	+2,5
29	Herstellung von Kraftwagen und Kraftwagenteilen	80,5	121,2	91,1	95,4	-21,3
30	Sonstiger Fahrzeugbau	31,0	61,4	70,4	28,4	-53,7
C	Verarbeitendes Gewerbe	95,1	107,9	116,0	107,5	-0,4
	Vorleistungsgüterproduzenten	100,3	111,2	117,8	109,2	-1,8
	Investitionsgüterproduzenten	83,5	99,4	110,9	105,5	+6,1
	Gebrauchsgüterproduzenten	135,0	162,0	133,1	124,1	-23,4
	Verbrauchsgüterproduzenten	120,1	122,4	130,5	103,9	-15,1

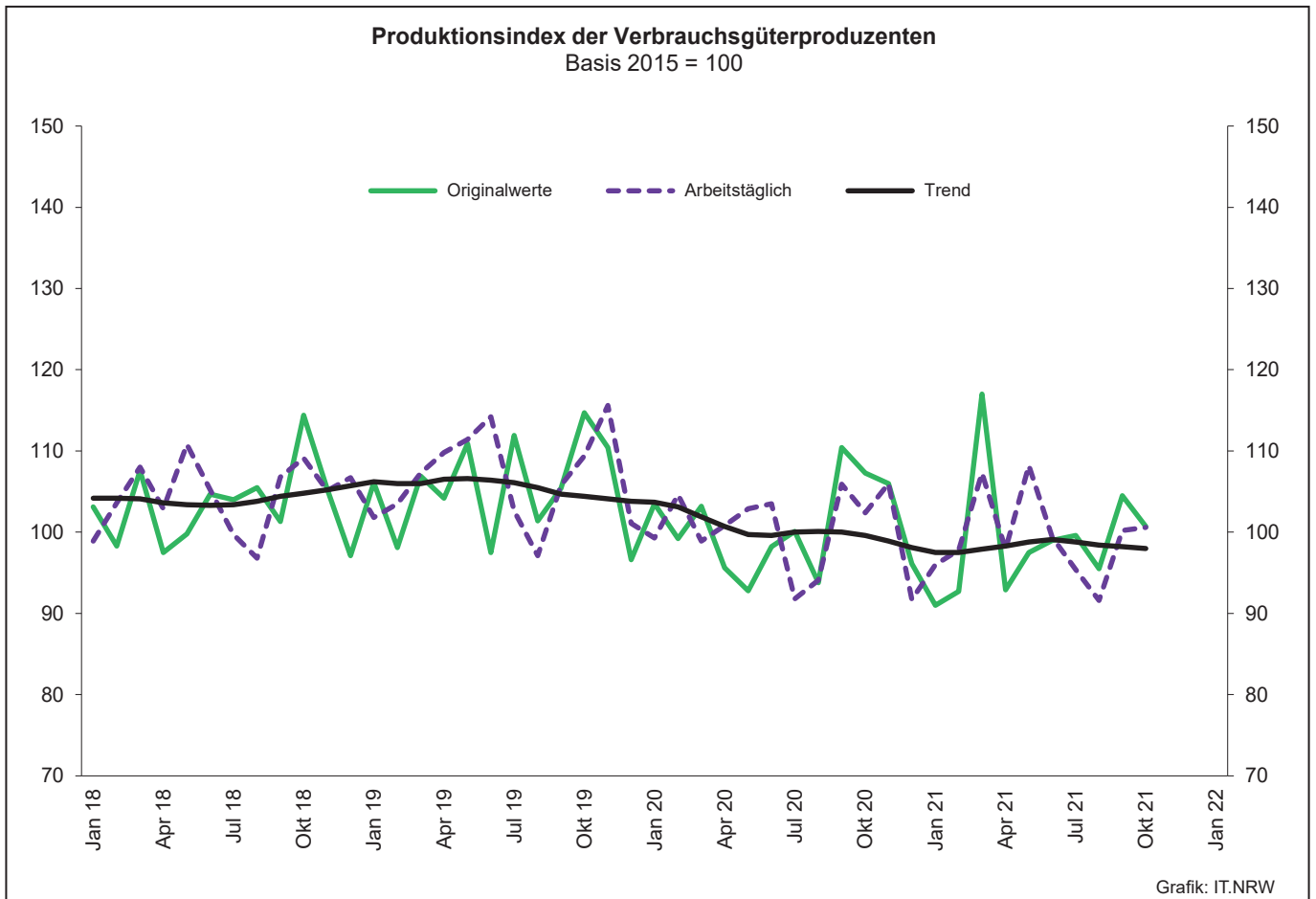
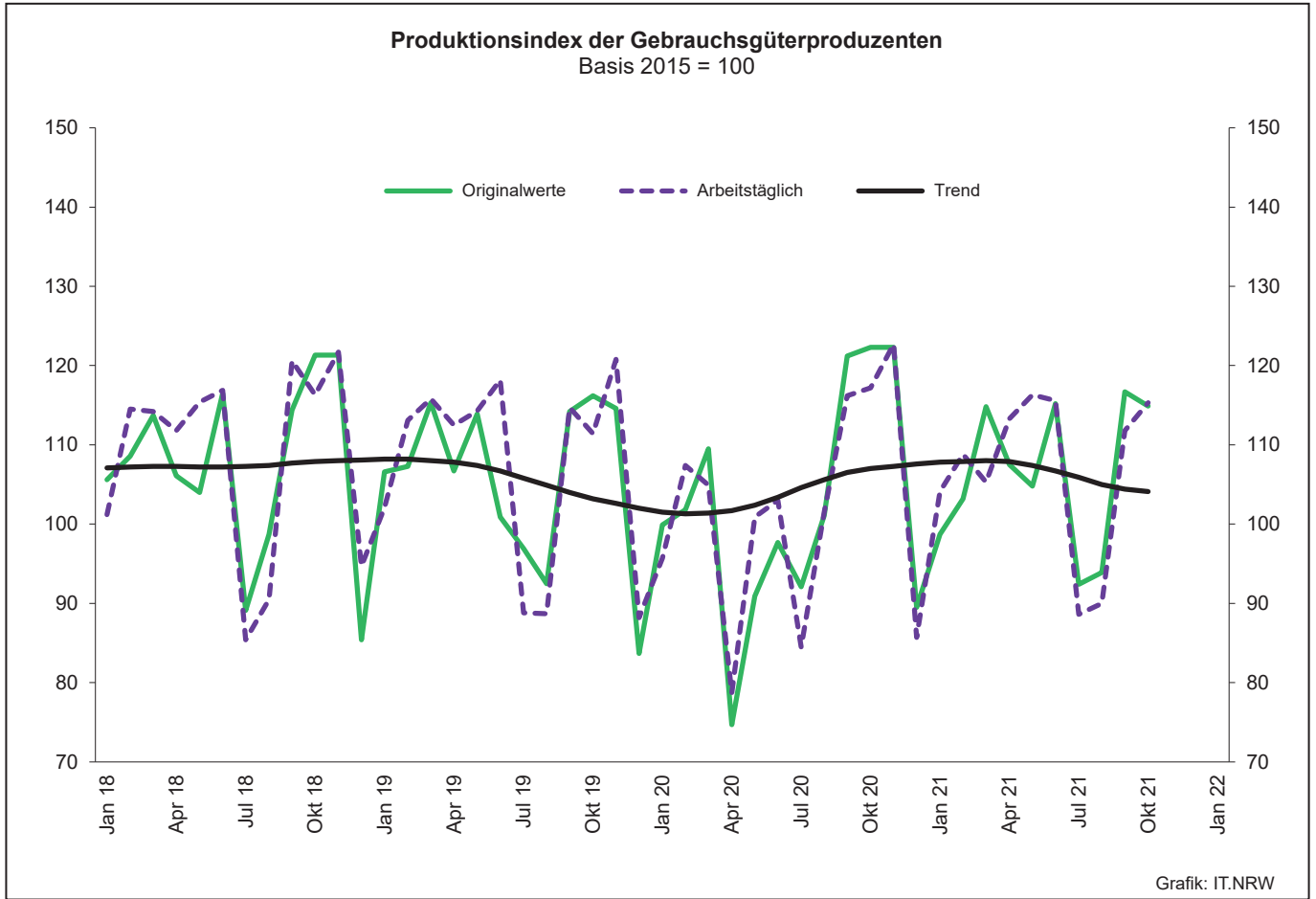
Noch: 2. Auftragseingangsindex im Verarbeitenden Gewerbe Nordrhein-Westfalens

Realindex insgesamt

Systematik-Nr.	Wirtschaftszweig Hauptgruppe	Jahr 2020	Oktober 2020	September 2021	Oktober 2021	Veränderung gegenüber Vorjahres- monat in %
Basis 2015 = 100						
13	Herstellung von Textilien	93,1	100,6	94,3	88,7	-11,8
14	Herstellung von Bekleidung	76,7	92,5	80,6	93,3	+0,9
17	Herstellung von Papier, Pappe und Waren daraus	95,0	104,7	106,4	104,5	-0,2
20	Herstellung von chemischen Erzeugnissen	100,4	103,8	102,5	104,5	+0,7
20.1	Herstellung von chemischen Grundstoffen, Düngemitteln und Stickstoffverbindungen, Kunststoffen in Primärformen und synthetischem Kautschuk in Primärformen	101,3	103,2	102,3	106,7	+3,4
21	Herstellung von pharmazeutischen Erzeugnissen	105,9	100,9	112,0	84,9	-15,9
24	Metallerzeugung und -bearbeitung	87,2	105,1	95,3	81,2	-22,7
24.1	Erzeugung von Roheisen, Stahl und Ferrolegierungen	86,3	114,9	67,2	66,5	-42,1
24.4	Erzeugung und erste Bearbeitung von NE-Metallen	89,4	107,0	103,8	92,1	-13,9
24.5	Gießereien	77,6	74,8	81,4	86,1	+15,1
25	Herstellung von Metallerzeugnissen	90,4	102,7	100,4	96,4	-6,1
25.5	Herstellung von Schmiede-, Press-, Zieh- und Stanzteilen, gewalzten Ringen und pulvermetallurgischen Erzeugnissen	81,2	103,4	92,8	84,3	-18,5
25.7	Herstellung von Schneidwaren, Werkzeugen, Schließern und Beschlägen aus unedlen Metallen	89,8	102,6	103,8	101,5	-1,1
26	Herstellung von Datenverarbeitungsgeräten, elektronischen und optischen Erzeugnissen	148,2	185,0	188,7	169,0	-8,6
27	Herstellung von elektrischen Ausrüstungen	95,3	97,1	112,4	109,7	+13,0
27.1	Herstellung von Elektromotoren, Generatoren, Transformatoren, Elektrizitätsverteilungs- und -schalteinrichtungen	82,7	77,3	118,8	91,6	+18,5
28	Maschinenbau	87,9	94,3	117,1	116,1	+23,1
28.1	Herstellung von nicht wirtschaftszweigspezifischen Maschinen	84,1	94,2	99,2	101,3	+7,5
29	Herstellung von Kraftwagen und Kraftwagenteilen	84,5	111,6	94,4	94,8	-15,1
30	Sonstiger Fahrzeugbau	72,3	58,0	91,4	25,8	-55,5
C	Verarbeitendes Gewerbe	92,8	103,3	106,4	100,3	-2,9
	Vorleistungsgüterproduzenten	94,1	103,7	103,5	97,6	-5,9
	Investitionsgüterproduzenten	88,4	100,4	110,2	105,2	+4,8
	Gebrauchsgüterproduzenten	124,9	157,8	128,7	124,8	-20,9
	Verbrauchsgüterproduzenten	98,4	102,1	103,0	89,2	-12,6







3. Produktionsindex*) im Verarbeitenden Gewerbe sowie im Bergbau und in der Gewinnung von Steinen und Erden Nordrhein-Westfalens

Systematik-Nr.	Wirtschaftszweig Hauptgruppe	Ge- wichtung	Jahr	Oktober	September	Oktober	Veränderung Oktober 2021 gegenüber Oktober 2020
		%	2020		2021		%
Basis 2015 = 100							
B	Bergbau und Gewinnung von Steinen und Erden	0,3	69,2	82,0	77,7r	82,0	-
	darunter						
05	Kohlenbergbau	0,2	50,3	68,7	68,7	68,4	-0,4
08	Gewinnung von Steinen und Erden, sonstiger Bergbau	0,1	102,8	103,9r	94,7r	109,5	+5,4
C	Verarbeitendes Gewerbe	77,4	92,6	95,6	93,4r	94,9	-0,7
	davon						
10	Herstellung von Nahrungs- und Futtermitteln	5,4	98,2	104,0r	96,8r	105,0	+1,0
11	Getränkeherstellung	1,1	99,6	85,6r	99,9r	90,5	+5,7
12	Tabakverarbeitung	0,1	113,8	116,9	111,5r	109,4	-6,4
13	Herstellung von Textilien	0,8	87,0	93,3r	96,5r	95,1	+1,9
14	Herstellung von Bekleidung	0,1	86,5	84,3r	95,9r	96,0	+13,9
15	Herstellung von Leder, Lederwaren und Schuhen	0,1	106,6	115,4	153,3r	133,2	+15,4
16	Herstellung von Holz-, Flecht-, Korb- und Korkwaren (ohne Möbel)	0,7	105,7	127,6r	101,2r	104,5	-18,1
17	Herstellung von Papier, Pappe und Waren daraus	1,9	94,9	96,6	96,1r	104,7	+8,4
18	Herstellung von Druckerzeugnissen; Vervielfältigung von bespielten Ton-, Bild- und Datenträgern	1,1	81,2	88,2r	92,3r	92,2	+4,5
19	Kokerei und Mineralölverarbeitung	2,5	103,3	104,8	104,0r	108,7	+3,7
20	Herstellung von chemischen Erzeugnissen	12,8	95,2	91,4r	81,0r	81,3	-11,1
21	Herstellung von pharmazeutischen Erzeugnissen	2,1	122,1	115,8	116,7r	105,3	-9,1
22	Herstellung von Gummi- und Kunststoffwaren	3,7	95,6	101,9r	95,0r	96,7	-5,1
23	Herstellung von Glas- und Glaswaren, Keramik, Verarbeitung von Steinen und Erden	1,9	100,1	106,8r	107,6r	111,5	+4,4
24	Metallerzeugung und -bearbeitung	9,3	77,6	83,4	80,6r	88,8	+6,5
25	Herstellung von Metallerzeugnissen	7,8	88,9	96,2	94,9r	95,9	-0,3
26	Herstellung von Datenverarbeitungsgeräten, elektronischen und optischen Erzeugnissen	1,8	134,4	141,0	132,8r	135,5	-3,9
27	Herstellung von elektrischen Ausrüstungen	4,5	86	94,3	94,8r	98,6	+4,6
28	Maschinenbau	10,7	91,1	85,5r	100,5r	94,1	+10,1
29	Herstellung von Kraftwagen und Kraftwagenteilen	4,0	68,7	83,7	63,6r	70,1	-16,2
30	Sonstiger Fahrzeugbau	0,6	113,3	114,6r	114,4r	119,0	+3,8
31	Herstellung von Möbeln	1,8	99,8	114,5	113,9r	116,2	+1,5
32	Herstellung von sonstigen Waren	0,5	114,5	140,9r	109,6r	124,7	-11,5
33	Reparatur und Instandhaltung von Maschinen und Ausrüstungen	2,2	98,2	100,7r	105,2r	95,4	-5,3
B - C	Verarbeitendes Gewerbe sowie Bergbau und Gewinnung von Steinen und Erden	77,7	92,5	95,5	93,4r	94,8	-0,7
B - D, F	Produzierendes Gewerbe (einschl. Bau und Energie)	100	94,8	98,7r	97,6r	98,4	-0,3
	Vorleistungsgüterproduzenten	40,7	90,2	93,8r	88,7r	92,1	-1,8
	Investitionsgüterproduzenten	20,2	90,6	91,3r	95,4r	92,7	+1,5
	Gebrauchsgüterproduzenten	2,7	101,5	117,2	111,8r	115,3	-1,6
	Verbrauchsgüterproduzenten	11,3	100,2	102,4r	100,2r	100,6	-1,8
	Energie	10,5	69,0	79,7r	80,3r	76,2	-4,4

*) von arbeitstäglichen Schwankungen bereinigt

4. Betriebe, Beschäftigte, geleistete Arbeitsstunden, Entgelte und Umsatz in Nordrhein-Westfalen nach Wirtschaftszweigen

Systematik-Nr.	Wirtschaftszweig a = Oktober 2021 b = Veränderung gegenüber gleichem Vorjahreszeitraum in %		Betriebe	Beschäftigte	Geleistete Arbeits- stunden	Entgelte	Gesamtumsatz	
							insgesamt	darunter Auslands- umsatz
							Anzahl	1 000
B	Bergbau und Gewinnung von Steinen und Erden	a	22
		b	-
05	Kohlenbergbau	a	7
		b	-
06	Gewinnung von Erdöl und Erdgas	a	-	-	-	-	-	-
		b	-	-	-	-	-	-
07	Erzbergbau	a	1
		b	-
08	Gewinnung von Steinen und Erden, sonstiger Bergbau	a	14	2 336
		b	-	-2,4
09	Erbringung von Dienstleistungen für den Bergbau und für die Gewinnung von Steinen und Erden	a	-	-	-	-	-	-
		b	-	-	-	-	-	-
C	Verarbeitendes Gewerbe	a	4 951
		b	-3,8
10	Herstellung von Nahrungs- und Futtermitteln	a	416	92 977	12 028	287 951	2 680 382	621 190
		b	-8,2	+1,3	-0,8	+3,4	-3,6	+0,3
10.1	Schlachten und Fleischverarbeitung	a	91	27 252	3 783	72 020	779 527	147 924
		b	-27,2	-1,3	-3,1	+5,0	-10,4	+1,6
10.3	Obst- und Gemüseverarbeitung	a	33	6 443	827	24 890	277 749	54 735
		b	+10,0	+4,0	-0,8	+4,0	-9,3	+3,0
10.5	Milchverarbeitung	a	18	3 175	400	13 374	154 177	65 326
		b	-	+1,6	-3,5	+4,8	+1,4	+3,1
10.6	Mahl- und Schälmaschinen, Herstellung von Stärke und Stärkeerzeugnissen	a	12	.	.	8 983	.	.
		b	-7,7	.	.	-0,9	.	.
10.7	Herstellung von Back- und Teigwaren	a	159	24 946	3 074	64 209	413 404	38 624
		b	-1,2	+1,6	+0,8	+3,9	-0,8	-11,2
10.8	Herstellung von sonstigen Nahrungsmitteln	a	74	25 629	3 177	91 780	726 931	199 273
		b	-3,9	+3,3	+1,7	+2,3	+1,1	-1,3
11	Getränkeherstellung	a	51	8 266	1 099	37 534	274 648	23 597
		b	-	-0,4	-	+3,7	+4,9	+23,5
12	Tabakverarbeitung	a	3	625
		b	-	-1,7
13	Herstellung von Textilien	a	104	14 982	1 860	49 912	267 470	134 604
		b	-1,9	-0,8	-2,3	+0,1	-2,5	+1,3
13.2	Weberei	a	18	2 795	330	9 583	54 927	29 352
		b	-5,3	-5,4	-6,7	+3,3	-10,0	-5,9
13.3	Veredlung von Textilien und Bekleidung	a	10	1 296	169	3 807	18 391	7 585
		b	-16,7	-1,5	+2,2	-1,7	+5,2	.
13.9	Herstellung von sonstigen Textilwaren	a	72	10 612	1 326	35 784	.	.
		b	-	+0,1	-1,7	-0,9	.	.
14	Herstellung von Bekleidung	a	20	4 033	.	.	112 320	41 382
		b	-	-2,5	.	.	+20,6	+31,2
15	Herstellung von Leder, Lederwaren und Schuhen	a	11	.	232	5 733	57 979	21 499
		b	-15,4	.	-8,0	-6,5	+23,8	+62,9
16	Herstellung von Holz-, Flecht-, Korb- und Korkwaren (ohne Möbel)	a	79	12 738	1 719	44 965	340 165	101 517
		b	-2,5	-0,1	-5,4	+3,0	+4,0	-8,9
17	Herstellung von Papier, Pappe und Waren daraus	a	134	24 530	3 084	94 909	715 301	297 160
		b	-2,9	-2,2	-2,7	-1,0	+14,4	+13,8
17.1	Herstellung von Holz- und Zellstoff, Papier, Karton und Pappe	a	30	6 079	788	27 818	295 050	161 222
		b	-6,3	-4,3	-4,7	-2,5	+24,0	+20,0
17.2	Herstellung von Waren aus Papier, Karton und Pappe	a	104	18 451	2 296	67 090	420 251	135 938
		b	-1,9	-1,4	-2,0	-0,3	+8,5	+7,3
18	Herstellung von Druckerzeugnissen; Vervielfältigung von bespielten Ton-, Bild- und Datenträgern	a	106	14 130	1 720	45 630	228 926	35 958
		b	-12,4	-6,3	-6,8	-5,5	-5,1	+2,6

**Noch: 4. Betriebe, Beschäftigte, geleistete Arbeitsstunden, Entgelte und Umsatz
in Nordrhein-Westfalen nach Wirtschaftszweigen**

Systematik-Nr.	Wirtschaftszweig a = Oktober 2021 b = Veränderung gegenüber gleichem Vorjahreszeitraum in %		Betriebe	Beschäftigte	Geleistete Arbeits- stunden	Entgelte	Gesamtumsatz	
							insgesamt	darunter Auslands- umsatz
							Anzahl	
19	Kokerei und Mineralölverarbeitung	a	12
		b	-7,7
20	Herstellung von chemischen Erzeugnissen	a	291	97 192	12 363	506 053	3 960 816	2 304 626
		b	-1,0	+5,2	+1,4	+4,9	+19,7	+19,4
20.1	Herstellung von chemischen Grundstoffen, Düngemitteln und Stickstoffverbindungen, Kunststoffen in Primärformen und synthetischem Kautschuk in Primärformen	a	128	55 167	6 946	309 143	2 589 261	1 554 510
		b	+3,2	+9,4	+5,5	+7,8	+31,7	+27,7
20.3	Herstellung von Anstrichmitteln, Druckfarben und Kitten	a	38	9 339	1 289	41 911	281 259	143 218
		b	-5,0	-	-1,6	-1,9	+0,4	+2,1
20.4	Herstellung von Seifen, Wasch-, Reinigungs- und Körperpflegemitteln sowie von Duftstoffen	a	47	17 282	2 068	82 406	455 182	190 789
		b	-4,1	+2,3	-4,4	+5,7	+5,1	+4,3
20.5	Herstellung von sonstigen chemischen Erzeugnissen	a	70	12 662	1 759	56 259	473 172	283 963
		b	-1,4	+0,2	-2,0	-3,1	+0,4	+5,6
21	Herstellung von pharmazeutischen Erzeugnissen	a	42	14 650	1 878	73 196	479 356	334 305
		b	+10,5	+18,7	+14,4	+20,4	+5,0	-2,8
22	Herstellung von Gummi- und Kunststoffwaren	a	410	69 225	9 037	250 649	1 256 790	519 428
		b	-4,2	-0,1	-4,3	+0,9	+0,4	-1,4
22.1	Herstellung von Gummiwaren	a	37	9 041	1 170	38 978	168 470	86 605
		b	-5,1	-1,0	-6,3	-0,9	-14,0	-19,9
22.2	Herstellung von Kunststoffwaren	a	373	60 184	7 867	211 671	1 088 320	432 823
		b	-4,1	+0,1	-4,0	+1,2	+3,0	+3,4
23	Herstellung von Glas und Glaswaren, Keramik, Verarbeitung von Steinen und Erden	a	172	25 990	3 367	101 175	695 900	188 011
		b	-4,4	+0,1	-3,0	+1,2	+34,1	+3,4
23.1	Herstellung von Glas und Glaswaren	a	49	9 514	1 244	34 129	162 745	74 096
		b	-9,3	-6,6	-11,6	-7,2	-5,7	-6,9
23.5	Herstellung von Zement, Kalk und gebranntem Gips	a	16	2 477	313	12 602	91 701	18 227
		b	-	+1,1	+0,4	+4,4	.	.
23.6	Herstellung von Erzeugnissen aus Beton, Zement und Gips	a	51	5 485	739	21 300	266 557	13 053
		b	+4,1	+11,4	+6,7	+18,4	+170,1	+22,1
23.9	Herstellung von Schleifkörpern und Schleifmitteln auf Unterlage sowie sonstigen Erzeugnissen aus nichtmetallischen Mineralien a. n. g.	a	22	.	.	.	88 050	40 829
		b	-12,0	.	.	.	+8,8	+12,4
24	Metallerzeugung und -bearbeitung	a	292	94 670	11 006	489 939	3 438 818	1 376 291
		b	-4,9	-3,7	-1,1	-0,1	+20,8	+25,4
24.2	Herstellung von Stahlrohren, Rohrform-, Rohrverschluss- und Rohrverbindungsstücken aus Stahl	a	43	13 046	1 462	53 129	373 988	233 206
		b	-6,5	-8,1	-1,2	-7,3	+31,3	+43,2
24.3	Sonstige erste Bearbeitung von Eisen und Stahl	a	77	11 942	1 494	51 643	523 413	227 344
		b	-3,8	-0,9	+0,7	+8,5	+26,2	+35,2
24.4	Erzeugung und erste Bearbeitung von NE-Metallen	a	60	18 298	2 162	88 715	908 116	375 163
		b	-4,8	-0,4	-3,8	+0,6	+21,1	+29,4
24.5	Gießereien	a	81	19 114	2 257	82 517	330 990	133 792
		b	-4,7	-3,6	-0,1	-1,3	+0,5	-9,7
25	Herstellung von Metallerzeugnissen	a	896	133 324	16 231	519 342	2 383 646	892 301
		b	-4,5	-3,0	-4,6	-1,4	+1,0	-3,0
25.1	Stahl- und Leichtmetallbau	a	154	20 281	2 634	77 488	393 270	86 178
		b	-1,9	-0,8	-2,5	+1,5	+5,0	-1,1
25.5	Herstellung von Schmiede-, Press-, Zieh- und Stanzteilen, gewalzten Ringen und pulvermetallurgischen Erzeugnissen	a	150	28 833	3 177	111 091	538 519	202 067
		b	-2,6	-4,5	-8,5	-1,1	-2,4	-11,3
25.6	Oberflächenveredlung und Wärmebehandlung; Mechanik a. n. g.	a	203	20 049	2 568	67 832	253 695	53 581
		b	-6,9	-2,7	-2,4	+0,8	+5,0	+5,0
25.7	Herstellung von Schneidwaren, Werkzeugen, Schlössern und Beschlägen aus unedlen Metallen	a	174	32 673	3 928	137 714	625 610	310 888
		b	-5,4	-2,4	-2,7	-4,8	+2,5	+4,0
25.9	Herstellung von sonstigen Metallwaren	a	180	27 492	3 400	108 538	509 979	205 879
		b	-5,8	-4,8	-6,5	-1,0	-1,1	-8,3

**Noch: 4. Betriebe, Beschäftigte, geleistete Arbeitsstunden, Entgelte und Umsatz
in Nordrhein-Westfalen nach Wirtschaftszweigen**

Systematik-Nr.	Wirtschaftszweig a = Oktober 2021 b = Veränderung gegenüber gleichem Vorjahreszeitraum in %		Betriebe	Beschäftigte	Geleistete Arbeits- stunden	Entgelte	Gesamtumsatz	
							insgesamt	darunter Auslands- umsatz
							Anzahl	1 000
26	Herstellung von Datenverarbeitungsgeräten, elektronischen und optischen Erzeugnissen	a	167	35 954	4 721	168 103	807 526	487 045
		b	-2,9	-6,9	-9,0	-	-6,9	-4,4
26.3	Herstellung von Geräten und Einrichtungen der Telekommunikationstechnik	a	17	3 760	467	16 969	70 247	27 109
		b	-10,5	-20,1	-23,8	-18,0	-35,4	-35,8
26.5	Herstellung von Mess-, Kontroll-, Navigations- u. ä. Instrumenten und Vorrichtungen; Herstellung von Uhren	a	88	14 748	1 987	69 152	242 415	146 329
		b	-5,4	-11,5	-13,3	-7,7	-5,6	-4,1
27	Herstellung von elektrischen Ausrüstungen	a	287	79 801	9 868	364 689	1 924 393	978 915
		b	-2,7	+0,5	-2,2	+2,9	+2,4	+1,2
27.1	Herstellung von Elektromotoren, Generatoren, Transformatoren, Elektrizitätsverteilungs- und -schaltanlagen	a	110	21 969	2 882	93 343	499 917	241 015
		b	-2,7	-	-1,4	+2,5	+8,3	+3,0
27.3	Herstellung von Kabeln und elektrischem Installations- material	a	60	25 733	3 109	114 969	600 042	307 542
		b	-4,8	+0,8	-2,7	+2,6	+8,6	+8,0
27.4	Herstellung von elektrischen Lampen und Leuchten	a	40	6 650	.	.	159 683	68 837
		b	-4,8	+1,7	.	.	-8,2	-4,0
27.5	Herstellung von Haushaltsgeräten	a	17	15 171	1 747	79 907	.	.
		b	-	+4,2	-1,2	+7,1	.	.
28	Maschinenbau	a	805	173 253	21 606	805 358	3 503 147	2 154 268
		b	-3,6	-2,6	-2,3	-1,4	+6,7	+7,6
28.1	Herstellung von nicht wirtschaftszweigspezifischen Maschinen	a	201	57 340	6 911	280 454	1 270 899	709 807
		b	-4,3	-2,8	-2,5	-1,9	+2,3	-0,8
28.4	Herstellung von Werkzeugmaschinen	a	74	13 793	1 771	62 464	206 727	130 130
		b	-	-0,6	+2,9	+7,1	+4,8	+5,4
28.9	Herstellung von Maschinen für sonstige bestimmte Wirtschaftszweige	a	253	45 719	5 843	211 888	937 248	667 049
		b	-3,8	-5,2	-2,6	-8,1	+13,0	+19,2
29	Herstellung von Kraftwagen und Kraftwagenteilen	a	164	71 903	8 143	344 265	2 090 580	1 250 771
		b	-2,4	-4,2	-8,6	-6,3	-26,1	-29,9
29.1	Herstellung von Kraftwagen und Kraftwagenmotoren	a	6	21 954	2 236	112 447	1 028 852	699 464
		b	-	-4,3	-3,3	-8,7	-40,9	-39,7
29.2	Herstellung von Karosserien, Aufbauten und Anhängern	a	39	10 406	1 305	39 533	327 305	201 263
		b	+2,6	+6,9	+2,6	+6,8	+20,9	+22,6
29.3	Herstellung von Teilen und Zubehör für Kraftwagen	a	119	39 543	4 602	192 284	734 422	350 044
		b	-4,0	-6,7	-13,5	-7,2	-10,2	-23,8
30	Sonstiger Fahrzeugbau	a	31	8 411	1 088	38 765	274 226	105 008
		b	-8,8	-5,6	-11,4	-0,8	+3,5	+1,4
30.2	Schienenfahrzeugbau	a	13	5 615	.	.	209 283	77 456
		b	-	-1,7	.	.	-0,2	.
31	Herstellung von Möbeln	a	152	27 030	3 517	97 974	684 581	244 900
		b	-0,7	+0,4	-3,4	+1,3	+0,5	+5,0
32	Herstellung von sonstigen Waren	a	79	11 339	1 481	42 237	215 032	61 429
		b	-8,1	-1,3	-0,9	+3,9	-6,4	+11,3
32.4	Herstellung von Spielwaren	a	5	1 510	219	3 934	.	.
		b	-	-5,8	+1,3	-25,6	.	.
32.5	Herstellung von medizinischen und zahnmedizinischen Apparaten und Materialien	a	52	.	.	.	109 487	.
		b	-8,8
33	Reparatur und Installation von Maschinen und Ausrüstungen	a	227	35 030	4 314	152 300	484 903	89 096
		b	+4,6	+10,5	+6,3	+19,2	-0,9	+98,1
33.1	Reparatur von Metallerzeugnissen, Maschinen und Ausrüstungen	a	133	22 401	2 674	98 261	258 703	46 607
		b	+3,1	+12,8	+6,3	+24,9	+2,1	+50,6
33.2	Installation von Maschinen und Ausrüstungen a. n. g.	a	94	12 629	1 640	54 039	226 200	42 488
		b	+6,8	+6,6	+6,4	+10,1	-4,2	+203,1
Insgesamt		a	4 973	1 062 924	132 463	4 615 505	27 528 215	12 401 865
		b	-3,7	-0,9	-2,7	+0,9	+4,0	+3,1

5. Umsatz in Nordrhein-Westfalen nach Wirtschaftszweigen

Systematik-Nr.	Wirtschaftszweig a = Oktober 2021 b = Veränderung gegenüber gleichem Vorjahreszeitraum in %	Gesamtumsatz	Auslandsumsatz		Anteil Auslandsumsatz am Gesamtumsatz (Exportquote)
			insgesamt	darunter Eurozone	
			1 000 EUR		
B	Bergbau und Gewinnung von Steinen und Erden	a	.	.	.
		b	.	.	x
05	Kohlenbergbau	a	.	.	.
		b	.	.	x
06	Gewinnung von Erdöl und Erdgas	a	–	–	–
		b	–	–	–
07	Erzbergbau	a	.	.	.
		b	.	.	x
08	Gewinnung von Steinen und Erden, sonstiger Bergbau	a	.	.	.
		b	.	.	x
09	Erbringung von Dienstleistungen für den Bergbau und für die Gewinnung von Steinen und Erden	a	–	–	–
		b	–	–	–
C	Verarbeitendes Gewerbe	a	.	.	.
		b	.	.	x
10	Herstellung von Nahrungs- und Futtermitteln	a	2 680 382	621 190	453 583
		b	–3,6	+0,3	–1,4
10.1	Schlachten und Fleischverarbeitung	a	779 527	147 924	119 897
		b	–10,4	+1,6	+7,2
10.3	Obst- und Gemüseverarbeitung	a	277 749	54 735	44 298
		b	–9,3	+3,0	–5,4
10.5	Milchverarbeitung	a	154 177	65 326	47 417
		b	+1,4	+3,1	+4,7
10.6	Mahl- und Schälmaschinen, Herstellung von Stärke und Stärkeerzeugnissen	a	.	.	.
		b	.	.	x
10.7	Herstellung von Back- und Teigwaren	a	413 404	38 624	26 164
		b	–0,8	–11,2	–20,6
10.8	Herstellung von sonstigen Nahrungsmitteln	a	726 931	199 273	138 065
		b	+1,1	–1,3	–4,9
11	Getränkeherstellung	a	274 648	23 597	13 680
		b	+4,9	+23,5	+42,8
12	Tabakverarbeitung	a	.	.	.
		b	.	.	x
13	Herstellung von Textilien	a	267 470	134 604	66 946
		b	–2,5	+1,3	–4,9
13.2	Weberei	a	54 927	29 352	19 440
		b	–10,0	–5,9	–7,1
13.3	Veredlung von Textilien und Bekleidung	a	18 391	7 585	4 853
		b	+5,2	.	–12,7
13.9	Herstellung von sonstigen Textilwaren	a	.	.	.
		b	.	.	x
14	Herstellung von Bekleidung	a	112 320	41 382	29 314
		b	+20,6	+31,2	+42,3
15	Herstellung von Leder, Lederwaren und Schuhen	a	57 979	21 499	16 379
		b	+23,8	+62,9	+81,6
16	Herstellung von Holz-, Flecht-, Korb- und Korkwaren (ohne Möbel)	a	340 165	101 517	59 144
		b	+4,0	–8,9	–29,0
17	Herstellung von Papier, Pappe und Waren daraus	a	715 301	297 160	199 981
		b	+14,4	+13,8	+9,9
17.1	Herstellung von Holz- und Zellstoff, Papier, Karton und Pappe	a	295 050	161 222	99 019
		b	+24,0	+20,0	+16,4
17.2	Herstellung von Waren aus Papier, Karton und Pappe	a	420 251	135 938	100 962
		b	+8,5	+7,3	+4,2
18	Herstellung von Druckerzeugnissen; Vervielfältigung von bespielten Ton-, Bild- und Datenträgern	a	228 926	35 958	18 621
		b	–5,1	+2,6	–18,4

Noch: 5. Umsatz in Nordrhein-Westfalen nach Wirtschaftszweigen

Systematik-Nr.	Wirtschaftszweig a = Oktober 2021 b = Veränderung gegenüber gleichem Vorjahreszeitraum in %	Gesamtumsatz	Auslandsumsatz		Anteil Auslandsumsatz am Gesamtumsatz (Exportquote)	
			insgesamt	darunter Eurozone		
			1 000 EUR			%
19	Kokerei und Mineralölverarbeitung	a
		b	.	.	.	x
20	Herstellung von chemischen Erzeugnissen	a	3 960 816	2 304 626	1 155 193	58,2
		b	+19,7	+19,4	+14,4	x
20.1	Herstellung von chemischen Grundstoffen, Düngemitteln und Stickstoffverbindungen, Kunststoffen in Primärformen und synthetischem Kautschuk in Primärformen	a	2 589 261	1 554 510	808 037	60,0
		b	+31,7	+27,7	+22,2	x
20.3	Herstellung von Anstrichmitteln, Druckfarben und Kittlen	a	281 259	143 218	94 186	50,9
		b	+0,4	+2,1	+3,6	x
20.4	Herstellung von Seifen, Wasch-, Reinigungs- und Kör- perpflegemitteln sowie von Duftstoffen	a	455 182	190 789	115 844	41,9
		b	+5,1	+4,3	-5,2	x
20.5	Herstellung von sonstigen chemischen Erzeugnissen	a	473 172	283 963	125 118	60,0
		b	+0,4	+5,6	+6,5	x
21	Herstellung von pharmazeutischen Erzeugnissen	a	479 356	334 305	69 338	69,7
		b	+5,0	-2,8	-17,5	x
22	Herstellung von Gummi- und Kunststoffwaren	a	1 256 790	519 428	312 762	41,3
		b	+0,4	-1,4	-1,0	x
22.1	Herstellung von Gummiwaren	a	168 470	86 605	42 199	51,4
		b	-14,0	-19,9	-11,8	x
22.2	Herstellung von Kunststoffwaren	a	1 088 320	432 823	270 562	39,8
		b	+3,0	+3,4	+0,9	x
23	Herstellung von Glas und Glaswaren, Keramik, Verarbeitung von Steinen und Erden	a	695 900	188 011	107 065	27,0
		b	+34,1	+3,4	+0,4	x
23.1	Herstellung von Glas und Glaswaren	a	162 745	74 096	50 999	45,5
		b	-5,7	-6,9	-2,0	x
23.5	Herstellung von Zement, Kalk und gebranntem Gips	a	91 701	18 227	16 278	19,9
		b	.	.	.	x
23.6	Herstellung von Erzeugnissen aus Beton, Zement und Gips	a	266 557	13 053	7 903	4,9
		b	+170,1	+22,1	+22,3	x
23.9	Herstellung von Schleifkörpern und Schleifmitteln auf Unterlage sowie sonstigen Erzeugnissen aus nichtmetallischen Mineralien a. n. g.	a	88 050	40 829	18 597	46,4
		b	+8,8	+12,4	-7,2	x
24	Metallerzeugung und -bearbeitung	a	3 438 818	1 376 291	763 484	40,0
		b	+20,8	+25,4	+12,7	x
24.2	Herstellung von Stahlrohren, Rohrform-, Rohrver- schluss- und Rohrverbindungsstücken aus Stahl	a	373 988	233 206	121 984	62,4
		b	+31,3	+43,2	+28,0	x
24.3	Sonstige erste Bearbeitung von Eisen und Stahl	a	523 413	227 344	143 658	43,4
		b	+26,2	+35,2	+33,8	x
24.4	Erzeugung und erste Bearbeitung von NE-Metallen	a	908 116	375 163	194 913	41,3
		b	+21,1	+29,4	+1,1	x
24.5	Gießereien	a	330 990	133 792	73 394	40,4
		b	+0,5	-9,7	-20,8	x
25	Herstellung von Metallerzeugnissen	a	2 383 646	892 301	525 607	37,4
		b	+1,0	-3,0	-7,3	x
25.1	Stahl- und Leichtmetallbau	a	393 270	86 178	59 167	21,9
		b	+5,0	-1,1	-1,2	x
25.5	Herstellung von Schmiede-, Press-, Zieh- und Stanzteilen, gewalzten Ringen und pulvermetallur- gischen Erzeugnissen	a	538 519	202 067	131 859	37,5
		b	-2,4	-11,3	-13,1	x
25.6	Oberflächenveredlung und Wärmebehandlung; Mechanik a. n. g.	a	253 695	53 581	32 770	21,1
		b	+5,0	+5,0	+8,4	x
25.7	Herstellung von Schneidwaren, Werkzeugen, Schlössern und Beschlägen aus unedlen Metallen	a	625 610	310 888	171 062	49,7
		b	+2,5	+4,0	+2,0	x
25.9	Herstellung von sonstigen Metallwaren	a	509 979	205 879	113 245	40,4
		b	-1,1	-8,3	-18,8	x

Noch: 5. Umsatz in Nordrhein-Westfalen nach Wirtschaftszweigen

Systematik-Nr.	Wirtschaftszweig a = Oktober 2021 b = Veränderung gegenüber gleichem Vorjahreszeitraum in %		Gesamtumsatz	Auslandsumsatz		Anteil Auslandsumsatz am Gesamtumsatz (Exportquote)
				insgesamt	darunter Eurozone	
				1 000 EUR		
26	Herstellung von Datenverarbeitungsgeräten, elektronischen und optischen Erzeugnissen	a	807 526	487 045	169 503	60,3
		b	-6,9	-4,4	-13,5	x
26.3	Herstellung von Geräten und Einrichtungen der Telekommunikationstechnik	a	70 247	27 109	17 560	38,6
		b	-35,4	-35,8	-35,6	x
26.5	Herstellung von Mess-, Kontroll-, Navigations- u. ä. Instrumenten und Vorrichtungen; Herstellung von Uhren	a	242 415	146 329	53 205	60,4
		b	-5,6	-4,1	-3,1	x
27	Herstellung von elektrischen Ausrüstungen	a	1 924 393	978 915	466 873	50,9
		b	+2,4	+1,2	+3,4	x
27.1	Herstellung von Elektromotoren, Generatoren, Transformatoren, Elektrizitätsverteilungs- und -schalteinrichtungen	a	499 917	241 015	118 164	48,2
		b	+8,3	+3,0	+15,8	x
27.3	Herstellung von Kabeln und elektrischem Installations- material	a	600 042	307 542	143 207	51,3
		b	+8,6	+8,0	+5,1	x
27.4	Herstellung von elektrischen Lampen und Leuchten	a	159 683	68 837	40 655	43,1
		b	-8,2	-4,0	-12,9	x
27.5	Herstellung von Haushaltsgeräten	a
		b	.	.	.	x
28	Maschinenbau	a	3 503 147	2 154 268	779 189	61,5
		b	+6,7	+7,6	+1,3	x
28.1	Herstellung von nicht wirtschaftszweigspezifischen Maschinen	a	1 270 899	709 807	287 313	55,9
		b	+2,3	-0,8	-	x
28.4	Herstellung von Werkzeugmaschinen	a	206 727	130 130	46 226	62,9
		b	+4,8	+5,4	+3,5	x
28.9	Herstellung von Maschinen für sonstige bestimmte Wirtschaftszweige	a	937 248	667 049	153 184	71,2
		b	+13,0	+19,2	-7,2	x
29	Herstellung von Kraftwagen und Kraftwagenteilen	a	2 090 580	1 250 771	555 389	59,8
		b	-26,1	-29,9	-28,7	x
29.1	Herstellung von Kraftwagen und Kraftwagenmotoren	a	1 028 852	699 464	265 197	68,0
		b	-40,9	-39,7	.	x
29.2	Herstellung von Karosserien, Aufbauten und Anhängern	a	327 305	201 263	92 451	61,5
		b	+20,9	+22,6	.	x
29.3	Herstellung von Teilen und Zubehör für Kraftwagen	a	734 422	350 044	197 742	47,7
		b	-10,2	-23,8	-23,6	x
30	Sonstiger Fahrzeugbau	a	274 226	105 008	40 615	38,3
		b	+3,5	+1,4	+12,8	x
30.2	Schienenfahrzeugbau	a	209 283	77 456	25 548	37,0
		b	-0,2	.	.	x
31	Herstellung von Möbeln	a	684 581	244 900	179 126	35,8
		b	+0,5	+5,0	-1,1	x
32	Herstellung von sonstigen Waren	a	215 032	61 429	31 756	28,6
		b	-6,4	+11,3	-9,1	x
32.4	Herstellung von Spielwaren	a
		b	.	.	.	x
32.5	Herstellung von medizinischen und zahnmedizinischen Apparaten und Materialien	a	109 487	.	.	.
		b	.	.	.	x
33	Reparatur und Installation von Maschinen und Ausrüstungen	a	484 903	89 096	36 638	18,4
		b	-0,9	+98,1	+37,1	x
33.1	Reparatur von Metallerzeugnissen, Maschinen und Ausrüstungen	a	258 703	46 607	17 614	18,0
		b	+2,1	+50,6	-8,1	x
33.2	Installation von Maschinen und Ausrüstungen a. n. g.	a	226 200	42 488	19 024	18,8
		b	-4,2	+203,1	+151,6	x
	Insgesamt	a	27 528 215	12 401 865	6 174 474	45,1
		b	+4,0	+3,1	-0,1	x

**6. Betriebe, Beschäftigte, geleistete Arbeitsstunden, Entgelte und Umsatz des Verarbeitenden Gewerbes
sowie des Bergbaus und der Gewinnung von Steinen und Erden nach Verwaltungsbezirken
Berichtsmonat Oktober 2021**

Verwaltungsbezirk	Betriebe	Beschäftigte	Geleistete Arbeits- stunden	Entgelte	Gesamtumsatz	
					insgesamt	darunter Auslands- umsatz
	Anzahl		1 000	1 000 EUR		
Kreisfreie Städte						
Düsseldorf	72	27 824	3 361	137 464	823 429	451 170
Duisburg	49	28 694	3 354	183 914	908 544	260 299
Essen	64	11 741	1 487	54 984	319 977	151 684
Krefeld	56	16 610	2 126	80 121	655 880	356 864
Mönchengladbach	62	11 961	1 486	52 967	243 727	107 301
Mülheim a. d. Ruhr	34	8 784	1 050	42 523	187 375	116 142
Oberhausen	31	5 870	737	28 368	139 137	65 968
Remscheid	71	12 579	1 626	57 289	342 185	197 894
Solingen	61	9 616	1 240	36 490	167 382	86 928
Wuppertal	89	21 482	2 673	102 207	307 780	188 746
Kreise						
Kleve	79	11 398	1 492	41 875	322 244	173 268
Mettmann	183	33 055	4 232	151 081	839 229	441 548
Rhein-Kreis Neuss	76	23 483	2 960	124 007	828 984	471 078
Viersen	87	11 161	1 431	39 985	228 952	98 273
Wesel	86	16 171	2 072	71 003	474 535	245 635
Regierungsbezirk Düsseldorf	1 100	250 429	31 324	1 204 276	6 789 360	3 412 798
Kreisfreie Städte						
Bonn	28	6 039	763	25 723	89 032	49 670
Köln	122	42 066	4 912	216 910	1 720 404	893 867
Leverkusen	29	14 336	1 806	73 736	488 029	351 425
Kreise						
Städteregion Aachen	129	29 839	3 774	135 430	783 438	350 796
darunter kreisfreie Stadt Aachen	46	15 039	1 848	67 971	414 868	156 372
Düren	82	13 592	1 753	60 881	335 759	168 007
Rhein-Erft-Kreis	69	17 478	2 272	88 194	929 289	373 778
Euskirchen	44	8 172	1 017	31 453	162 170	50 020
Heinsberg	69	11 216	1 338	42 502	252 891	81 223
Oberbergischer Kreis	145	29 783	3 760	120 907	634 936	287 825
Rheinisch-Bergischer Kreis	59	11 349	1 432	49 540	276 924	119 717
Rhein-Sieg-Kreis	136	21 036	2 617	83 980	478 358	195 838
Regierungsbezirk Köln	912	204 906	25 445	929 254	6 151 230	2 922 166
Kreisfreie Städte						
Bottrop	18	3 503	471	15 252	57 332	25 140
Gelsenkirchen	34	6 962	879	37 661	247 975	54 574
Münster	38	8 977	1 205	36 960	177 644	81 863

**Noch: 6. Betriebe, Beschäftigte, geleistete Arbeitsstunden, Entgelte und Umsatz des Verarbeitenden Gewerbes
sowie des Bergbaus und der Gewinnung von Steinen und Erden nach Verwaltungsbezirken
Berichtsmonat Oktober 2021**

Verwaltungsbezirk	Betriebe	Beschäftigte	Geleistete Arbeits- stunden	Entgelte	Gesamtumsatz	
					insgesamt	darunter Auslands- umsatz
	Anzahl		1 000	1 000 EUR		
Kreise						
Borken	205	34 935	4 514	126 471	675 816	268 364
Coesfeld	74	12 229	1 596	42 671	337 412	104 309
Recklinghausen	100	22 073	2 840	96 902	736 000	375 295
Steinfurt	172	33 136	4 330	120 990	787 254	362 087
Warendorf	104	28 277	3 377	120 850	544 444	256 973
Regierungsbezirk Münster	745	150 092	19 212	597 757	3 563 876	1 528 605
Kreisfreie Stadt						
Bielefeld	84	19 349	2 355	82 560	368 969	140 515
Kreise						
Gütersloh	203	62 339	7 947	240 972	1 624 574	659 968
Herford	145	26 100	3 365	91 255	619 944	225 082
Höxter	55	8 237	1 007	28 977	157 934	50 529
Lippe	119	27 384	3 283	109 745	633 190	327 328
Minden-Lübbecke	145	29 481	3 764	109 800	629 776	238 899
Paderborn	117	23 721	2 907	92 509	635 878	180 254
Regierungsbezirk Detmold	868	196 611	24 628	755 818	4 670 267	1 822 576
Kreisfreie Städte						
Bochum	66	12 558	1 583	63 252	317 428	116 224
Dortmund	80	17 970	2 234	90 120	424 648	227 278
Hagen	63	10 887	1 272	49 333	389 159	131 267
Hamm	41	7 991	986	31 691	221 069	77 050
Herne	22	4 312	522	17 884	90 846	51 853
Kreise						
Ennepe-Ruhr-Kreis	143	24 140	2 952	103 892	539 128	258 785
Hochsauerlandkreis	139	26 960	3 327	109 810	568 796	221 062
Märkischer Kreis	310	54 971	6 624	235 166	1 196 923	504 048
Olpe	121	22 674	2 663	91 547	556 022	191 964
Siegen-Wittgenstein	148	31 001	3 829	137 295	775 874	383 297
Soest	113	27 406	3 431	115 073	712 696	336 269
Unna	102	20 016	2 432	83 337	560 893	216 624
Regierungsbezirk Arnsberg	1 348	260 886	31 855	1 128 399	6 353 482	2 715 720
Land Nordrhein-Westfalen	4 973	1 062 924	132 463	4 615 505	27 528 215	12 401 865

7. Betriebe, Beschäftigte und Umsatz in Nordrhein-Westfalen nach fachlichen Betriebsteilen

Systematik-Nr.	Wirtschaftszweig a = Oktober 2021 b = Veränderung gegenüber gleichem Vorjahreszeitraum in %		Betriebs- teile	Beschäftigte	Umsatz		
					insgesamt	darunter Auslandsumsatz	
						1 000 EUR	%
			Anzahl				
B	Bergbau und Gewinnung von Steinen und Erden	a	45	6 681	64 293	14 789	23,0
		b	+2,3	-8,0	-1,5	+19,0	x
05	Kohlenbergbau	a	7	4 049	.	.	.
		b	-	-12,2	.	.	x
06	Gewinnung von Erdöl und Erdgas	a	-	-	-	-	-
		b	-	-	-	-	-
07	Erzbergbau	a	1
		b	-	.	.	.	x
08	Gewinnung von Steinen und Erden, sonstiger Bergbau	a	36	.	33 118	8 040	24,3
		b	-	.	+2,2	.	x
09	Erbringung von Dienstleistungen für den Bergbau und für die Gewinnung von Steinen und Erden	a	1
		b	x	.	.	.	x
C	Verarbeitendes Gewerbe	a	7 311	1 017 963	23 840 217	10 596 439	44,4
		b	-3,2	-1,1	+5,6	+5,7	x
10	Herstellung von Nahrungs- und Futtermitteln	a	585	89 504	2 448 999	564 670	23,1
		b	-5,6	+1,4	-3,2	+2,1	x
10.1	Schlachten und Fleischverarbeitung	a	122	26 842	754 466	141 041	18,7
		b	-21,8	+0,5	-10,8	-3,3	x
10.3	Obst- und Gemüseverarbeitung	a	48	5 671	240 960	48 852	20,3
		b	+6,7	+1,3	-8,4	+22,5	x
10.5	Milchverarbeitung	a	24	3 262	120 302	42 409	35,3
		b	-	+0,4	+5,0	+8,1	x
10.6	Mahl- und Schälmlühlen, Herstellung von Stärke und Stärkeerzeugnissen	a	23	2 173	93 832	31 468	33,5
		b	-	+5,5	+5,8	+8,6	x
10.7	Herstellung von Back- und Teigwaren	a	187	24 367	342 584	33 178	9,7
		b	-	+1,8	-0,2	-13,3	x
10.8	Herstellung von sonstigen Nahrungsmitteln	a	133	23 774	685 955	191 790	28,0
		b	-2,9	+2,8	-0,1	-2,3	x
11	Getränkeherstellung	a	77	8 020	274 648	28 822	10,5
		b	+2,7	+2,6	+2,5	-5,6	x
12	Tabakverarbeitung	a	3	623	22 018	8 687	39,5
		b	-	-1,7	-4,9	+8,9	x
13	Herstellung von Textilien	a	142	13 853	235 442	115 187	48,9
		b	-2,7	-5,1	-6,7	-9,9	x
13.2	Weberei	a	24	2 765	42 193	24 124	57,2
		b	-7,7	-9,5	-10,2	-10,9	x
13.3	Veredlung von Textilien und Bekleidung	a	16	1 413	20 916	7 460	35,7
		b	-11,1	+2,8	+17,8	-3,7	x
13.9	Herstellung von sonstigen Textilwaren	a	95	9 381	167 788	80 614	48,0
		b	+1,1	-5,0	-8,6	-11,0	x
14	Herstellung von Bekleidung	a	30	4 023	101 083	37 168	36,8
		b	+11,1	-2,8	+19,6	+29,4	x
15	Herstellung von Leder, Lederwaren und Schuhen	a	14	1 844	51 424	18 170	35,3
		b	-6,7	+0,4	+14,8	+40,8	x
16	Herstellung von Holz-, Flecht-, Korb- und Korkwaren (ohne Möbel)	a	103	12 651	320 467	96 378	30,1
		b	-1,0	+2,3	+4,4	-10,4	x
17	Herstellung von Papier, Pappe und Waren daraus	a	160	24 405	677 862	277 917	41,0
		b	-3,0	-1,9	+15,4	+14,6	x
17.1	Herstellung von Holz- und Zellstoff, Papier, Karton und Pappe	a	40	6 253	275 273	154 266	56,0
		b	-9,1	-5,1	+26,6	+20,5	x
17.2	Herstellung von Waren aus Papier, Karton und Pappe	a	120	18 152	402 589	123 652	30,7
		b	-0,8	-0,8	+8,9	+8,0	x
18	Herstellung von Druckerzeugnissen; Vervielfältigung von bespielten Ton-, Bild- und Datenträgern	a	137	14 407	231 969	36 450	15,7
		b	-11,6	-2,6	-2,7	+4,2	x

Noch: 7. Betriebe, Beschäftigte und Umsatz in Nordrhein-Westfalen nach fachlichen Betriebsteilen

Systematik-Nr.	Wirtschaftszweig a = Oktober 2021 b = Veränderung gegenüber gleichem Vorjahreszeitraum in %	Betriebs- teile	Beschäftigte	Umsatz			
				insgesamt	darunter Auslandsumsatz		
					1 000 EUR	%	
		Anzahl					
19	Kokerei und Mineralölverarbeitung	a	27	6 104	557 200	81 632	14,7
		b	+3,8	+8,1	+24,4	+18,2	x
20	Herstellung von chemischen Erzeugnissen	a	569	92 413	3 492 802	2 049 491	58,7
		b	-0,7	+3,8	+21,7	+20,0	x
20.1	Herstellung von chemischen Grundstoffen, Düngemitteln und Stickstoffverbindungen, Kunststoffen in Primärformen und synthetischem Kautschuk in Primärformen	a	267	52 309	2 386 986	1 449 496	60,7
		b	+1,9	+6,2	+31,4	+28,0	x
20.3	Herstellung von Anstrichmitteln, Druckfarben und Kittlen	a	59	8 325	238 058	114 781	48,2
		b	-1,7	-0,5	+1,5	+3,3	x
20.4	Herstellung von Seifen, Wasch-, Reinigungs- und Körper- pflegemitteln sowie von Duftstoffen	a	90	12 705	324 813	150 700	46,4
		b	-4,3	+0,4	-	-2,4	x
20.5	Herstellung von sonstigen chemischen Erzeugnissen	a	133	15 960	487 541	294 468	60,4
		b	-2,2	+2,9	+11,7	+9,6	x
21	Herstellung von pharmazeutischen Erzeugnissen	a	63	12 705	394 517	285 990	72,5
		b	+3,3	-4,0	-17,7	-20,4	x
22	Herstellung von Gummi- und Kunststoffwaren	a	554	65 139	1 109 474	465 551	42,0
		b	-5,1	-0,7	-2,0	-6,6	x
22.1	Herstellung von Gummiwaren	a	52	8 677	137 515	67 263	48,9
		b	-3,7	+0,5	-18,8	-31,0	x
22.2	Herstellung von Kunststoffwaren	a	502	56 462	971 959	398 288	41,0
		b	-5,3	-0,9	+1,0	-0,7	x
23	Herstellung von Glas und Glaswaren, Keramik, Verarbeitung von Steinen und Erden	a	206	24 411	627 565	159 163	25,4
		b	-3,7	-1,1	+38,2	+6,3	x
23.1	Herstellung von Glas und Glaswaren	a	57	9 558	157 968	73 614	46,6
		b	-6,6	-2,2	+3,3	+9,9	x
23.5	Herstellung von Zement, Kalk und gebranntem Gips	a	21	2 013	79 663	17 214	21,6
		b	+5,0	+1,0	+6,5	+13,4	x
23.6	Herstellung von Erzeugnissen aus Beton, Zement und Gips	a	60	5 429	260 241	12 803	4,9
		b	-	+5,4	+163,3	+12,6	x
23.9	Herstellung von Schleifkörpern und Schleifmitteln auf Unterlage sowie sonstigen Erzeugnissen aus nichtmetallischen Mineralien a. n. g.	a	30	3 295	59 441	24 543	41,3
		b	-11,8	-9,9	-8,0	-16,6	x
24	Metallerzeugung und -bearbeitung	a	399	92 780	3 113 260	1 268 889	40,8
		b	-3,6	-3,5	+20,6	+29,0	x
24.2	Herstellung von Stahlrohren, Rohrform-, Rohrver- schluss- und Rohrverbindungsstücken aus Stahl	a	49	12 959	338 812	209 403	61,8
		b	-2,0	-6,6	+36,9	+51,0	x
24.3	Sonstige erste Bearbeitung von Eisen und Stahl	a	102	11 788	500 267	218 730	43,7
		b	-4,7	-2,4	+25,8	+34,3	x
24.4	Erzeugung und erste Bearbeitung von NE-Metallen	a	92	18 659	841 494	344 712	41,0
		b	-2,1	-0,2	+21,6	+33,3	x
24.5	Gießereien	a	112	18 477	273 946	112 081	40,9
		b	-4,3	-3,5	-0,9	-9,4	x
25	Herstellung von Metallerzeugnissen	a	1 249	133 210	2 190 486	811 305	37,0
		b	-3,6	-2,2	+2,2	-1,7	x
25.1	Stahl- und Leichtmetallbau	a	212	19 253	353 414	81 948	23,2
		b	+1,4	-0,3	+10,2	+10,7	x
25.5	Herstellung von Schmiede-, Press-, Zieh- und Stanzteilen, gewalzten Ringen und pulvermetallur- gischen Erzeugnissen	a	189	27 672	480 935	177 591	36,9
		b	-1,6	-2,7	-3,3	-11,1	x
25.6	Oberflächenveredlung und Wärmebehandlung; Mechanik a. n. g.	a	263	21 586	267 236	58 509	21,9
		b	-7,1	-2,6	+4,0	+5,2	x
25.7	Herstellung von Schneidwaren, Werkzeugen, Schlössern und Beschlägen aus unedlen Metallen	a	262	33 164	549 120	266 940	48,6
		b	-5,4	-1,5	+5,6	+5,1	x
25.9	Herstellung von sonstigen Metallwaren	a	269	27 969	494 696	203 555	41,1
		b	-4,6	-3,8	+0,3	-6,1	x

Noch: 7. Betriebe, Beschäftigte und Umsatz in Nordrhein-Westfalen nach fachlichen Betriebsteilen

Systematik-Nr.	Wirtschaftszweig a = Oktober 2021 b = Veränderung gegenüber gleichem Vorjahreszeitraum in %		Betriebs- teile	Beschäftigte	Umsatz		
					insgesamt	darunter Auslandsumsatz	
						1 000 EUR	%
			Anzahl				
26	Herstellung von Datenverarbeitungsgeräten, elektronischen und optischen Erzeugnissen	a	234	32 119	697 158	445 727	63,9
		b	+0,9	-0,8	+1,9	+4,7	x
26.3	Herstellung von Geräten und Einrichtungen der Telekommunikationstechnik	a	28	3 763	81 104	36 553	45,1
		b	+3,7	-1,7	-3,3	+4,5	x
26.5	Herstellung von Mess-, Kontroll-, Navigations- u. ä. Instru- menten und Vorrichtungen; Herstellung von Uhren	a	124	14 428	224 626	138 321	61,6
		b	-1,6	-1,2	+9,4	+16,1	x
27	Herstellung von elektrischen Ausrüstungen	a	412	75 428	1 392 636	685 420	49,2
		b	-3,1	-0,2	+3,1	+2,8	x
27.1	Herstellung von Elektromotoren, Generatoren, Transformatoren, Elektrizitätsverteilungs- und -schalteinrichtungen	a	149	20 153	397 957	181 734	45,7
		b	-3,9	+0,1	+10,8	+10,8	x
27.3	Herstellung von Kabeln und elektrischem Installations- material	a	87	25 934	425 624	213 160	50,1
		b	-3,3	+0,8	+9,7	+9,3	x
27.4	Herstellung von elektrischen Lampen und Leuchten	a	47	7 971	150 861	71 767	47,6
		b	-7,8	-7,0	-10,6	-9,3	x
27.5	Herstellung von Haushaltsgeräten	a	29	11 561	248 196	137 116	55,2
		b	-	+6,0	-8,9	-9,1	x
28	Maschinenbau	a	1 124	162 567	3 078 739	1 889 619	61,4
		b	-3,4	-1,9	+7,4	+8,8	x
28.1	Herstellung von nicht wirtschaftszweigspezifischen Maschinen	a	278	54 262	1 100 790	595 111	54,1
		b	-1,4	-0,7	+3,9	+0,3	x
28.4	Herstellung von Werkzeugmaschinen	a	101	13 432	192 512	126 041	65,5
		b	-4,7	-0,7	+10,7	+21,0	x
28.9	Herstellung von Maschinen für sonstige bestimmte Wirt- schaftszweige	a	372	43 796	894 633	650 111	72,7
		b	-4,6	-4,2	+15,0	+21,5	x
29	Herstellung von Kraftwagen und Kraftwagenteilen	a	202	68 046	1 277 245	778 033	60,9
		b	-3,3	-3,5	-22,0	-21,7	x
29.1	Herstellung von Kraftwagen und Kraftwagenmotoren	a	9	19 900	.	.	.
		b	-	-1,5	.	.	x
29.2	Herstellung von Karosserien, Aufbauten und Anhängern	a	43	9 494	.	.	.
		b	-	+3,9	.	.	x
29.3	Herstellung von Teilen und Zubehör für Kraftwagen	a	150	38 652	617 132	326 530	52,9
		b	-4,5	-6,2	-20,5	-23,4	x
30	Sonstiger Fahrzeugbau	a	43	8 624	277 468	108 998	39,3
		b	-10,4	-4,4	+3,6	+2,4	x
30.2	Schienenfahrzeugbau	a	16	5 774	212 083	80 239	37,8
		b	-5,9	-1,7	-0,2	-2,2	x
31	Herstellung von Möbeln	a	188	26 442	628 910	227 561	36,2
		b	-3,6	-	+0,2	+5,4	x
32	Herstellung von sonstigen Waren	a	95	10 102	151 829	53 708	35,4
		b	-4,0	-0,6	-8,4	+26,4	x
32.4	Herstellung von Spielwaren	a	6	1 263	31 827	8 183	25,7
		b	-	-8,3	-33,0	-0,3	x
32.5	Herstellung von medizinischen und zahnmedizinischen Apparaten und Materialien	a	61	6 964	92 772	36 738	39,6
		b	-4,7	-0,5	+1,7	+38,7	x
33	Reparatur und Installation von Maschinen und Ausrüstungen	a	695	38 543	487 015	101 903	20,9
		b	-0,9	-2,9	-10,4	+4,3	x
33.1	Reparatur von Metallerzeugnissen, Maschinen und Ausrüstungen	a	468	24 167	276 905	55 504	20,0
		b	+0,9	+2,0	+2,7	-5,9	x
33.2	Installation von Maschinen und Ausrüstungen a. n. g.	a	227	14 376	210 111	46 399	22,1
		b	-4,2	-10,1	-23,3	+19,9	x
	Insgesamt	a	7 356	1 024 644	23 904 510	10 611 228	44,4
		b	-3,1	-1,2	+5,5	+5,7	x

Veröffentlichungen zur Entwicklung und Struktur im Verarbeitenden Gewerbe sowie im Bergbau und bei der Gewinnung von Steinen und Erden

Betriebsergebnisse

– monatlich

Inhalt: Betriebe, Beschäftigte, Arbeitsstunden, Entgelte und Umsätze in Nordrhein-Westfalen nach Wirtschaftszweigen und nach Regierungsbezirken sowie kreisfreien Städten und Kreisen insgesamt; aktuellste Produktions- und Auftragseingangsindizes nach Wirtschaftszweigen in Nordrhein-Westfalen. Betriebe, Beschäftigte und Umsatz in Nordrhein-Westfalen nach fachlichen Betriebsteilen.

Artikelnummer: E133

– jährlich

Inhalt: Betriebe, Beschäftigte, Arbeitsstunden, Entgelte und Umsätze in Nordrhein-Westfalen nach Wirtschaftszweigen und nach Regierungsbezirken sowie kreisfreien Städten und Kreisen. Betriebe, Beschäftigte, Entgelte und Umsatz in Nordrhein-Westfalen nach Wirtschaftszweigen und Größenklassen.

Artikelnummer: E123

Produktion

Inhalt: Zum Absatz bestimmte Produktion, nach Güterabteilungen und Güterklassen.

Artikelnummer: E153

Unternehmens- und Betriebsergebnisse – Investitionen

– jährlich

Inhalt: Unternehmen, Beschäftigte und Umsatz, Investitionen der Unternehmen nach Wirtschaftszweigen und Unternehmens- bzw. Betriebsgrößenklassen; Investitionen der Betriebe nach Wirtschaftszweigen, Betriebs- und Umsatzgrößenklassen. Jährliche Ergebnisse für Gemeinden.

Artikelnummer: E163

Weitere Auskünfte zu diesen Veröffentlichungen erteilt Ihnen gerne der statistische Auskunftsdienst unter der Telefon-Nr. 0211 9449-2495 oder per E-Mail unter statistik-info@it.nrw.de.