



und Erden. . .	2	x	.	.	1200	Tabakerzeugnisse (ohne Abfälle)	5	x
rdgas-	-	-	-	-	1299	Veredlung von Erzeugnissen dieser Güter- abteilung	-	-
ergbau	2	x	.	.	13	Textilien	237	x
und Erden. . .	92	x	4 232 700	32	1310	Textile Spinnstoffe und Garne.	10	17 099 206
.	22	x	196 962	7	1320	Gewebe.	43	69 407 753
.	157	x	4 410 627	31	1330	Textilveredlung.	48	x
.	10	x	79 693	5	1391	Gewirke und Gestricke.	12	x
erzeugnisse .	6	x	148 319	14	1392	Konfektionierte Textilwaren (ohne Bekleidung)	70	x
oren,	12	x	495 480	26	1393	Teppiche und textile Fußbodenbeläge, auch konfektionierte	kg	14
.	42	x	1 211 722	36	1394	Sellerwaren	kg	4
.	11	.	2 885 581	30	1395	Vliesstoffe (auch getränkt, bestrichen, überzogen oder mit Lagen versehen) und Erzeugnisse daraus (ohne Bekleidung).	kg	12
.	4	.	97 467	16	1396	Technische Textilien	65	x
peiseeis)	27	x	1 342 737	8	1399	Sonstige Textilwaren, a. n. g.	5	x
.	4	x	85 542 600	10	14	Bekleidung	49	x
.	26	x	577 201	19	1411	Bekleidung aus Leder oder rekonstituiertem Leder (einschl. Mänteln) (ohne Bekleidungs- zubehör, Schuhe und Kopfbedeckungen)	-	-
.	13	x	460 971	42	1412	Arbeits- und Berufsbekleidung	St	11
.	508	x	3 186 592	26	1413	Sonstige Oberbekleidung (ohne Arbeits- und Berufsbekleidung).	St	19
.	55	.	.	.	1414	Wäsche.	11	5 795 500
.	2	.	.	.	1419	Bekleidung und Bekleidungszubehör, a. n. g.	12	x
.	7	.	.	30	1420	Pelzwaren	-	-
.	41	.	605 557 331	26	1431	Strumpfwaren.	4	x
.	11	.	124 048 886	17	1439	Bekleidung a. n. g., aus Gewirken oder Gestricken	St	4
.	24	x	474 688	18	1499	Veredlung von Erzeugnissen dieser Güterab- teilung (ohne Bekleidung aus textilen Stoffen)	2	x
.	24	x	465 843	.	15	Leder und Lederwaren	33	x
ereitungen, n oder zum einem Inhalt	2	.	.	17	1511	Leder und Lederfaserstoff; zugerichtete und gefärbte Felle	4	x
.	61	x	786 590	12	1512	Lederwaren (ohne Lederbekleidung und Schuhe)	16	x
.	29	x	453 031	.	1520	Schuhe	13	x
ereitet	26	.	.	.	1599	Veredlung von Erzeugnissen dieser Güter- abteilung
Güter-

Statistische Berichte

Verarbeitendes Gewerbe sowie Bergbau und Gewinnung von Steinen und Erden in Nordrhein-Westfalen

September 2021



Verarbeitendes Gewerbe sowie Bergbau und Gewinnung von Steinen und Erden in Nordrhein-Westfalen

September 2021

**Artikel-Nr. E133 2021 09
(Kennziffer E I – m 9/21)**

Herausgegeben von
Information und Technik Nordrhein-Westfalen, Statistisches Landesamt
Mauerstraße 51, 40476 Düsseldorf • Postfach 10 11 05, 40002 Düsseldorf
Telefon +49211 9449-01 • Telefax +49211 9449-8000
Internet: <http://www.it.nrw>
E-Mail: poststelle@it.nrw.de

Erschienen im November 2021

Alle Statistischen Berichte finden Sie als PDF-Datei zum kostenlosen
Download in unserer Internet-Rubrik Aktuell / Publikationen.
© Information und Technik NRW, Düsseldorf, 2021
Auszugsweise Vervielfältigung und Verbreitung mit Quellenangabe gestattet.

Inhalt

	Seite
Vorbemerkungen	4
Erläuterungen	4
Methodische Hinweise	5
Definitionen	5
Systematiken	6
Veröffentlichungen	6
Klassifikation der Wirtschaftszweige	8
 Tabellenteil	
1. Übersicht über die wirtschaftliche Entwicklung in Nordrhein-Westfalen 2009 – 2021	18
Grafiken <i>Auftragseingangsinde</i> x	19
2. Auftragseingangsinde	22
Grafiken <i>Produktionsinde</i> x	28
3. Produktionsinde	31
4. Betriebe, Beschäftigte, geleistete Arbeitsstunden, Entgelte und Umsatz in Nordrhein-Westfalen nach Wirtschaftszweigen	32
5. Umsatz in Nordrhein-Westfalen nach Wirtschaftszweigen	35
6. Betriebe, Beschäftigte, geleistete Arbeitsstunden, Entgelte und Umsatz des Verarbeitenden Gewerbes sowie des Bergbaus und der Gewinnung von Steinen und Erden nach kreisfreien Städten und Kreisen	38
7. Betriebe, Beschäftigte und Umsatz in Nordrhein-Westfalen nach fachlichen Betriebsteilen	40

Vorbemerkungen

Mit Beginn des Berichtsmonats Januar 2009 wurde die Klassifikation der Wirtschaftszweige, Ausgabe 2003 (WZ 2003) durch die Klassifikation der Wirtschaftszweige, Ausgabe 2008 (WZ 2008) abgelöst. Die WZ 2008 ist das Ergebnis einer generellen Aktualisierung der Klassifikation der Wirtschaftszweige, Ausgabe 2003. Sie basiert auf der statistischen Systematik der Wirtschaftszweige in der Europäischen Gemeinschaft (NACE Rev. 2), die mit der Verordnung (EG) Nr. 1893/2006 des Europäischen Parlaments und des Rates vom 20. Dezember 2006 (ABl. EG Nr. L 393 S. 1) veröffentlicht wurde, und ihrerseits auf der Internationalen Systematik der Wirtschaftszweige (ISIC Rev. 4) der Vereinten Nationen aufbaut.

Die Klassifikation der Wirtschaftszweige, Ausgabe 2008 ist gleichzeitig maßgebend für die Abgrenzung des Wirtschaftssektors Verarbeitendes Gewerbe sowie Bergbau und Gewinnung von Steinen und Erden und hat damit Auswirkungen auf die Zusammensetzung der Berichtskreise der Statistiken dieses Bereichs.

Das Verarbeitende Gewerbe wird dabei nicht nur intern neu gegliedert, sondern es wird auch insgesamt neu abgegrenzt. So werden einige Tätigkeiten, die bisher dem Verarbeitenden Gewerbe zugeordnet waren, künftig aus den Erhebungen in diesen Bereichen herausfallen, andere Tätigkeiten dagegen werden neu aufgenommen. Die Neuzuordnungen des „Verlagswesens“ und des „Recyclings“ in Bereiche außerhalb des Verarbeitenden Gewerbes sind dabei besonders gravierend. Ebenfalls von großer Bedeutung ist die Trennung zwischen der „Herstellung“ von Investitionsgütern und deren „Reparatur und Installation“. Zu diesem Zweck wurde eine separate Abteilung innerhalb des Verarbeitenden Gewerbes „Reparatur und Installation von Maschinen und Ausrüstungen“ gebildet. Daneben gibt es eine Reihe von Änderungen im Detail der Klassifikation wie z. B. die Schaffung eigener Abteilungen für die „Getränkeherstellung“ und die „Herstellung von pharmazeutischen Erzeugnissen“ (siehe Klassifikation der Wirtschaftszweige Ausgabe 2008 (WZ 2008) S. 8 ff.).

Darüber hinaus wurden zwei methodische Änderungen bei der Klassifizierung vorgenommen. Zum Einen ändert sich die Zuordnung der sogenannten **Converter**. Dabei handelt es sich um Betriebe oder Unternehmen ohne eigene Warenproduktion, die fremd bezogene Waren im eigenen Namen verkaufen und zusätzlich die gewerblichen Schutzrechte an den Produkten besitzen. Diese Converter wurden bislang so klassifiziert, als hätten sie die Waren selbst hergestellt. Nach der WZ 2008 werden diese Einheiten nun nicht mehr als Hersteller von Waren behandelt. Sie gehören künftig i. d. R. zum Handel. Lohnauftraggeber (also Einheiten, die einem Dritten das wesentliche Inputmaterial unentgeltlich zur Bearbeitung bereitstellen) werden dagegen weiterhin wie Hersteller klassifiziert.

Zum Anderen erfolgt in Fällen **vertikaler Integration**, bei der verschiedene Produktionsstufen nacheinander von derselben Einheit ausgeführt werden und der aus einem Produktionsprozess hervorgegangene Output als Input für die nächste Stufe dient, die Klassifizierung entsprechend der Produktionsstufe,

die den größten Beitrag zur Wertschöpfung der Einheit leistet (und nicht mehr wie bisher nach dem Output der letzten Produktionsstufe).

Erläuterungen

Ziel der Statistik

Die monatlichen Erhebungen des Verarbeitenden Gewerbes sowie des Bergbaus und der Gewinnung von Steinen und Erden stellen kurzfristig Daten über die konjunkturelle Entwicklung dieses Wirtschaftsbereichs in wirtschaftssystematischer und regionaler Gliederung zur Verfügung. Die Ergebnisse der Statistiken sind wichtiges Material für die Arbeiten der gesetzgebenden Körperschaften, der Bundes- und Landesregierungen, der Verbände, Kammern sowie sonstigen Institutionen und bilden eine unentbehrliche Grundlage für zahlreiche wirtschaftspolitische Entscheidungen.

Rechtsgrundlage

Rechtsgrundlage für die Erhebungen im Verarbeitenden Gewerbe sowie im Bergbau und in der Gewinnung von Steinen und Erden ist das Gesetz über die Statistik im Produzierenden Gewerbe (ProdGewStatG) in der Fassung der Bekanntmachung vom 21. März 2002 (BGBl. I S. 1181), zuletzt geändert durch Artikel 271 der Verordnung vom 31. August 2015 (BGBl. I S. 1474) in Verbindung mit dem Gesetz über die Statistik für Bundeszwecke (Bundesstatistikgesetz – BStatG) vom 22. Januar 1987 (BGBl. I S. 462, 565) in der Fassung der Bekanntmachung vom 20. Oktober 2016 (BGBl. I S. 2394).

Berichtskreis

Monatsbericht für Betriebe des Verarbeitenden Gewerbes sowie des Bergbaus und der Gewinnung von Steinen und Erden

Der Berichtskreis des Monatsberichtes umfasst seit Januar 2007 alle Betriebe des Wirtschaftsbereichs Verarbeitendes Gewerbe sowie Bergbau und Gewinnung von Steinen und Erden mit mindestens 50 tätigen Personen, unabhängig davon, ob diese Betriebe zu Unternehmen dieses Wirtschaftsbereichs gehören, oder zu Unternehmen, deren wirtschaftlicher Schwerpunkt außerhalb des Produzierenden Gewerbes liegt.

Am 1. Januar 2007 trat Artikel 10 des Ersten Gesetzes zum Abbau bürokratischer Hemmnisse insbesondere in der mittelständischen Wirtschaft vom 22. August 2006 (BGBl. I S. 1970) in Kraft, durch den das Gesetz über die Statistik im Produzierenden Gewerbe geändert wurde. Wurden in der Vergangenheit beim Monatsbericht im Verarbeitenden Gewerbe alle Betriebe von Unternehmen mit 20 und mehr tätigen Personen

befragt, so sind ab dem Monatsbericht Januar 2007 nur noch Betriebe mit 50 und mehr tätigen Personen einbezogen. Mit dieser Maßnahme wird eine deutliche Entlastung insbesondere der kleinen und mittleren Unternehmen von statistischen Auskunftspflichten erreicht. Die unterhalb dieser neuen Abschneidegrenze liegenden Betriebe werden ab dem Monatsbericht Januar 2007 nur noch im neu eingeführten Jahresbericht für Betriebe im Verarbeitenden Gewerbe nach den tätigen Personen, den Entgelten (Lohn- und Gehaltssummen) sowie dem Umsatz befragt. Dieser Bericht stellt sicher, dass die für regionale Strukturuntersuchungen notwendigen Informationen im bisherigen Umfang und in bisheriger Qualität zumindest jährlich zur Verfügung stehen.

Methodische Hinweise

Die Merkmale „Umsatz“ und „Beschäftigte“ werden nach fachlichen Betriebsteilen erhoben und sowohl für Betriebe als auch für fachliche Betriebsteile aufbereitet. Die beiden übrigen Merkmale „Arbeitsstunden“ und „Bruttoentgelte“ werden nur für den gesamten Betrieb (einschl. der sonstigen Betriebsteile) erhoben. Das Merkmal „Auftragseingang“ wird nur für ausgewählte Wirtschaftszweige nach fachlichen Betriebsteilen erhoben. Es dient ausschließlich zur Berechnung der Auftragseingangsindizes. Hinsichtlich der Darstellung der Ergebnisse wird bei den Merkmalen Beschäftigte und Umsätze zwischen einem Nachweis nach fachlichen Betriebsteilen und nach Betrieben unterschieden. Beim Nachweis nach Betrieben werden alle Angaben eines kombinierten Betriebes (örtliche Einheit mit Betriebsteilen in mehreren Wirtschaftszweigen der WZ 2008) unter dem Wirtschaftszweig nachgewiesen, bei dem der Schwerpunkt der wirtschaftlichen Tätigkeit des Betriebes liegt.

Mit dem Monatsbericht Januar 2018 wird die Berechnung des Auftragseingangsindex, auf das Basisjahr 2015 umgestellt und des Produktionsindex mit dem September 2018. Für Vergleichszwecke wurden frühere Ergebnisse auf die neue Basis umgerechnet. Hier publizierte Ergebnisse sind daher mit früheren Veröffentlichungen nur bedingt vergleichbar.

Definitionen

Betrieb

Ein Betrieb ist ein an einem Standort gelegenes Unternehmen oder ein Teil eines Unternehmens (z. B. Werk, Fabrikationsstätte), wenn an diesem Ort oder von diesem Ort aus Wirtschaftstätigkeiten ausgeübt werden, für die i. d. R. eine oder mehrere Personen im Auftrag desselben Unternehmens arbeiten.

Ein Unternehmen ist die kleinste rechtlich selbstständige Einheit, die aus handels- oder steuerrechtlichen Gründen Bücher führt.

Beschäftigte

Alle Personen, die am Ende des Monats in einem arbeitsrechtlichen Verhältnis zum Betrieb stehen (einschl. Heim-, Saison- und Aushilfsarbeiter/-innen sowie Teilzeitbeschäftigte unabhängig von der Anzahl der im Monatsbericht geleisteten Stunden), tätige (Mit)inhaberinnen und -inhaber sowie unbezahlt mithelfende Familienangehörige, soweit sie mindestens ein Drittel der üblichen Arbeitszeit im Betrieb tätig sind.

Aufgrund der Organisationsreform in der gesetzlichen Rentenversicherung ist ab dem Jahr 2005 die Unterscheidung zwischen Arbeiter/-innen und Angestellten aufgehoben. Aus diesem Grunde werden ab Januar 2006 die Angaben zu Arbeiter/-innen und Löhnen nicht mehr separat erhoben. In den Ergebnissen dargestellt werden nur noch die Beschäftigten insgesamt sowie die Entgelte (früher: Bruttolohn und -gehaltssumme).

Geleistete Arbeitsstunden

Alle tatsächlich geleisteten (nicht die bezahlten) Stunden aller tätigen Personen.

Entgelte

Summe der Bruttobezüge ohne Arbeitgeberanteile zur Sozialversicherung, jedoch einschließlich Lohn- und Gehaltzuschlägen (auch Gratifikationen, Erfindergelder sowie Provisionen, Tantiemen usw.). Vergütungen für gewerblich und kaufmännisch Auszubildende sind enthalten. Nicht erfasst werden allgemeine soziale Aufwendungen sowie Vergütungen, die als Spesenersatz anzusehen sind.

Gesamtumsatz

Umsatz aus Eigenerzeugung, baugewerblicher Umsatz sowie Umsatz aus Handelsware und sonstigen nicht industriellen Tätigkeiten (wie Erlöse aus Vermietung und Verpachtung, Provisionseinnahmen, Erlöse aus Transportleistungen für Dritte und aus dem Verkauf von eigenen landwirtschaftlichen Erzeugnissen). Als Umsatz gilt die Summe der Rechnungsendbeträge (ohne Umsatzsteuer) einschließlich etwa darin enthaltener Verbrauchsteuern sowie der Kosten für Fracht, Transportversicherung, Porto, Verpackung und Spesen, auch wenn diese gesondert in Rechnung gestellt werden. Bei der Darstellung nach fachlichen Betriebsteilen handelt es sich ausschließlich um den Umsatz aus Eigenerzeugung.

Auslandsumsatz

Direkte Lieferungen und Leistungen an Empfänger, die im Ausland ansässig sind, sowie Lieferungen an Exporteure, die die bestellten Waren ohne Be- und Verarbeitung in das Ausland ausführen. Zusätzlich zum „Auslandsumsatz insgesamt“ wird der „Auslandsumsatz mit den Ländern der Eurozone“ veröffentlicht. Das sind die Länder der Europäischen Union, die den EURO als gemeinsame Währung eingeführt haben. Im Einzelnen sind das die Umsätze mit Belgien, Estland, Finnland, Frankreich, Griechenland, Irland, Italien, Lettland, Litauen, Luxemburg, Malta, den Niederlanden, Österreich, Portugal, Slowakei, Slowenien, Spanien und Zypern.

Auftragseingangindex

Der Nachweis der Auftragseingangsindizes erfolgt für ausgewählte Wirtschaftszweige des Verarbeitenden Gewerbes nach der Klassifikation der Wirtschaftszweige, Ausgabe 2008 (WZ 2008) und vier Hauptgruppen. Die Ergebnisse werden sowohl in nominalen (Wert-) als auch realen (Volumen-)Indizes dargestellt. Zur Berechnung des realen Auftragseingangindex werden Preisindizes für gewerbliche Produkte (Inlands-Auftragseingänge) sowie Preisindizes für die Ausfuhr (Auslands-Auftragseingänge) verwendet. Die Berechnung der Auftragseingangindizes basiert auf den Ergebnissen des Monatsberichts für Betriebe des Verarbeitenden Gewerbes sowie des Bergbaus und der Gewinnung von Steinen und Erden. Es handelt sich bei den Auftragseingängen um den Wert (ohne Umsatzsteuer, aber ggf. einschl. Verbrauchsteuern) aller im Berichtsmonat eingegangenen und vom Betrieb fest akzeptierten Aufträge auf Lieferung selbst hergestellter (bzw. im Lohnauftrag gefertigter) Produkte.

Produktionsindex

Der Produktionsindex zeigt – unbeeinflusst von Preisveränderungen und Kalenderunregelmäßigkeiten – kurzfristig die Entwicklung der Produktionsleistung der einzelnen Wirtschaftszweige und des gesamten Produzierenden Gewerbes auf. Der Nachweis des Produktionsindex erfolgt nach der Klassifikation der Wirtschaftszweige, Ausgabe 2008 (WZ 2008) und Hauptgruppen. Die Berechnung des Produktionsindex basiert im wesentlichen auf den Ergebnissen der monatlichen Produktionserhebung bei Betrieben mit mindestens 50 Beschäftigten. Nach dem gleichen Konzept wird zusätzlich ein vierteljährlicher Produktionsindex durch Aggregation der drei Monatsmeldungen der Betriebe des Verarbeitenden Gewerbes mit 50 und mehr Beschäftigten und der Produktionsdaten der übrigen vierteljährlich meldepflichtigen Betriebe von Unternehmen mit in der Regel 20 und mehr Beschäftigten des Produzierenden Gewerbes berechnet. Zur Verbesserung der Qualität der monatlichen Produktionsindizes werden diese nachträglich für jeden Wirtschaftszweig an das Niveau des entsprechenden vierteljährlichen Produktionsindex angeglichen.

Systematiken

Die Darstellung aller Ergebnisse erfolgt in der Gliederung der Klassifikation der Wirtschaftszweige, Ausgabe 2008 (WZ 2008). Ausschließlich für die Darstellung der Indizes werden Hauptgruppen durch die direkte Zuordnung der Wirtschaftszweige (= Dreisteller der Systematik) der WZ 2008 zu den Bereichen

VO = Vorleistungsgüterproduzenten

IG = Investitionsgüterproduzenten

GG = Gebrauchsgüterproduzenten

VG = Verbrauchsgüterproduzenten

EN = Energie

gebildet (siehe Klassifikation der Wirtschaftszweige Ausgabe 2008 (WZ 2008) S. 8 ff.).

Veröffentlichungen

Ergebnisse für das Bundesgebiet über den Bereich Verarbeitendes Gewerbe sowie Bergbau und Gewinnung von Steinen und Erden werden vom Statistischen Bundesamt (www.destatis.de) in der Fachserie 4, Reihe 4 veröffentlicht.

Aktuelle Ergebnisse – auch von anderen Bundesländern – werden im Internet unter www.statistikportal.de veröffentlicht. Dort kann über die GENESIS Datenbank auch auf ausgewählte Ergebnisse für alle Länder sowie alle Stadt- und Landkreise zugegriffen werden.

Jährliche Strukturergebnisse aller Betriebe von Unternehmen mit 20 und mehr tätigen Personen werden (auch für Regierungsbezirke und Kreise) im Statistischen Bericht E 12 3 „Betriebsergebnisse; Beschäftigte, Entgelte und Umsatz (Bestellnummer: E 12 3)“ veröffentlicht.

Zeichenerklärung

(nach DIN 55 301)

0	weniger als die Hälfte von 1 in der letzten besetzten Stelle, jedoch mehr als nichts
–	nichts vorhanden (genau null)
.	Zahlenwert unbekannt oder geheim zu halten
x	Tabellenfach gesperrt, weil Aussage nicht sinnvoll
/	berichtigte Zahl

**Wirtschaftszweige des Verarbeitenden Gewerbes sowie
des Bergbaus und der Gewinnung von Steinen und Erden**
aus: **Klassifikation der Wirtschaftszweige Ausgabe 2008 (WZ 2008)**

Abteilung — Gruppe — Klasse	Bezeichnung	Haupt gruppe
Abschnitt B	Bergbau und Gewinnung von Steinen und Erden	
05	Kohlenbergbau	
05.1	Steinkohlenbergbau	EN
05.10	Steinkohlenbergbau	
05.2	Braunkohlenbergbau	EN
05.20	Braunkohlenbergbau	
06	Gewinnung von Erdöl und Erdgas	
06.1	Gewinnung von Erdöl	EN
06.10	Gewinnung von Erdöl	
06.2	Gewinnung von Erdgas	EN
06.20	Gewinnung von Erdgas	
07	Erzbergbau	
07.1	Eisenerzbergbau	VO
07.10	Eisenerzbergbau	
07.2	NE-Metallerzbergbau	VO
07.21	Bergbau auf Uran- und Thoriumerze	
07.29	Sonstiger NE-Metallerzbergbau	
08	Gewinnung von Steinen und Erden, sonstiger Bergbau	
08.1	Gewinnung von Natursteinen, Kies, Sand, Ton und Kaolin	VO
08.11	Gewinnung von Naturwerksteinen und Natursteinen, Kalk- und Gipsstein, Kreide und Schiefer	
08.12	Gewinnung von Kies, Sand, Ton und Kaolin	
08.9	Sonstiger Bergbau; Gewinnung von Steinen und Erden a. n. g.	VO
08.91	Bergbau auf chemische und Düngemittelminerale	
08.92	Torfgewinnung	
08.93	Gewinnung von Salz	
08.99	Gewinnung von Steinen und Erden a. n. g.	
09	Erbringung von Dienstleistungen für den Bergbau und für die Gewinnung von Steinen und Erden	
09.1	Erbringung von Dienstleistungen für die Gewinnung von Erdöl und Erdgas	VO
09.10	Erbringung von Dienstleistungen für die Gewinnung von Erdöl und Erdgas	
09.9	Erbringung von Dienstleistungen für den sonstigen Bergbau und die Gewinnung von Steinen und Erden	VO
09.90	Erbringung von Dienstleistungen für den sonstigen Bergbau und die Gewinnung von Steinen und Erden	
Abschnitt C	Verarbeitendes Gewerbe	
10	Herstellung von Nahrungs- und Futtermitteln	
10.1	Schlachten und Fleischverarbeitung	VG
10.11	Schlachten (ohne Schlachten von Geflügel)	
10.12	Schlachten von Geflügel	
10.13	Fleischverarbeitung	
10.2	Fischverarbeitung	VG
10.20	Fischverarbeitung	

Noch: **Wirtschaftszweige des Verarbeitenden Gewerbes sowie
des Bergbaus und der Gewinnung von Steinen und Erden**
aus: **Klassifikation der Wirtschaftszweige Ausgabe 2008 (WZ 2008)**

Abteilung — Gruppe — Klasse	Bezeichnung	Haupt gruppe
noch: Abschnitt C	Verarbeitendes Gewerbe	
10.3	Obst- und Gemüseverarbeitung	VG
10.31	Kartoffelverarbeitung	
10.32	Herstellung von Frucht- und Gemüsesäften	
10.39	Sonstige Verarbeitung von Obst und Gemüse	
10.4	Herstellung von pflanzlichen und tierischen Ölen und Fetten	VG
10.41	Herstellung von Ölen und Fetten (ohne Margarine u. ä. Nahrungsfette)	
10.42	Herstellung von Margarine u. ä. Nahrungsfetten	
10.5	Milchverarbeitung	VG
10.51	Milchverarbeitung (ohne Herstellung von Speiseeis)	
10.52	Herstellung von Speiseeis	
10.6	Mahl- und Schälmaschinen, Herstellung von Stärke und Stärkeerzeugnissen	VO
10.61	Mahl- und Schälmaschinen	
10.62	Herstellung von Stärke und Stärkeerzeugnissen	
10.7	Herstellung von Back- und Teigwaren	VG
10.71	Herstellung von Backwaren (ohne Dauerbackwaren)	
10.72	Herstellung von Dauerbackwaren	
10.73	Herstellung von Teigwaren	
10.8	Herstellung von sonstigen Nahrungsmitteln	VG
10.81	Herstellung von Zucker	
10.82	Herstellung von Süßwaren (ohne Dauerbackwaren)	
10.83	Verarbeitung von Kaffee und Tee, Herstellung von Kaffee-Ersatz	
10.84	Herstellung von Würzmitteln und Soßen	
10.85	Herstellung von Fertiggerichten	
10.86	Herstellung von homogenisierten und diätetischen Nahrungsmitteln	
10.89	Herstellung von sonstigen Nahrungsmitteln a. n. g.	
10.9	Herstellung von Futtermitteln	VO
10.91	Herstellung von Futtermitteln für Nutztiere	
10.92	Herstellung von Futtermitteln für sonstige Tiere	
11	Getränkeherstellung	
11.0	Getränkeherstellung	VG
11.01	Herstellung von Spirituosen	
11.02	Herstellung von Traubenwein	
11.03	Herstellung von Apfelwein und anderen Fruchtweinen	
11.04	Herstellung von Wermutwein und sonstigen aromatisierten Weinen	
11.05	Herstellung von Bier	
11.06	Herstellung von Malz	
11.07	Herstellung von Erfrischungsgetränken; Gewinnung natürlicher Mineralwässer	
12	Tabakverarbeitung	
12.0	Tabakverarbeitung	VG
12.00	Tabakverarbeitung	
13	Herstellung von Textilien	
13.1	Spinnstoffaufbereitung und Spinnerei	VO
13.10	Spinnstoffaufbereitung und Spinnerei	
13.2	Weberei	VO
13.20	Weberei	

Noch: **Wirtschaftszweige des Verarbeitenden Gewerbes sowie
des Bergbaus und der Gewinnung von Steinen und Erden**
aus: **Klassifikation der Wirtschaftszweige Ausgabe 2008 (WZ 2008)**

Abteilung — Gruppe — Klasse	Bezeichnung	Haupt gruppe
noch: Abschnitt C	Verarbeitendes Gewerbe	
13.3	Veredlung von Textilien und Bekleidung	VO
13.30	Veredlung von Textilien und Bekleidung	
13.9	Herstellung von sonstigen Textilwaren	VG
13.91	Herstellung von gewirktem und gestricktem Stoff	
13.92	Herstellung von konfektionierten Textilwaren (ohne Bekleidung)	
13.93	Herstellung von Teppichen	
13.94	Herstellung von Seilerwaren	
13.95	Herstellung von Vliesstoff und Erzeugnissen daraus (ohne Bekleidung)	
13.96	Herstellung von technischen Textilien	
13.99	Herstellung von sonstigen Textilwaren a. n. g.	
14	Herstellung von Bekleidung	
14.1	Herstellung von Bekleidung (ohne Pelzbekleidung)	VG
14.11	Herstellung von Lederbekleidung	
14.12	Herstellung von Arbeits- und Berufsbekleidung	
14.13	Herstellung von sonstiger Oberbekleidung	
14.14	Herstellung von Wäsche	
14.19	Herstellung von sonstiger Bekleidung und Bekleidungszubehör a. n. g.	
14.2	Herstellung von Pelzwaren	VG
14.20	Herstellung von Pelzwaren	
14.3	Herstellung von Bekleidung aus gewirktem und gestricktem Stoff	VG
14.31	Herstellung von Strumpfwaren	
14.39	Herstellung von sonstiger Bekleidung aus gewirktem und gestricktem Stoff	
15	Herstellung von Leder, Lederwaren und Schuhen	
15.1	Herstellung von Leder und Lederwaren (ohne Herstellung von Lederbekleidung)	VG
15.11	Herstellung von Leder und Lederfaserstoff; Zurichtung und Färben von Fellen	
15.12	Lederverarbeitung (ohne Herstellung von Lederbekleidung)	
15.2	Herstellung von Schuhen	VG
15.20	Herstellung von Schuhen	
16	Herstellung von Holz-, Flecht-, Korb- und Korkwaren (ohne Möbel)	
16.1	Säge-, Hobel- und Holzimprägnierwerke	VO
16.10	Säge-, Hobel- und Holzimprägnierwerke	
16.2	Herstellung von sonstigen Holz-, Kork-, Flecht- und Korbwaren (ohne Möbel)	VO
16.21	Herstellung von Furnier-, Sperrholz-, Holzfasern- und Holzspanplatten	
16.22	Herstellung von Parketttafeln	
16.23	Herstellung von sonstigen Konstruktionsteilen, Fertigbauteilen, Ausbauelementen und Fertigteilbauten aus Holz	
16.24	Herstellung von Verpackungsmitteln, Lagerbehältern und Ladungsträgern aus Holz	
16.29	Herstellung von Holzwaren a. n. g., Kork-, Flecht- und Korbwaren (ohne Möbel)	

Noch: **Wirtschaftszweige des Verarbeitenden Gewerbes sowie
des Bergbaus und der Gewinnung von Steinen und Erden**
aus: **Klassifikation der Wirtschaftszweige Ausgabe 2008 (WZ 2008)**

Abteilung — Gruppe — Klasse	Bezeichnung	Haupt gruppe
noch: Abschnitt C	Verarbeitendes Gewerbe	
17	Herstellung von Papier, Pappe und Waren daraus	
17.1	Herstellung von Holz- und Zellstoff, Papier, Karton und Pappe	VO
17.11	Herstellung von Holz- und Zellstoff	
17.12	Herstellung von Papier, Karton und Pappe	
17.2	Herstellung von Waren aus Papier, Karton und Pappe	VO
17.21	Herstellung von Wellpapier und -pappe sowie von Verpackungsmitteln aus Papier, Karton und Pappe	
17.22	Herstellung von Haushalts-, Hygiene- und Toilettenartikeln aus Zellstoff, Papier und Pappe	
17.23	Herstellung von Schreibwaren und Bürobedarf aus Papier, Karton und Pappe	
17.24	Herstellung von Tapeten	
17.29	Herstellung von sonstigen Waren aus Papier, Karton und Pappe	
18	Herstellung von Druckerzeugnissen; Vervielfältigung von bespielten Ton-, Bild- und Datenträgern	
18.1	Herstellung von Druckerzeugnissen	VG
18.11	Drucken von Zeitungen	
18.12	Drucken a. n. g.	
18.13	Druck- und Medienstufen	
18.14	Binden von Druckerzeugnissen und damit verbundene Dienstleistungen	
18.2	Vervielfältigung von bespielten Ton-, Bild- und Datenträgern	VG
18.20	Vervielfältigung von bespielten Ton-, Bild- und Datenträgern	
19	Kokerei und Mineralölverarbeitung	
19.1	Kokerei	EN
19.10	Kokerei	
19.2	Mineralölverarbeitung	EN
19.20	Mineralölverarbeitung	
20	Herstellung von chemischen Erzeugnissen	
20.1	Herstellung von chemischen Grundstoffen, Düngemitteln und Stickstoffverbindungen, Kunststoffen in Primärformen und synthetischem Kautschuk in Primärformen	VO
20.11	Herstellung von Industriegasen	
20.12	Herstellung von Farbstoffen und Pigmenten	
20.13	Herstellung von sonstigen anorganischen Grundstoffen und Chemikalien	
20.14	Herstellung von sonstigen organischen Grundstoffen und Chemikalien	
20.15	Herstellung von Düngemitteln und Stickstoffverbindungen	
20.16	Herstellung von Kunststoffen in Primärformen	
20.17	Herstellung von synthetischem Kautschuk in Primärformen	
20.2	Herstellung von Schädlingsbekämpfungsmitteln, Pflanzenschutz- und Desinfektionsmitteln	VO
20.20	Herstellung von Schädlingsbekämpfungsmitteln, Pflanzenschutz- und Desinfektionsmitteln	
20.3	Herstellung von Anstrichmitteln, Druckfarben und Kitt	VO
20.30	Herstellung von Anstrichmitteln, Druckfarben und Kitt	
20.4	Herstellung von Seifen, Wasch-, Reinigungs- und Körperpflegemitteln sowie von Duftstoffen	VG
20.41	Herstellung von Seifen, Wasch-, Reinigungs- und Poliermitteln	
20.42	Herstellung von Körperpflegemitteln und Duftstoffen	

Noch: **Wirtschaftszweige des Verarbeitenden Gewerbes sowie
des Bergbaus und der Gewinnung von Steinen und Erden**
aus: **Klassifikation der Wirtschaftszweige Ausgabe 2008 (WZ 2008)**

Abteilung — Gruppe — Klasse	Bezeichnung	Haupt gruppe
noch: Abschnitt C	Verarbeitendes Gewerbe	
20.5	Herstellung von sonstigen chemischen Erzeugnissen	VO
	20.51 Herstellung von pyrotechnischen Erzeugnissen	
	20.52 Herstellung von Klebstoffen	
	20.53 Herstellung von etherischen Ölen	
	20.59 Herstellung von sonstigen chemischen Erzeugnissen a. n. g.	
20.6	Herstellung von Chemiefasern	VO
	20.60 Herstellung von Chemiefasern	
21	Herstellung von pharmazeutischen Erzeugnissen	
21.1	Herstellung von pharmazeutischen Grundstoffen	VG
	21.10 Herstellung von pharmazeutischen Grundstoffen	
21.2	Herstellung von pharmazeutischen Spezialitäten und sonstigen pharmazeutischen Erzeugnissen	VG
	21.20 Herstellung von pharmazeutischen Spezialitäten und sonstigen pharmazeutischen Erzeugnissen	
22	Herstellung von Gummi- und Kunststoffwaren	
22.1	Herstellung von Gummiwaren	VO
	22.11 Herstellung und Runderneuerung von Bereifungen	
	22.19 Herstellung von sonstigen Gummiwaren	
22.2	Herstellung von Kunststoffwaren	VO
	22.21 Herstellung von Platten, Folien, Schläuchen und Profilen aus Kunststoffen	
	22.22 Herstellung von Verpackungsmitteln aus Kunststoffen	
	22.23 Herstellung von Baubedarfsartikeln aus Kunststoffen	
	22.29 Herstellung von sonstigen Kunststoffwaren	
23	Herstellung von Glas und Glaswaren, Keramik, Verarbeitung von Steinen und Erden	
23.1	Herstellung von Glas und Glaswaren	VO
	23.11 Herstellung von Flachglas	
	23.12 Veredlung und Bearbeitung von Flachglas	
	23.13 Herstellung von Hohlglas	
	23.14 Herstellung von Glasfasern und Waren daraus	
	23.19 Herstellung, Veredlung und Bearbeitung von sonstigem Glas einschließlich technischen Glaswaren	
23.2	Herstellung von feuerfesten keramischen Werkstoffen und Waren	VO
	23.20 Herstellung von feuerfesten keramischen Werkstoffen und Waren	
23.3	Herstellung von keramischen Baumaterialien	VO
	23.31 Herstellung von keramischen Wand- und Bodenfliesen und -platten	
	23.32 Herstellung von Ziegeln und sonstiger Baukeramik	
23.4	Herstellung von sonstigen Porzellan- und keramischen Erzeugnissen	VO
	23.41 Herstellung von keramischen Haushaltswaren und Ziergegenständen	
	23.42 Herstellung von Sanitärkeramik	
	23.43 Herstellung von Isolatoren und Isolierteilen aus Keramik	
	23.44 Herstellung von keramischen Erzeugnissen für sonstige technische Zwecke	
	23.49 Herstellung von sonstigen keramischen Erzeugnissen	

Noch: **Wirtschaftszweige des Verarbeitenden Gewerbes sowie
des Bergbaus und der Gewinnung von Steinen und Erden**
aus: **Klassifikation der Wirtschaftszweige Ausgabe 2008 (WZ 2008)**

Abteilung — Gruppe — Klasse	Bezeichnung	Haupt gruppe
noch: Abschnitt C	Verarbeitendes Gewerbe	
23.5	Herstellung von Zement, Kalk und gebranntem Gips	VO
23.51	Herstellung von Zement	
23.52	Herstellung von Kalk und gebranntem Gips	
23.6	Herstellung von Erzeugnissen aus Beton, Zement und Gips	VO
23.61	Herstellung von Erzeugnissen aus Beton, Zement und Kalksandstein für den Bau	
23.62	Herstellung von Gipszeugnissen für den Bau	
23.63	Herstellung von Frischbeton (Transportbeton)	
23.64	Herstellung von Mörtel und anderem Beton (Trockenbeton)	
23.65	Herstellung von Faserzementwaren	
23.69	Herstellung von sonstigen Erzeugnissen aus Beton, Zement und Gips a. n. g.	
23.7	Be- und Verarbeitung von Naturwerksteinen und Natursteinen a. n. g.	VO
23.70	Be- und Verarbeitung von Naturwerksteinen und Natursteinen a. n. g.	
23.9	Herstellung von Schleifkörpern und Schleifmitteln auf Unterlage sowie sonstigen Erzeugnissen aus nichtmetallischen Mineralien a. n. g.	VO
23.91	Herstellung von Schleifkörpern und Schleifmitteln auf Unterlage	
23.99	Herstellung von sonstigen Erzeugnissen aus nichtmetallischen Mineralien a. n. g.	
24	Metallerzeugung und -bearbeitung	
24.1	Erzeugung von Roheisen, Stahl und Ferrolegierungen	VO
24.10	Erzeugung von Roheisen, Stahl und Ferrolegierungen	
24.2	Herstellung von Stahlrohren, Rohrform-, Rohrverschluss- und Rohrverbindungsstücken aus Stahl	VO
24.20	Herstellung von Stahlrohren, Rohrform-, Rohrverschluss- und Rohrverbindungsstücken aus Stahl	
24.3	Sonstige erste Bearbeitung von Eisen und Stahl	VO
24.31	Herstellung von Blankstahl	
24.32	Herstellung von Kaltband mit einer Breite von weniger als 600 mm	
24.33	Herstellung von Kaltprofilen	
24.34	Herstellung von kaltgezogenem Draht	
24.4	Erzeugung und erste Bearbeitung von NE-Metallen	VO
24.41	Erzeugung und erste Bearbeitung von Edelmetallen	
24.42	Erzeugung und erste Bearbeitung von Aluminium	
24.43	Erzeugung und erste Bearbeitung von Blei, Zink und Zinn	
24.44	Erzeugung und erste Bearbeitung von Kupfer	
24.45	Erzeugung und erste Bearbeitung von sonstigen NE-Metallen	
24.46	Aufbereitung von Kernbrennstoffen	
24.5	Gießereien	VO
24.51	Eisengießereien	
24.52	Stahlgießereien	
24.53	Leichtmetallgießereien	
24.54	Buntmetallgießereien	

Noch: **Wirtschaftszweige des Verarbeitenden Gewerbes sowie
des Bergbaus und der Gewinnung von Steinen und Erden**
aus: **Klassifikation der Wirtschaftszweige Ausgabe 2008 (WZ 2008)**

Abteilung — Gruppe — Klasse	Bezeichnung	Haupt gruppe
noch: Abschnitt C	Verarbeitendes Gewerbe	
25	Herstellung von Metallerzeugnissen	
25.1	Stahl- und Leichtmetallbau	IG
25.11	Herstellung von Metallkonstruktionen	
25.12	Herstellung von Ausbauelementen aus Metall	
25.2	Herstellung von Metalltanks und -behältern; Herstellung von Heizkörpern und -kesseln für Zentralheizungen	IG
25.21	Herstellung von Heizkörpern und -kesseln für Zentralheizungen	
25.29	Herstellung von Sammelbehältern, Tanks u. ä. Behältern aus Metall	
25.3	Herstellung von Dampfkesseln (ohne Zentralheizungskessel)	IG
25.30	Herstellung von Dampfkesseln (ohne Zentralheizungskessel)	
25.4	Herstellung von Waffen und Munition	IG
25.40	Herstellung von Waffen und Munition	
25.5	Herstellung von Schmiede-, Press-, Zieh- und Stanzteilen, gewalzten Ringen und pulvermetallurgischen Erzeugnissen	VO
25.50	Herstellung von Schmiede-, Press-, Zieh- und Stanzteilen, gewalzten Ringen und pulvermetallurgischen Erzeugnissen	
25.6	Oberflächenveredlung und Wärmebehandlung; Mechanik a. n. g.	VO
25.61	Oberflächenveredlung und Wärmebehandlung	
25.62	Mechanik a. n. g.	
25.7	Herstellung von Schneidwaren, Werkzeugen, Schlössern und Beschlägen aus unedlen Metallen	VO
25.71	Herstellung von Schneidwaren und Bestecken aus unedlen Metallen	
25.72	Herstellung von Schlössern und Beschlägen aus unedlen Metallen	
25.73	Herstellung von Werkzeugen	
25.9	Herstellung von sonstigen Metallwaren	VO
25.91	Herstellung von Fässern, Trommeln, Dosen, Eimern u. ä. Behältern aus Metall	
25.92	Herstellung von Verpackungen und Verschlüssen aus Eisen, Stahl und NE-Metall	
25.93	Herstellung von Drahtwaren, Ketten und Federn	
25.94	Herstellung von Schrauben und Nieten	
25.99	Herstellung von sonstigen Metallwaren a. n. g.	
26	Herstellung von Datenverarbeitungsgeräten, elektronischen und optischen Erzeugnissen	
26.1	Herstellung von elektronischen Bauelementen und Leiterplatten	VO
26.11	Herstellung von elektronischen Bauelementen	
26.12	Herstellung von bestückten Leiterplatten	
26.2	Herstellung von Datenverarbeitungsgeräten und peripheren Geräten	IG
26.20	Herstellung von Datenverarbeitungsgeräten und peripheren Geräten	
26.3	Herstellung von Geräten und Einrichtungen der Telekommunikationstechnik	IG
26.30	Herstellung von Geräten und Einrichtungen der Telekommunikationstechnik	
26.4	Herstellung von Geräten der Unterhaltungselektronik	GG
26.40	Herstellung von Geräten der Unterhaltungselektronik	

Noch: **Wirtschaftszweige des Verarbeitenden Gewerbes sowie
des Bergbaus und der Gewinnung von Steinen und Erden**
aus: **Klassifikation der Wirtschaftszweige Ausgabe 2008 (WZ 2008)**

Abteilung — Gruppe — Klasse	Bezeichnung	Haupt gruppe
noch: Abschnitt C	Verarbeitendes Gewerbe	
26.5	Herstellung von Mess-, Kontroll-, Navigations- u. ä. Instrumenten und Vorrichtungen; Herstellung von Uhren	IG
26.51	Herstellung von Mess-, Kontroll-, Navigations- u. ä Instrumenten und Vorrichtungen	
26.52	Herstellung von Uhren	
26.6	Herstellung von Bestrahlungs- und Elektrotherapiegeräten und elektromedizinischen Geräten	IG
26.60	Herstellung von Bestrahlungs- und Elektrotherapiegeräten und elektromedizinischen Geräten	
26.7	Herstellung von optischen und fotografischen Instrumenten und Geräten	GG
26.70	Herstellung von optischen und fotografischen Instrumenten und Geräten	
26.8	Herstellung von magnetischen und optischen Datenträgern	VO
26.80	Herstellung von magnetischen und optischen Datenträgern	
27	Herstellung von elektrischen Ausrüstungen	
27.1	Herstellung von Elektromotoren, Generatoren, Transformatoren, Elektrizitätsverteilungs- und -schalteinrichtungen	VO
27.11	Herstellung von Elektromotoren, Generatoren und Transformatoren	
27.12	Herstellung von Elektrizitätsverteilungs- und -schalteinrichtungen	
27.2	Herstellung von Batterien und Akkumulatoren	VO
27.20	Herstellung von Batterien und Akkumulatoren	
27.3	Herstellung von Kabeln und elektrischem Installationsmaterial	VO
27.31	Herstellung von Glasfaserkabeln	
27.32	Herstellung von sonstigen elektronischen und elektrischen Drähten und Kabeln	
27.33	Herstellung von elektrischem Installationsmaterial	
27.4	Herstellung von elektrischen Lampen und Leuchten	VO
27.40	Herstellung von elektrischen Lampen und Leuchten	
27.5	Herstellung von Haushaltsgeräten	GG
27.51	Herstellung von elektrischen Haushaltsgeräten	
27.52	Herstellung von nicht elektrischen Haushaltsgeräten	
27.9	Herstellung von sonstigen elektrischen Ausrüstungen und Geräten a. n. g.	VO
27.90	Herstellung von sonstigen elektrischen Ausrüstungen und Geräten a. n. g.	
28	Maschinenbau	
28.1	Herstellung von nicht wirtschaftszweigspezifischen Maschinen	IG
28.11	Herstellung von Verbrennungsmotoren und Turbinen (ohne Motoren für Luft- und Straßenfahrzeuge)	
28.12	Herstellung von hydraulischen und pneumatischen Komponenten und Systemen	
28.13	Herstellung von Pumpen und Kompressoren a. n. g.	
28.14	Herstellung von Armaturen a. n. g.	
28.15	Herstellung von Lagern, Getrieben, Zahnrädern und Antriebselementen	

Noch: **Wirtschaftszweige des Verarbeitenden Gewerbes sowie
des Bergbaus und der Gewinnung von Steinen und Erden**
aus: **Klassifikation der Wirtschaftszweige Ausgabe 2008 (WZ 2008)**

Abteilung — Gruppe — Klasse	Bezeichnung	Haupt gruppe
noch: Abschnitt C	Verarbeitendes Gewerbe	
28.2	Herstellung von sonstigen nicht wirtschaftszweigspezifischen Maschinen	IG
28.21	Herstellung von Öfen und Brennern	
28.22	Herstellung von Hebezeugen und Fördermitteln	
28.23	Herstellung von Büromaschinen (ohne Datenverarbeitungsgeräte und periphere Geräte)	
28.24	Herstellung von handgeführten Werkzeugen mit Motorantrieb	
28.25	Herstellung von kälte- und lufttechnischen Erzeugnissen, nicht für den Haushalt	
28.29	Herstellung von sonstigen nicht wirtschaftszweigspezifischen Maschinen a. n. g.	
28.3	Herstellung von land- und forstwirtschaftlichen Maschinen	IG
28.30	Herstellung von land- und forstwirtschaftlichen Maschinen	
28.4	Herstellung von Werkzeugmaschinen	IG
28.41	Herstellung von Werkzeugmaschinen für die Metallbearbeitung	
28.49	Herstellung von sonstigen Werkzeugmaschinen	
28.9	Herstellung von Maschinen für sonstige bestimmte Wirtschaftszweige	IG
28.91	Herstellung von Maschinen für die Metallerzeugung, von Walzwerkeinrichtungen und Gießmaschinen	
28.92	Herstellung von Bergwerks-, Bau- und Baustoffmaschinen	
28.93	Herstellung von Maschinen für die Nahrungs- und Genussmittelerzeugung und die Tabakverarbeitung	
28.94	Herstellung von Maschinen für die Textil- und Bekleidungsherstellung und die Lederverarbeitung	
28.95	Herstellung von Maschinen für die Papiererzeugung und -verarbeitung	
28.96	Herstellung von Maschinen für die Verarbeitung von Kunststoffen und Kautschuk	
28.99	Herstellung von Maschinen für sonstige bestimmte Wirtschaftszweige a. n. g.	
29	Herstellung von Kraftwagen und Kraftwagenteilen	
29.1	Herstellung von Kraftwagen und Kraftwagenmotoren	IG
29.10	Herstellung von Kraftwagen und Kraftwagenmotoren	
29.2	Herstellung von Karosserien, Aufbauten und Anhängern	IG
29.20	Herstellung von Karosserien, Aufbauten und Anhängern	
29.3	Herstellung von Teilen und Zubehör für Kraftwagen	IG
29.31	Herstellung elektrischer und elektronischer Ausrüstungsgegenstände für Kraftwagen	
29.32	Herstellung von sonstigen Teilen und sonstigem Zubehör für Kraftwagen	
30	Sonstiger Fahrzeugbau	
30.1	Schiff- und Bootsbau	IG
30.11	Schiffbau (ohne Boots- und Yachtbau)	
30.12	Boots- und Yachtbau	
30.2	Schienenfahrzeugbau	IG
30.20	Schienenfahrzeugbau	

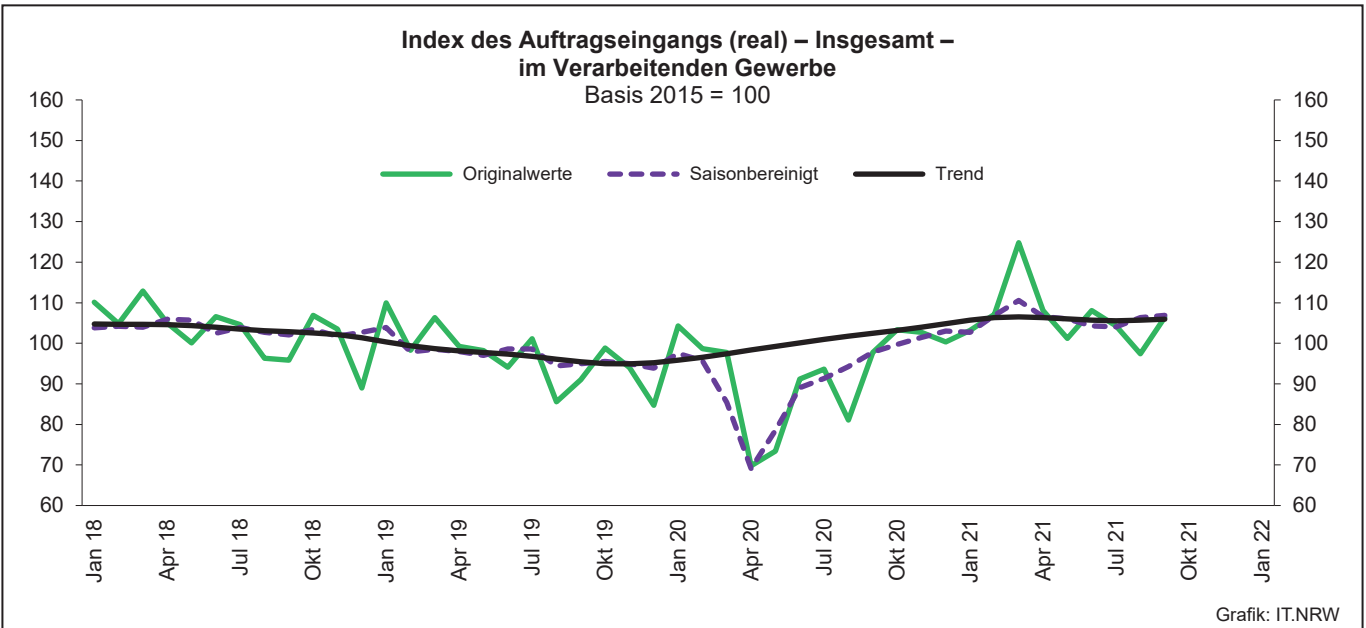
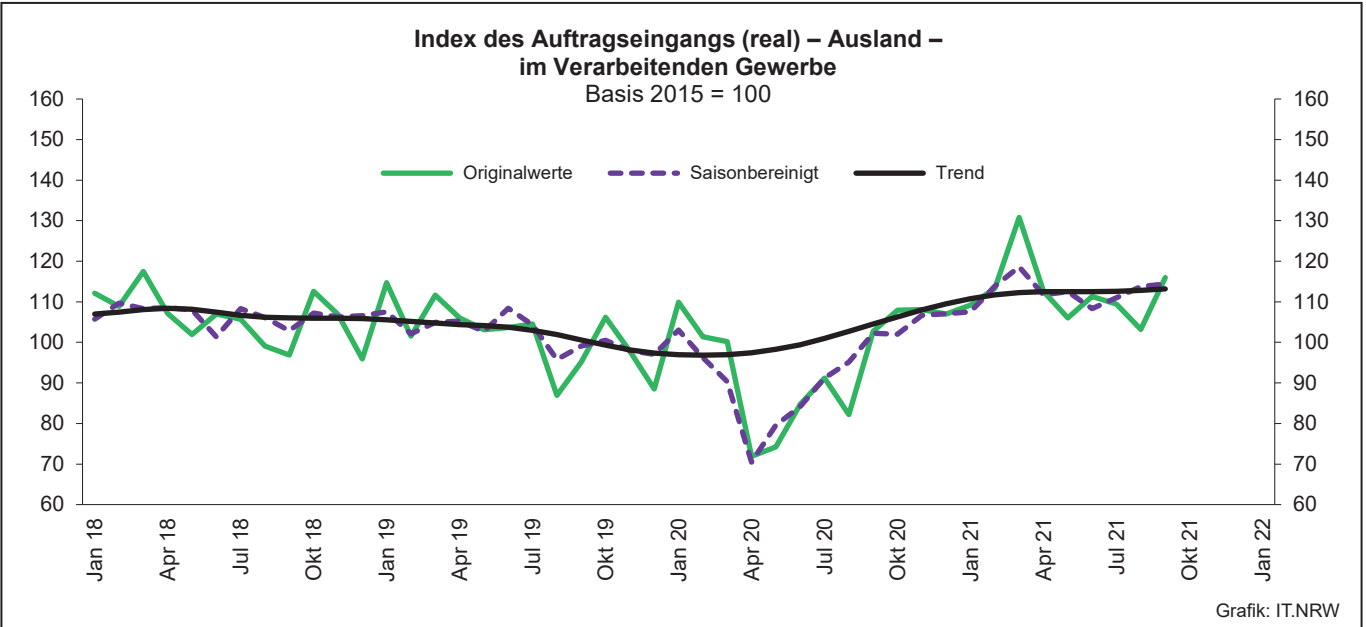
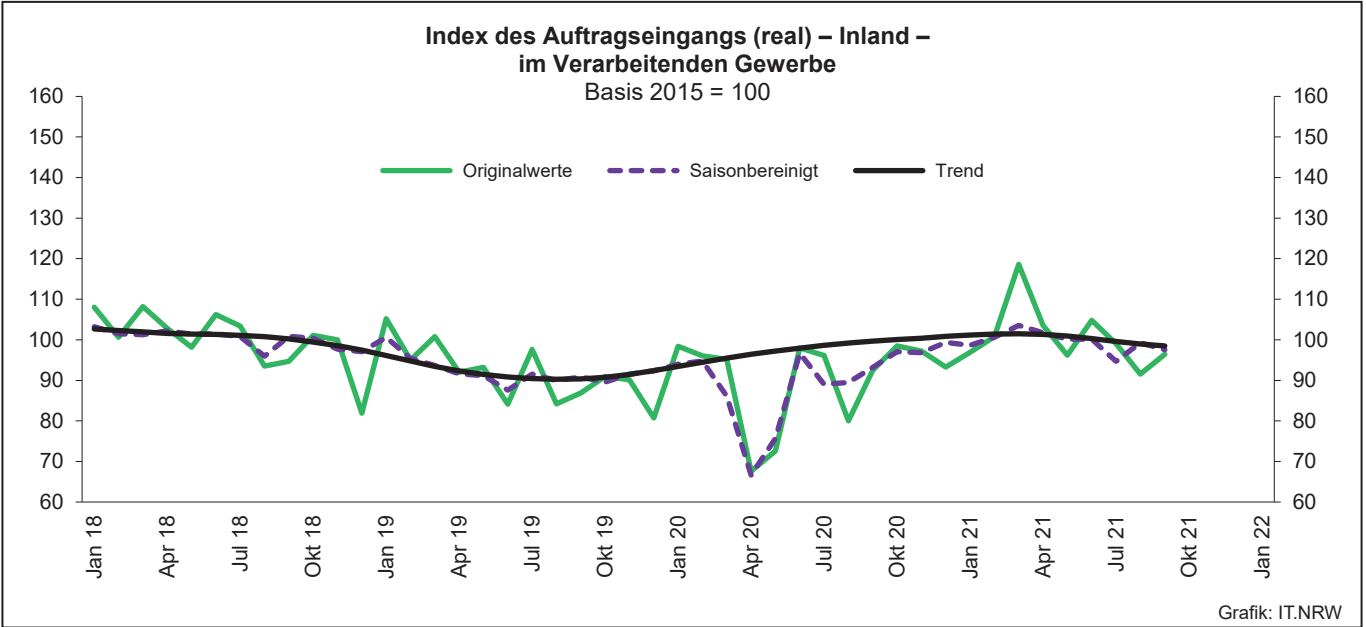
Noch: **Wirtschaftszweige des Verarbeitenden Gewerbes sowie
des Bergbaus und der Gewinnung von Steinen und Erden**
aus: **Klassifikation der Wirtschaftszweige Ausgabe 2008 (WZ 2008)**

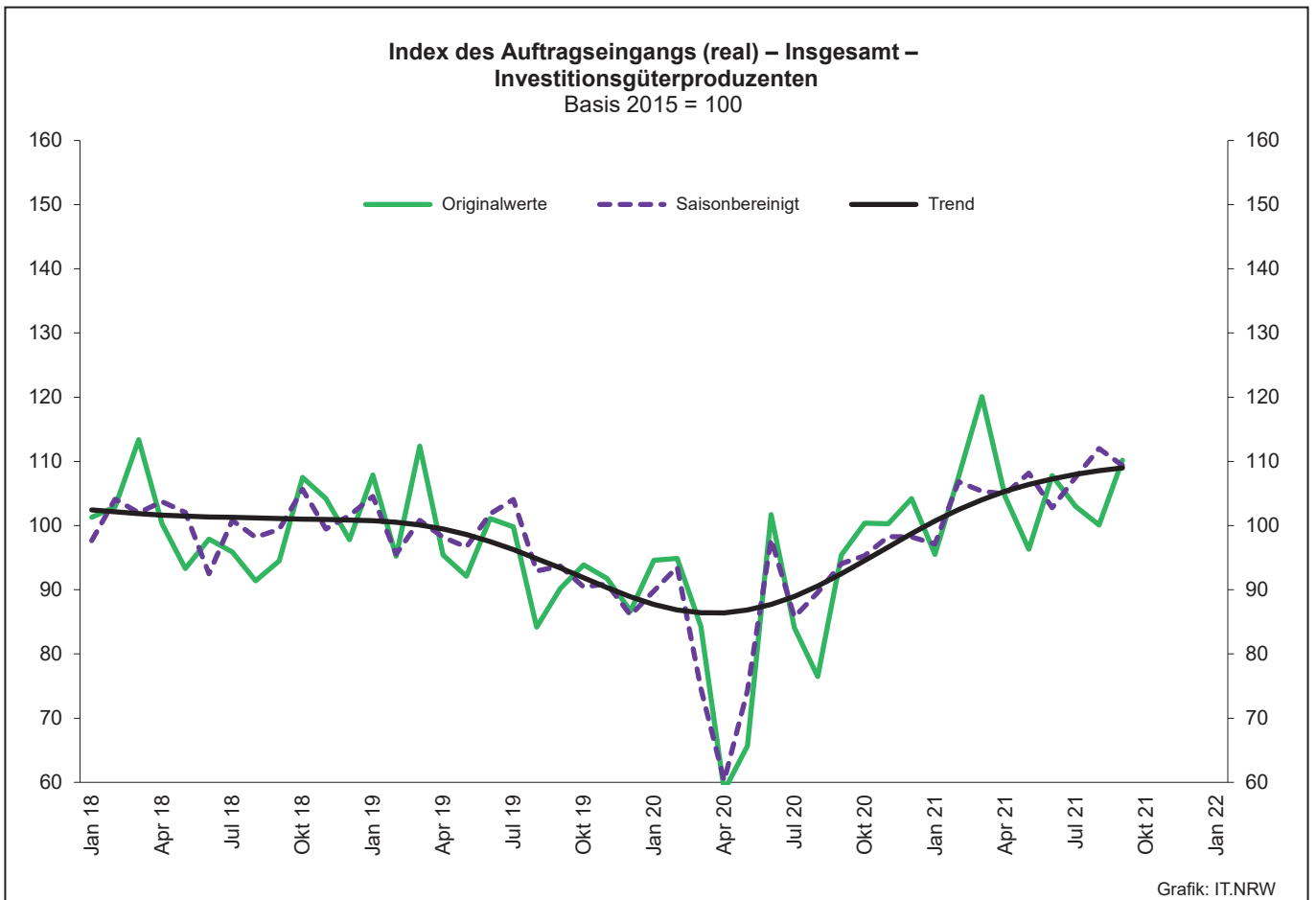
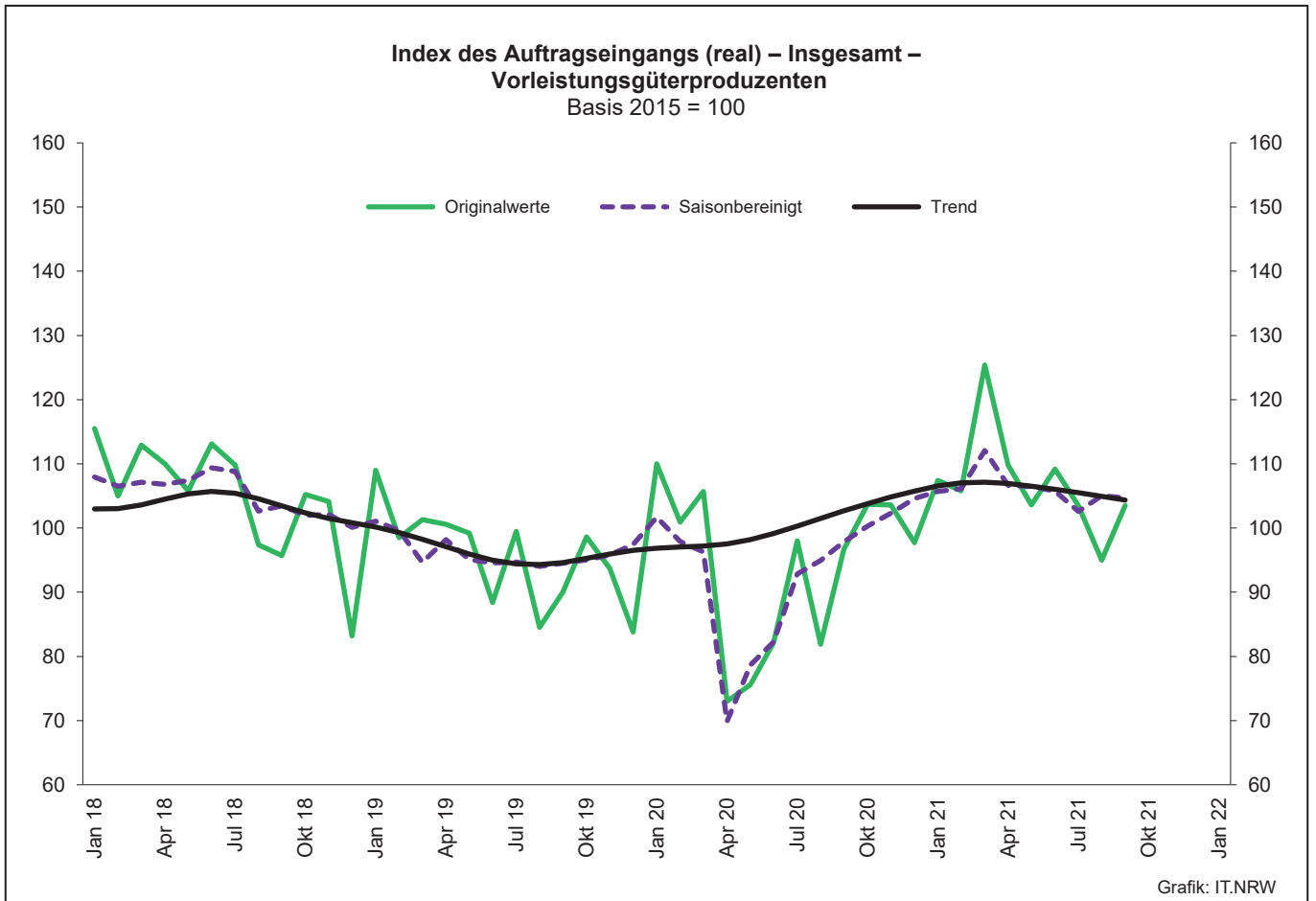
Abteilung — Gruppe — Klasse	Bezeichnung	Haupt gruppe
noch: Abschnitt C	Verarbeitendes Gewerbe	
30.3	Luft- und Raumfahrzeugbau	IG
30.30	Luft- und Raumfahrzeugbau	
30.4	Herstellung von militärischen Kampffahrzeugen	IG
30.40	Herstellung von militärischen Kampffahrzeugen	
30.9	Herstellung von Fahrzeugen a. n. g.	GG
30.91	Herstellung von Krafträdern	
30.92	Herstellung von Fahrrädern sowie von Behindertenfahrzeugen	
30.99	Herstellung von sonstigen Fahrzeugen a. n. g.	
31	Herstellung von Möbeln	
31.0	Herstellung von Möbeln	GG
31.01	Herstellung von Büro- und Ladenmöbeln	
31.02	Herstellung von Küchenmöbeln	
31.03	Herstellung von Matratzen	
31.09	Herstellung von sonstigen Möbeln	
32	Herstellung von sonstigen Waren	
32.1	Herstellung von Münzen, Schmuck und ähnlichen Erzeugnissen	GG
32.11	Herstellung von Münzen	
32.12	Herstellung von Schmuck, Gold- und Silberschmiedewaren (ohne Fantasieschmuck)	
32.13	Herstellung von Fantasieschmuck	
32.2	Herstellung von Musikinstrumenten	GG
32.20	Herstellung von Musikinstrumenten	
32.3	Herstellung von Sportgeräten	VG
32.30	Herstellung von Sportgeräten	
32.4	Herstellung von Spielwaren	VG
32.40	Herstellung von Spielwaren	
32.5	Herstellung von medizinischen und zahnmedizinischen Apparaten und Materialien	IG
32.50	Herstellung von medizinischen und zahnmedizinischen Apparaten und Materialien	
32.9	Herstellung von Erzeugnissen a. n. g.	VG
32.91	Herstellung von Besen und Bürsten	
32.99	Herstellung von sonstigen Erzeugnissen a. n. g.	
33	Reparatur und Installation von Maschinen und Ausrüstungen	
33.1	Reparatur von Metallerzeugnissen, Maschinen und Ausrüstungen	IG
33.11	Reparatur von Metallerzeugnissen	
33.12	Reparatur von Maschinen	
33.13	Reparatur von elektronischen und optischen Geräten	
33.14	Reparatur von elektrischen Ausrüstungen	
33.15	Reparatur und Instandhaltung von Schiffen, Booten und Yachten	
33.16	Reparatur und Instandhaltung von Luft- und Raumfahrzeugen	
33.17	Reparatur und Instandhaltung von Fahrzeugen a. n. g.	
33.19	Reparatur von sonstigen Ausrüstungen	
33.2	Installation von Maschinen und Ausrüstungen a. n. g.	IG
33.20	Installation von Maschinen und Ausrüstungen a. n. g.	

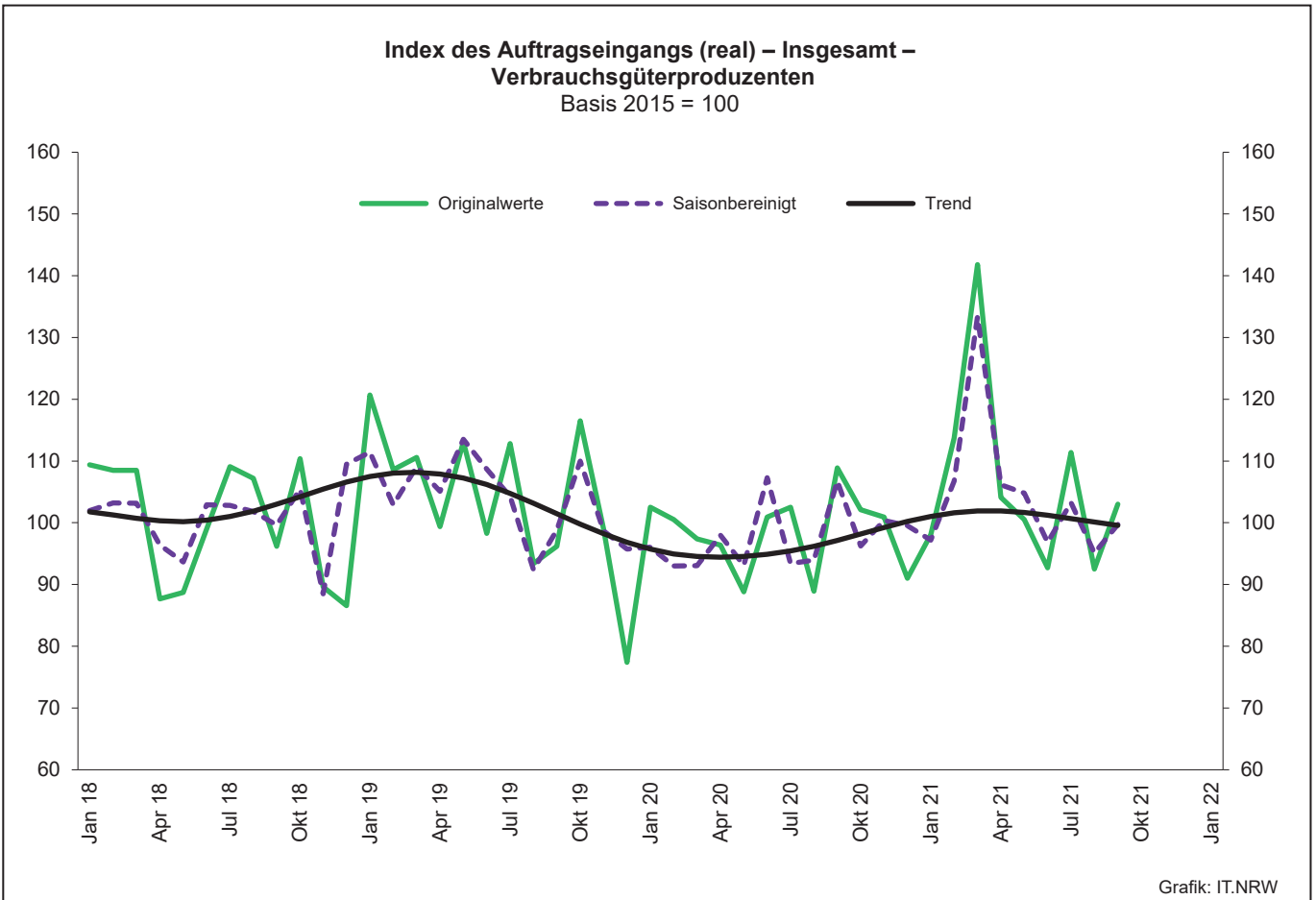
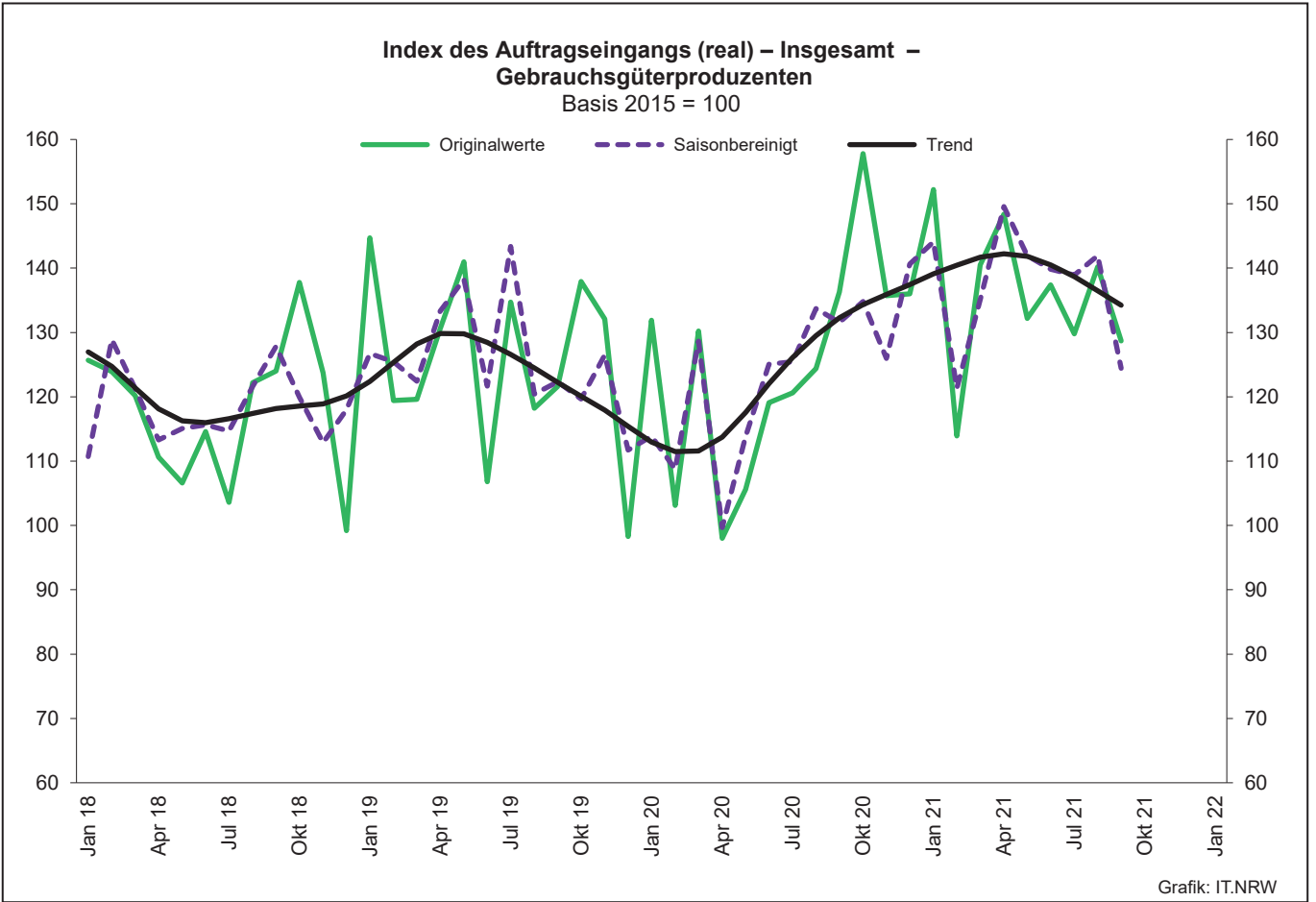
1. Übersicht über die wirtschaftliche Entwicklung in Nordrhein-Westfalen 2009 – 2021*)

Jahr Monat	Auftrags- eingangs- index – real – Basis 2015 = 100	Produktions- index im Verarbeitenden Gewerbe ¹⁾ Basis 2015 = 100	Betriebe Anzahl	Beschäftigte	Gesamtumsatz	
					insgesamt	darunter Auslandsumsatz
					1 000 EUR	
2009	–	–	9 840	1 193 056	280 183 525	112 938 567
2010	104,3	99,4	9 570	1 170 672	315 394 766	131 253 761
2011	109,2	105,0	9 613	1 199 644	348 101 951	145 685 564
2012	102,8	103,6	9 928	1 218 009	342 530 278	143 654 684
2013	103,0	101,0	9 951	1 215 885	339 997 818	144 980 166
2014	101,6	101,0	10 038	1 219 747	337 697 507	145 613 125
2015	100,0	100,0	10 088	1 219 289	333 677 159	145 518 916
2016	99,7	99,9	10 116	1 215 293	331 932 762	146 221 556
2017	105,0	103,7	10 144	1 228 302	350 096 604	155 508 471
2018	102,9	102,8	10 289	1 258 506	357 840 066	158 669 920
2019	96,8	100,6	10 491	1 263 527	351 894 965	156 981 063
2020	92,8	92,6	10 559	1 229 362	321 698 223	140 708 765
2019 ²⁾						
Januar	110,0	97,1	5 084	1 097 697	27 075 719	12 713 889
Februar	98,3	103,4	5 183	1 101 059	26 172 756	12 149 840
März	106,3	105,0	5 256	1 103 323	27 963 459	12 922 852
April	99,2	104,9	5 242	1 102 591	26 748 477	12 281 327
Mai	98,2	103,7	5 233	1 100 651	28 141 807	13 276 835
Juni	94,1	109,5	5 222	1 098 377	26 185 935	12 492 325
Juli	101,1	94,2	5 216	1 100 431	27 647 888	13 099 343
August	85,6	91,4	5 215	1 106 157	24 863 396	11 204 658
September	91,0	100,5	5 194	1 104 731	26 740 917	12 356 370
Oktober	98,8	99,3	5 181	1 102 737	28 059 454	13 004 090
November	94,0	104,9	5 175	1 100 318	26 818 818	12 433 823
Dezember	84,7	93,5	5 166	1 095 969	24 111 603	11 473 013
2020 ²⁾						
Januar	104,3	93,4	5 126	1 091 072	25 770 313	11 803 768
Februar	98,7	100,7	5 171	1 089 931	25 379 788	11 820 411
März	97,7	98,1	5 208	1 090 327	27 085 506	12 375 718
April	69,8	84,6	5 206	1 083 112	20 450 138	9 029 242
Mai	73,4	88,0	5 200	1 077 666	20 725 083	9 332 937
Juni	91,2	91,9	5 191	1 075 188	23 409 185	10 758 447
Juli	93,6	84,4	5 182	1 071 549	24 157 401	11 030 185
August	81,1	87,1	5 178	1 072 607	22 057 292	9 712 318
September	97,7	94,7	5 175	1 073 082	26 319 212	12 315 316
Oktober	103,3	95,6	5 166	1 072 552	26 466 367	12 025 390
November	102,7	102,7	5 159	1 072 044	26 689 347	12 300 824
Dezember	100,3	90,2	5 153	1 067 318	24 683 958	11 747 164
2021 ²⁾						
Januar	103,2	96,0	4 991	1 061 206	23 676 808	10 948 741
Februar	107,1	96,7	5 010	1 059 034	24 630 061	11 494 254
März	124,8	102,5	5 036	1 059 164	30 116 867	14 210 803
April	108,1	102,8	5 019	1 056 001	26 307 112	12 144 743
Mai	101,2	103,8	5 010	1 055 002	25 715 640	11 941 821
Juni	108,1	101,0	4 994	1 053 488	28 086 476	13 134 284
Juli	104,3	92,3	4 991	1 053 502	26 538 435	12 226 294
August	97,4	87,3	4 984	1 060 422	25 639 540	11 738 485
September	106,4	95,3	4 981	1 064 675	28 491 195	13 118 027
Oktober
November
Dezember

*) Bei den Jahreswerten beziehen sich alle Angaben auf Betriebe von Unternehmen mit im Allgemeinen 20 und mehr Beschäftigten. – 1) arbeitstäglich bereinigt
– 2) Betriebe mit 50 und mehr tätigen Personen







2. Auftragseingangsindex im Verarbeitenden Gewerbe Nordrhein-Westfalens

Nominalindex Inland

Systematik-Nr.	Wirtschaftszweig Hauptgruppe	Jahr 2020	September 2020	August 2021	September 2021	Veränderung gegenüber Vorjahres- monat in %
Basis 2015 = 100						
13	Herstellung von Textilien	91,1	86,5	92,4	102,1	+18,0
14	Herstellung von Bekleidung	88,4	85,6	147,0	96,4	+12,6
17	Herstellung von Papier, Pappe und Waren daraus	94,5	92,5	111,1	115,4	+24,8
20	Herstellung von chemischen Erzeugnissen	91,7	87,2	107,9	109,8	+25,9
20.1	Herstellung von chemischen Grundstoffen, Düngemitteln und Stickstoffverbindungen, Kunststoffen in Primärformen und synthetischem Kautschuk in Primärformen	90,0	82,3	113,7	111,3	+35,2
21	Herstellung von pharmazeutischen Erzeugnissen	58,7	62,8	47,1	49,4	-21,3
24	Metallerzeugung und -bearbeitung	86,2	91,4	107,8	105,9	+15,9
24.1	Erzeugung von Roheisen, Stahl und Ferrolegierungen	82,6	84,0	97,7	102,0	+21,4
24.4	Erzeugung und erste Bearbeitung von NE-Metallen	91,3	98,7	114,1	106,5	+7,9
24.5	Gießereien	81,1	81,8	92,1	90,4	+10,5
25	Herstellung von Metallerzeugnissen	94,3	103,6	105,3	113,7	+9,7
25.5	Herstellung von Schmiede-, Press-, Zieh- und Stanzteilen, gewalzten Ringen und pulvermetallurgischen Erzeugnissen	81,8	90,7	96,2	101,8	+12,2
25.7	Herstellung von Schneidwaren, Werkzeugen, Schließern und Beschlägen aus unedlen Metallen	90,2	99,6	86,6	103,8	+4,2
26	Herstellung von Datenverarbeitungsgeräten, elektronischen und optischen Erzeugnissen	117,7	124,9	141,5	158,8	+27,1
27	Herstellung von elektrischen Ausrüstungen	109,2	103,1	110,9	122,1	+18,4
27.1	Herstellung von Elektromotoren, Generatoren, Transformatoren, Elektrizitätsverteilungs- und -schalteinrichtungen	93,4	96,5	113,5	130,4	+35,1
28	Maschinenbau	93,4	106,2	117,7	117,6	+10,7
28.1	Herstellung von nicht wirtschaftszweigspezifischen Maschinen	90,2	103,5	113,6	107,2	+3,6
29	Herstellung von Kraftwagen und Kraftwagenteilen	93,7	101,5	92,4	105,2	+3,6
30	Sonstiger Fahrzeugbau	130,3	44,3	31,5	125,7	+183,7
C	Verarbeitendes Gewerbe	93,9	95,8	105,7	111,8	+16,7
	Vorleistungsgüterproduzenten	91,5	92,7	106,8	110,5	+19,2
	Investitionsgüterproduzenten	100,8	103,8	107,2	120,3	+15,9
	Gebrauchsgüterproduzenten	118,0	133,6	140,0	133,3	-0,2
	Verbrauchsgüterproduzenten	78,8	79,9	81,8	81,1	+1,5

Noch: 2. Auftragseingangsindex im Verarbeitenden Gewerbe Nordrhein-Westfalens

Nominalindex Ausland

Systematik-Nr.	Wirtschaftszweig Hauptgruppe	Jahr 2020	September 2020	August 2021	September 2021	Veränderung gegenüber Vorjahres- monat in %
Basis 2015 = 100						
13	Herstellung von Textilien	100,1	101,0	99,5	97,0	-4,0
14	Herstellung von Bekleidung	69,3	76,5	151,9	70,6	-7,7
17	Herstellung von Papier, Pappe und Waren daraus	102,8	102,7	113,1	125,6	+22,3
20	Herstellung von chemischen Erzeugnissen	109,2	105,3	114,1	126,9	+20,5
20.1	Herstellung von chemischen Grundstoffen, Düngemitteln und Stickstoffverbindungen, Kunststoffen in Primärformen und synthetischem Kautschuk in Primärformen	108,8	100,3	116,2	129,4	+29,0
21	Herstellung von pharmazeutischen Erzeugnissen	135,7	166,5	99,5	153,4	-7,9
24	Metallerzeugung und -bearbeitung	97,6	102,1	129,4	172,3	+68,8
24.1	Erzeugung von Roheisen, Stahl und Ferrolegierungen	109,7	128,2	116,3	126,5	-1,3
24.4	Erzeugung und erste Bearbeitung von NE-Metallen	87,7	88,4	137,2	154,4	+74,7
24.5	Gießereien	83,7	82,7	87,7	97,4	+17,8
25	Herstellung von Metallerzeugnissen	98,4	119,7	105,4	115,4	-3,6
25.5	Herstellung von Schmiede-, Press-, Zieh- und Stanzteilen, gewalzten Ringen und pulvermetallurgischen Erzeugnissen	91,6	108,4	105,6	112,4	+3,7
25.7	Herstellung von Schneidwaren, Werkzeugen, Schlössern und Beschlägen aus unedlen Metallen	101,6	119,5	110,7	125,7	+5,2
26	Herstellung von Datenverarbeitungsgeräten, elektronischen und optischen Erzeugnissen	151,9	184,1	190,0	183,5	-0,3
27	Herstellung von elektrischen Ausrüstungen	90,9	95,0	106,7	122,5	+28,9
27.1	Herstellung von Elektromotoren, Generatoren, Transformatoren, Elektrizitätsverteilungs- und -schalteinrichtungen	82,6	75,2	100,9	132,8	+76,6
28	Maschinenbau	93,7	103,8	110,4	135,0	+30,1
28.1	Herstellung von nicht wirtschaftszweigspezifischen Maschinen	88,2	84,8	94,7	108,5	+27,9
29	Herstellung von Kraftwagen und Kraftwagenteilen	81,7	89,7	104,7	95,2	+6,1
30	Sonstiger Fahrzeugbau	31,2	19,6	84,2	71,7	+265,8
C	Verarbeitendes Gewerbe	97,6	105,0	113,5	129,0	+22,9
	Vorleistungsgüterproduzenten	102,3	105,5	117,3	137,0	+29,9
	Investitionsgüterproduzenten	86,9	97,1	107,8	118,8	+22,3
	Gebrauchsgüterproduzenten	136,2	145,7	151,5	137,0	-6,0
	Verbrauchsgüterproduzenten	120,3	140,0	111,3	133,2	-4,9

Noch: 2. Auftragseingangindex im Verarbeitenden Gewerbe Nordrhein-Westfalens

Nominalindex Insgesamt

Systematik-Nr.	Wirtschaftszweig Hauptgruppe	Jahr 2020	September 2020	August 2021	September 2021	Veränderung gegenüber Vorjahres- monat in %
Basis 2015 = 100						
13	Herstellung von Textilien	95,5	93,6	95,9	99,6	+6,4
14	Herstellung von Bekleidung	80,1	81,7	149,1	85,2	+4,3
17	Herstellung von Papier, Pappe und Waren daraus	97,8	96,6	111,9	119,4	+23,6
20	Herstellung von chemischen Erzeugnissen	101,4	97,2	111,4	119,3	+22,7
20.1	Herstellung von chemischen Grundstoffen, Düngemitteln und Stickstoffverbindungen, Kunststoffen in Primärformen und synthetischem Kautschuk in Primärformen	101,0	92,8	115,1	121,8	+31,3
21	Herstellung von pharmazeutischen Erzeugnissen	105,4	125,8	78,9	112,5	-10,6
24	Metallerzeugung und -bearbeitung	90,3	95,3	115,7	130,1	+36,5
24.1	Erzeugung von Roheisen, Stahl und Ferrolegierungen	89,8	95,7	102,6	108,5	+13,4
24.4	Erzeugung und erste Bearbeitung von NE-Metallen	89,9	94,6	123,5	125,9	+33,1
24.5	Gießereien	82,1	82,2	90,3	93,2	+13,4
25	Herstellung von Metallerzeugnissen	95,8	109,5	105,3	114,3	+4,4
25.5	Herstellung von Schmiede-, Press-, Zieh- und Stanzteilen, gewalzten Ringen und pulvermetallurgischen Erzeugnissen	85,4	97,2	99,6	105,7	+8,7
25.7	Herstellung von Schneidwaren, Werkzeugen, Schlössern und Beschlägen aus unedlen Metallen	95,2	108,3	97,2	113,5	+4,8
26	Herstellung von Datenverarbeitungsgeräten, elektronischen und optischen Erzeugnissen	136,5	157,5	168,2	172,4	+9,5
27	Herstellung von elektrischen Ausrüstungen	100,0	99,0	108,8	122,3	+23,5
27.1	Herstellung von Elektromotoren, Generatoren, Transformatoren, Elektrizitätsverteilungs- und -schalteinrichtungen	88,4	86,5	107,7	131,6	+52,1
28	Maschinenbau	93,5	104,7	113,2	128,5	+22,7
28.1	Herstellung von nicht wirtschaftszweigspezifischen Maschinen	89,1	93,0	102,9	107,9	+16,0
29	Herstellung von Kraftwagen und Kraftwagenteilen	86,4	94,3	99,9	99,1	+5,1
30	Sonstiger Fahrzeugbau	75,7	31,1	61,3	96,4	+210,0
C	Verarbeitendes Gewerbe	95,8	100,5	109,7	120,6	+20,0
	Vorleistungsgüterproduzenten	96,4	98,5	111,6	122,5	+24,4
	Investitionsgüterproduzenten	92,6	99,9	107,6	119,5	+19,6
	Gebrauchsgüterproduzenten	128,6	140,6	146,7	135,4	-3,7
	Verbrauchsgüterproduzenten	99,6	110,1	96,6	107,2	-2,6

Noch: 2. Auftragseingangindex im Verarbeitenden Gewerbe Nordrhein-Westfalens

Realindex Inland

Systematik-Nr.	Wirtschaftszweig Hauptgruppe	Jahr 2020	September 2020	August 2021	September 2021	Veränderung gegenüber Vorjahres- monat in %
Basis 2015 = 100						
13	Herstellung von Textilien	89,1	84,5	87,2	96,2	+13,8
14	Herstellung von Bekleidung	84,6	81,4	139,8	91,3	+12,2
17	Herstellung von Papier, Pappe und Waren daraus	91,9	90,8	100,2	102,3	+12,7
20	Herstellung von chemischen Erzeugnissen	90,6	86,7	92,6	93,8	+8,2
20.1	Herstellung von chemischen Grundstoffen, Düngemitteln und Stickstoffverbindungen, Kunststoffen in Primärformen und synthetischem Kautschuk in Primärformen	90,5	83,8	95,6	93,4	+11,5
21	Herstellung von pharmazeutischen Erzeugnissen	56,3	60,1	44,4	46,5	-22,6
24	Metallerzeugung und -bearbeitung	83,4	89,2	77,5	74,3	-16,7
24.1	Erzeugung von Roheisen, Stahl und Ferrolegierungen	79,0	82,1	60,5	62,4	-24,0
24.4	Erzeugung und erste Bearbeitung von NE-Metallen	91,3	98,0	93,1	85,4	-12,9
24.5	Gießereien	79,8	80,8	84,0	81,8	+1,2
25	Herstellung von Metallerzeugnissen	89,0	97,9	92,1	99,1	+1,2
25.5	Herstellung von Schmiede-, Press-, Zieh- und Stanzteilen, gewalzten Ringen und pulvermetallurgischen Erzeugnissen	78,2	86,9	83,9	88,6	+2,0
25.7	Herstellung von Schneidwaren, Werkzeugen, Schlössern und Beschlägen aus unedlen Metallen	85,6	94,4	79,9	95,3	+1,0
26	Herstellung von Datenverarbeitungsgeräten, elektronischen und optischen Erzeugnissen	125,7	134,6	150,2	169,0	+25,6
27	Herstellung von elektrischen Ausrüstungen	104,0	97,7	102,1	111,6	+14,2
27.1	Herstellung von Elektromotoren, Generatoren, Transformatoren, Elektrizitätsverteilungs- und -schalteinrichtungen	88,2	90,9	103,9	118,9	+30,8
28	Maschinenbau	87,1	99,0	106,7	105,7	+6,8
28.1	Herstellung von nicht wirtschaftszweigspezifischen Maschinen	84,1	96,3	103,1	96,5	+0,2
29	Herstellung von Kraftwagen und Kraftwagenteilen	90,6	98,3	87,8	99,5	+1,2
30	Sonstiger Fahrzeugbau	123,9	42,1	29,4	117,4	+178,9
C	Verarbeitendes Gewerbe	90,5	92,5	91,5	96,4	+4,2
	Vorleistungsgüterproduzenten	89,0	90,5	89,0	91,6	+1,2
	Investitionsgüterproduzenten	95,5	98,3	98,0	109,3	+11,2
	Gebrauchsgüterproduzenten	110,8	125,3	129,7	122,5	-2,2
	Verbrauchsgüterproduzenten	76,7	77,7	76,6	75,5	-2,8

Noch: 2. Auftragseingangindex im Verarbeitenden Gewerbe Nordrhein-Westfalens

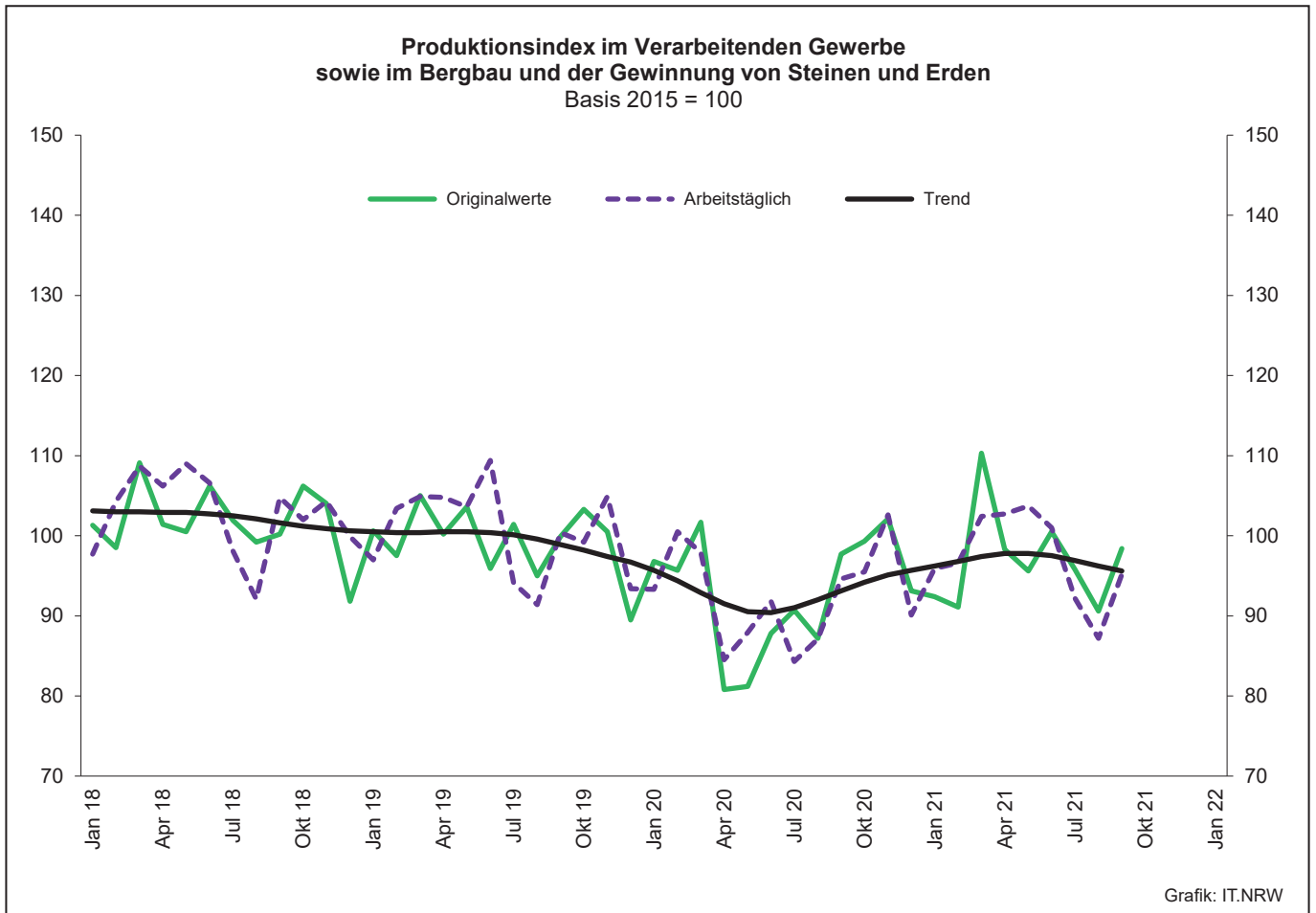
Realindex Ausland

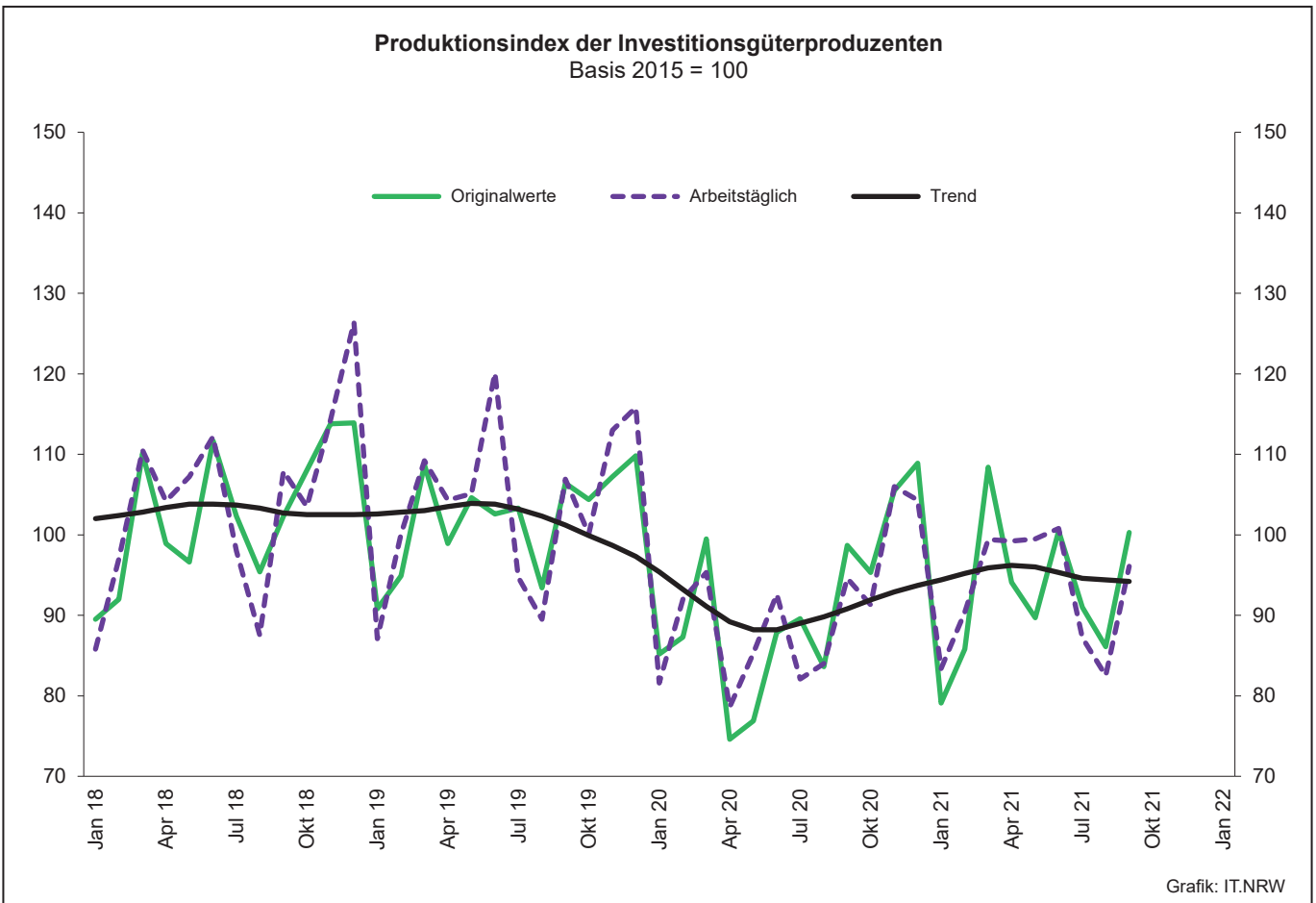
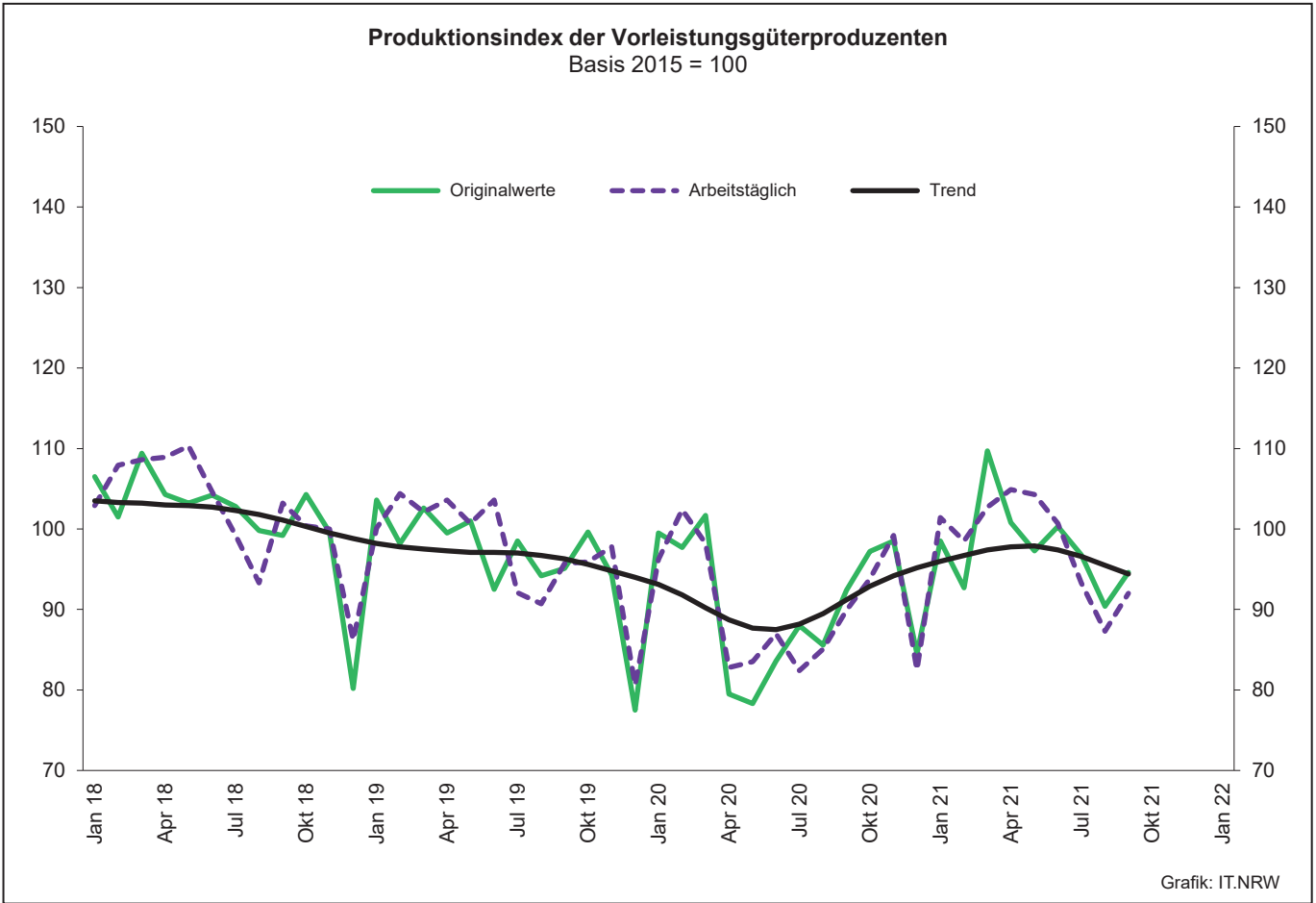
Systematik-Nr.	Wirtschaftszweig Hauptgruppe	Jahr 2020	September 2020	August 2021	September 2021	Veränderung gegenüber Vorjahres- monat in %
Basis 2015 = 100						
13	Herstellung von Textilien	97,9	99,0	95,8	93,0	-6,1
14	Herstellung von Bekleidung	66,6	73,6	143,1	66,5	-9,6
17	Herstellung von Papier, Pappe und Waren daraus	99,8	100,4	102,2	112,7	+12,3
20	Herstellung von chemischen Erzeugnissen	108,2	105,3	99,5	109,4	+3,9
20.1	Herstellung von chemischen Grundstoffen, Düngemitteln und Stickstoffverbindungen, Kunststoffen in Primärformen und synthetischem Kautschuk in Primärformen	109,0	101,8	98,8	108,7	+6,8
21	Herstellung von pharmazeutischen Erzeugnissen	138,1	169,4	100,0	154,3	-8,9
24	Metallerzeugung und -bearbeitung	93,8	98,3	99,7	131,8	+34,1
24.1	Erzeugung von Roheisen, Stahl und Ferrolegierungen	106,4	126,3	75,1	80,6	-36,2
24.4	Erzeugung und erste Bearbeitung von NE-Metallen	86,7	86,1	117,9	130,8	+51,9
24.5	Gießereien	74,3	72,4	72,8	80,9	+11,7
25	Herstellung von Metallerzeugnissen	92,6	112,1	94,3	102,7	-8,4
25.5	Herstellung von Schmiede-, Press-, Zieh- und Stanzteilen, gewalzten Ringen und pulvermetallurgischen Erzeugnissen	86,3	102,2	94,2	100,0	-2,2
25.7	Herstellung von Schneidwaren, Werkzeugen, Schlössern und Beschlägen aus unedlen Metallen	95,2	111,7	101,1	114,6	+2,6
26	Herstellung von Datenverarbeitungsgeräten, elektronischen und optischen Erzeugnissen	166,7	207,7	207,1	204,8	-1,4
27	Herstellung von elektrischen Ausrüstungen	86,6	90,8	99,2	113,2	+24,7
27.1	Herstellung von Elektromotoren, Generatoren, Transformatoren, Elektrizitätsverteilungs- und -schalteinrichtungen	76,5	69,6	90,2	118,6	+70,4
28	Maschinenbau	88,4	98,0	101,7	123,9	+26,4
28.1	Herstellung von nicht wirtschaftszweigspezifischen Maschinen	84,1	80,8	88,6	101,4	+25,5
29	Herstellung von Kraftwagen und Kraftwagenteilen	80,5	88,6	101,2	91,1	+2,8
30	Sonstiger Fahrzeugbau	31,0	19,4	82,9	70,4	+262,9
C	Verarbeitendes Gewerbe	95,1	102,7	103,2	116,0	+13,0
	Vorleistungsgüterproduzenten	100,3	104,1	102,2	117,8	+13,2
	Investitionsgüterproduzenten	83,5	93,4	101,5	110,9	+18,7
	Gebrauchsgüterproduzenten	135,0	144,1	147,6	133,1	-7,6
	Verbrauchsgüterproduzenten	120,1	140,0	108,3	130,5	-6,8

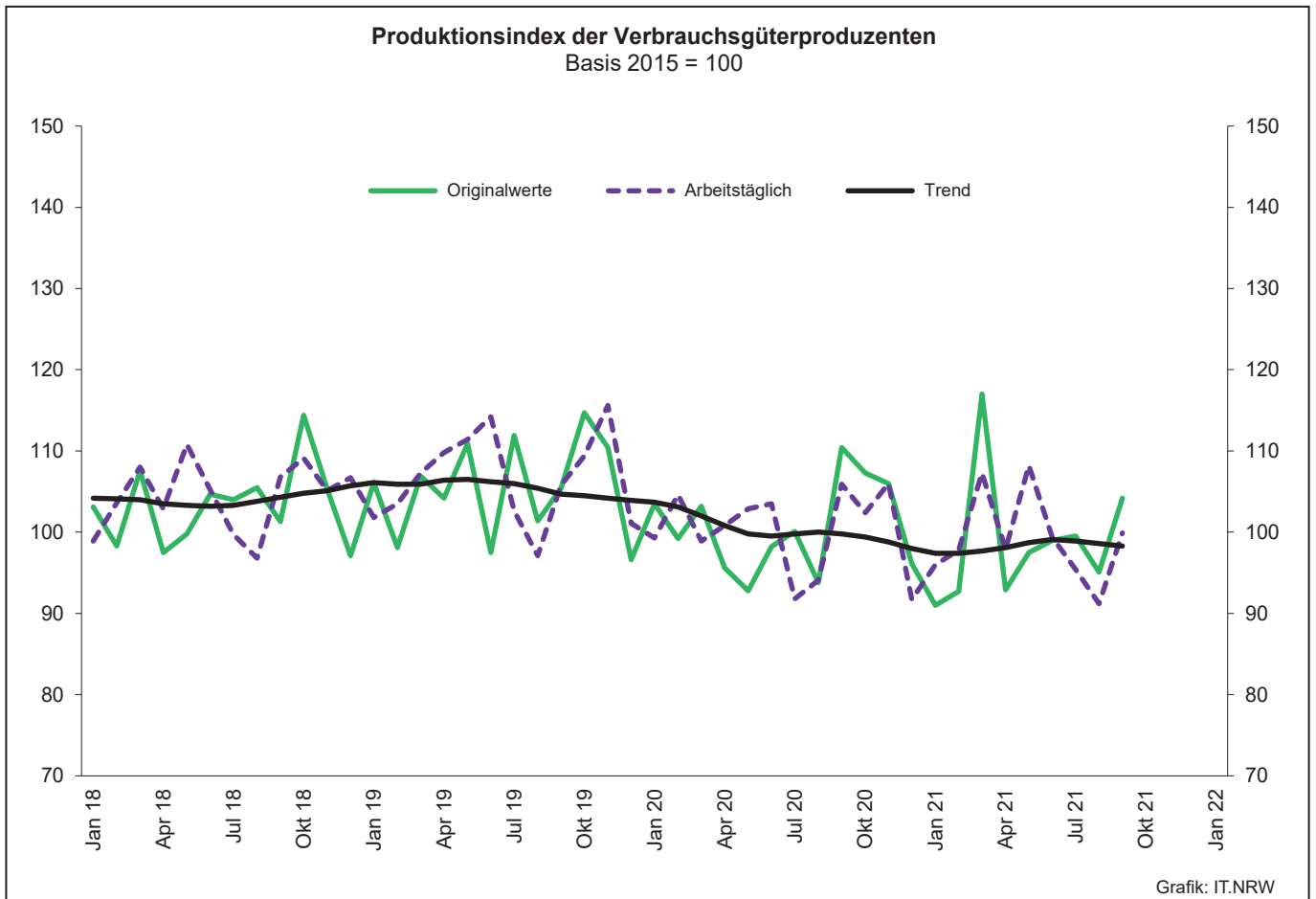
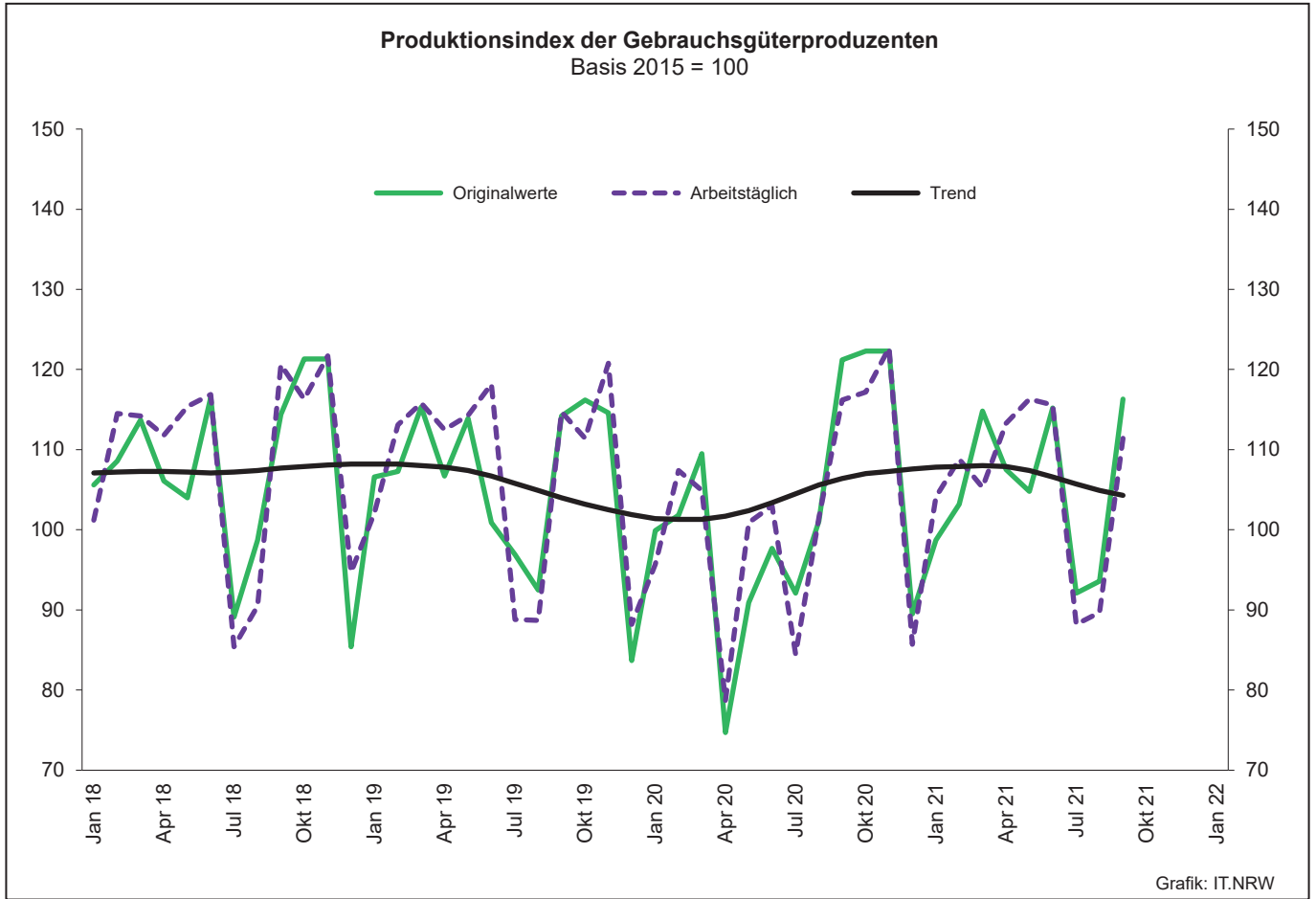
Noch: 2. Auftragseingangsindex im Verarbeitenden Gewerbe Nordrhein-Westfalens

Realindex insgesamt

Systematik-Nr.	Wirtschaftszweig Hauptgruppe	Jahr 2020	September 2020	August 2021	September 2021	Veränderung gegenüber Vorjahres- monat in %
Basis 2015 = 100						
13	Herstellung von Textilien	93,1	91,2	91,2	94,3	+3,4
14	Herstellung von Bekleidung	76,7	78,0	141,2	80,6	+3,3
17	Herstellung von Papier, Pappe und Waren daraus	95,0	94,6	101,0	106,4	+12,5
20	Herstellung von chemischen Erzeugnissen	100,4	97,0	96,4	102,5	+5,7
20.1	Herstellung von chemischen Grundstoffen, Düngemitteln und Stickstoffverbindungen, Kunststoffen in Primärformen und synthetischem Kautschuk in Primärformen	101,3	94,3	97,5	102,3	+8,5
21	Herstellung von pharmazeutischen Erzeugnissen	105,9	126,5	78,2	112,0	-11,5
24	Metallerzeugung und -bearbeitung	87,2	92,5	85,6	95,3	+3,0
24.1	Erzeugung von Roheisen, Stahl und Ferrolegierungen	86,3	93,8	64,4	67,2	-28,4
24.4	Erzeugung und erste Bearbeitung von NE-Metallen	89,4	93,2	103,1	103,8	+11,4
24.5	Gießereien	77,6	77,4	79,4	81,4	+5,2
25	Herstellung von Metallerzeugnissen	90,4	103,1	92,9	100,4	-2,6
25.5	Herstellung von Schmiede-, Press-, Zieh- und Stanzteilen, gewalzten Ringen und pulvermetallurgischen Erzeugnissen	81,2	92,5	87,7	92,8	+0,3
25.7	Herstellung von Schneidwaren, Werkzeugen, Schlössern und Beschlägen aus unedlen Metallen	89,8	102,0	89,2	103,8	+1,8
26	Herstellung von Datenverarbeitungsgeräten, elektronischen und optischen Erzeugnissen	148,2	174,8	181,5	188,7	+8,0
27	Herstellung von elektrischen Ausrüstungen	95,3	94,3	100,6	112,4	+19,2
27.1	Herstellung von Elektromotoren, Generatoren, Transformatoren, Elektrizitätsverteilungs- und -schalteinrichtungen	82,7	81,0	97,5	118,8	+46,7
28	Maschinenbau	87,9	98,3	103,6	117,1	+19,1
28.1	Herstellung von nicht wirtschaftszweigspezifischen Maschinen	84,1	87,6	94,9	99,2	+13,2
29	Herstellung von Kraftwagen und Kraftwagenteilen	84,5	92,4	96,0	94,4	+2,2
30	Sonstiger Fahrzeugbau	72,3	29,4	59,1	91,4	+210,9
C	Verarbeitendes Gewerbe	92,8	97,7	97,4	106,4	+8,9
	Vorleistungsgüterproduzenten	94,1	96,7	95,0	103,5	+7,0
	Investitionsgüterproduzenten	88,4	95,4	100,1	110,2	+15,5
	Gebrauchsgüterproduzenten	124,9	136,3	140,2	128,7	-5,6
	Verbrauchsgüterproduzenten	98,4	108,9	92,5	103,0	-5,4







3. Produktionsindex*) im Verarbeitenden Gewerbe sowie im Bergbau und in der Gewinnung von Steinen und Erden Nordrhein-Westfalens

Systematik-Nr.	Wirtschaftszweig Hauptgruppe	Ge- wichtung	Jahr	September	August	September	Veränderung Sept. 2021 gegenüber Sept. 2020
		%	2020	2021		%	
Basis 2015 = 100							
B	Bergbau und Gewinnung von Steinen und Erden	0,3	69,2	71,5r	69,9	76,7	+7,3
	darunter						
05	Kohlenbergbau	0,2	50,3	54,6	54,1	68,7	+25,8
08	Gewinnung von Steinen und Erden, sonstiger Bergbau	0,1	102,8	100,4r	100,6	91,4	-9,0
C	Verarbeitendes Gewerbe	77,4	92,6	94,7r	87,3	95,3	+0,6
	davon						
10	Herstellung von Nahrungs- und Futtermitteln	5,4	98,2	96,2	90,0	96,7	+0,5
11	Getränkeherstellung	1,1	99,6	103,1r	103,0	99,8	-3,2
12	Tabakverarbeitung	0,1	113,8	117,4	87,2	111,4	-5,1
13	Herstellung von Textilien	0,8	87,0	93,5r	83,5	96,1	+2,8
14	Herstellung von Bekleidung	0,1	86,5	114,1r	93,8	95,7	-16,1
15	Herstellung von Leder, Lederwaren und Schuhen	0,1	106,6	121,6	108,7	152,0	+25,0
16	Herstellung von Holz-, Flecht-, Korb- und Korkwaren (ohne Möbel)	0,7	105,7	110,9r	90,1	101,5	-8,5
17	Herstellung von Papier, Pappe und Waren daraus	1,9	94,9	91,8r	96,9	95,3	+3,8
18	Herstellung von Druckerzeugnissen; Vervielfältigung von bespielten Ton-, Bild- und Datenträgern	1,1	81,2	84,4r	77,7	91,9	+8,9
19	Kokerei und Mineralölverarbeitung	2,5	103,3	98,5	106,0	103,5	+5,1
20	Herstellung von chemischen Erzeugnissen	12,8	95,2	90,0r	95,9	91,8	+2,0
21	Herstellung von pharmazeutischen Erzeugnissen	2,1	122,1	145,5	99,6	116,4	-20,0
22	Herstellung von Gummi- und Kunststoffwaren	3,7	95,6	99,5r	86,7	94,7	-4,8
23	Herstellung von Glas- und Glaswaren, Keramik, Verarbeitung von Steinen und Erden	1,9	100,1	104,6r	96,9	107,8	+3,1
24	Metallerzeugung und -bearbeitung	9,3	77,6	76,9r	68,9	81,0	+5,3
25	Herstellung von Metallerzeugnissen	7,8	88,9	93,7r	85,8	94,4	+0,7
26	Herstellung von Datenverarbeitungsgeräten, elektronischen und optischen Erzeugnissen	1,8	134,4	134,3r	134,1	132,4	-1,4
27	Herstellung von elektrischen Ausrüstungen	4,5	86	89,2r	86,9	94,7	+6,2
28	Maschinenbau	10,7	91,1	93,6r	83,0	102,3	+9,3
29	Herstellung von Kraftwagen und Kraftwagenteilen	4,0	68,7	82,7	56,6	63,2	-23,6
30	Sonstiger Fahrzeugbau	0,6	113,3	111,7r	106,4	114,1	+2,1
31	Herstellung von Möbeln	1,8	99,8	115,4r	83,7	113,5	-1,6
32	Herstellung von sonstigen Waren	0,5	114,5	133,2r	114,2	109,5	-17,8
33	Reparatur und Instandhaltung von Maschinen und Ausrüstungen	2,2	98,2	96,9r	91,0	104,3	+7,6
B - C	Verarbeitendes Gewerbe sowie Bergbau und Gewinnung von Steinen und Erden	77,7	92,5	94,6r	87,2	95,2	+0,6
B - D, F	Produzierendes Gewerbe (einschl. Bau und Energie)	100	94,8	97,8	89,9	99,0	+1,2
	Vorleistungsgüterproduzenten	40,7	90,2	89,9r	87,3	92,0	+2,3
	Investitionsgüterproduzenten	20,2	90,6	94,6r	82,5	96,1	+1,6
	Gebrauchsgüterproduzenten	2,7	101,5	116,2r	89,7	111,4	-4,1
	Verbrauchsgüterproduzenten	11,3	100,2	105,9r	91,2	99,9	-5,7
	Energie	10,5	69,0	74,6r	63,0	80,1	+7,4

*) von arbeitstäglichen Schwankungen bereinigt

4. Betriebe, Beschäftigte, geleistete Arbeitsstunden, Entgelte und Umsatz in Nordrhein-Westfalen nach Wirtschaftszweigen

Systematik-Nr.	Wirtschaftszweig a = September 2021 b = Veränderung gegenüber gleichem Vorjahreszeitraum in %		Betriebe	Beschäftigte	Geleistete Arbeits- stunden	Entgelte	Gesamtumsatz	
							insgesamt	darunter Auslands- umsatz
			Anzahl		1 000		1 000 EUR	
B	Bergbau und Gewinnung von Steinen und Erden	a	22
		b	-
05	Kohlenbergbau	a	7
		b	-
06	Gewinnung von Erdöl und Erdgas	a	-	-	-	-	-	-
		b	-	-	-	-	-	-
07	Erzbergbau	a	1
		b	-
08	Gewinnung von Steinen und Erden, sonstiger Bergbau	a	14	2 353
		b	-	-0,7
09	Erbringung von Dienstleistungen für den Bergbau und für die Gewinnung von Steinen und Erden	a	-	-	-	-	-	-
		b	-	-	-	-	-	-
C	Verarbeitendes Gewerbe	a	4 959
		b	-3,8
10	Herstellung von Nahrungs- und Futtermitteln	a	417	93 015	12 192	279 828	2 637 384	625 580
		b	-8,1	+2,0	+2,3	+5,0	-	+2,2
10.1	Schlachten und Fleischverarbeitung	a	91	27 312	3 797	67 609	801 551	152 232
		b	-27,2	+0,1	+0,8	+6,2	-3,4	+1,3
10.3	Obst- und Gemüseverarbeitung	a	33	6 465	848	24 215	272 007	50 632
		b	+10,0	+3,4	+0,6	+5,1	-1,8	+8,4
10.5	Milchverarbeitung	a	18	3 183	422	13 429	160 225	68 232
		b	-	-	+1,3	+5,1	-3,9	+2,5
10.6	Mahl- und Schälmaschinen, Herstellung von Stärke und Stärkeerzeugnissen	a	12	.	.	8 731	110 001	39 427
		b	-7,7	.	.	-5,7	-11,3	-17,5
10.7	Herstellung von Back- und Teigwaren	a	159	24 795	3 083	61 561	409 648	34 405
		b	-1,2	+1,7	+2,7	+6,4	+2,5	-15,4
10.8	Herstellung von sonstigen Nahrungsmitteln	a	74	25 589	3 235	90 478	659 892	203 279
		b	-5,1	+3,9	+4,6	+3,5	+1,6	+2,7
11	Getränkeherstellung	a	52	8 401	1 133	32 537	313 739	24 610
		b	+2,0	+1,3	+1,6	+2,3	-1,2	+6,6
12	Tabakverarbeitung	a	3	626
		b	-	-1,6
13	Herstellung von Textilien	a	106	15 130	1 994	48 094	288 303	145 294
		b	-	+0,3	+5,9	+3,4	+7,2	+10,6
13.2	Weberei	a	19	2 886	358	9 515	63 216	33 364
		b	-	-2,4	+2,4	+6,2	+7,8	+8,7
13.3	Veredlung von Textilien und Bekleidung	a	11	1 320	165	4 156	21 421	8 852
		b	-8,3	+0,1	+0,6	+7,2	+20,6	.
13.9	Herstellung von sonstigen Textilwaren	a	72	10 645	1 434	33 762	200 269	.
		b	-	+0,6	+7,7	+1,8	+5,9	.
14	Herstellung von Bekleidung	a	20	4 016	.	.	121 874	49 069
		b	-	-3,2	.	.	-9,0	-6,3
15	Herstellung von Leder, Lederwaren und Schuhen	a	11	.	246	5 444	63 557	22 232
		b	-15,4	.	-3,0	-3,2	+12,4	+7,1
16	Herstellung von Holz-, Flecht-, Korb- und Korkwaren (ohne Möbel)	a	79	12 752	1 771	43 267	352 668	100 632
		b	-2,5	+0,4	-2,7	-0,2	+22,3	+33,6
17	Herstellung von Papier, Pappe und Waren daraus	a	134	24 633	3 124	96 452	703 563	295 476
		b	-2,9	-2,1	+0,3	+3,2	+20,2	+21,8
17.1	Herstellung von Holz- und Zellstoff, Papier, Karton und Pappe	a	30	6 085	794	27 207	288 707	162 432
		b	-6,3	-4,5	-1,2	+1,2	+30,7	+31,2
17.2	Herstellung von Waren aus Papier, Karton und Pappe	a	104	18 548	2 329	69 246	414 856	133 044
		b	-1,9	-1,3	+0,8	+4,0	+13,8	+12,0
18	Herstellung von Druckerzeugnissen; Vervielfältigung von bespielten Ton-, Bild- und Datenträgern	a	106	14 128	1 730	44 873	231 123	34 201
		b	-13,1	-5,8	-5,6	-5,9	-	+17,2

**Noch: 4. Betriebe, Beschäftigte, geleistete Arbeitsstunden, Entgelte und Umsatz
in Nordrhein-Westfalen nach Wirtschaftszweigen**

Systematik-Nr.	Wirtschaftszweig a = September 2021 b = Veränderung gegenüber gleichem Vorjahreszeitraum in %		Betriebe	Beschäftigte	Geleistete Arbeits- stunden	Entgelte	Gesamtumsatz	
							insgesamt	darunter Auslands- umsatz
							Anzahl	1 000
19	Kokerei und Mineralölverarbeitung	a	12
		b	-7,7
20	Herstellung von chemischen Erzeugnissen	a	292	97 451	13 840	511 282	4 027 800	2 378 016
		b	-0,7	+5,6	+16,6	+11,1	+19,7	+15,6
20.1	Herstellung von chemischen Grundstoffen, Düngemitteln und Stickstoffverbindungen, Kunststoffen in Primärformen und synthetischem Kautschuk in Primärformen	a	129	55 490	8 274	310 636	2 572 278	1 544 085
		b	+4,0	+10,2	+31,2	+16,0	+32,7	+26,2
20.3	Herstellung von Anstrichmitteln, Druckfarben und Kitten	a	38	9 359	1 320	39 913	278 798	143 187
		b	-5,0	+0,1	+2,9	-5,2	+2,7	+6,2
20.4	Herstellung von Seifen, Wasch-, Reinigungs- und Körperpflegemitteln sowie von Duftstoffen	a	47	17 325	2 157	81 552	468 758	197 664
		b	-4,1	+2,7	-0,2	+5,6	+11,0	+10,5
20.5	Herstellung von sonstigen chemischen Erzeugnissen	a	70	12 599	1 776	63 057	495 322	311 640
		b	-1,4	-0,4	+1,2	+13,4	+15,3	+29,1
21	Herstellung von pharmazeutischen Erzeugnissen	a	42	14 918	1 977	74 231	644 305	508 549
		b	+10,5	+20,6	+20,7	+20,9	+13,7	+12,8
22	Herstellung von Gummi- und Kunststoffwaren	a	411	69 463	9 259	243 604	1 283 004	531 350
		b	-4,4	+0,1	-1,4	+2,7	+4,3	+2,1
22.1	Herstellung von Gummiwaren	a	37	9 098	1 204	34 289	158 407	77 921
		b	-5,1	+0,3	-2,9	+2,0	-22,3	-33,0
22.2	Herstellung von Kunststoffwaren	a	374	60 365	8 055	209 315	1 124 597	453 428
		b	-4,3	+0,1	-1,1	+2,8	+9,6	+12,2
23	Herstellung von Glas und Glaswaren, Keramik, Verarbeitung von Steinen und Erden	a	172	25 991	3 428	108 844	530 828	188 990
		b	-4,4	-0,1	-2,0	+11,6	+1,4	+8,1
23.1	Herstellung von Glas und Glaswaren	a	49	9 525	1 258	33 446	155 613	69 844
		b	-9,3	-6,9	-12,6	-4,1	-7,6	-9,2
23.5	Herstellung von Zement, Kalk und gebranntem Gips	a	16	2 493	306	10 707	92 720	18 793
		b	-	+1,6	+1,4	+3,2	.	.
23.6	Herstellung von Erzeugnissen aus Beton, Zement und Gips	a	51	5 463	767	32 990	105 362	13 023
		b	+4,1	+11,4	+10,8	+55,5	-6,5	+27,4
23.9	Herstellung von Schleifkörpern und Schleifmitteln auf Unterlage sowie sonstigen Erzeugnissen aus nichtmetallischen Mineralien a. n. g.	a	22	.	.	.	89 334	42 588
		b	-12,0	.	.	.	+14,9	+26,4
24	Metallerzeugung und -bearbeitung	a	292	94 661	11 283	406 149	3 395 281	1 351 226
		b	-4,9	-4,3	+2,4	+2,3	+24,0	+21,8
24.2	Herstellung von Stahlrohren, Rohrform-, Rohrverschluss- und Rohrverbindungsstücken aus Stahl	a	43	13 110	1 524	51 363	336 607	200 568
		b	-6,5	-8,3	+1,7	+3,7	+25,0	+29,3
24.3	Sonstige erste Bearbeitung von Eisen und Stahl	a	77	11 951	1 525	50 201	520 059	220 307
		b	-3,8	-1,2	+5,1	+6,0	+33,3	+39,8
24.4	Erzeugung und erste Bearbeitung von NE-Metallen	a	60	18 218	2 226	83 617	930 193	398 956
		b	-4,8	-1,1	+0,3	+1,3	+19,1	+22,3
24.5	Gießereien	a	81	19 131	2 313	75 105	335 963	135 228
		b	-4,7	-5,4	+0,7	-2,8	+4,1	-4,7
25	Herstellung von Metallerzeugnissen	a	896	133 754	16 771	510 050	2 435 244	927 892
		b	-4,5	-2,7	-0,7	+1,6	+6,8	+5,6
25.1	Stahl- und Leichtmetallbau	a	154	20 501	2 749	76 099	397 323	88 852
		b	-1,9	+0,5	+1,8	+3,4	+13,4	+11,1
25.5	Herstellung von Schmiede-, Press-, Zieh- und Stanzteilen, gewalzten Ringen und pulvermetallurgischen Erzeugnissen	a	150	28 901	3 336	111 079	558 954	215 526
		b	-2,6	-3,8	-3,3	+1,1	+1,7	-0,8
25.6	Oberflächenveredlung und Wärmebehandlung; Mechanik a. n. g.	a	203	20 034	2 590	66 902	257 375	51 116
		b	-6,9	-2,9	-0,4	+3,2	+9,5	+2,5
25.7	Herstellung von Schneidwaren, Werkzeugen, Schlössern und Beschlägen aus unedlen Metallen	a	174	32 720	4 025	133 856	624 933	310 733
		b	-5,4	-2,8	-0,1	+0,4	+8,1	+11,0
25.9	Herstellung von sonstigen Metallwaren	a	180	27 660	3 542	105 831	524 340	222 093
		b	-5,8	-4,2	-1,4	+0,9	+5,6	+2,9

**Noch: 4. Betriebe, Beschäftigte, geleistete Arbeitsstunden, Entgelte und Umsatz
in Nordrhein-Westfalen nach Wirtschaftszweigen**

Systematik-Nr.	Wirtschaftszweig a = September 2021 b = Veränderung gegenüber gleichem Vorjahreszeitraum in %		Betriebe	Beschäftigte	Geleistete Arbeits- stunden	Entgelte	Gesamtumsatz	
							insgesamt	darunter Auslands- umsatz
							Anzahl	1 000
26	Herstellung von Datenverarbeitungsgeräten, elektronischen und optischen Erzeugnissen	a	167	35 198	4 788	159 216	860 830	497 744
		b	-2,9	-9,2	-8,0	-2,8	+9,7	+9,1
26.3	Herstellung von Geräten und Einrichtungen der Telekommunikationstechnik	a	17	3 756	.	16 584	91 175	29 912
		b	-10,5	-20,3	.	-18,1	-17,4	-25,6
26.5	Herstellung von Mess-, Kontroll-, Navigations- u. ä. Instrumenten und Vorrichtungen; Herstellung von Uhren	a	88	14 130	1 982	66 473	239 581	134 497
		b	-5,4	-15,6	-13,5	-10,8	-7,6	-13,8
27	Herstellung von elektrischen Ausrüstungen	a	289	79 355	10 111	345 860	1 902 214	973 447
		b	-2,0	-0,1	-0,5	+2,2	+7,7	+9,1
27.1	Herstellung von Elektromotoren, Generatoren, Transformatoren, Elektrizitätsverteilungs- und -schalteinrichtungen	a	110	21 767	2 953	90 532	486 894	243 368
		b	-2,7	-0,6	+0,6	-0,4	+10,3	+15,0
27.3	Herstellung von Kabeln und elektrischem Installations- material	a	61	25 523	3 249	117 478	596 329	308 802
		b	-3,2	+0,2	+2,2	+6,1	+16,4	+16,0
27.4	Herstellung von elektrischen Lampen und Leuchten	a	40	6 667	.	.	156 721	69 074
		b	-4,8	+1,1	.	.	-4,9	+2,6
27.5	Herstellung von Haushaltsgeräten	a	17	15 137	1 729	67 045	.	.
		b	-	+4,6	+1,7	+5,2	.	.
28	Maschinenbau	a	805	173 269	22 230	787 754	3 982 378	2 540 033
		b	-3,9	-2,5	+1,0	+1,6	+10,1	+12,4
28.1	Herstellung von nicht wirtschaftszweigspezifischen Maschinen	a	201	57 427	7 178	268 819	1 405 352	835 378
		b	-4,3	-2,3	+0,2	+1,7	+10,0	+15,5
28.4	Herstellung von Werkzeugmaschinen	a	74	13 780	1 798	63 141	277 767	176 354
		b	-2,6	-2,0	+6,9	+5,2	+14,8	+12,8
28.9	Herstellung von Maschinen für sonstige bestimmte Wirtschaftszweige	a	253	45 709	5 915	208 452	1 144 990	830 950
		b	-4,2	-5,3	-1,1	-2,1	+12,0	+13,9
29	Herstellung von Kraftwagen und Kraftwagenteilen	a	164	72 160	8 115	328 288	2 181 620	1 207 713
		b	-3,0	-4,2	-13,6	-5,1	-20,0	-31,5
29.1	Herstellung von Kraftwagen und Kraftwagenmotoren	a	6	22 026	2 056	110 842	.	.
		b	-	-4,5	-27,7	-11,6	.	.
29.2	Herstellung von Karosserien, Aufbauten und Anhängern	a	39	10 375	1 327	40 966	.	.
		b	+2,6	+7,4	+4,2	+8,5	.	.
29.3	Herstellung von Teilen und Zubehör für Kraftwagen	a	119	39 759	4 732	176 480	716 780	352 920
		b	-4,8	-6,7	-10,4	-3,4	-9,3	-18,8
30	Sonstiger Fahrzeugbau	a	31	8 415	1 100	37 047	371 188	110 914
		b	-8,8	-4,9	-8,7	-5,5	+10,1	-5,1
30.2	Schienenfahrzeugbau	a	13	5 626	.	.	312 826	85 418
		b	-	-1,0	.	.	+10,1	.
31	Herstellung von Möbeln	a	152	27 131	3 627	93 425	701 271	264 301
		b	-0,7	+1,2	-1,4	+3,3	-0,5	+8,0
32	Herstellung von sonstigen Waren	a	79	11 329	1 536	39 813	200 465	57 864
		b	-8,1	-1,3	+1,5	-0,5	-13,2	-7,7
32.4	Herstellung von Spielwaren	a	5	1 506	231	3 836	54 672	9 436
		b	-	-6,0	+4,2	-26,7	.	.
32.5	Herstellung von medizinischen und zahnmedizinischen Apparaten und Materialien	a	52
		b	-8,8
33	Reparatur und Installation von Maschinen und Ausrüstungen	a	227	35 868	4 508	154 073	537 635	127 286
		b	+4,1	+12,4	+9,8	+20,7	+32,9	+187,5
33.1	Reparatur von Metallerzeugnissen, Maschinen und Ausrüstungen	a	133	23 252	2 815	100 445	317 936	83 114
		b	+2,3	+16,4	+9,5	+26,1	+27,0	+217,6
33.2	Installation von Maschinen und Ausrüstungen a. n. g.	a	94	12 616	1 692	53 628	219 700	44 172
		b	+6,8	+5,8	+10,2	+11,8	+42,5	+144,0
	Insgesamt	a	4 981	1 064 675	136 857	4 429 980	28 491 195	13 118 027
		b	-3,7	-0,8	+0,8	+3,3	+8,3	+6,5

5. Umsatz in Nordrhein-Westfalen nach Wirtschaftszweigen

Systematik-Nr.	Wirtschaftszweig a = September 2021 b = Veränderung gegenüber gleichem Vorjahreszeitraum in %	Gesamtumsatz	Auslandsumsatz		Anteil Auslandsumsatz am Gesamtumsatz (Exportquote)
			insgesamt	darunter Eurozone	
			1 000 EUR		
B	Bergbau und Gewinnung von Steinen und Erden	a	.	.	.
		b	.	.	x
05	Kohlenbergbau	a	.	.	.
		b	.	.	x
06	Gewinnung von Erdöl und Erdgas	a	–	–	–
		b	–	–	–
07	Erzbergbau	a	.	.	.
		b	.	.	x
08	Gewinnung von Steinen und Erden, sonstiger Bergbau	a	.	.	.
		b	.	.	x
09	Erbringung von Dienstleistungen für den Bergbau und für die Gewinnung von Steinen und Erden	a	–	–	–
		b	–	–	–
C	Verarbeitendes Gewerbe	a	.	.	.
		b	.	.	x
10	Herstellung von Nahrungs- und Futtermitteln	a	2 637 384	625 580	452 618
		b	–	+2,2	+5,7
10.1	Schlachten und Fleischverarbeitung	a	801 551	152 232	122 352
		b	–3,4	+1,3	+17,6
10.3	Obst- und Gemüseverarbeitung	a	272 007	50 632	41 581
		b	–1,8	+8,4	+3,1
10.5	Milchverarbeitung	a	160 225	68 232	48 452
		b	–3,9	+2,5	+7,1
10.6	Mahl- und Schälmaschinen, Herstellung von Stärke und Stärkeerzeugnissen	a	110 001	39 427	24 804
		b	–11,3	–17,5	–6,9
10.7	Herstellung von Back- und Teigwaren	a	409 648	34 405	25 323
		b	+2,5	–15,4	–18,0
10.8	Herstellung von sonstigen Nahrungsmitteln	a	659 892	203 279	136 966
		b	+1,6	+2,7	+4,5
11	Getränkeherstellung	a	313 739	24 610	12 803
		b	–1,2	+6,6	+18,0
12	Tabakverarbeitung	a	.	.	.
		b	.	.	x
13	Herstellung von Textilien	a	288 303	145 294	76 586
		b	+7,2	+10,6	+8,1
13.2	Weberei	a	63 216	33 364	23 879
		b	+7,8	+8,7	+11,9
13.3	Veredlung von Textilien und Bekleidung	a	21 421	8 852	5 708
		b	+20,6	.	.
13.9	Herstellung von sonstigen Textilwaren	a	200 269	.	44 600
		b	+5,9	.	+8,9
14	Herstellung von Bekleidung	a	121 874	49 069	35 353
		b	–9,0	–6,3	–5,4
15	Herstellung von Leder, Lederwaren und Schuhen	a	63 557	22 232	15 769
		b	+12,4	+7,1	+5,4
16	Herstellung von Holz-, Flecht-, Korb- und Korkwaren (ohne Möbel)	a	352 668	100 632	58 692
		b	+22,3	+33,6	+24,1
17	Herstellung von Papier, Pappe und Waren daraus	a	703 563	295 476	195 892
		b	+20,2	+21,8	+23,3
17.1	Herstellung von Holz- und Zellstoff, Papier, Karton und Pappe	a	288 707	162 432	100 196
		b	+30,7	+31,2	+29,7
17.2	Herstellung von Waren aus Papier, Karton und Pappe	a	414 856	133 044	95 696
		b	+13,8	+12,0	+17,2
18	Herstellung von Druckerzeugnissen; Vervielfältigung von bespielten Ton-, Bild- und Datenträgern	a	231 123	34 201	21 340
		b	–	+17,2	+12,0

Noch: 5. Umsatz in Nordrhein-Westfalen nach Wirtschaftszweigen

Systematik-Nr.	Wirtschaftszweig a = September 2021 b = Veränderung gegenüber gleichem Vorjahreszeitraum in %		Gesamtumsatz	Auslandsumsatz		Anteil Auslandsumsatz am Gesamtumsatz (Exportquote)
				insgesamt	darunter Eurozone	
				1 000 EUR		
19	Kokerei und Mineralölverarbeitung	a
		b	.	.	.	x
20	Herstellung von chemischen Erzeugnissen	a	4 027 800	2 378 016	1 142 164	59,0
		b	+19,7	+15,6	+18,6	x
20.1	Herstellung von chemischen Grundstoffen, Düngemitteln und Stickstoffverbindungen, Kunststoffen in Primärformen und synthetischem Kautschuk in Primärformen	a	2 572 278	1 544 085	802 079	60,0
		b	+32,7	+26,2	+27,3	x
20.3	Herstellung von Anstrichmitteln, Druckfarben und Kittlen	a	278 798	143 187	87 722	51,4
		b	+2,7	+6,2	+0,6	x
20.4	Herstellung von Seifen, Wasch-, Reinigungs- und Kör- perpflegemitteln sowie von Duftstoffen	a	468 758	197 664	115 698	42,2
		b	+11,0	+10,5	-1,4	x
20.5	Herstellung von sonstigen chemischen Erzeugnissen	a	495 322	311 640	122 253	62,9
		b	+15,3	+29,1	+10,9	x
21	Herstellung von pharmazeutischen Erzeugnissen	a	644 305	508 549	96 730	78,9
		b	+13,7	+12,8	+9,6	x
22	Herstellung von Gummi- und Kunststoffwaren	a	1 283 004	531 350	324 712	41,4
		b	+4,3	+2,1	+3,1	x
22.1	Herstellung von Gummiwaren	a	158 407	77 921	40 059	49,2
		b	-22,3	-33,0	-25,9	x
22.2	Herstellung von Kunststoffwaren	a	1 124 597	453 428	284 653	40,3
		b	+9,6	+12,2	+9,1	x
23	Herstellung von Glas und Glaswaren, Keramik, Verarbeitung von Steinen und Erden	a	530 828	188 990	105 305	35,6
		b	+1,4	+8,1	+1,9	x
23.1	Herstellung von Glas und Glaswaren	a	155 613	69 844	47 687	44,9
		b	-7,6	-9,2	-0,4	x
23.5	Herstellung von Zement, Kalk und gebranntem Gips	a	92 720	18 793	16 022	20,3
		b	.	.	.	x
23.6	Herstellung von Erzeugnissen aus Beton, Zement und Gips	a	105 362	13 023	8 741	12,4
		b	-6,5	+27,4	+31,7	x
23.9	Herstellung von Schleifkörpern und Schleifmitteln auf Unterlage sowie sonstigen Erzeugnissen aus nichtmetallischen Mineralien a. n. g.	a	89 334	42 588	18 135	47,7
		b	+14,9	+26,4	-17,3	x
24	Metallerzeugung und -bearbeitung	a	3 395 281	1 351 226	782 450	39,8
		b	+24,0	+21,8	+12,6	x
24.2	Herstellung von Stahlrohren, Rohrform-, Rohrver- schluss- und Rohrverbindungsstücken aus Stahl	a	336 607	200 568	107 849	59,6
		b	+25,0	+29,3	+4,0	x
24.3	Sonstige erste Bearbeitung von Eisen und Stahl	a	520 059	220 307	137 080	42,4
		b	+33,3	+39,8	+41,8	x
24.4	Erzeugung und erste Bearbeitung von NE-Metallen	a	930 193	398 956	221 129	42,9
		b	+19,1	+22,3	-5,0	x
24.5	Gießereien	a	335 963	135 228	83 881	40,3
		b	+4,1	-4,7	-3,7	x
25	Herstellung von Metallerzeugnissen	a	2 435 244	927 892	529 639	38,1
		b	+6,8	+5,6	-0,2	x
25.1	Stahl- und Leichtmetallbau	a	397 323	88 852	62 119	22,4
		b	+13,4	+11,1	+10,1	x
25.5	Herstellung von Schmiede-, Press-, Zieh- und Stanzteilen, gewalzten Ringen und pulvermetallur- gischen Erzeugnissen	a	558 954	215 526	133 311	38,6
		b	+1,7	-0,8	-7,8	x
25.6	Oberflächenveredlung und Wärmebehandlung; Mechanik a. n. g.	a	257 375	51 116	32 324	19,9
		b	+9,5	+2,5	+9,9	x
25.7	Herstellung von Schneidwaren, Werkzeugen, Schlössern und Beschlägen aus unedlen Metallen	a	624 933	310 733	160 316	49,7
		b	+8,1	+11,0	+5,1	x
25.9	Herstellung von sonstigen Metallwaren	a	524 340	222 093	122 104	42,4
		b	+5,6	+2,9	-6,9	x

Noch: 5. Umsatz in Nordrhein-Westfalen nach Wirtschaftszweigen

Systematik-Nr.	Wirtschaftszweig a = September 2021 b = Veränderung gegenüber gleichem Vorjahreszeitraum in %		Gesamtumsatz	Auslandsumsatz		Anteil Auslandsumsatz am Gesamtumsatz (Exportquote)
				insgesamt	darunter Eurozone	
				1 000 EUR		
26	Herstellung von Datenverarbeitungsgeräten, elektronischen und optischen Erzeugnissen	a	860 830	497 744	188 109	57,8
		b	+9,7	+9,1	+22,6	x
26.3	Herstellung von Geräten und Einrichtungen der Telekommunikationstechnik	a	91 175	29 912	18 694	32,8
		b	-17,4	-25,6	-19,8	x
26.5	Herstellung von Mess-, Kontroll-, Navigations- u. ä. Instrumenten und Vorrichtungen; Herstellung von Uhren	a	239 581	134 497	50 561	56,1
		b	-7,6	-13,8	-10,5	x
27	Herstellung von elektrischen Ausrüstungen	a	1 902 214	973 447	445 023	51,2
		b	+7,7	+9,1	+3,8	x
27.1	Herstellung von Elektromotoren, Generatoren, Transformatoren, Elektrizitätsverteilungs- und -schalteinrichtungen	a	486 894	243 368	108 000	50,0
		b	+10,3	+15,0	+6,8	x
27.3	Herstellung von Kabeln und elektrischem Installations- material	a	596 329	308 802	139 525	51,8
		b	+16,4	+16,0	+8,4	x
27.4	Herstellung von elektrischen Lampen und Leuchten	a	156 721	69 074	40 790	44,1
		b	-4,9	+2,6	-11,6	x
27.5	Herstellung von Haushaltsgeräten	a
		b	.	.	.	x
28	Maschinenbau	a	3 982 378	2 540 033	820 862	63,8
		b	+10,1	+12,4	-2,1	x
28.1	Herstellung von nicht wirtschaftszweigspezifischen Maschinen	a	1 405 352	835 378	303 442	59,4
		b	+10,0	+15,5	-0,5	x
28.4	Herstellung von Werkzeugmaschinen	a	277 767	176 354	48 212	63,5
		b	+14,8	+12,8	+8,6	x
28.9	Herstellung von Maschinen für sonstige bestimmte Wirtschaftszweige	a	1 144 990	830 950	184 284	72,6
		b	+12,0	+13,9	+5,2	x
29	Herstellung von Kraftwagen und Kraftwagenteilen	a	2 181 620	1 207 713	544 193	55,4
		b	-20,0	-31,5	-27,8	x
29.1	Herstellung von Kraftwagen und Kraftwagenmotoren	a
		b	.	.	.	x
29.2	Herstellung von Karosserien, Aufbauten und Anhängern	a
		b	.	.	.	x
29.3	Herstellung von Teilen und Zubehör für Kraftwagen	a	716 780	352 920	187 101	49,2
		b	-9,3	-18,8	-20,2	x
30	Sonstiger Fahrzeugbau	a	371 188	110 914	48 911	29,9
		b	+10,1	-5,1	+21,7	x
30.2	Schienenfahrzeugbau	a	312 826	85 418	35 816	27,3
		b	+10,1	.	.	x
31	Herstellung von Möbeln	a	701 271	264 301	190 112	37,7
		b	-0,5	+8,0	+1,6	x
32	Herstellung von sonstigen Waren	a	200 465	57 864	32 363	28,9
		b	-13,2	-7,7	-16,1	x
32.4	Herstellung von Spielwaren	a	54 672	9 436	.	17,3
		b	.	.	.	x
32.5	Herstellung von medizinischen und zahnmedizinischen Apparaten und Materialien	a
		b	.	.	.	x
33	Reparatur und Installation von Maschinen und Ausrüstungen	a	537 635	127 286	33 895	23,7
		b	+32,9	+187,5	+38,4	x
33.1	Reparatur von Metallerzeugnissen, Maschinen und Ausrüstungen	a	317 936	83 114	18 449	26,1
		b	+27,0	+217,6	+51,7	x
33.2	Installation von Maschinen und Ausrüstungen a. n. g.	a	219 700	44 172	15 446	20,1
		b	+42,5	+144,0	+25,3	x
	Insgesamt	a	28 491 195	13 118 027	6 298 308	46,0
		b	+8,3	+6,5	+4,5	x

**6. Betriebe, Beschäftigte, geleistete Arbeitsstunden, Entgelte und Umsatz des Verarbeitenden Gewerbes
sowie des Bergbaus und der Gewinnung von Steinen und Erden nach Verwaltungsbezirken
Berichtsmonat September 2021**

Verwaltungsbezirk	Betriebe	Beschäftigte	Geleistete Arbeits- stunden	Entgelte	Gesamtumsatz	
					insgesamt	darunter Auslands- umsatz
	Anzahl		1 000	1 000 EUR		
Kreisfreie Städte						
Düsseldorf	73	27 866	3 173	135 863	654 482	290 507
Duisburg	50	28 809	3 432	129 029	943 398	294 921
Essen	65	11 768	1 508	53 297	330 793	155 654
Krefeld	57	16 546	2 138	83 340	756 770	385 459
Mönchengladbach	62	11 951	1 479	51 612	239 589	105 420
Mülheim a. d. Ruhr	33	8 676	1 057	40 575	166 386	94 453
Oberhausen	31	5 866	777	28 999	195 461	129 657
Remscheid	71	12 622	1 688	53 050	341 669	202 288
Solingen	61	9 611	1 257	34 904	166 404	87 047
Wuppertal	89	22 061	2 751	102 665	310 535	184 034
Kreise						
Kleve	79	11 385	1 493	41 793	339 210	185 348
Mettmann	183	32 996	4 324	154 586	909 155	505 682
Rhein-Kreis Neuss	76	23 537	4 130	119 070	873 931	513 869
Viersen	87	11 149	1 463	38 972	239 700	105 398
Wesel	86	16 264	2 180	69 896	478 593	241 921
Regierungsbezirk Düsseldorf	1 103	251 107	32 849	1 137 650	6 946 077	3 481 656
Kreisfreie Städte						
Bonn	28	6 061	775	26 007	96 902	57 684
Köln	122	42 220	5 073	215 747	2 033 015	995 612
Leverkusen	30	14 772	1 883	76 434	639 286	498 360
Kreise						
Städteregion Aachen	129	29 890	3 870	130 005	782 036	389 367
darunter kreisfreie Stadt Aachen	46	14 910	1 864	63 354	376 440	171 118
Düren	82	13 668	1 786	56 388	341 639	171 791
Rhein-Erft-Kreis	69	17 394	2 326	81 290	930 351	413 797
Euskirchen	44	8 162	1 017	32 981	165 692	52 416
Heinsberg	69	11 149	1 356	41 699	271 602	97 067
Oberbergischer Kreis	145	29 676	3 820	119 220	638 218	289 719
Rheinisch-Bergischer Kreis	59	11 295	1 465	49 306	271 950	115 832
Rhein-Sieg-Kreis	136	21 077	2 690	81 900	466 849	195 351
Regierungsbezirk Köln	913	205 364	26 062	910 979	6 637 541	3 276 995
Kreisfreie Städte						
Bottrop	18	3 509	480	15 246	57 547	25 131
Gelsenkirchen	34	6 977	887	37 758	323 256	64 545
Münster	38	8 972	1 236	37 722	181 178	90 121

Noch: **6. Betriebe, Beschäftigte, geleistete Arbeitsstunden, Entgelte und Umsatz des Verarbeitenden Gewerbes sowie des Bergbaus und der Gewinnung von Steinen und Erden nach Verwaltungsbezirken**
Berichtsmonat September 2021

Verwaltungsbezirk	Betriebe	Beschäftigte	Geleistete Arbeits- stunden	Entgelte	Gesamtumsatz	
					insgesamt	darunter Auslands- umsatz
	Anzahl		1 000	1 000 EUR		
Kreise						
Borken	206	34 931	4 640	121 505	707 053	286 072
Coesfeld	74	12 040	1 627	41 116	339 439	113 596
Recklinghausen	101	22 074	2 890	99 125	693 516	328 418
Steinfurt	172	33 072	4 436	119 709	802 299	360 980
Warendorf	104	28 359	3 479	121 132	612 570	280 574
Regierungsbezirk Münster	747	149 934	19 676	593 311	3 716 858	1 549 435
Kreisfreie Stadt						
Bielefeld	84	19 598	2 382	78 610	366 791	138 284
Kreise						
Gütersloh	203	62 597	8 079	227 386	1 715 062	712 863
Herford	146	26 233	3 564	91 526	645 789	240 172
Höxter	55	8 215	1 046	25 874	155 142	51 404
Lippe	119	27 250	3 396	110 357	641 448	330 280
Minden-Lübbecke	145	29 479	3 872	105 969	656 989	270 005
Paderborn	117	23 706	3 068	100 918	467 172	175 598
Regierungsbezirk Detmold	869	197 078	25 409	740 639	4 648 391	1 918 606
Kreisfreie Städte						
Bochum	66	12 612	1 620	51 749	297 408	106 165
Dortmund	80	18 002	2 306	80 489	425 713	224 234
Hagen	63	10 882	1 315	45 683	405 901	138 795
Hamm	41	7 921	1 004	30 186	214 885	78 908
Herne	22	4 313	541	18 493	97 280	56 625
Kreise						
Ennepe-Ruhr-Kreis	143	24 171	3 017	98 026	548 588	265 217
Hochsauerlandkreis	139	26 917	3 394	98 980	575 552	220 048
Märkischer Kreis	311	55 115	6 890	223 573	1 220 574	520 510
Olpe	121	22 662	2 769	86 832	552 078	189 799
Siegen-Wittgenstein	148	31 030	3 950	123 120	883 429	488 876
Soest	113	27 554	3 568	110 276	744 654	360 569
Unna	102	20 013	2 486	79 992	576 265	241 589
Regierungsbezirk Arnsberg	1 349	261 192	32 861	1 047 400	6 542 328	2 891 335
Land Nordrhein-Westfalen	4 981	1 064 675	136 857	4 429 980	28 491 195	13 118 027

7. Betriebe, Beschäftigte und Umsatz in Nordrhein-Westfalen nach fachlichen Betriebsteilen

Systematik-Nr.	Wirtschaftszweig a = September 2021 b = Veränderung gegenüber gleichem Vorjahreszeitraum in %	Betriebs- teile	Beschäftigte	Umsatz			
				insgesamt	darunter Auslandsumsatz		
					1 000 EUR	%	
		Anzahl					
B	Bergbau und Gewinnung von Steinen und Erden	a	44	6 822	59 098	15 417	26,1
		b	–	–6,1	+1,5	+16,5	x
05	Kohlenbergbau	a	7	4 216	.	.	.
		b	–	–8,9	.	.	x
06	Gewinnung von Erdöl und Erdgas	a	–	–	–	–	–
		b	–	–	–	–	–
07	Erzbergbau	a	1
		b	–	.	.	.	x
08	Gewinnung von Steinen und Erden, sonstiger Bergbau	a	36	.	35 251	.	.
		b	–	.	+9,5	.	x
09	Erbringung von Dienstleistungen für den Bergbau und für die Gewinnung von Steinen und Erden	a	–	–	–	–	–
		b	–	–	–	–	–
C	Verarbeitendes Gewerbe	a	7 316	1 020 090	24 442 252	11 105 247	45,4
		b	–3,3	–1,0	+9,3	+9,8	x
10	Herstellung von Nahrungs- und Futtermitteln	a	585	89 455	2 394 467	564 092	23,6
		b	–5,6	+2,0	+0,1	+2,7	x
10.1	Schlachten und Fleischverarbeitung	a	122	26 927	778 638	145 859	18,7
		b	–21,8	+2,1	–3,4	–3,3	x
10.3	Obst- und Gemüseverarbeitung	a	47	5 681	235 051	44 711	19,0
		b	+6,8	+0,4	–0,6	+19,9	x
10.5	Milchverarbeitung	a	24	3 270	124 697	42 559	34,1
		b	–	–1,1	–5,4	+0,6	x
10.6	Mahl- und Schälmlühlen, Herstellung von Stärke und Stärkeerzeugnissen	a	23	2 162	99 019	33 428	33,8
		b	–	+5,0	+8,2	+8,9	x
10.7	Herstellung von Back- und Teigwaren	a	187	24 232	339 234	29 411	8,7
		b	–	+1,2	+0,8	–16,7	x
10.8	Herstellung von sonstigen Nahrungsmitteln	a	133	23 619	611 781	193 940	31,7
		b	–3,6	+3,8	+1,1	+1,3	x
11	Getränkeherstellung	a	78	8 150	317 778	31 075	9,8
		b	+2,6	+3,0	–1,5	+1,4	x
12	Tabakverarbeitung	a	3	624	23 663	8 850	37,4
		b	–	–1,6	–4,8	–7,4	x
13	Herstellung von Textilien	a	145	14 079	256 228	124 396	48,5
		b	–	–3,3	+3,1	–0,6	x
13.2	Weberei	a	25	2 902	48 423	27 327	56,4
		b	–3,8	–5,2	+6,9	+2,1	x
13.3	Veredlung von Textilien und Bekleidung	a	17	1 439	23 962	8 720	36,4
		b	–	+4,6	+33,3	+1,7	x
13.9	Herstellung von sonstigen Textilwaren	a	96	9 444	179 574	85 554	47,6
		b	+2,1	–3,8	–0,7	–1,4	x
14	Herstellung von Bekleidung	a	27	3 985	110 401	44 916	40,7
		b	–	–3,7	–7,5	–6,3	x
15	Herstellung von Leder, Lederwaren und Schuhen	a	14	1 848	55 869	19 386	34,7
		b	–6,7	+1,3	+12,5	+10,8	x
16	Herstellung von Holz-, Flecht-, Korb- und Korkwaren (ohne Möbel)	a	103	12 668	332 234	94 815	28,5
		b	–1,0	+2,6	+22,8	+32,4	x
17	Herstellung von Papier, Pappe und Waren daraus	a	161	24 520	664 891	276 681	41,6
		b	–2,4	–1,9	+21,8	+23,6	x
17.1	Herstellung von Holz- und Zellstoff, Papier, Karton und Pappe	a	41	6 257	271 697	157 420	57,9
		b	–6,8	–5,4	+33,8	+32,7	x
17.2	Herstellung von Waren aus Papier, Karton und Pappe	a	120	18 263	393 194	119 261	30,3
		b	–0,8	–0,7	+14,7	+13,4	x
18	Herstellung von Druckerzeugnissen; Vervielfältigung von bespielten Ton-, Bild- und Datenträgern	a	137	14 349	234 817	34 262	14,6
		b	–12,2	–3,4	+2,0	+17,9	x

Noch: 7. Betriebe, Beschäftigte und Umsatz in Nordrhein-Westfalen nach fachlichen Betriebsteilen

Systematik-Nr.	Wirtschaftszweig a = September 2021 b = Veränderung gegenüber gleichem Vorjahreszeitraum in %	Betriebs- teile	Beschäftigte	Umsatz			
				insgesamt	darunter Auslandsumsatz		
					1 000 EUR	%	
			Anzahl				
19	Kokerei und Mineralölverarbeitung	a	29	6 102	662 678	88 391	13,3
		b	+7,4	+7,7	+51,6	+53,3	x
20	Herstellung von chemischen Erzeugnissen	a	568	93 094	3 449 072	2 060 000	59,7
		b	-1,0	+5,0	+24,0	+23,2	x
20.1	Herstellung von chemischen Grundstoffen, Düngemitteln und Stickstoffverbindungen, Kunststoffen in Primärformen und synthetischem Kautschuk in Primärformen	a	267	53 157	2 350 662	1 459 062	62,1
		b	+1,5	+9,0	+33,2	+30,0	x
20.3	Herstellung von Anstrichmitteln, Druckfarben und Kittlen	a	57	8 275	235 539	114 579	48,6
		b	-5,0	-2,6	+3,4	+6,2	x
20.4	Herstellung von Seifen, Wasch-, Reinigungs- und Körper- pflegemitteln sowie von Duftstoffen	a	90	12 666	328 137	153 014	46,6
		b	-5,3	-2,7	+2,9	+4,2	x
20.5	Herstellung von sonstigen chemischen Erzeugnissen	a	134	15 911	482 906	293 544	60,8
		b	-0,7	+5,2	+18,3	+19,3	x
21	Herstellung von pharmazeutischen Erzeugnissen	a	59	12 626	542 238	437 582	80,7
		b	-6,3	-5,9	-9,8	-8,1	x
22	Herstellung von Gummi- und Kunststoffwaren	a	555	65 146	1 130 389	475 466	42,1
		b	-5,1	-0,8	+1,8	-3,2	x
22.1	Herstellung von Gummiwaren	a	52	8 739	133 553	67 830	50,8
		b	-3,7	+1,7	-24,6	-36,5	x
22.2	Herstellung von Kunststoffwaren	a	503	56 407	996 837	407 636	40,9
		b	-5,3	-1,2	+6,8	+6,1	x
23	Herstellung von Glas und Glaswaren, Keramik, Verarbeitung von Steinen und Erden	a	207	24 413	463 479	161 594	34,9
		b	-3,3	-1,2	-	+8,2	x
23.1	Herstellung von Glas und Glaswaren	a	57	9 570	151 183	69 029	45,7
		b	-6,6	-2,6	+0,8	+5,2	x
23.5	Herstellung von Zement, Kalk und gebranntem Gips	a	21	2 016	79 429	17 793	22,4
		b	+5,0	+1,3	+9,5	+12,7	x
23.6	Herstellung von Erzeugnissen aus Beton, Zement und Gips	a	60	5 425	98 070	13 021	13,3
		b	-	+6,1	-12,7	+17,6	x
23.9	Herstellung von Schleifkörpern und Schleifmitteln auf Unterlage sowie sonstigen Erzeugnissen aus nichtmetallischen Mineralien a. n. g.	a	31	3 289	63 408	28 201	44,5
		b	-8,8	-9,3	-1,3	-3,2	x
24	Metallerzeugung und -bearbeitung	a	400	92 822	3 047 656	1 215 564	39,9
		b	-3,1	-4,0	+23,9	+24,8	x
24.2	Herstellung von Stahlrohren, Rohrform-, Rohrver- schluss- und Rohrverbindungsstücken aus Stahl	a	49	13 027	303 111	177 213	58,5
		b	-2,0	-6,8	+27,5	+32,7	x
24.3	Sonstige erste Bearbeitung von Eisen und Stahl	a	102	11 762	499 113	211 345	42,3
		b	-2,9	-2,3	+34,3	+39,3	x
24.4	Erzeugung und erste Bearbeitung von NE-Metallen	a	93	18 617	830 665	346 474	41,7
		b	-1,1	-0,4	+21,9	+34,5	x
24.5	Gießereien	a	112	18 512	278 760	112 759	40,5
		b	-5,1	-5,3	+0,5	-5,4	x
25	Herstellung von Metallerzeugnissen	a	1 249	133 646	2 255 572	854 843	37,9
		b	-3,6	-1,9	+8,5	+8,3	x
25.1	Stahl- und Leichtmetallbau	a	213	19 463	360 166	82 638	22,9
		b	+1,9	+1,0	+17,7	+17,5	x
25.5	Herstellung von Schmiede-, Press-, Zieh- und Stanzteilen, gewalzten Ringen und pulvermetallur- gischen Erzeugnissen	a	189	27 712	491 550	181 957	37,0
		b	-2,6	-2,7	+2,9	-4,2	x
25.6	Oberflächenveredlung und Wärmebehandlung; Mechanik a. n. g.	a	263	21 596	275 066	58 142	21,1
		b	-7,1	-2,6	+12,2	+11,8	x
25.7	Herstellung von Schneidwaren, Werkzeugen, Schlössern und Beschlägen aus unedlen Metallen	a	262	33 194	566 291	284 620	50,3
		b	-5,1	-1,8	+8,8	+18,0	x
25.9	Herstellung von sonstigen Metallwaren	a	268	28 124	509 536	218 055	42,8
		b	-5,0	-3,3	+7,6	+5,2	x

Noch: 7. Betriebe, Beschäftigte und Umsatz in Nordrhein-Westfalen nach fachlichen Betriebsteilen

Systematik-Nr.	Wirtschaftszweig a = September 2021 b = Veränderung gegenüber gleichem Vorjahreszeitraum in %		Betriebs- teile	Beschäftigte	Umsatz		
					insgesamt	darunter Auslandsumsatz	
						1 000 EUR	%
			Anzahl				
26	Herstellung von Datenverarbeitungsgeräten, elektronischen und optischen Erzeugnissen	a	235	32 025	747 603	453 165	60,6
		b	+1,7	-1,7	+23,0	+25,6	x
26.3	Herstellung von Geräten und Einrichtungen der Telekommunikationstechnik	a	28	3 765	96 508	34 307	35,5
		b	+3,7	-0,9	+14,4	+5,9	x
26.5	Herstellung von Mess-, Kontroll-, Navigations- u. ä. Instru- menten und Vorrichtungen; Herstellung von Uhren	a	125	14 364	225 283	129 978	57,7
		b	-	-2,4	+10,9	+8,9	x
27	Herstellung von elektrischen Ausrüstungen	a	417	75 662	1 389 374	683 469	49,2
		b	-2,3	+0,4	+10,6	+10,6	x
27.1	Herstellung von Elektromotoren, Generatoren, Transformatoren, Elektrizitätsverteilungs- und -schalteinrichtungen	a	152	20 666	413 774	185 080	44,7
		b	-1,3	+4,3	+22,4	+29,5	x
27.3	Herstellung von Kabeln und elektrischem Installations- material	a	89	25 720	419 702	214 786	51,2
		b	-3,3	-0,2	+15,2	+15,4	x
27.4	Herstellung von elektrischen Lampen und Leuchten	a	47	7 959	145 583	71 023	48,8
		b	-7,8	-8,1	-4,7	-15,2	x
27.5	Herstellung von Haushaltsgeräten	a	29	11 537	233 813	133 482	57,1
		b	+3,6	+5,3	-7,9	-2,4	x
28	Maschinenbau	a	1 124	162 533	3 507 131	2 255 119	64,3
		b	-3,8	-1,8	+11,2	+14,8	x
28.1	Herstellung von nicht wirtschaftszweigspezifischen Maschinen	a	275	54 182	1 195 598	691 081	57,8
		b	-3,2	-	+12,1	+18,6	x
28.4	Herstellung von Werkzeugmaschinen	a	101	12 921	247 984	162 556	65,6
		b	-6,5	-9,4	+9,3	+8,2	x
28.9	Herstellung von Maschinen für sonstige bestimmte Wirt- schaftszweige	a	374	44 411	1 129 599	841 560	74,5
		b	-4,1	-2,2	+19,4	+22,6	x
29	Herstellung von Kraftwagen und Kraftwagenteilen	a	202	68 264	1 142 326	660 385	57,8
		b	-4,3	-3,5	-26,9	-29,7	x
29.1	Herstellung von Kraftwagen und Kraftwagenmotoren	a	9	19 956	244 631	139 092	56,9
		b	-	-0,8	-56,7	-63,6	x
29.2	Herstellung von Karosserien, Aufbauten und Anhängern	a	43	9 460	279 274	177 730	63,6
		b	-	+3,9	+17,3	+26,3	x
29.3	Herstellung von Teilen und Zubehör für Kraftwagen	a	150	38 848	618 422	343 563	55,6
		b	-5,7	-6,4	-18,5	-17,6	x
30	Sonstiger Fahrzeugbau	a	43	8 477	375 338	113 546	30,3
		b	-10,4	-6,3	+11,1	-3,4	x
30.2	Schienenfahrzeugbau	a	16	5 636	315 169	87 663	27,8
		b	-5,9	-5,1	+9,9	-9,9	x
31	Herstellung von Möbeln	a	187	26 462	643 311	243 286	37,8
		b	-2,6	+0,8	-0,2	+8,0	x
32	Herstellung von sonstigen Waren	a	92	10 158	146 546	48 427	33,0
		b	-7,1	-0,5	-10,2	-2,3	x
32.4	Herstellung von Spielwaren	a	6	1 259	30 881	8 145	26,4
		b	-	-8,5	-25,3	+17,4	x
32.5	Herstellung von medizinischen und zahnmedizinischen Apparaten und Materialien	a	59	7 024	90 480	32 189	35,6
		b	-7,8	-0,7	-4,4	+2,8	x
33	Reparatur und Installation von Maschinen und Ausrüstungen	a	696	38 982	549 188	155 937	28,4
		b	-0,9	-3,2	+9,1	+27,6	x
33.1	Reparatur von Metallerzeugnissen, Maschinen und Ausrüstungen	a	469	24 313	299 191	68 627	22,9
		b	+0,4	+3,0	+5,2	+6,1	x
33.2	Installation von Maschinen und Ausrüstungen a. n. g.	a	227	14 669	249 997	87 310	34,9
		b	-3,4	-11,8	+14,2	+51,7	x
	Insgesamt	a	7 360	1 026 912	24 501 350	11 120 664	45,4
		b	-3,2	-1,0	+9,3	+9,8	x

Veröffentlichungen zur Entwicklung und Struktur im Verarbeitenden Gewerbe sowie im Bergbau und bei der Gewinnung von Steinen und Erden

Betriebsergebnisse

– monatlich

Inhalt: Betriebe, Beschäftigte, Arbeitsstunden, Entgelte und Umsätze in Nordrhein-Westfalen nach Wirtschaftszweigen und nach Regierungsbezirken sowie kreisfreien Städten und Kreisen insgesamt; aktuellste Produktions- und Auftragseingangsindizes nach Wirtschaftszweigen in Nordrhein-Westfalen. Betriebe, Beschäftigte und Umsatz in Nordrhein-Westfalen nach fachlichen Betriebsteilen.

Artikelnummer: E133

– jährlich

Inhalt: Betriebe, Beschäftigte, Arbeitsstunden, Entgelte und Umsätze in Nordrhein-Westfalen nach Wirtschaftszweigen und nach Regierungsbezirken sowie kreisfreien Städten und Kreisen. Betriebe, Beschäftigte, Entgelte und Umsatz in Nordrhein-Westfalen nach Wirtschaftszweigen und Größenklassen.

Artikelnummer: E123

Produktion

Inhalt: Zum Absatz bestimmte Produktion, nach Güterabteilungen und Güterklassen.

Artikelnummer: E153

Unternehmens- und Betriebsergebnisse – Investitionen

– jährlich

Inhalt: Unternehmen, Beschäftigte und Umsatz, Investitionen der Unternehmen nach Wirtschaftszweigen und Unternehmens- bzw. Betriebsgrößenklassen; Investitionen der Betriebe nach Wirtschaftszweigen, Betriebs- und Umsatzgrößenklassen. Jährliche Ergebnisse für Gemeinden.

Artikelnummer: E163

Weitere Auskünfte zu diesen Veröffentlichungen erteilt Ihnen gerne der statistische Auskunftsdienst unter der Telefon-Nr. 0211 9449-2495 oder per E-Mail unter statistik-info@it.nrw.de.