



und Erden. . .	2	x	.	.	1200	Tabakerzeugnisse (ohne Abfälle) . . . . .	5	x	
rdgas-	-	-	-	-	1299	Veredlung von Erzeugnissen dieser Güter-	-	-	
ergbau	2	x	.	.	13	Textilien	237	x	
und Erden. . .	92	x	4 232 700	32	1310	Textile Spinnstoffe und Garne. . . . .	kg	10	17 099 206
	22	x	196 962	7	1320	Gewebe. . . . .	kg	43	69 407 753
	157	x	4 410 627	31	1330	Textilveredlung. . . . .		48	x
	10	x	9 609 047	5	1391	Gewirke und Gestricke. . . . .		12	x
	6	x	148 319	14	1392	Konfektionierte Textilwaren (ohne Bekleidung) . . . . .		70	x
erzeugnisse .	12	x	495 480	26	1393	Teppiche und textile Fußbodenbeläge,			
oren,	42	x	1 211 722	36	1394	auch konfektionierte . . . . .	kg	14	36 845 082
. g. . . . .	11	.	2 885 581	30	1395	Sellerwaren . . . . .	kg	4	3 029 310
	4	.	97 467	16	1396	Vliesstoffe (auch getränkt, bestrichen, überzogen			
	27	x	1 342 737	8	1399	oder mit Lagen versehen) und Erzeugnisse			
peiseeis) . . .	4	x	85 542 600	10	14	daraus (ohne Bekleidung). . . . .	kg	12	49 308 780
	26	x	577 201	19	1411	Technische Textilien . . . . .		65	x
	13	x	460 971	42	1412	Sonstige Textilwaren, a. n. g. . . . .		5	x
	508	x	3 186 592	26	1413	Bekleidung . . . . .	49	x	
	55	.	.	.	1414	Bekleidung aus Leder oder rekonstituiertem			
	2	.	.	.	1419	Leder (einschl. Mänteln) (ohne Bekleidungs-			
	7	.	.	.	1420	zubehör, Schuhe und Kopfbedeckungen) . . . . .			
	41	x	605 557 331	30	1431	Arbeits- und Berufsbekleidung . . . . .	St	11	1 075 085
	11	x	124 048 886	26	1433	Sonstige Oberbekleidung (ohne Arbeits-			
	24	x	474 688	17	1439	und Berufsbekleidung) . . . . .	St	19	5 795 500
	24	x	465 843	18	1444	Wäsche. . . . .		11	x
ereitungen,	61	x	786 590	12	1449	Bekleidung und Bekleidungszubehör, a. n. g. . . . .		12	x
n oder zum	29	x	453 031	12	1499	Pelzwaren . . . . .			
inem Inhalt	26	.	.	.	15	Strumpfwaren. . . . .		4	x
	2	.	.	.	1511	Bekleidung a. n. g., aus Gewirken oder Gestricken	St	4	.
	29	x	453 031	12	1512	Veredlung von Erzeugnissen dieser Güterab-			
ereitet	26	.	.	.	1520	teilung (ohne Bekleidung aus textilen Stoffen) . . . . .		2	x
Güter-	2	.	.	.	1599	Leder und Lederwaren . . . . .	33	x	
	61	x	786 590	12	1511	Leder und Lederfaserstoff; zugerichtete			
	29	x	453 031	12	1512	und gefärbte Felle . . . . .		4	x
	26	.	.	.	1520	Lederwaren (ohne Lederbekleidung und Schuhe) . . . . .		16	x
	2	.	.	.	1599	Schuhe . . . . .		13	x
	61	x	786 590	12		Veredlung von Erzeugnissen dieser Güter-			
	29	x	453 031	12		abteilung . . . . .			

## Statistische Berichte

### Verarbeitendes Gewerbe sowie Bergbau und Gewinnung von Steinen und Erden in Nordrhein-Westfalen

Mai 2021



# **Verarbeitendes Gewerbe sowie Bergbau und Gewinnung von Steinen und Erden in Nordrhein-Westfalen**

**Mai 2021**

**Artikel-Nr. E133 2021 05  
(Kennziffer E I – m 5/21)**

Herausgegeben von  
Information und Technik Nordrhein-Westfalen, Statistisches Landesamt  
Mauerstraße 51, 40476 Düsseldorf • Postfach 10 11 05, 40002 Düsseldorf  
Telefon +49211 9449-01 • Telefax +49211 9449-8000  
Internet: <http://www.it.nrw>  
E-Mail: [poststelle@it.nrw.de](mailto:poststelle@it.nrw.de)

Erschienen im Juli 2021

Alle Statistischen Berichte finden Sie als PDF-Datei zum kostenlosen  
Download in unserer Internet-Rubrik Aktuell / Publikationen.  
© Information und Technik NRW, Düsseldorf, 2021  
Auszugsweise Vervielfältigung und Verbreitung mit Quellenangabe gestattet.

# Inhalt

	Seite
<b>Vorbemerkungen</b> .....	4
<b>Erläuterungen</b> .....	4
<b>Methodische Hinweise</b> .....	5
<b>Definitionen</b> .....	5
<b>Systematiken</b> .....	6
<b>Veröffentlichungen</b> .....	6
<b>Klassifikation der Wirtschaftszweige</b> .....	8
 <b>Tabellenteil</b>	
1. Übersicht über die wirtschaftliche Entwicklung in Nordrhein-Westfalen 2009 – 2021 .....	18
Grafiken <i>Auftragseingangindex</i> .....	19
2. Auftragseingangindex im Verarbeitenden Gewerbe in Nordrhein-Westfalen .....	22
Grafiken <i>Produktionsindex</i> .....	28
3. Produktionsindex im Verarbeitenden Gewerbe sowie Bergbau und Gewinnung von Steinen und Erden in Nordrhein-Westfalen .....	31
4. Betriebe, Beschäftigte, geleistete Arbeitsstunden, Entgelte und Umsatz in Nordrhein-Westfalen nach Wirtschaftszweigen .....	32
5. Umsatz in Nordrhein-Westfalen nach Wirtschaftszweigen .....	35
6. Betriebe, Beschäftigte, geleistete Arbeitsstunden, Entgelte und Umsatz des Verarbeitenden Gewerbes sowie des Bergbaus und der Gewinnung von Steinen und Erden nach kreisfreien Städten und Kreisen .....	38
7. Betriebe, Beschäftigte und Umsatz in Nordrhein-Westfalen nach fachlichen Betriebsteilen .....	40

## Vorbemerkungen

Mit Beginn des Berichtsmonats Januar 2009 wurde die Klassifikation der Wirtschaftszweige, Ausgabe 2003 (WZ 2003) durch die Klassifikation der Wirtschaftszweige, Ausgabe 2008 (WZ 2008) abgelöst. Die WZ 2008 ist das Ergebnis einer generellen Aktualisierung der Klassifikation der Wirtschaftszweige, Ausgabe 2003. Sie basiert auf der statistischen Systematik der Wirtschaftszweige in der Europäischen Gemeinschaft (NACE Rev. 2), die mit der Verordnung (EG) Nr. 1893/2006 des Europäischen Parlaments und des Rates vom 20. Dezember 2006 (ABl. EG Nr. L 393 S. 1) veröffentlicht wurde, und ihrerseits auf der Internationalen Systematik der Wirtschaftszweige (ISIC Rev. 4) der Vereinten Nationen aufbaut.

Die Klassifikation der Wirtschaftszweige, Ausgabe 2008 ist gleichzeitig maßgebend für die Abgrenzung des Wirtschaftssektors Verarbeitendes Gewerbe sowie Bergbau und Gewinnung von Steinen und Erden und hat damit Auswirkungen auf die Zusammensetzung der Berichtskreise der Statistiken dieses Bereichs.

Das Verarbeitende Gewerbe wird dabei nicht nur intern neu gegliedert, sondern es wird auch insgesamt neu abgegrenzt. So werden einige Tätigkeiten, die bisher dem Verarbeitenden Gewerbe zugeordnet waren, künftig aus den Erhebungen in diesen Bereichen herausfallen, andere Tätigkeiten dagegen werden neu aufgenommen. Die Neuzuordnungen des „Verlagswesens“ und des „Recyclings“ in Bereiche außerhalb des Verarbeitenden Gewerbes sind dabei besonders gravierend. Ebenfalls von großer Bedeutung ist die Trennung zwischen der „Herstellung“ von Investitionsgütern und deren „Reparatur und Installation“. Zu diesem Zweck wurde eine separate Abteilung innerhalb des Verarbeitenden Gewerbes „Reparatur und Installation von Maschinen und Ausrüstungen“ gebildet. Daneben gibt es eine Reihe von Änderungen im Detail der Klassifikation wie z. B. die Schaffung eigener Abteilungen für die „Getränkeherstellung“ und die „Herstellung von pharmazeutischen Erzeugnissen“ (siehe Klassifikation der Wirtschaftszweige Ausgabe 2008 (WZ 2008) S. 8 ff.).

Darüber hinaus wurden zwei methodische Änderungen bei der Klassifizierung vorgenommen. Zum Einen ändert sich die Zuordnung der sogenannten **Converter**. Dabei handelt es sich um Betriebe oder Unternehmen ohne eigene Warenproduktion, die fremd bezogene Waren im eigenen Namen verkaufen und zusätzlich die gewerblichen Schutzrechte an den Produkten besitzen. Diese Converter wurden bislang so klassifiziert, als hätten sie die Waren selbst hergestellt. Nach der WZ 2008 werden diese Einheiten nun nicht mehr als Hersteller von Waren behandelt. Sie gehören künftig i. d. R. zum Handel. Lohnauftraggeber (also Einheiten, die einem Dritten das wesentliche Inputmaterial unentgeltlich zur Bearbeitung bereitstellen) werden dagegen weiterhin wie Hersteller klassifiziert.

Zum Anderen erfolgt in Fällen **vertikaler Integration**, bei der verschiedene Produktionsstufen nacheinander von derselben Einheit ausgeführt werden und der aus einem Produktionsprozess hervorgegangene Output als Input für die nächste Stufe dient, die Klassifizierung entsprechend der Produktionsstufe,

die den größten Beitrag zur Wertschöpfung der Einheit leistet (und nicht mehr wie bisher nach dem Output der letzten Produktionsstufe).

## Erläuterungen

### Ziel der Statistik

Die monatlichen Erhebungen des Verarbeitenden Gewerbes sowie des Bergbaus und der Gewinnung von Steinen und Erden stellen kurzfristig Daten über die konjunkturelle Entwicklung dieses Wirtschaftsbereichs in wirtschaftssystematischer und regionaler Gliederung zur Verfügung. Die Ergebnisse der Statistiken sind wichtiges Material für die Arbeiten der gesetzgebenden Körperschaften, der Bundes- und Landesregierungen, der Verbände, Kammern sowie sonstigen Institutionen und bilden eine unentbehrliche Grundlage für zahlreiche wirtschaftspolitische Entscheidungen.

### Rechtsgrundlage

Rechtsgrundlage für die Erhebungen im Verarbeitenden Gewerbe sowie im Bergbau und in der Gewinnung von Steinen und Erden ist das Gesetz über die Statistik im Produzierenden Gewerbe (ProdGewStatG) in der Fassung der Bekanntmachung vom 21. März 2002 (BGBl. I S. 1181), zuletzt geändert durch Artikel 271 der Verordnung vom 31. August 2015 (BGBl. I S. 1474) in Verbindung mit dem Gesetz über die Statistik für Bundeszwecke (Bundesstatistikgesetz – BStatG) vom 22. Januar 1987 (BGBl. I S. 462, 565) in der Fassung der Bekanntmachung vom 20. Oktober 2016 (BGBl. I S. 2394).

### Berichtskreis

#### Monatsbericht für Betriebe des Verarbeitenden Gewerbes sowie des Bergbaus und der Gewinnung von Steinen und Erden

Der Berichtskreis des Monatsberichtes umfasst seit Januar 2007 alle Betriebe des Wirtschaftsbereichs Verarbeitendes Gewerbe sowie Bergbau und Gewinnung von Steinen und Erden mit mindestens 50 tätigen Personen, unabhängig davon, ob diese Betriebe zu Unternehmen dieses Wirtschaftsbereichs gehören, oder zu Unternehmen, deren wirtschaftlicher Schwerpunkt außerhalb des Produzierenden Gewerbes liegt.

Am 1. Januar 2007 trat Artikel 10 des Ersten Gesetzes zum Abbau bürokratischer Hemmnisse insbesondere in der mittelständischen Wirtschaft vom 22. August 2006 (BGBl. I S. 1970) in Kraft, durch den das Gesetz über die Statistik im Produzierenden Gewerbe geändert wurde. Wurden in der Vergangenheit beim Monatsbericht im Verarbeitenden Gewerbe alle Betriebe von Unternehmen mit 20 und mehr tätigen Personen

befragt, so sind ab dem Berichtsmonat Januar 2007 nur noch Betriebe mit 50 und mehr tätigen Personen einbezogen. Mit dieser Maßnahme wird eine deutliche Entlastung insbesondere der kleinen und mittleren Unternehmen von statistischen Auskunftspflichten erreicht. Die unterhalb dieser neuen Abschneidegrenze liegenden Betriebe werden ab dem Berichtsjahr 2007 nur noch im neu eingeführten Jahresbericht für Betriebe im Verarbeitenden Gewerbe nach den tätigen Personen, den Entgelten (Lohn- und Gehaltssummen) sowie dem Umsatz befragt. Dieser Bericht stellt sicher, dass die für regionale Strukturuntersuchungen notwendigen Informationen im bisherigen Umfang und in bisheriger Qualität zumindest jährlich zur Verfügung stehen.

## Methodische Hinweise

Die Merkmale „Umsatz“ und „Beschäftigte“ werden nach fachlichen Betriebsteilen erhoben und sowohl für Betriebe als auch für fachliche Betriebsteile aufbereitet. Die beiden übrigen Merkmale „Arbeitsstunden“ und „Bruttoentgelte“ werden nur für den gesamten Betrieb (einschl. der sonstigen Betriebsteile) erhoben. Das Merkmal „Auftragseingang“ wird nur für ausgewählte Wirtschaftszweige nach fachlichen Betriebsteilen erhoben. Es dient ausschließlich zur Berechnung der Auftragseingangsindizes. Hinsichtlich der Darstellung der Ergebnisse wird bei den Merkmalen Beschäftigte und Umsätze zwischen einem Nachweis nach fachlichen Betriebsteilen und nach Betrieben unterschieden. Beim Nachweis nach Betrieben werden alle Angaben eines kombinierten Betriebes (örtliche Einheit mit Betriebsteilen in mehreren Wirtschaftszweigen der WZ 2008) unter dem Wirtschaftszweig nachgewiesen, bei dem der Schwerpunkt der wirtschaftlichen Tätigkeit des Betriebes liegt.

Mit dem Berichtsmonat Januar 2018 wird die Berechnung des Auftragseingangsindex, auf das Basisjahr 2015 umgestellt und des Produktionsindex mit dem September 2018. Für Vergleichszwecke wurden frühere Ergebnisse auf die neue Basis umgerechnet. Hier publizierte Ergebnisse sind daher mit früheren Veröffentlichungen nur bedingt vergleichbar.

## Definitionen

### Betrieb

Ein Betrieb ist ein an einem Standort gelegenes Unternehmen oder ein Teil eines Unternehmens (z. B. Werk, Fabrikationsstätte), wenn an diesem Ort oder von diesem Ort aus Wirtschaftstätigkeiten ausgeübt werden, für die i. d. R. eine oder mehrere Personen im Auftrag desselben Unternehmens arbeiten.

Ein Unternehmen ist die kleinste rechtlich selbstständige Einheit, die aus handels- oder steuerrechtlichen Gründen Bücher führt.

### Beschäftigte

Alle Personen, die am Ende des Monats in einem arbeitsrechtlichen Verhältnis zum Betrieb stehen (einschl. Heim-, Saison- und Aushilfsarbeiter/-innen sowie Teilzeitbeschäftigte unabhängig von der Anzahl der im Berichtsmonat geleisteten Stunden), tätige (Mit)inhaberinnen und -inhaber sowie unbezahlt mithelfende Familienangehörige, soweit sie mindestens ein Drittel der üblichen Arbeitszeit im Betrieb tätig sind.

Aufgrund der Organisationsreform in der gesetzlichen Rentenversicherung ist ab dem Jahr 2005 die Unterscheidung zwischen Arbeiter/-innen und Angestellten aufgehoben. Aus diesem Grunde werden ab Januar 2006 die Angaben zu Arbeiter/-innen und Löhnen nicht mehr separat erhoben. In den Ergebnissen dargestellt werden nur noch die Beschäftigten insgesamt sowie die Entgelte (früher: Bruttolohn und -gehaltssumme).

### Geleistete Arbeitsstunden

Alle tatsächlich geleisteten (nicht die bezahlten) Stunden aller tätigen Personen.

### Entgelte

Summe der Bruttobezüge ohne Arbeitgeberanteile zur Sozialversicherung, jedoch einschließlich Lohn- und Gehaltzuschlägen (auch Gratifikationen, Erfindergelder sowie Provisionen, Tantiemen usw.). Vergütungen für gewerblich und kaufmännisch Auszubildende sind enthalten. Nicht erfasst werden allgemeine soziale Aufwendungen sowie Vergütungen, die als Spesenersatz anzusehen sind.

### Gesamtumsatz

Umsatz aus Eigenerzeugung, baugewerblicher Umsatz sowie Umsatz aus Handelsware und sonstigen nicht industriellen Tätigkeiten (wie Erlöse aus Vermietung und Verpachtung, Provisionseinnahmen, Erlöse aus Transportleistungen für Dritte und aus dem Verkauf von eigenen landwirtschaftlichen Erzeugnissen). Als Umsatz gilt die Summe der Rechnungsendbeträge (ohne Umsatzsteuer) einschließlich etwa darin enthaltener Verbrauchsteuern sowie der Kosten für Fracht, Transportversicherung, Porto, Verpackung und Spesen, auch wenn diese gesondert in Rechnung gestellt werden. Bei der Darstellung nach fachlichen Betriebsteilen handelt es sich ausschließlich um den Umsatz aus Eigenerzeugung.

### Auslandsumsatz

Direkte Lieferungen und Leistungen an Empfänger, die im Ausland ansässig sind, sowie Lieferungen an Exporteure, die die bestellten Waren ohne Be- und Verarbeitung in das Ausland ausführen. Zusätzlich zum „Auslandsumsatz insgesamt“ wird der „Auslandsumsatz mit den Ländern der Eurozone“ veröffentlicht. Das sind die Länder der Europäischen Union, die den EURO als gemeinsame Währung eingeführt haben. Im Einzelnen sind das die Umsätze mit Belgien, Estland, Finnland, Frankreich, Griechenland, Irland, Italien, Lettland, Litauen, Luxemburg, Malta, den Niederlanden, Österreich, Portugal, Slowakei, Slowenien, Spanien und Zypern.

### Auftragseingangindex

Der Nachweis der Auftragseingangsindizes erfolgt für ausgewählte Wirtschaftszweige des Verarbeitenden Gewerbes nach der Klassifikation der Wirtschaftszweige, Ausgabe 2008 (WZ 2008) und vier Hauptgruppen. Die Ergebnisse werden sowohl in nominalen (Wert-) als auch realen (Volumen-)Indizes dargestellt. Zur Berechnung des realen Auftragseingangindex werden Preisindizes für gewerbliche Produkte (Inlands-Auftragseingänge) sowie Preisindizes für die Ausfuhr (Auslands-Auftragseingänge) verwendet. Die Berechnung der Auftragseingangindizes basiert auf den Ergebnissen des Monatsberichts für Betriebe des Verarbeitenden Gewerbes sowie des Bergbaus und der Gewinnung von Steinen und Erden. Es handelt sich bei den Auftragseingängen um den Wert (ohne Umsatzsteuer, aber ggf. einschl. Verbrauchsteuern) aller im Berichtsmonat eingegangenen und vom Betrieb fest akzeptierten Aufträge auf Lieferung selbst hergestellter (bzw. im Lohnauftrag gefertigter) Produkte.

### Produktionsindex

Der Produktionsindex zeigt – unbeeinflusst von Preisveränderungen und Kalenderunregelmäßigkeiten – kurzfristig die Entwicklung der Produktionsleistung der einzelnen Wirtschaftszweige und des gesamten Produzierenden Gewerbes auf. Der Nachweis des Produktionsindex erfolgt nach der Klassifikation der Wirtschaftszweige, Ausgabe 2008 (WZ 2008) und Hauptgruppen. Die Berechnung des Produktionsindex basiert im wesentlichen auf den Ergebnissen der monatlichen Produktionserhebung bei Betrieben mit mindestens 50 Beschäftigten. Nach dem gleichen Konzept wird zusätzlich ein vierteljährlicher Produktionsindex durch Aggregation der drei Monatsmeldungen der Betriebe des Verarbeitenden Gewerbes mit 50 und mehr Beschäftigten und der Produktionsdaten der übrigen vierteljährlich meldepflichtigen Betriebe von Unternehmen mit in der Regel 20 und mehr Beschäftigten des Produzierenden Gewerbes berechnet. Zur Verbesserung der Qualität der monatlichen Produktionsindizes werden diese nachträglich für jeden Wirtschaftszweig an das Niveau des entsprechenden vierteljährlichen Produktionsindex angeglichen.

## Systematiken

Die Darstellung aller Ergebnisse erfolgt in der Gliederung der Klassifikation der Wirtschaftszweige, Ausgabe 2008 (WZ 2008). Ausschließlich für die Darstellung der Indizes werden Hauptgruppen durch die direkte Zuordnung der Wirtschaftszweige (= Dreisteller der Systematik) der WZ 2008 zu den Bereichen

VO = Vorleistungsgüterproduzenten

IG = Investitionsgüterproduzenten

GG = Gebrauchsgüterproduzenten

VG = Verbrauchsgüterproduzenten

EN = Energie

gebildet (siehe Klassifikation der Wirtschaftszweige Ausgabe 2008 (WZ 2008) S. 8 ff.).

## Veröffentlichungen

Ergebnisse für das Bundesgebiet über den Bereich Verarbeitendes Gewerbe sowie Bergbau und Gewinnung von Steinen und Erden werden vom Statistischen Bundesamt ([www.destatis.de](http://www.destatis.de)) in der Fachserie 4, Reihe 4 veröffentlicht.

Aktuelle Ergebnisse – auch von anderen Bundesländern – werden im Internet unter [www.statistikportal.de](http://www.statistikportal.de) veröffentlicht. Dort kann über die GENESIS Datenbank auch auf ausgewählte Ergebnisse für alle Länder sowie alle Stadt- und Landkreise zugegriffen werden.

Jährliche Strukturergebnisse aller Betriebe von Unternehmen mit 20 und mehr tätigen Personen werden (auch für Regierungsbezirke und Kreise) im Statistischen Bericht E 12 3 „Betriebsergebnisse; Beschäftigte, Entgelte und Umsatz (Bestellnummer: E 12 3)“ veröffentlicht.

## **Zeichenerklärung**

(nach DIN 55 301)

0	weniger als die Hälfte von 1 in der letzten besetzten Stelle, jedoch mehr als nichts
–	nichts vorhanden (genau null)
.	Zahlenwert unbekannt oder geheim zu halten
x	Tabellenfach gesperrt, weil Aussage nicht sinnvoll
/	berichtigte Zahl



**Wirtschaftszweige des Verarbeitenden Gewerbes sowie  
des Bergbaus und der Gewinnung von Steinen und Erden**  
aus: **Klassifikation der Wirtschaftszweige Ausgabe 2008 (WZ 2008)**

Abteilung — Gruppe — Klasse	Bezeichnung	Haupt gruppe
<b>Abschnitt B</b>	<b>Bergbau und Gewinnung von Steinen und Erden</b>	
<b>05</b>	<b>Kohlenbergbau</b>	
<b>05.1</b>	<b>Steinkohlenbergbau</b>	<b>EN</b>
05.10	Steinkohlenbergbau	
<b>05.2</b>	<b>Braunkohlenbergbau</b>	<b>EN</b>
05.20	Braunkohlenbergbau	
<b>06</b>	<b>Gewinnung von Erdöl und Erdgas</b>	
<b>06.1</b>	<b>Gewinnung von Erdöl</b>	<b>EN</b>
06.10	Gewinnung von Erdöl	
<b>06.2</b>	<b>Gewinnung von Erdgas</b>	<b>EN</b>
06.20	Gewinnung von Erdgas	
<b>07</b>	<b>Erzbergbau</b>	
<b>07.1</b>	<b>Eisenerzbergbau</b>	<b>VO</b>
07.10	Eisenerzbergbau	
<b>07.2</b>	<b>NE-Metallerzbergbau</b>	<b>VO</b>
07.21	Bergbau auf Uran- und Thoriumerze	
07.29	Sonstiger NE-Metallerzbergbau	
<b>08</b>	<b>Gewinnung von Steinen und Erden, sonstiger Bergbau</b>	
<b>08.1</b>	<b>Gewinnung von Natursteinen, Kies, Sand, Ton und Kaolin</b>	<b>VO</b>
08.11	Gewinnung von Naturwerksteinen und Natursteinen, Kalk- und Gipsstein, Kreide und Schiefer	
08.12	Gewinnung von Kies, Sand, Ton und Kaolin	
<b>08.9</b>	<b>Sonstiger Bergbau; Gewinnung von Steinen und Erden a. n. g.</b>	<b>VO</b>
08.91	Bergbau auf chemische und Düngemittelminerale	
08.92	Torfgewinnung	
08.93	Gewinnung von Salz	
08.99	Gewinnung von Steinen und Erden a. n. g.	
<b>09</b>	<b>Erbringung von Dienstleistungen für den Bergbau und für die Gewinnung von Steinen und Erden</b>	
<b>09.1</b>	<b>Erbringung von Dienstleistungen für die Gewinnung von Erdöl und Erdgas</b>	<b>VO</b>
09.10	Erbringung von Dienstleistungen für die Gewinnung von Erdöl und Erdgas	
<b>09.9</b>	<b>Erbringung von Dienstleistungen für den sonstigen Bergbau und die Gewinnung von Steinen und Erden</b>	<b>VO</b>
09.90	Erbringung von Dienstleistungen für den sonstigen Bergbau und die Gewinnung von Steinen und Erden	
<b>Abschnitt C</b>	<b>Verarbeitendes Gewerbe</b>	
<b>10</b>	<b>Herstellung von Nahrungs- und Futtermitteln</b>	
<b>10.1</b>	<b>Schlachten und Fleischverarbeitung</b>	<b>VG</b>
10.11	Schlachten (ohne Schlachten von Geflügel)	
10.12	Schlachten von Geflügel	
10.13	Fleischverarbeitung	
<b>10.2</b>	<b>Fischverarbeitung</b>	<b>VG</b>
10.20	Fischverarbeitung	

Noch: **Wirtschaftszweige des Verarbeitenden Gewerbes sowie  
des Bergbaus und der Gewinnung von Steinen und Erden**  
aus: **Klassifikation der Wirtschaftszweige Ausgabe 2008 (WZ 2008)**

Abteilung — Gruppe — Klasse	Bezeichnung	Haupt gruppe
noch: <b>Abschnitt C</b>	<b>Verarbeitendes Gewerbe</b>	
<b>10.3</b>	<b>Obst- und Gemüseverarbeitung</b>	<b>VG</b>
10.31	Kartoffelverarbeitung	
10.32	Herstellung von Frucht- und Gemüsesäften	
10.39	Sonstige Verarbeitung von Obst und Gemüse	
<b>10.4</b>	<b>Herstellung von pflanzlichen und tierischen Ölen und Fetten</b>	<b>VG</b>
10.41	Herstellung von Ölen und Fetten (ohne Margarine u. ä. Nahrungsfette)	
10.42	Herstellung von Margarine u. ä. Nahrungsfetten	
<b>10.5</b>	<b>Milchverarbeitung</b>	<b>VG</b>
10.51	Milchverarbeitung (ohne Herstellung von Speiseeis)	
10.52	Herstellung von Speiseeis	
<b>10.6</b>	<b>Mahl- und Schälmaschinen, Herstellung von Stärke und Stärkeerzeugnissen</b>	<b>VO</b>
10.61	Mahl- und Schälmaschinen	
10.62	Herstellung von Stärke und Stärkeerzeugnissen	
<b>10.7</b>	<b>Herstellung von Back- und Teigwaren</b>	<b>VG</b>
10.71	Herstellung von Backwaren (ohne Dauerbackwaren)	
10.72	Herstellung von Dauerbackwaren	
10.73	Herstellung von Teigwaren	
<b>10.8</b>	<b>Herstellung von sonstigen Nahrungsmitteln</b>	<b>VG</b>
10.81	Herstellung von Zucker	
10.82	Herstellung von Süßwaren (ohne Dauerbackwaren)	
10.83	Verarbeitung von Kaffee und Tee, Herstellung von Kaffee-Ersatz	
10.84	Herstellung von Würzmitteln und Soßen	
10.85	Herstellung von Fertiggerichten	
10.86	Herstellung von homogenisierten und diätetischen Nahrungsmitteln	
10.89	Herstellung von sonstigen Nahrungsmitteln a. n. g.	
<b>10.9</b>	<b>Herstellung von Futtermitteln</b>	<b>VO</b>
10.91	Herstellung von Futtermitteln für Nutztiere	
10.92	Herstellung von Futtermitteln für sonstige Tiere	
<b>11</b>	<b>Getränkeherstellung</b>	
<b>11.0</b>	<b>Getränkeherstellung</b>	<b>VG</b>
11.01	Herstellung von Spirituosen	
11.02	Herstellung von Traubenwein	
11.03	Herstellung von Apfelwein und anderen Fruchtweinen	
11.04	Herstellung von Wermutwein und sonstigen aromatisierten Weinen	
11.05	Herstellung von Bier	
11.06	Herstellung von Malz	
11.07	Herstellung von Erfrischungsgetränken; Gewinnung natürlicher Mineralwässer	
<b>12</b>	<b>Tabakverarbeitung</b>	
<b>12.0</b>	<b>Tabakverarbeitung</b>	<b>VG</b>
12.00	Tabakverarbeitung	
<b>13</b>	<b>Herstellung von Textilien</b>	
<b>13.1</b>	<b>Spinnstoffaufbereitung und Spinnerei</b>	<b>VO</b>
13.10	Spinnstoffaufbereitung und Spinnerei	
<b>13.2</b>	<b>Weberei</b>	<b>VO</b>
13.20	Weberei	

Noch: **Wirtschaftszweige des Verarbeitenden Gewerbes sowie  
des Bergbaus und der Gewinnung von Steinen und Erden**  
aus: **Klassifikation der Wirtschaftszweige Ausgabe 2008 (WZ 2008)**

Abteilung — Gruppe — Klasse	Bezeichnung	Haupt gruppe
noch: <b>Abschnitt C</b>	<b>Verarbeitendes Gewerbe</b>	
<b>13.3</b>	<b>Veredlung von Textilien und Bekleidung</b>	<b>VO</b>
13.30	Veredlung von Textilien und Bekleidung	
<b>13.9</b>	<b>Herstellung von sonstigen Textilwaren</b>	<b>VG</b>
13.91	Herstellung von gewirktem und gestricktem Stoff	
13.92	Herstellung von konfektionierten Textilwaren (ohne Bekleidung)	
13.93	Herstellung von Teppichen	
13.94	Herstellung von Seilerwaren	
13.95	Herstellung von Vliesstoff und Erzeugnissen daraus (ohne Bekleidung)	
13.96	Herstellung von technischen Textilien	
13.99	Herstellung von sonstigen Textilwaren a. n. g.	
<b>14</b>	<b>Herstellung von Bekleidung</b>	
<b>14.1</b>	<b>Herstellung von Bekleidung (ohne Pelzbekleidung)</b>	<b>VG</b>
14.11	Herstellung von Lederbekleidung	
14.12	Herstellung von Arbeits- und Berufsbekleidung	
14.13	Herstellung von sonstiger Oberbekleidung	
14.14	Herstellung von Wäsche	
14.19	Herstellung von sonstiger Bekleidung und Bekleidungszubehör a. n. g.	
<b>14.2</b>	<b>Herstellung von Pelzwaren</b>	<b>VG</b>
14.20	Herstellung von Pelzwaren	
<b>14.3</b>	<b>Herstellung von Bekleidung aus gewirktem und gestricktem Stoff</b>	<b>VG</b>
14.31	Herstellung von Strumpfwaren	
14.39	Herstellung von sonstiger Bekleidung aus gewirktem und gestricktem Stoff	
<b>15</b>	<b>Herstellung von Leder, Lederwaren und Schuhen</b>	
<b>15.1</b>	<b>Herstellung von Leder und Lederwaren (ohne Herstellung von Lederbekleidung)</b>	<b>VG</b>
15.11	Herstellung von Leder und Lederfaserstoff; Zurichtung und Färben von Fellen	
15.12	Lederverarbeitung (ohne Herstellung von Lederbekleidung)	
<b>15.2</b>	<b>Herstellung von Schuhen</b>	<b>VG</b>
15.20	Herstellung von Schuhen	
<b>16</b>	<b>Herstellung von Holz-, Flecht-, Korb- und Korkwaren (ohne Möbel)</b>	
<b>16.1</b>	<b>Säge-, Hobel- und Holzimprägnierwerke</b>	<b>VO</b>
16.10	Säge-, Hobel- und Holzimprägnierwerke	
<b>16.2</b>	<b>Herstellung von sonstigen Holz-, Kork-, Flecht- und Korbwaren (ohne Möbel)</b>	<b>VO</b>
16.21	Herstellung von Furnier-, Sperrholz-, Holzfasern- und Holzspanplatten	
16.22	Herstellung von Parketttafeln	
16.23	Herstellung von sonstigen Konstruktionsteilen, Fertigbauteilen, Ausbauelementen und Fertigteilbauten aus Holz	
16.24	Herstellung von Verpackungsmitteln, Lagerbehältern und Ladungsträgern aus Holz	
16.29	Herstellung von Holzwaren a. n. g., Kork-, Flecht- und Korbwaren (ohne Möbel)	

Noch: **Wirtschaftszweige des Verarbeitenden Gewerbes sowie  
des Bergbaus und der Gewinnung von Steinen und Erden**  
aus: **Klassifikation der Wirtschaftszweige Ausgabe 2008 (WZ 2008)**

Abteilung — Gruppe — Klasse	Bezeichnung	Haupt gruppe
noch: <b>Abschnitt C</b>	<b>Verarbeitendes Gewerbe</b>	
<b>17</b>	<b>Herstellung von Papier, Pappe und Waren daraus</b>	
<b>17.1</b>	<b>Herstellung von Holz- und Zellstoff, Papier, Karton und Pappe</b>	<b>VO</b>
17.11	Herstellung von Holz- und Zellstoff	
17.12	Herstellung von Papier, Karton und Pappe	
<b>17.2</b>	<b>Herstellung von Waren aus Papier, Karton und Pappe</b>	<b>VO</b>
17.21	Herstellung von Wellpapier und -pappe sowie von Verpackungsmitteln aus Papier, Karton und Pappe	
17.22	Herstellung von Haushalts-, Hygiene- und Toilettenartikeln aus Zellstoff, Papier und Pappe	
17.23	Herstellung von Schreibwaren und Bürobedarf aus Papier, Karton und Pappe	
17.24	Herstellung von Tapeten	
17.29	Herstellung von sonstigen Waren aus Papier, Karton und Pappe	
<b>18</b>	<b>Herstellung von Druckerzeugnissen; Vervielfältigung von bespielten Ton-, Bild- und Datenträgern</b>	
<b>18.1</b>	<b>Herstellung von Druckerzeugnissen</b>	<b>VG</b>
18.11	Drucken von Zeitungen	
18.12	Drucken a. n. g.	
18.13	Druck- und Medienstufen	
18.14	Binden von Druckerzeugnissen und damit verbundene Dienstleistungen	
<b>18.2</b>	<b>Vervielfältigung von bespielten Ton-, Bild- und Datenträgern</b>	<b>VG</b>
18.20	Vervielfältigung von bespielten Ton-, Bild- und Datenträgern	
<b>19</b>	<b>Kokerei und Mineralölverarbeitung</b>	
<b>19.1</b>	<b>Kokerei</b>	<b>EN</b>
19.10	Kokerei	
<b>19.2</b>	<b>Mineralölverarbeitung</b>	<b>EN</b>
19.20	Mineralölverarbeitung	
<b>20</b>	<b>Herstellung von chemischen Erzeugnissen</b>	
<b>20.1</b>	<b>Herstellung von chemischen Grundstoffen, Düngemitteln und Stickstoffverbindungen, Kunststoffen in Primärformen und synthetischem Kautschuk in Primärformen</b>	<b>VO</b>
20.11	Herstellung von Industriegasen	
20.12	Herstellung von Farbstoffen und Pigmenten	
20.13	Herstellung von sonstigen anorganischen Grundstoffen und Chemikalien	
20.14	Herstellung von sonstigen organischen Grundstoffen und Chemikalien	
20.15	Herstellung von Düngemitteln und Stickstoffverbindungen	
20.16	Herstellung von Kunststoffen in Primärformen	
20.17	Herstellung von synthetischem Kautschuk in Primärformen	
<b>20.2</b>	<b>Herstellung von Schädlingsbekämpfungsmitteln, Pflanzenschutz- und Desinfektionsmitteln</b>	<b>VO</b>
20.20	Herstellung von Schädlingsbekämpfungsmitteln, Pflanzenschutz- und Desinfektionsmitteln	
<b>20.3</b>	<b>Herstellung von Anstrichmitteln, Druckfarben und Kitt</b>	<b>VO</b>
20.30	Herstellung von Anstrichmitteln, Druckfarben und Kitt	
<b>20.4</b>	<b>Herstellung von Seifen, Wasch-, Reinigungs- und Körperpflegemitteln sowie von Duftstoffen</b>	<b>VG</b>
20.41	Herstellung von Seifen, Wasch-, Reinigungs- und Poliermitteln	
20.42	Herstellung von Körperpflegemitteln und Duftstoffen	

Noch: **Wirtschaftszweige des Verarbeitenden Gewerbes sowie  
des Bergbaus und der Gewinnung von Steinen und Erden**  
aus: **Klassifikation der Wirtschaftszweige Ausgabe 2008 (WZ 2008)**

Abteilung — Gruppe — Klasse	Bezeichnung	Haupt gruppe
noch: <b>Abschnitt C</b>	<b>Verarbeitendes Gewerbe</b>	
<b>20.5</b>	<b>Herstellung von sonstigen chemischen Erzeugnissen</b>	<b>VO</b>
20.51	Herstellung von pyrotechnischen Erzeugnissen	
20.52	Herstellung von Klebstoffen	
20.53	Herstellung von etherischen Ölen	
20.59	Herstellung von sonstigen chemischen Erzeugnissen a. n. g.	
<b>20.6</b>	<b>Herstellung von Chemiefasern</b>	<b>VO</b>
20.60	Herstellung von Chemiefasern	
<b>21</b>	<b>Herstellung von pharmazeutischen Erzeugnissen</b>	
<b>21.1</b>	<b>Herstellung von pharmazeutischen Grundstoffen</b>	<b>VG</b>
21.10	Herstellung von pharmazeutischen Grundstoffen	
<b>21.2</b>	<b>Herstellung von pharmazeutischen Spezialitäten und sonstigen pharmazeutischen Erzeugnissen</b>	<b>VG</b>
21.20	Herstellung von pharmazeutischen Spezialitäten und sonstigen pharmazeutischen Erzeugnissen	
<b>22</b>	<b>Herstellung von Gummi- und Kunststoffwaren</b>	
<b>22.1</b>	<b>Herstellung von Gummiwaren</b>	<b>VO</b>
22.11	Herstellung und Runderneuerung von Bereifungen	
22.19	Herstellung von sonstigen Gummiwaren	
<b>22.2</b>	<b>Herstellung von Kunststoffwaren</b>	<b>VO</b>
22.21	Herstellung von Platten, Folien, Schläuchen und Profilen aus Kunststoffen	
22.22	Herstellung von Verpackungsmitteln aus Kunststoffen	
22.23	Herstellung von Baubedarfsartikeln aus Kunststoffen	
22.29	Herstellung von sonstigen Kunststoffwaren	
<b>23</b>	<b>Herstellung von Glas und Glaswaren, Keramik, Verarbeitung von Steinen und Erden</b>	
<b>23.1</b>	<b>Herstellung von Glas und Glaswaren</b>	<b>VO</b>
23.11	Herstellung von Flachglas	
23.12	Veredlung und Bearbeitung von Flachglas	
23.13	Herstellung von Hohlglas	
23.14	Herstellung von Glasfasern und Waren daraus	
23.19	Herstellung, Veredlung und Bearbeitung von sonstigem Glas einschließlich technischen Glaswaren	
<b>23.2</b>	<b>Herstellung von feuerfesten keramischen Werkstoffen und Waren</b>	<b>VO</b>
23.20	Herstellung von feuerfesten keramischen Werkstoffen und Waren	
<b>23.3</b>	<b>Herstellung von keramischen Baumaterialien</b>	<b>VO</b>
23.31	Herstellung von keramischen Wand- und Bodenfliesen und -platten	
23.32	Herstellung von Ziegeln und sonstiger Baukeramik	
<b>23.4</b>	<b>Herstellung von sonstigen Porzellan- und keramischen Erzeugnissen</b>	<b>VO</b>
23.41	Herstellung von keramischen Haushaltswaren und Ziergegenständen	
23.42	Herstellung von Sanitärkeramik	
23.43	Herstellung von Isolatoren und Isolierteilen aus Keramik	
23.44	Herstellung von keramischen Erzeugnissen für sonstige technische Zwecke	
23.49	Herstellung von sonstigen keramischen Erzeugnissen	

Noch: **Wirtschaftszweige des Verarbeitenden Gewerbes sowie  
des Bergbaus und der Gewinnung von Steinen und Erden**  
aus: **Klassifikation der Wirtschaftszweige Ausgabe 2008 (WZ 2008)**

Abteilung — Gruppe — Klasse	Bezeichnung	Haupt gruppe
noch: <b>Abschnitt C</b>	<b>Verarbeitendes Gewerbe</b>	
<b>23.5</b>	<b>Herstellung von Zement, Kalk und gebranntem Gips</b>	<b>VO</b>
23.51	Herstellung von Zement	
23.52	Herstellung von Kalk und gebranntem Gips	
<b>23.6</b>	<b>Herstellung von Erzeugnissen aus Beton, Zement und Gips</b>	<b>VO</b>
23.61	Herstellung von Erzeugnissen aus Beton, Zement und Kalksandstein für den Bau	
23.62	Herstellung von Gipszeugnissen für den Bau	
23.63	Herstellung von Frischbeton (Transportbeton)	
23.64	Herstellung von Mörtel und anderem Beton (Trockenbeton)	
23.65	Herstellung von Faserzementwaren	
23.69	Herstellung von sonstigen Erzeugnissen aus Beton, Zement und Gips a. n. g.	
<b>23.7</b>	<b>Be- und Verarbeitung von Naturwerksteinen und Natursteinen a. n. g.</b>	<b>VO</b>
23.70	Be- und Verarbeitung von Naturwerksteinen und Natursteinen a. n. g.	
<b>23.9</b>	<b>Herstellung von Schleifkörpern und Schleifmitteln auf Unterlage sowie sonstigen Erzeugnissen aus nichtmetallischen Mineralien a. n. g.</b>	<b>VO</b>
23.91	Herstellung von Schleifkörpern und Schleifmitteln auf Unterlage	
23.99	Herstellung von sonstigen Erzeugnissen aus nichtmetallischen Mineralien a. n. g.	
<b>24</b>	<b>Metallerzeugung und -bearbeitung</b>	
<b>24.1</b>	<b>Erzeugung von Roheisen, Stahl und Ferrolegierungen</b>	<b>VO</b>
24.10	Erzeugung von Roheisen, Stahl und Ferrolegierungen	
<b>24.2</b>	<b>Herstellung von Stahlrohren, Rohrform-, Rohrverschluss- und Rohrverbindungsstücken aus Stahl</b>	<b>VO</b>
24.20	Herstellung von Stahlrohren, Rohrform-, Rohrverschluss- und Rohrverbindungsstücken aus Stahl	
<b>24.3</b>	<b>Sonstige erste Bearbeitung von Eisen und Stahl</b>	<b>VO</b>
24.31	Herstellung von Blankstahl	
24.32	Herstellung von Kaltband mit einer Breite von weniger als 600 mm	
24.33	Herstellung von Kaltprofilen	
24.34	Herstellung von kaltgezogenem Draht	
<b>24.4</b>	<b>Erzeugung und erste Bearbeitung von NE-Metallen</b>	<b>VO</b>
24.41	Erzeugung und erste Bearbeitung von Edelmetallen	
24.42	Erzeugung und erste Bearbeitung von Aluminium	
24.43	Erzeugung und erste Bearbeitung von Blei, Zink und Zinn	
24.44	Erzeugung und erste Bearbeitung von Kupfer	
24.45	Erzeugung und erste Bearbeitung von sonstigen NE-Metallen	
24.46	Aufbereitung von Kernbrennstoffen	
<b>24.5</b>	<b>Gießereien</b>	<b>VO</b>
24.51	Eisengießereien	
24.52	Stahlgießereien	
24.53	Leichtmetallgießereien	
24.54	Buntmetallgießereien	

Noch: **Wirtschaftszweige des Verarbeitenden Gewerbes sowie  
des Bergbaus und der Gewinnung von Steinen und Erden**  
aus: **Klassifikation der Wirtschaftszweige Ausgabe 2008 (WZ 2008)**

Abteilung — Gruppe — Klasse	Bezeichnung	Haupt gruppe
noch: <b>Abschnitt C</b>	<b>Verarbeitendes Gewerbe</b>	
<b>25</b>	<b>Herstellung von Metallerzeugnissen</b>	
<b>25.1</b>	<b>Stahl- und Leichtmetallbau</b>	<b>IG</b>
25.11	Herstellung von Metallkonstruktionen	
25.12	Herstellung von Ausbauelementen aus Metall	
<b>25.2</b>	<b>Herstellung von Metalltanks und -behältern; Herstellung von Heizkörpern und -kesseln für Zentralheizungen</b>	<b>IG</b>
25.21	Herstellung von Heizkörpern und -kesseln für Zentralheizungen	
25.29	Herstellung von Sammelbehältern, Tanks u. ä. Behältern aus Metall	
<b>25.3</b>	<b>Herstellung von Dampfkesseln (ohne Zentralheizungskessel)</b>	<b>IG</b>
25.30	Herstellung von Dampfkesseln (ohne Zentralheizungskessel)	
<b>25.4</b>	<b>Herstellung von Waffen und Munition</b>	<b>IG</b>
25.40	Herstellung von Waffen und Munition	
<b>25.5</b>	<b>Herstellung von Schmiede-, Press-, Zieh- und Stanzteilen, gewalzten Ringen und pulvermetallurgischen Erzeugnissen</b>	<b>VO</b>
25.50	Herstellung von Schmiede-, Press-, Zieh- und Stanzteilen, gewalzten Ringen und pulvermetallurgischen Erzeugnissen	
<b>25.6</b>	<b>Oberflächenveredlung und Wärmebehandlung; Mechanik a. n. g.</b>	<b>VO</b>
25.61	Oberflächenveredlung und Wärmebehandlung	
25.62	Mechanik a. n. g.	
<b>25.7</b>	<b>Herstellung von Schneidwaren, Werkzeugen, Schlössern und Beschlägen aus unedlen Metallen</b>	<b>VO</b>
25.71	Herstellung von Schneidwaren und Bestecken aus unedlen Metallen	
25.72	Herstellung von Schlössern und Beschlägen aus unedlen Metallen	
25.73	Herstellung von Werkzeugen	
<b>25.9</b>	<b>Herstellung von sonstigen Metallwaren</b>	<b>VO</b>
25.91	Herstellung von Fässern, Trommeln, Dosen, Eimern u. ä. Behältern aus Metall	
25.92	Herstellung von Verpackungen und Verschlüssen aus Eisen, Stahl und NE-Metall	
25.93	Herstellung von Drahtwaren, Ketten und Federn	
25.94	Herstellung von Schrauben und Nieten	
25.99	Herstellung von sonstigen Metallwaren a. n. g.	
<b>26</b>	<b>Herstellung von Datenverarbeitungsgeräten, elektronischen und optischen Erzeugnissen</b>	
<b>26.1</b>	<b>Herstellung von elektronischen Bauelementen und Leiterplatten</b>	<b>VO</b>
26.11	Herstellung von elektronischen Bauelementen	
26.12	Herstellung von bestückten Leiterplatten	
<b>26.2</b>	<b>Herstellung von Datenverarbeitungsgeräten und peripheren Geräten</b>	<b>IG</b>
26.20	Herstellung von Datenverarbeitungsgeräten und peripheren Geräten	
<b>26.3</b>	<b>Herstellung von Geräten und Einrichtungen der Telekommunikationstechnik</b>	<b>IG</b>
26.30	Herstellung von Geräten und Einrichtungen der Telekommunikationstechnik	
<b>26.4</b>	<b>Herstellung von Geräten der Unterhaltungselektronik</b>	<b>GG</b>
26.40	Herstellung von Geräten der Unterhaltungselektronik	

Noch: **Wirtschaftszweige des Verarbeitenden Gewerbes sowie  
des Bergbaus und der Gewinnung von Steinen und Erden**  
aus: **Klassifikation der Wirtschaftszweige Ausgabe 2008 (WZ 2008)**

Abteilung — Gruppe — Klasse	Bezeichnung	Haupt gruppe
noch: <b>Abschnitt C</b>	<b>Verarbeitendes Gewerbe</b>	
<b>26.5</b>	<b>Herstellung von Mess-, Kontroll-, Navigations- u. ä. Instrumenten und Vorrichtungen; Herstellung von Uhren</b>	<b>IG</b>
26.51	Herstellung von Mess-, Kontroll-, Navigations- u. ä Instrumenten und Vorrichtungen	
26.52	Herstellung von Uhren	
<b>26.6</b>	<b>Herstellung von Bestrahlungs- und Elektrotherapiegeräten und elektromedizinischen Geräten</b>	<b>IG</b>
26.60	Herstellung von Bestrahlungs- und Elektrotherapiegeräten und elektromedizinischen Geräten	
<b>26.7</b>	<b>Herstellung von optischen und fotografischen Instrumenten und Geräten</b>	<b>GG</b>
26.70	Herstellung von optischen und fotografischen Instrumenten und Geräten	
<b>26.8</b>	<b>Herstellung von magnetischen und optischen Datenträgern</b>	<b>VO</b>
26.80	Herstellung von magnetischen und optischen Datenträgern	
27	<b>Herstellung von elektrischen Ausrüstungen</b>	
<b>27.1</b>	<b>Herstellung von Elektromotoren, Generatoren, Transformatoren, Elektrizitätsverteilungs- und -schalteinrichtungen</b>	<b>VO</b>
27.11	Herstellung von Elektromotoren, Generatoren und Transformatoren	
27.12	Herstellung von Elektrizitätsverteilungs- und -schalteinrichtungen	
<b>27.2</b>	<b>Herstellung von Batterien und Akkumulatoren</b>	<b>VO</b>
27.20	Herstellung von Batterien und Akkumulatoren	
<b>27.3</b>	<b>Herstellung von Kabeln und elektrischem Installationsmaterial</b>	<b>VO</b>
27.31	Herstellung von Glasfaserkabeln	
27.32	Herstellung von sonstigen elektronischen und elektrischen Drähten und Kabeln	
27.33	Herstellung von elektrischem Installationsmaterial	
<b>27.4</b>	<b>Herstellung von elektrischen Lampen und Leuchten</b>	<b>VO</b>
27.40	Herstellung von elektrischen Lampen und Leuchten	
<b>27.5</b>	<b>Herstellung von Haushaltsgeräten</b>	<b>GG</b>
27.51	Herstellung von elektrischen Haushaltsgeräten	
27.52	Herstellung von nicht elektrischen Haushaltsgeräten	
<b>27.9</b>	<b>Herstellung von sonstigen elektrischen Ausrüstungen und Geräten a. n. g.</b>	<b>VO</b>
27.90	Herstellung von sonstigen elektrischen Ausrüstungen und Geräten a. n. g.	
28	<b>Maschinenbau</b>	
<b>28.1</b>	<b>Herstellung von nicht wirtschaftszweigspezifischen Maschinen</b>	<b>IG</b>
28.11	Herstellung von Verbrennungsmotoren und Turbinen (ohne Motoren für Luft- und Straßenfahrzeuge)	
28.12	Herstellung von hydraulischen und pneumatischen Komponenten und Systemen	
28.13	Herstellung von Pumpen und Kompressoren a. n. g.	
28.14	Herstellung von Armaturen a. n. g.	
28.15	Herstellung von Lagern, Getrieben, Zahnrädern und Antriebselementen	



Noch: **Wirtschaftszweige des Verarbeitenden Gewerbes sowie  
des Bergbaus und der Gewinnung von Steinen und Erden**  
aus: **Klassifikation der Wirtschaftszweige Ausgabe 2008 (WZ 2008)**

Abteilung — Gruppe — Klasse	Bezeichnung	Haupt gruppe
noch: <b>Abschnitt C</b>	<b>Verarbeitendes Gewerbe</b>	
<b>28.2</b>	<b>Herstellung von sonstigen nicht wirtschaftszweigspezifischen Maschinen</b>	<b>IG</b>
28.21	Herstellung von Öfen und Brennern	
28.22	Herstellung von Hebezeugen und Fördermitteln	
28.23	Herstellung von Büromaschinen (ohne Datenverarbeitungsgeräte und periphere Geräte)	
28.24	Herstellung von handgeführten Werkzeugen mit Motorantrieb	
28.25	Herstellung von kälte- und lufttechnischen Erzeugnissen, nicht für den Haushalt	
28.29	Herstellung von sonstigen nicht wirtschaftszweigspezifischen Maschinen a. n. g.	
<b>28.3</b>	<b>Herstellung von land- und forstwirtschaftlichen Maschinen</b>	<b>IG</b>
28.30	Herstellung von land- und forstwirtschaftlichen Maschinen	
<b>28.4</b>	<b>Herstellung von Werkzeugmaschinen</b>	<b>IG</b>
28.41	Herstellung von Werkzeugmaschinen für die Metallbearbeitung	
28.49	Herstellung von sonstigen Werkzeugmaschinen	
<b>28.9</b>	<b>Herstellung von Maschinen für sonstige bestimmte Wirtschaftszweige</b>	<b>IG</b>
28.91	Herstellung von Maschinen für die Metallerzeugung, von Walzwerkeinrichtungen und Gießmaschinen	
28.92	Herstellung von Bergwerks-, Bau- und Baustoffmaschinen	
28.93	Herstellung von Maschinen für die Nahrungs- und Genussmittelerzeugung und die Tabakverarbeitung	
28.94	Herstellung von Maschinen für die Textil- und Bekleidungsherstellung und die Lederverarbeitung	
28.95	Herstellung von Maschinen für die Papiererzeugung und -verarbeitung	
28.96	Herstellung von Maschinen für die Verarbeitung von Kunststoffen und Kautschuk	
28.99	Herstellung von Maschinen für sonstige bestimmte Wirtschaftszweige a. n. g.	
<b>29</b>	<b>Herstellung von Kraftwagen und Kraftwagenteilen</b>	
<b>29.1</b>	<b>Herstellung von Kraftwagen und Kraftwagenmotoren</b>	<b>IG</b>
29.10	Herstellung von Kraftwagen und Kraftwagenmotoren	
<b>29.2</b>	<b>Herstellung von Karosserien, Aufbauten und Anhängern</b>	<b>IG</b>
29.20	Herstellung von Karosserien, Aufbauten und Anhängern	
<b>29.3</b>	<b>Herstellung von Teilen und Zubehör für Kraftwagen</b>	<b>IG</b>
29.31	Herstellung elektrischer und elektronischer Ausrüstungsgegenstände für Kraftwagen	
29.32	Herstellung von sonstigen Teilen und sonstigem Zubehör für Kraftwagen	
<b>30</b>	<b>Sonstiger Fahrzeugbau</b>	
<b>30.1</b>	<b>Schiff- und Bootsbau</b>	<b>IG</b>
30.11	Schiffbau (ohne Boots- und Yachtbau)	
30.12	Boots- und Yachtbau	
<b>30.2</b>	<b>Schienenfahrzeugbau</b>	<b>IG</b>
30.20	Schienenfahrzeugbau	

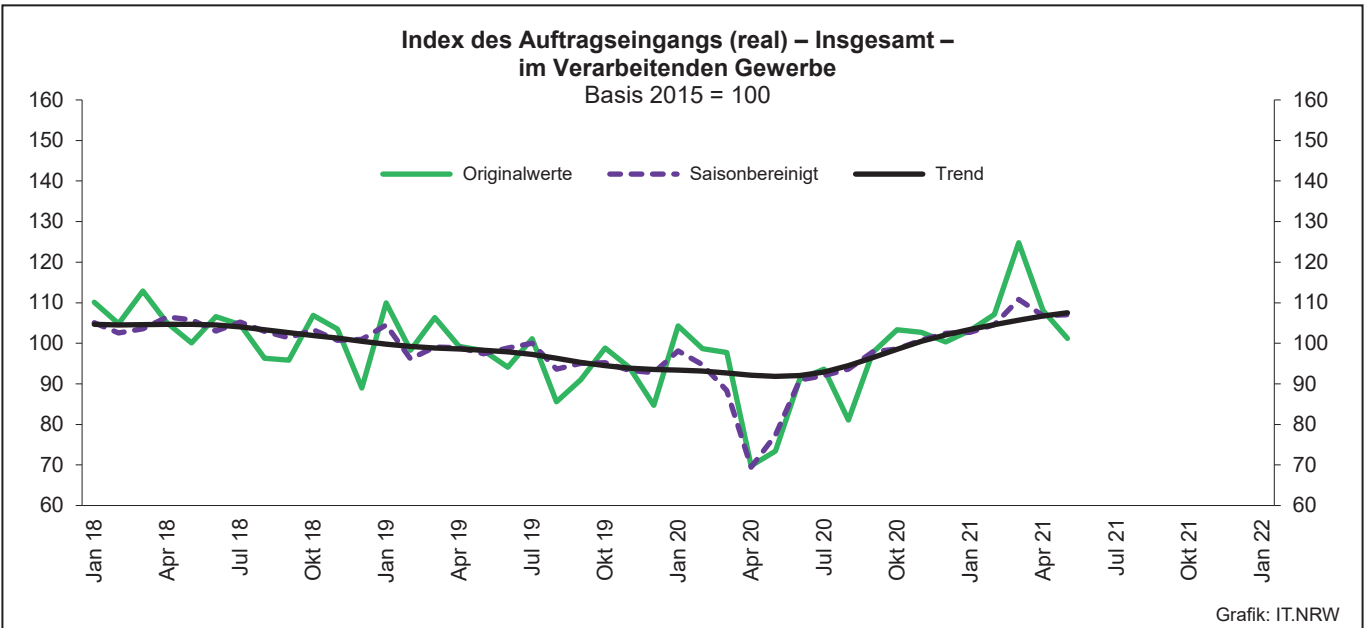
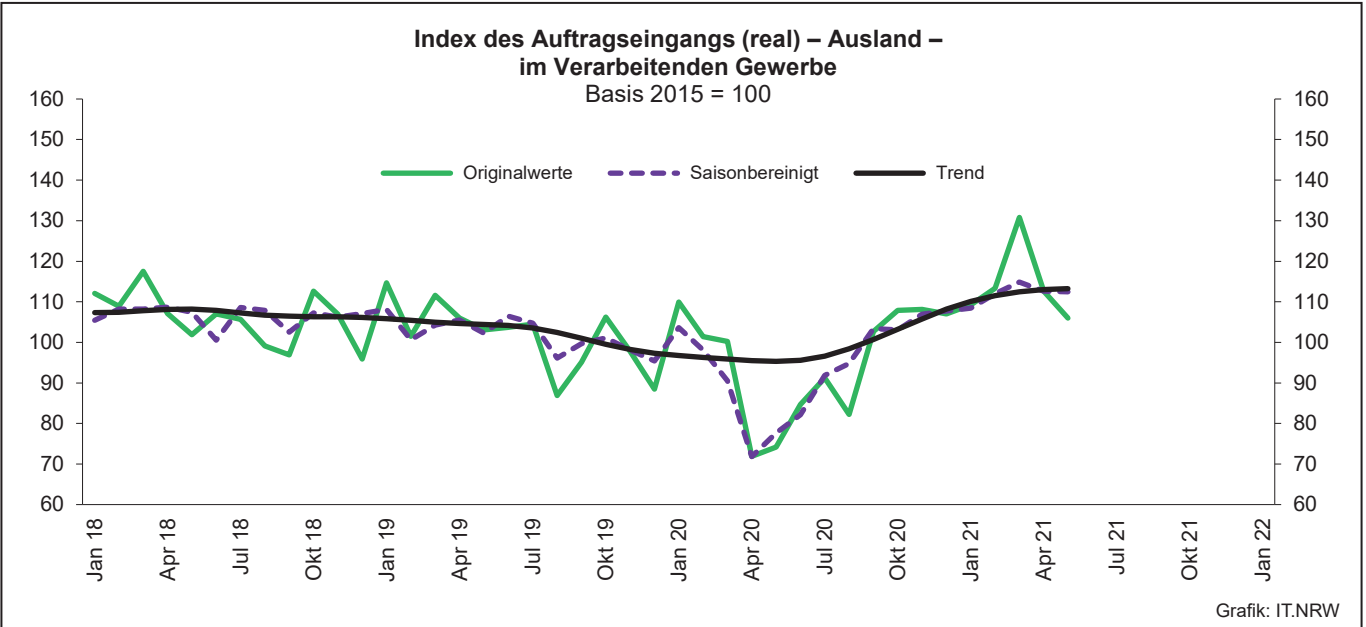
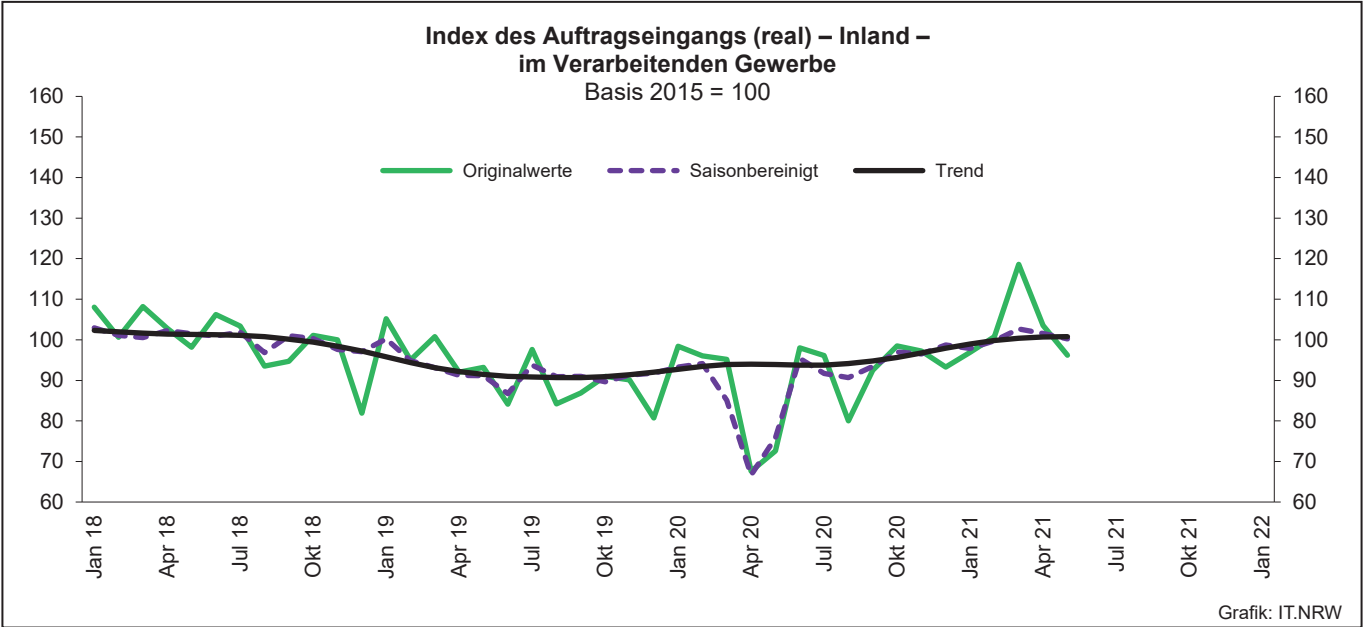
Noch: **Wirtschaftszweige des Verarbeitenden Gewerbes sowie  
des Bergbaus und der Gewinnung von Steinen und Erden**  
aus: **Klassifikation der Wirtschaftszweige Ausgabe 2008 (WZ 2008)**

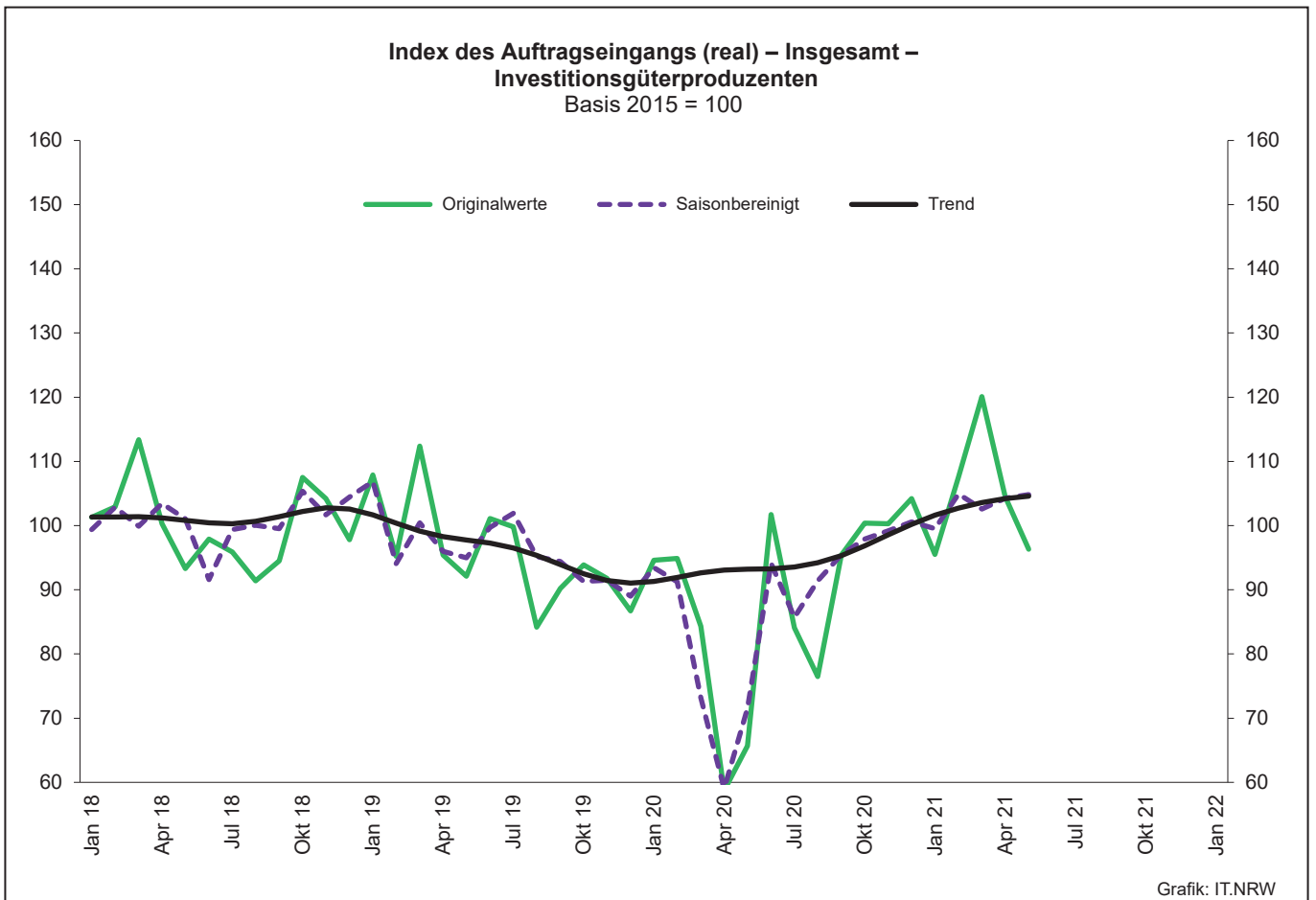
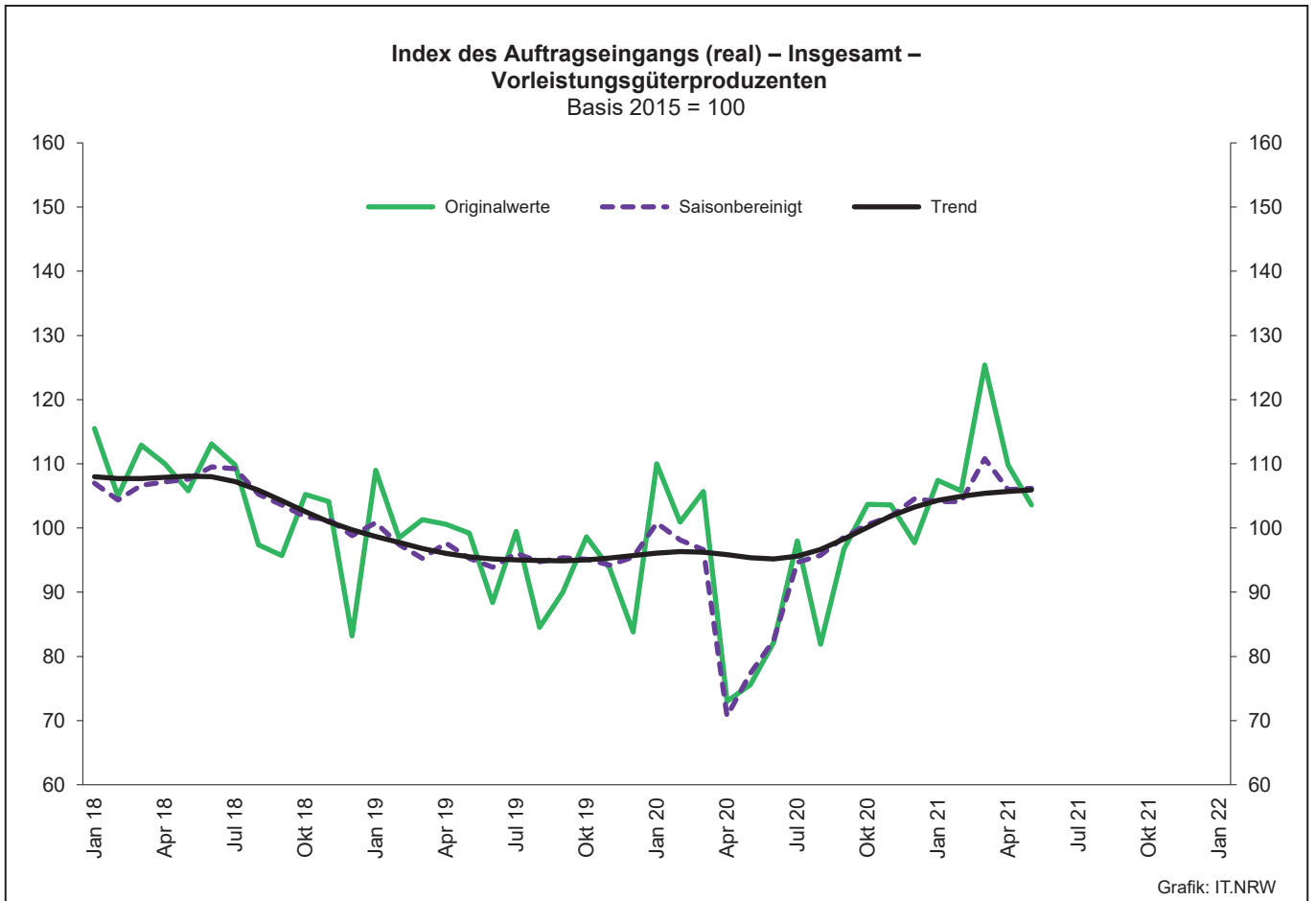
Abteilung — Gruppe — Klasse	Bezeichnung	Haupt gruppe
noch: <b>Abschnitt C</b>	<b>Verarbeitendes Gewerbe</b>	
<b>30.3</b>	<b>Luft- und Raumfahrzeugbau</b>	<b>IG</b>
30.30	Luft- und Raumfahrzeugbau	
<b>30.4</b>	<b>Herstellung von militärischen Kampffahrzeugen</b>	<b>IG</b>
30.40	Herstellung von militärischen Kampffahrzeugen	
<b>30.9</b>	<b>Herstellung von Fahrzeugen a. n. g.</b>	<b>GG</b>
30.91	Herstellung von Krafträdern	
30.92	Herstellung von Fahrrädern sowie von Behindertenfahrzeugen	
30.99	Herstellung von sonstigen Fahrzeugen a. n. g.	
<b>31</b>	<b>Herstellung von Möbeln</b>	
<b>31.0</b>	<b>Herstellung von Möbeln</b>	<b>GG</b>
31.01	Herstellung von Büro- und Ladenmöbeln	
31.02	Herstellung von Küchenmöbeln	
31.03	Herstellung von Matratzen	
31.09	Herstellung von sonstigen Möbeln	
<b>32</b>	<b>Herstellung von sonstigen Waren</b>	
<b>32.1</b>	<b>Herstellung von Münzen, Schmuck und ähnlichen Erzeugnissen</b>	<b>GG</b>
32.11	Herstellung von Münzen	
32.12	Herstellung von Schmuck, Gold- und Silberschmiedewaren (ohne Fantasieschmuck)	
32.13	Herstellung von Fantasieschmuck	
<b>32.2</b>	<b>Herstellung von Musikinstrumenten</b>	<b>GG</b>
32.20	Herstellung von Musikinstrumenten	
<b>32.3</b>	<b>Herstellung von Sportgeräten</b>	<b>VG</b>
32.30	Herstellung von Sportgeräten	
<b>32.4</b>	<b>Herstellung von Spielwaren</b>	<b>VG</b>
32.40	Herstellung von Spielwaren	
<b>32.5</b>	<b>Herstellung von medizinischen und zahnmedizinischen Apparaten und Materialien</b>	<b>IG</b>
32.50	Herstellung von medizinischen und zahnmedizinischen Apparaten und Materialien	
<b>32.9</b>	<b>Herstellung von Erzeugnissen a. n. g.</b>	<b>VG</b>
32.91	Herstellung von Besen und Bürsten	
32.99	Herstellung von sonstigen Erzeugnissen a. n. g.	
<b>33</b>	<b>Reparatur und Installation von Maschinen und Ausrüstungen</b>	
<b>33.1</b>	<b>Reparatur von Metallerzeugnissen, Maschinen und Ausrüstungen</b>	<b>IG</b>
33.11	Reparatur von Metallerzeugnissen	
33.12	Reparatur von Maschinen	
33.13	Reparatur von elektronischen und optischen Geräten	
33.14	Reparatur von elektrischen Ausrüstungen	
33.15	Reparatur und Instandhaltung von Schiffen, Booten und Yachten	
33.16	Reparatur und Instandhaltung von Luft- und Raumfahrzeugen	
33.17	Reparatur und Instandhaltung von Fahrzeugen a. n. g.	
33.19	Reparatur von sonstigen Ausrüstungen	
<b>33.2</b>	<b>Installation von Maschinen und Ausrüstungen a. n. g.</b>	<b>IG</b>
33.20	Installation von Maschinen und Ausrüstungen a. n. g.	

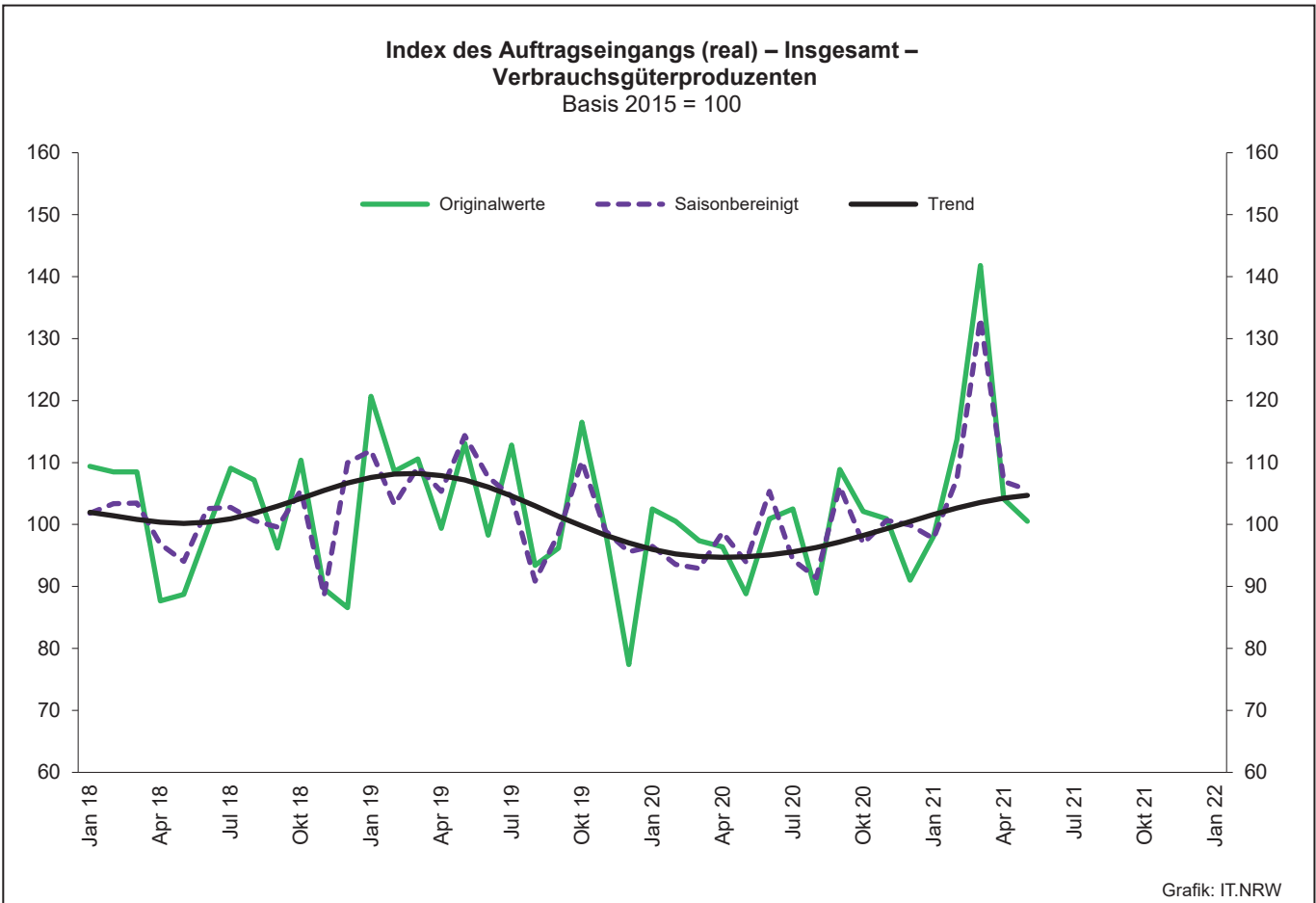
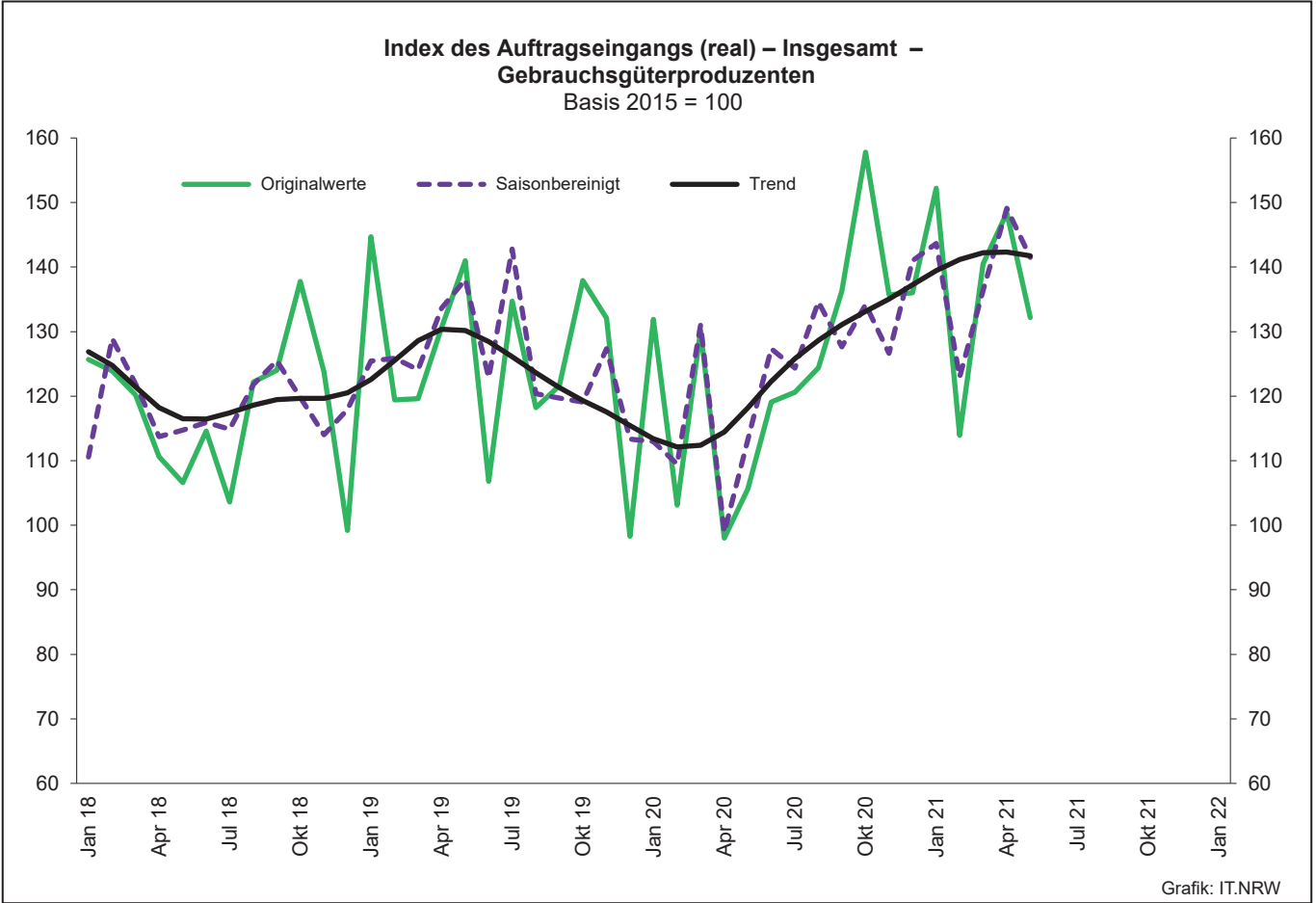
## 1. Übersicht über die wirtschaftliche Entwicklung in Nordrhein-Westfalen 2009 – 2021\*)

Jahr Monat	Auftrags- eingangs- index – real –  Basis 2015 = 100	Produktions- index im Verarbeitenden Gewerbe <sup>1)</sup>  Basis 2015 = 100	Betriebe  Anzahl	Beschäftigte	Gesamtumsatz	
					insgesamt	darunter Auslandsumsatz
					1 000 EUR	
<b>2009</b>	-	-	<b>9 840</b>	<b>1 193 056</b>	<b>280 183 525</b>	<b>112 938 567</b>
<b>2010</b>	<b>104,3</b>	<b>99,4</b>	<b>9 570</b>	<b>1 170 672</b>	<b>315 394 766</b>	<b>131 253 761</b>
<b>2011</b>	<b>109,2</b>	<b>105,0</b>	<b>9 613</b>	<b>1 199 644</b>	<b>348 101 951</b>	<b>145 685 564</b>
<b>2012</b>	<b>102,8</b>	<b>103,6</b>	<b>9 928</b>	<b>1 218 009</b>	<b>342 530 278</b>	<b>143 654 684</b>
<b>2013</b>	<b>103,0</b>	<b>101,0</b>	<b>9 951</b>	<b>1 215 885</b>	<b>339 997 818</b>	<b>144 980 166</b>
<b>2014</b>	<b>101,6</b>	<b>101,0</b>	<b>10 038</b>	<b>1 219 747</b>	<b>337 697 507</b>	<b>145 613 125</b>
<b>2015</b>	<b>100,0</b>	<b>100,0</b>	<b>10 088</b>	<b>1 219 289</b>	<b>333 677 159</b>	<b>145 518 916</b>
<b>2016</b>	<b>99,7</b>	<b>99,9</b>	<b>10 116</b>	<b>1 215 293</b>	<b>331 932 762</b>	<b>146 221 556</b>
<b>2017</b>	<b>105,0</b>	<b>103,7</b>	<b>10 144</b>	<b>1 228 302</b>	<b>350 096 604</b>	<b>155 508 471</b>
<b>2018</b>	<b>102,9</b>	<b>102,8</b>	<b>10 289</b>	<b>1 258 506</b>	<b>357 840 066</b>	<b>158 669 920</b>
<b>2019</b>	<b>96,8</b>	<b>100,6</b>	<b>10 491</b>	<b>1 263 527</b>	<b>351 894 965</b>	<b>156 981 063</b>
<b>2020</b>	<b>92,8</b>	<b>92,6</b>	<b>10 559</b>	<b>1 229 362</b>	<b>321 698 223</b>	<b>140 708 765</b>
2019 <sup>2)</sup>						
Januar	110,0	97,1	5 084	1 097 697	27 075 719	12 713 889
Februar	98,3	103,4	5 183	1 101 059	26 172 756	12 149 840
März	106,3	105,0	5 256	1 103 323	27 963 459	12 922 852
April	99,2	104,9	5 242	1 102 591	26 748 477	12 281 327
Mai	98,2	103,7	5 233	1 100 651	28 141 807	13 276 835
Juni	94,1	109,5	5 222	1 098 377	26 185 935	12 492 325
Juli	101,1	94,2	5 216	1 100 431	27 647 888	13 099 343
August	85,6	91,4	5 215	1 106 157	24 863 396	11 204 658
September	91,0	100,5	5 194	1 104 731	26 740 917	12 356 370
Oktober	98,8	99,3	5 181	1 102 737	28 059 454	13 004 090
November	94,0	104,9	5 175	1 100 318	26 818 818	12 433 823
Dezember	84,7	93,5	5 166	1 095 969	24 111 603	11 473 013
2020 <sup>2)</sup>						
Januar	104,3	93,4	5 126	1 091 072	25 770 313	11 803 768
Februar	98,7	100,7	5 171	1 089 931	25 379 788	11 820 411
März	97,7	98,1	5 208	1 090 327	27 085 506	12 375 718
April	69,8	84,6	5 206	1 083 112	20 450 138	9 029 242
Mai	73,4	88,0	5 200	1 077 666	20 725 083	9 332 937
Juni	91,2	91,9	5 191	1 075 188	23 409 185	10 758 447
Juli	93,6	84,4	5 182	1 071 549	24 157 401	11 030 185
August	81,1	87,1	5 178	1 072 607	22 057 292	9 712 318
September	97,7	94,7	5 175	1 073 082	26 319 212	12 315 316
Oktober	103,3	95,6	5 166	1 072 552	26 466 367	12 025 390
November	102,7	102,7	5 159	1 072 044	26 689 347	12 300 824
Dezember	100,3	90,2	5 153	1 067 318	24 683 958	11 747 164
2021 <sup>2)</sup>						
Januar	103,2	96,0	4 991	1 061 206	23 676 808	10 948 741
Februar	107,1	96,7	5 010	1 059 034	24 630 061	11 494 254
März	124,8	102,5	5 036	1 059 164	30 116 867	14 210 803
April	108,1	102,9	5 019	1 056 001	26 307 112	12 144 743
Mai	101,2	103,5	5 010	1 055 002	25 715 640	11 941 821
Juni	...	...	...	...	...	...
Juli	...	...	...	...	...	...
August	...	...	...	...	...	...
September	...	...	...	...	...	...
Oktober	...	...	...	...	...	...
November	...	...	...	...	...	...
Dezember	...	...	...	...	...	...

\*) Bei den Jahreswerten beziehen sich alle Angaben auf Betriebe von Unternehmen mit im Allgemeinen 20 und mehr Beschäftigten. – 1) arbeitstäglich bereinigt  
– 2) Betriebe mit 50 und mehr tätigen Personen







## 2. Auftragseingangsindex im Verarbeitenden Gewerbe Nordrhein-Westfalens

## Nominalindex Inland

Systematik-Nr.	Wirtschaftszweig Hauptgruppe	Jahr 2020	Mai 2020	April 2021	Mai 2021	Veränderung gegenüber Vorjahres- monat in %
<b>Basis 2015 = 100</b>						
13	Herstellung von Textilien	91,1	87,8	105,6	94,0	7,1
14	Herstellung von Bekleidung	88,4	53,2	83,2	79,7	49,8
17	Herstellung von Papier, Pappe und Waren daraus	94,5	80,5	106,7	103,3	28,3
20	Herstellung von chemischen Erzeugnissen	91,7	83,1	105,4	106,0	27,6
20.1	Herstellung von chemischen Grundstoffen, Düngemitteln und Stickstoffverbindungen, Kunststoffen in Primärformen und synthetischem Kautschuk in Primärformen	90,0	81,4	106,3	111,0	36,4
21	Herstellung von pharmazeutischen Erzeugnissen	58,7	61,7	78,5	55,3	-10,4
24	Metallerzeugung und -bearbeitung	86,2	53,8	118,8	112,1	108,4
24.1	Erzeugung von Roheisen, Stahl und Ferrolegierungen	82,6	46,3	111,1	104,9	126,6
24.4	Erzeugung und erste Bearbeitung von NE-Metallen	91,3	70,3	117,6	118,7	68,8
24.5	Gießereien	81,1	54,0	108,6	98,4	82,2
25	Herstellung von Metallerzeugnissen	94,3	73,0	120,8	116,2	59,2
25.5	Herstellung von Schmiede-, Press-, Zieh- und Stanzteilen, gewalzten Ringen und pulvermetallurgischen Erzeugnissen	81,8	43,5	112,4	113,7	161,4
25.7	Herstellung von Schneidwaren, Werkzeugen, Schließern und Beschlägen aus unedlen Metallen	90,2	75,7	99,1	93,1	23,0
26	Herstellung von Datenverarbeitungsgeräten, elektronischen und optischen Erzeugnissen	117,7	82,8	132,8	132,8	60,4
27	Herstellung von elektrischen Ausrüstungen	109,2	122,9	113,0	115,3	-6,2
27.1	Herstellung von Elektromotoren, Generatoren, Transformatoren, Elektrizitätsverteilungs- und -schalteinrichtungen	93,4	104,3	111,6	105,8	1,4
28	Maschinenbau	93,4	77,1	111,9	108,8	41,1
28.1	Herstellung von nicht wirtschaftszweigspezifischen Maschinen	90,2	80,4	116,3	103,9	29,2
29	Herstellung von Kraftwagen und Kraftwagenteilen	93,7	74,7	132,3	102,7	37,5
30	Sonstiger Fahrzeugbau	130,3	24,7	50,0	37,5	51,8
<b>C</b>	<b>Verarbeitendes Gewerbe</b>	<b>93,9</b>	<b>74,8</b>	<b>113,2</b>	<b>107,2</b>	<b>43,3</b>
	Vorleistungsgüterproduzenten	91,5	74,2	114,1	110,4	48,8
	Investitionsgüterproduzenten	100,8	76,1	117,0	107,0	40,6
	Gebrauchsgüterproduzenten	118,0	91,5	129,6	124,4	36,0
	Verbrauchsgüterproduzenten	78,8	70,4	84,9	75,6	7,4

## Noch: 2. Auftragseingangindex im Verarbeitenden Gewerbe Nordrhein-Westfalens

## Nominalindex Ausland

Systematik-Nr.	Wirtschaftszweig Hauptgruppe	Jahr 2020	Mai 2020	April 2021	Mai 2021	Veränderung gegenüber Vorjahres- monat in %
<b>Basis 2015 = 100</b>						
13	Herstellung von Textilien	100,1	74,2	106,5	100,2	35,0
14	Herstellung von Bekleidung	69,3	36,9	66,5	56,2	52,3
17	Herstellung von Papier, Pappe und Waren daraus	102,8	81,8	120,0	103,2	26,2
20	Herstellung von chemischen Erzeugnissen	109,2	99,0	119,8	115,9	17,1
20.1	Herstellung von chemischen Grundstoffen, Düngemitteln und Stickstoffverbindungen, Kunststoffen in Primärformen und synthetischem Kautschuk in Primärformen	108,8	102,3	117,3	118,6	15,9
21	Herstellung von pharmazeutischen Erzeugnissen	135,7	137,3	143,8	153,5	11,8
24	Metallerzeugung und -bearbeitung	97,6	58,3	142,9	139,6	139,5
24.1	Erzeugung von Roheisen, Stahl und Ferrolegierungen	109,7	44,2	158,0	132,8	200,5
24.4	Erzeugung und erste Bearbeitung von NE-Metallen	87,7	64,2	125,4	129,5	101,7
24.5	Gießereien	83,7	67,5	113,6	99,4	47,3
25	Herstellung von Metallerzeugnissen	98,4	69,7	118,2	114,9	64,8
25.5	Herstellung von Schmiede-, Press-, Zieh- und Stanzteilen, gewalzten Ringen und pulvermetallurgischen Erzeugnissen	91,6	66,3	115,5	112,7	70,0
25.7	Herstellung von Schneidwaren, Werkzeugen, Schließern und Beschlägen aus unedlen Metallen	101,6	71,1	126,6	118,2	66,2
26	Herstellung von Datenverarbeitungsgeräten, elektronischen und optischen Erzeugnissen	151,9	114,3	204,4	184,4	61,3
27	Herstellung von elektrischen Ausrüstungen	90,9	72,7	115,7	111,7	53,6
27.1	Herstellung von Elektromotoren, Generatoren, Transformatoren, Elektrizitätsverteilungs- und -schalteinrichtungen	82,6	77,6	116,2	108,1	39,3
28	Maschinenbau	93,7	77,3	117,7	114,8	48,5
28.1	Herstellung von nicht wirtschaftszweigspezifischen Maschinen	88,2	72,1	108,4	101,2	40,4
29	Herstellung von Kraftwagen und Kraftwagenteilen	81,7	46,6	103,3	84,5	81,3
30	Sonstiger Fahrzeugbau	31,2	19,1	29,4	22,6	18,3
<b>C</b>	<b>Verarbeitendes Gewerbe</b>	<b>97,6</b>	<b>75,9</b>	<b>119,8</b>	<b>113,8</b>	<b>49,9</b>
	Vorleistungsgüterproduzenten	102,3	79,7	128,0	123,1	54,5
	Investitionsgüterproduzenten	86,9	64,4	106,8	99,4	54,3
	Gebrauchsgüterproduzenten	136,2	120,6	169,9	146,0	21,1
	Verbrauchsgüterproduzenten	120,3	108,8	128,2	129,9	19,4



## Noch: 2. Auftragseingangindex im Verarbeitenden Gewerbe Nordrhein-Westfalens

## Nominalindex Insgesamt

Systematik-Nr.	Wirtschaftszweig Hauptgruppe	Jahr 2020	Mai 2020	April 2021	Mai 2021	Veränderung gegenüber Vorjahres- monat in %
<b>Basis 2015 = 100</b>						
13	Herstellung von Textilien	95,5	81,1	106,1	97,0	19,6
14	Herstellung von Bekleidung	80,1	46,2	75,9	69,5	50,4
17	Herstellung von Papier, Pappe und Waren daraus	97,8	81,0	112,0	103,2	27,4
20	Herstellung von chemischen Erzeugnissen	101,4	91,9	113,4	111,5	21,3
20.1	Herstellung von chemischen Grundstoffen, Düngemitteln und Stickstoffverbindungen, Kunststoffen in Primärformen und synthetischem Kautschuk in Primärformen	101,0	93,6	112,7	115,4	23,3
21	Herstellung von pharmazeutischen Erzeugnissen	105,4	107,6	118,1	115,0	6,9
24	Metallerzeugung und -bearbeitung	90,3	55,4	127,6	122,2	120,6
24.1	Erzeugung von Roheisen, Stahl und Ferrolegierungen	89,8	45,7	123,5	112,3	145,7
24.4	Erzeugung und erste Bearbeitung von NE-Metallen	89,9	67,9	120,7	123,1	81,3
24.5	Gießereien	82,1	59,5	110,6	98,8	66,1
25	Herstellung von Metallerzeugnissen	95,8	71,8	119,8	115,7	61,1
25.5	Herstellung von Schmiede-, Press-, Zieh- und Stanzteilen, gewalzten Ringen und pulvermetallurgischen Erzeugnissen	85,4	51,9	113,6	113,3	118,3
25.7	Herstellung von Schneidwaren, Werkzeugen, Schließern und Beschlägen aus unedlen Metallen	95,2	73,7	111,1	104,1	41,2
26	Herstellung von Datenverarbeitungsgeräten, elektronischen und optischen Erzeugnissen	136,5	100,1	172,2	161,1	60,9
27	Herstellung von elektrischen Ausrüstungen	100,0	97,7	114,3	113,5	16,2
27.1	Herstellung von Elektromotoren, Generatoren, Transformatoren, Elektrizitätsverteilungs- und -schalteinrichtungen	88,4	91,8	113,7	106,8	16,3
28	Maschinenbau	93,5	77,2	115,5	112,6	45,9
28.1	Herstellung von nicht wirtschaftszweigspezifischen Maschinen	89,1	75,7	111,8	102,4	35,3
29	Herstellung von Kraftwagen und Kraftwagenteilen	86,4	57,6	114,7	91,6	59,0
30	Sonstiger Fahrzeugbau	75,7	21,8	39,6	29,9	37,2
<b>C</b>	<b>Verarbeitendes Gewerbe</b>	<b>95,8</b>	<b>75,3</b>	<b>116,6</b>	<b>110,6</b>	<b>46,9</b>
	Vorleistungsgüterproduzenten	96,4	76,7	120,4	116,1	51,4
	Investitionsgüterproduzenten	92,6	69,2	111,0	102,5	48,1
	Gebrauchsgüterproduzenten	128,6	108,5	153,0	137,0	26,3
	Verbrauchsgüterproduzenten	99,6	89,7	106,6	102,9	14,7

## Noch: 2. Auftragseingangindex im Verarbeitenden Gewerbe Nordrhein-Westfalens

## Realindex Inland

Systematik-Nr.	Wirtschaftszweig Hauptgruppe	Jahr 2020	Mai 2020	April 2021	Mai 2021	Veränderung gegenüber Vorjahres- monat in %
<b>Basis 2015 = 100</b>						
13	Herstellung von Textilien	89,1	86,1	101,6	90,0	4,5
14	Herstellung von Bekleidung	84,6	50,7	79,0	76,0	49,9
17	Herstellung von Papier, Pappe und Waren daraus	91,9	77,9	101,8	97,1	24,6
20	Herstellung von chemischen Erzeugnissen	90,6	84,4	96,1	93,4	10,7
20.1	Herstellung von chemischen Grundstoffen, Düngemitteln und Stickstoffverbindungen, Kunststoffen in Primärformen und synthetischem Kautschuk in Primärformen	90,5	85,1	95,5	95,2	11,9
21	Herstellung von pharmazeutischen Erzeugnissen	56,3	59,3	74,2	52,3	-11,8
24	Metallerzeugung und -bearbeitung	83,4	53,0	98,7	89,1	68,1
24.1	Erzeugung von Roheisen, Stahl und Ferrolegierungen	79,0	44,5	85,8	75,5	69,7
24.4	Erzeugung und erste Bearbeitung von NE-Metallen	91,3	73,4	100,9	98,1	33,7
24.5	Gießereien	79,8	53,0	104,0	93,4	76,2
25	Herstellung von Metallerzeugnissen	89,0	68,8	111,3	105,9	53,9
25.5	Herstellung von Schmiede-, Press-, Zieh- und Stanzteilen, gewalzten Ringen und pulvermetallurgischen Erzeugnissen	78,2	41,5	105,4	104,5	151,8
25.7	Herstellung von Schneidwaren, Werkzeugen, Schlössern und Beschlägen aus unedlen Metallen	85,6	72,1	93,3	87,5	21,4
26	Herstellung von Datenverarbeitungsgeräten, elektronischen und optischen Erzeugnissen	125,7	85,5	147,3	146,0	70,8
27	Herstellung von elektrischen Ausrüstungen	104,0	118,1	106,0	107,7	-8,8
27.1	Herstellung von Elektromotoren, Generatoren, Transformatoren, Elektrizitätsverteilungs- und -schalteinrichtungen	88,2	98,8	104,2	98,5	-0,3
28	Maschinenbau	87,1	72,0	103,3	100,1	39,0
28.1	Herstellung von nicht wirtschaftszweigspezifischen Maschinen	84,1	74,9	107,2	95,2	27,1
29	Herstellung von Kraftwagen und Kraftwagenteilen	90,6	71,9	126,7	98,8	37,4
30	Sonstiger Fahrzeugbau	123,9	23,4	47,0	35,4	51,3
<b>C</b>	<b>Verarbeitendes Gewerbe</b>	<b>90,5</b>	<b>72,6</b>	<b>103,5</b>	<b>96,2</b>	<b>32,5</b>
	Vorleistungsgüterproduzenten	89,0	73,1	102,9	96,8	32,4
	Investitionsgüterproduzenten	95,5	71,7	109,0	99,5	38,8
	Gebrauchsgüterproduzenten	110,8	86,1	120,7	115,9	34,6
	Verbrauchsgüterproduzenten	76,7	68,6	81,2	72,2	5,2

## Noch: 2. Auftragseingangindex im Verarbeitenden Gewerbe Nordrhein-Westfalens

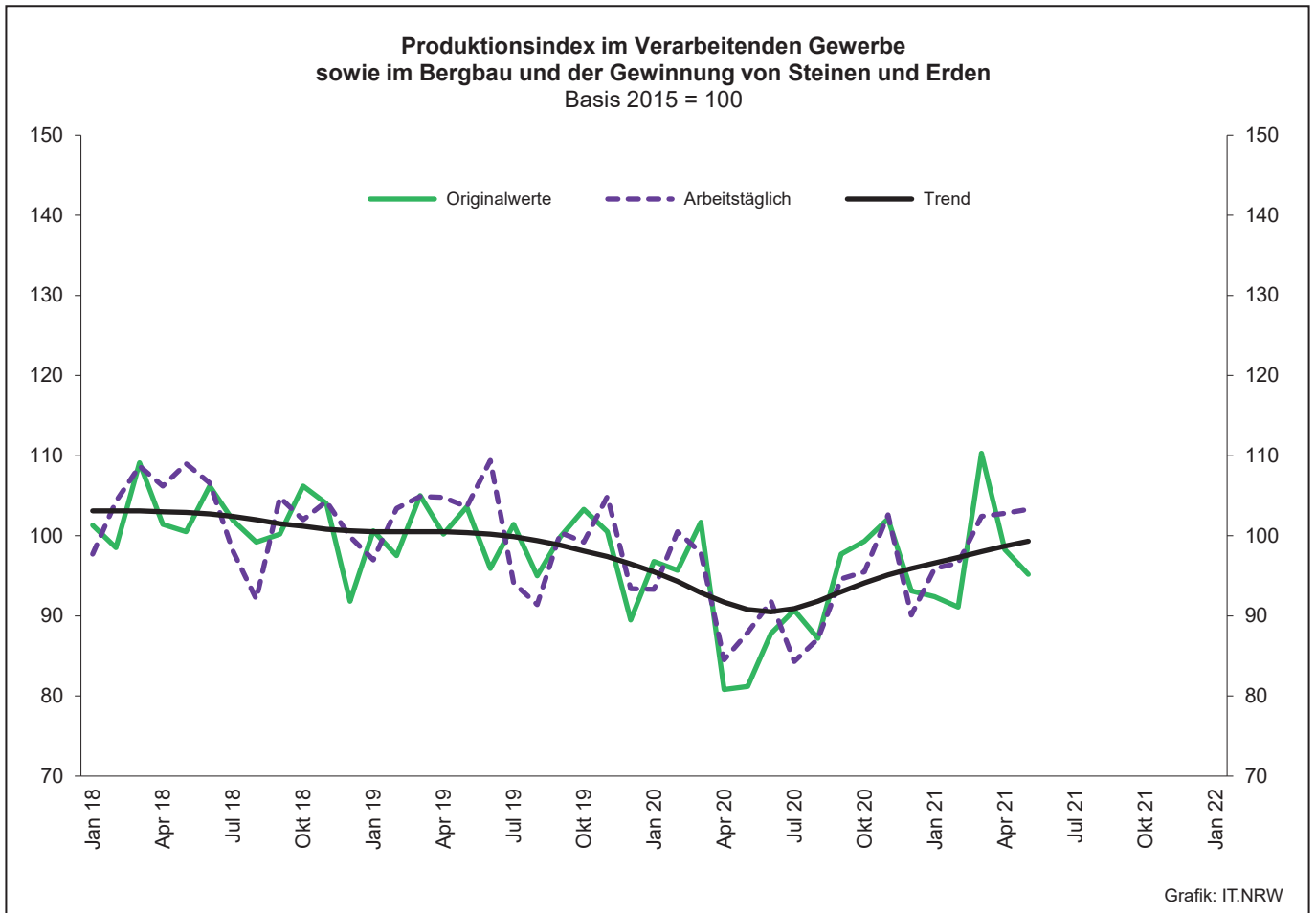
## Realindex Ausland

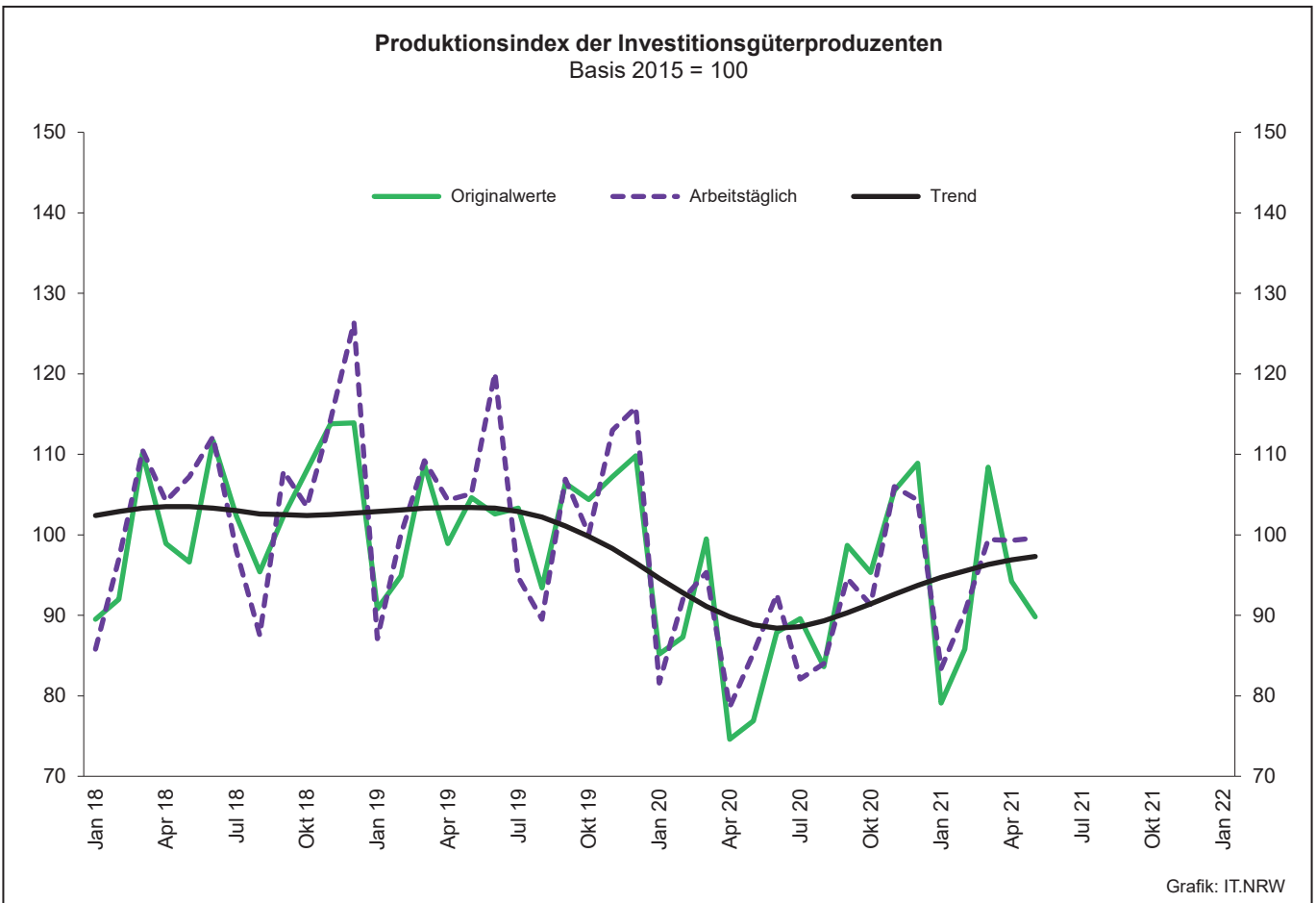
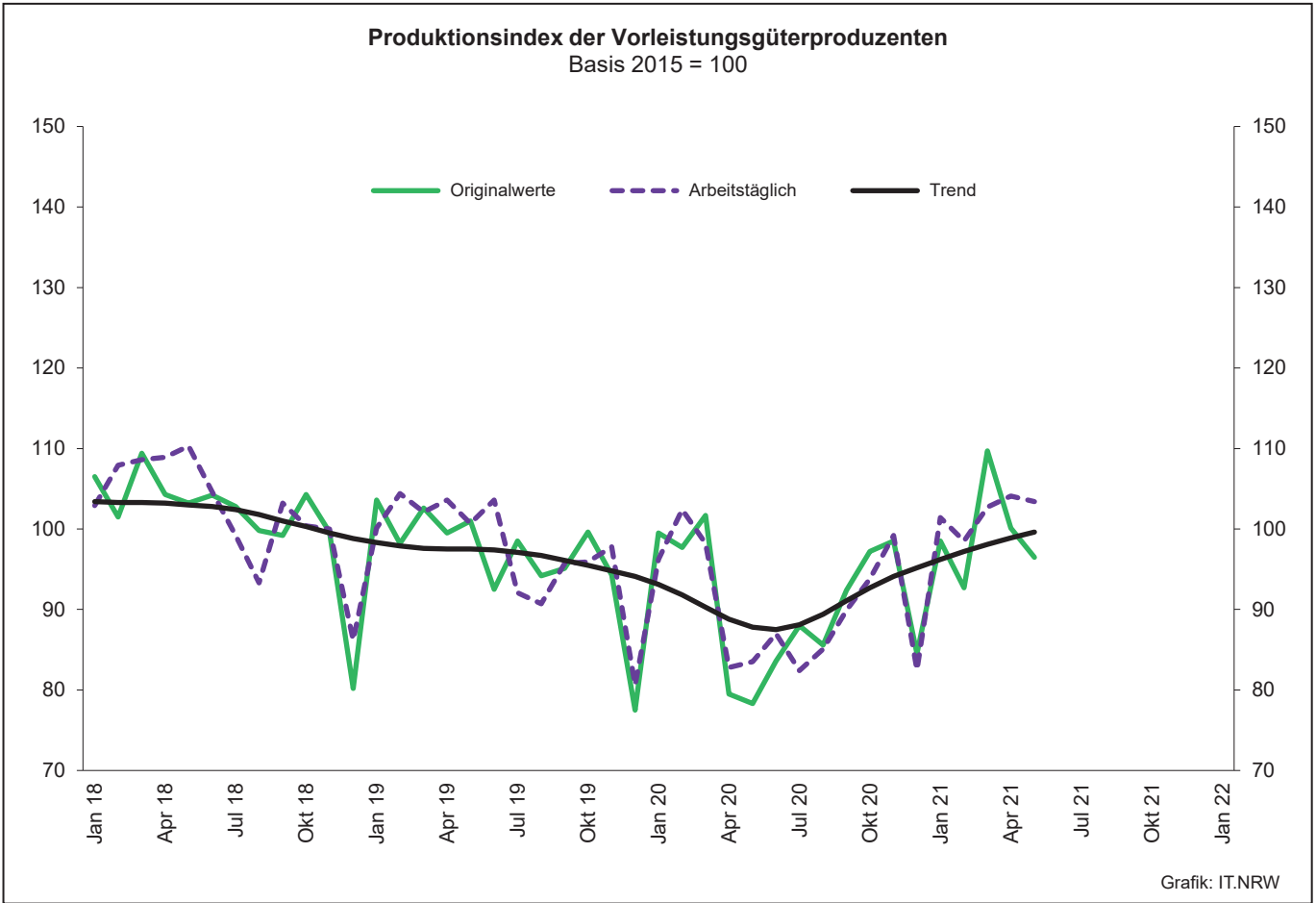
Systematik-Nr.	Wirtschaftszweig Hauptgruppe	Jahr 2020	Mai 2020	April 2021	Mai 2021	Veränderung gegenüber Vorjahres- monat in %
<b>Basis 2015 = 100</b>						
13	Herstellung von Textilien	97,9	72,5	104,5	98,0	35,2
14	Herstellung von Bekleidung	66,6	35,4	63,0	53,6	51,4
17	Herstellung von Papier, Pappe und Waren daraus	99,8	78,8	113,7	97,0	23,1
20	Herstellung von chemischen Erzeugnissen	108,2	99,8	109,6	103,9	4,1
20.1	Herstellung von chemischen Grundstoffen, Düngemitteln und Stickstoffverbindungen, Kunststoffen in Primärformen und synthetischem Kautschuk in Primärformen	109,0	104,8	105,6	104,3	-0,5
21	Herstellung von pharmazeutischen Erzeugnissen	138,1	139,7	145,4	155,2	11,1
24	Metallerzeugung und -bearbeitung	93,8	56,3	121,8	116,2	106,4
24.1	Erzeugung von Roheisen, Stahl und Ferrolegierungen	106,4	43,0	125,1	100,5	133,7
24.4	Erzeugung und erste Bearbeitung von NE-Metallen	86,7	65,0	112,5	110,9	70,6
24.5	Gießereien	74,3	59,6	95,9	83,1	39,4
25	Herstellung von Metallerzeugnissen	92,6	65,8	110,1	106,5	61,9
25.5	Herstellung von Schmiede-, Press-, Zieh- und Stanzteilen, gewalzten Ringen und pulvermetallurgischen Erzeugnissen	86,3	62,5	107,3	104,3	66,9
25.7	Herstellung von Schneidwaren, Werkzeugen, Schließern und Beschlägen aus unedlen Metallen	95,2	66,5	117,6	109,9	65,3
26	Herstellung von Datenverarbeitungsgeräten, elektronischen und optischen Erzeugnissen	166,7	121,8	233,8	212,2	74,2
27	Herstellung von elektrischen Ausrüstungen	86,6	69,3	108,9	105,3	51,9
27.1	Herstellung von Elektromotoren, Generatoren, Transformatoren, Elektrizitätsverteilungs- und -schalteinrichtungen	76,5	72,5	105,0	97,8	34,9
28	Maschinenbau	88,4	72,8	109,9	107,0	47,0
28.1	Herstellung von nicht wirtschaftszweigspezifischen Maschinen	84,1	68,5	102,5	95,5	39,4
29	Herstellung von Kraftwagen und Kraftwagenteilen	80,5	45,9	100,1	82,3	79,3
30	Sonstiger Fahrzeugbau	31,0	18,9	29,0	22,1	16,9
<b>C</b>	<b>Verarbeitendes Gewerbe</b>	<b>95,1</b>	<b>74,2</b>	<b>112,6</b>	<b>106,0</b>	<b>42,9</b>
	Vorleistungsgüterproduzenten	100,3	78,7	118,1	111,9	42,2
	Investitionsgüterproduzenten	83,5	61,6	101,4	94,1	52,8
	Gebrauchsgüterproduzenten	135,0	119,5	168,2	143,8	20,3
	Verbrauchsgüterproduzenten	120,1	109,0	127,0	128,7	18,1

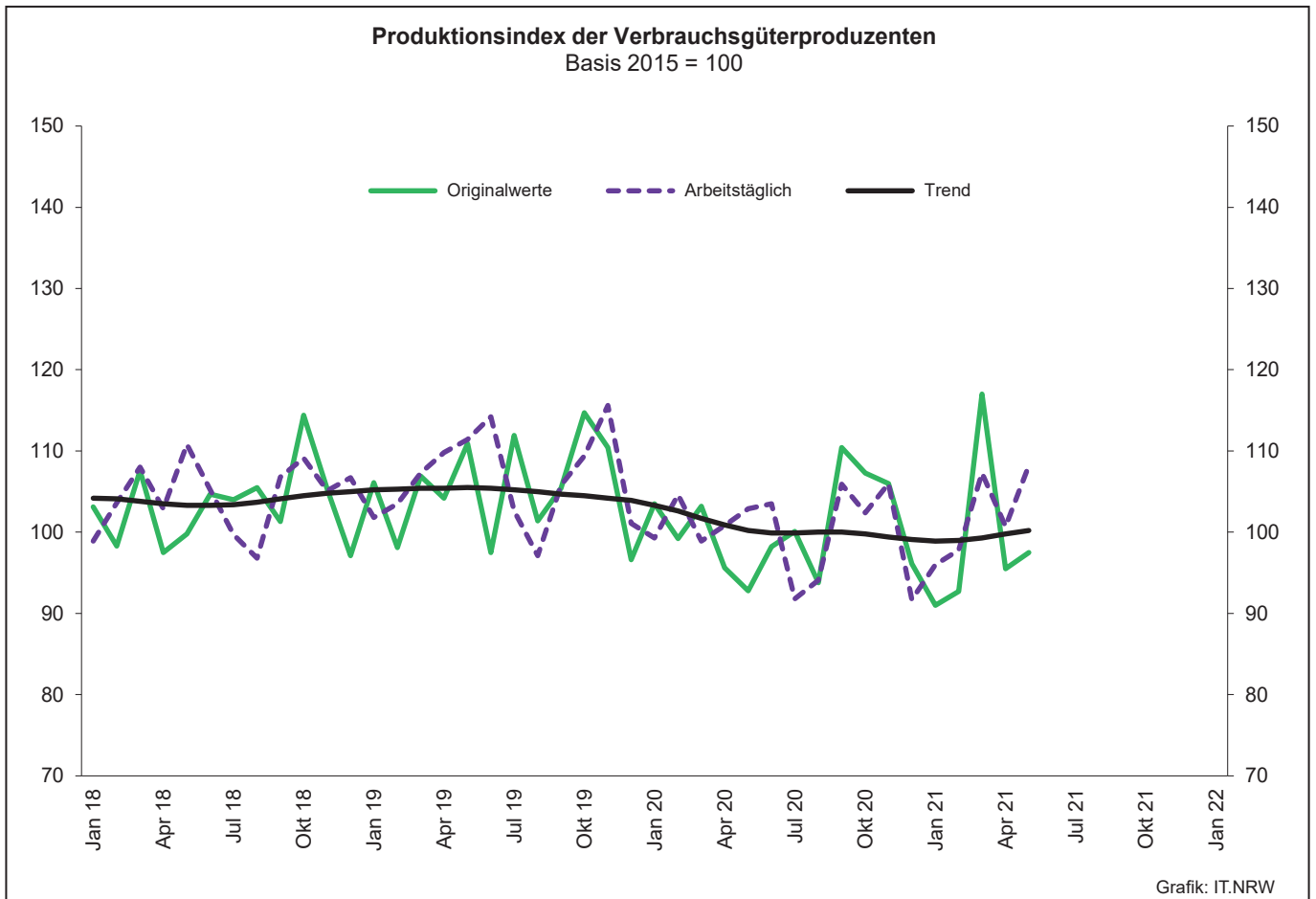
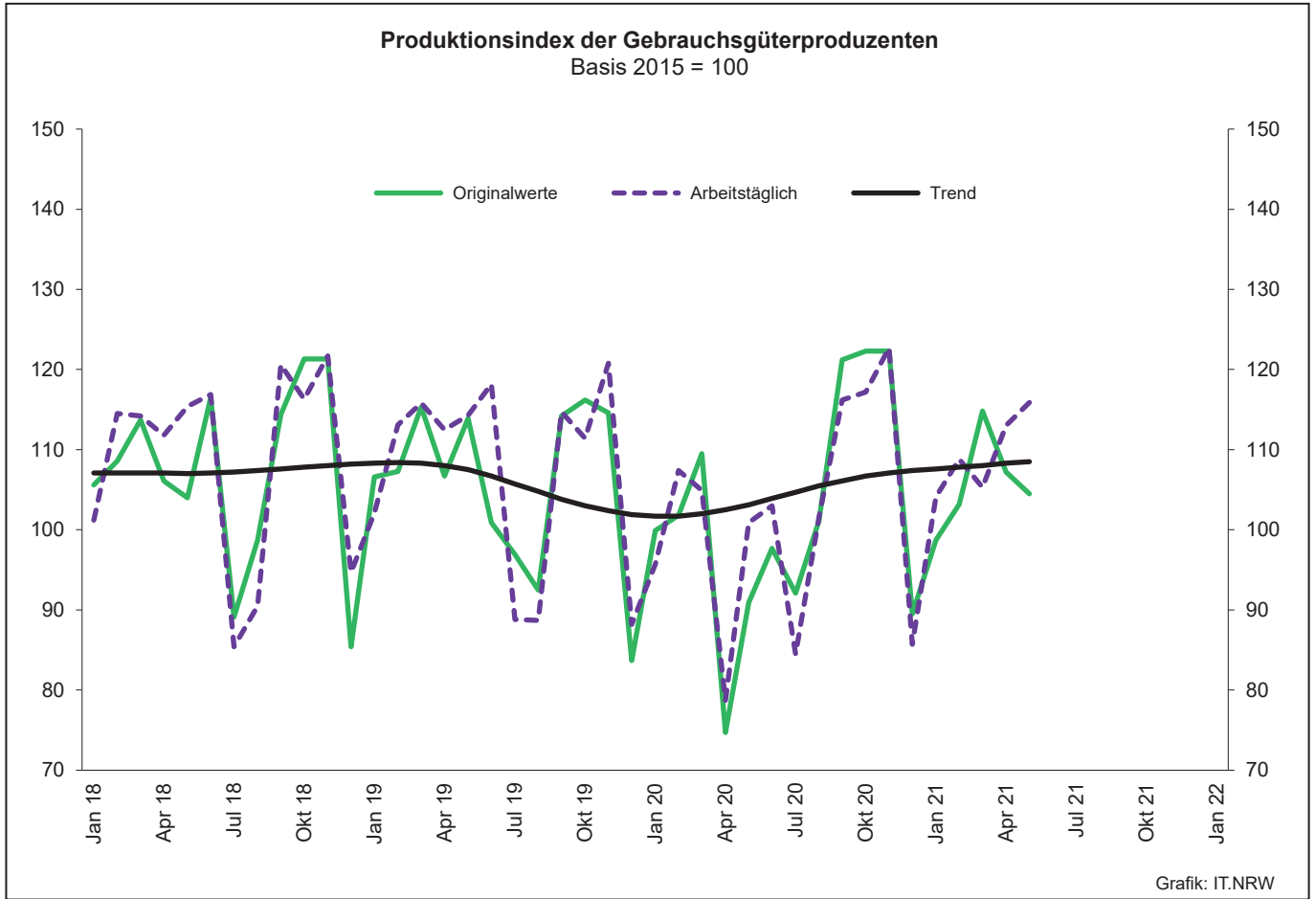
## Noch: 2. Auftragseingangsindex im Verarbeitenden Gewerbe Nordrhein-Westfalens

## Realindex insgesamt

Systematik-Nr.	Wirtschaftszweig Hauptgruppe	Jahr 2020	Mai 2020	April 2021	Mai 2021	Veränderung gegenüber Vorjahres- monat in %
<b>Basis 2015 = 100</b>						
13	Herstellung von Textilien	93,1	79,1	102,7	93,6	18,3
14	Herstellung von Bekleidung	76,7	44,1	72,0	66,3	50,3
17	Herstellung von Papier, Pappe und Waren daraus	95,0	78,3	106,5	97,0	23,9
20	Herstellung von chemischen Erzeugnissen	100,4	93,0	103,6	99,2	6,7
20.1	Herstellung von chemischen Grundstoffen, Düngemitteln und Stickstoffverbindungen, Kunststoffen in Primärformen und synthetischem Kautschuk in Primärformen	101,3	96,6	101,4	100,5	4,0
21	Herstellung von pharmazeutischen Erzeugnissen	105,9	108,1	117,4	114,7	6,1
24	Metallerzeugung und -bearbeitung	87,2	54,2	107,1	99,0	82,7
24.1	Erzeugung von Roheisen, Stahl und Ferrolegierungen	86,3	44,1	96,2	82,1	86,2
24.4	Erzeugung und erste Bearbeitung von NE-Metallen	89,4	70,0	105,6	103,3	47,6
24.5	Gießereien	77,6	55,6	100,8	89,2	60,4
25	Herstellung von Metallerzeugnissen	90,4	67,7	110,9	106,1	56,7
25.5	Herstellung von Schmiede-, Press-, Zieh- und Stanzteilen, gewalzten Ringen und pulvermetallurgischen Erzeugnissen	81,2	49,2	106,1	104,4	112,2
25.7	Herstellung von Schneidwaren, Werkzeugen, Schlössern und Beschlägen aus unedlen Metallen	89,8	69,6	104,0	97,3	39,8
26	Herstellung von Datenverarbeitungsgeräten, elektronischen und optischen Erzeugnissen	148,2	105,4	194,8	182,4	73,1
27	Herstellung von elektrischen Ausrüstungen	95,3	93,6	107,4	106,5	13,8
27.1	Herstellung von Elektromotoren, Generatoren, Transformatoren, Elektrizitätsverteilungs- und -schalteinrichtungen	82,7	86,4	104,6	98,2	13,7
28	Maschinenbau	87,9	72,5	107,4	104,4	44,0
28.1	Herstellung von nicht wirtschaftszweigspezifischen Maschinen	84,1	71,3	104,5	95,4	33,8
29	Herstellung von Kraftwagen und Kraftwagenteilen	84,5	56,1	110,5	88,8	58,3
30	Sonstiger Fahrzeugbau	72,3	20,9	37,0	28,0	34,0
<b>C</b>	<b>Verarbeitendes Gewerbe</b>	<b>92,8</b>	<b>73,4</b>	<b>108,1</b>	<b>101,2</b>	<b>37,9</b>
	Vorleistungsgüterproduzenten	94,1	75,6	109,8	103,6	37,0
	Investitionsgüterproduzenten	88,4	65,7	104,5	96,3	46,6
	Gebrauchsgüterproduzenten	124,9	105,6	148,4	132,2	25,2
	Verbrauchsgüterproduzenten	98,4	88,8	104,1	100,5	13,2







### 3. Produktionsindex\*) im Verarbeitenden Gewerbe sowie im Bergbau und in der Gewinnung von Steinen und Erden Nordrhein-Westfalens

Systematik-Nr.	Wirtschaftszweig Hauptgruppe	Ge- wichtung	Jahr	Mai	April	Mai	Veränderung Mai 2021 gegenüber Mai 2020
		%	2020		2021		%
<b>Basis 2015 = 100</b>							
<b>B</b>	<b>Bergbau und Gewinnung von Steinen und Erden</b>	<b>0,3</b>	<b>69,2</b>	<b>58,7r</b>	<b>71,5</b>	<b>69,0</b>	<b>+17,5</b>
	darunter						
05	Kohlenbergbau	0,2	50,3	28,9	51,0	43,9	+51,9
08	Gewinnung von Steinen und Erden, sonstiger Bergbau	0,1	102,8	113,5r	108,5	116,0	+2,2
<b>C</b>	<b>Verarbeitendes Gewerbe</b>	<b>77,4</b>	<b>92,6</b>	<b>88,0r</b>	<b>102,9</b>	<b>103,5</b>	<b>+17,6</b>
	davon						
10	Herstellung von Nahrungs- und Futtermitteln	5,4	98,2	101,0r	94,9	100,2	-0,8
11	Getränkeherstellung	1,1	99,6	110,4	97,9	114,6	+3,8
12	Tabakverarbeitung	0,1	113,8	113,7	117,5	108,2	-4,8
13	Herstellung von Textilien	0,8	87,0	83,4r	99,1	103,7	+24,3
14	Herstellung von Bekleidung	0,1	86,5	75,4r	64,0	64,5	-14,5
15	Herstellung von Leder, Lederwaren und Schuhen	0,1	106,6	87,1	138,2	131,2	+50,6
16	Herstellung von Holz-, Flecht-, Korb- und Korkwaren (ohne Möbel)	0,7	105,7	97,1r	120,0	119,3	+22,9
17	Herstellung von Papier, Pappe und Waren daraus	1,9	94,9	95,8r	102,6	108,9	+13,7
18	Herstellung von Druckerzeugnissen; Vervielfältigung von bespielten Ton-, Bild- und Datenträgern	1,1	81,2	73,3r	78,7	84,3	+15,0
19	Kokerei und Mineralölverarbeitung	2,5	103,3	102,1	111,1	100,6	-1,5
20	Herstellung von chemischen Erzeugnissen	12,8	95,2	88,2r	110,0	100,6	+14,1
21	Herstellung von pharmazeutischen Erzeugnissen	2,1	122,1	133,0	131,0	145,6	+9,5
22	Herstellung von Gummi- und Kunststoffwaren	3,7	95,6	89,1r	108,8	108,0	+21,2
23	Herstellung von Glas- und Glaswaren, Keramik, Verarbeitung von Steinen und Erden	1,9	100,1	104,8r	115,9	116,9	+11,5
24	Metallerzeugung und -bearbeitung	9,3	77,6	70,9	88,7	97,3	+37,2
25	Herstellung von Metallerzeugnissen	7,8	88,9	79,0r	104,1	102,8	+30,1
26	Herstellung von Datenverarbeitungsgeräten, elektronischen und optischen Erzeugnissen	1,8	134,4	124,1r	151,8	157,7	+27,1
27	Herstellung von elektrischen Ausrüstungen	4,5	86	81,8r	98,9	100,8	+23,2
28	Maschinenbau	10,7	91,1	88,1	101,8	102,3	+16,1
29	Herstellung von Kraftwagen und Kraftwagenteilen	4,0	68,7	53,9r	77,3	74,1	+37,5
30	Sonstiger Fahrzeugbau	0,6	113,3	121,2r	118,8	117,7	-2,9
31	Herstellung von Möbeln	1,8	99,8	94,9r	105,3	107,1	+12,9
32	Herstellung von sonstigen Waren	0,5	114,5	101,9r	115,7	112,6	+10,5
33	Reparatur und Instandhaltung von Maschinen und Ausrüstungen	2,2	98,2	96,6r	100,3	105,5	+9,2
<b>B - C</b>	<b>Verarbeitendes Gewerbe sowie Bergbau und Gewinnung von Steinen und Erden</b>	<b>77,7</b>	<b>92,5</b>	<b>87,9r</b>	<b>102,8</b>	<b>103,3</b>	<b>+17,5</b>
<b>B - D, F</b>	<b>Produzierendes Gewerbe (einschl. Bau und Energie)</b>	<b>100</b>	<b>94,8</b>	<b>91,0r</b>	<b>104,4</b>	<b>103,5</b>	<b>+13,7</b>
	Vorleistungsgüterproduzenten	40,7	90,2	83,5r	104,1	103,4	+23,8
	Investitionsgüterproduzenten	20,2	90,6	85,3r	99,3	99,6	+16,8
	Gebrauchsgüterproduzenten	2,7	101,5	100,9r	113,0	115,9	+14,9
	Verbrauchsgüterproduzenten	11,3	100,2	102,9r	100,7	108,2	+5,2
	Energie	10,5	69,0	51,1r	69,5	55,3	+8,2

\*) von arbeitstäglichen Schwankungen bereinigt



#### 4. Betriebe, Beschäftigte, geleistete Arbeitsstunden, Entgelte und Umsatz in Nordrhein-Westfalen nach Wirtschaftszweigen

Systematik-Nr.	Wirtschaftszweig a = Mai 2021 b = Veränderung gegenüber gleichem Vorjahreszeitraum in %		Betriebe	Beschäftigte	Geleistete Arbeits- stunden	Entgelte	Gesamtumsatz	
							insgesamt	darunter Auslands- umsatz
			Anzahl		1 000		1 000 EUR	
B	Bergbau und Gewinnung von Steinen und Erden	a	22	.	.	.	.	.
		b	-	.	.	.	.	.
05	Kohlenbergbau	a	7	.	.	.	.	.
		b	-	.	.	.	.	.
06	Gewinnung von Erdöl und Erdgas	a	-	-	-	-	-	-
		b	-	-	-	-	-	-
07	Erzbergbau	a	1	.	.	.	.	.
		b	-	.	.	.	.	.
08	Gewinnung von Steinen und Erden, sonstiger Bergbau	a	14	2 321	.	.	40 389	.
		b	-	-3,1	.	.	+19,4	.
09	Erbringung von Dienstleistungen für den Bergbau und für die Gewinnung von Steinen und Erden	a	-	-	-	-	-	-
		b	-	-	-	-	-	-
C	Verarbeitendes Gewerbe	a	4 988	.	.	.	.	.
		b	-3,7	.	.	.	.	.
10	Herstellung von Nahrungs- und Futtermitteln	a	421	94 040	11 758	295 911	2 373 189	575 741
		b	-7,3	+5,0	+6,9	+6,9	-3,7	-7,7
10.1	Schlachten und Fleischverarbeitung	a	94	29 283	3 921	72 312	739 789	135 914
		b	-23,6	+10,4	+12,5	+13,4	-19,4	-38,1
10.3	Obst- und Gemüseverarbeitung	a	33	6 328	797	23 747	.	.
		b	+10,0	+2,0	-	+2,6	.	.
10.5	Milchverarbeitung	a	18	3 113	420	15 310	182 015	72 522
		b	-	-0,5	+2,6	+18,1	+0,5	+7,5
10.6	Mahl- und Schälmaschinen, Herstellung von Stärke und Stärkeerzeugnissen	a	12	.	.	10 460	101 736	39 448
		b	-7,7	.	.	-	-14,9	-20,9
10.7	Herstellung von Back- und Teigwaren	a	159	24 730	2 936	62 556	341 083	27 540
		b	-1,9	+2,2	+4,4	+9,4	+5,8	-14,0
10.8	Herstellung von sonstigen Nahrungsmitteln	a	74	24 930	2 898	97 387	531 707	169 746
		b	-6,3	+3,7	+5,8	+1,0	+10,6	+12,8
11	Getränkeherstellung	a	52	8 377	1 059	33 327	304 325	26 189
		b	+2,0	+0,7	-2,6	+2,8	+4,1	+15,4
12	Tabakverarbeitung	a	3	628	.	.	.	.
		b	-	-0,8	.	.	.	.
13	Herstellung von Textilien	a	106	15 052	1 820	51 430	261 493	136 530
		b	-	-1,4	+10,5	+12,5	+24,0	+32,3
13.2	Weberei	a	19	2 985	342	10 471	56 982	31 903
		b	-	-	+20,5	+25,6	+22,8	+35,4
13.3	Veredlung von Textilien und Bekleidung	a	11	1 222	150	4 087	17 908	.
		b	-8,3	-9,2	+8,2	+17,0	+38,7	.
13.9	Herstellung von sonstigen Textilwaren	a	72	10 574	1 292	36 241	182 958	94 103
		b	-	-1,1	+8,5	+8,9	+22,5	+29,5
14	Herstellung von Bekleidung	a	20	4 009	.	.	.	.
		b	-	-6,3	.	.	.	.
15	Herstellung von Leder, Lederwaren und Schuhen	a	11	.	213	5 368	39 608	14 040
		b	-15,4	.	+16,4	+11,4	.	.
16	Herstellung von Holz-, Flecht-, Korb- und Korkwaren (ohne Möbel)	a	79	12 595	1 650	46 363	302 249	80 418
		b	-1,3	+0,2	+7,3	+17,6	+36,9	+49,9
17	Herstellung von Papier, Pappe und Waren daraus	a	135	24 519	2 922	113 031	586 590	237 443
		b	-2,2	-1,8	+0,9	+10,6	+10,5	+9,2
17.1	Herstellung von Holz- und Zellstoff, Papier, Karton und Pappe	a	31	6 020	770	30 482	247 007	132 797
		b	-3,1	-5,1	+0,6	-0,2	+29,0	+28,0
17.2	Herstellung von Waren aus Papier, Karton und Pappe	a	104	18 499	2 152	82 549	339 583	104 646
		b	-1,9	-0,7	+1,0	+15,2	+0,1	-8,0
18	Herstellung von Druckerzeugnissen; Vervielfältigung von bespielten Ton-, Bild- und Datenträgern	a	108	14 013	1 605	45 248	181 287	25 214
		b	-12,9	-8,4	-2,8	-2,6	+6,9	+23,8

**Noch: 4. Betriebe, Beschäftigte, geleistete Arbeitsstunden, Entgelte und Umsatz  
in Nordrhein-Westfalen nach Wirtschaftszweigen**

Systematik-Nr.	Wirtschaftszweig a = Mai 2021 b = Veränderung gegenüber gleichem Vorjahreszeitraum in %		Betriebe	Beschäftigte	Geleistete Arbeits- stunden	Entgelte	Gesamtumsatz	
							insgesamt	darunter Auslands- umsatz
							Anzahl	
19	Kokerei und Mineralölverarbeitung	a	12	.	.	.	.	.
		b	-7,7	.	.	.	.	.
20	Herstellung von chemischen Erzeugnissen	a	292	91 681	11 596	526 337	3 636 040	2 105 164
		b	-1,7	+0,3	+3,5	+3,3	+28,2	+24,4
20.1	Herstellung von chemischen Grundstoffen, Düngemitteln und Stickstoffverbindungen, Kunststoffen in Primärformen und synthetischem Kautschuk in Primärformen	a	127	50 195	6 383	295 980	2 293 321	1 369 480
		b	+1,6	+1,0	+2,7	+1,1	+36,9	+30,4
20.3	Herstellung von Anstrichmitteln, Druckfarben und Kitten	a	38	9 116	1 225	54 732	291 403	148 579
		b	-5,0	-1,8	+10,9	+35,0	+22,7	+38,2
20.4	Herstellung von Seifen, Wasch-, Reinigungs- und Körperpflegemitteln sowie von Duftstoffen	a	48	16 838	1 993	91 352	423 346	181 433
		b	-5,9	-0,1	+2,0	-8,0	+12,9	+26,5
20.5	Herstellung von sonstigen chemischen Erzeugnissen	a	71	12 753	1 693	67 670	433 511	252 181
		b	-	+2,5	+7,6	+14,2	+23,9	+22,7
21	Herstellung von pharmazeutischen Erzeugnissen	a	42	14 572	1 828	75 352	600 380	467 628
		b	+10,5	+19,4	+19,8	+15,2	+27,2	+25,5
22	Herstellung von Gummi- und Kunststoffwaren	a	414	68 837	8 693	264 737	1 209 080	509 627
		b	-4,2	-1,3	+8,9	+12,0	+27,1	+39,5
22.1	Herstellung von Gummiwaren	a	37	8 983	1 099	42 099	174 740	97 569
		b	-5,1	-0,7	+4,3	+25,2	+28,4	+43,8
22.2	Herstellung von Kunststoffwaren	a	377	59 854	7 593	222 638	1 034 340	412 058
		b	-4,1	-1,3	+9,6	+9,8	+26,9	+38,6
23	Herstellung von Glas und Glaswaren, Keramik, Verarbeitung von Steinen und Erden	a	173	25 847	3 250	104 688	496 411	180 781
		b	-4,4	-1,2	+3,6	+7,7	-6,0	+28,0
23.1	Herstellung von Glas und Glaswaren	a	50	9 502	1 214	35 442	147 148	72 716
		b	-7,4	-7,0	-0,2	+6,1	+14,1	+27,5
23.5	Herstellung von Zement, Kalk und gebranntem Gips	a	16	2 463	305	12 109	87 507	17 584
		b	-	+0,7	+2,0	+2,8	+12,5	+17,4
23.6	Herstellung von Erzeugnissen aus Beton, Zement und Gips	a	51	5 401	714	22 933	100 455	14 827
		b	+4,1	+10,9	+10,9	+18,6	-46,5	+52,1
23.9	Herstellung von Schleifkörpern und Schleifmitteln auf Unterlage sowie sonstigen Erzeugnissen aus nichtmetallischen Mineralien a. n. g.	a	22	.	.	17 585	84 749	38 411
		b	-12,0	.	.	+3,4	+25,6	+33,4
24	Metallerzeugung und -bearbeitung	a	294	94 283	10 888	429 364	3 189 767	1 244 031
		b	-5,5	-6,0	+11,4	+4,8	+50,4	+51,1
24.2	Herstellung von Stahlrohren, Rohrform-, Rohrverschluss- und Rohrverbindungsstücken aus Stahl	a	43	13 154	1 399	52 706	277 698	158 600
		b	-14,0	-11,5	+3,7	+2,8	+20,2	+15,6
24.3	Sonstige erste Bearbeitung von Eisen und Stahl	a	77	11 672	1 406	52 446	448 416	188 987
		b	-3,8	-4,4	+14,7	+8,8	+60,2	+53,7
24.4	Erzeugung und erste Bearbeitung von NE-Metallen	a	60	17 991	2 188	90 344	919 260	379 134
		b	-4,8	-2,8	+6,2	+5,7	+52,5	+53,4
24.5	Gießereien	a	82	19 041	2 125	84 913	309 533	132 406
		b	-3,5	-8,6	+9,5	+8,3	+28,4	+43,2
25	Herstellung von Metallerzeugnissen	a	900	133 359	15 721	549 548	2 213 292	864 403
		b	-4,5	-4,1	+13,6	+15,5	+32,8	+43,0
25.1	Stahl- und Leichtmetallbau	a	154	20 227	2 521	77 446	346 802	79 692
		b	-2,5	-1,7	+2,6	+7,4	+15,6	+15,0
25.5	Herstellung von Schmiede-, Press-, Zieh- und Stanzteilen, gewalzten Ringen und pulvermetallurgischen Erzeugnissen	a	150	29 138	3 207	127 320	520 880	214 239
		b	-2,6	-4,2	+32,7	+28,1	+56,7	+67,4
25.6	Oberflächenveredlung und Wärmebehandlung; Mechanik a. n. g.	a	204	19 917	2 479	68 851	237 902	49 387
		b	-6,8	-5,4	+9,0	+9,1	+33,4	+39,6
25.7	Herstellung von Schneidwaren, Werkzeugen, Schlössern und Beschlägen aus unedlen Metallen	a	177	32 573	3 731	143 423	562 535	283 688
		b	-4,3	-4,1	+12,1	+13,9	+32,0	+51,0
25.9	Herstellung von sonstigen Metallwaren	a	180	27 560	3 295	115 956	488 013	204 756
		b	-6,3	-5,6	+13,6	+16,0	+28,1	+26,2

**Noch: 4. Betriebe, Beschäftigte, geleistete Arbeitsstunden, Entgelte und Umsatz  
in Nordrhein-Westfalen nach Wirtschaftszweigen**

Systematik-Nr.	Wirtschaftszweig a = Mai 2021 b = Veränderung gegenüber gleichem Vorjahreszeitraum in %		Betriebe	Beschäftigte	Geleistete Arbeits- stunden	Entgelte	Gesamtumsatz	
							insgesamt	darunter Auslands- umsatz
			Anzahl		1 000		1 000 EUR	
26	Herstellung von Datenverarbeitungsgeräten, elektronischen und optischen Erzeugnissen	a	167	35 362	4 460	164 327	773 879	456 993
		b	-2,9	-9,4	-4,2	-0,2	+20,0	+19,9
26.3	Herstellung von Geräten und Einrichtungen der Telekommunikationstechnik	a	17	3 737	433	15 761	65 405	19 758
		b	-10,5	-21,7	-22,9	-21,1	-15,3	-25,3
26.5	Herstellung von Mess-, Kontroll-, Navigations- u. ä. Instrumenten und Vorrichtungen; Herstellung von Uhren	a	88	14 390	1 803	69 661	216 441	125 893
		b	-5,4	-14,4	-11,4	-9,1	+0,1	-6,6
27	Herstellung von elektrischen Ausrüstungen	a	290	78 940	9 438	378 583	1 735 187	901 396
		b	-2,0	-1,0	+10,2	+1,1	+26,4	+25,7
27.1	Herstellung von Elektromotoren, Generatoren, Transformatoren, Elektrizitätsverteilungs- und -schaltanlagen	a	110	21 723	2 753	94 103	440 004	219 803
		b	-3,5	-1,1	+3,6	+1,0	+20,7	+21,9
27.3	Herstellung von Kabeln und elektrischem Installations- material	a	61	25 209	2 976	120 410	551 277	279 374
		b	-3,2	-1,9	+10,3	+6,6	+33,5	+22,0
27.4	Herstellung von elektrischen Lampen und Leuchten	a	41	6 685	.	.	137 873	62 595
		b	-2,4	-1,7	.	.	+18,7	+33,2
27.5	Herstellung von Haushaltsgeräten	a	17	14 852	1 667	85 666	.	.
		b	-	+3,7	+25,3	-6,2	.	.
28	Maschinenbau	a	810	172 165	20 619	831 338	3 455 017	2 136 325
		b	-3,8	-3,7	+4,1	+3,7	+17,7	+21,6
28.1	Herstellung von nicht wirtschaftszweigspezifischen Maschinen	a	203	57 210	6 702	292 922	1 271 549	736 517
		b	-3,3	-2,8	+7,7	+5,3	+22,5	+24,3
28.4	Herstellung von Werkzeugmaschinen	a	74	13 564	1 597	63 719	193 732	126 547
		b	-2,6	-4,7	+2,6	+6,5	+14,9	+47,9
28.9	Herstellung von Maschinen für sonstige bestimmte Wirtschaftszweige	a	253	45 632	5 425	219 300	843 161	590 104
		b	-4,9	-6,3	-0,7	-1,3	+21,2	+26,3
29	Herstellung von Kraftwagen und Kraftwagenteilen	a	165	72 852	7 932	338 096	2 085 760	1 311 786
		b	-2,9	-5,2	+2,6	+8,6	+32,1	+34,9
29.1	Herstellung von Kraftwagen und Kraftwagenmotoren	a	6	22 138	2 030	110 126	1 154 234	803 262
		b	-	-5,8	-30,5	-6,9	+23,5	+25,6
29.2	Herstellung von Karosserien, Aufbauten und Anhängern	a	39	10 051	1 202	38 056	291 166	176 376
		b	+2,6	+4,5	+19,4	+14,2	+47,0	+59,9
29.3	Herstellung von Teilen und Zubehör für Kraftwagen	a	120	40 663	4 700	189 914	640 361	332 148
		b	-4,8	-7,0	+23,5	+18,9	+43,7	+49,1
30	Sonstiger Fahrzeugbau	a	31	8 346	1 020	37 853	285 178	116 733
		b	-8,8	-4,8	-12,7	-0,9	+31,4	+13,7
30.2	Schienenfahrzeugbau	a	13	5 587	.	.	220 085	83 516
		b	-	-0,3	.	.	+26,1	-0,9
31	Herstellung von Möbeln	a	152	26 823	3 210	100 016	572 041	221 121
		b	-1,9	-0,7	+9,4	+11,0	+14,8	+26,5
32	Herstellung von sonstigen Waren	a	81	11 248	1 384	40 499	157 050	49 516
		b	-5,8	-1,6	+11,9	+4,7	+8,9	+35,5
32.4	Herstellung von Spielwaren	a	5	1 527	195	3 412	.	.
		b	-	-4,4	+7,3	-21,0	.	.
32.5	Herstellung von medizinischen und zahnmedizinischen Apparaten und Materialien	a	53	.	.	.	97 105	.
		b	-7,0	.	.	.	.	.
33	Reparatur und Installation von Maschinen und Ausrüstungen	a	230	34 341	4 173	157 332	473 072	113 123
		b	+4,5	+7,2	+12,7	+22,6	+35,9	+203,1
33.1	Reparatur von Metallerzeugnissen, Maschinen und Ausrüstungen	a	133	20 915	2 524	101 302	274 110	78 149
		b	+1,5	+3,6	+9,3	+24,8	+27,4	+307,9
33.2	Installation von Maschinen und Ausrüstungen a. n. g.	a	97	13 426	1 649	56 030	198 963	34 974
		b	+9,0	+13,3	+18,3	+18,9	+49,7	+92,5
	<b>Insgesamt</b>	a	<b>5 010</b>	<b>1 055 002</b>	<b>127 300</b>	<b>4 666 729</b>	<b>25 715 640</b>	<b>11 941 821</b>
		b	<b>-3,7</b>	<b>-2,1</b>	<b>+6,6</b>	<b>+6,8</b>	<b>+24,1</b>	<b>+28,0</b>

## 5. Umsatz in Nordrhein-Westfalen nach Wirtschaftszweigen

Systematik-Nr.	Wirtschaftszweig a = Mai 2021 b = Veränderung gegenüber gleichem Vorjahreszeitraum in %		Gesamtumsatz	Auslandsumsatz		Anteil Auslandsumsatz am Gesamtumsatz (Exportquote)
				insgesamt	darunter Eurozone	
				1 000 EUR		
B	Bergbau und Gewinnung von Steinen und Erden	a	.	.	.	.
		b	.	.	.	x
05	Kohlenbergbau	a	.	.	.	.
		b	.	.	.	x
06	Gewinnung von Erdöl und Erdgas	a	–	–	–	–
		b	–	–	–	–
07	Erzbergbau	a	.	.	.	.
		b	.	.	.	x
08	Gewinnung von Steinen und Erden, sonstiger Bergbau	a	40 389	.	.	.
		b	+19,4	.	.	x
09	Erbringung von Dienstleistungen für den Bergbau und für die Gewinnung von Steinen und Erden	a	–	–	–	–
		b	–	–	–	–
C	Verarbeitendes Gewerbe	a	.	.	.	.
		b	.	.	.	x
10	Herstellung von Nahrungs- und Futtermitteln	a	2 373 189	575 741	417 901	24,3
		b	–3,7	–7,7	+3,6	x
10.1	Schlachten und Fleischverarbeitung	a	739 789	135 914	105 097	18,4
		b	–19,4	–38,1	–1,1	x
10.3	Obst- und Gemüseverarbeitung	a	.	.	.	.
		b	.	.	.	x
10.5	Milchverarbeitung	a	182 015	72 522	53 913	39,8
		b	+0,5	+7,5	+2,2	x
10.6	Mahl- und Schälmaschinen, Herstellung von Stärke und Stärkeerzeugnissen	a	101 736	39 448	24 217	38,8
		b	–14,9	–20,9	+2,7	x
10.7	Herstellung von Back- und Teigwaren	a	341 083	27 540	19 603	8,1
		b	+5,8	–14,0	–16,4	x
10.8	Herstellung von sonstigen Nahrungsmitteln	a	531 707	169 746	114 991	31,9
		b	+10,6	+12,8	+5,1	x
11	Getränkeherstellung	a	304 325	26 189	13 439	8,6
		b	+4,1	+15,4	+3,8	x
12	Tabakverarbeitung	a	.	.	.	.
		b	.	.	.	x
13	Herstellung von Textilien	a	261 493	136 530	68 173	52,2
		b	+24,0	+32,3	+19,4	x
13.2	Weberei	a	56 982	31 903	21 307	56,0
		b	+22,8	+35,4	+37,4	x
13.3	Veredlung von Textilien und Bekleidung	a	17 908	.	.	.
		b	+38,7	.	.	x
13.9	Herstellung von sonstigen Textilwaren	a	182 958	94 103	39 254	51,4
		b	+22,5	+29,5	+9,3	x
14	Herstellung von Bekleidung	a	.	.	.	.
		b	.	.	.	x
15	Herstellung von Leder, Lederwaren und Schuhen	a	39 608	14 040	9 403	35,4
		b	.	.	.	x
16	Herstellung von Holz-, Flecht-, Korb- und Korkwaren (ohne Möbel)	a	302 249	80 418	47 544	26,6
		b	+36,9	+49,9	+50,9	x
17	Herstellung von Papier, Pappe und Waren daraus	a	586 590	237 443	159 660	40,5
		b	+10,5	+9,2	+5,1	x
17.1	Herstellung von Holz- und Zellstoff, Papier, Karton und Pappe	a	247 007	132 797	82 747	53,8
		b	+29,0	+28,0	+24,6	x
17.2	Herstellung von Waren aus Papier, Karton und Pappe	a	339 583	104 646	76 914	30,8
		b	+0,1	–8,0	–10,1	x
18	Herstellung von Druckerzeugnissen; Vervielfältigung von bespielten Ton-, Bild- und Datenträgern	a	181 287	25 214	15 958	13,9
		b	+6,9	+23,8	+15,6	x

### Noch: 5. Umsatz in Nordrhein-Westfalen nach Wirtschaftszweigen

Systematik-Nr.	Wirtschaftszweig a = Mai 2021 b = Veränderung gegenüber gleichem Vorjahreszeitraum in %		Gesamtumsatz	Auslandsumsatz		Anteil Auslandsumsatz am Gesamtumsatz (Exportquote)
				insgesamt	darunter Eurozone	
				1 000 EUR		
19	Kokerei und Mineralölverarbeitung	a	.	.	.	.
		b	.	.	.	x
20	Herstellung von chemischen Erzeugnissen	a	3 636 040	2 105 164	1 050 360	57,9
		b	+28,2	+24,4	+36,5	x
20.1	Herstellung von chemischen Grundstoffen, Düngemitteln und Stickstoffverbindungen, Kunststoffen in Primärformen und synthetischem Kautschuk in Primärformen	a	2 293 321	1 369 480	713 378	59,7
		b	+36,9	+30,4	+39,1	x
20.3	Herstellung von Anstrichmitteln, Druckfarben und Kittlen	a	291 403	148 579	91 396	51,0
		b	+22,7	+38,2	+27,2	x
20.4	Herstellung von Seifen, Wasch-, Reinigungs- und Kör- perpflegemitteln sowie von Duftstoffen	a	423 346	181 433	106 132	42,9
		b	+12,9	+26,5	+35,9	x
20.5	Herstellung von sonstigen chemischen Erzeugnissen	a	433 511	252 181	113 266	58,2
		b	+23,9	+22,7	+21,6	x
21	Herstellung von pharmazeutischen Erzeugnissen	a	600 380	467 628	91 194	77,9
		b	+27,2	+25,5	+20,0	x
22	Herstellung von Gummi- und Kunststoffwaren	a	1 209 080	509 627	307 538	42,2
		b	+27,1	+39,5	+35,0	x
22.1	Herstellung von Gummiwaren	a	174 740	97 569	51 055	55,8
		b	+28,4	+43,8	+47,1	x
22.2	Herstellung von Kunststoffwaren	a	1 034 340	412 058	256 483	39,8
		b	+26,9	+38,6	+32,9	x
23	Herstellung von Glas und Glaswaren, Keramik, Verarbeitung von Steinen und Erden	a	496 411	180 781	103 158	36,4
		b	-6,0	+28,0	+19,9	x
23.1	Herstellung von Glas und Glaswaren	a	147 148	72 716	47 193	49,4
		b	+14,1	+27,5	+30,6	x
23.5	Herstellung von Zement, Kalk und gebranntem Gips	a	87 507	17 584	15 661	20,1
		b	+12,5	+17,4	+11,0	x
23.6	Herstellung von Erzeugnissen aus Beton, Zement und Gips	a	100 455	14 827	11 396	14,8
		b	-46,5	+52,1	+65,8	x
23.9	Herstellung von Schleifkörpern und Schleifmitteln auf Unterlage sowie sonstigen Erzeugnissen aus nichtmetallischen Mineralien a. n. g.	a	84 749	38 411	16 719	45,3
		b	+25,6	+33,4	-9,9	x
24	Metallerzeugung und -bearbeitung	a	3 189 767	1 244 031	718 221	39,0
		b	+50,4	+51,1	+38,8	x
24.2	Herstellung von Stahlrohren, Rohrform-, Rohrver- schluss- und Rohrverbindungsstücken aus Stahl	a	277 698	158 600	87 655	57,1
		b	+20,2	+15,6	+0,5	x
24.3	Sonstige erste Bearbeitung von Eisen und Stahl	a	448 416	188 987	111 448	42,1
		b	+60,2	+53,7	+49,3	x
24.4	Erzeugung und erste Bearbeitung von NE-Metallen	a	919 260	379 134	219 428	41,2
		b	+52,5	+53,4	+39,5	x
24.5	Gießereien	a	309 533	132 406	76 795	42,8
		b	+28,4	+43,2	+28,0	x
25	Herstellung von Metallerzeugnissen	a	2 213 292	864 403	512 076	39,1
		b	+32,8	+43,0	+42,0	x
25.1	Stahl- und Leichtmetallbau	a	346 802	79 692	56 547	23,0
		b	+15,6	+15,0	+28,5	x
25.5	Herstellung von Schmiede-, Press-, Zieh- und Stanzteilen, gewalzten Ringen und pulvermetallur- gischen Erzeugnissen	a	520 880	214 239	139 033	41,1
		b	+56,7	+67,4	+72,3	x
25.6	Oberflächenveredlung und Wärmebehandlung; Mechanik a. n. g.	a	237 902	49 387	30 732	20,8
		b	+33,4	+39,6	+33,6	x
25.7	Herstellung von Schneidwaren, Werkzeugen, Schlössern und Beschlägen aus unedlen Metallen	a	562 535	283 688	152 302	50,4
		b	+32,0	+51,0	+49,7	x
25.9	Herstellung von sonstigen Metallwaren	a	488 013	204 756	117 678	42,0
		b	+28,1	+26,2	+17,5	x

## Noch: 5. Umsatz in Nordrhein-Westfalen nach Wirtschaftszweigen

Systematik-Nr.	Wirtschaftszweig a = Mai 2021 b = Veränderung gegenüber gleichem Vorjahreszeitraum in %		Gesamtumsatz	Auslandsumsatz		Anteil Auslandsumsatz am Gesamtumsatz (Exportquote)
				insgesamt	darunter Eurozone	
				1 000 EUR		
26	Herstellung von Datenverarbeitungsgeräten, elektronischen und optischen Erzeugnissen	a	773 879	456 993	172 354	59,1
		b	+20,0	+19,9	+35,6	x
26.3	Herstellung von Geräten und Einrichtungen der Telekommunikationstechnik	a	65 405	19 758	12 111	30,2
		b	-15,3	-25,3	-28,2	x
26.5	Herstellung von Mess-, Kontroll-, Navigations- u. ä. Instrumenten und Vorrichtungen; Herstellung von Uhren	a	216 441	125 893	51 805	58,2
		b	+0,1	-6,6	+17,4	x
27	Herstellung von elektrischen Ausrüstungen	a	1 735 187	901 396	408 394	51,9
		b	+26,4	+25,7	+34,3	x
27.1	Herstellung von Elektromotoren, Generatoren, Transformatoren, Elektrizitätsverteilungs- und -schalteinrichtungen	a	440 004	219 803	94 312	50,0
		b	+20,7	+21,9	+17,3	x
27.3	Herstellung von Kabeln und elektrischem Installations- material	a	551 277	279 374	132 799	50,7
		b	+33,5	+22,0	+37,5	x
27.4	Herstellung von elektrischen Lampen und Leuchten	a	137 873	62 595	35 887	45,4
		b	+18,7	+33,2	+25,6	x
27.5	Herstellung von Haushaltsgeräten	a	.	.	.	.
		b	.	.	.	x
28	Maschinenbau	a	3 455 017	2 136 325	770 164	61,8
		b	+17,7	+21,6	+26,0	x
28.1	Herstellung von nicht wirtschaftszweigspezifischen Maschinen	a	1 271 549	736 517	302 111	57,9
		b	+22,5	+24,3	+36,0	x
28.4	Herstellung von Werkzeugmaschinen	a	193 732	126 547	52 351	65,3
		b	+14,9	+47,9	+60,3	x
28.9	Herstellung von Maschinen für sonstige bestimmte Wirtschaftszweige	a	843 161	590 104	144 600	70,0
		b	+21,2	+26,3	+21,1	x
29	Herstellung von Kraftwagen und Kraftwagenteilen	a	2 085 760	1 311 786	594 480	62,9
		b	+32,1	+34,9	+48,9	x
29.1	Herstellung von Kraftwagen und Kraftwagenmotoren	a	1 154 234	803 262	316 592	69,6
		b	+23,5	+25,6	+29,1	x
29.2	Herstellung von Karosserien, Aufbauten und Anhängern	a	291 166	176 376	91 290	60,6
		b	+47,0	+59,9	+89,3	x
29.3	Herstellung von Teilen und Zubehör für Kraftwagen	a	640 361	332 148	186 598	51,9
		b	+43,7	+49,1	+76,3	x
30	Sonstiger Fahrzeugbau	a	285 178	116 733	44 726	40,9
		b	+31,4	+13,7	+10,9	x
30.2	Schienenfahrzeugbau	a	220 085	83 516	20 377	37,9
		b	+26,1	-0,9	-31,6	x
31	Herstellung von Möbeln	a	572 041	221 121	168 429	38,7
		b	+14,8	+26,5	+23,2	x
32	Herstellung von sonstigen Waren	a	157 050	49 516	25 608	31,5
		b	+8,9	+35,5	+13,5	x
32.4	Herstellung von Spielwaren	a	.	.	.	.
		b	.	.	.	x
32.5	Herstellung von medizinischen und zahnmedizinischen Apparaten und Materialien	a	97 105	.	.	.
		b	.	.	.	x
33	Reparatur und Installation von Maschinen und Ausrüstungen	a	473 072	113 123	27 660	23,9
		b	+35,9	+203,1	+73,7	x
33.1	Reparatur von Metallerzeugnissen, Maschinen und Ausrüstungen	a	274 110	78 149	17 100	28,5
		b	+27,4	+307,9	+88,1	x
33.2	Installation von Maschinen und Ausrüstungen a. n. g.	a	198 963	34 974	10 560	17,6
		b	+49,7	+92,5	+54,5	x
	<b>Insgesamt</b>	a	<b>25 715 640</b>	<b>11 941 821</b>	<b>5 871 441</b>	<b>46,4</b>
		b	<b>+24,1</b>	<b>+28,0</b>	<b>+31,8</b>	<b>x</b>

**6. Betriebe, Beschäftigte, geleistete Arbeitsstunden, Entgelte und Umsatz des Verarbeitenden Gewerbes  
sowie des Bergbaus und der Gewinnung von Steinen und Erden nach Verwaltungsbezirken  
Berichtsmonat Mai 2021**

Verwaltungsbezirk	Betriebe	Beschäftigte	Geleistete Arbeits- stunden	Entgelte	Gesamtumsatz	
					insgesamt	darunter Auslands- umsatz
	Anzahl		1 000	1 000 EUR		
<b>Kreisfreie Städte</b>						
Düsseldorf	73	27 877	3 210	147 358	681 797	347 741
Duisburg	49	28 658	3 431	136 068	899 691	267 210
Essen	67	11 584	1 429	53 860	264 502	129 606
Krefeld	57	16 337	2 021	80 863	596 828	315 732
Mönchengladbach	62	11 865	1 404	55 057	206 667	93 969
Mülheim a. d. Ruhr	33	8 479	994	39 157	121 264	69 525
Oberhausen	31	5 958	722	35 210	148 822	71 612
Remscheid	71	12 375	1 538	65 969	282 710	159 560
Solingen	62	9 533	1 172	35 556	144 980	73 348
Wuppertal	91	21 513	2 653	104 834	296 083	176 158
<b>Kreise</b>						
Kleve	79	11 103	1 395	42 120	281 345	156 652
Mettmann	185	33 105	4 121	171 658	814 238	423 003
Rhein-Kreis Neuss	76	23 499	2 943	121 572	761 561	451 814
Viersen	87	11 179	1 345	43 338	203 921	91 923
Wesel	86	16 080	2 010	69 837	451 951	227 886
<b>Regierungsbezirk Düsseldorf</b>	<b>1 109</b>	<b>249 145</b>	<b>30 388</b>	<b>1 202 457</b>	<b>6 156 358</b>	<b>3 055 738</b>
<b>Kreisfreie Städte</b>						
Bonn	28	6 011	725	27 374	78 434	43 624
Köln	124	42 529	4 632	216 872	1 831 620	970 990
Leverkusen	30	14 267	1 821	77 553	648 283	497 459
<b>Kreise</b>						
Städteregion Aachen	130	29 627	3 580	143 403	732 641	346 145
darunter kreisfreie Stadt Aachen	46	14 662	1 694	66 664	330 654	156 434
Düren	83	13 687	1 703	60 456	280 683	141 262
Rhein-Erft-Kreis	70	17 692	2 240	90 442	976 588	387 619
Euskirchen	44	8 099	938	41 390	146 267	48 307
Heinsberg	69	10 869	1 274	43 125	264 846	104 180
Oberbergischer Kreis	145	29 401	3 473	127 483	569 246	272 690
Rheinisch-Bergischer Kreis	61	11 273	1 405	51 902	194 581	101 565
Rhein-Sieg-Kreis	136	21 092	2 569	86 113	453 869	197 767
<b>Regierungsbezirk Köln</b>	<b>920</b>	<b>204 547</b>	<b>24 360</b>	<b>966 113</b>	<b>6 177 058</b>	<b>3 111 609</b>
<b>Kreisfreie Städte</b>						
Bottrop	19	3 474	437	14 792	48 585	21 678
Gelsenkirchen	35	6 985	845	37 232	201 234	52 689
Münster	38	8 944	1 169	54 831	184 907	94 915

**Noch: 6. Betriebe, Beschäftigte, geleistete Arbeitsstunden, Entgelte und Umsatz des Verarbeitenden Gewerbes  
sowie des Bergbaus und der Gewinnung von Steinen und Erden nach Verwaltungsbezirken  
Berichtsmonat Mai 2021**

Verwaltungsbezirk	Betriebe	Beschäftigte	Geleistete Arbeits- stunden	Entgelte	Gesamtumsatz	
					insgesamt	darunter Auslands- umsatz
	Anzahl		1 000	1 000 EUR		
<b>Kreise</b>						
Borken	206	34 741	4 367	128 351	596 866	222 707
Coesfeld	75	12 030	1 537	44 578	317 088	112 717
Recklinghausen	101	18 531	2 313	78 989	596 191	290 007
Steinfurt	173	32 914	4 162	125 940	715 898	326 400
Warendorf	105	26 549	3 222	126 546	520 425	232 511
<b>Regierungsbezirk Münster</b>	<b>752</b>	<b>144 168</b>	<b>18 053</b>	<b>611 258</b>	<b>3 181 193</b>	<b>1 353 625</b>
<b>Kreisfreie Stadt</b>						
Bielefeld	85	19 471	2 224	92 671	387 659	135 415
<b>Kreise</b>						
Gütersloh	205	64 004	7 941	248 389	1 639 486	763 166
Herford	147	26 286	3 233	96 413	543 026	206 536
Höxter	55	8 084	968	27 265	128 921	44 167
Lippe	118	26 822	3 086	113 059	583 514	303 167
Minden-Lübbecke	146	28 851	3 572	111 626	564 333	237 161
Paderborn	117	23 462	2 763	90 211	425 946	155 524
<b>Regierungsbezirk Detmold</b>	<b>873</b>	<b>196 980</b>	<b>23 787</b>	<b>779 634</b>	<b>4 272 886</b>	<b>1 845 136</b>
<b>Kreisfreie Städte</b>						
Bochum	65	12 135	1 485	50 915	257 329	101 370
Dortmund	80	17 991	2 152	87 035	442 643	253 459
Hagen	64	11 140	1 281	48 422	360 694	127 441
Hamm	42	7 808	958	33 115	196 329	67 615
Herne	24	4 365	511	20 805	82 853	48 009
<b>Kreise</b>						
Ennepe-Ruhr-Kreis	144	24 055	2 865	104 145	531 560	259 565
Hochsauerlandkreis	140	26 990	3 196	105 387	494 044	191 112
Märkischer Kreis	313	55 136	6 405	239 145	1 165 133	510 508
Olpe	121	22 590	2 638	92 153	537 486	186 938
Siegen-Wittgenstein	148	30 894	3 675	126 843	677 629	304 430
Soest	113	26 988	3 230	115 618	677 784	337 452
Unna	102	20 070	2 315	83 685	504 660	187 811
<b>Regierungsbezirk Arnsberg</b>	<b>1 356</b>	<b>260 162</b>	<b>30 711</b>	<b>1 107 268</b>	<b>5 928 145</b>	<b>2 575 712</b>
<b>Land Nordrhein-Westfalen</b>	<b>5 010</b>	<b>1 055 002</b>	<b>127 300</b>	<b>4 666 729</b>	<b>25 715 640</b>	<b>11 941 821</b>



## 7. Betriebe, Beschäftigte und Umsatz in Nordrhein-Westfalen nach fachlichen Betriebsteilen

Systematik-Nr.	Wirtschaftszweig a = Mai 2021 b = Veränderung gegenüber gleichem Vorjahreszeitraum in %		Betriebs- teile	Beschäftigte	Umsatz		
					insgesamt	darunter Auslandsumsatz	
						1 000 EUR	%
			Anzahl				
B	Bergbau und Gewinnung von Steinen und Erden	a	44	6 975	56 766	13 192	23,2
		b	+4,8	-5,7	+13,8	+24,0	x
05	Kohlenbergbau	a	7	4 407	.	.	.
		b	-	-7,3	.	.	x
06	Gewinnung von Erdöl und Erdgas	a	-	-	-	-	-
		b	-	-	-	-	-
07	Erzbergbau	a	1	.	.	.	.
		b	-	.	.	.	x
08	Gewinnung von Steinen und Erden, sonstiger Bergbau	a	36	.	32 567	.	.
		b	+5,9	.	+18,2	.	x
09	Erbringung von Dienstleistungen für den Bergbau und für die Gewinnung von Steinen und Erden	a	-	-	-	-	-
		b	-	-	-	-	-
C	Verarbeitendes Gewerbe	a	7 359	1 013 560	22 222 358	10 070 982	45,3
		b	-2,8	-2,1	+23,7	+27,7	x
10	Herstellung von Nahrungs- und Futtermitteln	a	590	90 814	2 175 575	516 605	23,7
		b	-4,7	+4,7	-3,9	-7,5	x
10.1	Schlachten und Fleischverarbeitung	a	126	28 864	716 091	131 872	18,4
		b	-18,2	+12,6	-19,9	-40,0	x
10.3	Obst- und Gemüseverarbeitung	a	46	5 570	227 476	44 543	19,6
		b	+4,5	+0,2	-3,7	+20,1	x
10.5	Milchverarbeitung	a	24	3 205	147 125	48 847	33,2
		b	-	-1,6	-0,7	+15,0	x
10.6	Mahl- und Schälmaschinen, Herstellung von Stärke und Stärkeerzeugnissen	a	23	2 107	89 417	30 617	34,2
		b	-	+0,8	+7,3	+10,3	x
10.7	Herstellung von Back- und Teigwaren	a	186	24 185	295 648	24 627	8,3
		b	-0,5	+1,7	+6,0	-17,4	x
10.8	Herstellung von sonstigen Nahrungsmitteln	a	135	23 277	506 777	162 993	32,2
		b	-2,2	+1,7	+8,6	+12,9	x
11	Getränkeherstellung	a	78	8 118	308 785	35 441	11,5
		b	+2,6	+6,6	+4,3	+7,1	x
12	Tabakverarbeitung	a	3	626	23 743	8 884	37,4
		b	-	-0,8	+8,3	+22,8	x
13	Herstellung von Textilien	a	146	14 115	233 301	119 715	51,3
		b	+0,7	-2,7	+20,1	+31,7	x
13.2	Weberei	a	26	3 039	44 740	26 498	59,2
		b	-	-1,6	+24,9	+28,7	x
13.3	Veredlung von Textilien und Bekleidung	a	17	1 476	19 797	7 801	39,4
		b	+6,3	+5,1	+51,3	+49,0	x
13.9	Herstellung von sonstigen Textilwaren	a	95	9 306	164 293	82 381	50,1
		b	-	-3,9	+15,4	+30,5	x
14	Herstellung von Bekleidung	a	26	3 977	56 754	22 007	38,8
		b	-7,1	-6,7	+8,6	+23,6	x
15	Herstellung von Leder, Lederwaren und Schuhen	a	14	1 800	37 841	13 179	34,8
		b	-6,7	-0,9	+24,0	+41,3	x
16	Herstellung von Holz-, Flecht-, Korb- und Korkwaren (ohne Möbel)	a	103	12 505	282 522	75 803	26,8
		b	+1,0	+2,2	+36,6	+48,8	x
17	Herstellung von Papier, Pappe und Waren daraus	a	161	24 419	552 250	220 166	39,9
		b	-2,4	-1,6	+10,9	+9,9	x
17.1	Herstellung von Holz- und Zellstoff, Papier, Karton und Pappe	a	41	6 231	229 335	127 035	55,4
		b	-6,8	-5,3	+29,8	+29,6	x
17.2	Herstellung von Waren aus Papier, Karton und Pappe	a	120	18 188	322 915	93 130	28,8
		b	-0,8	-0,2	+0,5	-9,0	x
18	Herstellung von Druckerzeugnissen; Vervielfältigung von bespielten Ton-, Bild- und Datenträgern	a	139	14 059	184 592	26 018	14,1
		b	-13,7	-7,3	+8,6	+28,7	x

## Noch: 7. Betriebe, Beschäftigte und Umsatz in Nordrhein-Westfalen nach fachlichen Betriebsteilen

Systematik-Nr.	Wirtschaftszweig a = Mai 2021 b = Veränderung gegenüber gleichem Vorjahreszeitraum in %		Betriebs- teile	Beschäftigte	Umsatz		
					insgesamt	darunter Auslandsumsatz	
						1 000 EUR	%
			Anzahl				
19	Kokerei und Mineralölverarbeitung	a	27	5 104	563 395	92 068	16,3
		b	+8,0	-8,9	+58,9	+61,3	x
20	Herstellung von chemischen Erzeugnissen	a	575	88 457	3 269 860	1 889 624	57,8
		b	+0,7	+0,6	+34,7	+32,7	x
20.1	Herstellung von chemischen Grundstoffen, Düngemitteln und Stickstoffverbindungen, Kunststoffen in Primärformen und synthetischem Kautschuk in Primärformen	a	270	49 470	2 243 536	1 328 430	59,2
		b	+3,8	+1,3	+45,1	+37,7	x
20.3	Herstellung von Anstrichmitteln, Druckfarben und Kittlen	a	59	8 195	238 458	114 945	48,2
		b	-	-5,0	+10,0	+19,6	x
20.4	Herstellung von Seifen, Wasch-, Reinigungs- und Körper- pflegemitteln sowie von Duftstoffen	a	93	12 071	294 892	139 266	47,2
		b	-5,1	+2,1	+17,9	+29,5	x
20.5	Herstellung von sonstigen chemischen Erzeugnissen	a	133	15 561	428 180	252 561	59,0
		b	-0,7	+1,2	+20,5	+21,6	x
21	Herstellung von pharmazeutischen Erzeugnissen	a	62	12 837	513 666	406 421	79,1
		b	+3,3	-1,7	+5,2	+6,0	x
22	Herstellung von Gummi- und Kunststoffwaren	a	563	64 628	1 088 508	472 601	43,4
		b	-4,4	-2,7	+24,4	+29,5	x
22.1	Herstellung von Gummiwaren	a	52	8 566	152 356	88 567	58,1
		b	-3,7	-2,4	+29,8	+36,9	x
22.2	Herstellung von Kunststoffwaren	a	511	56 062	936 152	384 034	41,0
		b	-4,5	-2,8	+23,6	+27,9	x
23	Herstellung von Glas und Glaswaren, Keramik, Verarbeitung von Steinen und Erden	a	209	24 309	438 926	158 168	36,0
		b	-2,8	-2,1	-8,0	+33,4	x
23.1	Herstellung von Glas und Glaswaren	a	58	9 538	142 475	72 148	50,6
		b	-4,9	-2,8	+25,2	+53,1	x
23.5	Herstellung von Zement, Kalk und gebranntem Gips	a	21	1 993	74 491	16 571	22,2
		b	+5,0	-0,3	+12,4	+16,4	x
23.6	Herstellung von Erzeugnissen aus Beton, Zement und Gips	a	61	5 367	94 830	14 779	15,6
		b	-	+5,5	-49,7	+45,4	x
23.9	Herstellung von Schleifkörpern und Schleifmitteln auf Unterlage sowie sonstigen Erzeugnissen aus nichtmetallischen Mineralien a. n. g.	a	31	3 280	62 987	26 900	42,7
		b	-8,8	-11,5	+15,2	+13,5	x
24	Metallerzeugung und -bearbeitung	a	402	92 626	2 855 103	1 106 133	38,7
		b	-4,1	-5,6	+48,7	+48,6	x
24.2	Herstellung von Stahlrohren, Rohrform-, Rohrver- schluss- und Rohrverbindungsstücken aus Stahl	a	49	13 081	235 862	127 187	53,9
		b	-9,3	-10,0	+18,9	+8,3	x
24.3	Sonstige erste Bearbeitung von Eisen und Stahl	a	104	11 556	429 653	181 464	42,2
		b	-2,8	-4,3	+62,5	+52,7	x
24.4	Erzeugung und erste Bearbeitung von NE-Metallen	a	92	18 329	830 632	334 735	40,3
		b	-2,1	-3,0	+44,1	+43,4	x
24.5	Gießereien	a	112	18 457	259 202	110 366	42,6
		b	-5,1	-8,6	+30,8	+55,5	x
25	Herstellung von Metallerzeugnissen	a	1 254	133 056	2 044 493	792 938	38,8
		b	-3,6	-3,6	+36,0	+49,8	x
25.1	Stahl- und Leichtmetallbau	a	213	19 175	311 690	75 934	24,4
		b	-	-1,1	+17,5	+23,2	x
25.5	Herstellung von Schmiede-, Press-, Zieh- und Stanzteilen, gewalzten Ringen und pulvermetallur- gischen Erzeugnissen	a	189	27 863	472 769	186 603	39,5
		b	-2,1	-4,1	+66,1	+82,3	x
25.6	Oberflächenveredlung und Wärmebehandlung; Mechanik a. n. g.	a	262	21 451	254 524	56 548	22,2
		b	-7,7	-5,3	+39,0	+50,2	x
25.7	Herstellung von Schneidwaren, Werkzeugen, Schlössern und Beschlägen aus unedlen Metallen	a	267	33 100	490 833	247 492	50,4
		b	-4,0	-3,5	+31,0	+49,5	x
25.9	Herstellung von sonstigen Metallwaren	a	271	27 974	470 106	201 183	42,8
		b	-3,6	-4,1	+31,0	+38,1	x

## Noch: 7. Betriebe, Beschäftigte und Umsatz in Nordrhein-Westfalen nach fachlichen Betriebsteilen

Systematik-Nr.	Wirtschaftszweig a = Mai 2021 b = Veränderung gegenüber gleichem Vorjahreszeitraum in %		Betriebs- teile	Beschäftigte	Umsatz		
					insgesamt	darunter Auslandsumsatz	
						1 000 EUR	%
			Anzahl				
26	Herstellung von Datenverarbeitungsgeräten, elektronischen und optischen Erzeugnissen	a	234	32 242	663 416	406 017	61,2
		b	+1,7	-1,5	+28,5	+26,8	x
26.3	Herstellung von Geräten und Einrichtungen der Telekommunikationstechnik	a	28	3 758	68 607	22 380	32,6
		b	+3,7	-2,1	+18,7	+7,8	x
26.5	Herstellung von Mess-, Kontroll-, Navigations- u. ä. Instru- menten und Vorrichtungen; Herstellung von Uhren	a	125	14 622	196 095	115 259	58,8
		b	-	-0,5	+15,5	+11,2	x
27	Herstellung von elektrischen Ausrüstungen	a	419	75 808	1 295 916	648 891	50,1
		b	-1,4	-0,2	+30,8	+29,7	x
27.1	Herstellung von Elektromotoren, Generatoren, Transformatoren, Elektrizitätsverteilungs- und -schalteinrichtungen	a	151	20 266	360 126	169 306	47,0
		b	-1,3	+1,8	+29,6	+36,5	x
27.3	Herstellung von Kabeln und elektrischem Installations- material	a	88	25 768	407 246	199 541	49,0
		b	-5,4	-1,4	+41,4	+26,5	x
27.4	Herstellung von elektrischen Lampen und Leuchten	a	48	8 017	132 652	.	.
		b	-5,9	-9,4	+15,5	.	x
27.5	Herstellung von Haushaltsgeräten	a	30	11 402	225 078	132 046	58,7
		b	+7,1	+6,8	+24,2	+30,2	x
28	Maschinenbau	a	1 123	161 675	3 065 056	1 905 142	62,2
		b	-3,9	-3,0	+19,8	+24,8	x
28.1	Herstellung von nicht wirtschaftszweigspezifischen Maschinen	a	272	53 749	1 089 020	609 555	56,0
		b	-3,2	-1,4	+22,0	+22,7	x
28.4	Herstellung von Werkzeugmaschinen	a	101	13 184	172 910	114 264	66,1
		b	-5,6	-9,4	+0,1	+32,0	x
28.9	Herstellung von Maschinen für sonstige bestimmte Wirt- schaftszweige	a	375	44 070	839 827	613 108	73,0
		b	-3,6	-3,0	+35,3	+44,1	x
29	Herstellung von Kraftwagen und Kraftwagenteilen	a	202	68 766	1 187 675	687 655	57,9
		b	-4,3	-3,8	+30,9	+27,2	x
29.1	Herstellung von Kraftwagen und Kraftwagenmotoren	a	9	20 009	.	.	.
		b	-	-2,0	.	.	x
29.2	Herstellung von Karosserien, Aufbauten und Anhängern	a	43	9 219	.	.	.
		b	-	+1,2	.	.	x
29.3	Herstellung von Teilen und Zubehör für Kraftwagen	a	150	39 538	608 024	317 862	52,3
		b	-5,7	-5,7	+45,7	+46,7	x
30	Sonstiger Fahrzeugbau	a	45	8 590	281 650	117 232	41,6
		b	-6,3	-6,2	+27,9	+11,3	x
30.2	Schienenfahrzeugbau	a	16	5 684	219 976	83 582	38,0
		b	-5,9	-5,8	+23,4	-4,1	x
31	Herstellung von Möbeln	a	191	26 245	520 881	204 548	39,3
		b	-1,0	-0,9	+15,3	+28,7	x
32	Herstellung von sonstigen Waren	a	95	10 042	118 062	44 357	37,6
		b	-4,0	-1,1	+13,2	+40,8	x
32.4	Herstellung von Spielwaren	a	6	1 274	13 342	4 325	32,4
		b	-	-6,9	+4,0	+67,0	x
32.5	Herstellung von medizinischen und zahnmedizinischen Apparaten und Materialien	a	60	6 910	82 226	31 380	38,2
		b	-6,3	-2,1	+10,1	+39,0	x
33	Reparatur und Installation von Maschinen und Ausrüstungen	a	698	38 742	460 389	101 368	22,0
		b	-0,7	-3,9	+7,3	+5,5	x
33.1	Reparatur von Metallerzeugnissen, Maschinen und Ausrüstungen	a	464	23 254	240 108	46 603	19,4
		b	-	-3,6	-6,5	-14,4	x
33.2	Installation von Maschinen und Ausrüstungen a. n. g.	a	234	15 488	220 281	54 764	24,9
		b	-2,1	-4,4	+27,8	+31,5	x
	<b>Insgesamt</b>	a	<b>7 403</b>	<b>1 020 535</b>	<b>22 279 125</b>	<b>10 084 174</b>	<b>45,3</b>
		b	<b>-2,8</b>	<b>-2,1</b>	<b>+23,7</b>	<b>+27,6</b>	<b>x</b>

# **Veröffentlichungen zur Entwicklung und Struktur im Verarbeitenden Gewerbe sowie im Bergbau und bei der Gewinnung von Steinen und Erden**

## **Betriebsergebnisse**

### **– monatlich**

Inhalt: Betriebe, Beschäftigte, Arbeitsstunden, Entgelte und Umsätze in Nordrhein-Westfalen nach Wirtschaftszweigen und nach Regierungsbezirken sowie kreisfreien Städten und Kreisen insgesamt; aktuellste Produktions- und Auftragseingangsindizes nach Wirtschaftszweigen in Nordrhein-Westfalen. Betriebe, Beschäftigte und Umsatz in Nordrhein-Westfalen nach fachlichen Betriebsteilen.

Artikelnummer: E133

### **– jährlich**

Inhalt: Betriebe, Beschäftigte, Arbeitsstunden, Entgelte und Umsätze in Nordrhein-Westfalen nach Wirtschaftszweigen und nach Regierungsbezirken sowie kreisfreien Städten und Kreisen. Betriebe, Beschäftigte, Entgelte und Umsatz in Nordrhein-Westfalen nach Wirtschaftszweigen und Größenklassen.

Artikelnummer: E123

## **Produktion**

Inhalt: Zum Absatz bestimmte Produktion, nach Güterabteilungen und Güterklassen.

Artikelnummer: E153

## **Unternehmens- und Betriebsergebnisse – Investitionen**

### **– jährlich**

Inhalt: Unternehmen, Beschäftigte und Umsatz, Investitionen der Unternehmen nach Wirtschaftszweigen und Unternehmens- bzw. Betriebsgrößenklassen; Investitionen der Betriebe nach Wirtschaftszweigen, Betriebs- und Umsatzgrößenklassen. Jährliche Ergebnisse für Gemeinden.

Artikelnummer: E163

**Weitere Auskünfte zu diesen Veröffentlichungen erteilt Ihnen gerne der statistische Auskunftsdienst unter der Telefon-Nr. 0211 9449-2495 oder per E-Mail unter [statistik-info@it.nrw.de](mailto:statistik-info@it.nrw.de).**