



und Erden. . . . .	2	x	.	.	1200	Tabakerzeugnisse (ohne Abfälle) . . . . .	5	x
rdgas- . . . . .	-	-	-	-	1299	Veredlung von Erzeugnissen dieser Güter- abteilung . . . . .	-	-
ergbau . . . . .	2	x	.	.	13	Textilien . . . . .	237	x
und Erden. . . . .	92	x	4 232 700	32	1310	Textile Spinnstoffe und Garne. . . . .	10	17 099 206
. . . . .	22	x	196 962	7	1320	Gewebe. . . . .	43	69 407 753
. . . . .	157	x	4 410 627	31	1330	Textilveredlung. . . . .	48	x
. . . . .	10	x	9 609 047	5	1391	Gewirke und Gestricke. . . . .	12	x
erzeugnisse . . . . .	6	x	148 319	14	1392	Konfektionierte Textilwaren (ohne Bekleidung) . . . . .	70	x
oren, . . . . .	12	x	495 480	26	1393	Teppiche und textile Fußbodenbeläge, auch konfektioniert . . . . .	kg	14
. . . . .	42	x	1 211 722	36	1394	Sellerwaren . . . . .	kg	4
. . . . .	11	.	2 885 581	30	1395	Vliesstoffe (auch getränkt, bestrichen, überzogen oder mit Lagen versehen) und Erzeugnisse daraus (ohne Bekleidung). . . . .	kg	12
. . . . .	4	.	97 467	16	1396	Technische Textilien . . . . .	65	x
peiseeis) . . . . .	27	x	1 342 737	8	1399	Sonstige Textilwaren, a. n. g. . . . .	5	x
. . . . .	4	x	85 542 600	10	14	Bekleidung . . . . .	49	x
. . . . .	26	x	577 201	19	1411	Bekleidung aus Leder oder rekonstituiertem Leder (einschl. Mänteln) (ohne Bekleidungs- zubehör, Schuhe und Kopfbedeckungen) . . . . .	-	-
. . . . .	13	x	460 971	42	1412	Arbeits- und Berufsbekleidung . . . . .	St	11
. . . . .	508	x	3 186 592	26	1413	Sonstige Oberbekleidung (ohne Arbeits- und Berufsbekleidung). . . . .	St	19
. . . . .	55	.	.	.	1414	Wäsche. . . . .	11	x
. . . . .	2	.	.	.	1419	Bekleidung und Bekleidungszubehör, a. n. g. . . . .	12	x
. . . . .	7	.	.	30	1420	Pelzwaren . . . . .	-	-
. . . . .	41	.	605 557 331	26	1431	Strumpfwaren. . . . .	4	x
. . . . .	11	.	124 048 886	17	1439	Bekleidung a. n. g., aus Gewirken oder Gestricken	St	4
. . . . .	24	x	474 688	18	1499	Veredlung von Erzeugnissen dieser Güterab- teilung (ohne Bekleidung aus textilen Stoffen) . . . . .	2	x
. . . . .	24	x	465 843	.	15	Leder und Lederwaren . . . . .	33	x
ereitungen, n oder zum einem Inhalt	2	.	.	17	1511	Leder und Lederfaserstoff; zugerichtete und gefärbte Felle . . . . .	4	x
. . . . .	61	x	786 590	12	1512	Lederwaren (ohne Lederbekleidung und Schuhe) . . . . .	16	x
. . . . .	29	x	453 031	.	1520	Schuhe . . . . .	13	x
ereitet	26	.	.	.	1599	Veredlung von Erzeugnissen dieser Güter- abteilung . . . . .	.	.
Güter-	.	.	.	.	.	.	.	.

## Statistische Berichte

### Verarbeitendes Gewerbe sowie Bergbau und Gewinnung von Steinen und Erden in Nordrhein-Westfalen

April 2021



# **Verarbeitendes Gewerbe sowie Bergbau und Gewinnung von Steinen und Erden in Nordrhein-Westfalen**

**April 2021**

**Artikel-Nr. E133 2021 04  
(Kennziffer E I – m 4/21)**

Herausgegeben von  
Information und Technik Nordrhein-Westfalen, Statistisches Landesamt  
Mauerstraße 51, 40476 Düsseldorf • Postfach 10 11 05, 40002 Düsseldorf  
Telefon +49211 9449-01 • Telefax +49211 9449-8000  
Internet: <http://www.it.nrw>  
E-Mail: [poststelle@it.nrw.de](mailto:poststelle@it.nrw.de)

Erschienen im Juni 2021

Alle Statistischen Berichte finden Sie als PDF-Datei zum kostenlosen  
Download in unserer Internet-Rubrik Aktuell / Publikationen.  
© Information und Technik NRW, Düsseldorf, 2021  
Auszugsweise Vervielfältigung und Verbreitung mit Quellenangabe gestattet.

# Inhalt

	Seite
<b>Vorbemerkungen</b> .....	4
<b>Erläuterungen</b> .....	4
<b>Methodische Hinweise</b> .....	5
<b>Definitionen</b> .....	5
<b>Systematiken</b> .....	6
<b>Veröffentlichungen</b> .....	6
<b>Klassifikation der Wirtschaftszweige</b> .....	8
 <b>Tabellenteil</b>	
1. Übersicht über die wirtschaftliche Entwicklung in Nordrhein-Westfalen 2009 – 2021 .....	18
Grafiken <i>Auftragseingangsinde</i> x .....	19
2. Auftragseingangsinde	22
Grafiken <i>Produktionsinde</i> x .....	28
3. Produktionsinde	31
4. Betriebe, Beschäftigte, geleistete Arbeitsstunden, Entgelte und Umsatz in Nordrhein-Westfalen nach Wirtschaftszweigen .....	32
5. Umsatz in Nordrhein-Westfalen nach Wirtschaftszweigen .....	35
6. Betriebe, Beschäftigte, geleistete Arbeitsstunden, Entgelte und Umsatz des Verarbeitenden Gewerbes sowie des Bergbaus und der Gewinnung von Steinen und Erden nach kreisfreien Städten und Kreisen .....	38
7. Betriebe, Beschäftigte und Umsatz in Nordrhein-Westfalen nach fachlichen Betriebsteilen .....	40

## Vorbemerkungen

Mit Beginn des Berichtsmonats Januar 2009 wurde die Klassifikation der Wirtschaftszweige, Ausgabe 2003 (WZ 2003) durch die Klassifikation der Wirtschaftszweige, Ausgabe 2008 (WZ 2008) abgelöst. Die WZ 2008 ist das Ergebnis einer generellen Aktualisierung der Klassifikation der Wirtschaftszweige, Ausgabe 2003. Sie basiert auf der statistischen Systematik der Wirtschaftszweige in der Europäischen Gemeinschaft (NACE Rev. 2), die mit der Verordnung (EG) Nr. 1893/2006 des Europäischen Parlaments und des Rates vom 20. Dezember 2006 (ABl. EG Nr. L 393 S. 1) veröffentlicht wurde, und ihrerseits auf der Internationalen Systematik der Wirtschaftszweige (ISIC Rev. 4) der Vereinten Nationen aufbaut.

Die Klassifikation der Wirtschaftszweige, Ausgabe 2008 ist gleichzeitig maßgebend für die Abgrenzung des Wirtschaftssektors Verarbeitendes Gewerbe sowie Bergbau und Gewinnung von Steinen und Erden und hat damit Auswirkungen auf die Zusammensetzung der Berichtskreise der Statistiken dieses Bereichs.

Das Verarbeitende Gewerbe wird dabei nicht nur intern neu gegliedert, sondern es wird auch insgesamt neu abgegrenzt. So werden einige Tätigkeiten, die bisher dem Verarbeitenden Gewerbe zugeordnet waren, künftig aus den Erhebungen in diesen Bereichen herausfallen, andere Tätigkeiten dagegen werden neu aufgenommen. Die Neuzuordnungen des „Verlagswesens“ und des „Recyclings“ in Bereiche außerhalb des Verarbeitenden Gewerbes sind dabei besonders gravierend. Ebenfalls von großer Bedeutung ist die Trennung zwischen der „Herstellung“ von Investitionsgütern und deren „Reparatur und Installation“. Zu diesem Zweck wurde eine separate Abteilung innerhalb des Verarbeitenden Gewerbes „Reparatur und Installation von Maschinen und Ausrüstungen“ gebildet. Daneben gibt es eine Reihe von Änderungen im Detail der Klassifikation wie z. B. die Schaffung eigener Abteilungen für die „Getränkeherstellung“ und die „Herstellung von pharmazeutischen Erzeugnissen“ (siehe Klassifikation der Wirtschaftszweige Ausgabe 2008 (WZ 2008) S. 8 ff.).

Darüber hinaus wurden zwei methodische Änderungen bei der Klassifizierung vorgenommen. Zum Einen ändert sich die Zuordnung der sogenannten **Converter**. Dabei handelt es sich um Betriebe oder Unternehmen ohne eigene Warenproduktion, die fremd bezogene Waren im eigenen Namen verkaufen und zusätzlich die gewerblichen Schutzrechte an den Produkten besitzen. Diese Converter wurden bislang so klassifiziert, als hätten sie die Waren selbst hergestellt. Nach der WZ 2008 werden diese Einheiten nun nicht mehr als Hersteller von Waren behandelt. Sie gehören künftig i. d. R. zum Handel. Lohnauftraggeber (also Einheiten, die einem Dritten das wesentliche Inputmaterial unentgeltlich zur Bearbeitung bereitstellen) werden dagegen weiterhin wie Hersteller klassifiziert.

Zum Anderen erfolgt in Fällen **vertikaler Integration**, bei der verschiedene Produktionsstufen nacheinander von derselben Einheit ausgeführt werden und der aus einem Produktionsprozess hervorgegangene Output als Input für die nächste Stufe dient, die Klassifizierung entsprechend der Produktionsstufe,

die den größten Beitrag zur Wertschöpfung der Einheit leistet (und nicht mehr wie bisher nach dem Output der letzten Produktionsstufe).

## Erläuterungen

### Ziel der Statistik

Die monatlichen Erhebungen des Verarbeitenden Gewerbes sowie des Bergbaus und der Gewinnung von Steinen und Erden stellen kurzfristig Daten über die konjunkturelle Entwicklung dieses Wirtschaftsbereichs in wirtschaftssystematischer und regionaler Gliederung zur Verfügung. Die Ergebnisse der Statistiken sind wichtiges Material für die Arbeiten der gesetzgebenden Körperschaften, der Bundes- und Landesregierungen, der Verbände, Kammern sowie sonstigen Institutionen und bilden eine unentbehrliche Grundlage für zahlreiche wirtschaftspolitische Entscheidungen.

### Rechtsgrundlage

Rechtsgrundlage für die Erhebungen im Verarbeitenden Gewerbe sowie im Bergbau und in der Gewinnung von Steinen und Erden ist das Gesetz über die Statistik im Produzierenden Gewerbe (ProdGewStatG) in der Fassung der Bekanntmachung vom 21. März 2002 (BGBl. I S. 1181), zuletzt geändert durch Artikel 271 der Verordnung vom 31. August 2015 (BGBl. I S. 1474) in Verbindung mit dem Gesetz über die Statistik für Bundeszwecke (Bundesstatistikgesetz – BStatG) vom 22. Januar 1987 (BGBl. I S. 462, 565) in der Fassung der Bekanntmachung vom 20. Oktober 2016 (BGBl. I S. 2394).

### Berichtskreis

#### Monatsbericht für Betriebe des Verarbeitenden Gewerbes sowie des Bergbaus und der Gewinnung von Steinen und Erden

Der Berichtskreis des Monatsberichtes umfasst seit Januar 2007 alle Betriebe des Wirtschaftsbereichs Verarbeitendes Gewerbe sowie Bergbau und Gewinnung von Steinen und Erden mit mindestens 50 tätigen Personen, unabhängig davon, ob diese Betriebe zu Unternehmen dieses Wirtschaftsbereichs gehören, oder zu Unternehmen, deren wirtschaftlicher Schwerpunkt außerhalb des Produzierenden Gewerbes liegt.

Am 1. Januar 2007 trat Artikel 10 des Ersten Gesetzes zum Abbau bürokratischer Hemmnisse insbesondere in der mittelständischen Wirtschaft vom 22. August 2006 (BGBl. I S. 1970) in Kraft, durch den das Gesetz über die Statistik im Produzierenden Gewerbe geändert wurde. Wurden in der Vergangenheit beim Monatsbericht im Verarbeitenden Gewerbe alle Betriebe von Unternehmen mit 20 und mehr tätigen Personen

befragt, so sind ab dem Berichtsmonat Januar 2007 nur noch Betriebe mit 50 und mehr tätigen Personen einbezogen. Mit dieser Maßnahme wird eine deutliche Entlastung insbesondere der kleinen und mittleren Unternehmen von statistischen Auskunftspflichten erreicht. Die unterhalb dieser neuen Abschneidegrenze liegenden Betriebe werden ab dem Berichtsjahr 2007 nur noch im neu eingeführten Jahresbericht für Betriebe im Verarbeitenden Gewerbe nach den tätigen Personen, den Entgelten (Lohn- und Gehaltssummen) sowie dem Umsatz befragt. Dieser Bericht stellt sicher, dass die für regionale Strukturuntersuchungen notwendigen Informationen im bisherigen Umfang und in bisheriger Qualität zumindest jährlich zur Verfügung stehen.

## Methodische Hinweise

Die Merkmale „Umsatz“ und „Beschäftigte“ werden nach fachlichen Betriebsteilen erhoben und sowohl für Betriebe als auch für fachliche Betriebsteile aufbereitet. Die beiden übrigen Merkmale „Arbeitsstunden“ und „Bruttoentgelte“ werden nur für den gesamten Betrieb (einschl. der sonstigen Betriebsteile) erhoben. Das Merkmal „Auftragseingang“ wird nur für ausgewählte Wirtschaftszweige nach fachlichen Betriebsteilen erhoben. Es dient ausschließlich zur Berechnung der Auftragseingangsindizes. Hinsichtlich der Darstellung der Ergebnisse wird bei den Merkmalen Beschäftigte und Umsätze zwischen einem Nachweis nach fachlichen Betriebsteilen und nach Betrieben unterschieden. Beim Nachweis nach Betrieben werden alle Angaben eines kombinierten Betriebes (örtliche Einheit mit Betriebsteilen in mehreren Wirtschaftszweigen der WZ 2008) unter dem Wirtschaftszweig nachgewiesen, bei dem der Schwerpunkt der wirtschaftlichen Tätigkeit des Betriebes liegt.

Mit dem Berichtsmonat Januar 2018 wird die Berechnung des Auftragseingangsindex, auf das Basisjahr 2015 umgestellt und des Produktionsindex mit dem September 2018. Für Vergleichszwecke wurden frühere Ergebnisse auf die neue Basis umgerechnet. Hier publizierte Ergebnisse sind daher mit früheren Veröffentlichungen nur bedingt vergleichbar.

## Definitionen

### Betrieb

Ein Betrieb ist ein an einem Standort gelegenes Unternehmen oder ein Teil eines Unternehmens (z. B. Werk, Fabrikationsstätte), wenn an diesem Ort oder von diesem Ort aus Wirtschaftstätigkeiten ausgeübt werden, für die i. d. R. eine oder mehrere Personen im Auftrag desselben Unternehmens arbeiten.

Ein Unternehmen ist die kleinste rechtlich selbstständige Einheit, die aus handels- oder steuerrechtlichen Gründen Bücher führt.

### Beschäftigte

Alle Personen, die am Ende des Monats in einem arbeitsrechtlichen Verhältnis zum Betrieb stehen (einschl. Heim-, Saison- und Aushilfsarbeiter/-innen sowie Teilzeitbeschäftigte unabhängig von der Anzahl der im Berichtsmonat geleisteten Stunden), tätige (Mit)inhaberinnen und -inhaber sowie unbezahlt mithelfende Familienangehörige, soweit sie mindestens ein Drittel der üblichen Arbeitszeit im Betrieb tätig sind.

Aufgrund der Organisationsreform in der gesetzlichen Rentenversicherung ist ab dem Jahr 2005 die Unterscheidung zwischen Arbeiter/-innen und Angestellten aufgehoben. Aus diesem Grunde werden ab Januar 2006 die Angaben zu Arbeiter/-innen und Löhnen nicht mehr separat erhoben. In den Ergebnissen dargestellt werden nur noch die Beschäftigten insgesamt sowie die Entgelte (früher: Bruttolohn und -gehaltssumme).

### Geleistete Arbeitsstunden

Alle tatsächlich geleisteten (nicht die bezahlten) Stunden aller tätigen Personen.

### Entgelte

Summe der Bruttobezüge ohne Arbeitgeberanteile zur Sozialversicherung, jedoch einschließlich Lohn- und Gehaltzuschlägen (auch Gratifikationen, Erfindergelder sowie Provisionen, Tantiemen usw.). Vergütungen für gewerblich und kaufmännisch Auszubildende sind enthalten. Nicht erfasst werden allgemeine soziale Aufwendungen sowie Vergütungen, die als Spesenersatz anzusehen sind.

### Gesamtumsatz

Umsatz aus Eigenerzeugung, baugewerblicher Umsatz sowie Umsatz aus Handelsware und sonstigen nicht industriellen Tätigkeiten (wie Erlöse aus Vermietung und Verpachtung, Provisionseinnahmen, Erlöse aus Transportleistungen für Dritte und aus dem Verkauf von eigenen landwirtschaftlichen Erzeugnissen). Als Umsatz gilt die Summe der Rechnungsendbeträge (ohne Umsatzsteuer) einschließlich etwa darin enthaltener Verbrauchsteuern sowie der Kosten für Fracht, Transportversicherung, Porto, Verpackung und Spesen, auch wenn diese gesondert in Rechnung gestellt werden. Bei der Darstellung nach fachlichen Betriebsteilen handelt es sich ausschließlich um den Umsatz aus Eigenerzeugung.

### Auslandsumsatz

Direkte Lieferungen und Leistungen an Empfänger, die im Ausland ansässig sind, sowie Lieferungen an Exporteure, die die bestellten Waren ohne Be- und Verarbeitung in das Ausland ausführen. Zusätzlich zum „Auslandsumsatz insgesamt“ wird der „Auslandsumsatz mit den Ländern der Eurozone“ veröffentlicht. Das sind die Länder der Europäischen Union, die den EURO als gemeinsame Währung eingeführt haben. Im Einzelnen sind das die Umsätze mit Belgien, Estland, Finnland, Frankreich, Griechenland, Irland, Italien, Lettland, Litauen, Luxemburg, Malta, den Niederlanden, Österreich, Portugal, Slowakei, Slowenien, Spanien und Zypern.

### Auftragseingangindex

Der Nachweis der Auftragseingangsindizes erfolgt für ausgewählte Wirtschaftszweige des Verarbeitenden Gewerbes nach der Klassifikation der Wirtschaftszweige, Ausgabe 2008 (WZ 2008) und vier Hauptgruppen. Die Ergebnisse werden sowohl in nominalen (Wert-) als auch realen (Volumen-)Indizes dargestellt. Zur Berechnung des realen Auftragseingangindex werden Preisindizes für gewerbliche Produkte (Inlands-Auftragseingänge) sowie Preisindizes für die Ausfuhr (Auslands-Auftragseingänge) verwendet. Die Berechnung der Auftragseingangindizes basiert auf den Ergebnissen des Monatsberichts für Betriebe des Verarbeitenden Gewerbes sowie des Bergbaus und der Gewinnung von Steinen und Erden. Es handelt sich bei den Auftragseingängen um den Wert (ohne Umsatzsteuer, aber ggf. einschl. Verbrauchsteuern) aller im Berichtsmonat eingegangenen und vom Betrieb fest akzeptierten Aufträge auf Lieferung selbst hergestellter (bzw. im Lohnauftrag gefertigter) Produkte.

### Produktionsindex

Der Produktionsindex zeigt – unbeeinflusst von Preisveränderungen und Kalenderunregelmäßigkeiten – kurzfristig die Entwicklung der Produktionsleistung der einzelnen Wirtschaftszweige und des gesamten Produzierenden Gewerbes auf. Der Nachweis des Produktionsindex erfolgt nach der Klassifikation der Wirtschaftszweige, Ausgabe 2008 (WZ 2008) und Hauptgruppen. Die Berechnung des Produktionsindex basiert im wesentlichen auf den Ergebnissen der monatlichen Produktionserhebung bei Betrieben mit mindestens 50 Beschäftigten. Nach dem gleichen Konzept wird zusätzlich ein vierteljährlicher Produktionsindex durch Aggregation der drei Monatsmeldungen der Betriebe des Verarbeitenden Gewerbes mit 50 und mehr Beschäftigten und der Produktionsdaten der übrigen vierteljährlich meldepflichtigen Betriebe von Unternehmen mit in der Regel 20 und mehr Beschäftigten des Produzierenden Gewerbes berechnet. Zur Verbesserung der Qualität der monatlichen Produktionsindizes werden diese nachträglich für jeden Wirtschaftszweig an das Niveau des entsprechenden vierteljährlichen Produktionsindex angeglichen.

## Systematiken

Die Darstellung aller Ergebnisse erfolgt in der Gliederung der Klassifikation der Wirtschaftszweige, Ausgabe 2008 (WZ 2008). Ausschließlich für die Darstellung der Indizes werden Hauptgruppen durch die direkte Zuordnung der Wirtschaftszweige (= Dreisteller der Systematik) der WZ 2008 zu den Bereichen

VO	= Vorleistungsgüterproduzenten
IG	= Investitionsgüterproduzenten
GG	= Gebrauchsgüterproduzenten
VG	= Verbrauchsgüterproduzenten
EN	= Energie

gebildet (siehe Klassifikation der Wirtschaftszweige Ausgabe 2008 (WZ 2008) S. 8 ff.).

## Veröffentlichungen

Ergebnisse für das Bundesgebiet über den Bereich Verarbeitendes Gewerbe sowie Bergbau und Gewinnung von Steinen und Erden werden vom Statistischen Bundesamt ([www.destatis.de](http://www.destatis.de)) in der Fachserie 4, Reihe 4 veröffentlicht.

Aktuelle Ergebnisse – auch von anderen Bundesländern – werden im Internet unter [www.statistikportal.de](http://www.statistikportal.de) veröffentlicht. Dort kann über die GENESIS Datenbank auch auf ausgewählte Ergebnisse für alle Länder sowie alle Stadt- und Landkreise zugegriffen werden.

Jährliche Strukturergebnisse aller Betriebe von Unternehmen mit 20 und mehr tätigen Personen werden (auch für Regierungsbezirke und Kreise) im Statistischen Bericht E 12 3 „Betriebsergebnisse; Beschäftigte, Entgelte und Umsatz (Bestellnummer: E 12 3)“ veröffentlicht.

## **Zeichenerklärung**

(nach DIN 55 301)

0	weniger als die Hälfte von 1 in der letzten besetzten Stelle, jedoch mehr als nichts
–	nichts vorhanden (genau null)
.	Zahlenwert unbekannt oder geheim zu halten
x	Tabellenfach gesperrt, weil Aussage nicht sinnvoll
/	berichtigte Zahl



**Wirtschaftszweige des Verarbeitenden Gewerbes sowie  
des Bergbaus und der Gewinnung von Steinen und Erden**  
aus: **Klassifikation der Wirtschaftszweige Ausgabe 2008 (WZ 2008)**

Abteilung — Gruppe — Klasse	Bezeichnung	Haupt gruppe
<b>Abschnitt B</b>	<b>Bergbau und Gewinnung von Steinen und Erden</b>	
<b>05</b>	<b>Kohlenbergbau</b>	
<b>05.1</b>	<b>Steinkohlenbergbau</b>	<b>EN</b>
05.10	Steinkohlenbergbau	
<b>05.2</b>	<b>Braunkohlenbergbau</b>	<b>EN</b>
05.20	Braunkohlenbergbau	
<b>06</b>	<b>Gewinnung von Erdöl und Erdgas</b>	
<b>06.1</b>	<b>Gewinnung von Erdöl</b>	<b>EN</b>
06.10	Gewinnung von Erdöl	
<b>06.2</b>	<b>Gewinnung von Erdgas</b>	<b>EN</b>
06.20	Gewinnung von Erdgas	
<b>07</b>	<b>Erzbergbau</b>	
<b>07.1</b>	<b>Eisenerzbergbau</b>	<b>VO</b>
07.10	Eisenerzbergbau	
<b>07.2</b>	<b>NE-Metallerzbergbau</b>	<b>VO</b>
07.21	Bergbau auf Uran- und Thoriumerze	
07.29	Sonstiger NE-Metallerzbergbau	
<b>08</b>	<b>Gewinnung von Steinen und Erden, sonstiger Bergbau</b>	
<b>08.1</b>	<b>Gewinnung von Natursteinen, Kies, Sand, Ton und Kaolin</b>	<b>VO</b>
08.11	Gewinnung von Naturwerksteinen und Natursteinen, Kalk- und Gipsstein, Kreide und Schiefer	
08.12	Gewinnung von Kies, Sand, Ton und Kaolin	
<b>08.9</b>	<b>Sonstiger Bergbau; Gewinnung von Steinen und Erden a. n. g.</b>	<b>VO</b>
08.91	Bergbau auf chemische und Düngemittelminerale	
08.92	Torfgewinnung	
08.93	Gewinnung von Salz	
08.99	Gewinnung von Steinen und Erden a. n. g.	
<b>09</b>	<b>Erbringung von Dienstleistungen für den Bergbau und für die Gewinnung von Steinen und Erden</b>	
<b>09.1</b>	<b>Erbringung von Dienstleistungen für die Gewinnung von Erdöl und Erdgas</b>	<b>VO</b>
09.10	Erbringung von Dienstleistungen für die Gewinnung von Erdöl und Erdgas	
<b>09.9</b>	<b>Erbringung von Dienstleistungen für den sonstigen Bergbau und die Gewinnung von Steinen und Erden</b>	<b>VO</b>
09.90	Erbringung von Dienstleistungen für den sonstigen Bergbau und die Gewinnung von Steinen und Erden	
<b>Abschnitt C</b>	<b>Verarbeitendes Gewerbe</b>	
<b>10</b>	<b>Herstellung von Nahrungs- und Futtermitteln</b>	
<b>10.1</b>	<b>Schlachten und Fleischverarbeitung</b>	<b>VG</b>
10.11	Schlachten (ohne Schlachten von Geflügel)	
10.12	Schlachten von Geflügel	
10.13	Fleischverarbeitung	
<b>10.2</b>	<b>Fischverarbeitung</b>	<b>VG</b>
10.20	Fischverarbeitung	

Noch: **Wirtschaftszweige des Verarbeitenden Gewerbes sowie  
des Bergbaus und der Gewinnung von Steinen und Erden**  
aus: **Klassifikation der Wirtschaftszweige Ausgabe 2008 (WZ 2008)**

Abteilung — Gruppe — Klasse	Bezeichnung	Haupt gruppe
noch: <b>Abschnitt C</b>	<b>Verarbeitendes Gewerbe</b>	
<b>10.3</b>	<b>Obst- und Gemüseverarbeitung</b>	<b>VG</b>
10.31	Kartoffelverarbeitung	
10.32	Herstellung von Frucht- und Gemüsesäften	
10.39	Sonstige Verarbeitung von Obst und Gemüse	
<b>10.4</b>	<b>Herstellung von pflanzlichen und tierischen Ölen und Fetten</b>	<b>VG</b>
10.41	Herstellung von Ölen und Fetten (ohne Margarine u. ä. Nahrungsfette)	
10.42	Herstellung von Margarine u. ä. Nahrungsfetten	
<b>10.5</b>	<b>Milchverarbeitung</b>	<b>VG</b>
10.51	Milchverarbeitung (ohne Herstellung von Speiseeis)	
10.52	Herstellung von Speiseeis	
<b>10.6</b>	<b>Mahl- und Schälmaschinen, Herstellung von Stärke und Stärkeerzeugnissen</b>	<b>VO</b>
10.61	Mahl- und Schälmaschinen	
10.62	Herstellung von Stärke und Stärkeerzeugnissen	
<b>10.7</b>	<b>Herstellung von Back- und Teigwaren</b>	<b>VG</b>
10.71	Herstellung von Backwaren (ohne Dauerbackwaren)	
10.72	Herstellung von Dauerbackwaren	
10.73	Herstellung von Teigwaren	
<b>10.8</b>	<b>Herstellung von sonstigen Nahrungsmitteln</b>	<b>VG</b>
10.81	Herstellung von Zucker	
10.82	Herstellung von Süßwaren (ohne Dauerbackwaren)	
10.83	Verarbeitung von Kaffee und Tee, Herstellung von Kaffee-Ersatz	
10.84	Herstellung von Würzmitteln und Soßen	
10.85	Herstellung von Fertiggerichten	
10.86	Herstellung von homogenisierten und diätetischen Nahrungsmitteln	
10.89	Herstellung von sonstigen Nahrungsmitteln a. n. g.	
<b>10.9</b>	<b>Herstellung von Futtermitteln</b>	<b>VO</b>
10.91	Herstellung von Futtermitteln für Nutztiere	
10.92	Herstellung von Futtermitteln für sonstige Tiere	
<b>11</b>	<b>Getränkeherstellung</b>	
<b>11.0</b>	<b>Getränkeherstellung</b>	<b>VG</b>
11.01	Herstellung von Spirituosen	
11.02	Herstellung von Traubenwein	
11.03	Herstellung von Apfelwein und anderen Fruchtweinen	
11.04	Herstellung von Wermutwein und sonstigen aromatisierten Weinen	
11.05	Herstellung von Bier	
11.06	Herstellung von Malz	
11.07	Herstellung von Erfrischungsgetränken; Gewinnung natürlicher Mineralwässer	
<b>12</b>	<b>Tabakverarbeitung</b>	
<b>12.0</b>	<b>Tabakverarbeitung</b>	<b>VG</b>
12.00	Tabakverarbeitung	
<b>13</b>	<b>Herstellung von Textilien</b>	
<b>13.1</b>	<b>Spinnstoffaufbereitung und Spinnerei</b>	<b>VO</b>
13.10	Spinnstoffaufbereitung und Spinnerei	
<b>13.2</b>	<b>Weberei</b>	<b>VO</b>
13.20	Weberei	

Noch: **Wirtschaftszweige des Verarbeitenden Gewerbes sowie  
des Bergbaus und der Gewinnung von Steinen und Erden**  
aus: **Klassifikation der Wirtschaftszweige Ausgabe 2008 (WZ 2008)**

Abteilung — Gruppe — Klasse	Bezeichnung	Haupt gruppe
noch: <b>Abschnitt C</b>	<b>Verarbeitendes Gewerbe</b>	
<b>13.3</b>	<b>Veredlung von Textilien und Bekleidung</b>	<b>VO</b>
13.30	Veredlung von Textilien und Bekleidung	
<b>13.9</b>	<b>Herstellung von sonstigen Textilwaren</b>	<b>VG</b>
13.91	Herstellung von gewirktem und gestricktem Stoff	
13.92	Herstellung von konfektionierten Textilwaren (ohne Bekleidung)	
13.93	Herstellung von Teppichen	
13.94	Herstellung von Seilerwaren	
13.95	Herstellung von Vliesstoff und Erzeugnissen daraus (ohne Bekleidung)	
13.96	Herstellung von technischen Textilien	
13.99	Herstellung von sonstigen Textilwaren a. n. g.	
<b>14</b>	<b>Herstellung von Bekleidung</b>	
<b>14.1</b>	<b>Herstellung von Bekleidung (ohne Pelzbekleidung)</b>	<b>VG</b>
14.11	Herstellung von Lederbekleidung	
14.12	Herstellung von Arbeits- und Berufsbekleidung	
14.13	Herstellung von sonstiger Oberbekleidung	
14.14	Herstellung von Wäsche	
14.19	Herstellung von sonstiger Bekleidung und Bekleidungszubehör a. n. g.	
<b>14.2</b>	<b>Herstellung von Pelzwaren</b>	<b>VG</b>
14.20	Herstellung von Pelzwaren	
<b>14.3</b>	<b>Herstellung von Bekleidung aus gewirktem und gestricktem Stoff</b>	<b>VG</b>
14.31	Herstellung von Strumpfwaren	
14.39	Herstellung von sonstiger Bekleidung aus gewirktem und gestricktem Stoff	
<b>15</b>	<b>Herstellung von Leder, Lederwaren und Schuhen</b>	
<b>15.1</b>	<b>Herstellung von Leder und Lederwaren (ohne Herstellung von Lederbekleidung)</b>	<b>VG</b>
15.11	Herstellung von Leder und Lederfaserstoff; Zurichtung und Färben von Fellen	
15.12	Lederverarbeitung (ohne Herstellung von Lederbekleidung)	
<b>15.2</b>	<b>Herstellung von Schuhen</b>	<b>VG</b>
15.20	Herstellung von Schuhen	
<b>16</b>	<b>Herstellung von Holz-, Flecht-, Korb- und Korkwaren (ohne Möbel)</b>	
<b>16.1</b>	<b>Säge-, Hobel- und Holzimprägnierwerke</b>	<b>VO</b>
16.10	Säge-, Hobel- und Holzimprägnierwerke	
<b>16.2</b>	<b>Herstellung von sonstigen Holz-, Kork-, Flecht- und Korbwaren (ohne Möbel)</b>	<b>VO</b>
16.21	Herstellung von Furnier-, Sperrholz-, Holzfaser- und Holzspanplatten	
16.22	Herstellung von Parketttafeln	
16.23	Herstellung von sonstigen Konstruktionsteilen, Fertigbauteilen, Ausbauelementen und Fertigteilbauten aus Holz	
16.24	Herstellung von Verpackungsmitteln, Lagerbehältern und Ladungsträgern aus Holz	
16.29	Herstellung von Holzwaren a. n. g., Kork-, Flecht- und Korbwaren (ohne Möbel)	

Noch: **Wirtschaftszweige des Verarbeitenden Gewerbes sowie  
des Bergbaus und der Gewinnung von Steinen und Erden**  
aus: **Klassifikation der Wirtschaftszweige Ausgabe 2008 (WZ 2008)**

Abteilung — Gruppe — Klasse	Bezeichnung	Haupt gruppe
noch: <b>Abschnitt C</b>	<b>Verarbeitendes Gewerbe</b>	
<b>17</b>	<b>Herstellung von Papier, Pappe und Waren daraus</b>	
<b>17.1</b>	<b>Herstellung von Holz- und Zellstoff, Papier, Karton und Pappe</b>	<b>VO</b>
17.11	Herstellung von Holz- und Zellstoff	
17.12	Herstellung von Papier, Karton und Pappe	
<b>17.2</b>	<b>Herstellung von Waren aus Papier, Karton und Pappe</b>	<b>VO</b>
17.21	Herstellung von Wellpapier und -pappe sowie von Verpackungsmitteln aus Papier, Karton und Pappe	
17.22	Herstellung von Haushalts-, Hygiene- und Toilettenartikeln aus Zellstoff, Papier und Pappe	
17.23	Herstellung von Schreibwaren und Bürobedarf aus Papier, Karton und Pappe	
17.24	Herstellung von Tapeten	
17.29	Herstellung von sonstigen Waren aus Papier, Karton und Pappe	
<b>18</b>	<b>Herstellung von Druckerzeugnissen; Vervielfältigung von bespielten Ton-, Bild- und Datenträgern</b>	
<b>18.1</b>	<b>Herstellung von Druckerzeugnissen</b>	<b>VG</b>
18.11	Drucken von Zeitungen	
18.12	Drucken a. n. g.	
18.13	Druck- und Medienstufen	
18.14	Binden von Druckerzeugnissen und damit verbundene Dienstleistungen	
<b>18.2</b>	<b>Vervielfältigung von bespielten Ton-, Bild- und Datenträgern</b>	<b>VG</b>
18.20	Vervielfältigung von bespielten Ton-, Bild- und Datenträgern	
<b>19</b>	<b>Kokerei und Mineralölverarbeitung</b>	
<b>19.1</b>	<b>Kokerei</b>	<b>EN</b>
19.10	Kokerei	
<b>19.2</b>	<b>Mineralölverarbeitung</b>	<b>EN</b>
19.20	Mineralölverarbeitung	
<b>20</b>	<b>Herstellung von chemischen Erzeugnissen</b>	
<b>20.1</b>	<b>Herstellung von chemischen Grundstoffen, Düngemitteln und Stickstoffverbindungen, Kunststoffen in Primärformen und synthetischem Kautschuk in Primärformen</b>	<b>VO</b>
20.11	Herstellung von Industriegasen	
20.12	Herstellung von Farbstoffen und Pigmenten	
20.13	Herstellung von sonstigen anorganischen Grundstoffen und Chemikalien	
20.14	Herstellung von sonstigen organischen Grundstoffen und Chemikalien	
20.15	Herstellung von Düngemitteln und Stickstoffverbindungen	
20.16	Herstellung von Kunststoffen in Primärformen	
20.17	Herstellung von synthetischem Kautschuk in Primärformen	
<b>20.2</b>	<b>Herstellung von Schädlingsbekämpfungsmitteln, Pflanzenschutz- und Desinfektionsmitteln</b>	<b>VO</b>
20.20	Herstellung von Schädlingsbekämpfungsmitteln, Pflanzenschutz- und Desinfektionsmitteln	
<b>20.3</b>	<b>Herstellung von Anstrichmitteln, Druckfarben und Kitt</b>	<b>VO</b>
20.30	Herstellung von Anstrichmitteln, Druckfarben und Kitt	
<b>20.4</b>	<b>Herstellung von Seifen, Wasch-, Reinigungs- und Körperpflegemitteln sowie von Duftstoffen</b>	<b>VG</b>
20.41	Herstellung von Seifen, Wasch-, Reinigungs- und Poliermitteln	
20.42	Herstellung von Körperpflegemitteln und Duftstoffen	

Noch: **Wirtschaftszweige des Verarbeitenden Gewerbes sowie  
des Bergbaus und der Gewinnung von Steinen und Erden**  
aus: **Klassifikation der Wirtschaftszweige Ausgabe 2008 (WZ 2008)**

Abteilung — Gruppe — Klasse	Bezeichnung	Haupt gruppe
noch: <b>Abschnitt C</b>	<b>Verarbeitendes Gewerbe</b>	
<b>20.5</b>	<b>Herstellung von sonstigen chemischen Erzeugnissen</b>	<b>VO</b>
	20.51 Herstellung von pyrotechnischen Erzeugnissen	
	20.52 Herstellung von Klebstoffen	
	20.53 Herstellung von etherischen Ölen	
	20.59 Herstellung von sonstigen chemischen Erzeugnissen a. n. g.	
<b>20.6</b>	<b>Herstellung von Chemiefasern</b>	<b>VO</b>
	20.60 Herstellung von Chemiefasern	
<b>21</b>	<b>Herstellung von pharmazeutischen Erzeugnissen</b>	
<b>21.1</b>	<b>Herstellung von pharmazeutischen Grundstoffen</b>	<b>VG</b>
	21.10 Herstellung von pharmazeutischen Grundstoffen	
<b>21.2</b>	<b>Herstellung von pharmazeutischen Spezialitäten und sonstigen pharmazeutischen Erzeugnissen</b>	<b>VG</b>
	21.20 Herstellung von pharmazeutischen Spezialitäten und sonstigen pharmazeutischen Erzeugnissen	
<b>22</b>	<b>Herstellung von Gummi- und Kunststoffwaren</b>	
<b>22.1</b>	<b>Herstellung von Gummiwaren</b>	<b>VO</b>
	22.11 Herstellung und Runderneuerung von Bereifungen	
	22.19 Herstellung von sonstigen Gummiwaren	
<b>22.2</b>	<b>Herstellung von Kunststoffwaren</b>	<b>VO</b>
	22.21 Herstellung von Platten, Folien, Schläuchen und Profilen aus Kunststoffen	
	22.22 Herstellung von Verpackungsmitteln aus Kunststoffen	
	22.23 Herstellung von Baubedarfsartikeln aus Kunststoffen	
	22.29 Herstellung von sonstigen Kunststoffwaren	
<b>23</b>	<b>Herstellung von Glas und Glaswaren, Keramik, Verarbeitung von Steinen und Erden</b>	
<b>23.1</b>	<b>Herstellung von Glas und Glaswaren</b>	<b>VO</b>
	23.11 Herstellung von Flachglas	
	23.12 Veredlung und Bearbeitung von Flachglas	
	23.13 Herstellung von Hohlglas	
	23.14 Herstellung von Glasfasern und Waren daraus	
	23.19 Herstellung, Veredlung und Bearbeitung von sonstigem Glas einschließlich technischen Glaswaren	
<b>23.2</b>	<b>Herstellung von feuerfesten keramischen Werkstoffen und Waren</b>	<b>VO</b>
	23.20 Herstellung von feuerfesten keramischen Werkstoffen und Waren	
<b>23.3</b>	<b>Herstellung von keramischen Baumaterialien</b>	<b>VO</b>
	23.31 Herstellung von keramischen Wand- und Bodenfliesen und -platten	
	23.32 Herstellung von Ziegeln und sonstiger Baukeramik	
<b>23.4</b>	<b>Herstellung von sonstigen Porzellan- und keramischen Erzeugnissen</b>	<b>VO</b>
	23.41 Herstellung von keramischen Haushaltswaren und Ziergegenständen	
	23.42 Herstellung von Sanitärkeramik	
	23.43 Herstellung von Isolatoren und Isolierteilen aus Keramik	
	23.44 Herstellung von keramischen Erzeugnissen für sonstige technische Zwecke	
	23.49 Herstellung von sonstigen keramischen Erzeugnissen	

Noch: **Wirtschaftszweige des Verarbeitenden Gewerbes sowie  
des Bergbaus und der Gewinnung von Steinen und Erden**  
aus: **Klassifikation der Wirtschaftszweige Ausgabe 2008 (WZ 2008)**

Abteilung — Gruppe — Klasse	Bezeichnung	Haupt gruppe
noch: <b>Abschnitt C</b>	<b>Verarbeitendes Gewerbe</b>	
<b>23.5</b>	<b>Herstellung von Zement, Kalk und gebranntem Gips</b>	<b>VO</b>
23.51	Herstellung von Zement	
23.52	Herstellung von Kalk und gebranntem Gips	
<b>23.6</b>	<b>Herstellung von Erzeugnissen aus Beton, Zement und Gips</b>	<b>VO</b>
23.61	Herstellung von Erzeugnissen aus Beton, Zement und Kalksandstein für den Bau	
23.62	Herstellung von Gipszeugnissen für den Bau	
23.63	Herstellung von Frischbeton (Transportbeton)	
23.64	Herstellung von Mörtel und anderem Beton (Trockenbeton)	
23.65	Herstellung von Faserzementwaren	
23.69	Herstellung von sonstigen Erzeugnissen aus Beton, Zement und Gips a. n. g.	
<b>23.7</b>	<b>Be- und Verarbeitung von Naturwerksteinen und Natursteinen a. n. g.</b>	<b>VO</b>
23.70	Be- und Verarbeitung von Naturwerksteinen und Natursteinen a. n. g.	
<b>23.9</b>	<b>Herstellung von Schleifkörpern und Schleifmitteln auf Unterlage sowie sonstigen Erzeugnissen aus nichtmetallischen Mineralien a. n. g.</b>	<b>VO</b>
23.91	Herstellung von Schleifkörpern und Schleifmitteln auf Unterlage	
23.99	Herstellung von sonstigen Erzeugnissen aus nichtmetallischen Mineralien a. n. g.	
<b>24</b>	<b>Metallerzeugung und -bearbeitung</b>	
<b>24.1</b>	<b>Erzeugung von Roheisen, Stahl und Ferrolegierungen</b>	<b>VO</b>
24.10	Erzeugung von Roheisen, Stahl und Ferrolegierungen	
<b>24.2</b>	<b>Herstellung von Stahlrohren, Rohrform-, Rohrverschluss- und Rohrverbindungsstücken aus Stahl</b>	<b>VO</b>
24.20	Herstellung von Stahlrohren, Rohrform-, Rohrverschluss- und Rohrverbindungsstücken aus Stahl	
<b>24.3</b>	<b>Sonstige erste Bearbeitung von Eisen und Stahl</b>	<b>VO</b>
24.31	Herstellung von Blankstahl	
24.32	Herstellung von Kaltband mit einer Breite von weniger als 600 mm	
24.33	Herstellung von Kaltprofilen	
24.34	Herstellung von kaltgezogenem Draht	
<b>24.4</b>	<b>Erzeugung und erste Bearbeitung von NE-Metallen</b>	<b>VO</b>
24.41	Erzeugung und erste Bearbeitung von Edelmetallen	
24.42	Erzeugung und erste Bearbeitung von Aluminium	
24.43	Erzeugung und erste Bearbeitung von Blei, Zink und Zinn	
24.44	Erzeugung und erste Bearbeitung von Kupfer	
24.45	Erzeugung und erste Bearbeitung von sonstigen NE-Metallen	
24.46	Aufbereitung von Kernbrennstoffen	
<b>24.5</b>	<b>Gießereien</b>	<b>VO</b>
24.51	Eisengießereien	
24.52	Stahlgießereien	
24.53	Leichtmetallgießereien	
24.54	Buntmetallgießereien	

Noch: **Wirtschaftszweige des Verarbeitenden Gewerbes sowie  
des Bergbaus und der Gewinnung von Steinen und Erden**  
aus: **Klassifikation der Wirtschaftszweige Ausgabe 2008 (WZ 2008)**

Abteilung — Gruppe — Klasse	Bezeichnung	Haupt gruppe
noch: <b>Abschnitt C</b>	<b>Verarbeitendes Gewerbe</b>	
<b>25</b>	<b>Herstellung von Metallerzeugnissen</b>	
<b>25.1</b>	<b>Stahl- und Leichtmetallbau</b>	<b>IG</b>
25.11	Herstellung von Metallkonstruktionen	
25.12	Herstellung von Ausbauelementen aus Metall	
<b>25.2</b>	<b>Herstellung von Metalltanks und -behältern; Herstellung von Heizkörpern und -kesseln für Zentralheizungen</b>	<b>IG</b>
25.21	Herstellung von Heizkörpern und -kesseln für Zentralheizungen	
25.29	Herstellung von Sammelbehältern, Tanks u. ä. Behältern aus Metall	
<b>25.3</b>	<b>Herstellung von Dampfkesseln (ohne Zentralheizungskessel)</b>	<b>IG</b>
25.30	Herstellung von Dampfkesseln (ohne Zentralheizungskessel)	
<b>25.4</b>	<b>Herstellung von Waffen und Munition</b>	<b>IG</b>
25.40	Herstellung von Waffen und Munition	
<b>25.5</b>	<b>Herstellung von Schmiede-, Press-, Zieh- und Stanzteilen, gewalzten Ringen und pulvermetallurgischen Erzeugnissen</b>	<b>VO</b>
25.50	Herstellung von Schmiede-, Press-, Zieh- und Stanzteilen, gewalzten Ringen und pulvermetallurgischen Erzeugnissen	
<b>25.6</b>	<b>Oberflächenveredlung und Wärmebehandlung; Mechanik a. n. g.</b>	<b>VO</b>
25.61	Oberflächenveredlung und Wärmebehandlung	
25.62	Mechanik a. n. g.	
<b>25.7</b>	<b>Herstellung von Schneidwaren, Werkzeugen, Schlössern und Beschlägen aus unedlen Metallen</b>	<b>VO</b>
25.71	Herstellung von Schneidwaren und Bestecken aus unedlen Metallen	
25.72	Herstellung von Schlössern und Beschlägen aus unedlen Metallen	
25.73	Herstellung von Werkzeugen	
<b>25.9</b>	<b>Herstellung von sonstigen Metallwaren</b>	<b>VO</b>
25.91	Herstellung von Fässern, Trommeln, Dosen, Eimern u. ä. Behältern aus Metall	
25.92	Herstellung von Verpackungen und Verschlüssen aus Eisen, Stahl und NE-Metall	
25.93	Herstellung von Drahtwaren, Ketten und Federn	
25.94	Herstellung von Schrauben und Nieten	
25.99	Herstellung von sonstigen Metallwaren a. n. g.	
<b>26</b>	<b>Herstellung von Datenverarbeitungsgeräten, elektronischen und optischen Erzeugnissen</b>	
<b>26.1</b>	<b>Herstellung von elektronischen Bauelementen und Leiterplatten</b>	<b>VO</b>
26.11	Herstellung von elektronischen Bauelementen	
26.12	Herstellung von bestückten Leiterplatten	
<b>26.2</b>	<b>Herstellung von Datenverarbeitungsgeräten und peripheren Geräten</b>	<b>IG</b>
26.20	Herstellung von Datenverarbeitungsgeräten und peripheren Geräten	
<b>26.3</b>	<b>Herstellung von Geräten und Einrichtungen der Telekommunikationstechnik</b>	<b>IG</b>
26.30	Herstellung von Geräten und Einrichtungen der Telekommunikationstechnik	
<b>26.4</b>	<b>Herstellung von Geräten der Unterhaltungselektronik</b>	<b>GG</b>
26.40	Herstellung von Geräten der Unterhaltungselektronik	

Noch: **Wirtschaftszweige des Verarbeitenden Gewerbes sowie  
des Bergbaus und der Gewinnung von Steinen und Erden**  
aus: **Klassifikation der Wirtschaftszweige Ausgabe 2008 (WZ 2008)**

Abteilung — Gruppe — Klasse	Bezeichnung	Haupt gruppe
noch: <b>Abschnitt C</b>	<b>Verarbeitendes Gewerbe</b>	
<b>26.5</b>	<b>Herstellung von Mess-, Kontroll-, Navigations- u. ä. Instrumenten und Vorrichtungen; Herstellung von Uhren</b>	<b>IG</b>
26.51	Herstellung von Mess-, Kontroll-, Navigations- u. ä Instrumenten und Vorrichtungen	
26.52	Herstellung von Uhren	
<b>26.6</b>	<b>Herstellung von Bestrahlungs- und Elektrotherapiegeräten und elektromedizinischen Geräten</b>	<b>IG</b>
26.60	Herstellung von Bestrahlungs- und Elektrotherapiegeräten und elektromedizinischen Geräten	
<b>26.7</b>	<b>Herstellung von optischen und fotografischen Instrumenten und Geräten</b>	<b>GG</b>
26.70	Herstellung von optischen und fotografischen Instrumenten und Geräten	
<b>26.8</b>	<b>Herstellung von magnetischen und optischen Datenträgern</b>	<b>VO</b>
26.80	Herstellung von magnetischen und optischen Datenträgern	
<b>27</b>	<b>Herstellung von elektrischen Ausrüstungen</b>	
<b>27.1</b>	<b>Herstellung von Elektromotoren, Generatoren, Transformatoren, Elektrizitätsverteilungs- und -schalteinrichtungen</b>	<b>VO</b>
27.11	Herstellung von Elektromotoren, Generatoren und Transformatoren	
27.12	Herstellung von Elektrizitätsverteilungs- und -schalteinrichtungen	
<b>27.2</b>	<b>Herstellung von Batterien und Akkumulatoren</b>	<b>VO</b>
27.20	Herstellung von Batterien und Akkumulatoren	
<b>27.3</b>	<b>Herstellung von Kabeln und elektrischem Installationsmaterial</b>	<b>VO</b>
27.31	Herstellung von Glasfaserkabeln	
27.32	Herstellung von sonstigen elektronischen und elektrischen Drähten und Kabeln	
27.33	Herstellung von elektrischem Installationsmaterial	
<b>27.4</b>	<b>Herstellung von elektrischen Lampen und Leuchten</b>	<b>VO</b>
27.40	Herstellung von elektrischen Lampen und Leuchten	
<b>27.5</b>	<b>Herstellung von Haushaltsgeräten</b>	<b>GG</b>
27.51	Herstellung von elektrischen Haushaltsgeräten	
27.52	Herstellung von nicht elektrischen Haushaltsgeräten	
<b>27.9</b>	<b>Herstellung von sonstigen elektrischen Ausrüstungen und Geräten a. n. g.</b>	<b>VO</b>
27.90	Herstellung von sonstigen elektrischen Ausrüstungen und Geräten a. n. g.	
<b>28</b>	<b>Maschinenbau</b>	
<b>28.1</b>	<b>Herstellung von nicht wirtschaftszweigspezifischen Maschinen</b>	<b>IG</b>
28.11	Herstellung von Verbrennungsmotoren und Turbinen (ohne Motoren für Luft- und Straßenfahrzeuge)	
28.12	Herstellung von hydraulischen und pneumatischen Komponenten und Systemen	
28.13	Herstellung von Pumpen und Kompressoren a. n. g.	
28.14	Herstellung von Armaturen a. n. g.	
28.15	Herstellung von Lagern, Getrieben, Zahnrädern und Antriebselementen	



Noch: **Wirtschaftszweige des Verarbeitenden Gewerbes sowie  
des Bergbaus und der Gewinnung von Steinen und Erden**  
aus: **Klassifikation der Wirtschaftszweige Ausgabe 2008 (WZ 2008)**

Abteilung — Gruppe — Klasse	Bezeichnung	Haupt gruppe
noch: <b>Abschnitt C</b>	<b>Verarbeitendes Gewerbe</b>	
<b>28.2</b>	<b>Herstellung von sonstigen nicht wirtschaftszweigspezifischen Maschinen</b>	<b>IG</b>
28.21	Herstellung von Öfen und Brennern	
28.22	Herstellung von Hebezeugen und Fördermitteln	
28.23	Herstellung von Büromaschinen (ohne Datenverarbeitungsgeräte und periphere Geräte)	
28.24	Herstellung von handgeführten Werkzeugen mit Motorantrieb	
28.25	Herstellung von kälte- und lufttechnischen Erzeugnissen, nicht für den Haushalt	
28.29	Herstellung von sonstigen nicht wirtschaftszweigspezifischen Maschinen a. n. g.	
<b>28.3</b>	<b>Herstellung von land- und forstwirtschaftlichen Maschinen</b>	<b>IG</b>
28.30	Herstellung von land- und forstwirtschaftlichen Maschinen	
<b>28.4</b>	<b>Herstellung von Werkzeugmaschinen</b>	<b>IG</b>
28.41	Herstellung von Werkzeugmaschinen für die Metallbearbeitung	
28.49	Herstellung von sonstigen Werkzeugmaschinen	
<b>28.9</b>	<b>Herstellung von Maschinen für sonstige bestimmte Wirtschaftszweige</b>	<b>IG</b>
28.91	Herstellung von Maschinen für die Metallerzeugung, von Walzwerkeinrichtungen und Gießmaschinen	
28.92	Herstellung von Bergwerks-, Bau- und Baustoffmaschinen	
28.93	Herstellung von Maschinen für die Nahrungs- und Genussmittelerzeugung und die Tabakverarbeitung	
28.94	Herstellung von Maschinen für die Textil- und Bekleidungsherstellung und die Lederverarbeitung	
28.95	Herstellung von Maschinen für die Papiererzeugung und -verarbeitung	
28.96	Herstellung von Maschinen für die Verarbeitung von Kunststoffen und Kautschuk	
28.99	Herstellung von Maschinen für sonstige bestimmte Wirtschaftszweige a. n. g.	
<b>29</b>	<b>Herstellung von Kraftwagen und Kraftwagenteilen</b>	
<b>29.1</b>	<b>Herstellung von Kraftwagen und Kraftwagenmotoren</b>	<b>IG</b>
29.10	Herstellung von Kraftwagen und Kraftwagenmotoren	
<b>29.2</b>	<b>Herstellung von Karosserien, Aufbauten und Anhängern</b>	<b>IG</b>
29.20	Herstellung von Karosserien, Aufbauten und Anhängern	
<b>29.3</b>	<b>Herstellung von Teilen und Zubehör für Kraftwagen</b>	<b>IG</b>
29.31	Herstellung elektrischer und elektronischer Ausrüstungsgegenstände für Kraftwagen	
29.32	Herstellung von sonstigen Teilen und sonstigem Zubehör für Kraftwagen	
<b>30</b>	<b>Sonstiger Fahrzeugbau</b>	
<b>30.1</b>	<b>Schiff- und Bootsbau</b>	<b>IG</b>
30.11	Schiffbau (ohne Boots- und Yachtbau)	
30.12	Boots- und Yachtbau	
<b>30.2</b>	<b>Schienenfahrzeugbau</b>	<b>IG</b>
30.20	Schienenfahrzeugbau	

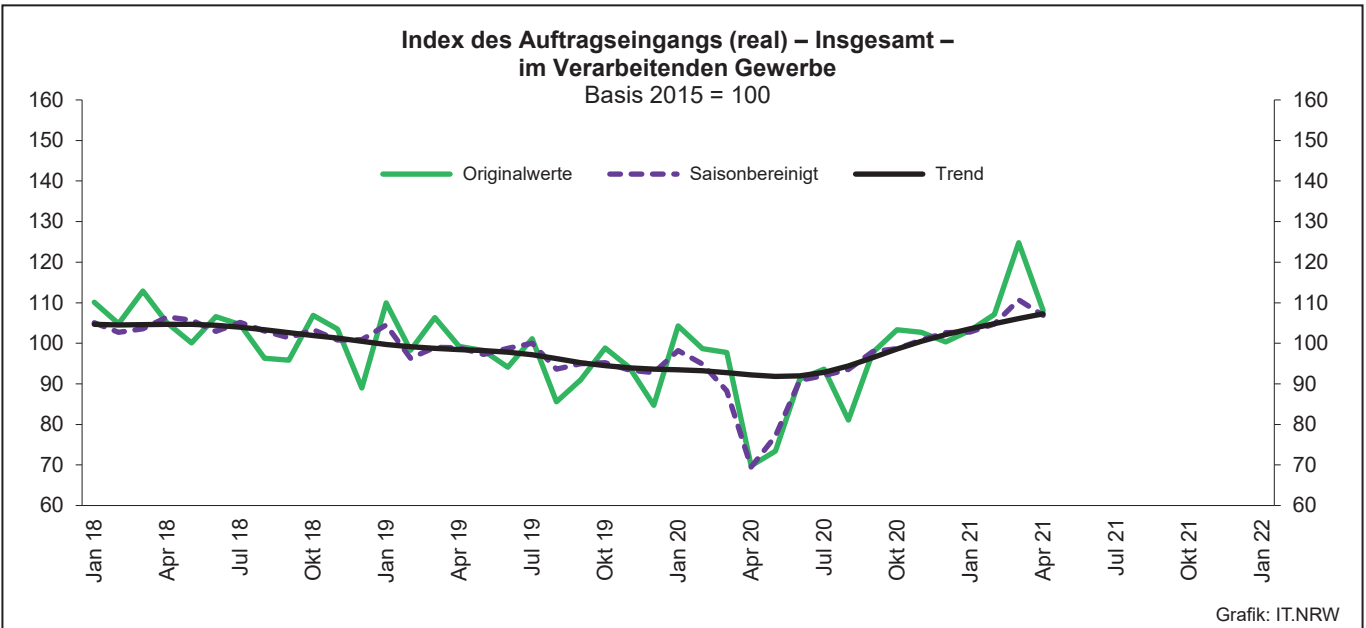
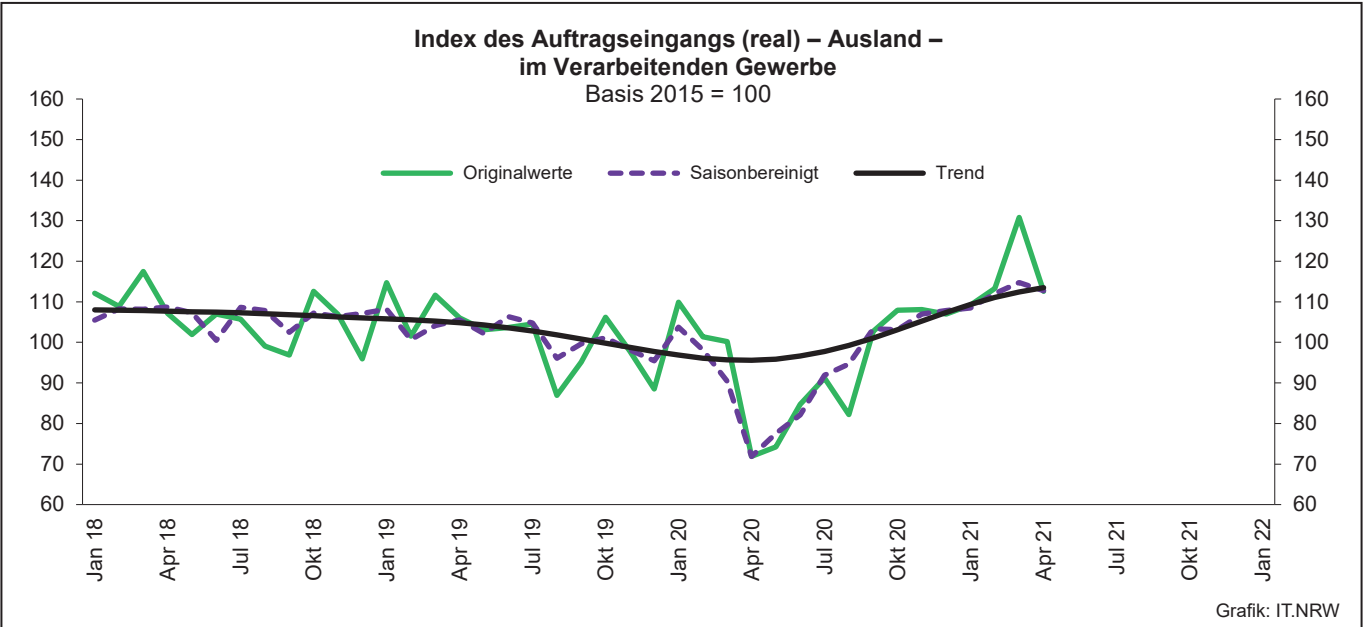
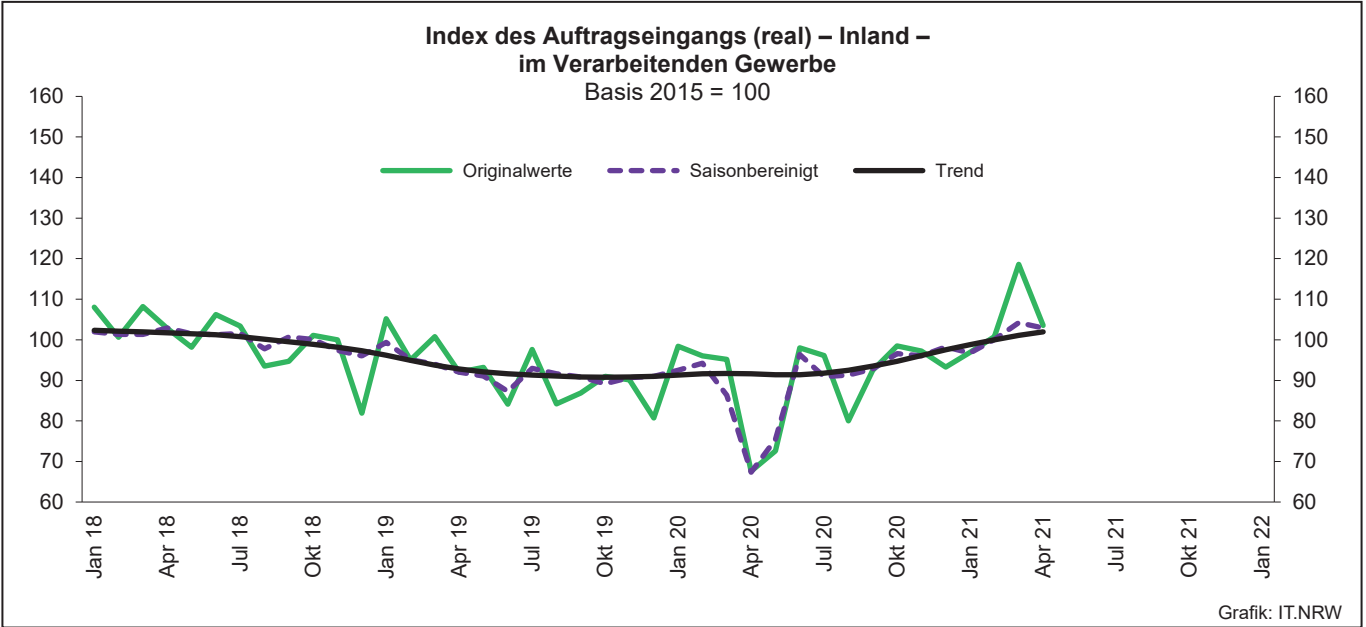
Noch: **Wirtschaftszweige des Verarbeitenden Gewerbes sowie  
des Bergbaus und der Gewinnung von Steinen und Erden**  
aus: **Klassifikation der Wirtschaftszweige Ausgabe 2008 (WZ 2008)**

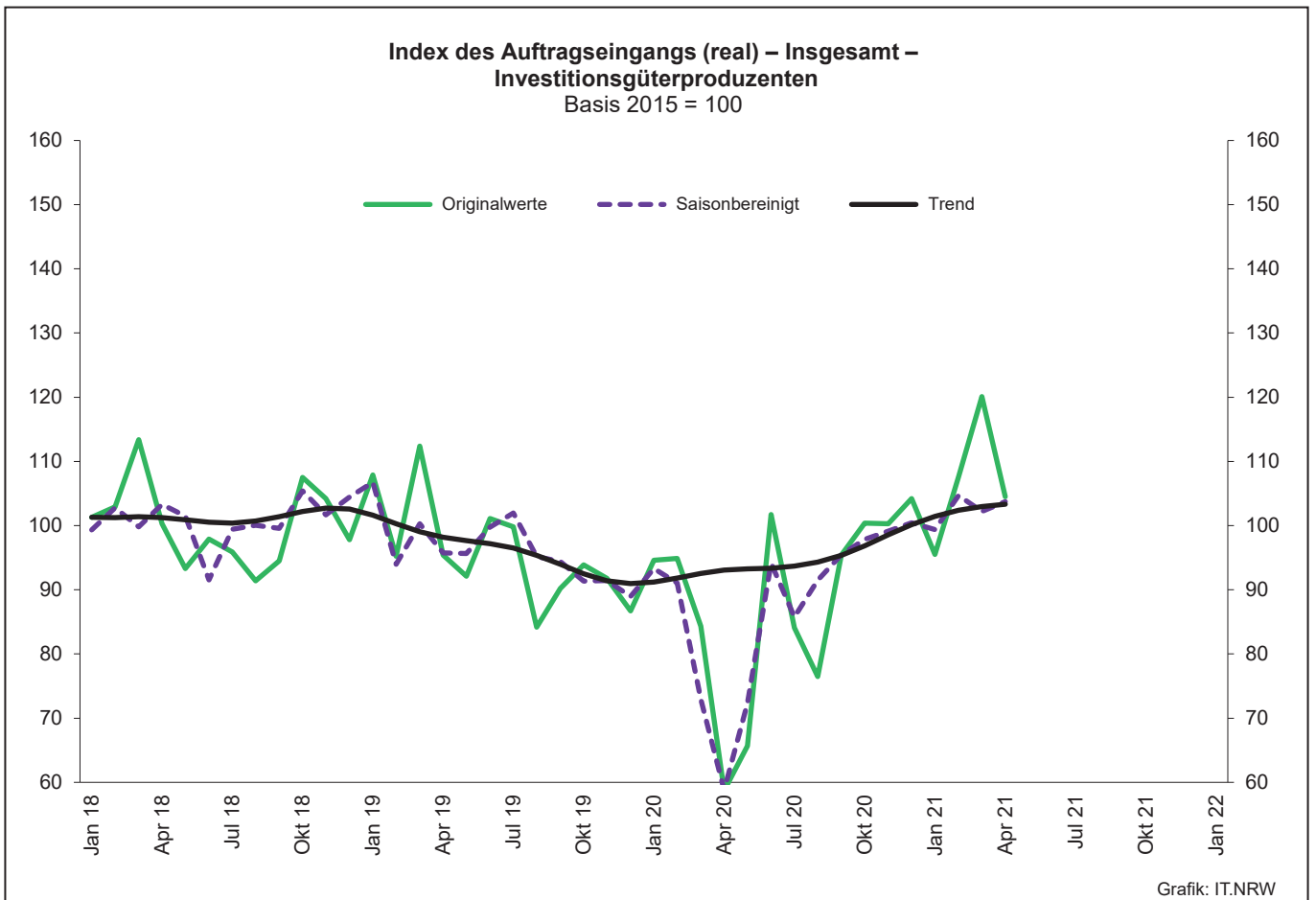
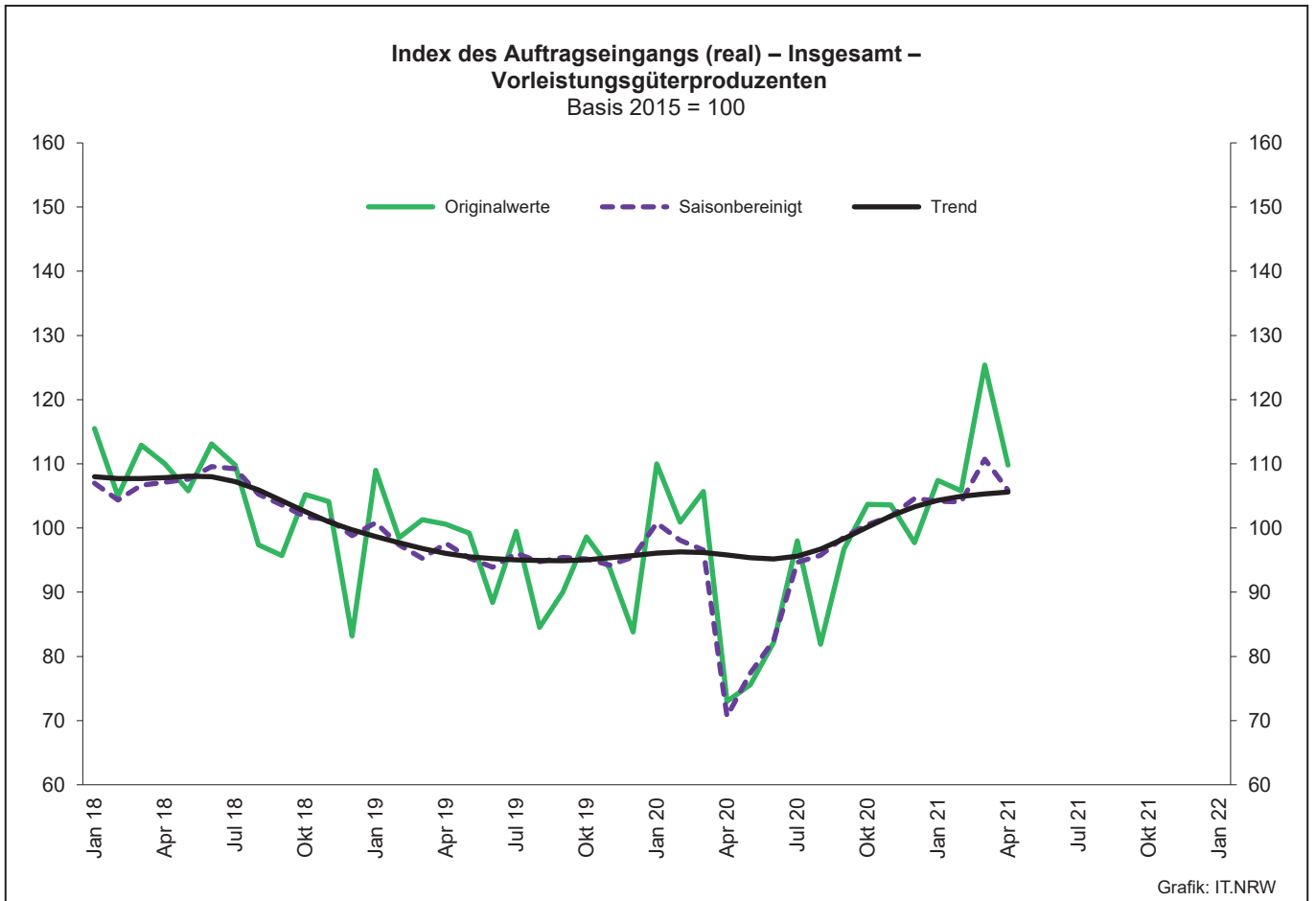
Abteilung — Gruppe — Klasse	Bezeichnung	Haupt gruppe
noch: <b>Abschnitt C</b>	<b>Verarbeitendes Gewerbe</b>	
<b>30.3</b>	<b>Luft- und Raumfahrzeugbau</b>	<b>IG</b>
30.30	Luft- und Raumfahrzeugbau	
<b>30.4</b>	<b>Herstellung von militärischen Kampffahrzeugen</b>	<b>IG</b>
30.40	Herstellung von militärischen Kampffahrzeugen	
<b>30.9</b>	<b>Herstellung von Fahrzeugen a. n. g.</b>	<b>GG</b>
30.91	Herstellung von Krafträdern	
30.92	Herstellung von Fahrrädern sowie von Behindertenfahrzeugen	
30.99	Herstellung von sonstigen Fahrzeugen a. n. g.	
<b>31</b>	<b>Herstellung von Möbeln</b>	
<b>31.0</b>	<b>Herstellung von Möbeln</b>	<b>GG</b>
31.01	Herstellung von Büro- und Ladenmöbeln	
31.02	Herstellung von Küchenmöbeln	
31.03	Herstellung von Matratzen	
31.09	Herstellung von sonstigen Möbeln	
<b>32</b>	<b>Herstellung von sonstigen Waren</b>	
<b>32.1</b>	<b>Herstellung von Münzen, Schmuck und ähnlichen Erzeugnissen</b>	<b>GG</b>
32.11	Herstellung von Münzen	
32.12	Herstellung von Schmuck, Gold- und Silberschmiedewaren (ohne Fantasieschmuck)	
32.13	Herstellung von Fantasieschmuck	
<b>32.2</b>	<b>Herstellung von Musikinstrumenten</b>	<b>GG</b>
32.20	Herstellung von Musikinstrumenten	
<b>32.3</b>	<b>Herstellung von Sportgeräten</b>	<b>VG</b>
32.30	Herstellung von Sportgeräten	
<b>32.4</b>	<b>Herstellung von Spielwaren</b>	<b>VG</b>
32.40	Herstellung von Spielwaren	
<b>32.5</b>	<b>Herstellung von medizinischen und zahnmedizinischen Apparaten und Materialien</b>	<b>IG</b>
32.50	Herstellung von medizinischen und zahnmedizinischen Apparaten und Materialien	
<b>32.9</b>	<b>Herstellung von Erzeugnissen a. n. g.</b>	<b>VG</b>
32.91	Herstellung von Besen und Bürsten	
32.99	Herstellung von sonstigen Erzeugnissen a. n. g.	
<b>33</b>	<b>Reparatur und Installation von Maschinen und Ausrüstungen</b>	
<b>33.1</b>	<b>Reparatur von Metallerzeugnissen, Maschinen und Ausrüstungen</b>	<b>IG</b>
33.11	Reparatur von Metallerzeugnissen	
33.12	Reparatur von Maschinen	
33.13	Reparatur von elektronischen und optischen Geräten	
33.14	Reparatur von elektrischen Ausrüstungen	
33.15	Reparatur und Instandhaltung von Schiffen, Booten und Yachten	
33.16	Reparatur und Instandhaltung von Luft- und Raumfahrzeugen	
33.17	Reparatur und Instandhaltung von Fahrzeugen a. n. g.	
33.19	Reparatur von sonstigen Ausrüstungen	
<b>33.2</b>	<b>Installation von Maschinen und Ausrüstungen a. n. g.</b>	<b>IG</b>
33.20	Installation von Maschinen und Ausrüstungen a. n. g.	

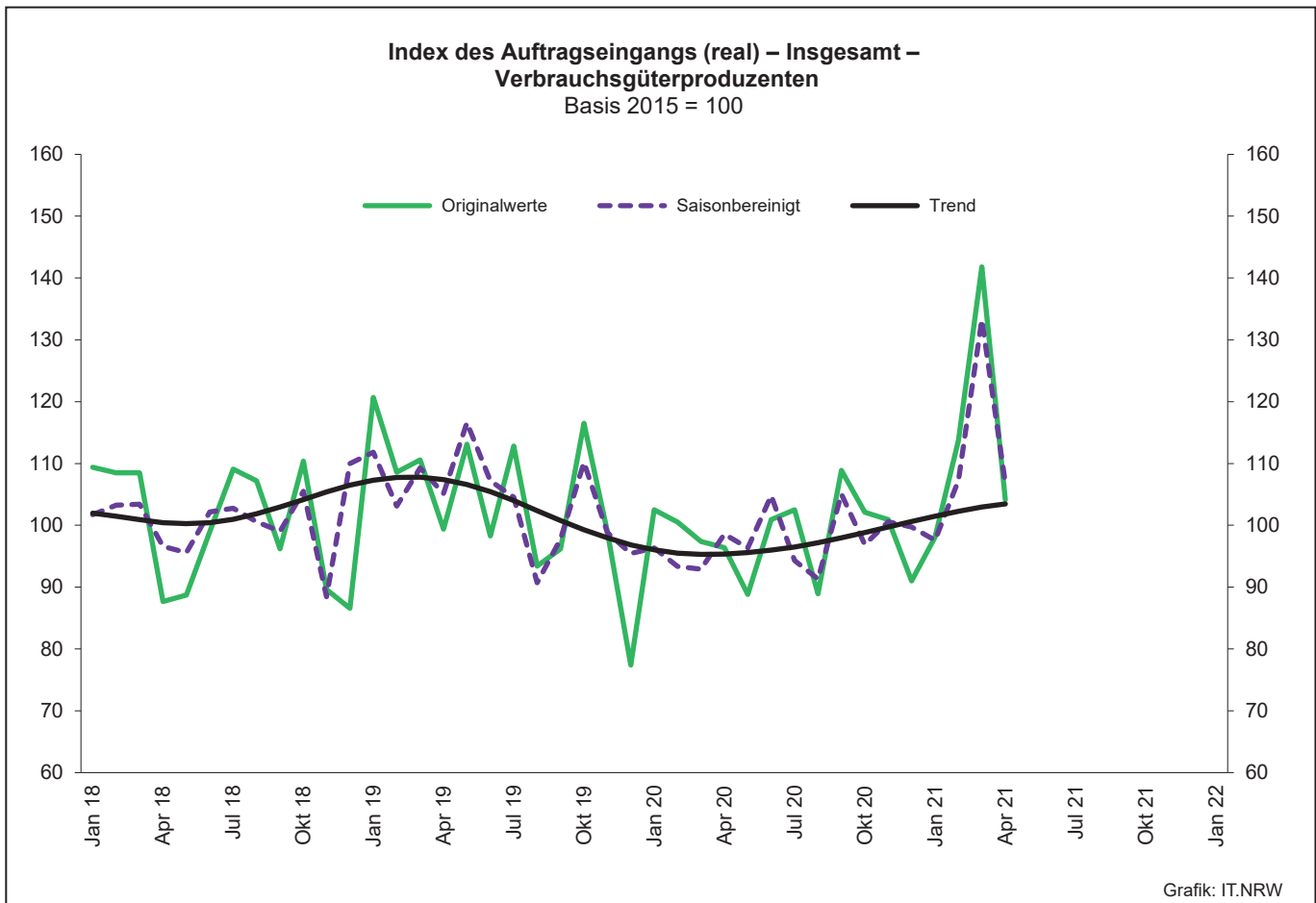
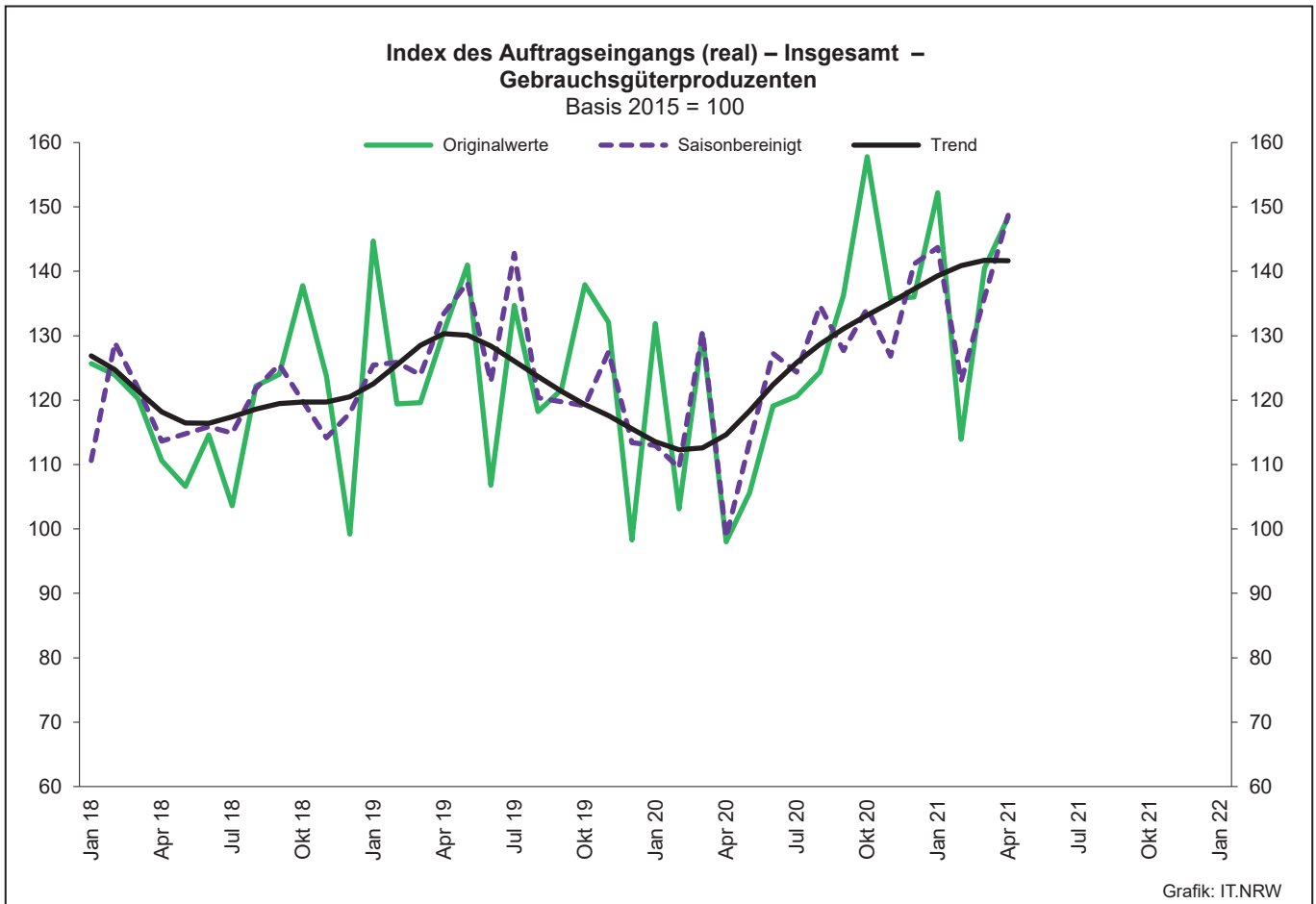
## 1. Übersicht über die wirtschaftliche Entwicklung in Nordrhein-Westfalen 2009 – 2021\*)

Jahr Monat	Auftrags- eingangs- index – real –  Basis 2015 = 100	Produktions- index im Verarbeitenden Gewerbe <sup>1)</sup>  Basis 2015 = 100	Betriebe  Anzahl	Beschäftigte	Gesamtumsatz	
					insgesamt	darunter Auslandsumsatz
					1 000 EUR	
<b>2009</b>	–	–	<b>9 840</b>	<b>1 193 056</b>	<b>280 183 525</b>	<b>112 938 567</b>
<b>2010</b>	<b>104,3</b>	<b>99,4</b>	<b>9 570</b>	<b>1 170 672</b>	<b>315 394 766</b>	<b>131 253 761</b>
<b>2011</b>	<b>109,2</b>	<b>105,0</b>	<b>9 613</b>	<b>1 199 644</b>	<b>348 101 951</b>	<b>145 685 564</b>
<b>2012</b>	<b>102,8</b>	<b>103,6</b>	<b>9 928</b>	<b>1 218 009</b>	<b>342 530 278</b>	<b>143 654 684</b>
<b>2013</b>	<b>103,0</b>	<b>101,0</b>	<b>9 951</b>	<b>1 215 885</b>	<b>339 997 818</b>	<b>144 980 166</b>
<b>2014</b>	<b>101,6</b>	<b>101,0</b>	<b>10 038</b>	<b>1 219 747</b>	<b>337 697 507</b>	<b>145 613 125</b>
<b>2015</b>	<b>100,0</b>	<b>100,0</b>	<b>10 088</b>	<b>1 219 289</b>	<b>333 677 159</b>	<b>145 518 916</b>
<b>2016</b>	<b>99,7</b>	<b>99,9</b>	<b>10 116</b>	<b>1 215 293</b>	<b>331 932 762</b>	<b>146 221 556</b>
<b>2017</b>	<b>105,0</b>	<b>103,7</b>	<b>10 144</b>	<b>1 228 302</b>	<b>350 096 604</b>	<b>155 508 471</b>
<b>2018</b>	<b>102,9</b>	<b>102,8</b>	<b>10 289</b>	<b>1 258 506</b>	<b>357 840 066</b>	<b>158 669 920</b>
<b>2019</b>	<b>96,8</b>	<b>100,6</b>	<b>10 491</b>	<b>1 263 527</b>	<b>351 894 965</b>	<b>156 981 063</b>
<b>2020</b>	<b>92,8</b>	<b>92,6</b>	<b>10 559</b>	<b>1 229 362</b>	<b>321 698 223</b>	<b>140 708 765</b>
2019 <sup>2)</sup>						
Januar	110,0	97,1	5 084	1 097 697	27 075 719	12 713 889
Februar	98,3	103,4	5 183	1 101 059	26 172 756	12 149 840
März	106,3	105,0	5 256	1 103 323	27 963 459	12 922 852
April	99,2	104,9	5 242	1 102 591	26 748 477	12 281 327
Mai	98,2	103,7	5 233	1 100 651	28 141 807	13 276 835
Juni	94,1	109,5	5 222	1 098 377	26 185 935	12 492 325
Juli	101,1	94,2	5 216	1 100 431	27 647 888	13 099 343
August	85,6	91,4	5 215	1 106 157	24 863 396	11 204 658
September	91,0	100,5	5 194	1 104 731	26 740 917	12 356 370
Oktober	98,8	99,3	5 181	1 102 737	28 059 454	13 004 090
November	94,0	104,9	5 175	1 100 318	26 818 818	12 433 823
Dezember	84,7	93,5	5 166	1 095 969	24 111 603	11 473 013
2020 <sup>2)</sup>						
Januar	104,3	93,4	5 126	1 091 072	25 770 313	11 803 768
Februar	98,7	100,7	5 171	1 089 931	25 379 788	11 820 411
März	97,7	98,1	5 208	1 090 327	27 085 506	12 375 718
April	69,8	84,6	5 206	1 083 112	20 450 138	9 029 242
Mai	73,4	88,0	5 200	1 077 666	20 725 083	9 332 937
Juni	91,2	91,9	5 191	1 075 188	23 409 185	10 758 447
Juli	93,6	84,4	5 182	1 071 549	24 157 401	11 030 185
August	81,1	87,1	5 178	1 072 607	22 057 292	9 712 318
September	97,7	94,7	5 175	1 073 082	26 319 212	12 315 316
Oktober	103,3	95,6	5 166	1 072 552	26 466 367	12 025 390
November	102,7	102,7	5 159	1 072 044	26 689 347	12 300 824
Dezember	100,3	90,2	5 153	1 067 318	24 683 958	11 747 164
2021 <sup>2)</sup>						
Januar	103,2	96,0r	4 991	1 061 206	23 676 808	10 948 741
Februar	107,1	96,7r	5 010	1 059 034	24 630 061	11 494 254
März	124,8	102,5r	5 036	1 059 164	30 116 867	14 210 803
April	108,1	102,9	5 019	1 056 001	26 307 112	12 144 743
Mai	...	...	...	...	...	...
Juni	...	...	...	...	...	...
Juli	...	...	...	...	...	...
August	...	...	...	...	...	...
September	...	...	...	...	...	...
Oktober	...	...	...	...	...	...
November	...	...	...	...	...	...
Dezember	...	...	...	...	...	...

\*) Bei den Jahreswerten beziehen sich alle Angaben auf Betriebe von Unternehmen mit im Allgemeinen 20 und mehr Beschäftigten. – 1) arbeitstäglich bereinigt  
– 2) Betriebe mit 50 und mehr tätigen Personen







## 2. Auftragseingangsindex im Verarbeitenden Gewerbe Nordrhein-Westfalens

## Nominalindex Inland

Systematik-Nr.	Wirtschaftszweig Hauptgruppe	Jahr 2020	April 2020	März 2021	April 2021	Veränderung gegenüber Vorjahres- monat in %
<b>Basis 2015 = 100</b>						
13	Herstellung von Textilien	91,1	89,0	114,2	105,6	+18,7
14	Herstellung von Bekleidung	88,4	69,5	112,2	83,2	+19,7
17	Herstellung von Papier, Pappe und Waren daraus	94,5	92,8	118,4	106,7	+15,0
20	Herstellung von chemischen Erzeugnissen	91,7	78,5	116,2	105,4	+34,3
20.1	Herstellung von chemischen Grundstoffen, Düngemitteln und Stickstoffverbindungen, Kunststoffen in Primärformen und synthetischem Kautschuk in Primärformen	90,0	71,6	117,9	106,3	+48,5
21	Herstellung von pharmazeutischen Erzeugnissen	58,7	51,6	78,8	78,5	+52,1
24	Metallerzeugung und -bearbeitung	86,2	63,2	140,6	118,8	+88,0
24.1	Erzeugung von Roheisen, Stahl und Ferrolegierungen	82,6	57,6	132,7	111,1	+92,9
24.4	Erzeugung und erste Bearbeitung von NE-Metallen	91,3	77,8	144,7	117,6	+51,2
24.5	Gießereien	81,1	62,3	113,0	108,6	+74,3
25	Herstellung von Metallerzeugnissen	94,3	70,4	125,7	120,8	+71,6
25.5	Herstellung von Schmiede-, Press-, Zieh- und Stanzteilen, gewalzten Ringen und pulvermetallurgischen Erzeugnissen	81,8	48,5	125,8	112,4	+131,8
25.7	Herstellung von Schneidwaren, Werkzeugen, Schließern und Beschlägen aus unedlen Metallen	90,2	71,0	115,7	99,1	+39,6
26	Herstellung von Datenverarbeitungsgeräten, elektronischen und optischen Erzeugnissen	117,7	84,0	174,2	132,8	+58,1
27	Herstellung von elektrischen Ausrüstungen	109,2	79,2	134,2	113,0	+42,7
27.1	Herstellung von Elektromotoren, Generatoren, Transformatoren, Elektrizitätsverteilungs- und -schalteinrichtungen	93,4	80,4	138,2	111,6	+38,8
28	Maschinenbau	93,4	76,9	128,3	111,9	+45,5
28.1	Herstellung von nicht wirtschaftszweigspezifischen Maschinen	90,2	70,8	128,9	116,3	+64,3
29	Herstellung von Kraftwagen und Kraftwagenteilen	93,7	45,0	143,4	132,3	+194,0
30	Sonstiger Fahrzeugbau	130,3	31,5	55,9	50,0	+58,7
<b>C</b>	<b>Verarbeitendes Gewerbe</b>	<b>93,9</b>	<b>70,1</b>	<b>127,7</b>	<b>113,2</b>	<b>+61,5</b>
	Vorleistungsgüterproduzenten	91,5	70,5	131,1	114,1	+61,8
	Investitionsgüterproduzenten	100,8	68,2	128,4	117,0	+71,6
	Gebrauchsgüterproduzenten	118,0	76,1	122,7	129,6	+70,3
	Verbrauchsgüterproduzenten	78,8	73,5	95,4	84,9	+15,5

## Noch: 2. Auftragseingangindex im Verarbeitenden Gewerbe Nordrhein-Westfalens

## Nominalindex Ausland

Systematik-Nr.	Wirtschaftszweig Hauptgruppe	Jahr 2020	April 2020	März 2021	April 2021	Veränderung gegenüber Vorjahres- monat in %
<b>Basis 2015 = 100</b>						
13	Herstellung von Textilien	100,1	83,9	128,8	106,5	+26,9
14	Herstellung von Bekleidung	69,3	46,6	95,1	66,5	+42,7
17	Herstellung von Papier, Pappe und Waren daraus	102,8	90,0	128,3	120,0	+33,3
20	Herstellung von chemischen Erzeugnissen	109,2	97,1	134,5	119,8	+23,4
20.1	Herstellung von chemischen Grundstoffen, Düngemitteln und Stickstoffverbindungen, Kunststoffen in Primärformen und synthetischem Kautschuk in Primärformen	108,8	96,6	130,7	117,3	+21,4
21	Herstellung von pharmazeutischen Erzeugnissen	135,7	150,5	252,8	143,8	-4,5
24	Metallerzeugung und -bearbeitung	97,6	63,9	145,8	142,9	+123,6
24.1	Erzeugung von Roheisen, Stahl und Ferrolegierungen	109,7	45,6	161,1	158,0	+246,5
24.4	Erzeugung und erste Bearbeitung von NE-Metallen	87,7	78,2	145,9	125,4	+60,4
24.5	Gießereien	83,7	61,5	117,1	113,6	+84,7
25	Herstellung von Metallerzeugnissen	98,4	59,9	139,7	118,2	+97,3
25.5	Herstellung von Schmiede-, Press-, Zieh- und Stanzteilen, gewalzten Ringen und pulvermetallurgischen Erzeugnissen	91,6	48,3	123,8	115,5	+139,1
25.7	Herstellung von Schneidwaren, Werkzeugen, Schlössern und Beschlägen aus unedlen Metallen	101,6	65,3	138,4	126,6	+93,9
26	Herstellung von Datenverarbeitungsgeräten, elektronischen und optischen Erzeugnissen	151,9	130,3	204,8	204,4	+56,9
27	Herstellung von elektrischen Ausrüstungen	90,9	76,0	123,6	115,7	+52,2
27.1	Herstellung von Elektromotoren, Generatoren, Transformatoren, Elektrizitätsverteilungs- und -schalteinrichtungen	82,6	80,7	113,9	116,2	+44,0
28	Maschinenbau	93,7	72,0	138,9	117,7	+63,5
28.1	Herstellung von nicht wirtschaftszweigspezifischen Maschinen	88,2	72,6	136,8	108,4	+49,3
29	Herstellung von Kraftwagen und Kraftwagenteilen	81,7	32,2	121,9	103,3	+220,8
30	Sonstiger Fahrzeugbau	31,2	17,4	22,1	29,4	+69,0
<b>C</b>	<b>Verarbeitendes Gewerbe</b>	<b>97,6</b>	<b>73,8</b>	<b>137,5</b>	<b>119,8</b>	<b>+62,3</b>
	Vorleistungsgüterproduzenten	102,3	80,1	139,1	128,0	+59,8
	Investitionsgüterproduzenten	86,9	57,3	126,0	106,8	+86,4
	Gebrauchsgüterproduzenten	136,2	117,7	161,0	169,9	+44,4
	Verbrauchsgüterproduzenten	120,3	120,7	192,1	128,2	+6,2



## Noch: 2. Auftragseingangindex im Verarbeitenden Gewerbe Nordrhein-Westfalens

## Nominalindex Insgesamt

Systematik-Nr.	Wirtschaftszweig Hauptgruppe	Jahr 2020	April 2020	März 2021	April 2021	Veränderung gegenüber Vorjahres- monat in %
<b>Basis 2015 = 100</b>						
13	Herstellung von Textilien	95,5	86,5	121,4	106,1	+22,7
14	Herstellung von Bekleidung	80,1	59,6	104,8	75,9	+27,3
17	Herstellung von Papier, Pappe und Waren daraus	97,8	91,7	122,3	112,0	+22,1
20	Herstellung von chemischen Erzeugnissen	101,4	88,9	126,4	113,4	+27,6
20.1	Herstellung von chemischen Grundstoffen, Düngemitteln und Stickstoffverbindungen, Kunststoffen in Primärformen und synthetischem Kautschuk in Primärformen	101,0	86,2	125,4	112,7	+30,7
21	Herstellung von pharmazeutischen Erzeugnissen	105,4	111,7	184,5	118,1	+5,7
24	Metallerzeugung und -bearbeitung	90,3	63,4	142,5	127,6	+101,3
24.1	Erzeugung von Roheisen, Stahl und Ferrolegierungen	89,8	54,4	140,2	123,5	+127,0
24.4	Erzeugung und erste Bearbeitung von NE-Metallen	89,9	77,9	145,2	120,7	+54,9
24.5	Gießereien	82,1	62,0	114,6	110,6	+78,4
25	Herstellung von Metallerzeugnissen	95,8	66,5	130,8	119,8	+80,2
25.5	Herstellung von Schmiede-, Press-, Zieh- und Stanzteilen, gewalzten Ringen und pulvermetallurgischen Erzeugnissen	85,4	48,4	125,0	113,6	+134,7
25.7	Herstellung von Schneidwaren, Werkzeugen, Schlössern und Beschlägen aus unedlen Metallen	95,2	68,4	125,7	111,1	+62,4
26	Herstellung von Datenverarbeitungsgeräten, elektronischen und optischen Erzeugnissen	136,5	109,4	191,0	172,2	+57,4
27	Herstellung von elektrischen Ausrüstungen	100,0	77,7	128,8	114,3	+47,1
27.1	Herstellung von Elektromotoren, Generatoren, Transformatoren, Elektrizitätsverteilungs- und -schalteinrichtungen	88,4	80,6	126,8	113,7	+41,1
28	Maschinenbau	93,5	73,8	135,0	115,5	+56,5
28.1	Herstellung von nicht wirtschaftszweigspezifischen Maschinen	89,1	71,8	133,4	111,8	+55,7
29	Herstellung von Kraftwagen und Kraftwagenteilen	86,4	37,2	130,3	114,7	+208,3
30	Sonstiger Fahrzeugbau	75,7	23,7	38,3	39,6	+67,1
<b>C</b>	<b>Verarbeitendes Gewerbe</b>	<b>95,8</b>	<b>72,0</b>	<b>132,7</b>	<b>116,6</b>	<b>+61,9</b>
	Vorleistungsgüterproduzenten	96,4	74,8	134,7	120,4	+61,0
	Investitionsgüterproduzenten	92,6	61,8	127,1	111,0	+79,6
	Gebrauchsgüterproduzenten	128,6	100,4	145,1	153,0	+52,4
	Verbrauchsgüterproduzenten	99,6	97,2	144,0	106,6	+9,7

## Noch: 2. Auftragseingangsindex im Verarbeitenden Gewerbe Nordrhein-Westfalens

## Realindex Inland

Systematik-Nr.	Wirtschaftszweig Hauptgruppe	Jahr 2020	April 2020	März 2021	April 2021	Veränderung gegenüber Vorjahres- monat in %
<b>Basis 2015 = 100</b>						
13	Herstellung von Textilien	89,1	87,0	110,1	101,6	+16,8
14	Herstellung von Bekleidung	84,6	66,5	106,6	79,0	+18,8
17	Herstellung von Papier, Pappe und Waren daraus	91,9	89,9	114,1	101,8	+13,2
20	Herstellung von chemischen Erzeugnissen	90,6	77,6	109,9	96,1	+23,8
20.1	Herstellung von chemischen Grundstoffen, Düngemitteln und Stickstoffverbindungen, Kunststoffen in Primärformen und synthetischem Kautschuk in Primärformen	90,5	71,8	111,4	95,5	+33,0
21	Herstellung von pharmazeutischen Erzeugnissen	56,3	49,6	74,8	74,2	+49,6
24	Metallerzeugung und -bearbeitung	83,4	61,8	120,8	98,7	+59,7
24.1	Erzeugung von Roheisen, Stahl und Ferrolegierungen	79,0	54,9	106,8	85,8	+56,3
24.4	Erzeugung und erste Bearbeitung von NE-Metallen	91,3	80,6	127,9	100,9	+25,2
24.5	Gießereien	79,8	60,7	109,8	104,0	+71,3
25	Herstellung von Metallerzeugnissen	89,0	66,3	117,2	111,3	+67,9
25.5	Herstellung von Schmiede-, Press-, Zieh- und Stanzteilen, gewalzten Ringen und pulvermetallurgischen Erzeugnissen	78,2	46,2	119,0	105,4	+128,1
25.7	Herstellung von Schneidwaren, Werkzeugen, Schlössern und Beschlägen aus unedlen Metallen	85,6	67,4	109,2	93,3	+38,4
26	Herstellung von Datenverarbeitungsgeräten, elektronischen und optischen Erzeugnissen	125,7	86,5	194,9	147,3	+70,3
27	Herstellung von elektrischen Ausrüstungen	104,0	75,6	125,9	106,0	+40,2
27.1	Herstellung von Elektromotoren, Generatoren, Transformatoren, Elektrizitätsverteilungs- und -schalteinrichtungen	88,2	76,0	129,3	104,2	+37,1
28	Maschinenbau	87,1	71,8	118,6	103,3	+43,9
28.1	Herstellung von nicht wirtschaftszweigspezifischen Maschinen	84,1	66,0	118,8	107,2	+62,4
29	Herstellung von Kraftwagen und Kraftwagenteilen	90,6	43,6	137,9	126,7	+190,6
30	Sonstiger Fahrzeugbau	123,9	29,8	52,7	47,0	+57,7
<b>C</b>	<b>Verarbeitendes Gewerbe</b>	<b>90,5</b>	<b>67,6</b>	<b>118,6</b>	<b>103,5</b>	<b>+53,1</b>
	Vorleistungsgüterproduzenten	89,0	68,6	120,8	102,9	+50,0
	Investitionsgüterproduzenten	95,5	64,3	120,5	109,0	+69,5
	Gebrauchsgüterproduzenten	110,8	71,4	114,4	120,7	+69,0
	Verbrauchsgüterproduzenten	76,7	71,6	91,7	81,2	+13,4

## Noch: 2. Auftragseingangindex im Verarbeitenden Gewerbe Nordrhein-Westfalens

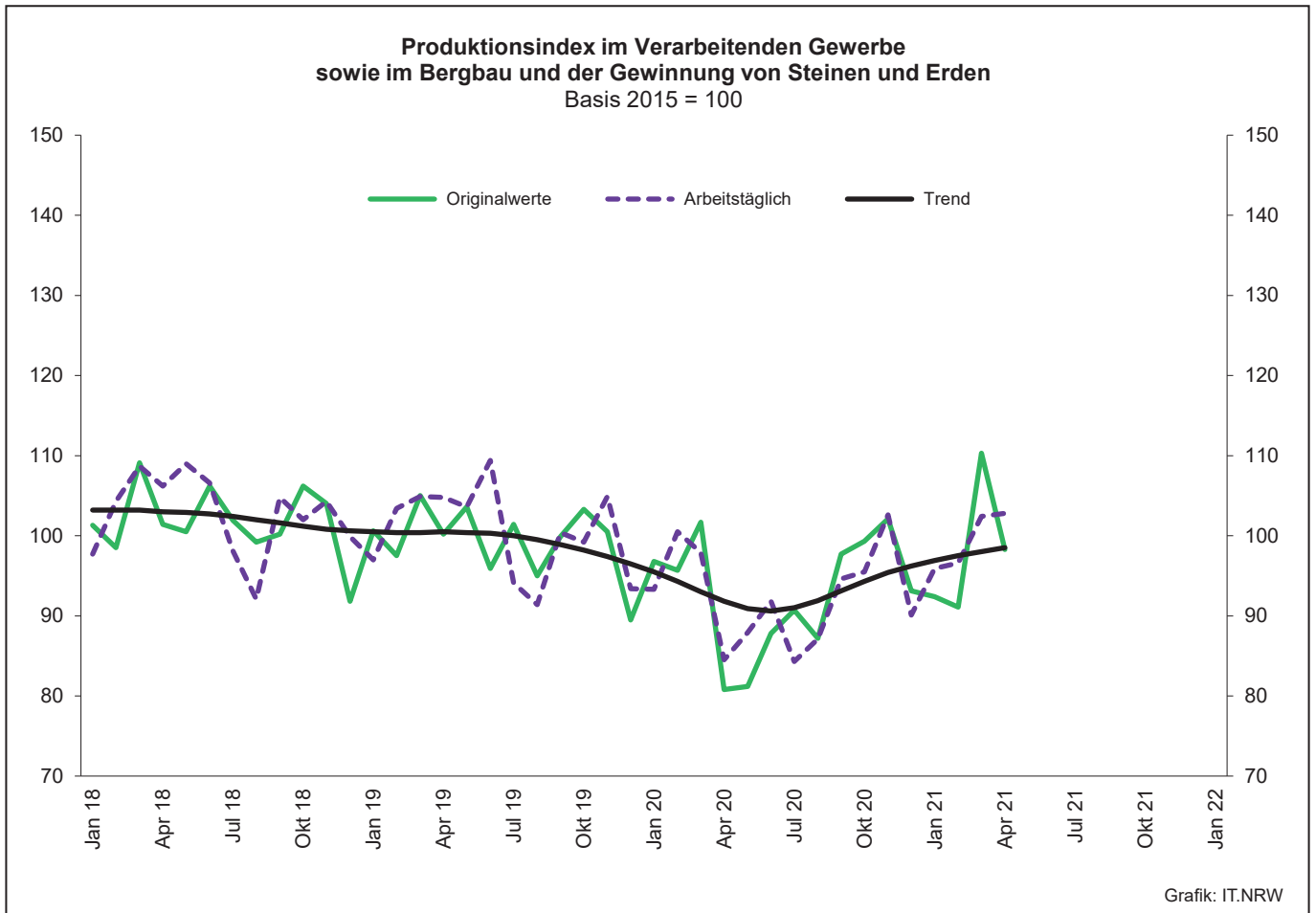
## Realindex Ausland

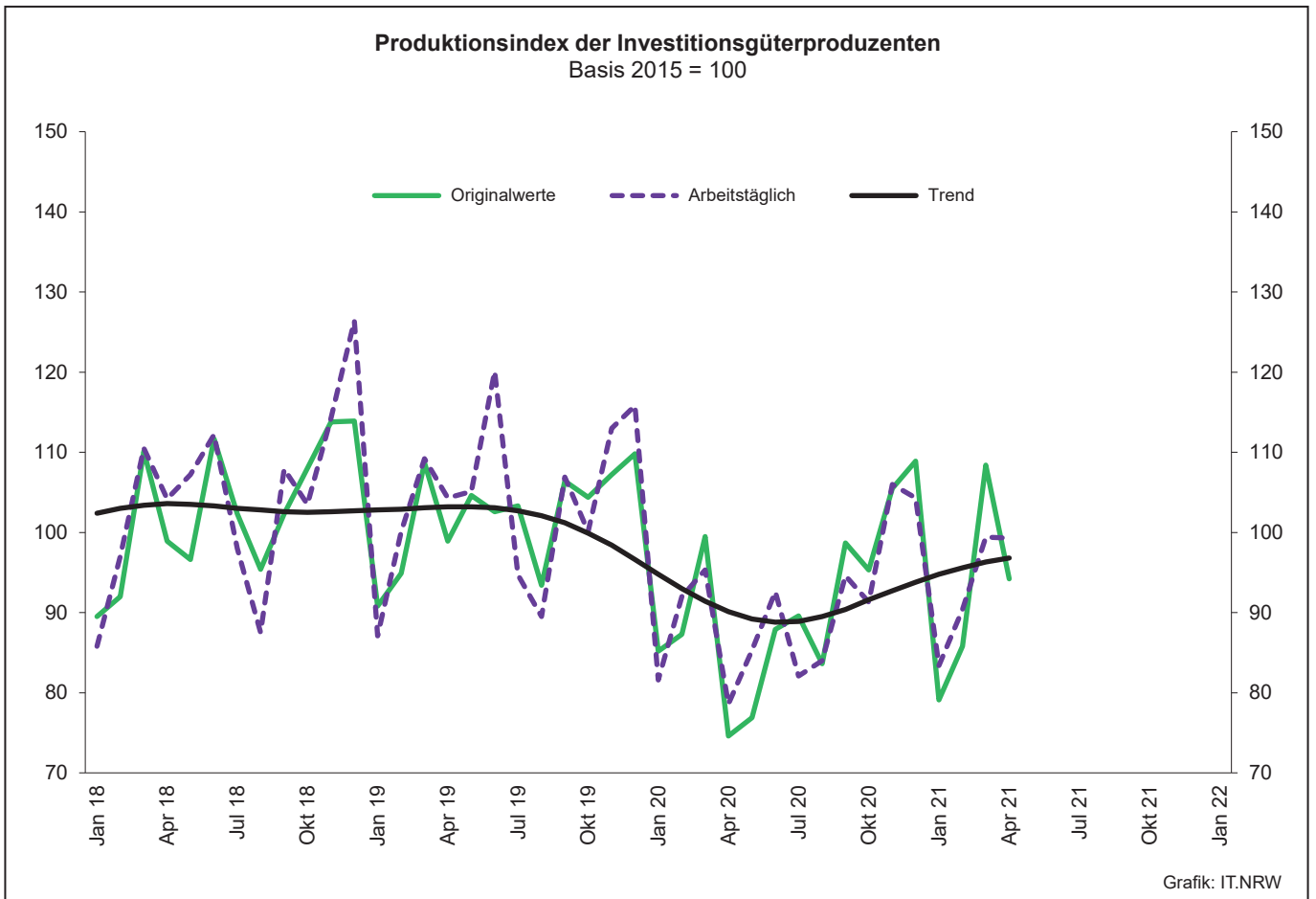
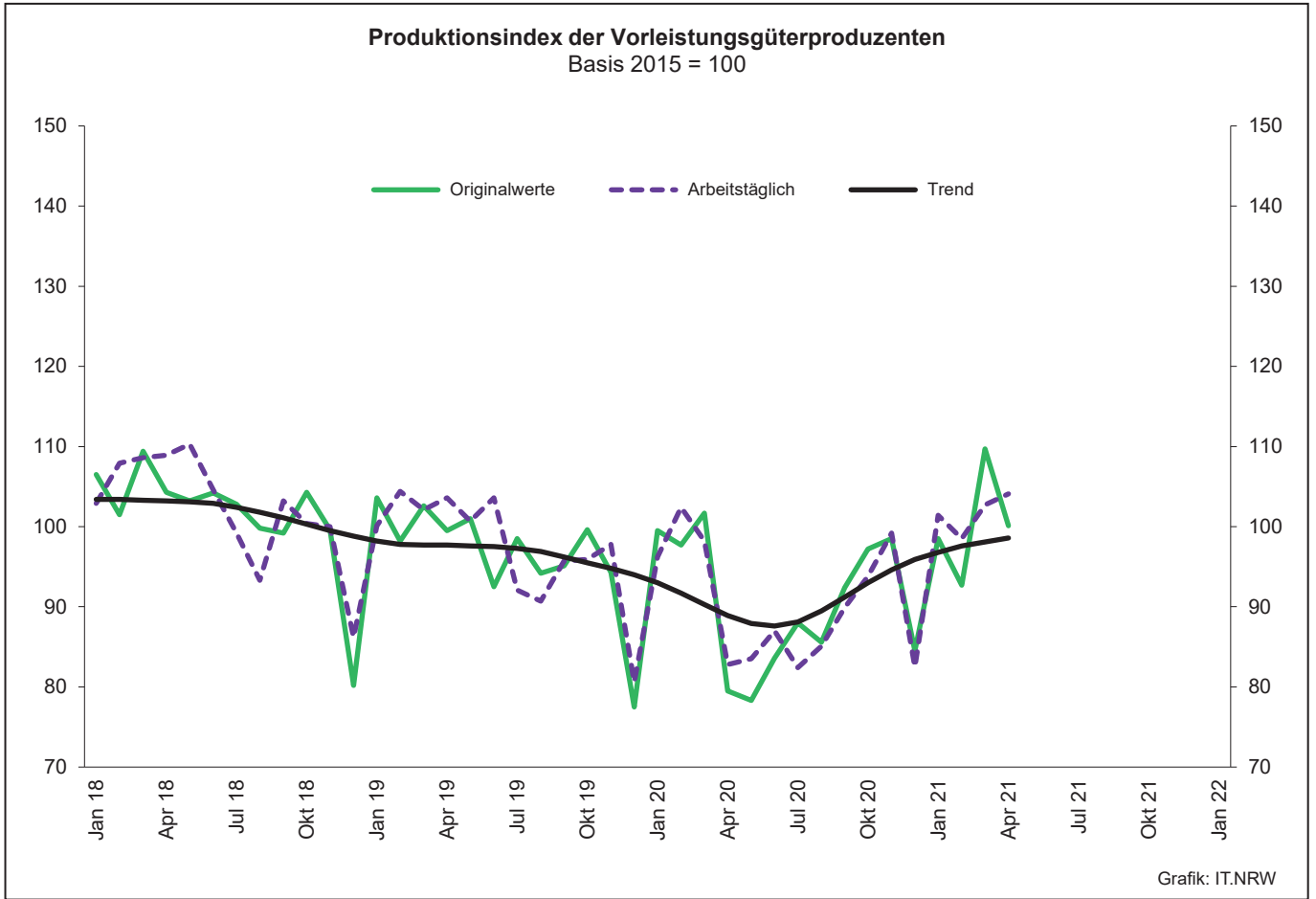
Systematik-Nr.	Wirtschaftszweig Hauptgruppe	Jahr 2020	April 2020	März 2021	April 2021	Veränderung gegenüber Vorjahres- monat in %
<b>Basis 2015 = 100</b>						
13	Herstellung von Textilien	97,9	82,3	127,1	104,5	+27,0
14	Herstellung von Bekleidung	66,6	45,1	89,9	63,0	+39,7
17	Herstellung von Papier, Pappe und Waren daraus	99,8	86,7	123,0	113,7	+31,1
20	Herstellung von chemischen Erzeugnissen	108,2	96,1	126,7	109,6	+14,0
20.1	Herstellung von chemischen Grundstoffen, Düngemitteln und Stickstoffverbindungen, Kunststoffen in Primärformen und synthetischem Kautschuk in Primärformen	109,0	96,8	122,5	105,6	+9,1
21	Herstellung von pharmazeutischen Erzeugnissen	138,1	153,5	255,8	145,4	-5,3
24	Metallerzeugung und -bearbeitung	93,8	61,8	127,8	121,8	+97,1
24.1	Erzeugung von Roheisen, Stahl und Ferrolegierungen	106,4	44,0	134,0	125,1	+184,3
24.4	Erzeugung und erste Bearbeitung von NE-Metallen	86,7	78,9	132,0	112,5	+42,6
24.5	Gießereien	74,3	54,3	101,6	95,9	+76,6
25	Herstellung von Metallerzeugnissen	92,6	56,2	130,4	110,1	+95,9
25.5	Herstellung von Schmiede-, Press-, Zieh- und Stanzteilen, gewalzten Ringen und pulvermetallurgischen Erzeugnissen	86,3	45,4	115,5	107,3	+136,3
25.7	Herstellung von Schneidwaren, Werkzeugen, Schließern und Beschlägen aus unedlen Metallen	95,2	61,0	128,8	117,6	+92,8
26	Herstellung von Datenverarbeitungsgeräten, elektronischen und optischen Erzeugnissen	166,7	137,7	234,7	233,8	+69,8
27	Herstellung von elektrischen Ausrüstungen	86,6	72,2	116,7	108,9	+50,8
27.1	Herstellung von Elektromotoren, Generatoren, Transformatoren, Elektrizitätsverteilungs- und -schalteinrichtungen	76,5	74,7	103,3	105,0	+40,6
28	Maschinenbau	88,4	67,9	130,2	109,9	+61,9
28.1	Herstellung von nicht wirtschaftszweigspezifischen Maschinen	84,1	69,1	129,8	102,5	+48,3
29	Herstellung von Kraftwagen und Kraftwagenteilen	80,5	31,8	118,7	100,1	+214,8
30	Sonstiger Fahrzeugbau	31,0	17,2	21,7	29,0	+68,6
<b>C</b>	<b>Verarbeitendes Gewerbe</b>	<b>95,1</b>	<b>71,9</b>	<b>130,8</b>	<b>112,6</b>	<b>+56,6</b>
	Vorleistungsgüterproduzenten	100,3	78,3	130,9	118,1	+50,8
	Investitionsgüterproduzenten	83,5	54,8	119,9	101,4	+85,0
	Gebrauchsgüterproduzenten	135,0	117,1	159,3	168,2	+43,6
	Verbrauchsgüterproduzenten	120,1	121,1	191,7	127,0	+4,9

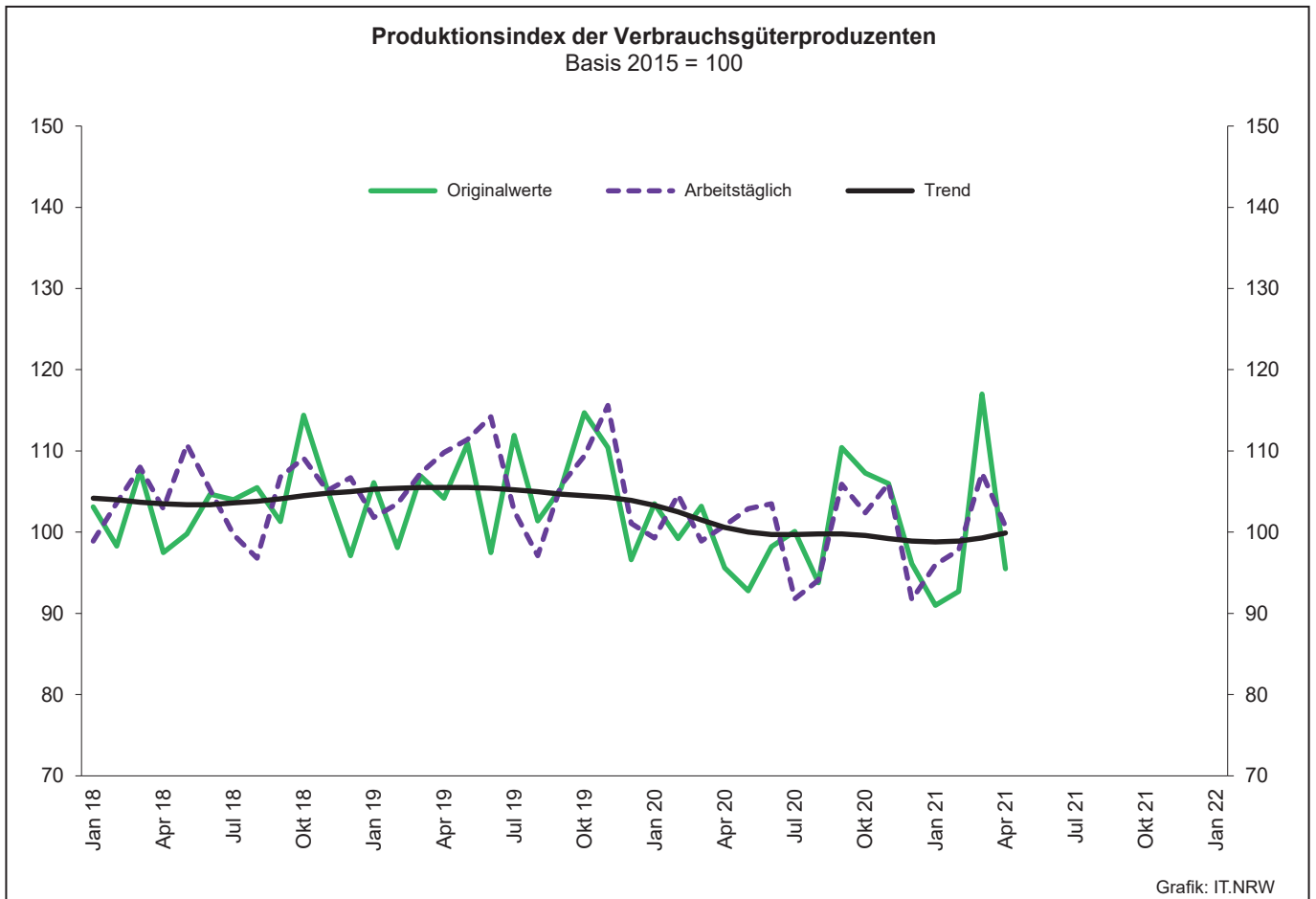
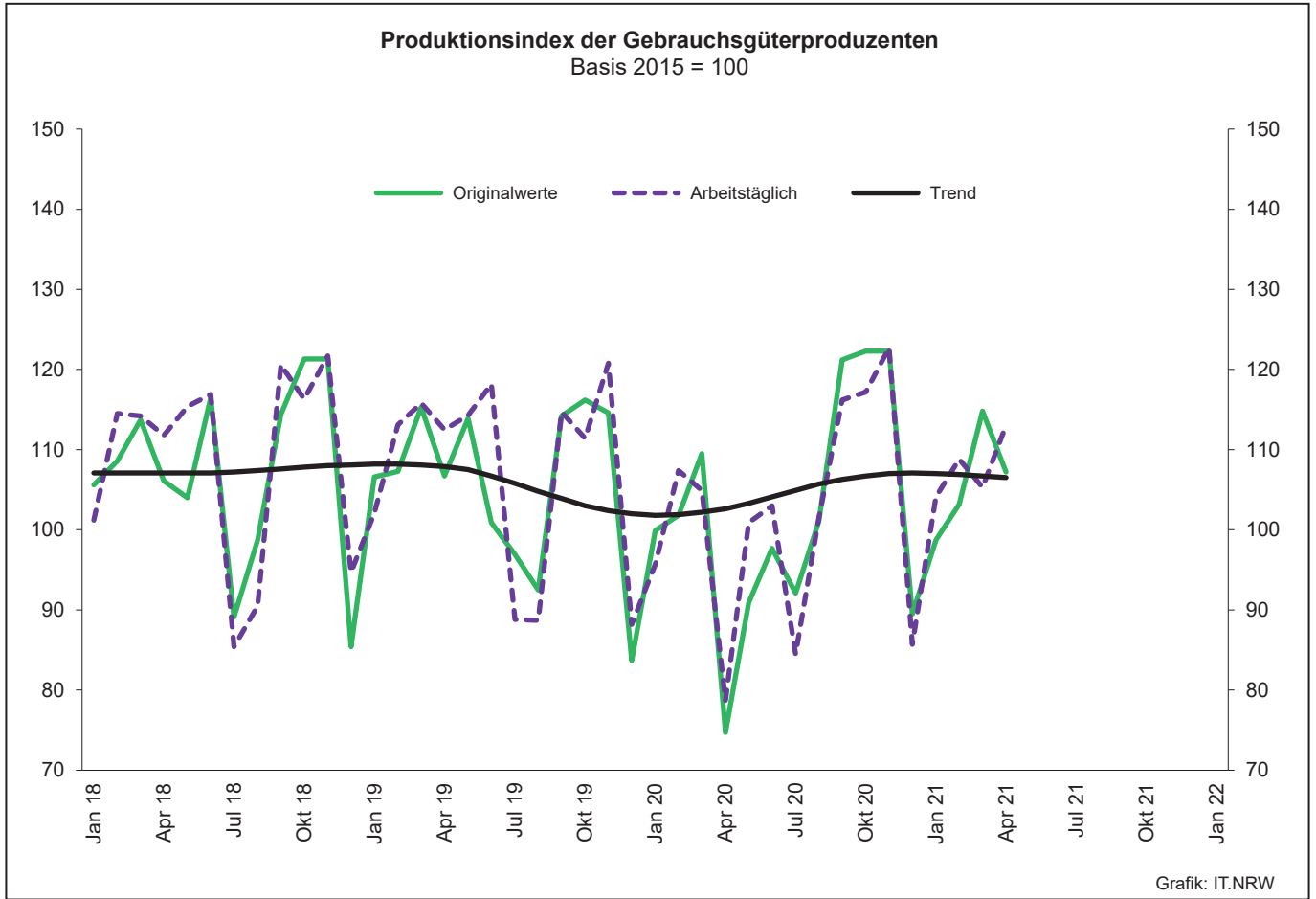
## Noch: 2. Auftragseingangsindex im Verarbeitenden Gewerbe Nordrhein-Westfalens

## Realindex insgesamt

Systematik-Nr.	Wirtschaftszweig Hauptgruppe	Jahr 2020	April 2020	März 2021	April 2021	Veränderung gegenüber Vorjahres- monat in %
<b>Basis 2015 = 100</b>						
13	Herstellung von Textilien	93,1	84,6	117,9	102,7	+21,4
14	Herstellung von Bekleidung	76,7	57,2	99,4	72,0	+25,9
17	Herstellung von Papier, Pappe und Waren daraus	95,0	88,7	117,6	106,5	+20,1
20	Herstellung von chemischen Erzeugnissen	100,4	87,9	119,3	103,6	+17,9
20.1	Herstellung von chemischen Grundstoffen, Düngemitteln und Stickstoffverbindungen, Kunststoffen in Primärformen und synthetischem Kautschuk in Primärformen	101,3	86,4	117,9	101,4	+17,4
21	Herstellung von pharmazeutischen Erzeugnissen	105,9	112,6	184,6	117,4	+4,3
24	Metallerzeugung und -bearbeitung	87,2	61,8	123,3	107,1	+73,3
24.1	Erzeugung von Roheisen, Stahl und Ferrolegierungen	86,3	52,0	114,0	96,2	+85,0
24.4	Erzeugung und erste Bearbeitung von NE-Metallen	89,4	79,9	129,5	105,6	+32,2
24.5	Gießereien	77,6	58,1	106,5	100,8	+73,5
25	Herstellung von Metallerzeugnissen	90,4	62,6	122,0	110,9	+77,2
25.5	Herstellung von Schmiede-, Press-, Zieh- und Stanzteilen, gewalzten Ringen und pulvermetallurgischen Erzeugnissen	81,2	45,9	117,7	106,1	+131,2
25.7	Herstellung von Schneidwaren, Werkzeugen, Schlössern und Beschlägen aus unedlen Metallen	89,8	64,6	117,8	104,0	+61,0
26	Herstellung von Datenverarbeitungsgeräten, elektronischen und optischen Erzeugnissen	148,2	114,7	216,8	194,8	+69,8
27	Herstellung von elektrischen Ausrüstungen	95,3	73,9	121,2	107,4	+45,3
27.1	Herstellung von Elektromotoren, Generatoren, Transformatoren, Elektrizitätsverteilungs- und -schalteinrichtungen	82,7	75,4	117,2	104,6	+38,7
28	Maschinenbau	87,9	69,4	125,8	107,4	+54,8
28.1	Herstellung von nicht wirtschaftszweigspezifischen Maschinen	84,1	67,7	125,0	104,5	+54,4
29	Herstellung von Kraftwagen und Kraftwagenteilen	84,5	36,4	126,2	110,5	+203,6
30	Sonstiger Fahrzeugbau	72,3	22,8	35,5	37,0	+62,3
<b>C</b>	<b>Verarbeitendes Gewerbe</b>	<b>92,8</b>	<b>69,8</b>	<b>124,8</b>	<b>108,1</b>	<b>+54,9</b>
	Vorleistungsgüterproduzenten	94,1	73,0	125,4	109,8	+50,4
	Investitionsgüterproduzenten	88,4	58,7	120,1	104,5	+78,0
	Gebrauchsgüterproduzenten	124,9	98,0	140,5	148,4	+51,4
	Verbrauchsgüterproduzenten	98,4	96,4	141,8	104,1	+8,0







### 3. Produktionsindex\*) im Verarbeitenden Gewerbe sowie im Bergbau und in der Gewinnung von Steinen und Erden Nordrhein-Westfalens

Systematik-Nr.	Wirtschaftszweig Hauptgruppe	Ge- wichtung	Jahr	April	März	April	Veränderung April 2021 gegenüber April 2020
		%	2020	2021		%	
<b>Basis 2015 = 100</b>							
<b>B</b>	<b>Bergbau und Gewinnung von Steinen und Erden</b>	<b>0,3</b>	<b>69,2</b>	<b>58,0r</b>	<b>72,4r</b>	<b>71,5</b>	<b>+23,3</b>
	darunter						
05	Kohlenbergbau	0,2	50,3	30,4	55,0	51,0	+67,8
08	Gewinnung von Steinen und Erden, sonstiger Bergbau	0,1	102,8	109,7r	104,1r	108,5	-1,1
<b>C</b>	<b>Verarbeitendes Gewerbe</b>	<b>77,4</b>	<b>92,6</b>	<b>84,6r</b>	<b>102,5r</b>	<b>102,9</b>	<b>+21,6</b>
	davon						
10	Herstellung von Nahrungs- und Futtermitteln	5,4	98,2	100,0r	97,1r	94,9	-5,1
11	Getränkeherstellung	1,1	99,6	96,8r	100,4r	97,9	+1,1
12	Tabakverarbeitung	0,1	113,8	133,8	109,8	117,5	-12,2
13	Herstellung von Textilien	0,8	87,0	88,1r	94,4r	99,1	+12,5
14	Herstellung von Bekleidung	0,1	86,5	41,0r	96,4r	64,0	+56,1
15	Herstellung von Leder, Lederwaren und Schuhen	0,1	106,6	89,0	183,2r	138,2	+55,3
16	Herstellung von Holz-, Flecht-, Korb- und Korkwaren (ohne Möbel)	0,7	105,7	109,3r	118,0r	120,0	+9,8
17	Herstellung von Papier, Pappe und Waren daraus	1,9	94,9	100,7r	96,8r	102,6	+1,9
18	Herstellung von Druckerzeugnissen; Vervielfältigung von bespielten Ton-, Bild- und Datenträgern	1,1	81,2	70,0r	79,8r	78,7	+12,4
19	Kokerei und Mineralölverarbeitung	2,5	103,3	97,9	101,3r	111,1	+13,5
20	Herstellung von chemischen Erzeugnissen	12,8	95,2	93,2r	107,2r	110,0	+18,0
21	Herstellung von pharmazeutischen Erzeugnissen	2,1	122,1	129,4	158,1r	131,0	+1,2
22	Herstellung von Gummi- und Kunststoffwaren	3,7	95,6	86,5r	105,1r	108,8	+25,8
23	Herstellung von Glas- und Glaswaren, Keramik, Verarbeitung von Steinen und Erden	1,9	100,1	100,7	109,1r	115,9	+15,1
24	Metallerzeugung und -bearbeitung	9,3	77,6	65,8	92,1r	88,7	+34,8
25	Herstellung von Metallerzeugnissen	7,8	88,9	74,6r	102,5r	104,1	+39,5
26	Herstellung von Datenverarbeitungsgeräten, elektronischen und optischen Erzeugnissen	1,8	134,4	123,9r	149,4r	151,8	+22,5
27	Herstellung von elektrischen Ausrüstungen	4,5	86	75,0r	96,1r	98,9	+31,9
28	Maschinenbau	10,7	91,1	83,9r	102,8r	101,8	+21,3
29	Herstellung von Kraftwagen und Kraftwagenteilen	4,0	68,7	30,3r	77,9r	77,3	+155,1
30	Sonstiger Fahrzeugbau	0,6	113,3	115,1	113,1r	118,8	+3,2
31	Herstellung von Möbeln	1,8	99,8	78,0r	102,4r	105,3	+35,0
32	Herstellung von sonstigen Waren	0,5	114,5	85,1r	113,7r	115,7	+36,0
33	Reparatur und Instandhaltung von Maschinen und Ausrüstungen	2,2	98,2	100,3r	95,6r	100,3	-
<b>B - C</b>	<b>Verarbeitendes Gewerbe sowie Bergbau und Gewinnung von Steinen und Erden</b>	<b>77,7</b>	<b>92,5</b>	<b>84,5r</b>	<b>102,4r</b>	<b>102,8</b>	<b>+21,7</b>
<b>B - D, F</b>	<b>Produzierendes Gewerbe (einschl. Bau und Energie)</b>	<b>100</b>	<b>94,8</b>	<b>87,9r</b>	<b>103,7r</b>	<b>104,4</b>	<b>+18,8</b>
	Vorleistungsgüterproduzenten	40,7	90,2	82,8	102,7r	104,1	+25,7
	Investitionsgüterproduzenten	20,2	90,6	78,6r	99,4r	99,3	+26,3
	Gebrauchsgüterproduzenten	2,7	101,5	78,7r	105,2r	113,0	+43,6
	Verbrauchsgüterproduzenten	11,3	100,2	100,8r	107,3r	100,7	-0,1
	Energie	10,5	69,0	48,8r	74,5	69,5	+42,4

\*) von arbeitstäglichen Schwankungen bereinigt



#### 4. Betriebe, Beschäftigte, geleistete Arbeitsstunden, Entgelte und Umsatz in Nordrhein-Westfalen nach Wirtschaftszweigen

Systematik-Nr.	Wirtschaftszweig a = April 2021 b = Veränderung gegenüber gleichem Vorjahreszeitraum in %		Betriebe	Beschäftigte	Geleistete Arbeits- stunden	Entgelte	Gesamtumsatz	
							insgesamt	darunter Auslands- umsatz
			Anzahl		1 000		1 000 EUR	
B	Bergbau und Gewinnung von Steinen und Erden	a	22	.	.	.	.	.
		b	-	.	.	.	.	.
05	Kohlenbergbau	a	7	.	.	.	.	.
		b	-	.	.	.	.	.
06	Gewinnung von Erdöl und Erdgas	a	-	-	-	-	-	-
		b	-	-	-	-	-	-
07	Erzbergbau	a	1	.	.	.	.	.
		b	-	.	.	.	.	.
08	Gewinnung von Steinen und Erden, sonstiger Bergbau	a	14	2 330	.	.	39 763	.
		b	-	-2,1	.	.	+15,4	.
09	Erbringung von Dienstleistungen für den Bergbau und für die Gewinnung von Steinen und Erden	a	-	-	-	-	-	-
		b	-	-	-	-	-	-
C	Verarbeitendes Gewerbe	a	4 997	.	.	.	.	.
		b	-3,6	.	.	.	.	.
10	Herstellung von Nahrungs- und Futtermitteln	a	424	93 156	12 098	287 048	2 370 423	556 236
		b	-6,6	+3,2	+7,3	+4,1	-11,2	-9,8
10.1	Schlachten und Fleischverarbeitung	a	97	28 995	4 181	71 451	743 536	141 503
		b	-21,1	+6,7	+13,3	+12,7	-26,3	-31,2
10.3	Obst- und Gemüseverarbeitung	a	33	6 311	812	25 573	281 452	50 592
		b	+10,0	+1,3	-1,6	+4,4	-7,9	+1,3
10.5	Milchverarbeitung	a	18	3 102	426	16 444	169 153	65 325
		b	-	-0,7	+2,8	+10,2	-7,4	-7,5
10.6	Mahl- und Schälmaschinen, Herstellung von Stärke und Stärkeerzeugnissen	a	12	.	.	9 674	94 631	34 000
		b	-7,7	.	.	-7,9	-29,3	-32,7
10.7	Herstellung von Back- und Teigwaren	a	159	24 561	2 904	61 096	330 787	28 300
		b	-1,9	+0,8	+3,6	+6,3	+1,4	-14,6
10.8	Herstellung von sonstigen Nahrungsmitteln	a	74	24 558	2 963	89 102	546 471	162 022
		b	-6,3	+2,7	+7,2	-2,9	+1,6	+6,1
11	Getränkeherstellung	a	52	8 363	1 085	32 135	277 642	22 274
		b	+2,0	+0,3	+0,6	+4,4	+2,1	+10,4
12	Tabakverarbeitung	a	3	626	.	.	.	.
		b	-	-1,9	.	.	.	.
13	Herstellung von Textilien	a	106	15 107	1 914	51 903	268 046	139 546
		b	-	-1,4	+12,7	+16,2	+24,7	+35,2
13.2	Weberei	a	19	2 999	365	9 994	59 319	33 018
		b	-	+0,2	+20,7	+14,2	+24,4	+40,1
13.3	Veredlung von Textilien und Bekleidung	a	11	1 246	154	4 449	17 579	7 676
		b	-8,3	-8,4	-0,5	+15,8	+20,1	.
13.9	Herstellung von sonstigen Textilwaren	a	72	10 581	1 353	36 738	.	.
		b	-	-1,4	+11,8	+16,8	.	.
14	Herstellung von Bekleidung	a	20	3 961	.	.	.	.
		b	-	-7,4	.	.	.	.
15	Herstellung von Leder, Lederwaren und Schuhen	a	11	.	227	5 165	49 236	20 145
		b	-15,4	.	+11,4	+8,5	.	.
16	Herstellung von Holz-, Flecht-, Korb- und Korkwaren (ohne Möbel)	a	79	12 583	1 716	43 923	302 493	81 594
		b	-2,5	-0,9	+10,7	+9,6	+22,6	+53,6
17	Herstellung von Papier, Pappe und Waren daraus	a	136	24 726	3 078	98 748	613 541	253 445
		b	-1,4	-1,6	+1,1	+3,3	+3,5	+3,5
17.1	Herstellung von Holz- und Zellstoff, Papier, Karton und Pappe	a	31	6 289	833	30 571	247 392	131 329
		b	-3,1	-1,6	+3,9	+4,8	+10,0	+7,8
17.2	Herstellung von Waren aus Papier, Karton und Pappe	a	105	18 437	2 245	68 177	366 149	122 116
		b	-0,9	-1,7	+0,1	+2,6	-0,4	-0,8
18	Herstellung von Druckerzeugnissen; Vervielfältigung von bespielten Ton-, Bild- und Datenträgern	a	107	14 124	1 662	43 445	182 624	26 520
		b	-13,7	-8,6	-0,8	+2,3	+5,8	+18,6

**Noch: 4. Betriebe, Beschäftigte, geleistete Arbeitsstunden, Entgelte und Umsatz  
in Nordrhein-Westfalen nach Wirtschaftszweigen**

Systematik-Nr.	Wirtschaftszweig a = April 2021 b = Veränderung gegenüber gleichem Vorjahreszeitraum in %		Betriebe	Beschäftigte	Geleistete Arbeits- stunden	Entgelte	Gesamtumsatz	
							insgesamt	darunter Auslands- umsatz
							Anzahl	
19	Kokerei und Mineralölverarbeitung	a	13	4 588	.	.	603 070	115 326
		b	-	-12,9	.	.	+76,3	+43,5
20	Herstellung von chemischen Erzeugnissen	a	294	91 779	12 001	635 784	3 737 449	2 217 606
		b	-0,7	+0,3	+3,2	-5,9	+16,4	+13,2
20.1	Herstellung von chemischen Grundstoffen, Düngemitteln und Stickstoffverbindungen, Kunststoffen in Primärformen und synthetischem Kautschuk in Primärformen	a	128	50 312	6 570	360 371	2 341 182	1 430 417
		b	+3,2	+1,6	+3,4	-17,4	+20,1	+13,8
20.3	Herstellung von Anstrichmitteln, Druckfarben und Kitten	a	38	9 093	1 248	40 604	294 001	144 607
		b	-5,0	-2,4	+1,5	-3,8	+26,5	+35,8
20.4	Herstellung von Seifen, Wasch-, Reinigungs- und Körperpflegemitteln sowie von Duftstoffen	a	49	16 867	2 100	132 085	429 301	182 410
		b	-3,9	-	+4,6	+33,4	+8,7	+22,2
20.5	Herstellung von sonstigen chemischen Erzeugnissen	a	71	12 695	1 768	76 343	471 497	271 181
		b	-	+0,6	+5,9	+20,9	+21,5	+16,8
21	Herstellung von pharmazeutischen Erzeugnissen	a	42	14 570	1 877	104 634	550 795	394 780
		b	+10,5	+19,1	+18,9	-3,4	+10,2	-2,1
22	Herstellung von Gummi- und Kunststoffwaren	a	413	68 793	9 145	257 876	1 245 201	522 500
		b	-4,6	-2,1	+10,9	+9,6	+27,8	+41,9
22.1	Herstellung von Gummiwaren	a	37	8 989	1 193	40 780	188 165	103 154
		b	-5,1	-0,8	+6,2	+17,4	+60,8	+95,6
22.2	Herstellung von Kunststoffwaren	a	376	59 804	7 951	217 096	1 057 036	419 346
		b	-4,6	-2,3	+11,6	+8,2	+23,3	+33,0
23	Herstellung von Glas und Glaswaren, Keramik, Verarbeitung von Steinen und Erden	a	174	25 902	3 363	105 393	596 128	186 665
		b	-3,9	-1,2	+6,9	+4,1	+31,4	+29,9
23.1	Herstellung von Glas und Glaswaren	a	51	9 558	1 258	37 502	155 803	74 076
		b	-5,6	-6,9	+10,7	+2,4	+32,2	+38,5
23.5	Herstellung von Zement, Kalk und gebranntem Gips	a	16	2 476	313	12 960	94 215	19 131
		b	-	+0,9	-1,1	+2,7	+21,4	+30,9
23.6	Herstellung von Erzeugnissen aus Beton, Zement und Gips	a	51	5 407	746	21 857	180 298	14 963
		b	+4,1	+12,0	+13,1	+14,1	+53,6	+54,7
23.9	Herstellung von Schleifkörpern und Schleifmitteln auf Unterlage sowie sonstigen Erzeugnissen aus nichtmetallischen Mineralien a. n. g.	a	22	.	.	17 712	83 589	38 831
		b	-12,0	.	.	+1,9	+15,9	+19,7
24	Metallerzeugung und -bearbeitung	a	293	94 257	11 231	414 375	3 142 898	1 214 817
		b	-6,1	-6,6	+13,8	+0,8	+47,8	+47,0
24.2	Herstellung von Stahlrohren, Rohrform-, Rohrverschluss- und Rohrverbindungsstücken aus Stahl	a	43	13 200	1 449	52 942	290 019	166 916
		b	-14,0	-12,1	+3,9	-1,5	+18,1	+9,3
24.3	Sonstige erste Bearbeitung von Eisen und Stahl	a	77	11 728	1 464	49 855	459 388	192 171
		b	-3,8	-4,5	+16,8	+4,6	+55,3	+52,2
24.4	Erzeugung und erste Bearbeitung von NE-Metallen	a	59	17 619	2 213	85 669	853 626	334 129
		b	-6,3	-5,6	+2,2	-8,7	+33,1	+26,1
24.5	Gießereien	a	82	19 170	2 276	77 489	326 378	132 347
		b	-4,7	-8,6	+33,2	+15,4	+62,1	+78,2
25	Herstellung von Metallerzeugnissen	a	900	133 396	16 515	520 252	2 348 157	913 257
		b	-4,6	-4,7	+15,9	+8,5	+46,3	+66,7
25.1	Stahl- und Leichtmetallbau	a	154	20 228	2 619	74 029	390 688	97 255
		b	-2,5	-2,0	+4,9	+5,8	+29,7	+55,6
25.5	Herstellung von Schmiede-, Press-, Zieh- und Stanzteilen, gewalzten Ringen und pulvermetallurgischen Erzeugnissen	a	149	28 823	3 328	116 061	542 894	217 753
		b	-3,9	-6,4	+39,8	+9,7	+89,6	+110,4
25.6	Oberflächenveredlung und Wärmebehandlung; Mechanik a. n. g.	a	204	19 878	2 601	65 806	253 306	53 771
		b	-6,8	-6,9	+9,7	+3,1	+38,7	+59,3
25.7	Herstellung von Schneidwaren, Werkzeugen, Schlössern und Beschlägen aus unedlen Metallen	a	177	32 625	3 941	136 140	588 481	293 607
		b	-4,3	-4,4	+13,5	+9,7	+39,5	+57,1
25.9	Herstellung von sonstigen Metallwaren	a	181	27 908	3 514	112 166	519 049	222 960
		b	-5,7	-4,7	+15,2	+11,2	+40,8	+53,7

**Noch: 4. Betriebe, Beschäftigte, geleistete Arbeitsstunden, Entgelte und Umsatz  
in Nordrhein-Westfalen nach Wirtschaftszweigen**

Systematik-Nr.	Wirtschaftszweig a = April 2021 b = Veränderung gegenüber gleichem Vorjahreszeitraum in %		Betriebe	Beschäftigte	Geleistete Arbeits- stunden	Entgelte	Gesamtumsatz	
							insgesamt	darunter Auslands- umsatz
			Anzahl		1 000		1 000 EUR	
26	Herstellung von Datenverarbeitungsgeräten, elektronischen und optischen Erzeugnissen	a	167	35 368	4 649	162 325	778 501	465 745
		b	-3,5	-9,7	-3,0	-5,4	+19,0	+21,2
26.3	Herstellung von Geräten und Einrichtungen der Telekommunikationstechnik	a	17	3 730	455	17 135	66 626	20 808
		b	-10,5	-21,8	-19,9	-16,4	-15,0	-18,8
26.5	Herstellung von Mess-, Kontroll-, Navigations- u. ä. Instrumenten und Vorrichtungen; Herstellung von Uhren	a	88	14 399	1 900	67 559	221 740	125 748
		b	-5,4	-14,5	-13,7	-17,1	-15,8	-25,1
27	Herstellung von elektrischen Ausrüstungen	a	290	79 157	10 066	357 562	1 770 389	931 032
		b	-2,0	-1,0	+10,5	+5,2	+29,9	+36,1
27.1	Herstellung von Elektromotoren, Generatoren, Transformatoren, Elektrizitätsverteilungs- und -schaltanlagen	a	110	21 807	2 883	97 742	439 069	232 776
		b	-3,5	-1,2	+2,9	+5,2	+14,8	+25,3
27.3	Herstellung von Kabeln und elektrischem Installations- material	a	61	25 235	3 149	116 998	567 911	289 813
		b	-3,2	-2,0	+8,4	+0,5	+22,8	+17,7
27.4	Herstellung von elektrischen Lampen und Leuchten	a	41	6 824	.	.	156 127	69 856
		b	-2,4	+1,4	.	.	+32,9	+44,9
27.5	Herstellung von Haushaltsgeräten	a	17	14 822	1 863	66 609	.	.
		b	-	+3,2	+36,2	+18,3	.	.
28	Maschinenbau	a	813	172 920	21 969	819 133	3 574 878	2 175 498
		b	-3,6	-3,7	+7,3	+2,6	+22,8	+22,2
28.1	Herstellung von nicht wirtschaftszweigspezifischen Maschinen	a	203	57 239	7 137	290 503	1 337 298	746 637
		b	-3,3	-3,1	+13,0	+6,6	+27,0	+19,6
28.4	Herstellung von Werkzeugmaschinen	a	74	13 710	1 680	62 042	200 792	122 485
		b	-3,9	-4,9	+8,4	+5,2	+25,5	+18,3
28.9	Herstellung von Maschinen für sonstige bestimmte Wirtschaftszweige	a	253	45 825	5 774	211 594	812 524	554 435
		b	-4,9	-6,2	-2,0	-4,7	+16,2	+15,6
29	Herstellung von Kraftwagen und Kraftwagenteilen	a	165	72 981	8 779	358 453	2 294 505	1 398 508
		b	-2,9	-5,6	+68,2	+30,3	+185,0	+203,6
29.1	Herstellung von Kraftwagen und Kraftwagenmotoren	a	6	22 140	2 492	128 992	1 320 782	881 543
		b	-	-6,1	+176,6	+44,6	+331,2	+374,2
29.2	Herstellung von Karosserien, Aufbauten und Anhängern	a	39	10 008	1 270	37 798	297 584	169 026
		b	+2,6	+3,7	+24,6	+15,3	+57,7	+66,4
29.3	Herstellung von Teilen und Zubehör für Kraftwagen	a	120	40 833	5 016	191 664	676 139	347 938
		b	-4,8	-7,4	+52,1	+25,1	+118,1	+101,0
30	Sonstiger Fahrzeugbau	a	32	8 357	1 091	38 754	270 433	104 000
		b	-5,9	-4,2	-8,1	-5,4	+9,1	+9,6
30.2	Schienenfahrzeugbau	a	13	5 595	.	.	.	.
		b	-	+0,6	.	.	.	.
31	Herstellung von Möbeln	a	152	26 898	3 349	90 507	575 832	232 324
		b	-1,9	-0,2	+18,5	+13,7	+35,7	+81,6
32	Herstellung von sonstigen Waren	a	81	11 226	1 436	40 192	175 537	54 785
		b	-5,8	-2,3	+12,7	+8,8	+25,5	+62,8
32.4	Herstellung von Spielwaren	a	5	1 533	213	3 544	.	.
		b	-	-5,1	.	-11,6	.	.
32.5	Herstellung von medizinischen und zahnmedizinischen Apparaten und Materialien	a	53	.	.	.	98 018	32 515
		b	-7,0	.	.	.	.	.
33	Reparatur und Installation von Maschinen und Ausrüstungen	a	230	34 528	4 312	152 143	424 061	73 191
		b	+4,1	+6,8	+11,2	+11,3	+10,9	+92,6
33.1	Reparatur von Metallerzeugnissen, Maschinen und Ausrüstungen	a	133	20 977	2 568	95 523	245 126	41 058
		b	+0,8	+2,5	+4,8	+10,6	-1,6	+74,4
33.2	Installation von Maschinen und Ausrüstungen a. n. g.	a	97	13 551	1 743	56 620	178 935	32 133
		b	+9,0	+14,1	+22,3	+12,6	+34,2	+122,3
	<b>Insgesamt</b>	a	<b>5 019</b>	<b>1 056 001</b>	<b>133 700</b>	<b>4 699 571</b>	<b>26 307 112</b>	<b>12 144 743</b>
		b	<b>-3,6</b>	<b>-2,5</b>	<b>+11,3</b>	<b>+4,3</b>	<b>+28,6</b>	<b>+34,5</b>

## 5. Umsatz in Nordrhein-Westfalen nach Wirtschaftszweigen

Systematik-Nr.	Wirtschaftszweig a = April 2021 b = Veränderung gegenüber gleichem Vorjahreszeitraum in %		Gesamtumsatz	Auslandsumsatz		Anteil Auslandsumsatz am Gesamtumsatz (Exportquote)
				insgesamt	darunter Eurozone	
				1 000 EUR		
B	Bergbau und Gewinnung von Steinen und Erden	a	.	.	.	.
		b	.	.	.	x
05	Kohlenbergbau	a	.	.	.	.
		b	.	.	.	x
06	Gewinnung von Erdöl und Erdgas	a	–	–	–	–
		b	–	–	–	–
07	Erzbergbau	a	.	.	.	.
		b	.	.	.	x
08	Gewinnung von Steinen und Erden, sonstiger Bergbau	a	39 763	.	.	.
		b	+15,4	.	.	x
09	Erbringung von Dienstleistungen für den Bergbau und für die Gewinnung von Steinen und Erden	a	–	–	–	–
		b	–	–	–	–
C	Verarbeitendes Gewerbe	a	.	.	.	.
		b	.	.	.	x
10	Herstellung von Nahrungs- und Futtermitteln	a	2 370 423	556 236	411 739	23,5
		b	–11,2	–9,8	+2,7	x
10.1	Schlachten und Fleischverarbeitung	a	743 536	141 503	105 210	19,0
		b	–26,3	–31,2	+11,1	x
10.3	Obst- und Gemüseverarbeitung	a	281 452	50 592	44 482	18,0
		b	–7,9	+1,3	+5,3	x
10.5	Milchverarbeitung	a	169 153	65 325	47 906	38,6
		b	–7,4	–7,5	–14,4	x
10.6	Mahl- und Schälmaschinen, Herstellung von Stärke und Stärkeerzeugnissen	a	94 631	34 000	22 667	35,9
		b	–29,3	–32,7	–9,1	x
10.7	Herstellung von Back- und Teigwaren	a	330 787	28 300	20 207	8,6
		b	+1,4	–14,6	–16,2	x
10.8	Herstellung von sonstigen Nahrungsmitteln	a	546 471	162 022	114 740	29,6
		b	+1,6	+6,1	+2,1	x
11	Getränkeherstellung	a	277 642	22 274	10 906	8,0
		b	+2,1	+10,4	+2,6	x
12	Tabakverarbeitung	a	.	.	.	.
		b	.	.	.	x
13	Herstellung von Textilien	a	268 046	139 546	68 495	52,1
		b	+24,7	+35,2	+37,8	x
13.2	Weberei	a	59 319	33 018	22 340	55,7
		b	+24,4	+40,1	+35,3	x
13.3	Veredlung von Textilien und Bekleidung	a	17 579	7 676	5 690	43,7
		b	+20,1	.	+55,3	x
13.9	Herstellung von sonstigen Textilwaren	a	.	.	.	.
		b	.	.	.	x
14	Herstellung von Bekleidung	a	.	.	.	.
		b	.	.	.	x
15	Herstellung von Leder, Lederwaren und Schuhen	a	49 236	20 145	15 661	40,9
		b	.	.	.	x
16	Herstellung von Holz-, Flecht-, Korb- und Korkwaren (ohne Möbel)	a	302 493	81 594	48 250	27,0
		b	+22,6	+53,6	+58,7	x
17	Herstellung von Papier, Pappe und Waren daraus	a	613 541	253 445	168 102	41,3
		b	+3,5	+3,5	–0,8	x
17.1	Herstellung von Holz- und Zellstoff, Papier, Karton und Pappe	a	247 392	131 329	77 978	53,1
		b	+10,0	+7,8	+1,7	x
17.2	Herstellung von Waren aus Papier, Karton und Pappe	a	366 149	122 116	90 124	33,4
		b	–0,4	–0,8	–2,8	x
18	Herstellung von Druckerzeugnissen; Vervielfältigung von bespielten Ton-, Bild- und Datenträgern	a	182 624	26 520	17 019	14,5
		b	+5,8	+18,6	+15,7	x

## Noch: 5. Umsatz in Nordrhein-Westfalen nach Wirtschaftszweigen

Systematik-Nr.	Wirtschaftszweig a = April 2021 b = Veränderung gegenüber gleichem Vorjahreszeitraum in %		Gesamtumsatz	Auslandsumsatz		Anteil Auslandsumsatz am Gesamtumsatz (Exportquote)
				insgesamt	darunter Eurozone	
				1 000 EUR		
19	Kokerei und Mineralölverarbeitung	a	603 070	115 326	.	19,1
		b	+76,3	+43,5	.	x
20	Herstellung von chemischen Erzeugnissen	a	3 737 449	2 217 606	1 095 169	59,3
		b	+16,4	+13,2	+28,5	x
20.1	Herstellung von chemischen Grundstoffen, Düngemitteln und Stickstoffverbindungen, Kunststoffen in Primärformen und synthetischem Kautschuk in Primärformen	a	2 341 182	1 430 417	745 021	61,1
		b	+20,1	+13,8	+25,8	x
20.3	Herstellung von Anstrichmitteln, Druckfarben und Kittlen	a	294 001	144 607	87 067	49,2
		b	+26,5	+35,8	+44,5	x
20.4	Herstellung von Seifen, Wasch-, Reinigungs- und Kör- perpflegemitteln sowie von Duftstoffen	a	429 301	182 410	111 043	42,5
		b	+8,7	+22,2	+32,2	x
20.5	Herstellung von sonstigen chemischen Erzeugnissen	a	471 497	271 181	122 608	57,5
		b	+21,5	+16,8	+24,2	x
21	Herstellung von pharmazeutischen Erzeugnissen	a	550 795	394 780	82 806	71,7
		b	+10,2	-2,1	+1,5	x
22	Herstellung von Gummi- und Kunststoffwaren	a	1 245 201	522 500	309 395	42,0
		b	+27,8	+41,9	+40,4	x
22.1	Herstellung von Gummiwaren	a	188 165	103 154	50 647	54,8
		b	+60,8	+95,6	+100,0	x
22.2	Herstellung von Kunststoffwaren	a	1 057 036	419 346	258 748	39,7
		b	+23,3	+33,0	+32,6	x
23	Herstellung von Glas und Glaswaren, Keramik, Verarbeitung von Steinen und Erden	a	596 128	186 665	106 750	31,3
		b	+31,4	+29,9	+34,9	x
23.1	Herstellung von Glas und Glaswaren	a	155 803	74 076	49 619	47,5
		b	+32,2	+38,5	+51,2	x
23.5	Herstellung von Zement, Kalk und gebranntem Gips	a	94 215	19 131	16 741	20,3
		b	+21,4	+30,9	+27,7	x
23.6	Herstellung von Erzeugnissen aus Beton, Zement und Gips	a	180 298	14 963	11 395	8,3
		b	+53,6	+54,7	+69,4	x
23.9	Herstellung von Schleifkörpern und Schleifmitteln auf Unterlage sowie sonstigen Erzeugnissen aus nichtmetallischen Mineralien a. n. g.	a	83 589	38 831	16 794	46,5
		b	+15,9	+19,7	-1,4	x
24	Metallerzeugung und -bearbeitung	a	3 142 898	1 214 817	687 406	38,7
		b	+47,8	+47,0	+33,2	x
24.2	Herstellung von Stahlrohren, Rohrform-, Rohrver- schluss- und Rohrverbindungsstücken aus Stahl	a	290 019	166 916	90 692	57,6
		b	+18,1	+9,3	-11,0	x
24.3	Sonstige erste Bearbeitung von Eisen und Stahl	a	459 388	192 171	114 556	41,8
		b	+55,3	+52,2	+56,0	x
24.4	Erzeugung und erste Bearbeitung von NE-Metallen	a	853 626	334 129	188 150	39,1
		b	+33,1	+26,1	+9,2	x
24.5	Gießereien	a	326 378	132 347	81 147	40,6
		b	+62,1	+78,2	+75,4	x
25	Herstellung von Metallerzeugnissen	a	2 348 157	913 257	539 315	38,9
		b	+46,3	+66,7	+78,1	x
25.1	Stahl- und Leichtmetallbau	a	390 688	97 255	64 315	24,9
		b	+29,7	+55,6	+59,9	x
25.5	Herstellung von Schmiede-, Press-, Zieh- und Stanzteilen, gewalzten Ringen und pulvermetallur- gischen Erzeugnissen	a	542 894	217 753	138 972	40,1
		b	+89,6	+110,4	+142,5	x
25.6	Oberflächenveredlung und Wärmebehandlung; Mechanik a. n. g.	a	253 306	53 771	32 199	21,2
		b	+38,7	+59,3	+52,9	x
25.7	Herstellung von Schneidwaren, Werkzeugen, Schlössern und Beschlägen aus unedlen Metallen	a	588 481	293 607	160 266	49,9
		b	+39,5	+57,1	+68,6	x
25.9	Herstellung von sonstigen Metallwaren	a	519 049	222 960	131 799	43,0
		b	+40,8	+53,7	+62,0	x

## Noch: 5. Umsatz in Nordrhein-Westfalen nach Wirtschaftszweigen

Systematik-Nr.	Wirtschaftszweig a = April 2021 b = Veränderung gegenüber gleichem Vorjahreszeitraum in %		Gesamtumsatz	Auslandsumsatz		Anteil Auslandsumsatz am Gesamtumsatz (Exportquote)
				insgesamt	darunter Eurozone	
				1 000 EUR		
26	Herstellung von Datenverarbeitungsgeräten, elektronischen und optischen Erzeugnissen	a	778 501	465 745	175 941	59,8
		b	+19,0	+21,2	+45,6	x
26.3	Herstellung von Geräten und Einrichtungen der Telekommunikationstechnik	a	66 626	20 808	13 412	31,2
		b	-15,0	-18,8	-18,2	x
26.5	Herstellung von Mess-, Kontroll-, Navigations- u. ä. Instrumenten und Vorrichtungen; Herstellung von Uhren	a	221 740	125 748	55 126	56,7
		b	-15,8	-25,1	+2,6	x
27	Herstellung von elektrischen Ausrüstungen	a	1 770 389	931 032	427 336	52,6
		b	+29,9	+36,1	+48,4	x
27.1	Herstellung von Elektromotoren, Generatoren, Transformatoren, Elektrizitätsverteilungs- und -schalteinrichtungen	a	439 069	232 776	104 792	53,0
		b	+14,8	+25,3	+33,1	x
27.3	Herstellung von Kabeln und elektrischem Installations- material	a	567 911	289 813	132 985	51,0
		b	+22,8	+17,7	+29,0	x
27.4	Herstellung von elektrischen Lampen und Leuchten	a	156 127	69 856	41 105	44,7
		b	+32,9	+44,9	+56,7	x
27.5	Herstellung von Haushaltsgeräten	a	.	.	.	.
		b	.	.	.	x
28	Maschinenbau	a	3 574 878	2 175 498	780 399	60,9
		b	+22,8	+22,2	+33,6	x
28.1	Herstellung von nicht wirtschaftszweigspezifischen Maschinen	a	1 337 298	746 637	304 775	55,8
		b	+27,0	+19,6	+49,2	x
28.4	Herstellung von Werkzeugmaschinen	a	200 792	122 485	36 367	61,0
		b	+25,5	+18,3	-6,1	x
28.9	Herstellung von Maschinen für sonstige bestimmte Wirtschaftszweige	a	812 524	554 435	150 865	68,2
		b	+16,2	+15,6	+28,2	x
29	Herstellung von Kraftwagen und Kraftwagenteilen	a	2 294 505	1 398 508	642 185	61,0
		b	+185,0	+203,6	+283,8	x
29.1	Herstellung von Kraftwagen und Kraftwagenmotoren	a	1 320 782	881 543	.	66,7
		b	+331,2	+374,2	.	x
29.2	Herstellung von Karosserien, Aufbauten und Anhängern	a	297 584	169 026	.	56,8
		b	+57,7	+66,4	.	x
29.3	Herstellung von Teilen und Zubehör für Kraftwagen	a	676 139	347 938	199 650	51,5
		b	+118,1	+101,0	+187,9	x
30	Sonstiger Fahrzeugbau	a	270 433	104 000	38 553	38,5
		b	+9,1	+9,6	+13,5	x
30.2	Schienenfahrzeugbau	a	.	.	.	.
		b	.	.	.	x
31	Herstellung von Möbeln	a	575 832	232 324	171 324	40,3
		b	+35,7	+81,6	+81,5	x
32	Herstellung von sonstigen Waren	a	175 537	54 785	30 083	31,2
		b	+25,5	+62,8	+60,9	x
32.4	Herstellung von Spielwaren	a	.	.	.	.
		b	.	.	.	x
32.5	Herstellung von medizinischen und zahnmedizinischen Apparaten und Materialien	a	98 018	32 515	18 068	33,2
		b	.	.	.	x
33	Reparatur und Installation von Maschinen und Ausrüstungen	a	424 061	73 191	23 190	17,3
		b	+10,9	+92,6	+7,9	x
33.1	Reparatur von Metallerzeugnissen, Maschinen und Ausrüstungen	a	245 126	41 058	10 280	16,7
		b	-1,6	+74,4	-30,4	x
33.2	Installation von Maschinen und Ausrüstungen a. n. g.	a	178 935	32 133	12 909	18,0
		b	+34,2	+122,3	+92,1	x
	<b>Insgesamt</b>	a	<b>26 307 112</b>	<b>12 144 743</b>	<b>5 987 100</b>	<b>46,2</b>
		b	<b>+28,6</b>	<b>+34,5</b>	<b>+44,3</b>	<b>x</b>

**6. Betriebe, Beschäftigte, geleistete Arbeitsstunden, Entgelte und Umsatz des Verarbeitenden Gewerbes  
sowie des Bergbaus und der Gewinnung von Steinen und Erden nach Verwaltungsbezirken  
Berichtsmonat April 2021**

Verwaltungsbezirk	Betriebe	Beschäftigte	Geleistete Arbeits- stunden	Entgelte	Gesamtumsatz	
					insgesamt	darunter Auslands- umsatz
	Anzahl		1 000	1 000 EUR		
<b>Kreisfreie Städte</b>						
Düsseldorf	73	27 797	3 431	194 174	683 030	313 693
Duisburg	50	28 751	3 504	136 593	860 913	253 794
Essen	68	11 649	1 496	61 354	266 071	135 667
Krefeld	57	16 434	2 119	93 243	625 922	343 623
Mönchengladbach	62	11 843	1 498	53 497	204 763	98 436
Mülheim a. d. Ruhr	33	8 519	994	37 873	144 317	87 335
Oberhausen	31	5 950	743	33 324	162 390	59 151
Remscheid	71	12 313	1 626	53 863	301 534	164 580
Solingen	62	9 624	1 271	36 240	160 545	81 472
Wuppertal	91	21 594	2 703	93 800	309 406	188 057
<b>Kreise</b>						
Kleve	80	11 430	1 514	42 634	307 749	157 875
Mettmann	184	33 387	4 323	182 356	841 615	470 042
Rhein-Kreis Neuss	76	23 512	3 047	144 650	787 089	475 420
Viersen	87	11 192	1 405	40 736	207 442	93 070
Wesel	87	16 170	2 134	76 220	475 277	248 328
<b>Regierungsbezirk Düsseldorf</b>	<b>1 112</b>	<b>250 165</b>	<b>31 808</b>	<b>1 280 557</b>	<b>6 338 061</b>	<b>3 170 543</b>
<b>Kreisfreie Städte</b>						
Bonn	28	6 017	738	25 722	86 200	47 743
Köln	124	42 645	5 198	245 814	1 933 784	1 074 684
Leverkusen	30	14 366	1 902	114 226	563 045	411 905
<b>Kreise</b>						
Städteregion Aachen	132	29 414	3 703	149 569	709 835	326 085
darunter kreisfreie Stadt Aachen	46	14 442	1 748	71 126	332 111	157 403
Düren	83	13 743	1 805	56 340	304 368	161 702
Rhein-Erft-Kreis	70	17 744	2 327	93 779	1 006 349	393 969
Euskirchen	44	7 967	982	30 931	148 172	48 690
Heinsberg	69	10 889	1 318	40 291	255 187	90 165
Oberbergischer Kreis	145	29 557	3 831	125 003	575 147	269 304
Rheinisch-Bergischer Kreis	61	11 558	1 471	51 874	207 698	112 522
Rhein-Sieg-Kreis	136	21 090	2 643	85 441	468 790	214 029
<b>Regierungsbezirk Köln</b>	<b>922</b>	<b>204 990</b>	<b>25 920</b>	<b>1 018 992</b>	<b>6 258 574</b>	<b>3 150 799</b>
<b>Kreisfreie Städte</b>						
Bottrop	19	3 548	456	14 917	52 999	23 405
Gelsenkirchen	35	6 999	870	37 685	215 631	54 991
Münster	38	8 928	1 204	36 800	191 989	92 835

Noch: **6. Betriebe, Beschäftigte, geleistete Arbeitsstunden, Entgelte und Umsatz des Verarbeitenden Gewerbes sowie des Bergbaus und der Gewinnung von Steinen und Erden nach Verwaltungsbezirken**  
**Berichtsmonat April 2021**

Verwaltungsbezirk	Betriebe	Beschäftigte	Geleistete Arbeits- stunden	Entgelte	Gesamtumsatz	
					insgesamt	darunter Auslands- umsatz
	Anzahl		1 000	1 000 EUR		
<b>Kreise</b>						
Borken	206	34 796	4 600	124 436	608 300	234 054
Coesfeld	75	12 034	1 607	41 789	317 170	95 629
Recklinghausen	100	18 393	2 365	79 933	604 920	300 184
Steinfurt	173	32 781	4 337	118 822	724 330	323 911
Warendorf	105	26 635	3 384	117 303	557 151	257 048
<b>Regierungsbezirk Münster</b>	<b>751</b>	<b>144 114</b>	<b>18 823</b>	<b>571 685</b>	<b>3 272 489</b>	<b>1 382 056</b>
<b>Kreisfreie Stadt</b>						
Bielefeld	85	19 490	2 337	76 245	342 486	126 513
<b>Kreise</b>						
Gütersloh	206	63 340	8 348	229 207	1 592 929	744 652
Herford	147	26 256	3 402	92 770	583 384	220 394
Höxter	55	8 129	1 031	27 395	144 341	45 655
Lippe	119	26 899	3 255	110 378	600 044	318 138
Minden-Lübbecke	147	28 815	3 706	112 560	587 896	235 089
Paderborn	117	23 466	2 886	87 546	517 620	163 987
<b>Regierungsbezirk Detmold</b>	<b>876</b>	<b>196 395</b>	<b>24 965</b>	<b>736 102</b>	<b>4 368 700</b>	<b>1 854 428</b>
<b>Kreisfreie Städte</b>						
Bochum	65	12 132	1 525	51 875	262 697	100 417
Dortmund	82	18 140	2 282	87 626	410 484	221 556
Hagen	64	11 123	1 318	46 224	372 391	125 463
Hamm	42	7 876	1 011	30 086	205 065	69 612
Herne	24	4 315	514	20 018	79 510	43 090
<b>Kreise</b>						
Ennepe-Ruhr-Kreis	144	24 157	2 988	102 287	548 338	259 982
Hochsauerlandkreis	140	27 162	3 344	101 730	496 352	185 649
Märkischer Kreis	312	54 693	6 684	226 122	1 204 895	524 418
Olpe	120	22 286	2 745	86 115	524 709	182 881
Siegen-Wittgenstein	150	31 516	3 936	131 655	738 113	324 271
Soest	113	26 957	3 383	113 146	693 549	344 739
Unna	102	19 980	2 453	95 350	533 184	204 839
<b>Regierungsbezirk Arnsberg</b>	<b>1 358</b>	<b>260 337</b>	<b>32 184</b>	<b>1 092 235</b>	<b>6 069 287</b>	<b>2 586 917</b>
<b>Land Nordrhein-Westfalen</b>	<b>5 019</b>	<b>1 056 001</b>	<b>133 700</b>	<b>4 699 571</b>	<b>26 307 112</b>	<b>12 144 743</b>



## 7. Betriebe, Beschäftigte und Umsatz in Nordrhein-Westfalen nach fachlichen Betriebsteilen

Systematik-Nr.	Wirtschaftszweig a = April 2021 b = Veränderung gegenüber gleichem Vorjahreszeitraum in %		Betriebs- teile	Beschäftigte	Umsatz		
					insgesamt	darunter Auslandsumsatz	
						1 000 EUR	%
			Anzahl				
B	Bergbau und Gewinnung von Steinen und Erden	a	44	7 075	57 199	13 288	23,2
		b	+4,8	-4,5	+13,7	+29,1	x
05	Kohlenbergbau	a	7	4 493	.	.	.
		b	-	-6,1	.	.	x
06	Gewinnung von Erdöl und Erdgas	a	-	-	-	-	-
		b	-	-	-	-	-
07	Erzbergbau	a	1	.	.	.	.
		b	-	.	.	.	x
08	Gewinnung von Steinen und Erden, sonstiger Bergbau	a	36	.	31 375	.	.
		b	+5,9	.	+18,7	.	x
09	Erbringung von Dienstleistungen für den Bergbau und für die Gewinnung von Steinen und Erden	a	-	-	-	-	-
		b	-	-	-	-	-
C	Verarbeitendes Gewerbe	a	7 365	1 013 860	22 584 302	10 161 365	45,0
		b	-2,8	-2,5	+25,3	+29,9	x
10	Herstellung von Nahrungs- und Futtermitteln	a	590	89 770	2 178 330	500 060	23,0
		b	-5,0	+3,4	-10,5	-9,5	x
10.1	Schlachten und Fleischverarbeitung	a	129	28 570	712 039	130 556	18,3
		b	-16,2	+9,1	-27,6	-36,8	x
10.3	Obst- und Gemüseverarbeitung	a	45	5 559	242 745	43 723	18,0
		b	+2,3	-	-6,8	+7,5	x
10.5	Milchverarbeitung	a	24	3 195	136 876	42 844	31,3
		b	-	-1,8	-8,0	-5,2	x
10.6	Mahl- und Schälmaschinen, Herstellung von Stärke und Stärkeerzeugnissen	a	22	2 058	84 473	28 626	33,9
		b	-4,3	-2,0	-11,4	-5,3	x
10.7	Herstellung von Back- und Teigwaren	a	186	24 105	285 883	25 200	8,8
		b	-0,5	+0,6	+4,5	-16,2	x
10.8	Herstellung von sonstigen Nahrungsmitteln	a	134	22 703	524 842	157 306	30,0
		b	-4,3	+2,3	+3,6	+7,3	x
11	Getränkeherstellung	a	78	8 147	278 489	29 023	10,4
		b	+5,4	-0,5	-0,6	-1,3	x
12	Tabakverarbeitung	a	3	624	22 066	7 541	34,2
		b	-	-1,9	-4,7	-13,7	x
13	Herstellung von Textilien	a	146	14 188	235 017	118 669	50,5
		b	-0,7	-4,7	+18,1	+25,4	x
13.2	Weberei	a	26	3 056	47 150	27 792	58,9
		b	-	-1,5	+32,2	+39,1	x
13.3	Veredlung von Textilien und Bekleidung	a	17	1 499	19 840	7 731	39,0
		b	-	+5,5	+34,9	+57,6	x
13.9	Herstellung von sonstigen Textilwaren	a	95	9 317	163 537	80 424	49,2
		b	-1,0	-7,1	+12,4	+18,3	x
14	Herstellung von Bekleidung	a	27	3 893	62 785	24 622	39,2
		b	-	-7,0	+108,0	+178,6	x
15	Herstellung von Leder, Lederwaren und Schuhen	a	14	1 803	43 745	16 539	37,8
		b	-6,7	-1,3	+72,7	+134,0	x
16	Herstellung von Holz-, Flecht-, Korb- und Korkwaren (ohne Möbel)	a	102	12 428	283 306	77 541	27,4
		b	-1,9	+0,4	+22,2	+56,8	x
17	Herstellung von Papier, Pappe und Waren daraus	a	164	24 641	580 725	235 748	40,6
		b	+0,6	-1,4	+3,6	+3,7	x
17.1	Herstellung von Holz- und Zellstoff, Papier, Karton und Pappe	a	43	6 486	232 198	125 918	54,2
		b	-	-1,7	+10,8	+7,4	x
17.2	Herstellung von Waren aus Papier, Karton und Pappe	a	121	18 155	348 527	109 830	31,5
		b	+0,8	-1,3	-0,7	-0,2	x
18	Herstellung von Druckerzeugnissen; Vervielfältigung von bespielten Ton-, Bild- und Datenträgern	a	138	14 154	185 510	27 212	14,7
		b	-14,8	-7,5	+8,6	+22,6	x

## Noch: 7. Betriebe, Beschäftigte und Umsatz in Nordrhein-Westfalen nach fachlichen Betriebsteilen

Systematik-Nr.	Wirtschaftszweig a = April 2021 b = Veränderung gegenüber gleichem Vorjahreszeitraum in %		Betriebs- teile	Beschäftigte	Umsatz		
					insgesamt	darunter Auslandsumsatz	
						1 000 EUR	%
			Anzahl				
19	Kokerei und Mineralölverarbeitung	a	28	5 253	558 286	94 606	16,9
		b	+12,0	-6,6	+57,1	+41,6	x
20	Herstellung von chemischen Erzeugnissen	a	578	88 100	3 287 794	1 928 459	58,7
		b	+2,3	+0,4	+21,3	+18,1	x
20.1	Herstellung von chemischen Grundstoffen, Düngemitteln und Stickstoffverbindungen, Kunststoffen in Primärformen und synthetischem Kautschuk in Primärformen	a	270	48 788	2 200 833	1 322 528	60,1
		b	+7,1	+1,6	+26,7	+18,1	x
20.3	Herstellung von Anstrichmitteln, Druckfarben und Kittlen	a	59	8 228	245 756	113 528	46,2
		b	-1,7	-4,8	+11,7	+16,0	x
20.4	Herstellung von Seifen, Wasch-, Reinigungs- und Körper- pflegemitteln sowie von Duftstoffen	a	95	12 410	302 067	142 814	47,3
		b	-3,1	+4,2	+6,2	+16,6	x
20.5	Herstellung von sonstigen chemischen Erzeugnissen	a	133	15 419	449 063	269 623	60,0
		b	-0,7	-2,5	+14,5	+14,9	x
21	Herstellung von pharmazeutischen Erzeugnissen	a	62	13 160	510 898	369 507	72,3
		b	-	-0,9	-2,5	-13,3	x
22	Herstellung von Gummi- und Kunststoffwaren	a	562	64 775	1 131 787	491 908	43,5
		b	-4,7	-3,1	+29,1	+38,4	x
22.1	Herstellung von Gummiwaren	a	52	8 559	162 694	92 984	57,2
		b	-3,7	-1,1	+70,7	+99,7	x
22.2	Herstellung von Kunststoffwaren	a	510	56 216	969 093	398 924	41,2
		b	-4,9	-3,3	+24,1	+29,1	x
23	Herstellung von Glas und Glaswaren, Keramik, Verarbeitung von Steinen und Erden	a	209	24 321	534 791	163 779	30,6
		b	-3,2	-2,3	+32,4	+37,8	x
23.1	Herstellung von Glas und Glaswaren	a	59	9 589	149 943	73 532	49,0
		b	-3,3	-2,8	+45,8	+71,1	x
23.5	Herstellung von Zement, Kalk und gebranntem Gips	a	21	2 001	79 435	18 102	22,8
		b	+5,0	-0,7	+19,1	+30,2	x
23.6	Herstellung von Erzeugnissen aus Beton, Zement und Gips	a	60	5 366	174 205	14 467	8,3
		b	-1,6	+6,7	+47,6	+43,8	x
23.9	Herstellung von Schleifkörpern und Schleifmitteln auf Unterlage sowie sonstigen Erzeugnissen aus nichtmetallischen Mineralien a. n. g.	a	31	3 251	62 961	27 269	43,3
		b	-8,8	-13,1	+5,7	+4,9	x
24	Metallerzeugung und -bearbeitung	a	399	92 530	2 821 368	1 096 979	38,9
		b	-4,5	-6,3	+46,5	+49,0	x
24.2	Herstellung von Stahlrohren, Rohrform-, Rohrver- schluss- und Rohrverbindungsstücken aus Stahl	a	49	13 129	249 207	136 406	54,7
		b	-9,3	-10,6	+21,1	+12,0	x
24.3	Sonstige erste Bearbeitung von Eisen und Stahl	a	103	11 587	441 168	185 967	42,2
		b	-2,8	-4,9	+57,2	+50,2	x
24.4	Erzeugung und erste Bearbeitung von NE-Metallen	a	90	18 002	788 025	307 108	39,0
		b	-3,2	-5,5	+28,2	+21,8	x
24.5	Gießereien	a	112	18 539	267 679	109 693	41,0
		b	-5,9	-8,8	+62,7	+84,4	x
25	Herstellung von Metallerzeugnissen	a	1 255	132 816	2 116 598	818 025	38,6
		b	-3,8	-4,6	+44,4	+64,6	x
25.1	Stahl- und Leichtmetallbau	a	213	19 166	320 622	80 439	25,1
		b	+0,5	-1,6	+18,3	+42,5	x
25.5	Herstellung von Schmiede-, Press-, Zieh- und Stanzteilen, gewalzten Ringen und pulvermetallur- gischen Erzeugnissen	a	188	27 515	494 540	191 856	38,8
		b	-3,1	-6,9	+105,8	+124,6	x
25.6	Oberflächenveredlung und Wärmebehandlung; Mechanik a. n. g.	a	263	21 445	269 775	60 968	22,6
		b	-7,4	-6,6	+43,9	+79,0	x
25.7	Herstellung von Schneidwaren, Werkzeugen, Schlössern und Beschlägen aus unedlen Metallen	a	269	33 151	504 156	253 068	50,2
		b	-4,3	-3,9	+35,0	+51,1	x
25.9	Herstellung von sonstigen Metallwaren	a	270	27 984	483 899	210 202	43,4
		b	-4,3	-4,2	+34,5	+48,6	x

## Noch: 7. Betriebe, Beschäftigte und Umsatz in Nordrhein-Westfalen nach fachlichen Betriebsteilen

Systematik-Nr.	Wirtschaftszweig a = April 2021 b = Veränderung gegenüber gleichem Vorjahreszeitraum in %		Betriebs- teile	Beschäftigte	Umsatz		
					insgesamt	darunter Auslandsumsatz	
						1 000 EUR	%
			Anzahl				
26	Herstellung von Datenverarbeitungsgeräten, elektronischen und optischen Erzeugnissen	a	233	32 113	666 525	419 043	62,9
		b	+1,7	-2,1	+23,9	+28,7	x
26.3	Herstellung von Geräten und Einrichtungen der Telekommunikationstechnik	a	28	3 738	70 263	23 621	33,6
		b	+3,7	-3,3	+21,7	+19,1	x
26.5	Herstellung von Mess-, Kontroll-, Navigations- u. ä. Instru- menten und Vorrichtungen; Herstellung von Uhren	a	125	14 564	201 561	117 438	58,3
		b	+0,8	-1,0	-5,0	-10,5	x
27	Herstellung von elektrischen Ausrüstungen	a	420	76 008	1 295 022	658 677	50,9
		b	-0,9	-0,1	+31,9	+36,9	x
27.1	Herstellung von Elektromotoren, Generatoren, Transformatoren, Elektrizitätsverteilungs- und -schalteinrichtungen	a	152	20 464	357 397	176 700	49,4
		b	-0,7	-1,0	+16,4	+25,0	x
27.3	Herstellung von Kabeln und elektrischem Installations- material	a	88	25 689	419 639	209 666	50,0
		b	-5,4	-1,3	+30,2	+23,6	x
27.4	Herstellung von elektrischen Lampen und Leuchten	a	48	8 167	141 227	70 691	50,1
		b	-2,0	-7,6	+41,8	+63,2	x
27.5	Herstellung von Haushaltsgeräten	a	30	11 296	215 702	127 775	59,2
		b	+7,1	+5,7	+75,7	+107,6	x
28	Maschinenbau	a	1 127	162 205	3 122 777	1 890 952	60,6
		b	-3,6	-2,8	+24,4	+23,2	x
28.1	Herstellung von nicht wirtschaftszweigspezifischen Maschinen	a	274	53 589	1 152 884	621 580	53,9
		b	-2,8	-1,1	+29,0	+20,5	x
28.4	Herstellung von Werkzeugmaschinen	a	101	13 078	183 620	114 550	62,4
		b	-6,5	-8,7	+18,4	+11,5	x
28.9	Herstellung von Maschinen für sonstige bestimmte Wirt- schaftszweige	a	375	44 397	758 461	529 207	69,8
		b	-4,1	-3,4	+19,9	+21,1	x
29	Herstellung von Kraftwagen und Kraftwagenteilen	a	202	68 865	1 280 416	720 782	56,3
		b	-4,3	-4,2	+125,1	+154,1	x
29.1	Herstellung von Kraftwagen und Kraftwagenmotoren	a	9	20 005	387 324	231 264	59,7
		b	-	-2,4	+189,0	+425,9	x
29.2	Herstellung von Karosserien, Aufbauten und Anhängern	a	43	9 193	247 205	152 586	61,7
		b	-	+0,5	+46,5	+63,0	x
29.3	Herstellung von Teilen und Zubehör für Kraftwagen	a	150	39 667	645 887	336 932	52,2
		b	-5,7	-6,1	+142,7	+130,7	x
30	Sonstiger Fahrzeugbau	a	46	8 659	274 466	108 255	39,4
		b	-4,2	-2,0	+9,4	+10,3	x
30.2	Schienenfahrzeugbau	a	16	5 684	220 110	83 176	37,8
		b	-5,9	-1,3	+6,9	+7,4	x
31	Herstellung von Möbeln	a	189	26 253	537 270	215 566	40,1
		b	-1,6	-0,7	+38,7	+82,1	x
32	Herstellung von sonstigen Waren	a	95	9 996	123 067	47 192	38,3
		b	-5,0	-2,2	+31,6	+57,5	x
32.4	Herstellung von Spielwaren	a	6	1 280	14 724	5 222	35,5
		b	-	-7,5	+26,9	+77,8	x
32.5	Herstellung von medizinischen und zahnmedizinischen Apparaten und Materialien	a	60	6 898	82 815	30 961	37,4
		b	-7,7	-2,8	+27,4	+43,2	x
33	Reparatur und Installation von Maschinen und Ausrüstungen	a	698	39 158	453 265	100 682	22,2
		b	-1,1	-4,3	-6,0	-15,0	x
33.1	Reparatur von Metallerzeugnissen, Maschinen und Ausrüstungen	a	466	23 584	252 784	48 478	19,2
		b	-0,2	-3,0	-13,0	-20,6	x
33.2	Installation von Maschinen und Ausrüstungen a. n. g.	a	232	15 574	200 481	52 203	26,0
		b	-2,9	-6,1	+4,5	-9,0	x
	<b>Insgesamt</b>	a	<b>7 409</b>	<b>1 020 935</b>	<b>22 641 501</b>	<b>10 174 652</b>	<b>44,9</b>
		b	<b>-2,7</b>	<b>-2,5</b>	<b>+25,2</b>	<b>+29,9</b>	<b>x</b>

# **Veröffentlichungen zur Entwicklung und Struktur im Verarbeitenden Gewerbe sowie im Bergbau und bei der Gewinnung von Steinen und Erden**

## **Betriebsergebnisse**

### **– monatlich**

Inhalt: Betriebe, Beschäftigte, Arbeitsstunden, Entgelte und Umsätze in Nordrhein-Westfalen nach Wirtschaftszweigen und nach Regierungsbezirken sowie kreisfreien Städten und Kreisen insgesamt; aktuellste Produktions- und Auftragseingangsindizes nach Wirtschaftszweigen in Nordrhein-Westfalen. Betriebe, Beschäftigte und Umsatz in Nordrhein-Westfalen nach fachlichen Betriebsteilen.

Artikelnummer: E133

### **– jährlich**

Inhalt: Betriebe, Beschäftigte, Arbeitsstunden, Entgelte und Umsätze in Nordrhein-Westfalen nach Wirtschaftszweigen und nach Regierungsbezirken sowie kreisfreien Städten und Kreisen. Betriebe, Beschäftigte, Entgelte und Umsatz in Nordrhein-Westfalen nach Wirtschaftszweigen und Größenklassen.

Artikelnummer: E123

## **Produktion**

Inhalt: Zum Absatz bestimmte Produktion, nach Güterabteilungen und Güterklassen.

Artikelnummer: E153

## **Unternehmens- und Betriebsergebnisse – Investitionen**

### **– jährlich**

Inhalt: Unternehmen, Beschäftigte und Umsatz, Investitionen der Unternehmen nach Wirtschaftszweigen und Unternehmens- bzw. Betriebsgrößenklassen; Investitionen der Betriebe nach Wirtschaftszweigen, Betriebs- und Umsatzgrößenklassen. Jährliche Ergebnisse für Gemeinden.

Artikelnummer: E163

**Weitere Auskünfte zu diesen Veröffentlichungen erteilt Ihnen gerne der statistische Auskunftsdienst unter der Telefon-Nr. 0211 9449-2495 oder per E-Mail unter [statistik-info@it.nrw.de](mailto:statistik-info@it.nrw.de).**