



und Erden. . .	2	x	.	.	1200	Tabakerzeugnisse (ohne Abfälle)	5	x
rdgas-	-	-	-	-	1299	Veredlung von Erzeugnissen dieser Güter- abteilung	-	-
ergbau	2	x	.	.	13	Textilien	237	x
und Erden. . .	92	x	4 232 700	32	1310	Textile Spinnstoffe und Garne.	kg	10
.	22	x	196 962	7	1320	Gewebe.	kg	43
.	157	x	4 410 627	31	1330	Textilveredlung.	48	x
.	10	x	9 609 047	5	1391	Gewirke und Gestricke.	12	x
erzeugnisse .	6	x	148 319	14	1392	Konfektionierte Textilwaren (ohne Bekleidung)	70	x
oren,	12	x	495 480	26	1393	Teppiche und textile Fußbodenbeläge, auch konfektioniert	kg	14
.	42	x	1 211 722	36	1394	Sellerwaren	kg	4
.	11	.	2 885 581	30	1395	Vliesstoffe (auch getränkt, bestrichen, überzogen oder mit Lagen versehen) und Erzeugnisse daraus (ohne Bekleidung).	kg	12
.	4	.	97 467	16	1396	Technische Textilien	65	x
peiseeis)	27	x	1 342 737	8	1399	Sonstige Textilwaren, a. n. g.	5	x
.	4	x	85 542 600	10	14	Bekleidung	49	x
.	26	x	577 201	19	1411	Bekleidung aus Leder oder rekonstituiertem Leder (einschl. Mänteln) (ohne Bekleidungs- zubehör, Schuhe und Kopfbedeckungen)	-	-
.	13	x	460 971	42	1412	Arbeits- und Berufsbekleidung	St	11
.	508	x	3 186 592	26	1413	Sonstige Oberbekleidung (ohne Arbeits- und Berufsbekleidung).	St	19
.	55	.	.	.	1414	Wäsche.	11	x
.	2	.	.	.	1419	Bekleidung und Bekleidungszubehör, a. n. g.	12	x
.	7	.	.	30	1420	Pelzwaren	-	-
.	41	.	605 557 331	26	1431	Strumpfwaren.	4	x
.	11	.	124 048 886	17	1439	Bekleidung a. n. g., aus Gewirken oder Gestricken	St	4
.	24	x	474 688	18	1499	Veredlung von Erzeugnissen dieser Güterab- teilung (ohne Bekleidung aus textilen Stoffen)	2	x
.	24	x	465 843	.	15	Leder und Lederwaren	33	x
erweitungen, n oder zum einem Inhalt	2	.	.	17	1511	Leder und Lederfaserstoff; zugerichtete und gefärbte Felle	4	x
.	61	x	786 590	12	1512	Lederwaren (ohne Lederbekleidung und Schuhe)	16	x
.	29	x	453 031	.	1520	Schuhe	13	x
erweit	26	.	.	.	1599	Veredlung von Erzeugnissen dieser Güter- abteilung	-	-
Güter-

Statistische Berichte

Verarbeitendes Gewerbe sowie Bergbau und Gewinnung von Steinen und Erden in Nordrhein-Westfalen

März 2021



Verarbeitendes Gewerbe sowie Bergbau und Gewinnung von Steinen und Erden in Nordrhein-Westfalen

März 2021

Herausgegeben von
Information und Technik Nordrhein-Westfalen, Statistisches Landesamt
Mauerstraße 51, 40476 Düsseldorf • Postfach 10 11 05, 40002 Düsseldorf
Telefon +49211 9449-01 • Telefax +49211 9449-8000
Internet: <http://www.it.nrw>
E-Mail: poststelle@it.nrw.de

Erschienen im Mai 2021

Alle Statistischen Berichte finden Sie als PDF-Datei zum kostenlosen
Download in unserer Internet-Rubrik Aktuell / Publikationen.
© Information und Technik NRW, Düsseldorf, 2021
Auszugsweise Vervielfältigung und Verbreitung mit Quellenangabe gestattet.

Inhalt

	Seite
Vorbemerkungen	4
Erläuterungen	4
Methodische Hinweise	5
Definitionen	5
Systematiken	6
Veröffentlichungen	6
Klassifikation der Wirtschaftszweige	8
 Tabellenteil	
1. Übersicht über die wirtschaftliche Entwicklung in Nordrhein-Westfalen 2009 – 2021	18
Grafiken <i>Auftragseingangindex</i>	19
2. Auftragseingangindex im Verarbeitenden Gewerbe in Nordrhein-Westfalen	22
Grafiken <i>Produktionsindex</i>	28
3. Produktionsindex im Verarbeitenden Gewerbe sowie Bergbau und Gewinnung von Steinen und Erden in Nordrhein-Westfalen	31
4. Betriebe, Beschäftigte, geleistete Arbeitsstunden, Entgelte und Umsatz in Nordrhein-Westfalen nach Wirtschaftszweigen	32
5. Umsatz in Nordrhein-Westfalen nach Wirtschaftszweigen	35
6. Betriebe, Beschäftigte, geleistete Arbeitsstunden, Entgelte und Umsatz des Verarbeitenden Gewerbes sowie des Bergbaus und der Gewinnung von Steinen und Erden nach kreisfreien Städten und Kreisen	38
7. Betriebe, Beschäftigte und Umsatz in Nordrhein-Westfalen nach fachlichen Betriebsteilen	40

Vorbemerkungen

Mit Beginn des Berichtsmonats Januar 2009 wurde die Klassifikation der Wirtschaftszweige, Ausgabe 2003 (WZ 2003) durch die Klassifikation der Wirtschaftszweige, Ausgabe 2008 (WZ 2008) abgelöst. Die WZ 2008 ist das Ergebnis einer generellen Aktualisierung der Klassifikation der Wirtschaftszweige, Ausgabe 2003. Sie basiert auf der statistischen Systematik der Wirtschaftszweige in der Europäischen Gemeinschaft (NACE Rev. 2), die mit der Verordnung (EG) Nr. 1893/2006 des Europäischen Parlaments und des Rates vom 20. Dezember 2006 (ABl. EG Nr. L 393 S. 1) veröffentlicht wurde, und ihrerseits auf der Internationalen Systematik der Wirtschaftszweige (ISIC Rev. 4) der Vereinten Nationen aufbaut.

Die Klassifikation der Wirtschaftszweige, Ausgabe 2008 ist gleichzeitig maßgebend für die Abgrenzung des Wirtschaftssektors Verarbeitendes Gewerbe sowie Bergbau und Gewinnung von Steinen und Erden und hat damit Auswirkungen auf die Zusammensetzung der Berichtskreise der Statistiken dieses Bereichs.

Das Verarbeitende Gewerbe wird dabei nicht nur intern neu gegliedert, sondern es wird auch insgesamt neu abgegrenzt. So werden einige Tätigkeiten, die bisher dem Verarbeitenden Gewerbe zugeordnet waren, künftig aus den Erhebungen in diesen Bereichen herausfallen, andere Tätigkeiten dagegen werden neu aufgenommen. Die Neuzuordnungen des „Verlagswesens“ und des „Recyclings“ in Bereiche außerhalb des Verarbeitenden Gewerbes sind dabei besonders gravierend. Ebenfalls von großer Bedeutung ist die Trennung zwischen der „Herstellung“ von Investitionsgütern und deren „Reparatur und Installation“. Zu diesem Zweck wurde eine separate Abteilung innerhalb des Verarbeitenden Gewerbes „Reparatur und Installation von Maschinen und Ausrüstungen“ gebildet. Daneben gibt es eine Reihe von Änderungen im Detail der Klassifikation wie z. B. die Schaffung eigener Abteilungen für die „Getränkeherstellung“ und die „Herstellung von pharmazeutischen Erzeugnissen“ (siehe Klassifikation der Wirtschaftszweige Ausgabe 2008 (WZ 2008) S. 8 ff.).

Darüber hinaus wurden zwei methodische Änderungen bei der Klassifizierung vorgenommen. Zum Einen ändert sich die Zuordnung der sogenannten **Converter**. Dabei handelt es sich um Betriebe oder Unternehmen ohne eigene Warenproduktion, die fremd bezogene Waren im eigenen Namen verkaufen und zusätzlich die gewerblichen Schutzrechte an den Produkten besitzen. Diese Converter wurden bislang so klassifiziert, als hätten sie die Waren selbst hergestellt. Nach der WZ 2008 werden diese Einheiten nun nicht mehr als Hersteller von Waren behandelt. Sie gehören künftig i. d. R. zum Handel. Lohnauftraggeber (also Einheiten, die einem Dritten das wesentliche Inputmaterial unentgeltlich zur Bearbeitung bereitstellen) werden dagegen weiterhin wie Hersteller klassifiziert.

Zum Anderen erfolgt in Fällen **vertikaler Integration**, bei der verschiedene Produktionsstufen nacheinander von derselben Einheit ausgeführt werden und der aus einem Produktionsprozess hervorgegangene Output als Input für die nächste Stufe dient, die Klassifizierung entsprechend der Produktionsstufe,

die den größten Beitrag zur Wertschöpfung der Einheit leistet (und nicht mehr wie bisher nach dem Output der letzten Produktionsstufe).

Erläuterungen

Ziel der Statistik

Die monatlichen Erhebungen des Verarbeitenden Gewerbes sowie des Bergbaus und der Gewinnung von Steinen und Erden stellen kurzfristig Daten über die konjunkturelle Entwicklung dieses Wirtschaftsbereichs in wirtschaftssystematischer und regionaler Gliederung zur Verfügung. Die Ergebnisse der Statistiken sind wichtiges Material für die Arbeiten der gesetzgebenden Körperschaften, der Bundes- und Landesregierungen, der Verbände, Kammern sowie sonstigen Institutionen und bilden eine unentbehrliche Grundlage für zahlreiche wirtschaftspolitische Entscheidungen.

Rechtsgrundlage

Rechtsgrundlage für die Erhebungen im Verarbeitenden Gewerbe sowie im Bergbau und in der Gewinnung von Steinen und Erden ist das Gesetz über die Statistik im Produzierenden Gewerbe (ProdGewStatG) in der Fassung der Bekanntmachung vom 21. März 2002 (BGBl. I S. 1181), zuletzt geändert durch Artikel 271 der Verordnung vom 31. August 2015 (BGBl. I S. 1474) in Verbindung mit dem Gesetz über die Statistik für Bundeszwecke (Bundesstatistikgesetz – BStatG) vom 22. Januar 1987 (BGBl. I S. 462, 565) in der Fassung der Bekanntmachung vom 20. Oktober 2016 (BGBl. I S. 2394).

Berichtskreis

Monatsbericht für Betriebe des Verarbeitenden Gewerbes sowie des Bergbaus und der Gewinnung von Steinen und Erden

Der Berichtskreis des Monatsberichtes umfasst seit Januar 2007 alle Betriebe des Wirtschaftsbereichs Verarbeitendes Gewerbe sowie Bergbau und Gewinnung von Steinen und Erden mit mindestens 50 tätigen Personen, unabhängig davon, ob diese Betriebe zu Unternehmen dieses Wirtschaftsbereichs gehören, oder zu Unternehmen, deren wirtschaftlicher Schwerpunkt außerhalb des Produzierenden Gewerbes liegt.

Am 1. Januar 2007 trat Artikel 10 des Ersten Gesetzes zum Abbau bürokratischer Hemmnisse insbesondere in der mittelständischen Wirtschaft vom 22. August 2006 (BGBl. I S. 1970) in Kraft, durch den das Gesetz über die Statistik im Produzierenden Gewerbe geändert wurde. Wurden in der Vergangenheit beim Monatsbericht im Verarbeitenden Gewerbe alle Betriebe von Unternehmen mit 20 und mehr tätigen Personen

befragt, so sind ab dem Berichtsmonat Januar 2007 nur noch Betriebe mit 50 und mehr tätigen Personen einbezogen. Mit dieser Maßnahme wird eine deutliche Entlastung insbesondere der kleinen und mittleren Unternehmen von statistischen Auskunftspflichten erreicht. Die unterhalb dieser neuen Abschneidegrenze liegenden Betriebe werden ab dem Berichtsjahr 2007 nur noch im neu eingeführten Jahresbericht für Betriebe im Verarbeitenden Gewerbe nach den tätigen Personen, den Entgelten (Lohn- und Gehaltssummen) sowie dem Umsatz befragt. Dieser Bericht stellt sicher, dass die für regionale Strukturuntersuchungen notwendigen Informationen im bisherigen Umfang und in bisheriger Qualität zumindest jährlich zur Verfügung stehen.

Methodische Hinweise

Die Merkmale „Umsatz“ und „Beschäftigte“ werden nach fachlichen Betriebsteilen erhoben und sowohl für Betriebe als auch für fachliche Betriebsteile aufbereitet. Die beiden übrigen Merkmale „Arbeitsstunden“ und „Bruttoentgelte“ werden nur für den gesamten Betrieb (einschl. der sonstigen Betriebsteile) erhoben. Das Merkmal „Auftragseingang“ wird nur für ausgewählte Wirtschaftszweige nach fachlichen Betriebsteilen erhoben. Es dient ausschließlich zur Berechnung der Auftragseingangsindizes. Hinsichtlich der Darstellung der Ergebnisse wird bei den Merkmalen Beschäftigte und Umsätze zwischen einem Nachweis nach fachlichen Betriebsteilen und nach Betrieben unterschieden. Beim Nachweis nach Betrieben werden alle Angaben eines kombinierten Betriebes (örtliche Einheit mit Betriebsteilen in mehreren Wirtschaftszweigen der WZ 2008) unter dem Wirtschaftszweig nachgewiesen, bei dem der Schwerpunkt der wirtschaftlichen Tätigkeit des Betriebes liegt.

Mit dem Berichtsmonat Januar 2018 wird die Berechnung des Auftragseingangsindex, auf das Basisjahr 2015 umgestellt und des Produktionsindex mit dem September 2018. Für Vergleichszwecke wurden frühere Ergebnisse auf die neue Basis umgerechnet. Hier publizierte Ergebnisse sind daher mit früheren Veröffentlichungen nur bedingt vergleichbar.

Definitionen

Betrieb

Ein Betrieb ist ein an einem Standort gelegenes Unternehmen oder ein Teil eines Unternehmens (z. B. Werk, Fabrikationsstätte), wenn an diesem Ort oder von diesem Ort aus Wirtschaftstätigkeiten ausgeübt werden, für die i. d. R. eine oder mehrere Personen im Auftrag desselben Unternehmens arbeiten.

Ein Unternehmen ist die kleinste rechtlich selbstständige Einheit, die aus handels- oder steuerrechtlichen Gründen Bücher führt.

Beschäftigte

Alle Personen, die am Ende des Monats in einem arbeitsrechtlichen Verhältnis zum Betrieb stehen (einschl. Heim-, Saison- und Aushilfsarbeiter/-innen sowie Teilzeitbeschäftigte unabhängig von der Anzahl der im Berichtsmonat geleisteten Stunden), tätige (Mit)inhaberinnen und -inhaber sowie unbezahlt mithelfende Familienangehörige, soweit sie mindestens ein Drittel der üblichen Arbeitszeit im Betrieb tätig sind.

Aufgrund der Organisationsreform in der gesetzlichen Rentenversicherung ist ab dem Jahr 2005 die Unterscheidung zwischen Arbeiter/-innen und Angestellten aufgehoben. Aus diesem Grunde werden ab Januar 2006 die Angaben zu Arbeiter/-innen und Löhnen nicht mehr separat erhoben. In den Ergebnissen dargestellt werden nur noch die Beschäftigten insgesamt sowie die Entgelte (früher: Bruttolohn und -gehaltssumme).

Geleistete Arbeitsstunden

Alle tatsächlich geleisteten (nicht die bezahlten) Stunden aller tätigen Personen.

Entgelte

Summe der Bruttobezüge ohne Arbeitgeberanteile zur Sozialversicherung, jedoch einschließlich Lohn- und Gehaltzuschlägen (auch Gratifikationen, Erfindergelder sowie Provisionen, Tantiemen usw.). Vergütungen für gewerblich und kaufmännisch Auszubildende sind enthalten. Nicht erfasst werden allgemeine soziale Aufwendungen sowie Vergütungen, die als Spesenersatz anzusehen sind.

Gesamtumsatz

Umsatz aus Eigenerzeugung, baugewerblicher Umsatz sowie Umsatz aus Handelsware und sonstigen nicht industriellen Tätigkeiten (wie Erlöse aus Vermietung und Verpachtung, Provisionseinnahmen, Erlöse aus Transportleistungen für Dritte und aus dem Verkauf von eigenen landwirtschaftlichen Erzeugnissen). Als Umsatz gilt die Summe der Rechnungsendbeträge (ohne Umsatzsteuer) einschließlich etwa darin enthaltener Verbrauchsteuern sowie der Kosten für Fracht, Transportversicherung, Porto, Verpackung und Spesen, auch wenn diese gesondert in Rechnung gestellt werden. Bei der Darstellung nach fachlichen Betriebsteilen handelt es sich ausschließlich um den Umsatz aus Eigenerzeugung.

Auslandsumsatz

Direkte Lieferungen und Leistungen an Empfänger, die im Ausland ansässig sind, sowie Lieferungen an Exporteure, die die bestellten Waren ohne Be- und Verarbeitung in das Ausland ausführen. Zusätzlich zum „Auslandsumsatz insgesamt“ wird der „Auslandsumsatz mit den Ländern der Eurozone“ veröffentlicht. Das sind die Länder der Europäischen Union, die den EURO als gemeinsame Währung eingeführt haben. Im Einzelnen sind das die Umsätze mit Belgien, Estland, Finnland, Frankreich, Griechenland, Irland, Italien, Lettland, Litauen, Luxemburg, Malta, den Niederlanden, Österreich, Portugal, Slowakei, Slowenien, Spanien und Zypern.

Auftragseingangindex

Der Nachweis der Auftragseingangsindizes erfolgt für ausgewählte Wirtschaftszweige des Verarbeitenden Gewerbes nach der Klassifikation der Wirtschaftszweige, Ausgabe 2008 (WZ 2008) und vier Hauptgruppen. Die Ergebnisse werden sowohl in nominalen (Wert-) als auch realen (Volumen-)Indizes dargestellt. Zur Berechnung des realen Auftragseingangindex werden Preisindizes für gewerbliche Produkte (Inlands-Auftragseingänge) sowie Preisindizes für die Ausfuhr (Auslands-Auftragseingänge) verwendet. Die Berechnung der Auftragseingangindizes basiert auf den Ergebnissen des Monatsberichts für Betriebe des Verarbeitenden Gewerbes sowie des Bergbaus und der Gewinnung von Steinen und Erden. Es handelt sich bei den Auftragseingängen um den Wert (ohne Umsatzsteuer, aber ggf. einschl. Verbrauchsteuern) aller im Berichtsmonat eingegangenen und vom Betrieb fest akzeptierten Aufträge auf Lieferung selbst hergestellter (bzw. im Lohnauftrag gefertigter) Produkte.

Produktionsindex

Der Produktionsindex zeigt – unbeeinflusst von Preisveränderungen und Kalenderunregelmäßigkeiten – kurzfristig die Entwicklung der Produktionsleistung der einzelnen Wirtschaftszweige und des gesamten Produzierenden Gewerbes auf. Der Nachweis des Produktionsindex erfolgt nach der Klassifikation der Wirtschaftszweige, Ausgabe 2008 (WZ 2008) und Hauptgruppen. Die Berechnung des Produktionsindex basiert im wesentlichen auf den Ergebnissen der monatlichen Produktionserhebung bei Betrieben mit mindestens 50 Beschäftigten. Nach dem gleichen Konzept wird zusätzlich ein vierteljährlicher Produktionsindex durch Aggregation der drei Monatsmeldungen der Betriebe des Verarbeitenden Gewerbes mit 50 und mehr Beschäftigten und der Produktionsdaten der übrigen vierteljährlich meldepflichtigen Betriebe von Unternehmen mit in der Regel 20 und mehr Beschäftigten des Produzierenden Gewerbes berechnet. Zur Verbesserung der Qualität der monatlichen Produktionsindizes werden diese nachträglich für jeden Wirtschaftszweig an das Niveau des entsprechenden vierteljährlichen Produktionsindex angeglichen.

Systematiken

Die Darstellung aller Ergebnisse erfolgt in der Gliederung der Klassifikation der Wirtschaftszweige, Ausgabe 2008 (WZ 2008). Ausschließlich für die Darstellung der Indizes werden Hauptgruppen durch die direkte Zuordnung der Wirtschaftszweige (= Dreisteller der Systematik) der WZ 2008 zu den Bereichen

VO	= Vorleistungsgüterproduzenten
IG	= Investitionsgüterproduzenten
GG	= Gebrauchsgüterproduzenten
VG	= Verbrauchsgüterproduzenten
EN	= Energie

gebildet (siehe Klassifikation der Wirtschaftszweige Ausgabe 2008 (WZ 2008) S. 8 ff.).

Veröffentlichungen

Ergebnisse für das Bundesgebiet über den Bereich Verarbeitendes Gewerbe sowie Bergbau und Gewinnung von Steinen und Erden werden vom Statistischen Bundesamt (www.destatis.de) in der Fachserie 4, Reihe 4 veröffentlicht.

Aktuelle Ergebnisse – auch von anderen Bundesländern – werden im Internet unter www.statistikportal.de veröffentlicht. Dort kann über die GENESIS Datenbank auch auf ausgewählte Ergebnisse für alle Länder sowie alle Stadt- und Landkreise zugegriffen werden.

Jährliche Strukturergebnisse aller Betriebe von Unternehmen mit 20 und mehr tätigen Personen werden (auch für Regierungsbezirke und Kreise) im Statistischen Bericht E 12 3 „Betriebsergebnisse; Beschäftigte, Entgelte und Umsatz (Bestellnummer: E 12 3)“ veröffentlicht.

Zeichenerklärung

(nach DIN 55 301)

0	weniger als die Hälfte von 1 in der letzten besetzten Stelle, jedoch mehr als nichts
–	nichts vorhanden (genau null)
.	Zahlenwert unbekannt oder geheim zu halten
x	Tabellenfach gesperrt, weil Aussage nicht sinnvoll
/	berichtigte Zahl

**Wirtschaftszweige des Verarbeitenden Gewerbes sowie
des Bergbaus und der Gewinnung von Steinen und Erden**
aus: **Klassifikation der Wirtschaftszweige Ausgabe 2008 (WZ 2008)**

Abteilung — Gruppe — Klasse	Bezeichnung	Haupt gruppe
Abschnitt B	Bergbau und Gewinnung von Steinen und Erden	
05	Kohlenbergbau	
05.1	Steinkohlenbergbau	EN
05.10	Steinkohlenbergbau	
05.2	Braunkohlenbergbau	EN
05.20	Braunkohlenbergbau	
06	Gewinnung von Erdöl und Erdgas	
06.1	Gewinnung von Erdöl	EN
06.10	Gewinnung von Erdöl	
06.2	Gewinnung von Erdgas	EN
06.20	Gewinnung von Erdgas	
07	Erzbergbau	
07.1	Eisenerzbergbau	VO
07.10	Eisenerzbergbau	
07.2	NE-Metallerzbergbau	VO
07.21	Bergbau auf Uran- und Thoriumerze	
07.29	Sonstiger NE-Metallerzbergbau	
08	Gewinnung von Steinen und Erden, sonstiger Bergbau	
08.1	Gewinnung von Natursteinen, Kies, Sand, Ton und Kaolin	VO
08.11	Gewinnung von Naturwerksteinen und Natursteinen, Kalk- und Gipsstein, Kreide und Schiefer	
08.12	Gewinnung von Kies, Sand, Ton und Kaolin	
08.9	Sonstiger Bergbau; Gewinnung von Steinen und Erden a. n. g.	VO
08.91	Bergbau auf chemische und Düngemittelminerale	
08.92	Torfgewinnung	
08.93	Gewinnung von Salz	
08.99	Gewinnung von Steinen und Erden a. n. g.	
09	Erbringung von Dienstleistungen für den Bergbau und für die Gewinnung von Steinen und Erden	
09.1	Erbringung von Dienstleistungen für die Gewinnung von Erdöl und Erdgas	VO
09.10	Erbringung von Dienstleistungen für die Gewinnung von Erdöl und Erdgas	
09.9	Erbringung von Dienstleistungen für den sonstigen Bergbau und die Gewinnung von Steinen und Erden	VO
09.90	Erbringung von Dienstleistungen für den sonstigen Bergbau und die Gewinnung von Steinen und Erden	
Abschnitt C	Verarbeitendes Gewerbe	
10	Herstellung von Nahrungs- und Futtermitteln	
10.1	Schlachten und Fleischverarbeitung	VG
10.11	Schlachten (ohne Schlachten von Geflügel)	
10.12	Schlachten von Geflügel	
10.13	Fleischverarbeitung	
10.2	Fischverarbeitung	VG
10.20	Fischverarbeitung	

Noch: **Wirtschaftszweige des Verarbeitenden Gewerbes sowie
des Bergbaus und der Gewinnung von Steinen und Erden**
aus: **Klassifikation der Wirtschaftszweige Ausgabe 2008 (WZ 2008)**

Abteilung — Gruppe — Klasse	Bezeichnung	Haupt gruppe
noch: Abschnitt C	Verarbeitendes Gewerbe	
10.3	Obst- und Gemüseverarbeitung	VG
10.31	Kartoffelverarbeitung	
10.32	Herstellung von Frucht- und Gemüsesäften	
10.39	Sonstige Verarbeitung von Obst und Gemüse	
10.4	Herstellung von pflanzlichen und tierischen Ölen und Fetten	VG
10.41	Herstellung von Ölen und Fetten (ohne Margarine u. ä. Nahrungsfette)	
10.42	Herstellung von Margarine u. ä. Nahrungsfetten	
10.5	Milchverarbeitung	VG
10.51	Milchverarbeitung (ohne Herstellung von Speiseeis)	
10.52	Herstellung von Speiseeis	
10.6	Mahl- und Schälmaschinen, Herstellung von Stärke und Stärkeerzeugnissen	VO
10.61	Mahl- und Schälmaschinen	
10.62	Herstellung von Stärke und Stärkeerzeugnissen	
10.7	Herstellung von Back- und Teigwaren	VG
10.71	Herstellung von Backwaren (ohne Dauerbackwaren)	
10.72	Herstellung von Dauerbackwaren	
10.73	Herstellung von Teigwaren	
10.8	Herstellung von sonstigen Nahrungsmitteln	VG
10.81	Herstellung von Zucker	
10.82	Herstellung von Süßwaren (ohne Dauerbackwaren)	
10.83	Verarbeitung von Kaffee und Tee, Herstellung von Kaffee-Ersatz	
10.84	Herstellung von Würzmitteln und Soßen	
10.85	Herstellung von Fertiggerichten	
10.86	Herstellung von homogenisierten und diätetischen Nahrungsmitteln	
10.89	Herstellung von sonstigen Nahrungsmitteln a. n. g.	
10.9	Herstellung von Futtermitteln	VO
10.91	Herstellung von Futtermitteln für Nutztiere	
10.92	Herstellung von Futtermitteln für sonstige Tiere	
11	Getränkeherstellung	
11.0	Getränkeherstellung	VG
11.01	Herstellung von Spirituosen	
11.02	Herstellung von Traubenwein	
11.03	Herstellung von Apfelwein und anderen Fruchtweinen	
11.04	Herstellung von Wermutwein und sonstigen aromatisierten Weinen	
11.05	Herstellung von Bier	
11.06	Herstellung von Malz	
11.07	Herstellung von Erfrischungsgetränken; Gewinnung natürlicher Mineralwässer	
12	Tabakverarbeitung	
12.0	Tabakverarbeitung	VG
12.00	Tabakverarbeitung	
13	Herstellung von Textilien	
13.1	Spinnstoffaufbereitung und Spinnerei	VO
13.10	Spinnstoffaufbereitung und Spinnerei	
13.2	Weberei	VO
13.20	Weberei	

Noch: **Wirtschaftszweige des Verarbeitenden Gewerbes sowie
des Bergbaus und der Gewinnung von Steinen und Erden**
aus: **Klassifikation der Wirtschaftszweige Ausgabe 2008 (WZ 2008)**

Abteilung — Gruppe — Klasse	Bezeichnung	Haupt gruppe
noch: Abschnitt C	Verarbeitendes Gewerbe	
13.3	Veredlung von Textilien und Bekleidung	VO
13.30	Veredlung von Textilien und Bekleidung	
13.9	Herstellung von sonstigen Textilwaren	VG
13.91	Herstellung von gewirktem und gestricktem Stoff	
13.92	Herstellung von konfektionierten Textilwaren (ohne Bekleidung)	
13.93	Herstellung von Teppichen	
13.94	Herstellung von Seilerwaren	
13.95	Herstellung von Vliesstoff und Erzeugnissen daraus (ohne Bekleidung)	
13.96	Herstellung von technischen Textilien	
13.99	Herstellung von sonstigen Textilwaren a. n. g.	
14	Herstellung von Bekleidung	
14.1	Herstellung von Bekleidung (ohne Pelzbekleidung)	VG
14.11	Herstellung von Lederbekleidung	
14.12	Herstellung von Arbeits- und Berufsbekleidung	
14.13	Herstellung von sonstiger Oberbekleidung	
14.14	Herstellung von Wäsche	
14.19	Herstellung von sonstiger Bekleidung und Bekleidungszubehör a. n. g.	
14.2	Herstellung von Pelzwaren	VG
14.20	Herstellung von Pelzwaren	
14.3	Herstellung von Bekleidung aus gewirktem und gestricktem Stoff	VG
14.31	Herstellung von Strumpfwaren	
14.39	Herstellung von sonstiger Bekleidung aus gewirktem und gestricktem Stoff	
15	Herstellung von Leder, Lederwaren und Schuhen	
15.1	Herstellung von Leder und Lederwaren (ohne Herstellung von Lederbekleidung)	VG
15.11	Herstellung von Leder und Lederfaserstoff; Zurichtung und Färben von Fellen	
15.12	Lederverarbeitung (ohne Herstellung von Lederbekleidung)	
15.2	Herstellung von Schuhen	VG
15.20	Herstellung von Schuhen	
16	Herstellung von Holz-, Flecht-, Korb- und Korkwaren (ohne Möbel)	
16.1	Säge-, Hobel- und Holzimprägnierwerke	VO
16.10	Säge-, Hobel- und Holzimprägnierwerke	
16.2	Herstellung von sonstigen Holz-, Kork-, Flecht- und Korbwaren (ohne Möbel)	VO
16.21	Herstellung von Furnier-, Sperrholz-, Holzfasern- und Holzspanplatten	
16.22	Herstellung von Parketttafeln	
16.23	Herstellung von sonstigen Konstruktionsteilen, Fertigbauteilen, Ausbauelementen und Fertigteilbauten aus Holz	
16.24	Herstellung von Verpackungsmitteln, Lagerbehältern und Ladungsträgern aus Holz	
16.29	Herstellung von Holzwaren a. n. g., Kork-, Flecht- und Korbwaren (ohne Möbel)	

Noch: **Wirtschaftszweige des Verarbeitenden Gewerbes sowie
des Bergbaus und der Gewinnung von Steinen und Erden**
aus: **Klassifikation der Wirtschaftszweige Ausgabe 2008 (WZ 2008)**

Abteilung — Gruppe — Klasse	Bezeichnung	Haupt gruppe
noch: Abschnitt C	Verarbeitendes Gewerbe	
17	Herstellung von Papier, Pappe und Waren daraus	
17.1	Herstellung von Holz- und Zellstoff, Papier, Karton und Pappe	VO
17.11	Herstellung von Holz- und Zellstoff	
17.12	Herstellung von Papier, Karton und Pappe	
17.2	Herstellung von Waren aus Papier, Karton und Pappe	VO
17.21	Herstellung von Wellpapier und -pappe sowie von Verpackungsmitteln aus Papier, Karton und Pappe	
17.22	Herstellung von Haushalts-, Hygiene- und Toilettenartikeln aus Zellstoff, Papier und Pappe	
17.23	Herstellung von Schreibwaren und Bürobedarf aus Papier, Karton und Pappe	
17.24	Herstellung von Tapeten	
17.29	Herstellung von sonstigen Waren aus Papier, Karton und Pappe	
18	Herstellung von Druckerzeugnissen; Vervielfältigung von bespielten Ton-, Bild- und Datenträgern	
18.1	Herstellung von Druckerzeugnissen	VG
18.11	Drucken von Zeitungen	
18.12	Drucken a. n. g.	
18.13	Druck- und Medienstufen	
18.14	Binden von Druckerzeugnissen und damit verbundene Dienstleistungen	
18.2	Vervielfältigung von bespielten Ton-, Bild- und Datenträgern	VG
18.20	Vervielfältigung von bespielten Ton-, Bild- und Datenträgern	
19	Kokerei und Mineralölverarbeitung	
19.1	Kokerei	EN
19.10	Kokerei	
19.2	Mineralölverarbeitung	EN
19.20	Mineralölverarbeitung	
20	Herstellung von chemischen Erzeugnissen	
20.1	Herstellung von chemischen Grundstoffen, Düngemitteln und Stickstoffverbindungen, Kunststoffen in Primärformen und synthetischem Kautschuk in Primärformen	VO
20.11	Herstellung von Industriegasen	
20.12	Herstellung von Farbstoffen und Pigmenten	
20.13	Herstellung von sonstigen anorganischen Grundstoffen und Chemikalien	
20.14	Herstellung von sonstigen organischen Grundstoffen und Chemikalien	
20.15	Herstellung von Düngemitteln und Stickstoffverbindungen	
20.16	Herstellung von Kunststoffen in Primärformen	
20.17	Herstellung von synthetischem Kautschuk in Primärformen	
20.2	Herstellung von Schädlingsbekämpfungsmitteln, Pflanzenschutz- und Desinfektionsmitteln	VO
20.20	Herstellung von Schädlingsbekämpfungsmitteln, Pflanzenschutz- und Desinfektionsmitteln	
20.3	Herstellung von Anstrichmitteln, Druckfarben und Kitt	VO
20.30	Herstellung von Anstrichmitteln, Druckfarben und Kitt	
20.4	Herstellung von Seifen, Wasch-, Reinigungs- und Körperpflegemitteln sowie von Duftstoffen	VG
20.41	Herstellung von Seifen, Wasch-, Reinigungs- und Poliermitteln	
20.42	Herstellung von Körperpflegemitteln und Duftstoffen	

Noch: **Wirtschaftszweige des Verarbeitenden Gewerbes sowie
des Bergbaus und der Gewinnung von Steinen und Erden**
aus: **Klassifikation der Wirtschaftszweige Ausgabe 2008 (WZ 2008)**

Abteilung — Gruppe — Klasse	Bezeichnung	Haupt gruppe
noch: Abschnitt C	Verarbeitendes Gewerbe	
20.5	Herstellung von sonstigen chemischen Erzeugnissen	VO
20.51	Herstellung von pyrotechnischen Erzeugnissen	
20.52	Herstellung von Klebstoffen	
20.53	Herstellung von etherischen Ölen	
20.59	Herstellung von sonstigen chemischen Erzeugnissen a. n. g.	
20.6	Herstellung von Chemiefasern	VO
20.60	Herstellung von Chemiefasern	
21	Herstellung von pharmazeutischen Erzeugnissen	
21.1	Herstellung von pharmazeutischen Grundstoffen	VG
21.10	Herstellung von pharmazeutischen Grundstoffen	
21.2	Herstellung von pharmazeutischen Spezialitäten und sonstigen pharmazeutischen Erzeugnissen	VG
21.20	Herstellung von pharmazeutischen Spezialitäten und sonstigen pharmazeutischen Erzeugnissen	
22	Herstellung von Gummi- und Kunststoffwaren	
22.1	Herstellung von Gummiwaren	VO
22.11	Herstellung und Runderneuerung von Bereifungen	
22.19	Herstellung von sonstigen Gummiwaren	
22.2	Herstellung von Kunststoffwaren	VO
22.21	Herstellung von Platten, Folien, Schläuchen und Profilen aus Kunststoffen	
22.22	Herstellung von Verpackungsmitteln aus Kunststoffen	
22.23	Herstellung von Baubedarfsartikeln aus Kunststoffen	
22.29	Herstellung von sonstigen Kunststoffwaren	
23	Herstellung von Glas und Glaswaren, Keramik, Verarbeitung von Steinen und Erden	
23.1	Herstellung von Glas und Glaswaren	VO
23.11	Herstellung von Flachglas	
23.12	Veredlung und Bearbeitung von Flachglas	
23.13	Herstellung von Hohlglas	
23.14	Herstellung von Glasfasern und Waren daraus	
23.19	Herstellung, Veredlung und Bearbeitung von sonstigem Glas einschließlich technischen Glaswaren	
23.2	Herstellung von feuerfesten keramischen Werkstoffen und Waren	VO
23.20	Herstellung von feuerfesten keramischen Werkstoffen und Waren	
23.3	Herstellung von keramischen Baumaterialien	VO
23.31	Herstellung von keramischen Wand- und Bodenfliesen und -platten	
23.32	Herstellung von Ziegeln und sonstiger Baukeramik	
23.4	Herstellung von sonstigen Porzellan- und keramischen Erzeugnissen	VO
23.41	Herstellung von keramischen Haushaltswaren und Ziergegenständen	
23.42	Herstellung von Sanitärkeramik	
23.43	Herstellung von Isolatoren und Isolierteilen aus Keramik	
23.44	Herstellung von keramischen Erzeugnissen für sonstige technische Zwecke	
23.49	Herstellung von sonstigen keramischen Erzeugnissen	

Noch: **Wirtschaftszweige des Verarbeitenden Gewerbes sowie
des Bergbaus und der Gewinnung von Steinen und Erden**
aus: **Klassifikation der Wirtschaftszweige Ausgabe 2008 (WZ 2008)**

Abteilung — Gruppe — Klasse	Bezeichnung	Haupt gruppe
noch: Abschnitt C	Verarbeitendes Gewerbe	
23.5	Herstellung von Zement, Kalk und gebranntem Gips	VO
23.51	Herstellung von Zement	
23.52	Herstellung von Kalk und gebranntem Gips	
23.6	Herstellung von Erzeugnissen aus Beton, Zement und Gips	VO
23.61	Herstellung von Erzeugnissen aus Beton, Zement und Kalksandstein für den Bau	
23.62	Herstellung von Gipszeugnissen für den Bau	
23.63	Herstellung von Frischbeton (Transportbeton)	
23.64	Herstellung von Mörtel und anderem Beton (Trockenbeton)	
23.65	Herstellung von Faserzementwaren	
23.69	Herstellung von sonstigen Erzeugnissen aus Beton, Zement und Gips a. n. g.	
23.7	Be- und Verarbeitung von Naturwerksteinen und Natursteinen a. n. g.	VO
23.70	Be- und Verarbeitung von Naturwerksteinen und Natursteinen a. n. g.	
23.9	Herstellung von Schleifkörpern und Schleifmitteln auf Unterlage sowie sonstigen Erzeugnissen aus nichtmetallischen Mineralien a. n. g.	VO
23.91	Herstellung von Schleifkörpern und Schleifmitteln auf Unterlage	
23.99	Herstellung von sonstigen Erzeugnissen aus nichtmetallischen Mineralien a. n. g.	
24	Metallerzeugung und -bearbeitung	
24.1	Erzeugung von Roheisen, Stahl und Ferrolegierungen	VO
24.10	Erzeugung von Roheisen, Stahl und Ferrolegierungen	
24.2	Herstellung von Stahlrohren, Rohrform-, Rohrverschluss- und Rohrverbindungsstücken aus Stahl	VO
24.20	Herstellung von Stahlrohren, Rohrform-, Rohrverschluss- und Rohrverbindungsstücken aus Stahl	
24.3	Sonstige erste Bearbeitung von Eisen und Stahl	VO
24.31	Herstellung von Blankstahl	
24.32	Herstellung von Kaltband mit einer Breite von weniger als 600 mm	
24.33	Herstellung von Kaltprofilen	
24.34	Herstellung von kaltgezogenem Draht	
24.4	Erzeugung und erste Bearbeitung von NE-Metallen	VO
24.41	Erzeugung und erste Bearbeitung von Edelmetallen	
24.42	Erzeugung und erste Bearbeitung von Aluminium	
24.43	Erzeugung und erste Bearbeitung von Blei, Zink und Zinn	
24.44	Erzeugung und erste Bearbeitung von Kupfer	
24.45	Erzeugung und erste Bearbeitung von sonstigen NE-Metallen	
24.46	Aufbereitung von Kernbrennstoffen	
24.5	Gießereien	VO
24.51	Eisengießereien	
24.52	Stahlgießereien	
24.53	Leichtmetallgießereien	
24.54	Buntmetallgießereien	

Noch: **Wirtschaftszweige des Verarbeitenden Gewerbes sowie
des Bergbaus und der Gewinnung von Steinen und Erden**
aus: **Klassifikation der Wirtschaftszweige Ausgabe 2008 (WZ 2008)**

Abteilung — Gruppe — Klasse	Bezeichnung	Haupt gruppe
noch: Abschnitt C	Verarbeitendes Gewerbe	
25	Herstellung von Metallerzeugnissen	
25.1	Stahl- und Leichtmetallbau	IG
25.11	Herstellung von Metallkonstruktionen	
25.12	Herstellung von Ausbauelementen aus Metall	
25.2	Herstellung von Metalltanks und -behältern; Herstellung von Heizkörpern und -kesseln für Zentralheizungen	IG
25.21	Herstellung von Heizkörpern und -kesseln für Zentralheizungen	
25.29	Herstellung von Sammelbehältern, Tanks u. ä. Behältern aus Metall	
25.3	Herstellung von Dampfkesseln (ohne Zentralheizungskessel)	IG
25.30	Herstellung von Dampfkesseln (ohne Zentralheizungskessel)	
25.4	Herstellung von Waffen und Munition	IG
25.40	Herstellung von Waffen und Munition	
25.5	Herstellung von Schmiede-, Press-, Zieh- und Stanzteilen, gewalzten Ringen und pulvermetallurgischen Erzeugnissen	VO
25.50	Herstellung von Schmiede-, Press-, Zieh- und Stanzteilen, gewalzten Ringen und pulvermetallurgischen Erzeugnissen	
25.6	Oberflächenveredlung und Wärmebehandlung; Mechanik a. n. g.	VO
25.61	Oberflächenveredlung und Wärmebehandlung	
25.62	Mechanik a. n. g.	
25.7	Herstellung von Schneidwaren, Werkzeugen, Schlössern und Beschlägen aus unedlen Metallen	VO
25.71	Herstellung von Schneidwaren und Bestecken aus unedlen Metallen	
25.72	Herstellung von Schlössern und Beschlägen aus unedlen Metallen	
25.73	Herstellung von Werkzeugen	
25.9	Herstellung von sonstigen Metallwaren	VO
25.91	Herstellung von Fässern, Trommeln, Dosen, Eimern u. ä. Behältern aus Metall	
25.92	Herstellung von Verpackungen und Verschlüssen aus Eisen, Stahl und NE-Metall	
25.93	Herstellung von Drahtwaren, Ketten und Federn	
25.94	Herstellung von Schrauben und Nieten	
25.99	Herstellung von sonstigen Metallwaren a. n. g.	
26	Herstellung von Datenverarbeitungsgeräten, elektronischen und optischen Erzeugnissen	
26.1	Herstellung von elektronischen Bauelementen und Leiterplatten	VO
26.11	Herstellung von elektronischen Bauelementen	
26.12	Herstellung von bestückten Leiterplatten	
26.2	Herstellung von Datenverarbeitungsgeräten und peripheren Geräten	IG
26.20	Herstellung von Datenverarbeitungsgeräten und peripheren Geräten	
26.3	Herstellung von Geräten und Einrichtungen der Telekommunikationstechnik	IG
26.30	Herstellung von Geräten und Einrichtungen der Telekommunikationstechnik	
26.4	Herstellung von Geräten der Unterhaltungselektronik	GG
26.40	Herstellung von Geräten der Unterhaltungselektronik	

Noch: **Wirtschaftszweige des Verarbeitenden Gewerbes sowie
des Bergbaus und der Gewinnung von Steinen und Erden**
aus: **Klassifikation der Wirtschaftszweige Ausgabe 2008 (WZ 2008)**

Abteilung — Gruppe — Klasse	Bezeichnung	Haupt gruppe
noch: Abschnitt C	Verarbeitendes Gewerbe	
26.5	Herstellung von Mess-, Kontroll-, Navigations- u. ä. Instrumenten und Vorrichtungen; Herstellung von Uhren	IG
26.51	Herstellung von Mess-, Kontroll-, Navigations- u. ä Instrumenten und Vorrichtungen	
26.52	Herstellung von Uhren	
26.6	Herstellung von Bestrahlungs- und Elektrotherapiegeräten und elektromedizinischen Geräten	IG
26.60	Herstellung von Bestrahlungs- und Elektrotherapiegeräten und elektromedizinischen Geräten	
26.7	Herstellung von optischen und fotografischen Instrumenten und Geräten	GG
26.70	Herstellung von optischen und fotografischen Instrumenten und Geräten	
26.8	Herstellung von magnetischen und optischen Datenträgern	VO
26.80	Herstellung von magnetischen und optischen Datenträgern	
27	Herstellung von elektrischen Ausrüstungen	
27.1	Herstellung von Elektromotoren, Generatoren, Transformatoren, Elektrizitätsverteilungs- und -schalteinrichtungen	VO
27.11	Herstellung von Elektromotoren, Generatoren und Transformatoren	
27.12	Herstellung von Elektrizitätsverteilungs- und -schalteinrichtungen	
27.2	Herstellung von Batterien und Akkumulatoren	VO
27.20	Herstellung von Batterien und Akkumulatoren	
27.3	Herstellung von Kabeln und elektrischem Installationsmaterial	VO
27.31	Herstellung von Glasfaserkabeln	
27.32	Herstellung von sonstigen elektronischen und elektrischen Drähten und Kabeln	
27.33	Herstellung von elektrischem Installationsmaterial	
27.4	Herstellung von elektrischen Lampen und Leuchten	VO
27.40	Herstellung von elektrischen Lampen und Leuchten	
27.5	Herstellung von Haushaltsgeräten	GG
27.51	Herstellung von elektrischen Haushaltsgeräten	
27.52	Herstellung von nicht elektrischen Haushaltsgeräten	
27.9	Herstellung von sonstigen elektrischen Ausrüstungen und Geräten a. n. g.	VO
27.90	Herstellung von sonstigen elektrischen Ausrüstungen und Geräten a. n. g.	
28	Maschinenbau	
28.1	Herstellung von nicht wirtschaftszweigspezifischen Maschinen	IG
28.11	Herstellung von Verbrennungsmotoren und Turbinen (ohne Motoren für Luft- und Straßenfahrzeuge)	
28.12	Herstellung von hydraulischen und pneumatischen Komponenten und Systemen	
28.13	Herstellung von Pumpen und Kompressoren a. n. g.	
28.14	Herstellung von Armaturen a. n. g.	
28.15	Herstellung von Lagern, Getrieben, Zahnrädern und Antriebselementen	

Noch: **Wirtschaftszweige des Verarbeitenden Gewerbes sowie
des Bergbaus und der Gewinnung von Steinen und Erden**
aus: **Klassifikation der Wirtschaftszweige Ausgabe 2008 (WZ 2008)**

Abteilung — Gruppe — Klasse	Bezeichnung	Haupt gruppe
noch: Abschnitt C	Verarbeitendes Gewerbe	
28.2	Herstellung von sonstigen nicht wirtschaftszweigspezifischen Maschinen	IG
28.21	Herstellung von Öfen und Brennern	
28.22	Herstellung von Hebezeugen und Fördermitteln	
28.23	Herstellung von Büromaschinen (ohne Datenverarbeitungsgeräte und periphere Geräte)	
28.24	Herstellung von handgeführten Werkzeugen mit Motorantrieb	
28.25	Herstellung von kälte- und lufttechnischen Erzeugnissen, nicht für den Haushalt	
28.29	Herstellung von sonstigen nicht wirtschaftszweigspezifischen Maschinen a. n. g.	
28.3	Herstellung von land- und forstwirtschaftlichen Maschinen	IG
28.30	Herstellung von land- und forstwirtschaftlichen Maschinen	
28.4	Herstellung von Werkzeugmaschinen	IG
28.41	Herstellung von Werkzeugmaschinen für die Metallbearbeitung	
28.49	Herstellung von sonstigen Werkzeugmaschinen	
28.9	Herstellung von Maschinen für sonstige bestimmte Wirtschaftszweige	IG
28.91	Herstellung von Maschinen für die Metallerzeugung, von Walzwerkeinrichtungen und Gießmaschinen	
28.92	Herstellung von Bergwerks-, Bau- und Baustoffmaschinen	
28.93	Herstellung von Maschinen für die Nahrungs- und Genussmittelerzeugung und die Tabakverarbeitung	
28.94	Herstellung von Maschinen für die Textil- und Bekleidungsherstellung und die Lederverarbeitung	
28.95	Herstellung von Maschinen für die Papiererzeugung und -verarbeitung	
28.96	Herstellung von Maschinen für die Verarbeitung von Kunststoffen und Kautschuk	
28.99	Herstellung von Maschinen für sonstige bestimmte Wirtschaftszweige a. n. g.	
29	Herstellung von Kraftwagen und Kraftwagenteilen	
29.1	Herstellung von Kraftwagen und Kraftwagenmotoren	IG
29.10	Herstellung von Kraftwagen und Kraftwagenmotoren	
29.2	Herstellung von Karosserien, Aufbauten und Anhängern	IG
29.20	Herstellung von Karosserien, Aufbauten und Anhängern	
29.3	Herstellung von Teilen und Zubehör für Kraftwagen	IG
29.31	Herstellung elektrischer und elektronischer Ausrüstungsgegenstände für Kraftwagen	
29.32	Herstellung von sonstigen Teilen und sonstigem Zubehör für Kraftwagen	
30	Sonstiger Fahrzeugbau	
30.1	Schiff- und Bootsbau	IG
30.11	Schiffbau (ohne Boots- und Yachtbau)	
30.12	Boots- und Yachtbau	
30.2	Schienenfahrzeugbau	IG
30.20	Schienenfahrzeugbau	

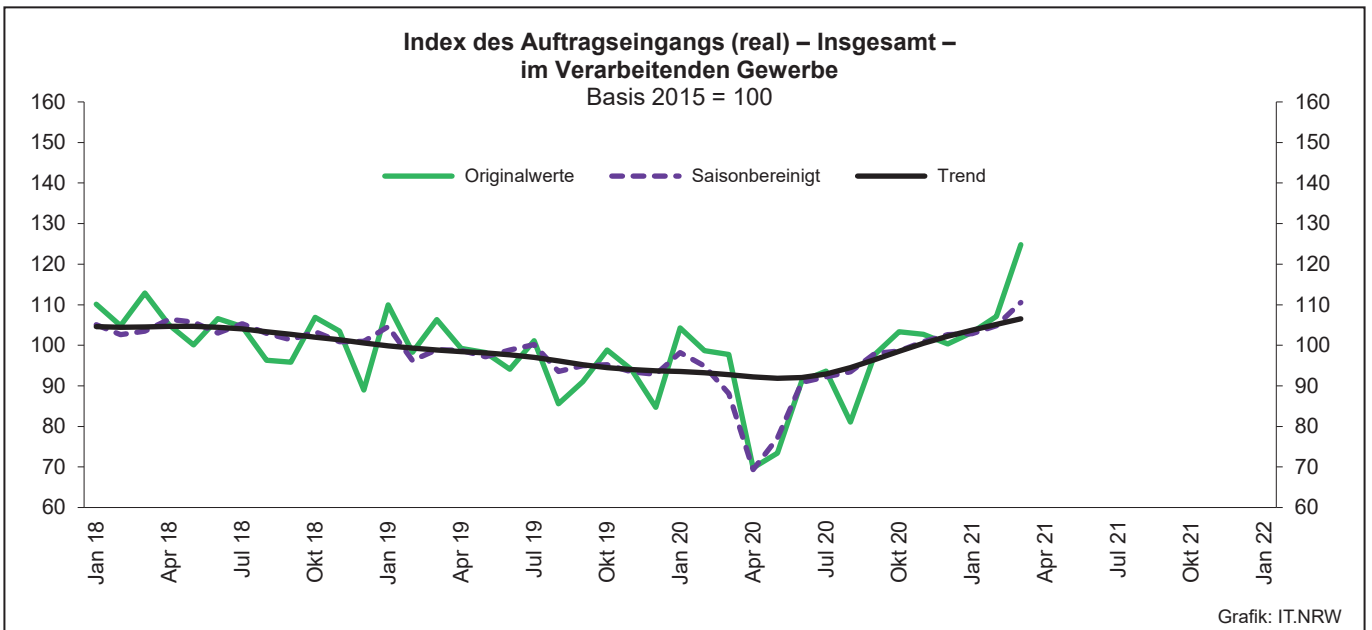
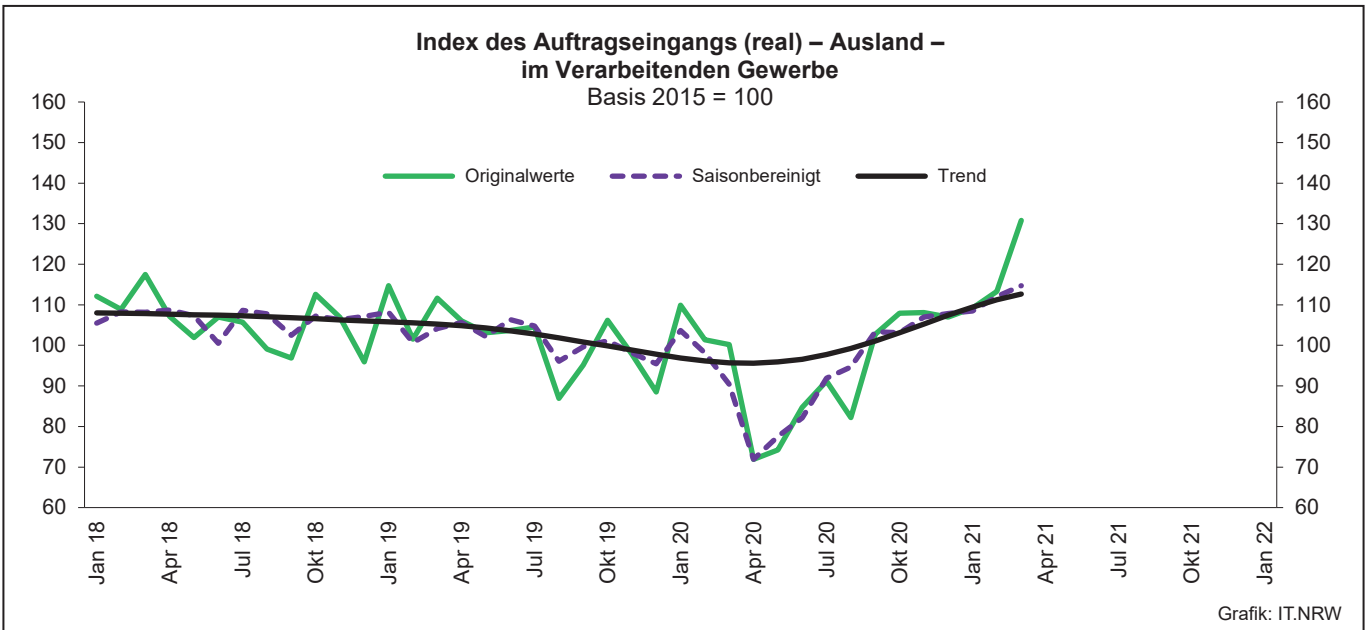
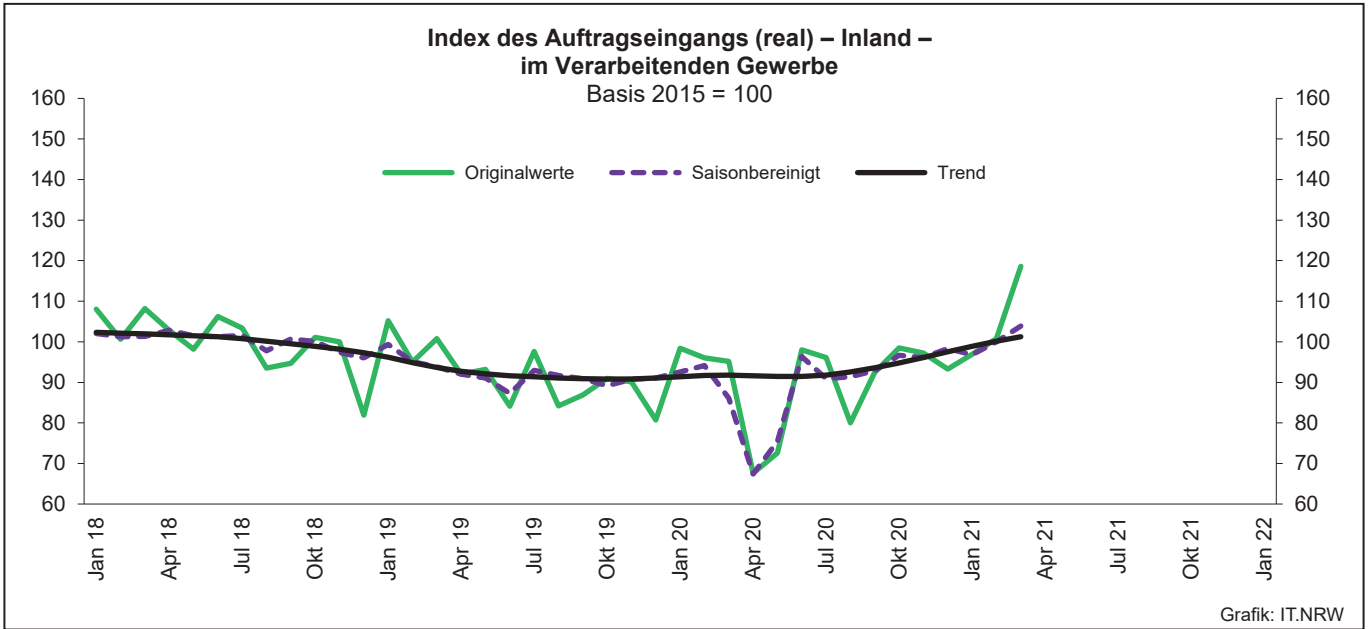
Noch: **Wirtschaftszweige des Verarbeitenden Gewerbes sowie
des Bergbaus und der Gewinnung von Steinen und Erden**
aus: **Klassifikation der Wirtschaftszweige Ausgabe 2008 (WZ 2008)**

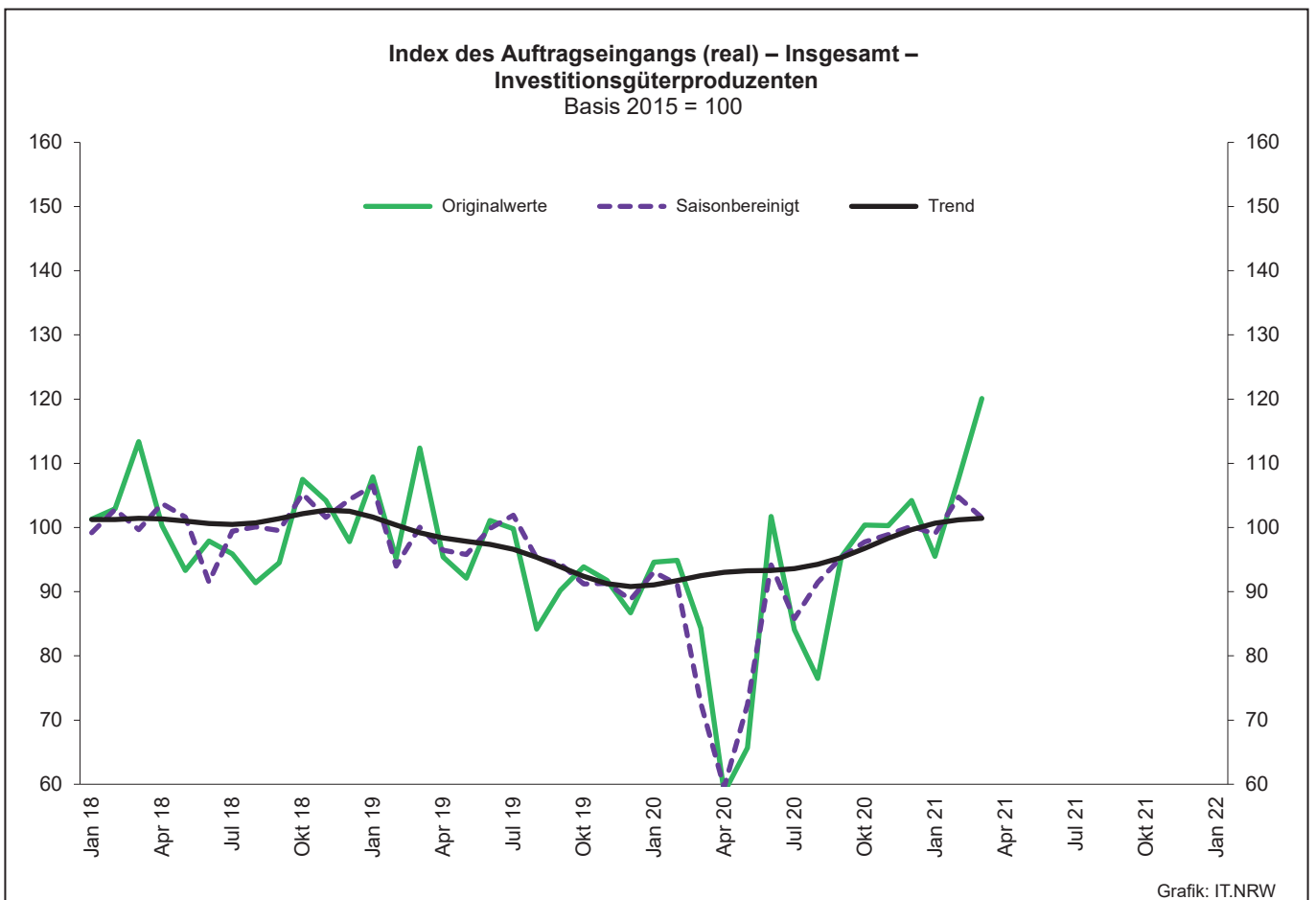
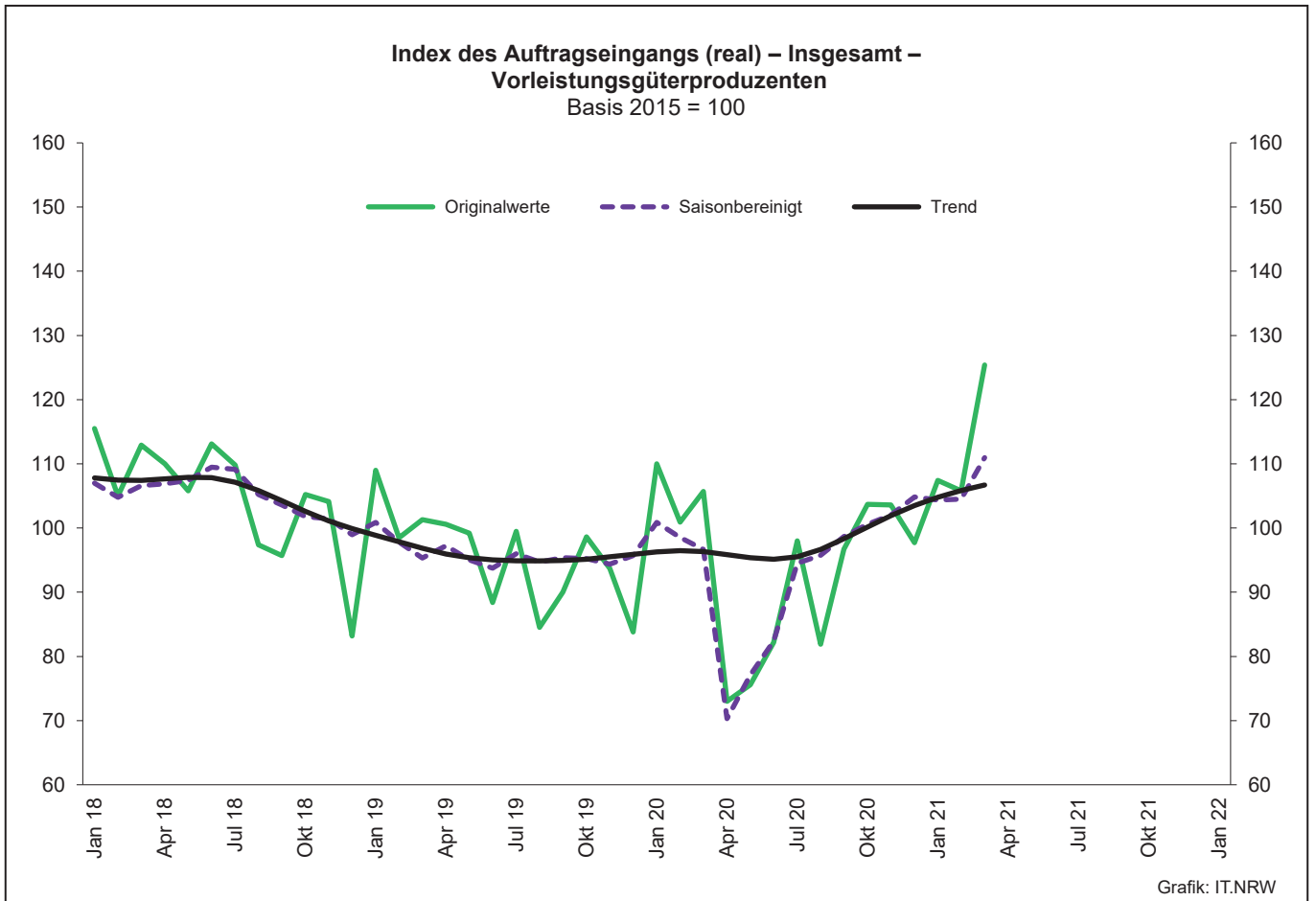
Abteilung — Gruppe — Klasse	Bezeichnung	Haupt gruppe
noch: Abschnitt C	Verarbeitendes Gewerbe	
30.3	Luft- und Raumfahrzeugbau	IG
30.30	Luft- und Raumfahrzeugbau	
30.4	Herstellung von militärischen Kampffahrzeugen	IG
30.40	Herstellung von militärischen Kampffahrzeugen	
30.9	Herstellung von Fahrzeugen a. n. g.	GG
30.91	Herstellung von Krafträdern	
30.92	Herstellung von Fahrrädern sowie von Behindertenfahrzeugen	
30.99	Herstellung von sonstigen Fahrzeugen a. n. g.	
31	Herstellung von Möbeln	
31.0	Herstellung von Möbeln	GG
31.01	Herstellung von Büro- und Ladenmöbeln	
31.02	Herstellung von Küchenmöbeln	
31.03	Herstellung von Matratzen	
31.09	Herstellung von sonstigen Möbeln	
32	Herstellung von sonstigen Waren	
32.1	Herstellung von Münzen, Schmuck und ähnlichen Erzeugnissen	GG
32.11	Herstellung von Münzen	
32.12	Herstellung von Schmuck, Gold- und Silberschmiedewaren (ohne Fantasieschmuck)	
32.13	Herstellung von Fantasieschmuck	
32.2	Herstellung von Musikinstrumenten	GG
32.20	Herstellung von Musikinstrumenten	
32.3	Herstellung von Sportgeräten	VG
32.30	Herstellung von Sportgeräten	
32.4	Herstellung von Spielwaren	VG
32.40	Herstellung von Spielwaren	
32.5	Herstellung von medizinischen und zahnmedizinischen Apparaten und Materialien	IG
32.50	Herstellung von medizinischen und zahnmedizinischen Apparaten und Materialien	
32.9	Herstellung von Erzeugnissen a. n. g.	VG
32.91	Herstellung von Besen und Bürsten	
32.99	Herstellung von sonstigen Erzeugnissen a. n. g.	
33	Reparatur und Installation von Maschinen und Ausrüstungen	
33.1	Reparatur von Metallerzeugnissen, Maschinen und Ausrüstungen	IG
33.11	Reparatur von Metallerzeugnissen	
33.12	Reparatur von Maschinen	
33.13	Reparatur von elektronischen und optischen Geräten	
33.14	Reparatur von elektrischen Ausrüstungen	
33.15	Reparatur und Instandhaltung von Schiffen, Booten und Yachten	
33.16	Reparatur und Instandhaltung von Luft- und Raumfahrzeugen	
33.17	Reparatur und Instandhaltung von Fahrzeugen a. n. g.	
33.19	Reparatur von sonstigen Ausrüstungen	
33.2	Installation von Maschinen und Ausrüstungen a. n. g.	IG
33.20	Installation von Maschinen und Ausrüstungen a. n. g.	

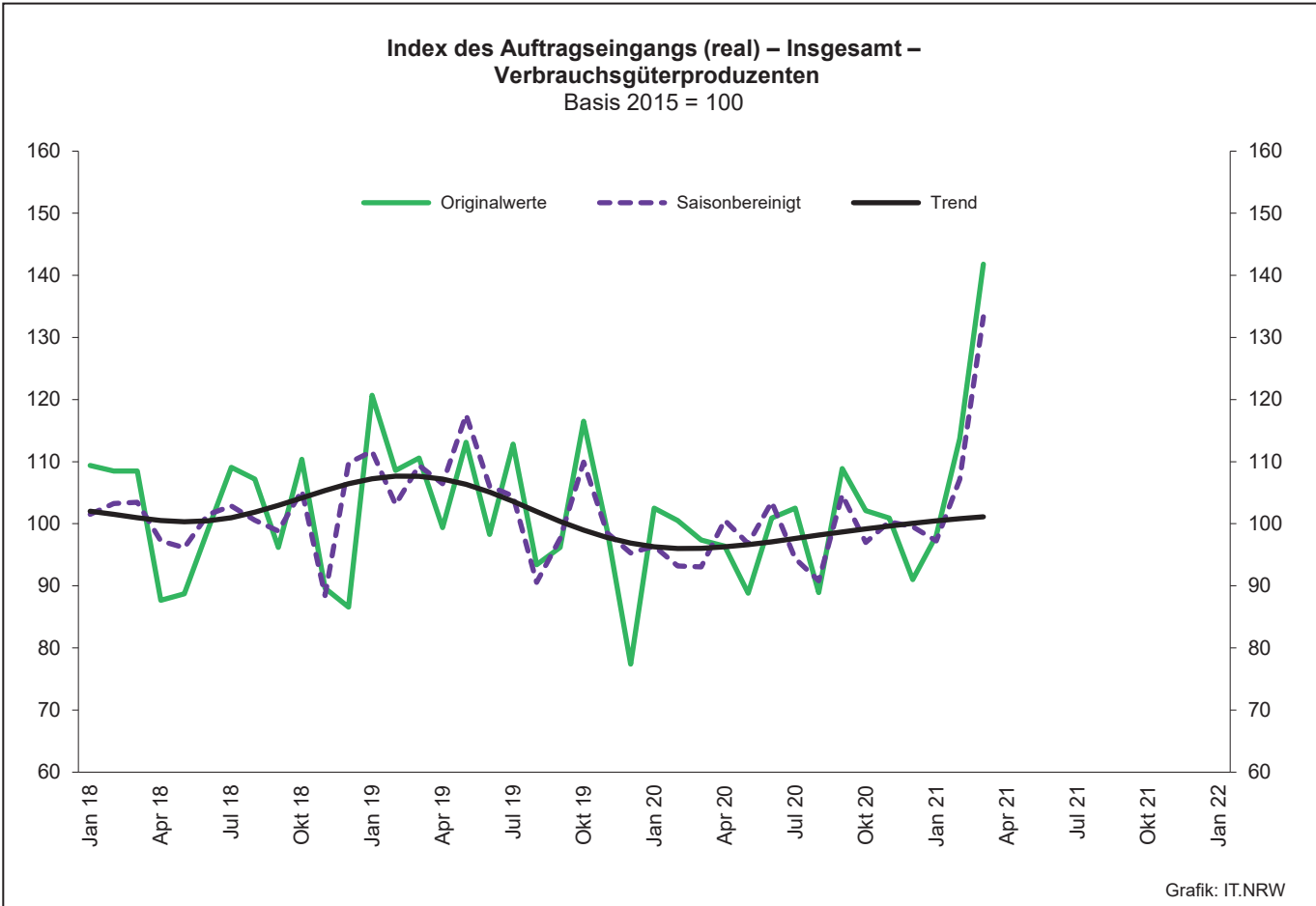
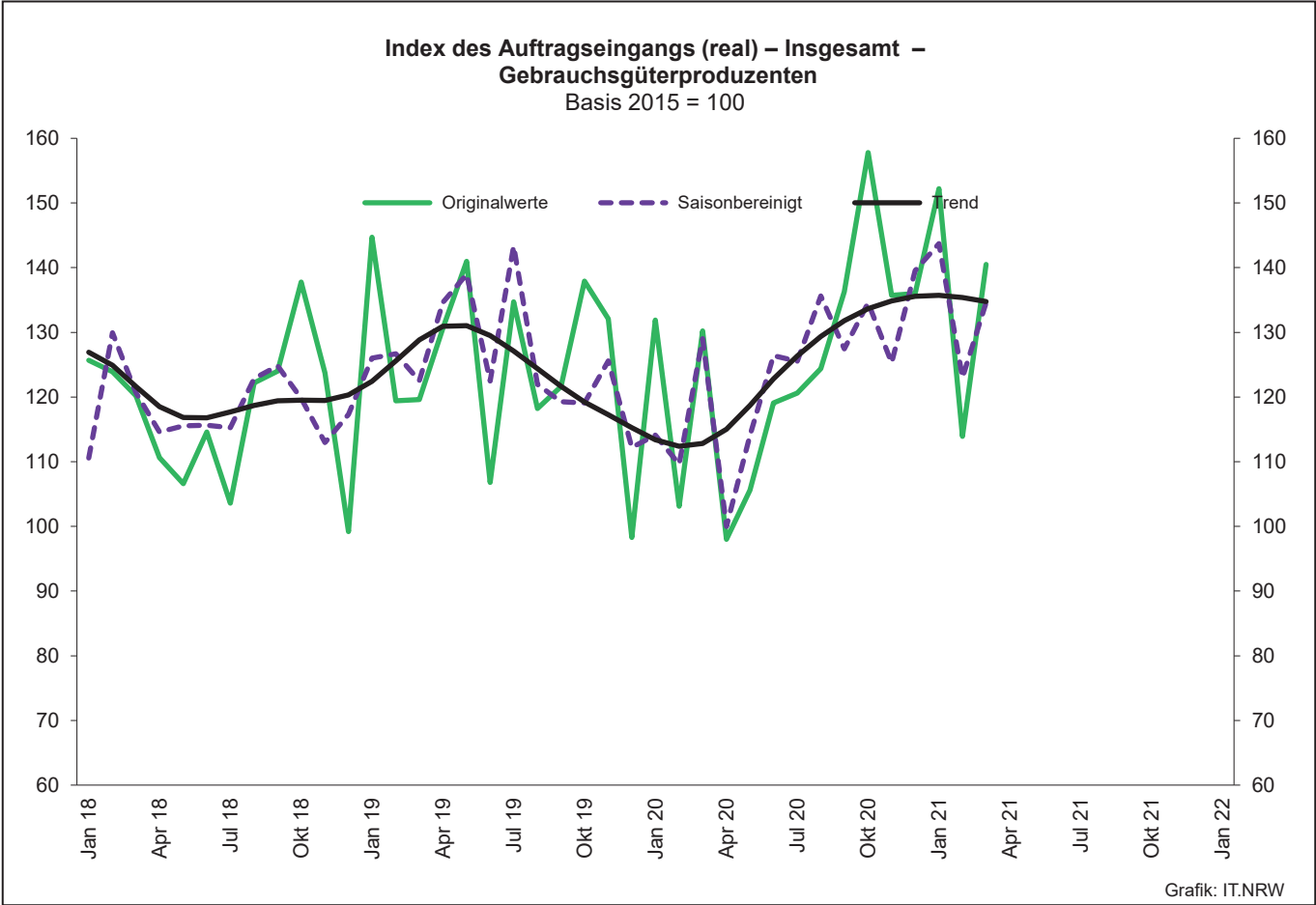
1. Übersicht über die wirtschaftliche Entwicklung in Nordrhein-Westfalen 2009 – 2021*)

Jahr Monat	Auftrags- eingangs- index – real – Basis 2015 = 100	Produktions- index im Verarbeitenden Gewerbe ¹⁾ Basis 2015 = 100	Betriebe Anzahl	Beschäftigte	Gesamtumsatz	
					insgesamt	darunter Auslandsumsatz
					1 000 EUR	
2009	–	–	9 840	1 193 056	280 183 525	112 938 567
2010	104,3	99,4	9 570	1 170 672	315 394 766	131 253 761
2011	109,2	105,0	9 613	1 199 644	348 101 951	145 685 564
2012	102,8	103,6	9 928	1 218 009	342 530 278	143 654 684
2013	103,0	101,0	9 951	1 215 885	339 997 818	144 980 166
2014	101,6	101,0	10 038	1 219 747	337 697 507	145 613 125
2015	100,0	100,0	10 088	1 219 289	333 677 159	145 518 916
2016	99,7	99,9	10 116	1 215 293	331 932 762	146 221 556
2017	105,0	103,7	10 144	1 228 302	350 096 604	155 508 471
2018	102,9	102,8	10 289	1 258 506	357 840 066	158 669 920
2019	96,8	100,6	10 491	1 263 527	351 894 965	156 981 063
2020	92,8	92,6	10 559	1 229 362	321 698 223	140 708 765
2019 ²⁾						
Januar	110,0	97,1	5 084	1 097 697	27 075 719	12 713 889
Februar	98,3	103,4	5 183	1 101 059	26 172 756	12 149 840
März	106,3	105,0	5 256	1 103 323	27 963 459	12 922 852
April	99,2	104,9	5 242	1 102 591	26 748 477	12 281 327
Mai	98,2	103,7	5 233	1 100 651	28 141 807	13 276 835
Juni	94,1	109,5	5 222	1 098 377	26 185 935	12 492 325
Juli	101,1	94,2	5 216	1 100 431	27 647 888	13 099 343
August	85,6	91,4	5 215	1 106 157	24 863 396	11 204 658
September	91,0	100,5	5 194	1 104 731	26 740 917	12 356 370
Oktober	98,8	99,3	5 181	1 102 737	28 059 454	13 004 090
November	94,0	104,9	5 175	1 100 318	26 818 818	12 433 823
Dezember	84,7	93,5	5 166	1 095 969	24 111 603	11 473 013
2020 ²⁾						
Januar	104,3	93,4	5 126	1 091 072	25 770 313	11 803 768
Februar	98,7	100,7	5 171	1 089 931	25 379 788	11 820 411
März	97,7	98,1	5 208	1 090 327	27 085 506	12 375 718
April	69,8	84,6	5 206	1 083 112	20 450 138	9 029 242
Mai	73,4	88,0	5 200	1 077 666	20 725 083	9 332 937
Juni	91,2	91,9	5 191	1 075 188	23 409 185	10 758 447
Juli	93,6	84,4	5 182	1 071 549	24 157 401	11 030 185
August	81,1	87,1	5 178	1 072 607	22 057 292	9 712 318
September	97,7	94,7	5 175	1 073 082	26 319 212	12 315 316
Oktober	103,3	95,6	5 166	1 072 552	26 466 367	12 025 390
November	102,7	102,7	5 159	1 072 044	26 689 347	12 300 824
Dezember	100,3	90,2	5 153	1 067 318	24 683 958	11 747 164
2021 ²⁾						
Januar	103,2	95,6	4 991	1 061 206	23 676 808	10 948 741
Februar	107,1	96,5	5 010	1 059 034	24 630 061	11 494 254
März	124,8	102,4	5 036	1 059 164	30 116 867	14 210 803
April
Mai
Juni
Juli
August
September
Oktober
November
Dezember

*) Bei den Jahreswerten beziehen sich alle Angaben auf Betriebe von Unternehmen mit im Allgemeinen 20 und mehr Beschäftigten. – 1) arbeitstäglich bereinigt
– 2) Betriebe mit 50 und mehr tätigen Personen







2. Auftragseingangsindex im Verarbeitenden Gewerbe Nordrhein-Westfalens

Nominalindex Inland

Systematik-Nr.	Wirtschaftszweig Hauptgruppe	Jahr 2020	März 2020	Februar 2021	März 2021	Veränderung gegenüber Vorjahres- monat in %
Basis 2015 = 100						
13	Herstellung von Textilien	91,1	97,6	91,2	114,2	+17,0
14	Herstellung von Bekleidung	88,4	69,6	143,7	112,2	+61,2
17	Herstellung von Papier, Pappe und Waren daraus	94,5	121,3	102,9	118,4	-2,4
20	Herstellung von chemischen Erzeugnissen	91,7	107,6	95,8	116,2	+8,0
20.1	Herstellung von chemischen Grundstoffen, Düngemitteln und Stickstoffverbindungen, Kunststoffen in Primärformen und synthetischem Kautschuk in Primärformen	90,0	104,9	95,2	117,9	+12,4
21	Herstellung von pharmazeutischen Erzeugnissen	58,7	73,0	76,7	78,8	+7,9
24	Metallerzeugung und -bearbeitung	86,2	89,7	108,4	140,6	+56,7
24.1	Erzeugung von Roheisen, Stahl und Ferrolegierungen	82,6	84,2	93,9	132,7	+57,6
24.4	Erzeugung und erste Bearbeitung von NE-Metallen	91,3	97,9	110,8	144,7	+47,8
24.5	Gießereien	81,1	88,9	93,7	113,0	+27,1
25	Herstellung von Metallerzeugnissen	94,3	104,7	109,1	125,7	+20,1
25.5	Herstellung von Schmiede-, Press-, Zieh- und Stanzteilen, gewalzten Ringen und pulvermetallurgischen Erzeugnissen	81,8	88,9	105,9	125,8	+41,5
25.7	Herstellung von Schneidwaren, Werkzeugen, Schlössern und Beschlägen aus unedlen Metallen	90,2	99,6	94,5	115,7	+16,2
26	Herstellung von Datenverarbeitungsgeräten, elektronischen und optischen Erzeugnissen	117,7	120,5	145,8	174,2	+44,6
27	Herstellung von elektrischen Ausrüstungen	109,2	107,3	103,6	134,2	+25,1
27.1	Herstellung von Elektromotoren, Generatoren, Transformatoren, Elektrizitätsverteilungs- und -schalteinrichtungen	93,4	102,2	102,1	138,2	+35,2
28	Maschinenbau	93,4	101,4	106,1	128,3	+26,5
28.1	Herstellung von nicht wirtschaftszweigspezifischen Maschinen	90,2	100,4	106,8	128,9	+28,4
29	Herstellung von Kraftwagen und Kraftwagenteilen	93,7	93,9	143,7	143,4	+52,7
30	Sonstiger Fahrzeugbau	130,3	36,7	45,5	55,9	+52,3
C	Verarbeitendes Gewerbe	93,9	99,2	107,2	127,7	+28,7
	Vorleistungsgüterproduzenten	91,5	100,9	104,7	131,1	+29,9
	Investitionsgüterproduzenten	100,8	97,5	115,6	128,4	+31,7
	Gebrauchsgüterproduzenten	118,0	114,0	105,2	122,7	+7,6
	Verbrauchsgüterproduzenten	78,8	87,8	92,0	95,4	+8,7

Noch: 2. Auftragseingangindex im Verarbeitenden Gewerbe Nordrhein-Westfalens

Nominalindex Ausland

Systematik-Nr.	Wirtschaftszweig Hauptgruppe	Jahr 2020	März 2020	Februar 2021	März 2021	Veränderung gegenüber Vorjahres- monat in %
Basis 2015 = 100						
13	Herstellung von Textilien	100,1	121,2	97,5	128,8	+6,3
14	Herstellung von Bekleidung	69,3	47,4	130,4	95,1	+100,6
17	Herstellung von Papier, Pappe und Waren daraus	102,8	129,4	123,4	128,3	-0,9
20	Herstellung von chemischen Erzeugnissen	109,2	132,0	114,0	134,5	+1,9
20.1	Herstellung von chemischen Grundstoffen, Düngemitteln und Stickstoffverbindungen, Kunststoffen in Primärformen und synthetischem Kautschuk in Primärformen	108,8	136,0	113,0	130,7	-3,9
21	Herstellung von pharmazeutischen Erzeugnissen	135,7	108,2	164,1	252,8	+133,6
24	Metallerzeugung und -bearbeitung	97,6	110,0	126,3	145,8	+32,5
24.1	Erzeugung von Roheisen, Stahl und Ferrolegierungen	109,7	89,9	128,0	161,1	+79,2
24.4	Erzeugung und erste Bearbeitung von NE-Metallen	87,7	92,1	133,6	145,9	+58,4
24.5	Gießereien	83,7	82,0	94,4	117,1	+42,8
25	Herstellung von Metallerzeugnissen	98,4	101,5	116,0	139,7	+37,6
25.5	Herstellung von Schmiede-, Press-, Zieh- und Stanzteilen, gewalzten Ringen und pulvermetallurgischen Erzeugnissen	91,6	97,6	128,6	123,8	+26,8
25.7	Herstellung von Schneidwaren, Werkzeugen, Schlössern und Beschlägen aus unedlen Metallen	101,6	112,9	116,9	138,4	+22,6
26	Herstellung von Datenverarbeitungsgeräten, elektronischen und optischen Erzeugnissen	151,9	170,6	160,9	204,8	+20,0
27	Herstellung von elektrischen Ausrüstungen	90,9	105,8	110,0	123,6	+16,8
27.1	Herstellung von Elektromotoren, Generatoren, Transformatoren, Elektrizitätsverteilungs- und -schalteinrichtungen	82,6	100,1	102,4	113,9	+13,8
28	Maschinenbau	93,7	92,8	113,1	138,9	+49,7
28.1	Herstellung von nicht wirtschaftszweigspezifischen Maschinen	88,2	101,1	102,3	136,8	+35,3
29	Herstellung von Kraftwagen und Kraftwagenteilen	81,7	65,1	116,8	121,9	+87,3
30	Sonstiger Fahrzeugbau	31,2	27,7	89,2	22,1	-20,2
C	Verarbeitendes Gewerbe	97,6	103,2	118,1	137,5	+33,2
	Vorleistungsgüterproduzenten	102,3	119,0	120,5	139,1	+16,9
	Investitionsgüterproduzenten	86,9	82,0	111,8	126,0	+53,7
	Gebrauchsgüterproduzenten	136,2	147,8	126,9	161,0	+8,9
	Verbrauchsgüterproduzenten	120,3	109,9	139,0	192,1	+74,8

Noch: 2. Auftragseingangindex im Verarbeitenden Gewerbe Nordrhein-Westfalens

Nominalindex Insgesamt

Systematik-Nr.	Wirtschaftszweig Hauptgruppe	Jahr 2020	März 2020	Februar 2021	März 2021	Veränderung gegenüber Vorjahres- monat in %
Basis 2015 = 100						
13	Herstellung von Textilien	95,5	109,2	94,3	121,4	+11,2
14	Herstellung von Bekleidung	80,1	60,0	137,9	104,8	+74,7
17	Herstellung von Papier, Pappe und Waren daraus	97,8	124,5	111,0	122,3	-1,8
20	Herstellung von chemischen Erzeugnissen	101,4	121,2	105,9	126,4	+4,3
20.1	Herstellung von chemischen Grundstoffen, Düngemitteln und Stickstoffverbindungen, Kunststoffen in Primärformen und synthetischem Kautschuk in Primärformen	101,0	123,1	105,6	125,4	+1,9
21	Herstellung von pharmazeutischen Erzeugnissen	105,4	94,4	129,8	184,5	+95,4
24	Metallerzeugung und -bearbeitung	90,3	97,1	115,0	142,5	+46,8
24.1	Erzeugung von Roheisen, Stahl und Ferrolegierungen	89,8	85,7	102,9	140,2	+63,6
24.4	Erzeugung und erste Bearbeitung von NE-Metallen	89,9	95,6	120,1	145,2	+51,9
24.5	Gießereien	82,1	86,1	94,0	114,6	+33,1
25	Herstellung von Metallerzeugnissen	95,8	103,5	111,6	130,8	+26,4
25.5	Herstellung von Schmiede-, Press-, Zieh- und Stanzteilen, gewalzten Ringen und pulvermetallurgischen Erzeugnissen	85,4	92,1	114,2	125,0	+35,7
25.7	Herstellung von Schneidwaren, Werkzeugen, Schlössern und Beschlägen aus unedlen Metallen	95,2	105,5	104,4	125,7	+19,1
26	Herstellung von Datenverarbeitungsgeräten, elektronischen und optischen Erzeugnissen	136,5	148,1	154,1	191,0	+29,0
27	Herstellung von elektrischen Ausrüstungen	100,0	106,5	106,8	128,8	+20,9
27.1	Herstellung von Elektromotoren, Generatoren, Transformatoren, Elektrizitätsverteilungs- und -schalteinrichtungen	88,4	101,2	102,3	126,8	+25,3
28	Maschinenbau	93,5	96,0	110,5	135,0	+40,6
28.1	Herstellung von nicht wirtschaftszweigspezifischen Maschinen	89,1	100,8	104,3	133,4	+32,3
29	Herstellung von Kraftwagen und Kraftwagenteilen	86,4	76,4	127,4	130,3	+70,5
30	Sonstiger Fahrzeugbau	75,7	32,4	70,3	38,3	+18,2
C	Verarbeitendes Gewerbe	95,8	101,3	112,8	132,7	+31,0
	Vorleistungsgüterproduzenten	96,4	109,1	111,8	134,7	+23,5
	Investitionsgüterproduzenten	92,6	88,4	113,4	127,1	+43,8
	Gebrauchsgüterproduzenten	128,6	133,7	117,8	145,1	+8,5
	Verbrauchsgüterproduzenten	99,6	98,9	115,6	144,0	+45,6

Noch: 2. Auftragseingangindex im Verarbeitenden Gewerbe Nordrhein-Westfalens

Realindex Inland

Systematik-Nr.	Wirtschaftszweig Hauptgruppe	Jahr 2020	März 2020	Februar 2021	März 2021	Veränderung gegenüber Vorjahres- monat in %
Basis 2015 = 100						
13	Herstellung von Textilien	89,1	95,5	88,1	110,1	+15,3
14	Herstellung von Bekleidung	84,6	66,3	137,3	106,6	+60,8
17	Herstellung von Papier, Pappe und Waren daraus	91,9	117,3	100,0	114,1	-2,7
20	Herstellung von chemischen Erzeugnissen	90,6	104,1	92,5	109,9	+5,6
20.1	Herstellung von chemischen Grundstoffen, Düngemitteln und Stickstoffverbindungen, Kunststoffen in Primärformen und synthetischem Kautschuk in Primärformen	90,5	102,0	92,3	111,4	+9,2
21	Herstellung von pharmazeutischen Erzeugnissen	56,3	70,3	73,0	74,8	+6,4
24	Metallerzeugung und -bearbeitung	83,4	86,8	96,4	120,8	+39,2
24.1	Erzeugung von Roheisen, Stahl und Ferrolegierungen	79,0	79,7	79,9	106,8	+34,0
24.4	Erzeugung und erste Bearbeitung von NE-Metallen	91,3	99,9	100,4	127,9	+28,0
24.5	Gießereien	79,8	87,0	91,1	109,8	+26,2
25	Herstellung von Metallerzeugnissen	89,0	99,1	101,9	117,2	+18,3
25.5	Herstellung von Schmiede-, Press-, Zieh- und Stanzteilen, gewalzten Ringen und pulvermetallurgischen Erzeugnissen	78,2	85,2	100,3	119,0	+39,7
25.7	Herstellung von Schneidwaren, Werkzeugen, Schössern und Beschlägen aus unedlen Metallen	85,6	94,7	89,1	109,2	+15,3
26	Herstellung von Datenverarbeitungsgeräten, elektronischen und optischen Erzeugnissen	125,7	125,2	161,5	194,9	+55,7
27	Herstellung von elektrischen Ausrüstungen	104,0	102,0	97,5	125,9	+23,4
27.1	Herstellung von Elektromotoren, Generatoren, Transformatoren, Elektrizitätsverteilungs- und -schalteinrichtungen	88,2	96,6	95,6	129,3	+33,9
28	Maschinenbau	87,1	94,9	98,2	118,6	+25,0
28.1	Herstellung von nicht wirtschaftszweigspezifischen Maschinen	84,1	94,0	98,8	118,8	+26,4
29	Herstellung von Kraftwagen und Kraftwagenteilen	90,6	90,9	137,6	137,9	+51,7
30	Sonstiger Fahrzeugbau	123,9	34,8	42,9	52,7	+51,4
C	Verarbeitendes Gewerbe	90,5	95,2	100,8	118,6	+24,6
	Vorleistungsgüterproduzenten	89,0	97,4	98,3	120,8	+24,0
	Investitionsgüterproduzenten	95,5	92,3	108,6	120,5	+30,6
	Gebrauchsgüterproduzenten	110,8	107,2	98,1	114,4	+6,7
	Verbrauchsgüterproduzenten	76,7	85,5	88,7	91,7	+7,3

Noch: 2. Auftragseingangindex im Verarbeitenden Gewerbe Nordrhein-Westfalens

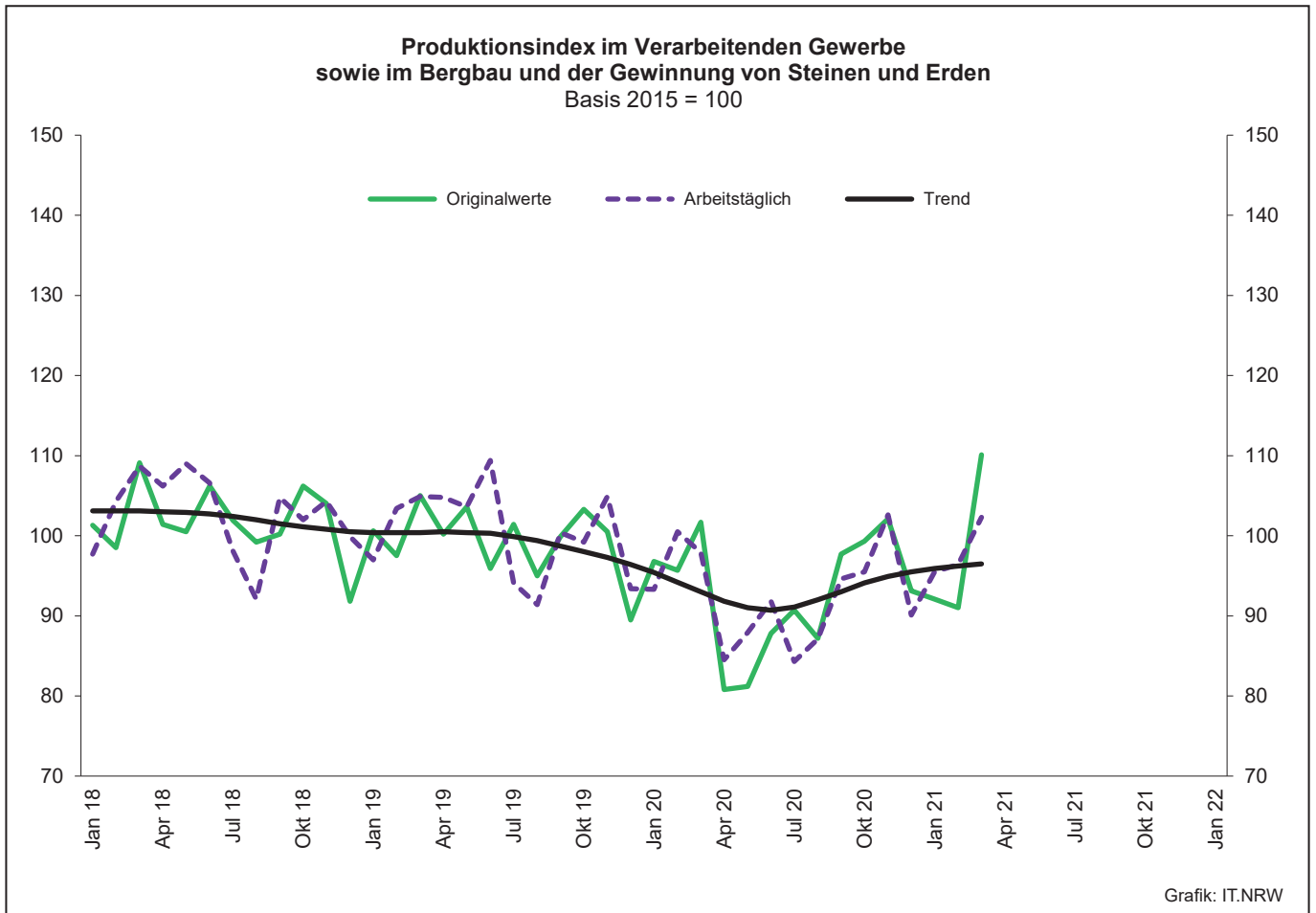
Realindex Ausland

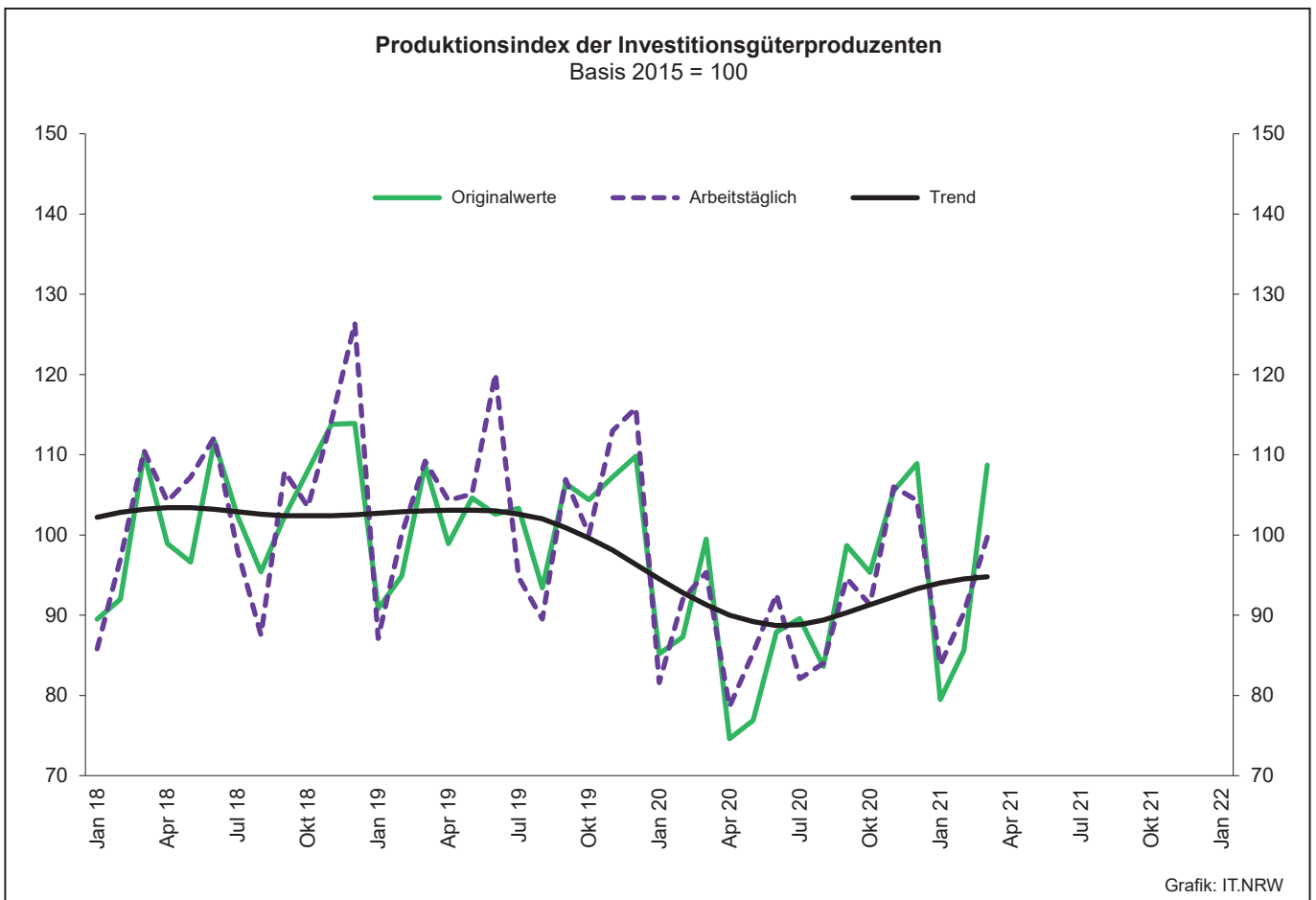
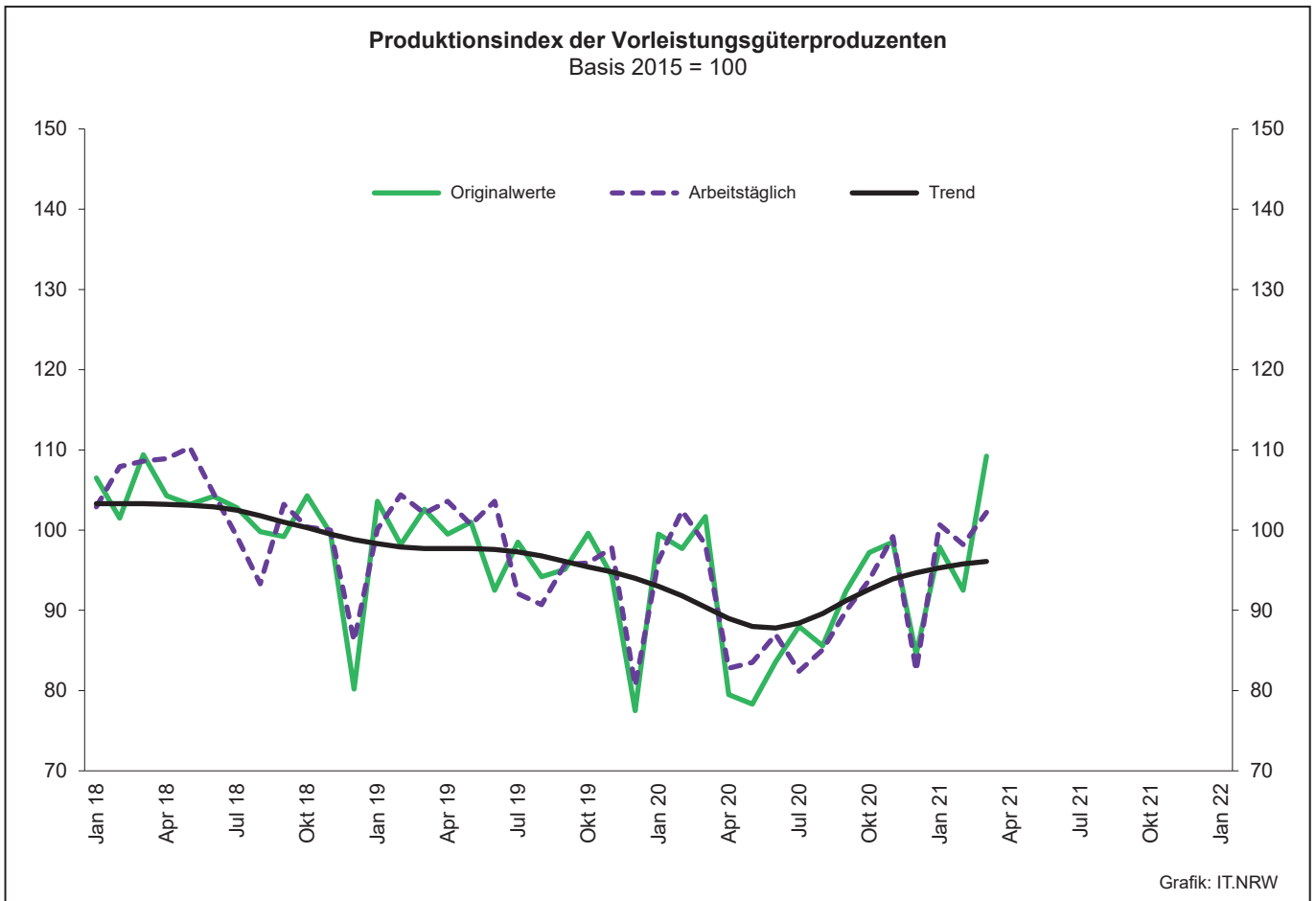
Systematik-Nr.	Wirtschaftszweig Hauptgruppe	Jahr 2020	März 2020	Februar 2021	März 2021	Veränderung gegenüber Vorjahres- monat in %
Basis 2015 = 100						
13	Herstellung von Textilien	97,9	118,3	96,3	127,1	+7,4
14	Herstellung von Bekleidung	66,6	45,3	125,5	89,9	+98,5
17	Herstellung von Papier, Pappe und Waren daraus	99,8	125,3	119,1	123,0	-1,8
20	Herstellung von chemischen Erzeugnissen	108,2	129,3	109,9	126,7	-2,0
20.1	Herstellung von chemischen Grundstoffen, Düngemitteln und Stickstoffverbindungen, Kunststoffen in Primärformen und synthetischem Kautschuk in Primärformen	109,0	134,3	109,1	122,5	-8,8
21	Herstellung von pharmazeutischen Erzeugnissen	138,1	110,4	166,3	255,8	+131,7
24	Metallerzeugung und -bearbeitung	93,8	105,7	113,1	127,8	+20,9
24.1	Erzeugung von Roheisen, Stahl und Ferrolegierungen	106,4	86,3	109,6	134,0	+55,3
24.4	Erzeugung und erste Bearbeitung von NE-Metallen	86,7	92,8	123,7	132,0	+42,2
24.5	Gießereien	74,3	72,3	82,3	101,6	+40,5
25	Herstellung von Metallerzeugnissen	92,6	95,5	108,9	130,4	+36,5
25.5	Herstellung von Schmiede-, Press-, Zieh- und Stanzteilen, gewalzten Ringen und pulvermetallurgischen Erzeugnissen	86,3	91,7	120,5	115,5	+26,0
25.7	Herstellung von Schneidwaren, Werkzeugen, Schließern und Beschlägen aus unedlen Metallen	95,2	105,6	109,3	128,8	+22,0
26	Herstellung von Datenverarbeitungsgeräten, elektronischen und optischen Erzeugnissen	166,7	181,6	185,2	234,7	+29,2
27	Herstellung von elektrischen Ausrüstungen	86,6	100,8	103,9	116,7	+15,8
27.1	Herstellung von Elektromotoren, Generatoren, Transformatoren, Elektrizitätsverteilungs- und -schalteinrichtungen	76,5	93,0	92,8	103,3	+11,1
28	Maschinenbau	88,4	87,6	106,0	130,2	+48,6
28.1	Herstellung von nicht wirtschaftszweigspezifischen Maschinen	84,1	96,2	97,1	129,8	+34,9
29	Herstellung von Kraftwagen und Kraftwagenteilen	80,5	64,3	114,0	118,7	+84,6
30	Sonstiger Fahrzeugbau	31,0	27,4	88,2	21,7	-20,8
C	Verarbeitendes Gewerbe	95,1	100,2	113,3	130,8	+30,5
	Vorleistungsgüterproduzenten	100,3	115,7	114,9	130,9	+13,1
	Investitionsgüterproduzenten	83,5	78,8	106,8	119,9	+52,2
	Gebrauchsgüterproduzenten	135,0	146,6	125,3	159,3	+8,7
	Verbrauchsgüterproduzenten	120,1	109,4	138,6	191,7	+75,2

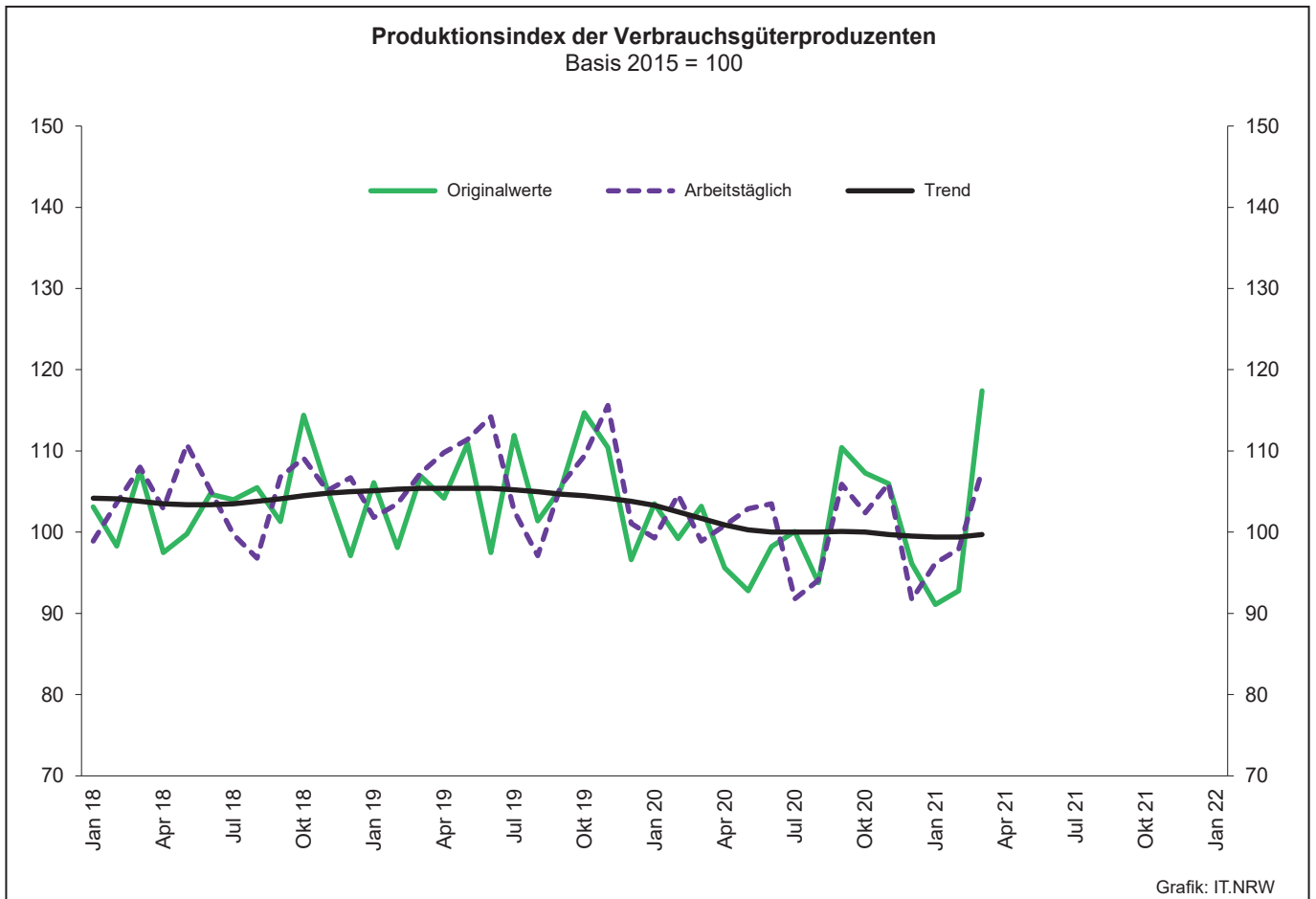
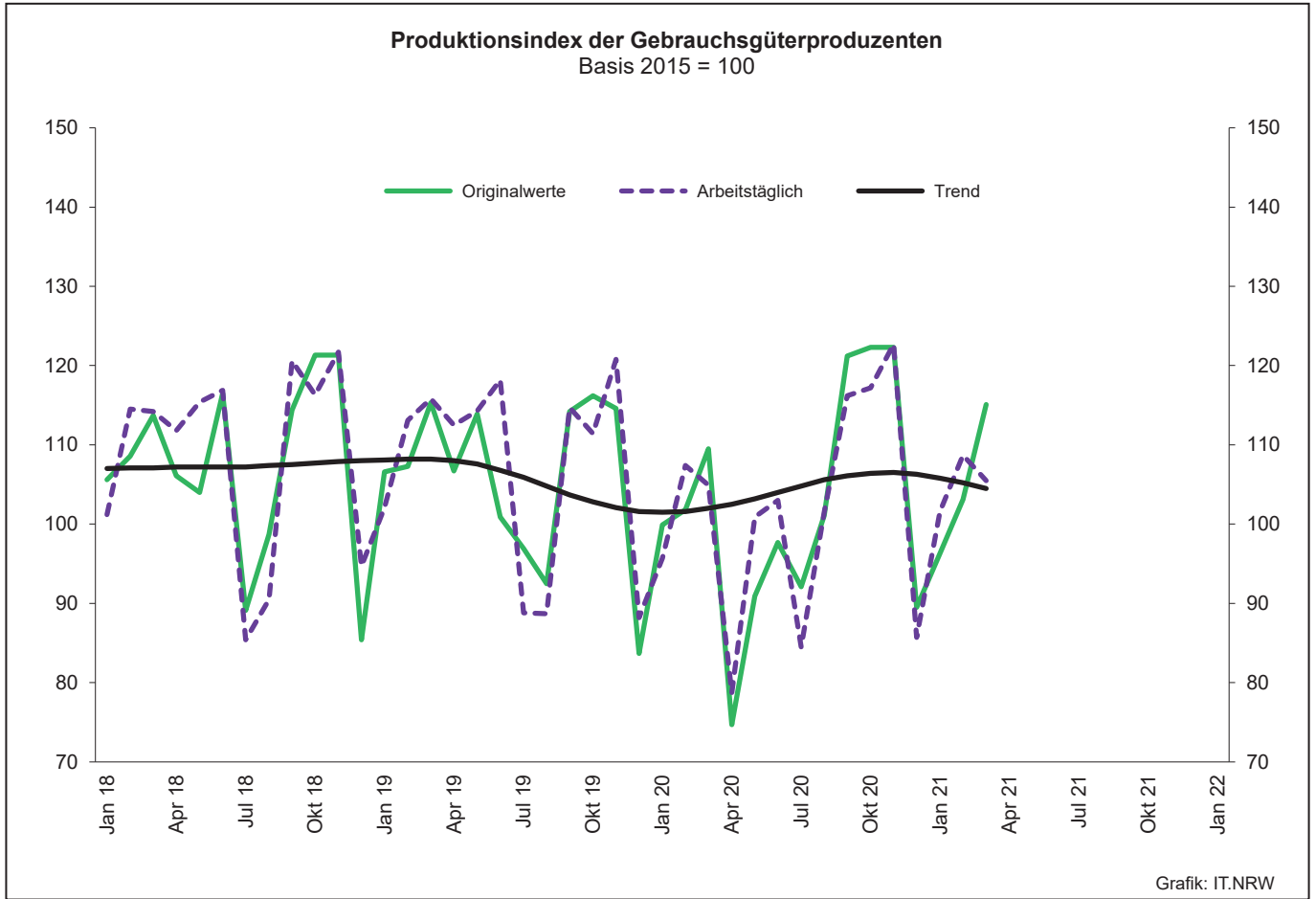
Noch: 2. Auftragseingangsindex im Verarbeitenden Gewerbe Nordrhein-Westfalens

Realindex insgesamt

Systematik-Nr.	Wirtschaftszweig Hauptgruppe	Jahr 2020	März 2020	Februar 2021	März 2021	Veränderung gegenüber Vorjahres- monat in %
Basis 2015 = 100						
13	Herstellung von Textilien	93,1	106,2	91,8	117,9	+11,0
14	Herstellung von Bekleidung	76,7	57,2	132,1	99,4	+73,8
17	Herstellung von Papier, Pappe und Waren daraus	95,0	120,4	107,6	117,6	-2,3
20	Herstellung von chemischen Erzeugnissen	100,4	118,2	102,2	119,3	+0,9
20.1	Herstellung von chemischen Grundstoffen, Düngemitteln und Stickstoffverbindungen, Kunststoffen in Primärformen und synthetischem Kautschuk in Primärformen	101,3	120,9	102,1	117,9	-2,5
21	Herstellung von pharmazeutischen Erzeugnissen	105,9	94,7	129,6	184,6	+94,9
24	Metallerzeugung und -bearbeitung	87,2	93,7	102,5	123,3	+31,6
24.1	Erzeugung von Roheisen, Stahl und Ferrolegierungen	86,3	81,4	87,8	114,0	+40,0
24.4	Erzeugung und erste Bearbeitung von NE-Metallen	89,4	97,0	109,8	129,5	+33,5
24.5	Gießereien	77,6	81,1	87,5	106,5	+31,3
25	Herstellung von Metallerzeugnissen	90,4	97,8	104,5	122,0	+24,7
25.5	Herstellung von Schmiede-, Press-, Zieh- und Stanzteilen, gewalzten Ringen und pulvermetallurgischen Erzeugnissen	81,2	87,6	107,8	117,7	+34,4
25.7	Herstellung von Schneidwaren, Werkzeugen, Schließern und Beschlägen aus unedlen Metallen	89,8	99,5	98,0	117,8	+18,4
26	Herstellung von Datenverarbeitungsgeräten, elektronischen und optischen Erzeugnissen	148,2	156,2	174,6	216,8	+38,8
27	Herstellung von elektrischen Ausrüstungen	95,3	101,4	100,7	121,2	+19,5
27.1	Herstellung von Elektromotoren, Generatoren, Transformatoren, Elektrizitätsverteilungs- und -schalteinrichtungen	82,7	94,9	94,4	117,2	+23,5
28	Maschinenbau	87,9	90,4	103,1	125,8	+39,2
28.1	Herstellung von nicht wirtschaftszweigspezifischen Maschinen	84,1	95,2	97,9	125,0	+31,3
29	Herstellung von Kraftwagen und Kraftwagenteilen	84,5	74,7	123,3	126,2	+68,9
30	Sonstiger Fahrzeugbau	72,3	30,8	68,0	35,5	+15,3
C	Verarbeitendes Gewerbe	92,8	97,7	107,1	124,8	+27,7
	Vorleistungsgüterproduzenten	94,1	105,7	105,8	125,4	+18,6
	Investitionsgüterproduzenten	88,4	84,3	107,6	120,1	+42,5
	Gebrauchsgüterproduzenten	124,9	130,2	113,9	140,5	+7,9
	Verbrauchsgüterproduzenten	98,4	97,4	113,7	141,8	+45,6







3. Produktionsindex*) im Verarbeitenden Gewerbe sowie im Bergbau und in der Gewinnung von Steinen und Erden Nordrhein-Westfalens

Systematik-Nr.	Wirtschaftszweig Hauptgruppe	Ge- wichtung	Jahr	März	Februar	März	Veränderung März 2021 gegenüber März 2020
		%	2020		2021		%
Basis 2015 = 100							
B	Bergbau und Gewinnung von Steinen und Erden	0,3	69,2	64,2r	67,4	73,4	+14,3
	darunter						
05	Kohlenbergbau	0,2	50,3	44,4	53,7	55,0	+23,9
08	Gewinnung von Steinen und Erden, sonstiger Bergbau	0,1	102,8	100,2r	90,9	106,4	+6,2
C	Verarbeitendes Gewerbe	77,4	92,6	98,1	96,5	102,4	+4,4
	davon						
10	Herstellung von Nahrungs- und Futtermitteln	5,4	98,2	103,8r	98,0	97,6	-6,0
11	Getränkeherstellung	1,1	99,6	97,7	74,2	101,0	+3,4
12	Tabakverarbeitung	0,1	113,8	111,7	105,5	109,8	-1,7
13	Herstellung von Textilien	0,8	87,0	96,3r	92,3	95,3	-1,0
14	Herstellung von Bekleidung	0,1	86,5	91,9r	88,4	97,7	+6,3
15	Herstellung von Leder, Lederwaren und Schuhen	0,1	106,6	120,9r	171,3	180,3	+49,1
16	Herstellung von Holz-, Flecht-, Korb- und Korkwaren (ohne Möbel)	0,7	105,7	110,3r	110,4	119,4	+8,3
17	Herstellung von Papier, Pappe und Waren daraus	1,9	94,9	101,6r	97,6	97,0	-4,5
18	Herstellung von Druckerzeugnissen; Vervielfältigung von bespielten Ton-, Bild- und Datenträgern	1,1	81,2	85,9r	74,8	77,5	-9,8
19	Kokerei und Mineralölverarbeitung	2,5	103,3	107,2r	99,5	101,0	-5,8
20	Herstellung von chemischen Erzeugnissen	12,8	95,2	102,3r	102,1	106,7	+4,3
21	Herstellung von pharmazeutischen Erzeugnissen	2,1	122,1	96,2r	126,1	158,9	+65,2
22	Herstellung von Gummi- und Kunststoffwaren	3,7	95,6	101,9r	103,2	103,9	+2,0
23	Herstellung von Glas- und Glaswaren, Keramik, Verarbeitung von Steinen und Erden	1,9	100,1	102,6r	88,8	106,9	+4,2
24	Metallerzeugung und -bearbeitung	9,3	77,6	88,4r	85,9	91,5	+3,5
25	Herstellung von Metallerzeugnissen	7,8	88,9	95,6r	100,5	104,7	+9,5
26	Herstellung von Datenverarbeitungsgeräten, elektronischen und optischen Erzeugnissen	1,8	134,4	139,9r	147,1	148,9	+6,4
27	Herstellung von elektrischen Ausrüstungen	4,5	86	95,4r	97,1	96,2	+0,8
28	Maschinenbau	10,7	91,1	98,4	87,2	102,6	+4,3
29	Herstellung von Kraftwagen und Kraftwagenteilen	4,0	68,7	67,5r	80,7	76,3	+13,0
30	Sonstiger Fahrzeugbau	0,6	113,3	109,1r	114,5	112,3	+2,9
31	Herstellung von Möbeln	1,8	99,8	104,3r	104,7	103,0	-1,2
32	Herstellung von sonstigen Waren	0,5	114,5	112,5r	108,2	114,2	+1,5
33	Reparatur und Instandhaltung von Maschinen und Ausrüstungen	2,2	98,2	102,3r	86,8	93,5	-8,6
B - C	Verarbeitendes Gewerbe sowie Bergbau und Gewinnung von Steinen und Erden	77,7	92,5	97,9r	96,4	102,3	+4,5
B - D, F	Produzierendes Gewerbe (einschl. Bau und Energie)	100	94,8	97,6r	95,1	103,6	+6,1
	Vorleistungsgüterproduzenten	40,7	90,2	98,2	98,2	102,2	+4,1
	Investitionsgüterproduzenten	20,2	90,6	95,3	90,3	99,7	+4,6
	Gebrauchsgüterproduzenten	2,7	101,5	104,9r	108,7	105,5	+0,6
	Verbrauchsgüterproduzenten	11,3	100,2	98,9r	97,9	107,6	+8,8
	Energie	10,5	69,0	64,2r	71,6	74,5	+16,0

*) von arbeitstäglichen Schwankungen bereinigt

4. Betriebe, Beschäftigte, geleistete Arbeitsstunden, Entgelte und Umsatz in Nordrhein-Westfalen nach Wirtschaftszweigen

Systematik-Nr.	Wirtschaftszweig a = März 2021 b = Veränderung gegenüber gleichem Vorjahreszeitraum in %		Betriebe	Beschäftigte	Geleistete Arbeits- stunden	Entgelte	Gesamtumsatz	
							insgesamt	darunter Auslands- umsatz
			Anzahl		1 000		1 000 EUR	
B	Bergbau und Gewinnung von Steinen und Erden	a	22
		b	-
05	Kohlenbergbau	a	7
		b	-
06	Gewinnung von Erdöl und Erdgas	a	-	-	-	-	-	-
		b	-	-	-	-	-	-
07	Erzbergbau	a	1
		b	-
08	Gewinnung von Steinen und Erden, sonstiger Bergbau	a	14	2 346	.	.	41 476	7 243
		b	-	-2,0	.	.	+5,2	.
09	Erbringung von Dienstleistungen für den Bergbau und für die Gewinnung von Steinen und Erden	a	-	-	-	-	-	-
		b	-	-	-	-	-	-
C	Verarbeitendes Gewerbe	a	5 014
		b	-3,3
10	Herstellung von Nahrungs- und Futtermitteln	a	433	94 543	12 945	286 808	2 797 056	646 784
		b	-4,8	+3,6	+6,4	+6,9	-9,1	-8,3
10.1	Schlachten und Fleischverarbeitung	a	106	30 348	4 488	75 727	876 992	168 484
		b	-13,8	+9,5	+14,4	+18,1	-21,3	-28,9
10.3	Obst- und Gemüseverarbeitung	a	33	6 359	877	25 735	341 274	66 306
		b	+10,0	+1,8	+3,0	+6,9	+0,2	+2,6
10.5	Milchverarbeitung	a	18	3 160	463	13 725	180 823	69 177
		b	-	+1,6	+7,0	+6,1	-1,2	-4,4
10.6	Mahl- und Schälmaschinen, Herstellung von Stärke und Stärkeerzeugnissen	a	12	.	.	8 800	107 590	38 510
		b	-7,7	.	.	-7,1	-27,4	-30,1
10.7	Herstellung von Back- und Teigwaren	a	159	24 562	3 044	58 990	404 608	34 461
		b	-2,5	-1,1	-0,9	+0,6	+1,4	-7,6
10.8	Herstellung von sonstigen Nahrungsmitteln	a	74	24 521	3 206	90 181	660 801	189 832
		b	-6,3	+2,8	+4,4	+4,8	-5,1	+5,1
11	Getränkeherstellung	a	52	8 284	1 149	31 874	336 000	23 328
		b	+2,0	-0,6	-	-0,2	+12,3	-3,8
12	Tabakverarbeitung	a	3	624
		b	-	-3,0
13	Herstellung von Textilien	a	106	15 197	2 064	51 605	296 038	158 638
		b	-	-2,0	+2,0	+2,4	+13,1	+17,8
13.2	Weberei	a	19	3 019	409	10 358	61 256	34 770
		b	-	+0,7	+6,2	+3,3	+2,4	.
13.3	Veredlung von Textilien und Bekleidung	a	11	1 249	164	4 320	20 722	9 774
		b	-8,3	-9,7	-4,7	+2,7	+6,0	+20,6
13.9	Herstellung von sonstigen Textilwaren	a	72	10 648	1 449	36 204	.	.
		b	-	-2,0	+1,3	+1,8	.	.
14	Herstellung von Bekleidung	a	20	4 010	.	.	130 480	50 720
		b	-	-7,1	.	.	+48,9	+43,0
15	Herstellung von Leder, Lederwaren und Schuhen	a	11	.	250	5 154	71 449	29 379
		b	-15,4	.	+1,6	-11,4	.	.
16	Herstellung von Holz-, Flecht-, Korb- und Korkwaren (ohne Möbel)	a	79	12 551	1 904	43 409	333 100	97 357
		b	-2,5	-1,1	+6,6	+5,1	+15,0	+43,4
17	Herstellung von Papier, Pappe und Waren daraus	a	136	24 822	3 376	100 011	656 811	267 762
		b	-2,2	-2,3	+0,1	-0,5	-2,1	-2,8
17.1	Herstellung von Holz- und Zellstoff, Papier, Karton und Pappe	a	31	6 297	887	28 267	254 801	136 927
		b	-6,1	-4,7	-3,2	-9,5	+0,9	-0,4
17.2	Herstellung von Waren aus Papier, Karton und Pappe	a	105	18 525	2 489	71 744	402 010	130 835
		b	-0,9	-1,5	+1,4	+3,6	-3,9	-5,1
18	Herstellung von Druckerzeugnissen; Vervielfältigung von bespielten Ton-, Bild- und Datenträgern	a	107	14 171	1 794	44 482	217 335	30 259
		b	-13,7	-8,9	-8,8	-9,8	-7,6	-8,2

**Noch: 4. Betriebe, Beschäftigte, geleistete Arbeitsstunden, Entgelte und Umsatz
in Nordrhein-Westfalen nach Wirtschaftszweigen**

Systematik-Nr.	Wirtschaftszweig a = März 2021 b = Veränderung gegenüber gleichem Vorjahreszeitraum in %		Betriebe	Beschäftigte	Geleistete Arbeits- stunden	Entgelte	Gesamtumsatz	
							insgesamt	darunter Auslands- umsatz
							Anzahl	1 000
19	Kokerei und Mineralölverarbeitung	a	13	4 533	.	.	632 364	124 792
		b	-	-12,8	.	.	+17,2	+25,3
20	Herstellung von chemischen Erzeugnissen	a	294	91 863	13 130	526 901	4 161 261	2 541 370
		b	-0,7	+0,2	+4,1	+4,4	+9,7	+10,3
20.1	Herstellung von chemischen Grundstoffen, Düngemitteln und Stickstoffverbindungen, Kunststoffen in Primärformen und synthetischem Kautschuk in Primärformen	a	128	50 428	7 159	298 546	2 401 675	1 467 897
		b	+3,2	+1,4	+5,6	+1,8	+8,0	+4,4
20.3	Herstellung von Anstrichmitteln, Druckfarben und Kitten	a	38	9 088	1 354	42 224	327 122	158 645
		b	-5,0	-2,6	-0,3	+0,2	+13,6	+13,8
20.4	Herstellung von Seifen, Wasch-, Reinigungs- und Körperpflegemitteln sowie von Duftstoffen	a	49	16 854	2 363	99 220	463 753	189 237
		b	-3,9	-0,1	+6,3	+20,6	+0,2	+6,0
20.5	Herstellung von sonstigen chemischen Erzeugnissen	a	71	12 686	1 890	71 450	504 538	288 015
		b	-	+0,3	+2,0	+4,3	+10,2	+10,8
21	Herstellung von pharmazeutischen Erzeugnissen	a	42	14 634	2 123	83 133	829 622	680 809
		b	+10,5	+19,7	+25,2	+23,4	+97,9	+132,0
22	Herstellung von Gummi- und Kunststoffwaren	a	415	68 974	10 063	257 757	1 387 747	582 275
		b	-4,2	-2,5	+2,4	+5,2	+9,8	+12,6
22.1	Herstellung von Gummiwaren	a	37	8 955	1 303	40 019	209 489	117 752
		b	-5,1	-1,4	+2,1	+15,8	+11,7	+22,1
22.2	Herstellung von Kunststoffwaren	a	378	60 019	8 760	217 738	1 178 257	464 523
		b	-4,1	-2,6	+2,5	+3,5	+9,4	+10,4
23	Herstellung von Glas und Glaswaren, Keramik, Verarbeitung von Steinen und Erden	a	175	25 911	3 682	104 014	555 849	196 635
		b	-3,3	-1,7	+3,0	+1,6	+5,2	+9,7
23.1	Herstellung von Glas und Glaswaren	a	51	9 573	1 347	37 067	165 385	78 725
		b	-5,6	-7,1	-0,6	-2,0	+5,8	+8,1
23.5	Herstellung von Zement, Kalk und gebranntem Gips	a	16	2 479	350	11 294	98 380	20 240
		b	-	+0,1	+7,5	+0,7	+18,5	+11,0
23.6	Herstellung von Erzeugnissen aus Beton, Zement und Gips	a	51	5 377	811	22 627	112 336	16 059
		b	+4,1	+10,7	+16,3	+20,5	-10,0	+45,6
23.9	Herstellung von Schleifkörpern und Schleifmitteln auf Unterlage sowie sonstigen Erzeugnissen aus nichtmetallischen Mineralien a. n. g.	a	23	.	.	17 558	.	.
		b	-8,0	.	.	-5,0	.	.
24	Metallerzeugung und -bearbeitung	a	294	94 803	12 537	407 289	3 524 101	1 336 599
		b	-6,1	-6,9	-0,6	-6,1	+20,8	+17,5
24.2	Herstellung von Stahlrohren, Rohrform-, Rohrverschluss- und Rohrverbindungsstücken aus Stahl	a	43	13 278	1 556	49 864	322 183	182 559
		b	-14,0	-13,5	-13,5	-16,7	-4,6	-6,7
24.3	Sonstige erste Bearbeitung von Eisen und Stahl	a	77	11 718	1 667	51 486	498 514	207 066
		b	-3,8	-5,1	+4,4	+0,8	+20,4	+22,0
24.4	Erzeugung und erste Bearbeitung von NE-Metallen	a	60	17 931	2 472	83 719	951 445	370 298
		b	-4,8	-4,6	+2,3	-3,9	+24,7	+23,3
24.5	Gießereien	a	82	19 194	2 504	80 359	378 490	167 413
		b	-5,7	-9,3	-2,1	-7,2	+16,4	+26,2
25	Herstellung von Metallerzeugnissen	a	902	133 877	18 362	518 171	2 685 901	1 072 742
		b	-4,3	-5,1	+1,6	-2,0	+18,9	+28,0
25.1	Stahl- und Leichtmetallbau	a	154	20 293	2 883	73 838	402 102	87 908
		b	-2,5	-2,2	+1,9	+0,9	+14,5	+18,6
25.5	Herstellung von Schmiede-, Press-, Zieh- und Stanzteilen, gewalzten Ringen und pulvermetallurgischen Erzeugnissen	a	150	29 211	3 801	115 659	617 788	247 096
		b	-3,2	-5,8	+3,1	-5,3	+19,6	+18,0
25.6	Oberflächenveredlung und Wärmebehandlung; Mechanik a. n. g.	a	203	19 673	2 811	66 006	278 860	58 620
		b	-7,3	-9,1	-3,0	-7,2	+11,0	+16,5
25.7	Herstellung von Schneidwaren, Werkzeugen, Schlössern und Beschlägen aus unedlen Metallen	a	178	32 758	4 401	136 755	659 861	327 457
		b	-3,8	-4,9	+0,7	-1,5	+15,2	+27,4
25.9	Herstellung von sonstigen Metallwaren	a	182	28 006	3 901	108 980	590 147	248 611
		b	-5,2	-4,5	+3,8	+1,6	+16,6	+14,2

**Noch: 4. Betriebe, Beschäftigte, geleistete Arbeitsstunden, Entgelte und Umsatz
in Nordrhein-Westfalen nach Wirtschaftszweigen**

Systematik-Nr.	Wirtschaftszweig a = März 2021 b = Veränderung gegenüber gleichem Vorjahreszeitraum in %		Betriebe	Beschäftigte	Geleistete Arbeits- stunden	Entgelte	Gesamtumsatz	
							insgesamt	darunter Auslands- umsatz
			Anzahl		1 000		1 000 EUR	
26	Herstellung von Datenverarbeitungsgeräten, elektronischen und optischen Erzeugnissen	a	167	35 374	5 100	163 800	889 005	502 529
		b	-3,5	-10,3	-5,8	-8,6	+3,2	+1,5
26.3	Herstellung von Geräten und Einrichtungen der Telekommunikationstechnik	a	17	3 740	509	17 059	81 908	28 036
		b	-10,5	-22,1	-21,3	-19,7	-27,4	-33,9
26.5	Herstellung von Mess-, Kontroll-, Navigations- u. ä. Instrumenten und Vorrichtungen; Herstellung von Uhren	a	88	14 416	2 095	65 647	256 954	145 039
		b	-5,4	-14,5	-12,9	-18,3	-12,6	-19,8
27	Herstellung von elektrischen Ausrüstungen	a	290	78 762	10 853	367 957	2 013 501	1 060 048
		b	-2,0	-2,0	+2,4	+0,7	+8,1	+9,6
27.1	Herstellung von Elektromotoren, Generatoren, Transformatoren, Elektrizitätsverteilungs- und -schaltanlagen	a	110	21 541	3 123	93 047	511 938	256 875
		b	-3,5	-3,3	-0,7	-0,5	+0,3	+1,4
27.3	Herstellung von Kabeln und elektrischem Installations- material	a	61	25 094	3 577	120 848	649 558	338 576
		b	-3,2	-2,3	+4,2	-0,7	+14,2	+15,2
27.4	Herstellung von elektrischen Lampen und Leuchten	a	41	6 845	.	.	177 455	79 196
		b	-2,4	-0,9	.	.	+3,7	+4,6
27.5	Herstellung von Haushaltsgeräten	a	17	14 810	1 751	77 606	.	.
		b	-	+2,3	+5,3	+5,9	.	.
28	Maschinenbau	a	814	173 038	24 061	808 059	4 245 438	2 724 542
		b	-3,4	-4,1	+1,7	-3,9	+10,4	+12,9
28.1	Herstellung von nicht wirtschaftszweigspezifischen Maschinen	a	204	57 450	7 964	275 991	1 504 677	877 675
		b	-2,9	-3,2	+5,6	-2,9	+9,2	+11,0
28.4	Herstellung von Werkzeugmaschinen	a	74	13 698	1 874	62 088	295 552	209 682
		b	-3,9	-5,6	-2,2	-6,2	+28,2	+32,5
28.9	Herstellung von Maschinen für sonstige bestimmte Wirtschaftszweige	a	253	45 839	6 262	212 242	979 912	702 440
		b	-4,9	-6,5	-5,3	-8,2	-5,2	-5,7
29	Herstellung von Kraftwagen und Kraftwagenteilen	a	167	73 354	9 895	391 154	2 606 944	1 523 265
		b	-1,2	-6,2	+10,5	+4,1	+19,1	+9,8
29.1	Herstellung von Kraftwagen und Kraftwagenmotoren	a	6	22 287	2 791	142 186	1 394 751	882 384
		b	-	-5,9	+18,8	-0,1	+8,5	-1,2
29.2	Herstellung von Karosserien, Aufbauten und Anhängern	a	39	9 955	1 458	37 585	346 274	203 992
		b	+2,6	+2,4	+11,8	+7,2	+38,2	+46,8
29.3	Herstellung von Teilen und Zubehör für Kraftwagen	a	122	41 112	5 646	211 383	865 919	436 889
		b	-2,4	-8,1	+6,5	+6,6	+32,5	+23,1
30	Sonstiger Fahrzeugbau	a	32	8 364	1 207	36 795	.	.
		b	-5,9	-4,8	-6,0	-7,3	.	.
30.2	Schienenfahrzeugbau	a	13	5 625	.	.	283 042	105 284
		b	-	+0,7	.	.	+8,5	.
31	Herstellung von Möbeln	a	152	26 903	3 740	91 438	651 639	247 664
		b	-1,9	-0,9	+4,4	+0,1	+3,7	+24,5
32	Herstellung von sonstigen Waren	a	80	11 291	1 599	38 538	196 042	59 500
		b	-7,0	-2,2	+1,9	-5,4	+2,8	+17,6
32.4	Herstellung von Spielwaren	a	5	1 623	248	3 576	.	.
		b	-	-0,2	+10,0	-30,6	.	.
32.5	Herstellung von medizinischen und zahnmedizinischen Apparaten und Materialien	a	53	.	.	.	115 521	35 936
		b	-7,0	.	.	.	+7,9	+12,2
33	Reparatur und Installation von Maschinen und Ausrüstungen	a	230	34 603	4 739	149 531	465 527	104 055
		b	+4,1	+6,4	+9,1	+12,0	+15,0	+136,8
33.1	Reparatur von Metallerzeugnissen, Maschinen und Ausrüstungen	a	133	21 100	2 848	91 981	283 760	71 671
		b	+0,8	+3,1	+3,3	+10,6	+15,3	+212,2
33.2	Installation von Maschinen und Ausrüstungen a. n. g.	a	97	13 503	1 890	57 551	181 767	32 385
		b	+9,0	+11,9	+19,1	+14,3	+14,7	+54,4
Insgesamt		a	5 036	1 059 164	146 867	4 590 282	30 116 867	14 210 803
		b	-3,3	-2,9	+2,8	-0,2	+11,2	+14,8

5. Umsatz in Nordrhein-Westfalen nach Wirtschaftszweigen

Systematik-Nr.	Wirtschaftszweig a = März 2021 b = Veränderung gegenüber gleichem Vorjahreszeitraum in %		Gesamtumsatz	Auslandsumsatz		Anteil Auslandsumsatz am Gesamtumsatz (Exportquote)
				insgesamt	darunter Eurozone	
				1 000 EUR		
B	Bergbau und Gewinnung von Steinen und Erden	a
		b	.	.	.	x
05	Kohlenbergbau	a
		b	.	.	.	x
06	Gewinnung von Erdöl und Erdgas	a	–	–	–	–
		b	–	–	–	–
07	Erzbergbau	a
		b	.	.	.	x
08	Gewinnung von Steinen und Erden, sonstiger Bergbau	a	41 476	7 243	4 561	17,5
		b	+5,2	.	.	x
09	Erbringung von Dienstleistungen für den Bergbau und für die Gewinnung von Steinen und Erden	a	–	–	–	–
		b	–	–	–	–
C	Verarbeitendes Gewerbe	a
		b	.	.	.	x
10	Herstellung von Nahrungs- und Futtermitteln	a	2 797 056	646 784	469 677	23,1
		b	–9,1	–8,3	–6,0	x
10.1	Schlachten und Fleischverarbeitung	a	876 992	168 484	124 135	19,2
		b	–21,3	–28,9	–16,9	x
10.3	Obst- und Gemüseverarbeitung	a	341 274	66 306	56 235	19,4
		b	+0,2	+2,6	–0,7	x
10.5	Milchverarbeitung	a	180 823	69 177	46 991	38,3
		b	–1,2	–4,4	–18,9	x
10.6	Mahl- und Schälmaschinen, Herstellung von Stärke und Stärkeerzeugnissen	a	107 590	38 510	26 158	35,8
		b	–27,4	–30,1	–10,5	x
10.7	Herstellung von Back- und Teigwaren	a	404 608	34 461	24 088	8,5
		b	+1,4	–7,6	–16,4	x
10.8	Herstellung von sonstigen Nahrungsmitteln	a	660 801	189 832	130 784	28,7
		b	–5,1	+5,1	+0,4	x
11	Getränkeherstellung	a	336 000	23 328	13 029	6,9
		b	+12,3	–3,8	–	x
12	Tabakverarbeitung	a
		b	.	.	.	x
13	Herstellung von Textilien	a	296 038	158 638	81 257	53,6
		b	+13,1	+17,8	+21,5	x
13.2	Weberei	a	61 256	34 770	23 401	56,8
		b	+2,4	.	+8,1	x
13.3	Veredlung von Textilien und Bekleidung	a	20 722	9 774	6 466	47,2
		b	+6,0	+20,6	+7,4	x
13.9	Herstellung von sonstigen Textilwaren	a
		b	.	.	.	x
14	Herstellung von Bekleidung	a	130 480	50 720	36 063	38,9
		b	+48,9	+43,0	+50,9	x
15	Herstellung von Leder, Lederwaren und Schuhen	a	71 449	29 379	20 331	41,1
		b	.	.	.	x
16	Herstellung von Holz-, Flecht-, Korb- und Korkwaren (ohne Möbel)	a	333 100	97 357	58 953	29,2
		b	+15,0	+43,4	+48,3	x
17	Herstellung von Papier, Pappe und Waren daraus	a	656 811	267 762	177 177	40,8
		b	–2,1	–2,8	–6,8	x
17.1	Herstellung von Holz- und Zellstoff, Papier, Karton und Pappe	a	254 801	136 927	81 704	53,7
		b	+0,9	–0,4	–6,3	x
17.2	Herstellung von Waren aus Papier, Karton und Pappe	a	402 010	130 835	95 473	32,5
		b	–3,9	–5,1	–7,2	x
18	Herstellung von Druckerzeugnissen; Vervielfältigung von bespielten Ton-, Bild- und Datenträgern	a	217 335	30 259	18 551	13,9
		b	–7,6	–8,2	–5,9	x

Noch: 5. Umsatz in Nordrhein-Westfalen nach Wirtschaftszweigen

Systematik-Nr.	Wirtschaftszweig a = März 2021 b = Veränderung gegenüber gleichem Vorjahreszeitraum in %		Gesamtumsatz	Auslandsumsatz		Anteil Auslandsumsatz am Gesamtumsatz (Exportquote)
				insgesamt	darunter Eurozone	
				1 000 EUR		
19	Kokerei und Mineralölverarbeitung	a	632 364	124 792	110 200	19,7
		b	+17,2	+25,3	+31,8	x
20	Herstellung von chemischen Erzeugnissen	a	4 161 261	2 541 370	1 139 002	61,1
		b	+9,7	+10,3	+8,4	x
20.1	Herstellung von chemischen Grundstoffen, Düngemitteln und Stickstoffverbindungen, Kunststoffen in Primärformen und synthetischem Kautschuk in Primärformen	a	2 401 675	1 467 897	770 052	61,1
		b	+8,0	+4,4	+8,5	x
20.3	Herstellung von Anstrichmitteln, Druckfarben und Kitten	a	327 122	158 645	98 747	48,5
		b	+13,6	+13,8	+15,1	x
20.4	Herstellung von Seifen, Wasch-, Reinigungs- und Kör- perpflegemitteln sowie von Duftstoffen	a	463 753	189 237	111 405	40,8
		b	+0,2	+6,0	+9,3	x
20.5	Herstellung von sonstigen chemischen Erzeugnissen	a	504 538	288 015	132 984	57,1
		b	+10,2	+10,8	+6,8	x
21	Herstellung von pharmazeutischen Erzeugnissen	a	829 622	680 809	107 860	82,1
		b	+97,9	+132,0	+25,1	x
22	Herstellung von Gummi- und Kunststoffwaren	a	1 387 747	582 275	348 164	42,0
		b	+9,8	+12,6	+12,3	x
22.1	Herstellung von Gummiwaren	a	209 489	117 752	58 649	56,2
		b	+11,7	+22,1	+39,8	x
22.2	Herstellung von Kunststoffwaren	a	1 178 257	464 523	289 516	39,4
		b	+9,4	+10,4	+8,0	x
23	Herstellung von Glas und Glaswaren, Keramik, Verarbeitung von Steinen und Erden	a	555 849	196 635	113 780	35,4
		b	+5,2	+9,7	+6,0	x
23.1	Herstellung von Glas und Glaswaren	a	165 385	78 725	54 177	47,6
		b	+5,8	+8,1	+17,8	x
23.5	Herstellung von Zement, Kalk und gebranntem Gips	a	98 380	20 240	18 615	20,6
		b	+18,5	+11,0	+19,6	x
23.6	Herstellung von Erzeugnissen aus Beton, Zement und Gips	a	112 336	16 059	12 373	14,3
		b	-10,0	+45,6	+65,4	x
23.9	Herstellung von Schleifkörpern und Schleifmitteln auf Unterlage sowie sonstigen Erzeugnissen aus nichtmetallischen Mineralien a. n. g.	a
		b	.	.	.	x
24	Metallerzeugung und -bearbeitung	a	3 524 101	1 336 599	777 387	37,9
		b	+20,8	+17,5	+15,3	x
24.2	Herstellung von Stahlrohren, Rohrform-, Rohrver- schluss- und Rohrverbindungsstücken aus Stahl	a	322 183	182 559	118 001	56,7
		b	-4,6	-6,7	-11,9	x
24.3	Sonstige erste Bearbeitung von Eisen und Stahl	a	498 514	207 066	125 029	41,5
		b	+20,4	+22,0	+21,7	x
24.4	Erzeugung und erste Bearbeitung von NE-Metallen	a	951 445	370 298	208 847	38,9
		b	+24,7	+23,3	+15,7	x
24.5	Gießereien	a	378 490	167 413	100 596	44,2
		b	+16,4	+26,2	+22,3	x
25	Herstellung von Metallerzeugnissen	a	2 685 901	1 072 742	583 972	39,9
		b	+18,9	+28,0	+19,3	x
25.1	Stahl- und Leichtmetallbau	a	402 102	87 908	59 813	21,9
		b	+14,5	+18,6	+25,7	x
25.5	Herstellung von Schmiede-, Press-, Zieh- und Stanzteilen, gewalzten Ringen und pulvermetallur- gischen Erzeugnissen	a	617 788	247 096	153 322	40,0
		b	+19,6	+18,0	+14,4	x
25.6	Oberflächenveredlung und Wärmebehandlung; Mechanik a. n. g.	a	278 860	58 620	35 695	21,0
		b	+11,0	+16,5	+14,8	x
25.7	Herstellung von Schneidwaren, Werkzeugen, Schlössern und Beschlägen aus unedlen Metallen	a	659 861	327 457	174 424	49,6
		b	+15,2	+27,4	+27,5	x
25.9	Herstellung von sonstigen Metallwaren	a	590 147	248 611	146 001	42,1
		b	+16,6	+14,2	+15,4	x

Noch: 5. Umsatz in Nordrhein-Westfalen nach Wirtschaftszweigen

Systematik-Nr.	Wirtschaftszweig a = März 2021 b = Veränderung gegenüber gleichem Vorjahreszeitraum in %		Gesamtumsatz	Auslandsumsatz		Anteil Auslandsumsatz am Gesamtumsatz (Exportquote)
				insgesamt	darunter Eurozone	
				1 000 EUR		
26	Herstellung von Datenverarbeitungsgeräten, elektronischen und optischen Erzeugnissen	a	889 005	502 529	192 360	56,5
		b	+3,2	+1,5	+4,0	x
26.3	Herstellung von Geräten und Einrichtungen der Telekommunikationstechnik	a	81 908	28 036	17 074	34,2
		b	-27,4	-33,9	-39,5	x
26.5	Herstellung von Mess-, Kontroll-, Navigations- u. ä. Instrumenten und Vorrichtungen; Herstellung von Uhren	a	256 954	145 039	61 270	56,4
		b	-12,6	-19,8	-2,7	x
27	Herstellung von elektrischen Ausrüstungen	a	2 013 501	1 060 048	478 005	52,6
		b	+8,1	+9,6	+14,9	x
27.1	Herstellung von Elektromotoren, Generatoren, Transformatoren, Elektrizitätsverteilungs- und -schalteinrichtungen	a	511 938	256 875	117 403	50,2
		b	+0,3	+1,4	+9,0	x
27.3	Herstellung von Kabeln und elektrischem Installations- material	a	649 558	338 576	149 462	52,1
		b	+14,2	+15,2	+18,2	x
27.4	Herstellung von elektrischen Lampen und Leuchten	a	177 455	79 196	46 895	44,6
		b	+3,7	+4,6	+9,1	x
27.5	Herstellung von Haushaltsgeräten	a
		b	.	.	.	x
28	Maschinenbau	a	4 245 438	2 724 542	1 042 025	64,2
		b	+10,4	+12,9	+32,8	x
28.1	Herstellung von nicht wirtschaftszweigspezifischen Maschinen	a	1 504 677	877 675	335 562	58,3
		b	+9,2	+11,0	+9,9	x
28.4	Herstellung von Werkzeugmaschinen	a	295 552	209 682	57 793	70,9
		b	+28,2	+32,5	+28,2	x
28.9	Herstellung von Maschinen für sonstige bestimmte Wirtschaftszweige	a	979 912	702 440	217 479	71,7
		b	-5,2	-5,7	+32,8	x
29	Herstellung von Kraftwagen und Kraftwagenteilen	a	2 606 944	1 523 265	695 756	58,4
		b	+19,1	+9,8	+20,4	x
29.1	Herstellung von Kraftwagen und Kraftwagenmotoren	a	1 394 751	882 384	359 226	63,3
		b	+8,5	-1,2	.	x
29.2	Herstellung von Karosserien, Aufbauten und Anhängern	a	346 274	203 992	96 833	58,9
		b	+38,2	+46,8	.	x
29.3	Herstellung von Teilen und Zubehör für Kraftwagen	a	865 919	436 889	239 698	50,5
		b	+32,5	+23,1	+40,5	x
30	Sonstiger Fahrzeugbau	a
		b	.	.	.	x
30.2	Schienenfahrzeugbau	a	283 042	105 284	29 418	37,2
		b	+8,5	.	.	x
31	Herstellung von Möbeln	a	651 639	247 664	185 033	38,0
		b	+3,7	+24,5	+27,1	x
32	Herstellung von sonstigen Waren	a	196 042	59 500	29 053	30,4
		b	+2,8	+17,6	+9,5	x
32.4	Herstellung von Spielwaren	a	.	.	4 869	.
		b	.	.	+6,7	x
32.5	Herstellung von medizinischen und zahnmedizinischen Apparaten und Materialien	a	115 521	35 936	17 550	31,1
		b	+7,9	+12,2	+4,6	x
33	Reparatur und Installation von Maschinen und Ausrüstungen	a	465 527	104 055	36 065	22,4
		b	+15,0	+136,8	+34,5	x
33.1	Reparatur von Metallerzeugnissen, Maschinen und Ausrüstungen	a	283 760	71 671	19 293	25,3
		b	+15,3	+212,2	+51,7	x
33.2	Installation von Maschinen und Ausrüstungen a. n. g.	a	181 767	32 385	16 772	17,8
		b	+14,7	+54,4	+19,0	x
	Insgesamt	a	30 116 867	14 210 803	6 774 048	47,2
		b	+11,2	+14,8	+14,9	x

**6. Betriebe, Beschäftigte, geleistete Arbeitsstunden, Entgelte und Umsatz des Verarbeitenden Gewerbes
sowie des Bergbaus und der Gewinnung von Steinen und Erden nach Verwaltungsbezirken
Berichtsmonat März 2021**

Verwaltungsbezirk	Betriebe	Beschäftigte	Geleistete Arbeits- stunden	Entgelte	Gesamtumsatz	
					insgesamt	darunter Auslands- umsatz
	Anzahl		1 000	1 000 EUR		
Kreisfreie Städte						
Düsseldorf	73	27 874	3 796	167 287	742 429	366 832
Duisburg	52	28 884	3 859	130 596	1 070 597	355 607
Essen	68	11 720	1 615	54 614	302 962	157 063
Krefeld	59	18 396	2 577	87 346	757 314	416 767
Mönchengladbach	62	12 004	1 603	51 756	276 764	143 781
Mülheim a. d. Ruhr	33	8 553	1 086	39 168	155 943	96 474
Oberhausen	31	5 867	806	31 018	158 018	96 005
Remscheid	71	12 318	1 803	64 524	342 444	188 383
Solingen	62	9 599	1 393	36 332	181 640	91 135
Wuppertal	91	21 462	2 996	106 616	350 693	206 711
Kreise						
Kleve	80	11 446	1 626	41 355	339 908	180 868
Mettmann	186	33 617	4 886	170 919	1 189 788	747 022
Rhein-Kreis Neuss	76	23 645	3 337	120 239	890 183	513 096
Viersen	86	11 064	1 542	40 169	231 207	103 689
Wesel	87	16 155	2 299	72 808	508 322	262 456
Regierungsbezirk Düsseldorf	1 117	252 604	35 225	1 214 746	7 498 211	3 925 889
Kreisfreie Städte						
Bonn	28	5 999	811	31 870	97 691	50 488
Köln	124	42 915	5 668	244 318	2 060 068	1 064 491
Leverkusen	30	14 457	2 118	77 459	864 317	719 475
Kreise						
Städteregion Aachen	133	29 476	4 017	144 667	847 316	358 539
darunter kreisfreie Stadt Aachen	46	14 378	1 878	67 148	405 515	167 756
Düren	83	13 770	1 954	60 280	324 149	169 303
Rhein-Erft-Kreis	70	17 627	2 467	87 880	1 019 160	421 716
Euskirchen	44	7 980	1 056	30 667	159 915	56 016
Heinsberg	69	10 870	1 446	41 245	287 731	115 630
Oberbergischer Kreis	145	29 541	4 177	127 880	822 732	461 108
Rheinisch-Bergischer Kreis	61	11 568	1 642	53 316	289 090	135 446
Rhein-Sieg-Kreis	136	21 130	2 912	82 989	512 536	219 110
Regierungsbezirk Köln	923	205 333	28 268	982 571	7 284 706	3 771 321
Kreisfreie Städte						
Bottrop	19	3 509	505	14 737	62 315	29 659
Gelsenkirchen	35	6 993	932	37 272	251 282	65 982
Münster	38	8 924	1 294	36 900	218 722	106 384

**Noch: 6. Betriebe, Beschäftigte, geleistete Arbeitsstunden, Entgelte und Umsatz des Verarbeitenden Gewerbes
sowie des Bergbaus und der Gewinnung von Steinen und Erden nach Verwaltungsbezirken
Berichtsmonat März 2021**

Verwaltungsbezirk	Betriebe	Beschäftigte	Geleistete Arbeits- stunden	Entgelte	Gesamtumsatz	
					insgesamt	darunter Auslands- umsatz
	Anzahl		1 000	1 000 EUR		
Kreise						
Borken	206	34 662	5 010	124 256	666 410	256 050
Coesfeld	78	12 025	1 752	41 651	365 038	114 389
Recklinghausen	102	18 728	2 547	75 068	604 755	307 932
Steinfurt	173	32 851	4 690	117 880	826 199	371 655
Warendorf	105	26 086	3 605	119 921	626 856	280 034
Regierungsbezirk Münster	756	143 778	20 335	567 685	3 621 577	1 532 085
Kreisfreie Stadt						
Bielefeld	85	19 526	2 520	77 397	392 373	141 290
Kreise						
Gütersloh	207	63 115	8 867	232 370	1 840 103	819 200
Herford	147	26 350	3 704	92 365	637 728	233 628
Höxter	55	8 174	1 111	26 323	158 212	53 194
Lippe	120	26 961	3 660	109 235	688 060	364 265
Minden-Lübbecke	148	29 243	4 199	114 681	668 541	274 883
Paderborn	117	23 239	3 201	102 227	489 278	169 410
Regierungsbezirk Detmold	879	196 608	27 262	754 598	4 874 296	2 055 870
Kreisfreie Städte						
Bochum	65	12 039	1 662	49 437	281 845	99 236
Dortmund	82	18 108	2 511	83 205	504 043	271 329
Hagen	64	11 063	1 484	46 732	409 963	135 920
Hamm	42	7 918	1 109	30 097	229 350	67 414
Herne	24	4 323	579	18 058	92 442	54 619
Kreise						
Ennepe-Ruhr-Kreis	144	24 103	3 262	101 582	612 372	297 774
Hochsauerlandkreis	140	27 093	3 642	100 451	562 173	213 557
Märkischer Kreis	313	55 049	7 485	226 541	1 327 327	577 005
Olpe	121	22 584	3 184	87 558	635 749	211 558
Siegen-Wittgenstein	151	31 602	4 393	127 192	830 632	396 237
Soest	113	26 949	3 794	112 507	784 061	389 174
Unna	102	20 010	2 672	87 323	568 120	211 817
Regierungsbezirk Arnsberg	1 361	260 841	35 776	1 070 682	6 838 077	2 925 639
Land Nordrhein-Westfalen	5 036	1 059 164	146 867	4 590 282	30 116 867	14 210 803

7. Betriebe, Beschäftigte und Umsatz in Nordrhein-Westfalen nach fachlichen Betriebsteilen

Systematik-Nr.	Wirtschaftszweig a = März 2021 b = Veränderung gegenüber gleichem Vorjahreszeitraum in %		Betriebs- teile	Beschäftigte	Umsatz		
					insgesamt	darunter Auslandsumsatz	
						1 000 EUR	%
			Anzahl				
B	Bergbau und Gewinnung von Steinen und Erden	a	44	7 124	55 640	10 145	18,2
		b	+4,8	-4,5	-1,4	-8,9	x
05	Kohlenbergbau	a	7	4 533	.	.	.
		b	-	-6,1	.	.	x
06	Gewinnung von Erdöl und Erdgas	a	-	-	-	-	-
		b	-	-	-	-	-
07	Erzbergbau	a	1
		b	-	.	.	.	x
08	Gewinnung von Steinen und Erden, sonstiger Bergbau	a	36	.	32 653	.	.
		b	+5,9	.	+3,2	.	x
09	Erbringung von Dienstleistungen für den Bergbau und für die Gewinnung von Steinen und Erden	a	-	-	-	-	-
		b	-	-	-	-	-
C	Verarbeitendes Gewerbe	a	7 398	1 017 025	25 768 460	11 906 028	46,2
		b	-2,5	-2,8	+10,0	+13,7	x
10	Herstellung von Nahrungs- und Futtermitteln	a	600	91 104	2 525 898	576 461	22,8
		b	-3,2	+3,6	-9,9	-8,3	x
10.1	Schlachten und Fleischverarbeitung	a	138	29 824	840 802	160 666	19,1
		b	-10,4	+11,7	-22,9	-32,3	x
10.3	Obst- und Gemüseverarbeitung	a	46	5 537	264 210	44 541	16,9
		b	+2,2	-0,6	-11,0	-6,8	x
10.5	Milchverarbeitung	a	24	3 252	142 349	44 560	31,3
		b	-	+0,3	-1,4	-1,6	x
10.6	Mahl- und Schälmaschinen, Herstellung von Stärke und Stärkeerzeugnissen	a	22	2 050	96 278	32 386	33,6
		b	-4,3	-3,7	-9,8	-3,8	x
10.7	Herstellung von Back- und Teigwaren	a	186	24 112	340 601	31 553	9,3
		b	-1,1	-1,3	+3,1	-5,9	x
10.8	Herstellung von sonstigen Nahrungsmitteln	a	134	22 770	626 609	184 528	29,4
		b	-2,9	+1,9	-2,9	+6,2	x
11	Getränkeherstellung	a	77	8 089	345 551	33 626	9,7
		b	+4,1	+1,6	+9,1	-16,6	x
12	Tabakverarbeitung	a	3	622	25 304	8 588	33,9
		b	-	-3,0	+19,1	+44,5	x
13	Herstellung von Textilien	a	146	14 274	263 995	138 693	52,5
		b	-0,7	-5,3	+6,6	+6,5	x
13.2	Weberei	a	25	3 014	49 193	30 178	61,3
		b	-3,8	-3,3	-1,7	-2,0	x
13.3	Veredlung von Textilien und Bekleidung	a	17	1 502	22 715	9 773	43,0
		b	-5,6	+3,8	+14,1	+19,5	x
13.9	Herstellung von sonstigen Textilwaren	a	96	9 442	187 131	95 891	51,2
		b	+1,1	-7,2	+7,7	+7,7	x
14	Herstellung von Bekleidung	a	27	3 962	110 750	44 054	39,8
		b	-	-8,0	+43,6	+37,7	x
15	Herstellung von Leder, Lederwaren und Schuhen	a	14	1 787	63 903	25 521	39,9
		b	-6,7	-3,7	+40,5	+43,3	x
16	Herstellung von Holz-, Flecht-, Korb- und Korkwaren (ohne Möbel)	a	103	12 457	311 677	93 337	29,9
		b	-1,0	+0,4	+15,3	+45,6	x
17	Herstellung von Papier, Pappe und Waren daraus	a	164	24 776	613 721	245 462	40,0
		b	-0,6	-1,9	-3,3	-4,9	x
17.1	Herstellung von Holz- und Zellstoff, Papier, Karton und Pappe	a	43	6 504	232 846	128 542	55,2
		b	-4,4	-4,9	-1,3	-3,6	x
17.2	Herstellung von Waren aus Papier, Karton und Pappe	a	121	18 272	380 874	116 919	30,7
		b	+0,8	-0,9	-4,6	-6,3	x
18	Herstellung von Druckerzeugnissen; Vervielfältigung von bespielten Ton-, Bild- und Datenträgern	a	139	14 151	219 946	30 542	13,9
		b	-14,2	-8,2	-6,0	-4,0	x

Noch: 7. Betriebe, Beschäftigte und Umsatz in Nordrhein-Westfalen nach fachlichen Betriebsteilen

Systematik-Nr.	Wirtschaftszweig a = März 2021 b = Veränderung gegenüber gleichem Vorjahreszeitraum in %	Betriebs- teile	Beschäftigte	Umsatz			
				insgesamt	darunter Auslandsumsatz		
					1 000 EUR	%	
Anzahl			1 000 EUR		%		
19	Kokerei und Mineralölverarbeitung	a	28	5 181	577 683	101 488	17,6
		b	+12,0	-7,9	+11,3	+2,5	x
20	Herstellung von chemischen Erzeugnissen	a	579	87 681	3 443 702	2 003 323	58,2
		b	+1,2	-0,4	+8,8	+6,9	x
20.1	Herstellung von chemischen Grundstoffen, Düngemitteln und Stickstoffverbindungen, Kunststoffen in Primärformen und synthetischem Kautschuk in Primärformen	a	267	48 649	2 265 696	1 361 984	60,1
		b	+3,1	+1,4	+11,3	+7,9	x
20.3	Herstellung von Anstrichmitteln, Druckfarben und Kittlen	a	60	8 209	270 950	122 851	45,3
		b	-	-4,8	+7,9	+3,9	x
20.4	Herstellung von Seifen, Wasch-, Reinigungs- und Körper- pflegemitteln sowie von Duftstoffen	a	96	12 450	333 369	150 723	45,2
		b	-2,0	-0,3	-0,2	+1,9	x
20.5	Herstellung von sonstigen chemischen Erzeugnissen	a	134	14 985	482 021	288 875	59,9
		b	-	-3,9	+6,2	+6,5	x
21	Herstellung von pharmazeutischen Erzeugnissen	a	62	13 768	782 415	651 866	83,3
		b	+1,6	+4,6	+72,5	+102,3	x
22	Herstellung von Gummi- und Kunststoffwaren	a	564	64 715	1 246 910	539 716	43,3
		b	-3,9	-3,5	+9,4	+9,0	x
22.1	Herstellung von Gummiwaren	a	52	8 528	182 939	106 904	58,4
		b	-3,7	-1,5	+13,3	+23,3	x
22.2	Herstellung von Kunststoffwaren	a	512	56 187	1 063 971	432 813	40,7
		b	-3,9	-3,8	+8,8	+6,0	x
23	Herstellung von Glas und Glaswaren, Keramik, Verarbeitung von Steinen und Erden	a	210	24 408	492 591	171 709	34,9
		b	-2,8	-2,5	+4,8	+13,5	x
23.1	Herstellung von Glas und Glaswaren	a	59	9 599	160 649	78 029	48,6
		b	-3,3	-3,1	+17,0	+30,7	x
23.5	Herstellung von Zement, Kalk und gebranntem Gips	a	20	2 008	85 233	19 281	22,6
		b	-	-1,6	+19,2	+11,7	x
23.6	Herstellung von Erzeugnissen aus Beton, Zement und Gips	a	60	5 332	106 302	15 945	15,0
		b	-1,6	+5,3	-15,9	+32,7	x
23.9	Herstellung von Schleifkörpern und Schleifmitteln auf Unterlage sowie sonstigen Erzeugnissen aus nichtmetallischen Mineralien a. n. g.	a	33	3 352	68 827	27 479	39,9
		b	-2,9	-10,7	-3,8	-16,0	x
24	Metallerzeugung und -bearbeitung	a	400	93 101	3 185 577	1 209 407	38,0
		b	-4,8	-6,6	+19,5	+16,0	x
24.2	Herstellung von Stahlrohren, Rohrform-, Rohrver- schluss- und Rohrverbindungsstücken aus Stahl	a	49	13 204	285 019	155 263	54,5
		b	-9,3	-12,1	-4,9	-9,5	x
24.3	Sonstige erste Bearbeitung von Eisen und Stahl	a	104	11 663	478 184	200 634	42,0
		b	-1,9	-5,4	+20,6	+20,7	x
24.4	Erzeugung und erste Bearbeitung von NE-Metallen	a	91	18 317	870 121	336 865	38,7
		b	-2,2	-4,0	+19,8	+16,9	x
24.5	Gießereien	a	111	18 558	315 844	139 425	44,1
		b	-8,3	-9,6	+17,4	+28,5	x
25	Herstellung von Metallerzeugnissen	a	1 259	133 495	2 483 444	992 684	40,0
		b	-3,2	-4,5	+19,5	+31,4	x
25.1	Stahl- und Leichtmetallbau	a	213	19 191	363 033	84 627	23,3
		b	+0,5	-2,1	+15,0	+25,0	x
25.5	Herstellung von Schmiede-, Press-, Zieh- und Stanzteilen, gewalzten Ringen und pulvermetallur- gischen Erzeugnissen	a	189	27 856	568 516	221 280	38,9
		b	-2,6	-5,2	+24,4	+24,9	x
25.6	Oberflächenveredlung und Wärmebehandlung; Mechanik a. n. g.	a	263	21 332	298 900	64 996	21,7
		b	-7,4	-8,3	+14,2	+24,0	x
25.7	Herstellung von Schneidwaren, Werkzeugen, Schlössern und Beschlägen aus unedlen Metallen	a	269	33 280	573 995	286 571	49,9
		b	-3,6	-4,2	+13,5	+26,6	x
25.9	Herstellung von sonstigen Metallwaren	a	272	28 109	551 473	237 388	43,0
		b	-2,9	-4,6	+12,8	+14,2	x

Noch: 7. Betriebe, Beschäftigte und Umsatz in Nordrhein-Westfalen nach fachlichen Betriebsteilen

Systematik-Nr.	Wirtschaftszweig a = März 2021 b = Veränderung gegenüber gleichem Vorjahreszeitraum in %		Betriebs- teile	Beschäftigte	Umsatz		
					insgesamt	darunter Auslandsumsatz	
						1 000 EUR	%
			Anzahl				
26	Herstellung von Datenverarbeitungsgeräten, elektronischen und optischen Erzeugnissen	a	235	32 141	752 510	446 729	59,4
		b	+1,7	-2,7	+10,6	+8,8	x
26.3	Herstellung von Geräten und Einrichtungen der Telekommunikationstechnik	a	29	3 768	84 041	28 659	34,1
		b	+7,4	-2,1	-2,9	-16,5	x
26.5	Herstellung von Mess-, Kontroll-, Navigations- u. ä. Instru- menten und Vorrichtungen; Herstellung von Uhren	a	125	14 544	234 579	137 526	58,6
		b	+0,8	-2,5	+0,7	-3,5	x
27	Herstellung von elektrischen Ausrüstungen	a	421	75 482	1 463 269	738 075	50,4
		b	-1,4	-1,5	+6,1	+5,6	x
27.1	Herstellung von Elektromotoren, Generatoren, Transformatoren, Elektrizitätsverteilungs- und -schalteinrichtungen	a	151	20 151	410 118	187 328	45,7
		b	-3,2	-3,1	-0,2	-2,4	x
27.3	Herstellung von Kabeln und elektrischem Installations- material	a	89	25 607	474 684	240 488	50,7
		b	-5,3	-1,7	+14,5	+14,5	x
27.4	Herstellung von elektrischen Lampen und Leuchten	a	48	8 188	161 336	80 893	50,1
		b	-2,0	-10,8	-2,0	-0,9	x
27.5	Herstellung von Haushaltsgeräten	a	30	11 215	227 235	132 724	58,4
		b	+11,1	+3,3	-0,2	+1,0	x
28	Maschinenbau	a	1 134	162 156	3 764 166	2 421 755	64,3
		b	-3,4	-3,4	+11,7	+14,5	x
28.1	Herstellung von nicht wirtschaftszweigspezifischen Maschinen	a	277	53 691	1 291 652	729 047	56,4
		b	-1,8	-2,1	+11,4	+13,4	x
28.4	Herstellung von Werkzeugmaschinen	a	102	12 779	275 304	199 123	72,3
		b	-5,6	-12,2	+27,3	+35,4	x
28.9	Herstellung von Maschinen für sonstige bestimmte Wirt- schaftszweige	a	376	44 454	961 273	707 447	73,6
		b	-4,1	-3,7	+0,5	-0,1	x
29	Herstellung von Kraftwagen und Kraftwagenteilen	a	204	69 272	1 519 077	894 328	58,9
		b	-2,9	-4,9	+17,4	+11,4	x
29.1	Herstellung von Kraftwagen und Kraftwagenmotoren	a	9	20 170	429 484	277 673	64,7
		b	-	-1,5	-3,6	-17,2	x
29.2	Herstellung von Karosserien, Aufbauten und Anhängern	a	43	9 152	297 264	187 987	63,2
		b	-	-0,7	+32,1	+46,6	x
29.3	Herstellung von Teilen und Zubehör für Kraftwagen	a	152	39 950	792 329	428 668	54,1
		b	-3,8	-7,4	+27,0	+26,5	x
30	Sonstiger Fahrzeugbau	a	46	8 552	345 223	134 188	38,9
		b	-4,2	-4,1	+5,8	-4,5	x
30.2	Schienenfahrzeugbau	a	16	5 697	285 597	108 793	38,1
		b	-5,9	-2,1	+7,3	-2,8	x
31	Herstellung von Möbeln	a	189	26 341	595 764	228 934	38,4
		b	-1,6	-1,2	+4,7	+25,8	x
32	Herstellung von sonstigen Waren	a	94	10 029	142 249	51 742	36,4
		b	-5,1	-2,2	+6,9	+21,5	x
32.4	Herstellung von Spielwaren	a	6	1 372	18 379	6 128	33,3
		b	-	-1,6	+4,7	+75,5	x
32.5	Herstellung von medizinischen und zahnmedizinischen Apparaten und Materialien	a	60	6 933	98 076	33 823	34,5
		b	-6,3	-2,4	+6,6	+10,6	x
33	Reparatur und Installation von Maschinen und Ausrüstungen	a	700	39 481	493 137	123 801	25,1
		b	-1,3	-4,4	-6,7	-6,3	x
33.1	Reparatur von Metallerzeugnissen, Maschinen und Ausrüstungen	a	468	23 698	273 277	59 134	21,6
		b	-0,2	-2,0	-7,2	-9,5	x
33.2	Installation von Maschinen und Ausrüstungen a. n. g.	a	232	15 783	219 859	64 667	29,4
		b	-3,3	-7,7	-6,1	-3,1	x
	Insgesamt	a	7 442	1 024 149	25 824 100	11 916 173	46,1
		b	-2,5	-2,8	+10,0	+13,7	x

Veröffentlichungen zur Entwicklung und Struktur im Verarbeitenden Gewerbe sowie im Bergbau und bei der Gewinnung von Steinen und Erden

Betriebsergebnisse

– monatlich

Inhalt: Betriebe, Beschäftigte, Arbeitsstunden, Entgelte und Umsätze in Nordrhein-Westfalen nach Wirtschaftszweigen und nach Regierungsbezirken sowie kreisfreien Städten und Kreisen insgesamt; aktuellste Produktions- und Auftragseingangsindizes nach Wirtschaftszweigen in Nordrhein-Westfalen. Betriebe, Beschäftigte und Umsatz in Nordrhein-Westfalen nach fachlichen Betriebsteilen.

Artikelnummer: E133

– jährlich

Inhalt: Betriebe, Beschäftigte, Arbeitsstunden, Entgelte und Umsätze in Nordrhein-Westfalen nach Wirtschaftszweigen und nach Regierungsbezirken sowie kreisfreien Städten und Kreisen. Betriebe, Beschäftigte, Entgelte und Umsatz in Nordrhein-Westfalen nach Wirtschaftszweigen und Größenklassen.

Artikelnummer: E123

Produktion

Inhalt: Zum Absatz bestimmte Produktion, nach Güterabteilungen und Güterklassen.

Artikelnummer: E153

Unternehmens- und Betriebsergebnisse – Investitionen

– jährlich

Inhalt: Unternehmen, Beschäftigte und Umsatz, Investitionen der Unternehmen nach Wirtschaftszweigen und Unternehmens- bzw. Betriebsgrößenklassen; Investitionen der Betriebe nach Wirtschaftszweigen, Betriebs- und Umsatzgrößenklassen. Jährliche Ergebnisse für Gemeinden.

Artikelnummer: E163

Weitere Auskünfte zu diesen Veröffentlichungen erteilt Ihnen gerne der statistische Auskunftsdienst unter der Telefon-Nr. 0211 9449-2495 oder per E-Mail unter statistik-info@it.nrw.de.