



und Erden. . .	2	x	.	.	1200	Tabakerzeugnisse (ohne Abfälle)	5	x
rdgas-	-	-	-	-	1299	Veredlung von Erzeugnissen dieser Güter- abteilung	-	-
ergbau	2	x	.	.	13	Textilien	237	x
und Erden. . .	92	x	4 232 700	32	1310	Textile Spinnstoffe und Garne.	10	17 099 206
.	22	x	196 962	7	1320	Gewebe.	43	69 407 753
.	157	x	4 410 627	31	1330	Textilveredlung.	48	x
.	10	x	9 609 047	5	1391	Gewirke und Gestricke.	12	x
erzeugnisse .	6	x	148 319	14	1392	Konfektionierte Textilwaren (ohne Bekleidung)	70	x
oren,	12	x	495 480	26	1393	Teppiche und textile Fußbodenbeläge, auch konfektioniert	kg	14 36 845 082
. g.	42	x	1 211 722	35	1394	Seilerwaren	kg	4 3 029 310
.	11	.	2 885 581	30	1395	Vliesstoffe (auch getränkt, bestrichen, überzogen oder mit Lagen versehen) und Erzeugnisse daraus (ohne Bekleidung).	kg	12 49 308 780
.	4	.	97 467	16	1396	Technische Textilien	65	x
peiseeis)	27	x	1 342 737	8	1399	Sonstige Textilwaren, a. n. g.	5	x
.	4	x	85 542 600	10	14	Bekleidung	49	x
.	26	x	577 201	19	1411	Bekleidung aus Leder oder rekonstituiertem Leder (einschl. Mänteln) (ohne Bekleidungs- zubehör, Schuhe und Kopfbedeckungen)	-	-
.	13	x	460 971	42	1412	Arbeits- und Berufsbekleidung	St	11 1 075 085
.	508	x	3 186 592	26	1413	Sonstige Oberbekleidung (ohne Arbeits- und Berufsbekleidung)	St	19 5 795 500
.	55	.	.	.	1414	Wäsche.	11	x
.	2	.	.	.	1419	Bekleidung und Bekleidungszubehör, a. n. g.	12	x
.	7	.	.	30	1420	Pelzwaren	-	-
.	41	.	605 557 331	26	1431	Strumpfwaren.	4	x
.	11	.	124 048 886	17	1439	Bekleidung a. n. g., aus Gewirken oder Gestricken Veredlung von Erzeugnissen dieser Güterab- teilung (ohne Bekleidung aus textilen Stoffen)	St	4 .
.	24	x	474 688	18	1499	Leder und Lederwaren	33	x
.	24	x	465 843	.	1511	Leder und Lederfaserstoff; zugerichtete und gefärbte Felle	4	x
ereitungen, n oder zum einem Inhalt	2	.	.	17	1512	Lederwaren (ohne Lederbekleidung und Schuhe)	16	x
.	61	x	786 590	12	1520	Schuhe	13	x
.	29	x	453 031	.	1599	Veredlung von Erzeugnissen dieser Güter- abteilung	-	-
ereitet	26	.	.	.				
Güter-								

Statistische Berichte

Verarbeitendes Gewerbe sowie Bergbau und Gewinnung von Steinen und Erden in Nordrhein-Westfalen

Dezember 2020



Verarbeitendes Gewerbe sowie Bergbau und Gewinnung von Steinen und Erden in Nordrhein-Westfalen

Dezember 2020

**Artikel-Nr. E133 2020 12
(Kennziffer E I – m 12/20)**

Herausgegeben von
Information und Technik Nordrhein-Westfalen, Statistisches Landesamt
Mauerstraße 51, 40476 Düsseldorf • Postfach 10 11 05, 40002 Düsseldorf
Telefon +49211 9449-01 • Telefax 0211 9449-8000
Internet: <http://www.it.nrw>
E-Mail: poststelle@it.nrw.de

Erschienen im Februar 2021

Alle Statistischen Berichte finden Sie als PDF-Datei zum kostenlosen
Download in unserer Internet-Rubrik Aktuell / Publikationen.
© Information und Technik NRW, Düsseldorf, 2021
Auszugsweise Vervielfältigung und Verbreitung mit Quellenangabe gestattet.

Inhalt

	Seite
Vorbemerkungen	4
Erläuterungen	4
Methodische Hinweise	5
Definitionen	5
Systematiken	6
Veröffentlichungen	6
Klassifikation der Wirtschaftszweige	8
 Tabellenteil	
1. Übersicht über die wirtschaftliche Entwicklung in Nordrhein-Westfalen 2008 – 2020	18
Grafiken <i>Auftragseingangindex</i>	19
2. Auftragseingangindex im Verarbeitenden Gewerbe in Nordrhein-Westfalen	22
Grafiken <i>Produktionsindex</i>	28
3. Produktionsindex im Verarbeitenden Gewerbe sowie Bergbau und Gewinnung von Steinen und Erden in Nordrhein-Westfalen	31
4. Betriebe, Beschäftigte, geleistete Arbeitsstunden, Entgelte und Umsatz in Nordrhein-Westfalen nach Wirtschaftszweigen	32
5. Umsatz in Nordrhein-Westfalen nach Wirtschaftszweigen	35
6. Betriebe, Beschäftigte, geleistete Arbeitsstunden, Entgelte und Umsatz des Verarbeitenden Gewerbes sowie des Bergbaus und der Gewinnung von Steinen und Erden nach kreisfreien Städten und Kreisen	38
7. Betriebe, Beschäftigte und Umsatz in Nordrhein-Westfalen nach fachlichen Betriebsteilen	40

Vorbemerkungen

Mit Beginn des Berichtsmonats Januar 2009 wurde die Klassifikation der Wirtschaftszweige, Ausgabe 2003 (WZ 2003) durch die Klassifikation der Wirtschaftszweige, Ausgabe 2008 (WZ 2008) abgelöst. Die WZ 2008 ist das Ergebnis einer generellen Aktualisierung der Klassifikation der Wirtschaftszweige, Ausgabe 2003. Sie basiert auf der statistischen Systematik der Wirtschaftszweige in der Europäischen Gemeinschaft (NACE Rev. 2), die mit der Verordnung (EG) Nr. 1893/2006 des Europäischen Parlaments und des Rates vom 20. Dezember 2006 (ABl. EG Nr. L 393 S. 1) veröffentlicht wurde, und ihrerseits auf der Internationalen Systematik der Wirtschaftszweige (ISIC Rev. 4) der Vereinten Nationen aufbaut.

Die Klassifikation der Wirtschaftszweige, Ausgabe 2008 ist gleichzeitig maßgebend für die Abgrenzung des Wirtschaftssektors Verarbeitendes Gewerbe sowie Bergbau und Gewinnung von Steinen und Erden und hat damit Auswirkungen auf die Zusammensetzung der Berichtskreise der Statistiken dieses Bereichs.

Das Verarbeitende Gewerbe wird dabei nicht nur intern neu gegliedert, sondern es wird auch insgesamt neu abgegrenzt. So werden einige Tätigkeiten, die bisher dem Verarbeitenden Gewerbe zugeordnet waren, künftig aus den Erhebungen in diesen Bereichen herausfallen, andere Tätigkeiten dagegen werden neu aufgenommen. Die Neuzuordnungen des „Verlagswesens“ und des „Recyclings“ in Bereiche außerhalb des Verarbeitenden Gewerbes sind dabei besonders gravierend. Ebenfalls von großer Bedeutung ist die Trennung zwischen der „Herstellung“ von Investitionsgütern und deren „Reparatur und Installation“. Zu diesem Zweck wurde eine separate Abteilung innerhalb des Verarbeitenden Gewerbes „Reparatur und Installation von Maschinen und Ausrüstungen“ gebildet. Daneben gibt es eine Reihe von Änderungen im Detail der Klassifikation wie z. B. die Schaffung eigener Abteilungen für die „Getränkeherstellung“ und die „Herstellung von pharmazeutischen Erzeugnissen“ (siehe Klassifikation der Wirtschaftszweige Ausgabe 2008 (WZ 2008) S. 8 ff.).

Darüber hinaus wurden zwei methodische Änderungen bei der Klassifizierung vorgenommen. Zum Einen ändert sich die Zuordnung der sogenannten **Converter**. Dabei handelt es sich um Betriebe oder Unternehmen ohne eigene Warenproduktion, die fremd bezogene Waren im eigenen Namen verkaufen und zusätzlich die gewerblichen Schutzrechte an den Produkten besitzen. Diese Converter wurden bislang so klassifiziert, als hätten sie die Waren selbst hergestellt. Nach der WZ 2008 werden diese Einheiten nun nicht mehr als Hersteller von Waren behandelt. Sie gehören künftig i. d. R. zum Handel. Lohnauftraggeber (also Einheiten, die einem Dritten das wesentliche Inputmaterial unentgeltlich zur Bearbeitung bereitstellen) werden dagegen weiterhin wie Hersteller klassifiziert.

Zum Anderen erfolgt in Fällen **vertikaler Integration**, bei der verschiedene Produktionsstufen nacheinander von derselben Einheit ausgeführt werden und der aus einem Produktionsprozess hervorgegangene Output als Input für die nächste Stufe dient, die Klassifizierung entsprechend der Produktionsstufe,

die den größten Beitrag zur Wertschöpfung der Einheit leistet (und nicht mehr wie bisher nach dem Output der letzten Produktionsstufe).

Erläuterungen

Ziel der Statistik

Die monatlichen Erhebungen des Verarbeitenden Gewerbes sowie des Bergbaus und der Gewinnung von Steinen und Erden stellen kurzfristig Daten über die konjunkturelle Entwicklung dieses Wirtschaftsbereichs in wirtschaftssystematischer und regionaler Gliederung zur Verfügung. Die Ergebnisse der Statistiken sind wichtiges Material für die Arbeiten der gesetzgebenden Körperschaften, der Bundes- und Landesregierungen, der Verbände, Kammern sowie sonstigen Institutionen und bilden eine unentbehrliche Grundlage für zahlreiche wirtschaftspolitische Entscheidungen.

Rechtsgrundlage

Rechtsgrundlage für die Erhebungen im Verarbeitenden Gewerbe sowie im Bergbau und in der Gewinnung von Steinen und Erden ist das Gesetz über die Statistik im Produzierenden Gewerbe (ProdGewStatG) in der Fassung der Bekanntmachung vom 21. März 2002 (BGBl. I S. 1181), zuletzt geändert durch Artikel 271 der Verordnung vom 31. August 2015 (BGBl. I S. 1474) in Verbindung mit dem Gesetz über die Statistik für Bundeszwecke (Bundesstatistikgesetz – BStatG) vom 22. Januar 1987 (BGBl. I S. 462, 565) in der Fassung der Bekanntmachung vom 20. Oktober 2016 (BGBl. I S. 2394).

Berichtskreis

Monatsbericht für Betriebe des Verarbeitenden Gewerbes sowie des Bergbaus und der Gewinnung von Steinen und Erden

Der Berichtskreis des Monatsberichtes umfasst seit Januar 2007 alle Betriebe des Wirtschaftsbereichs Verarbeitendes Gewerbe sowie Bergbau und Gewinnung von Steinen und Erden mit mindestens 50 tätigen Personen, unabhängig davon, ob diese Betriebe zu Unternehmen dieses Wirtschaftsbereichs gehören, oder zu Unternehmen, deren wirtschaftlicher Schwerpunkt außerhalb des Produzierenden Gewerbes liegt.

Am 1. Januar 2007 trat Artikel 10 des Ersten Gesetzes zum Abbau bürokratischer Hemmnisse insbesondere in der mittelständischen Wirtschaft vom 22. August 2006 (BGBl. I S. 1970) in Kraft, durch den das Gesetz über die Statistik im Produzierenden Gewerbe geändert wurde. Wurden in der Vergangenheit beim Monatsbericht im Verarbeitenden Gewerbe alle Betriebe von Unternehmen mit 20 und mehr tätigen Personen

befragt, so sind ab dem Berichtsmonat Januar 2007 nur noch Betriebe mit 50 und mehr tätigen Personen einbezogen. Mit dieser Maßnahme wird eine deutliche Entlastung insbesondere der kleinen und mittleren Unternehmen von statistischen Auskunftspflichten erreicht. Die unterhalb dieser neuen Abschneidegrenze liegenden Betriebe werden ab dem Berichtsjahr 2007 nur noch im neu eingeführten Jahresbericht für Betriebe im Verarbeitenden Gewerbe nach den tätigen Personen, den Entgelten (Lohn- und Gehaltssummen) sowie dem Umsatz befragt. Dieser Bericht stellt sicher, dass die für regionale Strukturuntersuchungen notwendigen Informationen im bisherigen Umfang und in bisheriger Qualität zumindest jährlich zur Verfügung stehen.

Methodische Hinweise

Die Merkmale „Umsatz“ und „Beschäftigte“ werden nach fachlichen Betriebsteilen erhoben und sowohl für Betriebe als auch für fachliche Betriebsteile aufbereitet. Die beiden übrigen Merkmale „Arbeitsstunden“ und „Bruttoentgelte“ werden nur für den gesamten Betrieb (einschl. der sonstigen Betriebsteile) erhoben. Das Merkmal „Auftragseingang“ wird nur für ausgewählte Wirtschaftszweige nach fachlichen Betriebsteilen erhoben. Es dient ausschließlich zur Berechnung der Auftragseingangsindizes. Hinsichtlich der Darstellung der Ergebnisse wird bei den Merkmalen Beschäftigte und Umsätze zwischen einem Nachweis nach fachlichen Betriebsteilen und nach Betrieben unterschieden. Beim Nachweis nach Betrieben werden alle Angaben eines kombinierten Betriebes (örtliche Einheit mit Betriebsteilen in mehreren Wirtschaftszweigen der WZ 2008) unter dem Wirtschaftszweig nachgewiesen, bei dem der Schwerpunkt der wirtschaftlichen Tätigkeit des Betriebes liegt.

Mit dem Berichtsmonat Januar 2018 wird die Berechnung des Auftragseingangsindex, auf das Basisjahr 2015 umgestellt und des Produktionsindex mit dem September 2018. Für Vergleichszwecke wurden frühere Ergebnisse auf die neue Basis umgerechnet. Hier publizierte Ergebnisse sind daher mit früheren Veröffentlichungen nur bedingt vergleichbar.

Definitionen

Betrieb

Ein Betrieb ist ein an einem Standort gelegenes Unternehmen oder ein Teil eines Unternehmens (z. B. Werk, Fabrikationsstätte), wenn an diesem Ort oder von diesem Ort aus Wirtschaftstätigkeiten ausgeübt werden, für die i. d. R. eine oder mehrere Personen im Auftrag desselben Unternehmens arbeiten.

Ein Unternehmen ist die kleinste rechtlich selbstständige Einheit, die aus handels- oder steuerrechtlichen Gründen Bücher führt.

Beschäftigte

Alle Personen, die am Ende des Monats in einem arbeitsrechtlichen Verhältnis zum Betrieb stehen (einschl. Heim-, Saison- und Aushilfsarbeiter/-innen sowie Teilzeitbeschäftigte unabhängig von der Anzahl der im Berichtsmonat geleisteten Stunden), tätige (Mit)inhaberinnen und -inhaber sowie unbezahlt mithelfende Familienangehörige, soweit sie mindestens ein Drittel der üblichen Arbeitszeit im Betrieb tätig sind.

Aufgrund der Organisationsreform in der gesetzlichen Rentenversicherung ist ab dem Jahr 2005 die Unterscheidung zwischen Arbeiter/-innen und Angestellten aufgehoben. Aus diesem Grunde werden ab Januar 2006 die Angaben zu Arbeiter/-innen und Löhnen nicht mehr separat erhoben. In den Ergebnissen dargestellt werden nur noch die Beschäftigten insgesamt sowie die Entgelte (früher: Bruttolohn und -gehaltssumme).

Geleistete Arbeitsstunden

Alle tatsächlich geleisteten (nicht die bezahlten) Stunden aller tätigen Personen.

Entgelte

Summe der Bruttobezüge ohne Arbeitgeberanteile zur Sozialversicherung, jedoch einschließlich Lohn- und Gehaltzuschlägen (auch Gratifikationen, Erfindergelder sowie Provisionen, Tantiemen usw.). Vergütungen für gewerblich und kaufmännisch Auszubildende sind enthalten. Nicht erfasst werden allgemeine soziale Aufwendungen sowie Vergütungen, die als Spesenersatz anzusehen sind.

Gesamtumsatz

Umsatz aus Eigenerzeugung, baugewerblicher Umsatz sowie Umsatz aus Handelsware und sonstigen nicht industriellen Tätigkeiten (wie Erlöse aus Vermietung und Verpachtung, Provisionseinnahmen, Erlöse aus Transportleistungen für Dritte und aus dem Verkauf von eigenen landwirtschaftlichen Erzeugnissen). Als Umsatz gilt die Summe der Rechnungsendbeträge (ohne Umsatzsteuer) einschließlich etwa darin enthaltener Verbrauchsteuern sowie der Kosten für Fracht, Transportversicherung, Porto, Verpackung und Spesen, auch wenn diese gesondert in Rechnung gestellt werden. Bei der Darstellung nach fachlichen Betriebsteilen handelt es sich ausschließlich um den Umsatz aus Eigenerzeugung.

Auslandsumsatz

Direkte Lieferungen und Leistungen an Empfänger, die im Ausland ansässig sind, sowie Lieferungen an Exporteure, die die bestellten Waren ohne Be- und Verarbeitung in das Ausland ausführen. Zusätzlich zum „Auslandsumsatz insgesamt“ wird der „Auslandsumsatz mit den Ländern der Eurozone“ veröffentlicht. Das sind die Länder der Europäischen Union, die den EURO als gemeinsame Währung eingeführt haben. Im Einzelnen sind das die Umsätze mit Belgien, Estland, Finnland, Frankreich, Griechenland, Irland, Italien, Lettland, Litauen, Luxemburg, Malta, den Niederlanden, Österreich, Portugal, Slowakei, Slowenien, Spanien und Zypern.

Auftragseingangindex

Der Nachweis der Auftragseingangsindizes erfolgt für ausgewählte Wirtschaftszweige des Verarbeitenden Gewerbes nach der Klassifikation der Wirtschaftszweige, Ausgabe 2008 (WZ 2008) und vier Hauptgruppen. Die Ergebnisse werden sowohl in nominalen (Wert-) als auch realen (Volumen-)Indizes dargestellt. Zur Berechnung des realen Auftragseingangindex werden Preisindizes für gewerbliche Produkte (Inlands-Auftragseingänge) sowie Preisindizes für die Ausfuhr (Auslands-Auftragseingänge) verwendet. Die Berechnung der Auftragseingangindizes basiert auf den Ergebnissen des Monatsberichts für Betriebe des Verarbeitenden Gewerbes sowie des Bergbaus und der Gewinnung von Steinen und Erden. Es handelt sich bei den Auftragseingängen um den Wert (ohne Umsatzsteuer, aber ggf. einschl. Verbrauchsteuern) aller im Berichtsmonat eingegangenen und vom Betrieb fest akzeptierten Aufträge auf Lieferung selbst hergestellter (bzw. im Lohnauftrag gefertigter) Produkte.

Produktionsindex

Der Produktionsindex zeigt – unbeeinflusst von Preisveränderungen und Kalenderunregelmäßigkeiten – kurzfristig die Entwicklung der Produktionsleistung der einzelnen Wirtschaftszweige und des gesamten Produzierenden Gewerbes auf. Der Nachweis des Produktionsindex erfolgt nach der Klassifikation der Wirtschaftszweige, Ausgabe 2008 (WZ 2008) und Hauptgruppen. Die Berechnung des Produktionsindex basiert im wesentlichen auf den Ergebnissen der monatlichen Produktionserhebung bei Betrieben mit mindestens 50 Beschäftigten. Nach dem gleichen Konzept wird zusätzlich ein vierteljährlicher Produktionsindex durch Aggregation der drei Monatsmeldungen der Betriebe des Verarbeitenden Gewerbes mit 50 und mehr Beschäftigten und der Produktionsdaten der übrigen vierteljährlich meldepflichtigen Betriebe von Unternehmen mit in der Regel 20 und mehr Beschäftigten des Produzierenden Gewerbes berechnet. Zur Verbesserung der Qualität der monatlichen Produktionsindizes werden diese nachträglich für jeden Wirtschaftszweig an das Niveau des entsprechenden vierteljährlichen Produktionsindex angeglichen.

Systematiken

Die Darstellung aller Ergebnisse erfolgt in der Gliederung der Klassifikation der Wirtschaftszweige, Ausgabe 2008 (WZ 2008). Ausschließlich für die Darstellung der Indizes werden Hauptgruppen durch die direkte Zuordnung der Wirtschaftszweige (= Dreisteller der Systematik) der WZ 2008 zu den Bereichen

VO = Vorleistungsgüterproduzenten

IG = Investitionsgüterproduzenten

GG = Gebrauchsgüterproduzenten

VG = Verbrauchsgüterproduzenten

EN = Energie

gebildet (siehe Klassifikation der Wirtschaftszweige Ausgabe 2008 (WZ 2008) S. 8 ff.).

Veröffentlichungen

Ergebnisse für das Bundesgebiet über den Bereich Verarbeitendes Gewerbe sowie Bergbau und Gewinnung von Steinen und Erden werden vom Statistischen Bundesamt (www.destatis.de) in der Fachserie 4, Reihe 4 veröffentlicht.

Aktuelle Ergebnisse – auch von anderen Bundesländern – werden im Internet unter www.statistikportal.de veröffentlicht. Dort kann über die GENESIS Datenbank auch auf ausgewählte Ergebnisse für alle Länder sowie alle Stadt- und Landkreise zugegriffen werden.

Jährliche Strukturergebnisse aller Betriebe von Unternehmen mit 20 und mehr tätigen Personen werden (auch für Regierungsbezirke und Kreise) im Statistischen Bericht E 12 3 „Betriebsergebnisse; Beschäftigte, Entgelte und Umsatz (Bestellnummer: E 12 3)“ veröffentlicht.

Zeichenerklärung

(nach DIN 55 301)

0	weniger als die Hälfte von 1 in der letzten besetzten Stelle, jedoch mehr als nichts
–	nichts vorhanden (genau null)
.	Zahlenwert unbekannt oder geheim zu halten
x	Tabellenfach gesperrt, weil Aussage nicht sinnvoll
/	berichtigte Zahl

**Wirtschaftszweige des Verarbeitenden Gewerbes sowie
des Bergbaus und der Gewinnung von Steinen und Erden**
aus: **Klassifikation der Wirtschaftszweige Ausgabe 2008 (WZ 2008)**

Abteilung — Gruppe — Klasse	Bezeichnung	Haupt gruppe
Abschnitt B	Bergbau und Gewinnung von Steinen und Erden	
05	Kohlenbergbau	
05.1	Steinkohlenbergbau	EN
05.10	Steinkohlenbergbau	
05.2	Braunkohlenbergbau	EN
05.20	Braunkohlenbergbau	
06	Gewinnung von Erdöl und Erdgas	
06.1	Gewinnung von Erdöl	EN
06.10	Gewinnung von Erdöl	
06.2	Gewinnung von Erdgas	EN
06.20	Gewinnung von Erdgas	
07	Erzbergbau	
07.1	Eisenerzbergbau	VO
07.10	Eisenerzbergbau	
07.2	NE-Metallerzbergbau	VO
07.21	Bergbau auf Uran- und Thoriumerze	
07.29	Sonstiger NE-Metallerzbergbau	
08	Gewinnung von Steinen und Erden, sonstiger Bergbau	
08.1	Gewinnung von Natursteinen, Kies, Sand, Ton und Kaolin	VO
08.11	Gewinnung von Naturwerksteinen und Natursteinen, Kalk- und Gipsstein, Kreide und Schiefer	
08.12	Gewinnung von Kies, Sand, Ton und Kaolin	
08.9	Sonstiger Bergbau; Gewinnung von Steinen und Erden a. n. g.	VO
08.91	Bergbau auf chemische und Düngemittelminerale	
08.92	Torfgewinnung	
08.93	Gewinnung von Salz	
08.99	Gewinnung von Steinen und Erden a. n. g.	
09	Erbringung von Dienstleistungen für den Bergbau und für die Gewinnung von Steinen und Erden	
09.1	Erbringung von Dienstleistungen für die Gewinnung von Erdöl und Erdgas	VO
09.10	Erbringung von Dienstleistungen für die Gewinnung von Erdöl und Erdgas	
09.9	Erbringung von Dienstleistungen für den sonstigen Bergbau und die Gewinnung von Steinen und Erden	VO
09.90	Erbringung von Dienstleistungen für den sonstigen Bergbau und die Gewinnung von Steinen und Erden	
Abschnitt C	Verarbeitendes Gewerbe	
10	Herstellung von Nahrungs- und Futtermitteln	
10.1	Schlachten und Fleischverarbeitung	VG
10.11	Schlachten (ohne Schlachten von Geflügel)	
10.12	Schlachten von Geflügel	
10.13	Fleischverarbeitung	
10.2	Fischverarbeitung	VG
10.20	Fischverarbeitung	

Noch: **Wirtschaftszweige des Verarbeitenden Gewerbes sowie
des Bergbaus und der Gewinnung von Steinen und Erden**
aus: **Klassifikation der Wirtschaftszweige Ausgabe 2008 (WZ 2008)**

Abteilung — Gruppe — Klasse	Bezeichnung	Haupt gruppe
noch: Abschnitt C	Verarbeitendes Gewerbe	
10.3	Obst- und Gemüseverarbeitung	VG
10.31	Kartoffelverarbeitung	
10.32	Herstellung von Frucht- und Gemüsesäften	
10.39	Sonstige Verarbeitung von Obst und Gemüse	
10.4	Herstellung von pflanzlichen und tierischen Ölen und Fetten	VG
10.41	Herstellung von Ölen und Fetten (ohne Margarine u. ä. Nahrungsfette)	
10.42	Herstellung von Margarine u. ä. Nahrungsfetten	
10.5	Milchverarbeitung	VG
10.51	Milchverarbeitung (ohne Herstellung von Speiseeis)	
10.52	Herstellung von Speiseeis	
10.6	Mahl- und Schäl­müh­len, Herstellung von Stärke und Stärkeerzeugnissen	VO
10.61	Mahl- und Schäl­müh­len	
10.62	Herstellung von Stärke und Stärkeerzeugnissen	
10.7	Herstellung von Back- und Teigwaren	VG
10.71	Herstellung von Backwaren (ohne Dauerbackwaren)	
10.72	Herstellung von Dauerbackwaren	
10.73	Herstellung von Teigwaren	
10.8	Herstellung von sonstigen Nahrungsmitteln	VG
10.81	Herstellung von Zucker	
10.82	Herstellung von Süßwaren (ohne Dauerbackwaren)	
10.83	Verarbeitung von Kaffee und Tee, Herstellung von Kaffee-Ersatz	
10.84	Herstellung von Würzmitteln und Soßen	
10.85	Herstellung von Fertiggerichten	
10.86	Herstellung von homogenisierten und diätetischen Nahrungsmitteln	
10.89	Herstellung von sonstigen Nahrungsmitteln a. n. g.	
10.9	Herstellung von Futtermitteln	VO
10.91	Herstellung von Futtermitteln für Nutztiere	
10.92	Herstellung von Futtermitteln für sonstige Tiere	
11	Getränkeherstellung	
11.0	Getränkeherstellung	VG
11.01	Herstellung von Spirituosen	
11.02	Herstellung von Traubenwein	
11.03	Herstellung von Apfelwein und anderen Fruchtweinen	
11.04	Herstellung von Wermutwein und sonstigen aromatisierten Weinen	
11.05	Herstellung von Bier	
11.06	Herstellung von Malz	
11.07	Herstellung von Erfrischungsgetränken; Gewinnung natürlicher Mineralwässer	
12	Tabakverarbeitung	
12.0	Tabakverarbeitung	VG
12.00	Tabakverarbeitung	
13	Herstellung von Textilien	
13.1	Spinnstoffaufbereitung und Spinnerei	VO
13.10	Spinnstoffaufbereitung und Spinnerei	
13.2	Weberei	VO
13.20	Weberei	

Noch: **Wirtschaftszweige des Verarbeitenden Gewerbes sowie
des Bergbaus und der Gewinnung von Steinen und Erden**
aus: **Klassifikation der Wirtschaftszweige Ausgabe 2008 (WZ 2008)**

Abteilung — Gruppe — Klasse	Bezeichnung	Haupt gruppe
noch: Abschnitt C	Verarbeitendes Gewerbe	
13.3	Veredlung von Textilien und Bekleidung	VO
13.30	Veredlung von Textilien und Bekleidung	
13.9	Herstellung von sonstigen Textilwaren	VG
13.91	Herstellung von gewirktem und gestricktem Stoff	
13.92	Herstellung von konfektionierten Textilwaren (ohne Bekleidung)	
13.93	Herstellung von Teppichen	
13.94	Herstellung von Seilerwaren	
13.95	Herstellung von Vliesstoff und Erzeugnissen daraus (ohne Bekleidung)	
13.96	Herstellung von technischen Textilien	
13.99	Herstellung von sonstigen Textilwaren a. n. g.	
14	Herstellung von Bekleidung	
14.1	Herstellung von Bekleidung (ohne Pelzbekleidung)	VG
14.11	Herstellung von Lederbekleidung	
14.12	Herstellung von Arbeits- und Berufsbekleidung	
14.13	Herstellung von sonstiger Oberbekleidung	
14.14	Herstellung von Wäsche	
14.19	Herstellung von sonstiger Bekleidung und Bekleidungszubehör a. n. g.	
14.2	Herstellung von Pelzwaren	VG
14.20	Herstellung von Pelzwaren	
14.3	Herstellung von Bekleidung aus gewirktem und gestricktem Stoff	VG
14.31	Herstellung von Strumpfwaren	
14.39	Herstellung von sonstiger Bekleidung aus gewirktem und gestricktem Stoff	
15	Herstellung von Leder, Lederwaren und Schuhen	
15.1	Herstellung von Leder und Lederwaren (ohne Herstellung von Lederbekleidung)	VG
15.11	Herstellung von Leder und Lederfaserstoff; Zurichtung und Färben von Fellen	
15.12	Lederverarbeitung (ohne Herstellung von Lederbekleidung)	
15.2	Herstellung von Schuhen	VG
15.20	Herstellung von Schuhen	
16	Herstellung von Holz-, Flecht-, Korb- und Korkwaren (ohne Möbel)	
16.1	Säge-, Hobel- und Holzimprägnierwerke	VO
16.10	Säge-, Hobel- und Holzimprägnierwerke	
16.2	Herstellung von sonstigen Holz-, Kork-, Flecht- und Korbwaren (ohne Möbel)	VO
16.21	Herstellung von Furnier-, Sperrholz-, Holzfaser- und Holzspanplatten	
16.22	Herstellung von Parketttafeln	
16.23	Herstellung von sonstigen Konstruktionsteilen, Fertigbauteilen, Ausbauelementen und Fertigteilbauten aus Holz	
16.24	Herstellung von Verpackungsmitteln, Lagerbehältern und Ladungsträgern aus Holz	
16.29	Herstellung von Holzwaren a. n. g., Kork-, Flecht- und Korbwaren (ohne Möbel)	

Noch: **Wirtschaftszweige des Verarbeitenden Gewerbes sowie
des Bergbaus und der Gewinnung von Steinen und Erden**
aus: **Klassifikation der Wirtschaftszweige Ausgabe 2008 (WZ 2008)**

Abteilung — Gruppe — Klasse	Bezeichnung	Haupt gruppe
noch: Abschnitt C	Verarbeitendes Gewerbe	
17	Herstellung von Papier, Pappe und Waren daraus	
17.1	Herstellung von Holz- und Zellstoff, Papier, Karton und Pappe	VO
17.11	Herstellung von Holz- und Zellstoff	
17.12	Herstellung von Papier, Karton und Pappe	
17.2	Herstellung von Waren aus Papier, Karton und Pappe	VO
17.21	Herstellung von Wellpapier und -pappe sowie von Verpackungsmitteln aus Papier, Karton und Pappe	
17.22	Herstellung von Haushalts-, Hygiene- und Toilettenartikeln aus Zellstoff, Papier und Pappe	
17.23	Herstellung von Schreibwaren und Bürobedarf aus Papier, Karton und Pappe	
17.24	Herstellung von Tapeten	
17.29	Herstellung von sonstigen Waren aus Papier, Karton und Pappe	
18	Herstellung von Druckerzeugnissen; Vervielfältigung von bespielten Ton-, Bild- und Datenträgern	
18.1	Herstellung von Druckerzeugnissen	VG
18.11	Drucken von Zeitungen	
18.12	Drucken a. n. g.	
18.13	Druck- und Medienstufen	
18.14	Binden von Druckerzeugnissen und damit verbundene Dienstleistungen	
18.2	Vervielfältigung von bespielten Ton-, Bild- und Datenträgern	VG
18.20	Vervielfältigung von bespielten Ton-, Bild- und Datenträgern	
19	Kokerei und Mineralölverarbeitung	
19.1	Kokerei	EN
19.10	Kokerei	
19.2	Mineralölverarbeitung	EN
19.20	Mineralölverarbeitung	
20	Herstellung von chemischen Erzeugnissen	
20.1	Herstellung von chemischen Grundstoffen, Düngemitteln und Stickstoffverbindungen, Kunststoffen in Primärformen und synthetischem Kautschuk in Primärformen	VO
20.11	Herstellung von Industriegasen	
20.12	Herstellung von Farbstoffen und Pigmenten	
20.13	Herstellung von sonstigen anorganischen Grundstoffen und Chemikalien	
20.14	Herstellung von sonstigen organischen Grundstoffen und Chemikalien	
20.15	Herstellung von Düngemitteln und Stickstoffverbindungen	
20.16	Herstellung von Kunststoffen in Primärformen	
20.17	Herstellung von synthetischem Kautschuk in Primärformen	
20.2	Herstellung von Schädlingsbekämpfungsmitteln, Pflanzenschutz- und Desinfektionsmitteln	VO
20.20	Herstellung von Schädlingsbekämpfungsmitteln, Pflanzenschutz- und Desinfektionsmitteln	
20.3	Herstellung von Anstrichmitteln, Druckfarben und Kitt	VO
20.30	Herstellung von Anstrichmitteln, Druckfarben und Kitt	
20.4	Herstellung von Seifen, Wasch-, Reinigungs- und Körperpflegemitteln sowie von Duftstoffen	VG
20.41	Herstellung von Seifen, Wasch-, Reinigungs- und Poliermitteln	
20.42	Herstellung von Körperpflegemitteln und Duftstoffen	

Noch: **Wirtschaftszweige des Verarbeitenden Gewerbes sowie
des Bergbaus und der Gewinnung von Steinen und Erden**
aus: **Klassifikation der Wirtschaftszweige Ausgabe 2008 (WZ 2008)**

Abteilung — Gruppe — Klasse	Bezeichnung	Haupt gruppe
noch: Abschnitt C	Verarbeitendes Gewerbe	
20.5	Herstellung von sonstigen chemischen Erzeugnissen	VO
20.51	Herstellung von pyrotechnischen Erzeugnissen	
20.52	Herstellung von Klebstoffen	
20.53	Herstellung von etherischen Ölen	
20.59	Herstellung von sonstigen chemischen Erzeugnissen a. n. g.	
20.6	Herstellung von Chemiefasern	VO
20.60	Herstellung von Chemiefasern	
21	Herstellung von pharmazeutischen Erzeugnissen	
21.1	Herstellung von pharmazeutischen Grundstoffen	VG
21.10	Herstellung von pharmazeutischen Grundstoffen	
21.2	Herstellung von pharmazeutischen Spezialitäten und sonstigen pharmazeutischen Erzeugnissen	VG
21.20	Herstellung von pharmazeutischen Spezialitäten und sonstigen pharmazeutischen Erzeugnissen	
22	Herstellung von Gummi- und Kunststoffwaren	
22.1	Herstellung von Gummiwaren	VO
22.11	Herstellung und Runderneuerung von Bereifungen	
22.19	Herstellung von sonstigen Gummiwaren	
22.2	Herstellung von Kunststoffwaren	VO
22.21	Herstellung von Platten, Folien, Schläuchen und Profilen aus Kunststoffen	
22.22	Herstellung von Verpackungsmitteln aus Kunststoffen	
22.23	Herstellung von Baubedarfsartikeln aus Kunststoffen	
22.29	Herstellung von sonstigen Kunststoffwaren	
23	Herstellung von Glas und Glaswaren, Keramik, Verarbeitung von Steinen und Erden	
23.1	Herstellung von Glas und Glaswaren	VO
23.11	Herstellung von Flachglas	
23.12	Veredlung und Bearbeitung von Flachglas	
23.13	Herstellung von Hohlglas	
23.14	Herstellung von Glasfasern und Waren daraus	
23.19	Herstellung, Veredlung und Bearbeitung von sonstigem Glas einschließlich technischen Glaswaren	
23.2	Herstellung von feuerfesten keramischen Werkstoffen und Waren	VO
23.20	Herstellung von feuerfesten keramischen Werkstoffen und Waren	
23.3	Herstellung von keramischen Baumaterialien	VO
23.31	Herstellung von keramischen Wand- und Bodenfliesen und -platten	
23.32	Herstellung von Ziegeln und sonstiger Baukeramik	
23.4	Herstellung von sonstigen Porzellan- und keramischen Erzeugnissen	VO
23.41	Herstellung von keramischen Haushaltswaren und Ziergegenständen	
23.42	Herstellung von Sanitärkeramik	
23.43	Herstellung von Isolatoren und Isolierteilen aus Keramik	
23.44	Herstellung von keramischen Erzeugnissen für sonstige technische Zwecke	
23.49	Herstellung von sonstigen keramischen Erzeugnissen	

Noch: **Wirtschaftszweige des Verarbeitenden Gewerbes sowie
des Bergbaus und der Gewinnung von Steinen und Erden**
aus: **Klassifikation der Wirtschaftszweige Ausgabe 2008 (WZ 2008)**

Abteilung — Gruppe — Klasse	Bezeichnung	Haupt gruppe
noch: Abschnitt C	Verarbeitendes Gewerbe	
23.5	Herstellung von Zement, Kalk und gebranntem Gips	VO
23.51	Herstellung von Zement	
23.52	Herstellung von Kalk und gebranntem Gips	
23.6	Herstellung von Erzeugnissen aus Beton, Zement und Gips	VO
23.61	Herstellung von Erzeugnissen aus Beton, Zement und Kalksandstein für den Bau	
23.62	Herstellung von Gipserzeugnissen für den Bau	
23.63	Herstellung von Frischbeton (Transportbeton)	
23.64	Herstellung von Mörtel und anderem Beton (Trockenbeton)	
23.65	Herstellung von Faserzementwaren	
23.69	Herstellung von sonstigen Erzeugnissen aus Beton, Zement und Gips a. n. g.	
23.7	Be- und Verarbeitung von Naturwerksteinen und Natursteinen a. n. g.	VO
23.70	Be- und Verarbeitung von Naturwerksteinen und Natursteinen a. n. g.	
23.9	Herstellung von Schleifkörpern und Schleifmitteln auf Unterlage sowie sonstigen Erzeugnissen aus nichtmetallischen Mineralien a. n. g.	VO
23.91	Herstellung von Schleifkörpern und Schleifmitteln auf Unterlage	
23.99	Herstellung von sonstigen Erzeugnissen aus nichtmetallischen Mineralien a. n. g.	
24	Metallerzeugung und -bearbeitung	
24.1	Erzeugung von Roheisen, Stahl und Ferrolegierungen	VO
24.10	Erzeugung von Roheisen, Stahl und Ferrolegierungen	
24.2	Herstellung von Stahlrohren, Rohrform-, Rohrverschluss- und Rohrverbindungsstücken aus Stahl	VO
24.20	Herstellung von Stahlrohren, Rohrform-, Rohrverschluss- und Rohrverbindungsstücken aus Stahl	
24.3	Sonstige erste Bearbeitung von Eisen und Stahl	VO
24.31	Herstellung von Blankstahl	
24.32	Herstellung von Kaltband mit einer Breite von weniger als 600 mm	
24.33	Herstellung von Kaltprofilen	
24.34	Herstellung von kaltgezogenem Draht	
24.4	Erzeugung und erste Bearbeitung von NE-Metallen	VO
24.41	Erzeugung und erste Bearbeitung von Edelmetallen	
24.42	Erzeugung und erste Bearbeitung von Aluminium	
24.43	Erzeugung und erste Bearbeitung von Blei, Zink und Zinn	
24.44	Erzeugung und erste Bearbeitung von Kupfer	
24.45	Erzeugung und erste Bearbeitung von sonstigen NE-Metallen	
24.46	Aufbereitung von Kernbrennstoffen	
24.5	Gießereien	VO
24.51	Eisengießereien	
24.52	Stahlgießereien	
24.53	Leichtmetallgießereien	
24.54	Buntmetallgießereien	

Noch: **Wirtschaftszweige des Verarbeitenden Gewerbes sowie
des Bergbaus und der Gewinnung von Steinen und Erden**
aus: **Klassifikation der Wirtschaftszweige Ausgabe 2008 (WZ 2008)**

Abteilung — Gruppe — Klasse	Bezeichnung	Haupt gruppe
noch: Abschnitt C	Verarbeitendes Gewerbe	
25	Herstellung von Metallerzeugnissen	
25.1	Stahl- und Leichtmetallbau	IG
25.11	Herstellung von Metallkonstruktionen	
25.12	Herstellung von Ausbauelementen aus Metall	
25.2	Herstellung von Metalltanks und -behältern; Herstellung von Heizkörpern und -kesseln für Zentralheizungen	IG
25.21	Herstellung von Heizkörpern und -kesseln für Zentralheizungen	
25.29	Herstellung von Sammelbehältern, Tanks u. ä. Behältern aus Metall	
25.3	Herstellung von Dampfkesseln (ohne Zentralheizungskessel)	IG
25.30	Herstellung von Dampfkesseln (ohne Zentralheizungskessel)	
25.4	Herstellung von Waffen und Munition	IG
25.40	Herstellung von Waffen und Munition	
25.5	Herstellung von Schmiede-, Press-, Zieh- und Stanzteilen, gewalzten Ringen und pulvermetallurgischen Erzeugnissen	VO
25.50	Herstellung von Schmiede-, Press-, Zieh- und Stanzteilen, gewalzten Ringen und pulvermetallurgischen Erzeugnissen	
25.6	Oberflächenveredlung und Wärmebehandlung; Mechanik a. n. g.	VO
25.61	Oberflächenveredlung und Wärmebehandlung	
25.62	Mechanik a. n. g.	
25.7	Herstellung von Schneidwaren, Werkzeugen, Schlössern und Beschlägen aus unedlen Metallen	VO
25.71	Herstellung von Schneidwaren und Bestecken aus unedlen Metallen	
25.72	Herstellung von Schlössern und Beschlägen aus unedlen Metallen	
25.73	Herstellung von Werkzeugen	
25.9	Herstellung von sonstigen Metallwaren	VO
25.91	Herstellung von Fässern, Trommeln, Dosen, Eimern u. ä. Behältern aus Metall	
25.92	Herstellung von Verpackungen und Verschlüssen aus Eisen, Stahl und NE-Metall	
25.93	Herstellung von Drahtwaren, Ketten und Federn	
25.94	Herstellung von Schrauben und Nieten	
25.99	Herstellung von sonstigen Metallwaren a. n. g.	
26	Herstellung von Datenverarbeitungsgeräten, elektronischen und optischen Erzeugnissen	
26.1	Herstellung von elektronischen Bauelementen und Leiterplatten	VO
26.11	Herstellung von elektronischen Bauelementen	
26.12	Herstellung von bestückten Leiterplatten	
26.2	Herstellung von Datenverarbeitungsgeräten und peripheren Geräten	IG
26.20	Herstellung von Datenverarbeitungsgeräten und peripheren Geräten	
26.3	Herstellung von Geräten und Einrichtungen der Telekommunikationstechnik	IG
26.30	Herstellung von Geräten und Einrichtungen der Telekommunikationstechnik	
26.4	Herstellung von Geräten der Unterhaltungselektronik	GG
26.40	Herstellung von Geräten der Unterhaltungselektronik	

Noch: **Wirtschaftszweige des Verarbeitenden Gewerbes sowie
des Bergbaus und der Gewinnung von Steinen und Erden**
aus: **Klassifikation der Wirtschaftszweige Ausgabe 2008 (WZ 2008)**

Abteilung — Gruppe — Klasse	Bezeichnung	Haupt gruppe
noch: Abschnitt C	Verarbeitendes Gewerbe	
26.5	Herstellung von Mess-, Kontroll-, Navigations- u. ä. Instrumenten und Vorrichtungen; Herstellung von Uhren	IG
26.51	Herstellung von Mess-, Kontroll-, Navigations- u. ä Instrumenten und Vorrichtungen	
26.52	Herstellung von Uhren	
26.6	Herstellung von Bestrahlungs- und Elektrotherapiegeräten und elektromedizinischen Geräten	IG
26.60	Herstellung von Bestrahlungs- und Elektrotherapiegeräten und elektromedizinischen Geräten	
26.7	Herstellung von optischen und fotografischen Instrumenten und Geräten	GG
26.70	Herstellung von optischen und fotografischen Instrumenten und Geräten	
26.8	Herstellung von magnetischen und optischen Datenträgern	VO
26.80	Herstellung von magnetischen und optischen Datenträgern	
27	Herstellung von elektrischen Ausrüstungen	
27.1	Herstellung von Elektromotoren, Generatoren, Transformatoren, Elektrizitätsverteilungs- und -schalteinrichtungen	VO
27.11	Herstellung von Elektromotoren, Generatoren und Transformatoren	
27.12	Herstellung von Elektrizitätsverteilungs- und -schalteinrichtungen	
27.2	Herstellung von Batterien und Akkumulatoren	VO
27.20	Herstellung von Batterien und Akkumulatoren	
27.3	Herstellung von Kabeln und elektrischem Installationsmaterial	VO
27.31	Herstellung von Glasfaserkabeln	
27.32	Herstellung von sonstigen elektronischen und elektrischen Drähten und Kabeln	
27.33	Herstellung von elektrischem Installationsmaterial	
27.4	Herstellung von elektrischen Lampen und Leuchten	VO
27.40	Herstellung von elektrischen Lampen und Leuchten	
27.5	Herstellung von Haushaltsgeräten	GG
27.51	Herstellung von elektrischen Haushaltsgeräten	
27.52	Herstellung von nicht elektrischen Haushaltsgeräten	
27.9	Herstellung von sonstigen elektrischen Ausrüstungen und Geräten a. n. g.	VO
27.90	Herstellung von sonstigen elektrischen Ausrüstungen und Geräten a. n. g.	
28	Maschinenbau	
28.1	Herstellung von nicht wirtschaftszweigspezifischen Maschinen	IG
28.11	Herstellung von Verbrennungsmotoren und Turbinen (ohne Motoren für Luft- und Straßenfahrzeuge)	
28.12	Herstellung von hydraulischen und pneumatischen Komponenten und Systemen	
28.13	Herstellung von Pumpen und Kompressoren a. n. g.	
28.14	Herstellung von Armaturen a. n. g.	
28.15	Herstellung von Lagern, Getrieben, Zahnrädern und Antriebselementen	

Noch: **Wirtschaftszweige des Verarbeitenden Gewerbes sowie
des Bergbaus und der Gewinnung von Steinen und Erden**
aus: **Klassifikation der Wirtschaftszweige Ausgabe 2008 (WZ 2008)**

Abteilung — Gruppe — Klasse	Bezeichnung	Haupt gruppe
noch: Abschnitt C	Verarbeitendes Gewerbe	
28.2	Herstellung von sonstigen nicht wirtschaftszweigspezifischen Maschinen	IG
28.21	Herstellung von Öfen und Brennern	
28.22	Herstellung von Hebezeugen und Fördermitteln	
28.23	Herstellung von Büromaschinen (ohne Datenverarbeitungsgeräte und periphere Geräte)	
28.24	Herstellung von handgeführten Werkzeugen mit Motorantrieb	
28.25	Herstellung von kälte- und lufttechnischen Erzeugnissen, nicht für den Haushalt	
28.29	Herstellung von sonstigen nicht wirtschaftszweigspezifischen Maschinen a. n. g.	
28.3	Herstellung von land- und forstwirtschaftlichen Maschinen	IG
28.30	Herstellung von land- und forstwirtschaftlichen Maschinen	
28.4	Herstellung von Werkzeugmaschinen	IG
28.41	Herstellung von Werkzeugmaschinen für die Metallbearbeitung	
28.49	Herstellung von sonstigen Werkzeugmaschinen	
28.9	Herstellung von Maschinen für sonstige bestimmte Wirtschaftszweige	IG
28.91	Herstellung von Maschinen für die Metallerzeugung, von Walzwerkeinrichtungen und Gießmaschinen	
28.92	Herstellung von Bergwerks-, Bau- und Baustoffmaschinen	
28.93	Herstellung von Maschinen für die Nahrungs- und Genussmittelerzeugung und die Tabakverarbeitung	
28.94	Herstellung von Maschinen für die Textil- und Bekleidungsherstellung und die Lederverarbeitung	
28.95	Herstellung von Maschinen für die Papiererzeugung und -verarbeitung	
28.96	Herstellung von Maschinen für die Verarbeitung von Kunststoffen und Kautschuk	
28.99	Herstellung von Maschinen für sonstige bestimmte Wirtschaftszweige a. n. g.	
29	Herstellung von Kraftwagen und Kraftwagenteilen	
29.1	Herstellung von Kraftwagen und Kraftwagenmotoren	IG
29.10	Herstellung von Kraftwagen und Kraftwagenmotoren	
29.2	Herstellung von Karosserien, Aufbauten und Anhängern	IG
29.20	Herstellung von Karosserien, Aufbauten und Anhängern	
29.3	Herstellung von Teilen und Zubehör für Kraftwagen	IG
29.31	Herstellung elektrischer und elektronischer Ausrüstungsgegenstände für Kraftwagen	
29.32	Herstellung von sonstigen Teilen und sonstigem Zubehör für Kraftwagen	
30	Sonstiger Fahrzeugbau	
30.1	Schiff- und Bootsbau	IG
30.11	Schiffbau (ohne Boots- und Yachtbau)	
30.12	Boots- und Yachtbau	
30.2	Schienenfahrzeugbau	IG
30.20	Schienenfahrzeugbau	

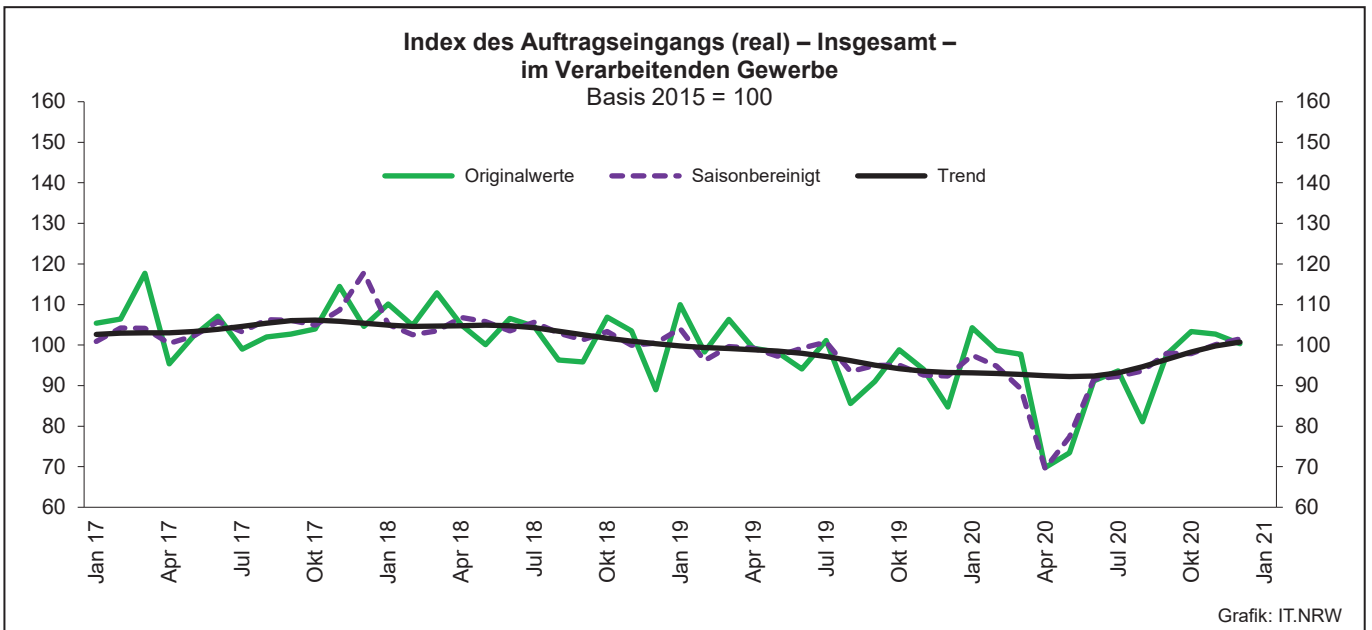
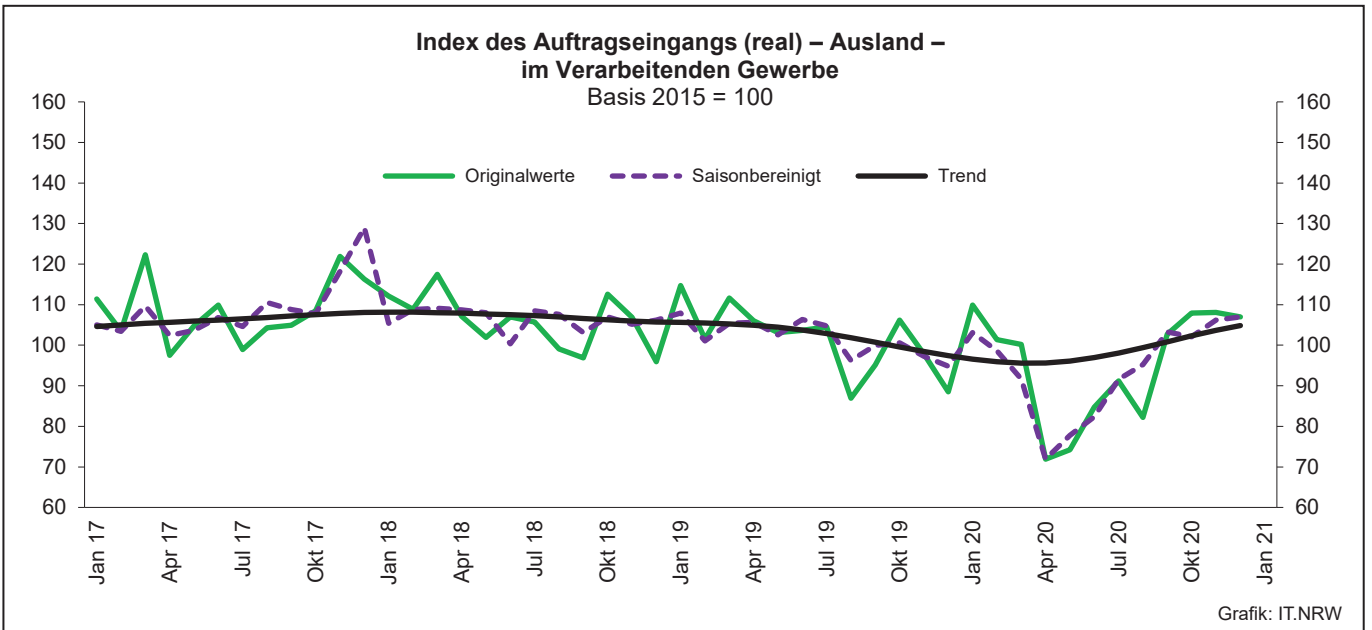
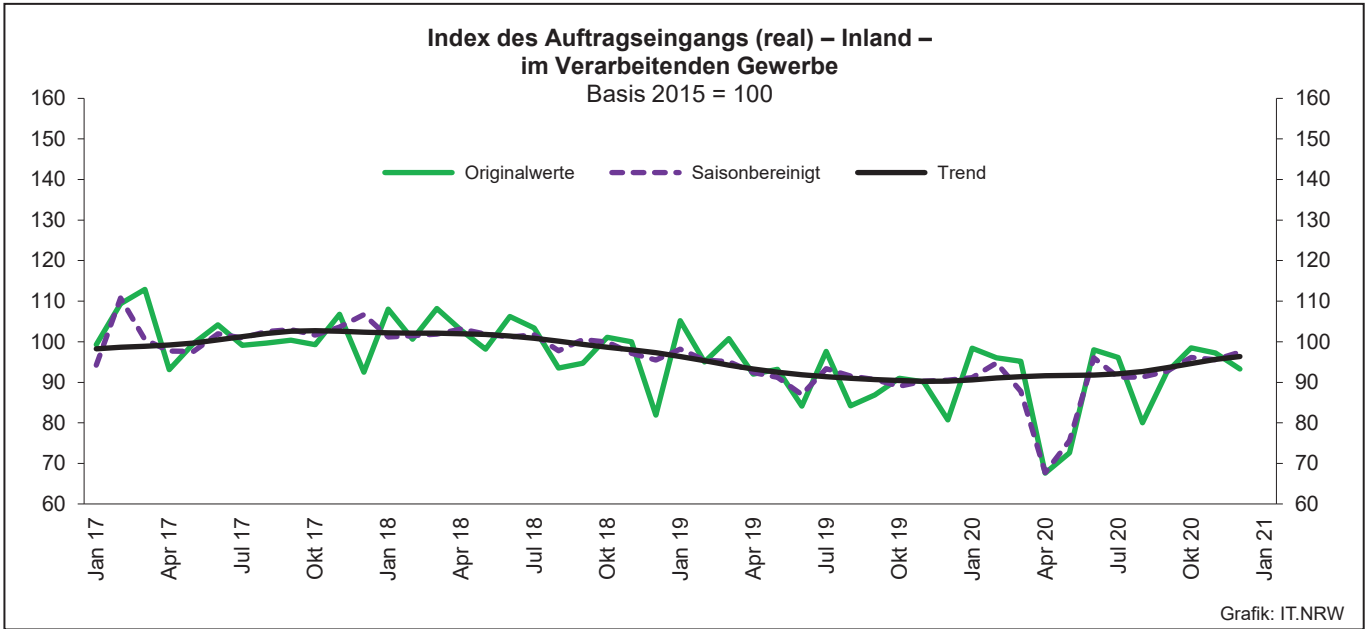
Noch: **Wirtschaftszweige des Verarbeitenden Gewerbes sowie
des Bergbaus und der Gewinnung von Steinen und Erden**
aus: **Klassifikation der Wirtschaftszweige Ausgabe 2008 (WZ 2008)**

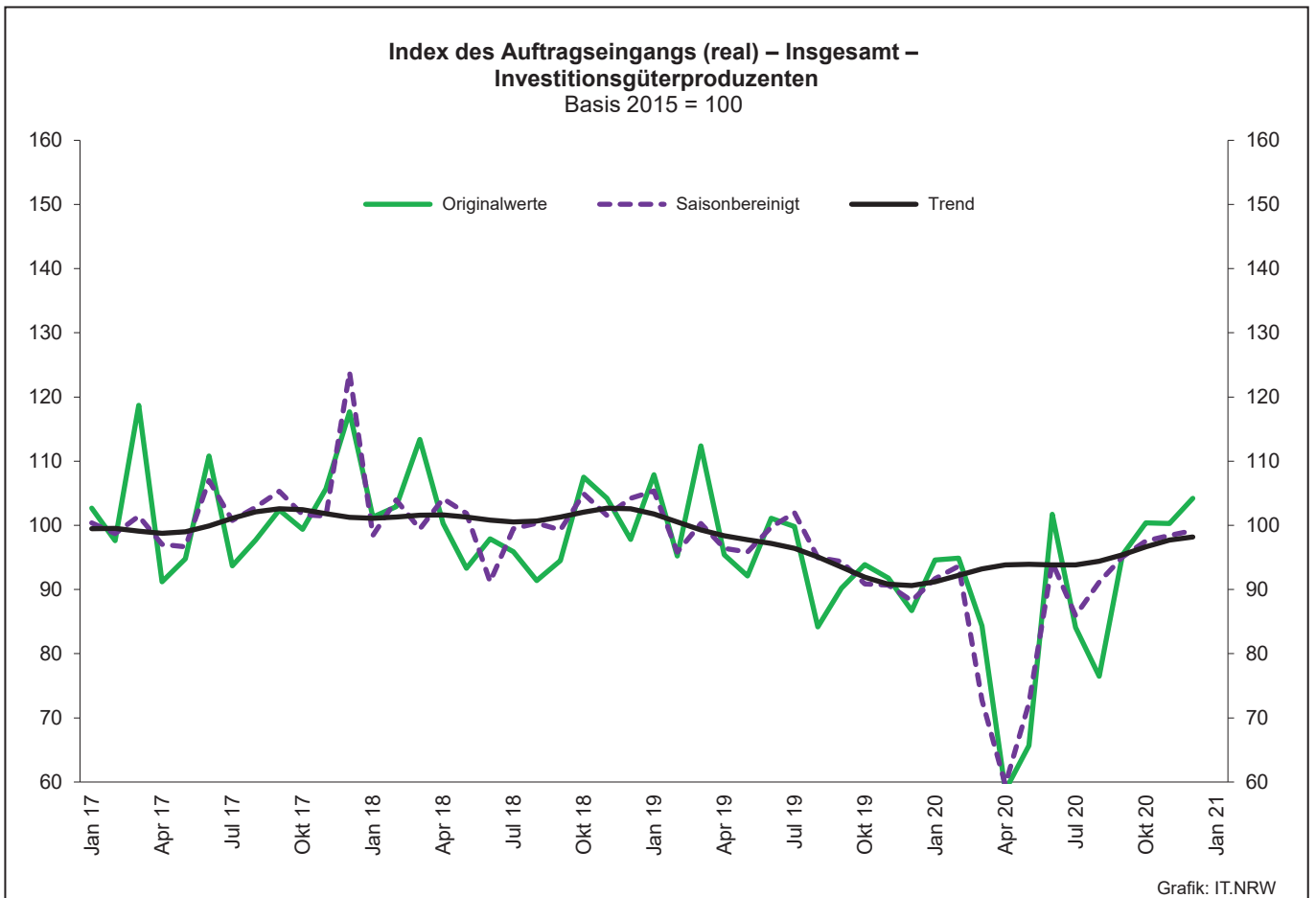
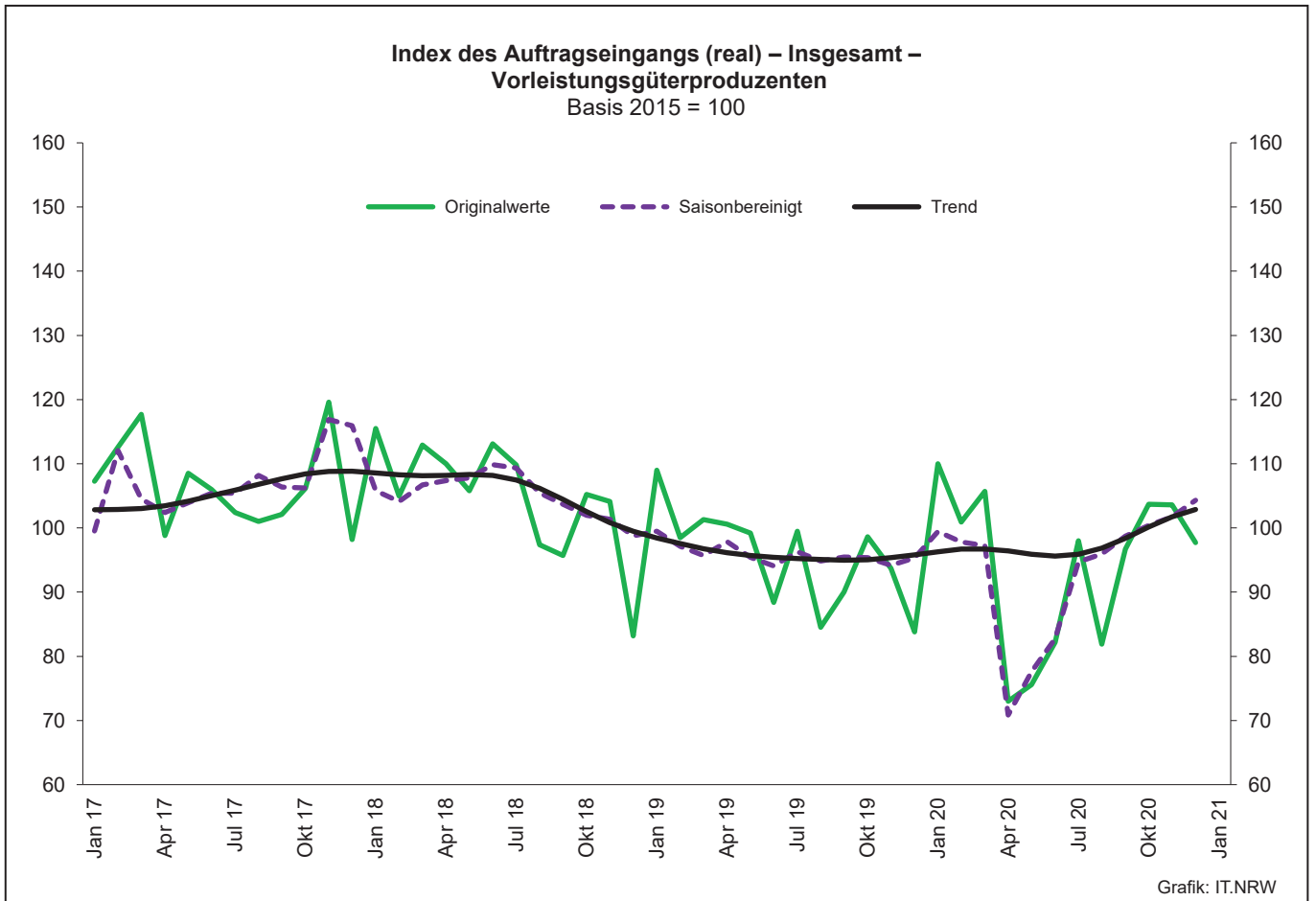
Abteilung Gruppe Klasse	Bezeichnung	Haupt gruppe
noch: Abschnitt C	Verarbeitendes Gewerbe	
30.3	Luft- und Raumfahrzeugbau	IG
30.30	Luft- und Raumfahrzeugbau	
30.4	Herstellung von militärischen Kampffahrzeugen	IG
30.40	Herstellung von militärischen Kampffahrzeugen	
30.9	Herstellung von Fahrzeugen a. n. g.	GG
30.91	Herstellung von Krafträdern	
30.92	Herstellung von Fahrrädern sowie von Behindertenfahrzeugen	
30.99	Herstellung von sonstigen Fahrzeugen a. n. g.	
31	Herstellung von Möbeln	
31.0	Herstellung von Möbeln	GG
31.01	Herstellung von Büro- und Ladenmöbeln	
31.02	Herstellung von Küchenmöbeln	
31.03	Herstellung von Matratzen	
31.09	Herstellung von sonstigen Möbeln	
32	Herstellung von sonstigen Waren	
32.1	Herstellung von Münzen, Schmuck und ähnlichen Erzeugnissen	GG
32.11	Herstellung von Münzen	
32.12	Herstellung von Schmuck, Gold- und Silberschmiedewaren (ohne Fantasieschmuck)	
32.13	Herstellung von Fantasieschmuck	
32.2	Herstellung von Musikinstrumenten	GG
32.20	Herstellung von Musikinstrumenten	
32.3	Herstellung von Sportgeräten	VG
32.30	Herstellung von Sportgeräten	
32.4	Herstellung von Spielwaren	VG
32.40	Herstellung von Spielwaren	
32.5	Herstellung von medizinischen und zahnmedizinischen Apparaten und Materialien	IG
32.50	Herstellung von medizinischen und zahnmedizinischen Apparaten und Materialien	
32.9	Herstellung von Erzeugnissen a. n. g.	VG
32.91	Herstellung von Besen und Bürsten	
32.99	Herstellung von sonstigen Erzeugnissen a. n. g.	
33	Reparatur und Installation von Maschinen und Ausrüstungen	
33.1	Reparatur von Metallerzeugnissen, Maschinen und Ausrüstungen	IG
33.11	Reparatur von Metallerzeugnissen	
33.12	Reparatur von Maschinen	
33.13	Reparatur von elektronischen und optischen Geräten	
33.14	Reparatur von elektrischen Ausrüstungen	
33.15	Reparatur und Instandhaltung von Schiffen, Booten und Yachten	
33.16	Reparatur und Instandhaltung von Luft- und Raumfahrzeugen	
33.17	Reparatur und Instandhaltung von Fahrzeugen a. n. g.	
33.19	Reparatur von sonstigen Ausrüstungen	
33.2	Installation von Maschinen und Ausrüstungen a. n. g.	IG
33.20	Installation von Maschinen und Ausrüstungen a. n. g.	

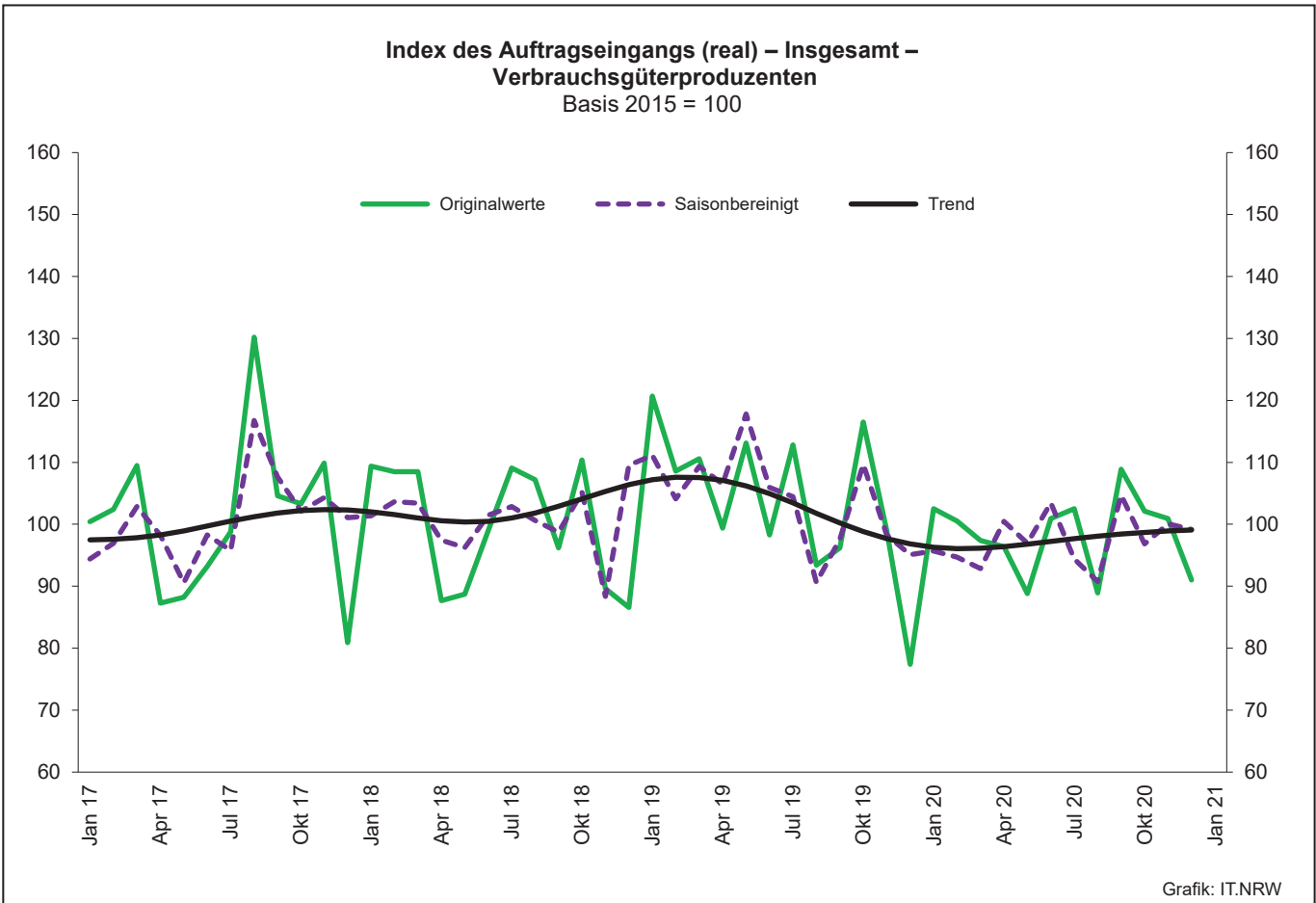
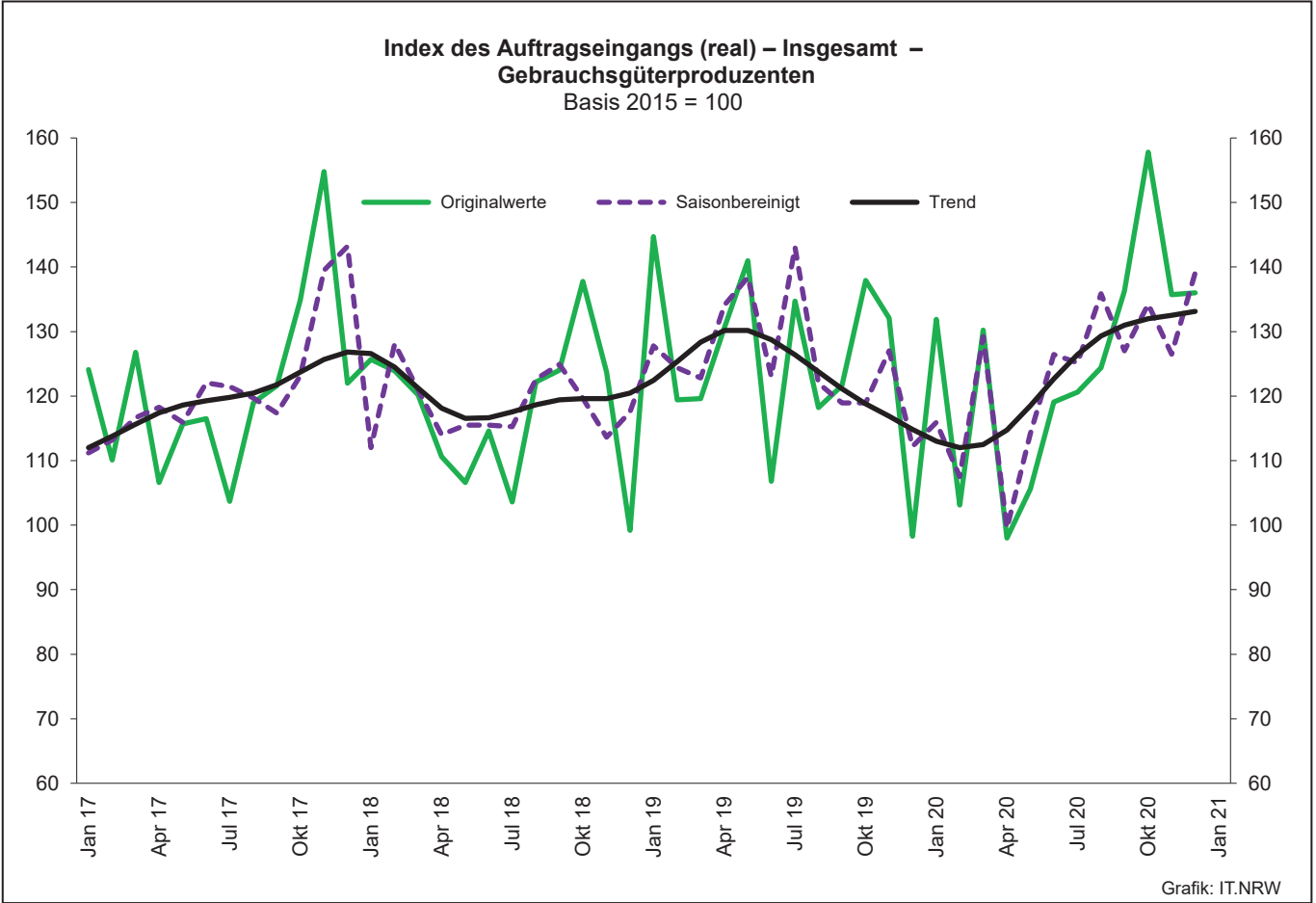
1. Übersicht über die wirtschaftliche Entwicklung in Nordrhein-Westfalen 2008 – 2020*)

Jahr Monat	Auftrags- eingangs- index – real – Basis 2015 = 100	Produktions- index im Verarbeitenden Gewerbe ¹⁾ Basis 2015 = 100	Betriebe Anzahl	Beschäftigte	Gesamtumsatz	
					insgesamt	darunter Auslandsumsatz
					1 000 EUR	
2008	–	–	9 962	1 259 689	355 282 782	148 016 284
2009	–	–	9 840	1 193 056	280 183 525	112 938 567
2010	104,3	99,4	9 570	1 170 672	315 394 766	131 253 761
2011	109,2	105,0	9 613	1 199 644	348 101 951	145 685 564
2012	102,8	103,6	9 928	1 218 009	342 530 278	143 654 684
2013	103,0	101,0	9 951	1 215 885	339 997 818	144 980 166
2014	101,6	101,0	10 038	1 219 747	337 697 507	145 613 125
2015	100,0	100,0	10 088	1 219 289	333 677 159	145 518 916
2016	99,7	99,9	10 116	1 215 293	331 932 762	146 221 556
2017	105,0	103,7	10 144	1 228 302	350 096 604	155 508 471
2018	102,9	102,8	10 289	1 258 506	357 840 066	158 669 920
2019	96,8	100,6	10 491	1 263 527	351 894 965	156 981 063
2018 ²⁾						
Januar	109,9	97,7	5 026	1 072 707	26 853 962	12 535 551
Februar	104,7	104,4	5 165	1 080 779	26 016 072	12 142 673
März	112,9	108,8	5 192	1 084 968	29 024 860	13 590 356
April	104,9	106,2	5 188	1 085 678	26 854 620	12 365 336
Mai	100,0	109,0	5 178	1 086 075	26 989 998	12 497 762
Juni	106,5	106,6	5 171	1 088 755	29 319 429	13 827 621
Juli	104,5	98,1	5 164	1 093 887	27 705 766	12 882 923
August	96,2	92,1	5 155	1 100 683	26 362 788	11 856 421
September	95,8	104,8	5 148	1 102 567	27 354 641	12 537 256
Oktober	106,9	102,0	5 148	1 105 042	29 659 866	13 340 761
November	103,5	104,4	5 142	1 104 393	28 474 989	13 154 717
Dezember	89,0	100,0	5 139	1 100 054	24 612 018	11 573 396
2019 ²⁾						
Januar	110,0	97,1	5 084	1 097 697	27 075 719	12 713 889
Februar	98,3	103,4	5 183	1 101 059	26 172 756	12 149 840
März	106,3	105,0	5 256	1 103 323	27 963 459	12 922 852
April	99,2	104,9	5 242	1 102 591	26 748 477	12 281 327
Mai	98,2	103,7	5 233	1 100 651	28 141 807	13 276 835
Juni	94,1	109,5	5 222	1 098 377	26 185 935	12 492 325
Juli	101,1	94,2	5 216	1 100 431	27 647 888	13 099 343
August	85,6	91,4	5 215	1 106 157	24 863 396	11 204 658
September	91,0	100,5	5 194	1 104 731	26 740 917	12 356 370
Oktober	98,8	99,3	5 181	1 102 737	28 059 454	13 004 090
November	94,0	104,9	5 175	1 100 318	26 818 818	12 433 823
Dezember	84,7	93,5	5 166	1 095 969	24 111 603	11 473 013
2020 ²⁾						
Januar	104,3	93,7	5 127	1 092 839	25 812 764	11 845 108
Februar	98,7	100,8	5 171	1 092 156	25 526 302	11 862 370
März	97,7	98,1	5 208	1 090 444	27 073 141	12 408 606
April	69,8	84,7	5 206	1 083 947	20 810 165	9 189 225
Mai	73,4	88,1	5 200	1 078 135	20 786 663	9 355 837
Juni	91,2	91,7	5 191	1 075 696	23 366 598	10 747 512
Juli	93,6	84,4	5 182	1 071 937	24 174 618	11 027 819
August	81,1	87,1	5 178	1 072 672	22 115 039	9 755 128
September	97,7	94,6	5 175	1 073 095	26 278 396	12 328 258
Oktober	103,3	96,5	5 166	1 072 454	26 496 724	12 047 188
November	102,7	103,5	5 159	1 071 871	26 586 186	12 249 117
Dezember	100,3	91,2	5 153	1 067 530	24 663 135	11 713 703

*) Bei den Jahreswerten beziehen sich alle Angaben auf Betriebe von Unternehmen mit im Allgemeinen 20 und mehr Beschäftigten. – 1) arbeitstäglich bereinigt
– 2) Betriebe mit 50 und mehr tätigen Personen







2. Auftragseingangsindex im Verarbeitenden Gewerbe Nordrhein-Westfalens

Nominalindex Inland

Systematik-Nr.	Wirtschaftszweig Hauptgruppe	Jahr 2020	Dezember 2019	November 2020	Dezember 2020	Veränderung gegenüber Vorjahres- monat in %
Basis 2015 = 100						
13	Herstellung von Textilien	91,1	70,4	98,4	93,4	+32,7
14	Herstellung von Bekleidung	88,4	46,9	72,9	80,4	+71,4
17	Herstellung von Papier, Pappe und Waren daraus	94,5	79,0	99,0	88,6	+12,2
20	Herstellung von chemischen Erzeugnissen	91,7	81,9	90,3	87,8	+7,2
20.1	Herstellung von chemischen Grundstoffen, Düngemitteln und Stickstoffverbindungen, Kunststoffen in Primärformen und synthetischem Kautschuk in Primärformen	90,0	86,8	85,2	91,2	+5,1
21	Herstellung von pharmazeutischen Erzeugnissen	58,7	54,5	58,8	53,9	-1,1
24	Metallerzeugung und -bearbeitung	86,2	85,6	107,6	92,5	+8,1
24.1	Erzeugung von Roheisen, Stahl und Ferrolegierungen	82,6	86,9	103,9	89,3	+2,8
24.4	Erzeugung und erste Bearbeitung von NE-Metallen	91,3	84,9	108,5	96,0	+13,1
24.5	Gießereien	81,1	73,6	86,5	72,7	-1,2
25	Herstellung von Metallerzeugnissen	94,3	84,4	108,5	89,1	+5,6
25.5	Herstellung von Schmiede-, Press-, Zieh- und Stanzteilen, gewalzten Ringen und pulvermetallurgischen Erzeugnissen	81,8	72,4	97,4	81,6	+12,7
25.7	Herstellung von Schneidwaren, Werkzeugen, Schlössern und Beschlägen aus unedlen Metallen	90,2	77,7	100,6	78,0	+0,4
26	Herstellung von Datenverarbeitungsgeräten, elektronischen und optischen Erzeugnissen	117,7	127,5	132,6	125,4	-1,6
27	Herstellung von elektrischen Ausrüstungen	109,2	79,8	107,0	114,2	+43,1
27.1	Herstellung von Elektromotoren, Generatoren, Transformatoren, Elektrizitätsverteilungs- und -schalteinrichtungen	93,4	74,6	90,2	133,9	+79,5
28	Maschinenbau	93,4	90,5	103,6	104,9	+15,9
28.1	Herstellung von nicht wirtschaftszweigspezifischen Maschinen	90,2	70,7	99,3	84,2	+19,1
29	Herstellung von Kraftwagen und Kraftwagenteilen	93,7	90,8	106,2	97,4	+7,3
30	Sonstiger Fahrzeugbau	130,3	55,0	25,5	184,3	+235,1
C	Verarbeitendes Gewerbe	93,9	84,3	100,8	97,3	+15,4
	Vorleistungsgüterproduzenten	91,5	81,5	101,7	92,1	+13,0
	Investitionsgüterproduzenten	100,8	93,9	102,5	112,2	+19,5
	Gebrauchsgüterproduzenten	118,0	98,5	133,3	120,7	+22,5
	Verbrauchsgüterproduzenten	78,8	62,6	78,6	72,5	+15,8

Noch: 2. Auftragseingangsindex im Verarbeitenden Gewerbe Nordrhein-Westfalens

Nominalindex Ausland

Systematik-Nr.	Wirtschaftszweig Hauptgruppe	Jahr 2020	Dezember 2019	November 2020	Dezember 2020	Veränderung gegenüber Vorjahres- monat in %
Basis 2015 = 100						
13	Herstellung von Textilien	100,1	78,3	109,5	115,2	+47,1
14	Herstellung von Bekleidung	69,3	29,5	36,4	48,5	+64,4
17	Herstellung von Papier, Pappe und Waren daraus	102,8	93,5	106,2	97,4	+4,2
20	Herstellung von chemischen Erzeugnissen	109,2	99,1	111,8	106,3	+7,3
20.1	Herstellung von chemischen Grundstoffen, Düngemitteln und Stickstoffverbindungen, Kunststoffen in Primärformen und synthetischem Kautschuk in Primärformen	108,8	99,7	106,6	106,1	+6,4
21	Herstellung von pharmazeutischen Erzeugnissen	135,7	106,6	144,9	123,9	+16,2
24	Metallerzeugung und -bearbeitung	97,6	93,3	109,1	132,1	+41,6
24.1	Erzeugung von Roheisen, Stahl und Ferrolegierungen	109,7	130,4	142,1	139,7	+7,1
24.4	Erzeugung und erste Bearbeitung von NE-Metallen	87,7	69,4	90,4	114,7	+65,3
24.5	Gießereien	83,7	83,8	89,8	83,4	-0,5
25	Herstellung von Metallerzeugnissen	98,4	84,8	131,7	94,6	+11,6
25.5	Herstellung von Schmiede-, Press-, Zieh- und Stanzteilen, gewalzten Ringen und pulvermetallurgischen Erzeugnissen	91,6	74,0	109,5	96,0	+29,7
25.7	Herstellung von Schneidwaren, Werkzeugen, Schlössern und Beschlägen aus unedlen Metallen	101,6	88,3	116,5	97,4	+10,3
26	Herstellung von Datenverarbeitungsgeräten, elektronischen und optischen Erzeugnissen	151,9	137,2	165,4	184,0	+34,1
27	Herstellung von elektrischen Ausrüstungen	90,9	81,1	103,2	87,3	+7,6
27.1	Herstellung von Elektromotoren, Generatoren, Transformatoren, Elektrizitätsverteilungs- und -schalteinrichtungen	82,6	71,4	82,7	74,4	+4,2
28	Maschinenbau	93,7	100,8	103,5	121,1	+20,1
28.1	Herstellung von nicht wirtschaftszweigspezifischen Maschinen	88,2	81,7	91,3	95,1	+16,4
29	Herstellung von Kraftwagen und Kraftwagenteilen	81,7	74,8	117,1	98,3	+31,4
30	Sonstiger Fahrzeugbau	31,2	25,8	27,8	44,1	+70,9
C	Verarbeitendes Gewerbe	97,6	91,4	111,0	110,0	+20,4
	Vorleistungsgüterproduzenten	102,3	93,6	111,2	110,3	+17,8
	Investitionsgüterproduzenten	86,9	88,0	107,0	107,4	+22,0
	Gebrauchsgüterproduzenten	136,2	102,4	145,2	152,9	+49,3
	Verbrauchsgüterproduzenten	120,3	93,4	125,3	111,4	+19,3

Noch: 2. Auftragseingangindex im Verarbeitenden Gewerbe Nordrhein-Westfalens

Nominalindex Insgesamt

Systematik-Nr.	Wirtschaftszweig Hauptgruppe	Jahr 2020	Dezember 2019	November 2020	Dezember 2020	Veränderung gegenüber Vorjahres- monat in %
Basis 2015 = 100						
13	Herstellung von Textilien	95,5	74,3	103,8	104,1	+40,1
14	Herstellung von Bekleidung	80,1	39,4	57,1	66,6	+69,0
17	Herstellung von Papier, Pappe und Waren daraus	97,8	84,7	101,8	92,1	+8,7
20	Herstellung von chemischen Erzeugnissen	101,4	91,5	102,3	98,1	+7,2
20.1	Herstellung von chemischen Grundstoffen, Düngemitteln und Stickstoffverbindungen, Kunststoffen in Primärformen und synthetischem Kautschuk in Primärformen	101,0	94,3	97,7	99,9	+5,9
21	Herstellung von pharmazeutischen Erzeugnissen	105,4	86,2	111,2	96,4	+11,8
24	Metallerzeugung und -bearbeitung	90,3	88,4	108,1	106,9	+20,9
24.1	Erzeugung von Roheisen, Stahl und Ferrolegierungen	89,8	98,4	114,0	102,6	+4,3
24.4	Erzeugung und erste Bearbeitung von NE-Metallen	89,9	78,6	101,2	103,6	+31,8
24.5	Gießereien	82,1	77,7	87,9	77,0	-0,9
25	Herstellung von Metallerzeugnissen	95,8	84,5	117,0	91,1	+7,8
25.5	Herstellung von Schmiede-, Press-, Zieh- und Stanzteilen, gewalzten Ringen und pulvermetallurgischen Erzeugnissen	85,4	73,0	101,8	86,9	+19,0
25.7	Herstellung von Schneidwaren, Werkzeugen, Schlössern und Beschlägen aus unedlen Metallen	95,2	82,3	107,6	86,6	+5,2
26	Herstellung von Datenverarbeitungsgeräten, elektronischen und optischen Erzeugnissen	136,5	132,9	150,6	157,6	+18,6
27	Herstellung von elektrischen Ausrüstungen	100,0	80,4	105,1	100,7	+25,2
27.1	Herstellung von Elektromotoren, Generatoren, Transformatoren, Elektrizitätsverteilungs- und -schalteinrichtungen	88,4	73,1	86,7	106,1	+45,1
28	Maschinenbau	93,5	97,0	103,5	115,0	+18,6
28.1	Herstellung von nicht wirtschaftszweigspezifischen Maschinen	89,1	76,9	94,8	90,3	+17,4
29	Herstellung von Kraftwagen und Kraftwagenteilen	86,4	81,0	112,9	97,9	+20,9
30	Sonstiger Fahrzeugbau	75,7	38,8	27,0	106,8	+175,3
C	Verarbeitendes Gewerbe	95,8	87,9	106,0	103,8	+18,1
	Vorleistungsgüterproduzenten	96,4	87,0	105,9	100,4	+15,4
	Investitionsgüterproduzenten	92,6	90,5	105,2	109,4	+20,9
	Gebrauchsgüterproduzenten	128,6	100,7	140,2	139,5	+38,5
	Verbrauchsgüterproduzenten	99,6	78,1	102,1	92,0	+17,8

Noch: 2. Auftragseingangindex im Verarbeitenden Gewerbe Nordrhein-Westfalens

Realindex Inland

Systematik-Nr.	Wirtschaftszweig Hauptgruppe	Jahr 2020	Dezember 2019	November 2020	Dezember 2020	Veränderung gegenüber Vorjahres- monat in %
Basis 2015 = 100						
13	Herstellung von Textilien	89,1	69,3	96,3	91,6	+32,2
14	Herstellung von Bekleidung	84,6	44,7	69,5	77,3	+72,9
17	Herstellung von Papier, Pappe und Waren daraus	91,9	75,9	97,0	86,7	+14,2
20	Herstellung von chemischen Erzeugnissen	90,6	79,0	89,7	87,0	+10,1
20.1	Herstellung von chemischen Grundstoffen, Düngemitteln und Stickstoffverbindungen, Kunststoffen in Primärformen und synthetischem Kautschuk in Primärformen	90,5	83,8	86,4	91,7	+9,4
21	Herstellung von pharmazeutischen Erzeugnissen	56,3	53,0	56,3	51,6	-2,6
24	Metallerzeugung und -bearbeitung	83,4	81,1	104,0	87,3	+7,6
24.1	Erzeugung von Roheisen, Stahl und Ferrolegierungen	79,0	80,8	99,1	83,8	+3,7
24.4	Erzeugung und erste Bearbeitung von NE-Metallen	91,3	84,5	108,5	90,2	+6,7
24.5	Gießereien	79,8	72,6	85,3	71,8	-1,1
25	Herstellung von Metallerzeugnissen	89,0	79,8	102,5	84,0	+5,3
25.5	Herstellung von Schmiede-, Press-, Zieh- und Stanzteilen, gewalzten Ringen und pulvermetallurgischen Erzeugnissen	78,2	68,8	93,4	78,1	+13,5
25.7	Herstellung von Schneidwaren, Werkzeugen, Schlössern und Beschlägen aus unedlen Metallen	85,6	74,4	95,3	73,9	-0,7
26	Herstellung von Datenverarbeitungsgeräten, elektronischen und optischen Erzeugnissen	125,7	133,1	144,2	136,9	+2,9
27	Herstellung von elektrischen Ausrüstungen	104,0	76,3	101,3	108,1	+41,7
27.1	Herstellung von Elektromotoren, Generatoren, Transformatoren, Elektrizitätsverteilungs- und -schalteinrichtungen	88,2	70,8	84,8	126,0	+78,0
28	Maschinenbau	87,1	85,2	96,5	97,5	+14,4
28.1	Herstellung von nicht wirtschaftszweigspezifischen Maschinen	84,1	66,6	92,3	78,4	+17,7
29	Herstellung von Kraftwagen und Kraftwagenteilen	90,6	88,0	103,0	94,1	+6,9
30	Sonstiger Fahrzeugbau	123,9	52,4	24,0	174,9	+233,8
C	Verarbeitendes Gewerbe	90,5	80,7	97,2	93,3	+15,6
	Vorleistungsgüterproduzenten	89,0	78,2	99,0	89,0	+13,8
	Investitionsgüterproduzenten	95,5	89,4	97,0	105,9	+18,5
	Gebrauchsgüterproduzenten	110,8	93,5	124,8	113,0	+20,9
	Verbrauchsgüterproduzenten	76,7	61,2	76,4	70,6	+15,4

Noch: 2. Auftragseingangindex im Verarbeitenden Gewerbe Nordrhein-Westfalens

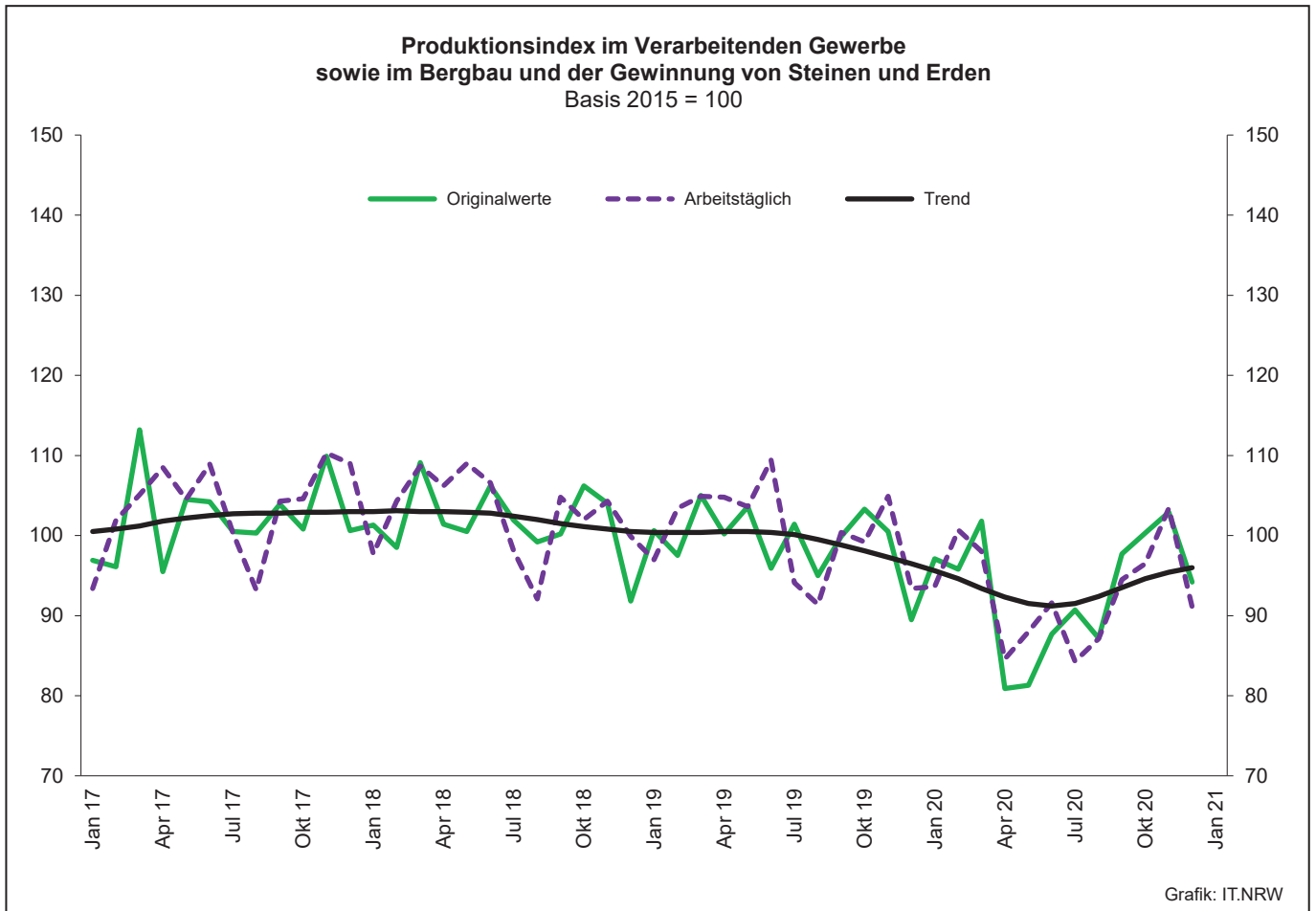
Realindex Ausland

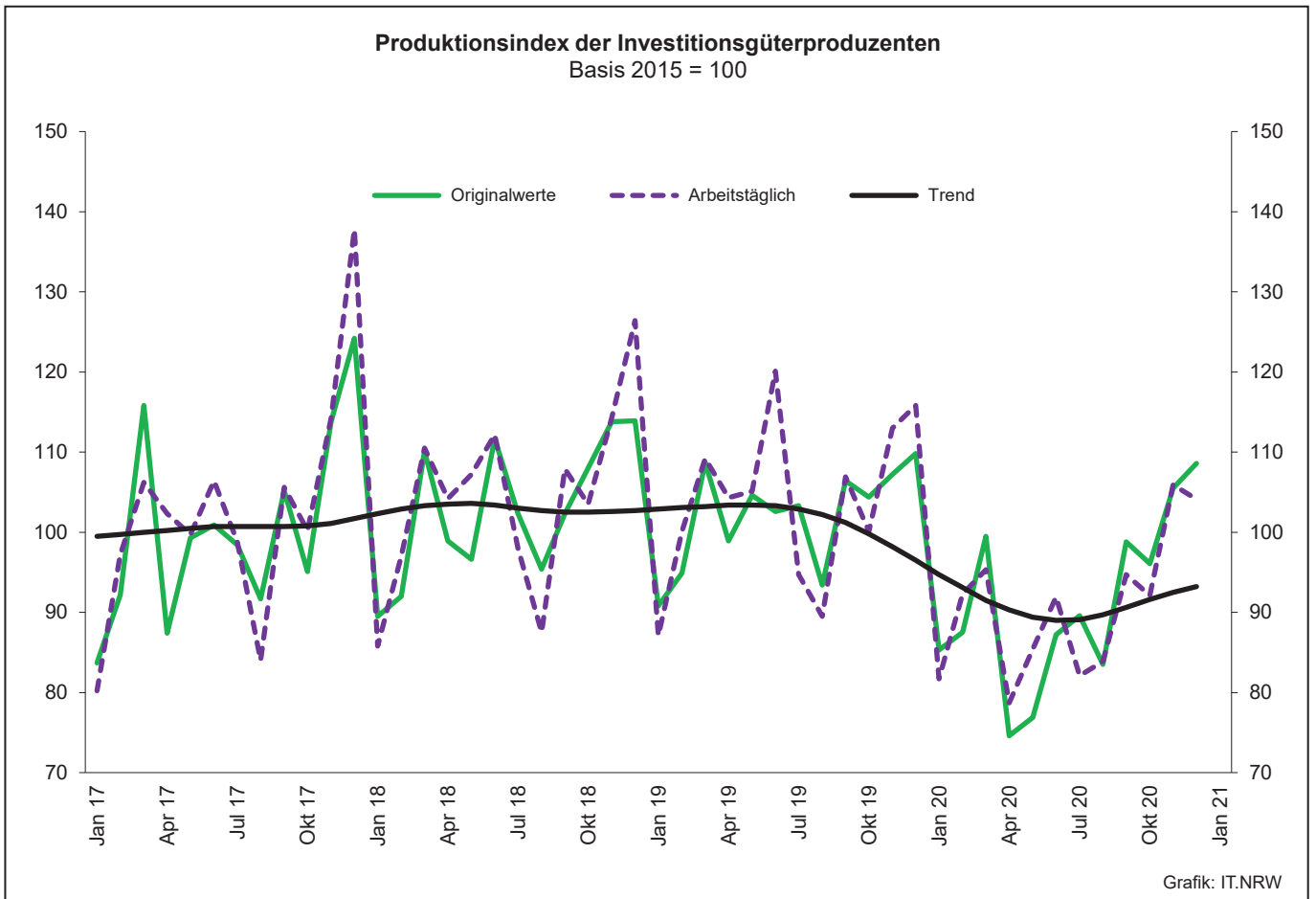
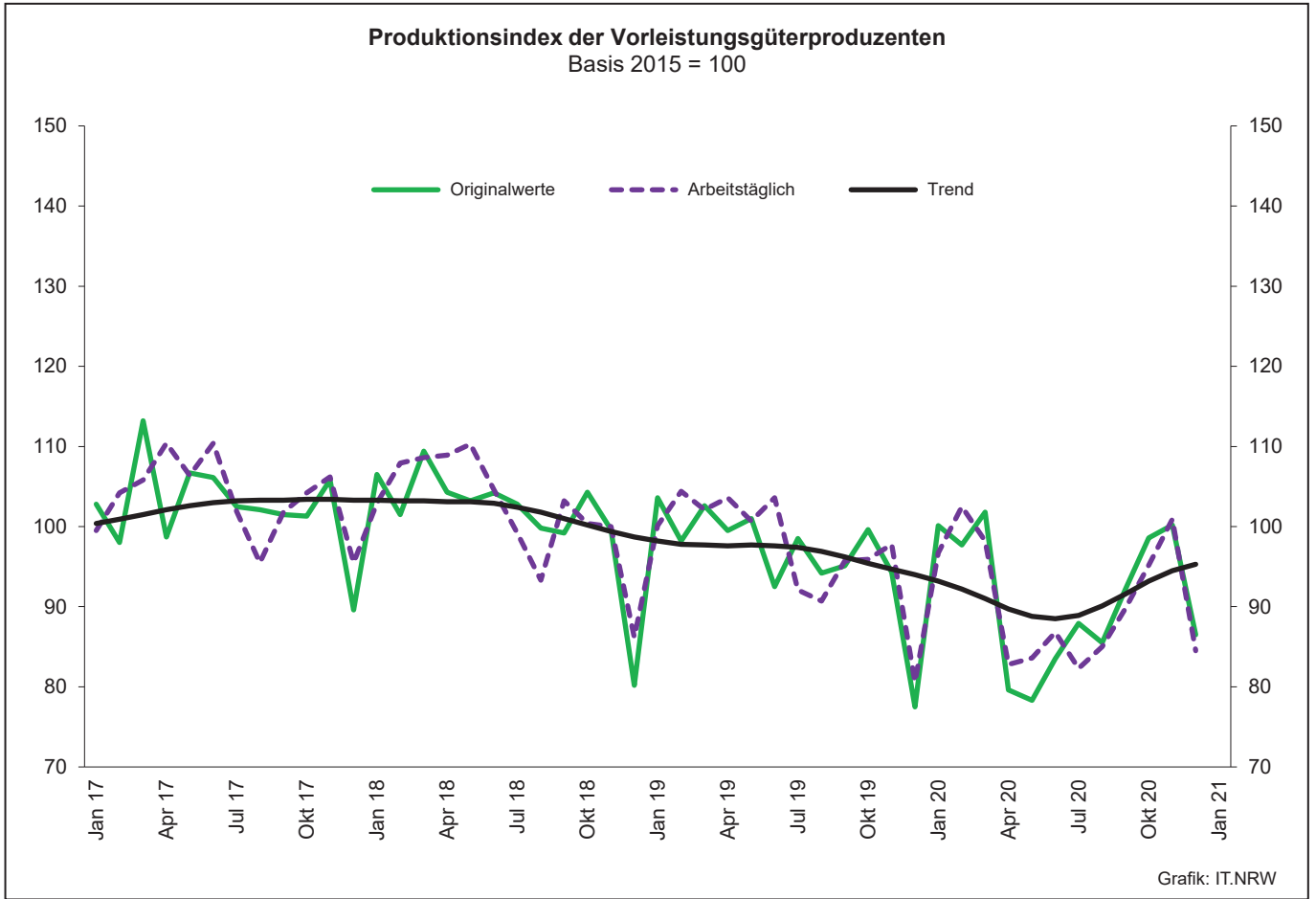
Systematik-Nr.	Wirtschaftszweig Hauptgruppe	Jahr 2020	Dezember 2019	November 2020	Dezember 2020	Veränderung gegenüber Vorjahres- monat in %
Basis 2015 = 100						
13	Herstellung von Textilien	97,9	76,0	107,6	113,2	+48,9
14	Herstellung von Bekleidung	66,6	27,9	34,7	46,6	+67,0
17	Herstellung von Papier, Pappe und Waren daraus	99,8	89,9	103,6	95,0	+5,7
20	Herstellung von chemischen Erzeugnissen	108,2	96,4	110,9	105,0	+8,9
20.1	Herstellung von chemischen Grundstoffen, Düngemitteln und Stickstoffverbindungen, Kunststoffen in Primärformen und synthetischem Kautschuk in Primärformen	109,0	97,3	107,2	105,7	+8,6
21	Herstellung von pharmazeutischen Erzeugnissen	138,1	109,1	147,4	126,1	+15,6
24	Metallerzeugung und -bearbeitung	93,8	88,5	104,1	126,4	+42,8
24.1	Erzeugung von Roheisen, Stahl und Ferrolegierungen	106,4	123,7	137,6	132,8	+7,4
24.4	Erzeugung und erste Bearbeitung von NE-Metallen	86,7	67,6	87,2	112,2	+66,0
24.5	Gießereien	74,3	77,8	78,6	72,9	-6,3
25	Herstellung von Metallerzeugnissen	92,6	79,8	122,9	89,5	+12,2
25.5	Herstellung von Schmiede-, Press-, Zieh- und Stanzteilen, gewalzten Ringen und pulvermetallurgischen Erzeugnissen	86,3	69,7	103,2	90,7	+30,1
25.7	Herstellung von Schneidwaren, Werkzeugen, Schlössern und Beschlägen aus unedlen Metallen	95,2	83,1	109,1	91,4	+10,0
26	Herstellung von Datenverarbeitungsgeräten, elektronischen und optischen Erzeugnissen	166,7	149,9	186,7	204,8	+36,6
27	Herstellung von elektrischen Ausrüstungen	86,6	77,3	98,4	83,1	+7,5
27.1	Herstellung von Elektromotoren, Generatoren, Transformatoren, Elektrizitätsverteilungs- und -schalteinrichtungen	76,5	67,0	76,0	68,4	+2,1
28	Maschinenbau	88,4	95,6	97,6	114,0	+19,2
28.1	Herstellung von nicht wirtschaftszweigspezifischen Maschinen	84,1	78,3	87,1	90,5	+15,6
29	Herstellung von Kraftwagen und Kraftwagenteilen	80,5	73,7	115,1	96,6	+31,1
30	Sonstiger Fahrzeugbau	31,0	25,6	27,6	43,5	+69,9
C	Verarbeitendes Gewerbe	95,1	88,5	108,1	107,0	+20,9
	Vorleistungsgüterproduzenten	100,3	90,6	109,1	108,1	+19,3
	Investitionsgüterproduzenten	83,5	84,7	102,5	102,9	+21,5
	Gebrauchsgüterproduzenten	135,0	101,7	143,4	152,4	+49,9
	Verbrauchsgüterproduzenten	120,1	93,5	125,3	111,3	+19,0

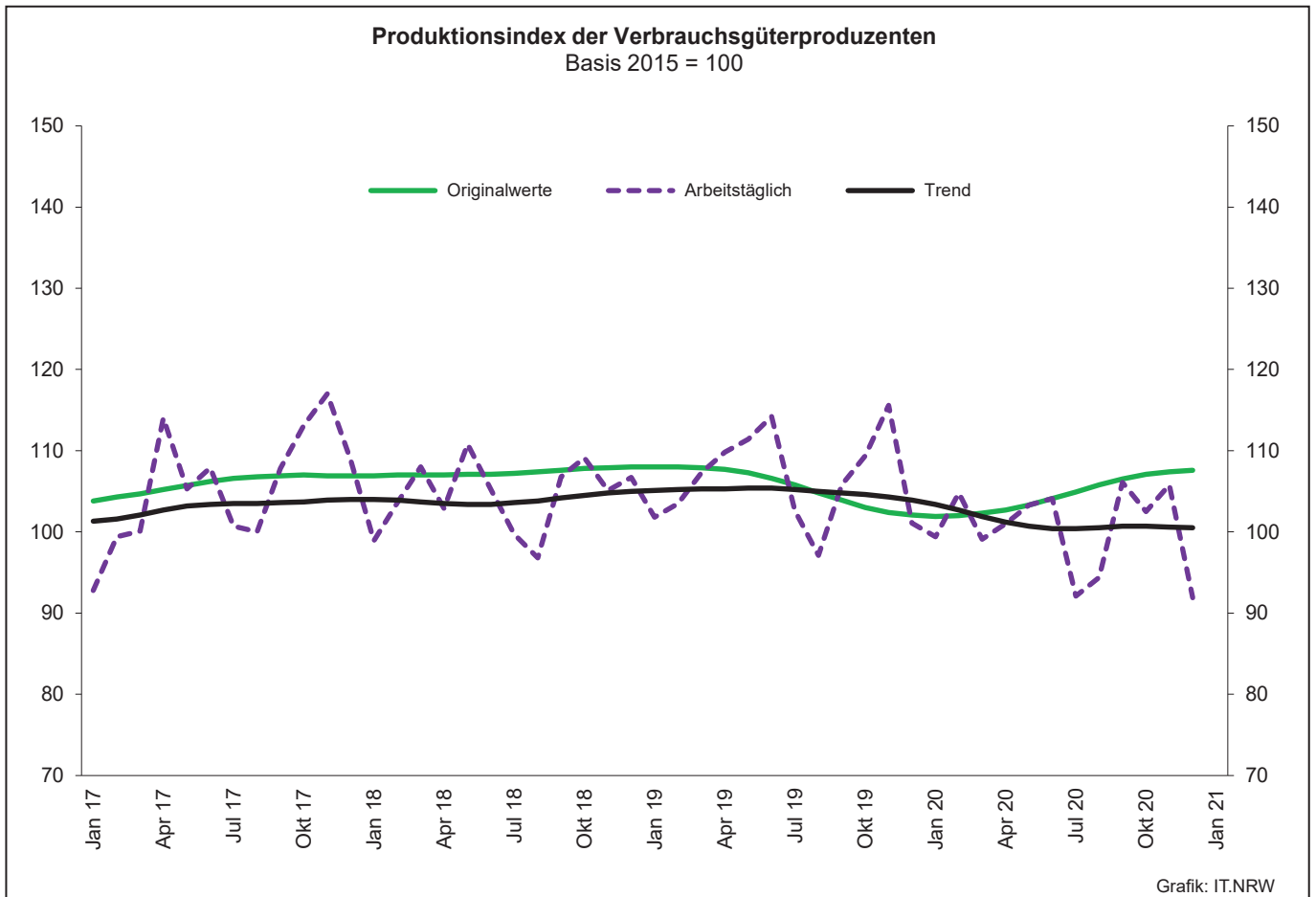
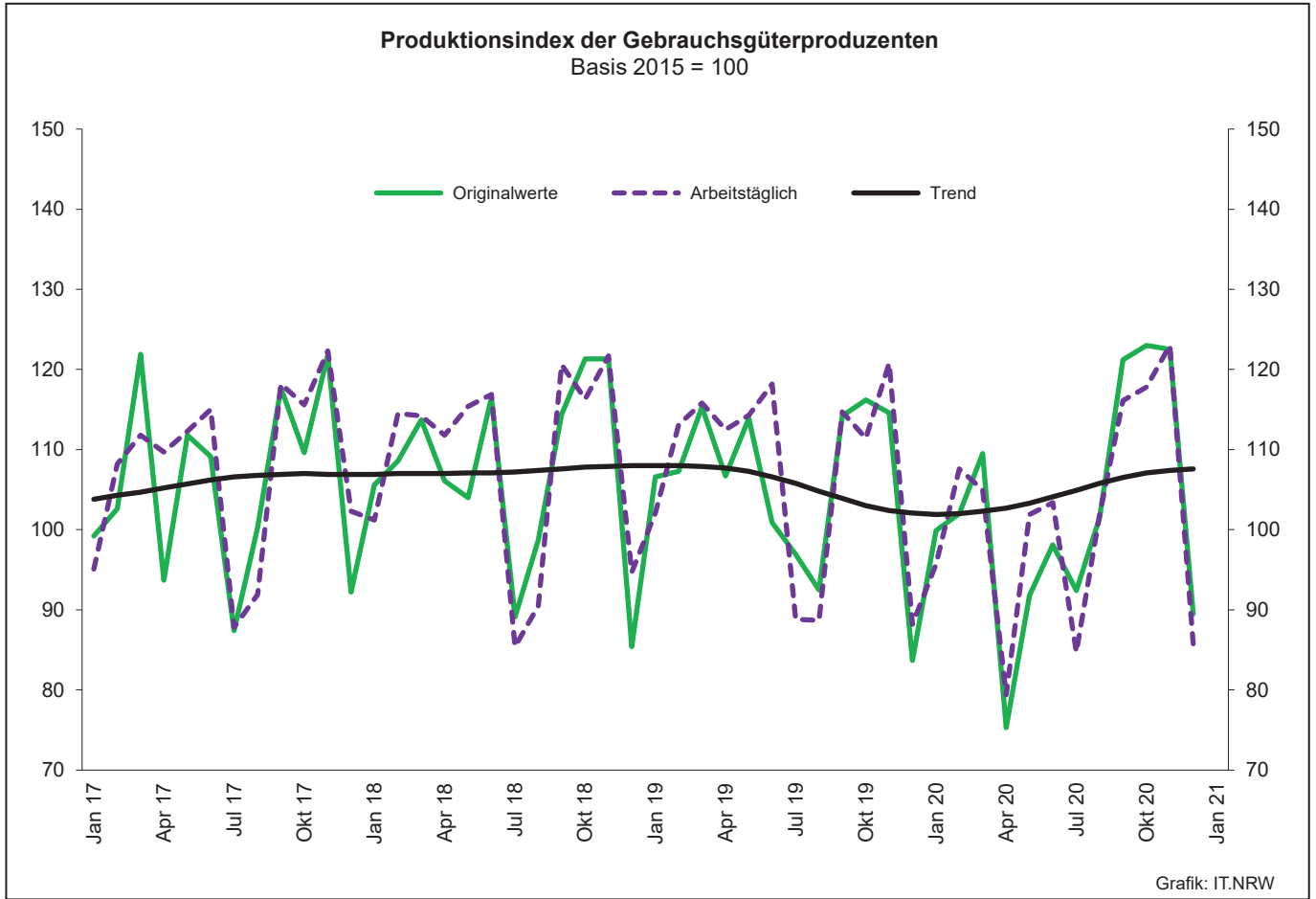
Noch: 2. Auftragseingangsindex im Verarbeitenden Gewerbe Nordrhein-Westfalens

Realindex insgesamt

Systematik-Nr.	Wirtschaftszweig Hauptgruppe	Jahr 2020	Dezember 2019	November 2020	Dezember 2020	Veränderung gegenüber Vorjahres- monat in %
Basis 2015 = 100						
13	Herstellung von Textilien	93,1	72,3	101,5	102,0	+41,1
14	Herstellung von Bekleidung	76,7	37,5	54,4	63,9	+70,4
17	Herstellung von Papier, Pappe und Waren daraus	95,0	81,4	99,6	89,9	+10,4
20	Herstellung von chemischen Erzeugnissen	100,4	88,7	101,5	97,0	+9,4
20.1	Herstellung von chemischen Grundstoffen, Düngemitteln und Stickstoffverbindungen, Kunststoffen in Primärformen und synthetischem Kautschuk in Primärformen	101,3	91,7	98,5	99,8	+8,8
21	Herstellung von pharmazeutischen Erzeugnissen	105,9	87,0	111,6	96,8	+11,3
24	Metallerzeugung und -bearbeitung	87,2	83,8	104,0	101,6	+21,2
24.1	Erzeugung von Roheisen, Stahl und Ferrolegierungen	86,3	92,1	109,3	96,8	+5,1
24.4	Erzeugung und erste Bearbeitung von NE-Metallen	89,4	77,7	99,9	99,1	+27,5
24.5	Gießereien	77,6	74,7	82,6	72,3	-3,2
25	Herstellung von Metallerzeugnissen	90,4	79,8	110,0	86,0	+7,8
25.5	Herstellung von Schmiede-, Press-, Zieh- und Stanzteilen, gewalzten Ringen und pulvermetallurgischen Erzeugnissen	81,2	69,1	97,0	82,7	+19,7
25.7	Herstellung von Schneidwaren, Werkzeugen, Schließern und Beschlägen aus unedlen Metallen	89,8	78,2	101,4	81,6	+4,3
26	Herstellung von Datenverarbeitungsgeräten, elektronischen und optischen Erzeugnissen	148,2	142,3	167,6	174,2	+22,4
27	Herstellung von elektrischen Ausrüstungen	95,3	76,8	99,8	95,5	+24,3
27.1	Herstellung von Elektromotoren, Generatoren, Transformatoren, Elektrizitätsverteilungs- und -schalteinrichtungen	82,7	69,1	80,8	99,0	+43,3
28	Maschinenbau	87,9	91,7	97,2	107,8	+17,6
28.1	Herstellung von nicht wirtschaftszweigspezifischen Maschinen	84,1	73,2	89,3	85,2	+16,4
29	Herstellung von Kraftwagen und Kraftwagenteilen	84,5	79,4	110,4	95,6	+20,4
30	Sonstiger Fahrzeugbau	72,3	37,6	26,0	102,0	+171,3
C	Verarbeitendes Gewerbe	92,8	84,7	102,7	100,3	+18,4
	Vorleistungsgüterproduzenten	94,1	83,8	103,6	97,7	+16,6
	Investitionsgüterproduzenten	88,4	86,7	100,3	104,2	+20,2
	Gebrauchsgüterproduzenten	124,9	98,3	135,7	136,0	+38,4
	Verbrauchsgüterproduzenten	98,4	77,4	100,9	91,0	+17,6







3. Produktionsindex*) im Verarbeitenden Gewerbe sowie im Bergbau und in der Gewinnung von Steinen und Erden Nordrhein-Westfalens

Systematik-Nr.	Wirtschaftszweig Hauptgruppe	Ge- wichtung	Jahr	Dezember	November	Dezember	Veränderung Dez. 2020 gegenüber Dez. 2019
		%	2020	2019	2020		%
Basis 2015 = 100							
B	Bergbau und Gewinnung von Steinen und Erden	0,3	69,4	70,3r	85,7	74,3	+5,7
	darunter						
05	Kohlenbergbau	0,2	50,3	54,4	75,5	64,1	+17,8
08	Gewinnung von Steinen und Erden, sonstiger Bergbau	0,1	103,7	98,2	102,7	91,4	-6,9
C	Verarbeitendes Gewerbe	77,4	92,9	93,5r	103,5	91,2	-2,5
	davon						
10	Herstellung von Nahrungs- und Futtermitteln	5,4	98,3	106,7r	103,5	94,0	-11,9
11	Getränkeherstellung	1,1	99,7	105,6r	81,8	89,3	-15,4
12	Tabakverarbeitung	0,1	113,9	87,4	127,9	91,6	+4,8
13	Herstellung von Textilien	0,8	86,9	72,0	93,0	70,9	-1,5
14	Herstellung von Bekleidung	0,1	91,3	91,0r	90,6	72,1	-20,8
15	Herstellung von Leder, Lederwaren und Schuhen	0,1	106,9	79,1	119,3	76,5	-3,3
16	Herstellung von Holz-, Flecht-, Korb- und Korkwaren (ohne Möbel)	0,7	105,4	85,7r	115,0	92,8	+8,3
17	Herstellung von Papier, Pappe und Waren daraus	1,9	94,8	86,7	100,1	83,8	-3,3
18	Herstellung von Druckerzeugnissen; Vervielfältigung von bespielten Ton-, Bild- und Datenträgern	1,1	81,4	91,9r	90,9	85,0	-7,5
19	Kokerei und Mineralölverarbeitung	2,5	103,2	96,4	95,4	97,9	+1,6
20	Herstellung von chemischen Erzeugnissen	12,8	96,9	81,5r	108,5	96,8	+18,8
21	Herstellung von pharmazeutischen Erzeugnissen	2,1	122,2	112,3r	135,8	108,8	-3,1
22	Herstellung von Gummi- und Kunststoffwaren	3,7	95,5	77,9r	107,6	79,4	+1,9
23	Herstellung von Glas- und Glaswaren, Keramik, Verarbeitung von Steinen und Erden	1,9	100,2	77,6	110,9	78,2	+0,8
24	Metallerzeugung und -bearbeitung	9,3	77,5	80,1	84,3	78,0	-2,6
25	Herstellung von Metallerzeugnissen	7,8	88,6	78,0r	101,1	76,5	-1,9
26	Herstellung von Datenverarbeitungsgeräten, elektronischen und optischen Erzeugnissen	1,8	135,0	144,9r	175,6	132,1	-8,8
27	Herstellung von elektrischen Ausrüstungen	4,5	86,5	76,9r	96,5	75,5	-1,8
28	Maschinenbau	10,7	91,1	129,0r	101,4	114,2	-11,5
29	Herstellung von Kraftwagen und Kraftwagenteilen	4,0	68,7	69,2r	88,2	60,2	-13,0
30	Sonstiger Fahrzeugbau	0,6	113,9	103,4r	126,0	108,4	+4,8
31	Herstellung von Möbeln	1,8	99,8	86,8r	120,3	87,8	+1,2
32	Herstellung von sonstigen Waren	0,5	114,9	99,2r	143,6	99,3	+0,1
33	Reparatur und Instandhaltung von Maschinen und Ausrüstungen	2,2	98,0	138,8r	112,8	123,9	-10,7
B - C	Verarbeitendes Gewerbe sowie Bergbau und Gewinnung von Steinen und Erden	77,7	92,8	93,4r	103,4	91,1	-2,5
B - D, F	Produzierendes Gewerbe (einschl. Bau und Energie)	100	95,0	95,7r	106,3	94,5	-1,3
	Vorleistungsgüterproduzenten	40,7	90,7	80,6r	100,9	84,5	+4,8
	Investitionsgüterproduzenten	20,2	90,7	115,8	105,9	104,1	-10,1
	Gebrauchsgüterproduzenten	2,7	101,9	88,2r	123,0	85,7	-2,8
	Verbrauchsgüterproduzenten	11,3	100,4	101,1r	105,8	91,9	-9,1
	Energie	10,5	68,5	70,5r	84,8	79,2	+12,3

*) von arbeitstäglichen Schwankungen bereinigt

4. Betriebe, Beschäftigte, geleistete Arbeitsstunden, Entgelte und Umsatz in Nordrhein-Westfalen nach Wirtschaftszweigen

Systematik-Nr.	Wirtschaftszweig a = Dezember 2020 b = Veränderung gegenüber gleichem Vorjahreszeitraum in %		Betriebe	Beschäftigte	Geleistete Arbeits- stunden	Entgelte	Gesamtumsatz	
							insgesamt	darunter Auslands- umsatz
			Anzahl		1 000		1 000 EUR	
B	Bergbau und Gewinnung von Steinen und Erden	a	22
		b	-8,3
05	Kohlenbergbau	a	7
		b	-
06	Gewinnung von Erdöl und Erdgas	a	-	-	-	-	-	-
		b	-	-	-	-	-	-
07	Erzbergbau	a	1
		b	-
08	Gewinnung von Steinen und Erden, sonstiger Bergbau	a	14	2 362
		b	-12,5	-5,4
09	Erbringung von Dienstleistungen für den Bergbau und für die Gewinnung von Steinen und Erden	a	-	-	-	-	-	-
		b	-	-	-	-	-	-
C	Verarbeitendes Gewerbe	a	5 131
		b	-0,2
10	Herstellung von Nahrungs- und Futtermitteln	a	451	92 851	11 675	287 775	2 646 106	559 701
		b	+1,3	+2,3	+5,2	+5,6	-4,9	-14,2
10.1	Schlachten und Fleischverarbeitung	a	124	28 591	4 078	73 447	880 723	126 424
		b	+2,5	+6,6	+13,0	+14,9	-17,6	-48,0
10.3	Obst- und Gemüseverarbeitung	a	30	6 127	738	25 529	329 903	52 607
		b	+3,4	-2,9	-1,4	-2,8	+3,8	+1,9
10.5	Milchverarbeitung	a	18	3 125	382	13 414	153 034	60 999
		b	+20,0	+12,1	+21,7	+14,9	+10,3	+3,9
10.6	Mahl- und Schälmaschinen, Herstellung von Stärke und Stärkeerzeugnissen	a	13	.	.	9 397	112 421	43 057
		b	-	.	.	-8,1	-6,2	-9,2
10.7	Herstellung von Back- und Teigwaren	a	160	24 436	2 884	60 080	368 524	36 986
		b	-0,6	-0,8	-3,2	+1,1	-3,3	-5,3
10.8	Herstellung von sonstigen Nahrungsmitteln	a	77	25 137	2 820	92 863	611 084	168 123
		b	+4,1	+2,4	+4,8	+6,1	+6,3	+13,4
11	Getränkeherstellung	a	51	8 247	1 039	31 993	295 905	19 261
		b	+2,0	+0,7	-1,9	-1,0	-3,9	+4,1
12	Tabakverarbeitung	a	3	630	.	.	22 626	.
		b	-	-2,3	.	.	+0,4	.
13	Herstellung von Textilien	a	106	15 042	1 664	53 795	207 094	104 462
		b	-0,9	-2,1	-1,1	+3,1	+9,5	+5,8
13.2	Weberei	a	19	2 925	290	9 771	41 361	23 369
		b	+11,8	+6,1	+4,5	+9,5	+7,9	+10,9
13.3	Veredlung von Textilien und Bekleidung	a	12	1 311	143	4 473	14 227	.
		b	-7,7	.	.	-0,7	.	.
13.9	Herstellung von sonstigen Textilwaren	a	72	10 574	1 199	38 949	149 105	73 203
		b	-4,0	-3,1	-1,1	.	+11,9	+4,4
14	Herstellung von Bekleidung	a	20	4 130	495	12 888	51 832	14 607
		b	-4,8	-8,9	.	.	-20,7	-30,5
15	Herstellung von Leder, Lederwaren und Schuhen	a	13	.	223	6 344	.	.
		b	+8,3	.	+7,6	+8,0	.	.
16	Herstellung von Holz-, Flecht-, Korb- und Korkwaren (ohne Möbel)	a	81	12 715	1 607	46 473	250 331	59 990
		b	+1,3	+1,0	+7,7	+8,5	+19,0	+10,0
17	Herstellung von Papier, Pappe und Waren daraus	a	138	25 044	2 816	96 345	540 701	223 463
		b	-1,4	-1,5	+2,1	-1,1	+4,7	-2,9
17.1	Herstellung von Holz- und Zellstoff, Papier, Karton und Pappe	a	32	6 339	733	28 194	208 444	113 257
		b	-3,0	-0,6	-0,8	-6,6	+11,4	+3,2
17.2	Herstellung von Waren aus Papier, Karton und Pappe	a	106	18 705	2 082	68 151	332 257	110 206
		b	-0,9	-1,9	+3,2	+1,4	+0,9	-8,4
18	Herstellung von Druckerzeugnissen; Vervielfältigung von bespielten Ton-, Bild- und Datenträgern	a	121	14 973	1 720	49 453	232 715	28 464
		b	+1,7	-1,5	-2,7	-4,2	+1,7	+4,1

**Noch: 4. Betriebe, Beschäftigte, geleistete Arbeitsstunden, Entgelte und Umsatz
in Nordrhein-Westfalen nach Wirtschaftszweigen**

Systematik-Nr.	Wirtschaftszweig a = Dezember 2020 b = Veränderung gegenüber gleichem Vorjahreszeitraum in %		Betriebe	Beschäftigte	Geleistete Arbeits- stunden	Entgelte	Gesamtumsatz	
							insgesamt	darunter Auslands- umsatz
							Anzahl	1 000
19	Kokerei und Mineralölverarbeitung	a	13	5 225	.	.	484 231	111 868
		b	-	+5,8	.	.	-28,4	-11,3
20	Herstellung von chemischen Erzeugnissen	a	293	91 786	10 758	520 422	3 082 862	1 891 774
		b	+0,3	-0,2	+0,7	-1,8	+7,6	+8,6
20.1	Herstellung von chemischen Grundstoffen, Düngemitteln und Stickstoffverbindungen, Kunststoffen in Primärformen und synthetischem Kautschuk in Primärformen	a	124	50 169	5 928	318 688	1 868 936	1 176 012
		b	+1,6	+0,2	+3,8	+6,9	+2,9	+4,7
20.3	Herstellung von Anstrichmitteln, Druckfarben und Kitten	a	39	9 160	1 139	37 059	220 796	109 671
		b	-4,9	-3,1	-3,3	-14,7	+17,6	+8,4
20.4	Herstellung von Seifen, Wasch-, Reinigungs- und Körperpflegemitteln sowie von Duftstoffen	a	49	16 864	1 760	84 565	350 445	143 788
		b	-3,9	-2,1	-10,7	-24,8	+0,2	-4,3
20.5	Herstellung von sonstigen chemischen Erzeugnissen	a	71	12 545	1 657	60 279	387 708	237 317
		b	+2,9	+2,7	+8,3	+5,0	+11,5	+9,6
21	Herstellung von pharmazeutischen Erzeugnissen	a	38	12 334	1 374	71 234	419 282	315 824
		b	-2,6	+2,6	+4,8	+9,0	+5,8	+5,4
22	Herstellung von Gummi- und Kunststoffwaren	a	428	68 871	8 232	257 656	983 475	407 067
		b	-0,2	-3,6	+0,5	+1,9	+11,6	+9,0
22.1	Herstellung von Gummiwaren	a	39	9 129	1 092	41 619	156 620	90 777
		b	-2,5	-8,0	+5,8	+13,8	+16,3	+18,4
22.2	Herstellung von Kunststoffwaren	a	389	59 742	7 139	216 037	826 855	316 290
		b	-	-2,9	-0,3	-0,1	+10,8	+6,6
23	Herstellung von Glas und Glaswaren, Keramik, Verarbeitung von Steinen und Erden	a	180	25 720	3 104	103 341	403 913	152 516
		b	+2,3	-0,8	+4,7	+4,3	+19,0	+19,0
23.1	Herstellung von Glas und Glaswaren	a	54	10 158	1 277	38 823	128 554	64 515
		b	+3,8	-0,2	+7,6	+6,9	+23,9	+36,9
23.5	Herstellung von Zement, Kalk und gebranntem Gips	a	16	2 445	301	12 125	71 652	13 645
		b	-5,9	-1,8	-	-0,1	+14,0	+10,9
23.6	Herstellung von Erzeugnissen aus Beton, Zement und Gips	a	49	4 873	600	18 136	77 548	9 191
		b	+6,5	+5,0	+12,6	+5,5	+48,2	+37,7
23.9	Herstellung von Schleifkörpern und Schleifmitteln auf Unterlage sowie sonstigen Erzeugnissen aus nichtmetallischen Mineralien a. n. g.	a	25	3 975	.	17 825	51 497	25 701
		b	+8,7	-2,4	.	+6,8	-6,6	-16,9
24	Metallerzeugung und -bearbeitung	a	305	96 972	9 532	405 110	2 329 772	965 296
		b	-4,1	-6,2	-5,5	-6,4	+5,5	+6,6
24.2	Herstellung von Stahlrohren, Rohrform-, Rohrverschluss- und Rohrverbindungsstücken aus Stahl	a	46	13 951	1 232	50 309	251 265	161 261
		b	-9,8	-11,0	-14,7	-8,1	-9,8	-15,5
24.3	Sonstige erste Bearbeitung von Eisen und Stahl	a	80	11 974	1 180	49 357	304 888	127 268
		b	-2,4	-4,8	-4,3	-2,5	+11,2	+3,9
24.4	Erzeugung und erste Bearbeitung von NE-Metallen	a	62	18 140	1 924	85 071	634 403	249 139
		b	-4,6	-5,5	-7,4	-6,1	+13,4	+14,8
24.5	Gießereien	a	84	19 529	1 880	73 757	256 765	126 619
		b	-3,4	-9,3	-7,1	-10,9	-2,4	+5,4
25	Herstellung von Metallerzeugnissen	a	936	136 739	14 174	547 871	1 887 573	728 327
		b	-0,8	-3,8	-2,0	+1,2	+7,5	+8,3
25.1	Stahl- und Leichtmetallbau	a	156	20 428	2 336	79 555	349 820	73 272
		b	+1,3	+1,0	+4,8	+8,3	+10,1	-2,4
25.5	Herstellung von Schmiede-, Press-, Zieh- und Stanzteilen, gewalzten Ringen und pulvermetallurgischen Erzeugnissen	a	154	30 046	2 795	118 360	423 476	178 115
		b	-3,8	-6,3	-8,2	-7,0	+8,7	+11,1
25.6	Oberflächenveredlung und Wärmebehandlung; Mechanik a. n. g.	a	218	20 412	2 273	70 801	192 992	41 566
		b	-1,4	-5,6	-1,5	+0,9	+4,7	-5,3
25.7	Herstellung von Schneidwaren, Werkzeugen, Schlössern und Beschlägen aus unedlen Metallen	a	183	33 387	3 329	147 416	461 574	220 494
		b	-1,1	-4,4	-2,8	+4,1	+4,6	+8,5
25.9	Herstellung von sonstigen Metallwaren	a	191	28 625	2 998	115 902	380 632	174 040
		b	-0,5	-3,9	-1,5	+0,8	+5,2	+8,4

**Noch: 4. Betriebe, Beschäftigte, geleistete Arbeitsstunden, Entgelte und Umsatz
in Nordrhein-Westfalen nach Wirtschaftszweigen**

Systematik-Nr.	Wirtschaftszweig a = Dezember 2020 b = Veränderung gegenüber gleichem Vorjahreszeitraum in %		Betriebe	Beschäftigte	Geleistete Arbeits- stunden	Entgelte	Gesamtumsatz	
							insgesamt	darunter Auslands- umsatz
							Anzahl	1 000
26	Herstellung von Datenverarbeitungsgeräten, elektronischen und optischen Erzeugnissen	a	172	38 464	4 797	187 685	906 675	529 986
b		+1,8	+15,5	+17,7	+21,1	+30,9	+34,3	
26.3	Herstellung von Geräten und Einrichtungen der Telekommunikationstechnik	a	19	4 658	534	21 790	117 356	42 769
b		-9,5	-3,4	-0,8	-5,1	-8,4	-12,3	
26.5	Herstellung von Mess-, Kontroll-, Navigations- u. ä. Instrumenten und Vorrichtungen; Herstellung von Uhren	a	93	16 690	2 132	84 357	327 678	211 562
b		-3,1	-2,9	+3,4	+0,6	+12,9	+23,5	
27	Herstellung von elektrischen Ausrüstungen	a	294	79 402	8 595	380 166	1 601 094	786 377
b		+0,3	-6,9	-1,9	+0,1	+5,8	-1,1	
27.1	Herstellung von Elektromotoren, Generatoren, Transformatoren, Elektrizitätsverteilungs- und -schaltanlagen	a	113	22 075	2 571	111 171	427 816	194 209
b		-	-22,4	-18,4	-17,5	-16,8	-21,5	
27.3	Herstellung von Kabeln und elektrischem Installations- material	a	63	25 465	2 553	117 387	434 697	237 895
b		-8,7	-4,9	-1,3	+4,8	+15,1	+11,8	
27.4	Herstellung von elektrischen Lampen und Leuchten	a	41	6 458	.	.	162 355	67 925
b		-2,4	-5,9	.	.	+9,5	-1,7	
27.5	Herstellung von Haushaltsgeräten	a	17	14 614	1 569	75 664	.	.
b		-5,6	.	+8,2	+12,7	.	.	
28	Maschinenbau	a	831	176 128	19 050	831 068	4 450 198	3 039 010
b		-1,4	-4,8	-4,6	-3,8	-3,9	-3,7	
28.1	Herstellung von nicht wirtschaftszweigspezifischen Maschinen	a	210	58 279	6 031	275 799	1 212 060	789 444
b		+2,9	-4,2	-2,5	-3,9	+7,3	+10,0	
28.4	Herstellung von Werkzeugmaschinen	a	74	13 672	1 417	61 569	358 855	241 327
b		-7,5	-17,4	-23,6	-21,5	-44,4	-47,8	
28.9	Herstellung von Maschinen für sonstige bestimmte Wirtschaftszweige	a	260	47 559	5 222	230 798	1 589 658	1 190 902
b		-1,5	+0,6	-3,3	+4,9	+3,4	+1,3	
29	Herstellung von Kraftwagen und Kraftwagenteilen	a	168	74 504	7 208	349 706	2 251 791	1 381 441
b		-2,3	-6,2	-3,5	-6,4	-1,5	+2,9	
29.1	Herstellung von Kraftwagen und Kraftwagenmotoren	a	6	22 764	1 759	120 387	1 369 311	.
b		-25,0	-7,5	-11,5	-4,2	-6,7	.	
29.2	Herstellung von Karosserien, Aufbauten und Anhängern	a	38	9 765	1 063	38 510	258 058	.
b		+2,7	+2,3	+8,5	-0,9	+15,3	.	
29.3	Herstellung von Teilen und Zubehör für Kraftwagen	a	124	41 975	4 386	190 809	624 422	362 507
b		-2,4	-7,2	-2,6	-8,7	+5,2	+13,6	
30	Sonstiger Fahrzeugbau	a	34	8 878	1 158	40 803	300 121	89 737
b		-	+2,5	+1,3	-1,5	-10,0	-22,7	
30.2	Schienenfahrzeugbau	a	13	5 691	.	.	235 141	64 081
b		+8,3	+4,8	.	.	-12,4	-25,6	
31	Herstellung von Möbeln	a	153	26 863	2 880	106 351	526 121	161 445
b		-	-0,1	+5,9	+6,0	+13,2	+2,4	
32	Herstellung von sonstigen Waren	a	86	11 559	1 382	41 578	180 414	56 994
b		+3,6	-0,1	+2,0	-3,6	-0,2	+7,6	
32.4	Herstellung von Spielwaren	a	5	1 637	204	4 700	.	.
b		-16,7	-8,2	-3,6	-38,3	.	.	
32.5	Herstellung von medizinischen und zahnmedizinischen Apparaten und Materialien	a	57	.	.	.	92 963	33 476
b		+3,6	.	.	.	+11,5	+17,0	
33	Reparatur und Installation von Maschinen und Ausrüstungen	a	216	31 550	3 673	132 816	506 853	55 401
b		+4,3	-1,4	+2,1	-0,2	+7,3	-23,2	
33.1	Reparatur von Metallerzeugnissen, Maschinen und Ausrüstungen	a	129	19 761	2 273	83 401	287 527	34 257
b		+4,0	-2,4	-1,5	+1,8	+6,1	-23,7	
33.2	Installation von Maschinen und Ausrüstungen a. n. g.	a	87	11 789	1 401	49 415	219 326	21 144
b		+4,8	+0,4	+8,6	-3,4	+9,0	-22,3	
	Insgesamt	a	5 153	1 067 530	118 833	4 631 510	24 663 135	11 713 703
		b	-0,3	-2,6	-0,1	-0,4	+2,3	+2,2

5. Umsatz in Nordrhein-Westfalen nach Wirtschaftszweigen

Systematik-Nr.	Wirtschaftszweig a = Dezember 2020 b = Veränderung gegenüber gleichem Vorjahreszeitraum in %		Auslandsumsatz		Anteil Auslandsumsatz am Gesamtumsatz (Exportquote)	
			Gesamtumsatz	insgesamt		darunter Eurozone
			1 000 EUR			
B	Bergbau und Gewinnung von Steinen und Erden	a
		b	.	.	.	x
05	Kohlenbergbau	a
		b	.	.	.	x
06	Gewinnung von Erdöl und Erdgas	a	–	–	–	–
		b	–	–	–	–
07	Erzbergbau	a
		b	.	.	.	x
08	Gewinnung von Steinen und Erden, sonstiger Bergbau	a
		b	.	.	.	x
09	Erbringung von Dienstleistungen für den Bergbau und für die Gewinnung von Steinen und Erden	a	–	–	–	–
		b	–	–	–	–
C	Verarbeitendes Gewerbe	a
		b	.	.	.	x
10	Herstellung von Nahrungs- und Futtermitteln	a	2 646 106	559 701	405 549	21,2
		b	–4,9	–14,2	–3,3	x
10.1	Schlachten und Fleischverarbeitung	a	880 723	126 424	98 184	14,4
		b	–17,6	–48,0	–20,9	x
10.3	Obst- und Gemüseverarbeitung	a	329 903	52 607	45 807	15,9
		b	+3,8	+1,9	+0,8	x
10.5	Milchverarbeitung	a	153 034	60 999	46 102	39,9
		b	+10,3	+3,9	+6,7	x
10.6	Mahl- und Schäl­mü­hlen, Herstellung von Stärke und Stärkeerzeugnissen	a	112 421	43 057	22 335	38,3
		b	–6,2	–9,2	–11,8	x
10.7	Herstellung von Back- und Teigwaren	a	368 524	36 986	23 997	10,0
		b	–3,3	–5,3	–7,6	x
10.8	Herstellung von sonstigen Nahrungsmitteln	a	611 084	168 123	116 852	27,5
		b	+6,3	+13,4	+12,9	x
11	Getränkeherstellung	a	295 905	19 261	9 751	6,5
		b	–3,9	+4,1	–18,2	x
12	Tabakverarbeitung	a	22 626	.	8 171	.
		b	+0,4	.	–1,3	x
13	Herstellung von Textilien	a	207 094	104 462	54 496	50,4
		b	+9,5	+5,8	+6,6	x
13.2	Weberei	a	41 361	23 369	16 188	56,5
		b	+7,9	+10,9	+28,5	x
13.3	Veredlung von Textilien und Bekleidung	a	14 227	.	4 415	.
		b	.	.	.	x
13.9	Herstellung von sonstigen Textilwaren	a	149 105	73 203	32 472	49,1
		b	+11,9	+4,4	–0,8	x
14	Herstellung von Bekleidung	a	51 832	14 607	8 503	28,2
		b	–20,7	–30,5	–32,7	x
15	Herstellung von Leder, Lederwaren und Schuhen	a
		b	.	.	.	x
16	Herstellung von Holz-, Flecht-, Korb- und Korkwaren (ohne Möbel)	a	250 331	59 990	37 546	24,0
		b	+19,0	+10,0	+21,9	x
17	Herstellung von Papier, Pappe und Waren daraus	a	540 701	223 463	150 481	41,3
		b	+4,7	–2,9	+0,2	x
17.1	Herstellung von Holz- und Zellstoff, Papier, Karton und Pappe	a	208 444	113 257	69 347	54,3
		b	+11,4	+3,2	+5,7	x
17.2	Herstellung von Waren aus Papier, Karton und Pappe	a	332 257	110 206	81 133	33,2
		b	+0,9	–8,4	–4,1	x
18	Herstellung von Druckerzeugnissen; Vervielfältigung von bespielten Ton-, Bild- und Datenträgern	a	232 715	28 464	20 446	12,2
		b	+1,7	+4,1	+25,3	x

Noch: 5. Umsatz in Nordrhein-Westfalen nach Wirtschaftszweigen

Systematik-Nr.	Wirtschaftszweig a = Dezember 2020 b = Veränderung gegenüber gleichem Vorjahreszeitraum in %		Gesamtumsatz	Auslandsumsatz		Anteil Auslandsumsatz am Gesamtumsatz (Exportquote)
				insgesamt	darunter Eurozone	
				1 000 EUR		
19	Kokerei und Mineralölverarbeitung	a	484 231	111 868	101 809	23,1
		b	-28,4	-11,3	-8,7	x
20	Herstellung von chemischen Erzeugnissen	a	3 082 862	1 891 774	887 529	61,4
		b	+7,6	+8,6	+13,3	x
20.1	Herstellung von chemischen Grundstoffen, Düngemitteln und Stickstoffverbindungen, Kunststoffen in Primärformen und synthetischem Kautschuk in Primärformen	a	1 868 936	1 176 012	610 791	62,9
		b	+2,9	+4,7	+14,1	x
20.3	Herstellung von Anstrichmitteln, Druckfarben und Kittens	a	220 796	109 671	68 161	49,7
		b	+17,6	+8,4	+11,9	x
20.4	Herstellung von Seifen, Wasch-, Reinigungs- und Kör- perpflegemitteln sowie von Duftstoffen	a	350 445	143 788	86 405	41,0
		b	+0,2	-4,3	+11,8	x
20.5	Herstellung von sonstigen chemischen Erzeugnissen	a	387 708	237 317	106 086	61,2
		b	+11,5	+9,6	+16,3	x
21	Herstellung von pharmazeutischen Erzeugnissen	a	419 282	315 824	86 433	75,3
		b	+5,8	+5,4	+31,3	x
22	Herstellung von Gummi- und Kunststoffwaren	a	983 475	407 067	235 922	41,4
		b	+11,6	+9,0	+7,6	x
22.1	Herstellung von Gummiwaren	a	156 620	90 777	38 381	58,0
		b	+16,3	+18,4	+20,3	x
22.2	Herstellung von Kunststoffwaren	a	826 855	316 290	197 541	38,3
		b	+10,8	+6,6	+5,4	x
23	Herstellung von Glas und Glaswaren, Keramik, Verarbeitung von Steinen und Erden	a	403 913	152 516	83 249	37,8
		b	+19,0	+19,0	+10,5	x
23.1	Herstellung von Glas und Glaswaren	a	128 554	64 515	38 644	50,2
		b	+23,9	+36,9	+31,7	x
23.5	Herstellung von Zement, Kalk und gebranntem Gips	a	71 652	13 645	12 326	19,0
		b	+14,0	+10,9	+21,1	x
23.6	Herstellung von Erzeugnissen aus Beton, Zement und Gips	a	77 548	9 191	5 421	11,9
		b	+48,2	+37,7	-1,4	x
23.9	Herstellung von Schleifkörpern und Schleifmitteln auf Unterlage sowie sonstigen Erzeugnissen aus nichtmetallischen Mineralien a. n. g.	a	51 497	25 701	14 870	49,9
		b	-6,6	-16,9	-26,0	x
24	Metallerzeugung und -bearbeitung	a	2 329 772	965 296	528 000	41,4
		b	+5,5	+6,6	+3,9	x
24.2	Herstellung von Stahlrohren, Rohrform-, Rohrver- schluss- und Rohrverbindungsstücken aus Stahl	a	251 265	161 261	84 339	64,2
		b	-9,8	-15,5	-23,6	x
24.3	Sonstige erste Bearbeitung von Eisen und Stahl	a	304 888	127 268	74 792	41,7
		b	+11,2	+3,9	+12,7	x
24.4	Erzeugung und erste Bearbeitung von NE-Metallen	a	634 403	249 139	130 639	39,3
		b	+13,4	+14,8	+0,7	x
24.5	Gießereien	a	256 765	126 619	69 219	49,3
		b	-2,4	+5,4	+0,3	x
25	Herstellung von Metallerzeugnissen	a	1 887 573	728 327	417 175	38,6
		b	+7,5	+8,3	+8,7	x
25.1	Stahl- und Leichtmetallbau	a	349 820	73 272	49 297	20,9
		b	+10,1	-2,4	-2,1	x
25.5	Herstellung von Schmiede-, Press-, Zieh- und Stanzteilen, gewalzten Ringen und pulvermetallur- gischen Erzeugnissen	a	423 476	178 115	113 488	42,1
		b	+8,7	+11,1	+18,8	x
25.6	Oberflächenveredlung und Wärmebehandlung; Mechanik a. n. g.	a	192 992	41 566	22 335	21,5
		b	+4,7	-5,3	-6,2	x
25.7	Herstellung von Schneidwaren, Werkzeugen, Schlössern und Beschlägen aus unedlen Metallen	a	461 574	220 494	115 190	47,8
		b	+4,6	+8,5	+4,4	x
25.9	Herstellung von sonstigen Metallwaren	a	380 632	174 040	102 856	45,7
		b	+5,2	+8,4	+16,0	x

Noch: 5. Umsatz in Nordrhein-Westfalen nach Wirtschaftszweigen

Systematik-Nr.	Wirtschaftszweig a = Dezember 2020 b = Veränderung gegenüber gleichem Vorjahreszeitraum in %		Gesamtumsatz	Auslandsumsatz		Anteil Auslandsumsatz am Gesamtumsatz (Exportquote)
				insgesamt	darunter Eurozone	
				1 000 EUR		
26	Herstellung von Datenverarbeitungsgeräten, elektronischen und optischen Erzeugnissen	a	906 675	529 986	213 941	58,5
b		+30,9	+34,3	+58,3	x	
26.3	Herstellung von Geräten und Einrichtungen der Telekommunikationstechnik	a	117 356	42 769	25 739	36,4
b		-8,4	-12,3	-13,3	x	
26.5	Herstellung von Mess-, Kontroll-, Navigations- u. ä. Instrumenten und Vorrichtungen; Herstellung von Uhren	a	327 678	211 562	91 710	64,6
b		+12,9	+23,5	+36,2	x	
27	Herstellung von elektrischen Ausrüstungen	a	1 601 094	786 377	365 482	49,1
b		+5,8	-1,1	+2,8	x	
27.1	Herstellung von Elektromotoren, Generatoren, Transformatoren, Elektrizitätsverteilungs- und -schalteinrichtungen	a	427 816	194 209	88 359	45,4
b		-16,8	-21,5	-29,3	x	
27.3	Herstellung von Kabeln und elektrischem Installations- material	a	434 697	237 895	102 141	54,7
b		+15,1	+11,8	+24,6	x	
27.4	Herstellung von elektrischen Lampen und Leuchten	a	162 355	67 925	40 142	41,8
b		+9,5	-1,7	+7,9	x	
27.5	Herstellung von Haushaltsgeräten	a
b		.	.	.	x	
28	Maschinenbau	a	4 450 198	3 039 010	937 157	68,3
b		-3,9	-3,7	+3,9	x	
28.1	Herstellung von nicht wirtschaftszweigspezifischen Maschinen	a	1 212 060	789 444	258 382	65,1
b		+7,3	+10,0	+1,5	x	
28.4	Herstellung von Werkzeugmaschinen	a	358 855	241 327	76 827	67,2
b		-44,4	-47,8	-34,0	x	
28.9	Herstellung von Maschinen für sonstige bestimmte Wirtschaftszweige	a	1 589 658	1 190 902	290 865	74,9
b		+3,4	+1,3	+32,9	x	
29	Herstellung von Kraftwagen und Kraftwagenteilen	a	2 251 791	1 381 441	580 241	61,3
b		-1,5	+2,9	-2,7	x	
29.1	Herstellung von Kraftwagen und Kraftwagenmotoren	a	1 369 311	.	.	.
b		-6,7	.	.	x	
29.2	Herstellung von Karosserien, Aufbauten und Anhängern	a	258 058	.	.	.
b		+15,3	.	.	x	
29.3	Herstellung von Teilen und Zubehör für Kraftwagen	a	624 422	362 507	188 670	58,1
b		+5,2	+13,6	+23,2	x	
30	Sonstiger Fahrzeugbau	a	300 121	89 737	44 176	29,9
b		-10,0	-22,7	+29,8	x	
30.2	Schienenfahrzeugbau	a	235 141	64 081	.	27,3
b		-12,4	-25,6	.	x	
31	Herstellung von Möbeln	a	526 121	161 445	124 105	30,7
b		+13,2	+2,4	+8,1	x	
32	Herstellung von sonstigen Waren	a	180 414	56 994	33 348	31,6
b		-0,2	+7,6	+0,4	x	
32.4	Herstellung von Spielwaren	a	.	.	9 495	.
b		.	.	-10,1	x	
32.5	Herstellung von medizinischen und zahnmedizinischen Apparaten und Materialien	a	92 963	33 476	18 001	36,0
b		+11,5	+17,0	+4,9	x	
33	Reparatur und Installation von Maschinen und Ausrüstungen	a	506 853	55 401	28 832	10,9
b		+7,3	-23,2	-30,9	x	
33.1	Reparatur von Metallerzeugnissen, Maschinen und Ausrüstungen	a	287 527	34 257	19 190	11,9
b		+6,1	-23,7	-34,2	x	
33.2	Installation von Maschinen und Ausrüstungen a. n. g.	a	219 326	21 144	9 642	9,6
b		+9,0	-22,3	-23,0	x	
	Insgesamt	a	24 663 135	11 713 703	5 378 006	47,5
		b	+2,3	+2,2	+6,0	x

**6. Betriebe, Beschäftigte, geleistete Arbeitsstunden, Entgelte und Umsatz des Verarbeitenden Gewerbes
sowie des Bergbaus und der Gewinnung von Steinen und Erden nach Verwaltungsbezirken
Berichtsmonat Dezember 2020**

Verwaltungsbezirk	Betriebe	Beschäftigte	Geleistete Arbeits- stunden	Entgelte	Gesamtumsatz	
					insgesamt	darunter Auslands- umsatz
	Anzahl		1 000	1 000 EUR		
Kreisfreie Städte						
Düsseldorf	70	27 991	2 744	145 489	607 719	282 778
Duisburg	51	29 798	3 252	137 007	725 884	261 632
Essen	71	11 974	1 357	54 220	246 224	113 259
Krefeld	59	18 742	2 236	95 158	672 701	354 214
Mönchengladbach	63	12 039	1 425	50 908	286 031	139 308
Mülheim a. d. Ruhr	33	8 657	952	40 353	145 277	100 962
Oberhausen	31	6 168	707	29 971	142 933	80 803
Remscheid	70	12 221	1 346	54 771	259 186	144 107
Solingen	66	9 804	1 194	36 310	131 244	61 380
Wuppertal	97	21 668	2 354	106 170	253 032	145 919
Kreise						
Kleve	84	11 558	1 457	43 604	306 536	173 905
Mettmann	187	33 671	3 775	161 366	843 127	480 699
Rhein-Kreis Neuss	82	24 075	2 828	129 619	710 424	411 403
Viersen	90	11 068	1 223	40 848	177 132	83 832
Wesel	93	16 666	2 001	72 566	421 015	226 473
Regierungsbezirk Düsseldorf	1 147	256 100	28 849	1 198 359	5 928 465	3 060 675
Kreisfreie Städte						
Bonn	28	6 163	661	25 135	81 128	40 601
Köln	126	43 392	4 552	235 169	1 936 444	1 092 242
Leverkusen	30	14 695	1 622	93 453	470 496	337 834
Kreise						
Städteregion Aachen	135	30 553	3 522	147 210	796 398	389 646
darunter kreisfreie Stadt Aachen	50	15 561	1 700	71 830	348 410	157 162
Düren	84	13 850	1 597	60 542	308 181	167 503
Rhein-Erft-Kreis	72	17 671	2 151	87 422	822 022	326 360
Euskirchen	45	8 095	892	32 031	117 639	37 031
Heinsberg	69	10 952	1 143	40 350	305 707	125 976
Oberbergischer Kreis	149	29 830	3 454	119 200	523 970	273 924
Rheinisch-Bergischer Kreis	65	11 830	1 386	48 115	250 612	160 645
Rhein-Sieg-Kreis	135	21 030	2 394	83 383	451 291	198 711
Regierungsbezirk Köln	938	208 061	23 373	972 008	6 063 887	3 150 472
Kreisfreie Städte						
Bottrop	19	3 532	436	14 562	59 022	28 426
Gelsenkirchen	34	6 986	880	37 782	202 662	61 820
Münster	40	9 757	1 202	34 319	222 169	79 517

**Noch: 6. Betriebe, Beschäftigte, geleistete Arbeitsstunden, Entgelte und Umsatz des Verarbeitenden Gewerbes
sowie des Bergbaus und der Gewinnung von Steinen und Erden nach Verwaltungsbezirken
Berichtsmonat Dezember 2020**

Verwaltungsbezirk	Betriebe	Beschäftigte	Geleistete Arbeits- stunden	Entgelte	Gesamtumsatz	
					insgesamt	darunter Auslands- umsatz
	Anzahl		1 000	1 000 EUR		
Kreise						
Borken	213	34 966	3 946	131 167	674 432	256 347
Coesfeld	81	11 959	1 474	43 712	326 400	97 722
Recklinghausen	101	17 377	2 062	74 038	525 910	256 021
Steinfurt	176	32 878	3 881	124 285	745 331	359 860
Warendorf	105	26 073	2 901	109 717	534 685	246 632
Regierungsbezirk Münster	769	143 528	16 782	569 582	3 290 611	1 386 346
Kreisfreie Stadt						
Bielefeld	85	19 266	1 989	78 594	338 788	114 592
Kreise						
Gütersloh	220	63 591	7 448	268 231	1 453 639	568 037
Herford	149	26 492	2 932	99 832	521 301	177 281
Höxter	57	8 225	902	27 619	120 295	44 508
Lippe	122	26 928	2 760	111 823	476 234	247 976
Minden-Lübbecke	151	29 724	3 200	111 922	605 785	258 303
Paderborn	116	22 833	2 512	89 393	404 393	149 637
Regierungsbezirk Detmold	900	197 059	21 743	787 413	3 920 434	1 560 333
Kreisfreie Städte						
Bochum	68	12 560	1 439	53 150	258 554	96 982
Dortmund	87	18 394	2 117	86 691	435 226	237 128
Hagen	67	11 117	1 075	50 345	270 786	91 173
Hamm	45	7 966	921	30 595	184 567	56 579
Herne	25	4 332	472	18 656	100 624	53 306
Kreise						
Ennepe-Ruhr-Kreis	145	24 000	2 559	100 916	422 116	218 647
Hochsauerlandkreis	148	27 545	3 000	105 909	455 303	160 972
Märkischer Kreis	317	55 378	5 581	222 837	965 333	464 438
Olpe	123	22 418	2 250	91 504	399 630	141 218
Siegen-Wittgenstein	159	31 858	3 540	132 696	939 850	570 410
Soest	116	27 331	3 015	120 686	595 123	312 281
Unna	99	19 883	2 114	90 163	432 626	152 743
Regierungsbezirk Arnsberg	1 399	262 782	28 085	1 104 148	5 459 739	2 555 878
Land Nordrhein-Westfalen	5 153	1 067 530	118 833	4 631 510	24 663 135	11 713 703

7. Betriebe, Beschäftigte und Umsatz in Nordrhein-Westfalen nach fachlichen Betriebsteilen

Systematik-Nr.	Wirtschaftszweig a = Dezember 2020 b = Veränderung gegenüber gleichem Vorjahreszeitraum in %		Betriebs- teile	Beschäftigte	Umsatz		
					insgesamt	darunter Auslandsumsatz	
						1 000 EUR	%
			Anzahl				
B	Bergbau und Gewinnung von Steinen und Erden	a	45	7 212	59 512	11 697	19,7
		b	+2,3	-4,9	+4,3	+1,5	x
05	Kohlenbergbau	a	7	4 583	.	.	.
		b	-	-6,4	.	.	x
06	Gewinnung von Erdöl und Erdgas	a	-	-	-	-	-
		b	-	-	-	-	-
07	Erzbergbau	a	1
		b	-	.	.	.	x
08	Gewinnung von Steinen und Erden, sonstiger Bergbau	a	37	.	27 056	.	.
		b	+2,8	.	-13,7	.	x
09	Erbringung von Dienstleistungen für den Bergbau und für die Gewinnung von Steinen und Erden	a	-	-	-	-	-
		b	-	-	-	-	-
C	Verarbeitendes Gewerbe	a	7 521	1 024 554	21 128 205	9 886 579	46,8
		b	+0,1	-2,6	+1,1	+0,4	x
10	Herstellung von Nahrungs- und Futtermitteln	a	618	89 156	2 422 849	501 245	20,7
		b	+2,0	+2,5	-4,8	-14,9	x
10.1	Schlachten und Fleischverarbeitung	a	155	27 821	847 275	126 178	14,9
		b	+0,6	+8,2	-18,3	-48,2	x
10.3	Obst- und Gemüseverarbeitung	a	45	5 484	274 437	41 052	15,0
		b	+2,3	-2,1	+1,9	+0,6	x
10.5	Milchverarbeitung	a	24	3 248	117 607	38 669	32,9
		b	+9,1	+7,5	+8,3	+4,9	x
10.6	Mahl- und Schälmaschinen, Herstellung von Stärke und Stärkeerzeugnissen	a	23	2 045	82 822	.	.
		b	-	-1,5	-3,8	.	x
10.7	Herstellung von Back- und Teigwaren	a	186	23 813	328 449	33 931	10,3
		b	+1,1	-2,0	-2,2	-6,5	x
10.8	Herstellung von sonstigen Nahrungsmitteln	a	137	23 197	585 143	163 999	28,0
		b	+6,2	+2,0	+9,3	+16,2	x
11	Getränkeherstellung	a	76	8 031	305 824	29 368	9,6
		b	+4,1	+5,0	-3,3	+7,7	x
12	Tabakverarbeitung	a	3	628	21 940	8 417	38,4
		b	-	-2,3	-0,1	+1,0	x
13	Herstellung von Textilien	a	148	14 484	196 610	103 624	52,7
		b	+2,1	-2,8	+13,1	+11,9	x
13.2	Weberei	a	26	3 013	31 010	19 862	64,1
		b	-	-3,5	+4,1	+4,9	x
13.3	Veredlung von Textilien und Bekleidung	a	18	1 357	14 318	6 289	43,9
		b	+12,5	-0,9	.	.	x
13.9	Herstellung von sonstigen Textilwaren	a	96	9 814	147 965	75 604	51,1
		b	-1,0	-3,5	+16,3	+13,6	x
14	Herstellung von Bekleidung	a	27	4 124	48 891	13 992	28,6
		b	-	-8,3	-20,6	-30,7	x
15	Herstellung von Leder, Lederwaren und Schuhen	a	15	1 867	34 401	9 733	28,3
		b	+7,1	+3,5	+27,6	-4,1	x
16	Herstellung von Holz-, Flecht-, Korb- und Korkwaren (ohne Möbel)	a	104	12 362	234 921	57 009	24,3
		b	+1,0	+1,4	+18,8	+10,3	x
17	Herstellung von Papier, Pappe und Waren daraus	a	165	24 834	505 077	206 954	41,0
		b	+0,6	-0,8	+4,8	-2,7	x
17.1	Herstellung von Holz- und Zellstoff, Papier, Karton und Pappe	a	44	6 562	187 214	107 937	57,7
		b	-2,2	-0,4	+9,2	+1,4	x
17.2	Herstellung von Waren aus Papier, Karton und Pappe	a	121	18 272	317 862	99 017	31,2
		b	+1,7	-0,9	+2,4	-6,7	x
18	Herstellung von Druckerzeugnissen; Vervielfältigung von bespielten Ton-, Bild- und Datenträgern	a	156	14 731	229 023	28 241	12,3
		b	-1,3	-4,2	+0,5	+4,0	x

Noch: 7. Betriebe, Beschäftigte und Umsatz in Nordrhein-Westfalen nach fachlichen Betriebsteilen

Systematik-Nr.	Wirtschaftszweig a = Dezember 2020 b = Veränderung gegenüber gleichem Vorjahreszeitraum in %	Betriebs- teile	Beschäftigte	Umsatz			
				insgesamt	darunter Auslandsumsatz		
					1 000 EUR	%	
Anzahl			1 000 EUR		%		
19	Kokerei und Mineralölverarbeitung	a	26	5 669	452 694	91 784	20,3
		b	+4,0	+4,9	-29,5	-9,4	x
20	Herstellung von chemischen Erzeugnissen	a	566	86 671	2 606 622	1 561 899	59,9
		b	+0,9	-1,2	+4,9	+4,4	x
20.1	Herstellung von chemischen Grundstoffen, Düngemitteln und Stickstoffverbindungen, Kunststoffen in Primärformen und synthetischem Kautschuk in Primärformen	a	261	47 548	1 730 545	1 065 986	61,6
		b	+4,4	-1,2	+3,2	+3,9	x
20.3	Herstellung von Anstrichmitteln, Druckfarben und Kitt	a	58	8 324	186 770	88 823	47,6
		b	-7,9	-4,5	+16,1	+6,8	x
20.4	Herstellung von Seifen, Wasch-, Reinigungs- und Körper- pflegemitteln sowie von Duftstoffen	a	92	11 841	261 379	124 798	47,7
		b	-4,2	+1,4	+5,1	+4,1	x
20.5	Herstellung von sonstigen chemischen Erzeugnissen	a	132	15 693	365 459	228 726	62,6
		b	-	-0,9	+9,6	+9,9	x
21	Herstellung von pharmazeutischen Erzeugnissen	a	61	14 833	436 419	330 732	75,8
		b	-3,2	+14,8	+6,2	+6,9	x
22	Herstellung von Gummi- und Kunststoffwaren	a	582	65 337	890 517	393 861	44,2
		b	+1,6	-3,5	+9,9	+7,2	x
22.1	Herstellung von Gummiwaren	a	54	8 663	135 979	82 832	60,9
		b	+3,8	-7,7	+16,9	+20,1	x
22.2	Herstellung von Kunststoffwaren	a	528	56 674	754 538	311 029	41,2
		b	+1,3	-2,8	+8,7	+4,2	x
23	Herstellung von Glas und Glaswaren, Keramik, Verarbeitung von Steinen und Erden	a	212	24 449	349 004	124 803	35,8
		b	-0,5	-1,6	+19,6	+17,6	x
23.1	Herstellung von Glas und Glaswaren	a	61	9 751	109 400	50 157	45,8
		b	+1,7	-1,2	+18,5	+25,6	x
23.5	Herstellung von Zement, Kalk und gebranntem Gips	a	20	1 981	56 976	12 784	22,4
		b	-9,1	-2,8	+12,0	+11,8	x
23.6	Herstellung von Erzeugnissen aus Beton, Zement und Gips	a	60	5 032	79 130	9 795	12,4
		b	+3,4	+3,2	+48,3	+33,1	x
23.9	Herstellung von Schleifkörpern und Schleifmitteln auf Unterlage sowie sonstigen Erzeugnissen aus nichtmetallischen Mineralien a. n. g.	a	33	3 614	45 247	23 212	51,3
		b	+3,1	-4,4	+8,1	+3,9	x
24	Metallerzeugung und -bearbeitung	a	412	94 852	2 106 323	880 396	41,8
		b	-3,3	-6,6	+5,0	+6,9	x
24.2	Herstellung von Stahlrohren, Rohrform-, Rohrver- schluss- und Rohrverbindungsstücken aus Stahl	a	50	13 633	221 637	140 285	63,3
		b	-12,3	-11,1	-15,0	-22,3	x
24.3	Sonstige erste Bearbeitung von Eisen und Stahl	a	107	11 972	300 583	130 386	43,4
		b	-1,8	-5,7	+11,6	+7,0	x
24.4	Erzeugung und erste Bearbeitung von NE-Metallen	a	93	18 486	584 406	228 521	39,1
		b	-1,1	-5,8	+10,3	+14,4	x
24.5	Gießereien	a	116	18 839	215 005	109 291	50,8
		b	-4,1	-9,7	+2,0	+15,3	x
25	Herstellung von Metallerzeugnissen	a	1 290	135 575	1 714 264	658 012	38,4
		b	-1,1	-4,3	+7,7	+8,1	x
25.1	Stahl- und Leichtmetallbau	a	208	19 205	298 403	59 162	19,8
		b	+0,5	-0,8	+10,5	-8,5	x
25.5	Herstellung von Schmiede-, Press-, Zieh- und Stanzteilen, gewalzten Ringen und pulvermetallur- gischen Erzeugnissen	a	192	28 402	366 858	152 223	41,5
		b	-5,4	-6,8	+6,8	+10,9	x
25.6	Oberflächenveredlung und Wärmebehandlung; Mechanik a. n. g.	a	284	22 016	202 752	45 294	22,3
		b	+0,4	-4,8	+11,0	+10,1	x
25.7	Herstellung von Schneidwaren, Werkzeugen, Schlössern und Beschlägen aus unedlen Metallen	a	274	33 577	422 020	199 114	47,2
		b	-2,8	-5,0	+5,1	+7,3	x
25.9	Herstellung von sonstigen Metallwaren	a	280	28 749	354 420	164 995	46,6
		b	+0,7	-3,1	+6,2	+8,8	x

Noch: 7. Betriebe, Beschäftigte und Umsatz in Nordrhein-Westfalen nach fachlichen Betriebsteilen

Systematik-Nr.	Wirtschaftszweig a = Dezember 2020 b = Veränderung gegenüber gleichem Vorjahreszeitraum in %		Betriebs- teile	Beschäftigte	Umsatz		
					insgesamt	darunter Auslandsumsatz	
						1 000 EUR	%
			Anzahl		1 000 EUR		%
26	Herstellung von Datenverarbeitungsgeräten, elektronischen und optischen Erzeugnissen	a	231	32 328	688 635	423 097	61,4
		b	-0,4	-1,3	+3,1	+10,3	x
26.3	Herstellung von Geräten und Einrichtungen der Telekommunikationstechnik	a	28	3 806	91 997	35 089	38,1
		b	-3,4	-2,2	-8,7	-8,8	x
26.5	Herstellung von Mess-, Kontroll-, Navigations- u. ä. Instru- menten und Vorrichtungen; Herstellung von Uhren	a	124	14 628	245 400	152 625	62,2
		b	-	+0,2	+8,2	+16,7	x
27	Herstellung von elektrischen Ausrüstungen	a	425	75 487	1 147 277	542 494	47,3
		b	+1,2	-1,2	+12,5	+7,6	x
27.1	Herstellung von Elektromotoren, Generatoren, Transformatoren, Elektrizitätsverteilungs- und -schalteinrichtungen	a	153	20 109	347 356	141 448	40,7
		b	-	-5,1	+7,6	+7,6	x
27.3	Herstellung von Kabeln und elektrischem Installations- material	a	91	25 525	294 734	160 088	54,3
		b	-4,2	-2,7	+21,9	+21,5	x
27.4	Herstellung von elektrischen Lampen und Leuchten	a	50	8 426	148 864	71 679	48,2
		b	+4,2	-4,2	+9,8	-1,5	x
27.5	Herstellung von Haushaltsgeräten	a	29	11 064	198 863	91 252	45,9
		b	+3,6	+0,1	+16,2	+4,0	x
28	Maschinenbau	a	1 151	164 607	3 927 515	2 691 031	68,5
		b	-1,2	-3,0	-5,1	-6,3	x
28.1	Herstellung von nicht wirtschaftszweigspezifischen Maschinen	a	282	54 407	1 013 522	648 618	64,0
		b	+0,7	-2,1	+7,6	+9,7	x
28.4	Herstellung von Werkzeugmaschinen	a	104	14 318	375 017	252 743	67,4
		b	-5,5	-2,3	-33,7	-37,5	x
28.9	Herstellung von Maschinen für sonstige bestimmte Wirt- schaftszweige	a	382	44 240	1 442 076	1 092 879	75,8
		b	-1,5	-6,5	-7,3	-8,5	x
29	Herstellung von Kraftwagen und Kraftwagenteilen	a	208	69 929	1 268 548	778 200	61,3
		b	-3,3	-6,4	-1,6	+4,3	x
29.1	Herstellung von Kraftwagen und Kraftwagenmotoren	a	9	20 105	437 425	291 045	66,5
		b	-10,0	-3,7	-15,3	-10,2	x
29.2	Herstellung von Karosserien, Aufbauten und Anhängern	a	43	9 107	229 837	138 698	60,3
		b	-	-2,0	+12,2	+17,0	x
29.3	Herstellung von Teilen und Zubehör für Kraftwagen	a	156	40 717	601 286	348 456	58,0
		b	-3,7	-8,6	+6,0	+14,8	x
30	Sonstiger Fahrzeugbau	a	48	8 908	302 325	92 642	30,6
		b	-	+2,6	-10,3	-26,2	x
30.2	Schienenfahrzeugbau	a	17	5 734	237 007	66 691	28,1
		b	+6,3	+3,7	-11,7	-23,9	x
31	Herstellung von Möbeln	a	194	26 367	479 522	148 250	30,9
		b	+3,2	-1,0	+12,0	-0,5	x
32	Herstellung von sonstigen Waren	a	99	10 239	125 172	46 418	37,1
		b	+3,1	+0,1	+6,4	+10,6	x
32.4	Herstellung von Spielwaren	a	6	1 394	19 017	4 936	26,0
		b	-14,3	-10,2	-25,7	-0,7	x
32.5	Herstellung von medizinischen und zahnmedizinischen Apparaten und Materialien	a	64	7 057	77 847	32 140	41,3
		b	+3,2	+1,5	+13,1	+18,0	x
33	Reparatur und Installation von Maschinen und Ausrüstungen	a	704	39 086	633 833	164 378	25,9
		b	+1,6	-5,5	+4,2	-6,5	x
33.1	Reparatur von Metallerzeugnissen, Maschinen und Ausrüstungen	a	468	23 338	325 949	78 449	24,1
		b	+1,1	-3,7	+0,6	-8,6	x
33.2	Installation von Maschinen und Ausrüstungen a. n. g.	a	236	15 748	307 884	85 929	27,9
		b	+2,6	-8,1	+8,3	-4,4	x
Insgesamt		a	7 566	1 031 766	21 187 717	9 898 276	46,7
		b	+0,1	-2,6	+1,1	+0,4	x

Veröffentlichungen zur Entwicklung und Struktur im Verarbeitenden Gewerbe sowie im Bergbau und bei der Gewinnung von Steinen und Erden

Betriebsergebnisse

– monatlich

Inhalt: Betriebe, Beschäftigte, Arbeitsstunden, Entgelte und Umsätze in Nordrhein-Westfalen nach Wirtschaftszweigen und nach Regierungsbezirken sowie kreisfreien Städten und Kreisen insgesamt; aktuellste Produktions- und Auftragseingangsindizes nach Wirtschaftszweigen in Nordrhein-Westfalen. Betriebe, Beschäftigte und Umsatz in Nordrhein-Westfalen nach fachlichen Betriebsteilen.

Artikelnummer: E133

– jährlich

Inhalt: Betriebe, Beschäftigte, Arbeitsstunden, Entgelte und Umsätze in Nordrhein-Westfalen nach Wirtschaftszweigen und nach Regierungsbezirken sowie kreisfreien Städten und Kreisen. Betriebe, Beschäftigte, Entgelte und Umsatz in Nordrhein-Westfalen nach Wirtschaftszweigen und Größenklassen.

Artikelnummer: E123

Produktion

Inhalt: Zum Absatz bestimmte Produktion, nach Güterabteilungen und Güterklassen.

Artikelnummer: E153

Unternehmens- und Betriebsergebnisse – Investitionen

– jährlich

Inhalt: Unternehmen, Beschäftigte und Umsatz, Investitionen der Unternehmen nach Wirtschaftszweigen und Unternehmens- bzw. Betriebsgrößenklassen; Investitionen der Betriebe nach Wirtschaftszweigen, Betriebs- und Umsatzgrößenklassen. Jährliche Ergebnisse für Gemeinden.

Artikelnummer: E163

Weitere Auskünfte zu diesen Veröffentlichungen erteilt Ihnen gerne der statistische Auskunftsdienst unter der Telefon-Nr. 0211 9449-2495 oder per E-Mail unter statistik-info@it.nrw.de.