



und Erden. . .	2	x	.	.	1200	Tabakerzeugnisse (ohne Abfälle)	5	x
rdgas-	-	-	-	-	1299	Veredlung von Erzeugnissen dieser Güter- abteilung	-	-
ergbau	2	x	.	.	13	Textilien	237	x
und Erden. . .	92	x	4 232 700	32	1310	Textile Spinnstoffe und Garne.	10	17 099 206
.	22	x	196 962	7	1320	Gewebe.	43	69 407 753
.	157	x	4 410 627	31	1330	Textilveredlung.	48	x
.	10	x	9 609 047	5	1391	Gewirke und Gestricke.	12	x
erzeugnisse .	6	x	148 319	14	1392	Konfektionierte Textilwaren (ohne Bekleidung)	70	x
oren,	12	x	495 480	26	1393	Teppiche und textile Fußbodenbeläge, auch konfektioniert	kg	14 36 845 082
. g.	42	x	1 211 722	35	1394	Seilerwaren	kg	4 3 029 310
.	11	.	2 885 581	30	1395	Vliesstoffe (auch getränkt, bestrichen, überzogen oder mit Lagen versehen) und Erzeugnisse daraus (ohne Bekleidung).	kg	12 49 308 780
.	4	.	97 467	16	1396	Technische Textilien	65	x
peiseeis)	27	x	1 342 737	8	1399	Sonstige Textilwaren, a. n. g.	5	x
.	4	x	85 542 600	10	14	Bekleidung	49	x
.	26	x	577 201	19	1411	Bekleidung aus Leder oder rekonstituiertem Leder (einschl. Mänteln) (ohne Bekleidungs- zubehör, Schuhe und Kopfbedeckungen)	-	-
.	13	x	460 971	42	1412	Arbeits- und Berufsbekleidung	St	11 1 075 085
.	508	x	3 186 592	26	1413	Sonstige Oberbekleidung (ohne Arbeits- und Berufsbekleidung)	St	19 5 795 500
.	55	.	.	.	1414	Wäsche.	11	x
.	2	.	.	.	1419	Bekleidung und Bekleidungszubehör, a. n. g.	12	x
.	7	.	.	30	1420	Pelzwaren	-	-
.	41	.	605 557 331	26	1431	Strumpfwaren.	4	x
.	11	.	124 048 886	17	1439	Bekleidung a. n. g., aus Gewirken oder Gestricken Veredlung von Erzeugnissen dieser Güterab- teilung (ohne Bekleidung aus textilen Stoffen)	St	4
.	24	x	474 688	18	1499	Leder und Lederwaren	33	x
.	24	x	465 843	.	1511	Leder und Lederfaserstoff; zugerichtete und gefärbte Felle	4	x
ereitungen, n oder zum einem Inhalt	2	.	.	17	1512	Lederwaren (ohne Lederbekleidung und Schuhe)	16	x
.	61	x	786 590	12	1520	Schuhe	13	x
.	29	x	453 031	.	1599	Veredlung von Erzeugnissen dieser Güter- abteilung	-	-
ereitet	26	.	.	.				
Güter-								

Statistische Berichte

Verarbeitendes Gewerbe sowie Bergbau und Gewinnung von Steinen und Erden in Nordrhein-Westfalen

November 2020



Verarbeitendes Gewerbe sowie Bergbau und Gewinnung von Steinen und Erden in Nordrhein-Westfalen

November 2020

**Artikel-Nr. E133 2020 11
(Kennziffer E I – m 11/20)**

Herausgegeben von
Information und Technik Nordrhein-Westfalen, Statistisches Landesamt
Mauerstraße 51, 40476 Düsseldorf • Postfach 10 11 05, 40002 Düsseldorf
Telefon +49211 9449-01 • Telefax 0211 9449-8000
Internet: <http://www.it.nrw>
E-Mail: poststelle@it.nrw.de

Erschienen im Januar 2021

Alle Statistischen Berichte finden Sie als PDF-Datei zum kostenlosen
Download in unserer Internet-Rubrik Aktuell / Publikationen.
© Information und Technik NRW, Düsseldorf, 2021
Auszugsweise Vervielfältigung und Verbreitung mit Quellenangabe gestattet.

Inhalt

	Seite
Vorbemerkungen	4
Erläuterungen	4
Methodische Hinweise	5
Definitionen	5
Systematiken	6
Veröffentlichungen	6
Klassifikation der Wirtschaftszweige	8
 Tabellenteil	
1. Übersicht über die wirtschaftliche Entwicklung in Nordrhein-Westfalen 2008 – 2020	18
Grafiken <i>Auftragseingangindex</i>	19
2. Auftragseingangindex im Verarbeitenden Gewerbe in Nordrhein-Westfalen	22
Grafiken <i>Produktionsindex</i>	28
3. Produktionsindex im Verarbeitenden Gewerbe sowie Bergbau und Gewinnung von Steinen und Erden in Nordrhein-Westfalen	31
4. Betriebe, Beschäftigte, geleistete Arbeitsstunden, Entgelte und Umsatz in Nordrhein-Westfalen nach Wirtschaftszweigen	32
5. Umsatz in Nordrhein-Westfalen nach Wirtschaftszweigen	35
6. Betriebe, Beschäftigte, geleistete Arbeitsstunden, Entgelte und Umsatz des Verarbeitenden Gewerbes sowie des Bergbaus und der Gewinnung von Steinen und Erden nach kreisfreien Städten und Kreisen	38
7. Betriebe, Beschäftigte und Umsatz in Nordrhein-Westfalen nach fachlichen Betriebsteilen	40

Vorbemerkungen

Mit Beginn des Berichtsmonats Januar 2009 wurde die Klassifikation der Wirtschaftszweige, Ausgabe 2003 (WZ 2003) durch die Klassifikation der Wirtschaftszweige, Ausgabe 2008 (WZ 2008) abgelöst. Die WZ 2008 ist das Ergebnis einer generellen Aktualisierung der Klassifikation der Wirtschaftszweige, Ausgabe 2003. Sie basiert auf der statistischen Systematik der Wirtschaftszweige in der Europäischen Gemeinschaft (NACE Rev. 2), die mit der Verordnung (EG) Nr. 1893/2006 des Europäischen Parlaments und des Rates vom 20. Dezember 2006 (ABl. EG Nr. L 393 S. 1) veröffentlicht wurde, und ihrerseits auf der Internationalen Systematik der Wirtschaftszweige (ISIC Rev. 4) der Vereinten Nationen aufbaut.

Die Klassifikation der Wirtschaftszweige, Ausgabe 2008 ist gleichzeitig maßgebend für die Abgrenzung des Wirtschaftssektors Verarbeitendes Gewerbe sowie Bergbau und Gewinnung von Steinen und Erden und hat damit Auswirkungen auf die Zusammensetzung der Berichtskreise der Statistiken dieses Bereichs.

Das Verarbeitende Gewerbe wird dabei nicht nur intern neu gegliedert, sondern es wird auch insgesamt neu abgegrenzt. So werden einige Tätigkeiten, die bisher dem Verarbeitenden Gewerbe zugeordnet waren, künftig aus den Erhebungen in diesen Bereichen herausfallen, andere Tätigkeiten dagegen werden neu aufgenommen. Die Neuzuordnungen des „Verlagswesens“ und des „Recyclings“ in Bereiche außerhalb des Verarbeitenden Gewerbes sind dabei besonders gravierend. Ebenfalls von großer Bedeutung ist die Trennung zwischen der „Herstellung“ von Investitionsgütern und deren „Reparatur und Installation“. Zu diesem Zweck wurde eine separate Abteilung innerhalb des Verarbeitenden Gewerbes „Reparatur und Installation von Maschinen und Ausrüstungen“ gebildet. Daneben gibt es eine Reihe von Änderungen im Detail der Klassifikation wie z. B. die Schaffung eigener Abteilungen für die „Getränkeherstellung“ und die „Herstellung von pharmazeutischen Erzeugnissen“ (siehe Klassifikation der Wirtschaftszweige Ausgabe 2008 (WZ 2008) S. 8 ff.).

Darüber hinaus wurden zwei methodische Änderungen bei der Klassifizierung vorgenommen. Zum Einen ändert sich die Zuordnung der sogenannten **Converter**. Dabei handelt es sich um Betriebe oder Unternehmen ohne eigene Warenproduktion, die fremd bezogene Waren im eigenen Namen verkaufen und zusätzlich die gewerblichen Schutzrechte an den Produkten besitzen. Diese Converter wurden bislang so klassifiziert, als hätten sie die Waren selbst hergestellt. Nach der WZ 2008 werden diese Einheiten nun nicht mehr als Hersteller von Waren behandelt. Sie gehören künftig i. d. R. zum Handel. Lohnauftraggeber (also Einheiten, die einem Dritten das wesentliche Inputmaterial unentgeltlich zur Bearbeitung bereitstellen) werden dagegen weiterhin wie Hersteller klassifiziert.

Zum Anderen erfolgt in Fällen **vertikaler Integration**, bei der verschiedene Produktionsstufen nacheinander von derselben Einheit ausgeführt werden und der aus einem Produktionsprozess hervorgegangene Output als Input für die nächste Stufe dient, die Klassifizierung entsprechend der Produktionsstufe,

die den größten Beitrag zur Wertschöpfung der Einheit leistet (und nicht mehr wie bisher nach dem Output der letzten Produktionsstufe).

Erläuterungen

Ziel der Statistik

Die monatlichen Erhebungen des Verarbeitenden Gewerbes sowie des Bergbaus und der Gewinnung von Steinen und Erden stellen kurzfristig Daten über die konjunkturelle Entwicklung dieses Wirtschaftsbereichs in wirtschaftssystematischer und regionaler Gliederung zur Verfügung. Die Ergebnisse der Statistiken sind wichtiges Material für die Arbeiten der gesetzgebenden Körperschaften, der Bundes- und Landesregierungen, der Verbände, Kammern sowie sonstigen Institutionen und bilden eine unentbehrliche Grundlage für zahlreiche wirtschaftspolitische Entscheidungen.

Rechtsgrundlage

Rechtsgrundlage für die Erhebungen im Verarbeitenden Gewerbe sowie im Bergbau und in der Gewinnung von Steinen und Erden ist das Gesetz über die Statistik im Produzierenden Gewerbe (ProdGewStatG) in der Fassung der Bekanntmachung vom 21. März 2002 (BGBl. I S. 1181), zuletzt geändert durch Artikel 271 der Verordnung vom 31. August 2015 (BGBl. I S. 1474) in Verbindung mit dem Gesetz über die Statistik für Bundeszwecke (Bundesstatistikgesetz – BStatG) vom 22. Januar 1987 (BGBl. I S. 462, 565) in der Fassung der Bekanntmachung vom 20. Oktober 2016 (BGBl. I S. 2394).

Berichtskreis

Monatsbericht für Betriebe des Verarbeitenden Gewerbes sowie des Bergbaus und der Gewinnung von Steinen und Erden

Der Berichtskreis des Monatsberichtes umfasst seit Januar 2007 alle Betriebe des Wirtschaftsbereichs Verarbeitendes Gewerbe sowie Bergbau und Gewinnung von Steinen und Erden mit mindestens 50 tätigen Personen, unabhängig davon, ob diese Betriebe zu Unternehmen dieses Wirtschaftsbereichs gehören, oder zu Unternehmen, deren wirtschaftlicher Schwerpunkt außerhalb des Produzierenden Gewerbes liegt.

Am 1. Januar 2007 trat Artikel 10 des Ersten Gesetzes zum Abbau bürokratischer Hemmnisse insbesondere in der mittelständischen Wirtschaft vom 22. August 2006 (BGBl. I S. 1970) in Kraft, durch den das Gesetz über die Statistik im Produzierenden Gewerbe geändert wurde. Wurden in der Vergangenheit beim Monatsbericht im Verarbeitenden Gewerbe alle Betriebe von Unternehmen mit 20 und mehr tätigen Personen

befragt, so sind ab dem Berichtsmonat Januar 2007 nur noch Betriebe mit 50 und mehr tätigen Personen einbezogen. Mit dieser Maßnahme wird eine deutliche Entlastung insbesondere der kleinen und mittleren Unternehmen von statistischen Auskunftspflichten erreicht. Die unterhalb dieser neuen Abschneidegrenze liegenden Betriebe werden ab dem Berichtsjahr 2007 nur noch im neu eingeführten Jahresbericht für Betriebe im Verarbeitenden Gewerbe nach den tätigen Personen, den Entgelten (Lohn- und Gehaltssummen) sowie dem Umsatz befragt. Dieser Bericht stellt sicher, dass die für regionale Strukturuntersuchungen notwendigen Informationen im bisherigen Umfang und in bisheriger Qualität zumindest jährlich zur Verfügung stehen.

Methodische Hinweise

Die Merkmale „Umsatz“ und „Beschäftigte“ werden nach fachlichen Betriebsteilen erhoben und sowohl für Betriebe als auch für fachliche Betriebsteile aufbereitet. Die beiden übrigen Merkmale „Arbeitsstunden“ und „Bruttoentgelte“ werden nur für den gesamten Betrieb (einschl. der sonstigen Betriebsteile) erhoben. Das Merkmal „Auftragseingang“ wird nur für ausgewählte Wirtschaftszweige nach fachlichen Betriebsteilen erhoben. Es dient ausschließlich zur Berechnung der Auftragseingangsindizes. Hinsichtlich der Darstellung der Ergebnisse wird bei den Merkmalen Beschäftigte und Umsätze zwischen einem Nachweis nach fachlichen Betriebsteilen und nach Betrieben unterschieden. Beim Nachweis nach Betrieben werden alle Angaben eines kombinierten Betriebes (örtliche Einheit mit Betriebsteilen in mehreren Wirtschaftszweigen der WZ 2008) unter dem Wirtschaftszweig nachgewiesen, bei dem der Schwerpunkt der wirtschaftlichen Tätigkeit des Betriebes liegt.

Mit dem Berichtsmonat Januar 2018 wird die Berechnung des Auftragseingangsindex, auf das Basisjahr 2015 umgestellt und des Produktionsindex mit dem September 2018. Für Vergleichszwecke wurden frühere Ergebnisse auf die neue Basis umgerechnet. Hier publizierte Ergebnisse sind daher mit früheren Veröffentlichungen nur bedingt vergleichbar.

Definitionen

Betrieb

Ein Betrieb ist ein an einem Standort gelegenes Unternehmen oder ein Teil eines Unternehmens (z. B. Werk, Fabrikationsstätte), wenn an diesem Ort oder von diesem Ort aus Wirtschaftstätigkeiten ausgeübt werden, für die i. d. R. eine oder mehrere Personen im Auftrag desselben Unternehmens arbeiten.

Ein Unternehmen ist die kleinste rechtlich selbstständige Einheit, die aus handels- oder steuerrechtlichen Gründen Bücher führt.

Beschäftigte

Alle Personen, die am Ende des Monats in einem arbeitsrechtlichen Verhältnis zum Betrieb stehen (einschl. Heim-, Saison- und Aushilfsarbeiter/-innen sowie Teilzeitbeschäftigte unabhängig von der Anzahl der im Berichtsmonat geleisteten Stunden), tätige (Mit)inhaberinnen und -inhaber sowie unbezahlt mithelfende Familienangehörige, soweit sie mindestens ein Drittel der üblichen Arbeitszeit im Betrieb tätig sind.

Aufgrund der Organisationsreform in der gesetzlichen Rentenversicherung ist ab dem Jahr 2005 die Unterscheidung zwischen Arbeiter/-innen und Angestellten aufgehoben. Aus diesem Grunde werden ab Januar 2006 die Angaben zu Arbeiter/-innen und Löhnen nicht mehr separat erhoben. In den Ergebnissen dargestellt werden nur noch die Beschäftigten insgesamt sowie die Entgelte (früher: Bruttolohn und -gehaltssumme).

Geleistete Arbeitsstunden

Alle tatsächlich geleisteten (nicht die bezahlten) Stunden aller tätigen Personen.

Entgelte

Summe der Bruttobezüge ohne Arbeitgeberanteile zur Sozialversicherung, jedoch einschließlich Lohn- und Gehaltzuschlägen (auch Gratifikationen, Erfindergelder sowie Provisionen, Tantiemen usw.). Vergütungen für gewerblich und kaufmännisch Auszubildende sind enthalten. Nicht erfasst werden allgemeine soziale Aufwendungen sowie Vergütungen, die als Spesenersatz anzusehen sind.

Gesamtumsatz

Umsatz aus Eigenerzeugung, baugewerblicher Umsatz sowie Umsatz aus Handelsware und sonstigen nicht industriellen Tätigkeiten (wie Erlöse aus Vermietung und Verpachtung, Provisionseinnahmen, Erlöse aus Transportleistungen für Dritte und aus dem Verkauf von eigenen landwirtschaftlichen Erzeugnissen). Als Umsatz gilt die Summe der Rechnungsendbeträge (ohne Umsatzsteuer) einschließlich etwa darin enthaltener Verbrauchsteuern sowie der Kosten für Fracht, Transportversicherung, Porto, Verpackung und Spesen, auch wenn diese gesondert in Rechnung gestellt werden. Bei der Darstellung nach fachlichen Betriebsteilen handelt es sich ausschließlich um den Umsatz aus Eigenerzeugung.

Auslandsumsatz

Direkte Lieferungen und Leistungen an Empfänger, die im Ausland ansässig sind, sowie Lieferungen an Exporteure, die die bestellten Waren ohne Be- und Verarbeitung in das Ausland ausführen. Zusätzlich zum „Auslandsumsatz insgesamt“ wird der „Auslandsumsatz mit den Ländern der Eurozone“ veröffentlicht. Das sind die Länder der Europäischen Union, die den EURO als gemeinsame Währung eingeführt haben. Im Einzelnen sind das die Umsätze mit Belgien, Estland, Finnland, Frankreich, Griechenland, Irland, Italien, Lettland, Litauen, Luxemburg, Malta, den Niederlanden, Österreich, Portugal, Slowakei, Slowenien, Spanien und Zypern.

Auftragseingangindex

Der Nachweis der Auftragseingangsindizes erfolgt für ausgewählte Wirtschaftszweige des Verarbeitenden Gewerbes nach der Klassifikation der Wirtschaftszweige, Ausgabe 2008 (WZ 2008) und vier Hauptgruppen. Die Ergebnisse werden sowohl in nominalen (Wert-) als auch realen (Volumen-)Indizes dargestellt. Zur Berechnung des realen Auftragseingangindex werden Preisindizes für gewerbliche Produkte (Inlands-Auftragseingänge) sowie Preisindizes für die Ausfuhr (Auslands-Auftragseingänge) verwendet. Die Berechnung der Auftragseingangsindizes basiert auf den Ergebnissen des Monatsberichts für Betriebe des Verarbeitenden Gewerbes sowie des Bergbaus und der Gewinnung von Steinen und Erden. Es handelt sich bei den Auftragseingängen um den Wert (ohne Umsatzsteuer, aber ggf. einschl. Verbrauchsteuern) aller im Berichtsmonat eingegangenen und vom Betrieb fest akzeptierten Aufträge auf Lieferung selbst hergestellter (bzw. im Lohnauftrag gefertigter) Produkte.

Produktionsindex

Der Produktionsindex zeigt – unbeeinflusst von Preisveränderungen und Kalenderunregelmäßigkeiten – kurzfristig die Entwicklung der Produktionsleistung der einzelnen Wirtschaftszweige und des gesamten Produzierenden Gewerbes auf. Der Nachweis des Produktionsindex erfolgt nach der Klassifikation der Wirtschaftszweige, Ausgabe 2008 (WZ 2008) und Hauptgruppen. Die Berechnung des Produktionsindex basiert im wesentlichen auf den Ergebnissen der monatlichen Produktionserhebung bei Betrieben mit mindestens 50 Beschäftigten. Nach dem gleichen Konzept wird zusätzlich ein vierteljährlicher Produktionsindex durch Aggregation der drei Monatsmeldungen der Betriebe des Verarbeitenden Gewerbes mit 50 und mehr Beschäftigten und der Produktionsdaten der übrigen vierteljährlich meldepflichtigen Betriebe von Unternehmen mit in der Regel 20 und mehr Beschäftigten des Produzierenden Gewerbes berechnet. Zur Verbesserung der Qualität der monatlichen Produktionsindizes werden diese nachträglich für jeden Wirtschaftszweig an das Niveau des entsprechenden vierteljährlichen Produktionsindex angeglichen.

Systematiken

Die Darstellung aller Ergebnisse erfolgt in der Gliederung der Klassifikation der Wirtschaftszweige, Ausgabe 2008 (WZ 2008). Ausschließlich für die Darstellung der Indizes werden Hauptgruppen durch die direkte Zuordnung der Wirtschaftszweige (= Dreisteller der Systematik) der WZ 2008 zu den Bereichen

VO	= Vorleistungsgüterproduzenten
IG	= Investitionsgüterproduzenten
GG	= Gebrauchsgüterproduzenten
VG	= Verbrauchsgüterproduzenten
EN	= Energie

gebildet (siehe Klassifikation der Wirtschaftszweige Ausgabe 2008 (WZ 2008) S. 8 ff.).

Veröffentlichungen

Ergebnisse für das Bundesgebiet über den Bereich Verarbeitendes Gewerbe sowie Bergbau und Gewinnung von Steinen und Erden werden vom Statistischen Bundesamt (www.destatis.de) in der Fachserie 4, Reihe 4 veröffentlicht.

Aktuelle Ergebnisse – auch von anderen Bundesländern – werden im Internet unter www.statistikportal.de veröffentlicht. Dort kann über die GENESIS Datenbank auch auf ausgewählte Ergebnisse für alle Länder sowie alle Stadt- und Landkreise zugegriffen werden.

Jährliche Strukturergebnisse aller Betriebe von Unternehmen mit 20 und mehr tätigen Personen werden (auch für Regierungsbezirke und Kreise) im Statistischen Bericht E 12 3 „Betriebsergebnisse; Beschäftigte, Entgelte und Umsatz (Bestellnummer: E 12 3)“ veröffentlicht.

Zeichenerklärung

(nach DIN 55 301)

0	weniger als die Hälfte von 1 in der letzten besetzten Stelle, jedoch mehr als nichts
–	nichts vorhanden (genau null)
.	Zahlenwert unbekannt oder geheim zu halten
x	Tabellenfach gesperrt, weil Aussage nicht sinnvoll
/	berichtigte Zahl

**Wirtschaftszweige des Verarbeitenden Gewerbes sowie
des Bergbaus und der Gewinnung von Steinen und Erden**
aus: **Klassifikation der Wirtschaftszweige Ausgabe 2008 (WZ 2008)**

Abteilung — Gruppe — Klasse	Bezeichnung	Haupt gruppe
Abschnitt B	Bergbau und Gewinnung von Steinen und Erden	
05	Kohlenbergbau	
05.1	Steinkohlenbergbau	EN
05.10	Steinkohlenbergbau	
05.2	Braunkohlenbergbau	EN
05.20	Braunkohlenbergbau	
06	Gewinnung von Erdöl und Erdgas	
06.1	Gewinnung von Erdöl	EN
06.10	Gewinnung von Erdöl	
06.2	Gewinnung von Erdgas	EN
06.20	Gewinnung von Erdgas	
07	Erzbergbau	
07.1	Eisenerzbergbau	VO
07.10	Eisenerzbergbau	
07.2	NE-Metallerzbergbau	VO
07.21	Bergbau auf Uran- und Thoriumerze	
07.29	Sonstiger NE-Metallerzbergbau	
08	Gewinnung von Steinen und Erden, sonstiger Bergbau	
08.1	Gewinnung von Natursteinen, Kies, Sand, Ton und Kaolin	VO
08.11	Gewinnung von Naturwerksteinen und Natursteinen, Kalk- und Gipsstein, Kreide und Schiefer	
08.12	Gewinnung von Kies, Sand, Ton und Kaolin	
08.9	Sonstiger Bergbau; Gewinnung von Steinen und Erden a. n. g.	VO
08.91	Bergbau auf chemische und Düngemittelminerale	
08.92	Torfgewinnung	
08.93	Gewinnung von Salz	
08.99	Gewinnung von Steinen und Erden a. n. g.	
09	Erbringung von Dienstleistungen für den Bergbau und für die Gewinnung von Steinen und Erden	
09.1	Erbringung von Dienstleistungen für die Gewinnung von Erdöl und Erdgas	VO
09.10	Erbringung von Dienstleistungen für die Gewinnung von Erdöl und Erdgas	
09.9	Erbringung von Dienstleistungen für den sonstigen Bergbau und die Gewinnung von Steinen und Erden	VO
09.90	Erbringung von Dienstleistungen für den sonstigen Bergbau und die Gewinnung von Steinen und Erden	
Abschnitt C	Verarbeitendes Gewerbe	
10	Herstellung von Nahrungs- und Futtermitteln	
10.1	Schlachten und Fleischverarbeitung	VG
10.11	Schlachten (ohne Schlachten von Geflügel)	
10.12	Schlachten von Geflügel	
10.13	Fleischverarbeitung	
10.2	Fischverarbeitung	VG
10.20	Fischverarbeitung	

Noch: **Wirtschaftszweige des Verarbeitenden Gewerbes sowie
des Bergbaus und der Gewinnung von Steinen und Erden**
aus: **Klassifikation der Wirtschaftszweige Ausgabe 2008 (WZ 2008)**

Abteilung — Gruppe — Klasse	Bezeichnung	Haupt gruppe
noch: Abschnitt C	Verarbeitendes Gewerbe	
10.3	Obst- und Gemüseverarbeitung	VG
10.31	Kartoffelverarbeitung	
10.32	Herstellung von Frucht- und Gemüsesäften	
10.39	Sonstige Verarbeitung von Obst und Gemüse	
10.4	Herstellung von pflanzlichen und tierischen Ölen und Fetten	VG
10.41	Herstellung von Ölen und Fetten (ohne Margarine u. ä. Nahrungsfette)	
10.42	Herstellung von Margarine u. ä. Nahrungsfetten	
10.5	Milchverarbeitung	VG
10.51	Milchverarbeitung (ohne Herstellung von Speiseeis)	
10.52	Herstellung von Speiseeis	
10.6	Mahl- und Schälmaschinen, Herstellung von Stärke und Stärkeerzeugnissen	VO
10.61	Mahl- und Schälmaschinen	
10.62	Herstellung von Stärke und Stärkeerzeugnissen	
10.7	Herstellung von Back- und Teigwaren	VG
10.71	Herstellung von Backwaren (ohne Dauerbackwaren)	
10.72	Herstellung von Dauerbackwaren	
10.73	Herstellung von Teigwaren	
10.8	Herstellung von sonstigen Nahrungsmitteln	VG
10.81	Herstellung von Zucker	
10.82	Herstellung von Süßwaren (ohne Dauerbackwaren)	
10.83	Verarbeitung von Kaffee und Tee, Herstellung von Kaffee-Ersatz	
10.84	Herstellung von Würzmitteln und Soßen	
10.85	Herstellung von Fertiggerichten	
10.86	Herstellung von homogenisierten und diätetischen Nahrungsmitteln	
10.89	Herstellung von sonstigen Nahrungsmitteln a. n. g.	
10.9	Herstellung von Futtermitteln	VO
10.91	Herstellung von Futtermitteln für Nutztiere	
10.92	Herstellung von Futtermitteln für sonstige Tiere	
11	Getränkeherstellung	
11.0	Getränkeherstellung	VG
11.01	Herstellung von Spirituosen	
11.02	Herstellung von Traubenwein	
11.03	Herstellung von Apfelwein und anderen Fruchtweinen	
11.04	Herstellung von Wermutwein und sonstigen aromatisierten Weinen	
11.05	Herstellung von Bier	
11.06	Herstellung von Malz	
11.07	Herstellung von Erfrischungsgetränken; Gewinnung natürlicher Mineralwässer	
12	Tabakverarbeitung	
12.0	Tabakverarbeitung	VG
12.00	Tabakverarbeitung	
13	Herstellung von Textilien	
13.1	Spinnstoffaufbereitung und Spinnerei	VO
13.10	Spinnstoffaufbereitung und Spinnerei	
13.2	Weberei	VO
13.20	Weberei	

Noch: **Wirtschaftszweige des Verarbeitenden Gewerbes sowie
des Bergbaus und der Gewinnung von Steinen und Erden**
aus: **Klassifikation der Wirtschaftszweige Ausgabe 2008 (WZ 2008)**

Abteilung — Gruppe — Klasse	Bezeichnung	Haupt gruppe
noch: Abschnitt C	Verarbeitendes Gewerbe	
13.3	Veredlung von Textilien und Bekleidung	VO
13.30	Veredlung von Textilien und Bekleidung	
13.9	Herstellung von sonstigen Textilwaren	VG
13.91	Herstellung von gewirktem und gestricktem Stoff	
13.92	Herstellung von konfektionierten Textilwaren (ohne Bekleidung)	
13.93	Herstellung von Teppichen	
13.94	Herstellung von Seilerwaren	
13.95	Herstellung von Vliesstoff und Erzeugnissen daraus (ohne Bekleidung)	
13.96	Herstellung von technischen Textilien	
13.99	Herstellung von sonstigen Textilwaren a. n. g.	
14	Herstellung von Bekleidung	
14.1	Herstellung von Bekleidung (ohne Pelzbekleidung)	VG
14.11	Herstellung von Lederbekleidung	
14.12	Herstellung von Arbeits- und Berufsbekleidung	
14.13	Herstellung von sonstiger Oberbekleidung	
14.14	Herstellung von Wäsche	
14.19	Herstellung von sonstiger Bekleidung und Bekleidungszubehör a. n. g.	
14.2	Herstellung von Pelzwaren	VG
14.20	Herstellung von Pelzwaren	
14.3	Herstellung von Bekleidung aus gewirktem und gestricktem Stoff	VG
14.31	Herstellung von Strumpfwaren	
14.39	Herstellung von sonstiger Bekleidung aus gewirktem und gestricktem Stoff	
15	Herstellung von Leder, Lederwaren und Schuhen	
15.1	Herstellung von Leder und Lederwaren (ohne Herstellung von Lederbekleidung)	VG
15.11	Herstellung von Leder und Lederfaserstoff; Zurichtung und Färben von Fellen	
15.12	Lederverarbeitung (ohne Herstellung von Lederbekleidung)	
15.2	Herstellung von Schuhen	VG
15.20	Herstellung von Schuhen	
16	Herstellung von Holz-, Flecht-, Korb- und Korkwaren (ohne Möbel)	
16.1	Säge-, Hobel- und Holzimprägnierwerke	VO
16.10	Säge-, Hobel- und Holzimprägnierwerke	
16.2	Herstellung von sonstigen Holz-, Kork-, Flecht- und Korbwaren (ohne Möbel)	VO
16.21	Herstellung von Furnier-, Sperrholz-, Holzfasern- und Holzspanplatten	
16.22	Herstellung von Parketttafeln	
16.23	Herstellung von sonstigen Konstruktionsteilen, Fertigbauteilen, Ausbauelementen und Fertigteilbauten aus Holz	
16.24	Herstellung von Verpackungsmitteln, Lagerbehältern und Ladungsträgern aus Holz	
16.29	Herstellung von Holzwaren a. n. g., Kork-, Flecht- und Korbwaren (ohne Möbel)	

Noch: **Wirtschaftszweige des Verarbeitenden Gewerbes sowie
des Bergbaus und der Gewinnung von Steinen und Erden**
aus: **Klassifikation der Wirtschaftszweige Ausgabe 2008 (WZ 2008)**

Abteilung — Gruppe — Klasse	Bezeichnung	Haupt gruppe
noch: Abschnitt C	Verarbeitendes Gewerbe	
17	Herstellung von Papier, Pappe und Waren daraus	
17.1	Herstellung von Holz- und Zellstoff, Papier, Karton und Pappe	VO
17.11	Herstellung von Holz- und Zellstoff	
17.12	Herstellung von Papier, Karton und Pappe	
17.2	Herstellung von Waren aus Papier, Karton und Pappe	VO
17.21	Herstellung von Wellpapier und -pappe sowie von Verpackungsmitteln aus Papier, Karton und Pappe	
17.22	Herstellung von Haushalts-, Hygiene- und Toilettenartikeln aus Zellstoff, Papier und Pappe	
17.23	Herstellung von Schreibwaren und Bürobedarf aus Papier, Karton und Pappe	
17.24	Herstellung von Tapeten	
17.29	Herstellung von sonstigen Waren aus Papier, Karton und Pappe	
18	Herstellung von Druckerzeugnissen; Vervielfältigung von bespielten Ton-, Bild- und Datenträgern	
18.1	Herstellung von Druckerzeugnissen	VG
18.11	Drucken von Zeitungen	
18.12	Drucken a. n. g.	
18.13	Druck- und Medienstufen	
18.14	Binden von Druckerzeugnissen und damit verbundene Dienstleistungen	
18.2	Vervielfältigung von bespielten Ton-, Bild- und Datenträgern	VG
18.20	Vervielfältigung von bespielten Ton-, Bild- und Datenträgern	
19	Kokerei und Mineralölverarbeitung	
19.1	Kokerei	EN
19.10	Kokerei	
19.2	Mineralölverarbeitung	EN
19.20	Mineralölverarbeitung	
20	Herstellung von chemischen Erzeugnissen	
20.1	Herstellung von chemischen Grundstoffen, Düngemitteln und Stickstoffverbindungen, Kunststoffen in Primärformen und synthetischem Kautschuk in Primärformen	VO
20.11	Herstellung von Industriegasen	
20.12	Herstellung von Farbstoffen und Pigmenten	
20.13	Herstellung von sonstigen anorganischen Grundstoffen und Chemikalien	
20.14	Herstellung von sonstigen organischen Grundstoffen und Chemikalien	
20.15	Herstellung von Düngemitteln und Stickstoffverbindungen	
20.16	Herstellung von Kunststoffen in Primärformen	
20.17	Herstellung von synthetischem Kautschuk in Primärformen	
20.2	Herstellung von Schädlingsbekämpfungsmitteln, Pflanzenschutz- und Desinfektionsmitteln	VO
20.20	Herstellung von Schädlingsbekämpfungsmitteln, Pflanzenschutz- und Desinfektionsmitteln	
20.3	Herstellung von Anstrichmitteln, Druckfarben und Kitt	VO
20.30	Herstellung von Anstrichmitteln, Druckfarben und Kitt	
20.4	Herstellung von Seifen, Wasch-, Reinigungs- und Körperpflegemitteln sowie von Duftstoffen	VG
20.41	Herstellung von Seifen, Wasch-, Reinigungs- und Poliermitteln	
20.42	Herstellung von Körperpflegemitteln und Duftstoffen	

Noch: **Wirtschaftszweige des Verarbeitenden Gewerbes sowie
des Bergbaus und der Gewinnung von Steinen und Erden**
aus: **Klassifikation der Wirtschaftszweige Ausgabe 2008 (WZ 2008)**

Abteilung — Gruppe — Klasse	Bezeichnung	Haupt gruppe
noch: Abschnitt C	Verarbeitendes Gewerbe	
20.5	Herstellung von sonstigen chemischen Erzeugnissen	VO
20.51	Herstellung von pyrotechnischen Erzeugnissen	
20.52	Herstellung von Klebstoffen	
20.53	Herstellung von etherischen Ölen	
20.59	Herstellung von sonstigen chemischen Erzeugnissen a. n. g.	
20.6	Herstellung von Chemiefasern	VO
20.60	Herstellung von Chemiefasern	
21	Herstellung von pharmazeutischen Erzeugnissen	
21.1	Herstellung von pharmazeutischen Grundstoffen	VG
21.10	Herstellung von pharmazeutischen Grundstoffen	
21.2	Herstellung von pharmazeutischen Spezialitäten und sonstigen pharmazeutischen Erzeugnissen	VG
21.20	Herstellung von pharmazeutischen Spezialitäten und sonstigen pharmazeutischen Erzeugnissen	
22	Herstellung von Gummi- und Kunststoffwaren	
22.1	Herstellung von Gummiwaren	VO
22.11	Herstellung und Runderneuerung von Bereifungen	
22.19	Herstellung von sonstigen Gummiwaren	
22.2	Herstellung von Kunststoffwaren	VO
22.21	Herstellung von Platten, Folien, Schläuchen und Profilen aus Kunststoffen	
22.22	Herstellung von Verpackungsmitteln aus Kunststoffen	
22.23	Herstellung von Baubedarfsartikeln aus Kunststoffen	
22.29	Herstellung von sonstigen Kunststoffwaren	
23	Herstellung von Glas und Glaswaren, Keramik, Verarbeitung von Steinen und Erden	
23.1	Herstellung von Glas und Glaswaren	VO
23.11	Herstellung von Flachglas	
23.12	Veredlung und Bearbeitung von Flachglas	
23.13	Herstellung von Hohlglas	
23.14	Herstellung von Glasfasern und Waren daraus	
23.19	Herstellung, Veredlung und Bearbeitung von sonstigem Glas einschließlich technischen Glaswaren	
23.2	Herstellung von feuerfesten keramischen Werkstoffen und Waren	VO
23.20	Herstellung von feuerfesten keramischen Werkstoffen und Waren	
23.3	Herstellung von keramischen Baumaterialien	VO
23.31	Herstellung von keramischen Wand- und Bodenfliesen und -platten	
23.32	Herstellung von Ziegeln und sonstiger Baukeramik	
23.4	Herstellung von sonstigen Porzellan- und keramischen Erzeugnissen	VO
23.41	Herstellung von keramischen Haushaltswaren und Ziergegenständen	
23.42	Herstellung von Sanitärkeramik	
23.43	Herstellung von Isolatoren und Isolierteilen aus Keramik	
23.44	Herstellung von keramischen Erzeugnissen für sonstige technische Zwecke	
23.49	Herstellung von sonstigen keramischen Erzeugnissen	

Noch: **Wirtschaftszweige des Verarbeitenden Gewerbes sowie
des Bergbaus und der Gewinnung von Steinen und Erden**
aus: **Klassifikation der Wirtschaftszweige Ausgabe 2008 (WZ 2008)**

Abteilung — Gruppe — Klasse	Bezeichnung	Haupt gruppe
noch: Abschnitt C	Verarbeitendes Gewerbe	
23.5	Herstellung von Zement, Kalk und gebranntem Gips	VO
23.51	Herstellung von Zement	
23.52	Herstellung von Kalk und gebranntem Gips	
23.6	Herstellung von Erzeugnissen aus Beton, Zement und Gips	VO
23.61	Herstellung von Erzeugnissen aus Beton, Zement und Kalksandstein für den Bau	
23.62	Herstellung von Gipszeugnissen für den Bau	
23.63	Herstellung von Frischbeton (Transportbeton)	
23.64	Herstellung von Mörtel und anderem Beton (Trockenbeton)	
23.65	Herstellung von Faserzementwaren	
23.69	Herstellung von sonstigen Erzeugnissen aus Beton, Zement und Gips a. n. g.	
23.7	Be- und Verarbeitung von Naturwerksteinen und Natursteinen a. n. g.	VO
23.70	Be- und Verarbeitung von Naturwerksteinen und Natursteinen a. n. g.	
23.9	Herstellung von Schleifkörpern und Schleifmitteln auf Unterlage sowie sonstigen Erzeugnissen aus nichtmetallischen Mineralien a. n. g.	VO
23.91	Herstellung von Schleifkörpern und Schleifmitteln auf Unterlage	
23.99	Herstellung von sonstigen Erzeugnissen aus nichtmetallischen Mineralien a. n. g.	
24	Metallerzeugung und -bearbeitung	
24.1	Erzeugung von Roheisen, Stahl und Ferrolegierungen	VO
24.10	Erzeugung von Roheisen, Stahl und Ferrolegierungen	
24.2	Herstellung von Stahlrohren, Rohrform-, Rohrverschluss- und Rohrverbindungsstücken aus Stahl	VO
24.20	Herstellung von Stahlrohren, Rohrform-, Rohrverschluss- und Rohrverbindungsstücken aus Stahl	
24.3	Sonstige erste Bearbeitung von Eisen und Stahl	VO
24.31	Herstellung von Blankstahl	
24.32	Herstellung von Kaltband mit einer Breite von weniger als 600 mm	
24.33	Herstellung von Kaltprofilen	
24.34	Herstellung von kaltgezogenem Draht	
24.4	Erzeugung und erste Bearbeitung von NE-Metallen	VO
24.41	Erzeugung und erste Bearbeitung von Edelmetallen	
24.42	Erzeugung und erste Bearbeitung von Aluminium	
24.43	Erzeugung und erste Bearbeitung von Blei, Zink und Zinn	
24.44	Erzeugung und erste Bearbeitung von Kupfer	
24.45	Erzeugung und erste Bearbeitung von sonstigen NE-Metallen	
24.46	Aufbereitung von Kernbrennstoffen	
24.5	Gießereien	VO
24.51	Eisengießereien	
24.52	Stahlgießereien	
24.53	Leichtmetallgießereien	
24.54	Buntmetallgießereien	

Noch: **Wirtschaftszweige des Verarbeitenden Gewerbes sowie
des Bergbaus und der Gewinnung von Steinen und Erden**
aus: **Klassifikation der Wirtschaftszweige Ausgabe 2008 (WZ 2008)**

Abteilung — Gruppe — Klasse	Bezeichnung	Haupt gruppe
noch: Abschnitt C	Verarbeitendes Gewerbe	
25	Herstellung von Metallerzeugnissen	
25.1	Stahl- und Leichtmetallbau	IG
25.11	Herstellung von Metallkonstruktionen	
25.12	Herstellung von Ausbauelementen aus Metall	
25.2	Herstellung von Metalltanks und -behältern; Herstellung von Heizkörpern und -kesseln für Zentralheizungen	IG
25.21	Herstellung von Heizkörpern und -kesseln für Zentralheizungen	
25.29	Herstellung von Sammelbehältern, Tanks u. ä. Behältern aus Metall	
25.3	Herstellung von Dampfkesseln (ohne Zentralheizungskessel)	IG
25.30	Herstellung von Dampfkesseln (ohne Zentralheizungskessel)	
25.4	Herstellung von Waffen und Munition	IG
25.40	Herstellung von Waffen und Munition	
25.5	Herstellung von Schmiede-, Press-, Zieh- und Stanzteilen, gewalzten Ringen und pulvermetallurgischen Erzeugnissen	VO
25.50	Herstellung von Schmiede-, Press-, Zieh- und Stanzteilen, gewalzten Ringen und pulvermetallurgischen Erzeugnissen	
25.6	Oberflächenveredlung und Wärmebehandlung; Mechanik a. n. g.	VO
25.61	Oberflächenveredlung und Wärmebehandlung	
25.62	Mechanik a. n. g.	
25.7	Herstellung von Schneidwaren, Werkzeugen, Schlössern und Beschlägen aus unedlen Metallen	VO
25.71	Herstellung von Schneidwaren und Bestecken aus unedlen Metallen	
25.72	Herstellung von Schlössern und Beschlägen aus unedlen Metallen	
25.73	Herstellung von Werkzeugen	
25.9	Herstellung von sonstigen Metallwaren	VO
25.91	Herstellung von Fässern, Trommeln, Dosen, Eimern u. ä. Behältern aus Metall	
25.92	Herstellung von Verpackungen und Verschlüssen aus Eisen, Stahl und NE-Metall	
25.93	Herstellung von Drahtwaren, Ketten und Federn	
25.94	Herstellung von Schrauben und Nieten	
25.99	Herstellung von sonstigen Metallwaren a. n. g.	
26	Herstellung von Datenverarbeitungsgeräten, elektronischen und optischen Erzeugnissen	
26.1	Herstellung von elektronischen Bauelementen und Leiterplatten	VO
26.11	Herstellung von elektronischen Bauelementen	
26.12	Herstellung von bestückten Leiterplatten	
26.2	Herstellung von Datenverarbeitungsgeräten und peripheren Geräten	IG
26.20	Herstellung von Datenverarbeitungsgeräten und peripheren Geräten	
26.3	Herstellung von Geräten und Einrichtungen der Telekommunikationstechnik	IG
26.30	Herstellung von Geräten und Einrichtungen der Telekommunikationstechnik	
26.4	Herstellung von Geräten der Unterhaltungselektronik	GG
26.40	Herstellung von Geräten der Unterhaltungselektronik	

Noch: **Wirtschaftszweige des Verarbeitenden Gewerbes sowie
des Bergbaus und der Gewinnung von Steinen und Erden**
aus: **Klassifikation der Wirtschaftszweige Ausgabe 2008 (WZ 2008)**

Abteilung — Gruppe — Klasse	Bezeichnung	Haupt gruppe
noch: Abschnitt C	Verarbeitendes Gewerbe	
26.5	Herstellung von Mess-, Kontroll-, Navigations- u. ä. Instrumenten und Vorrichtungen; Herstellung von Uhren	IG
26.51	Herstellung von Mess-, Kontroll-, Navigations- u. ä Instrumenten und Vorrichtungen	
26.52	Herstellung von Uhren	
26.6	Herstellung von Bestrahlungs- und Elektrotherapiegeräten und elektromedizinischen Geräten	IG
26.60	Herstellung von Bestrahlungs- und Elektrotherapiegeräten und elektromedizinischen Geräten	
26.7	Herstellung von optischen und fotografischen Instrumenten und Geräten	GG
26.70	Herstellung von optischen und fotografischen Instrumenten und Geräten	
26.8	Herstellung von magnetischen und optischen Datenträgern	VO
26.80	Herstellung von magnetischen und optischen Datenträgern	
27	Herstellung von elektrischen Ausrüstungen	
27.1	Herstellung von Elektromotoren, Generatoren, Transformatoren, Elektrizitätsverteilungs- und -schalteinrichtungen	VO
27.11	Herstellung von Elektromotoren, Generatoren und Transformatoren	
27.12	Herstellung von Elektrizitätsverteilungs- und -schalteinrichtungen	
27.2	Herstellung von Batterien und Akkumulatoren	VO
27.20	Herstellung von Batterien und Akkumulatoren	
27.3	Herstellung von Kabeln und elektrischem Installationsmaterial	VO
27.31	Herstellung von Glasfaserkabeln	
27.32	Herstellung von sonstigen elektronischen und elektrischen Drähten und Kabeln	
27.33	Herstellung von elektrischem Installationsmaterial	
27.4	Herstellung von elektrischen Lampen und Leuchten	VO
27.40	Herstellung von elektrischen Lampen und Leuchten	
27.5	Herstellung von Haushaltsgeräten	GG
27.51	Herstellung von elektrischen Haushaltsgeräten	
27.52	Herstellung von nicht elektrischen Haushaltsgeräten	
27.9	Herstellung von sonstigen elektrischen Ausrüstungen und Geräten a. n. g.	VO
27.90	Herstellung von sonstigen elektrischen Ausrüstungen und Geräten a. n. g.	
28	Maschinenbau	
28.1	Herstellung von nicht wirtschaftszweigspezifischen Maschinen	IG
28.11	Herstellung von Verbrennungsmotoren und Turbinen (ohne Motoren für Luft- und Straßenfahrzeuge)	
28.12	Herstellung von hydraulischen und pneumatischen Komponenten und Systemen	
28.13	Herstellung von Pumpen und Kompressoren a. n. g.	
28.14	Herstellung von Armaturen a. n. g.	
28.15	Herstellung von Lagern, Getrieben, Zahnrädern und Antriebselementen	

Noch: **Wirtschaftszweige des Verarbeitenden Gewerbes sowie
des Bergbaus und der Gewinnung von Steinen und Erden**
aus: **Klassifikation der Wirtschaftszweige Ausgabe 2008 (WZ 2008)**

Abteilung — Gruppe — Klasse	Bezeichnung	Haupt gruppe
noch: Abschnitt C	Verarbeitendes Gewerbe	
28.2	Herstellung von sonstigen nicht wirtschaftszweigspezifischen Maschinen	IG
28.21	Herstellung von Öfen und Brennern	
28.22	Herstellung von Hebezeugen und Fördermitteln	
28.23	Herstellung von Büromaschinen (ohne Datenverarbeitungsgeräte und periphere Geräte)	
28.24	Herstellung von handgeführten Werkzeugen mit Motorantrieb	
28.25	Herstellung von kälte- und lufttechnischen Erzeugnissen, nicht für den Haushalt	
28.29	Herstellung von sonstigen nicht wirtschaftszweigspezifischen Maschinen a. n. g.	
28.3	Herstellung von land- und forstwirtschaftlichen Maschinen	IG
28.30	Herstellung von land- und forstwirtschaftlichen Maschinen	
28.4	Herstellung von Werkzeugmaschinen	IG
28.41	Herstellung von Werkzeugmaschinen für die Metallbearbeitung	
28.49	Herstellung von sonstigen Werkzeugmaschinen	
28.9	Herstellung von Maschinen für sonstige bestimmte Wirtschaftszweige	IG
28.91	Herstellung von Maschinen für die Metallerzeugung, von Walzwerkeinrichtungen und Gießmaschinen	
28.92	Herstellung von Bergwerks-, Bau- und Baustoffmaschinen	
28.93	Herstellung von Maschinen für die Nahrungs- und Genussmittelerzeugung und die Tabakverarbeitung	
28.94	Herstellung von Maschinen für die Textil- und Bekleidungsherstellung und die Lederverarbeitung	
28.95	Herstellung von Maschinen für die Papiererzeugung und -verarbeitung	
28.96	Herstellung von Maschinen für die Verarbeitung von Kunststoffen und Kautschuk	
28.99	Herstellung von Maschinen für sonstige bestimmte Wirtschaftszweige a. n. g.	
29	Herstellung von Kraftwagen und Kraftwagenteilen	
29.1	Herstellung von Kraftwagen und Kraftwagenmotoren	IG
29.10	Herstellung von Kraftwagen und Kraftwagenmotoren	
29.2	Herstellung von Karosserien, Aufbauten und Anhängern	IG
29.20	Herstellung von Karosserien, Aufbauten und Anhängern	
29.3	Herstellung von Teilen und Zubehör für Kraftwagen	IG
29.31	Herstellung elektrischer und elektronischer Ausrüstungsgegenstände für Kraftwagen	
29.32	Herstellung von sonstigen Teilen und sonstigem Zubehör für Kraftwagen	
30	Sonstiger Fahrzeugbau	
30.1	Schiff- und Bootsbau	IG
30.11	Schiffbau (ohne Boots- und Yachtbau)	
30.12	Boots- und Yachtbau	
30.2	Schienenfahrzeugbau	IG
30.20	Schienenfahrzeugbau	

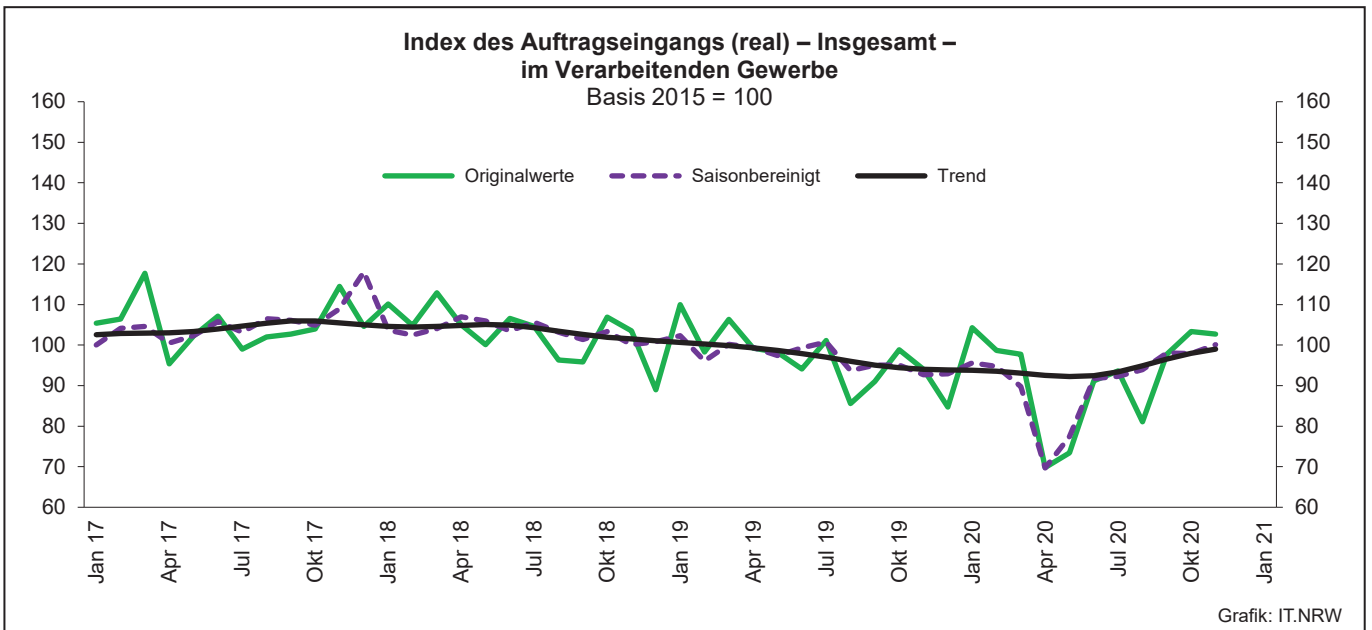
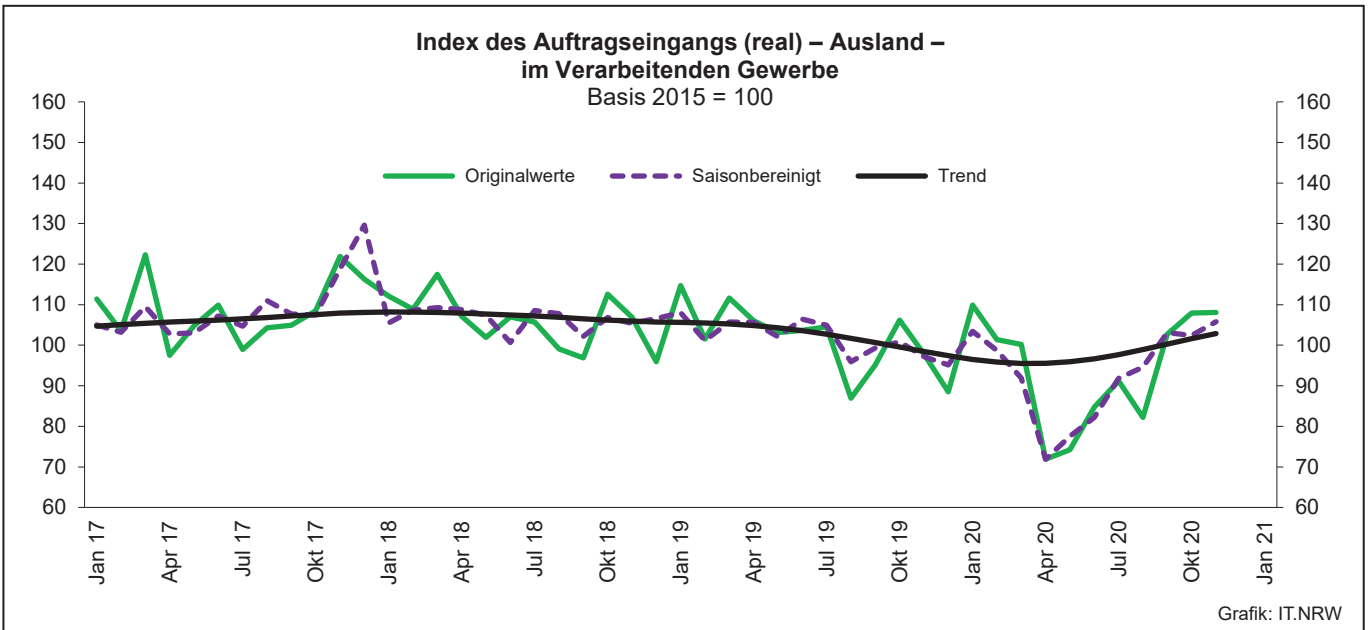
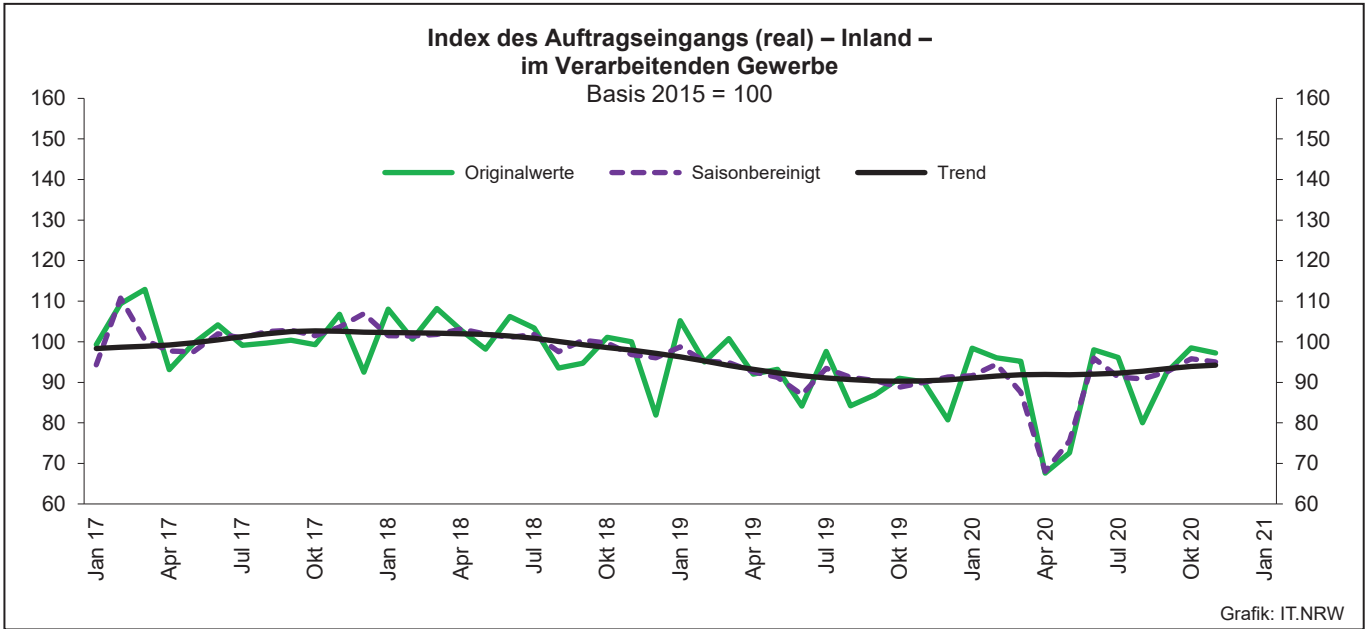
Noch: **Wirtschaftszweige des Verarbeitenden Gewerbes sowie
des Bergbaus und der Gewinnung von Steinen und Erden**
aus: **Klassifikation der Wirtschaftszweige Ausgabe 2008 (WZ 2008)**

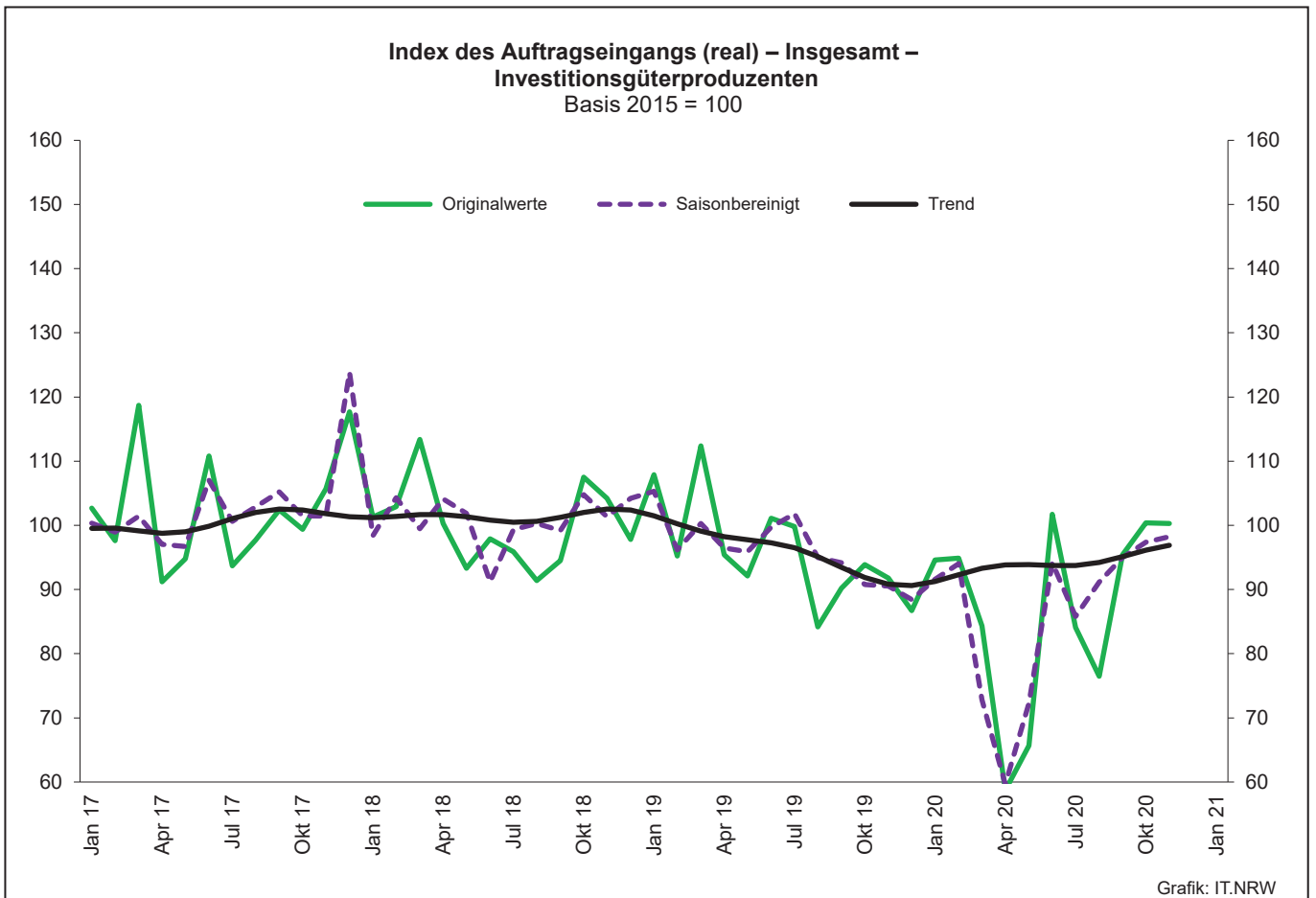
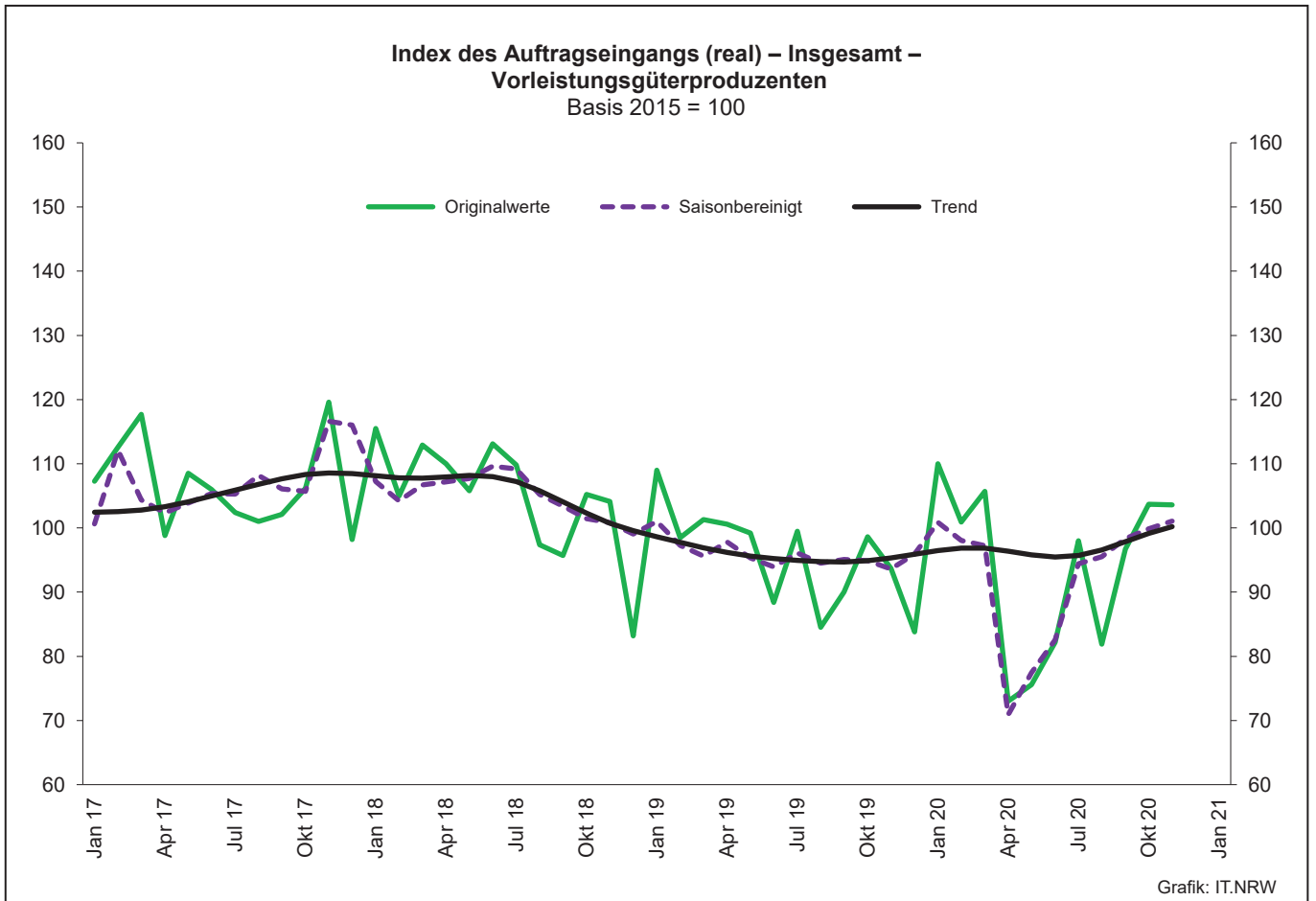
Abteilung — Gruppe — Klasse	Bezeichnung	Haupt gruppe
noch: Abschnitt C	Verarbeitendes Gewerbe	
30.3	Luft- und Raumfahrzeugbau	IG
30.30	Luft- und Raumfahrzeugbau	
30.4	Herstellung von militärischen Kampffahrzeugen	IG
30.40	Herstellung von militärischen Kampffahrzeugen	
30.9	Herstellung von Fahrzeugen a. n. g.	GG
30.91	Herstellung von Krafträdern	
30.92	Herstellung von Fahrrädern sowie von Behindertenfahrzeugen	
30.99	Herstellung von sonstigen Fahrzeugen a. n. g.	
31	Herstellung von Möbeln	
31.0	Herstellung von Möbeln	GG
31.01	Herstellung von Büro- und Ladenmöbeln	
31.02	Herstellung von Küchenmöbeln	
31.03	Herstellung von Matratzen	
31.09	Herstellung von sonstigen Möbeln	
32	Herstellung von sonstigen Waren	
32.1	Herstellung von Münzen, Schmuck und ähnlichen Erzeugnissen	GG
32.11	Herstellung von Münzen	
32.12	Herstellung von Schmuck, Gold- und Silberschmiedewaren (ohne Fantasieschmuck)	
32.13	Herstellung von Fantasieschmuck	
32.2	Herstellung von Musikinstrumenten	GG
32.20	Herstellung von Musikinstrumenten	
32.3	Herstellung von Sportgeräten	VG
32.30	Herstellung von Sportgeräten	
32.4	Herstellung von Spielwaren	VG
32.40	Herstellung von Spielwaren	
32.5	Herstellung von medizinischen und zahnmedizinischen Apparaten und Materialien	IG
32.50	Herstellung von medizinischen und zahnmedizinischen Apparaten und Materialien	
32.9	Herstellung von Erzeugnissen a. n. g.	VG
32.91	Herstellung von Besen und Bürsten	
32.99	Herstellung von sonstigen Erzeugnissen a. n. g.	
33	Reparatur und Installation von Maschinen und Ausrüstungen	
33.1	Reparatur von Metallerzeugnissen, Maschinen und Ausrüstungen	IG
33.11	Reparatur von Metallerzeugnissen	
33.12	Reparatur von Maschinen	
33.13	Reparatur von elektronischen und optischen Geräten	
33.14	Reparatur von elektrischen Ausrüstungen	
33.15	Reparatur und Instandhaltung von Schiffen, Booten und Yachten	
33.16	Reparatur und Instandhaltung von Luft- und Raumfahrzeugen	
33.17	Reparatur und Instandhaltung von Fahrzeugen a. n. g.	
33.19	Reparatur von sonstigen Ausrüstungen	
33.2	Installation von Maschinen und Ausrüstungen a. n. g.	IG
33.20	Installation von Maschinen und Ausrüstungen a. n. g.	

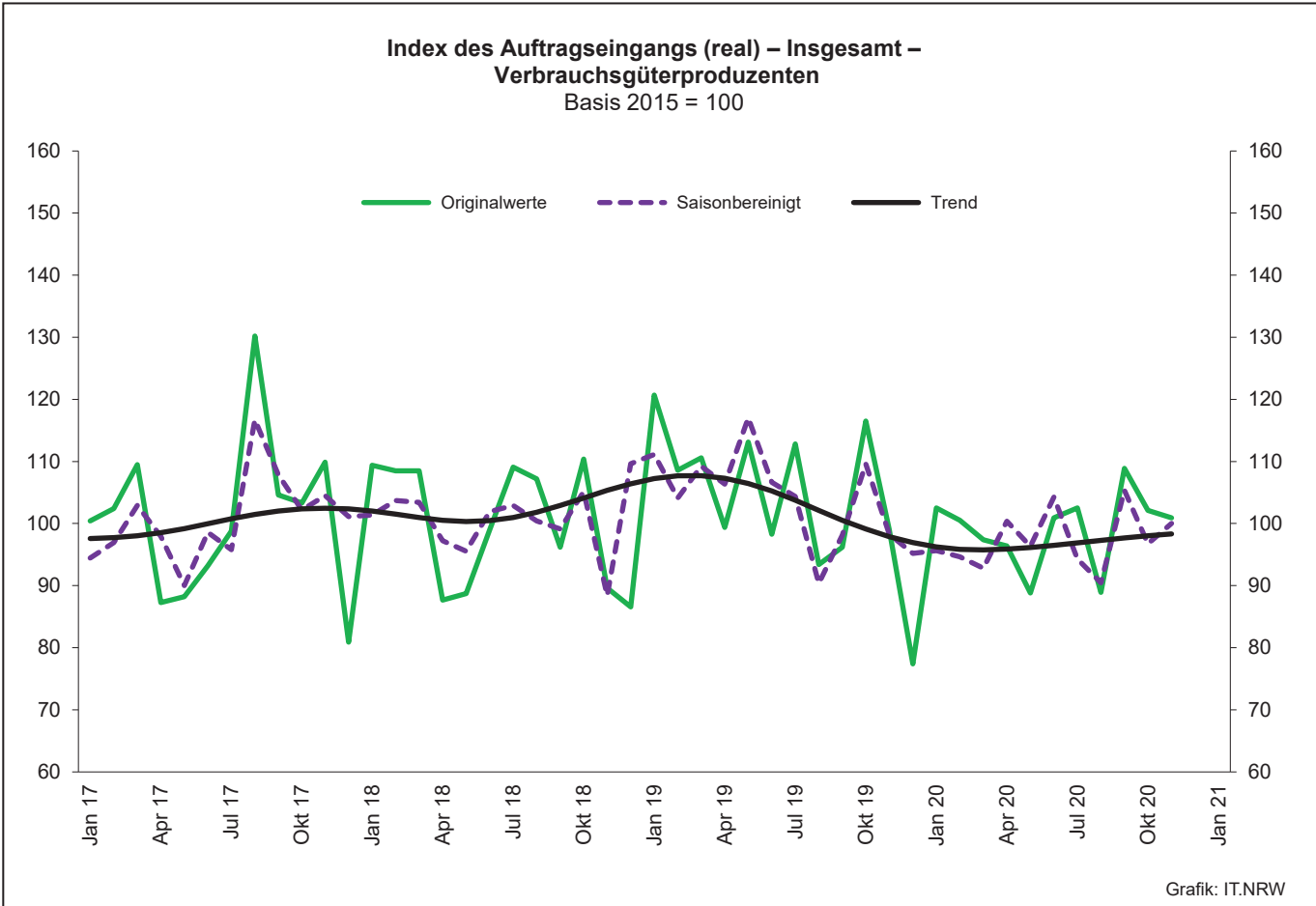
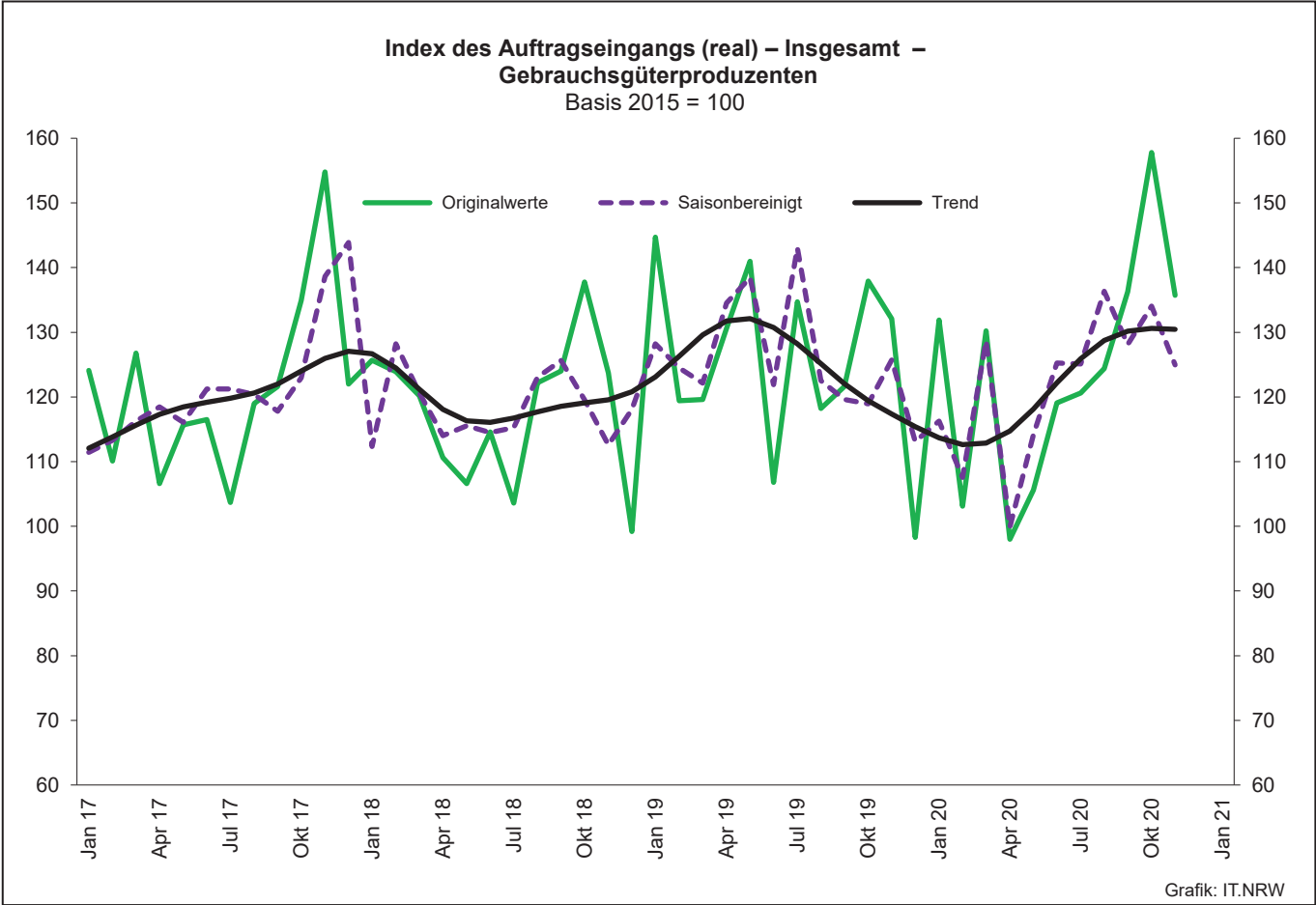
1. Übersicht über die wirtschaftliche Entwicklung in Nordrhein-Westfalen 2008 – 2020*)

Jahr Monat	Auftrags- eingangs- index – real –	Produktions- index im Verarbeitenden Gewerbe ¹⁾	Betriebe	Beschäftigte	Gesamtumsatz	
					insgesamt	darunter Auslandsumsatz
					1 000 EUR	
	Basis 2015 = 100	Basis 2015 = 100	Anzahl			
2008	–	–	9 962	1 259 689	355 282 782	148 016 284
2009	–	–	9 840	1 193 056	280 183 525	112 938 567
2010	104,3	99,4	9 570	1 170 672	315 394 766	131 253 761
2011	109,2	105,0	9 613	1 199 644	348 101 951	145 685 564
2012	102,8	103,6	9 928	1 218 009	342 530 278	143 654 684
2013	103,0	101,0	9 951	1 215 885	339 997 818	144 980 166
2014	101,6	101,0	10 038	1 219 747	337 697 507	145 613 125
2015	100,0	100,0	10 088	1 219 289	333 677 159	145 518 916
2016	99,7	99,9	10 116	1 215 293	331 932 762	146 221 556
2017	105,0	103,7	10 144	1 228 302	350 096 604	155 508 471
2018	102,9	102,8	10 289	1 258 506	357 840 066	158 669 920
2019	96,8	100,6	10 491	1 263 527	351 894 965	156 981 063
2018 ²⁾						
Januar	109,9	97,7	5 026	1 072 707	26 853 962	12 535 551
Februar	104,7	104,4	5 165	1 080 779	26 016 072	12 142 673
März	112,9	108,8	5 192	1 084 968	29 024 860	13 590 356
April	104,9	106,2	5 188	1 085 678	26 854 620	12 365 336
Mai	100,0	109,0	5 178	1 086 075	26 989 998	12 497 762
Juni	106,5	106,6	5 171	1 088 755	29 319 429	13 827 621
Juli	104,5	98,1	5 164	1 093 887	27 705 766	12 882 923
August	96,2	92,1	5 155	1 100 683	26 362 788	11 856 421
September	95,8	104,8	5 148	1 102 567	27 354 641	12 537 256
Oktober	106,9	102,0	5 148	1 105 042	29 659 866	13 340 761
November	103,5	104,4	5 142	1 104 393	28 474 989	13 154 717
Dezember	89,0	100,0	5 139	1 100 054	24 612 018	11 573 396
2019 ²⁾						
Januar	110,0	97,1	5 084	1 097 697	27 075 719	12 713 889
Februar	98,3	103,4	5 183	1 101 059	26 172 756	12 149 840
März	106,3	105,0	5 256	1 103 323	27 963 459	12 922 852
April	99,2	104,9	5 242	1 102 591	26 748 477	12 281 327
Mai	98,2	103,7	5 233	1 100 651	28 141 807	13 276 835
Juni	94,1	109,5	5 222	1 098 377	26 185 935	12 492 325
Juli	101,1	94,2	5 216	1 100 431	27 647 888	13 099 343
August	85,6	91,4	5 215	1 106 157	24 863 396	11 204 658
September	91,0	100,5	5 194	1 104 731	26 740 917	12 356 370
Oktober	98,8	99,3	5 181	1 102 737	28 059 454	13 004 090
November	94,0	104,9	5 175	1 100 318	26 818 818	12 433 823
Dezember	84,7	93,5	5 166	1 095 969	24 111 603	11 473 013
2020 ²⁾						
Januar	104,3	93,7	5 127	1 092 839	25 812 764	11 845 108
Februar	98,7	100,8	5 171	1 092 156	25 526 302	11 862 370
März	97,7	98,1	5 208	1 090 444	27 073 141	12 408 606
April	69,8	84,7	5 206	1 083 947	20 810 165	9 189 225
Mai	73,4	88,1	5 200	1 078 135	20 786 663	9 355 837
Juni	91,2	91,7	5 191	1 075 696	23 366 598	10 747 512
Juli	93,6	84,4	5 182	1 071 937	24 174 618	11 027 819
August	81,1	87,1	5 178	1 072 672	22 115 039	9 755 128
September	97,7	94,6	5 175	1 073 095	26 278 396	12 328 258
Oktober	103,3	96,5	5 166	1 072 454	26 496 724	12 047 188
November	102,7	103,5	5 159	1 071 871	26 586 186	12 249 117
Dezember

*) Bei den Jahreswerten beziehen sich alle Angaben auf Betriebe von Unternehmen mit im Allgemeinen 20 und mehr Beschäftigten. – 1) arbeitstäglich bereinigt
– 2) Betriebe mit 50 und mehr tätigen Personen







2. Auftragseingangsindex im Verarbeitenden Gewerbe Nordrhein-Westfalens

Nominalindex Inland

Systematik-Nr.	Wirtschaftszweig Hauptgruppe	Jahr 2019	November 2019	Oktober 2020	November 2020	Veränderung gegenüber Vorjahres- monat in %
Basis 2015 = 100						
13	Herstellung von Textilien	92,5	87,3	92,6	98,4	+12,7
14	Herstellung von Bekleidung	89,1	54,1	115,9	72,9	+34,8
17	Herstellung von Papier, Pappe und Waren daraus	96,9	97,8	102,7	99,0	+1,2
20	Herstellung von chemischen Erzeugnissen	94,2	88,7	92,1	90,3	+1,8
20.1	Herstellung von chemischen Grundstoffen, Düngemitteln und Stickstoffverbindungen, Kunststoffen in Primärformen und synthetischem Kautschuk in Primärformen	95,0	85,6	87,8	85,2	-0,5
21	Herstellung von pharmazeutischen Erzeugnissen	60,4	56,1	55,8	58,8	+4,8
24	Metallerzeugung und -bearbeitung	95,1	97,7	105,5	107,6	+10,1
24.1	Erzeugung von Roheisen, Stahl und Ferrolegierungen	91,4	89,5	110,3	103,9	+16,1
24.4	Erzeugung und erste Bearbeitung von NE-Metallen	97,5	104,5	103,1	108,5	+3,8
24.5	Gießereien	95,3	90,3	79,6	86,5	-4,2
25	Herstellung von Metallerzeugnissen	101,6	94,2	102,7	108,5	+15,2
25.5	Herstellung von Schmiede-, Press-, Zieh- und Stanzteilen, gewalzten Ringen und pulvermetallurgischen Erzeugnissen	95,3	86,0	95,0	97,4	+13,3
25.7	Herstellung von Schneidwaren, Werkzeugen, Schlössern und Beschlägen aus unedlen Metallen	93,5	96,7	99,2	100,6	+4,0
26	Herstellung von Datenverarbeitungsgeräten, elektronischen und optischen Erzeugnissen	123,2	147,3	184,4	132,6	-10,0
27	Herstellung von elektrischen Ausrüstungen	97,5	94,6	105,5	107,0	+13,1
27.1	Herstellung von Elektromotoren, Generatoren, Transformatoren, Elektrizitätsverteilungs- und -schalteinrichtungen	90,5	83,1	84,9	90,2	+8,5
28	Maschinenbau	99,4	99,6	103,6	103,6	+4,0
28.1	Herstellung von nicht wirtschaftszweigspezifischen Maschinen	96,6	102,1	103,5	99,3	-2,7
29	Herstellung von Kraftwagen und Kraftwagenteilen	97,5	93,6	99,6	106,2	+13,5
30	Sonstiger Fahrzeugbau	71,0	45,4	56,8	25,5	-43,8
C	Verarbeitendes Gewerbe	96,5	93,9	101,7	100,8	+7,3
	Vorleistungsgüterproduzenten	95,9	93,6	100,0	101,7	+8,7
	Investitionsgüterproduzenten	100,6	96,9	106,2	102,5	+5,8
	Gebrauchsgüterproduzenten	115,5	139,3	161,6	133,3	-4,3
	Verbrauchsgüterproduzenten	78,5	73,3	84,1	78,6	+7,2

Noch: 2. Auftragseingangsindex im Verarbeitenden Gewerbe Nordrhein-Westfalens

Nominalindex Ausland

Systematik-Nr.	Wirtschaftszweig Hauptgruppe	Jahr 2019	November 2019	Oktober 2020	November 2020	Veränderung gegenüber Vorjahres- monat in %
Basis 2015 = 100						
13	Herstellung von Textilien	103,1	99,4	113,9	109,5	+10,2
14	Herstellung von Bekleidung	78,5	43,3	71,4	36,4	-15,9
17	Herstellung von Papier, Pappe und Waren daraus	110,2	108,4	112,9	106,2	-2,0
20	Herstellung von chemischen Erzeugnissen	106,2	101,9	113,9	111,8	+9,7
20.1	Herstellung von chemischen Grundstoffen, Düngemitteln und Stickstoffverbindungen, Kunststoffen in Primärformen und synthetischem Kautschuk in Primärformen	104,5	96,8	111,8	106,6	+10,1
21	Herstellung von pharmazeutischen Erzeugnissen	152,8	148,6	129,6	144,9	-2,5
24	Metallerzeugung und -bearbeitung	106,4	101,9	113,7	109,1	+7,1
24.1	Erzeugung von Roheisen, Stahl und Ferrolegierungen	123,3	120,3	139,7	142,1	+18,1
24.4	Erzeugung und erste Bearbeitung von NE-Metallen	92,8	89,6	116,4	90,4	+0,9
24.5	Gießereien	101,9	99,9	79,2	89,8	-10,1
25	Herstellung von Metallerzeugnissen	105,4	103,9	119,1	131,7	+26,8
25.5	Herstellung von Schmiede-, Press-, Zieh- und Stanzteilen, gewalzten Ringen und pulvermetallurgischen Erzeugnissen	109,0	104,9	132,2	109,5	+4,4
25.7	Herstellung von Schneidwaren, Werkzeugen, Schlössern und Beschlägen aus unedlen Metallen	106,3	111,6	121,4	116,5	+4,4
26	Herstellung von Datenverarbeitungsgeräten, elektronischen und optischen Erzeugnissen	162,5	157,1	151,2	165,4	+5,3
27	Herstellung von elektrischen Ausrüstungen	96,1	91,9	98,7	103,2	+12,3
27.1	Herstellung von Elektromotoren, Generatoren, Transformatoren, Elektrizitätsverteilungs- und -schalteinrichtungen	83,9	78,5	80,7	82,7	+5,4
28	Maschinenbau	104,8	102,4	98,5	103,5	+1,1
28.1	Herstellung von nicht wirtschaftszweigspezifischen Maschinen	101,3	96,4	96,9	91,3	-5,3
29	Herstellung von Kraftwagen und Kraftwagenteilen	92,8	88,9	122,4	117,1	+31,7
30	Sonstiger Fahrzeugbau	54,3	31,3	62,0	27,8	-11,2
C	Verarbeitendes Gewerbe	105,1	100,9	110,4	111,0	+10,0
	Vorleistungsgüterproduzenten	105,9	101,8	113,0	111,2	+9,2
	Investitionsgüterproduzenten	98,8	94,4	102,9	107,0	+13,3
	Gebrauchsgüterproduzenten	137,3	133,1	164,2	145,2	+9,1
	Verbrauchsgüterproduzenten	130,6	126,0	123,0	125,3	-0,6

Noch: 2. Auftragseingangsindex im Verarbeitenden Gewerbe Nordrhein-Westfalens

Nominalindex Insgesamt

Systematik-Nr.	Wirtschaftszweig Hauptgruppe	Jahr 2019	November 2019	Oktober 2020	November 2020	Veränderung gegenüber Vorjahres- monat in %
Basis 2015 = 100						
13	Herstellung von Textilien	97,7	93,3	103,1	103,8	+11,3
14	Herstellung von Bekleidung	84,5	49,4	96,6	57,1	+15,6
17	Herstellung von Papier, Pappe und Waren daraus	102,2	102,0	106,8	101,8	-0,2
20	Herstellung von chemischen Erzeugnissen	100,9	96,1	104,2	102,3	+6,5
20.1	Herstellung von chemischen Grundstoffen, Düngemitteln und Stickstoffverbindungen, Kunststoffen in Primärformen und synthetischem Kautschuk in Primärformen	100,5	92,2	101,9	97,7	+6,0
21	Herstellung von pharmazeutischen Erzeugnissen	116,5	112,3	100,6	111,2	-1,0
24	Metallerzeugung und -bearbeitung	99,2	99,3	108,5	108,1	+8,9
24.1	Erzeugung von Roheisen, Stahl und Ferrolegierungen	99,9	97,7	118,1	114,0	+16,7
24.4	Erzeugung und erste Bearbeitung von NE-Metallen	95,6	98,5	108,5	101,2	+2,7
24.5	Gießereien	97,9	94,2	79,4	87,9	-6,7
25	Herstellung von Metallerzeugnissen	103,0	97,7	108,7	117,0	+19,8
25.5	Herstellung von Schmiede-, Press-, Zieh- und Stanzteilen, gewalzten Ringen und pulvermetallurgischen Erzeugnissen	100,4	93,0	108,7	101,8	+9,5
25.7	Herstellung von Schneidwaren, Werkzeugen, Schließern und Beschlägen aus unedlen Metallen	99,1	103,2	108,9	107,6	+4,3
26	Herstellung von Datenverarbeitungsgeräten, elektronischen und optischen Erzeugnissen	144,8	152,7	166,1	150,6	-1,4
27	Herstellung von elektrischen Ausrüstungen	96,8	93,3	102,1	105,1	+12,6
27.1	Herstellung von Elektromotoren, Generatoren, Transformatoren, Elektrizitätsverteilungs- und -schalteinrichtungen	87,4	81,0	82,9	86,7	+7,0
28	Maschinenbau	102,8	101,3	100,4	103,5	+2,2
28.1	Herstellung von nicht wirtschaftszweigspezifischen Maschinen	99,2	98,9	99,8	94,8	-4,1
29	Herstellung von Kraftwagen und Kraftwagenteilen	94,6	90,8	113,5	112,9	+24,3
30	Sonstiger Fahrzeugbau	62,1	38,0	59,9	27,0	-28,9
C	Verarbeitendes Gewerbe	100,9	97,5	106,1	106,0	+8,7
	Vorleistungsgüterproduzenten	100,4	97,3	105,9	105,9	+8,8
	Investitionsgüterproduzenten	99,6	95,5	104,3	105,2	+10,2
	Gebrauchsgüterproduzenten	128,2	135,7	163,1	140,2	+3,3
	Verbrauchsgüterproduzenten	104,7	99,8	103,6	102,1	+2,3

Noch: 2. Auftragseingangindex im Verarbeitenden Gewerbe Nordrhein-Westfalens

Realindex Inland

Systematik-Nr.	Wirtschaftszweig Hauptgruppe	Jahr 2019	November 2019	Oktober 2020	November 2020	Veränderung gegenüber Vorjahres- monat in %
Basis 2015 = 100						
13	Herstellung von Textilien	90,8	85,7	90,5	96,3	+12,4
14	Herstellung von Bekleidung	85,7	51,6	110,8	69,5	+34,7
17	Herstellung von Papier, Pappe und Waren daraus	91,6	93,8	100,9	97,0	+3,4
20	Herstellung von chemischen Erzeugnissen	90,0	85,5	91,4	89,7	+4,9
20.1	Herstellung von chemischen Grundstoffen, Düngemitteln und Stickstoffverbindungen, Kunststoffen in Primärformen und synthetischem Kautschuk in Primärformen	90,2	82,4	89,4	86,4	+4,9
21	Herstellung von pharmazeutischen Erzeugnissen	58,7	54,5	53,4	56,3	+3,3
24	Metallerzeugung und -bearbeitung	87,9	92,8	102,4	104,0	+12,1
24.1	Erzeugung von Roheisen, Stahl und Ferrolegierungen	80,9	83,0	107,0	99,1	+19,4
24.4	Erzeugung und erste Bearbeitung von NE-Metallen	96,0	104,6	101,6	108,5	+3,7
24.5	Gießereien	93,1	89,0	78,5	85,3	-4,2
25	Herstellung von Metallerzeugnissen	96,1	89,2	97,1	102,5	+14,9
25.5	Herstellung von Schmiede-, Press-, Zieh- und Stanzteilen, gewalzten Ringen und pulvermetallurgischen Erzeugnissen	90,1	81,7	91,0	93,4	+14,3
25.7	Herstellung von Schneidwaren, Werkzeugen, Schlössern und Beschlägen aus unedlen Metallen	89,7	92,5	94,0	95,3	+3,0
26	Herstellung von Datenverarbeitungsgeräten, elektronischen und optischen Erzeugnissen	127,8	156,3	204,5	144,2	-7,7
27	Herstellung von elektrischen Ausrüstungen	93,5	90,5	100,0	101,3	+11,9
27.1	Herstellung von Elektromotoren, Generatoren, Transformatoren, Elektrizitätsverteilungs- und -schalteinrichtungen	86,4	78,9	79,9	84,8	+7,5
28	Maschinenbau	94,2	94,1	96,6	96,5	+2,6
28.1	Herstellung von nicht wirtschaftszweigspezifischen Maschinen	91,4	96,5	96,4	92,3	-4,4
29	Herstellung von Kraftwagen und Kraftwagenteilen	95,1	91,2	96,7	103,0	+12,9
30	Sonstiger Fahrzeugbau	68,2	43,2	53,8	24,0	-44,4
C	Verarbeitendes Gewerbe	91,7	90,1	98,5	97,2	+7,9
	Vorleistungsgüterproduzenten	90,8	89,9	97,5	99,0	+10,1
	Investitionsgüterproduzenten	96,1	92,4	101,7	97,0	+5,0
	Gebrauchsgüterproduzenten	109,9	132,4	151,9	124,8	-5,7
	Verbrauchsgüterproduzenten	76,6	71,6	81,8	76,4	+6,7

Noch: 2. Auftragseingangindex im Verarbeitenden Gewerbe Nordrhein-Westfalens

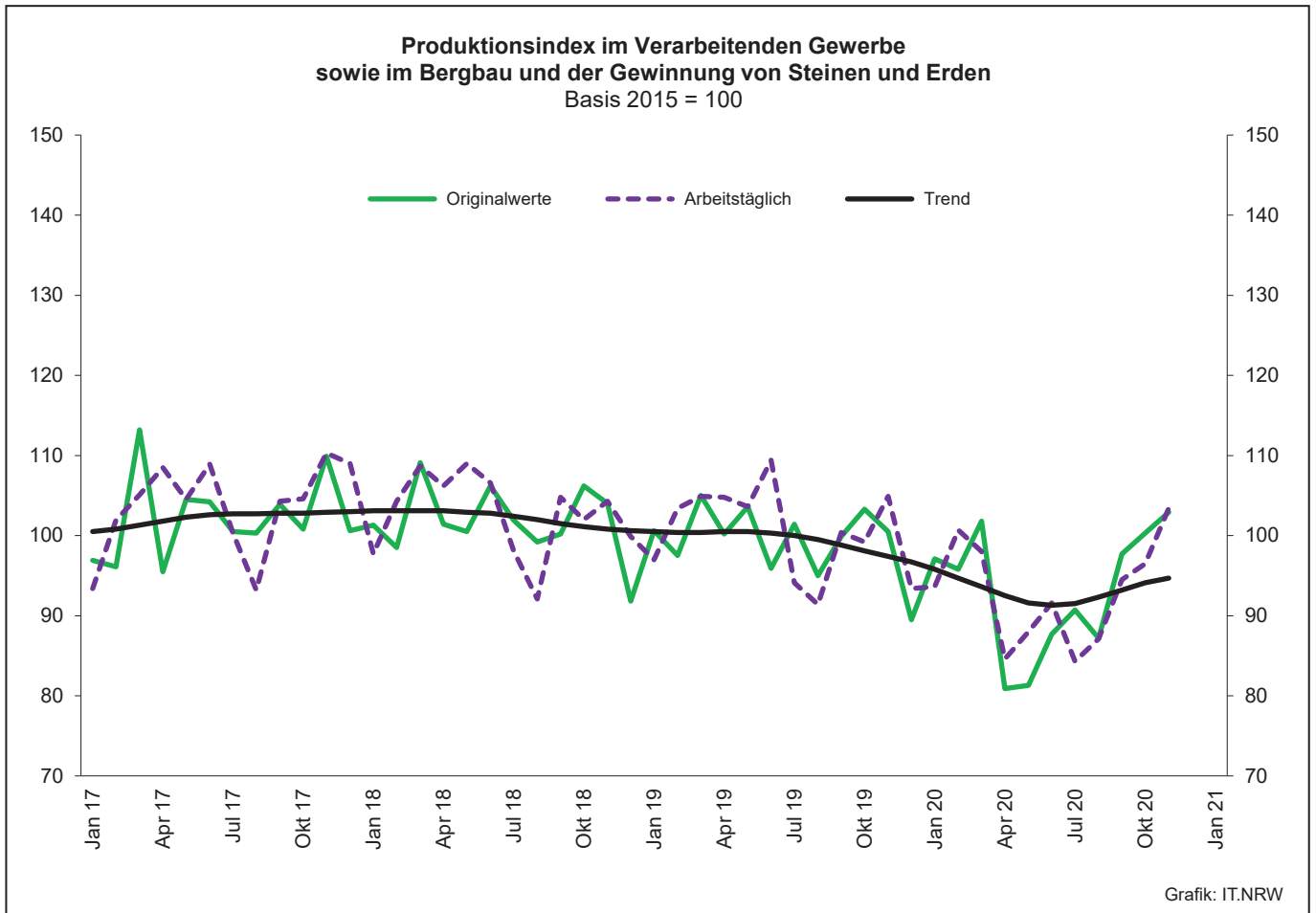
Realindex Ausland

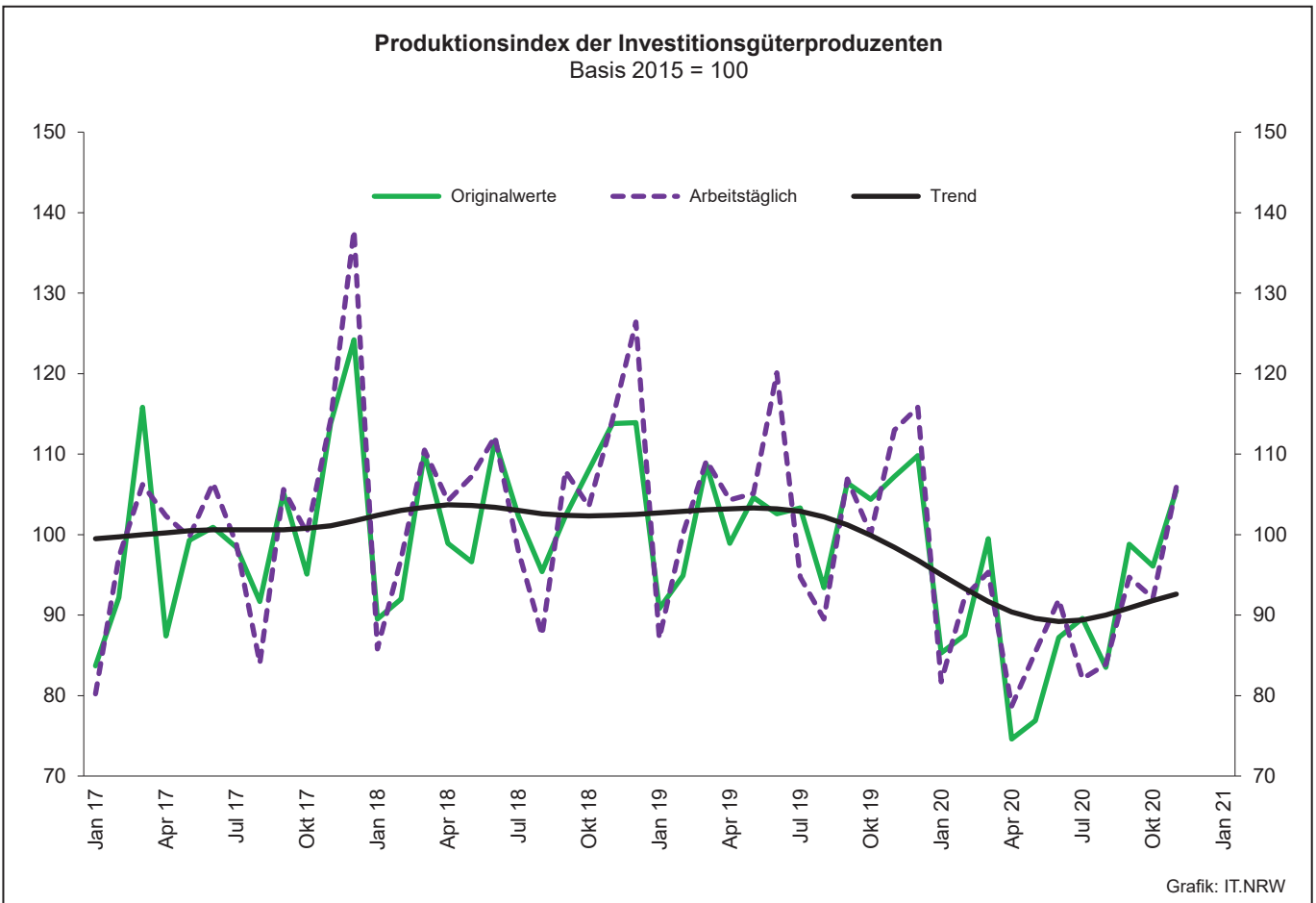
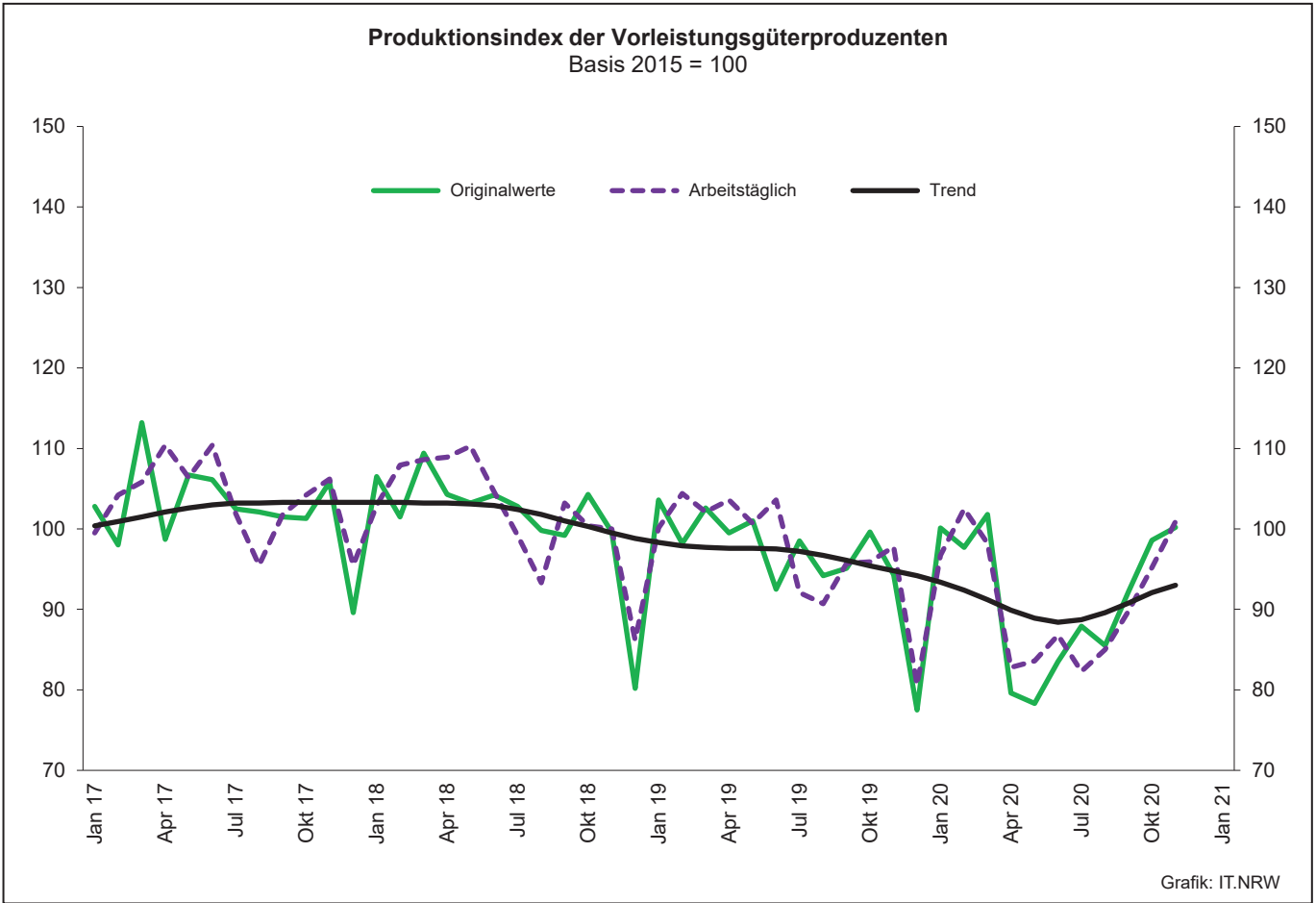
Systematik-Nr.	Wirtschaftszweig Hauptgruppe	Jahr 2019	November 2019	Oktober 2020	November 2020	Veränderung gegenüber Vorjahres- monat in %
Basis 2015 = 100						
13	Herstellung von Textilien	100,0	96,4	111,9	107,6	+11,6
14	Herstellung von Bekleidung	76,1	41,5	68,5	34,7	-16,4
17	Herstellung von Papier, Pappe und Waren daraus	104,9	103,9	110,5	103,6	-0,3
20	Herstellung von chemischen Erzeugnissen	102,4	99,3	113,7	110,9	+11,7
20.1	Herstellung von chemischen Grundstoffen, Düngemitteln und Stickstoffverbindungen, Kunststoffen in Primärformen und synthetischem Kautschuk in Primärformen	100,5	94,6	113,1	107,2	+13,3
21	Herstellung von pharmazeutischen Erzeugnissen	156,4	151,9	131,7	147,4	-3,0
24	Metallerzeugung und -bearbeitung	99,2	96,4	109,8	104,1	+8,0
24.1	Erzeugung von Roheisen, Stahl und Ferrolegierungen	113,0	113,6	136,7	137,6	+21,1
24.4	Erzeugung und erste Bearbeitung von NE-Metallen	90,1	87,4	115,1	87,2	-0,2
24.5	Gießereien	95,2	92,7	69,2	78,6	-15,2
25	Herstellung von Metallerzeugnissen	99,6	98,0	112,4	122,9	+25,4
25.5	Herstellung von Schmiede-, Press-, Zieh- und Stanzteilen, gewalzten Ringen und pulvermetallurgischen Erzeugnissen	103,0	99,0	124,6	103,2	+4,2
25.7	Herstellung von Schneidwaren, Werkzeugen, Schließern und Beschlägen aus unedlen Metallen	100,7	105,5	113,7	109,1	+3,4
26	Herstellung von Datenverarbeitungsgeräten, elektronischen und optischen Erzeugnissen	172,8	172,3	169,0	186,7	+8,4
27	Herstellung von elektrischen Ausrüstungen	91,9	87,6	94,2	98,4	+12,3
27.1	Herstellung von Elektromotoren, Generatoren, Transformatoren, Elektrizitätsverteilungs- und -schalteinrichtungen	79,1	73,3	74,4	76,0	+3,7
28	Maschinenbau	99,8	97,1	92,9	97,6	+0,5
28.1	Herstellung von nicht wirtschaftszweigspezifischen Maschinen	97,4	92,1	92,5	87,1	-5,4
29	Herstellung von Kraftwagen und Kraftwagenteilen	92,1	87,8	121,2	115,1	+31,1
30	Sonstiger Fahrzeugbau	54,3	31,1	61,4	27,6	-11,3
C	Verarbeitendes Gewerbe	101,6	97,8	107,9	108,1	+10,5
	Vorleistungsgüterproduzenten	101,4	98,3	111,2	109,1	+11,0
	Investitionsgüterproduzenten	95,7	91,3	99,4	102,5	+12,3
	Gebrauchsgüterproduzenten	136,5	131,9	162,0	143,4	+8,7
	Verbrauchsgüterproduzenten	131,0	126,3	122,4	125,3	-0,8

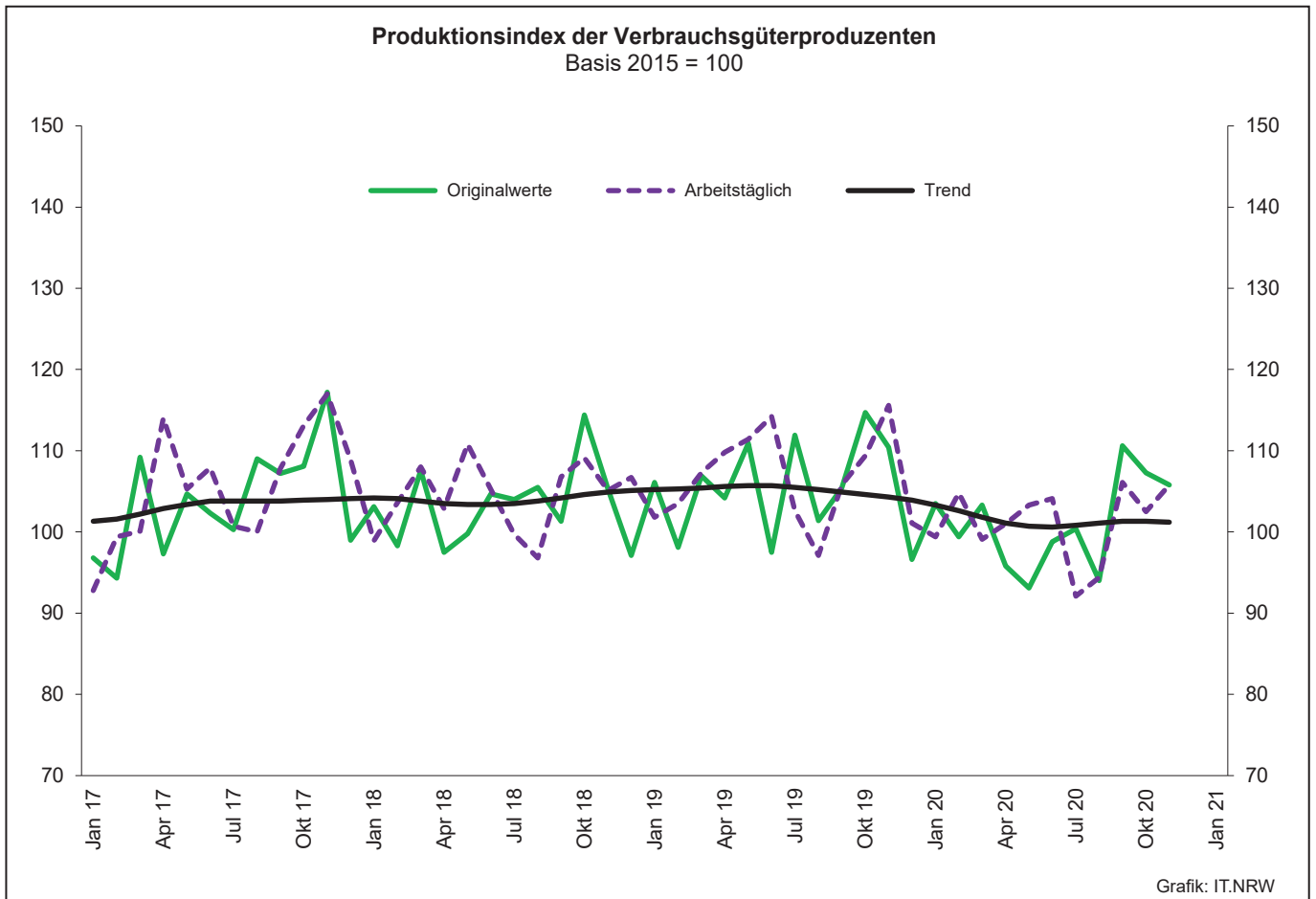
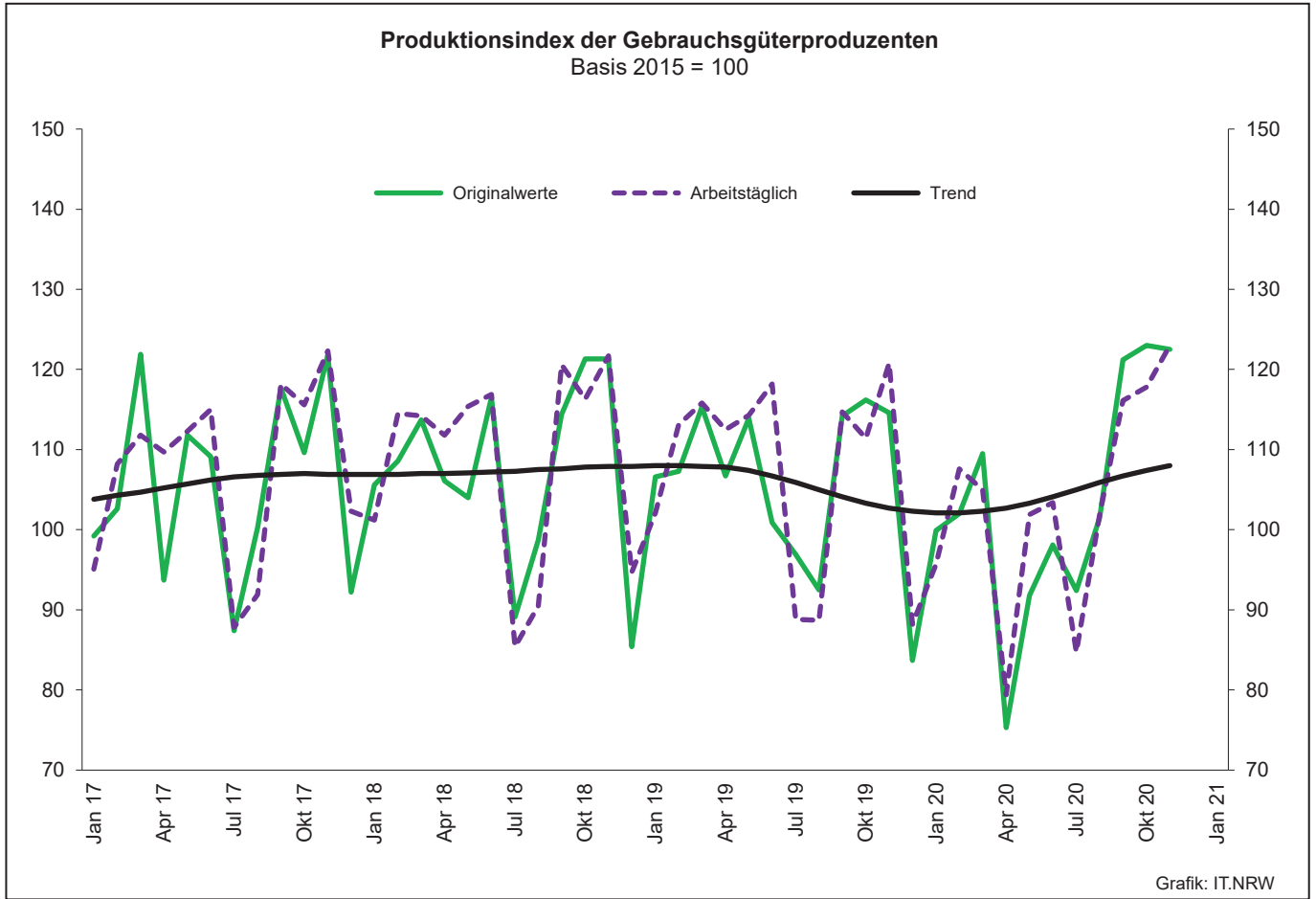
Noch: 2. Auftragseingangsindex im Verarbeitenden Gewerbe Nordrhein-Westfalens

Realindex insgesamt

Systematik-Nr.	Wirtschaftszweig Hauptgruppe	Jahr 2019	November 2019	Oktober 2020	November 2020	Veränderung gegenüber Vorjahres- monat in %
Basis 2015 = 100						
13	Herstellung von Textilien	94,8	90,4	100,6	101,5	+12,3
14	Herstellung von Bekleidung	81,6	47,2	92,5	54,4	+15,3
17	Herstellung von Papier, Pappe und Waren daraus	96,9	97,8	104,7	99,6	+1,8
20	Herstellung von chemischen Erzeugnissen	96,9	93,1	103,8	101,5	+9,0
20.1	Herstellung von chemischen Grundstoffen, Düngemitteln und Stickstoffverbindungen, Kunststoffen in Primärformen und synthetischem Kautschuk in Primärformen	96,2	89,5	103,2	98,5	+10,1
21	Herstellung von pharmazeutischen Erzeugnissen	118,0	113,6	100,9	111,6	-1,8
24	Metallerzeugung und -bearbeitung	92,0	94,1	105,1	104,0	+10,5
24.1	Erzeugung von Roheisen, Stahl und Ferrolegierungen	89,4	91,1	114,9	109,3	+20,0
24.4	Erzeugung und erste Bearbeitung von NE-Metallen	93,6	97,7	107,0	99,9	+2,3
24.5	Gießereien	94,0	90,5	74,8	82,6	-8,7
25	Herstellung von Metallerzeugnissen	97,4	92,4	102,7	110,0	+19,0
25.5	Herstellung von Schmiede-, Press-, Zieh- und Stanzteilen, gewalzten Ringen und pulvermetallurgischen Erzeugnissen	94,8	88,1	103,4	97,0	+10,1
25.7	Herstellung von Schneidwaren, Werkzeugen, Schließern und Beschlägen aus unedlen Metallen	94,5	98,2	102,6	101,4	+3,3
26	Herstellung von Datenverarbeitungsgeräten, elektronischen und optischen Erzeugnissen	152,6	165,0	185,0	167,6	+1,6
27	Herstellung von elektrischen Ausrüstungen	92,7	89,1	97,1	99,8	+12,0
27.1	Herstellung von Elektromotoren, Generatoren, Transformatoren, Elektrizitätsverteilungs- und -schalteinrichtungen	83,0	76,3	77,3	80,8	+5,9
28	Maschinenbau	97,7	95,9	94,3	97,2	+1,4
28.1	Herstellung von nicht wirtschaftszweigspezifischen Maschinen	94,8	94,0	94,2	89,3	-5,0
29	Herstellung von Kraftwagen und Kraftwagenteilen	93,3	89,1	111,6	110,4	+23,9
30	Sonstiger Fahrzeugbau	60,5	36,5	58,0	26,0	-28,8
C	Verarbeitendes Gewerbe	96,8	94,0	103,3	102,7	+9,3
	Vorleistungsgüterproduzenten	95,6	93,7	103,7	103,6	+10,6
	Investitionsgüterproduzenten	95,9	91,8	100,4	100,3	+9,3
	Gebrauchsgüterproduzenten	125,4	132,1	157,8	135,7	+2,7
	Verbrauchsgüterproduzenten	103,8	99,0	102,1	100,9	+1,9







3. Produktionsindex*) im Verarbeitenden Gewerbe sowie im Bergbau und in der Gewinnung von Steinen und Erden Nordrhein-Westfalens

Systematik-Nr.	Wirtschaftszweig Hauptgruppe	Ge- wichtung	Jahr	November	Oktober	November	Veränderung Nov. 2020 gegenüber Nov. 2019
		%	2019	2020		%	
Basis 2015 = 100							
B	Bergbau und Gewinnung von Steinen und Erden	0,3	80,0	86,8r	82,3	85,7	-1,3
	darunter						
05	Kohlenbergbau	0,2	63,5	76,1	68,7	75,5	-0,8
08	Gewinnung von Steinen und Erden, sonstiger Bergbau	0,1	110,4	103,6	105,9	102,7	-0,9
C	Verarbeitendes Gewerbe	77,4	100,6	104,9r	96,5	103,5	-1,3
	davon						
10	Herstellung von Nahrungs- und Futtermitteln	5,4	104,3	119,1r	103,1	103,5	-13,1
11	Getränkeherstellung	1,1	105,4	98,7r	86,1	81,8	-17,1
12	Tabakverarbeitung	0,1	114,8	115,7	117,2	127,9	+10,5
13	Herstellung von Textilien	0,8	94,5	96,6r	92,9	93,0	-3,7
14	Herstellung von Bekleidung	0,1	111,1	110,6r	91,8	90,6	-18,1
15	Herstellung von Leder, Lederwaren und Schuhen	0,1	118,8	121,6	115,3	119,3	-1,9
16	Herstellung von Holz-, Flecht-, Korb- und Korkwaren (ohne Möbel)	0,7	102,2	109,0r	126,6	115,0	+5,5
17	Herstellung von Papier, Pappe und Waren daraus	1,9	98,9	102,7	96,3	100,1	-2,5
18	Herstellung von Druckerzeugnissen; Vervielfältigung von bespielten Ton-, Bild- und Datenträgern	1,1	93,5	105,4r	88,1	90,9	-13,8
19	Kokerei und Mineralölverarbeitung	2,5	95,6	90,5	104,6	95,4	+5,4
20	Herstellung von chemischen Erzeugnissen	12,8	95,2	93,5	96,3	108,5	+16,0
21	Herstellung von pharmazeutischen Erzeugnissen	2,1	127,3	132,6	116,2	135,8	+2,4
22	Herstellung von Gummi- und Kunststoffwaren	3,7	102,6	108,2	101,7	107,6	-0,6
23	Herstellung von Glas- und Glaswaren, Keramik, Verarbeitung von Steinen und Erden	1,9	103,6	108,7r	106,3	110,9	+2,0
24	Metallerzeugung und -bearbeitung	9,3	92,0	88,3r	83,4	84,3	-4,5
25	Herstellung von Metallerzeugnissen	7,8	101,2	105,5r	96,1	101,1	-4,2
26	Herstellung von Datenverarbeitungsgeräten, elektronischen und optischen Erzeugnissen	1,8	143,2	159,7r	141,8	175,6	+10,0
27	Herstellung von elektrischen Ausrüstungen	4,5	92,9	98,4r	94,6	96,5	-1,9
28	Maschinenbau	10,7	103,7	114,0r	86,2	101,4	-11,1
29	Herstellung von Kraftwagen und Kraftwagenteilen	4,0	89,9	91,9r	84,0	88,2	-4,0
30	Sonstiger Fahrzeugbau	0,6	125,5	110,9r	116,7	126,0	+13,6
31	Herstellung von Möbeln	1,8	103,8	122,2	114,4	120,3	-1,6
32	Herstellung von sonstigen Waren	0,5	121,8	135,7r	140,7	143,6	+5,8
33	Reparatur und Instandhaltung von Maschinen und Ausrüstungen	2,2	104,9	117,6r	102,6	112,8	-4,1
B - C	Verarbeitendes Gewerbe sowie Bergbau und Gewinnung von Steinen und Erden	77,7	100,5	104,9	96,5	103,4	-1,4
B - D, F	Produzierendes Gewerbe (einschl. Bau und Energie)	100	101,4	107,7r	99,7	106,3	-1,3
	Vorleistungsgüterproduzenten	40,7	97,3	97,8r	95,2	100,9	+3,2
	Investitionsgüterproduzenten	20,2	103,8	113,0r	92,1	105,9	-6,3
	Gebrauchsgüterproduzenten	2,7	107,4	120,8r	117,8	123,0	+1,8
	Verbrauchsgüterproduzenten	11,3	106,6	115,6	102,5	105,8	-8,5
	Energie	10,5	75,9	91,4r	81,4	84,8	-7,2

*) von arbeitstäglichen Schwankungen bereinigt

4. Betriebe, Beschäftigte, geleistete Arbeitsstunden, Entgelte und Umsatz in Nordrhein-Westfalen nach Wirtschaftszweigen

Systematik-Nr.	Wirtschaftszweig a = November 2020 b = Veränderung gegenüber gleichem Vorjahreszeitraum in %		Betriebe	Beschäftigte	Geleistete Arbeits- stunden	Entgelte	Gesamtumsatz	
							insgesamt	darunter Auslands- umsatz
			Anzahl		1 000		1 000 EUR	
B	Bergbau und Gewinnung von Steinen und Erden	a	22
		b	-8,3
05	Kohlenbergbau	a	7
		b	-
06	Gewinnung von Erdöl und Erdgas	a	-	-	-	-	-	-
		b	-	-	-	-	-	-
07	Erzbergbau	a	1
		b	-
08	Gewinnung von Steinen und Erden, sonstiger Bergbau	a	14	2 367	.	.	37 709	.
		b	-12,5	-5,5
09	Erbringung von Dienstleistungen für den Bergbau und für die Gewinnung von Steinen und Erden	a	-	-	-	-	-	-
		b	-	-	-	-	-	-
C	Verarbeitendes Gewerbe	a	5 137
		b	-0,3
10	Herstellung von Nahrungs- und Futtermitteln	a	453	92 872	12 171	343 282	2 636 646	596 750
		b	+1,3	+1,8	+0,9	+0,4	-10,5	-17,9
10.1	Schlachten und Fleischverarbeitung	a	125	28 504	3 988	77 311	812 463	131 688
		b	+1,6	+5,2	+3,8	+5,2	-25,8	-53,0
10.3	Obst- und Gemüseverarbeitung	a	30	6 161	817	32 349	286 488	49 032
		b	+3,4	-2,7	-2,2	+0,8	-3,1	+0,1
10.5	Milchverarbeitung	a	18	3 127	412	20 560	146 578	62 846
		b	+20,0	+12,4	+16,5	+9,7	+4,1	-
10.6	Mahl- und Schälmühlen, Herstellung von Stärke und Stärkeerzeugnissen	a	13	.	.	14 228	118 193	46 108
		b	-	.	.	-2,6	-10,3	-11,3
10.7	Herstellung von Back- und Teigwaren	a	161	24 759	3 011	68 335	387 128	41 756
		b	-	+0,5	-2,8	-1,4	-8,0	+0,2
10.8	Herstellung von sonstigen Nahrungsmitteln	a	77	24 859	3 149	114 146	702 185	200 176
		b	+4,1	+0,6	+0,4	-2,2	+4,5	+13,4
11	Getränkeherstellung	a	51	8 310	1 069	40 013	241 905	17 124
		b	+2,0	+1,2	-3,8	-0,8	-13,2	-15,6
12	Tabakverarbeitung	a	3	634
		b	-	-1,4
13	Herstellung von Textilien	a	106	15 025	1 917	70 584	254 956	125 911
		b	-0,9	-2,8	-1,9	-2,9	+1,9	+1,5
13.2	Weberei	a	19	2 935	366	15 335	57 208	30 214
		b	+11,8	+5,6	+4,0	+5,5	+1,4	-3,2
13.3	Veredlung von Textilien und Bekleidung	a	12	1 322	169	4 493	17 382	.
		b	-7,7	.	-11,1	-8,0	.	.
13.9	Herstellung von sonstigen Textilwaren	a	72	10 534	1 344	49 965	177 301	86 557
		b	-4,0	-4,1	.	.	+3,6	+4,8
14	Herstellung von Bekleidung	a	20	4 131	532	17 179	59 888	17 504
		b	-4,8	-9,3	.	.	-27,7	-35,6
15	Herstellung von Leder, Lederwaren und Schuhen	a	13	.	246	5 718	41 182	12 714
		b	+8,3	.	+3,3	-16,8	-4,5	-12,5
16	Herstellung von Holz-, Flecht-, Korb- und Korkwaren (ohne Möbel)	a	81	12 765	1 798	53 473	296 629	73 301
		b	+1,3	+0,3	+3,4	+3,1	+12,8	+3,2
17	Herstellung von Papier, Pappe und Waren daraus	a	138	25 084	3 199	124 253	610 099	249 622
		b	-1,4	-1,7	-0,5	-2,2	+0,5	-0,3
17.1	Herstellung von Holz- und Zellstoff, Papier, Karton und Pappe	a	32	6 347	835	32 937	235 898	130 033
		b	-3,0	-0,7	-0,4	-5,9	-1,0	-1,7
17.2	Herstellung von Waren aus Papier, Karton und Pappe	a	106	18 737	2 364	91 316	374 200	119 589
		b	-0,9	-2,0	-0,5	-0,8	+1,5	+1,2
18	Herstellung von Druckerzeugnissen; Vervielfältigung von bespielten Ton-, Bild- und Datenträgern	a	121	15 054	1 841	53 763	239 633	34 202
		b	+1,7	-1,8	-6,0	-6,9	-6,0	-4,2

**Noch: 4. Betriebe, Beschäftigte, geleistete Arbeitsstunden, Entgelte und Umsatz
in Nordrhein-Westfalen nach Wirtschaftszweigen**

Systematik-Nr.	Wirtschaftszweig a = November 2020 b = Veränderung gegenüber gleichem Vorjahreszeitraum in %		Betriebe	Beschäftigte	Geleistete Arbeits- stunden	Entgelte	Gesamtumsatz	
							insgesamt	darunter Auslands- umsatz
							Anzahl	
19	Kokerei und Mineralölverarbeitung	a	13	5 232	.	.	440 565	82 716
		b	-	+5,7	.	.	-13,8	-22,5
20	Herstellung von chemischen Erzeugnissen	a	293	92 090	12 301	645 127	3 313 997	1 947 935
		b	+0,3	-0,2	+1,9	-0,2	+0,4	-0,7
20.1	Herstellung von chemischen Grundstoffen, Düngemitteln und Stickstoffverbindungen, Kunststoffen in Primärformen und synthetischem Kautschuk in Primärformen	a	124	50 262	6 682	380 202	2 002 044	1 253 793
		b	+1,6	+0,3	+2,5	-2,8	-2,2	-2,3
20.3	Herstellung von Anstrichmitteln, Druckfarben und Kitten	a	39	9 194	1 283	49 142	268 752	133 260
		b	-4,9	-2,9	-4,2	-3,2	+8,3	+7,3
20.4	Herstellung von Seifen, Wasch-, Reinigungs- und Körperpflegemitteln sowie von Duftstoffen	a	49	16 914	2 205	121 782	418 143	174 792
		b	-3,9	-3,0	+2,4	+26,2	-1,9	-4,1
20.5	Herstellung von sonstigen chemischen Erzeugnissen	a	71	12 648	1 779	72 765	469 643	259 555
		b	+2,9	+2,9	+4,2	-16,2	+16,2	+16,1
21	Herstellung von pharmazeutischen Erzeugnissen	a	38	12 345	1 643	86 935	487 599	369 948
		b	-2,6	+2,2	+3,5	+2,0	+2,8	-0,4
22	Herstellung von Gummi- und Kunststoffwaren	a	427	69 071	9 378	307 661	1 252 822	524 348
		b	-0,5	-3,0	-2,0	-3,3	+4,8	+6,8
22.1	Herstellung von Gummiwaren	a	39	9 118	1 249	41 381	192 182	106 454
		b	-	-	+2,8	-8,8	+4,5	+8,2
22.2	Herstellung von Kunststoffwaren	a	388	59 953	8 128	266 280	1 060 640	417 894
		b	-0,5	-3,4	-2,7	-2,4	+4,8	+6,4
23	Herstellung von Glas und Glaswaren, Keramik, Verarbeitung von Steinen und Erden	a	180	25 945	3 446	131 746	521 108	185 280
		b	+2,3	-0,4	+0,8	-3,0	+8,9	+5,7
23.1	Herstellung von Glas und Glaswaren	a	54	10 189	1 374	49 659	177 846	85 221
		b	+3,8	-0,5	+1,6	-5,7	+9,7	+17,9
23.5	Herstellung von Zement, Kalk und gebranntem Gips	a	16	2 450	311	14 707	85 616	16 574
		b	-5,9	-1,8	-2,1	-9,0	+11,3	-4,7
23.6	Herstellung von Erzeugnissen aus Beton, Zement und Gips	a	49	4 927	694	24 633	98 470	11 279
		b	+6,5	+6,3	+10,8	+12,0	+22,1	+0,4
23.9	Herstellung von Schleifkörpern und Schleifmitteln auf Unterlage sowie sonstigen Erzeugnissen aus nichtmetallischen Mineralien a. n. g.	a	25	3 997	460	23 003	74 190	32 477
		b	+8,7	-2,0	-5,0	-2,3	-8,0	-14,3
24	Metallerzeugung und -bearbeitung	a	306	97 569	11 347	456 263	2 764 328	1 071 539
		b	-3,8	-6,0	-8,7	-10,3	-5,5	-15,4
24.2	Herstellung von Stahlrohren, Rohrform-, Rohrverschluss- und Rohrverbindungsstücken aus Stahl	a	46	14 001	1 505	58 520	265 609	155 438
		b	-9,8	-11,2	-16,4	-10,5	-29,1	-37,6
24.3	Sonstige erste Bearbeitung von Eisen und Stahl	a	80	12 001	1 503	60 046	405 551	164 772
		b	-2,4	-5,2	-5,2	-7,3	+0,4	-1,9
24.4	Erzeugung und erste Bearbeitung von NE-Metallen	a	62	18 248	2 302	100 964	722 056	292 758
		b	-4,6	-5,2	-4,0	-3,7	-1,6	+1,1
24.5	Gießereien	a	85	19 671	2 249	87 996	325 718	137 923
		b	-2,3	-9,0	-14,8	-12,0	-9,9	-6,7
25	Herstellung von Metallerzeugnissen	a	936	137 480	17 310	623 460	2 372 302	904 893
		b	-1,1	-3,7	-3,7	-4,5	+1,0	+4,4
25.1	Stahl- und Leichtmetallbau	a	156	20 445	2 754	89 056	381 160	90 379
		b	+1,3	+0,5	+3,2	-3,6	+1,1	-2,4
25.5	Herstellung von Schmiede-, Press-, Zieh- und Stanzteilen, gewalzten Ringen und pulvermetallurgischen Erzeugnissen	a	154	30 219	3 564	129 732	564 757	230 523
		b	-3,8	-5,6	-8,9	-9,5	+1,2	+4,5
25.6	Oberflächenveredlung und Wärmebehandlung; Mechanik a. n. g.	a	218	20 544	2 680	78 454	244 304	48 278
		b	-1,4	-5,5	-4,9	-4,1	-0,3	-10,1
25.7	Herstellung von Schneidwaren, Werkzeugen, Schlössern und Beschlägen aus unedlen Metallen	a	183	33 600	4 112	169 236	600 014	283 038
		b	-1,1	-4,4	-4,3	-3,9	+3,2	+7,7
25.9	Herstellung von sonstigen Metallwaren	a	191	28 822	3 671	137 885	505 254	222 772
		b	-1,5	-3,7	-3,4	-3,1	+3,5	+6,6

**Noch: 4. Betriebe, Beschäftigte, geleistete Arbeitsstunden, Entgelte und Umsatz
in Nordrhein-Westfalen nach Wirtschaftszweigen**

Systematik-Nr.	Wirtschaftszweig a = November 2020 b = Veränderung gegenüber gleichem Vorjahreszeitraum in %		Betriebe	Beschäftigte	Geleistete Arbeits- stunden	Entgelte	Gesamtumsatz	
							insgesamt	darunter Auslands- umsatz
							Anzahl	1 000
26	Herstellung von Datenverarbeitungsgeräten, elektronischen und optischen Erzeugnissen	a	172	38 588	5 216	218 636	1 015 508	640 625
		b	+1,2	+15,6	+12,8	+23,8	+38,6	+52,8
26.3	Herstellung von Geräten und Einrichtungen der Telekommunikationstechnik	a	19	4 682	610	27 065	119 318	40 652
		b	-9,5	-2,3	-2,5	-2,8	-10,6	-14,5
26.5	Herstellung von Mess-, Kontroll-, Navigations- u. ä. Instrumenten und Vorrichtungen; Herstellung von Uhren	a	93	16 693	2 277	94 723	398 215	287 481
		b	-4,1	-3,3	-4,0	-4,1	+23,8	+43,7
27	Herstellung von elektrischen Ausrüstungen	a	294	79 497	10 224	436 962	1 831 665	934 317
		b	+0,3	-7,2	-5,8	-8,8	-4,0	-7,3
27.1	Herstellung von Elektromotoren, Generatoren, Transformatoren, Elektrizitätsverteilungs- und -schaltanlagen	a	113	22 109	2 962	111 384	450 651	219 433
		b	-	-22,6	-22,3	-34,6	-26,4	-29,0
27.3	Herstellung von Kabeln und elektrischem Installations- material	a	63	25 447	3 260	137 519	542 372	272 095
		b	-8,7	-5,4	-3,3	-1,9	+6,1	-4,6
27.4	Herstellung von elektrischen Lampen und Leuchten	a	41	6 488	.	.	173 684	70 179
		b	-2,4	-5,6	.	.	-2,8	-6,8
27.5	Herstellung von Haushaltsgeräten	a	17	14 615	1 775	92 549	.	.
		b	-5,6	.	+5,8	+11,6	.	.
28	Maschinenbau	a	834	177 293	22 536	944 728	3 698 266	2 285 724
		b	-0,8	-4,1	-5,2	-7,3	-7,9	-9,7
28.1	Herstellung von nicht wirtschaftszweigspezifischen Maschinen	a	210	58 500	7 314	321 608	1 273 204	731 559
		b	+2,9	-3,5	-2,8	-4,3	-4,9	-7,3
28.4	Herstellung von Werkzeugmaschinen	a	74	13 844	1 721	69 607	231 551	143 338
		b	-7,5	-16,9	-22,1	-23,9	-37,4	-47,4
28.9	Herstellung von Maschinen für sonstige bestimmte Wirtschaftszweige	a	262	48 003	6 031	250 816	1 059 258	744 007
		b	-0,8	+1,3	-3,0	-4,8	-1,9	+2,3
29	Herstellung von Kraftwagen und Kraftwagenteilen	a	168	74 772	9 955	433 367	2 734 596	1 703 177
		b	-2,9	-6,4	+0,1	-8,3	+8,8	+15,2
29.1	Herstellung von Kraftwagen und Kraftwagenmotoren	a	6	22 846	3 265	162 905	1 647 331	1 116 835
		b	-25,0	-7,7	+10,2	-10,7	+13,6	+22,0
29.2	Herstellung von Karosserien, Aufbauten und Anhängern	a	38	9 730	1 298	51 153	276 436	163 494
		b	+2,7	+1,5	+3,8	+6,7	+7,7	+9,9
29.3	Herstellung von Teilen und Zubehör für Kraftwagen	a	124	42 196	5 392	219 308	810 829	422 849
		b	-3,1	-7,3	-5,9	-9,4	+0,5	+2,1
30	Sonstiger Fahrzeugbau	a	34	8 742	1 249	51 109	293 902	114 910
		b	-	+1,0	-0,3	+13,4	+18,6	+19,6
30.2	Schienenfahrzeugbau	a	13	5 564	.	.	221 918	87 608
		b	+8,3	+2,4	.	.	+27,0	+34,6
31	Herstellung von Möbeln	a	153	26 979	3 623	112 602	694 044	230 791
		b	-0,6	+0,3	+2,5	+0,3	+6,4	+1,9
32	Herstellung von sonstigen Waren	a	86	11 570	1 505	47 706	226 740	61 969
		b	-	-4,5	-5,7	-2,3	-5,7	-13,1
32.4	Herstellung von Spielwaren	a	5	1 611	214	5 678	75 022	.
		b	-16,7	-9,0	-9,3	-10,8	.	.
32.5	Herstellung von medizinischen und zahnmedizinischen Apparaten und Materialien	a	57
		b	+3,6
33	Reparatur und Installation von Maschinen und Ausrüstungen	a	217	31 946	4 111	161 821	464 206	43 445
		b	+4,3	-1,7	-1,4	+5,5	+3,0	-25,6
33.1	Reparatur von Metallerzeugnissen, Maschinen und Ausrüstungen	a	129	20 050	2 546	103 312	246 632	25 365
		b	+3,2	-2,7	-4,0	+9,1	-6,9	-17,0
33.2	Installation von Maschinen und Ausrüstungen a. n. g.	a	88	11 896	1 565	58 509	217 574	18 080
		b	+6,0	+0,1	+3,2	-0,3	+17,1	-35,0
	Insgesamt	a	5 159	1 071 871	138 358	5 451 439	26 586 186	12 249 117
		b	-0,3	-2,6	-2,2	-3,6	-0,8	-1,4

5. Umsatz in Nordrhein-Westfalen nach Wirtschaftszweigen

Systematik-Nr.	Wirtschaftszweig a = November 2020 b = Veränderung gegenüber gleichem Vorjahreszeitraum in %		Auslandsumsatz		Anteil Auslandsumsatz am Gesamtumsatz (Exportquote)	
			Gesamtumsatz	insgesamt		darunter Eurozone
			1 000 EUR			
B	Bergbau und Gewinnung von Steinen und Erden	a
		b	.	.	.	x
05	Kohlenbergbau	a
		b	.	.	.	x
06	Gewinnung von Erdöl und Erdgas	a	–	–	–	–
		b	–	–	–	–
07	Erzbergbau	a
		b	.	.	.	x
08	Gewinnung von Steinen und Erden, sonstiger Bergbau	a	37 709	.	.	.
		b	.	.	.	x
09	Erbringung von Dienstleistungen für den Bergbau und für die Gewinnung von Steinen und Erden	a	–	–	–	–
		b	–	–	–	–
C	Verarbeitendes Gewerbe	a
		b	.	.	.	x
10	Herstellung von Nahrungs- und Futtermitteln	a	2 636 646	596 750	438 964	22,6
		b	–10,5	–17,9	–5,0	x
10.1	Schlachten und Fleischverarbeitung	a	812 463	131 688	98 619	16,2
		b	–25,8	–53,0	–27,1	x
10.3	Obst- und Gemüseverarbeitung	a	286 488	49 032	43 062	17,1
		b	–3,1	+0,1	+2,5	x
10.5	Milchverarbeitung	a	146 578	62 846	45 469	42,9
		b	+4,1	–	–2,5	x
10.6	Mahl- und Schälmaschinen, Herstellung von Stärke und Stärkeerzeugnissen	a	118 193	46 108	25 040	39,0
		b	–10,3	–11,3	–14,8	x
10.7	Herstellung von Back- und Teigwaren	a	387 128	41 756	29 804	10,8
		b	–8,0	+0,2	+0,8	x
10.8	Herstellung von sonstigen Nahrungsmitteln	a	702 185	200 176	147 354	28,5
		b	+4,5	+13,4	+17,7	x
11	Getränkeherstellung	a	241 905	17 124	7 896	7,1
		b	–13,2	–15,6	–30,1	x
12	Tabakverarbeitung	a
		b	.	.	.	x
13	Herstellung von Textilien	a	254 956	125 911	66 809	49,4
		b	+1,9	+1,5	+0,4	x
13.2	Weberei	a	57 208	30 214	19 887	52,8
		b	+1,4	–3,2	–0,1	x
13.3	Veredlung von Textilien und Bekleidung	a	17 382	.	.	.
		b	.	.	.	x
13.9	Herstellung von sonstigen Textilwaren	a	177 301	86 557	39 671	48,8
		b	+3,6	+4,8	+1,9	x
14	Herstellung von Bekleidung	a	59 888	17 504	9 491	29,2
		b	–27,7	–35,6	–45,2	x
15	Herstellung von Leder, Lederwaren und Schuhen	a	41 182	12 714	9 334	30,9
		b	–4,5	–12,5	+10,9	x
16	Herstellung von Holz-, Flecht-, Korb- und Korkwaren (ohne Möbel)	a	296 629	73 301	47 012	24,7
		b	+12,8	+3,2	+6,8	x
17	Herstellung von Papier, Pappe und Waren daraus	a	610 099	249 622	173 895	40,9
		b	+0,5	–0,3	+0,9	x
17.1	Herstellung von Holz- und Zellstoff, Papier, Karton und Pappe	a	235 898	130 033	83 017	55,1
		b	–1,0	–1,7	+0,6	x
17.2	Herstellung von Waren aus Papier, Karton und Pappe	a	374 200	119 589	90 878	32,0
		b	+1,5	+1,2	+1,2	x
18	Herstellung von Druckerzeugnissen; Vervielfältigung von bespielten Ton-, Bild- und Datenträgern	a	239 633	34 202	22 606	14,3
		b	–6,0	–4,2	–7,5	x

Noch: 5. Umsatz in Nordrhein-Westfalen nach Wirtschaftszweigen

Systematik-Nr.	Wirtschaftszweig a = November 2020 b = Veränderung gegenüber gleichem Vorjahreszeitraum in %		Gesamtumsatz	Auslandsumsatz		Anteil Auslandsumsatz am Gesamtumsatz (Exportquote)
				insgesamt	darunter Eurozone	
				1 000 EUR		
19	Kokerei und Mineralölverarbeitung	a	440 565	82 716	.	18,8
		b	-13,8	-22,5	.	x
20	Herstellung von chemischen Erzeugnissen	a	3 313 997	1 947 935	991 134	58,8
		b	+0,4	-0,7	+2,7	x
20.1	Herstellung von chemischen Grundstoffen, Düngemitteln und Stickstoffverbindungen, Kunststoffen in Primärformen und synthetischem Kautschuk in Primärformen	a	2 002 044	1 253 793	656 696	62,6
		b	-2,2	-2,3	-1,4	x
20.3	Herstellung von Anstrichmitteln, Druckfarben und Kitten	a	268 752	133 260	84 915	49,6
		b	+8,3	+7,3	+9,4	x
20.4	Herstellung von Seifen, Wasch-, Reinigungs- und Körperpflegemitteln sowie von Duftstoffen	a	418 143	174 792	112 967	41,8
		b	-1,9	-4,1	+14,3	x
20.5	Herstellung von sonstigen chemischen Erzeugnissen	a	469 643	259 555	120 789	55,3
		b	+16,2	+16,1	+20,9	x
21	Herstellung von pharmazeutischen Erzeugnissen	a	487 599	369 948	79 459	75,9
		b	+2,8	-0,4	+34,9	x
22	Herstellung von Gummi- und Kunststoffwaren	a	1 252 822	524 348	311 168	41,9
		b	+4,8	+6,8	+3,6	x
22.1	Herstellung von Gummiwaren	a	192 182	106 454	43 603	55,4
		b	+4,5	+8,2	-0,1	x
22.2	Herstellung von Kunststoffwaren	a	1 060 640	417 894	267 566	39,4
		b	+4,8	+6,4	+4,2	x
23	Herstellung von Glas und Glaswaren, Keramik, Verarbeitung von Steinen und Erden	a	521 108	185 280	105 585	35,6
		b	+8,9	+5,7	-3,4	x
23.1	Herstellung von Glas und Glaswaren	a	177 846	85 221	52 515	47,9
		b	+9,7	+17,9	+11,7	x
23.5	Herstellung von Zement, Kalk und gebranntem Gips	a	85 616	16 574	14 629	19,4
		b	+11,3	-4,7	+4,1	x
23.6	Herstellung von Erzeugnissen aus Beton, Zement und Gips	a	98 470	11 279	7 294	11,5
		b	+22,1	+0,4	-21,1	x
23.9	Herstellung von Schleifkörpern und Schleifmitteln auf Unterlage sowie sonstigen Erzeugnissen aus nichtmetallischen Mineralien a. n. g.	a	74 190	32 477	17 829	43,8
		b	-8,0	-14,3	-31,4	x
24	Metallerzeugung und -bearbeitung	a	2 764 328	1 071 539	646 445	38,8
		b	-5,5	-15,4	-7,9	x
24.2	Herstellung von Stahlrohren, Rohrform-, Rohrverschluß- und Rohrverbindungsstücken aus Stahl	a	265 609	155 438	89 083	58,5
		b	-29,1	-37,6	-31,7	x
24.3	Sonstige erste Bearbeitung von Eisen und Stahl	a	405 551	164 772	97 521	40,6
		b	+0,4	-1,9	-2,7	x
24.4	Erzeugung und erste Bearbeitung von NE-Metallen	a	722 056	292 758	196 664	40,5
		b	-1,6	+1,1	+7,8	x
24.5	Gießereien	a	325 718	137 923	87 119	42,3
		b	-9,9	-6,7	-13,7	x
25	Herstellung von Metallerzeugnissen	a	2 372 302	904 893	553 450	38,1
		b	+1,0	+4,4	+6,9	x
25.1	Stahl- und Leichtmetallbau	a	381 160	90 379	64 430	23,7
		b	+1,1	-2,4	+1,3	x
25.5	Herstellung von Schmiede-, Press-, Zieh- und Stanzteilen, gewalzten Ringen und pulvermetallur- gischen Erzeugnissen	a	564 757	230 523	151 887	40,8
		b	+1,2	+4,5	+6,4	x
25.6	Oberflächenveredlung und Wärmebehandlung; Mechanik a. n. g.	a	244 304	48 278	28 729	19,8
		b	-0,3	-10,1	-3,7	x
25.7	Herstellung von Schneidwaren, Werkzeugen, Schlössern und Beschlägen aus unedlen Metallen	a	600 014	283 038	158 644	47,2
		b	+3,2	+7,7	+7,8	x
25.9	Herstellung von sonstigen Metallwaren	a	505 254	222 772	135 802	44,1
		b	+3,5	+6,6	+9,2	x

Noch: 5. Umsatz in Nordrhein-Westfalen nach Wirtschaftszweigen

Systematik-Nr.	Wirtschaftszweig a = November 2020 b = Veränderung gegenüber gleichem Vorjahreszeitraum in %		Gesamtumsatz	Auslandsumsatz		Anteil Auslandsumsatz am Gesamtumsatz (Exportquote)
				insgesamt	darunter Eurozone	
				1 000 EUR		
26	Herstellung von Datenverarbeitungsgeräten, elektronischen und optischen Erzeugnissen	a	1 015 508	640 625	204 279	63,1
		b	+38,6	+52,8	+44,4	x
26.3	Herstellung von Geräten und Einrichtungen der Telekommunikationstechnik	a	119 318	40 652	27 707	34,1
		b	-10,6	-14,5	-12,8	x
26.5	Herstellung von Mess-, Kontroll-, Navigations- u. ä. Instrumenten und Vorrichtungen; Herstellung von Uhren	a	398 215	287 481	62 575	72,2
		b	+23,8	+43,7	-1,2	x
27	Herstellung von elektrischen Ausrüstungen	a	1 831 665	934 317	447 230	51,0
		b	-4,0	-7,3	-4,3	x
27.1	Herstellung von Elektromotoren, Generatoren, Transformatoren, Elektrizitätsverteilungs- und -schalteinrichtungen	a	450 651	219 433	100 713	48,7
		b	-26,4	-29,0	-32,9	x
27.3	Herstellung von Kabeln und elektrischem Installations- material	a	542 372	272 095	135 016	50,2
		b	+6,1	-4,6	+13,2	x
27.4	Herstellung von elektrischen Lampen und Leuchten	a	173 684	70 179	46 681	40,4
		b	-2,8	-6,8	-0,8	x
27.5	Herstellung von Haushaltsgeräten	a
		b	.	.	.	x
28	Maschinenbau	a	3 698 266	2 285 724	891 173	61,8
		b	-7,9	-9,7	+3,8	x
28.1	Herstellung von nicht wirtschaftszweigspezifischen Maschinen	a	1 273 204	731 559	282 156	57,5
		b	-4,9	-7,3	-5,0	x
28.4	Herstellung von Werkzeugmaschinen	a	231 551	143 338	41 831	61,9
		b	-37,4	-47,4	-32,1	x
28.9	Herstellung von Maschinen für sonstige bestimmte Wirtschaftszweige	a	1 059 258	744 007	246 003	70,2
		b	-1,9	+2,3	+32,3	x
29	Herstellung von Kraftwagen und Kraftwagenteilen	a	2 734 596	1 703 177	727 040	62,3
		b	+8,8	+15,2	+7,5	x
29.1	Herstellung von Kraftwagen und Kraftwagenmotoren	a	1 647 331	1 116 835	.	67,8
		b	+13,6	+22,0	.	x
29.2	Herstellung von Karosserien, Aufbauten und Anhängern	a	276 436	163 494	.	59,1
		b	+7,7	+9,9	.	x
29.3	Herstellung von Teilen und Zubehör für Kraftwagen	a	810 829	422 849	226 636	52,2
		b	+0,5	+2,1	+3,6	x
30	Sonstiger Fahrzeugbau	a	293 902	114 910	40 725	39,1
		b	+18,6	+19,6	+44,1	x
30.2	Schienenfahrzeugbau	a	221 918	87 608	22 655	39,5
		b	+27,0	+34,6	+77,3	x
31	Herstellung von Möbeln	a	694 044	230 791	179 199	33,3
		b	+6,4	+1,9	+4,3	x
32	Herstellung von sonstigen Waren	a	226 740	61 969	36 364	27,3
		b	-5,7	-13,1	-12,0	x
32.4	Herstellung von Spielwaren	a	75 022	.	13 312	.
		b	.	.	.	x
32.5	Herstellung von medizinischen und zahnmedizinischen Apparaten und Materialien	a
		b	.	.	.	x
33	Reparatur und Installation von Maschinen und Ausrüstungen	a	464 206	43 445	25 604	9,4
		b	+3,0	-25,6	-32,2	x
33.1	Reparatur von Metallerzeugnissen, Maschinen und Ausrüstungen	a	246 632	25 365	13 841	10,3
		b	-6,9	-17,0	-35,3	x
33.2	Installation von Maschinen und Ausrüstungen a. n. g.	a	217 574	18 080	11 763	8,3
		b	+17,1	-35,0	-28,1	x
	Insgesamt	a	26 586 186	12 249 117	6 101 595	46,1
		b	-0,8	-1,4	+1,8	x

**6. Betriebe, Beschäftigte, geleistete Arbeitsstunden, Entgelte und Umsatz des Verarbeitenden Gewerbes
sowie des Bergbaus und der Gewinnung von Steinen und Erden nach Verwaltungsbezirken
Berichtsmonat November 2020**

Verwaltungsbezirk	Betriebe	Beschäftigte	Geleistete Arbeits- stunden	Entgelte	Gesamtumsatz	
					insgesamt	darunter Auslands- umsatz
	Anzahl		1 000	1 000 EUR		
Kreisfreie Städte						
Düsseldorf	70	28 064	3 489	192 757	762 070	367 930
Duisburg	51	30 052	3 510	142 740	734 538	195 205
Essen	71	12 068	1 556	68 187	280 622	132 250
Krefeld	59	19 676	2 659	114 976	584 312	292 359
Mönchengladbach	63	12 058	1 465	55 529	252 635	137 982
Mülheim a. d. Ruhr	33	8 744	1 080	49 844	147 073	94 818
Oberhausen	31	6 173	772	35 201	129 312	71 803
Remscheid	70	12 293	1 624	60 957	319 312	184 851
Solingen	66	9 868	1 320	42 831	174 339	84 481
Wuppertal	97	21 671	2 761	124 814	346 908	202 265
Kreise						
Kleve	84	11 565	1 552	51 267	291 883	151 554
Mettmann	188	33 876	4 461	186 025	797 206	410 114
Rhein-Kreis Neuss	82	24 268	3 166	163 410	738 724	416 547
Viersen	90	11 138	1 467	47 188	211 187	90 659
Wesel	93	16 825	2 195	85 270	446 456	232 572
Regierungsbezirk Düsseldorf	1 148	258 339	33 076	1 420 997	6 216 576	3 065 390
Kreisfreie Städte						
Bonn	28	6 164	739	32 640	91 007	51 532
Köln	126	43 484	6 081	303 215	2 099 722	1 262 113
Leverkusen	30	14 730	1 961	108 492	541 548	409 313
Kreise						
Städteregion Aachen	135	30 754	4 059	159 598	782 272	346 414
darunter kreisfreie Stadt Aachen	50	15 759	2 026	80 925	405 389	171 235
Düren	84	13 898	1 854	69 854	308 001	158 757
Rhein-Erft-Kreis	72	17 733	2 365	108 493	815 931	333 074
Euskirchen	45	8 184	1 054	42 416	141 003	47 307
Heinsberg	69	11 014	1 315	49 870	265 677	93 439
Oberbergischer Kreis	150	29 970	3 865	148 667	599 943	275 059
Rheinisch-Bergischer Kreis	65	11 826	1 559	53 125	260 603	158 039
Rhein-Sieg-Kreis	135	20 643	2 629	100 303	534 571	287 024
Regierungsbezirk Köln	939	208 400	27 480	1 176 673	6 440 277	3 422 072
Kreisfreie Städte						
Bottrop	19	3 539	473	15 250	56 474	27 886
Gelsenkirchen	35	7 078	931	38 560	195 566	54 629
Münster	40	9 744	1 331	42 689	236 461	97 275

Noch: **6. Betriebe, Beschäftigte, geleistete Arbeitsstunden, Entgelte und Umsatz des Verarbeitenden Gewerbes sowie des Bergbaus und der Gewinnung von Steinen und Erden nach Verwaltungsbezirken**
Berichtsmonat November 2020

Verwaltungsbezirk	Betriebe	Beschäftigte	Geleistete Arbeits- stunden	Entgelte	Gesamtumsatz	
					insgesamt	darunter Auslands- umsatz
	Anzahl	1 000	1 000 EUR			
Kreise						
Borken	214	35 206	4 831	154 802	708 437	282 617
Coesfeld	81	11 785	1 619	52 150	326 766	96 735
Recklinghausen	101	17 452	2 239	85 207	542 649	259 168
Steinfurt	176	33 026	4 440	148 203	717 456	319 019
Warendorf	105	26 158	3 300	128 315	534 202	221 419
Regierungsbezirk Münster	771	143 988	19 164	665 175	3 318 010	1 358 749
Kreisfreie Stadt						
Bielefeld	85	19 509	2 397	96 604	380 679	141 882
Kreise						
Gütersloh	221	63 619	8 281	289 576	1 662 350	676 377
Herford	148	26 438	3 506	113 368	591 008	206 039
Höxter	57	8 319	1 069	31 587	164 670	50 753
Lippe	122	27 306	3 438	131 161	586 586	294 525
Minden-Lübbecke	151	29 341	3 809	137 122	660 458	248 276
Paderborn	117	22 980	2 887	102 958	444 899	157 598
Regierungsbezirk Detmold	901	197 512	25 387	902 376	4 490 650	1 775 451
Kreisfreie Städte						
Bochum	68	12 606	1 606	57 791	261 406	88 277
Dortmund	86	18 370	2 357	97 303	446 540	224 266
Hagen	67	11 099	1 370	54 694	339 176	112 780
Hamm	45	7 771	991	35 836	191 933	58 918
Herne	24	4 376	525	23 567	106 448	58 553
Kreise						
Ennepe-Ruhr-Kreis	145	24 077	2 973	115 861	527 344	264 126
Hochsauerlandkreis	148	27 615	3 417	126 920	527 552	189 636
Märkischer Kreis	318	55 700	6 983	258 608	1 195 741	519 992
Olpe	124	22 495	2 862	104 815	531 282	192 961
Siegen-Wittgenstein	160	32 021	4 189	160 651	821 410	407 061
Soest	115	27 441	3 562	147 082	712 014	341 051
Unna	100	20 061	2 416	103 091	459 827	169 834
Regierungsbezirk Arnsberg	1 400	263 632	33 251	1 286 219	6 120 673	2 627 456
Land Nordrhein-Westfalen	5 159	1 071 871	138 358	5 451 439	26 586 186	12 249 117

7. Betriebe, Beschäftigte und Umsatz in Nordrhein-Westfalen nach fachlichen Betriebsteilen

Systematik-Nr.	Wirtschaftszweig a = November 2020 b = Veränderung gegenüber gleichem Vorjahreszeitraum in %	Betriebs- teile	Beschäftigte	Umsatz			
				insgesamt	darunter Auslandsumsatz		
					1 000 EUR	%	
			Anzahl				
B	Bergbau und Gewinnung von Steinen und Erden	a	44	7 219	63 405	11 617	18,3
		b	–	–5,4	+5,0	–17,6	x
05	Kohlenbergbau	a	7	4 582	.	.	.
		b	–	–7,0	.	.	x
06	Gewinnung von Erdöl und Erdgas	a	–	–	–	–	–
		b	–	–	–	–	–
07	Erzbergbau	a	1
		b	–	.	.	.	x
08	Gewinnung von Steinen und Erden, sonstiger Bergbau	a	36	.	30 802	.	.
		b	–	.	+3,7	.	x
09	Erbringung von Dienstleistungen für den Bergbau und für die Gewinnung von Steinen und Erden	a	–	–	–	–	–
		b	–	–	–	–	–
C	Verarbeitendes Gewerbe	a	7 536	1 028 637	22 842 342	10 333 630	45,2
		b	+0,1	–2,5	–1,7	–2,9	x
10	Herstellung von Nahrungs- und Futtermitteln	a	619	89 097	2 400 574	534 003	22,2
		b	+2,1	+1,6	–10,4	–18,6	x
10.1	Schlachten und Fleischverarbeitung	a	156	27 634	786 849	132 117	16,8
		b	–	+5,2	–26,4	–52,8	x
10.3	Obst- und Gemüseverarbeitung	a	45	5 528	234 261	35 134	15,0
		b	+4,7	–1,7	–4,5	–4,1	x
10.5	Milchverarbeitung	a	24	3 249	114 575	40 821	35,6
		b	+4,3	+7,7	+1,2	+5,6	x
10.6	Mahl- und Schälmaschinen, Herstellung von Stärke und Stärkeerzeugnissen	a	23	2 058	84 428	.	.
		b	–	–1,2	–11,8	.	x
10.7	Herstellung von Back- und Teigwaren	a	187	24 082	330 587	37 109	11,2
		b	+2,2	–0,8	–6,0	–0,9	x
10.8	Herstellung von sonstigen Nahrungsmitteln	a	137	22 991	669 799	194 905	29,1
		b	+6,2	+0,6	+6,4	+15,6	x
11	Getränkeherstellung	a	76	8 038	252 067	29 439	11,7
		b	+4,1	+5,0	–11,8	–1,7	x
12	Tabakverarbeitung	a	3	632	21 883	8 043	36,8
		b	–	–1,4	–0,7	–2,4	x
13	Herstellung von Textilien	a	148	14 434	236 647	121 989	51,5
		b	+2,1	–3,7	+1,3	+3,4	x
13.2	Weberei	a	26	3 031	44 780	26 579	59,4
		b	–	–2,5	–3,7	–5,2	x
13.3	Veredlung von Textilien und Bekleidung	a	18	1 379	17 656	6 919	39,2
		b	+12,5	–1,3	–11,3	.	x
13.9	Herstellung von sonstigen Textilwaren	a	96	9 723	169 832	85 865	50,6
		b	–1,0	–5,0	+3,0	+7,2	x
14	Herstellung von Bekleidung	a	27	4 129	56 601	17 012	30,1
		b	–	–8,3	–22,7	–30,9	x
15	Herstellung von Leder, Lederwaren und Schuhen	a	15	1 836	39 327	12 423	31,6
		b	+7,1	+1,1	–4,2	–11,4	x
16	Herstellung von Holz-, Flecht-, Korb- und Korkwaren (ohne Möbel)	a	104	12 374	274 933	69 101	25,1
		b	+1,0	+0,3	+12,2	+1,6	x
17	Herstellung von Papier, Pappe und Waren daraus	a	165	24 894	571 085	231 417	40,5
		b	+0,6	–0,8	+0,3	–0,8	x
17.1	Herstellung von Holz- und Zellstoff, Papier, Karton und Pappe	a	44	6 575	213 046	122 380	57,4
		b	–2,2	–0,6	–4,1	–4,5	x
17.2	Herstellung von Waren aus Papier, Karton und Pappe	a	121	18 319	358 039	109 037	30,5
		b	+1,7	–0,9	+3,1	+3,8	x
18	Herstellung von Druckerzeugnissen; Vervielfältigung von bespielten Ton-, Bild- und Datenträgern	a	155	14 768	236 204	33 951	14,4
		b	–2,5	–4,8	–7,9	–7,8	x

Noch: 7. Betriebe, Beschäftigte und Umsatz in Nordrhein-Westfalen nach fachlichen Betriebsteilen

Systematik-Nr.	Wirtschaftszweig a = November 2020 b = Veränderung gegenüber gleichem Vorjahreszeitraum in %	Betriebs- teile	Beschäftigte	Umsatz			
				insgesamt	darunter Auslandsumsatz		
					1 000 EUR	%	
Anzahl			1 000 EUR		%		
19	Kokerei und Mineralölverarbeitung	a	26	5 657	425 436	66 186	15,6
		b	+4,0	+3,8	-17,1	-32,3	x
20	Herstellung von chemischen Erzeugnissen	a	569	89 095	2 872 556	1 709 182	59,5
		b	+0,9	+1,0	+0,7	+0,5	x
20.1	Herstellung von chemischen Grundstoffen, Düngemitteln und Stickstoffverbindungen, Kunststoffen in Primärformen und synthetischem Kautschuk in Primärformen	a	261	49 633	1 842 605	1 149 342	62,4
		b	+4,0	+3,3	-0,1	+0,9	x
20.3	Herstellung von Anstrichmitteln, Druckfarben und Kitten	a	59	8 203	220 140	104 046	47,3
		b	-6,3	-6,4	+4,2	+2,2	x
20.4	Herstellung von Seifen, Wasch-, Reinigungs- und Körper- pflegemitteln sowie von Duftstoffen	a	94	12 378	311 713	144 145	46,2
		b	-2,1	+1,6	+3,6	+2,3	x
20.5	Herstellung von sonstigen chemischen Erzeugnissen	a	133	15 618	428 065	253 973	59,3
		b	-	-1,2	+2,1	+1,9	x
21	Herstellung von pharmazeutischen Erzeugnissen	a	61	12 861	520 855	402 887	77,4
		b	-4,7	-0,2	+2,9	+2,5	x
22	Herstellung von Gummi- und Kunststoffwaren	a	584	65 507	1 129 466	494 084	43,7
		b	+1,7	-2,9	+4,0	+5,2	x
22.1	Herstellung von Gummiwaren	a	54	8 601	166 854	96 345	57,7
		b	+5,9	+0,5	+4,8	+9,2	x
22.2	Herstellung von Kunststoffwaren	a	530	56 906	962 613	397 740	41,3
		b	+1,3	-3,4	+3,8	+4,3	x
23	Herstellung von Glas und Glaswaren, Keramik, Verarbeitung von Steinen und Erden	a	214	24 665	457 503	155 357	34,0
		b	-	-1,1	+8,3	+1,0	x
23.1	Herstellung von Glas und Glaswaren	a	61	9 778	157 917	72 241	45,7
		b	+1,7	-1,5	+7,2	+13,2	x
23.5	Herstellung von Zement, Kalk und gebranntem Gips	a	20	1 985	73 658	15 649	21,2
		b	-9,1	-2,4	+11,0	-5,0	x
23.6	Herstellung von Erzeugnissen aus Beton, Zement und Gips	a	60	5 142	97 428	11 571	11,9
		b	+3,4	+5,8	+19,3	-5,1	x
23.9	Herstellung von Schleifkörpern und Schleifmitteln auf Unterlage sowie sonstigen Erzeugnissen aus nichtmetallischen Mineralien a. n. g.	a	34	3 627	60 325	26 472	43,9
		b	+3,0	-4,6	-2,1	-14,4	x
24	Metallerzeugung und -bearbeitung	a	410	95 404	2 478 197	960 059	38,7
		b	-4,0	-6,6	-7,6	-17,7	x
24.2	Herstellung von Stahlrohren, Rohrform-, Rohrver- schluss- und Rohrverbindungsstücken aus Stahl	a	50	13 684	234 068	134 265	57,4
		b	-13,8	-11,7	-30,9	-41,3	x
24.3	Sonstige erste Bearbeitung von Eisen und Stahl	a	105	12 046	393 908	162 500	41,3
		b	-3,7	-6,3	+0,6	-1,1	x
24.4	Erzeugung und erste Bearbeitung von NE-Metallen	a	92	18 525	649 549	251 618	38,7
		b	-2,1	-5,7	-6,5	-6,7	x
24.5	Gießereien	a	117	18 979	269 334	112 800	41,9
		b	-3,3	-9,6	-6,8	-1,0	x
25	Herstellung von Metallerzeugnissen	a	1 291	136 229	2 165 709	823 057	38,0
		b	-1,4	-4,4	-0,2	+4,1	x
25.1	Stahl- und Leichtmetallbau	a	209	19 257	330 995	78 828	23,8
		b	+0,5	-0,7	+1,2	-2,6	x
25.5	Herstellung von Schmiede-, Press-, Zieh- und Stanzteilen, gewalzten Ringen und pulvermetallur- gischen Erzeugnissen	a	192	28 471	506 400	201 799	39,8
		b	-5,4	-6,4	+0,6	+3,6	x
25.6	Oberflächenveredlung und Wärmebehandlung; Mechanik a. n. g.	a	283	22 103	256 523	53 986	21,0
		b	-	-5,1	+1,6	-0,6	x
25.7	Herstellung von Schneidwaren, Werkzeugen, Schlössern und Beschlägen aus unedlen Metallen	a	275	33 752	523 965	250 269	47,8
		b	-2,8	-4,8	+0,5	+6,9	x
25.9	Herstellung von sonstigen Metallwaren	a	280	28 999	481 896	214 962	44,6
		b	+0,4	-2,9	+4,5	+9,6	x

Noch: 7. Betriebe, Beschäftigte und Umsatz in Nordrhein-Westfalen nach fachlichen Betriebsteilen

Systematik-Nr.	Wirtschaftszweig a = November 2020 b = Veränderung gegenüber gleichem Vorjahreszeitraum in %		Betriebs- teile	Beschäftigte	Umsatz		
					insgesamt	darunter Auslandsumsatz	
						1 000 EUR	%
			Anzahl				
26	Herstellung von Datenverarbeitungsgeräten, elektronischen und optischen Erzeugnissen	a	231	32 386	805 884	523 691	65,0
		b	-0,4	-1,9	+12,0	+25,6	x
26.3	Herstellung von Geräten und Einrichtungen der Telekommunikationstechnik	a	27	3 814	94 516	33 018	34,9
		b	-6,9	-2,3	-7,7	-10,6	x
26.5	Herstellung von Mess-, Kontroll-, Navigations- u. ä. Instru- menten und Vorrichtungen; Herstellung von Uhren	a	125	14 660	322 867	227 927	70,6
		b	-	-0,8	+27,1	+46,1	x
27	Herstellung von elektrischen Ausrüstungen	a	425	75 382	1 330 213	659 976	49,6
		b	+1,4	-2,0	+3,8	+2,3	x
27.1	Herstellung von Elektromotoren, Generatoren, Transformatoren, Elektrizitätsverteilungs- und -schalteinrichtungen	a	155	20 247	357 641	158 847	44,4
		b	+1,3	-5,2	-0,1	-1,4	x
27.3	Herstellung von Kabeln und elektrischem Installations- material	a	91	25 726	385 822	195 672	50,7
		b	-4,2	-3,1	+8,4	-3,1	x
27.4	Herstellung von elektrischen Lampen und Leuchten	a	50	8 537	167 873	77 279	46,0
		b	+4,2	-2,9	-3,1	-5,6	x
27.5	Herstellung von Haushaltsgeräten	a	29	10 926	266 155	155 500	58,4
		b	+3,6	-1,8	+8,3	+24,3	x
28	Maschinenbau	a	1 162	165 963	3 266 702	2 008 817	61,5
		b	-0,1	-2,9	-8,0	-11,3	x
28.1	Herstellung von nicht wirtschaftszweigspezifischen Maschinen	a	284	54 773	1 090 252	608 350	55,8
		b	+1,8	-3,8	-4,1	-8,3	x
28.4	Herstellung von Werkzeugmaschinen	a	106	14 160	235 842	153 903	65,3
		b	-2,8	-2,9	-13,9	-15,2	x
28.9	Herstellung von Maschinen für sonstige bestimmte Wirt- schaftszweige	a	388	44 903	979 195	684 157	69,9
		b	-	-5,4	-13,9	-14,3	x
29	Herstellung von Kraftwagen und Kraftwagenteilen	a	209	70 470	1 649 900	986 359	59,8
		b	-3,2	-6,4	+11,3	+15,5	x
29.1	Herstellung von Kraftwagen und Kraftwagenmotoren	a	9	20 138	617 614	429 145	69,5
		b	-10,0	-3,1	+26,3	+30,0	x
29.2	Herstellung von Karosserien, Aufbauten und Anhängern	a	43	9 087	249 837	148 253	59,3
		b	-	-4,5	+7,0	+9,9	x
29.3	Herstellung von Teilen und Zubehör für Kraftwagen	a	157	41 245	782 449	408 961	52,3
		b	-3,7	-8,3	+2,9	+5,2	x
30	Sonstiger Fahrzeugbau	a	48	8 725	295 807	117 261	39,6
		b	-	-2,5	+21,5	+20,3	x
30.2	Schienenfahrzeugbau	a	17	5 583	224 119	89 924	40,1
		b	+6,3	-3,3	+26,0	+35,5	x
31	Herstellung von Möbeln	a	194	26 459	636 941	214 253	33,6
		b	+2,1	-0,9	+5,7	+1,2	x
32	Herstellung von sonstigen Waren	a	99	10 240	169 755	48 080	28,3
		b	-1,0	-3,8	+0,2	-13,2	x
32.4	Herstellung von Spielwaren	a	6	1 385	45 483	8 118	17,8
		b	-33,3	-18,0	+1,9	-5,7	x
32.5	Herstellung von medizinischen und zahnmedizinischen Apparaten und Materialien	a	64	7 061	97 206	32 469	33,4
		b	+4,9	+1,0	-2,3	-13,4	x
33	Reparatur und Installation von Maschinen und Ausrüstungen	a	701	39 392	548 095	107 002	19,5
		b	+1,3	-	-1,5	-20,7	x
33.1	Reparatur von Metallerzeugnissen, Maschinen und Ausrüstungen	a	464	23 642	282 123	56 516	20,0
		b	+0,7	-2,2	-9,5	-8,6	x
33.2	Installation von Maschinen und Ausrüstungen a. n. g.	a	237	15 750	265 971	50 486	19,0
		b	+2,6	+3,5	+8,5	-31,0	x
Insgesamt		a	7 580	1 035 856	22 905 747	10 345 247	45,2
		b	+0,1	-2,6	-1,7	-2,9	x

Veröffentlichungen zur Entwicklung und Struktur im Verarbeitenden Gewerbe sowie im Bergbau und bei der Gewinnung von Steinen und Erden

Betriebsergebnisse

– monatlich

Inhalt: Betriebe, Beschäftigte, Arbeitsstunden, Entgelte und Umsätze in Nordrhein-Westfalen nach Wirtschaftszweigen und nach Regierungsbezirken sowie kreisfreien Städten und Kreisen insgesamt; aktuellste Produktions- und Auftragseingangsindizes nach Wirtschaftszweigen in Nordrhein-Westfalen. Betriebe, Beschäftigte und Umsatz in Nordrhein-Westfalen nach fachlichen Betriebsteilen.

Artikelnummer: E133

– jährlich

Inhalt: Betriebe, Beschäftigte, Arbeitsstunden, Entgelte und Umsätze in Nordrhein-Westfalen nach Wirtschaftszweigen und nach Regierungsbezirken sowie kreisfreien Städten und Kreisen. Betriebe, Beschäftigte, Entgelte und Umsatz in Nordrhein-Westfalen nach Wirtschaftszweigen und Größenklassen.

Artikelnummer: E123

Produktion

Inhalt: Zum Absatz bestimmte Produktion, nach Güterabteilungen und Güterklassen.

Artikelnummer: E153

Unternehmens- und Betriebsergebnisse – Investitionen

– jährlich

Inhalt: Unternehmen, Beschäftigte und Umsatz, Investitionen der Unternehmen nach Wirtschaftszweigen und Unternehmens- bzw. Betriebsgrößenklassen; Investitionen der Betriebe nach Wirtschaftszweigen, Betriebs- und Umsatzgrößenklassen. Jährliche Ergebnisse für Gemeinden.

Artikelnummer: E163

Weitere Auskünfte zu diesen Veröffentlichungen erteilt Ihnen gerne der statistische Auskunftsdienst unter der Telefon-Nr. 0211 9449-2495 oder per E-Mail unter statistik-info@it.nrw.de.