



und Erden. . .	2	x	.	.	1200	Tabakerzeugnisse (ohne Abfälle)	5	x
rdgas-	-	-	-	-	1299	Veredlung von Erzeugnissen dieser Güter- abteilung	-	-
ergbau	2	x	.	.	13	Textilien	237	x
und Erden. . .	92	x	4 232 700	32	1310	Textile Spinnstoffe und Garne.	10	17 099 206
.	22	x	196 962	7	1320	Gewebe.	43	69 407 753
.	157	x	4 410 627	31	1330	Textilveredlung.	48	x
.	10	x	9 609 047	5	1391	Gewirke und Gestricke.	12	x
erzeugnisse .	6	x	148 319	14	1392	Konfektionierte Textilwaren (ohne Bekleidung)	70	x
oren,	12	x	495 480	26	1393	Teppiche und textile Fußbodenbeläge, auch konfektioniert	kg	14 36 845 082
.	42	x	1 211 722	35	1394	Seilerwaren	kg	4 3 029 310
.	11	.	2 885 581	30	1395	Vliesstoffe (auch getränkt, bestrichen, überzogen oder mit Lagen versehen) und Erzeugnisse daraus (ohne Bekleidung).	kg	12 49 308 780
.	4	.	97 467	16	1396	Technische Textilien	65	x
peiseeis)	27	x	1 342 737	8	1399	Sonstige Textilwaren, a. n. g.	5	x
.	4	x	85 542 600	10	14	Bekleidung	49	x
.	26	x	577 201	19	1411	Bekleidung aus Leder oder rekonstituiertem Leder (einschl. Mänteln) (ohne Bekleidungs- zubehör, Schuhe und Kopfbedeckungen)	-	-
.	13	x	460 971	42	1412	Arbeits- und Berufsbekleidung	St	11 1 075 085
.	508	x	3 186 592	26	1413	Sonstige Oberbekleidung (ohne Arbeits- und Berufsbekleidung)	St	19 5 795 500
.	55	.	.	.	1414	Wäsche.	11	x
.	2	.	.	.	1419	Bekleidung und Bekleidungszubehör, a. n. g.	12	x
.	7	.	.	30	1420	Pelzwaren	-	-
.	41	.	605 557 331	26	1431	Strumpfwaren.	4	x
.	11	.	124 048 886	17	1439	Bekleidung a. n. g., aus Gewirken oder Gestricken Veredlung von Erzeugnissen dieser Güterab- teilung (ohne Bekleidung aus textilen Stoffen)	St	4
.	24	x	474 688	18	1499	Leder und Lederwaren	33	x
.	24	x	465 843	.	1511	Leder und Lederfaserstoff; zugerichtete und gefärbte Felle	4	x
ereitungen, n oder zum einem Inhalt	2	.	.	17	1512	Lederwaren (ohne Lederbekleidung und Schuhe)	16	x
.	61	x	786 590	12	1520	Schuhe	13	x
.	29	x	453 031	.	1599	Veredlung von Erzeugnissen dieser Güter- abteilung	-	-
ereitet	26	.	.	.				
Güter-								

Statistische Berichte

Verarbeitendes Gewerbe sowie Bergbau und Gewinnung von Steinen und Erden in Nordrhein-Westfalen

Oktober 2020



Verarbeitendes Gewerbe sowie Bergbau und Gewinnung von Steinen und Erden in Nordrhein-Westfalen

Oktober 2020

**Artikel-Nr. E133 2020 10
(Kennziffer E I – m 10/20)**

Herausgegeben von
Information und Technik Nordrhein-Westfalen, Statistisches Landesamt
Mauerstraße 51, 40476 Düsseldorf • Postfach 10 11 05, 40002 Düsseldorf
Telefon +49211 9449-01 • Telefax 0211 9449-8000
Internet: <http://www.it.nrw>
E-Mail: poststelle@it.nrw.de

Erschienen im Dezember 2020

Alle Statistischen Berichte finden Sie als PDF-Datei zum kostenlosen
Download in unserer Internet-Rubrik Aktuell / Publikationen.
© Information und Technik NRW, Düsseldorf, 2020
Auszugsweise Vervielfältigung und Verbreitung mit Quellenangabe gestattet.

Inhalt

	Seite
Vorbemerkungen	4
Erläuterungen	4
Methodische Hinweise	5
Definitionen	5
Systematiken	6
Veröffentlichungen	6
Klassifikation der Wirtschaftszweige	8
 Tabellenteil	
1. Übersicht über die wirtschaftliche Entwicklung in Nordrhein-Westfalen 2008 – 2020	18
Grafiken <i>Auftragseingangindex</i>	19
2. Auftragseingangindex im Verarbeitenden Gewerbe in Nordrhein-Westfalen	22
Grafiken <i>Produktionsindex</i>	28
3. Produktionsindex im Verarbeitenden Gewerbe sowie Bergbau und Gewinnung von Steinen und Erden in Nordrhein-Westfalen	31
4. Betriebe, Beschäftigte, geleistete Arbeitsstunden, Entgelte und Umsatz in Nordrhein-Westfalen nach Wirtschaftszweigen	32
5. Umsatz in Nordrhein-Westfalen nach Wirtschaftszweigen	35
6. Betriebe, Beschäftigte, geleistete Arbeitsstunden, Entgelte und Umsatz des Verarbeitenden Gewerbes sowie des Bergbaus und der Gewinnung von Steinen und Erden nach kreisfreien Städten und Kreisen	38
7. Betriebe, Beschäftigte und Umsatz in Nordrhein-Westfalen nach fachlichen Betriebsteilen	40

Vorbemerkungen

Mit Beginn des Berichtsmonats Januar 2009 wurde die Klassifikation der Wirtschaftszweige, Ausgabe 2003 (WZ 2003) durch die Klassifikation der Wirtschaftszweige, Ausgabe 2008 (WZ 2008) abgelöst. Die WZ 2008 ist das Ergebnis einer generellen Aktualisierung der Klassifikation der Wirtschaftszweige, Ausgabe 2003. Sie basiert auf der statistischen Systematik der Wirtschaftszweige in der Europäischen Gemeinschaft (NACE Rev. 2), die mit der Verordnung (EG) Nr. 1893/2006 des Europäischen Parlaments und des Rates vom 20. Dezember 2006 (ABl. EG Nr. L 393 S. 1) veröffentlicht wurde, und ihrerseits auf der Internationalen Systematik der Wirtschaftszweige (ISIC Rev. 4) der Vereinten Nationen aufbaut.

Die Klassifikation der Wirtschaftszweige, Ausgabe 2008 ist gleichzeitig maßgebend für die Abgrenzung des Wirtschaftssektors Verarbeitendes Gewerbe sowie Bergbau und Gewinnung von Steinen und Erden und hat damit Auswirkungen auf die Zusammensetzung der Berichtskreise der Statistiken dieses Bereichs.

Das Verarbeitende Gewerbe wird dabei nicht nur intern neu gegliedert, sondern es wird auch insgesamt neu abgegrenzt. So werden einige Tätigkeiten, die bisher dem Verarbeitenden Gewerbe zugeordnet waren, künftig aus den Erhebungen in diesen Bereichen herausfallen, andere Tätigkeiten dagegen werden neu aufgenommen. Die Neuzuordnungen des „Verlagswesens“ und des „Recyclings“ in Bereiche außerhalb des Verarbeitenden Gewerbes sind dabei besonders gravierend. Ebenfalls von großer Bedeutung ist die Trennung zwischen der „Herstellung“ von Investitionsgütern und deren „Reparatur und Installation“. Zu diesem Zweck wurde eine separate Abteilung innerhalb des Verarbeitenden Gewerbes „Reparatur und Installation von Maschinen und Ausrüstungen“ gebildet. Daneben gibt es eine Reihe von Änderungen im Detail der Klassifikation wie z. B. die Schaffung eigener Abteilungen für die „Getränkeherstellung“ und die „Herstellung von pharmazeutischen Erzeugnissen“ (siehe Klassifikation der Wirtschaftszweige Ausgabe 2008 (WZ 2008) S. 8 ff.).

Darüber hinaus wurden zwei methodische Änderungen bei der Klassifizierung vorgenommen. Zum Einen ändert sich die Zuordnung der sogenannten **Converter**. Dabei handelt es sich um Betriebe oder Unternehmen ohne eigene Warenproduktion, die fremd bezogene Waren im eigenen Namen verkaufen und zusätzlich die gewerblichen Schutzrechte an den Produkten besitzen. Diese Converter wurden bislang so klassifiziert, als hätten sie die Waren selbst hergestellt. Nach der WZ 2008 werden diese Einheiten nun nicht mehr als Hersteller von Waren behandelt. Sie gehören künftig i. d. R. zum Handel. Lohnauftraggeber (also Einheiten, die einem Dritten das wesentliche Inputmaterial unentgeltlich zur Bearbeitung bereitstellen) werden dagegen weiterhin wie Hersteller klassifiziert.

Zum Anderen erfolgt in Fällen **vertikaler Integration**, bei der verschiedene Produktionsstufen nacheinander von derselben Einheit ausgeführt werden und der aus einem Produktionsprozess hervorgegangene Output als Input für die nächste Stufe dient, die Klassifizierung entsprechend der Produktionsstufe,

die den größten Beitrag zur Wertschöpfung der Einheit leistet (und nicht mehr wie bisher nach dem Output der letzten Produktionsstufe).

Erläuterungen

Ziel der Statistik

Die monatlichen Erhebungen des Verarbeitenden Gewerbes sowie des Bergbaus und der Gewinnung von Steinen und Erden stellen kurzfristig Daten über die konjunkturelle Entwicklung dieses Wirtschaftsbereichs in wirtschaftssystematischer und regionaler Gliederung zur Verfügung. Die Ergebnisse der Statistiken sind wichtiges Material für die Arbeiten der gesetzgebenden Körperschaften, der Bundes- und Landesregierungen, der Verbände, Kammern sowie sonstigen Institutionen und bilden eine unentbehrliche Grundlage für zahlreiche wirtschaftspolitische Entscheidungen.

Rechtsgrundlage

Rechtsgrundlage für die Erhebungen im Verarbeitenden Gewerbe sowie im Bergbau und in der Gewinnung von Steinen und Erden ist das Gesetz über die Statistik im Produzierenden Gewerbe (ProdGewStatG) in der Fassung der Bekanntmachung vom 21. März 2002 (BGBl. I S. 1181), zuletzt geändert durch Artikel 271 der Verordnung vom 31. August 2015 (BGBl. I S. 1474) in Verbindung mit dem Gesetz über die Statistik für Bundeszwecke (Bundesstatistikgesetz – BStatG) vom 22. Januar 1987 (BGBl. I S. 462, 565) in der Fassung der Bekanntmachung vom 20. Oktober 2016 (BGBl. I S. 2394).

Berichtskreis

Monatsbericht für Betriebe des Verarbeitenden Gewerbes sowie des Bergbaus und der Gewinnung von Steinen und Erden

Der Berichtskreis des Monatsberichtes umfasst seit Januar 2007 alle Betriebe des Wirtschaftsbereichs Verarbeitendes Gewerbe sowie Bergbau und Gewinnung von Steinen und Erden mit mindestens 50 tätigen Personen, unabhängig davon, ob diese Betriebe zu Unternehmen dieses Wirtschaftsbereichs gehören, oder zu Unternehmen, deren wirtschaftlicher Schwerpunkt außerhalb des Produzierenden Gewerbes liegt.

Am 1. Januar 2007 trat Artikel 10 des Ersten Gesetzes zum Abbau bürokratischer Hemmnisse insbesondere in der mittelständischen Wirtschaft vom 22. August 2006 (BGBl. I S. 1970) in Kraft, durch den das Gesetz über die Statistik im Produzierenden Gewerbe geändert wurde. Wurden in der Vergangenheit beim Monatsbericht im Verarbeitenden Gewerbe alle Betriebe von Unternehmen mit 20 und mehr tätigen Personen

befragt, so sind ab dem Berichtsmonat Januar 2007 nur noch Betriebe mit 50 und mehr tätigen Personen einbezogen. Mit dieser Maßnahme wird eine deutliche Entlastung insbesondere der kleinen und mittleren Unternehmen von statistischen Auskunftspflichten erreicht. Die unterhalb dieser neuen Abschneidegrenze liegenden Betriebe werden ab dem Berichtsjahr 2007 nur noch im neu eingeführten Jahresbericht für Betriebe im Verarbeitenden Gewerbe nach den tätigen Personen, den Entgelten (Lohn- und Gehaltssummen) sowie dem Umsatz befragt. Dieser Bericht stellt sicher, dass die für regionale Strukturuntersuchungen notwendigen Informationen im bisherigen Umfang und in bisheriger Qualität zumindest jährlich zur Verfügung stehen.

Methodische Hinweise

Die Merkmale „Umsatz“ und „Beschäftigte“ werden nach fachlichen Betriebsteilen erhoben und sowohl für Betriebe als auch für fachliche Betriebsteile aufbereitet. Die beiden übrigen Merkmale „Arbeitsstunden“ und „Bruttoentgelte“ werden nur für den gesamten Betrieb (einschl. der sonstigen Betriebsteile) erhoben. Das Merkmal „Auftragseingang“ wird nur für ausgewählte Wirtschaftszweige nach fachlichen Betriebsteilen erhoben. Es dient ausschließlich zur Berechnung der Auftragseingangsindizes. Hinsichtlich der Darstellung der Ergebnisse wird bei den Merkmalen Beschäftigte und Umsätze zwischen einem Nachweis nach fachlichen Betriebsteilen und nach Betrieben unterschieden. Beim Nachweis nach Betrieben werden alle Angaben eines kombinierten Betriebes (örtliche Einheit mit Betriebsteilen in mehreren Wirtschaftszweigen der WZ 2008) unter dem Wirtschaftszweig nachgewiesen, bei dem der Schwerpunkt der wirtschaftlichen Tätigkeit des Betriebes liegt.

Mit dem Berichtsmonat Januar 2018 wird die Berechnung des Auftragseingangsindex, auf das Basisjahr 2015 umgestellt und des Produktionsindex mit dem September 2018. Für Vergleichszwecke wurden frühere Ergebnisse auf die neue Basis umgerechnet. Hier publizierte Ergebnisse sind daher mit früheren Veröffentlichungen nur bedingt vergleichbar.

Definitionen

Betrieb

Ein Betrieb ist ein an einem Standort gelegenes Unternehmen oder ein Teil eines Unternehmens (z. B. Werk, Fabrikationsstätte), wenn an diesem Ort oder von diesem Ort aus Wirtschaftstätigkeiten ausgeübt werden, für die i. d. R. eine oder mehrere Personen im Auftrag desselben Unternehmens arbeiten.

Ein Unternehmen ist die kleinste rechtlich selbstständige Einheit, die aus handels- oder steuerrechtlichen Gründen Bücher führt.

Beschäftigte

Alle Personen, die am Ende des Monats in einem arbeitsrechtlichen Verhältnis zum Betrieb stehen (einschl. Heim-, Saison- und Aushilfsarbeiter/-innen sowie Teilzeitbeschäftigte unabhängig von der Anzahl der im Berichtsmonat geleisteten Stunden), tätige (Mit)inhaberinnen und -inhaber sowie unbezahlt mithelfende Familienangehörige, soweit sie mindestens ein Drittel der üblichen Arbeitszeit im Betrieb tätig sind.

Aufgrund der Organisationsreform in der gesetzlichen Rentenversicherung ist ab dem Jahr 2005 die Unterscheidung zwischen Arbeiter/-innen und Angestellten aufgehoben. Aus diesem Grunde werden ab Januar 2006 die Angaben zu Arbeiter/-innen und Löhnen nicht mehr separat erhoben. In den Ergebnissen dargestellt werden nur noch die Beschäftigten insgesamt sowie die Entgelte (früher: Bruttolohn und -gehaltssumme).

Geleistete Arbeitsstunden

Alle tatsächlich geleisteten (nicht die bezahlten) Stunden aller tätigen Personen.

Entgelte

Summe der Bruttobezüge ohne Arbeitgeberanteile zur Sozialversicherung, jedoch einschließlich Lohn- und Gehaltzuschlägen (auch Gratifikationen, Erfindergelder sowie Provisionen, Tantiemen usw.). Vergütungen für gewerblich und kaufmännisch Auszubildende sind enthalten. Nicht erfasst werden allgemeine soziale Aufwendungen sowie Vergütungen, die als Spesenersatz anzusehen sind.

Gesamtumsatz

Umsatz aus Eigenerzeugung, baugewerblicher Umsatz sowie Umsatz aus Handelsware und sonstigen nicht industriellen Tätigkeiten (wie Erlöse aus Vermietung und Verpachtung, Provisionseinnahmen, Erlöse aus Transportleistungen für Dritte und aus dem Verkauf von eigenen landwirtschaftlichen Erzeugnissen). Als Umsatz gilt die Summe der Rechnungsendbeträge (ohne Umsatzsteuer) einschließlich etwa darin enthaltener Verbrauchsteuern sowie der Kosten für Fracht, Transportversicherung, Porto, Verpackung und Spesen, auch wenn diese gesondert in Rechnung gestellt werden. Bei der Darstellung nach fachlichen Betriebsteilen handelt es sich ausschließlich um den Umsatz aus Eigenerzeugung.

Auslandsumsatz

Direkte Lieferungen und Leistungen an Empfänger, die im Ausland ansässig sind, sowie Lieferungen an Exporteure, die die bestellten Waren ohne Be- und Verarbeitung in das Ausland ausführen. Zusätzlich zum „Auslandsumsatz insgesamt“ wird der „Auslandsumsatz mit den Ländern der Eurozone“ veröffentlicht. Das sind die Länder der Europäischen Union, die den EURO als gemeinsame Währung eingeführt haben. Im Einzelnen sind das die Umsätze mit Belgien, Estland, Finnland, Frankreich, Griechenland, Irland, Italien, Lettland, Litauen, Luxemburg, Malta, den Niederlanden, Österreich, Portugal, Slowakei, Slowenien, Spanien und Zypern.

Auftragseingangindex

Der Nachweis der Auftragseingangsindizes erfolgt für ausgewählte Wirtschaftszweige des Verarbeitenden Gewerbes nach der Klassifikation der Wirtschaftszweige, Ausgabe 2008 (WZ 2008) und vier Hauptgruppen. Die Ergebnisse werden sowohl in nominalen (Wert-) als auch realen (Volumen-)Indizes dargestellt. Zur Berechnung des realen Auftragseingangindex werden Preisindizes für gewerbliche Produkte (Inlands-Auftragseingänge) sowie Preisindizes für die Ausfuhr (Auslands-Auftragseingänge) verwendet. Die Berechnung der Auftragseingangindizes basiert auf den Ergebnissen des Monatsberichts für Betriebe des Verarbeitenden Gewerbes sowie des Bergbaus und der Gewinnung von Steinen und Erden. Es handelt sich bei den Auftragseingängen um den Wert (ohne Umsatzsteuer, aber ggf. einschl. Verbrauchsteuern) aller im Berichtsmonat eingegangenen und vom Betrieb fest akzeptierten Aufträge auf Lieferung selbst hergestellter (bzw. im Lohnauftrag gefertigter) Produkte.

Produktionsindex

Der Produktionsindex zeigt – unbeeinflusst von Preisveränderungen und Kalenderunregelmäßigkeiten – kurzfristig die Entwicklung der Produktionsleistung der einzelnen Wirtschaftszweige und des gesamten Produzierenden Gewerbes auf. Der Nachweis des Produktionsindex erfolgt nach der Klassifikation der Wirtschaftszweige, Ausgabe 2008 (WZ 2008) und Hauptgruppen. Die Berechnung des Produktionsindex basiert im wesentlichen auf den Ergebnissen der monatlichen Produktionserhebung bei Betrieben mit mindestens 50 Beschäftigten. Nach dem gleichen Konzept wird zusätzlich ein vierteljährlicher Produktionsindex durch Aggregation der drei Monatsmeldungen der Betriebe des Verarbeitenden Gewerbes mit 50 und mehr Beschäftigten und der Produktionsdaten der übrigen vierteljährlich meldepflichtigen Betriebe von Unternehmen mit in der Regel 20 und mehr Beschäftigten des Produzierenden Gewerbes berechnet. Zur Verbesserung der Qualität der monatlichen Produktionsindizes werden diese nachträglich für jeden Wirtschaftszweig an das Niveau des entsprechenden vierteljährlichen Produktionsindex angeglichen.

Systematiken

Die Darstellung aller Ergebnisse erfolgt in der Gliederung der Klassifikation der Wirtschaftszweige, Ausgabe 2008 (WZ 2008). Ausschließlich für die Darstellung der Indizes werden Hauptgruppen durch die direkte Zuordnung der Wirtschaftszweige (= Dreisteller der Systematik) der WZ 2008 zu den Bereichen

VO	= Vorleistungsgüterproduzenten
IG	= Investitionsgüterproduzenten
GG	= Gebrauchsgüterproduzenten
VG	= Verbrauchsgüterproduzenten
EN	= Energie

gebildet (siehe Klassifikation der Wirtschaftszweige Ausgabe 2008 (WZ 2008) S. 8 ff.).

Veröffentlichungen

Ergebnisse für das Bundesgebiet über den Bereich Verarbeitendes Gewerbe sowie Bergbau und Gewinnung von Steinen und Erden werden vom Statistischen Bundesamt (www.destatis.de) in der Fachserie 4, Reihe 4 veröffentlicht.

Aktuelle Ergebnisse – auch von anderen Bundesländern – werden im Internet unter www.statistikportal.de veröffentlicht. Dort kann über die GENESIS Datenbank auch auf ausgewählte Ergebnisse für alle Länder sowie alle Stadt- und Landkreise zugegriffen werden.

Jährliche Strukturergebnisse aller Betriebe von Unternehmen mit 20 und mehr tätigen Personen werden (auch für Regierungsbezirke und Kreise) im Statistischen Bericht E 12 3 „Betriebsergebnisse; Beschäftigte, Entgelte und Umsatz (Bestellnummer: E 12 3)“ veröffentlicht.

Zeichenerklärung

(nach DIN 55 301)

0	weniger als die Hälfte von 1 in der letzten besetzten Stelle, jedoch mehr als nichts
–	nichts vorhanden (genau null)
.	Zahlenwert unbekannt oder geheim zu halten
x	Tabellenfach gesperrt, weil Aussage nicht sinnvoll
/	berichtigte Zahl

**Wirtschaftszweige des Verarbeitenden Gewerbes sowie
des Bergbaus und der Gewinnung von Steinen und Erden**
aus: **Klassifikation der Wirtschaftszweige Ausgabe 2008 (WZ 2008)**

Abteilung — Gruppe — Klasse	Bezeichnung	Haupt gruppe
Abschnitt B	Bergbau und Gewinnung von Steinen und Erden	
05	Kohlenbergbau	
05.1	Steinkohlenbergbau	EN
05.10	Steinkohlenbergbau	
05.2	Braunkohlenbergbau	EN
05.20	Braunkohlenbergbau	
06	Gewinnung von Erdöl und Erdgas	
06.1	Gewinnung von Erdöl	EN
06.10	Gewinnung von Erdöl	
06.2	Gewinnung von Erdgas	EN
06.20	Gewinnung von Erdgas	
07	Erzbergbau	
07.1	Eisenerzbergbau	VO
07.10	Eisenerzbergbau	
07.2	NE-Metallerzbergbau	VO
07.21	Bergbau auf Uran- und Thoriumerze	
07.29	Sonstiger NE-Metallerzbergbau	
08	Gewinnung von Steinen und Erden, sonstiger Bergbau	
08.1	Gewinnung von Natursteinen, Kies, Sand, Ton und Kaolin	VO
08.11	Gewinnung von Naturwerksteinen und Natursteinen, Kalk- und Gipsstein, Kreide und Schiefer	
08.12	Gewinnung von Kies, Sand, Ton und Kaolin	
08.9	Sonstiger Bergbau; Gewinnung von Steinen und Erden a. n. g.	VO
08.91	Bergbau auf chemische und Düngemittelminerale	
08.92	Torfgewinnung	
08.93	Gewinnung von Salz	
08.99	Gewinnung von Steinen und Erden a. n. g.	
09	Erbringung von Dienstleistungen für den Bergbau und für die Gewinnung von Steinen und Erden	
09.1	Erbringung von Dienstleistungen für die Gewinnung von Erdöl und Erdgas	VO
09.10	Erbringung von Dienstleistungen für die Gewinnung von Erdöl und Erdgas	
09.9	Erbringung von Dienstleistungen für den sonstigen Bergbau und die Gewinnung von Steinen und Erden	VO
09.90	Erbringung von Dienstleistungen für den sonstigen Bergbau und die Gewinnung von Steinen und Erden	
Abschnitt C	Verarbeitendes Gewerbe	
10	Herstellung von Nahrungs- und Futtermitteln	
10.1	Schlachten und Fleischverarbeitung	VG
10.11	Schlachten (ohne Schlachten von Geflügel)	
10.12	Schlachten von Geflügel	
10.13	Fleischverarbeitung	
10.2	Fischverarbeitung	VG
10.20	Fischverarbeitung	

Noch: **Wirtschaftszweige des Verarbeitenden Gewerbes sowie
des Bergbaus und der Gewinnung von Steinen und Erden**
aus: **Klassifikation der Wirtschaftszweige Ausgabe 2008 (WZ 2008)**

Abteilung — Gruppe — Klasse	Bezeichnung	Haupt gruppe
noch: Abschnitt C	Verarbeitendes Gewerbe	
10.3	Obst- und Gemüseverarbeitung	VG
10.31	Kartoffelverarbeitung	
10.32	Herstellung von Frucht- und Gemüsesäften	
10.39	Sonstige Verarbeitung von Obst und Gemüse	
10.4	Herstellung von pflanzlichen und tierischen Ölen und Fetten	VG
10.41	Herstellung von Ölen und Fetten (ohne Margarine u. ä. Nahrungsfette)	
10.42	Herstellung von Margarine u. ä. Nahrungsfetten	
10.5	Milchverarbeitung	VG
10.51	Milchverarbeitung (ohne Herstellung von Speiseeis)	
10.52	Herstellung von Speiseeis	
10.6	Mahl- und Schälmaschinen, Herstellung von Stärke und Stärkeerzeugnissen	VO
10.61	Mahl- und Schälmaschinen	
10.62	Herstellung von Stärke und Stärkeerzeugnissen	
10.7	Herstellung von Back- und Teigwaren	VG
10.71	Herstellung von Backwaren (ohne Dauerbackwaren)	
10.72	Herstellung von Dauerbackwaren	
10.73	Herstellung von Teigwaren	
10.8	Herstellung von sonstigen Nahrungsmitteln	VG
10.81	Herstellung von Zucker	
10.82	Herstellung von Süßwaren (ohne Dauerbackwaren)	
10.83	Verarbeitung von Kaffee und Tee, Herstellung von Kaffee-Ersatz	
10.84	Herstellung von Würzmitteln und Soßen	
10.85	Herstellung von Fertiggerichten	
10.86	Herstellung von homogenisierten und diätetischen Nahrungsmitteln	
10.89	Herstellung von sonstigen Nahrungsmitteln a. n. g.	
10.9	Herstellung von Futtermitteln	VO
10.91	Herstellung von Futtermitteln für Nutztiere	
10.92	Herstellung von Futtermitteln für sonstige Tiere	
11	Getränkeherstellung	
11.0	Getränkeherstellung	VG
11.01	Herstellung von Spirituosen	
11.02	Herstellung von Traubenwein	
11.03	Herstellung von Apfelwein und anderen Fruchtweinen	
11.04	Herstellung von Wermutwein und sonstigen aromatisierten Weinen	
11.05	Herstellung von Bier	
11.06	Herstellung von Malz	
11.07	Herstellung von Erfrischungsgetränken; Gewinnung natürlicher Mineralwässer	
12	Tabakverarbeitung	
12.0	Tabakverarbeitung	VG
12.00	Tabakverarbeitung	
13	Herstellung von Textilien	
13.1	Spinnstoffaufbereitung und Spinnerei	VO
13.10	Spinnstoffaufbereitung und Spinnerei	
13.2	Weberei	VO
13.20	Weberei	

Noch: **Wirtschaftszweige des Verarbeitenden Gewerbes sowie
des Bergbaus und der Gewinnung von Steinen und Erden**
aus: **Klassifikation der Wirtschaftszweige Ausgabe 2008 (WZ 2008)**

Abteilung — Gruppe — Klasse	Bezeichnung	Haupt gruppe
noch: Abschnitt C	Verarbeitendes Gewerbe	
13.3	Veredlung von Textilien und Bekleidung	VO
13.30	Veredlung von Textilien und Bekleidung	
13.9	Herstellung von sonstigen Textilwaren	VG
13.91	Herstellung von gewirktem und gestricktem Stoff	
13.92	Herstellung von konfektionierten Textilwaren (ohne Bekleidung)	
13.93	Herstellung von Teppichen	
13.94	Herstellung von Seilerwaren	
13.95	Herstellung von Vliesstoff und Erzeugnissen daraus (ohne Bekleidung)	
13.96	Herstellung von technischen Textilien	
13.99	Herstellung von sonstigen Textilwaren a. n. g.	
14	Herstellung von Bekleidung	
14.1	Herstellung von Bekleidung (ohne Pelzbekleidung)	VG
14.11	Herstellung von Lederbekleidung	
14.12	Herstellung von Arbeits- und Berufsbekleidung	
14.13	Herstellung von sonstiger Oberbekleidung	
14.14	Herstellung von Wäsche	
14.19	Herstellung von sonstiger Bekleidung und Bekleidungszubehör a. n. g.	
14.2	Herstellung von Pelzwaren	VG
14.20	Herstellung von Pelzwaren	
14.3	Herstellung von Bekleidung aus gewirktem und gestricktem Stoff	VG
14.31	Herstellung von Strumpfwaren	
14.39	Herstellung von sonstiger Bekleidung aus gewirktem und gestricktem Stoff	
15	Herstellung von Leder, Lederwaren und Schuhen	
15.1	Herstellung von Leder und Lederwaren (ohne Herstellung von Lederbekleidung)	VG
15.11	Herstellung von Leder und Lederfaserstoff; Zurichtung und Färben von Fellen	
15.12	Lederverarbeitung (ohne Herstellung von Lederbekleidung)	
15.2	Herstellung von Schuhen	VG
15.20	Herstellung von Schuhen	
16	Herstellung von Holz-, Flecht-, Korb- und Korkwaren (ohne Möbel)	
16.1	Säge-, Hobel- und Holzimprägnierwerke	VO
16.10	Säge-, Hobel- und Holzimprägnierwerke	
16.2	Herstellung von sonstigen Holz-, Kork-, Flecht- und Korbwaren (ohne Möbel)	VO
16.21	Herstellung von Furnier-, Sperrholz-, Holzfaser- und Holzspanplatten	
16.22	Herstellung von Parketttafeln	
16.23	Herstellung von sonstigen Konstruktionsteilen, Fertigbauteilen, Ausbauelementen und Fertigteilbauten aus Holz	
16.24	Herstellung von Verpackungsmitteln, Lagerbehältern und Ladungsträgern aus Holz	
16.29	Herstellung von Holzwaren a. n. g., Kork-, Flecht- und Korbwaren (ohne Möbel)	

Noch: **Wirtschaftszweige des Verarbeitenden Gewerbes sowie
des Bergbaus und der Gewinnung von Steinen und Erden**
aus: **Klassifikation der Wirtschaftszweige Ausgabe 2008 (WZ 2008)**

Abteilung — Gruppe — Klasse	Bezeichnung	Haupt gruppe
noch: Abschnitt C	Verarbeitendes Gewerbe	
17	Herstellung von Papier, Pappe und Waren daraus	
17.1	Herstellung von Holz- und Zellstoff, Papier, Karton und Pappe	VO
17.11	Herstellung von Holz- und Zellstoff	
17.12	Herstellung von Papier, Karton und Pappe	
17.2	Herstellung von Waren aus Papier, Karton und Pappe	VO
17.21	Herstellung von Wellpapier und -pappe sowie von Verpackungsmitteln aus Papier, Karton und Pappe	
17.22	Herstellung von Haushalts-, Hygiene- und Toilettenartikeln aus Zellstoff, Papier und Pappe	
17.23	Herstellung von Schreibwaren und Bürobedarf aus Papier, Karton und Pappe	
17.24	Herstellung von Tapeten	
17.29	Herstellung von sonstigen Waren aus Papier, Karton und Pappe	
18	Herstellung von Druckerzeugnissen; Vervielfältigung von bespielten Ton-, Bild- und Datenträgern	
18.1	Herstellung von Druckerzeugnissen	VG
18.11	Drucken von Zeitungen	
18.12	Drucken a. n. g.	
18.13	Druck- und Medienstufen	
18.14	Binden von Druckerzeugnissen und damit verbundene Dienstleistungen	
18.2	Vervielfältigung von bespielten Ton-, Bild- und Datenträgern	VG
18.20	Vervielfältigung von bespielten Ton-, Bild- und Datenträgern	
19	Kokerei und Mineralölverarbeitung	
19.1	Kokerei	EN
19.10	Kokerei	
19.2	Mineralölverarbeitung	EN
19.20	Mineralölverarbeitung	
20	Herstellung von chemischen Erzeugnissen	
20.1	Herstellung von chemischen Grundstoffen, Düngemitteln und Stickstoffverbindungen, Kunststoffen in Primärformen und synthetischem Kautschuk in Primärformen	VO
20.11	Herstellung von Industriegasen	
20.12	Herstellung von Farbstoffen und Pigmenten	
20.13	Herstellung von sonstigen anorganischen Grundstoffen und Chemikalien	
20.14	Herstellung von sonstigen organischen Grundstoffen und Chemikalien	
20.15	Herstellung von Düngemitteln und Stickstoffverbindungen	
20.16	Herstellung von Kunststoffen in Primärformen	
20.17	Herstellung von synthetischem Kautschuk in Primärformen	
20.2	Herstellung von Schädlingsbekämpfungsmitteln, Pflanzenschutz- und Desinfektionsmitteln	VO
20.20	Herstellung von Schädlingsbekämpfungsmitteln, Pflanzenschutz- und Desinfektionsmitteln	
20.3	Herstellung von Anstrichmitteln, Druckfarben und Kitt	VO
20.30	Herstellung von Anstrichmitteln, Druckfarben und Kitt	
20.4	Herstellung von Seifen, Wasch-, Reinigungs- und Körperpflegemitteln sowie von Duftstoffen	VG
20.41	Herstellung von Seifen, Wasch-, Reinigungs- und Poliermitteln	
20.42	Herstellung von Körperpflegemitteln und Duftstoffen	

Noch: **Wirtschaftszweige des Verarbeitenden Gewerbes sowie
des Bergbaus und der Gewinnung von Steinen und Erden**
aus: **Klassifikation der Wirtschaftszweige Ausgabe 2008 (WZ 2008)**

Abteilung — Gruppe — Klasse	Bezeichnung	Haupt gruppe
noch: Abschnitt C	Verarbeitendes Gewerbe	
20.5	Herstellung von sonstigen chemischen Erzeugnissen	VO
20.51	Herstellung von pyrotechnischen Erzeugnissen	
20.52	Herstellung von Klebstoffen	
20.53	Herstellung von etherischen Ölen	
20.59	Herstellung von sonstigen chemischen Erzeugnissen a. n. g.	
20.6	Herstellung von Chemiefasern	VO
20.60	Herstellung von Chemiefasern	
21	Herstellung von pharmazeutischen Erzeugnissen	
21.1	Herstellung von pharmazeutischen Grundstoffen	VG
21.10	Herstellung von pharmazeutischen Grundstoffen	
21.2	Herstellung von pharmazeutischen Spezialitäten und sonstigen pharmazeutischen Erzeugnissen	VG
21.20	Herstellung von pharmazeutischen Spezialitäten und sonstigen pharmazeutischen Erzeugnissen	
22	Herstellung von Gummi- und Kunststoffwaren	
22.1	Herstellung von Gummiwaren	VO
22.11	Herstellung und Runderneuerung von Bereifungen	
22.19	Herstellung von sonstigen Gummiwaren	
22.2	Herstellung von Kunststoffwaren	VO
22.21	Herstellung von Platten, Folien, Schläuchen und Profilen aus Kunststoffen	
22.22	Herstellung von Verpackungsmitteln aus Kunststoffen	
22.23	Herstellung von Baubedarfsartikeln aus Kunststoffen	
22.29	Herstellung von sonstigen Kunststoffwaren	
23	Herstellung von Glas und Glaswaren, Keramik, Verarbeitung von Steinen und Erden	
23.1	Herstellung von Glas und Glaswaren	VO
23.11	Herstellung von Flachglas	
23.12	Veredlung und Bearbeitung von Flachglas	
23.13	Herstellung von Hohlglas	
23.14	Herstellung von Glasfasern und Waren daraus	
23.19	Herstellung, Veredlung und Bearbeitung von sonstigem Glas einschließlich technischen Glaswaren	
23.2	Herstellung von feuerfesten keramischen Werkstoffen und Waren	VO
23.20	Herstellung von feuerfesten keramischen Werkstoffen und Waren	
23.3	Herstellung von keramischen Baumaterialien	VO
23.31	Herstellung von keramischen Wand- und Bodenfliesen und -platten	
23.32	Herstellung von Ziegeln und sonstiger Baukeramik	
23.4	Herstellung von sonstigen Porzellan- und keramischen Erzeugnissen	VO
23.41	Herstellung von keramischen Haushaltswaren und Ziergegenständen	
23.42	Herstellung von Sanitärkeramik	
23.43	Herstellung von Isolatoren und Isolierteilen aus Keramik	
23.44	Herstellung von keramischen Erzeugnissen für sonstige technische Zwecke	
23.49	Herstellung von sonstigen keramischen Erzeugnissen	

Noch: **Wirtschaftszweige des Verarbeitenden Gewerbes sowie
des Bergbaus und der Gewinnung von Steinen und Erden**
aus: **Klassifikation der Wirtschaftszweige Ausgabe 2008 (WZ 2008)**

Abteilung Gruppe Klasse	Bezeichnung	Haupt gruppe
noch: Abschnitt C	Verarbeitendes Gewerbe	
23.5	Herstellung von Zement, Kalk und gebranntem Gips	VO
23.51	Herstellung von Zement	
23.52	Herstellung von Kalk und gebranntem Gips	
23.6	Herstellung von Erzeugnissen aus Beton, Zement und Gips	VO
23.61	Herstellung von Erzeugnissen aus Beton, Zement und Kalksandstein für den Bau	
23.62	Herstellung von Gipszeugnissen für den Bau	
23.63	Herstellung von Frischbeton (Transportbeton)	
23.64	Herstellung von Mörtel und anderem Beton (Trockenbeton)	
23.65	Herstellung von Faserzementwaren	
23.69	Herstellung von sonstigen Erzeugnissen aus Beton, Zement und Gips a. n. g.	
23.7	Be- und Verarbeitung von Naturwerksteinen und Natursteinen a. n. g.	VO
23.70	Be- und Verarbeitung von Naturwerksteinen und Natursteinen a. n. g.	
23.9	Herstellung von Schleifkörpern und Schleifmitteln auf Unterlage sowie sonstigen Erzeugnissen aus nichtmetallischen Mineralien a. n. g.	VO
23.91	Herstellung von Schleifkörpern und Schleifmitteln auf Unterlage	
23.99	Herstellung von sonstigen Erzeugnissen aus nichtmetallischen Mineralien a. n. g.	
24	Metallerzeugung und -bearbeitung	
24.1	Erzeugung von Roheisen, Stahl und Ferrolegierungen	VO
24.10	Erzeugung von Roheisen, Stahl und Ferrolegierungen	
24.2	Herstellung von Stahlrohren, Rohrform-, Rohrverschluss- und Rohrverbindungsstücken aus Stahl	VO
24.20	Herstellung von Stahlrohren, Rohrform-, Rohrverschluss- und Rohrverbindungsstücken aus Stahl	
24.3	Sonstige erste Bearbeitung von Eisen und Stahl	VO
24.31	Herstellung von Blankstahl	
24.32	Herstellung von Kaltband mit einer Breite von weniger als 600 mm	
24.33	Herstellung von Kaltprofilen	
24.34	Herstellung von kaltgezogenem Draht	
24.4	Erzeugung und erste Bearbeitung von NE-Metallen	VO
24.41	Erzeugung und erste Bearbeitung von Edelmetallen	
24.42	Erzeugung und erste Bearbeitung von Aluminium	
24.43	Erzeugung und erste Bearbeitung von Blei, Zink und Zinn	
24.44	Erzeugung und erste Bearbeitung von Kupfer	
24.45	Erzeugung und erste Bearbeitung von sonstigen NE-Metallen	
24.46	Aufbereitung von Kernbrennstoffen	
24.5	Gießereien	VO
24.51	Eisengießereien	
24.52	Stahlgießereien	
24.53	Leichtmetallgießereien	
24.54	Buntmetallgießereien	

Noch: **Wirtschaftszweige des Verarbeitenden Gewerbes sowie
des Bergbaus und der Gewinnung von Steinen und Erden**
aus: **Klassifikation der Wirtschaftszweige Ausgabe 2008 (WZ 2008)**

Abteilung — Gruppe — Klasse	Bezeichnung	Haupt gruppe
noch: Abschnitt C	Verarbeitendes Gewerbe	
25	Herstellung von Metallerzeugnissen	
25.1	Stahl- und Leichtmetallbau	IG
25.11	Herstellung von Metallkonstruktionen	
25.12	Herstellung von Ausbauelementen aus Metall	
25.2	Herstellung von Metalltanks und -behältern; Herstellung von Heizkörpern und -kesseln für Zentralheizungen	IG
25.21	Herstellung von Heizkörpern und -kesseln für Zentralheizungen	
25.29	Herstellung von Sammelbehältern, Tanks u. ä. Behältern aus Metall	
25.3	Herstellung von Dampfkesseln (ohne Zentralheizungskessel)	IG
25.30	Herstellung von Dampfkesseln (ohne Zentralheizungskessel)	
25.4	Herstellung von Waffen und Munition	IG
25.40	Herstellung von Waffen und Munition	
25.5	Herstellung von Schmiede-, Press-, Zieh- und Stanzteilen, gewalzten Ringen und pulvermetallurgischen Erzeugnissen	VO
25.50	Herstellung von Schmiede-, Press-, Zieh- und Stanzteilen, gewalzten Ringen und pulvermetallurgischen Erzeugnissen	
25.6	Oberflächenveredlung und Wärmebehandlung; Mechanik a. n. g.	VO
25.61	Oberflächenveredlung und Wärmebehandlung	
25.62	Mechanik a. n. g.	
25.7	Herstellung von Schneidwaren, Werkzeugen, Schlössern und Beschlägen aus unedlen Metallen	VO
25.71	Herstellung von Schneidwaren und Bestecken aus unedlen Metallen	
25.72	Herstellung von Schlössern und Beschlägen aus unedlen Metallen	
25.73	Herstellung von Werkzeugen	
25.9	Herstellung von sonstigen Metallwaren	VO
25.91	Herstellung von Fässern, Trommeln, Dosen, Eimern u. ä. Behältern aus Metall	
25.92	Herstellung von Verpackungen und Verschlüssen aus Eisen, Stahl und NE-Metall	
25.93	Herstellung von Drahtwaren, Ketten und Federn	
25.94	Herstellung von Schrauben und Nieten	
25.99	Herstellung von sonstigen Metallwaren a. n. g.	
26	Herstellung von Datenverarbeitungsgeräten, elektronischen und optischen Erzeugnissen	
26.1	Herstellung von elektronischen Bauelementen und Leiterplatten	VO
26.11	Herstellung von elektronischen Bauelementen	
26.12	Herstellung von bestückten Leiterplatten	
26.2	Herstellung von Datenverarbeitungsgeräten und peripheren Geräten	IG
26.20	Herstellung von Datenverarbeitungsgeräten und peripheren Geräten	
26.3	Herstellung von Geräten und Einrichtungen der Telekommunikationstechnik	IG
26.30	Herstellung von Geräten und Einrichtungen der Telekommunikationstechnik	
26.4	Herstellung von Geräten der Unterhaltungselektronik	GG
26.40	Herstellung von Geräten der Unterhaltungselektronik	

Noch: **Wirtschaftszweige des Verarbeitenden Gewerbes sowie
des Bergbaus und der Gewinnung von Steinen und Erden**
aus: **Klassifikation der Wirtschaftszweige Ausgabe 2008 (WZ 2008)**

Abteilung — Gruppe — Klasse	Bezeichnung	Haupt gruppe
noch: Abschnitt C	Verarbeitendes Gewerbe	
26.5	Herstellung von Mess-, Kontroll-, Navigations- u. ä. Instrumenten und Vorrichtungen; Herstellung von Uhren	IG
26.51	Herstellung von Mess-, Kontroll-, Navigations- u. ä Instrumenten und Vorrichtungen	
26.52	Herstellung von Uhren	
26.6	Herstellung von Bestrahlungs- und Elektrotherapiegeräten und elektromedizinischen Geräten	IG
26.60	Herstellung von Bestrahlungs- und Elektrotherapiegeräten und elektromedizinischen Geräten	
26.7	Herstellung von optischen und fotografischen Instrumenten und Geräten	GG
26.70	Herstellung von optischen und fotografischen Instrumenten und Geräten	
26.8	Herstellung von magnetischen und optischen Datenträgern	VO
26.80	Herstellung von magnetischen und optischen Datenträgern	
27	Herstellung von elektrischen Ausrüstungen	
27.1	Herstellung von Elektromotoren, Generatoren, Transformatoren, Elektrizitätsverteilungs- und -schalteinrichtungen	VO
27.11	Herstellung von Elektromotoren, Generatoren und Transformatoren	
27.12	Herstellung von Elektrizitätsverteilungs- und -schalteinrichtungen	
27.2	Herstellung von Batterien und Akkumulatoren	VO
27.20	Herstellung von Batterien und Akkumulatoren	
27.3	Herstellung von Kabeln und elektrischem Installationsmaterial	VO
27.31	Herstellung von Glasfaserkabeln	
27.32	Herstellung von sonstigen elektronischen und elektrischen Drähten und Kabeln	
27.33	Herstellung von elektrischem Installationsmaterial	
27.4	Herstellung von elektrischen Lampen und Leuchten	VO
27.40	Herstellung von elektrischen Lampen und Leuchten	
27.5	Herstellung von Haushaltsgeräten	GG
27.51	Herstellung von elektrischen Haushaltsgeräten	
27.52	Herstellung von nicht elektrischen Haushaltsgeräten	
27.9	Herstellung von sonstigen elektrischen Ausrüstungen und Geräten a. n. g.	VO
27.90	Herstellung von sonstigen elektrischen Ausrüstungen und Geräten a. n. g.	
28	Maschinenbau	
28.1	Herstellung von nicht wirtschaftszweigspezifischen Maschinen	IG
28.11	Herstellung von Verbrennungsmotoren und Turbinen (ohne Motoren für Luft- und Straßenfahrzeuge)	
28.12	Herstellung von hydraulischen und pneumatischen Komponenten und Systemen	
28.13	Herstellung von Pumpen und Kompressoren a. n. g.	
28.14	Herstellung von Armaturen a. n. g.	
28.15	Herstellung von Lagern, Getrieben, Zahnrädern und Antriebselementen	

Noch: **Wirtschaftszweige des Verarbeitenden Gewerbes sowie
des Bergbaus und der Gewinnung von Steinen und Erden**
aus: **Klassifikation der Wirtschaftszweige Ausgabe 2008 (WZ 2008)**

Abteilung — Gruppe — Klasse	Bezeichnung	Haupt gruppe
noch: Abschnitt C	Verarbeitendes Gewerbe	
28.2	Herstellung von sonstigen nicht wirtschaftszweigspezifischen Maschinen	IG
28.21	Herstellung von Öfen und Brennern	
28.22	Herstellung von Hebezeugen und Fördermitteln	
28.23	Herstellung von Büromaschinen (ohne Datenverarbeitungsgeräte und periphere Geräte)	
28.24	Herstellung von handgeführten Werkzeugen mit Motorantrieb	
28.25	Herstellung von kälte- und lufttechnischen Erzeugnissen, nicht für den Haushalt	
28.29	Herstellung von sonstigen nicht wirtschaftszweigspezifischen Maschinen a. n. g.	
28.3	Herstellung von land- und forstwirtschaftlichen Maschinen	IG
28.30	Herstellung von land- und forstwirtschaftlichen Maschinen	
28.4	Herstellung von Werkzeugmaschinen	IG
28.41	Herstellung von Werkzeugmaschinen für die Metallbearbeitung	
28.49	Herstellung von sonstigen Werkzeugmaschinen	
28.9	Herstellung von Maschinen für sonstige bestimmte Wirtschaftszweige	IG
28.91	Herstellung von Maschinen für die Metallerzeugung, von Walzwerkeinrichtungen und Gießmaschinen	
28.92	Herstellung von Bergwerks-, Bau- und Baustoffmaschinen	
28.93	Herstellung von Maschinen für die Nahrungs- und Genussmittelerzeugung und die Tabakverarbeitung	
28.94	Herstellung von Maschinen für die Textil- und Bekleidungsherstellung und die Lederverarbeitung	
28.95	Herstellung von Maschinen für die Papiererzeugung und -verarbeitung	
28.96	Herstellung von Maschinen für die Verarbeitung von Kunststoffen und Kautschuk	
28.99	Herstellung von Maschinen für sonstige bestimmte Wirtschaftszweige a. n. g.	
29	Herstellung von Kraftwagen und Kraftwagenteilen	
29.1	Herstellung von Kraftwagen und Kraftwagenmotoren	IG
29.10	Herstellung von Kraftwagen und Kraftwagenmotoren	
29.2	Herstellung von Karosserien, Aufbauten und Anhängern	IG
29.20	Herstellung von Karosserien, Aufbauten und Anhängern	
29.3	Herstellung von Teilen und Zubehör für Kraftwagen	IG
29.31	Herstellung elektrischer und elektronischer Ausrüstungsgegenstände für Kraftwagen	
29.32	Herstellung von sonstigen Teilen und sonstigem Zubehör für Kraftwagen	
30	Sonstiger Fahrzeugbau	
30.1	Schiff- und Bootsbau	IG
30.11	Schiffbau (ohne Boots- und Yachtbau)	
30.12	Boots- und Yachtbau	
30.2	Schienenfahrzeugbau	IG
30.20	Schienenfahrzeugbau	

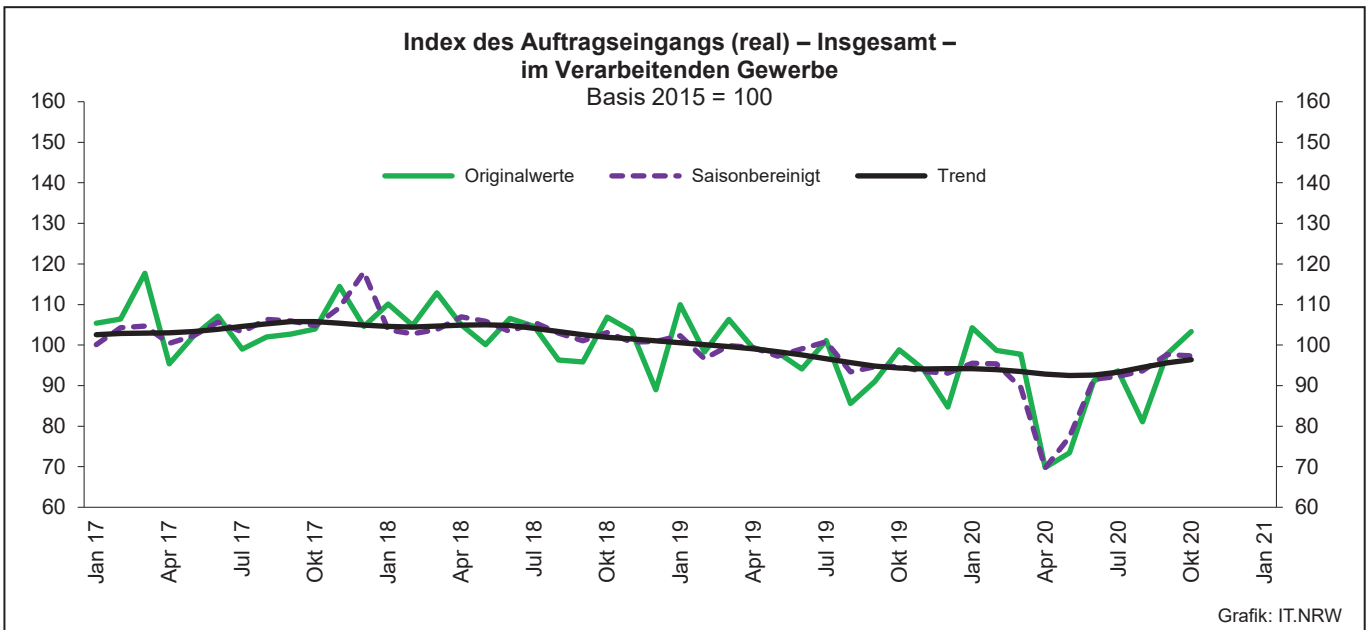
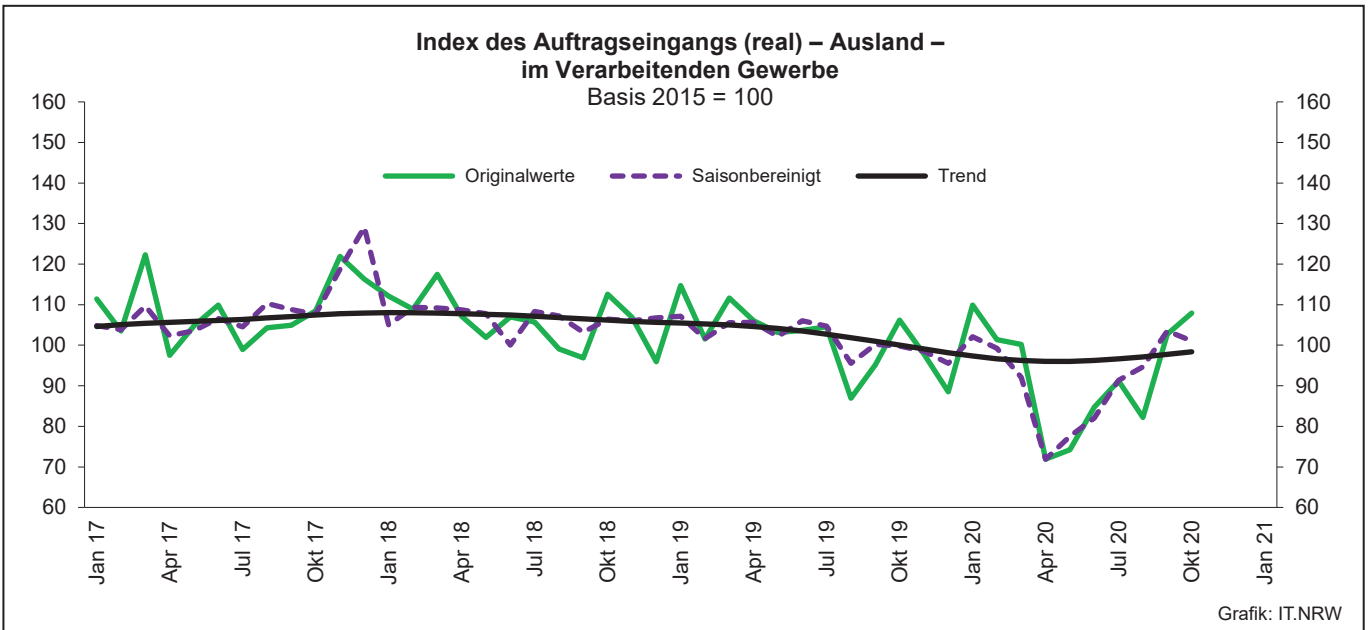
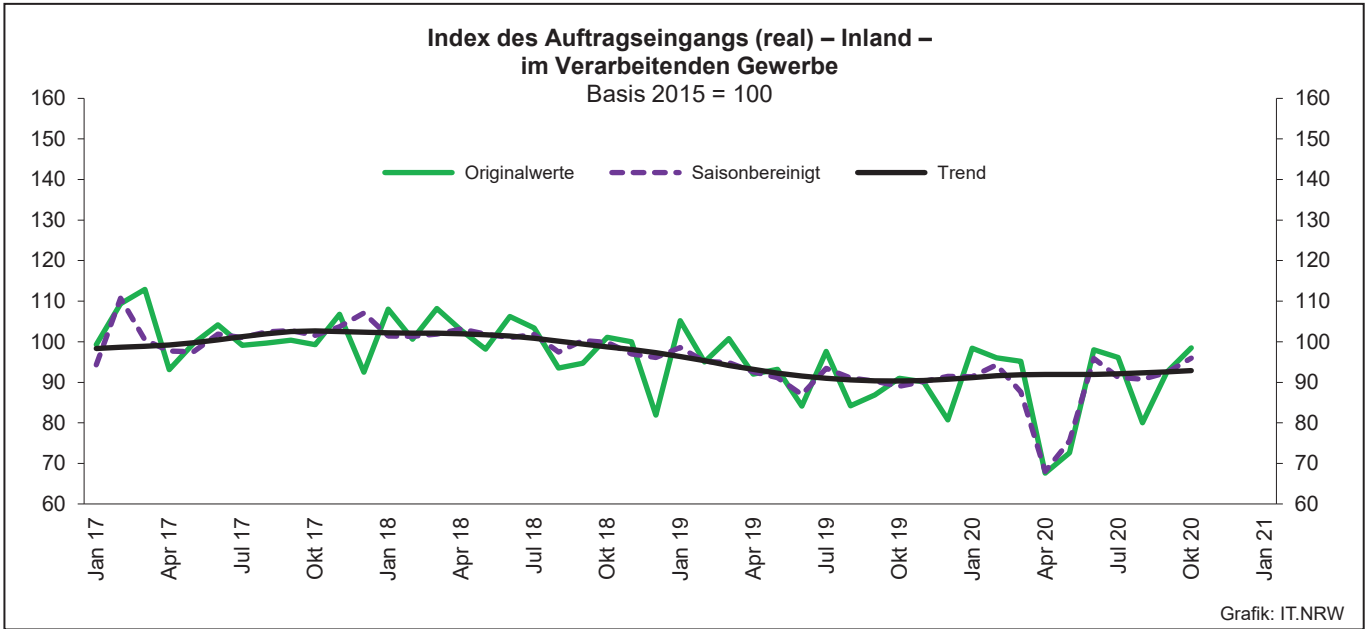
Noch: **Wirtschaftszweige des Verarbeitenden Gewerbes sowie
des Bergbaus und der Gewinnung von Steinen und Erden**
aus: **Klassifikation der Wirtschaftszweige Ausgabe 2008 (WZ 2008)**

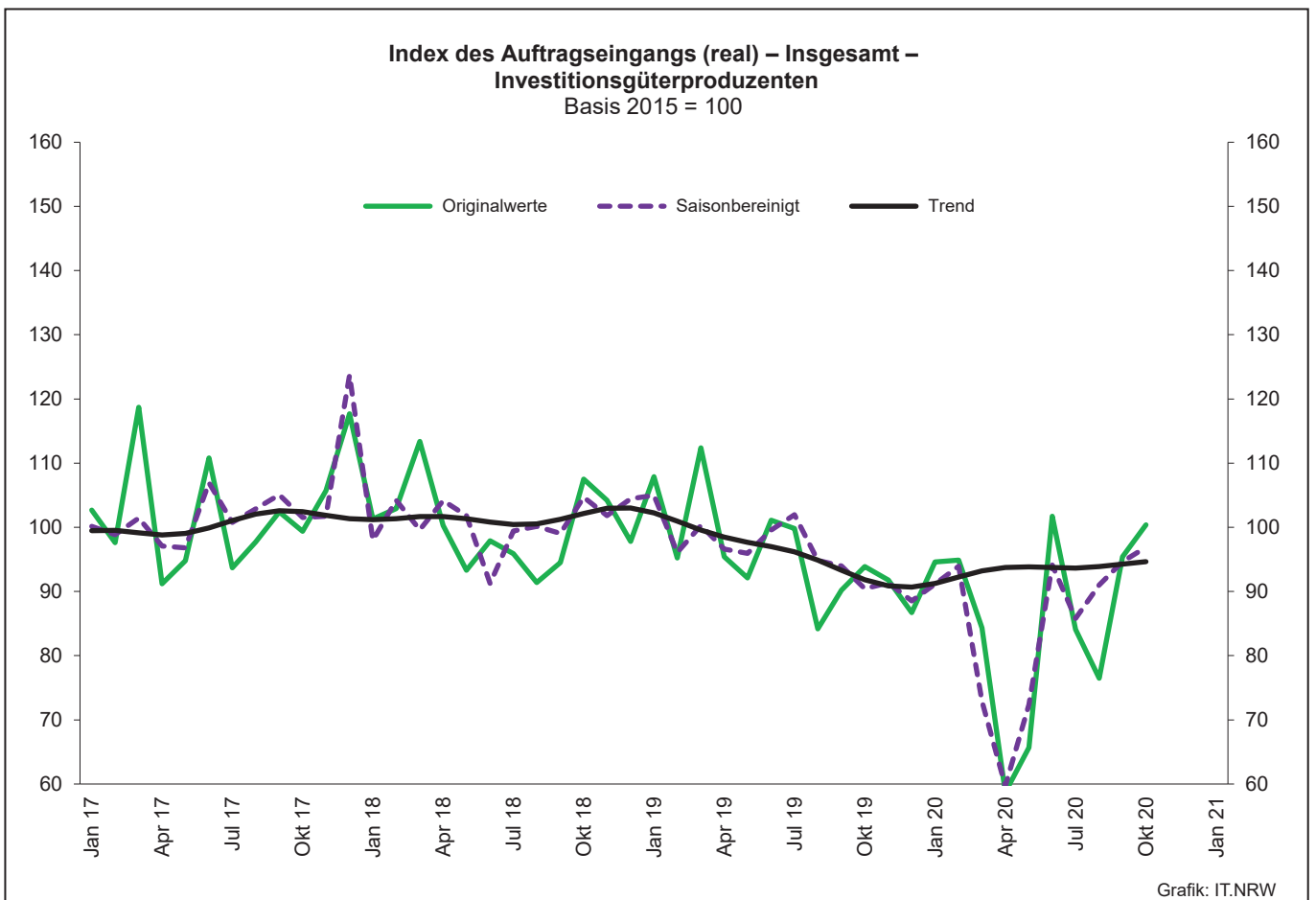
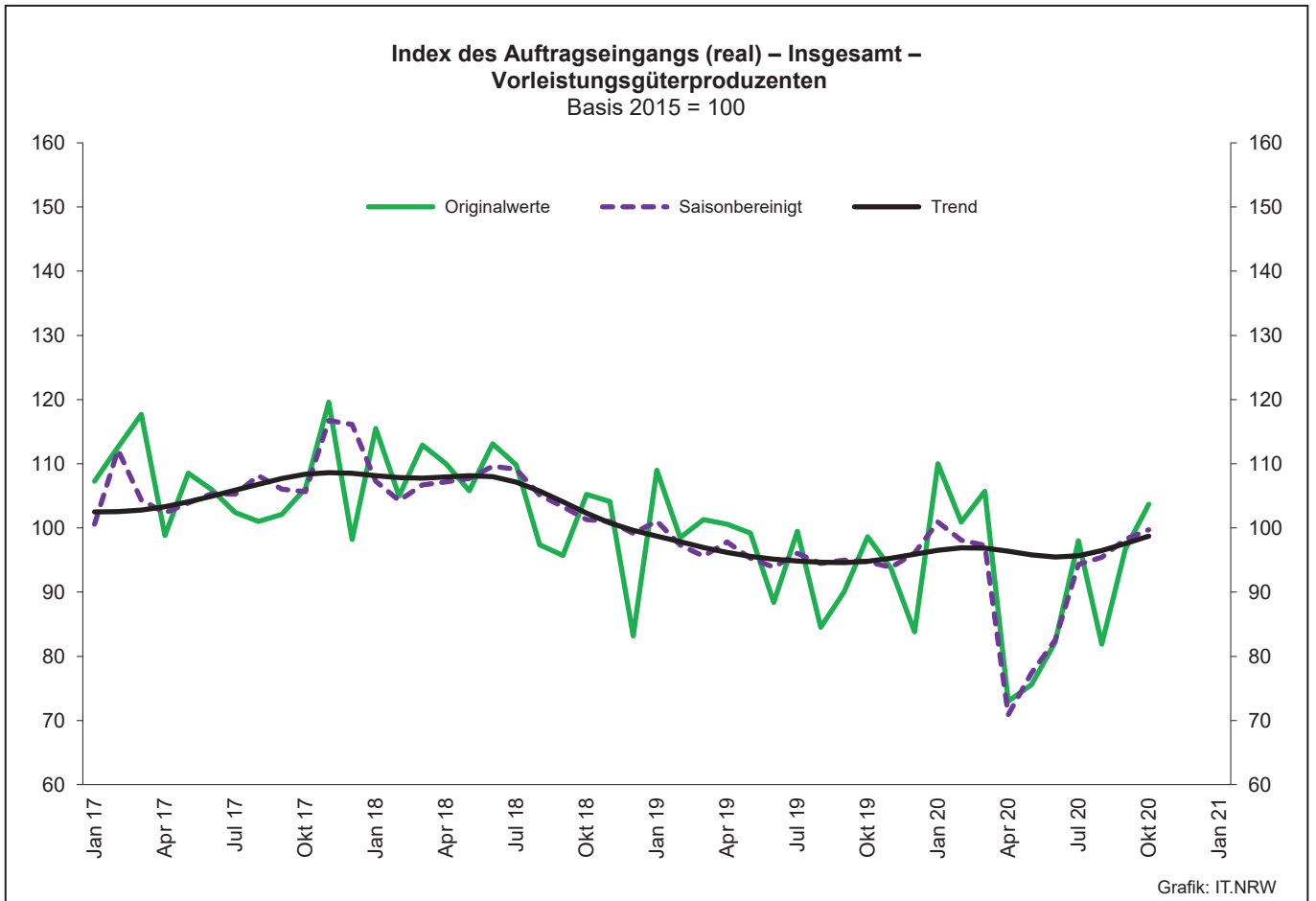
Abteilung — Gruppe — Klasse	Bezeichnung	Haupt gruppe
noch: Abschnitt C	Verarbeitendes Gewerbe	
30.3	Luft- und Raumfahrzeugbau	IG
30.30	Luft- und Raumfahrzeugbau	
30.4	Herstellung von militärischen Kampffahrzeugen	IG
30.40	Herstellung von militärischen Kampffahrzeugen	
30.9	Herstellung von Fahrzeugen a. n. g.	GG
30.91	Herstellung von Krafträdern	
30.92	Herstellung von Fahrrädern sowie von Behindertenfahrzeugen	
30.99	Herstellung von sonstigen Fahrzeugen a. n. g.	
31	Herstellung von Möbeln	
31.0	Herstellung von Möbeln	GG
31.01	Herstellung von Büro- und Ladenmöbeln	
31.02	Herstellung von Küchenmöbeln	
31.03	Herstellung von Matratzen	
31.09	Herstellung von sonstigen Möbeln	
32	Herstellung von sonstigen Waren	
32.1	Herstellung von Münzen, Schmuck und ähnlichen Erzeugnissen	GG
32.11	Herstellung von Münzen	
32.12	Herstellung von Schmuck, Gold- und Silberschmiedewaren (ohne Fantasieschmuck)	
32.13	Herstellung von Fantasieschmuck	
32.2	Herstellung von Musikinstrumenten	GG
32.20	Herstellung von Musikinstrumenten	
32.3	Herstellung von Sportgeräten	VG
32.30	Herstellung von Sportgeräten	
32.4	Herstellung von Spielwaren	VG
32.40	Herstellung von Spielwaren	
32.5	Herstellung von medizinischen und zahnmedizinischen Apparaten und Materialien	IG
32.50	Herstellung von medizinischen und zahnmedizinischen Apparaten und Materialien	
32.9	Herstellung von Erzeugnissen a. n. g.	VG
32.91	Herstellung von Besen und Bürsten	
32.99	Herstellung von sonstigen Erzeugnissen a. n. g.	
33	Reparatur und Installation von Maschinen und Ausrüstungen	
33.1	Reparatur von Metallerzeugnissen, Maschinen und Ausrüstungen	IG
33.11	Reparatur von Metallerzeugnissen	
33.12	Reparatur von Maschinen	
33.13	Reparatur von elektronischen und optischen Geräten	
33.14	Reparatur von elektrischen Ausrüstungen	
33.15	Reparatur und Instandhaltung von Schiffen, Booten und Yachten	
33.16	Reparatur und Instandhaltung von Luft- und Raumfahrzeugen	
33.17	Reparatur und Instandhaltung von Fahrzeugen a. n. g.	
33.19	Reparatur von sonstigen Ausrüstungen	
33.2	Installation von Maschinen und Ausrüstungen a. n. g.	IG
33.20	Installation von Maschinen und Ausrüstungen a. n. g.	

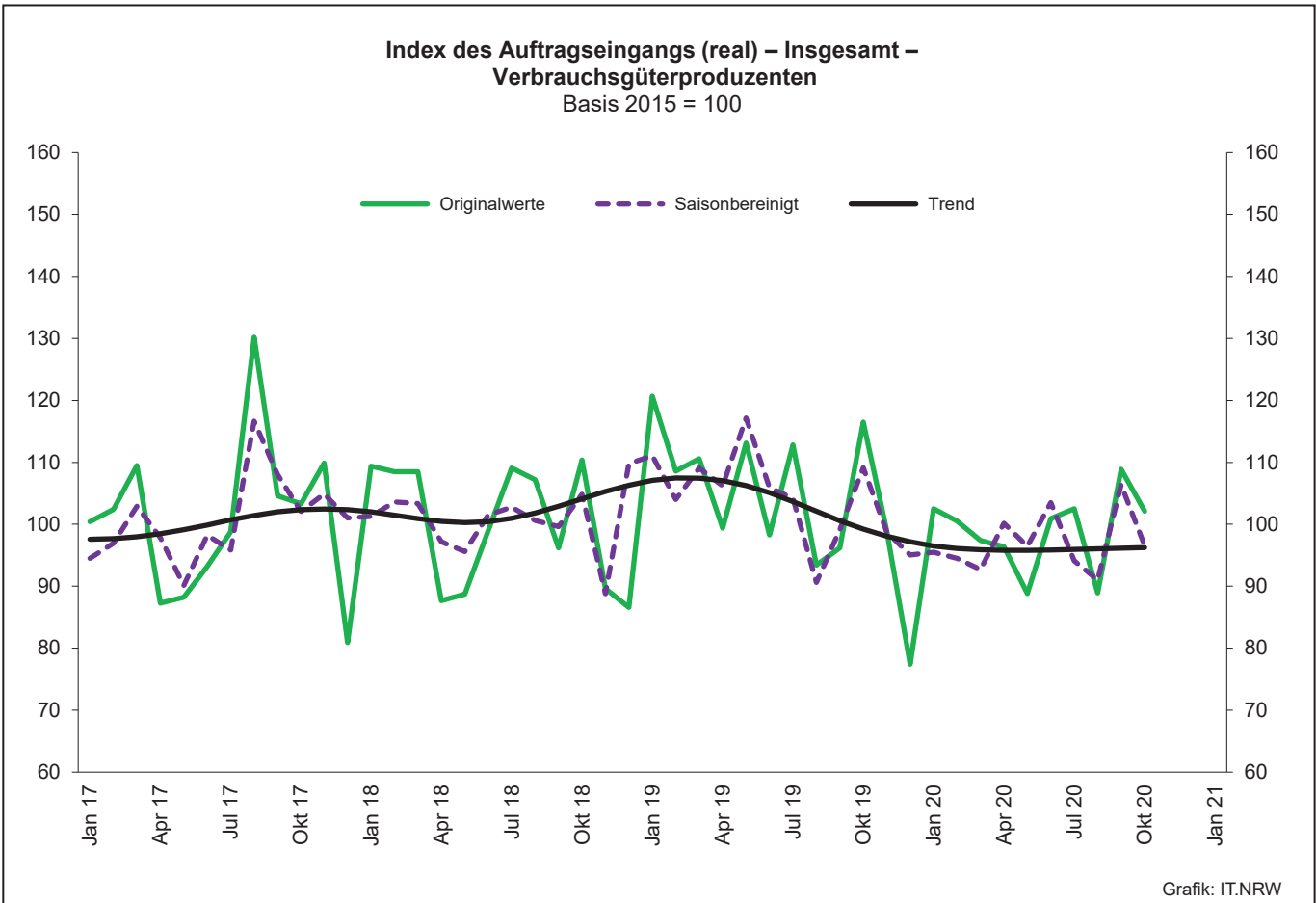
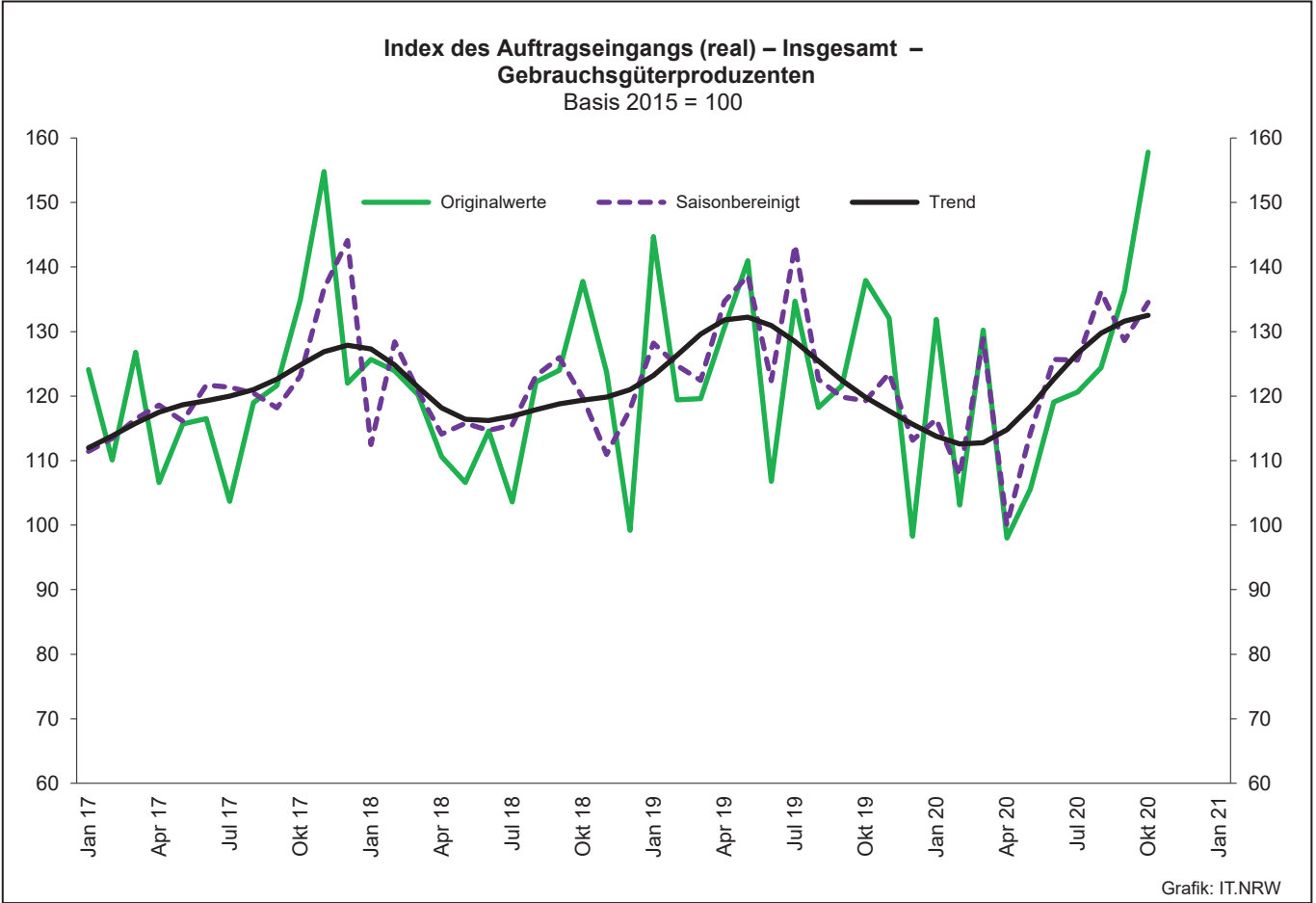
1. Übersicht über die wirtschaftliche Entwicklung in Nordrhein-Westfalen 2008 – 2020*)

Jahr Monat	Auftrags- eingangs- index – real – Basis 2015 = 100	Produktions- index im Verarbeitenden Gewerbe ¹⁾ Basis 2015 = 100	Betriebe Anzahl	Beschäftigte	Gesamtumsatz	
					insgesamt	darunter Auslandsumsatz
					1 000 EUR	
2008	–	–	9 962	1 259 689	355 282 782	148 016 284
2009	–	–	9 840	1 193 056	280 183 525	112 938 567
2010	104,3	99,4	9 570	1 170 672	315 394 766	131 253 761
2011	109,2	105,0	9 613	1 199 644	348 101 951	145 685 564
2012	102,8	103,6	9 928	1 218 009	342 530 278	143 654 684
2013	103,0	101,0	9 951	1 215 885	339 997 818	144 980 166
2014	101,6	101,0	10 038	1 219 747	337 697 507	145 613 125
2015	100,0	100,0	10 088	1 219 289	333 677 159	145 518 916
2016	99,7	99,9	10 116	1 215 293	331 932 762	146 221 556
2017	105,0	103,7	10 144	1 228 302	350 096 604	155 508 471
2018	102,9	102,8	10 289	1 258 506	357 840 066	158 669 920
2019	96,8	100,6	10 491	1 263 527	351 894 965	156 981 063
2018 ²⁾						
Januar	109,9	97,7	5 026	1 072 707	26 853 962	12 535 551
Februar	104,7	104,4	5 165	1 080 779	26 016 072	12 142 673
März	112,9	108,8	5 192	1 084 968	29 024 860	13 590 356
April	104,9	106,2	5 188	1 085 678	26 854 620	12 365 336
Mai	100,0	109,0	5 178	1 086 075	26 989 998	12 497 762
Juni	106,5	106,6	5 171	1 088 755	29 319 429	13 827 621
Juli	104,5	98,1	5 164	1 093 887	27 705 766	12 882 923
August	96,2	92,1	5 155	1 100 683	26 362 788	11 856 421
September	95,8	104,8	5 148	1 102 567	27 354 641	12 537 256
Oktober	106,9	102,0	5 148	1 105 042	29 659 866	13 340 761
November	103,5	104,4	5 142	1 104 393	28 474 989	13 154 717
Dezember	89,0	100,0	5 139	1 100 054	24 612 018	11 573 396
2019 ²⁾						
Januar	110,0	97,1	5 084	1 097 697	27 075 719	12 713 889
Februar	98,3	103,4	5 183	1 101 059	26 172 756	12 149 840
März	106,3	105,0	5 256	1 103 323	27 963 459	12 922 852
April	99,2	104,9	5 242	1 102 591	26 748 477	12 281 327
Mai	98,2	103,7	5 233	1 100 651	28 141 807	13 276 835
Juni	94,1	109,5	5 222	1 098 377	26 185 935	12 492 325
Juli	101,1	94,2	5 216	1 100 431	27 647 888	13 099 343
August	85,6	91,4	5 215	1 106 157	24 863 396	11 204 658
September	91,0	100,5	5 194	1 104 731	26 740 917	12 356 370
Oktober	98,8	99,3	5 181	1 102 737	28 059 454	13 004 090
November	94,0	104,9	5 175	1 100 318	26 818 818	12 433 823
Dezember	84,7	93,5	5 166	1 095 969	24 111 603	11 473 013
2020 ²⁾						
Januar	104,3	93,7	5 127	1 092 839	25 812 764	11 845 108
Februar	98,7	100,8	5 171	1 092 156	25 526 302	11 862 370
März	97,7	98,1	5 208	1 090 444	27 073 141	12 408 606
April	69,8	84,7	5 206	1 083 947	20 810 165	9 189 225
Mai	73,4	88,1	5 200	1 078 135	20 786 663	9 355 837
Juni	91,2	91,7	5 191	1 075 696	23 366 598	10 747 512
Juli	93,6	84,4r	5 182	1 071 937	24 174 618	11 027 819
August	81,1	87,1r	5 178	1 072 672	22 115 039	9 755 128
September	97,7	94,6r	5 175	1 073 095	26 278 396	12 328 258
Oktober	103,3	96,5	5 166	1 072 454	26 496 724	12 047 188
November
Dezember

*) Bei den Jahreswerten beziehen sich alle Angaben auf Betriebe von Unternehmen mit im Allgemeinen 20 und mehr Beschäftigten. – 1) arbeitstäglich bereinigt
– 2) Betriebe mit 50 und mehr tätigen Personen







2. Auftragseingangsindex im Verarbeitenden Gewerbe Nordrhein-Westfalens

Nominalindex Inland

Systematik-Nr.	Wirtschaftszweig Hauptgruppe	Jahr 2019	Oktober 2019	September 2020	Oktober 2020	Veränderung gegenüber Vorjahres- monat in %
Basis 2015 = 100						
13	Herstellung von Textilien	92,5	88,8	86,5	92,6	+4,3
14	Herstellung von Bekleidung	89,1	103,1	85,6	115,9	+12,4
17	Herstellung von Papier, Pappe und Waren daraus	96,9	99,0	92,5	102,7	+3,7
20	Herstellung von chemischen Erzeugnissen	94,2	93,7	87,2	92,1	-1,7
20.1	Herstellung von chemischen Grundstoffen, Düngemitteln und Stickstoffverbindungen, Kunststoffen in Primärformen und synthetischem Kautschuk in Primärformen	95,0	90,0	82,3	87,8	-2,4
21	Herstellung von pharmazeutischen Erzeugnissen	60,4	55,0	62,8	55,8	+1,5
24	Metallerzeugung und -bearbeitung	95,1	95,1	91,4	105,5	+10,9
24.1	Erzeugung von Roheisen, Stahl und Ferrolegierungen	91,4	87,7	84,0	110,3	+25,8
24.4	Erzeugung und erste Bearbeitung von NE-Metallen	97,5	100,8	98,7	103,1	+2,3
24.5	Gießereien	95,3	96,0	81,8	79,6	-17,1
25	Herstellung von Metallerzeugnissen	101,6	98,9	103,6	102,7	+3,8
25.5	Herstellung von Schmiede-, Press-, Zieh- und Stanzteilen, gewalzten Ringen und pulvermetallurgischen Erzeugnissen	95,3	91,1	90,7	95,0	+4,3
25.7	Herstellung von Schneidwaren, Werkzeugen, Schlössern und Beschlägen aus unedlen Metallen	93,5	93,8	99,6	99,2	+5,8
26	Herstellung von Datenverarbeitungsgeräten, elektronischen und optischen Erzeugnissen	123,2	118,7	124,9	184,4	+55,3
27	Herstellung von elektrischen Ausrüstungen	97,5	104,5	103,1	105,5	+1,0
27.1	Herstellung von Elektromotoren, Generatoren, Transformatoren, Elektrizitätsverteilungs- und -schalteinrichtungen	90,5	86,9	96,5	84,9	-2,3
28	Maschinenbau	99,4	99,0	106,2	103,6	+4,6
28.1	Herstellung von nicht wirtschaftszweigspezifischen Maschinen	96,6	96,2	103,5	103,5	+7,6
29	Herstellung von Kraftwagen und Kraftwagenteilen	97,5	95,2	101,5	99,6	+4,6
30	Sonstiger Fahrzeugbau	71,0	40,6	44,3	56,8	+39,9
C	Verarbeitendes Gewerbe	96,5	95,4	95,8	101,7	+6,6
	Vorleistungsgüterproduzenten	95,9	95,1	92,7	100,0	+5,2
	Investitionsgüterproduzenten	100,6	96,3	103,8	106,2	+10,3
	Gebrauchsgüterproduzenten	115,5	152,8	133,6	161,6	+5,8
	Verbrauchsgüterproduzenten	78,5	81,7	79,9	84,1	+2,9

Noch: 2. Auftragseingangsindex im Verarbeitenden Gewerbe Nordrhein-Westfalens

Nominalindex Ausland

Systematik-Nr.	Wirtschaftszweig Hauptgruppe	Jahr 2019	Oktober 2019	September 2020	Oktober 2020	Veränderung gegenüber Vorjahres- monat in %
Basis 2015 = 100						
13	Herstellung von Textilien	103,1	115,9	101,0	113,9	-1,7
14	Herstellung von Bekleidung	78,5	81,7	76,5	71,4	-12,6
17	Herstellung von Papier, Pappe und Waren daraus	110,2	119,3	102,7	112,9	-5,4
20	Herstellung von chemischen Erzeugnissen	106,2	112,9	105,3	113,9	+0,9
20.1	Herstellung von chemischen Grundstoffen, Düngemitteln und Stickstoffverbindungen, Kunststoffen in Primärformen und synthetischem Kautschuk in Primärformen	104,5	110,3	100,3	111,8	+1,4
21	Herstellung von pharmazeutischen Erzeugnissen	152,8	183,4	166,5	129,6	-29,3
24	Metallerzeugung und -bearbeitung	106,4	110,7	102,1	113,7	+2,7
24.1	Erzeugung von Roheisen, Stahl und Ferrolegierungen	123,3	117,1	128,2	139,7	+19,3
24.4	Erzeugung und erste Bearbeitung von NE-Metallen	92,8	115,4	88,4	116,4	+0,9
24.5	Gießereien	101,9	98,5	82,7	79,2	-19,6
25	Herstellung von Metallerzeugnissen	105,4	109,3	119,7	119,1	+9,0
25.5	Herstellung von Schmiede-, Press-, Zieh- und Stanzteilen, gewalzten Ringen und pulvermetallurgischen Erzeugnissen	109,0	99,6	108,4	132,2	+32,7
25.7	Herstellung von Schneidwaren, Werkzeugen, Schlössern und Beschlägen aus unedlen Metallen	106,3	120,6	119,5	121,4	+0,7
26	Herstellung von Datenverarbeitungsgeräten, elektronischen und optischen Erzeugnissen	162,5	162,9	184,1	151,2	-7,2
27	Herstellung von elektrischen Ausrüstungen	96,1	107,9	95,0	98,7	-8,5
27.1	Herstellung von Elektromotoren, Generatoren, Transformatoren, Elektrizitätsverteilungs- und -schalteinrichtungen	83,9	95,3	75,2	80,7	-15,3
28	Maschinenbau	104,8	104,9	103,8	98,5	-6,1
28.1	Herstellung von nicht wirtschaftszweigspezifischen Maschinen	101,3	96,4	84,8	96,9	+0,5
29	Herstellung von Kraftwagen und Kraftwagenteilen	92,8	93,4	89,7	122,4	+31,0
30	Sonstiger Fahrzeugbau	54,3	44,8	19,6	62,0	+38,4
C	Verarbeitendes Gewerbe	105,1	109,7	105,0	110,4	+0,6
	Vorleistungsgüterproduzenten	105,9	112,3	105,5	113,0	+0,6
	Investitionsgüterproduzenten	98,8	98,8	97,1	102,9	+4,1
	Gebrauchsgüterproduzenten	137,3	133,9	145,7	164,2	+22,6
	Verbrauchsgüterproduzenten	130,6	152,6	140,0	123,0	-19,4

Noch: 2. Auftragseingangindex im Verarbeitenden Gewerbe Nordrhein-Westfalens

Nominalindex Insgesamt

Systematik-Nr.	Wirtschaftszweig Hauptgruppe	Jahr 2019	Oktober 2019	September 2020	Oktober 2020	Veränderung gegenüber Vorjahres- monat in %
Basis 2015 = 100						
13	Herstellung von Textilien	97,7	102,2	93,6	103,1	+0,9
14	Herstellung von Bekleidung	84,5	93,9	81,7	96,6	+2,9
17	Herstellung von Papier, Pappe und Waren daraus	102,2	107,0	96,6	106,8	-0,2
20	Herstellung von chemischen Erzeugnissen	100,9	104,4	97,2	104,2	-0,2
20.1	Herstellung von chemischen Grundstoffen, Düngemitteln und Stickstoffverbindungen, Kunststoffen in Primärformen und synthetischem Kautschuk in Primärformen	100,5	101,8	92,8	101,9	+0,1
21	Herstellung von pharmazeutischen Erzeugnissen	116,5	132,9	125,8	100,6	-24,3
24	Metallerzeugung und -bearbeitung	99,2	100,8	95,3	108,5	+7,6
24.1	Erzeugung von Roheisen, Stahl und Ferrolegierungen	99,9	95,4	95,7	118,1	+23,8
24.4	Erzeugung und erste Bearbeitung von NE-Metallen	95,6	106,7	94,6	108,5	+1,7
24.5	Gießereien	97,9	97,0	82,2	79,4	-18,1
25	Herstellung von Metallerzeugnissen	103,0	102,7	109,5	108,7	+5,8
25.5	Herstellung von Schmiede-, Press-, Zieh- und Stanzteilen, gewalzten Ringen und pulvermetallurgischen Erzeugnissen	100,4	94,2	97,2	108,7	+15,4
25.7	Herstellung von Schneidwaren, Werkzeugen, Schlössern und Beschlägen aus unedlen Metallen	99,1	105,5	108,3	108,9	+3,2
26	Herstellung von Datenverarbeitungsgeräten, elektronischen und optischen Erzeugnissen	144,8	143,1	157,5	166,1	+16,1
27	Herstellung von elektrischen Ausrüstungen	96,8	106,2	99,0	102,1	-3,9
27.1	Herstellung von Elektromotoren, Generatoren, Transformatoren, Elektrizitätsverteilungs- und -schalteinrichtungen	87,4	90,9	86,5	82,9	-8,8
28	Maschinenbau	102,8	102,6	104,7	100,4	-2,1
28.1	Herstellung von nicht wirtschaftszweigspezifischen Maschinen	99,2	96,3	93,0	99,8	+3,6
29	Herstellung von Kraftwagen und Kraftwagenteilen	94,6	94,1	94,3	113,5	+20,6
30	Sonstiger Fahrzeugbau	62,1	43,1	31,1	59,9	+39,0
C	Verarbeitendes Gewerbe	100,9	102,6	100,5	106,1	+3,4
	Vorleistungsgüterproduzenten	100,4	102,9	98,5	105,9	+2,9
	Investitionsgüterproduzenten	99,6	97,8	99,9	104,3	+6,6
	Gebrauchsgüterproduzenten	128,2	141,8	140,6	163,1	+15,0
	Verbrauchsgüterproduzenten	104,7	117,3	110,1	103,6	-11,7

Noch: 2. Auftragseingangsindex im Verarbeitenden Gewerbe Nordrhein-Westfalens

Realindex Inland

Systematik-Nr.	Wirtschaftszweig Hauptgruppe	Jahr 2019	Oktober 2019	September 2020	Oktober 2020	Veränderung gegenüber Vorjahres- monat in %
Basis 2015 = 100						
13	Herstellung von Textilien	90,8	87,2	84,5	90,5	+3,8
14	Herstellung von Bekleidung	85,7	99,0	81,4	110,8	+11,9
17	Herstellung von Papier, Pappe und Waren daraus	91,6	94,4	90,8	100,9	+6,9
20	Herstellung von chemischen Erzeugnissen	90,0	89,7	86,7	91,4	+1,9
20.1	Herstellung von chemischen Grundstoffen, Düngemitteln und Stickstoffverbindungen, Kunststoffen in Primärformen und synthetischem Kautschuk in Primärformen	90,2	85,8	83,8	89,4	+4,2
21	Herstellung von pharmazeutischen Erzeugnissen	58,7	53,4	60,1	53,4	–
24	Metallerzeugung und -bearbeitung	87,9	89,5	89,2	102,4	+14,4
24.1	Erzeugung von Roheisen, Stahl und Ferrolegierungen	80,9	80,1	82,1	107,0	+33,6
24.4	Erzeugung und erste Bearbeitung von NE-Metallen	96,0	100,1	98,0	101,6	+1,5
24.5	Gießereien	93,1	94,1	80,8	78,5	–16,6
25	Herstellung von Metallerzeugnissen	96,1	93,6	97,9	97,1	+3,7
25.5	Herstellung von Schmiede-, Press-, Zieh- und Stanzteilen, gewalzten Ringen und pulvermetallurgischen Erzeugnissen	90,1	86,4	86,9	91,0	+5,3
25.7	Herstellung von Schneidwaren, Werkzeugen, Schössern und Beschlägen aus unedlen Metallen	89,7	89,7	94,4	94,0	+4,8
26	Herstellung von Datenverarbeitungsgeräten, elektronischen und optischen Erzeugnissen	127,8	123,8	134,6	204,5	+65,2
27	Herstellung von elektrischen Ausrüstungen	93,5	99,8	97,7	100,0	+0,2
27.1	Herstellung von Elektromotoren, Generatoren, Transformatoren, Elektrizitätsverteilungs- und -schalteinrichtungen	86,4	82,5	90,9	79,9	–3,2
28	Maschinenbau	94,2	93,3	99,0	96,6	+3,5
28.1	Herstellung von nicht wirtschaftszweigspezifischen Maschinen	91,4	90,8	96,3	96,4	+6,2
29	Herstellung von Kraftwagen und Kraftwagenteilen	95,1	92,7	98,3	96,7	+4,3
30	Sonstiger Fahrzeugbau	68,2	38,7	42,1	53,8	+39,0
C	Verarbeitendes Gewerbe	91,7	91,0	92,5	98,5	+8,2
	Vorleistungsgüterproduzenten	90,8	90,7	90,5	97,5	+7,5
	Investitionsgüterproduzenten	96,1	91,7	98,3	101,7	+10,9
	Gebrauchsgüterproduzenten	109,9	145,3	125,3	151,9	+4,5
	Verbrauchsgüterproduzenten	76,6	79,8	77,7	81,8	+2,5

Noch: 2. Auftragseingangindex im Verarbeitenden Gewerbe Nordrhein-Westfalens

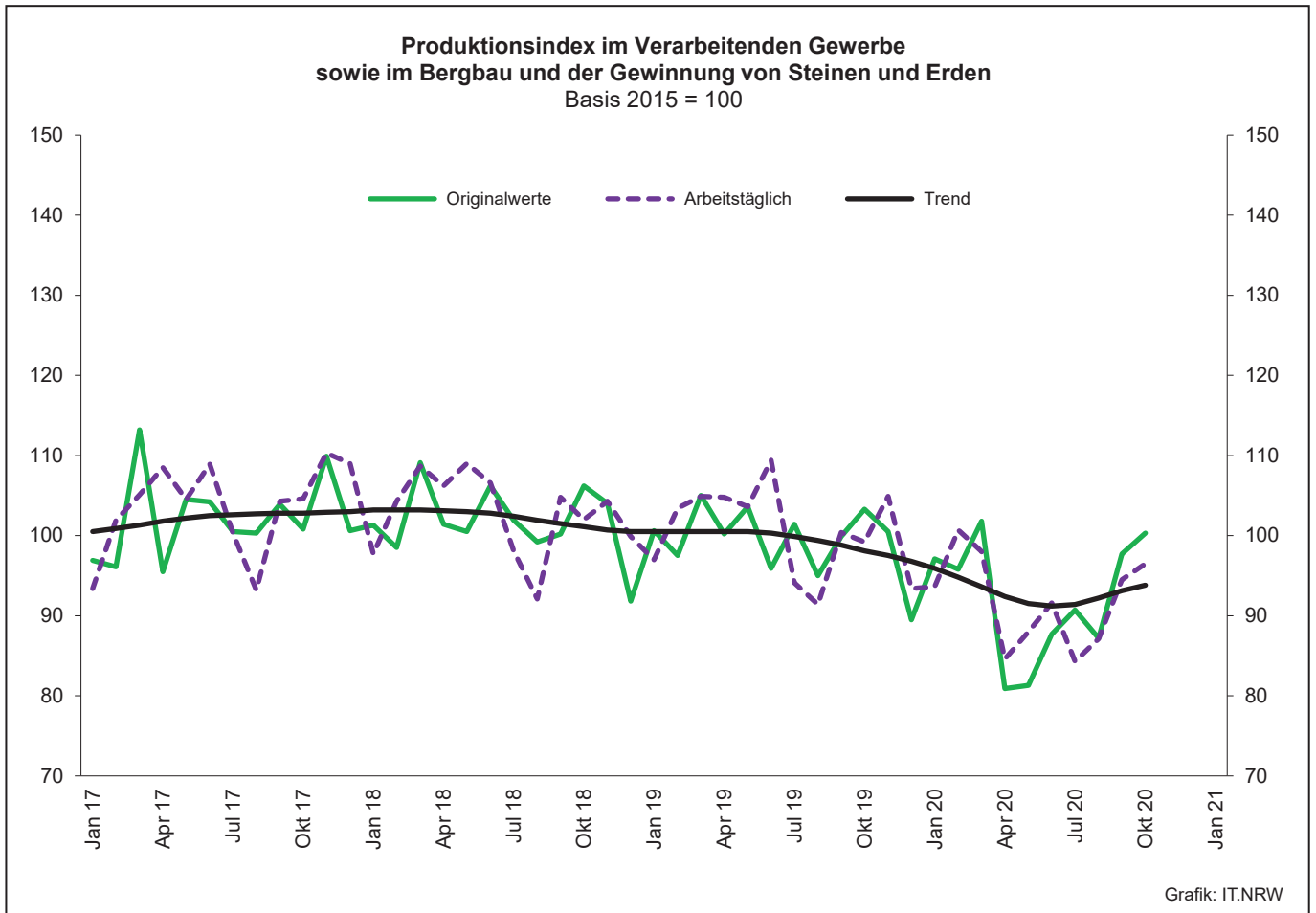
Realindex Ausland

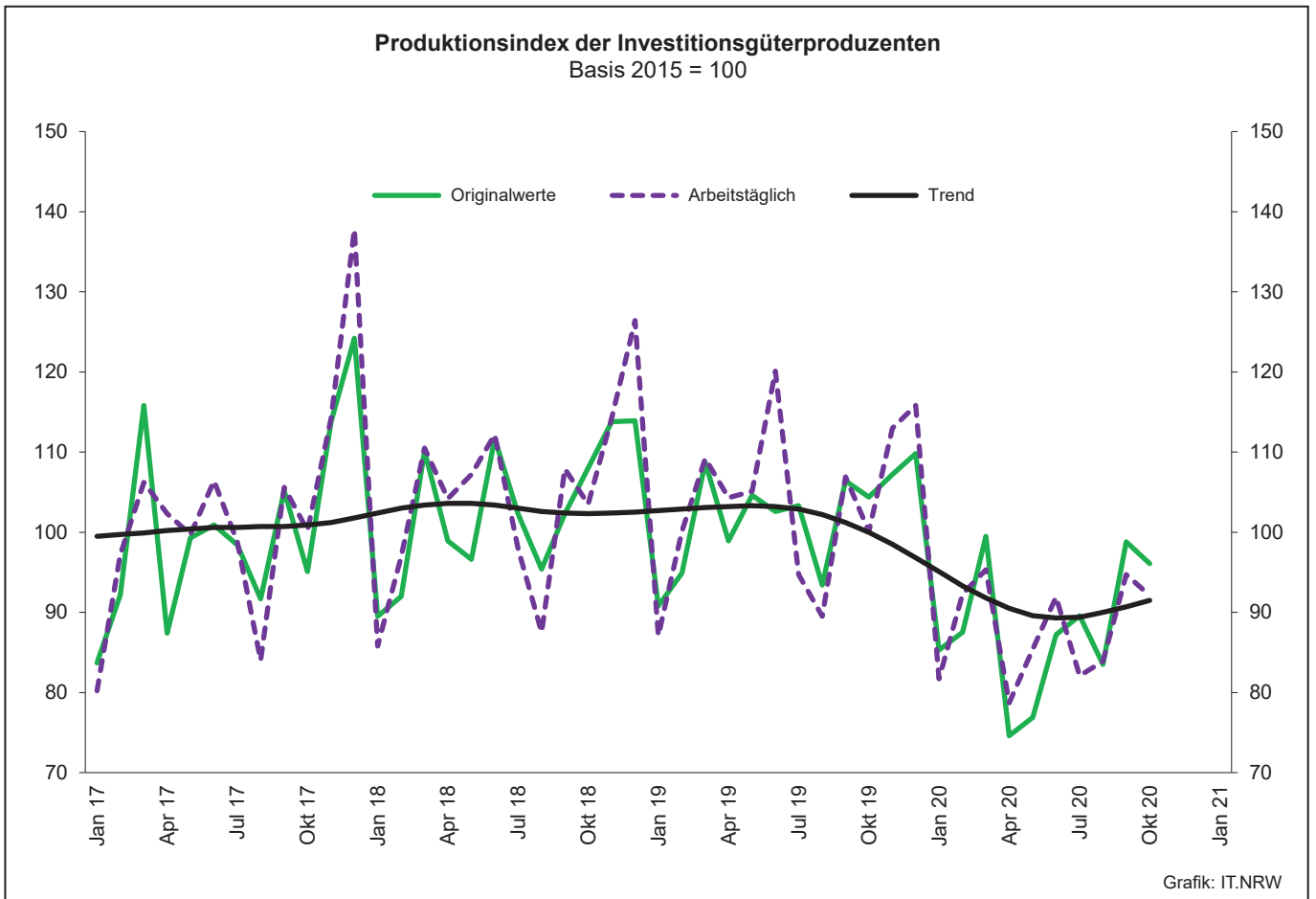
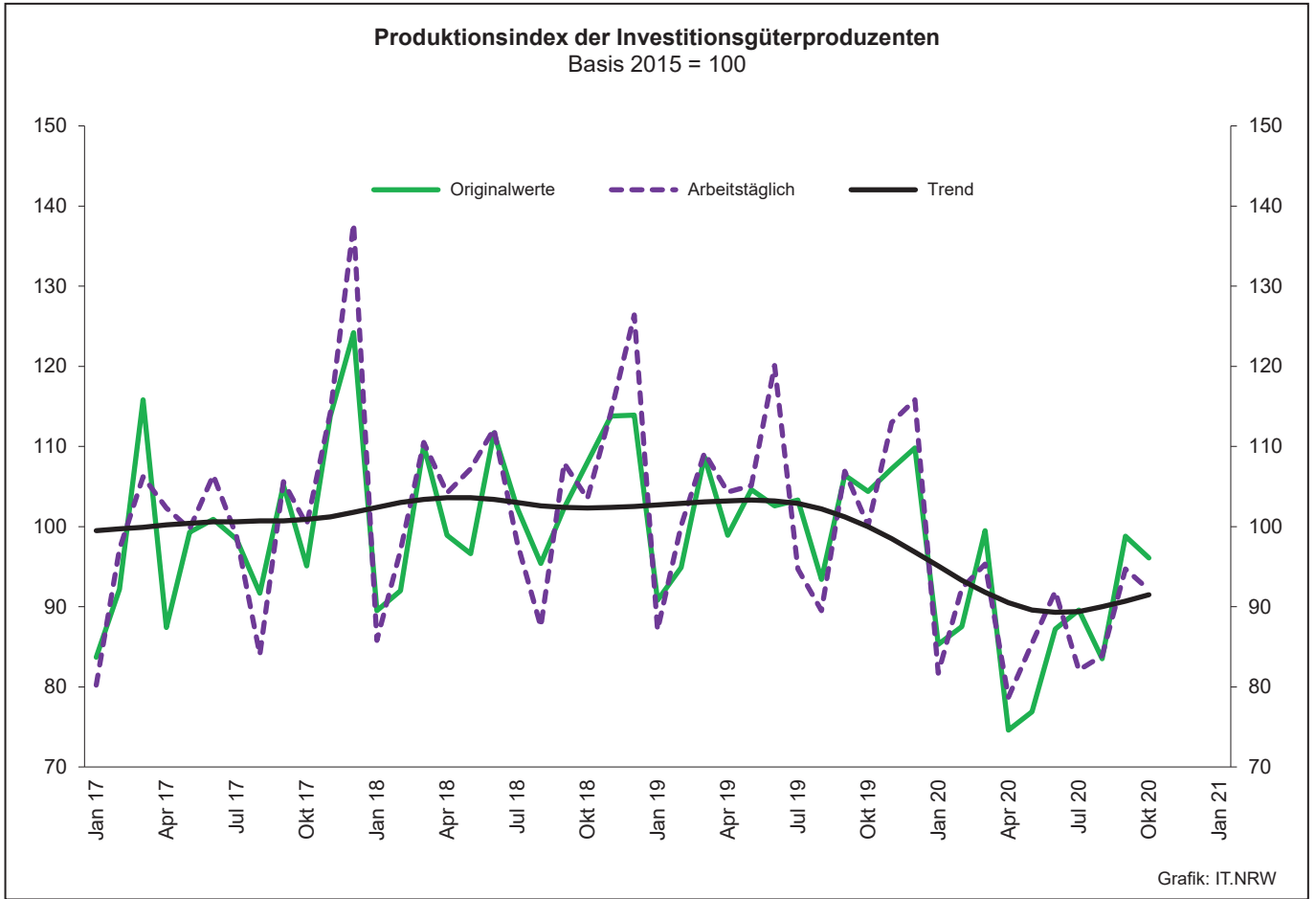
Systematik-Nr.	Wirtschaftszweig Hauptgruppe	Jahr 2019	Oktober 2019	September 2020	Oktober 2020	Veränderung gegenüber Vorjahres- monat in %
Basis 2015 = 100						
13	Herstellung von Textilien	100,0	112,4	99,0	111,9	-0,4
14	Herstellung von Bekleidung	76,1	78,6	73,6	68,5	-12,8
17	Herstellung von Papier, Pappe und Waren daraus	104,9	114,1	100,4	110,5	-3,2
20	Herstellung von chemischen Erzeugnissen	102,4	109,2	105,3	113,7	+4,1
20.1	Herstellung von chemischen Grundstoffen, Düngemitteln und Stickstoffverbindungen, Kunststoffen in Primärformen und synthetischem Kautschuk in Primärformen	100,5	106,6	101,8	113,1	+6,1
21	Herstellung von pharmazeutischen Erzeugnissen	156,4	187,8	169,4	131,7	-29,9
24	Metallerzeugung und -bearbeitung	99,2	104,7	98,3	109,8	+4,9
24.1	Erzeugung von Roheisen, Stahl und Ferrolegierungen	113,0	109,3	126,3	136,7	+25,1
24.4	Erzeugung und erste Bearbeitung von NE-Metallen	90,1	113,4	86,1	115,1	+1,5
24.5	Gießereien	95,2	91,5	72,4	69,2	-24,4
25	Herstellung von Metallerzeugnissen	99,6	103,1	112,1	112,4	+9,0
25.5	Herstellung von Schmiede-, Press-, Zieh- und Stanzteilen, gewalzten Ringen und pulvermetallurgischen Erzeugnissen	103,0	94,0	102,2	124,6	+32,6
25.7	Herstellung von Schneidwaren, Werkzeugen, Schlössern und Beschlägen aus unedlen Metallen	100,7	113,9	111,7	113,7	-0,2
26	Herstellung von Datenverarbeitungsgeräten, elektronischen und optischen Erzeugnissen	172,8	176,4	207,7	169,0	-4,2
27	Herstellung von elektrischen Ausrüstungen	91,9	103,0	90,8	94,2	-8,5
27.1	Herstellung von Elektromotoren, Generatoren, Transformatoren, Elektrizitätsverteilungs- und -schalteinrichtungen	79,1	89,7	69,6	74,4	-17,1
28	Maschinenbau	99,8	99,6	98,0	92,9	-6,7
28.1	Herstellung von nicht wirtschaftszweigspezifischen Maschinen	97,4	92,3	80,8	92,5	+0,2
29	Herstellung von Kraftwagen und Kraftwagenteilen	92,1	92,3	88,6	121,2	+31,3
30	Sonstiger Fahrzeugbau	54,3	44,6	19,4	61,4	+37,7
C	Verarbeitendes Gewerbe	101,6	106,2	102,7	107,9	+1,6
	Vorleistungsgüterproduzenten	101,4	108,2	104,1	111,2	+2,8
	Investitionsgüterproduzenten	95,7	95,4	93,4	99,4	+4,2
	Gebrauchsgüterproduzenten	136,5	132,5	144,1	162,0	+22,3
	Verbrauchsgüterproduzenten	131,0	153,1	140,0	122,4	-20,1

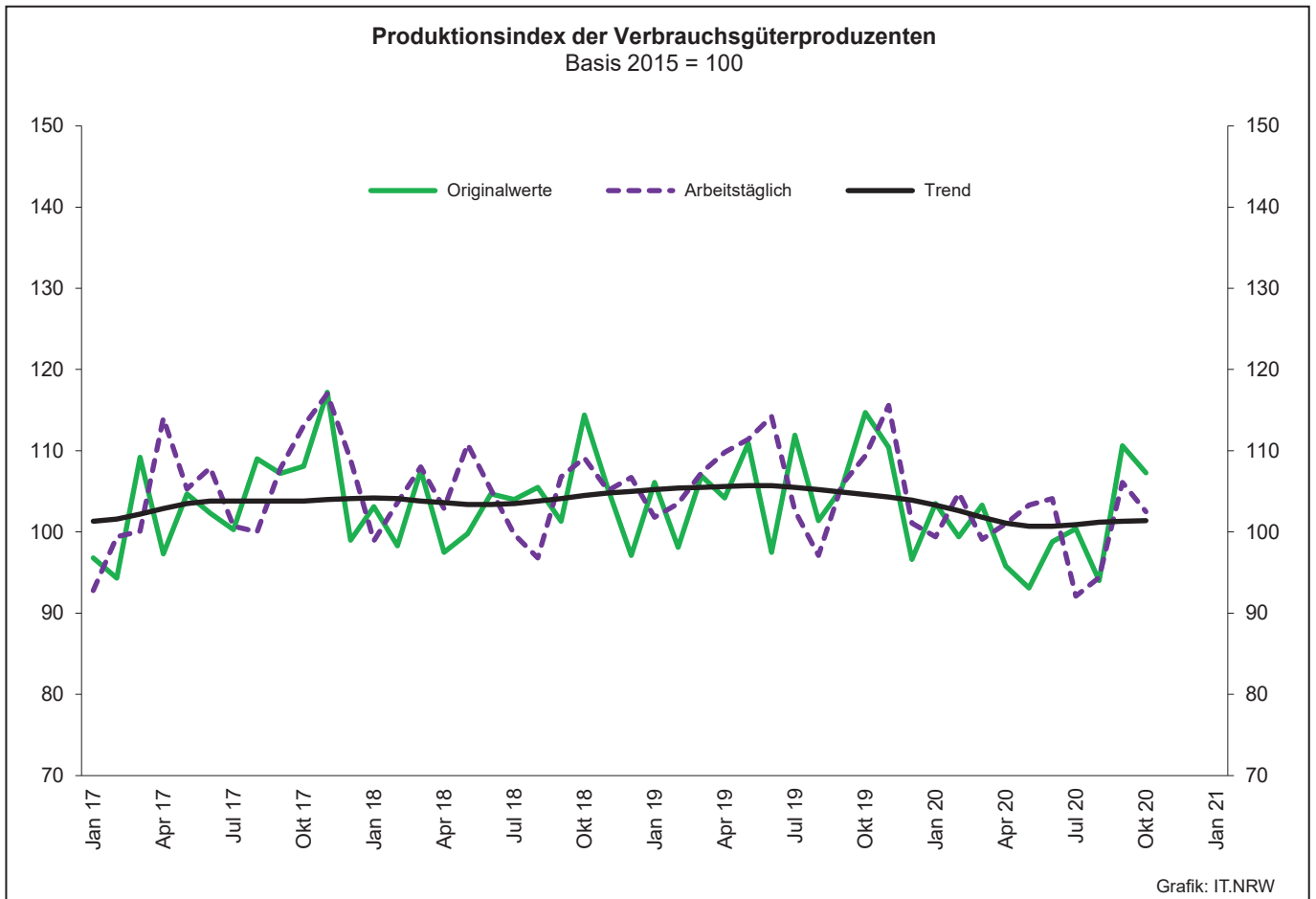
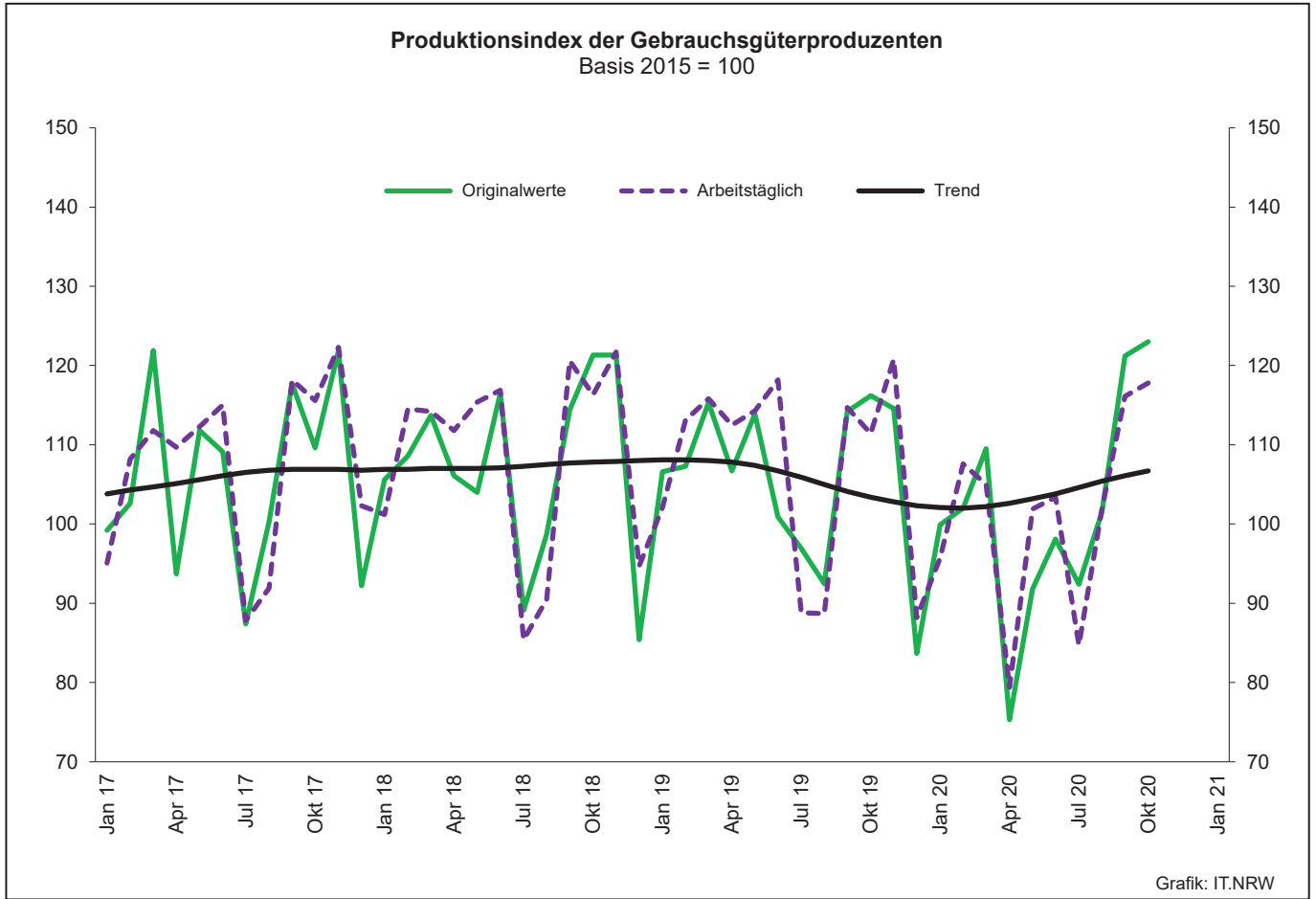
Noch: 2. Auftragseingangindex im Verarbeitenden Gewerbe Nordrhein-Westfalens

Realindex insgesamt

Systematik-Nr.	Wirtschaftszweig Hauptgruppe	Jahr 2019	Oktober 2019	September 2020	Oktober 2020	Veränderung gegenüber Vorjahres- monat in %
Basis 2015 = 100						
13	Herstellung von Textilien	94,8	99,1	91,2	100,6	+1,5
14	Herstellung von Bekleidung	81,6	90,2	78,0	92,5	+2,5
17	Herstellung von Papier, Pappe und Waren daraus	96,9	102,2	94,6	104,7	+2,4
20	Herstellung von chemischen Erzeugnissen	96,9	100,6	97,0	103,8	+3,2
20.1	Herstellung von chemischen Grundstoffen, Düngemitteln und Stickstoffverbindungen, Kunststoffen in Primärformen und synthetischem Kautschuk in Primärformen	96,2	97,9	94,3	103,2	+5,4
21	Herstellung von pharmazeutischen Erzeugnissen	118,0	135,0	126,5	100,9	-25,3
24	Metallerzeugung und -bearbeitung	92,0	95,0	92,5	105,1	+10,6
24.1	Erzeugung von Roheisen, Stahl und Ferrolegierungen	89,4	87,8	93,8	114,9	+30,9
24.4	Erzeugung und erste Bearbeitung von NE-Metallen	93,6	105,5	93,2	107,0	+1,4
24.5	Gießereien	94,0	93,1	77,4	74,8	-19,7
25	Herstellung von Metallerzeugnissen	97,4	97,1	103,1	102,7	+5,8
25.5	Herstellung von Schmiede-, Press-, Zieh- und Stanzteilen, gewalzten Ringen und pulvermetallurgischen Erzeugnissen	94,8	89,2	92,5	103,4	+15,9
25.7	Herstellung von Schneidwaren, Werkzeugen, Schließern und Beschlägen aus unedlen Metallen	94,5	100,3	102,0	102,6	+2,3
26	Herstellung von Datenverarbeitungsgeräten, elektronischen und optischen Erzeugnissen	152,6	152,7	174,8	185,0	+21,2
27	Herstellung von elektrischen Ausrüstungen	92,7	101,4	94,3	97,1	-4,2
27.1	Herstellung von Elektromotoren, Generatoren, Transformatoren, Elektrizitätsverteilungs- und -schalteinrichtungen	83,0	85,9	81,0	77,3	-10,0
28	Maschinenbau	97,7	97,2	98,3	94,3	-3,0
28.1	Herstellung von nicht wirtschaftszweigspezifischen Maschinen	94,8	91,7	87,6	94,2	+2,7
29	Herstellung von Kraftwagen und Kraftwagenteilen	93,3	92,4	92,4	111,6	+20,8
30	Sonstiger Fahrzeugbau	60,5	42,0	29,4	58,0	+38,1
C	Verarbeitendes Gewerbe	96,8	98,8	97,7	103,3	+4,6
	Vorleistungsgüterproduzenten	95,6	98,6	96,7	103,7	+5,2
	Investitionsgüterproduzenten	95,9	93,9	95,4	100,4	+6,9
	Gebrauchsgüterproduzenten	125,4	137,9	136,3	157,8	+14,4
	Verbrauchsgüterproduzenten	103,8	116,5	108,9	102,1	-12,4







3. Produktionsindex*) im Verarbeitenden Gewerbe sowie im Bergbau und in der Gewinnung von Steinen und Erden Nordrhein-Westfalens

Systematik-Nr.	Wirtschaftszweig Hauptgruppe	Ge- wichtung	Jahr	Oktober	September	Oktober	Veränderung Okt. 2020 gegenüber Okt. 2019
		%	2019	2020		%	
Basis 2015 = 100							
B	Bergbau und Gewinnung von Steinen und Erden	0,3	80,0	79,3r	71,4r	82,3	+3,8
	darunter						
05	Kohlenbergbau	0,2	63,5	64,3	54,6	68,7	+6,8
08	Gewinnung von Steinen und Erden, sonstiger Bergbau	0,1	110,4	105,7	100,2r	105,9	+0,2
C	Verarbeitendes Gewerbe	77,4	100,6	99,3	94,6r	96,5	-2,8
	davon						
10	Herstellung von Nahrungs- und Futtermitteln	5,4	104,3	111,3	96,2r	103,1	-7,4
11	Getränkeherstellung	1,1	105,4	93,0	103,2	86,1	-7,4
12	Tabakverarbeitung	0,1	114,8	108,7	117,4r	117,2	+7,8
13	Herstellung von Textilien	0,8	94,5	93,8	93,2r	92,9	-1,0
14	Herstellung von Bekleidung	0,1	111,1	99,9r	118,3r	91,8	-8,1
15	Herstellung von Leder, Lederwaren und Schuhen	0,1	118,8	120,5	121,6r	115,3	-4,3
16	Herstellung von Holz-, Flecht-, Korb- und Korkwaren (ohne Möbel)	0,7	102,2	102,0r	110,3r	126,6	+24,1
17	Herstellung von Papier, Pappe und Waren daraus	1,9	98,9	98,7r	91,6r	96,3	-2,4
18	Herstellung von Druckerzeugnissen; Vervielfältigung von bespielten Ton-, Bild- und Datenträgern	1,1	93,5	98,8r	84,1r	88,1	-10,8
19	Kokerei und Mineralölverarbeitung	2,5	95,6	90,8	98,5r	104,6	+15,2
20	Herstellung von chemischen Erzeugnissen	12,8	95,2	90,3	90,3r	96,3	+6,6
21	Herstellung von pharmazeutischen Erzeugnissen	2,1	127,3	129,1	145,5r	116,2	-10,0
22	Herstellung von Gummi- und Kunststoffwaren	3,7	102,6	105,1r	99,3r	101,7	-3,2
23	Herstellung von Glas- und Glaswaren, Keramik, Verarbeitung von Steinen und Erden	1,9	103,6	106,7r	104,7r	106,3	-0,4
24	Metallerzeugung und -bearbeitung	9,3	92,0	90,7	76,8r	83,4	-8,0
25	Herstellung von Metallerzeugnissen	7,8	101,2	101,4	93,0r	96,1	-5,2
26	Herstellung von Datenverarbeitungsgeräten, elektronischen und optischen Erzeugnissen	1,8	143,2	141,0r	134,6r	141,8	+0,6
27	Herstellung von elektrischen Ausrüstungen	4,5	92,9	95,3	89,6r	94,6	-0,7
28	Maschinenbau	10,7	103,7	97,9r	93,5r	86,2	-12,0
29	Herstellung von Kraftwagen und Kraftwagenteilen	4,0	89,9	92,3	82,7r	84,0	-9,0
30	Sonstiger Fahrzeugbau	0,6	125,5	102,0	111,2r	116,7	+14,4
31	Herstellung von Möbeln	1,8	103,8	109,8r	114,9r	114,4	+4,2
32	Herstellung von sonstigen Waren	0,5	121,8	124,9r	133,9r	140,7	+12,7
33	Reparatur und Instandhaltung von Maschinen und Ausrüstungen	2,2	104,9	99,7r	98,0r	102,6	+2,9
B - C	Verarbeitendes Gewerbe sowie Bergbau und Gewinnung von Steinen und Erden	77,7	100,5	99,2	94,5r	96,5	-2,7
B - D, F	Produzierendes Gewerbe (einschl. Bau und Energie)	100	101,4	101,3	97,8r	99,7	-1,6
	Vorleistungsgüterproduzenten	40,7	97,3	95,9	89,8r	95,2	-0,7
	Investitionsgüterproduzenten	20,2	103,8	100,1r	94,7	92,1	-8,0
	Gebrauchsgüterproduzenten	2,7	107,4	111,4r	116,1r	117,8	+5,7
	Verbrauchsgüterproduzenten	11,3	106,6	109,4	106,1r	102,5	-6,3
	Energie	10,5	75,9	79,3r	74,3r	81,4	+2,6

*) von arbeitstäglichen Schwankungen bereinigt

4. Betriebe, Beschäftigte, geleistete Arbeitsstunden, Entgelte und Umsatz in Nordrhein-Westfalen nach Wirtschaftszweigen

Systematik-Nr.	Wirtschaftszweig a = Oktober 2020 b = Veränderung gegenüber gleichem Vorjahreszeitraum in %		Betriebe	Beschäftigte	Geleistete Arbeits- stunden	Entgelte	Gesamtumsatz	
							insgesamt	darunter Auslands- umsatz
			Anzahl		1 000		1 000 EUR	
B	Bergbau und Gewinnung von Steinen und Erden	a	22
		b	-8,3
05	Kohlenbergbau	a	7
		b	-
06	Gewinnung von Erdöl und Erdgas	a	-	-	-	-	-	-
		b	-	-	-	-	-	-
07	Erzbergbau	a	1
		b	-
08	Gewinnung von Steinen und Erden, sonstiger Bergbau	a	14	2 393
		b	-12,5	-4,1
09	Erbringung von Dienstleistungen für den Bergbau und für die Gewinnung von Steinen und Erden	a	-	-	-	-	-	-
		b	-	-	-	-	-	-
C	Verarbeitendes Gewerbe	a	5 144
		b	-0,3
10	Herstellung von Nahrungs- und Futtermitteln	a	453	91 842	12 149	278 837	2 783 863	619 785
		b	+1,1	+0,6	-1,1	+2,5	-7,7	-15,2
10.1	Schlachten und Fleischverarbeitung	a	125	27 905	3 944	69 172	870 124	145 488
		b	+1,6	+2,2	+1,7	+4,3	-19,6	-43,0
10.3	Obst- und Gemüseverarbeitung	a	30	6 197	834	23 935	306 293	53 116
		b	+3,4	-1,9	-4,9	-2,7	-1,2	-5,1
10.5	Milchverarbeitung	a	18	3 123	415	12 757	152 204	63 350
		b	+20,0	+11,9	+15,4	+12,5	+2,6	-4,0
10.6	Mahl- und Schälmaschinen, Herstellung von Stärke und Stärkeerzeugnissen	a	13	.	.	9 137	127 033	46 970
		b	-7,1	.	.	-2,2	-12,9	-22,4
10.7	Herstellung von Back- und Teigwaren	a	161	24 328	3 044	61 715	416 087	43 503
		b	-	-0,7	-2,9	+0,7	-1,0	+4,9
10.8	Herstellung von sonstigen Nahrungsmitteln	a	77	24 786	3 117	89 594	719 730	202 619
		b	+4,1	+0,3	-2,8	+4,3	+0,2	+9,6
11	Getränkeherstellung	a	51	8 299	1 099	36 205	262 228	19 146
		b	+2,0	+0,8	-3,8	+2,0	-7,0	-17,4
12	Tabakverarbeitung	a	3	636
		b	-	-0,9
13	Herstellung von Textilien	a	106	15 038	1 897	49 771	274 165	132 954
		b	-1,9	-3,5	-5,7	-4,6	+0,2	-4,5
13.2	Weberei	a	19	2 954	353	9 273	61 015	31 200
		b	+11,8	+5,8	+0,3	+0,8	-8,2	-16,9
13.3	Veredlung von Textilien und Bekleidung	a	12	1 328	167	3 929	17 637	.
		b	-7,7	.	-11,9	-10,3	.	.
13.9	Herstellung von sonstigen Textilwaren	a	72	10 523	1 340	35 951	192 602	91 987
		b	-5,3	-5,1	.	.	+4,5	+0,6
14	Herstellung von Bekleidung	a	20	4 151	529	14 335	100 494	36 433
		b	-4,8	-9,1	.	.	-3,5	-
15	Herstellung von Leder, Lederwaren und Schuhen	a	13	.	252	6 133	46 842	13 194
		b	+8,3	.	+1,6	+10,6	-0,2	-23,9
16	Herstellung von Holz-, Flecht-, Korb- und Korkwaren (ohne Möbel)	a	81	12 754	1 817	43 532	326 515	111 065
		b	+2,5	+0,6	+1,3	+4,2	+17,3	+52,0
17	Herstellung von Papier, Pappe und Waren daraus	a	138	25 068	3 172	95 898	625 252	260 829
		b	-1,4	-2,0	-3,3	-4,0	-5,3	-9,0
17.1	Herstellung von Holz- und Zellstoff, Papier, Karton und Pappe	a	32	6 350	829	28 583	238 094	134 115
		b	-3,0	-1,1	-3,2	-8,1	-6,6	-6,7
17.2	Herstellung von Waren aus Papier, Karton und Pappe	a	106	18 718	2 343	67 315	387 158	126 713
		b	-0,9	-2,3	-3,4	-2,1	-4,6	-11,3
18	Herstellung von Druckerzeugnissen; Vervielfältigung von bespielten Ton-, Bild- und Datenträgern	a	121	15 083	1 846	48 264	241 438	35 264
		b	+1,7	-1,8	-7,8	-4,2	-10,3	-6,8

**Noch: 4. Betriebe, Beschäftigte, geleistete Arbeitsstunden, Entgelte und Umsatz
in Nordrhein-Westfalen nach Wirtschaftszweigen**

Systematik-Nr.	Wirtschaftszweig a = Oktober 2020 b = Veränderung gegenüber gleichem Vorjahreszeitraum in %		Betriebe	Beschäftigte	Geleistete Arbeits- stunden	Entgelte	Gesamtumsatz				
							Anzahl	1 000	1 000 EUR	insgesamt	darunter Auslands- umsatz
19	Kokerei und Mineralölverarbeitung	a	13	5 231	.	.	450 257	82 241			
		b	-	+6,1	.	.	-24,9	-25,1			
20	Herstellung von chemischen Erzeugnissen	a	294	92 347	12 212	475 544	3 277 485	1 926 862			
		b	+0,7	-	-	-0,6	-8,4	-9,3			
20.1	Herstellung von chemischen Grundstoffen, Düngemitteln und Stickstoffverbindungen, Kunststoffen in Primärformen und synthetischem Kautschuk in Primärformen	a	124	50 421	6 589	279 573	1 955 612	1 213 984			
		b	+1,6	+0,5	+0,6	-0,9	-11,0	-12,2			
20.3	Herstellung von Anstrichmitteln, Druckfarben und Kitten	a	40	9 340	1 311	42 741	279 991	140 177			
		b	-2,4	-1,6	-3,8	-2,1	-0,6	-1,2			
20.4	Herstellung von Seifen, Wasch-, Reinigungs- und Körperpflegemitteln sowie von Duftstoffen	a	49	16 893	2 163	77 963	433 269	182 994			
		b	-3,9	-2,6	+0,2	-1,3	-7,8	-10,2			
20.5	Herstellung von sonstigen chemischen Erzeugnissen	a	71	12 626	1 799	58 172	451 702	270 117			
		b	+2,9	+2,4	+0,9	+3,5	-1,2	+11,3			
21	Herstellung von pharmazeutischen Erzeugnissen	a	38	12 338	1 642	60 801	456 405	343 839			
		b	-2,6	+1,7	+2,0	-1,5	-19,6	-25,3			
22	Herstellung von Gummi- und Kunststoffwaren	a	428	69 260	9 442	248 572	1 252 138	526 875			
		b	-0,7	-3,4	-5,3	-2,6	-2,0	-3,8			
22.1	Herstellung von Gummiwaren	a	39	9 131	1 248	39 344	195 972	108 174			
		b	-4,9	-1,6	-3,5	-0,9	-4,0	-6,0			
22.2	Herstellung von Kunststoffwaren	a	389	60 129	8 194	209 229	1 056 167	418 701			
		b	-0,3	-3,6	-5,6	-2,9	-1,7	-3,2			
23	Herstellung von Glas und Glaswaren, Keramik, Verarbeitung von Steinen und Erden	a	180	25 952	3 473	100 026	518 959	181 846			
		b	+2,3	-0,3	-1,5	-1,1	-9,4	-4,0			
23.1	Herstellung von Glas und Glaswaren	a	54	10 184	1 407	36 791	172 661	79 650			
		b	+3,8	-0,2	-0,1	+1,7	+2,1	+4,7			
23.5	Herstellung von Zement, Kalk und gebranntem Gips	a	16	2 449	311	12 074	.	.			
		b	-5,9	-1,9	-1,7	-5,4	.	.			
23.6	Herstellung von Erzeugnissen aus Beton, Zement und Gips	a	49	4 922	695	18 006	98 695	10 696			
		b	+6,5	+5,8	+8,1	-2,1	-30,1	-9,7			
23.9	Herstellung von Schleifkörpern und Schleifmitteln auf Unterlage sowie sonstigen Erzeugnissen aus nichtmetallischen Mineralien a. n. g.	a	25	4 026	457	16 382	80 906	36 325			
		b	+8,7	-1,2	-6,4	+1,0	-9,2	-9,8			
24	Metallerzeugung und -bearbeitung	a	307	98 265	11 112	491 878	2 825 776	1 085 022			
		b	-3,5	-5,7	-11,9	-6,5	-9,1	-13,4			
24.2	Herstellung von Stahlrohren, Rohrform-, Rohrverschluss- und Rohrverbindungsstücken aus Stahl	a	46	14 163	1 490	58 030	271 011	153 200			
		b	-9,8	-10,5	-18,9	-9,6	-29,4	-35,6			
24.3	Sonstige erste Bearbeitung von Eisen und Stahl	a	80	12 055	1 464	47 253	413 453	168 498			
		b	-2,4	-5,3	-8,0	-7,3	-0,6	-0,8			
24.4	Erzeugung und erste Bearbeitung von NE-Metallen	a	63	18 381	2 248	88 168	749 735	290 081			
		b	-3,1	-4,9	-7,7	-5,8	-6,8	-10,8			
24.5	Gießereien	a	85	19 835	2 258	83 630	329 324	148 128			
		b	-2,3	-8,5	-16,2	-12,7	-13,1	-4,7			
25	Herstellung von Metallerzeugnissen	a	938	137 501	17 021	525 824	2 358 507	917 946			
		b	-1,0	-4,1	-7,0	-4,3	-3,8	-4,7			
25.1	Stahl- und Leichtmetallbau	a	157	20 416	2 707	75 763	377 753	87 493			
		b	+1,9	+0,1	-2,1	+3,1	+0,8	-6,0			
25.5	Herstellung von Schmiede-, Press-, Zieh- und Stanzteilen, gewalzten Ringen und pulvermetallurgischen Erzeugnissen	a	154	30 199	3 474	112 269	551 093	227 656			
		b	-4,3	-6,3	-11,7	-13,1	-10,2	-11,3			
25.6	Oberflächenveredlung und Wärmebehandlung; Mechanik a. n. g.	a	218	20 607	2 633	67 319	241 118	50 969			
		b	-1,4	-5,7	-8,9	-6,4	-5,5	-4,0			
25.7	Herstellung von Schneidwaren, Werkzeugen, Schlössern und Beschlägen aus unedlen Metallen	a	184	33 553	4 036	144 555	608 312	297 304			
		b	-0,5	-4,7	-7,6	+0,3	-0,3	+3,4			
25.9	Herstellung von sonstigen Metallwaren	a	191	28 861	3 636	109 503	515 415	224 189			
		b	-1,5	-4,2	-5,8	-5,8	-4,6	-6,7			

**Noch: 4. Betriebe, Beschäftigte, geleistete Arbeitsstunden, Entgelte und Umsatz
in Nordrhein-Westfalen nach Wirtschaftszweigen**

Systematik-Nr.	Wirtschaftszweig a = Oktober 2020 b = Veränderung gegenüber gleichem Vorjahreszeitraum in %		Betriebe	Beschäftigte	Geleistete Arbeits- stunden	Entgelte	Gesamtumsatz	
							insgesamt	darunter Auslands- umsatz
			Anzahl		1 000		1 000 EUR	
26	Herstellung von Datenverarbeitungsgeräten, elektronischen und optischen Erzeugnissen	a	172	38 714	5 183	167 643	866 223	507 611
		b	+1,2	+16,0	+9,4	+16,6	+28,4	+37,0
26.3	Herstellung von Geräten und Einrichtungen der Telekommunikationstechnik	a	19	4 708	614	20 734	108 196	42 154
		b	-9,5	-2,8	-4,2	-2,2	-7,5	-0,4
26.5	Herstellung von Mess-, Kontroll-, Navigations- u. ä. Instrumenten und Vorrichtungen; Herstellung von Uhren	a	93	16 670	2 292	75 057	256 432	152 461
		b	-4,1	-3,3	-6,7	-6,8	-11,7	-7,1
27	Herstellung von elektrischen Ausrüstungen	a	295	79 512	10 085	354 310	1 884 287	969 435
		b	+0,7	-7,5	-7,9	-7,5	-5,8	-6,8
27.1	Herstellung von Elektromotoren, Generatoren, Transformatoren, Elektrizitätsverteilungs- und -schaltanlagen	a	113	21 965	2 923	91 047	464 342	235 433
		b	-	-23,1	-24,6	-27,1	-26,7	-26,9
27.3	Herstellung von Kabeln und elektrischem Installations- material	a	63	25 518	3 197	111 918	552 834	284 818
		b	-8,7	-6,3	-5,0	-4,3	-1,7	-3,6
27.4	Herstellung von elektrischen Lampen und Leuchten	a	42	6 538	.	.	176 992	72 651
		b	-	-4,6	.	.	-9,7	-14,9
27.5	Herstellung von Haushaltsgeräten	a	17	14 553	1 769	74 605	.	.
		b	-5,6	.	+2,7	+1,7	.	.
28	Maschinenbau	a	835	177 373	22 078	818 134	3 305 028	2 019 208
		b	-0,9	-4,3	-8,1	-4,3	-9,2	-9,9
28.1	Herstellung von nicht wirtschaftszweigspezifischen Maschinen	a	210	58 623	7 070	285 924	1 250 103	726 582
		b	+2,9	-3,6	-7,5	-	-5,3	-5,0
28.4	Herstellung von Werkzeugmaschinen	a	74	13 873	1 720	58 573	196 634	122 634
		b	-7,5	-16,8	-20,7	-22,9	-34,6	-41,1
28.9	Herstellung von Maschinen für sonstige bestimmte Wirtschaftszweige	a	263	48 213	5 989	230 627	826 972	556 176
		b	-0,4	+1,3	-6,1	-0,5	-10,7	-13,6
29	Herstellung von Kraftwagen und Kraftwagenteilen	a	168	75 030	8 893	365 964	2 829 597	1 783 261
		b	-2,9	-6,1	-16,5	-7,8	-4,5	-4,3
29.1	Herstellung von Kraftwagen und Kraftwagenmotoren	a	6	22 947	2 313	123 102	1 741 891	1 160 313
		b	-25,0	-7,3	-36,0	-11,2	-6,2	-6,4
29.2	Herstellung von Karosserien, Aufbauten und Anhängern	a	38	9 717	1 278	37 087	269 911	162 933
		b	+2,7	+1,3	+4,1	-10,6	+0,9	+0,5
29.3	Herstellung von Teilen und Zubehör für Kraftwagen	a	124	42 366	5 302	205 776	817 796	460 014
		b	-3,1	-7,1	-8,8	-5,1	-2,5	-0,3
30	Sonstiger Fahrzeugbau	a	34	8 880	1 228	39 540	330 438	116 941
		b	-	+2,8	-2,9	-3,1	+26,3	+12,4
30.2	Schienenfahrzeugbau	a	13	5 705	.	.	274 876	.
		b	+8,3	+5,3	.	.	+44,3	.
31	Herstellung von Möbeln	a	153	26 960	3 643	96 549	680 754	233 629
		b	-0,6	-	+0,3	-2,0	+5,4	+4,3
32	Herstellung von sonstigen Waren	a	86	11 497	1 486	40 647	230 079	55 949
		b	-	-5,4	-9,5	-5,8	-7,7	-18,5
32.4	Herstellung von Spielwaren	a	5	1 605	216	5 268	77 330	.
		b	-16,7	-9,6	-14,7	-14,0	.	.
32.5	Herstellung von medizinischen und zahnmedizinischen Apparaten und Materialien	a	57
		b	+3,6
33	Reparatur und Installation von Maschinen und Ausrüstungen	a	217	31 799	4 089	128 277	471 840	46 583
		b	+4,3	-2,4	-3,9	-2,2	+18,9	+9,1
33.1	Reparatur von Metallernzeugnissen, Maschinen und Ausrüstungen	a	129	19 898	2 546	79 216	237 750	32 688
		b	+3,2	-3,7	-6,0	-0,9	+1,6	+36,6
33.2	Installation von Maschinen und Ausrüstungen a. n. g.	a	88	11 901	1 542	49 061	234 090	13 895
		b	+6,0	-0,1	-0,4	-4,1	+43,8	-26,0
	Insgesamt	a	5 166	1 072 454	136 074	4 570 437	26 496 724	12 047 188
		b	-0,3	-2,8	-5,8	-3,2	-5,4	-7,1

5. Umsatz in Nordrhein-Westfalen nach Wirtschaftszweigen

Systematik-Nr.	Wirtschaftszweig a = Oktober 2020 b = Veränderung gegenüber gleichem Vorjahreszeitraum in %		Auslandsumsatz		Anteil Auslandsumsatz am Gesamtumsatz (Exportquote)	
			Gesamtumsatz	insgesamt		darunter Eurozone
			1 000 EUR			
B	Bergbau und Gewinnung von Steinen und Erden	a
		b	.	.	.	x
05	Kohlenbergbau	a
		b	.	.	.	x
06	Gewinnung von Erdöl und Erdgas	a	–	–	–	–
		b	–	–	–	–
07	Erzbergbau	a
		b	.	.	.	x
08	Gewinnung von Steinen und Erden, sonstiger Bergbau	a
		b	.	.	.	x
09	Erbringung von Dienstleistungen für den Bergbau und für die Gewinnung von Steinen und Erden	a	–	–	–	–
		b	–	–	–	–
C	Verarbeitendes Gewerbe	a
		b	.	.	.	x
10	Herstellung von Nahrungs- und Futtermitteln	a	2 783 863	619 785	458 119	22,3
		b	–7,7	–15,2	–4,5	x
10.1	Schlachten und Fleischverarbeitung	a	870 124	145 488	111 628	16,7
		b	–19,6	–43,0	–21,3	x
10.3	Obst- und Gemüseverarbeitung	a	306 293	53 116	46 823	17,3
		b	–1,2	–5,1	–2,1	x
10.5	Milchverarbeitung	a	152 204	63 350	45 300	41,6
		b	+2,6	–4,0	–12,4	x
10.6	Mahl- und Schälmaschinen, Herstellung von Stärke und Stärkeerzeugnissen	a	127 033	46 970	25 343	37,0
		b	–12,9	–22,4	–19,6	x
10.7	Herstellung von Back- und Teigwaren	a	416 087	43 503	32 949	10,5
		b	–1,0	+4,9	+4,4	x
10.8	Herstellung von sonstigen Nahrungsmitteln	a	719 730	202 619	143 573	28,2
		b	+0,2	+9,6	+21,0	x
11	Getränkeherstellung	a	262 228	19 146	9 611	7,3
		b	–7,0	–17,4	–23,9	x
12	Tabakverarbeitung	a
		b	.	.	.	x
13	Herstellung von Textilien	a	274 165	132 954	70 507	48,5
		b	+0,2	–4,5	–4,4	x
13.2	Weberei	a	61 015	31 200	20 921	51,1
		b	–8,2	–16,9	–10,5	x
13.3	Veredlung von Textilien und Bekleidung	a	17 637	.	5 536	.
		b	.	.	.	x
13.9	Herstellung von sonstigen Textilwaren	a	192 602	91 987	42 116	47,8
		b	+4,5	+0,6	–1,3	x
14	Herstellung von Bekleidung	a	100 494	36 433	23 920	36,3
		b	–3,5	–	–4,4	x
15	Herstellung von Leder, Lederwaren und Schuhen	a	46 842	13 194	9 020	28,2
		b	–0,2	–23,9	–21,1	x
16	Herstellung von Holz-, Flecht-, Korb- und Korkwaren (ohne Möbel)	a	326 515	111 065	82 900	34,0
		b	+17,3	+52,0	+86,0	x
17	Herstellung von Papier, Pappe und Waren daraus	a	625 252	260 829	181 703	41,7
		b	–5,3	–9,0	–7,2	x
17.1	Herstellung von Holz- und Zellstoff, Papier, Karton und Pappe	a	238 094	134 115	84 836	56,3
		b	–6,6	–6,7	–4,8	x
17.2	Herstellung von Waren aus Papier, Karton und Pappe	a	387 158	126 713	96 867	32,7
		b	–4,6	–11,3	–9,2	x
18	Herstellung von Druckerzeugnissen; Vervielfältigung von bespielten Ton-, Bild- und Datenträgern	a	241 438	35 264	23 040	14,6
		b	–10,3	–6,8	–8,9	x

Noch: 5. Umsatz in Nordrhein-Westfalen nach Wirtschaftszweigen

Systematik-Nr.	Wirtschaftszweig a = Oktober 2020 b = Veränderung gegenüber gleichem Vorjahreszeitraum in %		Gesamtumsatz	Auslandsumsatz		Anteil Auslandsumsatz am Gesamtumsatz (Exportquote)
				insgesamt	darunter Eurozone	
				1 000 EUR		
19	Kokerei und Mineralölverarbeitung	a	450 257	82 241	.	18,3
		b	-24,9	-25,1	.	x
20	Herstellung von chemischen Erzeugnissen	a	3 277 485	1 926 862	1 007 929	58,8
		b	-8,4	-9,3	-2,9	x
20.1	Herstellung von chemischen Grundstoffen, Düngemitteln und Stickstoffverbindungen, Kunststoffen in Primärformen und synthetischem Kautschuk in Primärformen	a	1 955 612	1 213 984	658 664	62,1
		b	-11,0	-12,2	-7,3	x
20.3	Herstellung von Anstrichmitteln, Druckfarben und Kitten	a	279 991	140 177	90 763	50,1
		b	-0,6	-1,2	+4,0	x
20.4	Herstellung von Seifen, Wasch-, Reinigungs- und Kör- perpflegemitteln sowie von Duftstoffen	a	433 269	182 994	122 145	42,2
		b	-7,8	-10,2	+11,3	x
20.5	Herstellung von sonstigen chemischen Erzeugnissen	a	451 702	270 117	118 618	59,8
		b	-1,2	+11,3	+7,3	x
21	Herstellung von pharmazeutischen Erzeugnissen	a	456 405	343 839	84 081	75,3
		b	-19,6	-25,3	-23,8	x
22	Herstellung von Gummi- und Kunststoffwaren	a	1 252 138	526 875	315 903	42,1
		b	-2,0	-3,8	-5,9	x
22.1	Herstellung von Gummiwaren	a	195 972	108 174	47 689	55,2
		b	-4,0	-6,0	-8,4	x
22.2	Herstellung von Kunststoffwaren	a	1 056 167	418 701	268 214	39,6
		b	-1,7	-3,2	-5,4	x
23	Herstellung von Glas und Glaswaren, Keramik, Verarbeitung von Steinen und Erden	a	518 959	181 846	106 664	35,0
		b	-9,4	-4,0	-10,0	x
23.1	Herstellung von Glas und Glaswaren	a	172 661	79 650	52 052	46,1
		b	+2,1	+4,7	+4,2	x
23.5	Herstellung von Zement, Kalk und gebranntem Gips	a
		b	.	.	.	x
23.6	Herstellung von Erzeugnissen aus Beton, Zement und Gips	a	98 695	10 696	6 474	10,8
		b	-30,1	-9,7	-33,2	x
23.9	Herstellung von Schleifkörpern und Schleifmitteln auf Unterlage sowie sonstigen Erzeugnissen aus nichtmetallischen Mineralien a. n. g.	a	80 906	36 325	20 047	44,9
		b	-9,2	-9,8	-22,9	x
24	Metallerzeugung und -bearbeitung	a	2 825 776	1 085 022	667 961	38,4
		b	-9,1	-13,4	-10,4	x
24.2	Herstellung von Stahlrohren, Rohrform-, Rohrver- schluss- und Rohrverbindungsstücken aus Stahl	a	271 011	153 200	85 677	56,5
		b	-29,4	-35,6	-37,1	x
24.3	Sonstige erste Bearbeitung von Eisen und Stahl	a	413 453	168 498	109 337	40,8
		b	-0,6	-0,8	+3,0	x
24.4	Erzeugung und erste Bearbeitung von NE-Metallen	a	749 735	290 081	193 019	38,7
		b	-6,8	-10,8	-3,6	x
24.5	Gießereien	a	329 324	148 128	92 620	45,0
		b	-13,1	-4,7	-12,5	x
25	Herstellung von Metallerzeugnissen	a	2 358 507	917 946	566 009	38,9
		b	-3,8	-4,7	-3,6	x
25.1	Stahl- und Leichtmetallbau	a	377 753	87 493	60 104	23,2
		b	+0,8	-6,0	-5,7	x
25.5	Herstellung von Schmiede-, Press-, Zieh- und Stanzteilen, gewalzten Ringen und pulvermetallur- gischen Erzeugnissen	a	551 093	227 656	151 986	41,3
		b	-10,2	-11,3	-7,1	x
25.6	Oberflächenveredlung und Wärmebehandlung; Mechanik a. n. g.	a	241 118	50 969	30 209	21,1
		b	-5,5	-4,0	-11,5	x
25.7	Herstellung von Schneidwaren, Werkzeugen, Schlössern und Beschlägen aus unedlen Metallen	a	608 312	297 304	166 879	48,9
		b	-0,3	+3,4	+3,3	x
25.9	Herstellung von sonstigen Metallwaren	a	515 415	224 189	139 094	43,5
		b	-4,6	-6,7	-5,8	x

Noch: 5. Umsatz in Nordrhein-Westfalen nach Wirtschaftszweigen

Systematik-Nr.	Wirtschaftszweig a = Oktober 2020 b = Veränderung gegenüber gleichem Vorjahreszeitraum in %		Gesamtumsatz	Auslandsumsatz		Anteil Auslandsumsatz am Gesamtumsatz (Exportquote)
				insgesamt	darunter Eurozone	
				1 000 EUR		
26	Herstellung von Datenverarbeitungsgeräten, elektronischen und optischen Erzeugnissen	a	866 223	507 611	195 172	58,6
		b	+28,4	+37,0	+48,4	x
26.3	Herstellung von Geräten und Einrichtungen der Telekommunikationstechnik	a	108 196	42 154	27 195	39,0
		b	-7,5	-0,4	-5,3	x
26.5	Herstellung von Mess-, Kontroll-, Navigations- u. ä. Instrumenten und Vorrichtungen; Herstellung von Uhren	a	256 432	152 461	54 703	59,5
		b	-11,7	-7,1	-8,8	x
27	Herstellung von elektrischen Ausrüstungen	a	1 884 287	969 435	453 837	51,4
		b	-5,8	-6,8	-11,4	x
27.1	Herstellung von Elektromotoren, Generatoren, Transformatoren, Elektrizitätsverteilungs- und -schalteinrichtungen	a	464 342	235 433	103 461	50,7
		b	-26,7	-26,9	-42,8	x
27.3	Herstellung von Kabeln und elektrischem Installations- material	a	552 834	284 818	136 246	51,5
		b	-1,7	-3,6	+3,4	x
27.4	Herstellung von elektrischen Lampen und Leuchten	a	176 992	72 651	47 440	41,0
		b	-9,7	-14,9	-12,9	x
27.5	Herstellung von Haushaltsgeräten	a
		b	.	.	.	x
28	Maschinenbau	a	3 305 028	2 019 208	789 257	61,1
		b	-9,2	-9,9	-7,4	x
28.1	Herstellung von nicht wirtschaftszweigspezifischen Maschinen	a	1 250 103	726 582	306 819	58,1
		b	-5,3	-5,0	-2,6	x
28.4	Herstellung von Werkzeugmaschinen	a	196 634	122 634	44 818	62,4
		b	-34,6	-41,1	-31,3	x
28.9	Herstellung von Maschinen für sonstige bestimmte Wirtschaftszweige	a	826 972	556 176	163 887	67,3
		b	-10,7	-13,6	-13,6	x
29	Herstellung von Kraftwagen und Kraftwagenteilen	a	2 829 597	1 783 261	778 175	63,0
		b	-4,5	-4,3	-6,2	x
29.1	Herstellung von Kraftwagen und Kraftwagenmotoren	a	1 741 891	1 160 313	.	66,6
		b	-6,2	-6,4	.	x
29.2	Herstellung von Karosserien, Aufbauten und Anhängern	a	269 911	162 933	.	60,4
		b	+0,9	+0,5	.	x
29.3	Herstellung von Teilen und Zubehör für Kraftwagen	a	817 796	460 014	259 106	56,3
		b	-2,5	-0,3	+1,0	x
30	Sonstiger Fahrzeugbau	a	330 438	116 941	38 773	35,4
		b	+26,3	+12,4	+31,5	x
30.2	Schienenfahrzeugbau	a	274 876	.	.	.
		b	+44,3	.	.	x
31	Herstellung von Möbeln	a	680 754	233 629	181 206	34,3
		b	+5,4	+4,3	+7,1	x
32	Herstellung von sonstigen Waren	a	230 079	55 949	35 486	24,3
		b	-7,7	-18,5	-7,9	x
32.4	Herstellung von Spielwaren	a	77 330	.	10 069	.
		b	.	.	.	x
32.5	Herstellung von medizinischen und zahnmedizinischen Apparaten und Materialien	a
		b	.	.	.	x
33	Reparatur und Installation von Maschinen und Ausrüstungen	a	471 840	46 583	25 854	9,9
		b	+18,9	+9,1	-2,0	x
33.1	Reparatur von Metallerzeugnissen, Maschinen und Ausrüstungen	a	237 750	32 688	18 412	13,7
		b	+1,6	+36,6	+8,8	x
33.2	Installation von Maschinen und Ausrüstungen a. n. g.	a	234 090	13 895	7 442	5,9
		b	+43,8	-26,0	-21,4	x
	Insgesamt	a	26 496 724	12 047 188	6 194 163	45,5
		b	-5,4	-7,1	-4,9	x

**6. Betriebe, Beschäftigte, geleistete Arbeitsstunden, Entgelte und Umsatz des Verarbeitenden Gewerbes
sowie des Bergbaus und der Gewinnung von Steinen und Erden nach Verwaltungsbezirken
Berichtsmonat Oktober 2020**

Verwaltungsbezirk	Betriebe	Beschäftigte	Geleistete Arbeits- stunden	Entgelte	Gesamtumsatz	
					insgesamt	darunter Auslands- umsatz
	Anzahl		1 000	1 000 EUR		
Kreisfreie Städte						
Düsseldorf	70	28 095	3 504	138 057	834 227	432 205
Duisburg	51	30 134	3 458	189 680	794 564	211 666
Essen	71	11 950	1 503	51 944	271 450	119 480
Krefeld	59	20 080	2 645	87 876	643 603	304 439
Mönchengladbach	63	12 114	1 502	48 273	241 582	125 462
Mülheim a. d. Ruhr	33	8 777	1 055	47 618	159 399	104 846
Oberhausen	31	6 198	800	30 847	140 410	66 336
Remscheid	70	12 291	1 611	53 616	323 941	184 359
Solingen	66	9 805	1 345	36 438	169 348	85 809
Wuppertal	97	21 702	2 720	103 359	332 127	203 329
Kreise						
Kleve	84	11 456	1 537	41 612	298 848	152 729
Mettmann	188	33 791	4 399	160 109	793 854	390 889
Rhein-Kreis Neuss	82	24 306	3 123	124 103	704 789	381 629
Viersen	90	11 121	1 421	39 453	214 058	92 927
Wesel	93	16 838	2 202	69 846	438 343	232 491
Regierungsbezirk Düsseldorf	1 148	258 658	32 827	1 222 830	6 360 544	3 088 598
Kreisfreie Städte						
Bonn	28	6 126	727	24 666	94 266	58 907
Köln	126	43 708	5 099	224 759	2 190 934	1 280 452
Leverkusen	30	14 727	1 922	74 077	510 823	377 393
Kreise						
Städteregion Aachen	135	30 568	3 983	138 790	815 772	334 413
darunter kreisfreie Stadt Aachen	5	15 452	1 959	70 673	434 780	170 294
Düren	84	14 017	1 839	66 168	313 908	157 617
Rhein-Erft-Kreis	72	17 735	2 343	87 497	817 569	339 276
Euskirchen	45	8 259	1 026	35 454	148 222	54 285
Heinsberg	69	11 067	1 341	39 263	253 829	81 418
Oberbergischer Kreis	150	30 063	3 892	120 830	602 053	279 270
Rheinisch-Bergischer Kreis	65	11 813	1 553	48 706	253 618	152 741
Rhein-Sieg-Kreis	136	20 723	2 606	82 416	431 222	177 657
Regierungsbezirk Köln	940	208 806	26 332	942 626	6 432 216	3 293 428
Kreisfreie Städte						
Bottrop	19	3 634	480	13 833	52 079	23 603
Gelsenkirchen	35	7 086	919	37 942	202 511	55 400
Münster	40	9 718	1 292	38 877	241 594	101 223

Noch: **6. Betriebe, Beschäftigte, geleistete Arbeitsstunden, Entgelte und Umsatz des Verarbeitenden Gewerbes sowie des Bergbaus und der Gewinnung von Steinen und Erden nach Verwaltungsbezirken**
Berichtsmonat Oktober 2020

Verwaltungsbezirk	Betriebe	Beschäftigte	Geleistete Arbeits- stunden	Entgelte	Gesamtumsatz	
					insgesamt	darunter Auslands- umsatz
	Anzahl		1 000	1 000 EUR		
Kreise						
Borken	214	35 251	4 703	126 299	675 908	248 848
Coesfeld	81	12 082	1 646	40 733	341 871	130 802
Recklinghausen	101	17 491	2 237	76 880	550 215	264 707
Steinfurt	176	32 944	4 342	117 575	692 054	293 258
Warendorf	105	26 108	3 303	121 951	540 339	240 550
Regierungsbezirk Münster	771	144 314	18 922	574 089	3 296 571	1 358 391
Kreisfreie Stadt						
Bielefeld	85	19 645	2 364	78 172	365 758	150 868
Kreise						
Gütersloh	221	62 326	8 220	235 266	1 611 322	651 789
Herford	149	26 551	3 523	89 618	607 742	209 449
Höxter	57	8 315	1 058	28 587	148 843	54 593
Lippe	122	27 351	3 343	106 869	576 589	296 256
Minden-Lübbecke	152	29 376	3 793	106 069	645 659	221 230
Paderborn	117	22 965	2 871	87 239	448 648	164 075
Regierungsbezirk Detmold	903	196 529	25 171	731 821	4 404 560	1 748 259
Kreisfreie Städte						
Bochum	68	12 643	1 586	61 991	244 488	85 576
Dortmund	86	18 437	2 344	86 736	441 852	236 372
Hagen	67	11 164	1 342	47 708	342 414	111 798
Hamm	45	7 689	971	30 037	201 157	57 320
Herne	24	4 299	515	17 320	99 672	53 405
Kreise						
Ennepe-Ruhr-Kreis	146	24 216	2 980	100 675	537 623	271 787
Hochsauerlandkreis	149	27 625	3 388	107 805	540 289	193 581
Märkischer Kreis	319	55 817	6 806	226 317	1 169 561	516 978
Olpe	124	22 558	2 852	88 502	523 670	197 578
Siegen-Wittgenstein	161	32 130	4 133	139 600	697 841	310 890
Soest	115	27 436	3 523	109 648	706 838	344 116
Unna	100	20 133	2 380	82 733	497 428	179 111
Regierungsbezirk Arnsberg	1 404	264 147	32 821	1 099 072	6 002 833	2 558 512
Land Nordrhein-Westfalen	5 166	1 072 454	136 074	4 570 437	26 496 724	12 047 188

7. Betriebe, Beschäftigte und Umsatz in Nordrhein-Westfalen nach fachlichen Betriebsteilen

Systematik-Nr.	Wirtschaftszweig a = Oktober 2020 b = Veränderung gegenüber gleichem Vorjahreszeitraum in %	Betriebs- teile	Beschäftigte	Umsatz			
				insgesamt	darunter Auslandsumsatz		
					1 000 EUR	%	
			Anzahl				
B	Bergbau und Gewinnung von Steinen und Erden	a	44	7 260	65 249	12 432	19,1
		b	–	–5,2	–6,6	–29,6	x
05	Kohlenbergbau	a	7	4 609	.	.	.
		b	–	–7,1	.	.	x
06	Gewinnung von Erdöl und Erdgas	a	–	–	–	–	–
		b	–	–	–	–	–
07	Erzbergbau	a	1
		b	–	.	.	.	x
08	Gewinnung von Steinen und Erden, sonstiger Bergbau	a	36	.	32 417	.	.
		b	–	.	–12,1	.	x
09	Erbringung von Dienstleistungen für den Bergbau und für die Gewinnung von Steinen und Erden	a	–	–	–	–	–
		b	–	–	–	–	–
C	Verarbeitendes Gewerbe	a	7 550	1 029 099	22 647 527	10 040 496	44,3
		b	+0,1	–2,8	–6,2	–8,8	x
10	Herstellung von Nahrungs- und Futtermitteln	a	620	88 472	2 532 501	553 782	21,9
		b	+1,8	+0,8	–8,2	–16,3	x
10.1	Schlachten und Fleischverarbeitung	a	156	26 974	845 152	145 731	17,2
		b	–	+1,8	–20,0	–42,8	x
10.3	Obst- und Gemüseverarbeitung	a	45	5 598	263 196	39 893	15,2
		b	+4,7	–	+0,2	–6,9	x
10.5	Milchverarbeitung	a	24	3 247	114 816	39 233	34,2
		b	+4,3	+7,8	–8,4	–18,5	x
10.6	Mahl- und Schälmaschinen, Herstellung von Stärke und Stärkeerzeugnissen	a	23	2 073	92 075	29 469	32,0
		b	–4,2	–1,2	–11,2	–25,4	x
10.7	Herstellung von Back- und Teigwaren	a	187	23 894	342 577	38 286	11,2
		b	+2,2	–1,1	–6,3	–4,4	x
10.8	Herstellung von sonstigen Nahrungsmitteln	a	137	23 102	687 181	196 938	28,7
		b	+5,4	+1,4	+2,8	+12,2	x
11	Getränkeherstellung	a	75	7 817	268 059	30 558	11,4
		b	+2,7	+1,3	–7,2	–8,9	x
12	Tabakverarbeitung	a	3	634	23 160	7 975	34,4
		b	–	–0,9	–2,6	–9,4	x
13	Herstellung von Textilien	a	146	14 534	252 074	127 902	50,7
		b	–	–3,5	–0,2	–1,5	x
13.2	Weberei	a	26	3 056	47 011	27 071	57,6
		b	–	–2,5	–12,9	–16,4	x
13.3	Veredlung von Textilien und Bekleidung	a	18	1 386	17 912	7 722	43,1
		b	+12,5	–0,4	–11,1	.	x
13.9	Herstellung von sonstigen Textilwaren	a	94	9 792	183 127	90 636	49,5
		b	–4,1	–4,8	+4,1	+3,4	x
14	Herstellung von Bekleidung	a	27	4 156	91 917	33 607	36,6
		b	–	–8,2	–3,2	–0,4	x
15	Herstellung von Leder, Lederwaren und Schuhen	a	15	1 837	44 796	12 905	28,8
		b	–	+1,3	+1,9	–20,6	x
16	Herstellung von Holz-, Flecht-, Korb- und Korkwaren (ohne Möbel)	a	104	12 364	306 221	107 231	35,0
		b	+2,0	+0,4	+17,3	+53,3	x
17	Herstellung von Papier, Pappe und Waren daraus	a	165	24 883	587 363	242 287	41,2
		b	+0,6	–1,2	–5,2	–9,2	x
17.1	Herstellung von Holz- und Zellstoff, Papier, Karton und Pappe	a	44	6 587	217 529	127 836	58,8
		b	–2,2	–0,6	–8,0	–8,3	x
17.2	Herstellung von Waren aus Papier, Karton und Pappe	a	121	18 296	369 835	114 451	30,9
		b	+1,7	–1,5	–3,4	–10,3	x
18	Herstellung von Druckerzeugnissen; Vervielfältigung von bespielten Ton-, Bild- und Datenträgern	a	155	14 801	238 764	35 200	14,7
		b	–2,5	–4,6	–10,8	–7,0	x

Noch: 7. Betriebe, Beschäftigte und Umsatz in Nordrhein-Westfalen nach fachlichen Betriebsteilen

Systematik-Nr.	Wirtschaftszweig a = Oktober 2020 b = Veränderung gegenüber gleichem Vorjahreszeitraum in %		Betriebs- teile	Beschäftigte	Umsatz		
					insgesamt	darunter Auslandsumsatz	
						1 000 EUR	%
			Anzahl				
19	Kokerei und Mineralölverarbeitung	a	26	5 649	447 765	69 060	15,4
		b	+4,0	+5,5	-26,1	-38,5	x
20	Herstellung von chemischen Erzeugnissen	a	573	88 993	2 861 765	1 705 273	59,6
		b	+1,4	+0,8	-7,0	-6,9	x
20.1	Herstellung von chemischen Grundstoffen, Düngemitteln und Stickstoffverbindungen, Kunststoffen in Primärformen und synthetischem Kautschuk in Primärformen	a	262	49 270	1 812 006	1 131 693	62,5
		b	+4,0	+2,8	-9,5	-9,1	x
20.3	Herstellung von Anstrichmitteln, Druckfarben und Kittlen	a	60	8 368	230 508	108 707	47,2
		b	-4,8	-4,7	-1,3	-3,1	x
20.4	Herstellung von Seifen, Wasch-, Reinigungs- und Körper- pflegemitteln sowie von Duftstoffen	a	94	12 656	325 077	154 427	47,5
		b	-2,1	+2,8	-2,6	-3,3	x
20.5	Herstellung von sonstigen chemischen Erzeugnissen	a	136	15 495	436 646	269 011	61,6
		b	+2,3	-2,2	-4,4	-1,7	x
21	Herstellung von pharmazeutischen Erzeugnissen	a	61	13 231	477 632	359 208	75,2
		b	-3,2	+2,7	-21,2	-26,8	x
22	Herstellung von Gummi- und Kunststoffwaren	a	584	65 593	1 131 848	498 583	44,1
		b	+0,9	-3,4	-3,3	-5,9	x
22.1	Herstellung von Gummiwaren	a	54	8 632	169 300	97 514	57,6
		b	-	-1,0	-4,9	-6,4	x
22.2	Herstellung von Kunststoffwaren	a	530	56 961	962 548	401 069	41,7
		b	+1,0	-3,8	-3,0	-5,8	x
23	Herstellung von Glas und Glaswaren, Keramik, Verarbeitung von Steinen und Erden	a	214	24 677	454 025	149 811	33,0
		b	+0,5	-1,0	-10,7	-8,8	x
23.1	Herstellung von Glas und Glaswaren	a	61	9 769	152 955	66 955	43,8
		b	+1,7	-1,3	+0,2	+0,1	x
23.5	Herstellung von Zement, Kalk und gebranntem Gips	a	20	1 994	74 807	15 173	20,3
		b	-9,1	-2,2	+3,3	-14,5	x
23.6	Herstellung von Erzeugnissen aus Beton, Zement und Gips	a	60	5 132	98 864	11 374	11,5
		b	+3,4	+5,3	-31,3	-13,2	x
23.9	Herstellung von Schleifkörpern und Schleifmitteln auf Unterlage sowie sonstigen Erzeugnissen aus nichtmetallischen Mineralien a. n. g.	a	34	3 660	64 680	29 460	45,5
		b	+3,0	-3,7	-1,8	-5,9	x
24	Metallerzeugung und -bearbeitung	a	414	96 078	2 558 149	968 022	37,8
		b	-3,3	-6,3	-10,0	-15,7	x
24.2	Herstellung von Stahlrohren, Rohrform-, Rohrver- schluss- und Rohrverbindungsstücken aus Stahl	a	50	13 841	231 598	126 307	54,5
		b	-13,8	-11,0	-34,9	-44,0	x
24.3	Sonstige erste Bearbeitung von Eisen und Stahl	a	107	12 079	395 944	162 840	41,1
		b	-1,8	-7,0	-1,1	-0,3	x
24.4	Erzeugung und erste Bearbeitung von NE-Metallen	a	94	18 709	692 125	258 903	37,4
		b	-1,1	-5,1	-8,4	-13,6	x
24.5	Gießereien	a	117	19 153	276 836	123 780	44,7
		b	-3,3	-9,0	-10,1	+2,2	x
25	Herstellung von Metallerzeugnissen	a	1 296	136 221	2 144 434	824 020	38,4
		b	-0,8	-4,6	-4,2	-5,4	x
25.1	Stahl- und Leichtmetallbau	a	209	19 307	324 943	74 357	22,9
		b	+0,5	-0,6	-	-6,1	x
25.5	Herstellung von Schmiede-, Press-, Zieh- und Stanzteilen, gewalzten Ringen und pulvermetallur- gischen Erzeugnissen	a	193	28 433	496 658	199 768	40,2
		b	-5,4	-7,2	-9,9	-10,5	x
25.6	Oberflächenveredlung und Wärmebehandlung; Mechanik a. n. g.	a	283	22 161	256 504	55 536	21,7
		b	-	-5,4	-3,9	-5,2	x
25.7	Herstellung von Schneidwaren, Werkzeugen, Schlössern und Beschlägen aus unedlen Metallen	a	277	33 661	519 728	252 927	48,7
		b	-1,1	-5,2	-2,6	-1,8	x
25.9	Herstellung von sonstigen Metallwaren	a	282	29 064	493 559	216 524	43,9
		b	+1,1	-3,2	-2,1	-2,3	x

Noch: 7. Betriebe, Beschäftigte und Umsatz in Nordrhein-Westfalen nach fachlichen Betriebsteilen

Systematik-Nr.	Wirtschaftszweig a = Oktober 2020 b = Veränderung gegenüber gleichem Vorjahreszeitraum in %		Betriebs- teile	Beschäftigte	Umsatz		
					insgesamt	darunter Auslandsumsatz	
						1 000 EUR	%
			Anzahl		1 000 EUR		%
26	Herstellung von Datenverarbeitungsgeräten, elektronischen und optischen Erzeugnissen	a	231	32 379	683 123	424 486	62,1
		b	-0,4	-1,5	+1,6	+11,8	x
26.3	Herstellung von Geräten und Einrichtungen der Telekommunikationstechnik	a	27	3 831	83 411	34 894	41,8
		b	-6,9	-1,8	-2,6	+11,4	x
26.5	Herstellung von Mess-, Kontroll-, Navigations- u. ä. Instru- menten und Vorrichtungen; Herstellung von Uhren	a	125	14 600	205 309	119 172	58,0
		b	-	-1,2	-11,8	-7,6	x
27	Herstellung von elektrischen Ausrüstungen	a	424	75 369	1 352 185	667 182	49,3
		b	+1,4	-2,7	-1,0	-1,0	x
27.1	Herstellung von Elektromotoren, Generatoren, Transformatoren, Elektrizitätsverteilungs- und -schalteinrichtungen	a	156	20 314	368 929	167 844	45,5
		b	+1,3	-5,4	+1,8	+5,4	x
27.3	Herstellung von Kabeln und elektrischem Installations- material	a	90	25 744	387 228	194 673	50,3
		b	-5,3	-4,1	-2,8	-7,0	x
27.4	Herstellung von elektrischen Lampen und Leuchten	a	51	8 575	169 023	79 630	47,1
		b	+6,3	-2,6	-10,2	-13,5	x
27.5	Herstellung von Haushaltsgeräten	a	28	10 903	272 314	150 908	55,4
		b	-	-2,0	+3,5	+6,0	x
28	Maschinenbau	a	1 165	165 486	2 885 191	1 750 544	60,7
		b	-0,3	-2,4	-8,7	-10,5	x
28.1	Herstellung von nicht wirtschaftszweigspezifischen Maschinen	a	283	54 489	1 065 802	601 900	56,5
		b	+0,7	-1,6	-5,4	-6,4	x
28.4	Herstellung von Werkzeugmaschinen	a	106	13 532	173 328	103 418	59,7
		b	-3,6	-9,7	-35,8	-45,1	x
28.9	Herstellung von Maschinen für sonstige bestimmte Wirt- schaftszweige	a	391	45 766	775 925	532 742	68,7
		b	+1,0	-2,5	-13,4	-13,7	x
29	Herstellung von Kraftwagen und Kraftwagenteilen	a	211	70 722	1 634 680	993 710	60,8
		b	-1,9	-6,1	-7,4	-10,2	x
29.1	Herstellung von Kraftwagen und Kraftwagenmotoren	a	9	20 193	621 926	418 228	67,2
		b	-10,0	-2,6	-12,7	-19,3	x
29.2	Herstellung von Karosserien, Aufbauten und Anhängern	a	43	9 126	238 618	148 379	62,2
		b	-	-4,3	-2,2	-2,7	x
29.3	Herstellung von Teilen und Zubehör für Kraftwagen	a	159	41 403	774 135	427 102	55,2
		b	-1,9	-8,0	-4,4	-2,0	x
30	Sonstiger Fahrzeugbau	a	48	9 060	332 058	118 799	35,8
		b	-	+5,0	+27,9	+10,6	x
30.2	Schienenfahrzeugbau	a	17	5 935	276 819	94 377	34,1
		b	+6,3	+8,4	+43,3	+23,3	x
31	Herstellung von Möbeln	a	195	26 486	627 117	216 178	34,5
		b	+2,1	-0,9	+5,5	+3,8	x
32	Herstellung von sonstigen Waren	a	99	10 180	166 201	43 130	26,0
		b	-2,0	-4,5	-1,7	-18,1	x
32.4	Herstellung von Spielwaren	a	6	1 377	46 873	8 250	17,6
		b	-33,3	-18,7	+4,9	-3,1	x
32.5	Herstellung von medizinischen und zahnmedizinischen Apparaten und Materialien	a	64	7 012	91 261	26 495	29,0
		b	+3,2	+0,2	-6,0	-22,6	x
33	Reparatur und Installation von Maschinen und Ausrüstungen	a	699	39 477	546 500	101 044	18,5
		b	+0,6	-6,0	+9,5	-17,8	x
33.1	Reparatur von Metallerzeugnissen, Maschinen und Ausrüstungen	a	462	23 480	273 971	61 117	22,3
		b	-	-5,8	-7,3	-11,3	x
33.2	Installation von Maschinen und Ausrüstungen a. n. g.	a	237	15 997	272 530	39 927	14,7
		b	+1,7	-6,3	+33,9	-26,2	x
	Insgesamt	a	7 594	1 036 359	22 712 776	10 052 928	44,3
		b	+0,1	-2,8	-6,2	-8,9	x

Veröffentlichungen zur Entwicklung und Struktur im Verarbeitenden Gewerbe sowie im Bergbau und bei der Gewinnung von Steinen und Erden

Betriebsergebnisse

– monatlich

Inhalt: Betriebe, Beschäftigte, Arbeitsstunden, Entgelte und Umsätze in Nordrhein-Westfalen nach Wirtschaftszweigen und nach Regierungsbezirken sowie kreisfreien Städten und Kreisen insgesamt; aktuellste Produktions- und Auftragseingangsindizes nach Wirtschaftszweigen in Nordrhein-Westfalen. Betriebe, Beschäftigte und Umsatz in Nordrhein-Westfalen nach fachlichen Betriebsteilen.

Artikelnummer: E133

– jährlich

Inhalt: Betriebe, Beschäftigte, Arbeitsstunden, Entgelte und Umsätze in Nordrhein-Westfalen nach Wirtschaftszweigen und nach Regierungsbezirken sowie kreisfreien Städten und Kreisen. Betriebe, Beschäftigte, Entgelte und Umsatz in Nordrhein-Westfalen nach Wirtschaftszweigen und Größenklassen.

Artikelnummer: E123

Produktion

Inhalt: Zum Absatz bestimmte Produktion, nach Güterabteilungen und Güterklassen.

Artikelnummer: E153

Unternehmens- und Betriebsergebnisse – Investitionen

– jährlich

Inhalt: Unternehmen, Beschäftigte und Umsatz, Investitionen der Unternehmen nach Wirtschaftszweigen und Unternehmens- bzw. Betriebsgrößenklassen; Investitionen der Betriebe nach Wirtschaftszweigen, Betriebs- und Umsatzgrößenklassen. Jährliche Ergebnisse für Gemeinden.

Artikelnummer: E163

Weitere Auskünfte zu diesen Veröffentlichungen erteilt Ihnen gerne der statistische Auskunftsdienst unter der Telefon-Nr. 0211 9449-2495 oder per E-Mail unter statistik-info@it.nrw.de.