



und Erden . . .	2	x	.	.	1200	Tabakerzeugnisse (ohne Abfälle)	5	x
rdgas-	-	-	-	-	1299	Veredlung von Erzeugnissen dieser Güter- abteilung	-	-
ergbau	2	x	.	.	13	Textilien	237	x
und Erden	962	x	24 479 717	22	1310	Textile Spinnstoffe und Garne	10	17 099 206
.	92	x	4 232 700	32	1320	Gewebe	43	69 407 753
.	22	x	196 962	7	1330	Textilveredlung	48	x
.	157	x	4 410 627	31	1391	Gewirke und Gestricke	12	x
.	10	x	9 609 047	5	1392	Konfektionierte Textilwaren (ohne Bekleidung)	70	x
erzeugnisse	6	x	148 319	14	1393	Teppiche und textile Fußbodenbeläge, auch konfektioniert	kg	14 36 845 082
oren,	12	x	495 480	26	1394	Seilerwaren	kg	4 3 029 310
. g.	42	x	1 211 722	35	1395	Vliesstoffe (auch getränkt, bestrichen, überzogen oder mit Lagen versehen) und Erzeugnisse daraus (ohne Bekleidung)	kg	12 49 308 780
.	11	.	2 885 581	30	1396	Technische Textilien	65	x
.	4	.	97 467	16	1399	Sonstige Textilwaren, a. n. g.	5	x
peiseeis)	27	x	1 342 737	8	14	Bekleidung	49	x
.	4	x	85 542 600	10	1411	Bekleidung aus Leder oder rekonstituiertem Leder (einschl. Mänteln) (ohne Bekleidungs- zubehör, Schuhe und Kopfbedeckungen)	-	-
.	26	x	577 201	19	1412	Arbeits- und Berufsbekleidung	St	11 1 075 085
.	13	x	460 971	42	1413	Sonstige Oberbekleidung (ohne Arbeits- und Berufsbekleidung)	St	19 5 795 500
.	508	x	3 186 592	26	1414	Wäsche	11	x
.	55	.	.	.	1415	Bekleidung und Bekleidungszubehör, a. n. g.	12	x
.	2	.	.	.	1420	Pelzwaren	-	-
.	7	.	.	30	1431	Strumpfwaren	4	x
.	41	.	605 557 331	26	1439	Bekleidung a. n. g., aus Gewirken oder Gestricken Veredlung von Erzeugnissen dieser Güterab- teilung (ohne Bekleidung aus textilen Stoffen)	St	4 .
.	11	.	124 048 886	17	1499	2	x
.	24	x	474 688	18	15	Leder und Lederwaren	33	x
.	24	x	465 843	.	1511	Leder und Lederfaserstoff; zugerichtete und gefärbte Felle	4	x
ereitungen, n oder zum einem Inhalt	2	.	.	17	1512	Lederwaren (ohne Lederbekleidung und Schuhe)	16	x
.	61	x	786 590	12	1520	Schuhe	13	x
.	29	x	453 031	.	1599	Veredlung von Erzeugnissen dieser Güter- abteilung
ereitet	t
Güter-	26

Statistische Berichte

Verarbeitendes Gewerbe sowie Bergbau und Gewinnung von Steinen und Erden in Nordrhein-Westfalen

Juni 2020



Verarbeitendes Gewerbe sowie Bergbau und Gewinnung von Steinen und Erden in Nordrhein-Westfalen

Juni 2020

Herausgegeben von
Information und Technik Nordrhein-Westfalen, Statistisches Landesamt
Mauerstraße 51, 40476 Düsseldorf • Postfach 10 11 05, 40002 Düsseldorf
Telefon 0211 9449-01 • Telefax 0211 9449-8000
Internet: <http://www.it.nrw>
E-Mail: poststelle@it.nrw.de

Erschienen im September 2020

Alle Statistischen Berichte finden Sie als PDF-Datei zum kostenlosen
Download in unserer Internet-Rubrik Aktuell / Publikationen.
© Information und Technik NRW, Düsseldorf, 2020
Auszugsweise Vervielfältigung und Verbreitung mit Quellenangabe gestattet.

Inhalt

	Seite
Vorbemerkungen	4
Erläuterungen	4
Methodische Hinweise	5
Definitionen	5
Systematiken	6
Veröffentlichungen	6
Klassifikation der Wirtschaftszweige	8
 Tabellenteil	
1. Übersicht über die wirtschaftliche Entwicklung in Nordrhein-Westfalen 2008 – 2020	18
Grafiken <i>Auftragseingangindex</i>	19
2. Auftragseingangindex im Verarbeitenden Gewerbe in Nordrhein-Westfalen	22
Grafiken <i>Produktionsindex</i>	28
3. Produktionsindex im Verarbeitenden Gewerbe sowie Bergbau und Gewinnung von Steinen und Erden in Nordrhein-Westfalen	31
4. Betriebe, Beschäftigte, geleistete Arbeitsstunden, Entgelte und Umsatz in Nordrhein-Westfalen nach Wirtschaftszweigen	32
5. Umsatz in Nordrhein-Westfalen nach Wirtschaftszweigen	35
6. Betriebe, Beschäftigte, geleistete Arbeitsstunden, Entgelte und Umsatz des Verarbeitenden Gewerbes sowie des Bergbaus und der Gewinnung von Steinen und Erden nach kreisfreien Städten und Kreisen	38
7. Betriebe, Beschäftigte und Umsatz in Nordrhein-Westfalen nach fachlichen Betriebsteilen	40

Vorbemerkungen

Mit Beginn des Berichtsmonats Januar 2009 wurde die Klassifikation der Wirtschaftszweige, Ausgabe 2003 (WZ 2003) durch die Klassifikation der Wirtschaftszweige, Ausgabe 2008 (WZ 2008) abgelöst. Die WZ 2008 ist das Ergebnis einer generellen Aktualisierung der Klassifikation der Wirtschaftszweige, Ausgabe 2003. Sie basiert auf der statistischen Systematik der Wirtschaftszweige in der Europäischen Gemeinschaft (NACE Rev. 2), die mit der Verordnung (EG) Nr. 1893/2006 des Europäischen Parlaments und des Rates vom 20. Dezember 2006 (ABl. EG Nr. L 393 S. 1) veröffentlicht wurde, und ihrerseits auf der Internationalen Systematik der Wirtschaftszweige (ISIC Rev. 4) der Vereinten Nationen aufbaut.

Die Klassifikation der Wirtschaftszweige, Ausgabe 2008 ist gleichzeitig maßgebend für die Abgrenzung des Wirtschaftssektors Verarbeitendes Gewerbe sowie Bergbau und Gewinnung von Steinen und Erden und hat damit Auswirkungen auf die Zusammensetzung der Berichtskreise der Statistiken dieses Bereichs.

Das Verarbeitende Gewerbe wird dabei nicht nur intern neu gegliedert, sondern es wird auch insgesamt neu abgegrenzt. So werden einige Tätigkeiten, die bisher dem Verarbeitenden Gewerbe zugeordnet waren, künftig aus den Erhebungen in diesen Bereichen herausfallen, andere Tätigkeiten dagegen werden neu aufgenommen. Die Neuzuordnungen des „Verlagswesens“ und des „Recyclings“ in Bereiche außerhalb des Verarbeitenden Gewerbes sind dabei besonders gravierend. Ebenfalls von großer Bedeutung ist die Trennung zwischen der „Herstellung“ von Investitionsgütern und deren „Reparatur und Installation“. Zu diesem Zweck wurde eine separate Abteilung innerhalb des Verarbeitenden Gewerbes „Reparatur und Installation von Maschinen und Ausrüstungen“ gebildet. Daneben gibt es eine Reihe von Änderungen im Detail der Klassifikation wie z. B. die Schaffung eigener Abteilungen für die „Getränkeherstellung“ und die „Herstellung von pharmazeutischen Erzeugnissen“ (siehe Klassifikation der Wirtschaftszweige Ausgabe 2008 (WZ 2008) S. 8 ff.).

Darüber hinaus wurden zwei methodische Änderungen bei der Klassifizierung vorgenommen. Zum Einen ändert sich die Zuordnung der sogenannten **Converter**. Dabei handelt es sich um Betriebe oder Unternehmen ohne eigene Warenproduktion, die fremd bezogene Waren im eigenen Namen verkaufen und zusätzlich die gewerblichen Schutzrechte an den Produkten besitzen. Diese Converter wurden bislang so klassifiziert, als hätten sie die Waren selbst hergestellt. Nach der WZ 2008 werden diese Einheiten nun nicht mehr als Hersteller von Waren behandelt. Sie gehören künftig i. d. R. zum Handel. Lohnauftraggeber (also Einheiten, die einem Dritten das wesentliche Inputmaterial unentgeltlich zur Bearbeitung bereitstellen) werden dagegen weiterhin wie Hersteller klassifiziert.

Zum Anderen erfolgt in Fällen **vertikaler Integration**, bei der verschiedene Produktionsstufen nacheinander von derselben Einheit ausgeführt werden und der aus einem Produktionsprozess hervorgegangene Output als Input für die nächste Stufe dient, die Klassifizierung entsprechend der Produktionsstufe,

die den größten Beitrag zur Wertschöpfung der Einheit leistet (und nicht mehr wie bisher nach dem Output der letzten Produktionsstufe).

Erläuterungen

Ziel der Statistik

Die monatlichen Erhebungen des Verarbeitenden Gewerbes sowie des Bergbaus und der Gewinnung von Steinen und Erden stellen kurzfristig Daten über die konjunkturelle Entwicklung dieses Wirtschaftsbereichs in wirtschaftssystematischer und regionaler Gliederung zur Verfügung. Die Ergebnisse der Statistiken sind wichtiges Material für die Arbeiten der gesetzgebenden Körperschaften, der Bundes- und Landesregierungen, der Verbände, Kammern sowie sonstigen Institutionen und bilden eine unentbehrliche Grundlage für zahlreiche wirtschaftspolitische Entscheidungen.

Rechtsgrundlage

Rechtsgrundlage für die Erhebungen im Verarbeitenden Gewerbe sowie im Bergbau und in der Gewinnung von Steinen und Erden ist das Gesetz über die Statistik im Produzierenden Gewerbe (ProdGewStatG) in der Fassung der Bekanntmachung vom 21. März 2002 (BGBl. I S. 1181), zuletzt geändert durch Artikel 271 der Verordnung vom 31. August 2015 (BGBl. I S. 1474) in Verbindung mit dem Gesetz über die Statistik für Bundeszwecke (Bundesstatistikgesetz – BStatG) vom 22. Januar 1987 (BGBl. I S. 462, 565) in der Fassung der Bekanntmachung vom 20. Oktober 2016 (BGBl. I S. 2394).

Berichtskreis

Monatsbericht für Betriebe des Verarbeitenden Gewerbes sowie des Bergbaus und der Gewinnung von Steinen und Erden

Der Berichtskreis des Monatsberichtes umfasst seit Januar 2007 alle Betriebe des Wirtschaftsbereichs Verarbeitendes Gewerbe sowie Bergbau und Gewinnung von Steinen und Erden mit mindestens 50 tätigen Personen, unabhängig davon, ob diese Betriebe zu Unternehmen dieses Wirtschaftsbereichs gehören, oder zu Unternehmen, deren wirtschaftlicher Schwerpunkt außerhalb des Produzierenden Gewerbes liegt.

Am 1. Januar 2007 trat Artikel 10 des Ersten Gesetzes zum Abbau bürokratischer Hemmnisse insbesondere in der mittelständischen Wirtschaft vom 22. August 2006 (BGBl. I S. 1970) in Kraft, durch den das Gesetz über die Statistik im Produzierenden Gewerbe geändert wurde. Wurden in der Vergangenheit beim Monatsbericht im Verarbeitenden Gewerbe alle Betriebe von Unternehmen mit 20 und mehr tätigen Personen

befragt, so sind ab dem Monatsbericht Januar 2007 nur noch Betriebe mit 50 und mehr tätigen Personen einbezogen. Mit dieser Maßnahme wird eine deutliche Entlastung insbesondere der kleinen und mittleren Unternehmen von statistischen Auskunftspflichten erreicht. Die unterhalb dieser neuen Abschneidegrenze liegenden Betriebe werden ab dem Monatsbericht Januar 2007 nur noch im neu eingeführten Jahresbericht für Betriebe im Verarbeitenden Gewerbe nach den tätigen Personen, den Entgelten (Lohn- und Gehaltssummen) sowie dem Umsatz befragt. Dieser Bericht stellt sicher, dass die für regionale Strukturuntersuchungen notwendigen Informationen im bisherigen Umfang und in bisheriger Qualität zumindest jährlich zur Verfügung stehen.

Methodische Hinweise

Die Merkmale „Umsatz“ und „Beschäftigte“ werden nach fachlichen Betriebsteilen erhoben und sowohl für Betriebe als auch für fachliche Betriebsteile aufbereitet. Die beiden übrigen Merkmale „Arbeitsstunden“ und „Bruttoentgelte“ werden nur für den gesamten Betrieb (einschl. der sonstigen Betriebsteile) erhoben. Das Merkmal „Auftragseingang“ wird nur für ausgewählte Wirtschaftszweige nach fachlichen Betriebsteilen erhoben. Es dient ausschließlich zur Berechnung der Auftragseingangsindizes. Hinsichtlich der Darstellung der Ergebnisse wird bei den Merkmalen Beschäftigte und Umsätze zwischen einem Nachweis nach fachlichen Betriebsteilen und nach Betrieben unterschieden. Beim Nachweis nach Betrieben werden alle Angaben eines kombinierten Betriebes (örtliche Einheit mit Betriebsteilen in mehreren Wirtschaftszweigen der WZ 2008) unter dem Wirtschaftszweig nachgewiesen, bei dem der Schwerpunkt der wirtschaftlichen Tätigkeit des Betriebes liegt.

Mit dem Monatsbericht Januar 2018 wird die Berechnung des Auftragseingangsindex, auf das Basisjahr 2015 umgestellt und des Produktionsindex mit dem September 2018. Für Vergleichszwecke wurden frühere Ergebnisse auf die neue Basis umgerechnet. Hier publizierte Ergebnisse sind daher mit früheren Veröffentlichungen nur bedingt vergleichbar.

Definitionen

Betrieb

Ein Betrieb ist ein an einem Standort gelegenes Unternehmen oder ein Teil eines Unternehmens (z. B. Werk, Fabrikationsstätte), wenn an diesem Ort oder von diesem Ort aus Wirtschaftstätigkeiten ausgeübt werden, für die i. d. R. eine oder mehrere Personen im Auftrag desselben Unternehmens arbeiten.

Ein Unternehmen ist die kleinste rechtlich selbstständige Einheit, die aus handels- oder steuerrechtlichen Gründen Bücher führt.

Beschäftigte

Alle Personen, die am Ende des Monats in einem arbeitsrechtlichen Verhältnis zum Betrieb stehen (einschl. Heim-, Saison- und Aushilfsarbeiter/-innen sowie Teilzeitbeschäftigte unabhängig von der Anzahl der im Monatsbericht geleisteten Stunden), tätige (Mit)inhaberinnen und -inhaber sowie unbezahlt mithelfende Familienangehörige, soweit sie mindestens ein Drittel der üblichen Arbeitszeit im Betrieb tätig sind.

Aufgrund der Organisationsreform in der gesetzlichen Rentenversicherung ist ab dem Jahr 2005 die Unterscheidung zwischen Arbeiter/-innen und Angestellten aufgehoben. Aus diesem Grunde werden ab Januar 2006 die Angaben zu Arbeiter/-innen und Löhnen nicht mehr separat erhoben. In den Ergebnissen dargestellt werden nur noch die Beschäftigten insgesamt sowie die Entgelte (früher: Bruttolohn und -gehaltssumme).

Geleistete Arbeitsstunden

Alle tatsächlich geleisteten (nicht die bezahlten) Stunden aller tätigen Personen.

Entgelte

Summe der Bruttobezüge ohne Arbeitgeberanteile zur Sozialversicherung, jedoch einschließlich Lohn- und Gehaltzuschlägen (auch Gratifikationen, Erfindergelder sowie Provisionen, Tantiemen usw.). Vergütungen für gewerblich und kaufmännisch Auszubildende sind enthalten. Nicht erfasst werden allgemeine soziale Aufwendungen sowie Vergütungen, die als Spesenersatz anzusehen sind.

Gesamtumsatz

Umsatz aus Eigenerzeugung, baugewerblicher Umsatz sowie Umsatz aus Handelsware und sonstigen nicht industriellen Tätigkeiten (wie Erlöse aus Vermietung und Verpachtung, Provisionseinnahmen, Erlöse aus Transportleistungen für Dritte und aus dem Verkauf von eigenen landwirtschaftlichen Erzeugnissen). Als Umsatz gilt die Summe der Rechnungsendbeträge (ohne Umsatzsteuer) einschließlich etwa darin enthaltener Verbrauchsteuern sowie der Kosten für Fracht, Transportversicherung, Porto, Verpackung und Spesen, auch wenn diese gesondert in Rechnung gestellt werden. Bei der Darstellung nach fachlichen Betriebsteilen handelt es sich ausschließlich um den Umsatz aus Eigenerzeugung.

Auslandsumsatz

Direkte Lieferungen und Leistungen an Empfänger, die im Ausland ansässig sind, sowie Lieferungen an Exporteure, die die bestellten Waren ohne Be- und Verarbeitung in das Ausland ausführen. Zusätzlich zum „Auslandsumsatz insgesamt“ wird der „Auslandsumsatz mit den Ländern der Eurozone“ veröffentlicht. Das sind die Länder der Europäischen Union, die den EURO als gemeinsame Währung eingeführt haben. Im Einzelnen sind das die Umsätze mit Belgien, Estland, Finnland, Frankreich, Griechenland, Irland, Italien, Lettland, Litauen, Luxemburg, Malta, den Niederlanden, Österreich, Portugal, Slowakei, Slowenien, Spanien und Zypern.

Auftragseingangindex

Der Nachweis der Auftragseingangsindizes erfolgt für ausgewählte Wirtschaftszweige des Verarbeitenden Gewerbes nach der Klassifikation der Wirtschaftszweige, Ausgabe 2008 (WZ 2008) und vier Hauptgruppen. Die Ergebnisse werden sowohl in nominalen (Wert-) als auch realen (Volumen-)Indizes dargestellt. Zur Berechnung des realen Auftragseingangindex werden Preisindizes für gewerbliche Produkte (Inlands-Auftragseingänge) sowie Preisindizes für die Ausfuhr (Auslands-Auftragseingänge) verwendet. Die Berechnung der Auftragseingangindizes basiert auf den Ergebnissen des Monatsberichts für Betriebe des Verarbeitenden Gewerbes sowie des Bergbaus und der Gewinnung von Steinen und Erden. Es handelt sich bei den Auftragseingängen um den Wert (ohne Umsatzsteuer, aber ggf. einschl. Verbrauchsteuern) aller im Berichtsmonat eingegangenen und vom Betrieb fest akzeptierten Aufträge auf Lieferung selbst hergestellter (bzw. im Lohnauftrag gefertigter) Produkte.

Produktionsindex

Der Produktionsindex zeigt – unbeeinflusst von Preisveränderungen und Kalenderunregelmäßigkeiten – kurzfristig die Entwicklung der Produktionsleistung der einzelnen Wirtschaftszweige und des gesamten Produzierenden Gewerbes auf. Der Nachweis des Produktionsindex erfolgt nach der Klassifikation der Wirtschaftszweige, Ausgabe 2008 (WZ 2008) und Hauptgruppen. Die Berechnung des Produktionsindex basiert im wesentlichen auf den Ergebnissen der monatlichen Produktionserhebung bei Betrieben mit mindestens 50 Beschäftigten. Nach dem gleichen Konzept wird zusätzlich ein vierteljährlicher Produktionsindex durch Aggregation der drei Monatsmeldungen der Betriebe des Verarbeitenden Gewerbes mit 50 und mehr Beschäftigten und der Produktionsdaten der übrigen vierteljährlich meldepflichtigen Betriebe von Unternehmen mit in der Regel 20 und mehr Beschäftigten des Produzierenden Gewerbes berechnet. Zur Verbesserung der Qualität der monatlichen Produktionsindizes werden diese nachträglich für jeden Wirtschaftszweig an das Niveau des entsprechenden vierteljährlichen Produktionsindex angeglichen.

Systematiken

Die Darstellung aller Ergebnisse erfolgt in der Gliederung der Klassifikation der Wirtschaftszweige, Ausgabe 2008 (WZ 2008). Ausschließlich für die Darstellung der Indizes werden Hauptgruppen durch die direkte Zuordnung der Wirtschaftszweige (= Dreisteller der Systematik) der WZ 2008 zu den Bereichen

VO	= Vorleistungsgüterproduzenten
IG	= Investitionsgüterproduzenten
GG	= Gebrauchsgüterproduzenten
VG	= Verbrauchsgüterproduzenten
EN	= Energie

gebildet (siehe Klassifikation der Wirtschaftszweige Ausgabe 2008 (WZ 2008) S. 8 ff.).

Veröffentlichungen

Ergebnisse für das Bundesgebiet über den Bereich Verarbeitendes Gewerbe sowie Bergbau und Gewinnung von Steinen und Erden werden vom Statistischen Bundesamt (www.destatis.de) in der Fachserie 4, Reihe 4 veröffentlicht.

Aktuelle Ergebnisse – auch von anderen Bundesländern – werden im Internet unter www.statistikportal.de veröffentlicht. Dort kann über die GENESIS Datenbank auch auf ausgewählte Ergebnisse für alle Länder sowie alle Stadt- und Landkreise zugegriffen werden.

Jährliche Strukturergebnisse aller Betriebe von Unternehmen mit 20 und mehr tätigen Personen werden (auch für Regierungsbezirke und Kreise) im Statistischen Bericht E 12 3 „Betriebsergebnisse; Beschäftigte, Entgelte und Umsatz (Bestellnummer: E 12 3)“ veröffentlicht.

Zeichenerklärung

(nach DIN 55 301)

0	weniger als die Hälfte von 1 in der letzten besetzten Stelle, jedoch mehr als nichts
–	nichts vorhanden (genau null)
.	Zahlenwert unbekannt oder geheim zu halten
x	Tabellenfach gesperrt, weil Aussage nicht sinnvoll
/	berichtigte Zahl

**Wirtschaftszweige des Verarbeitenden Gewerbes sowie
des Bergbaus und der Gewinnung von Steinen und Erden**
aus: **Klassifikation der Wirtschaftszweige Ausgabe 2008 (WZ 2008)**

Abteilung — Gruppe — Klasse	Bezeichnung	Haupt gruppe
Abschnitt B	Bergbau und Gewinnung von Steinen und Erden	
05	Kohlenbergbau	
05.1	Steinkohlenbergbau	EN
05.10	Steinkohlenbergbau	
05.2	Braunkohlenbergbau	EN
05.20	Braunkohlenbergbau	
06	Gewinnung von Erdöl und Erdgas	
06.1	Gewinnung von Erdöl	EN
06.10	Gewinnung von Erdöl	
06.2	Gewinnung von Erdgas	EN
06.20	Gewinnung von Erdgas	
07	Erzbergbau	
07.1	Eisenerzbergbau	VO
07.10	Eisenerzbergbau	
07.2	NE-Metallerzbergbau	VO
07.21	Bergbau auf Uran- und Thoriumerze	
07.29	Sonstiger NE-Metallerzbergbau	
08	Gewinnung von Steinen und Erden, sonstiger Bergbau	
08.1	Gewinnung von Natursteinen, Kies, Sand, Ton und Kaolin	VO
08.11	Gewinnung von Naturwerksteinen und Natursteinen, Kalk- und Gipsstein, Kreide und Schiefer	
08.12	Gewinnung von Kies, Sand, Ton und Kaolin	
08.9	Sonstiger Bergbau; Gewinnung von Steinen und Erden a. n. g.	VO
08.91	Bergbau auf chemische und Düngemittelminerale	
08.92	Torfgewinnung	
08.93	Gewinnung von Salz	
08.99	Gewinnung von Steinen und Erden a. n. g.	
09	Erbringung von Dienstleistungen für den Bergbau und für die Gewinnung von Steinen und Erden	
09.1	Erbringung von Dienstleistungen für die Gewinnung von Erdöl und Erdgas	VO
09.10	Erbringung von Dienstleistungen für die Gewinnung von Erdöl und Erdgas	
09.9	Erbringung von Dienstleistungen für den sonstigen Bergbau und die Gewinnung von Steinen und Erden	VO
09.90	Erbringung von Dienstleistungen für den sonstigen Bergbau und die Gewinnung von Steinen und Erden	
Abschnitt C	Verarbeitendes Gewerbe	
10	Herstellung von Nahrungs- und Futtermitteln	
10.1	Schlachten und Fleischverarbeitung	VG
10.11	Schlachten (ohne Schlachten von Geflügel)	
10.12	Schlachten von Geflügel	
10.13	Fleischverarbeitung	
10.2	Fischverarbeitung	VG
10.20	Fischverarbeitung	

Noch: **Wirtschaftszweige des Verarbeitenden Gewerbes sowie
des Bergbaus und der Gewinnung von Steinen und Erden**
aus: **Klassifikation der Wirtschaftszweige Ausgabe 2008 (WZ 2008)**

Abteilung — Gruppe — Klasse	Bezeichnung	Haupt gruppe
noch: Abschnitt C	Verarbeitendes Gewerbe	
10.3	Obst- und Gemüseverarbeitung	VG
10.31	Kartoffelverarbeitung	
10.32	Herstellung von Frucht- und Gemüsesäften	
10.39	Sonstige Verarbeitung von Obst und Gemüse	
10.4	Herstellung von pflanzlichen und tierischen Ölen und Fetten	VG
10.41	Herstellung von Ölen und Fetten (ohne Margarine u. ä. Nahrungsfette)	
10.42	Herstellung von Margarine u. ä. Nahrungsfetten	
10.5	Milchverarbeitung	VG
10.51	Milchverarbeitung (ohne Herstellung von Speiseeis)	
10.52	Herstellung von Speiseeis	
10.6	Mahl- und Schälmaschinen, Herstellung von Stärke und Stärkeerzeugnissen	VO
10.61	Mahl- und Schälmaschinen	
10.62	Herstellung von Stärke und Stärkeerzeugnissen	
10.7	Herstellung von Back- und Teigwaren	VG
10.71	Herstellung von Backwaren (ohne Dauerbackwaren)	
10.72	Herstellung von Dauerbackwaren	
10.73	Herstellung von Teigwaren	
10.8	Herstellung von sonstigen Nahrungsmitteln	VG
10.81	Herstellung von Zucker	
10.82	Herstellung von Süßwaren (ohne Dauerbackwaren)	
10.83	Verarbeitung von Kaffee und Tee, Herstellung von Kaffee-Ersatz	
10.84	Herstellung von Würzmitteln und Soßen	
10.85	Herstellung von Fertiggerichten	
10.86	Herstellung von homogenisierten und diätetischen Nahrungsmitteln	
10.89	Herstellung von sonstigen Nahrungsmitteln a. n. g.	
10.9	Herstellung von Futtermitteln	VO
10.91	Herstellung von Futtermitteln für Nutztiere	
10.92	Herstellung von Futtermitteln für sonstige Tiere	
11	Getränkeherstellung	
11.0	Getränkeherstellung	VG
11.01	Herstellung von Spirituosen	
11.02	Herstellung von Traubenwein	
11.03	Herstellung von Apfelwein und anderen Fruchtweinen	
11.04	Herstellung von Wermutwein und sonstigen aromatisierten Weinen	
11.05	Herstellung von Bier	
11.06	Herstellung von Malz	
11.07	Herstellung von Erfrischungsgetränken; Gewinnung natürlicher Mineralwässer	
12	Tabakverarbeitung	
12.0	Tabakverarbeitung	VG
12.00	Tabakverarbeitung	
13	Herstellung von Textilien	
13.1	Spinnstoffaufbereitung und Spinnerei	VO
13.10	Spinnstoffaufbereitung und Spinnerei	
13.2	Weberei	VO
13.20	Weberei	

Noch: **Wirtschaftszweige des Verarbeitenden Gewerbes sowie
des Bergbaus und der Gewinnung von Steinen und Erden**
aus: **Klassifikation der Wirtschaftszweige Ausgabe 2008 (WZ 2008)**

Abteilung — Gruppe — Klasse	Bezeichnung	Haupt gruppe
noch: Abschnitt C	Verarbeitendes Gewerbe	
13.3	Veredlung von Textilien und Bekleidung	VO
13.30	Veredlung von Textilien und Bekleidung	
13.9	Herstellung von sonstigen Textilwaren	VG
13.91	Herstellung von gewirktem und gestricktem Stoff	
13.92	Herstellung von konfektionierten Textilwaren (ohne Bekleidung)	
13.93	Herstellung von Teppichen	
13.94	Herstellung von Seilerwaren	
13.95	Herstellung von Vliesstoff und Erzeugnissen daraus (ohne Bekleidung)	
13.96	Herstellung von technischen Textilien	
13.99	Herstellung von sonstigen Textilwaren a. n. g.	
14	Herstellung von Bekleidung	
14.1	Herstellung von Bekleidung (ohne Pelzbekleidung)	VG
14.11	Herstellung von Lederbekleidung	
14.12	Herstellung von Arbeits- und Berufsbekleidung	
14.13	Herstellung von sonstiger Oberbekleidung	
14.14	Herstellung von Wäsche	
14.19	Herstellung von sonstiger Bekleidung und Bekleidungszubehör a. n. g.	
14.2	Herstellung von Pelzwaren	VG
14.20	Herstellung von Pelzwaren	
14.3	Herstellung von Bekleidung aus gewirktem und gestricktem Stoff	VG
14.31	Herstellung von Strumpfwaren	
14.39	Herstellung von sonstiger Bekleidung aus gewirktem und gestricktem Stoff	
15	Herstellung von Leder, Lederwaren und Schuhen	
15.1	Herstellung von Leder und Lederwaren (ohne Herstellung von Lederbekleidung)	VG
15.11	Herstellung von Leder und Lederfaserstoff; Zurichtung und Färben von Fellen	
15.12	Lederverarbeitung (ohne Herstellung von Lederbekleidung)	
15.2	Herstellung von Schuhen	VG
15.20	Herstellung von Schuhen	
16	Herstellung von Holz-, Flecht-, Korb- und Korkwaren (ohne Möbel)	
16.1	Säge-, Hobel- und Holzimprägnierwerke	VO
16.10	Säge-, Hobel- und Holzimprägnierwerke	
16.2	Herstellung von sonstigen Holz-, Kork-, Flecht- und Korbwaren (ohne Möbel)	VO
16.21	Herstellung von Furnier-, Sperrholz-, Holzfasern- und Holzspanplatten	
16.22	Herstellung von Parketttafeln	
16.23	Herstellung von sonstigen Konstruktionsteilen, Fertigbauteilen, Ausbauelementen und Fertigteilbauten aus Holz	
16.24	Herstellung von Verpackungsmitteln, Lagerbehältern und Ladungsträgern aus Holz	
16.29	Herstellung von Holzwaren a. n. g., Kork-, Flecht- und Korbwaren (ohne Möbel)	

Noch: **Wirtschaftszweige des Verarbeitenden Gewerbes sowie
des Bergbaus und der Gewinnung von Steinen und Erden**
aus: **Klassifikation der Wirtschaftszweige Ausgabe 2008 (WZ 2008)**

Abteilung — Gruppe — Klasse	Bezeichnung	Haupt gruppe
noch: Abschnitt C	Verarbeitendes Gewerbe	
17	Herstellung von Papier, Pappe und Waren daraus	
17.1	Herstellung von Holz- und Zellstoff, Papier, Karton und Pappe	VO
17.11	Herstellung von Holz- und Zellstoff	
17.12	Herstellung von Papier, Karton und Pappe	
17.2	Herstellung von Waren aus Papier, Karton und Pappe	VO
17.21	Herstellung von Wellpapier und -pappe sowie von Verpackungsmitteln aus Papier, Karton und Pappe	
17.22	Herstellung von Haushalts-, Hygiene- und Toilettenartikeln aus Zellstoff, Papier und Pappe	
17.23	Herstellung von Schreibwaren und Bürobedarf aus Papier, Karton und Pappe	
17.24	Herstellung von Tapeten	
17.29	Herstellung von sonstigen Waren aus Papier, Karton und Pappe	
18	Herstellung von Druckerzeugnissen; Vervielfältigung von bespielten Ton-, Bild- und Datenträgern	
18.1	Herstellung von Druckerzeugnissen	VG
18.11	Drucken von Zeitungen	
18.12	Drucken a. n. g.	
18.13	Druck- und Medienstufe	
18.14	Binden von Druckerzeugnissen und damit verbundene Dienstleistungen	
18.2	Vervielfältigung von bespielten Ton-, Bild- und Datenträgern	VG
18.20	Vervielfältigung von bespielten Ton-, Bild- und Datenträgern	
19	Kokerei und Mineralölverarbeitung	
19.1	Kokerei	EN
19.10	Kokerei	
19.2	Mineralölverarbeitung	EN
19.20	Mineralölverarbeitung	
20	Herstellung von chemischen Erzeugnissen	
20.1	Herstellung von chemischen Grundstoffen, Düngemitteln und Stickstoffverbindungen, Kunststoffen in Primärformen und synthetischem Kautschuk in Primärformen	VO
20.11	Herstellung von Industriegasen	
20.12	Herstellung von Farbstoffen und Pigmenten	
20.13	Herstellung von sonstigen anorganischen Grundstoffen und Chemikalien	
20.14	Herstellung von sonstigen organischen Grundstoffen und Chemikalien	
20.15	Herstellung von Düngemitteln und Stickstoffverbindungen	
20.16	Herstellung von Kunststoffen in Primärformen	
20.17	Herstellung von synthetischem Kautschuk in Primärformen	
20.2	Herstellung von Schädlingsbekämpfungsmitteln, Pflanzenschutz- und Desinfektionsmitteln	VO
20.20	Herstellung von Schädlingsbekämpfungsmitteln, Pflanzenschutz- und Desinfektionsmitteln	
20.3	Herstellung von Anstrichmitteln, Druckfarben und Kitt	VO
20.30	Herstellung von Anstrichmitteln, Druckfarben und Kitt	
20.4	Herstellung von Seifen, Wasch-, Reinigungs- und Körperpflegemitteln sowie von Duftstoffen	VG
20.41	Herstellung von Seifen, Wasch-, Reinigungs- und Poliermitteln	
20.42	Herstellung von Körperpflegemitteln und Duftstoffen	

Noch: **Wirtschaftszweige des Verarbeitenden Gewerbes sowie
des Bergbaus und der Gewinnung von Steinen und Erden**
aus: **Klassifikation der Wirtschaftszweige Ausgabe 2008 (WZ 2008)**

Abteilung — Gruppe — Klasse	Bezeichnung	Haupt gruppe
noch: Abschnitt C	Verarbeitendes Gewerbe	
20.5	Herstellung von sonstigen chemischen Erzeugnissen	VO
20.51	Herstellung von pyrotechnischen Erzeugnissen	
20.52	Herstellung von Klebstoffen	
20.53	Herstellung von etherischen Ölen	
20.59	Herstellung von sonstigen chemischen Erzeugnissen a. n. g.	
20.6	Herstellung von Chemiefasern	VO
20.60	Herstellung von Chemiefasern	
21	Herstellung von pharmazeutischen Erzeugnissen	
21.1	Herstellung von pharmazeutischen Grundstoffen	VG
21.10	Herstellung von pharmazeutischen Grundstoffen	
21.2	Herstellung von pharmazeutischen Spezialitäten und sonstigen pharmazeutischen Erzeugnissen	VG
21.20	Herstellung von pharmazeutischen Spezialitäten und sonstigen pharmazeutischen Erzeugnissen	
22	Herstellung von Gummi- und Kunststoffwaren	
22.1	Herstellung von Gummiwaren	VO
22.11	Herstellung und Runderneuerung von Bereifungen	
22.19	Herstellung von sonstigen Gummiwaren	
22.2	Herstellung von Kunststoffwaren	VO
22.21	Herstellung von Platten, Folien, Schläuchen und Profilen aus Kunststoffen	
22.22	Herstellung von Verpackungsmitteln aus Kunststoffen	
22.23	Herstellung von Baubedarfsartikeln aus Kunststoffen	
22.29	Herstellung von sonstigen Kunststoffwaren	
23	Herstellung von Glas und Glaswaren, Keramik, Verarbeitung von Steinen und Erden	
23.1	Herstellung von Glas und Glaswaren	VO
23.11	Herstellung von Flachglas	
23.12	Veredlung und Bearbeitung von Flachglas	
23.13	Herstellung von Hohlglas	
23.14	Herstellung von Glasfasern und Waren daraus	
23.19	Herstellung, Veredlung und Bearbeitung von sonstigem Glas einschließlich technischen Glaswaren	
23.2	Herstellung von feuerfesten keramischen Werkstoffen und Waren	VO
23.20	Herstellung von feuerfesten keramischen Werkstoffen und Waren	
23.3	Herstellung von keramischen Baumaterialien	VO
23.31	Herstellung von keramischen Wand- und Bodenfliesen und -platten	
23.32	Herstellung von Ziegeln und sonstiger Baukeramik	
23.4	Herstellung von sonstigen Porzellan- und keramischen Erzeugnissen	VO
23.41	Herstellung von keramischen Haushaltswaren und Ziergegenständen	
23.42	Herstellung von Sanitärkeramik	
23.43	Herstellung von Isolatoren und Isolierteilen aus Keramik	
23.44	Herstellung von keramischen Erzeugnissen für sonstige technische Zwecke	
23.49	Herstellung von sonstigen keramischen Erzeugnissen	

Noch: **Wirtschaftszweige des Verarbeitenden Gewerbes sowie
des Bergbaus und der Gewinnung von Steinen und Erden**
aus: **Klassifikation der Wirtschaftszweige Ausgabe 2008 (WZ 2008)**

Abteilung — Gruppe — Klasse	Bezeichnung	Haupt gruppe
noch: Abschnitt C	Verarbeitendes Gewerbe	
23.5	Herstellung von Zement, Kalk und gebranntem Gips	VO
23.51	Herstellung von Zement	
23.52	Herstellung von Kalk und gebranntem Gips	
23.6	Herstellung von Erzeugnissen aus Beton, Zement und Gips	VO
23.61	Herstellung von Erzeugnissen aus Beton, Zement und Kalksandstein für den Bau	
23.62	Herstellung von Gipserzeugnissen für den Bau	
23.63	Herstellung von Frischbeton (Transportbeton)	
23.64	Herstellung von Mörtel und anderem Beton (Trockenbeton)	
23.65	Herstellung von Faserzementwaren	
23.69	Herstellung von sonstigen Erzeugnissen aus Beton, Zement und Gips a. n. g.	
23.7	Be- und Verarbeitung von Naturwerksteinen und Natursteinen a. n. g.	VO
23.70	Be- und Verarbeitung von Naturwerksteinen und Natursteinen a. n. g.	
23.9	Herstellung von Schleifkörpern und Schleifmitteln auf Unterlage sowie sonstigen Erzeugnissen aus nichtmetallischen Mineralien a. n. g.	VO
23.91	Herstellung von Schleifkörpern und Schleifmitteln auf Unterlage	
23.99	Herstellung von sonstigen Erzeugnissen aus nichtmetallischen Mineralien a. n. g.	
24	Metallerzeugung und -bearbeitung	
24.1	Erzeugung von Roheisen, Stahl und Ferrolegierungen	VO
24.10	Erzeugung von Roheisen, Stahl und Ferrolegierungen	
24.2	Herstellung von Stahlrohren, Rohrform-, Rohrverschluss- und Rohrverbindungsstücken aus Stahl	VO
24.20	Herstellung von Stahlrohren, Rohrform-, Rohrverschluss- und Rohrverbindungsstücken aus Stahl	
24.3	Sonstige erste Bearbeitung von Eisen und Stahl	VO
24.31	Herstellung von Blankstahl	
24.32	Herstellung von Kaltband mit einer Breite von weniger als 600 mm	
24.33	Herstellung von Kaltprofilen	
24.34	Herstellung von kaltgezogenem Draht	
24.4	Erzeugung und erste Bearbeitung von NE-Metallen	VO
24.41	Erzeugung und erste Bearbeitung von Edelmetallen	
24.42	Erzeugung und erste Bearbeitung von Aluminium	
24.43	Erzeugung und erste Bearbeitung von Blei, Zink und Zinn	
24.44	Erzeugung und erste Bearbeitung von Kupfer	
24.45	Erzeugung und erste Bearbeitung von sonstigen NE-Metallen	
24.46	Aufbereitung von Kernbrennstoffen	
24.5	Gießereien	VO
24.51	Eisengießereien	
24.52	Stahlgießereien	
24.53	Leichtmetallgießereien	
24.54	Buntmetallgießereien	

Noch: **Wirtschaftszweige des Verarbeitenden Gewerbes sowie
des Bergbaus und der Gewinnung von Steinen und Erden**
aus: **Klassifikation der Wirtschaftszweige Ausgabe 2008 (WZ 2008)**

Abteilung — Gruppe — Klasse	Bezeichnung	Haupt gruppe
noch: Abschnitt C	Verarbeitendes Gewerbe	
25	Herstellung von Metallerzeugnissen	
25.1	Stahl- und Leichtmetallbau	IG
25.11	Herstellung von Metallkonstruktionen	
25.12	Herstellung von Ausbauelementen aus Metall	
25.2	Herstellung von Metalltanks und -behältern; Herstellung von Heizkörpern und -kesseln für Zentralheizungen	IG
25.21	Herstellung von Heizkörpern und -kesseln für Zentralheizungen	
25.29	Herstellung von Sammelbehältern, Tanks u. ä. Behältern aus Metall	
25.3	Herstellung von Dampfkesseln (ohne Zentralheizungskessel)	IG
25.30	Herstellung von Dampfkesseln (ohne Zentralheizungskessel)	
25.4	Herstellung von Waffen und Munition	IG
25.40	Herstellung von Waffen und Munition	
25.5	Herstellung von Schmiede-, Press-, Zieh- und Stanzteilen, gewalzten Ringen und pulvermetallurgischen Erzeugnissen	VO
25.50	Herstellung von Schmiede-, Press-, Zieh- und Stanzteilen, gewalzten Ringen und pulvermetallurgischen Erzeugnissen	
25.6	Oberflächenveredlung und Wärmebehandlung; Mechanik a. n. g.	VO
25.61	Oberflächenveredlung und Wärmebehandlung	
25.62	Mechanik a. n. g.	
25.7	Herstellung von Schneidwaren, Werkzeugen, Schlössern und Beschlägen aus unedlen Metallen	VO
25.71	Herstellung von Schneidwaren und Bestecken aus unedlen Metallen	
25.72	Herstellung von Schlössern und Beschlägen aus unedlen Metallen	
25.73	Herstellung von Werkzeugen	
25.9	Herstellung von sonstigen Metallwaren	VO
25.91	Herstellung von Fässern, Trommeln, Dosen, Eimern u. ä. Behältern aus Metall	
25.92	Herstellung von Verpackungen und Verschlüssen aus Eisen, Stahl und NE-Metall	
25.93	Herstellung von Drahtwaren, Ketten und Federn	
25.94	Herstellung von Schrauben und Nieten	
25.99	Herstellung von sonstigen Metallwaren a. n. g.	
26	Herstellung von Datenverarbeitungsgeräten, elektronischen und optischen Erzeugnissen	
26.1	Herstellung von elektronischen Bauelementen und Leiterplatten	VO
26.11	Herstellung von elektronischen Bauelementen	
26.12	Herstellung von bestückten Leiterplatten	
26.2	Herstellung von Datenverarbeitungsgeräten und peripheren Geräten	IG
26.20	Herstellung von Datenverarbeitungsgeräten und peripheren Geräten	
26.3	Herstellung von Geräten und Einrichtungen der Telekommunikationstechnik	IG
26.30	Herstellung von Geräten und Einrichtungen der Telekommunikationstechnik	
26.4	Herstellung von Geräten der Unterhaltungselektronik	GG
26.40	Herstellung von Geräten der Unterhaltungselektronik	

Noch: **Wirtschaftszweige des Verarbeitenden Gewerbes sowie
des Bergbaus und der Gewinnung von Steinen und Erden**
aus: **Klassifikation der Wirtschaftszweige Ausgabe 2008 (WZ 2008)**

Abteilung — Gruppe — Klasse	Bezeichnung	Haupt gruppe
noch: Abschnitt C	Verarbeitendes Gewerbe	
26.5	Herstellung von Mess-, Kontroll-, Navigations- u. ä. Instrumenten und Vorrichtungen; Herstellung von Uhren	IG
26.51	Herstellung von Mess-, Kontroll-, Navigations- u. ä Instrumenten und Vorrichtungen	
26.52	Herstellung von Uhren	
26.6	Herstellung von Bestrahlungs- und Elektrotherapiegeräten und elektromedizinischen Geräten	IG
26.60	Herstellung von Bestrahlungs- und Elektrotherapiegeräten und elektromedizinischen Geräten	
26.7	Herstellung von optischen und fotografischen Instrumenten und Geräten	GG
26.70	Herstellung von optischen und fotografischen Instrumenten und Geräten	
26.8	Herstellung von magnetischen und optischen Datenträgern	VO
26.80	Herstellung von magnetischen und optischen Datenträgern	
27	Herstellung von elektrischen Ausrüstungen	
27.1	Herstellung von Elektromotoren, Generatoren, Transformatoren, Elektrizitätsverteilungs- und -schalteinrichtungen	VO
27.11	Herstellung von Elektromotoren, Generatoren und Transformatoren	
27.12	Herstellung von Elektrizitätsverteilungs- und -schalteinrichtungen	
27.2	Herstellung von Batterien und Akkumulatoren	VO
27.20	Herstellung von Batterien und Akkumulatoren	
27.3	Herstellung von Kabeln und elektrischem Installationsmaterial	VO
27.31	Herstellung von Glasfaserkabeln	
27.32	Herstellung von sonstigen elektronischen und elektrischen Drähten und Kabeln	
27.33	Herstellung von elektrischem Installationsmaterial	
27.4	Herstellung von elektrischen Lampen und Leuchten	VO
27.40	Herstellung von elektrischen Lampen und Leuchten	
27.5	Herstellung von Haushaltsgeräten	GG
27.51	Herstellung von elektrischen Haushaltsgeräten	
27.52	Herstellung von nicht elektrischen Haushaltsgeräten	
27.9	Herstellung von sonstigen elektrischen Ausrüstungen und Geräten a. n. g.	VO
27.90	Herstellung von sonstigen elektrischen Ausrüstungen und Geräten a. n. g.	
28	Maschinenbau	
28.1	Herstellung von nicht wirtschaftszweigspezifischen Maschinen	IG
28.11	Herstellung von Verbrennungsmotoren und Turbinen (ohne Motoren für Luft- und Straßenfahrzeuge)	
28.12	Herstellung von hydraulischen und pneumatischen Komponenten und Systemen	
28.13	Herstellung von Pumpen und Kompressoren a. n. g.	
28.14	Herstellung von Armaturen a. n. g.	
28.15	Herstellung von Lagern, Getrieben, Zahnrädern und Antriebselementen	

Noch: **Wirtschaftszweige des Verarbeitenden Gewerbes sowie
des Bergbaus und der Gewinnung von Steinen und Erden**
aus: **Klassifikation der Wirtschaftszweige Ausgabe 2008 (WZ 2008)**

Abteilung — Gruppe — Klasse	Bezeichnung	Haupt gruppe
noch: Abschnitt C	Verarbeitendes Gewerbe	
28.2	Herstellung von sonstigen nicht wirtschaftszweigspezifischen Maschinen	IG
28.21	Herstellung von Öfen und Brennern	
28.22	Herstellung von Hebezeugen und Fördermitteln	
28.23	Herstellung von Büromaschinen (ohne Datenverarbeitungsgeräte und periphere Geräte)	
28.24	Herstellung von handgeführten Werkzeugen mit Motorantrieb	
28.25	Herstellung von kälte- und lufttechnischen Erzeugnissen, nicht für den Haushalt	
28.29	Herstellung von sonstigen nicht wirtschaftszweigspezifischen Maschinen a. n. g.	
28.3	Herstellung von land- und forstwirtschaftlichen Maschinen	IG
28.30	Herstellung von land- und forstwirtschaftlichen Maschinen	
28.4	Herstellung von Werkzeugmaschinen	IG
28.41	Herstellung von Werkzeugmaschinen für die Metallbearbeitung	
28.49	Herstellung von sonstigen Werkzeugmaschinen	
28.9	Herstellung von Maschinen für sonstige bestimmte Wirtschaftszweige	IG
28.91	Herstellung von Maschinen für die Metallerzeugung, von Walzwerkeinrichtungen und Gießmaschinen	
28.92	Herstellung von Bergwerks-, Bau- und Baustoffmaschinen	
28.93	Herstellung von Maschinen für die Nahrungs- und Genussmittelerzeugung und die Tabakverarbeitung	
28.94	Herstellung von Maschinen für die Textil- und Bekleidungsherstellung und die Lederverarbeitung	
28.95	Herstellung von Maschinen für die Papiererzeugung und -verarbeitung	
28.96	Herstellung von Maschinen für die Verarbeitung von Kunststoffen und Kautschuk	
28.99	Herstellung von Maschinen für sonstige bestimmte Wirtschaftszweige a. n. g.	
29	Herstellung von Kraftwagen und Kraftwagenteilen	
29.1	Herstellung von Kraftwagen und Kraftwagenmotoren	IG
29.10	Herstellung von Kraftwagen und Kraftwagenmotoren	
29.2	Herstellung von Karosserien, Aufbauten und Anhängern	IG
29.20	Herstellung von Karosserien, Aufbauten und Anhängern	
29.3	Herstellung von Teilen und Zubehör für Kraftwagen	IG
29.31	Herstellung elektrischer und elektronischer Ausrüstungsgegenstände für Kraftwagen	
29.32	Herstellung von sonstigen Teilen und sonstigem Zubehör für Kraftwagen	
30	Sonstiger Fahrzeugbau	
30.1	Schiff- und Bootsbau	IG
30.11	Schiffbau (ohne Boots- und Yachtbau)	
30.12	Boots- und Yachtbau	
30.2	Schienenfahrzeugbau	IG
30.20	Schienenfahrzeugbau	

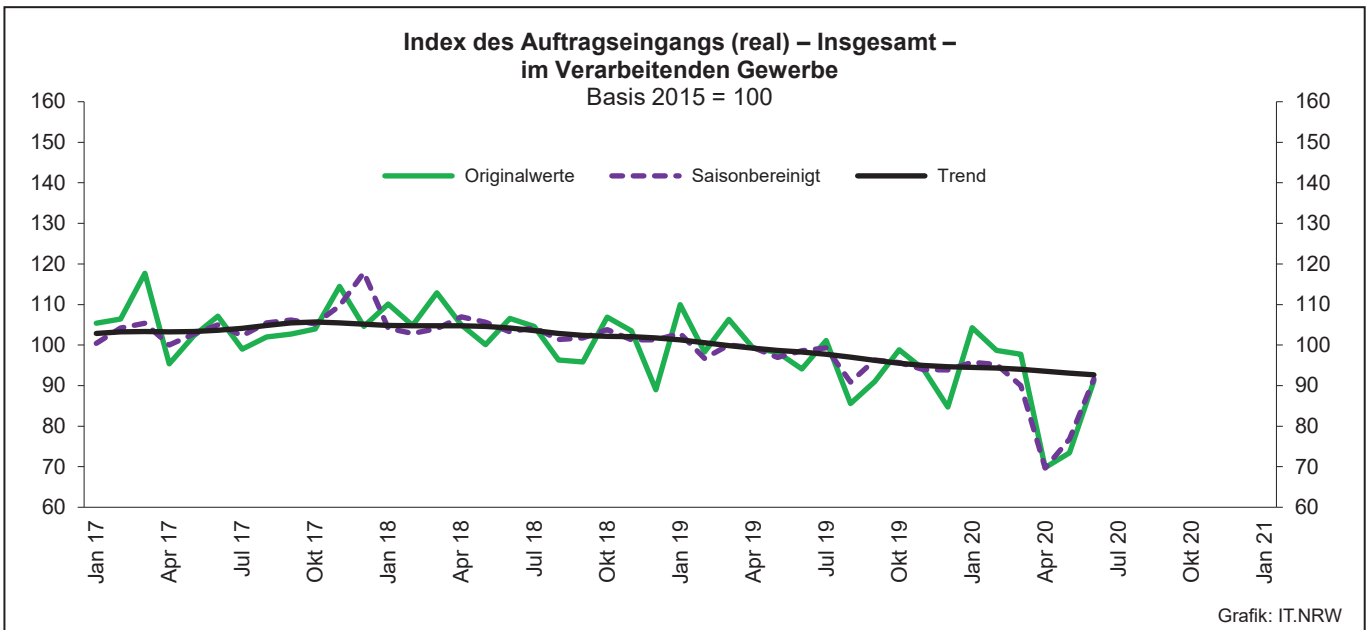
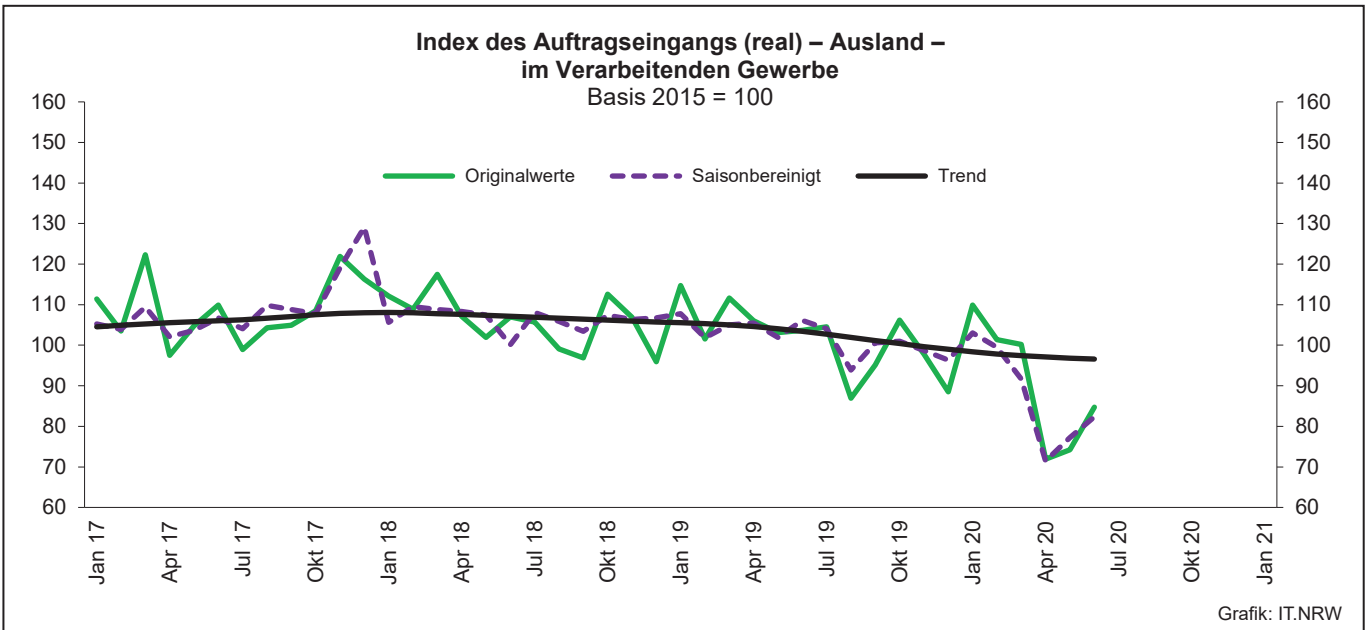
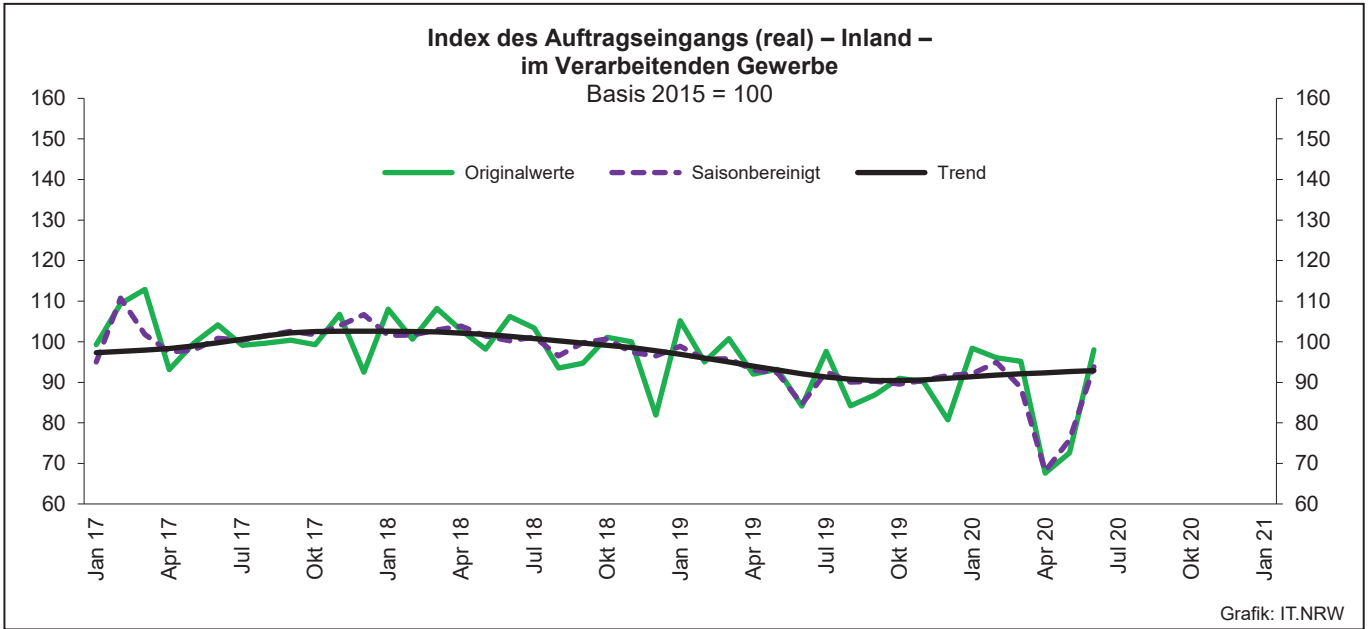
Noch: **Wirtschaftszweige des Verarbeitenden Gewerbes sowie
des Bergbaus und der Gewinnung von Steinen und Erden**
aus: **Klassifikation der Wirtschaftszweige Ausgabe 2008 (WZ 2008)**

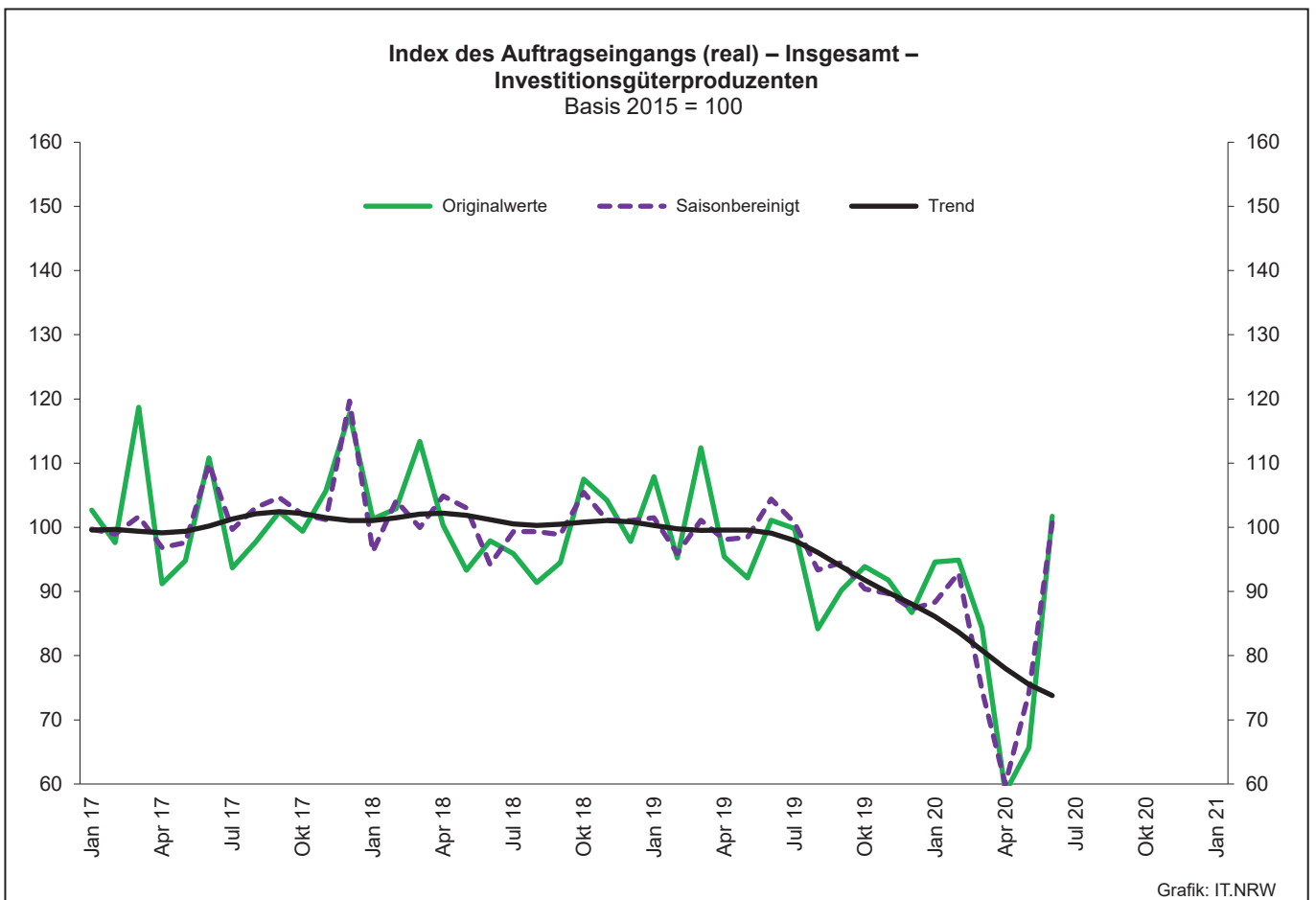
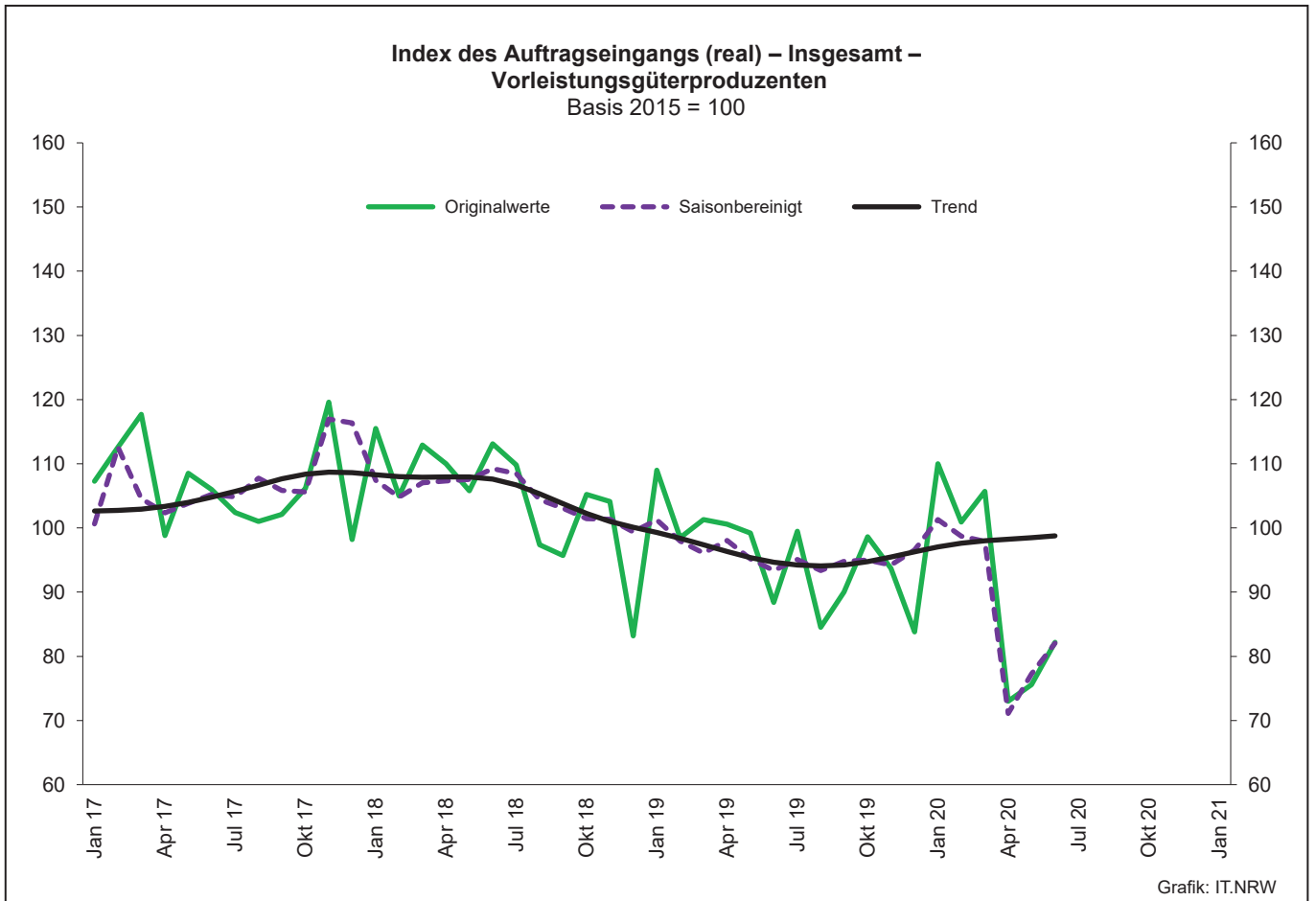
Abteilung Gruppe Klasse	Bezeichnung	Haupt gruppe
noch: Abschnitt C	Verarbeitendes Gewerbe	
30.3	Luft- und Raumfahrzeugbau	IG
30.30	Luft- und Raumfahrzeugbau	
30.4	Herstellung von militärischen Kampffahrzeugen	IG
30.40	Herstellung von militärischen Kampffahrzeugen	
30.9	Herstellung von Fahrzeugen a. n. g.	GG
30.91	Herstellung von Krafträdern	
30.92	Herstellung von Fahrrädern sowie von Behindertenfahrzeugen	
30.99	Herstellung von sonstigen Fahrzeugen a. n. g.	
31	Herstellung von Möbeln	
31.0	Herstellung von Möbeln	GG
31.01	Herstellung von Büro- und Ladenmöbeln	
31.02	Herstellung von Küchenmöbeln	
31.03	Herstellung von Matratzen	
31.09	Herstellung von sonstigen Möbeln	
32	Herstellung von sonstigen Waren	
32.1	Herstellung von Münzen, Schmuck und ähnlichen Erzeugnissen	GG
32.11	Herstellung von Münzen	
32.12	Herstellung von Schmuck, Gold- und Silberschmiedewaren (ohne Fantasieschmuck)	
32.13	Herstellung von Fantasieschmuck	
32.2	Herstellung von Musikinstrumenten	GG
32.20	Herstellung von Musikinstrumenten	
32.3	Herstellung von Sportgeräten	VG
32.30	Herstellung von Sportgeräten	
32.4	Herstellung von Spielwaren	VG
32.40	Herstellung von Spielwaren	
32.5	Herstellung von medizinischen und zahnmedizinischen Apparaten und Materialien	IG
32.50	Herstellung von medizinischen und zahnmedizinischen Apparaten und Materialien	
32.9	Herstellung von Erzeugnissen a. n. g.	VG
32.91	Herstellung von Besen und Bürsten	
32.99	Herstellung von sonstigen Erzeugnissen a. n. g.	
33	Reparatur und Installation von Maschinen und Ausrüstungen	
33.1	Reparatur von Metallerzeugnissen, Maschinen und Ausrüstungen	IG
33.11	Reparatur von Metallerzeugnissen	
33.12	Reparatur von Maschinen	
33.13	Reparatur von elektronischen und optischen Geräten	
33.14	Reparatur von elektrischen Ausrüstungen	
33.15	Reparatur und Instandhaltung von Schiffen, Booten und Yachten	
33.16	Reparatur und Instandhaltung von Luft- und Raumfahrzeugen	
33.17	Reparatur und Instandhaltung von Fahrzeugen a. n. g.	
33.19	Reparatur von sonstigen Ausrüstungen	
33.2	Installation von Maschinen und Ausrüstungen a. n. g.	IG
33.20	Installation von Maschinen und Ausrüstungen a. n. g.	

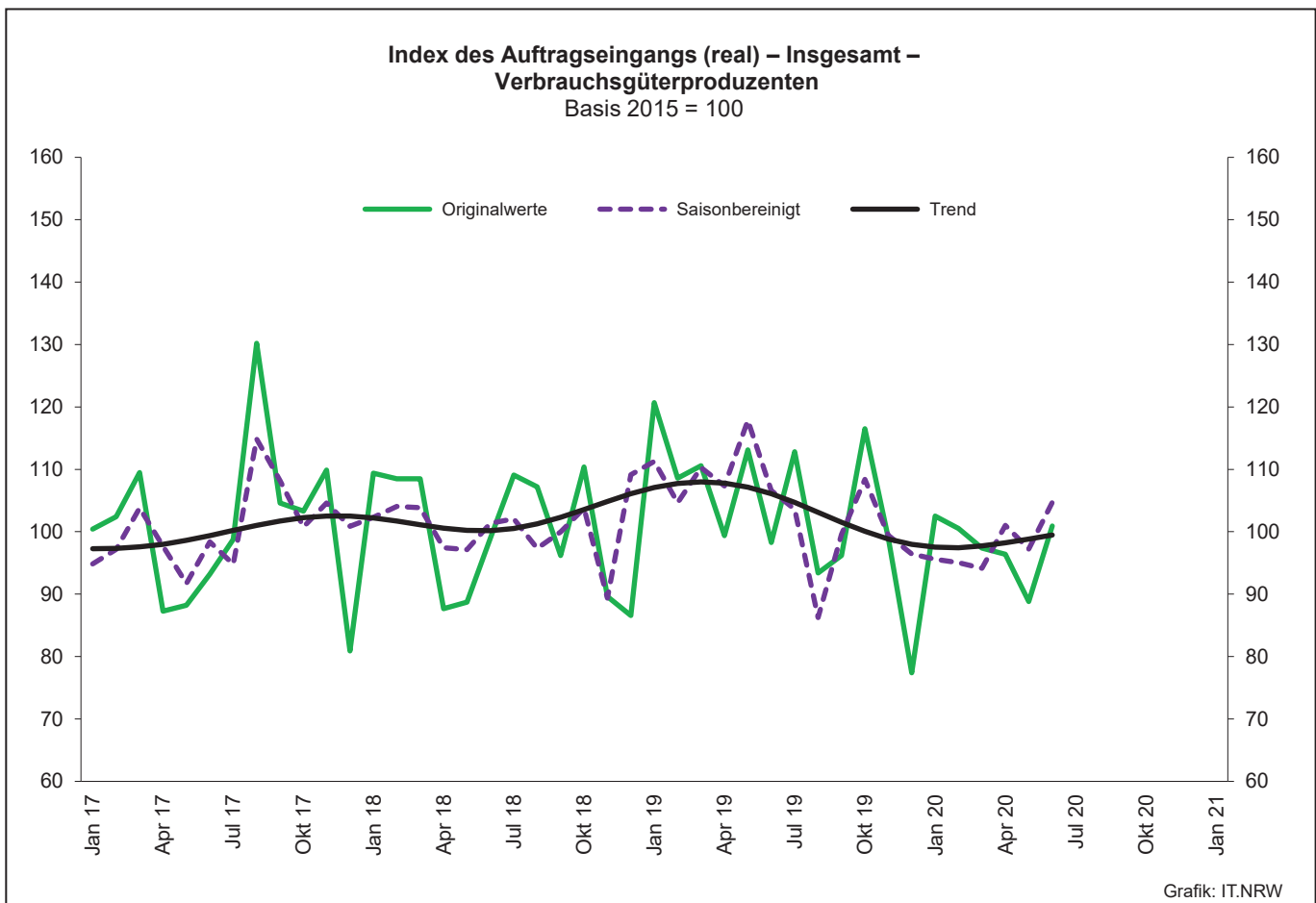
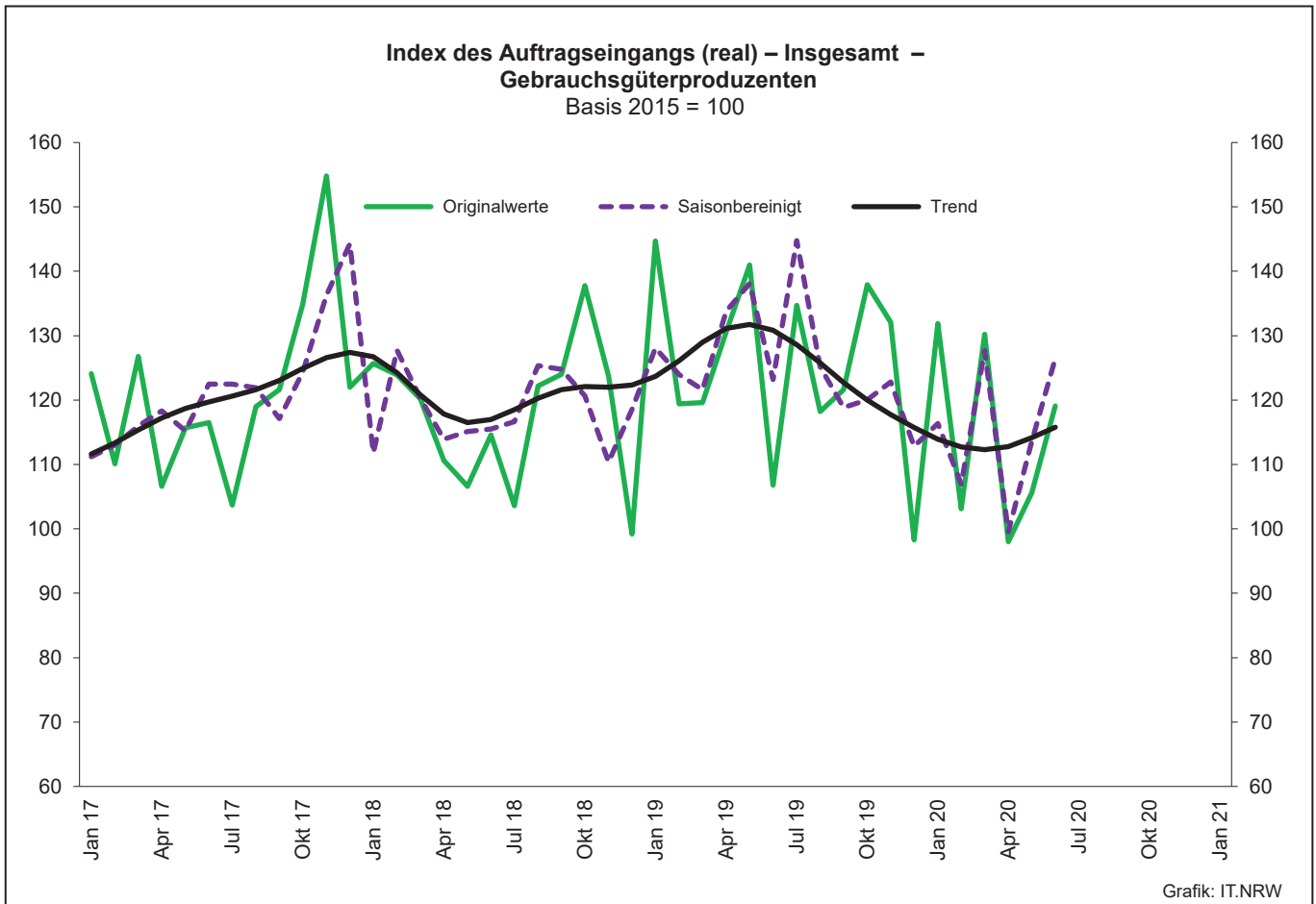
1. Übersicht über die wirtschaftliche Entwicklung in Nordrhein-Westfalen 2008 – 2020*)

Jahr Monat	Auftrags- eingangs- index – real –	Produktions- index im Verarbeitenden Gewerbe ¹⁾	Betriebe	Beschäftigte	Gesamtumsatz	
					insgesamt	darunter Auslandsumsatz
	Basis 2015 = 100	Basis 2015 = 100	Anzahl		1 000 EUR	
2008	–	–	9 962	1 259 689	355 282 782	148 016 284
2009	–	–	9 840	1 193 056	280 183 525	112 938 567
2010	104,3	99,4	9 570	1 170 672	315 394 766	131 253 761
2011	109,2	105,0	9 613	1 199 644	348 101 951	145 685 564
2012	102,8	103,6	9 928	1 218 009	342 530 278	143 654 684
2013	103,0	101,0	9 951	1 215 885	339 997 818	144 980 166
2014	101,6	101,0	10 038	1 219 747	337 697 507	145 613 125
2015	100,0	100,0	10 088	1 219 289	333 677 159	145 518 916
2016	99,7	99,9	10 116	1 215 293	331 932 762	146 221 556
2017	105,0	103,7	10 144	1 228 302	350 096 604	155 508 471
2018	102,9	102,8	10 289	1 258 506	357 840 066	158 669 920
2019	96,8	100,6	10 491	1 263 527	351 894 965	156 981 063
2018 ²⁾						
Januar	109,9	97,7	5 026	1 072 707	26 853 962	12 535 551
Februar	104,7	104,4	5 165	1 080 779	26 016 072	12 142 673
März	112,9	108,8	5 192	1 084 968	29 024 860	13 590 356
April	104,9	106,2	5 188	1 085 678	26 854 620	12 365 336
Mai	100,0	109,0	5 178	1 086 075	26 989 998	12 497 762
Juni	106,5	106,6	5 171	1 088 755	29 319 429	13 827 621
Juli	104,5	98,1	5 164	1 093 887	27 705 766	12 882 923
August	96,2	92,1	5 155	1 100 683	26 362 788	11 856 421
September	95,8	104,8	5 148	1 102 567	27 354 641	12 537 256
Oktober	106,9	102,0	5 148	1 105 042	29 659 866	13 340 761
November	103,5	104,4	5 142	1 104 393	28 474 989	13 154 717
Dezember	89,0	100,0	5 139	1 100 054	24 612 018	11 573 396
2019 ²⁾						
Januar	110,0	97,1	5 084	1 097 697	27 075 719	12 713 889
Februar	98,3	103,4	5 183	1 101 059	26 172 756	12 149 840
März	106,3	105,0	5 256	1 103 323	27 963 459	12 922 852
April	99,2	104,9	5 242	1 102 591	26 748 477	12 281 327
Mai	98,2	103,7	5 233	1 100 651	28 141 807	13 276 835
Juni	94,1	109,5	5 222	1 098 377	26 185 935	12 492 325
Juli	101,1	94,2	5 216	1 100 431	27 647 888	13 099 343
August	85,6	91,4	5 215	1 106 157	24 863 396	11 204 658
September	91,0	100,5	5 194	1 104 731	26 740 917	12 356 370
Oktober	98,8	99,3	5 181	1 102 737	28 059 454	13 004 090
November	94,0	104,9	5 175	1 100 318	26 818 818	12 433 823
Dezember	84,7	93,5	5 166	1 095 969	24 111 603	11 473 013
2020 ²⁾						
Januar	104,3	93,7	5 127	1 092 839	25 812 764	11 845 108
Februar	98,7	100,8	5 171	1 092 156	25 526 302	11 862 370
März	97,7	98,1	5 208	1 090 444	27 073 141	12 408 606
April	69,8	84,7	5 206	1 083 947	20 810 165	9 189 225
Mai	73,4	87,3	5 200	1 078 135	20 786 663	9 355 837
Juni	91,2	90,6	5 191	1 075 696	23 366 598	10 747 512
Juli
August
September
Oktober
November
Dezember

*) Bei den Jahreswerten beziehen sich alle Angaben auf Betriebe von Unternehmen mit im Allgemeinen 20 und mehr Beschäftigten. – 1) arbeitstäglich bereinigt
– 2) Betriebe mit 50 und mehr tätigen Personen







2. Auftragseingangsindex im Verarbeitenden Gewerbe Nordrhein-Westfalens

Nominalindex Inland

Systematik-Nr.	Wirtschaftszweig Hauptgruppe	Jahr 2019	Juni 2019	Mai 2020	Juni 2020	Veränderung gegenüber Vorjahres- monat in %
Basis 2015 = 100						
13	Herstellung von Textilien	92,5	86,5	87,8	92,6	+7,1
14	Herstellung von Bekleidung	89,1	65,1	53,2	72,1	+10,8
17	Herstellung von Papier, Pappe und Waren daraus	96,9	88,7	80,5	86,8	-2,1
20	Herstellung von chemischen Erzeugnissen	94,2	91,2	83,1	93,9	+3,0
20.1	Herstellung von chemischen Grundstoffen, Düngemitteln und Stickstoffverbindungen, Kunststoffen in Primärformen und synthetischem Kautschuk in Primärformen	95,0	93,6	81,4	91,0	-2,8
21	Herstellung von pharmazeutischen Erzeugnissen	60,4	60,2	61,7	50,5	-16,1
24	Metallerzeugung und -bearbeitung	95,1	87,4	53,8	65,5	-25,1
24.1	Erzeugung von Roheisen, Stahl und Ferrolegierungen	91,4	86,9	46,3	54,2	-37,6
24.4	Erzeugung und erste Bearbeitung von NE-Metallen	97,5	84,2	70,3	80,0	-5,0
24.5	Gießereien	95,3	93,8	54,0	80,6	-14,1
25	Herstellung von Metallerzeugnissen	101,6	89,8	73,0	86,4	-3,8
25.5	Herstellung von Schmiede-, Press-, Zieh- und Stanzteilen, gewalzten Ringen und pulvermetallurgischen Erzeugnissen	95,3	75,8	43,5	68,6	-9,5
25.7	Herstellung von Schneidwaren, Werkzeugen, Schlössern und Beschlägen aus unedlen Metallen	93,5	87,8	75,7	84,7	-3,5
26	Herstellung von Datenverarbeitungsgeräten, elektronischen und optischen Erzeugnissen	123,2	111,3	82,8	103,7	-6,8
27	Herstellung von elektrischen Ausrüstungen	97,5	101,2	122,9	88,3	-12,7
27.1	Herstellung von Elektromotoren, Generatoren, Transformatoren, Elektrizitätsverteilungs- und -schalteinrichtungen	90,5	113,1	104,3	81,6	-27,9
28	Maschinenbau	99,4	89,4	77,1	82,0	-8,3
28.1	Herstellung von nicht wirtschaftszweigspezifischen Maschinen	96,6	90,4	80,4	84,0	-7,1
29	Herstellung von Kraftwagen und Kraftwagenteilen	97,5	89,7	74,7	90,5	+0,9
30	Sonstiger Fahrzeugbau	71,0	35,9	24,7	826,6	+2 202,5
C	Verarbeitendes Gewerbe	96,5	88,7	74,8	101,4	+14,3
	Vorleistungsgüterproduzenten	95,9	90,1	74,2	78,6	-12,8
	Investitionsgüterproduzenten	100,6	89,6	76,1	152,4	+70,1
	Gebrauchsgüterproduzenten	115,5	90,3	91,5	110,5	+22,4
	Verbrauchsgüterproduzenten	78,5	71,2	70,4	76,5	+7,4

Noch: 2. Auftragseingangsindex im Verarbeitenden Gewerbe Nordrhein-Westfalens

Nominalindex Ausland

Systematik-Nr.	Wirtschaftszweig Hauptgruppe	Jahr 2019	Juni 2019	Mai 2020	Juni 2020	Veränderung gegenüber Vorjahres- monat in %
Basis 2015 = 100						
13	Herstellung von Textilien	103,1	89,7	74,2	87,3	-2,7
14	Herstellung von Bekleidung	78,5	41,4	36,9	49,4	+19,3
17	Herstellung von Papier, Pappe und Waren daraus	110,2	105,9	81,8	93,8	-11,4
20	Herstellung von chemischen Erzeugnissen	106,2	98,5	99,0	104,6	+6,2
20.1	Herstellung von chemischen Grundstoffen, Düngemitteln und Stickstoffverbindungen, Kunststoffen in Primärformen und synthetischem Kautschuk in Primärformen	104,5	97,4	102,3	109,3	+12,2
21	Herstellung von pharmazeutischen Erzeugnissen	152,8	158,2	137,3	159,6	+0,9
24	Metallerzeugung und -bearbeitung	106,4	90,1	58,3	66,9	-25,7
24.1	Erzeugung von Roheisen, Stahl und Ferrolegierungen	123,3	117,6	44,2	74,1	-37,0
24.4	Erzeugung und erste Bearbeitung von NE-Metallen	92,8	64,8	64,2	61,4	-5,2
24.5	Gießereien	101,9	111,9	67,5	67,9	-39,3
25	Herstellung von Metallerzeugnissen	105,4	108,2	69,7	85,4	-21,1
25.5	Herstellung von Schmiede-, Press-, Zieh- und Stanzteilen, gewalzten Ringen und pulvermetallurgischen Erzeugnissen	109,0	145,0	66,3	68,2	-53,0
25.7	Herstellung von Schneidwaren, Werkzeugen, Schlössern und Beschlägen aus unedlen Metallen	106,3	100,8	71,1	96,7	-4,1
26	Herstellung von Datenverarbeitungsgeräten, elektronischen und optischen Erzeugnissen	162,5	168,3	114,3	132,5	-21,3
27	Herstellung von elektrischen Ausrüstungen	96,1	86,4	72,7	83,6	-3,2
27.1	Herstellung von Elektromotoren, Generatoren, Transformatoren, Elektrizitätsverteilungs- und -schalteinrichtungen	83,9	76,5	77,6	77,3	+1,0
28	Maschinenbau	104,8	108,1	77,3	90,2	-16,6
28.1	Herstellung von nicht wirtschaftszweigspezifischen Maschinen	101,3	103,3	72,1	83,4	-19,3
29	Herstellung von Kraftwagen und Kraftwagenteilen	92,8	92,4	46,6	55,0	-40,5
30	Sonstiger Fahrzeugbau	54,3	231,7	19,1	21,9	-90,5
C	Verarbeitendes Gewerbe	105,1	107,1	75,9	86,5	-19,2
	Vorleistungsgüterproduzenten	105,9	97,1	79,7	89,2	-8,1
	Investitionsgüterproduzenten	98,8	114,9	64,4	75,3	-34,5
	Gebrauchsgüterproduzenten	137,3	122,3	120,6	131,3	+7,4
	Verbrauchsgüterproduzenten	130,6	126,4	108,8	126,4	-

Noch: 2. Auftragseingangsindex im Verarbeitenden Gewerbe Nordrhein-Westfalens

Nominalindex Insgesamt

Systematik-Nr.	Wirtschaftszweig Hauptgruppe	Jahr 2019	Juni 2019	Mai 2020	Juni 2020	Veränderung gegenüber Vorjahres- monat in %
Basis 2015 = 100						
13	Herstellung von Textilien	97,7	88,1	81,1	90,0	+2,2
14	Herstellung von Bekleidung	84,5	54,9	46,2	62,3	+13,5
17	Herstellung von Papier, Pappe und Waren daraus	102,2	95,5	81,0	89,6	-6,2
20	Herstellung von chemischen Erzeugnissen	100,9	95,3	91,9	99,9	+4,8
20.1	Herstellung von chemischen Grundstoffen, Düngemitteln und Stickstoffverbindungen, Kunststoffen in Primärformen und synthetischem Kautschuk in Primärformen	100,5	95,8	93,6	101,7	+6,2
21	Herstellung von pharmazeutischen Erzeugnissen	116,5	119,7	107,6	116,7	-2,5
24	Metallerzeugung und -bearbeitung	99,2	88,4	55,4	66,0	-25,3
24.1	Erzeugung von Roheisen, Stahl und Ferrolegierungen	99,9	95,0	45,7	59,5	-37,4
24.4	Erzeugung und erste Bearbeitung von NE-Metallen	95,6	76,3	67,9	72,5	-5,0
24.5	Gießereien	97,9	101,1	59,5	75,5	-25,3
25	Herstellung von Metallerzeugnissen	103,0	96,6	71,8	86,1	-10,9
25.5	Herstellung von Schmiede-, Press-, Zieh- und Stanzteilen, gewalzten Ringen und pulvermetallurgischen Erzeugnissen	100,4	101,3	51,9	68,5	-32,4
25.7	Herstellung von Schneidwaren, Werkzeugen, Schlössern und Beschlägen aus unedlen Metallen	99,1	93,5	73,7	90,0	-3,7
26	Herstellung von Datenverarbeitungsgeräten, elektronischen und optischen Erzeugnissen	144,8	142,6	100,1	119,6	-16,1
27	Herstellung von elektrischen Ausrüstungen	96,8	93,7	97,7	85,9	-8,3
27.1	Herstellung von Elektromotoren, Generatoren, Transformatoren, Elektrizitätsverteilungs- und -schalteinrichtungen	87,4	96,0	91,8	79,6	-17,1
28	Maschinenbau	102,8	101,1	77,2	87,1	-13,8
28.1	Herstellung von nicht wirtschaftszweigspezifischen Maschinen	99,2	97,7	75,7	83,7	-14,3
29	Herstellung von Kraftwagen und Kraftwagenteilen	94,6	91,3	57,6	68,9	-24,5
30	Sonstiger Fahrzeugbau	62,1	145,0	21,8	380,8	+162,6
C	Verarbeitendes Gewerbe	100,9	98,1	75,3	93,9	-4,3
	Vorleistungsgüterproduzenten	100,4	93,3	76,7	83,4	-10,6
	Investitionsgüterproduzenten	99,6	104,6	69,2	106,8	+2,1
	Gebrauchsgüterproduzenten	128,2	109,0	108,5	122,6	+12,5
	Verbrauchsgüterproduzenten	104,7	98,9	89,7	101,6	+2,7

Noch: 2. Auftragseingangindex im Verarbeitenden Gewerbe Nordrhein-Westfalens

Realindex Inland

Systematik-Nr.	Wirtschaftszweig Hauptgruppe	Jahr 2019	Juni 2019	Mai 2020	Juni 2020	Veränderung gegenüber Vorjahres- monat in %
Basis 2015 = 100						
13	Herstellung von Textilien	90,8	84,8	86,1	90,6	+6,8
14	Herstellung von Bekleidung	85,7	62,5	50,7	69,0	+10,4
17	Herstellung von Papier, Pappe und Waren daraus	91,6	83,7	77,9	84,1	+0,5
20	Herstellung von chemischen Erzeugnissen	90,0	86,5	84,4	95,1	+9,9
20.1	Herstellung von chemischen Grundstoffen, Düngemitteln und Stickstoffverbindungen, Kunststoffen in Primärformen und synthetischem Kautschuk in Primärformen	90,2	87,9	85,1	94,8	+7,8
21	Herstellung von pharmazeutischen Erzeugnissen	58,7	58,5	59,3	48,5	-17,1
24	Metallerzeugung und -bearbeitung	87,9	80,4	53,0	64,4	-19,9
24.1	Erzeugung von Roheisen, Stahl und Ferrolegierungen	80,9	76,0	44,5	52,6	-30,8
24.4	Erzeugung und erste Bearbeitung von NE-Metallen	96,0	83,7	73,4	82,2	-1,8
24.5	Gießereien	93,1	91,6	53,0	78,9	-13,9
25	Herstellung von Metallerzeugnissen	96,1	85,0	68,8	81,4	-4,2
25.5	Herstellung von Schmiede-, Press-, Zieh- und Stanzteilen, gewalzten Ringen und pulvermetallurgischen Erzeugnissen	90,1	71,6	41,5	65,5	-8,5
25.7	Herstellung von Schneidwaren, Werkzeugen, Schlössern und Beschlägen aus unedlen Metallen	89,7	84,3	72,1	80,6	-4,4
26	Herstellung von Datenverarbeitungsgeräten, elektronischen und optischen Erzeugnissen	127,8	114,5	85,5	108,0	-5,7
27	Herstellung von elektrischen Ausrüstungen	93,5	97,0	118,1	84,1	-13,3
27.1	Herstellung von Elektromotoren, Generatoren, Transformatoren, Elektrizitätsverteilungs- und -schalteinrichtungen	86,4	108,0	98,8	77,0	-28,7
28	Maschinenbau	94,2	84,7	72,0	76,4	-9,8
28.1	Herstellung von nicht wirtschaftszweigspezifischen Maschinen	91,4	85,6	74,9	78,2	-8,6
29	Herstellung von Kraftwagen und Kraftwagenteilen	95,1	87,7	71,9	87,6	-0,1
30	Sonstiger Fahrzeugbau	68,2	34,6	23,4	787,0	+2 174,6
C	Verarbeitendes Gewerbe	91,7	84,1	72,6	98,0	+16,5
	Vorleistungsgüterproduzenten	90,8	84,9	73,1	77,3	-9,0
	Investitionsgüterproduzenten	96,1	85,7	71,7	144,5	+68,6
	Gebrauchsgüterproduzenten	109,9	85,9	86,1	103,6	+20,6
	Verbrauchsgüterproduzenten	76,6	69,4	68,6	74,6	+7,5

Noch: 2. Auftragseingangindex im Verarbeitenden Gewerbe Nordrhein-Westfalens

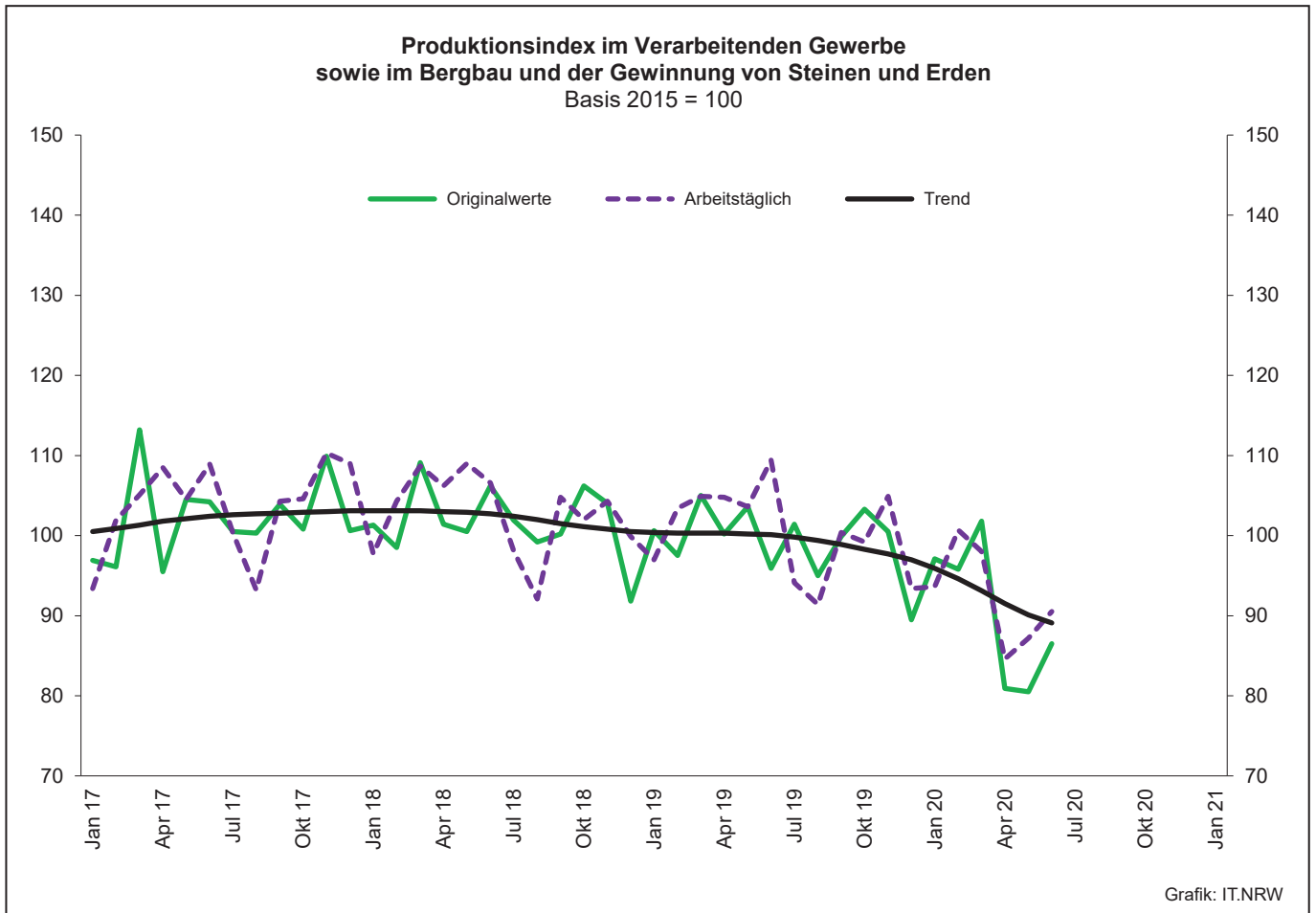
Realindex Ausland

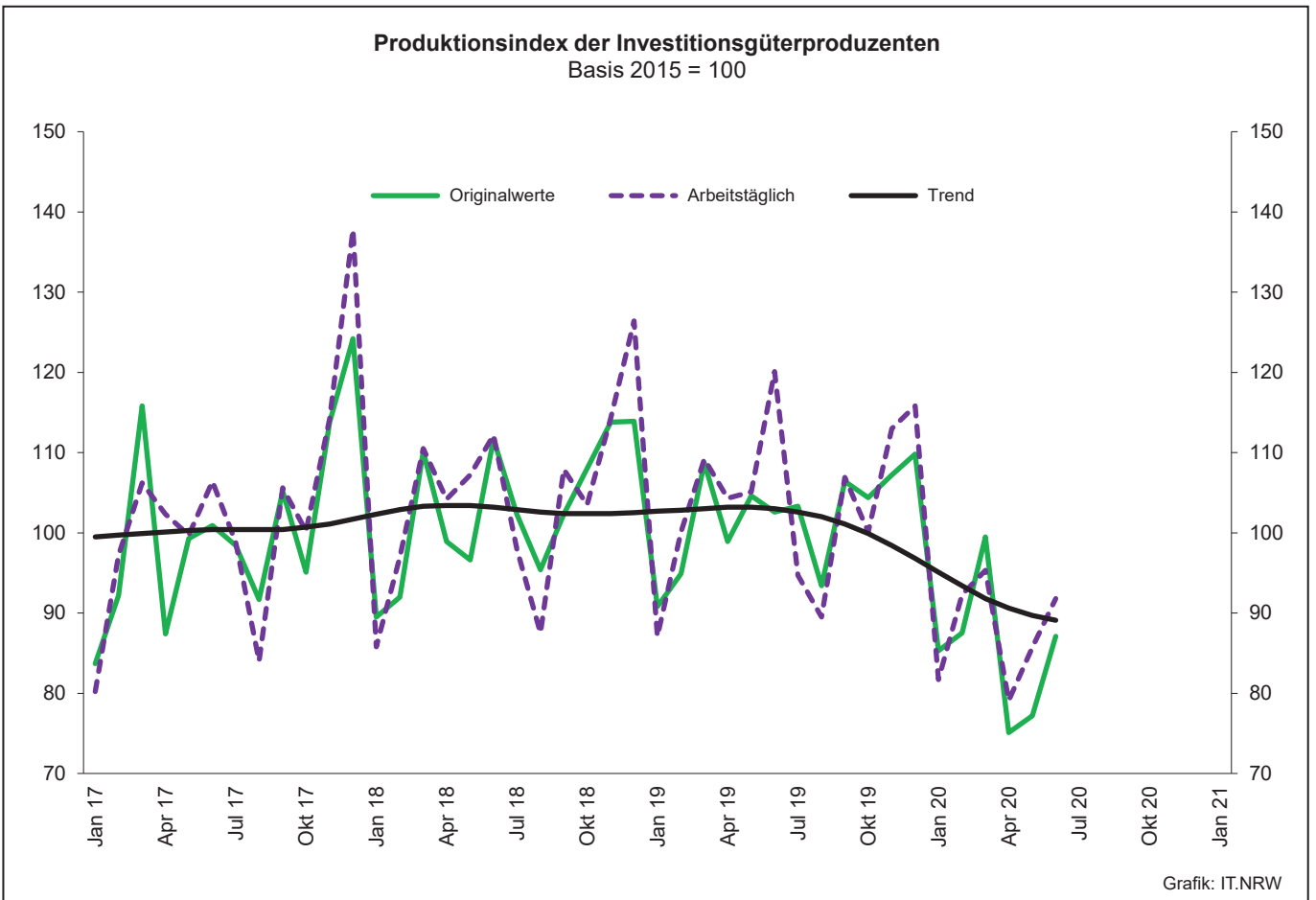
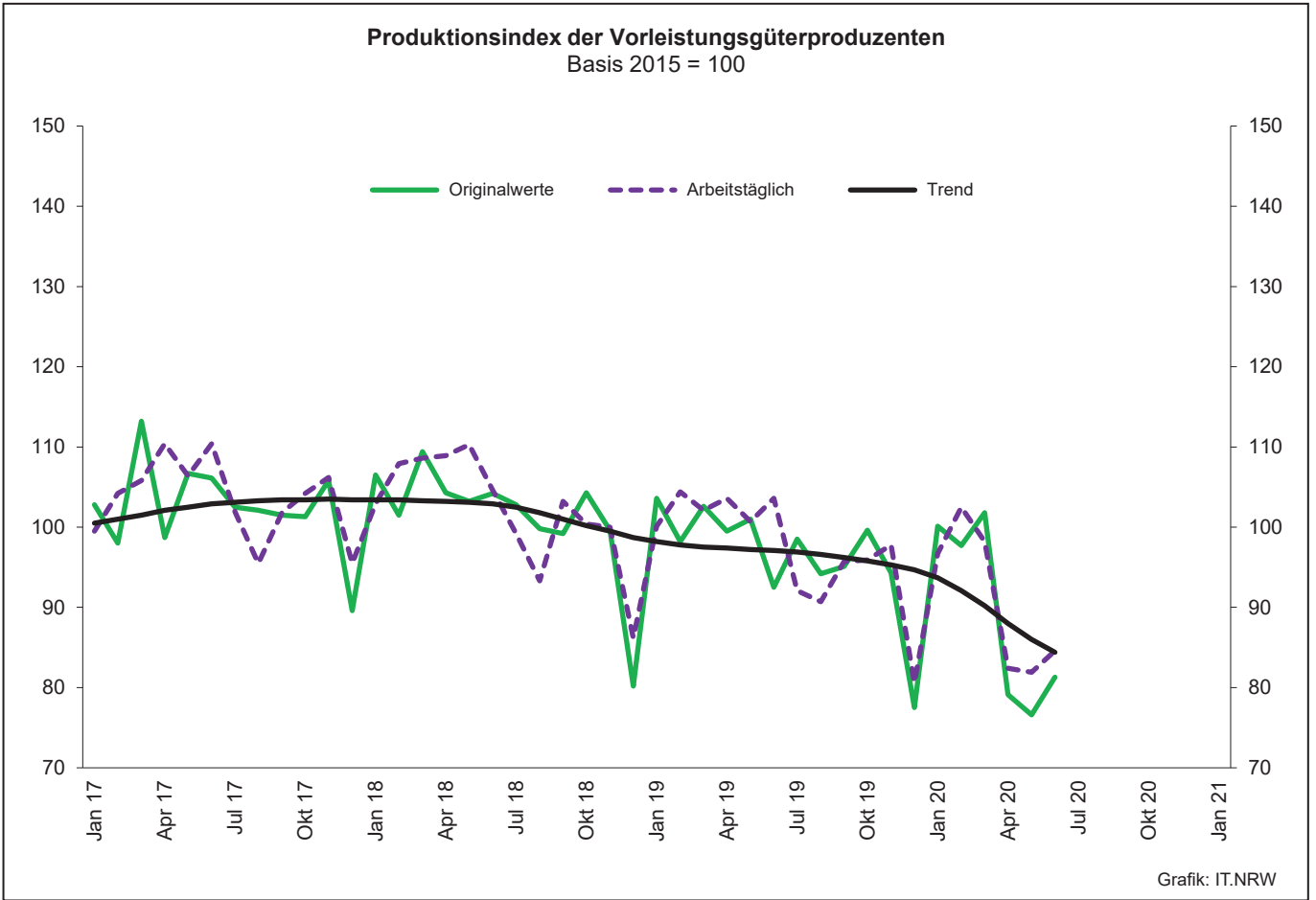
Systematik-Nr.	Wirtschaftszweig Hauptgruppe	Jahr 2019	Juni 2019	Mai 2020	Juni 2020	Veränderung gegenüber Vorjahres- monat in %
Basis 2015 = 100						
13	Herstellung von Textilien	100,0	86,8	72,5	85,5	-1,5
14	Herstellung von Bekleidung	76,1	40,2	35,4	47,4	+17,9
17	Herstellung von Papier, Pappe und Waren daraus	104,9	100,9	78,8	90,6	-10,2
20	Herstellung von chemischen Erzeugnissen	102,4	94,9	99,8	105,4	+11,1
20.1	Herstellung von chemischen Grundstoffen, Düngemitteln und Stickstoffverbindungen, Kunststoffen in Primärformen und synthetischem Kautschuk in Primärformen	100,5	93,5	104,8	111,7	+19,5
21	Herstellung von pharmazeutischen Erzeugnissen	156,4	162,0	139,7	163,2	+0,7
24	Metallerzeugung und -bearbeitung	99,2	83,5	56,3	64,4	-22,9
24.1	Erzeugung von Roheisen, Stahl und Ferrolegierungen	113,0	107,2	43,0	72,4	-32,5
24.4	Erzeugung und erste Bearbeitung von NE-Metallen	90,1	63,0	65,0	61,4	-2,5
24.5	Gießereien	95,2	103,9	59,6	60,0	-42,3
25	Herstellung von Metallerzeugnissen	99,6	102,2	65,8	80,6	-21,1
25.5	Herstellung von Schmiede-, Press-, Zieh- und Stanzteilen, gewalzten Ringen und pulvermetallurgischen Erzeugnissen	103,0	136,9	62,5	64,3	-53,0
25.7	Herstellung von Schneidwaren, Werkzeugen, Schlössern und Beschlägen aus unedlen Metallen	100,7	95,4	66,5	90,6	-5,0
26	Herstellung von Datenverarbeitungsgeräten, elektronischen und optischen Erzeugnissen	172,8	174,8	121,8	142,8	-18,3
27	Herstellung von elektrischen Ausrüstungen	91,9	82,8	69,3	79,9	-3,5
27.1	Herstellung von Elektromotoren, Generatoren, Transformatoren, Elektrizitätsverteilungs- und -schalteinrichtungen	79,1	72,6	72,5	72,1	-0,7
28	Maschinenbau	99,8	103,0	72,8	85,2	-17,3
28.1	Herstellung von nicht wirtschaftszweigspezifischen Maschinen	97,4	99,4	68,5	79,4	-20,1
29	Herstellung von Kraftwagen und Kraftwagenteilen	92,1	91,6	45,9	54,3	-40,7
30	Sonstiger Fahrzeugbau	54,3	233,0	18,9	21,8	-90,6
C	Verarbeitendes Gewerbe	101,6	103,7	74,2	84,7	-18,3
	Vorleistungsgüterproduzenten	101,4	92,7	78,7	88,1	-5,0
	Investitionsgüterproduzenten	95,7	111,8	61,6	72,2	-35,4
	Gebrauchsgüterproduzenten	136,5	121,7	119,5	130,2	+7,0
	Verbrauchsgüterproduzenten	131,0	127,1	109,0	127,1	-

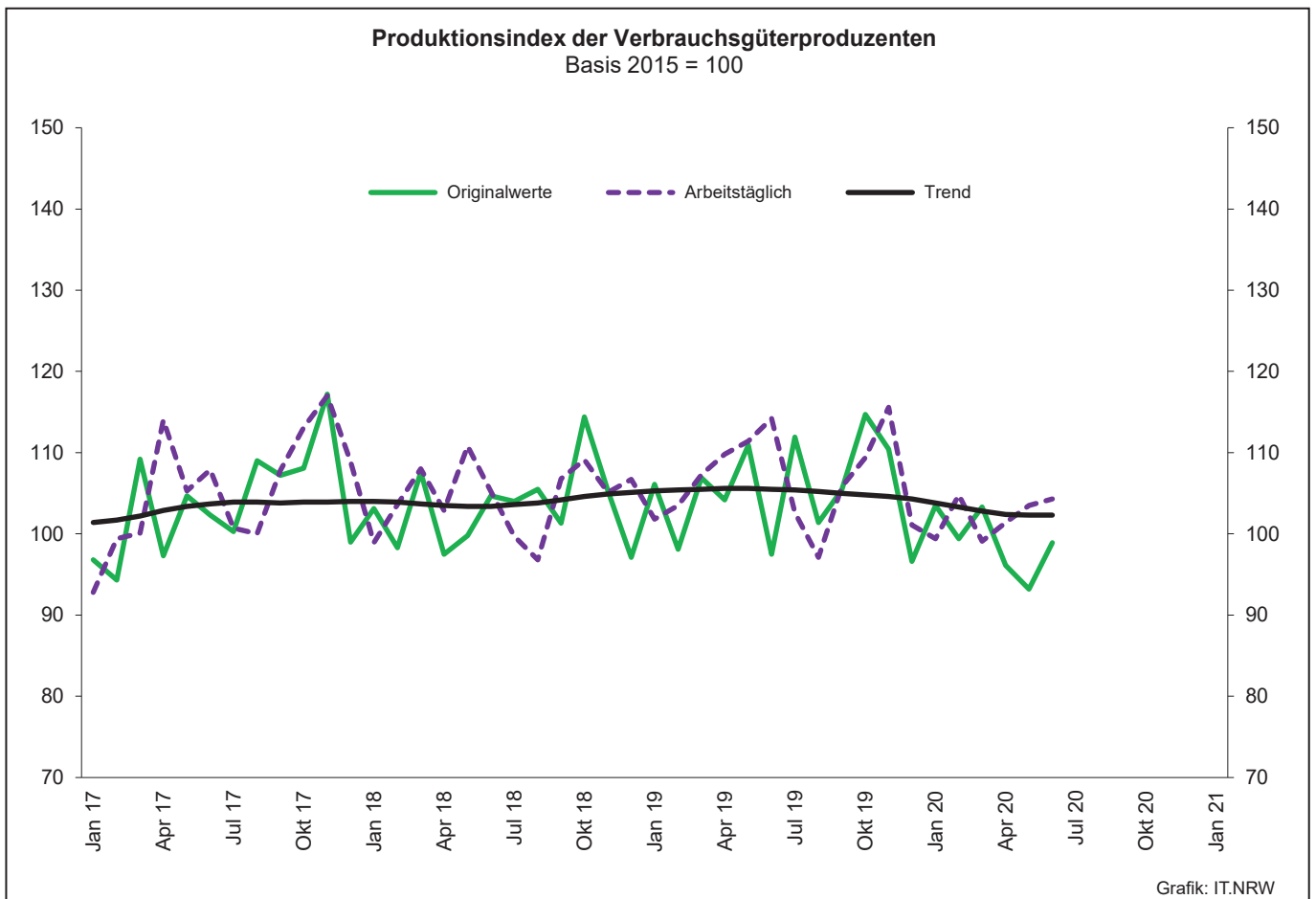
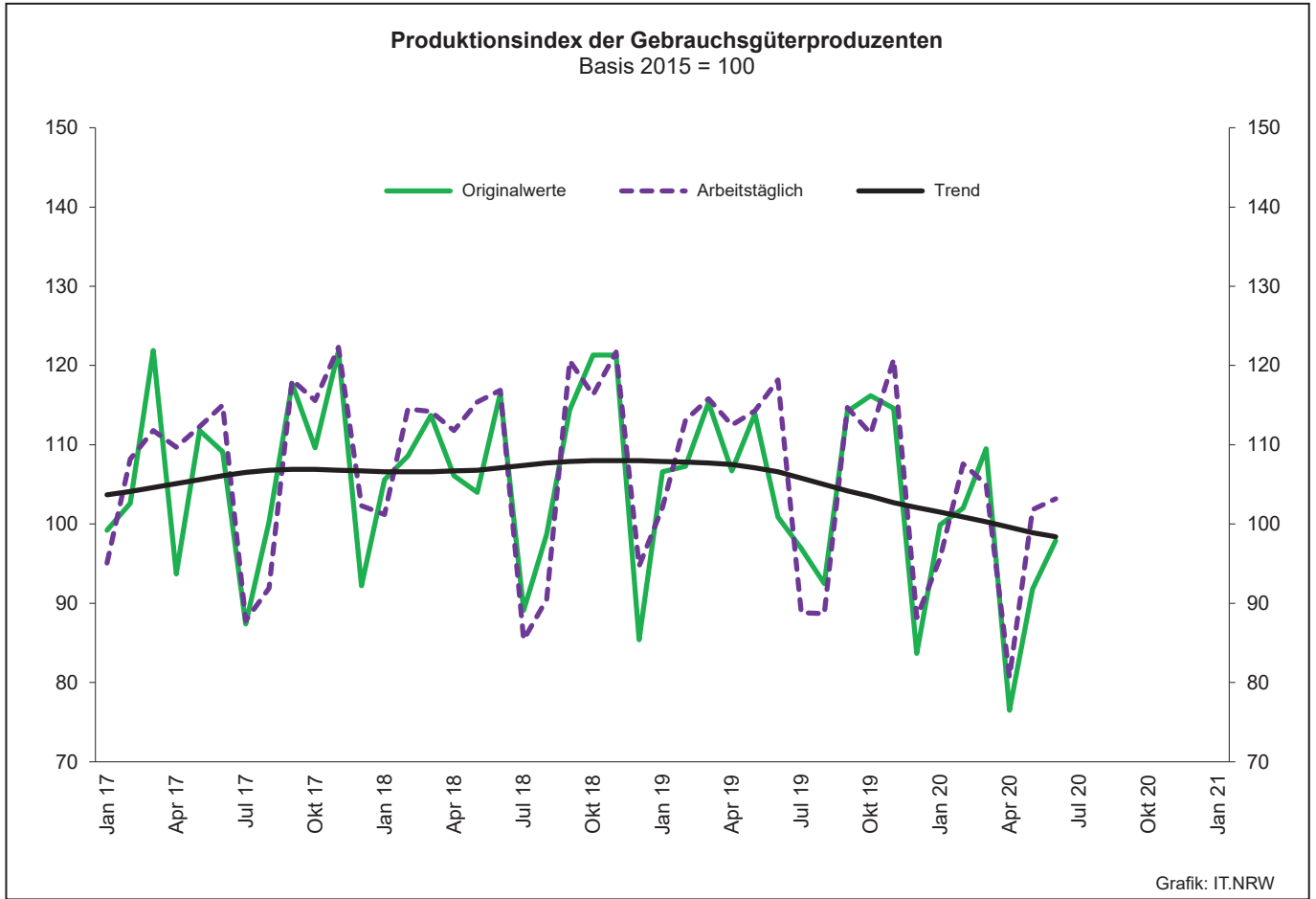
Noch: 2. Auftragseingangindex im Verarbeitenden Gewerbe Nordrhein-Westfalens

Realindex insgesamt

Systematik-Nr.	Wirtschaftszweig Hauptgruppe	Jahr 2019	Juni 2019	Mai 2020	Juni 2020	Veränderung gegenüber Vorjahres- monat in %
Basis 2015 = 100						
13	Herstellung von Textilien	94,8	85,3	79,1	87,8	+2,9
14	Herstellung von Bekleidung	81,6	52,8	44,1	59,6	+12,9
17	Herstellung von Papier, Pappe und Waren daraus	96,9	90,5	78,3	86,7	-4,2
20	Herstellung von chemischen Erzeugnissen	96,9	91,1	93,0	100,8	+10,6
20.1	Herstellung von chemischen Grundstoffen, Düngemitteln und Stickstoffverbindungen, Kunststoffen in Primärformen und synthetischem Kautschuk in Primärformen	96,2	91,1	96,6	104,7	+14,9
21	Herstellung von pharmazeutischen Erzeugnissen	118,0	121,3	108,1	118,1	-2,6
24	Metallerzeugung und -bearbeitung	92,0	81,5	54,2	64,4	-21,0
24.1	Erzeugung von Roheisen, Stahl und Ferrolegierungen	89,4	84,2	44,1	57,8	-31,4
24.4	Erzeugung und erste Bearbeitung von NE-Metallen	93,6	75,3	70,0	73,8	-2,0
24.5	Gießereien	94,0	96,5	55,6	71,2	-26,2
25	Herstellung von Metallerzeugnissen	97,4	91,3	67,7	81,2	-11,1
25.5	Herstellung von Schmiede-, Press-, Zieh- und Stanzteilen, gewalzten Ringen und pulvermetallurgischen Erzeugnissen	94,8	95,7	49,2	65,1	-32,0
25.7	Herstellung von Schneidwaren, Werkzeugen, Schlössern und Beschlägen aus unedlen Metallen	94,5	89,2	69,6	85,0	-4,7
26	Herstellung von Datenverarbeitungsgeräten, elektronischen und optischen Erzeugnissen	152,6	147,7	105,4	127,1	-13,9
27	Herstellung von elektrischen Ausrüstungen	92,7	89,9	93,6	82,0	-8,8
27.1	Herstellung von Elektromotoren, Generatoren, Transformatoren, Elektrizitätsverteilungs- und -schalteinrichtungen	83,0	91,5	86,4	74,7	-18,4
28	Maschinenbau	97,7	96,1	72,5	81,9	-14,8
28.1	Herstellung von nicht wirtschaftszweigspezifischen Maschinen	94,8	93,4	71,3	78,8	-15,6
29	Herstellung von Kraftwagen und Kraftwagenteilen	93,3	90,0	56,1	67,4	-25,1
30	Sonstiger Fahrzeugbau	60,5	144,6	20,9	362,5	+150,7
C	Verarbeitendes Gewerbe	96,8	94,1	73,4	91,2	-3,1
	Vorleistungsgüterproduzenten	95,6	88,4	75,6	82,2	-7,0
	Investitionsgüterproduzenten	95,9	101,1	65,7	101,7	+0,6
	Gebrauchsgüterproduzenten	125,4	106,8	105,6	119,1	+11,5
	Verbrauchsgüterproduzenten	103,8	98,3	88,8	100,9	+2,6







3. Produktionsindex*) im Verarbeitenden Gewerbe sowie im Bergbau und in der Gewinnung von Steinen und Erden Nordrhein-Westfalens

Systematik-Nr.	Wirtschaftszweig Hauptgruppe	Ge- wichtung	Jahr	Juni	Mai	Juni	Veränderung Juni 2020 gegenüber Juni 2019
		%	2019		2020		%
Basis 2015 = 100							
B	Bergbau und Gewinnung von Steinen und Erden	0,3	80,0	75,8r	56,3	67,1	-11,5
	darunter						
05	Kohlenbergbau	0,2	63,5	51,5	28,9	44,2	-14,2
08	Gewinnung von Steinen und Erden, sonstiger Bergbau	0,1	110,4	121,6r	104,3	106,4	-12,5
C	Verarbeitendes Gewerbe	77,4	100,6	109,5r	87,3	90,6	-17,3
	davon						
10	Herstellung von Nahrungs- und Futtermitteln	5,4	104,3	107,4r	101,8	96,2	-10,4
11	Getränkeherstellung	1,1	105,4	131,4r	110,6	122,8	-6,5
12	Tabakverarbeitung	0,1	114,8	116,0	113,6	121,9	+5,1
13	Herstellung von Textilien	0,8	94,5	106,3r	84,8	88,5	-16,7
14	Herstellung von Bekleidung	0,1	111,1	110,2r	79,5	79,2	-28,1
15	Herstellung von Leder, Lederwaren und Schuhen	0,1	118,8	121,9r	88,0	115,3	-5,4
16	Herstellung von Holz-, Flecht-, Korb- und Korkwaren (ohne Möbel)	0,7	102,2	110,2r	98,0	106,4	-3,4
17	Herstellung von Papier, Pappe und Waren daraus	1,9	98,9	108,7r	96,0	94,7	-12,9
18	Herstellung von Druckerzeugnissen; Vervielfältigung von bespielten Ton-, Bild- und Datenträgern	1,1	93,5	96,1r	73,3	75,0	-22,0
19	Kokerei und Mineralölverarbeitung	2,5	95,6	89,6	102,1	102,5	+14,4
20	Herstellung von chemischen Erzeugnissen	12,8	95,2	97,8	83,6	87,3	-10,7
21	Herstellung von pharmazeutischen Erzeugnissen	2,1	127,3	143,1r	133,3	140,1	-2,1
22	Herstellung von Gummi- und Kunststoffwaren	3,7	102,6	112,1r	88,7	94,8	-15,4
23	Herstellung von Glas- und Glaswaren, Keramik, Verarbeitung von Steinen und Erden	1,9	103,6	113,8	103,6	103,5	-9,1
24	Metallerzeugung und -bearbeitung	9,3	92,0	97,7r	70,6	67,1	-31,3
25	Herstellung von Metallerzeugnissen	7,8	101,2	111,2r	78,7	87,1	-21,7
26	Herstellung von Datenverarbeitungsgeräten, elektronischen und optischen Erzeugnissen	1,8	143,2	155,4r	123,9	137,3	-11,6
27	Herstellung von elektrischen Ausrüstungen	4,5	92,9	100,3r	83,3	82,3	-17,9
28	Maschinenbau	10,7	103,7	123,0r	87,6	90,1	-26,7
29	Herstellung von Kraftwagen und Kraftwagenteilen	4,0	89,9	102,4r	54,7	72,3	-29,4
30	Sonstiger Fahrzeugbau	0,6	125,5	138,8	120,6	119,4	-14,0
31	Herstellung von Möbeln	1,8	103,8	112,5r	95,7	102,8	-8,6
32	Herstellung von sonstigen Waren	0,5	121,8	123,6r	102,6	108,7	-12,1
33	Reparatur und Instandhaltung von Maschinen und Ausrüstungen	2,2	104,9	120,6r	98,5	100,2	-16,9
B - C	Verarbeitendes Gewerbe sowie Bergbau und Gewinnung von Steinen und Erden	77,7	100,5	109,4	87,2	90,5	-17,3
B - D, F	Produzierendes Gewerbe (einschl. Bau und Energie)	100	101,4	108,3r	90,4	93,9	-13,3
	Vorleistungsgüterproduzenten	40,7	97,3	103,6r	81,9	84,6	-18,3
	Investitionsgüterproduzenten	20,2	103,8	120,1	85,7	91,8	-23,6
	Gebrauchsgüterproduzenten	2,7	107,4	118,2r	101,8	103,2	-12,7
	Verbrauchsgüterproduzenten	11,3	106,6	114,2r	103,5	104,3	-8,7
	Energie	10,5	75,9	59,3r	51,0	61,7	+4,0

*) von arbeitstäglichen Schwankungen bereinigt

4. Betriebe, Beschäftigte, geleistete Arbeitsstunden, Entgelte und Umsatz in Nordrhein-Westfalen nach Wirtschaftszweigen

Systematik-Nr.	Wirtschaftszweig a = Juni 2020 b = Veränderung gegenüber gleichem Vorjahreszeitraum in %		Betriebe	Beschäftigte	Geleistete Arbeits- stunden	Entgelte	Gesamtumsatz	
							insgesamt	darunter Auslands- umsatz
			Anzahl		1 000		1 000 EUR	
B	Bergbau und Gewinnung von Steinen und Erden	a	22
		b	-8,3
05	Kohlenbergbau	a	7
		b	-
06	Gewinnung von Erdöl und Erdgas	a	-	-	-	-	-	-
		b	-	-	-	-	-	-
07	Erzbergbau	a	1
		b	-
08	Gewinnung von Steinen und Erden, sonstiger Bergbau	a	14	2 367	.	.	35 829	.
		b	-12,5	-5,4
09	Erbringung von Dienstleistungen für den Bergbau und für die Gewinnung von Steinen und Erden	a	-	-	-	-	-	-
		b	-	-	-	-	-	-
C	Verarbeitendes Gewerbe	a	5 169
		b	-0,6
10	Herstellung von Nahrungs- und Futtermitteln	a	454	89 764	10 994	277 635	2 455 143	595 181
		b	-0,4	+1,0	+0,7	+4,9	-2,5	-0,9
10.1	Schlachten und Fleischverarbeitung	a	123	26 373	3 387	64 737	835 434	173 905
		b	-3,1	-0,5	-3,6	+4,1	-12,0	-11,3
10.3	Obst- und Gemüseverarbeitung	a	30	6 187	801	24 099	279 319	49 163
		b	+3,4	-1,3	+3,9	-1,6	+1,8	-9,9
10.5	Milchverarbeitung	a	18	3 126	417	14 502	208 310	72 259
		b	+20,0	+11,6	+20,6	+14,8	+10,5	+8,2
10.6	Mahl- und Schälmaschinen, Herstellung von Stärke und Stärkeerzeugnissen	a	13	.	.	9 961	118 253	46 746
		b	-7,1	.	.	+2,6	-2,9	-4,4
10.7	Herstellung von Back- und Teigwaren	a	162	24 242	2 836	62 211	336 644	34 158
		b	-1,2	+0,9	-0,3	+2,1	-0,2	+3,9
10.8	Herstellung von sonstigen Nahrungsmitteln	a	79	24 381	2 774	88 587	505 314	160 156
		b	+5,3	+2,7	+3,2	+9,3	+5,7	+13,6
11	Getränkeherstellung	a	51	8 281	1 086	33 082	340 166	28 093
		b	+2,0	+1,5	+3,6	+0,7	+0,6	-1,4
12	Tabakverarbeitung	a	3	630	.	.	26 801	.
		b	-	-2,2
13	Herstellung von Textilien	a	106	15 202	1 747	51 998	240 863	112 776
		b	-2,8	-3,1	-4,7	-8,2	-1,0	-8,8
13.2	Weberei	a	19	2 966	302	10 294	48 400	.
		b	+5,6	+2,9	-10,3	-4,5	-13,4	.
13.3	Veredlung von Textilien und Bekleidung	a	12	1 348	147	3 963	15 030	5 976
		b	-7,7	.	.	-18,9	.	.
13.9	Herstellung von sonstigen Textilwaren	a	72	10 644	1 264	36 937	174 001	78 581
		b	-5,3	-4,2	-2,5	.	+4,5	-5,8
14	Herstellung von Bekleidung	a	20	4 331	519	15 833	58 869	23 042
		b	-4,8	-5,0	.	.	-11,3	+0,6
15	Herstellung von Leder, Lederwaren und Schuhen	a	13	.	216	5 570	.	.
		b	+8,3	.	+2,3	-9,3	.	.
16	Herstellung von Holz-, Flecht-, Korb- und Korkwaren (ohne Möbel)	a	80	12 608	1 653	47 620	248 392	63 914
		b	-1,2	+0,3	+5,4	+3,9	+1,5	-5,5
17	Herstellung von Papier, Pappe und Waren daraus	a	138	25 014	2 981	100 401	550 031	228 564
		b	-2,1	-1,4	+2,1	-1,8	-5,8	-8,1
17.1	Herstellung von Holz- und Zellstoff, Papier, Karton und Pappe	a	32	6 366	769	30 036	200 049	108 041
		b	-5,9	-0,4	-0,5	-4,6	-7,3	-12,1
17.2	Herstellung von Waren aus Papier, Karton und Pappe	a	106	18 648	2 212	70 365	349 982	120 523
		b	-0,9	-1,8	+3,1	-0,5	-4,9	-4,1
18	Herstellung von Druckerzeugnissen; Vervielfältigung von bespielten Ton-, Bild- und Datenträgern	a	123	15 140	1 693	48 353	186 201	27 148
		b	+3,4	-1,4	-3,6	-2,3	-12,8	-15,9

**Noch: 4. Betriebe, Beschäftigte, geleistete Arbeitsstunden, Entgelte und Umsatz
in Nordrhein-Westfalen nach Wirtschaftszweigen**

Systematik-Nr.	Wirtschaftszweig a = Juni 2020 b = Veränderung gegenüber gleichem Vorjahreszeitraum in %		Betriebe	Beschäftigte	Geleistete Arbeits- stunden	Entgelte	Gesamtumsatz	
							insgesamt	darunter Auslands- umsatz
							Anzahl	1 000
19	Kokerei und Mineralölverarbeitung	a	13	5 247	.	.	430 439	76 747
		b	-	+8,3	.	.	-28,6	+0,2
20	Herstellung von chemischen Erzeugnissen	a	297	91 244	11 340	488 574	3 116 692	1 911 251
		b	+1,4	-0,1	+4,8	+0,2	-9,8	-10,6
20.1	Herstellung von chemischen Grundstoffen, Düngemitteln und Stickstoffverbindungen, Kunststoffen in Primärformen und synthetischem Kautschuk in Primärformen	a	125	49 648	6 101	279 662	1 763 243	1 119 162
		b	+1,6	+0,2	+4,5	-0,8	-16,5	-14,5
20.3	Herstellung von Anstrichmitteln, Druckfarben und Kitten	a	40	9 274	1 242	41 365	261 624	120 747
		b	-2,4	-2,1	+0,8	-8,3	+5,3	-3,1
20.4	Herstellung von Seifen, Wasch-, Reinigungs- und Körperpflegemitteln sowie von Duftstoffen	a	51	16 831	2 045	89 184	381 124	152 154
		b	-	-1,4	+8,0	+10,6	-2,7	-12,8
20.5	Herstellung von sonstigen chemischen Erzeugnissen	a	71	12 402	1 598	60 617	367 332	215 153
		b	+2,9	+1,9	+5,0	-2,8	-1,4	-2,0
21	Herstellung von pharmazeutischen Erzeugnissen	a	38	12 180	1 532	67 042	540 905	437 440
		b	-2,6	+1,7	+10,0	+5,4	+0,4	-0,8
22	Herstellung von Gummi- und Kunststoffwaren	a	432	69 661	8 430	249 283	1 069 705	435 789
		b	-0,2	-2,9	-4,4	-6,9	-4,7	-8,3
22.1	Herstellung von Gummiwaren	a	39	9 011	1 148	34 000	163 635	87 638
		b	-4,9	-4,9	-1,3	-9,5	-4,5	-6,0
22.2	Herstellung von Kunststoffwaren	a	393	60 650	7 282	215 283	906 070	348 150
		b	+0,3	-2,5	-4,9	-6,4	-4,7	-8,8
23	Herstellung von Glas und Glaswaren, Keramik, Verarbeitung von Steinen und Erden	a	180	26 073	3 199	97 378	478 409	159 954
		b	+1,7	+0,4	+2,0	-4,2	-2,7	-6,3
23.1	Herstellung von Glas und Glaswaren	a	54	10 194	1 267	33 824	151 742	68 255
		b	+3,8	+0,5	+3,5	-5,2	+0,5	+0,5
23.5	Herstellung von Zement, Kalk und gebranntem Gips	a	16	2 447	295	11 733	80 788	16 296
		b	-5,9	-4,8	-1,5	-5,5	.	.
23.6	Herstellung von Erzeugnissen aus Beton, Zement und Gips	a	49	4 937	658	19 259	100 708	9 990
		b	+4,3	+6,1	+15,7	+2,1	-1,3	-14,3
23.9	Herstellung von Schleifkörpern und Schleifmitteln auf Unterlage sowie sonstigen Erzeugnissen aus nichtmetallischen Mineralien a. n. g.	a	25	4 123	400	16 718	73 203	29 818
		b	+8,7	.	-9,5	-4,4	-17,7	-24,6
24	Metallerzeugung und -bearbeitung	a	310	100 211	9 963	409 374	2 327 379	921 463
		b	-4,0	-4,3	-12,6	-16,7	-22,5	-23,3
24.2	Herstellung von Stahlrohren, Rohrform-, Rohrverschluss- und Rohrverbindungsstücken aus Stahl	a	49	14 812	1 395	56 429	249 826	145 073
		b	-5,8	-7,7	-15,7	-16,4	-32,8	-41,0
24.3	Sonstige erste Bearbeitung von Eisen und Stahl	a	80	12 162	1 277	53 203	318 044	139 769
		b	-3,6	-4,9	-11,5	-18,0	-20,7	-14,0
24.4	Erzeugung und erste Bearbeitung von NE-Metallen	a	63	18 460	1 996	86 099	645 183	257 115
		b	-3,1	-4,4	-9,5	-6,7	-12,4	-11,8
24.5	Gießereien	a	85	20 708	2 136	79 326	287 544	116 442
		b	-5,6	-6,4	-13,4	-16,2	-17,9	-17,5
25	Herstellung von Metallerzeugnissen	a	941	138 487	14 640	516 525	1 973 197	729 694
		b	-0,9	-3,5	-9,6	-12,3	-9,4	-14,1
25.1	Stahl- und Leichtmetallbau	a	158	20 524	2 551	80 874	370 347	81 704
		b	+1,9	+1,8	+5,0	+0,5	+16,1	+2,7
25.5	Herstellung von Schmiede-, Press-, Zieh- und Stanzteilen, gewalzten Ringen und pulvermetallurgischen Erzeugnissen	a	154	30 253	2 729	104 381	424 723	160 408
		b	-4,3	-6,5	-22,5	-23,6	-20,6	-26,1
25.6	Oberflächenveredlung und Wärmebehandlung; Mechanik a. n. g.	a	218	20 941	2 374	68 595	197 709	40 861
		b	-2,2	-6,1	-8,9	-10,2	-14,0	-15,7
25.7	Herstellung von Schneidwaren, Werkzeugen, Schlössern und Beschlägen aus unedlen Metallen	a	185	33 870	3 476	136 064	494 316	232 033
		b	-0,5	-3,7	-8,8	-12,1	-7,1	-7,1
25.9	Herstellung von sonstigen Metallwaren	a	192	29 075	3 025	109 135	420 959	178 809
		b	-0,5	-3,1	-11,5	-12,9	-14,8	-17,0

**Noch: 4. Betriebe, Beschäftigte, geleistete Arbeitsstunden, Entgelte und Umsatz
in Nordrhein-Westfalen nach Wirtschaftszweigen**

Systematik-Nr.	Wirtschaftszweig a = Juni 2020 b = Veränderung gegenüber gleichem Vorjahreszeitraum in %		Betriebe	Beschäftigte	Geleistete Arbeits- stunden	Entgelte	Gesamtumsatz	
							insgesamt	darunter Auslands- umsatz
			Anzahl		1 000		1 000 EUR	
26	Herstellung von Datenverarbeitungsgeräten, elektronischen und optischen Erzeugnissen	a	172	39 118	4 799	199 346	777 360	450 950
		b	+0,6	+19,3	+16,1	+20,1	+24,5	+18,2
26.3	Herstellung von Geräten und Einrichtungen der Telekommunikationstechnik	a	19	4 758	556	22 829	99 194	32 143
		b	-9,5	+7,9	+3,9	-14,7	+2,7	-16,1
26.5	Herstellung von Mess-, Kontroll-, Navigations- u. ä. Instrumenten und Vorrichtungen; Herstellung von Uhren	a	93	16 872	2 096	84 183	232 941	144 147
		b	-5,1	-2,0	-1,0	-4,9	-5,2	-4,2
27	Herstellung von elektrischen Ausrüstungen	a	296	79 549	9 103	377 381	1 542 160	794 454
		b	+0,7	-6,9	-4,6	-18,0	-9,6	-13,8
27.1	Herstellung von Elektromotoren, Generatoren, Transformatoren, Elektrizitätsverteilungs- und -schaltanlagen	a	114	21 977	2 742	100 747	411 617	198 547
		b	-	-23,0	-18,3	-34,9	-30,4	-37,3
27.3	Herstellung von Kabeln und elektrischem Installations- material	a	63	25 665	2 751	124 335	436 274	235 751
		b	-8,7	-4,5	-5,3	-8,0	-4,6	-5,8
27.4	Herstellung von elektrischen Lampen und Leuchten	a	42	6 670	.	.	137 435	56 378
		b	-	-4,6	.	.	-8,7	-19,8
27.5	Herstellung von Haushaltsgeräten	a	17	14 320	1 601	68 815	.	.
		b	-5,6	.	+5,0	-27,6	.	.
28	Maschinenbau	a	840	178 368	20 267	868 026	3 228 830	1 985 506
		b	-1,1	-3,4	-5,0	-7,8	-16,8	-21,9
28.1	Herstellung von nicht wirtschaftszweigspezifischen Maschinen	a	210	58 814	6 338	287 755	1 153 374	664 953
		b	+2,4	-3,4	-5,6	-8,3	-16,9	-24,4
28.4	Herstellung von Werkzeugmaschinen	a	76	14 147	1 598	67 273	188 425	118 009
		b	-6,2	-15,2	-19,2	-22,4	-36,7	-43,3
28.9	Herstellung von Maschinen für sonstige bestimmte Wirtschaftszweige	a	265	48 453	5 675	243 639	802 243	554 394
		b	-	+2,5	+0,7	+0,1	-18,8	-24,7
29	Herstellung von Kraftwagen und Kraftwagenteilen	a	169	76 414	7 129	368 310	2 233 044	1 316 618
		b	-2,3	-5,1	-19,4	-16,4	-21,4	-23,4
29.1	Herstellung von Kraftwagen und Kraftwagenmotoren	a	6	23 425	1 658	136 630	1 378 500	843 123
		b	-25,0	-6,0	-35,5	-13,6	-23,7	.
29.2	Herstellung von Karosserien, Aufbauten und Anhängern	a	38	9 634	1 048	36 058	203 008	111 718
		b	+2,7	+0,4	-2,5	-22,4	-19,6	.
29.3	Herstellung von Teilen und Zubehör für Kraftwagen	a	125	43 355	4 422	195 622	651 536	361 777
		b	-2,3	-5,7	-14,9	-17,1	-16,9	-15,5
30	Sonstiger Fahrzeugbau	a	34	8 839	1 202	39 922	340 557	127 851
		b	-	+4,7	+4,6	+3,8	+30,3	+80,6
30.2	Schienenfahrzeugbau	a	13	5 675	.	.	264 265	80 652
		b	-	+6,1	.	.	+33,3	+115,2
31	Herstellung von Möbeln	a	154	26 997	3 228	101 713	556 609	197 396
		b	-2,5	-0,7	+2,0	-3,3	+3,2	-2,7
32	Herstellung von sonstigen Waren	a	86	11 418	1 348	45 189	169 372	46 351
		b	-	-4,5	-5,1	-12,4	-10,7	-11,9
32.4	Herstellung von Spielwaren	a	5	1 591	194	5 132	45 577	.
		b	-16,7	-11,0	-6,5	-21,6	.	.
32.5	Herstellung von medizinischen und zahnmedizinischen Apparaten und Materialien	a	57
		b	+3,6
33	Reparatur und Installation von Maschinen und Ausrüstungen	a	219	31 928	3 730	129 466	373 971	42 605
		b	+2,8	-1,3	+0,5	-4,2	+0,8	-11,9
33.1	Reparatur von Metallerzeugnissen, Maschinen und Ausrüstungen	a	130	20 073	2 321	78 501	230 115	28 254
		b	+1,6	-1,8	-3,3	-3,5	+9,6	+42,3
33.2	Installation von Maschinen und Ausrüstungen a. n. g.	a	89	11 855	1 409	50 965	143 856	14 350
		b	+4,7	-0,4	+7,4	-5,3	-10,7	-49,7
	Insgesamt	a	5 191	1 075 696	122 437	4 605 777	23 366 598	10 747 512
		b	-0,6	-2,0	-4,0	-7,5	-10,6	-13,7

5. Umsatz in Nordrhein-Westfalen nach Wirtschaftszweigen

Systematik-Nr.	Wirtschaftszweig a = Juni 2020 b = Veränderung gegenüber gleichem Vorjahreszeitraum in %		Gesamtumsatz	Auslandsumsatz		Anteil Auslandsumsatz am Gesamtumsatz (Exportquote)
				insgesamt	darunter Eurozone	
				1 000 EUR		
B	Bergbau und Gewinnung von Steinen und Erden	a
		b	.	.	.	x
05	Kohlenbergbau	a
		b	.	.	.	x
06	Gewinnung von Erdöl und Erdgas	a	–	–	–	–
		b	–	–	–	–
07	Erzbergbau	a
		b	.	.	.	x
08	Gewinnung von Steinen und Erden, sonstiger Bergbau	a	35 829	.	.	.
		b	.	.	.	x
09	Erbringung von Dienstleistungen für den Bergbau und für die Gewinnung von Steinen und Erden	a	–	–	–	–
		b	–	–	–	–
C	Verarbeitendes Gewerbe	a
		b	.	.	.	x
10	Herstellung von Nahrungs- und Futtermitteln	a	2 455 143	595 181	411 027	24,2
		b	–2,5	–0,9	–0,9	x
10.1	Schlachten und Fleischverarbeitung	a	835 434	173 905	101 086	20,8
		b	–12,0	–11,3	–14,1	x
10.3	Obst- und Gemüseverarbeitung	a	279 319	49 163	43 133	17,6
		b	+1,8	–9,9	–8,0	x
10.5	Milchverarbeitung	a	208 310	72 259	56 219	34,7
		b	+10,5	+8,2	+5,8	x
10.6	Mahl- und Schäl­mü­hlen, Herstellung von Stärke und Stärkeerzeugnissen	a	118 253	46 746	23 854	39,5
		b	–2,9	–4,4	–8,1	x
10.7	Herstellung von Back- und Teigwaren	a	336 644	34 158	24 925	10,1
		b	–0,2	+3,9	–2,3	x
10.8	Herstellung von sonstigen Nahrungsmitteln	a	505 314	160 156	112 500	31,7
		b	+5,7	+13,6	+12,7	x
11	Getränkeherstellung	a	340 166	28 093	17 095	8,3
		b	+0,6	–1,4	–5,1	x
12	Tabakverarbeitung	a	26 801	.	8 667	.
		b	.	.	.	x
13	Herstellung von Textilien	a	240 863	112 776	61 902	46,8
		b	–1,0	–8,8	–7,0	x
13.2	Weberei	a	48 400	.	.	.
		b	–13,4	.	.	x
13.3	Veredlung von Textilien und Bekleidung	a	15 030	5 976	4 864	39,8
		b	.	.	.	x
13.9	Herstellung von sonstigen Textilwaren	a	174 001	78 581	35 823	45,2
		b	+4,5	–5,8	–9,3	x
14	Herstellung von Bekleidung	a	58 869	23 042	17 874	39,1
		b	–11,3	+0,6	+30,1	x
15	Herstellung von Leder, Lederwaren und Schuhen	a
		b	.	.	.	x
16	Herstellung von Holz-, Flecht-, Korb- und Korkwaren (ohne Möbel)	a	248 392	63 914	40 304	25,7
		b	+1,5	–5,5	–1,9	x
17	Herstellung von Papier, Pappe und Waren daraus	a	550 031	228 564	159 237	41,6
		b	–5,8	–8,1	–7,0	x
17.1	Herstellung von Holz- und Zellstoff, Papier, Karton und Pappe	a	200 049	108 041	67 944	54,0
		b	–7,3	–12,1	–11,4	x
17.2	Herstellung von Waren aus Papier, Karton und Pappe	a	349 982	120 523	91 293	34,4
		b	–4,9	–4,1	–3,5	x
18	Herstellung von Druckerzeugnissen; Vervielfältigung von bespielten Ton-, Bild- und Datenträgern	a	186 201	27 148	19 072	14,6
		b	–12,8	–15,9	+4,5	x

Noch: 5. Umsatz in Nordrhein-Westfalen nach Wirtschaftszweigen

Systematik-Nr.	Wirtschaftszweig a = Juni 2020 b = Veränderung gegenüber gleichem Vorjahreszeitraum in %		Gesamtumsatz	Auslandsumsatz		Anteil Auslandsumsatz am Gesamtumsatz (Exportquote)
				insgesamt	darunter Eurozone	
				1 000 EUR		
19	Kokerei und Mineralölverarbeitung	a	430 439	76 747	.	17,8
		b	-28,6	+0,2	.	x
20	Herstellung von chemischen Erzeugnissen	a	3 116 692	1 911 251	860 648	61,3
		b	-9,8	-10,6	-14,7	x
20.1	Herstellung von chemischen Grundstoffen, Düngemitteln und Stickstoffverbindungen, Kunststoffen in Primärformen und synthetischem Kautschuk in Primärformen	a	1 763 243	1 119 162	565 956	63,5
		b	-16,5	-14,5	-15,3	x
20.3	Herstellung von Anstrichmitteln, Druckfarben und Kitten	a	261 624	120 747	85 145	46,2
		b	+5,3	-3,1	+8,5	x
20.4	Herstellung von Seifen, Wasch-, Reinigungs- und Kör- perpflegemitteln sowie von Duftstoffen	a	381 124	152 154	86 132	39,9
		b	-2,7	-12,8	-8,8	x
20.5	Herstellung von sonstigen chemischen Erzeugnissen	a	367 332	215 153	106 723	58,6
		b	-1,4	-2,0	+4,3	x
21	Herstellung von pharmazeutischen Erzeugnissen	a	540 905	437 440	57 641	80,9
		b	+0,4	-0,8	+5,4	x
22	Herstellung von Gummi- und Kunststoffwaren	a	1 069 705	435 789	275 921	40,7
		b	-4,7	-8,3	-4,0	x
22.1	Herstellung von Gummiwaren	a	163 635	87 638	42 004	53,6
		b	-4,5	-6,0	-2,7	x
22.2	Herstellung von Kunststoffwaren	a	906 070	348 150	233 917	38,4
		b	-4,7	-8,8	-4,2	x
23	Herstellung von Glas und Glaswaren, Keramik, Verarbeitung von Steinen und Erden	a	478 409	159 954	95 866	33,4
		b	-2,7	-6,3	-12,4	x
23.1	Herstellung von Glas und Glaswaren	a	151 742	68 255	44 530	45,0
		b	+0,5	+0,5	+0,2	x
23.5	Herstellung von Zement, Kalk und gebranntem Gips	a	80 788	16 296	14 813	20,2
		b	.	.	.	x
23.6	Herstellung von Erzeugnissen aus Beton, Zement und Gips	a	100 708	9 990	7 079	9,9
		b	-1,3	-14,3	-27,1	x
23.9	Herstellung von Schleifkörpern und Schleifmitteln auf Unterlage sowie sonstigen Erzeugnissen aus nichtmetallischen Mineralien a. n. g.	a	73 203	29 818	18 602	40,7
		b	-17,7	-24,6	-30,8	x
24	Metallerzeugung und -bearbeitung	a	2 327 379	921 463	572 607	39,6
		b	-22,5	-23,3	-20,1	x
24.2	Herstellung von Stahlrohren, Rohrform-, Rohrver- schluss- und Rohrverbindungsstücken aus Stahl	a	249 826	145 073	94 244	58,1
		b	-32,8	-41,0	-48,9	x
24.3	Sonstige erste Bearbeitung von Eisen und Stahl	a	318 044	139 769	85 398	43,9
		b	-20,7	-14,0	-15,1	x
24.4	Erzeugung und erste Bearbeitung von NE-Metallen	a	645 183	257 115	164 737	39,9
		b	-12,4	-11,8	-9,0	x
24.5	Gießereien	a	287 544	116 442	74 201	40,5
		b	-17,9	-17,5	-18,1	x
25	Herstellung von Metallerzeugnissen	a	1 973 197	729 694	441 575	37,0
		b	-9,4	-14,1	-12,8	x
25.1	Stahl- und Leichtmetallbau	a	370 347	81 704	58 037	22,1
		b	+16,1	+2,7	+10,3	x
25.5	Herstellung von Schmiede-, Press-, Zieh- und Stanzteilen, gewalzten Ringen und pulvermetallur- gischen Erzeugnissen	a	424 723	160 408	107 253	37,8
		b	-20,6	-26,1	-25,1	x
25.6	Oberflächenveredlung und Wärmebehandlung; Mechanik a. n. g.	a	197 709	40 861	26 883	20,7
		b	-14,0	-15,7	-12,8	x
25.7	Herstellung von Schneidwaren, Werkzeugen, Schlössern und Beschlägen aus unedlen Metallen	a	494 316	232 033	130 635	46,9
		b	-7,1	-7,1	-7,2	x
25.9	Herstellung von sonstigen Metallwaren	a	420 959	178 809	106 696	42,5
		b	-14,8	-17,0	-17,3	x

Noch: 5. Umsatz in Nordrhein-Westfalen nach Wirtschaftszweigen

Systematik-Nr.	Wirtschaftszweig a = Juni 2020 b = Veränderung gegenüber gleichem Vorjahreszeitraum in %		Gesamtumsatz	Auslandsumsatz		Anteil Auslandsumsatz am Gesamtumsatz (Exportquote)
				insgesamt	darunter Eurozone	
				1 000 EUR		
26	Herstellung von Datenverarbeitungsgeräten, elektronischen und optischen Erzeugnissen	a	777 360	450 950	134 836	58,0
		b	+24,5	+18,2	+13,0	x
26.3	Herstellung von Geräten und Einrichtungen der Telekommunikationstechnik	a	99 194	32 143	20 645	32,4
		b	+2,7	-16,1	-12,0	x
26.5	Herstellung von Mess-, Kontroll-, Navigations- u. ä. Instrumenten und Vorrichtungen; Herstellung von Uhren	a	232 941	144 147	50 420	61,9
		b	-5,2	-4,2	-10,0	x
27	Herstellung von elektrischen Ausrüstungen	a	1 542 160	794 454	360 480	51,5
		b	-9,6	-13,8	-19,2	x
27.1	Herstellung von Elektromotoren, Generatoren, Transformatoren, Elektrizitätsverteilungs- und -schalteinrichtungen	a	411 617	198 547	89 039	48,2
		b	-30,4	-37,3	-46,5	x
27.3	Herstellung von Kabeln und elektrischem Installations- material	a	436 274	235 751	108 690	54,0
		b	-4,6	-5,8	-12,1	x
27.4	Herstellung von elektrischen Lampen und Leuchten	a	137 435	56 378	35 443	41,0
		b	-8,7	-19,8	-17,4	x
27.5	Herstellung von Haushaltsgeräten	a
		b	.	.	.	x
28	Maschinenbau	a	3 228 830	1 985 506	747 101	61,5
		b	-16,8	-21,9	-18,8	x
28.1	Herstellung von nicht wirtschaftszweigspezifischen Maschinen	a	1 153 374	664 953	265 080	57,7
		b	-16,9	-24,4	-12,2	x
28.4	Herstellung von Werkzeugmaschinen	a	188 425	118 009	47 430	62,6
		b	-36,7	-43,3	-24,3	x
28.9	Herstellung von Maschinen für sonstige bestimmte Wirtschaftszweige	a	802 243	554 394	157 375	69,1
		b	-18,8	-24,7	-28,7	x
29	Herstellung von Kraftwagen und Kraftwagenteilen	a	2 233 044	1 316 618	582 579	59,0
		b	-21,4	-23,4	-21,7	x
29.1	Herstellung von Kraftwagen und Kraftwagenmotoren	a	1 378 500	843 123	329 782	61,2
		b	-23,7	.	.	x
29.2	Herstellung von Karosserien, Aufbauten und Anhängern	a	203 008	111 718	47 164	55,0
		b	-19,6	.	.	x
29.3	Herstellung von Teilen und Zubehör für Kraftwagen	a	651 536	361 777	205 632	55,5
		b	-16,9	-15,5	-9,4	x
30	Sonstiger Fahrzeugbau	a	340 557	127 851	66 588	37,5
		b	+30,3	+80,6	+153,3	x
30.2	Schienenfahrzeugbau	a	264 265	80 652	30 516	30,5
		b	+33,3	+115,2	+255,7	x
31	Herstellung von Möbeln	a	556 609	197 396	149 309	35,5
		b	+3,2	-2,7	-1,6	x
32	Herstellung von sonstigen Waren	a	169 372	46 351	25 128	27,4
		b	-10,7	-11,9	-15,8	x
32.4	Herstellung von Spielwaren	a	45 577	.	4 888	.
		b	.	.	.	x
32.5	Herstellung von medizinischen und zahnmedizinischen Apparaten und Materialien	a
		b	.	.	.	x
33	Reparatur und Installation von Maschinen und Ausrüstungen	a	373 971	42 605	23 023	11,4
		b	+0,8	-11,9	-28,8	x
33.1	Reparatur von Metallerzeugnissen, Maschinen und Ausrüstungen	a	230 115	28 254	15 966	12,3
		b	+9,6	+42,3	+20,3	x
33.2	Installation von Maschinen und Ausrüstungen a. n. g.	a	143 856	14 350	7 057	10,0
		b	-10,7	-49,7	-63,0	x
	Insgesamt	a	23 366 598	10 747 512	5 215 413	46,0
		b	-10,6	-13,7	-12,8	x

**6. Betriebe, Beschäftigte, geleistete Arbeitsstunden, Entgelte und Umsatz des Verarbeitenden Gewerbes
sowie des Bergbaus und der Gewinnung von Steinen und Erden nach Verwaltungsbezirken
Berichtsmonat Juni 2020**

Verwaltungsbezirk	Betriebe	Beschäftigte	Geleistete Arbeits- stunden	Entgelte	Gesamtumsatz	
					insgesamt	darunter Auslands- umsatz
	Anzahl		1 000	1 000 EUR		
Kreisfreie Städte						
Düsseldorf	72	28 497	3 360	146 852	710 334	388 079
Duisburg	51	30 294	3 081	128 514	651 073	188 705
Essen	71	12 065	1 399	65 012	250 422	117 229
Krefeld	60	20 056	2 465	87 248	614 204	284 220
Mönchengladbach	64	12 192	1 406	54 668	211 493	88 390
Mülheim a. d. Ruhr	33	8 867	1 018	41 521	108 324	60 758
Oberhausen	32	6 184	731	37 210	93 492	53 909
Remscheid	70	12 484	1 472	55 906	251 490	135 686
Solingen	66	9 894	1 164	35 969	129 636	63 101
Wuppertal	99	22 069	2 504	103 849	274 289	159 621
Kreise						
Kleve	84	11 300	1 377	44 725	270 474	139 836
Mettmann	186	33 889	3 829	147 510	882 996	538 817
Rhein-Kreis Neuss	82	24 289	2 871	121 331	669 795	387 617
Viersen	91	11 451	1 331	43 315	193 741	79 688
Wesel	94	17 578	2 134	80 280	405 865	206 771
Regierungsbezirk Düsseldorf	1 155	261 109	30 141	1 193 911	5 717 627	2 892 427
Kreisfreie Städte						
Bonn	28	6 207	623	27 222	66 760	35 270
Köln	127	44 161	4 222	240 174	1 770 406	935 837
Leverkusen	30	14 560	1 776	75 544	597 840	471 305
Kreise						
Städteregion Aachen	137	31 233	3 834	148 241	642 650	308 916
darunter kreisfreie Stadt Aachen	50	16 024	1 969	78 260	295 038	148 416
Düren	85	13 972	1 707	57 824	277 476	143 873
Rhein-Erft-Kreis	74	17 932	2 133	82 601	707 482	261 335
Euskirchen	46	8 264	929	34 289	126 675	46 549
Heinsberg	69	11 135	1 274	43 134	264 064	85 170
Oberbergischer Kreis	149	30 113	3 299	126 518	470 735	209 444
Rheinisch-Bergischer Kreis	65	11 814	1 318	47 047	231 252	145 184
Rhein-Sieg-Kreis	136	20 753	2 394	84 422	410 728	159 932
Regierungsbezirk Köln	946	210 144	23 510	967 015	5 566 067	2 802 815
Kreisfreie Städte						
Bottrop	19	3 557	436	13 793	47 339	20 428
Gelsenkirchen	37	7 108	888	35 517	178 396	51 530
Münster	40	9 465	1 208	38 167	209 427	69 763

Noch: **6. Betriebe, Beschäftigte, geleistete Arbeitsstunden, Entgelte und Umsatz des Verarbeitenden Gewerbes sowie des Bergbaus und der Gewinnung von Steinen und Erden nach Verwaltungsbezirken**
Berichtsmonat Juni 2020

Verwaltungsbezirk	Betriebe	Beschäftigte	Geleistete Arbeits- stunden	Entgelte	Gesamtumsatz	
					insgesamt	darunter Auslands- umsatz
	Anzahl		1 000	1 000 EUR		
Kreise						
Borken	215	35 123	4 177	133 445	575 701	207 087
Coesfeld	82	11 667	1 532	42 757	298 325	116 227
Recklinghausen	100	17 144	2 028	75 199	526 252	257 734
Steinfurt	176	32 792	4 071	127 747	639 094	267 158
Warendorf	107	26 006	2 954	110 801	491 422	197 999
Regierungsbezirk Münster	776	142 862	17 294	577 427	2 965 956	1 187 926
Kreisfreie Stadt						
Bielefeld	86	19 545	2 121	77 097	318 233	124 757
Kreise						
Gütersloh	221	62 008	7 426	238 994	1 559 165	728 471
Herford	151	26 878	3 240	100 705	547 487	199 611
Höxter	57	8 332	984	28 439	111 822	34 836
Lippe	122	27 336	2 901	116 835	483 160	249 063
Minden-Lübbecke	151	28 640	3 300	119 768	536 257	196 427
Paderborn	119	23 057	2 587	87 302	409 735	147 703
Regierungsbezirk Detmold	907	195 796	22 558	769 140	3 965 859	1 680 869
Kreisfreie Städte						
Bochum	67	12 500	1 417	50 034	210 982	80 194
Dortmund	86	18 541	2 167	81 171	357 835	172 129
Hagen	67	11 286	1 139	46 031	246 814	85 361
Hamm	45	7 563	819	31 328	182 441	51 990
Herne	24	4 273	440	16 932	73 361	35 290
Kreise						
Ennepe-Ruhr-Kreis	147	24 566	2 623	101 925	479 280	238 243
Hochsauerlandkreis	150	27 557	3 190	109 860	470 898	165 748
Märkischer Kreis	320	56 286	5 820	222 712	948 158	407 192
Olpe	124	22 772	2 345	86 327	418 538	147 681
Siegen-Wittgenstein	162	32 330	3 712	134 870	672 616	310 341
Soest	115	27 622	3 092	130 409	609 544	294 827
Unna	100	20 489	2 170	86 683	480 623	194 478
Regierungsbezirk Arnsberg	1 407	265 785	28 934	1 098 282	5 151 090	2 183 474
Land Nordrhein-Westfalen	5 191	1 075 696	122 437	4 605 777	23 366 598	10 747 512

7. Betriebe, Beschäftigte und Umsatz in Nordrhein-Westfalen nach fachlichen Betriebsteilen

Systematik-Nr.	Wirtschaftszweig a = Juni 2020 b = Veränderung gegenüber gleichem Vorjahreszeitraum in %		Betriebs- teile	Beschäftigte	Umsatz		
					insgesamt	darunter Auslandsumsatz	
						1 000 EUR	%
			Anzahl				
B	Bergbau und Gewinnung von Steinen und Erden	a	41	7 339	51 649	11 105	21,5
		b	-4,7	-5,3	-7,7	-15,3	x
05	Kohlenbergbau	a	7	4 729	.	.	.
		b	-	-6,6	.	.	x
06	Gewinnung von Erdöl und Erdgas	a	-	-	-	-	-
		b	-	-	-	-	-
07	Erzbergbau	a	1
		b	-	.	.	.	x
08	Gewinnung von Steinen und Erden, sonstiger Bergbau	a	33	.	29 007	.	.
		b	-5,7	.	-3,4	.	x
09	Erbringung von Dienstleistungen für den Bergbau und für die Gewinnung von Steinen und Erden	a	-	-	-	-	-
		b	-	-	-	-	-
C	Verarbeitendes Gewerbe	a	7 552	1 032 225	19 903 148	8 918 416	44,8
		b	-0,1	-2,1	-10,8	-14,4	x
10	Herstellung von Nahrungs- und Futtermitteln	a	618	86 573	2 240 537	528 604	23,6
		b	+0,2	+1,0	-2,7	-2,2	x
10.1	Schlachten und Fleischverarbeitung	a	154	25 382	815 225	174 635	21,4
		b	-3,8	-1,3	-11,8	-10,6	x
10.3	Obst- und Gemüseverarbeitung	a	45	5 518	235 293	38 152	16,2
		b	+4,7	-1,8	-	-7,7	x
10.5	Milchverarbeitung	a	24	3 252	167 591	43 583	26,0
		b	+4,3	+9,2	+2,3	-8,9	x
10.6	Mahl- und Schälmaschinen, Herstellung von Stärke und Stärkeerzeugnissen	a	23	2 083	86 978	29 512	33,9
		b	-4,2	+2,6	-2,6	-10,2	x
10.7	Herstellung von Back- und Teigwaren	a	185	23 835	286 546	31 385	11,0
		b	-0,5	+0,8	+0,5	+3,1	x
10.8	Herstellung von sonstigen Nahrungsmitteln	a	138	22 953	480 435	152 901	31,8
		b	+5,3	+3,8	+8,0	+13,3	x
11	Getränkeherstellung	a	76	7 829	346 422	39 435	11,4
		b	+4,1	+2,5	+1,3	+2,6	x
12	Tabakverarbeitung	a	3	628	25 659	8 754	34,1
		b	-	-2,2	+10,1	+2,5	x
13	Herstellung von Textilien	a	145	14 564	217 119	103 033	47,5
		b	-1,4	-4,2	-2,8	-9,4	x
13.2	Weberei	a	26	3 074	37 758	22 083	58,5
		b	-3,7	-4,3	-17,6	-17,5	x
13.3	Veredlung von Textilien und Bekleidung	a	16	1 406	15 399	6 003	39,0
		b	-	+1,7	-14,8	.	x
13.9	Herstellung von sonstigen Textilwaren	a	95	9 763	159 543	71 964	45,1
		b	-3,1	-5,9	+1,4	-7,3	x
14	Herstellung von Bekleidung	a	27	4 279	54 287	23 227	42,8
		b	-	-3,1	-9,2	+8,5	x
15	Herstellung von Leder, Lederwaren und Schuhen	a	15	1 814	39 436	13 088	33,2
		b	-	+2,0	-0,1	-17,7	x
16	Herstellung von Holz-, Flecht-, Korb- und Korkwaren (ohne Möbel)	a	103	12 280	231 080	59 747	25,9
		b	-1,0	+0,7	-0,6	-8,6	x
17	Herstellung von Papier, Pappe und Waren daraus	a	165	24 856	516 949	211 295	40,9
		b	-	-0,4	-5,8	-8,7	x
17.1	Herstellung von Holz- und Zellstoff, Papier, Karton und Pappe	a	44	6 589	183 538	102 096	55,6
		b	-4,3	-0,2	-10,1	-14,1	x
17.2	Herstellung von Waren aus Papier, Karton und Pappe	a	121	18 267	333 411	109 199	32,8
		b	+1,7	-0,5	-3,2	-3,1	x
18	Herstellung von Druckerzeugnissen; Vervielfältigung von bespielten Ton-, Bild- und Datenträgern	a	159	15 000	182 529	23 259	12,7
		b	+1,3	-3,6	-13,4	-19,5	x

Noch: 7. Betriebe, Beschäftigte und Umsatz in Nordrhein-Westfalen nach fachlichen Betriebsteilen

Systematik-Nr.	Wirtschaftszweig a = Juni 2020 b = Veränderung gegenüber gleichem Vorjahreszeitraum in %	Betriebs- teile	Beschäftigte	Umsatz			
				insgesamt	darunter Auslandsumsatz		
					1 000 EUR	%	
Anzahl			1 000 EUR		%		
19	Kokerei und Mineralölverarbeitung	a	26	5 626	404 714	59 665	14,7
		b	+4,0	+7,9	-28,5	-18,5	x
20	Herstellung von chemischen Erzeugnissen	a	568	87 787	2 547 799	1 501 833	58,9
		b	+0,7	+1,2	-11,6	-11,5	x
20.1	Herstellung von chemischen Grundstoffen, Düngemitteln und Stickstoffverbindungen, Kunststoffen in Primärformen und synthetischem Kautschuk in Primärformen	a	257	48 523	1 640 433	1 028 905	62,7
		b	+0,8	+3,0	-15,5	-11,8	x
20.3	Herstellung von Anstrichmitteln, Druckfarben und Kittlen	a	59	8 452	235 059	107 521	45,7
		b	-6,3	-4,1	+11,1	+4,5	x
20.4	Herstellung von Seifen, Wasch-, Reinigungs- und Körper- pflegemitteln sowie von Duftstoffen	a	98	11 997	268 570	119 232	44,4
		b	+3,2	+1,7	-1,0	-9,7	x
20.5	Herstellung von sonstigen chemischen Erzeugnissen	a	133	15 466	346 479	200 339	57,8
		b	+1,5	-0,6	-10,4	-15,0	x
21	Herstellung von pharmazeutischen Erzeugnissen	a	61	12 991	573 506	464 634	81,0
		b	+1,7	+4,0	+4,8	+4,0	x
22	Herstellung von Gummi- und Kunststoffwaren	a	586	66 072	974 529	413 480	42,4
		b	+1,7	-2,9	-4,3	-9,7	x
22.1	Herstellung von Gummiwaren	a	54	8 624	141 996	80 365	56,6
		b	+3,8	-3,3	-4,6	-3,5	x
22.2	Herstellung von Kunststoffwaren	a	532	57 448	832 533	333 115	40,0
		b	+1,5	-2,8	-4,3	-11,1	x
23	Herstellung von Glas und Glaswaren, Keramik, Verarbeitung von Steinen und Erden	a	214	24 763	425 538	138 163	32,5
		b	+0,5	-0,6	-0,8	-5,0	x
23.1	Herstellung von Glas und Glaswaren	a	61	9 783	135 631	58 299	43,0
		b	+1,7	-0,4	-1,8	-5,2	x
23.5	Herstellung von Zement, Kalk und gebranntem Gips	a	20	2 005	69 955	15 589	22,3
		b	-9,1	-5,2	+11,5	+6,7	x
23.6	Herstellung von Erzeugnissen aus Beton, Zement und Gips	a	60	5 148	101 563	10 417	10,3
		b	-	+3,5	-3,0	-15,8	x
23.9	Herstellung von Schleifkörpern und Schleifmitteln auf Unterlage sowie sonstigen Erzeugnissen aus nichtmetallischen Mineralien a. n. g.	a	34	3 689	59 091	25 735	43,6
		b	+9,7	+1,0	-1,1	-7,7	x
24	Metallerzeugung und -bearbeitung	a	416	98 124	2 101 218	823 850	39,2
		b	-3,9	-4,7	-22,5	-23,6	x
24.2	Herstellung von Stahlrohren, Rohrform-, Rohrver- schluss- und Rohrverbindungsstücken aus Stahl	a	53	14 494	213 280	121 761	57,1
		b	-8,6	-7,6	-35,5	-45,0	x
24.3	Sonstige erste Bearbeitung von Eisen und Stahl	a	106	12 056	301 031	133 710	44,4
		b	-3,6	-7,2	-24,2	-16,0	x
24.4	Erzeugung und erste Bearbeitung von NE-Metallen	a	93	18 799	603 527	230 958	38,3
		b	-2,1	-5,0	-12,4	-13,9	x
24.5	Gießereien	a	118	20 037	237 845	90 504	38,1
		b	-5,6	-6,5	-16,8	-17,6	x
25	Herstellung von Metallerzeugnissen	a	1 300	138 045	1 785 133	653 058	36,6
		b	-0,6	-3,3	-11,5	-16,1	x
25.1	Stahl- und Leichtmetallbau	a	213	19 450	314 866	67 333	21,4
		b	+3,4	+0,7	+8,2	-7,4	x
25.5	Herstellung von Schmiede-, Press-, Zieh- und Stanzteilen, gewalzten Ringen und pulvermetallur- gischen Erzeugnissen	a	193	28 744	372 759	136 899	36,7
		b	-4,9	-6,7	-23,1	-29,9	x
25.6	Oberflächenveredlung und Wärmebehandlung; Mechanik a. n. g.	a	283	22 535	204 556	43 836	21,4
		b	-0,4	-5,0	-14,3	-15,0	x
25.7	Herstellung von Schneidwaren, Werkzeugen, Schlössern und Beschlägen aus unedlen Metallen	a	276	34 125	422 222	197 843	46,9
		b	-2,8	-3,7	-10,2	-10,2	x
25.9	Herstellung von sonstigen Metallwaren	a	281	29 133	409 757	173 684	42,4
		b	+1,1	-2,5	-11,8	-13,5	x

Noch: 7. Betriebe, Beschäftigte und Umsatz in Nordrhein-Westfalen nach fachlichen Betriebsteilen

Systematik-Nr.	Wirtschaftszweig a = Juni 2020 b = Veränderung gegenüber gleichem Vorjahreszeitraum in %		Betriebs- teile	Beschäftigte	Umsatz		
					insgesamt	darunter Auslandsumsatz	
						1 000 EUR	%
			Anzahl				
26	Herstellung von Datenverarbeitungsgeräten, elektronischen und optischen Erzeugnissen	a	230	32 781	615 443	376 523	61,2
		b	-0,4	-3,0	-6,1	-4,8	x
26.3	Herstellung von Geräten und Einrichtungen der Telekommunikationstechnik	a	27	3 845	75 758	25 392	33,5
		b	-10,0	+1,2	-11,6	-19,1	x
26.5	Herstellung von Mess-, Kontroll-, Navigations- u. ä. Instru- menten und Vorrichtungen; Herstellung von Uhren	a	124	14 761	182 650	111 486	61,0
		b	-0,8	-6,8	-10,8	-11,5	x
27	Herstellung von elektrischen Ausrüstungen	a	428	75 499	1 116 626	554 006	49,6
		b	+2,4	-1,9	-4,3	-8,2	x
27.1	Herstellung von Elektromotoren, Generatoren, Transformatoren, Elektrizitätsverteilungs- und -schalteinrichtungen	a	158	20 416	326 830	142 834	43,7
		b	+1,9	-5,2	-8,1	-16,6	x
27.3	Herstellung von Kabeln und elektrischem Installations- material	a	95	26 030	305 930	164 891	53,9
		b	-1,0	-2,4	-5,5	-7,8	x
27.4	Herstellung von elektrischen Lampen und Leuchten	a	51	8 776	137 970	62 701	45,4
		b	+8,5	-1,3	-7,9	-21,3	x
27.5	Herstellung von Haushaltsgeräten	a	28	10 703	206 269	113 825	55,2
		b	+3,7	-4,3	+12,4	+10,2	x
28	Maschinenbau	a	1 159	165 466	2 791 599	1 711 130	61,3
		b	-1,5	-2,9	-17,1	-23,4	x
28.1	Herstellung von nicht wirtschaftszweigspezifischen Maschinen	a	281	54 121	974 539	542 112	55,6
		b	-0,7	-4,9	-18,6	-27,8	x
28.4	Herstellung von Werkzeugmaschinen	a	108	14 025	183 067	119 632	65,3
		b	-1,8	-5,5	-33,4	-37,6	x
28.9	Herstellung von Maschinen für sonstige bestimmte Wirt- schaftszweige	a	386	45 725	737 018	515 667	70,0
		b	-1,0	-1,9	-23,0	-27,9	x
29	Herstellung von Kraftwagen und Kraftwagenteilen	a	212	71 494	1 278 200	746 690	58,4
		b	-1,4	-5,8	-19,2	-24,7	x
29.1	Herstellung von Kraftwagen und Kraftwagenmotoren	a	9	20 124	506 438	325 903	64,4
		b	-10,0	-5,1	-16,9	-28,1	x
29.2	Herstellung von Karosserien, Aufbauten und Anhängern	a	43	9 127	179 752	101 905	56,7
		b	-	-1,0	-22,5	-27,6	x
29.3	Herstellung von Teilen und Zubehör für Kraftwagen	a	160	42 243	592 009	318 882	53,9
		b	-1,2	-7,0	-20,1	-19,7	x
30	Sonstiger Fahrzeugbau	a	48	9 130	341 411	129 082	37,8
		b	-2,0	+4,1	+29,7	+75,0	x
30.2	Schienenfahrzeugbau	a	17	6 016	266 340	82 016	30,8
		b	+6,3	+8,7	+32,7	+110,1	x
31	Herstellung von Möbeln	a	194	26 437	511 888	183 699	35,9
		b	-0,5	-2,1	+3,8	-2,3	x
32	Herstellung von sonstigen Waren	a	100	10 114	121 391	39 222	32,3
		b	+1,0	-3,5	-2,8	-5,1	x
32.4	Herstellung von Spielwaren	a	6	1 359	20 581	4 139	20,1
		b	-33,3	-20,2	-10,7	-11,4	x
32.5	Herstellung von medizinischen und zahnmedizinischen Apparaten und Materialien	a	65	6 999	83 187	28 646	34,4
		b	+8,3	+2,5	+2,8	+8,7	x
33	Reparatur und Installation von Maschinen und Ausrüstungen	a	699	40 073	460 135	112 938	24,5
		b	+1,2	+0,9	-6,7	-24,1	x
33.1	Reparatur von Metallerzeugnissen, Maschinen und Ausrüstungen	a	461	23 663	263 022	62 798	23,9
		b	+0,9	-0,9	+0,4	-2,7	x
33.2	Installation von Maschinen und Ausrüstungen a. n. g.	a	238	16 410	197 114	50 140	25,4
		b	+1,7	+3,6	-14,7	-40,5	x
Insgesamt		a	7 593	1 039 564	19 954 797	8 929 521	44,7
		b	-0,2	-2,1	-10,7	-14,4	x

Veröffentlichungen zur Entwicklung und Struktur im Verarbeitenden Gewerbe sowie im Bergbau und bei der Gewinnung von Steinen und Erden

Betriebsergebnisse

– monatlich

Inhalt: Betriebe, Beschäftigte, Arbeitsstunden, Entgelte und Umsätze in Nordrhein-Westfalen nach Wirtschaftszweigen und nach Regierungsbezirken sowie kreisfreien Städten und Kreisen insgesamt; aktuellste Produktions- und Auftragseingangsindizes nach Wirtschaftszweigen in Nordrhein-Westfalen. Betriebe, Beschäftigte und Umsatz in Nordrhein-Westfalen nach fachlichen Betriebsteilen.

Bestellnummer: E133

– jährlich

Inhalt: Betriebe, Beschäftigte, Arbeitsstunden, Entgelte und Umsätze in Nordrhein-Westfalen nach Wirtschaftszweigen und nach Regierungsbezirken sowie kreisfreien Städten und Kreisen. Betriebe, Beschäftigte, Entgelte und Umsatz in Nordrhein-Westfalen nach Wirtschaftszweigen und Größenklassen.

Bestellnummer: E123

Produktion

Inhalt: Zum Absatz bestimmte Produktion, nach Güterabteilungen und Güterklassen.

Bestellnummer: E153

Unternehmens- und Betriebsergebnisse – Investitionen

– jährlich

Inhalt: Unternehmen, Beschäftigte und Umsatz, Investitionen der Unternehmen nach Wirtschaftszweigen und Unternehmens- bzw. Betriebsgrößenklassen; Investitionen der Betriebe nach Wirtschaftszweigen, Betriebs- und Umsatzgrößenklassen. Jährliche Ergebnisse für Gemeinden.

Bestellnummer: E163

Weitere Auskünfte zu diesen Veröffentlichungen erteilt Ihnen gerne der statistische Auskunftsdienst unter der Telefon-Nr. (0211) 9449-2495 oder per E-Mail unter statistik-info@it.nrw.de.