



und Erden. . .	2	x	.	.	1200	Tabakerzeugnisse (ohne Abfälle)	5	x
rdgas-	-	-	-	-	1299	Veredlung von Erzeugnissen dieser Güter- abteilung	-	-
ergbau	2	x	.	.	13	Textilien	237	x
und Erden. . .	962	x	24 479 717	22	1310	Textile Spinnstoffe und Garne.	10	17 099 206
.	92	x	4 232 700	32	1320	Gewebe.	43	69 407 753
.	22	x	196 962	7	1330	Textilveredlung.	48	x
.	157	x	4 410 627	31	1391	Gewirke und Gestricke.	12	x
erzeugnisse .	10	x	9 609 047	5	1392	Konfektionierte Textilwaren (ohne Bekleidung)	70	x
oren,	6	x	148 319	14	1393	Teppiche und textile Fußbodenbeläge, auch konfektioniert	kg	14 36 845 082
.	12	x	495 480	26	1394	Seilerwaren	kg	4 3 029 310
.	42	x	1 211 722	35	1395	Vliesstoffe (auch getränkt, bestrichen, überzogen oder mit Lagen versehen) und Erzeugnisse daraus (ohne Bekleidung).	kg	12 49 308 780
.	11	.	2 885 581	30	1396	Technische Textilien	65	x
.	4	.	97 467	16	1399	Sonstige Textilwaren, a. n. g.	5	x
peiseeis)	27	x	1 342 737	8	14	Bekleidung	49	x
.	4	x	85 542 600	10	1411	Bekleidung aus Leder oder rekonstituiertem Leder (einschl. Mänteln) (ohne Bekleidungs- zubehör, Schuhe und Kopfbedeckungen)	-	-
.	26	x	577 201	19	1412	Arbeits- und Berufsbekleidung	St	11 1 075 085
.	13	x	460 971	42	1413	Sonstige Oberbekleidung (ohne Arbeits- und Berufsbekleidung).	St	19 5 795 500
.	508	x	3 186 592	26	1414	Wäsche.	11	x
.	55	.	.	.	1419	Bekleidung und Bekleidungszubehör, a. n. g.	12	x
.	2	.	.	.	1420	Pelzwaren	-	-
.	7	.	.	.	1431	Strumpfwaren.	4	x
.	41	.	605 557 331	30	1439	Bekleidung a. n. g., aus Gewirken oder Gestricken Veredlung von Erzeugnissen dieser Güterab- teilung (ohne Bekleidung aus textilen Stoffen)	St	4 .
.	11	.	124 048 886	26	1499	Leder und Lederwaren	33	x
.	24	x	474 688	17	1511	Leder und Lederfaserstoff; zugerichtete und gefärbte Felle	4	x
.	24	x	465 843	18	1512	Lederwaren (ohne Lederbekleidung und Schuhe)	16	x
ereitungen, n oder zum einem Inhalt	2	.	.	.	1520	Schuhe	13	x
.	61	x	786 590	17	1599	Veredlung von Erzeugnissen dieser Güter- abteilung	-	-
.	29	x	453 031	12				
ereitet	t	.	.	.				
Güter-	26	.	.	.				

Statistische Berichte

Studierende an Hochschulen in Nordrhein-Westfalen

Wintersemester 2018/19



Studierende an den Hochschulen in Nordrhein-Westfalen

Wintersemester 2018/19

**Artikel-Nr. B313 2018 00
(Kennziffer B III – j/18)**

Herausgegeben von
Information und Technik Nordrhein-Westfalen, Statistisches Landesamt
Mauerstraße 51, 40476 Düsseldorf • Postfach 10 11 05, 40002 Düsseldorf
Telefon 0211 9449-01 • Telefax 0211 9449-8000
Internet: <http://www.it.nrw>
E-Mail: poststelle@it.nrw.de

Erschienen im August 2020

Alle Statistischen Berichte finden Sie als PDF-Datei zum kostenlosen
Download in unserer Internet-Rubrik „Publikationen“.
© Information und Technik NRW, Düsseldorf, 2020
Auszugsweise Vervielfältigung und Verbreitung mit Quellenangabe gestattet.

Inhalt

	Seite
Vorbemerkung	4
Zusammenfassung der Ergebnisse	4
Begriffsbestimmungen	5
Grafiken	7
Hinweise	16
Tabellenteil	
1. Studierende und Studienanfänger/-innen insgesamt im Wintersemester 2018/19 nach Hochschularten und Hochschulen	17
2. Studierende im Wintersemester 2018/19 Hochschularten, Fächergruppen, Prüfungsgruppen und Fach-/Hochschulsemestern	28
3. Studierende insgesamt im Wintersemester 2018/19 nach Hochschularten, Hochschul- und Fachsemestern	45
4. Top 30 der ausländischen Studierenden (Bildungsin- und Bildungsausländer/-innen) im Wintersemester 2018/19 nach Staatsangehörigkeit und Geschlecht	46
Anhang	
Hochschulen im Wintersemester 2018/19 nach Hochschularten und Trägerschaft	48
Systematik der Prüfungsgruppen und zugeordnete Abschlussprüfungen	50

Vorbemerkung

Vorwort

Der vorliegende Bericht enthält Strukturdaten über die Studierenden im Wintersemester 2018/19 an den Hochschulen in Nordrhein-Westfalen.

Die Daten dieses Bandes basieren auf der Studierendenstatistik. Gesetzliche Grundlage hierfür ist das seit dem Wintersemester 1992/93 geltende Gesetz über die Statistik für das Hochschulwesen (Hochschulstatistikgesetz) vom 2. November 1990 (BGBl. I S. 2414), zuletzt geändert durch Artikel 3 des Gesetzes vom 7. Dezember 2016 (BGBl. I S. 2826). Das bedeutet, dass die erhobenen Daten in der gleichen Gliederung und im gleichen Merkmalsumfang auch in den anderen statistischen Landesämtern vorliegen.

Bei Vergleichen zwischen den Bundesländern sind variierende Abgrenzungen zu beachten. Für den Nachweis der Studierendendaten in Nordrhein-Westfalen gilt, dass ausschließlich Hauptthörer/-innen ausgewiesen werden.

Bitte beachten Sie:

Die systematische Darstellung der angestrebten Abschlussprüfungen der Studierenden entspricht nun, bis auf marginale Abweichungen, der Systematik des Statistischen Bundesamtes. Die Abweichungen ergeben sich aus dem landesspezifischen Ausweis der Lehramtsstudierenden. Dies betrifft im vorliegenden Band die Tabelle 2. Vergleiche mit den Veröffentlichungen der Vorjahre werden dadurch erschwert. Fragen hierzu beantwortet Ihnen unser Auskunftsdienst (hochschulstatistik@it.nrw.de).

Die Studienfachsystematik NRW und die Zuordnung der hochschulspezifischen Fächer zu einheitlichen Studienfächern, Studienbereichen und Fächergruppen in NRW wurde zum Wintersemester 2007/08 grundlegend revidiert und der Systematik des Statistischen Bundesamtes angeglichen. Dies betrifft im vorliegenden Band die Tabelle 2. Sollten Sie Vergleiche mit den Veröffentlichungen vor dem Wintersemester 2007/08 anstreben, bitten wir Sie auf die Zeitreihen in der aktuellen Fassung des Statistischen Berichtes „Hochschulen in Nordrhein-Westfalen“ zurückzugreifen.

Die ab Wintersemester 2015/2016 gültige Fächersystematik bewirkt eine teilweise Neuordnung von Studienbereichen zu Fächergruppen. Die aktuellen Ergebnisse nach einzelnen Fächergruppen sind daher nur eingeschränkt mit den Vorjahren vergleichbar.

Weitere Auskünfte zum Thema „Hochschulstatistik“ erhalten Sie unter der E-Mail-Adresse:
hochschulstatistik@it.nrw.de

Zusammenfassung der Ergebnisse

Im Wintersemester 2018/19 waren 773 879 Studierende an den Hochschulen in Nordrhein-Westfalen eingeschrieben, was einen Anstieg von 1,3 % im Vergleich zum Vorjahressemester bedeutet. Im Wintersemester 2017/18 waren 763 765 Studierende immatrikuliert.

Die größte Hochschule gemessen an den Studierendenzahlen blieb die Fernuniversität Hagen (64 341), vor der Universität Köln (51 481) und der Technischen Hochschule Aachen (45 462). Eine ähnliche Rangfolge lässt sich auch bei den 676 131 deutschen Studierenden beobachten. Sie waren am häufigsten an der Fernuniversität Hagen eingeschrieben (58 013), ebenfalls gefolgt von der Universität Köln (45 455) und der Universität Münster (41 402). Für die 97 748 ausländischen Studierenden war die Rangfolge eine andere. Die meisten ausländischen Studierenden waren im betrachteten Semester an der Technischen Hochschule Aachen (10 537), gefolgt von der Universität Duisburg-Essen (7 984) und der Fernuniversität Hagen (6 328).

64 % (494 486) der Studierenden waren an einer Universität eingeschrieben, 33 % (255 941) studierten an einer Fachhochschule. Die restlichen 3 % verteilten sich auf die Verwaltungsfachhochschulen (15 645), Kunsthochschulen (7 417) und theologischen Hochschulen (390).

72 016 Studierende strebten im Wintersemester 2018/19 einen Lehramtsabschluss an, davon 51 679 einen Bachelorabschluss und 19 486 einen Masterabschluss.

Studierende, die ihre Ausbildung nach den zuvor geltenden Regelungen (Staatsexamen) begonnen haben, können sie nach den alten Regelungen beenden. Auch Erweiterungsstudiengänge in einem neuen Fach können noch als klassisches Lehramtsstudium fortgeführt werden. Nach erfolgreichem Bachelorstudiengang erwerben die Absolvent(inn)en den jeweiligen Bachelor (z.B. „Bachelor of Arts“); nach erfolgreichem Masterstudiengang erwerben sie den „Master of Education“.

An bestimmten Hochschulen ist es Bachelorstudierenden mit einer vorgegebenen Fächerkombination ebenfalls möglich, ihr Studium mit einem „Master of Education“ fortzusetzen (= sog. polyvalenter Bachelorstudiengang mit Lehramtsoption).

Der am stärksten besetzte Studienbereich war der Bereich Wirtschaftswissenschaften mit 124 575 Studierenden. Danach folgten Informatik (68 393), Maschinenbau/Verfahrenstechnik (49 342), Rechtswissenschaft (40 373) und Psychologie (29 786).

Die Wirtschaftswissenschaften standen mit 57 967 immatrikulierten Frauen und 66 608 immatrikulierten Männern bei beiden Geschlechtern an erster Stelle, jedoch zeigten sich erhebliche Unterschiede in den weiteren Rängen. Bei den Frauen waren

Rechtswissenschaften (22 504), Psychologie (21 618) und Sozialwesen (21 444) auf der Skala weit oben, die Männer bevorzugten Fächer aus den Bereichen Informatik (53 511), Maschinenbau/Verfahrenstechnik (39 771) und Elektrotechnik und Informationstechnik (18 959).

Begriffsbestimmungen

Abschlussprüfung

Abgelegte akademische Abschlussprüfungen, die ein Hochschulstudium abschließen. Abschlüsse von Aufbau-, Ergänzungs-, Zusatz- und Zweitstudiengängen sowie staatliche und kirchliche Prüfungen werden erfasst, sofern sie ein Hochschulstudium abschließen. Nicht erfasst werden hingegen Vor- und Zwischenprüfungen sowie Laufbahnprüfungen, wie die zweite Staatsprüfung als Abschluss der Referendarausbildung.

Bildungsinländer/-innen

Studierende mit ausländischer Staatsangehörigkeit, die ihre Hochschulzugangsberechtigung in Deutschland erworben haben. Nicht als Bildungsinländer/-innen zählen ausländische Studierende, die ihre Hochschulzugangsberechtigung an einem Studienkolleg in Deutschland erworben haben.

Fächergruppe

Für die Darstellung aggregierter Ergebnisse der Studierenden- und Prüfungsstatistik werden mehrere verwandte, hochschulspezifische Studienfächer zu einheitlichen Studienfächern, diese zu Studienbereichen und diese wiederum zu acht großen Fächergruppen zusammengefasst.

Fachhochschulen für öffentliche Verwaltung (Verwaltungsfachhochschulen)

Verwaltungsfachhochschulen sind verwaltungsinterne Fachhochschulen, an denen ausschließlich der Beamtennachwuchs für den gehobenen nichttechnischen Dienst ausgebildet wird.

Fachhochschulen (ohne Verwaltungsfachhochschulen)

Fachhochschulen bereiten durch anwendungsbezogene Lehre auf berufliche Tätigkeiten vor, die die Anwendung wissenschaftlicher Erkenntnisse und Methoden oder die Fähigkeit zu künstlerischer Gestaltung erfordern. In diesem Rahmen nehmen Fachhochschulen Forschungs- und Entwicklungsaufgaben und künstlerisch-gestalterische Aufgaben wahr, die zur wissenschaftlichen oder künstlerischen Grundlegung und Weiterentwicklung von Lehre und Studium erforderlich sind.

Fachsemester

In einem Studiengang verbrachte Semester (einschließlich des Berichtsemesters). Soweit von der Hochschule anerkannt, zählen hierzu auch angerechnete Fachsemester aus anderen Studien- oder Ausbildungsgängen im In- und Ausland.

Gasthörer/-innen

Teilnehmer/-innen an einzelnen Kursen oder Lehrveranstaltungen. Eine Hochschulzugangsberechtigung ist nicht erforderlich, ein Fachstudium mit Abschlussprüfung ist für Gasthörer/-innen nicht möglich.

Haupthörer/-innen

Studierende, die nur an einer Hochschule eingeschrieben sind. Sofern Studierende im selben oder in weiteren Studiengängen an verschiedenen Hochschulen eingeschrieben sind, zählen sie an derjenigen Hochschule als Haupthörer/-innen, an der sie schwerpunktmäßig studieren. In der anderen Hochschule werden sie als Nebenhörer/-innen gemeldet. Anzumerken ist, dass bei den Publikationen von IT.NRW in seiner Funktion als statistisches Landesamt grundsätzlich nur die Haupthörer/-innen ausgewiesen werden, wohingegen das Statistische Bundesamt in der Regel Haupt- und Nebenhörer/-innen ausweist.

Hochschulsemester

Gesamtzahl der Semester, in denen ein Studierender an einer Hochschule im Bundesgebiet immatrikuliert war (einschließlich des Berichtsemesters sowie der Urlaubs- und Praxissemester).

Kunsthochschulen

Kunsthochschulen dienen der Pflege der Künste auf den Gebieten der bildenden Kunst, der Musik und der darstellenden Kunst durch Lehre und Studium, Kunstausbildung und künstlerische Entwicklungsvorhaben. Im Rahmen der ihnen obliegenden Lehrerausbildung und anderer wissenschaftlicher Fächer nehmen sie darüber hinaus die Aufgaben wissenschaftlicher Hochschulen einschließlich der Forschung wahr. Sie bereiten auf künstlerische Berufe und auf Berufe vor, deren Ausübung künstlerische Fähigkeiten erfordern. Sie fördern den künstlerischen Nachwuchs und im Rahmen ihres Auftrages den wissenschaftlichen Nachwuchs.

Nebenhörer/-innen (Zweithörer/-innen)

Studierende, die zugleich als Haupthörer/-innen an einer anderen Hochschule eingeschrieben sind. Bei der meldenden Hochschule sind diese Studierenden Nebenhörer/-innen (Zweithörer/-innen), (siehe auch Haupthörer/-innen).

Prüfungsgruppe

Zusammenfassung mehrerer Abschlussprüfungen zu einer größeren Einheit.

Studienanfänger/-innen

Studierende im ersten Hochschulsemester (Erstimmatrikulierte) oder im ersten Semester eines bestimmten Studiengangs (erstes Fachsemester). Studienanfänger/-innen im ersten Hochschulsemester sind Studierende, die sich im betrachteten Semester erstmals an einer Hochschule in Deutschland eingeschrieben haben. In den Tabellen dieser Veröffentlichung werden als Studienanfänger/-innen diejenigen Studierenden ausgewiesen, die sich im 1. Hochschulsemester befinden.

Studienfach

Zentrales Erhebungsmerkmal der Studierenden- und Prüfungsstatistik. Ein Studienfach ist eine in den Prüfungsordnungen festgelegte Bezeichnung für eine wissenschaftliche oder künstlerische Disziplin, in der ein Studienabschluss möglich ist (Beispiel: Studienfach Chemie).

Studienbereich

Für die Darstellung von aggregierten Ergebnissen der Studierenden- und Prüfungsstatistik werden mehrere aufeinander bezogene oder verwandte Studienfächer zu Studienbereichen zusammengefasst. Grundlage hierfür ist die Fächersystematik. Sie weicht in Nordrhein-Westfalen geringfügig von der des Statistischen Bundesamtes ab. In der Systematik NRW gab es 2018 insgesamt 57 Studienbereiche.

Studiengang

Eine in der Studien- und Prüfungsordnung vorgesehene berufsqualifizierende oder berufsbezogene Hochschulausbildung. Für die Studierenden- und Prüfungsstatistik wird der Studiengang als Kombination der angestrebten Abschlussprüfung mit einem oder dem ersten Studienfach gebildet (Beispiel: Masterstudium in Chemie). Beim Lehramtsstudium werden innerhalb eines Studiengangs meist mehrere Studienfächer belegt (Beispiel: Lehramtsstudium Sekundarstufe I in den Fächern Deutsch, Chemie).

Studienkolleg

Das Studienkolleg an wissenschaftlichen Hochschulen und an Fachhochschulen vermittelt ausländischen Studienbewerbern,

die nicht unmittelbar zum Hochschulstudium zugelassen werden können, die Kenntnisse und Fähigkeiten, die für ein Fachstudium an einer Hochschule in der Bundesrepublik Deutschland erforderlich sind. Sie zählen nicht als Studierende.

Studierende (Studenten/Studentinnen)

In einem Fachstudium immatrikulierte („eingeschriebene“) männliche und weibliche Personen (ohne Beurlaubte, Besucher/-innen des Studienkollegs, Gast- und Nebenhörer/-innen).

Theologische Hochschulen

Theologische Hochschulen sind kirchliche sowie staatliche philosophisch-theologische und theologische Hochschulen (ohne die theologischen Fakultäten/Fachbereiche an Universitäten).

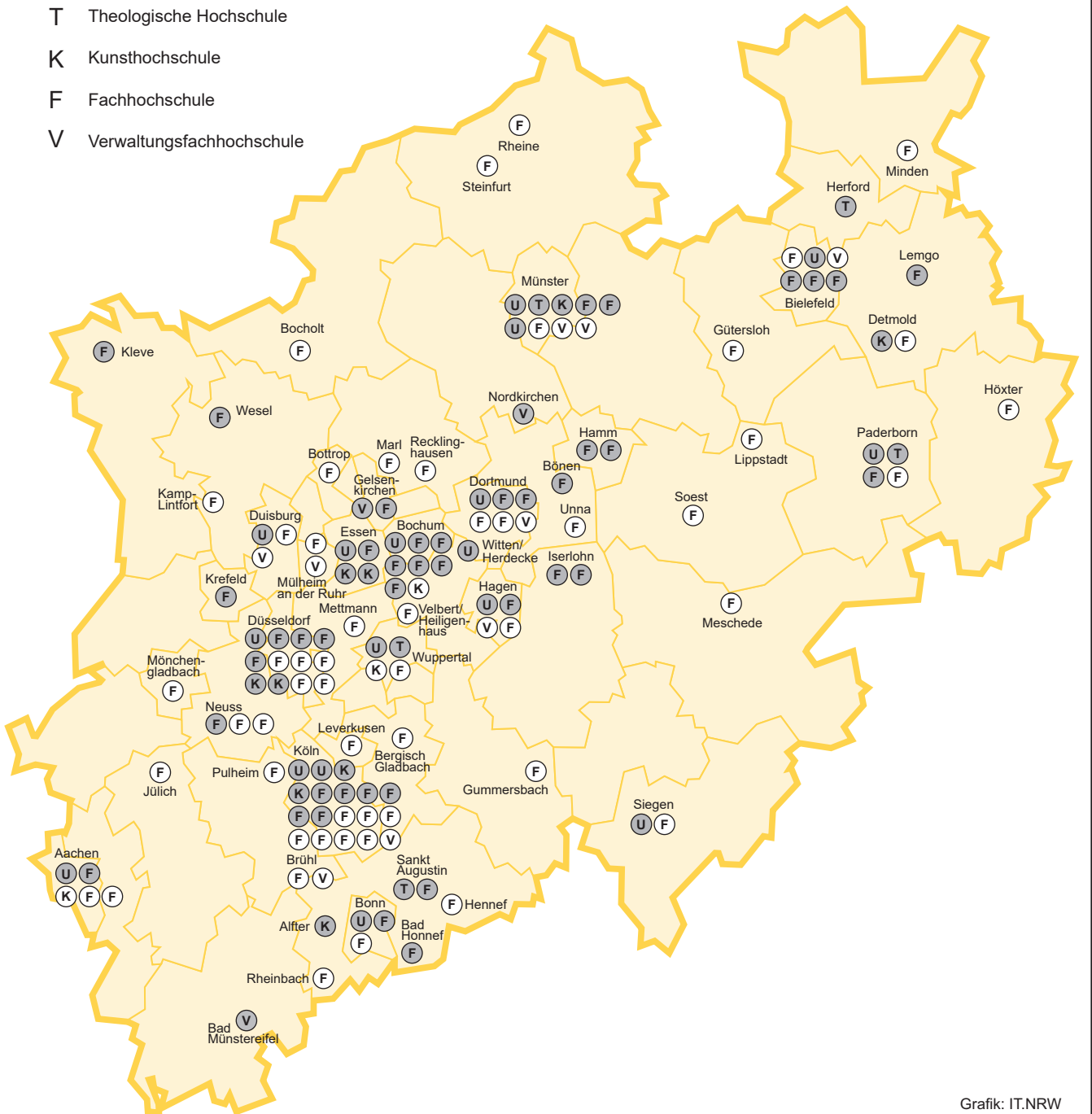
Universitäten

Universitäten dienen der Pflege und Entwicklung der Wissenschaften durch Forschung, Lehre und Studium. Sie bereiten auf berufliche Tätigkeiten vor, die die Anwendung wissenschaftlicher Erkenntnisse und wissenschaftlicher Methoden erfordern. Sie fördern den wissenschaftlichen Nachwuchs.

Hochschulstandorte in Nordrhein-Westfalen

Stand: Wintersemester 2018/19

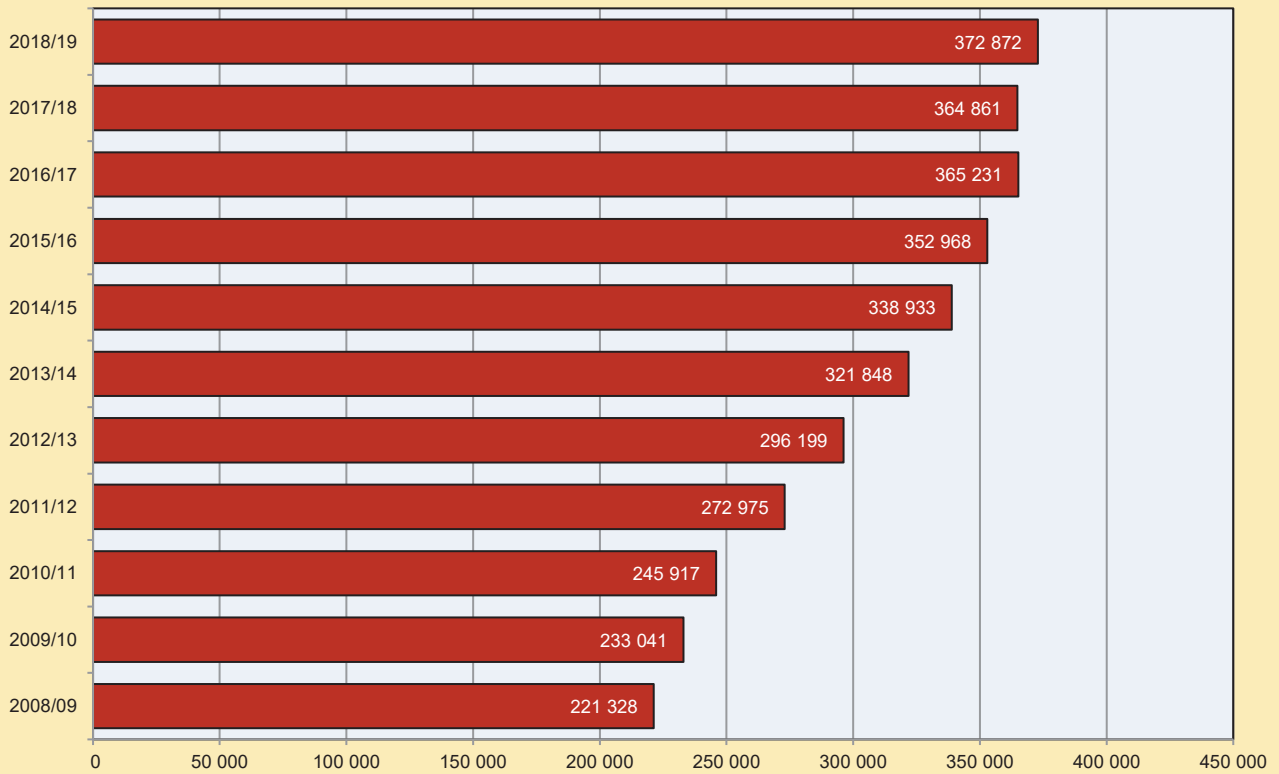
- Hochschule
- Hochschulabteilung
- U Universität
- T Theologische Hochschule
- K Kunsthochschule
- F Fachhochschule
- V Verwaltungsfachhochschule



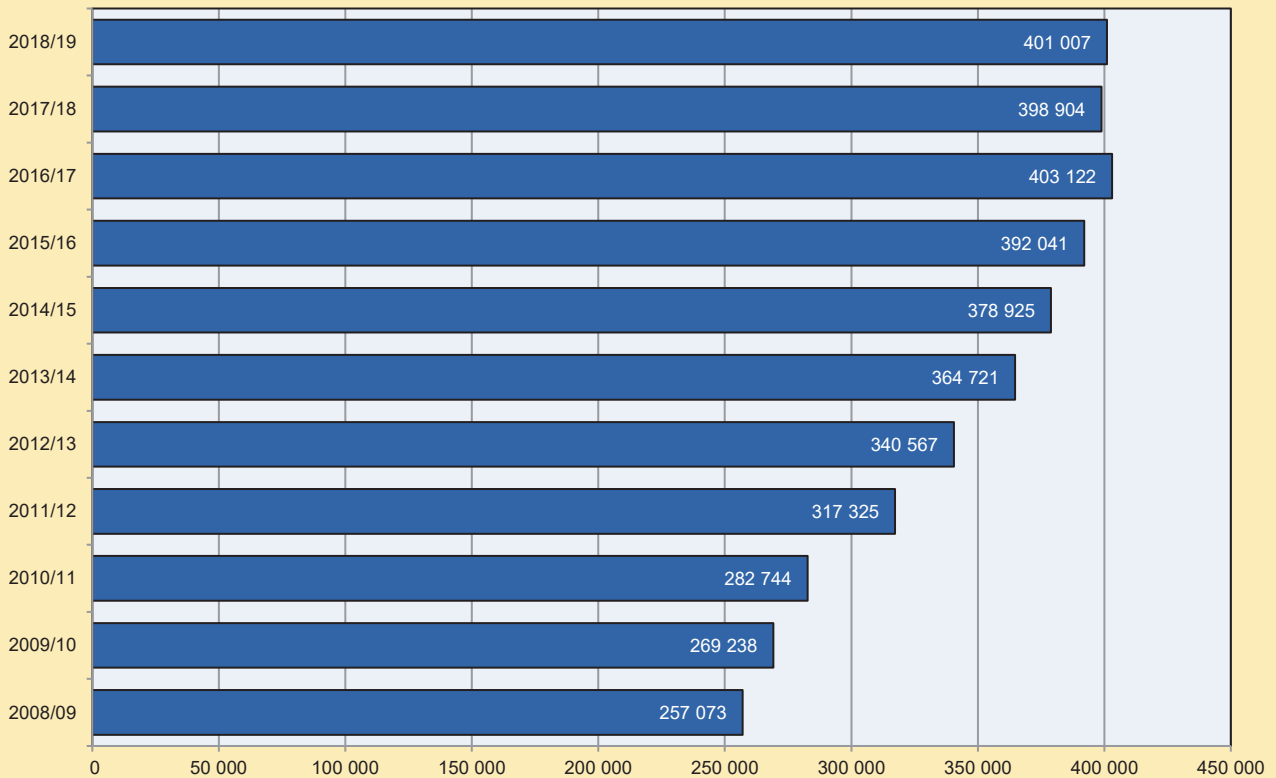
Grafik: IT.NRW

Wintersemester 2008/09 – 2018/19

Studentinnen



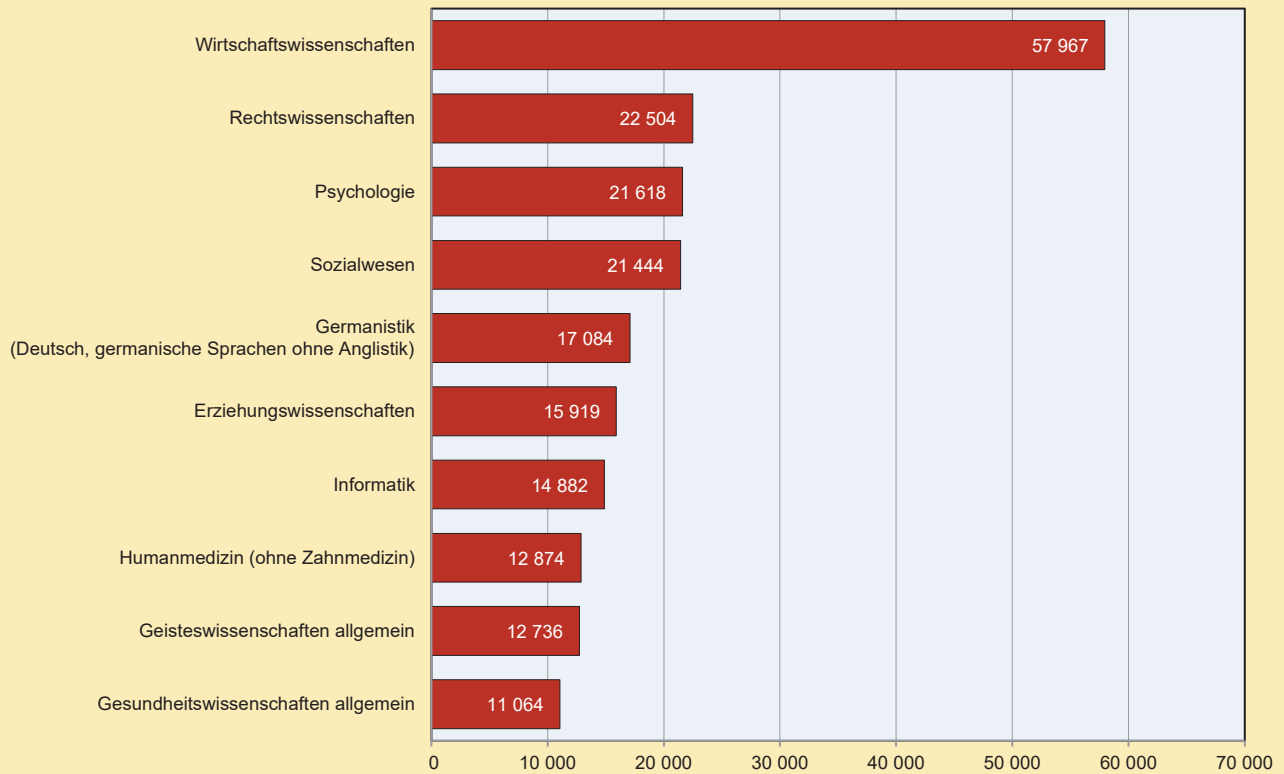
Studenten



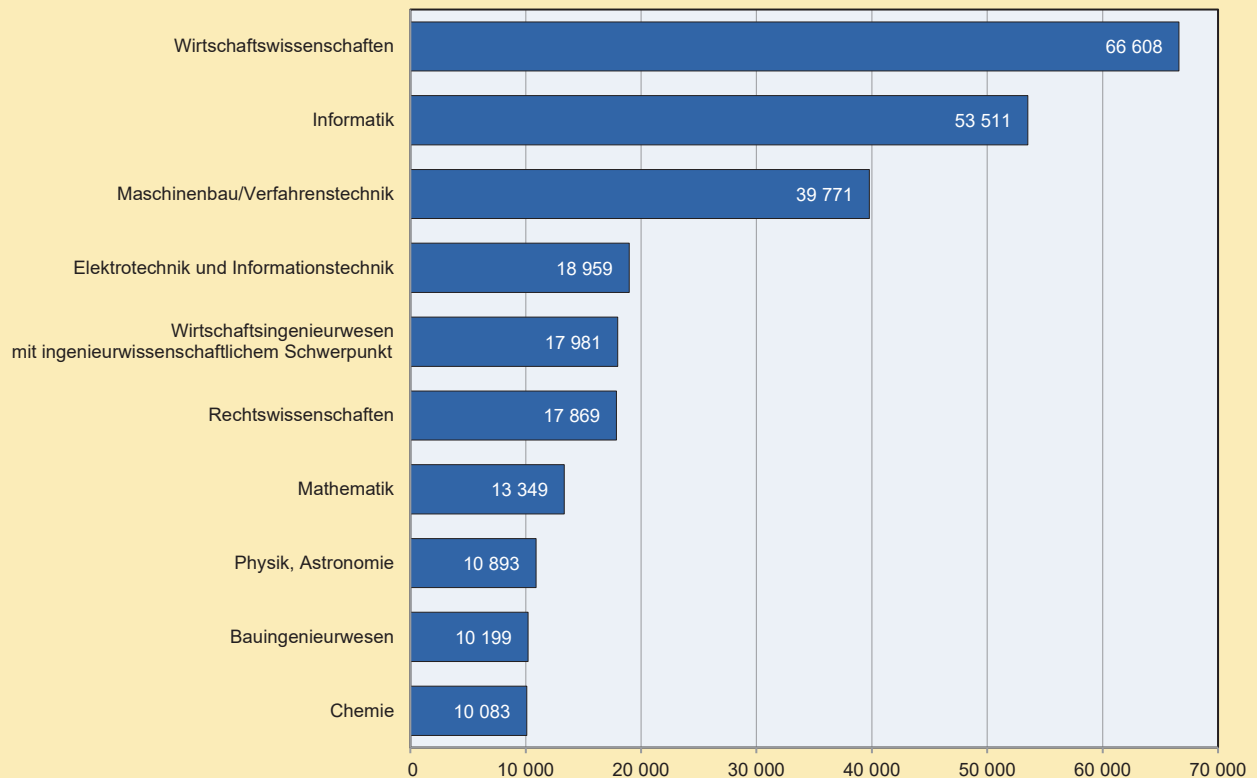
Grafik: IT.NRW

Top 10 der Studienbereiche im Wintersemester 2018/19 nach Geschlecht

Studentinnen



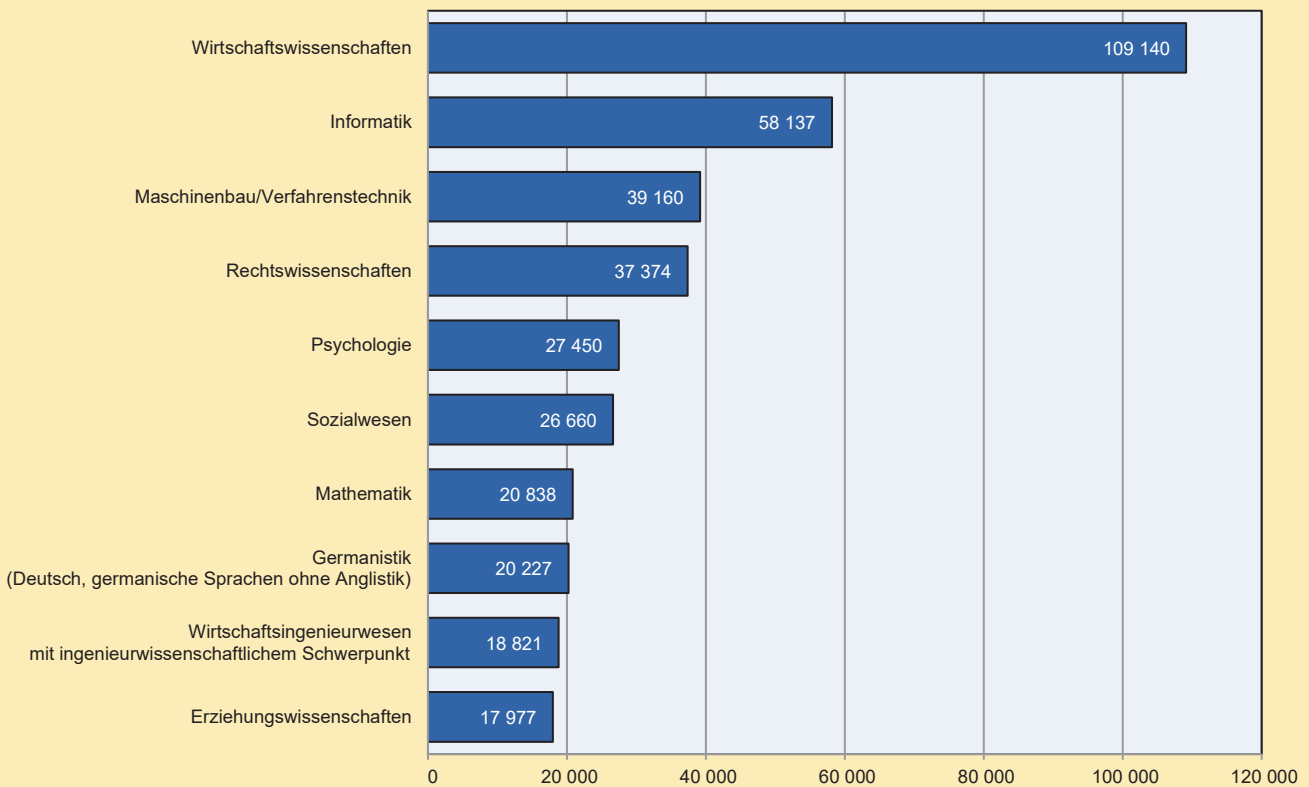
Studenten



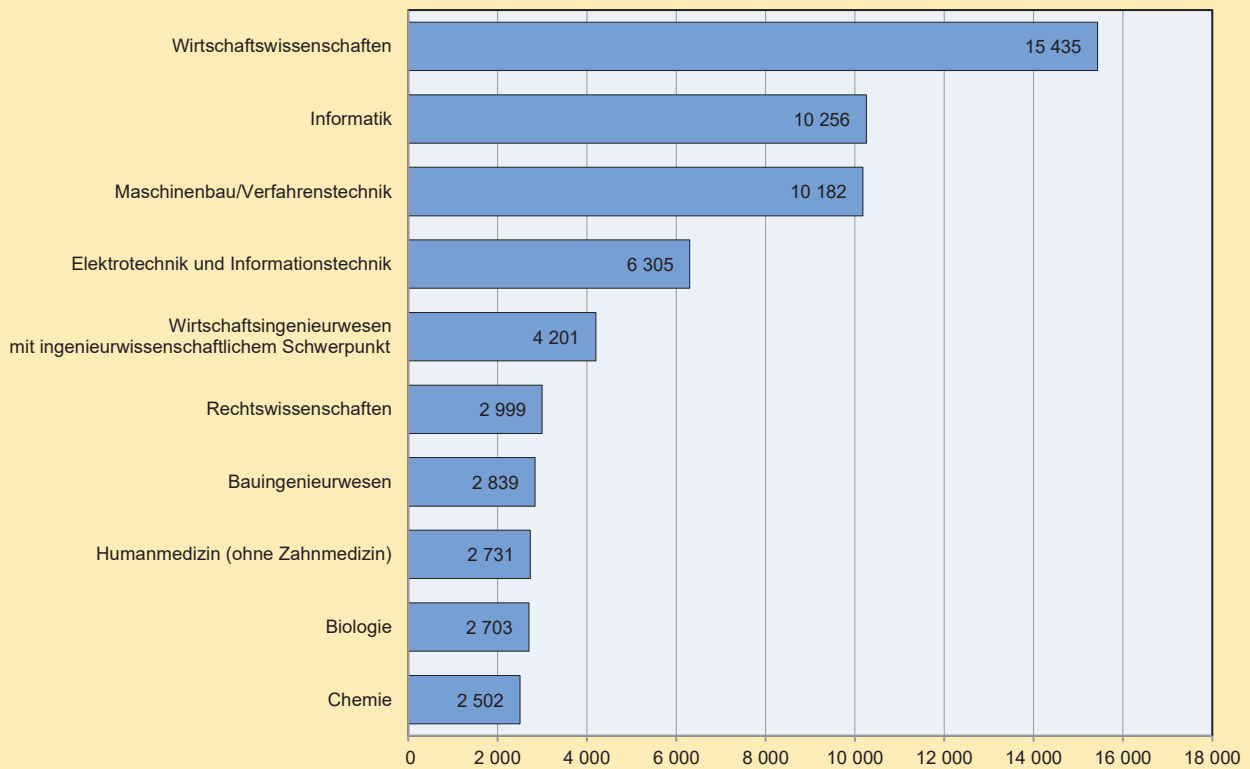
Grafik: IT.NRW

Top 10 der Studienbereiche im Wintersemester 2018/19 nach Staatsangehörigkeit

Deutsche Studierende



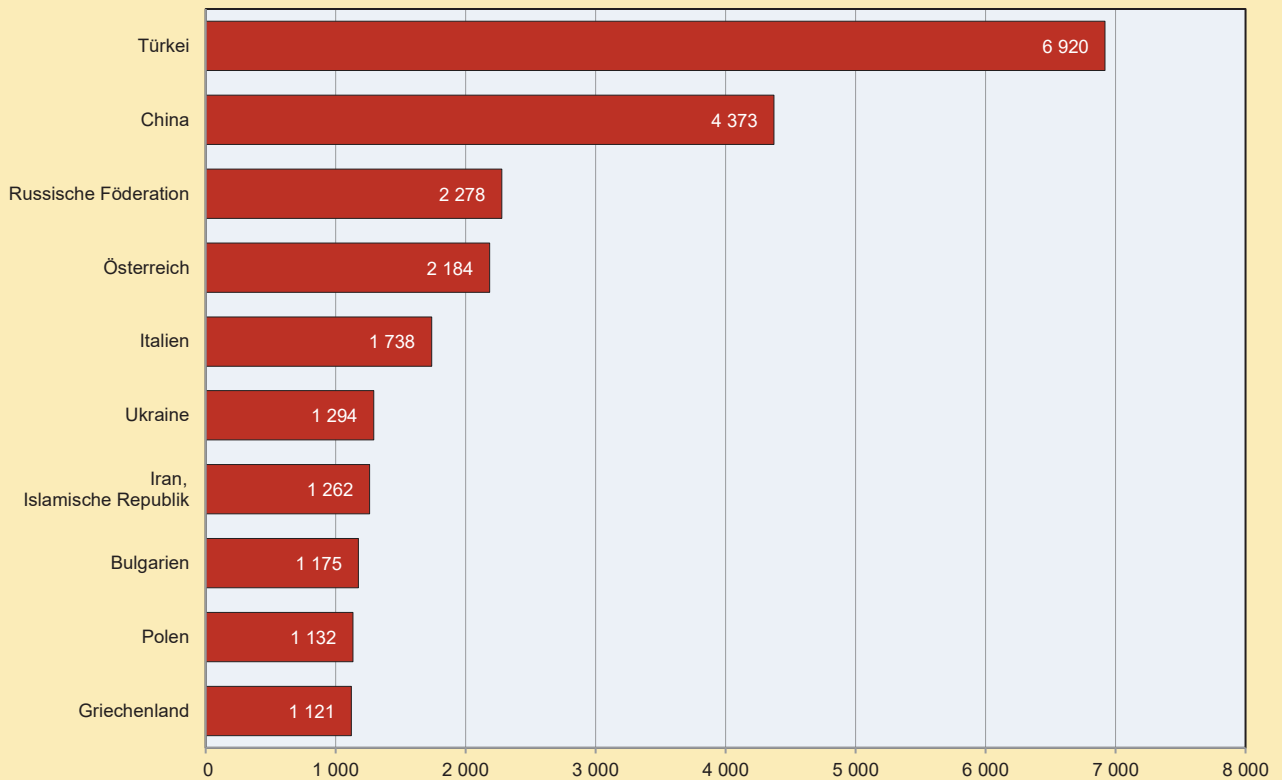
Ausländische Studierende



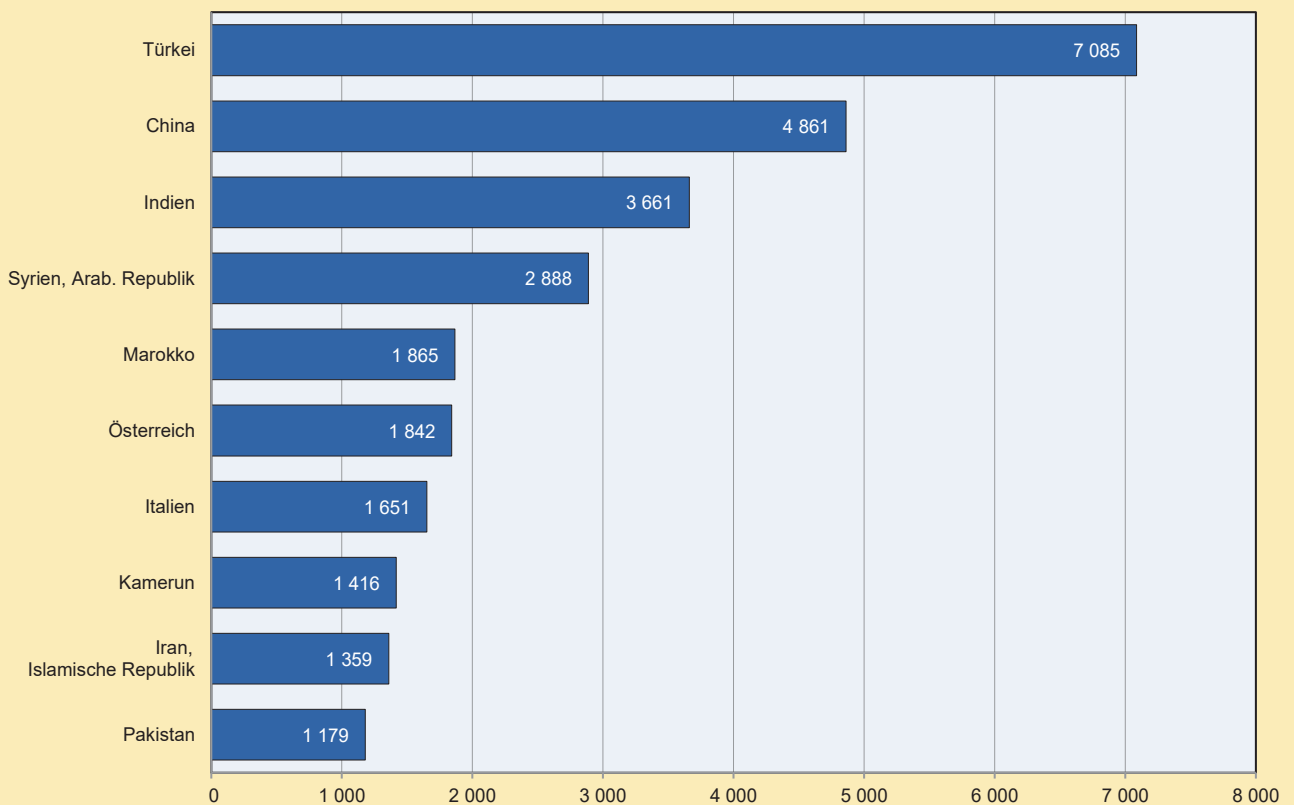
Grafik: IT.NRW

Top 10 der ausländischen Studierenden im Wintersemester 2018/19 nach Staatsangehörigkeit und Geschlecht

Studentinnen

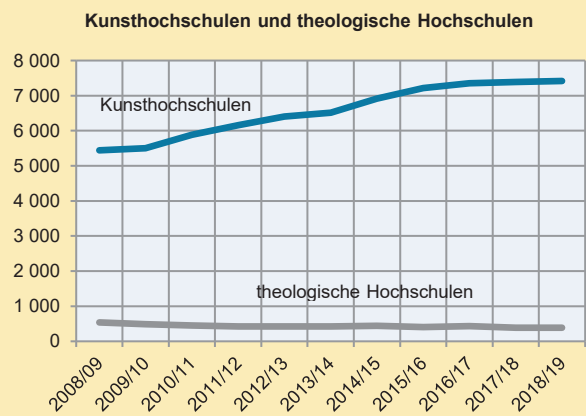
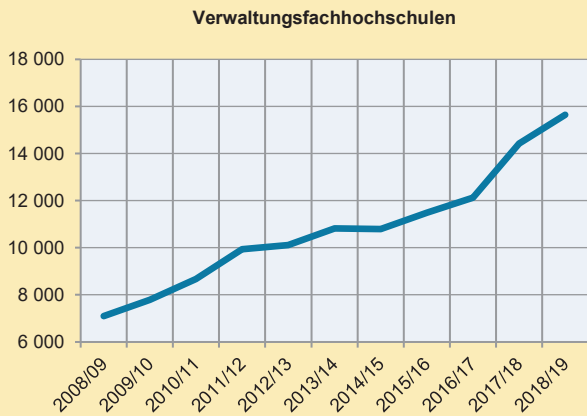
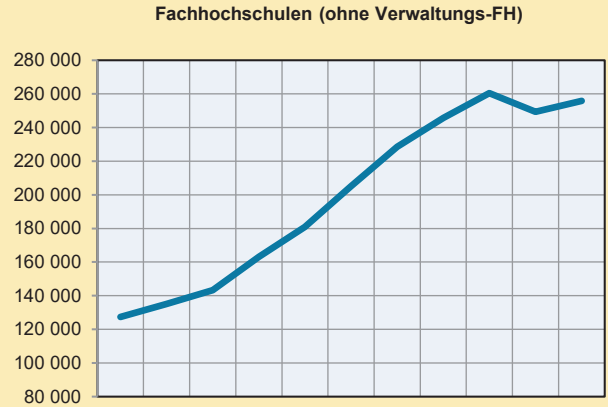
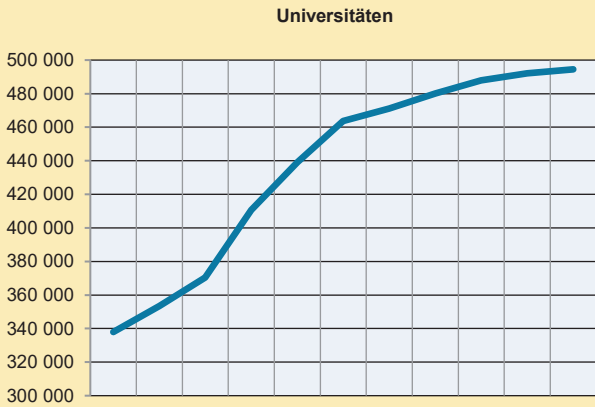


Studenten

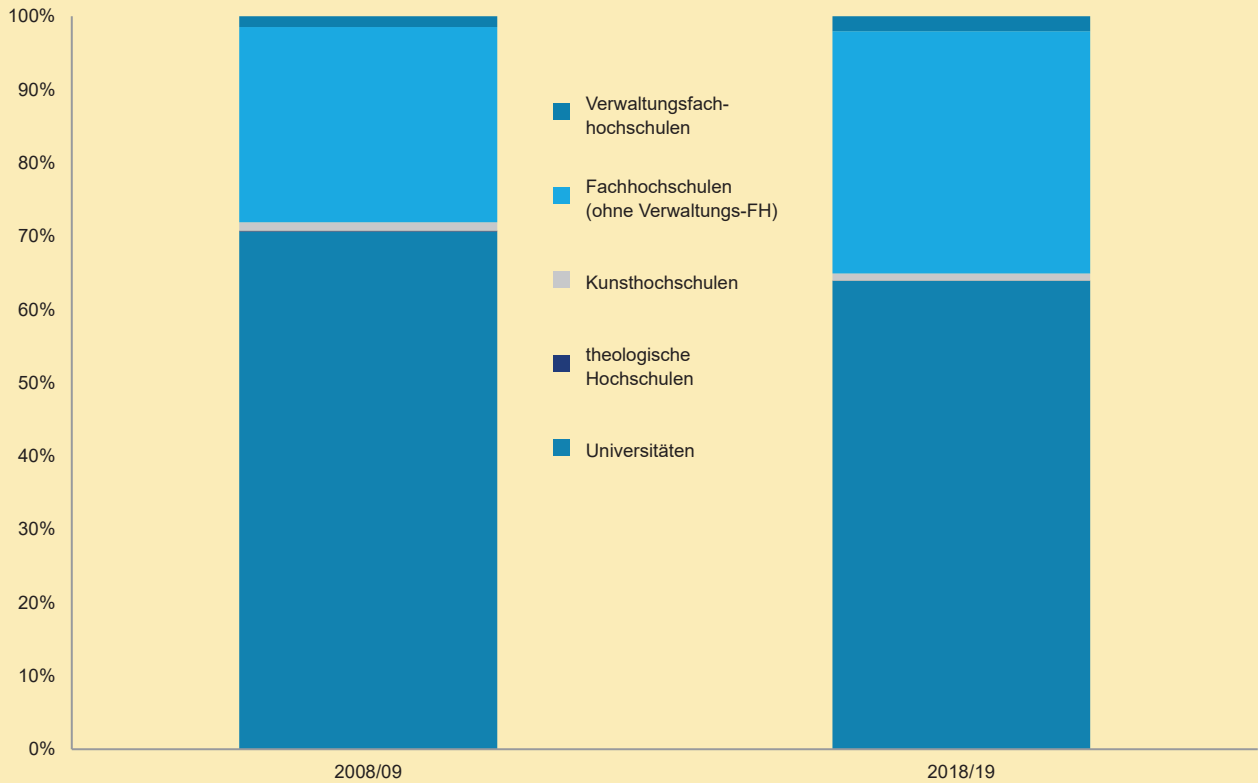


Grafik: IT.NRW

Studierende in den Wintersemestern 2008/09 bis 2018/19 nach Hochschulart

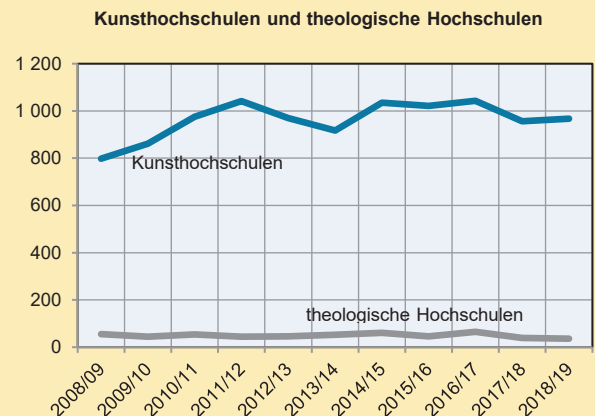
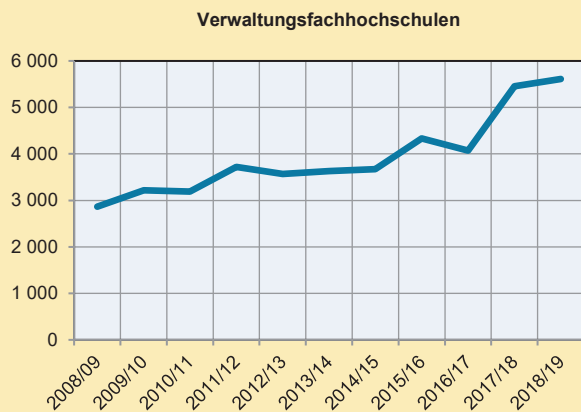
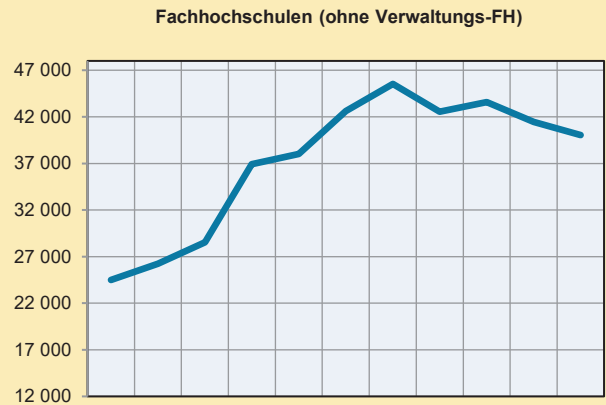
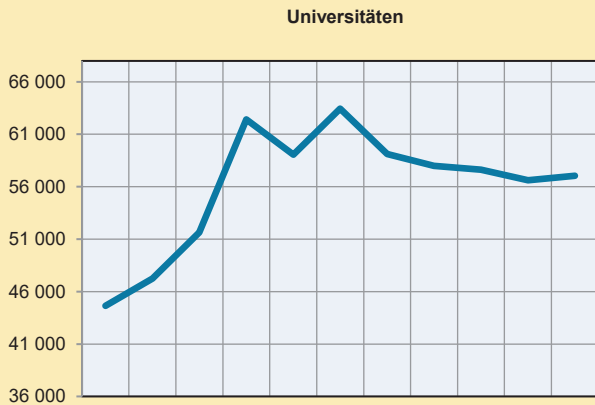


Studierende nach Hochschularten im 10-Jahresvergleich

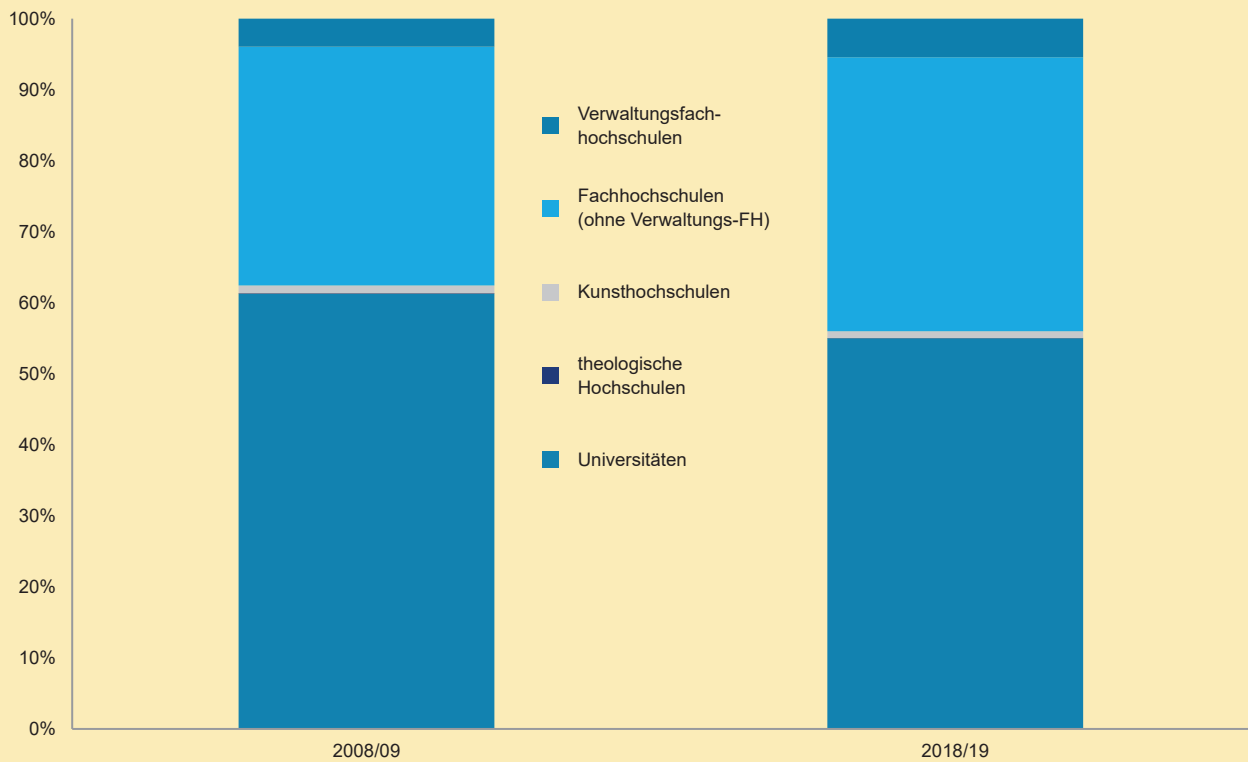


Grafik: IT.NRW

Studienanfänger/-innen in den Wintersemestern 2008/09 bis 2018/19 nach Hochschulart



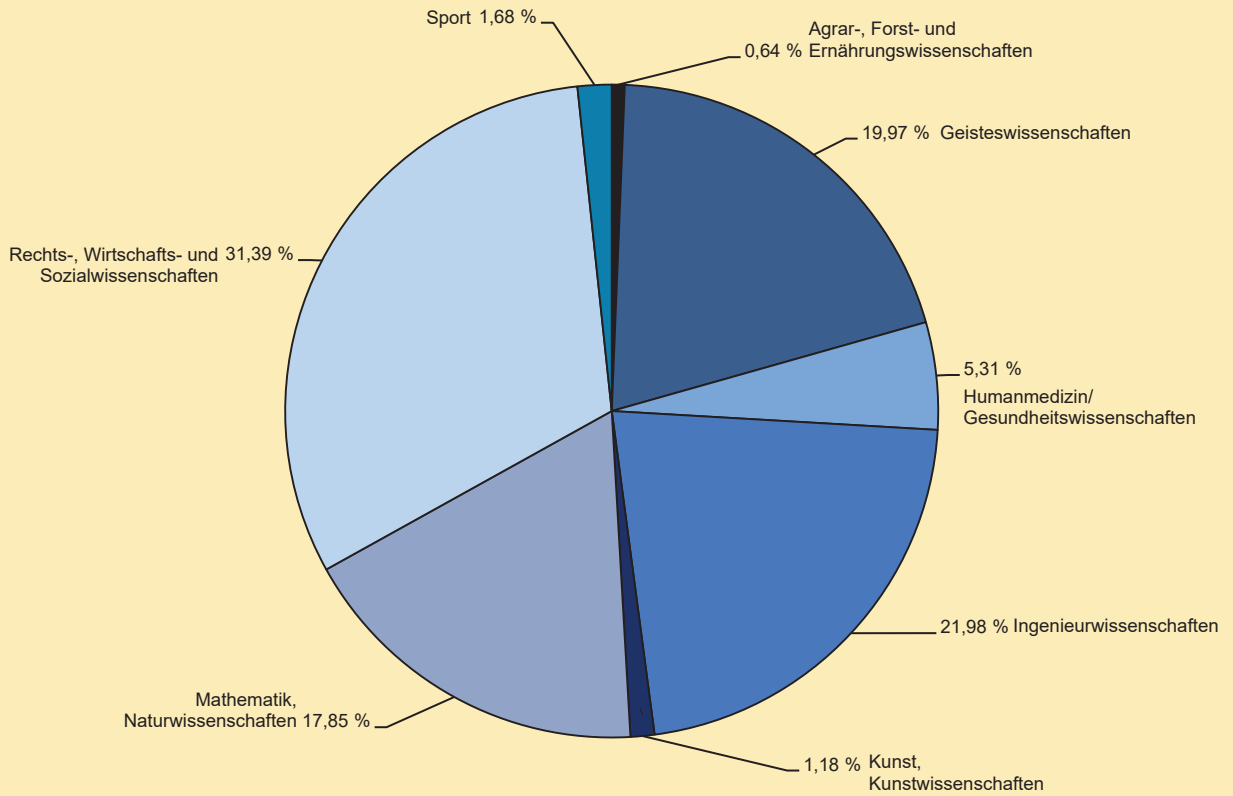
Studienanfänger/-innen nach Hochschularten im 10-Jahresvergleich



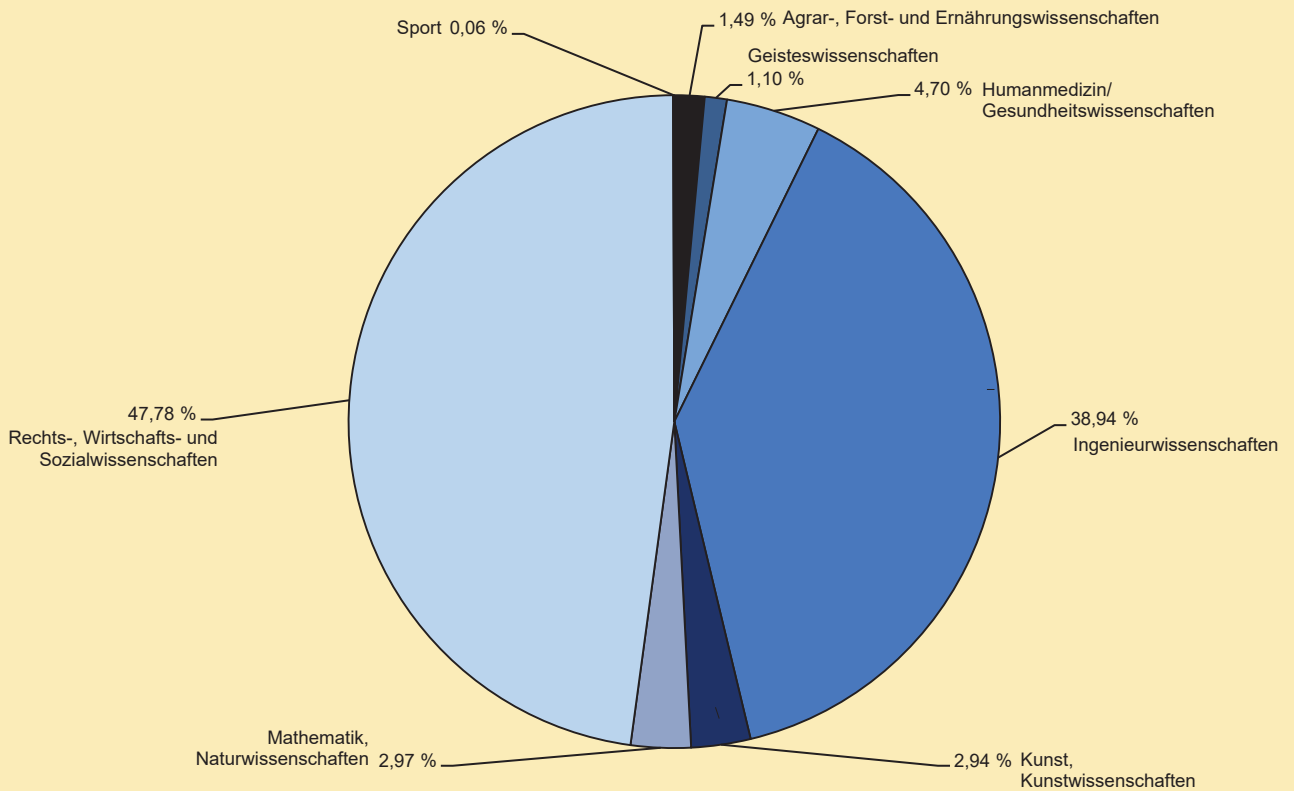
Grafik: IT.NRW

Studierende nach Fächergruppen im Wintersemester 2018/19

Studierende an Universitäten



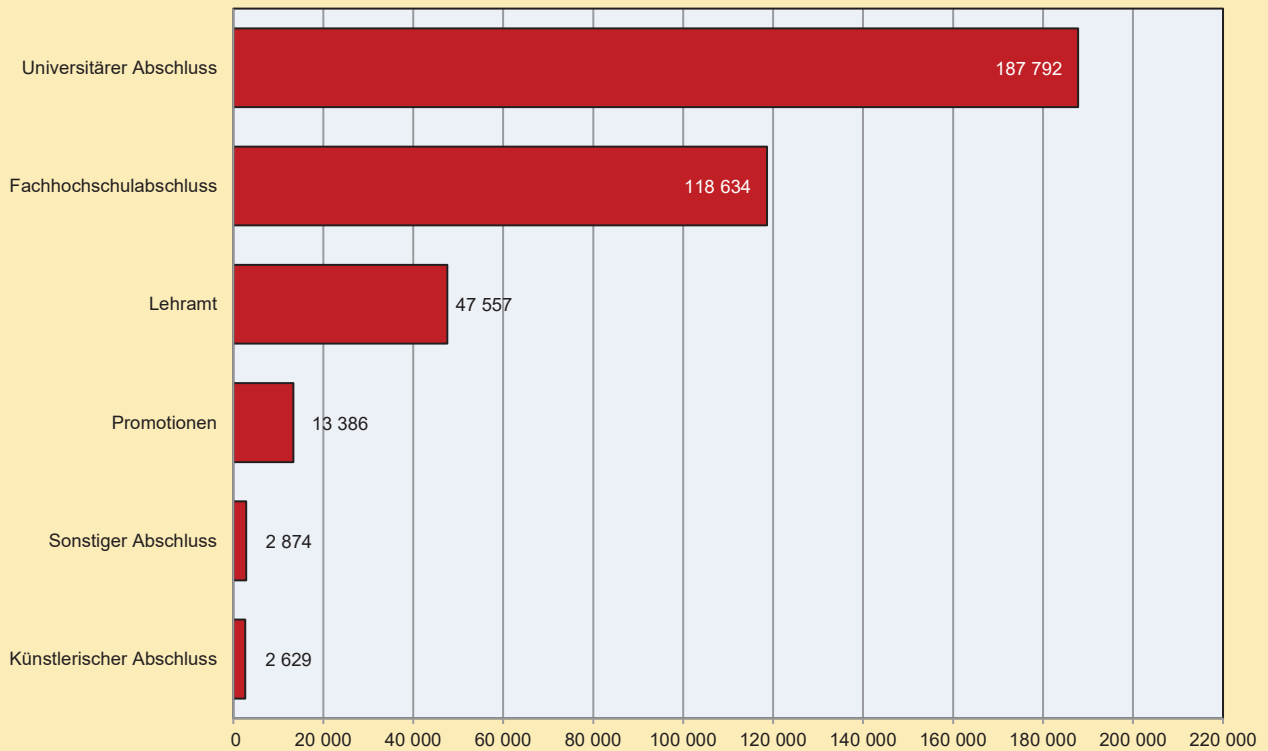
Studierende an Fachhochschulen (ohne Verwaltungs-FH)



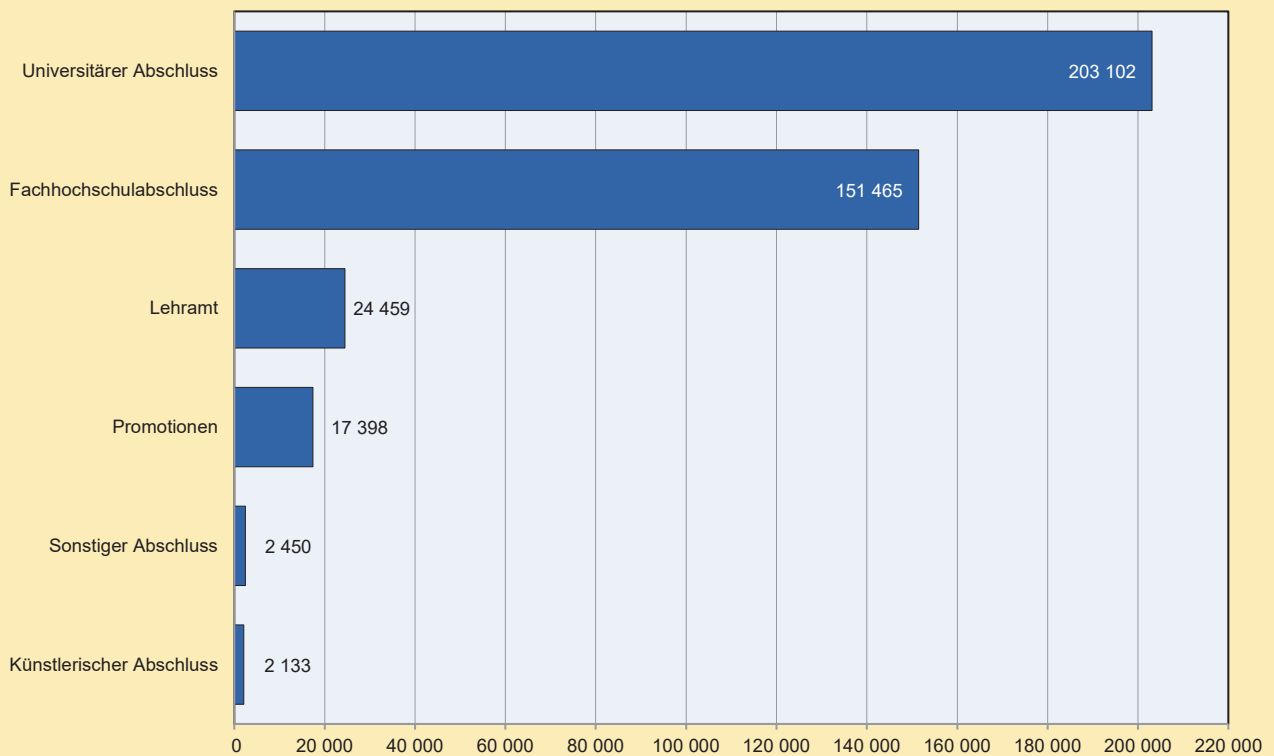
Grafik: IT.NRW

Angestrebte Abschlussprüfungen der Studierenden im Wintersemester 2018/19

Studentinnen



Studenten



Grafik: IT.NRW

Hinweise

Abkürzungen

ev.	=	evangelisch
FH	=	Fachhochschule
GH	=	Gesamthochschule
H	=	Hochschule
HZB	=	Hochschulzugangsberechtigung
kath.	=	katholisch
LA	=	Lehramt
lfd.Nr.	=	laufende Nummer
phil.	=	philosophische
priv.	=	private
r.-k.	=	römisch-katholisch
theol.	=	theologische
U	=	Universität

Zeichenerklärung

(nach DIN 55 301)

0	weniger als die Hälfte von 1 in der letzten besetzten Stelle, jedoch mehr als nichts
–	nichts vorhanden (genau null)
x	Tabellenfach gesperrt, weil Aussage nicht sinnvoll
.	Zahlenwert unbekannt oder geheim zu halten
()	Aussagewert eingeschränkt, da der Wert Fehler aufweisen kann

**1. Studierende und Studienanfänger/-innen insgesamt im Wintersemester 2018/19
nach Hochschularten und Hochschulen**

Hochschule a = männlich b = weiblich c = Insgesamt	Studierende			
	insgesamt	darunter im ersten		
		Hochschul-	Fach-	
		semester		
Universitäten (U), technische Hochschule, Sporthochschule, Fernuniversität				
TH Aachen	a	30 694	4 368	6 843
	b	14 768	2 310	3 717
	c	45 462	6 678	10 560
U Bielefeld	a	10 688	1 049	2 044
	b	14 326	1 635	3 043
	c	25 014	2 684	5 087
U Bochum	a	21 827	2 943	4 861
	b	20 849	2 961	4 666
	c	42 676	5 904	9 527
U Bonn	a	16 924	2 139	3 745
	b	21 324	2 818	4 980
	c	38 248	4 957	8 725
U Dortmund	a	18 460	2 103	3 682
	b	15 260	1 890	3 503
	c	33 720	3 993	7 185
U Düsseldorf	a	15 379	1 820	3 671
	b	21 068	2 617	5 283
	c	36 447	4 437	8 954
U Duisburg-Essen – in Duisburg	a	10 281	1 227	2 143
	b	5 558	799	1 382
	c	15 839	2 026	3 525
– in Essen	a	11 551	1 254	2 401
	b	14 872	1 978	3 504
	c	26 423	3 232	5 905
Zusammen	a	21 832	2 481	4 544
	b	20 430	2 777	4 886
	c	42 262	5 258	9 430
Fernuniversität Hagen	a	33 626	1 182	4 644
	b	30 715	1 635	5 271
	c	64 341	2 817	9 915
Deutsche Sporthochschule Köln	a	3 403	240	496
	b	1 819	183	379
	c	5 222	423	875
U Köln	a	20 310	2 190	4 116
	b	31 171	3 674	6 777
	c	51 481	5 864	10 893
U Münster	a	20 256	2 164	4 164
	b	24 446	3 153	5 832
	c	44 702	5 317	9 996
U Paderborn	a	10 572	1 428	2 309
	b	9 674	1 530	2 391
	c	20 246	2 958	4 700
U Siegen	a	9 544	1 171	2 016
	b	9 812	1 484	2 585
	c	19 356	2 655	4 601
U Wuppertal	a	10 638	1 336	2 447
	b	11 767	1 589	3 004
	c	22 405	2 925	5 451
Deutsche Hochschule der Polizei, Münster	a	302	–	155
	b	100	–	56
	c	402	–	211

**Noch: 1. Studierende und Studienanfänger/-innen insgesamt im Wintersemester 2018/19
nach Hochschularten und Hochschulen**

Hochschule a = männlich b = weiblich c = Insgesamt	Studierende		
	insgesamt	darunter im ersten	
		Hochschul-	Fach-
		semester	

noch: **Universitäten (U), technische Hochschule, Sporthochschule, Fernuniversität**

U Witten-Herdecke (Priv. H)	a	1 081	67	128
	b	1 421	97	195
	c	2 502	164	323
Universitäten zusammen	a	245 536	26 681	49 865
	b	248 950	30 353	56 568
	c	494 486	57 034	106 433

philosophisch-theologische und kirchliche Hochschulen

Hochschule für Kirchenmusik der evang. Kirche von Westfalen, Herford	a	34	2	7
	b	24	2	5
	c	58	4	12
Phil.-Theol. Hochschule Münster (r.-k.)	a	10	–	–
	b	7	–	–
	c	17	–	–
Theologische Fakultät Paderborn (r.-k.)	a	79	4	11
	b	21	–	3
	c	100	4	14
Phil.-Theol. Hochschule St. Augustin (r.-k.)	a	75	10	13
	b	15	2	2
	c	90	12	15
Kirchliche Hochschule Wuppertal/Bethel (ev.)	a	54	6	6
	b	71	10	10
	c	125	16	16
Theologische Hochschulen zusammen	a	252	22	37
	b	138	14	20
	c	390	36	57

Kunst- und Musikhochschulen

Hochschule für Musik Detmold	a	318	27	41
	b	334	38	62
	c	652	65	103
Kunstakademie Düsseldorf	a	283	16	30
	b	331	22	38
	c	614	38	68
Robert-Schumann-Hochschule Düsseldorf	a	400	57	93
	b	276	49	76
	c	676	106	169
Folkwang-Hochschule Essen	a	680	68	128
	b	823	97	180
	c	1 503	165	308
Hochschule für Musik Köln – in Aachen	a	68	9	11
	b	84	21	29
	c	152	30	40
– in Köln	a	582	65	128
	b	586	66	150
	c	1 168	131	278
– in Wuppertal	a	66	13	18
	b	107	22	36
	c	173	35	54
Zusammen	a	716	87	157
	b	777	109	215
	c	1 493	196	372

**Noch: 1. Studierende und Studienanfänger/-innen insgesamt im Wintersemester 2018/19
nach Hochschularten und Hochschulen**

Hochschule a = männlich b = weiblich c = Insgesamt	Studierende			
	insgesamt	darunter im ersten		
		Hochschul-	Fach-	
		semester		
noch: Kunst- und Musikhochschulen				
Kunsthochschule für Medien Köln	a	205	15	33
	b	184	15	36
	c	389	30	69
Kunstakademie Münster	a	122	17	27
	b	229	36	60
	c	351	53	87
Alanus Hochschule, Alfter (privat H)	a	439	78	125
	b	1 156	202	327
	c	1 595	280	452
Hochschule der bildenden Künste Essen (privat H)	a	60	16	16
	b	84	18	18
	c	144	34	34
Kunsthochschulen zusammen	a	3 223	381	650
	b	4 194	586	1 012
	c	7 417	967	1 662
Fachhochschulen (FH) (ohne Verwaltungsfachhochschulen)				
FH Aachen – in Aachen	a	7 556	1 117	1 678
	b	3 181	574	783
	c	10 737	1 691	2 461
– in Jülich	a	2 580	404	576
	b	1 081	188	258
	c	3 661	592	834
Zusammen	a	10 136	1 521	2 254
	b	4 262	762	1 041
	c	14 398	2 283	3 295
FH Bielefeld – in Bielefeld	a	4 593	610	954
	b	3 677	535	778
	c	8 270	1 145	1 732
– in Gütersloh	a	266	64	83
	b	63	13	16
	c	329	77	99
– in Minden	a	1 103	244	331
	b	477	99	129
	c	1 580	343	460
Zusammen	a	5 962	918	1 368
	b	4 217	647	923
	c	10 179	1 565	2 291
FH Bochum – in Bochum	a	5 275	706	1 046
	b	2 399	338	551
	c	7 674	1 044	1 597
– in Velbert/Heiligenhaus	a	337	78	110
	b	30	7	10
	c	367	85	120
Zusammen	a	5 612	784	1 156
	b	2 429	345	561
	c	8 041	1 129	1 717
FH Gesundheitsberufe in NRW, Bochum	a	212	36	71
	b	1 189	211	350
	c	1 401	247	421

**Noch: 1. Studierende und Studienanfänger/-innen insgesamt im Wintersemester 2018/19
nach Hochschularten und Hochschulen**

Hochschule a = männlich b = weiblich c = Insgesamt	Studierende			
	insgesamt	darunter im ersten		
		Hochschul-	Fach-	
		semester		
noch: Fachhochschulen (FH) (ohne Verwaltungsfachhochschulen)				
FH Dortmund	a	9 111	1 065	1 714
	b	5 248	692	1 039
	c	14 359	1 757	2 753
FH Düsseldorf	a	5 724	807	1 267
	b	5 265	887	1 492
	c	10 989	1 694	2 759
FH Gelsenkirchen – in Bocholt	a	1 376	273	369
	b	552	112	139
	c	1 928	385	508
– in Gelsenkirchen	a	3 400	495	818
	b	1 588	272	407
	c	4 988	767	1 225
– in Recklinghausen	a	1 092	142	232
	b	991	188	274
	c	2 083	330	506
Zusammen	a	5 868	910	1 419
	b	3 131	572	820
	c	8 999	1 482	2 239
FH Hamm-Lippstadt – in Hamm	a	1 742	223	343
	b	1 583	325	391
	c	3 325	548	734
– in Lippstadt	a	1 966	351	539
	b	897	163	232
	c	2 863	514	771
Zusammen	a	3 708	574	882
	b	2 480	488	623
	c	6 188	1 062	1 505
FH Südwestfalen, Iserlohn – in Hagen	a	2 038	249	450
	b	611	95	140
	c	2 649	344	590
– in Iserlohn	a	1 879	297	483
	b	317	48	93
	c	2 196	345	576
– in Meschede	a	2 856	392	517
	b	1 640	294	358
	c	4 496	686	875
– in Soest	a	2 007	439	558
	b	1 293	303	373
	c	3 300	742	931
Zusammen	a	8 780	1 377	2 008
	b	3 861	740	964
	c	12 641	2 117	2 972
FH Rhein-Waal, Kleve – in Kamp-Lintfort	a	1 149	201	269
	b	859	145	188
	c	2 008	346	457

**Noch: 1. Studierende und Studienanfänger/-innen insgesamt im Wintersemester 2018/19
nach Hochschularten und Hochschulen**

Hochschule a = männlich b = weiblich c = Insgesamt	Studierende			
	insgesamt	darunter im ersten		
		Hochschul-	Fach-	
		semester		
noch: Fachhochschulen (FH) (ohne Verwaltungsfachhochschulen)				
Noch: FH Rhein-Waal, Kleve				
– in Kleve	a	2 578	410	527
	b	2 280	403	506
	c	4 858	813	1 033
Zusammen	a	3 727	611	796
	b	3 139	548	694
	c	6 866	1 159	1 490
FH Köln				
– in Gummersbach	a	3 897	500	712
	b	1 133	124	230
	c	5 030	624	942
– in Köln	a	12 005	1 666	2 541
	b	7 926	1 218	1 869
	c	19 931	2 884	4 410
– in Leverkusen	a	403	65	98
	b	405	75	113
	c	808	140	211
Zusammen	a	16 305	2 231	3 351
	b	9 464	1 417	2 212
	c	25 769	3 648	5 563
FH Niederrhein, Krefeld				
– in Krefeld	a	4 000	559	870
	b	1 913	273	454
	c	5 913	832	1 324
– in Mönchengladbach	a	2 972	353	558
	b	5 397	682	1 039
	c	8 369	1 035	1 597
Zusammen	a	6 972	912	1 428
	b	7 310	955	1 493
	c	14 282	1 867	2 921
FH Ostwestfalen-Lippe, Lemgo				
– in Detmold	a	859	155	215
	b	1 197	215	284
	c	2 056	370	499
– in Höxter	a	651	114	166
	b	386	74	114
	c	1 037	188	280
– in Lemgo	a	2 522	469	692
	b	1 073	237	314
	c	3 595	706	1 006
Zusammen	a	4 032	738	1 073
	b	2 656	526	712
	c	6 688	1 264	1 785
FH Westliches Ruhrgebiet, Mülheim				
– in Bottrop	a	1 374	289	431
	b	339	66	98
	c	1 713	355	529

**Noch: 1. Studierende und Studienanfänger/-innen insgesamt im Wintersemester 2018/19
nach Hochschularten und Hochschulen**

Hochschule a = männlich b = weiblich c = Insgesamt	Studierende			
	insgesamt	darunter im ersten		
		Hochschul-	Fach-	
		semester		
noch: Fachhochschulen (FH) (ohne Verwaltungsfachhochschulen)				
Noch: FH Westliches Ruhrgebiet, Mülheim				
– in Mülheim	a	3 380	498	782
	b	1 350	200	326
	c	4 730	698	1 108
Zusammen	a	4 754	787	1 213
	b	1 689	266	424
	c	6 443	1 053	1 637
FH Münster				
– in Münster	a	4 216	560	934
	b	5 684	772	1 254
	c	9 900	1 332	2 188
– in Steinfurt	a	3 934	522	859
	b	775	126	229
	c	4 709	648	1 088
Zusammen	a	8 150	1 082	1 793
	b	6 459	898	1 483
	c	14 609	1 980	3 276
FH Bonn-Rhein-Sieg, Sankt Augustin				
– in Hennef	a	92	22	27
	b	215	61	69
	c	307	83	96
– in Rheinbach	a	1 000	161	232
	b	1 499	301	383
	c	2 499	462	615
– in Sankt Augustin	a	4 468	675	971
	b	1 718	289	405
	c	6 186	964	1 376
Zusammen	a	5 560	858	1 230
	b	3 432	651	857
	c	8 992	1 509	2 087
FH der Diakonie, Bielefeld-Bethel				
	a	272	21	16
	b	512	55	39
	c	784	76	55
Ev. FH Rheinland-Westfalen-Lippe, Bochum				
	a	601	75	100
	b	1 835	286	315
	c	2 436	361	415
Kath. Hochschule Nordrhein-Westfalen, Köln				
– in Aachen	a	271	49	58
	b	854	152	184
	c	1 125	201	242
– in Köln	a	453	75	93
	b	1 555	286	309
	c	2 008	361	402
– in Münster	a	234	47	56
	b	927	193	219
	c	1 161	240	275
– in Paderborn	a	196	30	45
	b	822	176	221
	c	1 018	206	266
Zusammen	a	1 154	201	252
	b	4 158	807	933
	c	5 312	1 008	1 185

**Noch: 1. Studierende und Studienanfänger/-innen insgesamt im Wintersemester 2018/19
nach Hochschularten und Hochschulen**

Hochschule a = männlich b = weiblich c = Insgesamt	Studierende			
	insgesamt	darunter im ersten		
		Hochschul-	Fach-	
		semester		
noch: Fachhochschulen (FH) (ohne Verwaltungsfachhochschulen)				
Internationale Hochschule Bad Honnef – in Bad Honnef	a	7 416	1 068	1 999
	b	11 258	2 375	3 796
	c	18 674	3 443	5 795
– in Dortmund	a	78	43	49
	b	185	101	114
	c	263	144	163
– in Düsseldorf	a	246	65	85
	b	548	149	178
	c	794	214	263
Zusammen	a	7 740	1 176	2 133
	b	11 991	2 625	4 088
	c	19 731	3 801	6 221
FHM des Mittelstandes, Bielefeld (priv.) – in Bielefeld	a	1 068	237	343
	b	1 475	418	544
	c	2 543	655	887
– in Köln	a	241	45	56
	b	273	70	90
	c	514	115	146
– in Pulheim	a	95	31	35
	b	36	13	14
	c	131	44	49
Zusammen	a	1 404	313	434
	b	1 784	501	648
	c	3 188	814	1 082
EBZ Business School Bochum	a	683	62	99
	b	530	54	94
	c	1 213	116	193
Technische FH Georg Agricola zu Bochum	a	2 110	228	380
	b	335	63	98
	c	2 445	291	478
Hochschule der Sparkassen –Finanzgruppe Bonn	a	569	96	102
	b	287	59	62
	c	856	155	164
Europäische FH (EUFH) Rhein/Erft (priv.), Brühl – in Brühl	a	632	163	208
	b	547	115	166
	c	1 179	278	374
– in Köln	a	4	4	3
	b	43	43	15
	c	47	47	18
– in Neuss	a	253	80	109
	b	215	78	101
	c	468	158	210
– in Rheine	a	6	6	6
	b	49	46	48
	c	55	52	54
Zusammen	a	895	253	326
	b	854	282	330
	c	1 749	535	656

**Noch: 1. Studierende und Studienanfänger/-innen insgesamt im Wintersemester 2018/19
nach Hochschularten und Hochschulen**

Hochschule a = männlich b = weiblich c = Insgesamt	Studierende			
	insgesamt	darunter im ersten		
		Hochschul-	Fach-	
		semester		
noch: Fachhochschulen (FH) (ohne Verwaltungsfachhochschulen)				
ISM International School of Management, Dortmund (priv.) – in Dortmund	a	409	133	147
	b	444	137	153
	c	853	270	300
– in Köln	a	121	26	37
	b	202	23	49
	c	323	49	86
Zusammen	a	530	159	184
	b	646	160	202
	c	1 176	319	386
AMD Akademie Mode und Design Idstein in Düsseldorf (priv.)	a	51	8	9
	b	314	68	85
	c	365	76	94
EBC Euro Business College Hamburg Campus Düsseldorf (priv.)	a	103	48	49
	b	168	68	68
	c	271	116	117
Fliedner Fachhochschule Düsseldorf (priv.)	a	371	90	125
	b	1 217	240	353
	c	1 588	330	478
IST-Hochschule für Management Düsseldorf (priv.)	a	1 402	156	236
	b	1 242	192	283
	c	2 644	348	519
Mediadesign Hochschule Berlin in Düsseldorf (priv.)	a	120	27	31
	b	214	36	45
	c	334	63	76
FOM Hochschule für Ökonomie und Management Essen (priv.) – in Aachen	a	275	35	46
	b	296	62	81
	c	571	97	127
– in Bochum	a	130	31	31
	b	143	44	30
	c	273	75	61
– in Bönen	a	8	–	–
	b	12	–	–
	c	20	–	–
– in Bonn	a	899	105	181
	b	725	92	150
	c	1 624	197	331
– in Dortmund	a	1 349	156	321
	b	1 217	179	301
	c	2 566	335	622
– in Duisburg	a	568	61	86
	b	490	54	81
	c	1 058	115	167
– in Düsseldorf	a	2 405	324	639
	b	2 006	312	528
	c	4 411	636	1 167
– in Essen	a	2 113	186	355
	b	2 158	237	387
	c	4 271	423	742

**Noch: 1. Studierende und Studienanfänger/-innen insgesamt im Wintersemester 2018/19
nach Hochschularten und Hochschulen**

Hochschule a = männlich b = weiblich c = Insgesamt	Studierende			
	insgesamt	darunter im ersten		
		Hochschul-	Fach-	
		semester		
noch: Fachhochschulen (FH) (ohne Verwaltungsfachhochschulen)				
Noch: FOM Hochschule für Ökonomie und Management Essen (priv.)				
– in Gütersloh	a	78	28	34
	b	79	30	33
	c	157	58	67
– in Hagen	a	77	30	34
	b	85	30	36
	c	162	60	70
– in Köln	a	2 111	202	446
	b	2 141	308	484
	c	4 252	510	930
– in Marl	a	107	14	19
	b	62	11	12
	c	169	25	31
– in Münster	a	686	110	197
	b	612	107	179
	c	1 298	217	376
– in Neuss	a	284	29	46
	b	348	49	56
	c	632	78	102
– in Siegen	a	423	51	89
	b	278	54	74
	c	701	105	163
– in Wesel	a	134	24	28
	b	182	41	47
	c	316	65	75
– in Wuppertal	a	318	43	64
	b	263	50	59
	c	581	93	123
Zusammen	a	11 965	1 429	2 616
	b	11 097	1 660	2 538
	c	23 062	3 089	5 154
SRH Hochschule für Logistik und Wirt- schaft, Hamm	a	431	33	62
	b	238	45	59
	c	669	78	121
Hochschule Fresenius, Idstein (priv.)				
– in Düsseldorf	a	291	53	70
	b	519	104	129
	c	810	157	199
– in Köln	a	1 063	173	254
	b	1 569	304	397
	c	2 632	477	651
Zusammen	a	1 354	226	324
	b	2 088	408	526
	c	3 442	634	850
Hochschule für angewandte Wissen- schaften Europa Iserlohn (priv.)	a	560	46	79
	b	413	49	68
	c	973	95	147
CBS Cologne Business School (priv.)	a	736	196	231
	b	681	203	215
	c	1 417	399	446

**Noch: 1. Studierende und Studienanfänger/-innen insgesamt im Wintersemester 2018/19
nach Hochschularten und Hochschulen**

Hochschule a = männlich b = weiblich c = Insgesamt	Studierende			
	insgesamt	darunter im ersten		
		Hochschul-	Fach-	
		semester		
noch: Fachhochschulen (FH) (ohne Verwaltungsfachhochschulen)				
HSD Hochschule Döpfer, Köln (priv.)	a	132	27	45
	b	392	75	118
	c	524	102	163
Hochschule Macromedia München in Köln (priv.)	a	353	81	109
	b	346	92	116
	c	699	173	225
HS für Medien, Kommunikation und Wirtschaft Berlin in Köln (priv.)	a	344	42	71
	b	747	116	183
	c	1 091	158	254
IB Hochschule Berlin in Köln (priv.)	a	5	3	3
	b	50	15	15
	c	55	18	18
PraxisHochschule Köln (priv.) – in Köln	a	28	–	–
	b	126	–	–
	c	154	–	–
– in Rheine	a	28	–	1
	b	187	–	–
	c	215	–	1
Zusammen	a	56	–	1
	b	313	–	–
	c	369	–	1
Private Rheinische FH Köln – in Köln	a	4 108	324	861
	b	1 965	202	507
	c	6 073	526	1 368
– in Neuss	a	101	19	20
	b	72	17	13
	c	173	36	33
Zusammen	a	4 209	343	881
	b	2 037	219	520
	c	6 246	562	1 401
Private FH der Wirtschaft, Paderborn – in Bergisch-Gladbach	a	515	113	161
	b	217	53	70
	c	732	166	231
– in Bielefeld	a	262	30	38
	b	128	27	24
	c	390	57	62
– in Mettmann	a	260	44	64
	b	114	20	23
	c	374	64	87
– in Paderborn	a	460	117	129
	b	200	39	43
	c	660	156	172
Zusammen	a	1 497	304	392
	b	659	139	160
	c	2 156	443	552
Hochschule für Gesundheit und Sport Berlin in Unna (Priv. FH)	a	145	20	21
	b	157	33	34
	c	302	53	55
Fachhochschulen (ohne Verwaltungs- fachhochschulen) zusammen	a	144 405	20 874	32 334
	b	111 536	19 155	27 883
	c	255 941	40 029	60 217

**Noch: 1. Studierende und Studienanfänger/-innen insgesamt im Wintersemester 2018/19
nach Hochschularten und Hochschulen**

Hochschule a = männlich b = weiblich c = Insgesamt	Studierende		
	insgesamt	darunter im ersten	
		Hochschul-	Fach-
		semester	
Verwaltungsfachhochschulen			
FH des Bundes für öffentliche Verwaltung, Brühl			
– Fachbereich allgemeine innere Verwaltung, Brühl	a	287	36
	b	317	37
	c	604	73
– Fachbereich Finanzen, Münster	a	694	232
	b	719	266
	c	1 413	498
– FH Bund, FB Nachrichtendienste, Abt. Verfassungsschutz	a	97	–
	b	55	–
	c	152	–
Zusammen	a	1 078	268
	b	1 091	303
	c	2 169	571
FH für Rechtspflege NRW, Bad Münstereifel	a	158	36
	b	391	116
	c	549	152
FH für öffentliche Verwaltung NRW, Gelsenkirchen			
– in Bielefeld	a	470	160
	b	489	180
	c	959	340
– in Dortmund	a	336	126
	b	340	138
	c	676	264
– in Duisburg	a	702	291
	b	630	247
	c	1 332	538
– in Gelsenkirchen	a	722	320
	b	567	247
	c	1 289	567
– in Hagen	a	533	180
	b	433	142
	c	966	322
– in Köln	a	1 301	447
	b	1 425	488
	c	2 726	935
– in Mülheim	a	784	291
	b	595	264
	c	1 379	555
– in Münster	a	598	175
	b	669	229
	c	1 267	404
Zusammen	a	5 446	1 990
	b	5 148	1 935
	c	10 594	3 925
FH für Finanzen NRW, Nordkirchen	a	909	372
	b	1 424	591
	c	2 333	963
Verwaltungsfachhochschulen zusammen	a	7 591	2 666
	b	8 054	2 945
	c	15 645	5 611
Hochschulen insgesamt			
Hochschulen insgesamt	a	401 007	50 624
	b	372 872	53 053
	c	773 879	103 677
			85 610
			88 539
			174 149

2. Studierende im Wintersemester 2018/19 nach Hochschularten, Fächergruppen, Prüfungsgruppen und Fach-/Hochschulsemestern

Prüfungsgruppe Fach-/Hochschulsemester a = männlich b = weiblich c = Insgesamt			Studierende								
			ins- gesamt	davon im ... Semester							
				1. und 2.	3. und 4.	5. und 6.	7. und 8.	9. und 10.	11. und 12.	13. und 14.	15. und höheren
Universitäten, technische Hochschule, Sporthochschule, Fernuniversität											
Geisteswissenschaften											
Universitärer Abschluss	Fach- semester	a	17 734	4 446	3 078	2 631	2 160	1 684	1 233	896	1 606
		b	32 955	8 763	6 383	5 508	4 441	2 787	1 869	1 186	2 018
		c	50 689	13 209	9 461	8 139	6 601	4 471	3 102	2 082	3 624
	Hochschul- semester	a	17 734	1 843	1 409	1 295	1 474	1 553	1 602	1 390	7 168
		b	32 955	4 090	3 340	3 098	3 576	3 390	3 337	2 683	9 441
		c	50 689	5 933	4 749	4 393	5 050	4 943	4 939	4 073	16 609
Promotionen	Fach- semester	a	2 083	271	250	239	219	160	147	100	697
		b	2 359	298	321	316	272	226	173	111	642
		c	4 442	569	571	555	491	386	320	211	1 339
	Hochschul- semester	a	2 083	45	48	61	51	58	39	77	1 704
		b	2 359	46	39	47	43	57	54	99	1 974
		c	4 442	91	87	108	94	115	93	176	3 678
Lehramt Grund-/ und Haupt- schulen/Primarstufe	Fach- semester	a	707	241	173	128	87	40	14	10	14
		b	4 479	1 652	1 337	897	352	122	57	28	34
		c	5 186	1 893	1 510	1 025	439	162	71	38	48
	Hochschul- semester	a	707	108	80	97	76	112	72	58	104
		b	4 479	755	669	597	605	685	583	280	305
		c	5 186	863	749	694	681	797	655	338	409
Lehramt Realschulen/ Sekundarstufe I	Fach- semester	a	2 018	573	460	331	241	171	103	85	54
		b	5 023	1 469	1 357	937	552	324	191	107	86
		c	7 041	2 042	1 817	1 268	793	495	294	192	140
	Hochschul- semester	a	2 018	242	269	229	195	223	210	206	444
		b	5 023	740	722	642	566	605	561	442	745
		c	7 041	982	991	871	761	828	771	648	1 189
Lehramt Sekundarstufe II, allgemeinbildende Schulen	Fach- semester	a	8 877	2 411	1 903	1 572	959	652	420	373	587
		b	15 748	4 705	3 897	2 997	1 685	968	519	346	631
		c	24 625	7 116	5 800	4 569	2 644	1 620	939	719	1 218
	Hochschul- semester	a	8 877	1 230	1 168	1 030	885	875	850	810	2 029
		b	15 748	2 477	2 226	1 881	1 588	1 637	1 806	1 400	2 733
		c	24 625	3 707	3 394	2 911	2 473	2 512	2 656	2 210	4 762
LA Sonderschulen/ Förderschulen	Fach- semester	a	597	138	174	109	74	35	21	8	38
		b	3 232	978	954	694	390	107	52	17	40
		c	3 829	1 116	1 128	803	464	142	73	25	78
	Hochschul- semester	a	597	54	94	72	78	66	60	59	114
		b	3 232	391	432	453	498	564	388	258	248
		c	3 829	445	526	525	576	630	448	317	362
Lehramt Sekundarstufe II, berufliche Schulen	Fach- semester	a	433	124	79	84	50	24	22	13	37
		b	1 139	314	281	221	122	55	49	53	44
		c	1 572	438	360	305	172	79	71	66	81
	Hochschul- semester	a	433	60	33	47	39	39	41	41	133
		b	1 139	124	119	105	124	106	165	160	236
		c	1 572	184	152	152	163	145	206	201	369

**Noch: 2. Studierende im Wintersemester 2018/19 nach Hochschularten, Fächergruppen,
Prüfungsgruppen und Fach-/Hochschulsemestern**

Prüfungsgruppe Fach-/Hochschulsemester a = männlich b = weiblich c = Insgesamt			Studierende									
			ins- gesamt	davon im ... Semester							15. und höheren	
				1. und 2.	3. und 4.	5. und 6.	7. und 8.	9. und 10.	11. und 12.	13. und 14.		
noch: Universitäten, technische Hochschule, Sporthochschule, Fernuniversität												
noch: Geisteswissenschaften												
Sonstiger Abschluss	Fach- semester	a	390	346	14	2	5	4	3	1	15	
		b	997	933	28	10	6	1	3	2	14	
		c	1 387	1 279	42	12	11	5	6	3	29	
	Hochschul- semester	a	390	343	14	2	2	1	3	5	20	
		b	997	927	39	3	5	2	4	1	16	
		c	1 387	1 270	53	5	7	3	7	6	36	
	Geisteswissenschaften zusammen	Fach- semester	a	32 839	8 550	6 131	5 096	3 795	2 770	1 963	1 486	3 048
			b	65 932	19 112	14 558	11 580	7 820	4 590	2 913	1 850	3 509
			c	98 771	27 662	20 689	16 676	11 615	7 360	4 876	3 336	6 557
		Hochschul- semester	a	32 839	3 925	3 115	2 833	2 800	2 927	2 877	2 646	11 716
			b	65 932	9 550	7 586	6 826	7 005	7 046	6 898	5 323	15 698
			c	98 771	13 475	10 701	9 659	9 805	9 973	9 775	7 969	27 414
Sport												
Universitärer Abschluss	Fach- semester	a	2 912	687	614	563	408	248	157	89	146	
		b	1 612	459	386	379	215	84	34	16	39	
		c	4 524	1 146	1 000	942	623	332	191	105	185	
	Hochschul- semester	a	2 912	357	407	425	379	372	310	229	433	
		b	1 612	273	262	265	248	184	168	83	129	
		c	4 524	630	669	690	627	556	478	312	562	
	Promotionen	Fach- semester	a	280	32	29	41	35	22	18	12	91
			b	223	36	27	31	30	17	22	14	46
			c	503	68	56	72	65	39	40	26	137
		Hochschul- semester	a	280	3	1	3	3	6	20	18	226
			b	223	1	3	4	6	4	27	22	156
			c	503	4	4	7	9	10	47	40	382
Lehramt Grund-/ und Haupt- schulen/Primarstufe	Fach- semester	a	92	27	26	17	12	4	–	1	5	
		b	174	62	55	27	19	6	2	1	2	
		c	266	89	81	44	31	10	2	2	7	
	Hochschul- semester	a	92	8	14	18	16	5	8	7	16	
		b	174	40	34	24	29	15	14	9	9	
		c	266	48	48	42	45	20	22	16	25	
Lehramt Realschulen/ Sekundarstufe I	Fach- semester	a	216	60	38	40	27	26	13	7	5	
		b	96	28	24	18	18	5	2	1	–	
		c	312	88	62	58	45	31	15	8	5	
	Hochschul- semester	a	216	30	24	12	31	43	25	18	33	
		b	96	10	18	14	21	12	7	6	8	
		c	312	40	42	26	52	55	32	24	41	
Lehramt Sekundarstufe II, allgemeinbildende Schulen	Fach- semester	a	1 574	384	385	326	219	105	61	30	64	
		b	838	251	236	185	104	37	11	4	10	
		c	2 412	635	621	511	323	142	72	34	74	
	Hochschul- semester	a	1 574	127	228	222	213	193	183	135	273	
		b	838	112	138	116	101	109	116	69	77	
		c	2 412	239	366	338	314	302	299	204	350	

**Noch: 2. Studierende im Wintersemester 2018/19 nach Hochschularten, Fächergruppen,
Prüfungsgruppen und Fach-/Hochschulsemestern**

Prüfungsgruppe Fach-/Hochschulsemester a = männlich b = weiblich c = Insgesamt			Studierende								
			ins- gesamt	davon im ... Semester							
				1. und 2.	3. und 4.	5. und 6.	7. und 8.	9. und 10.	11. und 12.	13. und 14.	15. und höheren
noch: Universitäten, technische Hochschule, Sporthochschule, Fernuniversität											
noch: Sport											
Lehramt Sekundarstufe II, berufliche Schulen	Fach- semester	a	167	41	42	31	17	12	8	9	7
		b	83	20	23	18	13	2	2	4	1
		c	250	61	65	49	30	14	10	13	8
	Hochschul- semester	a	167	13	23	19	11	13	20	19	49
		b	83	9	11	8	10	7	10	13	15
		c	250	22	34	27	21	20	30	32	64
LA Sonderschulen/ Förderschulen	Fach- semester	a	1	–	–	1	–	–	–	–	–
		b	–	–	–	–	–	–	–	–	–
		c	1	–	–	1	–	–	–	–	–
	Hochschul- semester	a	1	–	–	–	–	–	–	–	1
		b	–	–	–	–	–	–	–	–	–
		c	1	–	–	–	–	–	–	–	1
Sonstiger Abschluss	Fach- semester	a	15	15	–	–	–	–	–	–	–
		b	21	21	–	–	–	–	–	–	–
		c	36	36	–	–	–	–	–	–	–
	Hochschul- semester	a	15	15	–	–	–	–	–	–	–
		b	21	21	–	–	–	–	–	–	–
		c	36	36	–	–	–	–	–	–	–
Sport zusammen	Fach- semester	a	5 257	1 246	1 134	1 019	718	417	257	148	318
		b	3 047	877	751	658	399	151	73	40	98
		c	8 304	2 123	1 885	1 677	1 117	568	330	188	416
	Hochschul- semester	a	5 257	553	697	699	653	632	566	426	1 031
		b	3 047	466	466	431	415	331	342	202	394
		c	8 304	1 019	1 163	1 130	1 068	963	908	628	1 425
Rechts-, Wirtschafts- und Sozialwissenschaften											
Universitärer Abschluss	Fach- semester	a	61 367	14 591	11 467	9 833	7 149	4 742	3 453	2 399	7 733
		b	79 418	20 276	16 093	13 243	9 429	6 028	4 484	2 893	6 972
		c	140 785	34 867	27 560	23 076	16 578	10 770	7 937	5 292	14 705
	Hochschul- semester	a	61 367	6 910	6 346	6 382	6 225	6 020	5 741	4 656	19 087
		b	79 418	10 414	9 254	8 672	8 793	8 433	8 045	5 933	19 874
		c	140 785	17 324	15 600	15 054	15 018	14 453	13 786	10 589	38 961
Promotionen	Fach- semester	a	3 396	544	553	485	389	283	220	128	794
		b	3 103	504	563	443	389	276	175	134	619
		c	6 499	1 048	1 116	928	778	559	395	262	1 413
	Hochschul- semester	a	3 396	33	42	42	49	56	129	243	2 802
		b	3 103	33	42	55	65	67	122	249	2 470
		c	6 499	66	84	97	114	123	251	492	5 272
Lehramt Grund-/ und Haupt- schulen/Primarstufe	Fach- semester	a	156	60	36	27	16	5	7	3	2
		b	979	389	244	263	57	15	6	3	2
		c	1 135	449	280	290	73	20	13	6	4
	Hochschul- semester	a	156	26	25	16	18	23	24	12	12
		b	979	188	132	152	153	150	125	43	36
		c	1 135	214	157	168	171	173	149	55	48
Lehramt Realschulen/ Sekundarstufe I	Fach- semester	a	357	89	69	64	39	36	20	19	21
		b	366	93	84	71	36	30	15	24	13
		c	723	182	153	135	75	66	35	43	34
	Hochschul- semester	a	357	45	33	45	40	40	29	38	87
		b	366	46	52	41	34	48	32	42	71
		c	723	91	85	86	74	88	61	80	158

**Noch: 2. Studierende im Wintersemester 2018/19 nach Hochschularten, Fächergruppen,
Prüfungsgruppen und Fach-/Hochschulsemestern**

Prüfungsgruppe Fach-/Hochschulsemester a = männlich b = weiblich c = Insgesamt			Studierende									
			ins- gesamt	davon im ... Semester								
				1. und 2.	3. und 4.	5. und 6.	7. und 8.	9. und 10.	11. und 12.	13. und 14.	15. und höheren	
noch: Universitäten, technische Hochschule, Sporthochschule, Fernuniversität												
noch: Rechts-, Wirtschafts- und Sozialwissenschaften												
LA Sonderschulen/ Förderschulen	Fach- semester	a	194	70	56	31	17	13	1	1	5	
		b	961	405	264	178	77	25	1	1	10	
		c	1 155	475	320	209	94	38	2	2	15	
	Hochschul- semester	a	194	38	35	31	22	19	12	10	27	
		b	961	180	185	161	107	100	91	54	83	
		c	1 155	218	220	192	129	119	103	64	110	
Lehramt Sekundarstufe II, allgemeinbildende Schulen	Fach- semester	a	658	219	166	112	55	21	21	22	42	
		b	839	271	201	147	80	50	26	16	48	
		c	1 497	490	367	259	135	71	47	38	90	
	Hochschul- semester	a	658	120	112	93	61	56	38	40	138	
		b	839	151	140	125	78	96	71	43	135	
		c	1 497	271	252	218	139	152	109	83	273	
Lehramt Sekundarstufe II, berufliche Schulen	Fach- semester	a	892	272	220	168	108	49	25	19	31	
		b	1 303	416	347	234	133	74	43	25	31	
		c	2 195	688	567	402	241	123	68	44	62	
	Hochschul- semester	a	892	115	102	101	103	103	96	89	183	
		b	1 303	188	197	146	163	167	142	115	185	
		c	2 195	303	299	247	266	270	238	204	368	
LA Master	Fach- semester	a	–	–	–	–	–	–	–	–	–	
		b	–	–	–	–	–	–	–	–	–	
		c	–	–	–	–	–	–	–	–	–	
	Hochschul- semester	a	–	–	–	–	–	–	–	–	–	
		b	–	–	–	–	–	–	–	–	–	
		c	–	–	–	–	–	–	–	–	–	
Sonstiger Abschluss	Fach- semester	a	498	376	9	8	4	2	6	3	90	
		b	711	523	24	13	14	9	2	2	124	
		c	1 209	899	33	21	18	11	8	5	214	
	Hochschul- semester	a	498	364	9	2	4	6	–	2	111	
		b	711	512	15	4	4	2	3	4	167	
		c	1 209	876	24	6	8	8	3	6	278	
Rechts-, Wirtschafts- und Sozialwissenschaften zusammen	Fach- semester	a	67 518	16 221	12 576	10 728	7 777	5 151	3 753	2 594	8 718	
		b	87 680	22 877	17 820	14 592	10 215	6 507	4 752	3 098	7 819	
		c	155 198	39 098	30 396	25 320	17 992	11 658	8 505	5 692	16 537	
	Hochschul- semester	a	67 518	7 651	6 704	6 712	6 522	6 323	6 069	5 090	22 447	
		b	87 680	11 712	10 017	9 356	9 397	9 063	8 631	6 483	23 021	
		c	155 198	19 363	16 721	16 068	15 919	15 386	14 700	11 573	45 468	
Mathematik, Naturwissenschaften												
Universitärer Abschluss	Fach- semester	a	33 762	9 990	7 403	6 054	3 413	2 195	1 680	1 192	1 835	
		b	29 032	9 778	6 702	5 255	2 844	1 702	1 122	744	885	
		c	62 794	19 768	14 105	11 309	6 257	3 897	2 802	1 936	2 720	
	Hochschul- semester	a	33 762	4 466	3 445	3 196	3 095	3 081	3 415	2 565	10 499	
		b	29 032	4 203	3 010	2 791	2 679	2 727	2 939	2 596	8 087	
		c	62 794	8 669	6 455	5 987	5 774	5 808	6 354	5 161	18 586	
Promotionen	Fach- semester	a	5 097	969	1 044	958	767	494	298	113	454	
		b	3 449	703	708	721	486	354	196	70	211	
		c	8 546	1 672	1 752	1 679	1 253	848	494	183	665	
	Hochschul- semester	a	5 097	162	187	176	194	134	255	511	3 478	
		b	3 449	142	159	156	157	135	178	384	2 138	
		c	8 546	304	346	332	351	269	433	895	5 616	

**Noch: 2. Studierende im Wintersemester 2018/19 nach Hochschularten, Fächergruppen,
Prüfungsgruppen und Fach-/Hochschulsemestern**

Prüfungsgruppe Fach-/Hochschulsemester a = männlich b = weiblich c = Insgesamt			Studierende								
			ins- gesamt	davon im ... Semester							15. und höheren
				1. und 2.	3. und 4.	5. und 6.	7. und 8.	9. und 10.	11. und 12.	13. und 14.	
noch: Universitäten, technische Hochschule, Sporthochschule, Fernuniversität											
noch: Mathematik, Naturwissenschaften											
Lehramt Grund-/ und Haupt- schulen/Primarstufe	Fach- semester	a	506	174	133	95	53	23	8	13	7
		b	3 063	1 174	872	696	184	65	35	17	20
		c	3 569	1 348	1 005	791	237	88	43	30	27
	Hochschul- semester	a	506	95	76	71	58	63	37	30	76
		b	3 063	688	590	582	342	338	205	125	193
		c	3 569	783	666	653	400	401	242	155	269
Lehramt Realschulen/ Sekundarstufe I	Fach- semester	a	1 413	367	333	305	174	114	48	42	30
		b	2 192	586	603	492	254	116	66	40	35
		c	3 605	953	936	797	428	230	114	82	65
	Hochschul- semester	a	1 413	153	166	164	167	209	130	132	292
		b	2 192	248	286	326	283	249	270	208	322
		c	3 605	401	452	490	450	458	400	340	614
LA Sonderschulen/ Förderschulen	Fach- semester	a	275	77	73	44	42	22	5	7	5
		b	1 047	328	310	251	104	34	4	7	9
		c	1 322	405	383	295	146	56	9	14	14
	Hochschul- semester	a	275	37	44	37	34	41	16	25	41
		b	1 047	167	163	159	134	178	92	85	69
		c	1 322	204	207	196	168	219	108	110	110
Lehramt Sekundarstufe II, allgemeinbildende Schulen	Fach- semester	a	3 700	1 116	890	633	392	232	137	104	196
		b	3 832	1 279	1 006	784	352	167	79	43	122
		c	7 532	2 395	1 896	1 417	744	399	216	147	318
	Hochschul- semester	a	3 700	521	487	420	362	363	435	314	798
		b	3 832	668	540	488	389	434	449	319	545
		c	7 532	1 189	1 027	908	751	797	884	633	1 343
Lehramt Sekundarstufe II, berufliche Schulen	Fach- semester	a	209	79	30	39	22	17	5	6	11
		b	292	123	67	52	18	11	6	7	8
		c	501	202	97	91	40	28	11	13	19
	Hochschul- semester	a	209	42	18	26	13	12	19	15	64
		b	292	61	34	38	28	36	21	26	48
		c	501	103	52	64	41	48	40	41	112
Sonstiger Abschluss	Fach- semester	a	197	171	7	6	8	2	–	1	2
		b	191	172	12	2	3	2	–	–	–
		c	388	343	19	8	11	4	–	1	2
	Hochschul- semester	a	197	160	7	5	8	1	4	2	10
		b	191	158	11	5	4	3	4	3	3
		c	388	318	18	10	12	4	8	5	13
Mathematik, Naturwissen- schaften zusammen	Fach- semester	a	45 159	12 943	9 913	8 134	4 871	3 099	2 181	1 478	2 540
		b	43 098	14 143	10 280	8 253	4 245	2 451	1 508	928	1 290
		c	88 257	27 086	20 193	16 387	9 116	5 550	3 689	2 406	3 830
	Hochschul- semester	a	45 159	5 636	4 430	4 095	3 931	3 904	4 311	3 594	15 258
		b	43 098	6 335	4 793	4 545	4 016	4 100	4 158	3 746	11 405
		c	88 257	11 971	9 223	8 640	7 947	8 004	8 469	7 340	26 663

**Noch: 2. Studierende im Wintersemester 2018/19 nach Hochschularten, Fächergruppen,
Prüfungsgruppen und Fach-/Hochschulsemestern**

Prüfungsgruppe Fach-/Hochschulsemester a = männlich b = weiblich c = Insgesamt			Studierende								
			ins- gesamt	davon im ... Semester							15. und höheren
				1. und 2.	3. und 4.	5. und 6.	7. und 8.	9. und 10.	11. und 12.	13. und 14.	
noch: Universitäten, technische Hochschule, Sporthochschule, Fernuniversität											
Humanmedizin/Gesundheitswissenschaften											
Universitärer Abschluss	Fach- semester	a	7 822	1 129	1 122	1 115	977	957	893	769	860
		b	14 336	2 447	2 244	2 171	1 884	1 720	1 622	1 272	976
		c	22 158	3 576	3 366	3 286	2 861	2 677	2 515	2 041	1 836
	Hochschul- semester	a	7 822	943	986	966	916	911	895	805	1 400
		b	14 336	1 960	1 904	1 906	1 844	1 848	1 790	1 467	1 617
		c	22 158	2 903	2 890	2 872	2 760	2 759	2 685	2 272	3 017
Promotionen	Fach- semester	a	1 450	409	287	251	175	115	60	27	126
		b	2 410	686	486	450	292	168	106	48	174
		c	3 860	1 095	773	701	467	283	166	75	300
	Hochschul- semester	a	1 450	53	56	49	32	32	42	84	1 102
		b	2 410	56	47	60	37	35	66	174	1 935
		c	3 860	109	103	109	69	67	108	258	3 037
Sonstiger Abschluss	Fach- semester	a	96	81	1	14	–	–	–	–	–
		b	144	120	5	18	1	–	–	–	–
		c	240	201	6	32	1	–	–	–	–
	Hochschul- semester	a	96	93	2	–	–	1	–	–	–
		b	144	131	8	4	1	–	–	–	–
		c	240	224	10	4	1	1	–	–	–
Humanmedizin/Gesund- heitswissenschaften zusammen	Fach- semester	a	9 368	1 619	1 410	1 380	1 152	1 072	953	796	986
		b	16 890	3 253	2 735	2 639	2 177	1 888	1 728	1 320	1 150
		c	26 258	4 872	4 145	4 019	3 329	2 960	2 681	2 116	2 136
	Hochschul- semester	a	9 368	1 089	1 044	1 015	948	944	937	889	2 502
		b	16 890	2 147	1 959	1 970	1 882	1 883	1 856	1 641	3 552
		c	26 258	3 236	3 003	2 985	2 830	2 827	2 793	2 530	6 054
Agrar-, Forst- und Ernährungswissenschaften											
Universitärer Abschluss	Fach- semester	a	922	229	235	194	156	55	19	23	11
		b	1 732	458	464	398	258	93	26	21	14
		c	2 654	687	699	592	414	148	45	44	25
	Hochschul- semester	a	922	116	137	120	147	110	113	73	106
		b	1 732	228	232	249	261	266	215	137	144
		c	2 654	344	369	369	408	376	328	210	250
Promotionen	Fach- semester	a	132	45	15	17	25	8	4	4	14
		b	154	46	29	20	24	11	7	7	10
		c	286	91	44	37	49	19	11	11	24
	Hochschul- semester	a	132	18	7	6	13	7	10	18	53
		b	154	14	5	5	13	12	6	10	89
		c	286	32	12	11	26	19	16	28	142
Lehramt Realschulen/ Sekundarstufe I	Fach- semester	a	9	1	–	2	3	1	2	–	–
		b	21	1	–	3	3	8	3	–	3
		c	30	2	–	5	6	9	5	–	3
	Hochschul- semester	a	9	–	–	1	2	–	1	2	3
		b	21	–	–	1	3	6	6	1	4
		c	30	–	–	2	5	6	7	3	7
Lehramt Sekundarstufe II, allgemeinbildende Schulen	Fach- semester	a	–	–	–	–	–	–	–	–	–
		b	3	–	–	–	1	1	–	1	–
		c	3	–	–	–	1	1	–	1	–
	Hochschul- semester	a	–	–	–	–	–	–	–	–	–
		b	3	–	–	–	1	–	1	1	–
		c	3	–	–	–	1	–	1	1	–

**Noch: 2. Studierende im Wintersemester 2018/19 nach Hochschularten, Fächergruppen,
Prüfungsgruppen und Fach-/Hochschulsemestern**

Prüfungsgruppe Fach-/Hochschulsemester a = männlich b = weiblich c = Insgesamt			Studierende								
			ins- gesamt	davon im ... Semester							
				1. und 2.	3. und 4.	5. und 6.	7. und 8.	9. und 10.	11. und 12.	13. und 14.	15. und höheren
noch: Universitäten, technische Hochschule, Sporthochschule, Fernuniversität											
noch: Agrar-, Forst- und Ernährungswissenschaften											
Lehramt Sekundarstufe II, berufliche Schulen	Fach- semester	a	42	16	16	2	1	5	–	2	–
		b	119	37	31	26	14	7	4	–	–
		c	161	53	47	28	15	12	4	2	–
	Hochschul- semester	a	42	8	8	1	1	5	10	5	4
		b	119	13	15	23	14	18	12	10	14
		c	161	21	23	24	15	23	22	15	18
Sonstiger Abschluss	Fach- semester	a	4	2	1	–	–	–	1	–	–
		b	12	5	7	–	–	–	–	–	–
		c	16	7	8	–	–	–	1	–	–
	Hochschul- semester	a	4	1	–	1	–	–	–	–	2
		b	12	4	3	1	1	1	–	–	2
		c	16	5	3	2	1	1	–	–	4
Agrar-, Forst- und Er- nährungswissenschaften zusammen	Fach- semester	a	1 109	293	267	215	185	69	26	29	25
		b	2 041	547	531	447	300	120	40	29	27
		c	3 150	840	798	662	485	189	66	58	52
	Hochschul- semester	a	1 109	143	152	129	163	122	134	98	168
		b	2 041	259	255	279	293	303	240	159	253
		c	3 150	402	407	408	456	425	374	257	421
Ingenieurwissenschaften											
Universitärer Abschluss	Fach- semester	a	76 713	20 455	16 567	13 011	9 044	6 022	3 854	2 494	5 266
		b	24 585	7 591	5 673	4 295	2 812	1 698	1 023	579	914
		c	101 298	28 046	22 240	17 306	11 856	7 720	4 877	3 073	6 180
	Hochschul- semester	a	76 713	10 943	9 162	8 216	7 465	7 331	8 081	6 223	19 292
		b	24 585	3 495	2 712	2 517	2 352	2 397	2 582	2 191	6 339
		c	101 298	14 438	11 874	10 733	9 817	9 728	10 663	8 414	25 631
Promotionen	Fach- semester	a	4 575	738	763	747	707	570	440	161	449
		b	1 100	210	188	187	178	136	91	36	74
		c	5 675	948	951	934	885	706	531	197	523
	Hochschul- semester	a	4 575	80	75	122	137	152	179	336	3 494
		b	1 100	38	32	42	70	50	55	101	712
		c	5 675	118	107	164	207	202	234	437	4 206
Lehramt Realschulen/ Sekundarstufe I	Fach- semester	a	17	4	2	2	4	2	1	1	1
		b	13	2	4	4	1	2	–	–	–
		c	30	6	6	6	5	4	1	1	1
	Hochschul- semester	a	17	–	1	–	3	–	1	–	12
		b	13	1	1	2	1	–	–	2	6
		c	30	1	2	2	4	–	1	2	18
Lehramt Sekundarstufe II, allgemeinbildende Schulen	Fach- semester	a	169	54	31	19	18	18	10	8	11
		b	58	21	11	12	3	5	1	2	3
		c	227	75	42	31	21	23	11	10	14
	Hochschul- semester	a	169	19	21	12	16	18	20	9	54
		b	58	10	4	4	2	5	4	4	25
		c	227	29	25	16	18	23	24	13	79
Lehramt Sekundarstufe II, berufliche Schulen	Fach- semester	a	477	124	119	103	66	21	11	15	18
		b	195	60	47	32	26	11	7	6	6
		c	672	184	166	135	92	32	18	21	24
	Hochschul- semester	a	477	35	21	21	21	36	57	72	214
		b	195	19	13	16	17	16	25	15	74
		c	672	54	34	37	38	52	82	87	288

**Noch: 2. Studierende im Wintersemester 2018/19 nach Hochschularten, Fächergruppen,
Prüfungsgruppen und Fach-/Hochschulsemestern**

Prüfungsgruppe Fach-/Hochschulsemester a = männlich b = weiblich c = Insgesamt			Studierende								
			ins- gesamt	davon im ... Semester							15. und höheren
				1. und 2.	3. und 4.	5. und 6.	7. und 8.	9. und 10.	11. und 12.	13. und 14.	
noch: Universitäten, technische Hochschule, Sporthochschule, Fernuniversität											
noch: Ingenieurwissenschaften											
Fachhochschulabschluss	Fach- semester	a	25	9	8	4	4	–	–	–	–
		b	4	1	2	–	1	–	–	–	–
		c	29	10	10	4	5	–	–	–	–
	Hochschul- semester	a	25	–	1	–	1	4	9	6	4
		b	4	–	1	–	1	1	–	1	–
		c	29	–	2	–	2	5	9	7	4
Sonstiger Abschluss	Fach- semester	a	521	471	25	11	3	4	2	–	5
		b	246	233	8	2	–	1	–	–	2
		c	767	704	33	13	3	5	2	–	7
	Hochschul- semester	a	521	457	23	6	10	4	4	6	11
		b	246	226	6	2	1	6	1	–	4
		c	767	683	29	8	11	10	5	6	15
Ingenieurwissenschaften zusammen	Fach- semester	a	82 497	21 855	17 515	13 897	9 846	6 637	4 318	2 679	5 750
		b	26 201	8 118	5 933	4 532	3 021	1 853	1 122	623	999
		c	108 698	29 973	23 448	18 429	12 867	8 490	5 440	3 302	6 749
	Hochschul- semester	a	82 497	11 534	9 304	8 377	7 653	7 545	8 351	6 652	23 081
		b	26 201	3 789	2 769	2 583	2 444	2 475	2 667	2 314	7 160
		c	108 698	15 323	12 073	10 960	10 097	10 020	11 018	8 966	30 241
Kunst, Kunstwissenschaft											
Universitärer Abschluss	Fach- semester	a	1 200	284	253	190	160	107	80	51	75
		b	2 800	754	586	419	393	248	161	99	140
		c	4 000	1 038	839	609	553	355	241	150	215
	Hochschul- semester	a	1 200	128	134	117	144	120	112	107	338
		b	2 800	353	312	269	281	266	297	258	764
		c	4 000	481	446	386	425	386	409	365	1 102
Promotionen	Fach- semester	a	211	20	25	18	23	11	10	14	90
		b	479	69	52	43	44	30	33	40	168
		c	690	89	77	61	67	41	43	54	258
	Hochschul- semester	a	211	3	5	3	4	1	–	7	188
		b	479	5	1	3	3	10	12	11	434
		c	690	8	6	6	7	11	12	18	622
Lehramt Grund-/ und Hauptschulen/Primarstufe	Fach- semester	a	21	2	5	3	4	4	2	–	1
		b	141	42	39	28	15	8	3	1	5
		c	162	44	44	31	19	12	5	1	6
	Hochschul- semester	a	21	–	2	3	3	2	3	2	6
		b	141	20	28	24	18	15	10	12	14
		c	162	20	30	27	21	17	13	14	20
Lehramt Realschulen/ Sekundarstufe I	Fach- semester	a	15	–	–	4	5	3	1	2	–
		b	43	8	3	10	7	6	5	2	2
		c	58	8	3	14	12	9	6	4	2
	Hochschul- semester	a	15	–	–	3	2	1	1	–	8
		b	43	2	1	4	6	5	5	6	14
		c	58	2	1	7	8	6	6	6	22

Noch: 2. Studierende im Wintersemester 2018/19 nach Hochschularten, Fächergruppen, Prüfungsgruppen und Fach-/Hochschulsemestern

Prüfungsgruppe Fach-/Hochschulsemester a = männlich b = weiblich c = Insgesamt			Studierende								
			ins- gesamt	davon im ... Semester							15. und höheren
				1. und 2.	3. und 4.	5. und 6.	7. und 8.	9. und 10.	11. und 12.	13. und 14.	
noch: Universitäten, technische Hochschule, Sporthochschule, Fernuniversität											
noch: Kunst, Kunstwissenschaft											
LA Sonderschulen/ Förderschulen	Fach- semester	a	–	–	–	–	–	–	–	–	–
		b	10	1	–	–	2	1	3	–	3
		c	10	1	–	–	2	1	3	–	3
	Hochschul- semester	a	–	–	–	–	–	–	–	–	–
		b	10	–	–	–	1	–	–	–	9
		c	10	–	–	–	1	–	–	–	9
Lehramt Sekundarstufe II, allgemeinbildende Schulen	Fach- semester	a	133	31	22	20	24	10	7	8	11
		b	296	68	52	61	51	22	8	17	17
		c	429	99	74	81	75	32	15	25	28
	Hochschul- semester	a	133	9	14	7	9	11	14	20	49
		b	296	24	13	38	40	31	19	36	95
		c	429	33	27	45	49	42	33	56	144
Lehramt Sekundarstufe II, berufliche Schulen	Fach- semester	a	22	3	5	6	4	–	–	–	4
		b	64	23	23	5	6	3	1	1	2
		c	86	26	28	11	10	3	1	1	6
	Hochschul- semester	a	22	1	3	2	1	1	4	1	9
		b	64	6	2	4	5	5	10	8	24
		c	86	7	5	6	6	6	14	9	33
Künstlerischer Abschluss	Fach- semester	a	157	29	44	27	23	11	7	5	11
		b	183	40	40	34	22	22	8	9	8
		c	340	69	84	61	45	33	15	14	19
	Hochschul- semester	a	157	9	18	21	27	20	15	14	33
		b	183	12	24	21	34	22	18	16	36
		c	340	21	42	42	61	42	33	30	69
Sonstiger Abschluss	Fach- semester	a	30	21	5	1	2	–	1	–	–
		b	45	32	8	3	–	1	–	–	1
		c	75	53	13	4	2	1	1	–	1
	Hochschul- semester	a	30	21	2	1	2	1	–	1	2
		b	45	26	5	4	1	3	2	–	4
		c	75	47	7	5	3	4	2	1	6
Kunst, Kunstwissenschaft zusammen	Fach- semester	a	1 789	390	359	269	245	146	108	80	192
		b	4 061	1 037	803	603	540	341	222	169	346
		c	5 850	1 427	1 162	872	785	487	330	249	538
	Hochschul- semester	a	1 789	171	178	157	192	157	149	152	633
		b	4 061	448	386	367	389	357	373	347	1 394
		c	5 850	619	564	524	581	514	522	499	2 027
Hochschulart zusammen	Fach- semester	a	245 536	63 117	49 305	40 738	28 589	19 361	13 559	9 290	21 577
		b	248 950	69 964	53 411	43 304	28 717	17 901	12 358	8 057	15 238
		c	494 486	133 081	102 716	84 042	57 306	37 262	25 917	17 347	36 815
	Hochschul- semester	a	245 536	30 702	25 624	24 017	22 862	22 554	23 394	19 547	76 836
		b	248 950	34 706	28 231	26 357	25 841	25 558	25 165	20 215	62 877
		c	494 486	65 408	53 855	50 374	48 703	48 112	48 559	39 762	139 713

Noch: 2. Studierende im Wintersemester 2018/19 nach Hochschularten, Fächergruppen,
Prüfungsgruppen und Fach-/Hochschulsemestern

Prüfungsgruppe Fach-/Hochschulsemester a = männlich b = weiblich c = Insgesamt			Studierende								
			Ins- gesamt	davon im ... Semester							
				1. und 2.	3. und 4.	5. und 6.	7. und 8.	9. und 10.	11. und 12.	13. und 14.	15. und höheren
philosophisch-theologische und kirchliche Hochschulen											
Geisteswissenschaften											
Universitärer Abschluss	Fach- semester	a	150	34	19	27	25	17	6	7	15
		b	90	15	25	22	9	7	5	2	5
		c	240	49	44	49	34	24	11	9	20
	Hochschul- semester	a	150	28	20	21	16	16	11	6	32
		b	90	14	33	6	6	7	7	5	12
		c	240	42	53	27	22	23	18	11	44
Promotionen	Fach- semester	a	68	17	6	5	8	6	6	4	16
		b	24	5	–	1	1	7	1	–	9
		c	92	22	6	6	9	13	7	4	25
	Hochschul- semester	a	68	3	3	2	3	3	8	6	40
		b	24	–	–	–	1	1	–	–	22
		c	92	3	3	2	4	4	8	6	62
Geisteswissenschaften zusammen	Fach- semester	a	218	51	25	32	33	23	12	11	31
		b	114	20	25	23	10	14	6	2	14
		c	332	71	50	55	43	37	18	13	45
	Hochschul- semester	a	218	31	23	23	19	19	19	12	72
		b	114	14	33	6	7	8	7	5	34
		c	332	45	56	29	26	27	26	17	106
Kunst, Kunstwissenschaft											
Künstlerischer Abschluss	Fach- semester	a	32	8	8	9	4	–	1	2	–
		b	23	6	4	7	3	2	1	–	–
		c	55	14	12	16	7	2	2	2	–
	Hochschul- semester	a	32	4	5	4	4	3	4	2	6
		b	23	3	4	3	3	2	1	2	5
		c	55	7	9	7	7	5	5	4	11
Sonstiger Abschluss	Fach- semester	a	2	2	–	–	–	–	–	–	–
		b	1	1	–	–	–	–	–	–	–
		c	3	3	–	–	–	–	–	–	–
	Hochschul- semester	a	2	1	–	–	–	–	–	–	1
		b	1	1	–	–	–	–	–	–	–
		c	3	2	–	–	–	–	–	–	1
Kunst, Kunstwissenschaft zusammen	Fach- semester	a	34	10	8	9	4	–	1	2	–
		b	24	7	4	7	3	2	1	–	–
		c	58	17	12	16	7	2	2	2	–
	Hochschul- semester	a	34	5	5	4	4	3	4	2	7
		b	24	4	4	3	3	2	1	2	5
		c	58	9	9	7	7	5	5	4	12
Hochschulart zusammen	Fach- semester	a	252	61	33	41	37	23	13	13	31
		b	138	27	29	30	13	16	7	2	14
		c	390	88	62	71	50	39	20	15	45
	Hochschul- semester	a	252	36	28	27	23	22	23	14	79
		b	138	18	37	9	10	10	8	7	39
		c	390	54	65	36	33	32	31	21	118
Kunsthochschulen											
Geisteswissenschaften											
Universitärer Abschluss	Fach- semester	a	31	12	8	5	6	–	–	–	–
		b	56	22	13	14	5	1	–	1	–
		c	87	34	21	19	11	1	–	1	–
	Hochschul- semester	a	31	9	5	5	6	2	1	2	1
		b	56	18	9	14	6	6	1	–	2
		c	87	27	14	19	12	8	2	2	3
Geisteswissenschaften zusammen	Fach- semester	a	31	12	8	5	6	–	–	–	–
		b	56	22	13	14	5	1	–	1	–
		c	87	34	21	19	11	1	–	1	–
	Hochschul- semester	a	31	9	5	5	6	2	1	2	1
		b	56	18	9	14	6	6	1	–	2
		c	87	27	14	19	12	8	2	2	3

**Noch: 2. Studierende im Wintersemester 2018/19 nach Hochschularten, Fächergruppen,
Prüfungsgruppen und Fach-/Hochschulsemestern**

Prüfungsgruppe Fach-/Hochschulsemester a = männlich b = weiblich c = Insgesamt			Studierende								
			Ins- gesamt	davon im ... Semester							15. und höheren
				1. und 2.	3. und 4.	5. und 6.	7. und 8.	9. und 10.	11. und 12.	13. und 14.	
noch: Kunsthochschulen											
Rechts-, Wirtschafts- und Sozialwissenschaften											
Universitärer Abschluss	Fach- semester	a	196	68	49	43	14	10	3	2	7
		b	564	193	161	127	35	34	3	5	6
		c	760	261	210	170	49	44	6	7	13
	Hochschul- semester	a	196	37	45	31	19	25	5	8	26
		b	564	117	124	107	48	66	23	23	56
		c	760	154	169	138	67	91	28	31	82
Promotionen	Fach- semester	a	3	3	–	–	–	–	–	–	–
		b	1	1	–	–	–	–	–	–	–
		c	4	4	–	–	–	–	–	–	–
	Hochschul- semester	a	3	–	–	–	–	–	1	–	2
		b	1	–	–	–	–	–	–	–	1
		c	4	–	–	–	–	–	1	–	3
Lehramt Sekundarstufe II, allgemeinbildende Schulen	Fach- semester	a	11	2	5	1	1	–	1	–	1
		b	64	19	17	20	7	–	1	–	–
		c	75	21	22	21	8	–	2	–	1
	Hochschul- semester	a	11	1	4	1	–	2	–	1	2
		b	64	12	13	21	11	4	–	2	1
		c	75	13	17	22	11	6	–	3	3
Sonstiger Abschluss	Fach- semester	a	1	–	–	–	1	–	–	–	–
		b	7	–	–	–	5	–	–	1	1
		c	8	–	–	–	6	–	–	1	1
	Hochschul- semester	a	1	–	–	–	1	–	–	–	–
		b	7	–	–	–	2	2	1	–	2
		c	8	–	–	–	3	2	1	–	2
Rechts-, Wirtschafts- und Sozialwissenschaften zu- sammen	Fach- semester	a	211	73	54	44	16	10	4	2	8
		b	636	213	178	147	47	34	4	6	7
		c	847	286	232	191	63	44	8	8	15
	Hochschul- semester	a	211	38	49	32	20	27	6	9	30
		b	636	129	137	128	61	72	24	25	60
		c	847	167	186	160	81	99	30	34	90
Humanmedizin/Gesundheitswissenschaften											
Universitärer Abschluss	Fach- semester	a	5	2	1	2	–	–	–	–	–
		b	118	38	29	22	19	4	3	–	3
		c	123	40	30	24	19	4	3	–	3
	Hochschul- semester	a	5	1	1	–	–	1	–	–	2
		b	118	29	17	9	18	10	3	6	26
		c	123	30	18	9	18	11	3	6	28
Humanmedizin/ Gesund- heitswissenschaften zusammen	Fach- semester	a	5	2	1	2	–	–	–	–	–
		b	118	38	29	22	19	4	3	–	3
		c	123	40	30	24	19	4	3	–	3
	Hochschul- semester	a	5	1	1	–	–	1	–	–	2
		b	118	29	17	9	18	10	3	6	26
		c	123	30	18	9	18	11	3	6	28
Ingenieurwissenschaften											
Universitärer Abschluss	Fach- semester	a	1	–	–	–	–	1	–	–	–
		b	1	–	–	–	1	–	–	–	–
		c	2	–	–	–	1	1	–	–	–
	Hochschul- semester	a	1	–	–	–	–	–	–	–	1
		b	1	–	–	–	–	–	–	–	1
		c	2	–	–	–	–	–	–	–	2
Fachhochschulabschluss	Fach- semester	a	94	14	14	15	10	15	7	6	13
		b	13	1	1	2	2	5	2	–	–
		c	107	15	15	17	12	20	9	6	13
	Hochschul- semester	a	94	5	10	17	8	14	14	9	17
		b	13	1	1	–	2	4	4	1	–
		c	107	6	11	17	10	18	18	10	17

**Noch: 2. Studierende im Wintersemester 2018/19 nach Hochschularten, Fächergruppen,
Prüfungsgruppen und Fach-/Hochschulsemestern**

Prüfungsgruppe Fach-/Hochschulsemester a = männlich b = weiblich c = Insgesamt			Studierende								
			Ins- gesamt	davon im ... Semester							
				1. und 2.	3. und 4.	5. und 6.	7. und 8.	9. und 10.	11. und 12.	13. und 14.	15. und höheren
noch: Kunsthochschulen											
noch: Ingenieurwissenschaften											
Künstlerischer Abschluss	Fach- semester	a	76	22	18	14	13	8	1	–	–
		b	44	8	13	11	9	1	1	–	1
		c	120	30	31	25	22	9	2	–	1
	Hochschul- semester	a	76	13	13	13	8	8	6	6	9
		b	44	7	10	9	8	3	2	1	4
		c	120	20	23	22	16	11	8	7	13
Sonstiger Abschluss	Fach- semester	a	1	–	–	–	–	–	1	–	–
		b	1	–	–	–	–	1	–	–	–
		c	2	–	–	–	–	1	1	–	–
	Hochschul- semester	a	1	–	–	–	–	–	–	–	1
		b	1	–	–	–	1	–	–	–	–
		c	2	–	–	–	1	–	–	–	1
Ingenieurwissenschaften zusammen	Fach- semester	a	172	36	32	29	23	24	9	6	13
		b	59	9	14	13	12	7	3	–	1
		c	231	45	46	42	35	31	12	6	14
	Hochschul- semester	a	172	18	23	30	16	22	20	15	28
		b	59	8	11	9	11	7	6	2	5
		c	231	26	34	39	27	29	26	17	33
Kunst, Kunstwissenschaft											
Universitärer Abschluss	Fach- semester	a	268	75	62	54	32	19	9	8	9
		b	457	127	114	88	62	31	13	11	11
		c	725	202	176	142	94	50	22	19	20
	Hochschul- semester	a	268	21	36	26	26	28	29	35	67
		b	457	54	62	58	54	45	50	49	85
		c	725	75	98	84	80	73	79	84	152
Promotionen	Fach- semester	a	56	8	9	8	2	4	6	2	17
		b	64	12	14	10	6	7	4	3	8
		c	120	20	23	18	8	11	10	5	25
	Hochschul- semester	a	56	1	1	–	2	2	3	3	44
		b	64	1	3	3	3	3	5	7	39
		c	120	2	4	3	5	5	8	10	83
Lehramt Grund-/und Haupt- schulen/Primarstufe	Fach- semester	a	1	1	–	–	–	–	–	–	–
		b	12	4	3	4	1	–	–	–	–
		c	13	5	3	4	1	–	–	–	–
	Hochschul- semester	a	1	1	–	–	–	–	–	–	–
		b	12	2	3	3	2	1	1	–	–
		c	13	3	3	3	2	1	1	–	–
Lehramt Realschulen/ Sekundarstufe I	Fach- semester	a	1	–	–	–	–	1	–	–	–
		b	6	2	–	–	1	–	1	1	1
		c	7	2	–	–	1	1	1	1	1
	Hochschul- semester	a	1	–	–	–	–	1	–	–	–
		b	6	1	–	–	2	–	1	1	1
		c	7	1	–	–	2	1	1	1	1
Lehramt Sekundarstufe II, allgemeinbildende Schulen	Fach- semester	a	265	59	54	47	40	20	14	16	15
		b	372	102	86	83	42	30	9	9	11
		c	637	161	140	130	82	50	23	25	26
	Hochschul- semester	a	265	27	22	41	34	19	42	24	56
		b	372	51	61	65	52	46	22	26	49
		c	637	78	83	106	86	65	64	50	105
Künstlerischer Abschluss	Fach- semester	a	2 185	498	536	421	287	193	107	61	82
		b	2 379	630	589	492	313	173	94	41	47
		c	4 564	1 128	1 125	913	600	366	201	102	129
	Hochschul- semester	a	2 185	317	325	293	236	217	216	179	402
		b	2 379	368	372	367	285	264	204	187	332
		c	4 564	685	697	660	521	481	420	366	734

**Noch: 2. Studierende im Wintersemester 2018/19 nach Hochschularten, Fächergruppen,
Prüfungsgruppen und Fach-/Hochschulsemestern**

Prüfungsgruppe Fach-/Hochschulsemester a = männlich b = weiblich c = Insgesamt			Studierende								
			Ins- gesamt	davon im ... Semester							15. und höheren
				1. und 2.	3. und 4.	5. und 6.	7. und 8.	9. und 10.	11. und 12.	13. und 14.	
noch: Kunsthochschulen											
noch: Kunst, Kunstwissenschaft											
Sonstiger Abschluss	Fach- semester	a	28	25	3	–	–	–	–	–	–
		b	35	34	–	–	–	–	–	–	1
		c	63	59	3	–	–	–	–	–	1
	Hochschul- semester	a	28	25	2	–	–	–	–	–	1
		b	35	32	–	1	–	–	–	1	1
		c	63	57	2	1	–	–	–	1	2
Kunst, Kunstwissenschaft zusammen	Fach- semester	a	2 804	666	664	530	361	237	136	87	123
		b	3 325	911	806	677	425	241	121	65	79
		c	6 129	1 577	1 470	1 207	786	478	257	152	202
	Hochschul- semester	a	2 804	392	386	360	298	267	290	241	570
		b	3 325	509	501	497	398	359	283	271	507
		c	6 129	901	887	857	696	626	573	512	1 077
Hochschulart zusammen	Fach- semester	a	3 223	789	759	610	406	271	149	95	144
		b	4 194	1 193	1 040	873	508	287	131	72	90
		c	7 417	1 982	1 799	1 483	914	558	280	167	234
	Hochschul- semester	a	3 223	458	464	427	340	319	317	267	631
		b	4 194	693	675	657	494	454	317	304	600
		c	7 417	1 151	1 139	1 084	834	773	634	571	1 231
Fachhochschulen (ohne Verwaltungsfachhochschulen)											
Geisteswissenschaften											
Fachhochschulabschluss	Fach- semester	a	761	196	171	150	109	57	32	17	29
		b	1 973	578	485	421	306	83	38	22	40
		c	2 734	774	656	571	415	140	70	39	69
	Hochschul- semester	a	761	112	127	125	86	87	62	51	111
		b	1 973	370	345	367	335	186	104	79	187
		c	2 734	482	472	492	421	273	166	130	298
Sonstiger Abschluss	Fach- semester	a	15	–	9	1	1	4	–	–	–
		b	66	–	50	1	2	12	1	–	–
		c	81	–	59	2	3	16	1	–	–
	Hochschul- semester	a	15	10	–	–	–	3	–	1	1
		b	66	50	–	1	2	8	4	–	1
		c	81	60	–	1	2	11	4	1	2
Geisteswissenschaften zusammen	Fach- semester	a	776	196	180	151	110	61	32	17	29
		b	2 039	578	535	422	308	95	39	22	40
		c	2 815	774	715	573	418	156	71	39	69
	Hochschul- semester	a	776	122	127	125	86	90	62	52	112
		b	2 039	420	345	368	337	194	108	79	188
		c	2 815	542	472	493	423	284	170	131	300
Sport											
Fachhochschulabschluss	Fach- semester	a	93	42	19	21	11	–	–	–	–
		b	69	29	15	21	4	–	–	–	–
		c	162	71	34	42	15	–	–	–	–
	Hochschul- semester	a	93	24	24	17	12	13	1	1	1
		b	69	20	14	17	10	4	1	–	3
		c	162	44	38	34	22	17	2	1	4
Sport zusammen	Fach- semester	a	93	42	19	21	11	–	–	–	–
		b	69	29	15	21	4	–	–	–	–
		c	162	71	34	42	15	–	–	–	–
	Hochschul- semester	a	93	24	24	17	12	13	1	1	1
		b	69	20	14	17	10	4	1	–	3
		c	162	44	38	34	22	17	2	1	4

**Noch: 2. Studierende im Wintersemester 2018/19 nach Hochschularten, Fächergruppen,
Prüfungsgruppen und Fach-/Hochschulsemestern**

Prüfungsgruppe Fach-/Hochschulsemester a = männlich b = weiblich c = Insgesamt			Studierende								
			Ins- gesamt	davon im ... Semester							
				1. und 2.	3. und 4.	5. und 6.	7. und 8.	9. und 10.	11. und 12.	13. und 14.	15. und höheren
noch: Fachhochschulen (ohne Verwaltungsfachhochschulen)											
Rechts-, Wirtschafts- und Sozialwissenschaften											
Promotionen	Fach- semester	a	2	–	1	1	–	–	–	–	–
		b	7	2	–	5	–	–	–	–	–
		c	9	2	1	6	–	–	–	–	–
	Hochschul- semester	a	2	–	–	–	–	–	1	–	1
		b	7	–	–	–	–	–	1	1	5
		c	9	–	–	–	–	–	2	1	6
Fachhochschulabschluss	Fach- semester	a	53 621	15 913	12 825	10 316	6 370	3 211	1 964	1 131	1 891
		b	68 306	22 662	17 544	13 565	7 824	3 157	1 550	902	1 102
		c	121 927	38 575	30 369	23 881	14 194	6 368	3 514	2 033	2 993
	Hochschul- semester	a	53 621	9 684	9 121	8 478	7 433	5 770	4 417	2 820	5 898
		b	68 306	15 382	13 559	11 831	9 555	6 452	4 430	2 671	4 426
		c	121 927	25 066	22 680	20 309	16 988	12 222	8 847	5 491	10 324
Sonstiger Abschluss	Fach- semester	a	152	35	35	38	26	9	5	3	1
		b	211	30	62	55	40	14	4	3	3
		c	363	65	97	93	66	23	9	6	4
	Hochschul- semester	a	152	119	1	–	9	9	3	4	7
		b	211	170	5	1	9	8	5	7	6
		c	363	289	6	1	18	17	8	11	13
Rechts-, Wirtschafts- und Sozialwissenschaften zu- sammen	Fach- semester	a	53 775	15 948	12 861	10 355	6 396	3 220	1 969	1 134	1 892
		b	68 524	22 694	17 606	13 625	7 864	3 171	1 554	905	1 105
		c	122 299	38 642	30 467	23 980	14 260	6 391	3 523	2 039	2 997
	Hochschul- semester	a	53 775	9 803	9 122	8 478	7 442	5 779	4 421	2 824	5 906
		b	68 524	15 552	13 564	11 832	9 564	6 460	4 436	2 679	4 437
		c	122 299	25 355	22 686	20 310	17 006	12 239	8 857	5 503	10 343
Mathematik, Naturwissenschaften											
Fachhochschulabschluss	Fach- semester	a	3 953	1 156	919	787	445	263	129	78	176
		b	3 650	1 199	831	664	465	202	109	71	109
		c	7 603	2 355	1 750	1 451	910	465	238	149	285
	Hochschul- semester	a	3 953	792	697	689	478	366	299	176	456
		b	3 650	853	704	581	519	325	250	151	267
		c	7 603	1 645	1 401	1 270	997	691	549	327	723
Sonstiger Abschluss	Fach- semester	a	5	–	2	1	1	–	–	–	1
		b	6	–	5	1	–	–	–	–	–
		c	11	–	7	2	1	–	–	–	1
	Hochschul- semester	a	5	2	–	–	–	–	2	–	1
		b	6	5	–	–	–	1	–	–	–
		c	11	7	–	–	–	1	2	–	1
Mathematik, Naturwissen- schaften zusammen	Fach- semester	a	3 958	1 156	921	788	446	263	129	78	177
		b	3 656	1 199	836	665	465	202	109	71	109
		c	7 614	2 355	1 757	1 453	911	465	238	149	286
	Hochschul- semester	a	3 958	794	697	689	478	366	301	176	457
		b	3 656	858	704	581	519	326	250	151	267
		c	7 614	1 652	1 401	1 270	997	692	551	327	724
Humanmedizin/Gesundheitswissenschaften											
Lehramt Sekundarstufe II, berufliche Schulen	Fach- semester	a	37	12	3	13	7	1	–	1	–
		b	205	67	62	59	15	2	–	–	–
		c	242	79	65	72	22	3	–	1	–
	Hochschul- semester	a	37	5	4	12	6	1	2	5	2
		b	205	39	39	35	19	16	22	15	20
		c	242	44	43	47	25	17	24	20	22

**Noch: 2. Studierende im Wintersemester 2018/19 nach Hochschularten, Fächergruppen,
Prüfungsgruppen und Fach-/Hochschulsemestern**

Prüfungsgruppe Fach-/Hochschulsemester a = männlich b = weiblich c = Insgesamt			Studierende								
			Ins- gesamt	davon im ... Semester							
				1. und 2.	3. und 4.	5. und 6.	7. und 8.	9. und 10.	11. und 12.	13. und 14.	15. und höheren
noch: Fachhochschulen (ohne Verwaltungsfachhochschulen)											
noch: Humanmedizin/Gesundheitswissenschaften											
Fachhochschulabschluss	Fach- semester	a	3 039	900	728	611	445	179	78	28	70
		b	8 751	2 900	2 282	1 739	1 097	389	148	81	115
		c	11 790	3 800	3 010	2 350	1 542	568	226	109	185
	Hochschul- semester	a	3 039	589	557	537	452	302	217	120	265
		b	8 751	2 088	1 767	1 501	1 285	871	520	275	444
		c	11 790	2 677	2 324	2 038	1 737	1 173	737	395	709
Sonstiger Abschluss	Fach- semester	a	–	–	–	–	–	–	–	–	–
		b	1	–	1	–	–	–	–	–	–
		c	1	–	1	–	–	–	–	–	–
	Hochschul- semester	a	–	–	–	–	–	–	–	–	–
		b	1	1	–	–	–	–	–	–	–
		c	1	1	–	–	–	–	–	–	–
Humanmedizin/ Gesund- heitswissenschaften zusammen	Fach- semester	a	3 076	912	731	624	452	180	78	29	70
		b	8 957	2 967	2 345	1 798	1 112	391	148	81	115
		c	12 033	3 879	3 076	2 422	1 564	571	226	110	185
	Hochschul- semester	a	3 076	594	561	549	458	303	219	125	267
		b	8 957	2 128	1 806	1 536	1 304	887	542	290	464
		c	12 033	2 722	2 367	2 085	1 762	1 190	761	415	731
Agrar-, Forst- und Ernährungswissenschaften											
Universitärer Abschluss	Fach- semester	a	1	–	–	–	–	–	–	–	1
		b	–	–	–	–	–	–	–	–	–
		c	1	–	–	–	–	–	–	–	1
	Hochschul- semester	a	1	–	–	–	–	–	–	–	1
		b	–	–	–	–	–	–	–	–	–
		c	1	–	–	–	–	–	–	–	1
Promotionen	Fach- semester	a	1	1	–	–	–	–	–	–	–
		b	–	–	–	–	–	–	–	–	–
		c	1	1	–	–	–	–	–	–	–
	Hochschul- semester	a	1	–	–	–	–	–	–	1	–
		b	–	–	–	–	–	–	–	–	–
		c	1	–	–	–	–	–	–	1	–
Lehramt Sekundarstufe II, berufliche Schulen	Fach- semester	a	64	21	15	15	7	3	2	–	1
		b	169	49	48	44	10	8	6	4	–
		c	233	70	63	59	17	11	8	4	1
	Hochschul- semester	a	64	7	12	13	9	9	6	1	7
		b	169	25	29	28	20	22	24	15	6
		c	233	32	41	41	29	31	30	16	13
Fachhochschulabschluss	Fach- semester	a	1 434	399	316	257	215	116	53	28	50
		b	2 146	569	467	481	329	152	69	44	35
		c	3 580	968	783	738	544	268	122	72	85
	Hochschul- semester	a	1 434	275	257	239	229	164	110	52	108
		b	2 146	371	351	383	358	253	197	110	123
		c	3 580	646	608	622	587	417	307	162	231
Agrar-, Forst- und Ernährungswissen- schaften zusammen	Fach- semester	a	1 500	421	331	272	222	119	55	28	52
		b	2 315	618	515	525	339	160	75	48	35
		c	3 815	1 039	846	797	561	279	130	76	87
	Hochschul- semester	a	1 500	282	269	252	238	173	116	54	116
		b	2 315	396	380	411	378	275	221	125	129
		c	3 815	678	649	663	616	448	337	179	245

**Noch: 2. Studierende im Wintersemester 2018/19 nach Hochschularten, Fächergruppen,
Prüfungsgruppen und Fach-/Hochschulsemestern**

Prüfungsgruppe Fach-/Hochschulsemester a = männlich b = weiblich c = Insgesamt			Studierende								
			Ins- gesamt	davon im ... Semester							
				1. und 2.	3. und 4.	5. und 6.	7. und 8.	9. und 10.	11. und 12.	13. und 14.	15. und höheren
noch: Fachhochschulen (ohne Verwaltungsfachhochschulen)											
Ingenieurwissenschaften											
Universitärer Abschluss	Fach- semester	a	18	6	4	5	–	1	1	–	1
		b	36	10	7	12	4	–	1	1	1
		c	54	16	11	17	4	1	2	1	2
Hochschul- semester	a	18	–	1	–	2	3	1	5	6	
	b	36	1	–	–	2	5	7	8	13	
	c	54	1	1	–	4	8	8	13	19	
Promotionen	Fach- semester	a	43	6	12	16	6	3	–	–	–
		b	13	1	2	7	3	–	–	–	–
		c	56	7	14	23	9	3	–	–	–
Hochschul- semester	a	43	1	–	1	1	1	3	4	32	
	b	13	1	1	1	–	–	1	1	8	
	c	56	2	1	2	1	1	4	5	40	
Lehramt Sekundarstufe II, berufliche Schulen	Fach- semester	a	113	30	30	15	13	14	8	2	1
		b	34	11	9	6	6	1	–	1	–
		c	147	41	39	21	19	15	8	3	1
Hochschul- semester	a	113	11	16	14	14	13	11	9	25	
	b	34	4	8	4	6	5	3	2	2	
	c	147	15	24	18	20	18	14	11	27	
Fachhochschulabschluss	Fach- semester	a	78 017	20 784	16 241	13 387	10 015	6 674	3 897	2 506	4 513
		b	21 184	6 114	4 759	3 741	2 711	1 654	860	525	820
		c	99 201	26 898	21 000	17 128	12 726	8 328	4 757	3 031	5 333
Hochschul- semester	a	78 017	12 752	11 321	10 647	9 924	8 915	7 493	5 178	11 787	
	b	21 184	3 743	3 349	2 949	2 799	2 540	2 011	1 331	2 462	
	c	99 201	16 495	14 670	13 596	12 723	11 455	9 504	6 509	14 249	
Sonstiger Abschluss	Fach- semester	a	140	20	30	60	13	10	4	1	2
		b	69	14	18	24	7	4	2	–	–
		c	209	34	48	84	20	14	6	1	2
Hochschul- semester	a	140	99	8	1	2	10	5	6	9	
	b	69	56	1	–	–	3	4	2	3	
	c	209	155	9	1	2	13	9	8	12	
Ingenieurwissenschaften zusammen	Fach- semester	a	78 331	20 846	16 317	13 483	10 047	6 702	3 910	2 509	4 517
		b	21 336	6 150	4 795	3 790	2 731	1 659	863	527	821
		c	99 667	26 996	21 112	17 273	12 778	8 361	4 773	3 036	5 338
Hochschul- semester	a	78 331	12 863	11 346	10 663	9 943	8 942	7 513	5 202	11 859	
	b	21 336	3 805	3 359	2 954	2 807	2 553	2 026	1 344	2 488	
	c	99 667	16 668	14 705	13 617	12 750	11 495	9 539	6 546	14 347	
Kunst, Kunstwissenschaft											
Promotionen	Fach- semester	a	1	–	–	–	1	–	–	–	–
		b	–	–	–	–	–	–	–	–	–
		c	1	–	–	–	1	–	–	–	–
Hochschul- semester	a	1	–	–	–	–	–	–	–	1	
	b	–	–	–	–	–	–	–	–	–	
	c	1	–	–	–	–	–	–	–	1	
Lehramt Sekundarstufe II, berufliche Schulen	Fach- semester	a	20	1	5	3	5	2	2	1	1
		b	46	11	12	12	7	2	1	1	–
		c	66	12	17	15	12	4	3	2	1
Hochschul- semester	a	20	–	–	1	7	3	–	4	5	
	b	46	4	8	5	6	4	8	3	8	
	c	66	4	8	6	13	7	8	7	13	
Fachhochschulabschluss	Fach- semester	a	2 856	658	638	500	494	256	141	66	103
		b	4 541	1 172	1 033	977	763	343	143	46	64
		c	7 397	1 830	1 671	1 477	1 257	599	284	112	167
Hochschul- semester	a	2 856	413	474	430	478	323	223	164	351	
	b	4 541	751	820	855	783	501	323	201	307	
	c	7 397	1 164	1 294	1 285	1 261	824	546	365	658	

**Noch: 2. Studierende im Wintersemester 2018/19 nach Hochschularten, Fächergruppen,
Prüfungsgruppen und Fach-/Hochschulsemestern**

Prüfungsgruppe Fach-/Hochschulsemester a = männlich b = weiblich c = Insgesamt			Studierende								
			Ins- gesamt	davon im ... Semester							15. und höheren
				1. und 2.	3. und 4.	5. und 6.	7. und 8.	9. und 10.	11. und 12.	13. und 14.	
noch: Fachhochschulen (ohne Verwaltungsfachhochschulen)											
noch: Kunst, Kunstwissenschaft											
Sonstiger Abschluss	Fach- semester	a	19	6	11	–	–	2	–	–	–
		b	53	25	17	4	1	6	–	–	–
		c	72	31	28	4	1	8	–	–	–
	Hochschul- semester	a	19	17	–	–	–	–	–	–	2
		b	53	44	–	–	1	2	2	1	3
		c	72	61	–	–	1	2	2	1	5
Kunst, Kunstwissenschaft zusammen	Fach- semester	a	2 896	665	654	503	500	260	143	67	104
		b	4 640	1 208	1 062	993	771	351	144	47	64
		c	7 536	1 873	1 716	1 496	1 271	611	287	114	168
	Hochschul- semester	a	2 896	430	474	431	485	326	223	168	359
		b	4 640	799	828	860	790	507	333	205	318
		c	7 536	1 229	1 302	1 291	1 275	833	556	373	677
Hochschulart zusammen	Fach- semester	a	144 405	40 186	32 014	26 197	18 184	10 805	6 316	3 862	6 841
		b	111 536	35 443	27 709	21 839	13 594	6 029	2 932	1 701	2 289
		c	255 941	75 629	59 723	48 036	31 778	16 834	9 248	5 563	9 130
	Hochschul- semester	a	144 405	24 912	22 620	21 204	19 142	15 992	12 856	8 602	19 077
		b	111 536	23 978	21 000	18 559	15 709	11 206	7 917	4 873	8 294
		c	255 941	48 890	43 620	39 763	34 851	27 198	20 773	13 475	27 371
Verwaltungsfachhochschulen											
Rechts-, Wirtschafts- und Sozialwissenschaften											
Fachhochschulabschluss	Fach- semester	a	7 572	2 827	2 686	1 991	68	–	–	–	–
		b	7 997	3 147	2 648	2 150	52	–	–	–	–
		c	15 569	5 974	5 334	4 141	120	–	–	–	–
	Hochschul- semester	a	7 572	2 755	2 649	1 952	127	27	35	11	16
		b	7 997	3 058	2 610	2 132	101	37	33	10	16
		c	15 569	5 813	5 259	4 084	228	64	68	21	32
Sonstiger Abschluss	Fach- semester	a	19	10	9	–	–	–	–	–	–
		b	57	35	22	–	–	–	–	–	–
		c	76	45	31	–	–	–	–	–	–
	Hochschul- semester	a	19	–	–	–	10	8	1	–	–
		b	57	–	–	–	33	24	–	–	–
		c	76	–	–	–	43	32	1	–	–
Rechts-, Wirtschafts- und Sozialwissenschaften zusammen	Fach- semester	a	7 591	2 837	2 695	1 991	68	–	–	–	–
		b	8 054	3 182	2 670	2 150	52	–	–	–	–
		c	15 645	6 019	5 365	4 141	120	–	–	–	–
	Hochschul- semester	a	7 591	2 755	2 649	1 952	137	35	36	11	16
		b	8 054	3 058	2 610	2 132	134	61	33	10	16
		c	15 645	5 813	5 259	4 084	271	96	69	21	32
Hochschulart zusammen	Fach- semester	a	7 591	2 837	2 695	1 991	68	–	–	–	–
		b	8 054	3 182	2 670	2 150	52	–	–	–	–
		c	15 645	6 019	5 365	4 141	120	–	–	–	–
	Hochschul- semester	a	7 591	2 755	2 649	1 952	137	35	36	11	16
		b	8 054	3 058	2 610	2 132	134	61	33	10	16
		c	15 645	5 813	5 259	4 084	271	96	69	21	32
Hochschulen insgesamt											
Insgesamt	Fach- semester	a	401 007	106 990	84 806	69 577	47 284	30 460	20 037	13 260	28 593
		b	372 872	109 809	84 859	68 196	42 884	24 233	15 428	9 832	17 631
		c	773 879	216 799	169 665	137 773	90 168	54 693	35 465	23 092	46 224
	Hochschul- semester	a	401 007	58 863	51 385	47 627	42 504	38 922	36 626	28 441	96 639
		b	372 872	62 453	52 553	47 714	42 188	37 289	33 440	25 409	71 826
		c	773 879	121 316	103 938	95 341	84 692	76 211	70 066	53 850	168 465

3. Studierende im Wintersemester 2018/19 insgesamt nach Hochschularten, Hochschul- und Fachsemestern

Im ... Semester a = männlich b = weiblich c = Insgesamt	Insgesamt		Hochschulart										
			Universitäten		Theologische Hochschulen		Kunsthochschulen		Fachhochschulen (ohne Verwaltungsfachhochschulen)		Verwaltungsfachhochschulen		
	Hochschul-	Fach-	Hochschul-	Fach-	Hochschul-	Fach-	Hochschul-	Fach-	Hochschul-	Fach-	Hochschul-	Fach-	
	semester		semester		semester		semester		semester		semester		
1.	a	50 624	85 610	26 681	49 865	22	37	381	650	20 874	32 334	2 666	2 724
	b	53 053	88 539	30 353	56 568	14	20	586	1012	19 155	27 883	2 945	3 056
	c	103 677	174 149	57 034	106 433	36	57	967	1 662	40 029	60 217	5 611	5 780
2.	a	8 239	21 380	4 021	13 252	14	24	77	139	4 038	7 852	89	113
	b	9 400	21 270	4 353	13 396	4	7	107	181	4 823	7 560	113	126
	c	17 639	42 650	8 374	26 648	18	31	184	320	8 861	15 412	202	239
3.	a	43 874	67 611	22 089	38 117	15	23	412	615	18 791	26 260	2 567	2 596
	b	44 494	68 057	24 454	42 203	20	23	580	849	16 916	22 399	2 524	2 583
	c	88 368	135 668	46 543	80 320	35	46	992	1 464	35 707	48 659	5 091	5 179
4.	a	7 511	17 195	3 535	11 188	13	10	52	144	3 829	5 754	82	99
	b	8 059	16 802	3 777	11 208	17	6	95	191	4 084	5 310	86	87
	c	15 570	33 997	7 312	22 396	30	16	147	335	7 913	11 064	168	186
5.	a	40 049	56 145	20 294	32 006	16	33	366	530	17 446	21 605	1 927	1 971
	b	40 144	55 175	22 483	34 566	0	23	569	734	14 991	17 727	2 101	2 125
	c	80 193	111 320	42 777	66 572	16	56	935	1 264	32 437	39 332	4 028	4 096
6.	a	7 578	13 432	3 723	8 732	11	8	61	80	3 758	4 592	25	20
	b	7 570	13 021	3 874	8 738	9	7	88	139	3 568	4 112	31	25
	c	15 148	26 453	7 597	17 470	20	15	149	219	7 326	8 704	56	45
7.	a	35 194	38 585	19 044	22 426	10	28	284	335	15 720	15 749	136	47
	b	34 663	34 869	21 524	22 746	1	11	423	434	12 584	11 649	131	29
	c	69 857	73 454	40 568	45 172	11	39	707	769	28 304	27 398	267	76
8.	a	7 310	8 699	3 818	6 163	13	9	56	71	3 422	2 435	1	21
	b	7 525	8 015	4 317	5 971	9	2	71	74	3 125	1 945	3	23
	c	14 835	16 714	8 135	12 134	22	11	127	145	6 547	4 380	4	44
9.	a	31 741	24 705	18 498	14 976	14	17	265	222	12 931	9 490	33	-
	b	30 155	19 014	21 011	13 576	6	12	381	233	8 700	5 193	57	-
	c	61 896	43 719	39 509	28 552	20	29	646	455	21 631	14 683	90	-
10.	a	7 181	5 755	4 056	4 385	8	6	54	49	3 061	1 315	2	-
	b	7 134	5 219	4 547	4 325	4	4	73	54	2 506	836	4	-
	c	14 315	10 974	8 603	8 710	12	10	127	103	5 567	2 151	6	-
11.	a	30 251	15 831	19 581	10 245	12	7	262	119	10 361	5 460	35	-
	b	27 409	11 815	20 905	9 221	5	3	253	115	6 216	2 476	30	-
	c	57 660	27 646	40 486	19 466	17	10	515	234	16 577	7 936	65	-
12.	a	6 375	4 206	3 813	3 314	11	6	55	30	2 495	856	1	-
	b	6 031	3 613	4 260	3 137	3	4	64	16	1 701	456	3	-
	c	12 406	7 819	8 073	6 451	14	10	119	46	4 196	1 312	4	-
13.	a	22 745	10 309	15 648	6 898	4	3	213	77	6 876	3 331	4	-
	b	20 432	7 517	16 391	6 058	5	2	251	62	3 776	1 395	9	-
	c	43 177	17 826	32 039	12 956	9	5	464	139	10 652	4 726	13	-
14.	a	5 696	2 951	3 899	2 392	10	10	54	18	1 726	531	7	-
	b	4 977	2 315	3 824	1 999	2	0	53	10	1 097	306	1	-
	c	10 673	5 266	7 723	4 391	12	10	107	28	2 823	837	8	-
15.	a	19 515	7 350	14 204	5 060	11	6	162	51	5 135	2 233	3	-
	b	14 540	4 642	12 102	3 777	4	1	150	36	2 277	828	7	-
	c	34 055	11 992	26 306	8 837	15	7	312	87	7 412	3 061	10	-
16.	a	4 897	1 814	3 589	1 491	5	7	34	12	1 266	304	3	-
	b	4 060	1 415	3 324	1 258	1	-	31	3	701	154	3	-
	c	8 957	3 229	6 913	2 749	6	7	65	15	1 967	458	6	-
17.	a	11 785	4 008	8 791	2 680	4	5	101	33	2 887	1 290	2	-
	b	9 781	2 563	8 381	2 088	3	3	118	25	1 278	447	1	-
	c	21 566	6 571	17 172	4 768	7	8	219	58	4 165	1 737	3	-
18.	a	3 701	1 228	2 824	1 032	7	1	31	4	837	191	2	-
	b	3 065	990	2 554	885	5	1	23	-	481	104	2	-
	c	6 766	2 218	5 378	1 917	12	2	54	4	1 318	295	4	-
19.	a	8 877	2 748	6 910	1 896	7	3	90	13	1 868	836	2	-
	b	7 158	1 602	6 273	1 341	1	2	62	12	821	247	1	-
	c	16 035	4 350	13 183	3 237	8	5	152	25	2 689	1 083	3	-
20. und höherem	a	47 864	11 445	40 518	9 418	45	9	213	31	7 084	1 987	4	-
	b	33 222	6 419	30 243	5 889	25	7	216	14	2 736	509	2	-
	c	81 086	17 864	70 761	15 307	70	16	429	45	9 820	2 496	6	-
Insgesamt	a	401 007	401 007	245 536	245 536	252	252	3 223	3 223	144 405	144 405	7 591	7 591
	b	372 872	372 872	248 950	248 950	138	138	4 194	4 194	111 536	111 536	8 054	8 054
	c	773 879	773 879	494 486	494 486	390	390	7 417	7 417	255 941	255 941	15 645	15 645

**4. Top 30 der ausländischen Studierenden (Bildungsin- und Bildungsausländer/-innen)
im Wintersemester 2018/19 nach Staatsangehörigkeit und Geschlecht**

Staats- angehörigkeit	Studierende								
	Ausländer/-innen insgesamt			Bildungsinländer/-innen			Bildungsausländer/-innen		
	insgesamt	männlich	weiblich	zusammen	männlich	weiblich	zusammen	männlich	weiblich
Türkei	14 005	7 085	6 920	11 915	5 847	6 068	2 090	1 238	852
China	9 234	4 861	4 373	898	444	454	8 336	4 417	3 919
Indien	4 731	3 661	1 070	75	50	25	4 656	3 611	1 045
Österreich	4 026	1 842	2 184	362	172	190	3 664	1 670	1 994
Syrien, Arab. Republik	3 527	2 888	639	199	119	80	3 328	2 769	559
Italien	3 389	1 651	1 738	1 634	855	779	1 755	796	959
Russische Föderation	3 288	1 010	2 278	986	437	549	2 302	573	1 729
Iran, Islamische Republik	2 621	1 359	1 262	404	209	195	2 217	1 150	1 067
Marokko	2 557	1 865	692	314	202	112	2 243	1 663	580
Griechenland	2 287	1 166	1 121	1 430	729	701	857	437	420
Kamerun	2 165	1 416	749	59	29	30	2 106	1 387	719
Ukraine	1 974	680	1 294	652	314	338	1 322	366	956
Spanien	1 947	945	1 002	456	229	227	1 491	716	775
Bulgarien	1 920	745	1 175	102	37	65	1 818	708	1 110
Polen	1 693	561	1 132	721	296	425	972	265	707
Korea, Republik	1 590	645	945	297	114	183	1 293	531	762
Luxemburg	1 456	763	693	93	38	55	1 363	725	638
Pakistan	1 439	1 179	260	82	48	34	1 357	1 131	226
Vietnam	1 304	624	680	255	126	129	1 049	498	551
Tunesien	1 190	859	331	55	35	20	1 135	824	311
Ägypten	1 153	929	224	36	24	12	1 117	905	212
Frankreich	1 152	444	708	254	124	130	898	320	578
Indonesien	1 132	626	506	54	24	30	1 078	602	476
Niederlande	1 052	609	443	497	269	228	555	340	215
Bangladesch	1 045	857	188	5	3	2	1 040	854	186
Kroatien	996	482	514	764	395	369	232	87	145
Bosnien und Herzegowina	907	454	453	694	350	344	213	104	109
Vereinigte Staaten	889	445	444	125	67	58	764	378	386
Schweiz	878	445	433	152	66	86	726	379	347
Belgien	870	470	400	139	69	70	731	401	330
Staatsangehörigkeiten insgesamt	97 748	52 796	44 952	29 179	14 414	14 765	68 569	38 382	30 187

Anhang

Hochschulen im Wintersemester 2018/19 nach Hochschularten und Trägerschaft

Universitäten

Land

TH Aachen
 Universität Bielefeld
 Universität Bochum
 Universität Bonn
 Universität Dortmund
 Universität Düsseldorf
 Universität Duisburg-Essen
 Fernuniversität Hagen
 Deutsche Sporthochschule Köln
 Universität Köln
 Universität Münster
 Universität Paderborn
 Universität Siegen
 Universität Wuppertal

Privat

Universität Witten-Herdecke

Theologische Hochschulen

Kirchlich

Hochschule für Kirchenmusik Herford (ev)
 Philosophisch-Theologische Hochschule Münster (r.-k.)
 Theologische Fakultät Paderborn (r.-k.)
 Philosophisch-Theologische Hochschule
 St. Augustin (r.-k.)
 Kirchliche Hochschule Wuppertal/Bethel

Kunsthochschulen

Land

Hochschule für Musik Detmold
 Kunstakademie Düsseldorf
 Robert-Schumann-Hochschule Düsseldorf
 Folkwang-Hochschule Essen
 – in Bochum
 – in Essen
 Hochschule für Musik und Tanz Köln
 – in Aachen
 – in Köln
 – in Wuppertal
 Kunsthochschule für Medien Köln
 Kunstakademie Münster

Privat

Alanus Hochschule, Alfter
 HBK Hochschule der bildenden Künste Essen

Fachhochschulen

Land

Fachhochschule Aachen
 – in Aachen
 – in Jülich
 Fachhochschule Bielefeld
 – in Bielefeld
 – in Gütersloh
 – in Minden
 Fachhochschule Bochum
 – in Bochum
 – in Heiligenhaus
 Fachhochschule für Gesundheitsberufe, Bochum
 Fachhochschule Dortmund
 Fachhochschule Düsseldorf
 Fachhochschule Gelsenkirchen
 – in Bocholt
 – in Gelsenkirchen
 – in Recklinghausen
 Fachhochschule Hamm-Lippstadt
 – in Hamm
 – in Lippstadt
 Fachhochschule Südwestfalen
 – in Hagen
 – in Iserlohn
 – in Meschede
 – in Soest
 Fachhochschule Rhein-Waal
 – in Kamp-Lintfort
 – in Kleve
 Fachhochschule Köln
 – in Gummersbach
 – in Köln
 – in Leverkusen
 Fachhochschule Niederrhein
 – in Krefeld
 – in Mönchengladbach
 Fachhochschule Ostwestfalen-Lippe
 – in Detmold
 – in Höxter
 – in Lemgo
 Fachhochschule Ruhr-West
 – in Bottrop
 – in Mülheim an der Ruhr
 Fachhochschule Münster
 – in Münster
 – in Steinfurt
 Fachhochschule Bonn-Rhein-Sieg
 – in Hennef (Sieg)
 – in Rheinbach
 – in Sankt Augustin

Noch: Fachhochschulen**Kirchlich**

- Fachhochschule der Diakonie, Bielefeld-Bethel
- Ev. Fachhochschule Rheinland-Westfalen-Lippe, Bochum
- Kath. Hochschule Nordrhein-Westfalen, Köln
 - in Aachen
 - in Köln
 - in Münster
 - in Paderborn

Privat

- Internationale Hochschule Bad Honnef-Bonn
- FHM Fachhochschule des Mittelstandes, Bielefeld
 - in Bielefeld
 - in Köln
 - in Pulheim
- EBZ Business School, Bochum
- Technische Fachhochschule Georg Agricola zu Bochum
- Hochschule der Sparkassen – Finanzgruppe Bonn
- EUFH Europäische Fachhochschule Rhein/Erft
 - in Brühl
 - in Köln
 - in Neuss
 - in Rheine
- ISM International School of Management, Dortmund
- AMD Akademie Mode und Design, Hamburg in Düsseldorf
- EBC Euro Business College Hamburg Campus Düsseldorf
- Fliedner Fachhochschule Düsseldorf
- IST-Hochschule für Management Düsseldorf
- Mediadesign Hochschule Berlin in Düsseldorf
- FOM Fachhochschule für Ökonomie und Management, Essen
 - in Aachen
 - in Bochum
 - in Bönen
 - in Bonn
 - in Dortmund
 - in Duisburg
 - in Düsseldorf
 - in Essen
 - in Gütersloh
 - in Hagen
 - in Köln
 - in Marl
 - in Münster
 - in Neuss
 - in Siegen
 - in Wesel
 - in Wuppertal

Noch: Fachhochschulennoch: **Privat**

- SRH Hochschule für Logistik und Wirtschaft, Hamm
- Hochschule Fresenius, Idstein
 - in Düsseldorf
 - in Köln
- CBS Cologne Business School
- HS für Medien, Kommunikation und Wirtschaft, Berlin in Köln
- Hochschule Macromedia München in Köln
- HSD Hochschule Döpfer, Köln
- IB Hochschule Berlin in Köln
- PraxisHochschule, Köln
 - in Köln
 - in Rheine
- Rheinische Fachhochschule, Köln
 - in Köln
 - in Neuss
- FHDW Fachhochschule der Wirtschaft Paderborn
 - in Bergisch-Gladbach
 - in Bielefeld
 - in Paderborn
- Hochschule für Gesundheit & Sport, Technik & Kunst Berlin in Unna

Verwaltungsfachhochschulen**Bund**

- FH Bund für öffentliche Verwaltung, Brühl
 - in Brühl FB Nachrichtendienste, Abt. Verfassungsschutz
 - in Brühl FB allgemeine innere Verwaltung
 - in Münster FB Finanzen, Münster

Land

- Fachhochschule für Rechtspflege NRW
- Fachhochschule für öffentliche Verwaltung NRW
 - in Bielefeld
 - in Dortmund
 - in Duisburg
 - in Gelsenkirchen
 - in Hagen
 - in Köln
 - in Mülheim
 - in Münster
- Fachhochschule für Finanzen NRW

Systematik der Prüfungsgruppen und zugeordnete Abschlussprüfungen (Prüfungsstatistik; Stand: Prüfungsjahr 2019; NRW-spezifische Systematik)

Universitärer Abschluss

Bachelor an Universitäten
 Bachelor an Universitäten – 2 Hauptfächer
 Bachelor an Universitäten – 2 Hauptfächer
 (Vermittlungswissenschaftliches Profil)
 Bachelor an Universitäten – Kern-/Ergänzungsfach
 Bachelor an Universitäten – Kern-/Ergänzungsfach
 (Fachwissenschaftliches Profil)
 Bachelor an Universitäten – Kern-/Ergänzungsfach
 (Vermittlungswissenschaftliches Profil)
 Bachelor an Universitäten
 (Rehabilitationswissenschaftliches Profil)
 Bachelor mit Lehramtsoption
 Diplom (U)
 Diplom (U)-Lehrer
 Diplom I
 Fakultätsprüfung
 Kirchliche Prüfung
 Lizentiat
 Magister
 Magister – 2 Hauptfächer
 Master an Universitäten
 (Abschlussprüfung vorausgesetzt)
 Master an Universitäten
 (ohne vorausgesetzte Abschlussprüfung)
 Mehr-Fächer-Master an Universitäten
 Staatsexamen/1. Staatsprüfung

Promotion

Promotion (Abschlussprüfung vorausgesetzt)
 Promotion (mit Regelstudienzeit)
 Promotion ohne vorausgesetzte Abschlussprüfung

Lehramt

Grundstufe/Primarstufe
 LA Bachelor Grundschulen (Ba LA GS)
 LA Grundschule (Studienschwerpunkt)
 LA Grundstufe / Primarstufe
 LA Master Grundschulen (Ma LA GS)
 LA Master Grundschulen (Studienschwerpunkt)

Lehramt Sekundarstufe I

LA Bachelor Haupt-, Real-, und Gesamtschulen (Ba LA HRGe)
 LA Haupt- und Realschulen (Studienschwerpunkt)
 LA Master Haupt-, Real- und Gesamtschulen (Ma LA HRGe)
 LA Master Haupt-, Real- und Gesamtschulen (Studienschwerpunkt)
 LA Mittelstufe/Sekundarstufe I

Lehramt Sekundarstufe II, allgemeinbildende Schulen

LA Bachelor Gymnasien und Gesamtschulen (Ba LA GymGe)
 LA Gymnasien und Gesamtschulen
 LA Master Gymnasien und Gesamtschulen
 LA Oberstufe/Sekundarstufe II, allgemeinbildende Schulen
 LA Sekundarstufe II und Sekundarstufe I allgemeinbildende Schulen

Lehramt Sonderschulen / Förderschulen

LA Bachelor für sonderpädagogische Förderung (BA LA SP)
 LA Master für sonderpädagogische Förderung (MA LA SP)
 LA Master Sonderpädagogik
 LA Sonderpädagogik
 LA Sonderpädagogik/Primarstufe
 LA Sonderpädagogik/Sekundarstufe I

Lehramt Sekundarstufe II, berufliche Schulen

LA Bachelor Berufskollegs (BA LA BK)
 LA Berufskollegs
 LA Master Berufskollegs
 LA Oberstufe/Sekundarstufe II, berufliche Schulen

LA Master

LA Master
 LA Master Grund-, Haupt-, Real- und Gesamtschulen

Künstlerischer Abschluss

Akademiebrief (KH)
 Bachelor an Kunsthochschulen
 Bachelor an Kunsthochschulen – 2 Hauptfächer
 Bühnen-/Konzert-/Opernreifepfung
 Diplom (KH)
 Kirchenmusikprüfung A
 Kirchenmusikprüfung B
 Kirchenmusikprüfung C
 Master an Kunsthochschulen – 2 Hauptfächer (Abschlussprüfung vorausgesetzt)
 Master an Kunsthochschulen (Abschlussprüfung vorausgesetzt)
 Meisterschüler/-in
 Solistenprüfung
 sonstiger künstlerischer Abschluss
 Staatliche Musiklehrerprüfung
 Staatliche Prüfung für künstlerische Abschlüsse

Fachhochschulabschluss

Bachelor an Fachhochschulen
 Diplom (FH)
 Master an Fachhochschulen (Abschlussprüfung vorausgesetzt)

Sonstiger Abschluss

Abschlüsse von Berufsakademien, die ersten berufsbefähigenden Abschlüssen gleichgestellt sind
 Abschlussprüfung im Ausland
 Abschlusszeugnis/Zertifikat
 Keine Abschlussprüfung möglich bzw. angestrebt
 Sonstiger Abschluss in Deutschland