



und Erden. . .	2	x	.	.	1200	Tabakerzeugnisse (ohne Abfälle)	5	x
rdgas-	-	-	-	-	1299	Veredlung von Erzeugnissen dieser Güter- abteilung	-	-
ergbau	2	x	.	.	13	Textilien	237	x
und Erden. . .	92	x	4 232 700	32	1310	Textile Spinnstoffe und Garne.	10	17 099 206
.	22	x	196 962	7	1320	Gewebe.	43	69 407 753
.	157	x	4 410 627	31	1330	Textilveredlung.	48	x
.	10	x	9 609 047	5	1391	Gewirke und Gestricke.	12	x
erzeugnisse .	6	x	148 319	14	1392	Konfektionierte Textilwaren (ohne Bekleidung)	70	x
oren,	12	x	495 480	26	1393	Teppiche und textile Fußbodenbeläge, auch konfektionierte	kg	14 36 845 082
.	42	x	1 211 722	35	1394	Seilerwaren	kg	4 3 029 310
.	11	.	2 885 581	30	1395	Vliesstoffe (auch getränkt, bestrichen, überzogen oder mit Lagen versehen) und Erzeugnisse daraus (ohne Bekleidung).	kg	12 49 308 780
.	4	.	97 467	16	1396	Technische Textilien	65	x
peiseeis)	27	x	1 342 737	8	1399	Sonstige Textilwaren, a. n. g.	5	x
.	4	x	85 542 600	10	14	Bekleidung	49	x
.	26	x	577 201	19	1411	Bekleidung aus Leder oder rekonstituiertem Leder (einschl. Mänteln) (ohne Bekleidungs- zubehör, Schuhe und Kopfbedeckungen)	-	-
.	13	x	460 971	42	1412	Arbeits- und Berufsbekleidung	St	11 1 075 085
.	508	x	3 186 592	26	1413	Sonstige Oberbekleidung (ohne Arbeits- und Berufsbekleidung)	St	19 5 795 500
.	55	.	.	.	1414	Wäsche.	11	x
.	2	.	.	.	1419	Bekleidung und Bekleidungszubehör, a. n. g.	12	x
.	7	.	.	30	1420	Pelzwaren	-	-
.	41	.	605 557 331	26	1431	Strumpfwaren.	4	x
.	11	.	124 048 886	17	1439	Bekleidung a. n. g., aus Gewirken oder Gestricken Veredlung von Erzeugnissen dieser Güterab- teilung (ohne Bekleidung aus textilen Stoffen)	St	4 .
.	24	x	474 688	18	1499	Leder und Lederwaren	33	x
.	24	x	465 843	.	1511	Leder und Lederfaserstoff; zugerichtete und gefärbte Felle	4	x
ereitungen, n oder zum einem Inhalt	2	.	.	17	1512	Lederwaren (ohne Lederbekleidung und Schuhe)	16	x
.	61	x	786 590	12	1520	Schuhe	13	x
.	29	x	453 031	.	1599	Veredlung von Erzeugnissen dieser Güter- abteilung	-	-
ereitet	26	.	.	.				
Güter-								

Statistische Berichte

Verarbeitendes Gewerbe sowie Bergbau und Gewinnung von Steinen und Erden in Nordrhein-Westfalen

April 2020



Verarbeitendes Gewerbe sowie Bergbau und Gewinnung von Steinen und Erden in Nordrhein-Westfalen

April 2020

Herausgegeben von
Information und Technik Nordrhein-Westfalen, Statistisches Landesamt
Mauerstraße 51, 40476 Düsseldorf • Postfach 10 11 05, 40002 Düsseldorf
Telefon 0211 9449-01 • Telefax 0211 9449-8000
Internet: <http://www.it.nrw>
E-Mail: poststelle@it.nrw.de

Erschienen im Juli 2020

Alle Statistischen Berichte finden Sie als PDF-Datei zum kostenlosen
Download in unserer Internet-Rubrik Aktuell / Publikationen.
© Information und Technik NRW, Düsseldorf, 2020
Auszugsweise Vervielfältigung und Verbreitung mit Quellenangabe gestattet.

Inhalt

	Seite
Vorbemerkungen	4
Erläuterungen	4
Methodische Hinweise	5
Definitionen	5
Systematiken	6
Veröffentlichungen	6
Klassifikation der Wirtschaftszweige	8
 Tabellenteil	
1. Übersicht über die wirtschaftliche Entwicklung in Nordrhein-Westfalen 2008 – 2020	18
Grafiken <i>Auftragseingangsinde</i> x	19
2. Auftragseingangsinde	22
Grafiken <i>Produktionsinde</i> x	28
3. Produktionsinde	31
4. Betriebe, Beschäftigte, geleistete Arbeitsstunden, Entgelte und Umsatz in Nordrhein-Westfalen nach Wirtschaftszweigen	32
5. Umsatz in Nordrhein-Westfalen nach Wirtschaftszweigen	35
6. Betriebe, Beschäftigte, geleistete Arbeitsstunden, Entgelte und Umsatz des Verarbeitenden Gewerbes sowie des Bergbaus und der Gewinnung von Steinen und Erden nach kreisfreien Städten und Kreisen	38
7. Betriebe, Beschäftigte und Umsatz in Nordrhein-Westfalen nach fachlichen Betriebsteilen	40

Vorbemerkungen

Mit Beginn des Berichtsmonats Januar 2009 wurde die Klassifikation der Wirtschaftszweige, Ausgabe 2003 (WZ 2003) durch die Klassifikation der Wirtschaftszweige, Ausgabe 2008 (WZ 2008) abgelöst. Die WZ 2008 ist das Ergebnis einer generellen Aktualisierung der Klassifikation der Wirtschaftszweige, Ausgabe 2003. Sie basiert auf der statistischen Systematik der Wirtschaftszweige in der Europäischen Gemeinschaft (NACE Rev. 2), die mit der Verordnung (EG) Nr. 1893/2006 des Europäischen Parlaments und des Rates vom 20. Dezember 2006 (ABl. EG Nr. L 393 S. 1) veröffentlicht wurde, und ihrerseits auf der Internationalen Systematik der Wirtschaftszweige (ISIC Rev. 4) der Vereinten Nationen aufbaut.

Die Klassifikation der Wirtschaftszweige, Ausgabe 2008 ist gleichzeitig maßgebend für die Abgrenzung des Wirtschaftssektors Verarbeitendes Gewerbe sowie Bergbau und Gewinnung von Steinen und Erden und hat damit Auswirkungen auf die Zusammensetzung der Berichtskreise der Statistiken dieses Bereichs.

Das Verarbeitende Gewerbe wird dabei nicht nur intern neu gegliedert, sondern es wird auch insgesamt neu abgegrenzt. So werden einige Tätigkeiten, die bisher dem Verarbeitenden Gewerbe zugeordnet waren, künftig aus den Erhebungen in diesen Bereichen herausfallen, andere Tätigkeiten dagegen werden neu aufgenommen. Die Neuzuordnungen des „Verlagswesens“ und des „Recyclings“ in Bereiche außerhalb des Verarbeitenden Gewerbes sind dabei besonders gravierend. Ebenfalls von großer Bedeutung ist die Trennung zwischen der „Herstellung“ von Investitionsgütern und deren „Reparatur und Installation“. Zu diesem Zweck wurde eine separate Abteilung innerhalb des Verarbeitenden Gewerbes „Reparatur und Installation von Maschinen und Ausrüstungen“ gebildet. Daneben gibt es eine Reihe von Änderungen im Detail der Klassifikation wie z. B. die Schaffung eigener Abteilungen für die „Getränkeherstellung“ und die „Herstellung von pharmazeutischen Erzeugnissen“ (siehe Klassifikation der Wirtschaftszweige Ausgabe 2008 (WZ 2008) S. 8 ff.).

Darüber hinaus wurden zwei methodische Änderungen bei der Klassifizierung vorgenommen. Zum Einen ändert sich die Zuordnung der sogenannten **Converter**. Dabei handelt es sich um Betriebe oder Unternehmen ohne eigene Warenproduktion, die fremd bezogene Waren im eigenen Namen verkaufen und zusätzlich die gewerblichen Schutzrechte an den Produkten besitzen. Diese Converter wurden bislang so klassifiziert, als hätten sie die Waren selbst hergestellt. Nach der WZ 2008 werden diese Einheiten nun nicht mehr als Hersteller von Waren behandelt. Sie gehören künftig i. d. R. zum Handel. Lohnauftraggeber (also Einheiten, die einem Dritten das wesentliche Inputmaterial unentgeltlich zur Bearbeitung bereitstellen) werden dagegen weiterhin wie Hersteller klassifiziert.

Zum Anderen erfolgt in Fällen **vertikaler Integration**, bei der verschiedene Produktionsstufen nacheinander von derselben Einheit ausgeführt werden und der aus einem Produktionsprozess hervorgegangene Output als Input für die nächste Stufe dient, die Klassifizierung entsprechend der Produktionsstufe,

die den größten Beitrag zur Wertschöpfung der Einheit leistet (und nicht mehr wie bisher nach dem Output der letzten Produktionsstufe).

Erläuterungen

Ziel der Statistik

Die monatlichen Erhebungen des Verarbeitenden Gewerbes sowie des Bergbaus und der Gewinnung von Steinen und Erden stellen kurzfristig Daten über die konjunkturelle Entwicklung dieses Wirtschaftsbereichs in wirtschaftssystematischer und regionaler Gliederung zur Verfügung. Die Ergebnisse der Statistiken sind wichtiges Material für die Arbeiten der gesetzgebenden Körperschaften, der Bundes- und Landesregierungen, der Verbände, Kammern sowie sonstigen Institutionen und bilden eine unentbehrliche Grundlage für zahlreiche wirtschaftspolitische Entscheidungen.

Rechtsgrundlage

Rechtsgrundlage für die Erhebungen im Verarbeitenden Gewerbe sowie im Bergbau und in der Gewinnung von Steinen und Erden ist das Gesetz über die Statistik im Produzierenden Gewerbe (ProdGewStatG) in der Fassung der Bekanntmachung vom 21. März 2002 (BGBl. I S. 1181), zuletzt geändert durch Artikel 271 der Verordnung vom 31. August 2015 (BGBl. I S. 1474) in Verbindung mit dem Gesetz über die Statistik für Bundeszwecke (Bundesstatistikgesetz – BStatG) vom 22. Januar 1987 (BGBl. I S. 462, 565) in der Fassung der Bekanntmachung vom 20. Oktober 2016 (BGBl. I S. 2394).

Berichtskreis

Monatsbericht für Betriebe des Verarbeitenden Gewerbes sowie des Bergbaus und der Gewinnung von Steinen und Erden

Der Berichtskreis des Monatsberichtes umfasst seit Januar 2007 alle Betriebe des Wirtschaftsbereichs Verarbeitendes Gewerbe sowie Bergbau und Gewinnung von Steinen und Erden mit mindestens 50 tätigen Personen, unabhängig davon, ob diese Betriebe zu Unternehmen dieses Wirtschaftsbereichs gehören, oder zu Unternehmen, deren wirtschaftlicher Schwerpunkt außerhalb des Produzierenden Gewerbes liegt.

Am 1. Januar 2007 trat Artikel 10 des Ersten Gesetzes zum Abbau bürokratischer Hemmnisse insbesondere in der mittelständischen Wirtschaft vom 22. August 2006 (BGBl. I S. 1970) in Kraft, durch den das Gesetz über die Statistik im Produzierenden Gewerbe geändert wurde. Wurden in der Vergangenheit beim Monatsbericht im Verarbeitenden Gewerbe alle Betriebe von Unternehmen mit 20 und mehr tätigen Personen

befragt, so sind ab dem Berichtsmonat Januar 2007 nur noch Betriebe mit 50 und mehr tätigen Personen einbezogen. Mit dieser Maßnahme wird eine deutliche Entlastung insbesondere der kleinen und mittleren Unternehmen von statistischen Auskunftspflichten erreicht. Die unterhalb dieser neuen Abschneidegrenze liegenden Betriebe werden ab dem Berichtsjahr 2007 nur noch im neu eingeführten Jahresbericht für Betriebe im Verarbeitenden Gewerbe nach den tätigen Personen, den Entgelten (Lohn- und Gehaltssummen) sowie dem Umsatz befragt. Dieser Bericht stellt sicher, dass die für regionale Strukturuntersuchungen notwendigen Informationen im bisherigen Umfang und in bisheriger Qualität zumindest jährlich zur Verfügung stehen.

Methodische Hinweise

Die Merkmale „Umsatz“ und „Beschäftigte“ werden nach fachlichen Betriebsteilen erhoben und sowohl für Betriebe als auch für fachliche Betriebsteile aufbereitet. Die beiden übrigen Merkmale „Arbeitsstunden“ und „Bruttoentgelte“ werden nur für den gesamten Betrieb (einschl. der sonstigen Betriebsteile) erhoben. Das Merkmal „Auftragseingang“ wird nur für ausgewählte Wirtschaftszweige nach fachlichen Betriebsteilen erhoben. Es dient ausschließlich zur Berechnung der Auftragseingangsindizes. Hinsichtlich der Darstellung der Ergebnisse wird bei den Merkmalen Beschäftigte und Umsätze zwischen einem Nachweis nach fachlichen Betriebsteilen und nach Betrieben unterschieden. Beim Nachweis nach Betrieben werden alle Angaben eines kombinierten Betriebes (örtliche Einheit mit Betriebsteilen in mehreren Wirtschaftszweigen der WZ 2008) unter dem Wirtschaftszweig nachgewiesen, bei dem der Schwerpunkt der wirtschaftlichen Tätigkeit des Betriebes liegt.

Mit dem Berichtsmonat Januar 2018 wird die Berechnung des Auftragseingangsindex, auf das Basisjahr 2015 umgestellt und des Produktionsindex mit dem September 2018. Für Vergleichszwecke wurden frühere Ergebnisse auf die neue Basis umgerechnet. Hier publizierte Ergebnisse sind daher mit früheren Veröffentlichungen nur bedingt vergleichbar.

Definitionen

Betrieb

Ein Betrieb ist ein an einem Standort gelegenes Unternehmen oder ein Teil eines Unternehmens (z. B. Werk, Fabrikationsstätte), wenn an diesem Ort oder von diesem Ort aus Wirtschaftstätigkeiten ausgeübt werden, für die i. d. R. eine oder mehrere Personen im Auftrag desselben Unternehmens arbeiten.

Ein Unternehmen ist die kleinste rechtlich selbstständige Einheit, die aus handels- oder steuerrechtlichen Gründen Bücher führt.

Beschäftigte

Alle Personen, die am Ende des Monats in einem arbeitsrechtlichen Verhältnis zum Betrieb stehen (einschl. Heim-, Saison- und Aushilfsarbeiter/-innen sowie Teilzeitbeschäftigte unabhängig von der Anzahl der im Berichtsmonat geleisteten Stunden), tätige (Mit)inhaberinnen und -inhaber sowie unbezahlt mithelfende Familienangehörige, soweit sie mindestens ein Drittel der üblichen Arbeitszeit im Betrieb tätig sind.

Aufgrund der Organisationsreform in der gesetzlichen Rentenversicherung ist ab dem Jahr 2005 die Unterscheidung zwischen Arbeiter/-innen und Angestellten aufgehoben. Aus diesem Grunde werden ab Januar 2006 die Angaben zu Arbeiter/-innen und Löhnen nicht mehr separat erhoben. In den Ergebnissen dargestellt werden nur noch die Beschäftigten insgesamt sowie die Entgelte (früher: Bruttolohn und -gehaltssumme).

Geleistete Arbeitsstunden

Alle tatsächlich geleisteten (nicht die bezahlten) Stunden aller tätigen Personen.

Entgelte

Summe der Bruttobezüge ohne Arbeitgeberanteile zur Sozialversicherung, jedoch einschließlich Lohn- und Gehaltzuschlägen (auch Gratifikationen, Erfindergelder sowie Provisionen, Tantiemen usw.). Vergütungen für gewerblich und kaufmännisch Auszubildende sind enthalten. Nicht erfasst werden allgemeine soziale Aufwendungen sowie Vergütungen, die als Spesenersatz anzusehen sind.

Gesamtumsatz

Umsatz aus Eigenerzeugung, baugewerblicher Umsatz sowie Umsatz aus Handelsware und sonstigen nicht industriellen Tätigkeiten (wie Erlöse aus Vermietung und Verpachtung, Provisionseinnahmen, Erlöse aus Transportleistungen für Dritte und aus dem Verkauf von eigenen landwirtschaftlichen Erzeugnissen). Als Umsatz gilt die Summe der Rechnungsendbeträge (ohne Umsatzsteuer) einschließlich etwa darin enthaltener Verbrauchsteuern sowie der Kosten für Fracht, Transportversicherung, Porto, Verpackung und Spesen, auch wenn diese gesondert in Rechnung gestellt werden. Bei der Darstellung nach fachlichen Betriebsteilen handelt es sich ausschließlich um den Umsatz aus Eigenerzeugung.

Auslandsumsatz

Direkte Lieferungen und Leistungen an Empfänger, die im Ausland ansässig sind, sowie Lieferungen an Exporteure, die die bestellten Waren ohne Be- und Verarbeitung in das Ausland ausführen. Zusätzlich zum „Auslandsumsatz insgesamt“ wird der „Auslandsumsatz mit den Ländern der Eurozone“ veröffentlicht. Das sind die Länder der Europäischen Union, die den EURO als gemeinsame Währung eingeführt haben. Im Einzelnen sind das die Umsätze mit Belgien, Estland, Finnland, Frankreich, Griechenland, Irland, Italien, Lettland, Litauen, Luxemburg, Malta, den Niederlanden, Österreich, Portugal, Slowakei, Slowenien, Spanien und Zypern.

Auftragseingangindex

Der Nachweis der Auftragseingangsindizes erfolgt für ausgewählte Wirtschaftszweige des Verarbeitenden Gewerbes nach der Klassifikation der Wirtschaftszweige, Ausgabe 2008 (WZ 2008) und vier Hauptgruppen. Die Ergebnisse werden sowohl in nominalen (Wert-) als auch realen (Volumen-)Indizes dargestellt. Zur Berechnung des realen Auftragseingangindex werden Preisindizes für gewerbliche Produkte (Inlands-Auftragseingänge) sowie Preisindizes für die Ausfuhr (Auslands-Auftragseingänge) verwendet. Die Berechnung der Auftragseingangindizes basiert auf den Ergebnissen des Monatsberichts für Betriebe des Verarbeitenden Gewerbes sowie des Bergbaus und der Gewinnung von Steinen und Erden. Es handelt sich bei den Auftragseingängen um den Wert (ohne Umsatzsteuer, aber ggf. einschl. Verbrauchsteuern) aller im Berichtsmonat eingegangenen und vom Betrieb fest akzeptierten Aufträge auf Lieferung selbst hergestellter (bzw. im Lohnauftrag gefertigter) Produkte.

Produktionsindex

Der Produktionsindex zeigt – unbeeinflusst von Preisveränderungen und Kalenderunregelmäßigkeiten – kurzfristig die Entwicklung der Produktionsleistung der einzelnen Wirtschaftszweige und des gesamten Produzierenden Gewerbes auf. Der Nachweis des Produktionsindex erfolgt nach der Klassifikation der Wirtschaftszweige, Ausgabe 2008 (WZ 2008) und Hauptgruppen. Die Berechnung des Produktionsindex basiert im wesentlichen auf den Ergebnissen der monatlichen Produktionserhebung bei Betrieben mit mindestens 50 Beschäftigten. Nach dem gleichen Konzept wird zusätzlich ein vierteljährlicher Produktionsindex durch Aggregation der drei Monatsmeldungen der Betriebe des Verarbeitenden Gewerbes mit 50 und mehr Beschäftigten und der Produktionsdaten der übrigen vierteljährlich meldepflichtigen Betriebe von Unternehmen mit in der Regel 20 und mehr Beschäftigten des Produzierenden Gewerbes berechnet. Zur Verbesserung der Qualität der monatlichen Produktionsindizes werden diese nachträglich für jeden Wirtschaftszweig an das Niveau des entsprechenden vierteljährlichen Produktionsindex angeglichen.

Systematiken

Die Darstellung aller Ergebnisse erfolgt in der Gliederung der Klassifikation der Wirtschaftszweige, Ausgabe 2008 (WZ 2008). Ausschließlich für die Darstellung der Indizes werden Hauptgruppen durch die direkte Zuordnung der Wirtschaftszweige (= Dreisteller der Systematik) der WZ 2008 zu den Bereichen

VO	= Vorleistungsgüterproduzenten
IG	= Investitionsgüterproduzenten
GG	= Gebrauchsgüterproduzenten
VG	= Verbrauchsgüterproduzenten
EN	= Energie

gebildet (siehe Klassifikation der Wirtschaftszweige Ausgabe 2008 (WZ 2008) S. 8 ff.).

Veröffentlichungen

Ergebnisse für das Bundesgebiet über den Bereich Verarbeitendes Gewerbe sowie Bergbau und Gewinnung von Steinen und Erden werden vom Statistischen Bundesamt (www.destatis.de) in der Fachserie 4, Reihe 4 veröffentlicht.

Aktuelle Ergebnisse – auch von anderen Bundesländern – werden im Internet unter www.statistikportal.de veröffentlicht. Dort kann über die GENESIS Datenbank auch auf ausgewählte Ergebnisse für alle Länder sowie alle Stadt- und Landkreise zugegriffen werden.

Jährliche Strukturergebnisse aller Betriebe von Unternehmen mit 20 und mehr tätigen Personen werden (auch für Regierungsbezirke und Kreise) im Statistischen Bericht E 12 3 „Betriebsergebnisse; Beschäftigte, Entgelte und Umsatz (Bestellnummer: E 12 3)“ veröffentlicht.

Zeichenerklärung

(nach DIN 55 301)

0	weniger als die Hälfte von 1 in der letzten besetzten Stelle, jedoch mehr als nichts
–	nichts vorhanden (genau null)
.	Zahlenwert unbekannt oder geheim zu halten
x	Tabellenfach gesperrt, weil Aussage nicht sinnvoll
/	berichtigte Zahl

**Wirtschaftszweige des Verarbeitenden Gewerbes sowie
des Bergbaus und der Gewinnung von Steinen und Erden**
aus: **Klassifikation der Wirtschaftszweige Ausgabe 2008 (WZ 2008)**

Abteilung — Gruppe — Klasse	Bezeichnung	Haupt gruppe
Abschnitt B	Bergbau und Gewinnung von Steinen und Erden	
05	Kohlenbergbau	
05.1	Steinkohlenbergbau	EN
05.10	Steinkohlenbergbau	
05.2	Braunkohlenbergbau	EN
05.20	Braunkohlenbergbau	
06	Gewinnung von Erdöl und Erdgas	
06.1	Gewinnung von Erdöl	EN
06.10	Gewinnung von Erdöl	
06.2	Gewinnung von Erdgas	EN
06.20	Gewinnung von Erdgas	
07	Erzbergbau	
07.1	Eisenerzbergbau	VO
07.10	Eisenerzbergbau	
07.2	NE-Metallerzbergbau	VO
07.21	Bergbau auf Uran- und Thoriumerze	
07.29	Sonstiger NE-Metallerzbergbau	
08	Gewinnung von Steinen und Erden, sonstiger Bergbau	
08.1	Gewinnung von Natursteinen, Kies, Sand, Ton und Kaolin	VO
08.11	Gewinnung von Naturwerksteinen und Natursteinen, Kalk- und Gipsstein, Kreide und Schiefer	
08.12	Gewinnung von Kies, Sand, Ton und Kaolin	
08.9	Sonstiger Bergbau; Gewinnung von Steinen und Erden a. n. g.	VO
08.91	Bergbau auf chemische und Düngemittelminerale	
08.92	Torfgewinnung	
08.93	Gewinnung von Salz	
08.99	Gewinnung von Steinen und Erden a. n. g.	
09	Erbringung von Dienstleistungen für den Bergbau und für die Gewinnung von Steinen und Erden	
09.1	Erbringung von Dienstleistungen für die Gewinnung von Erdöl und Erdgas	VO
09.10	Erbringung von Dienstleistungen für die Gewinnung von Erdöl und Erdgas	
09.9	Erbringung von Dienstleistungen für den sonstigen Bergbau und die Gewinnung von Steinen und Erden	VO
09.90	Erbringung von Dienstleistungen für den sonstigen Bergbau und die Gewinnung von Steinen und Erden	
Abschnitt C	Verarbeitendes Gewerbe	
10	Herstellung von Nahrungs- und Futtermitteln	
10.1	Schlachten und Fleischverarbeitung	VG
10.11	Schlachten (ohne Schlachten von Geflügel)	
10.12	Schlachten von Geflügel	
10.13	Fleischverarbeitung	
10.2	Fischverarbeitung	VG
10.20	Fischverarbeitung	

Noch: **Wirtschaftszweige des Verarbeitenden Gewerbes sowie
des Bergbaus und der Gewinnung von Steinen und Erden**
aus: **Klassifikation der Wirtschaftszweige Ausgabe 2008 (WZ 2008)**

Abteilung — Gruppe — Klasse	Bezeichnung	Haupt gruppe
noch: Abschnitt C	Verarbeitendes Gewerbe	
10.3	Obst- und Gemüseverarbeitung	VG
10.31	Kartoffelverarbeitung	
10.32	Herstellung von Frucht- und Gemüsesäften	
10.39	Sonstige Verarbeitung von Obst und Gemüse	
10.4	Herstellung von pflanzlichen und tierischen Ölen und Fetten	VG
10.41	Herstellung von Ölen und Fetten (ohne Margarine u. ä. Nahrungsfette)	
10.42	Herstellung von Margarine u. ä. Nahrungsfetten	
10.5	Milchverarbeitung	VG
10.51	Milchverarbeitung (ohne Herstellung von Speiseeis)	
10.52	Herstellung von Speiseeis	
10.6	Mahl- und Schälmaschinen, Herstellung von Stärke und Stärkeerzeugnissen	VO
10.61	Mahl- und Schälmaschinen	
10.62	Herstellung von Stärke und Stärkeerzeugnissen	
10.7	Herstellung von Back- und Teigwaren	VG
10.71	Herstellung von Backwaren (ohne Dauerbackwaren)	
10.72	Herstellung von Dauerbackwaren	
10.73	Herstellung von Teigwaren	
10.8	Herstellung von sonstigen Nahrungsmitteln	VG
10.81	Herstellung von Zucker	
10.82	Herstellung von Süßwaren (ohne Dauerbackwaren)	
10.83	Verarbeitung von Kaffee und Tee, Herstellung von Kaffee-Ersatz	
10.84	Herstellung von Würzmitteln und Soßen	
10.85	Herstellung von Fertiggerichten	
10.86	Herstellung von homogenisierten und diätetischen Nahrungsmitteln	
10.89	Herstellung von sonstigen Nahrungsmitteln a. n. g.	
10.9	Herstellung von Futtermitteln	VO
10.91	Herstellung von Futtermitteln für Nutztiere	
10.92	Herstellung von Futtermitteln für sonstige Tiere	
11	Getränkeherstellung	
11.0	Getränkeherstellung	VG
11.01	Herstellung von Spirituosen	
11.02	Herstellung von Traubenwein	
11.03	Herstellung von Apfelwein und anderen Fruchtweinen	
11.04	Herstellung von Wermutwein und sonstigen aromatisierten Weinen	
11.05	Herstellung von Bier	
11.06	Herstellung von Malz	
11.07	Herstellung von Erfrischungsgetränken; Gewinnung natürlicher Mineralwässer	
12	Tabakverarbeitung	
12.0	Tabakverarbeitung	VG
12.00	Tabakverarbeitung	
13	Herstellung von Textilien	
13.1	Spinnstoffaufbereitung und Spinnerei	VO
13.10	Spinnstoffaufbereitung und Spinnerei	
13.2	Weberei	VO
13.20	Weberei	

Noch: **Wirtschaftszweige des Verarbeitenden Gewerbes sowie
des Bergbaus und der Gewinnung von Steinen und Erden**
aus: **Klassifikation der Wirtschaftszweige Ausgabe 2008 (WZ 2008)**

Abteilung — Gruppe — Klasse	Bezeichnung	Haupt gruppe
noch: Abschnitt C	Verarbeitendes Gewerbe	
13.3	Veredlung von Textilien und Bekleidung	VO
13.30	Veredlung von Textilien und Bekleidung	
13.9	Herstellung von sonstigen Textilwaren	VG
13.91	Herstellung von gewirktem und gestricktem Stoff	
13.92	Herstellung von konfektionierten Textilwaren (ohne Bekleidung)	
13.93	Herstellung von Teppichen	
13.94	Herstellung von Seilerwaren	
13.95	Herstellung von Vliesstoff und Erzeugnissen daraus (ohne Bekleidung)	
13.96	Herstellung von technischen Textilien	
13.99	Herstellung von sonstigen Textilwaren a. n. g.	
14	Herstellung von Bekleidung	
14.1	Herstellung von Bekleidung (ohne Pelzbekleidung)	VG
14.11	Herstellung von Lederbekleidung	
14.12	Herstellung von Arbeits- und Berufsbekleidung	
14.13	Herstellung von sonstiger Oberbekleidung	
14.14	Herstellung von Wäsche	
14.19	Herstellung von sonstiger Bekleidung und Bekleidungszubehör a. n. g.	
14.2	Herstellung von Pelzwaren	VG
14.20	Herstellung von Pelzwaren	
14.3	Herstellung von Bekleidung aus gewirktem und gestricktem Stoff	VG
14.31	Herstellung von Strumpfwaren	
14.39	Herstellung von sonstiger Bekleidung aus gewirktem und gestricktem Stoff	
15	Herstellung von Leder, Lederwaren und Schuhen	
15.1	Herstellung von Leder und Lederwaren (ohne Herstellung von Lederbekleidung)	VG
15.11	Herstellung von Leder und Lederfaserstoff; Zurichtung und Färben von Fellen	
15.12	Lederverarbeitung (ohne Herstellung von Lederbekleidung)	
15.2	Herstellung von Schuhen	VG
15.20	Herstellung von Schuhen	
16	Herstellung von Holz-, Flecht-, Korb- und Korkwaren (ohne Möbel)	
16.1	Säge-, Hobel- und Holzimprägnierwerke	VO
16.10	Säge-, Hobel- und Holzimprägnierwerke	
16.2	Herstellung von sonstigen Holz-, Kork-, Flecht- und Korbwaren (ohne Möbel)	VO
16.21	Herstellung von Furnier-, Sperrholz-, Holzfasern- und Holzspanplatten	
16.22	Herstellung von Parketttafeln	
16.23	Herstellung von sonstigen Konstruktionsteilen, Fertigbauteilen, Ausbauelementen und Fertigteilbauten aus Holz	
16.24	Herstellung von Verpackungsmitteln, Lagerbehältern und Ladungsträgern aus Holz	
16.29	Herstellung von Holzwaren a. n. g., Kork-, Flecht- und Korbwaren (ohne Möbel)	

Noch: **Wirtschaftszweige des Verarbeitenden Gewerbes sowie
des Bergbaus und der Gewinnung von Steinen und Erden**
aus: **Klassifikation der Wirtschaftszweige Ausgabe 2008 (WZ 2008)**

Abteilung — Gruppe — Klasse	Bezeichnung	Haupt gruppe
noch: Abschnitt C	Verarbeitendes Gewerbe	
17	Herstellung von Papier, Pappe und Waren daraus	
17.1	Herstellung von Holz- und Zellstoff, Papier, Karton und Pappe	VO
17.11	Herstellung von Holz- und Zellstoff	
17.12	Herstellung von Papier, Karton und Pappe	
17.2	Herstellung von Waren aus Papier, Karton und Pappe	VO
17.21	Herstellung von Wellpapier und -pappe sowie von Verpackungsmitteln aus Papier, Karton und Pappe	
17.22	Herstellung von Haushalts-, Hygiene- und Toilettenartikeln aus Zellstoff, Papier und Pappe	
17.23	Herstellung von Schreibwaren und Bürobedarf aus Papier, Karton und Pappe	
17.24	Herstellung von Tapeten	
17.29	Herstellung von sonstigen Waren aus Papier, Karton und Pappe	
18	Herstellung von Druckerzeugnissen; Vervielfältigung von bespielten Ton-, Bild- und Datenträgern	
18.1	Herstellung von Druckerzeugnissen	VG
18.11	Drucken von Zeitungen	
18.12	Drucken a. n. g.	
18.13	Druck- und Medienvorstufe	
18.14	Binden von Druckerzeugnissen und damit verbundene Dienstleistungen	
18.2	Vervielfältigung von bespielten Ton-, Bild- und Datenträgern	VG
18.20	Vervielfältigung von bespielten Ton-, Bild- und Datenträgern	
19	Kokerei und Mineralölverarbeitung	
19.1	Kokerei	EN
19.10	Kokerei	
19.2	Mineralölverarbeitung	EN
19.20	Mineralölverarbeitung	
20	Herstellung von chemischen Erzeugnissen	
20.1	Herstellung von chemischen Grundstoffen, Düngemitteln und Stickstoffverbindungen, Kunststoffen in Primärformen und synthetischem Kautschuk in Primärformen	VO
20.11	Herstellung von Industriegasen	
20.12	Herstellung von Farbstoffen und Pigmenten	
20.13	Herstellung von sonstigen anorganischen Grundstoffen und Chemikalien	
20.14	Herstellung von sonstigen organischen Grundstoffen und Chemikalien	
20.15	Herstellung von Düngemitteln und Stickstoffverbindungen	
20.16	Herstellung von Kunststoffen in Primärformen	
20.17	Herstellung von synthetischem Kautschuk in Primärformen	
20.2	Herstellung von Schädlingsbekämpfungsmitteln, Pflanzenschutz- und Desinfektionsmitteln	VO
20.20	Herstellung von Schädlingsbekämpfungsmitteln, Pflanzenschutz- und Desinfektionsmitteln	
20.3	Herstellung von Anstrichmitteln, Druckfarben und Kitt	VO
20.30	Herstellung von Anstrichmitteln, Druckfarben und Kitt	
20.4	Herstellung von Seifen, Wasch-, Reinigungs- und Körperpflegemitteln sowie von Duftstoffen	VG
20.41	Herstellung von Seifen, Wasch-, Reinigungs- und Poliermitteln	
20.42	Herstellung von Körperpflegemitteln und Duftstoffen	

Noch: **Wirtschaftszweige des Verarbeitenden Gewerbes sowie
des Bergbaus und der Gewinnung von Steinen und Erden**
aus: **Klassifikation der Wirtschaftszweige Ausgabe 2008 (WZ 2008)**

Abteilung — Gruppe — Klasse	Bezeichnung	Haupt gruppe
noch: Abschnitt C	Verarbeitendes Gewerbe	
20.5	Herstellung von sonstigen chemischen Erzeugnissen	VO
20.51	Herstellung von pyrotechnischen Erzeugnissen	
20.52	Herstellung von Klebstoffen	
20.53	Herstellung von etherischen Ölen	
20.59	Herstellung von sonstigen chemischen Erzeugnissen a. n. g.	
20.6	Herstellung von Chemiefasern	VO
20.60	Herstellung von Chemiefasern	
21	Herstellung von pharmazeutischen Erzeugnissen	
21.1	Herstellung von pharmazeutischen Grundstoffen	VG
21.10	Herstellung von pharmazeutischen Grundstoffen	
21.2	Herstellung von pharmazeutischen Spezialitäten und sonstigen pharmazeutischen Erzeugnissen	VG
21.20	Herstellung von pharmazeutischen Spezialitäten und sonstigen pharmazeutischen Erzeugnissen	
22	Herstellung von Gummi- und Kunststoffwaren	
22.1	Herstellung von Gummiwaren	VO
22.11	Herstellung und Runderneuerung von Bereifungen	
22.19	Herstellung von sonstigen Gummiwaren	
22.2	Herstellung von Kunststoffwaren	VO
22.21	Herstellung von Platten, Folien, Schläuchen und Profilen aus Kunststoffen	
22.22	Herstellung von Verpackungsmitteln aus Kunststoffen	
22.23	Herstellung von Baubedarfsartikeln aus Kunststoffen	
22.29	Herstellung von sonstigen Kunststoffwaren	
23	Herstellung von Glas und Glaswaren, Keramik, Verarbeitung von Steinen und Erden	
23.1	Herstellung von Glas und Glaswaren	VO
23.11	Herstellung von Flachglas	
23.12	Veredlung und Bearbeitung von Flachglas	
23.13	Herstellung von Hohlglas	
23.14	Herstellung von Glasfasern und Waren daraus	
23.19	Herstellung, Veredlung und Bearbeitung von sonstigem Glas einschließlich technischen Glaswaren	
23.2	Herstellung von feuerfesten keramischen Werkstoffen und Waren	VO
23.20	Herstellung von feuerfesten keramischen Werkstoffen und Waren	
23.3	Herstellung von keramischen Baumaterialien	VO
23.31	Herstellung von keramischen Wand- und Bodenfliesen und -platten	
23.32	Herstellung von Ziegeln und sonstiger Baukeramik	
23.4	Herstellung von sonstigen Porzellan- und keramischen Erzeugnissen	VO
23.41	Herstellung von keramischen Haushaltswaren und Ziergegenständen	
23.42	Herstellung von Sanitärkeramik	
23.43	Herstellung von Isolatoren und Isolierteilen aus Keramik	
23.44	Herstellung von keramischen Erzeugnissen für sonstige technische Zwecke	
23.49	Herstellung von sonstigen keramischen Erzeugnissen	

Noch: **Wirtschaftszweige des Verarbeitenden Gewerbes sowie
des Bergbaus und der Gewinnung von Steinen und Erden**
aus: **Klassifikation der Wirtschaftszweige Ausgabe 2008 (WZ 2008)**

Abteilung Gruppe Klasse	Bezeichnung	Haupt gruppe
noch: Abschnitt C	Verarbeitendes Gewerbe	
23.5	Herstellung von Zement, Kalk und gebranntem Gips	VO
23.51	Herstellung von Zement	
23.52	Herstellung von Kalk und gebranntem Gips	
23.6	Herstellung von Erzeugnissen aus Beton, Zement und Gips	VO
23.61	Herstellung von Erzeugnissen aus Beton, Zement und Kalksandstein für den Bau	
23.62	Herstellung von Gipszeugnissen für den Bau	
23.63	Herstellung von Frischbeton (Transportbeton)	
23.64	Herstellung von Mörtel und anderem Beton (Trockenbeton)	
23.65	Herstellung von Faserzementwaren	
23.69	Herstellung von sonstigen Erzeugnissen aus Beton, Zement und Gips a. n. g.	
23.7	Be- und Verarbeitung von Naturwerksteinen und Natursteinen a. n. g.	VO
23.70	Be- und Verarbeitung von Naturwerksteinen und Natursteinen a. n. g.	
23.9	Herstellung von Schleifkörpern und Schleifmitteln auf Unterlage sowie sonstigen Erzeugnissen aus nichtmetallischen Mineralien a. n. g.	VO
23.91	Herstellung von Schleifkörpern und Schleifmitteln auf Unterlage	
23.99	Herstellung von sonstigen Erzeugnissen aus nichtmetallischen Mineralien a. n. g.	
24	Metallerzeugung und -bearbeitung	
24.1	Erzeugung von Roheisen, Stahl und Ferrolegierungen	VO
24.10	Erzeugung von Roheisen, Stahl und Ferrolegierungen	
24.2	Herstellung von Stahlrohren, Rohrform-, Rohrverschluss- und Rohrverbindungsstücken aus Stahl	VO
24.20	Herstellung von Stahlrohren, Rohrform-, Rohrverschluss- und Rohrverbindungsstücken aus Stahl	
24.3	Sonstige erste Bearbeitung von Eisen und Stahl	VO
24.31	Herstellung von Blankstahl	
24.32	Herstellung von Kaltband mit einer Breite von weniger als 600 mm	
24.33	Herstellung von Kaltprofilen	
24.34	Herstellung von kaltgezogenem Draht	
24.4	Erzeugung und erste Bearbeitung von NE-Metallen	VO
24.41	Erzeugung und erste Bearbeitung von Edelmetallen	
24.42	Erzeugung und erste Bearbeitung von Aluminium	
24.43	Erzeugung und erste Bearbeitung von Blei, Zink und Zinn	
24.44	Erzeugung und erste Bearbeitung von Kupfer	
24.45	Erzeugung und erste Bearbeitung von sonstigen NE-Metallen	
24.46	Aufbereitung von Kernbrennstoffen	
24.5	Gießereien	VO
24.51	Eisengießereien	
24.52	Stahlgießereien	
24.53	Leichtmetallgießereien	
24.54	Buntmetallgießereien	

Noch: **Wirtschaftszweige des Verarbeitenden Gewerbes sowie
des Bergbaus und der Gewinnung von Steinen und Erden**
aus: **Klassifikation der Wirtschaftszweige Ausgabe 2008 (WZ 2008)**

Abteilung — Gruppe — Klasse	Bezeichnung	Haupt gruppe
noch: Abschnitt C	Verarbeitendes Gewerbe	
25	Herstellung von Metallerzeugnissen	
25.1	Stahl- und Leichtmetallbau	IG
25.11	Herstellung von Metallkonstruktionen	
25.12	Herstellung von Ausbauelementen aus Metall	
25.2	Herstellung von Metalltanks und -behältern; Herstellung von Heizkörpern und -kesseln für Zentralheizungen	IG
25.21	Herstellung von Heizkörpern und -kesseln für Zentralheizungen	
25.29	Herstellung von Sammelbehältern, Tanks u. ä. Behältern aus Metall	
25.3	Herstellung von Dampfkesseln (ohne Zentralheizungskessel)	IG
25.30	Herstellung von Dampfkesseln (ohne Zentralheizungskessel)	
25.4	Herstellung von Waffen und Munition	IG
25.40	Herstellung von Waffen und Munition	
25.5	Herstellung von Schmiede-, Press-, Zieh- und Stanzteilen, gewalzten Ringen und pulvermetallurgischen Erzeugnissen	VO
25.50	Herstellung von Schmiede-, Press-, Zieh- und Stanzteilen, gewalzten Ringen und pulvermetallurgischen Erzeugnissen	
25.6	Oberflächenveredlung und Wärmebehandlung; Mechanik a. n. g.	VO
25.61	Oberflächenveredlung und Wärmebehandlung	
25.62	Mechanik a. n. g.	
25.7	Herstellung von Schneidwaren, Werkzeugen, Schlössern und Beschlägen aus unedlen Metallen	VO
25.71	Herstellung von Schneidwaren und Bestecken aus unedlen Metallen	
25.72	Herstellung von Schlössern und Beschlägen aus unedlen Metallen	
25.73	Herstellung von Werkzeugen	
25.9	Herstellung von sonstigen Metallwaren	VO
25.91	Herstellung von Fässern, Trommeln, Dosen, Eimern u. ä. Behältern aus Metall	
25.92	Herstellung von Verpackungen und Verschlüssen aus Eisen, Stahl und NE-Metall	
25.93	Herstellung von Drahtwaren, Ketten und Federn	
25.94	Herstellung von Schrauben und Nieten	
25.99	Herstellung von sonstigen Metallwaren a. n. g.	
26	Herstellung von Datenverarbeitungsgeräten, elektronischen und optischen Erzeugnissen	
26.1	Herstellung von elektronischen Bauelementen und Leiterplatten	VO
26.11	Herstellung von elektronischen Bauelementen	
26.12	Herstellung von bestückten Leiterplatten	
26.2	Herstellung von Datenverarbeitungsgeräten und peripheren Geräten	IG
26.20	Herstellung von Datenverarbeitungsgeräten und peripheren Geräten	
26.3	Herstellung von Geräten und Einrichtungen der Telekommunikationstechnik	IG
26.30	Herstellung von Geräten und Einrichtungen der Telekommunikationstechnik	
26.4	Herstellung von Geräten der Unterhaltungselektronik	GG
26.40	Herstellung von Geräten der Unterhaltungselektronik	

Noch: **Wirtschaftszweige des Verarbeitenden Gewerbes sowie
des Bergbaus und der Gewinnung von Steinen und Erden**
aus: **Klassifikation der Wirtschaftszweige Ausgabe 2008 (WZ 2008)**

Abteilung — Gruppe — Klasse	Bezeichnung	Haupt gruppe
noch: Abschnitt C	Verarbeitendes Gewerbe	
26.5	Herstellung von Mess-, Kontroll-, Navigations- u. ä. Instrumenten und Vorrichtungen; Herstellung von Uhren	IG
26.51	Herstellung von Mess-, Kontroll-, Navigations- u. ä Instrumenten und Vorrichtungen	
26.52	Herstellung von Uhren	
26.6	Herstellung von Bestrahlungs- und Elektrotherapiegeräten und elektromedizinischen Geräten	IG
26.60	Herstellung von Bestrahlungs- und Elektrotherapiegeräten und elektromedizinischen Geräten	
26.7	Herstellung von optischen und fotografischen Instrumenten und Geräten	GG
26.70	Herstellung von optischen und fotografischen Instrumenten und Geräten	
26.8	Herstellung von magnetischen und optischen Datenträgern	VO
26.80	Herstellung von magnetischen und optischen Datenträgern	
27	Herstellung von elektrischen Ausrüstungen	
27.1	Herstellung von Elektromotoren, Generatoren, Transformatoren, Elektrizitätsverteilungs- und -schalteinrichtungen	VO
27.11	Herstellung von Elektromotoren, Generatoren und Transformatoren	
27.12	Herstellung von Elektrizitätsverteilungs- und -schalteinrichtungen	
27.2	Herstellung von Batterien und Akkumulatoren	VO
27.20	Herstellung von Batterien und Akkumulatoren	
27.3	Herstellung von Kabeln und elektrischem Installationsmaterial	VO
27.31	Herstellung von Glasfaserkabeln	
27.32	Herstellung von sonstigen elektronischen und elektrischen Drähten und Kabeln	
27.33	Herstellung von elektrischem Installationsmaterial	
27.4	Herstellung von elektrischen Lampen und Leuchten	VO
27.40	Herstellung von elektrischen Lampen und Leuchten	
27.5	Herstellung von Haushaltsgeräten	GG
27.51	Herstellung von elektrischen Haushaltsgeräten	
27.52	Herstellung von nicht elektrischen Haushaltsgeräten	
27.9	Herstellung von sonstigen elektrischen Ausrüstungen und Geräten a. n. g.	VO
27.90	Herstellung von sonstigen elektrischen Ausrüstungen und Geräten a. n. g.	
28	Maschinenbau	
28.1	Herstellung von nicht wirtschaftszweigspezifischen Maschinen	IG
28.11	Herstellung von Verbrennungsmotoren und Turbinen (ohne Motoren für Luft- und Straßenfahrzeuge)	
28.12	Herstellung von hydraulischen und pneumatischen Komponenten und Systemen	
28.13	Herstellung von Pumpen und Kompressoren a. n. g.	
28.14	Herstellung von Armaturen a. n. g.	
28.15	Herstellung von Lagern, Getrieben, Zahnrädern und Antriebselementen	

Noch: **Wirtschaftszweige des Verarbeitenden Gewerbes sowie
des Bergbaus und der Gewinnung von Steinen und Erden**
aus: **Klassifikation der Wirtschaftszweige Ausgabe 2008 (WZ 2008)**

Abteilung — Gruppe — Klasse	Bezeichnung	Haupt gruppe
noch: Abschnitt C	Verarbeitendes Gewerbe	
28.2	Herstellung von sonstigen nicht wirtschaftszweigspezifischen Maschinen	IG
28.21	Herstellung von Öfen und Brennern	
28.22	Herstellung von Hebezeugen und Fördermitteln	
28.23	Herstellung von Büromaschinen (ohne Datenverarbeitungsgeräte und periphere Geräte)	
28.24	Herstellung von handgeführten Werkzeugen mit Motorantrieb	
28.25	Herstellung von kälte- und lufttechnischen Erzeugnissen, nicht für den Haushalt	
28.29	Herstellung von sonstigen nicht wirtschaftszweigspezifischen Maschinen a. n. g.	
28.3	Herstellung von land- und forstwirtschaftlichen Maschinen	IG
28.30	Herstellung von land- und forstwirtschaftlichen Maschinen	
28.4	Herstellung von Werkzeugmaschinen	IG
28.41	Herstellung von Werkzeugmaschinen für die Metallbearbeitung	
28.49	Herstellung von sonstigen Werkzeugmaschinen	
28.9	Herstellung von Maschinen für sonstige bestimmte Wirtschaftszweige	IG
28.91	Herstellung von Maschinen für die Metallerzeugung, von Walzwerkeinrichtungen und Gießmaschinen	
28.92	Herstellung von Bergwerks-, Bau- und Baustoffmaschinen	
28.93	Herstellung von Maschinen für die Nahrungs- und Genussmittelerzeugung und die Tabakverarbeitung	
28.94	Herstellung von Maschinen für die Textil- und Bekleidungsherstellung und die Lederverarbeitung	
28.95	Herstellung von Maschinen für die Papiererzeugung und -verarbeitung	
28.96	Herstellung von Maschinen für die Verarbeitung von Kunststoffen und Kautschuk	
28.99	Herstellung von Maschinen für sonstige bestimmte Wirtschaftszweige a. n. g.	
29	Herstellung von Kraftwagen und Kraftwagenteilen	
29.1	Herstellung von Kraftwagen und Kraftwagenmotoren	IG
29.10	Herstellung von Kraftwagen und Kraftwagenmotoren	
29.2	Herstellung von Karosserien, Aufbauten und Anhängern	IG
29.20	Herstellung von Karosserien, Aufbauten und Anhängern	
29.3	Herstellung von Teilen und Zubehör für Kraftwagen	IG
29.31	Herstellung elektrischer und elektronischer Ausrüstungsgegenstände für Kraftwagen	
29.32	Herstellung von sonstigen Teilen und sonstigem Zubehör für Kraftwagen	
30	Sonstiger Fahrzeugbau	
30.1	Schiff- und Bootsbau	IG
30.11	Schiffbau (ohne Boots- und Yachtbau)	
30.12	Boots- und Yachtbau	
30.2	Schienenfahrzeugbau	IG
30.20	Schienenfahrzeugbau	

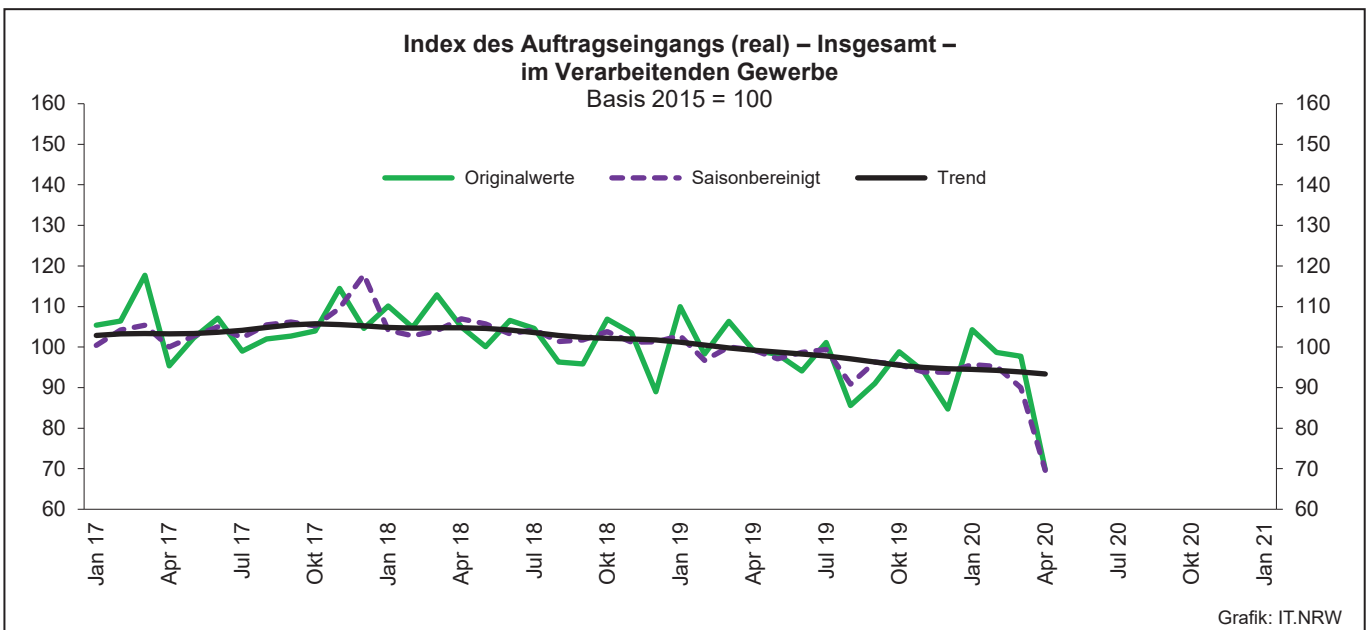
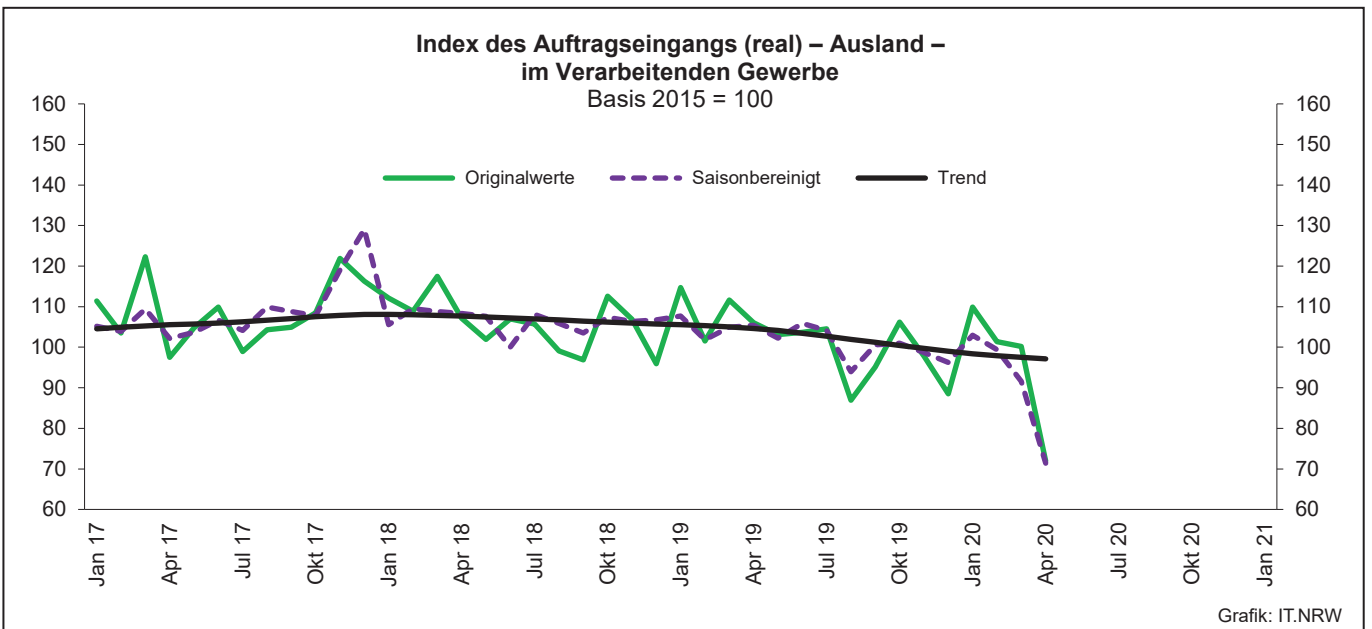
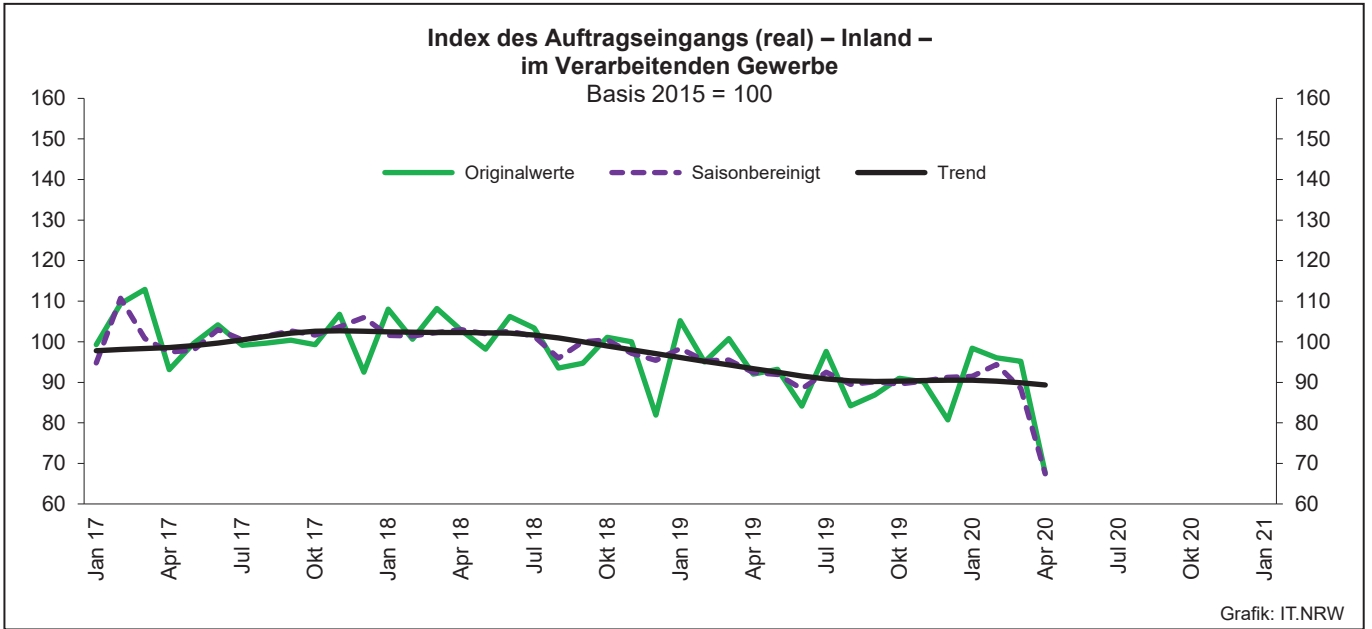
Noch: **Wirtschaftszweige des Verarbeitenden Gewerbes sowie
des Bergbaus und der Gewinnung von Steinen und Erden**
aus: **Klassifikation der Wirtschaftszweige Ausgabe 2008 (WZ 2008)**

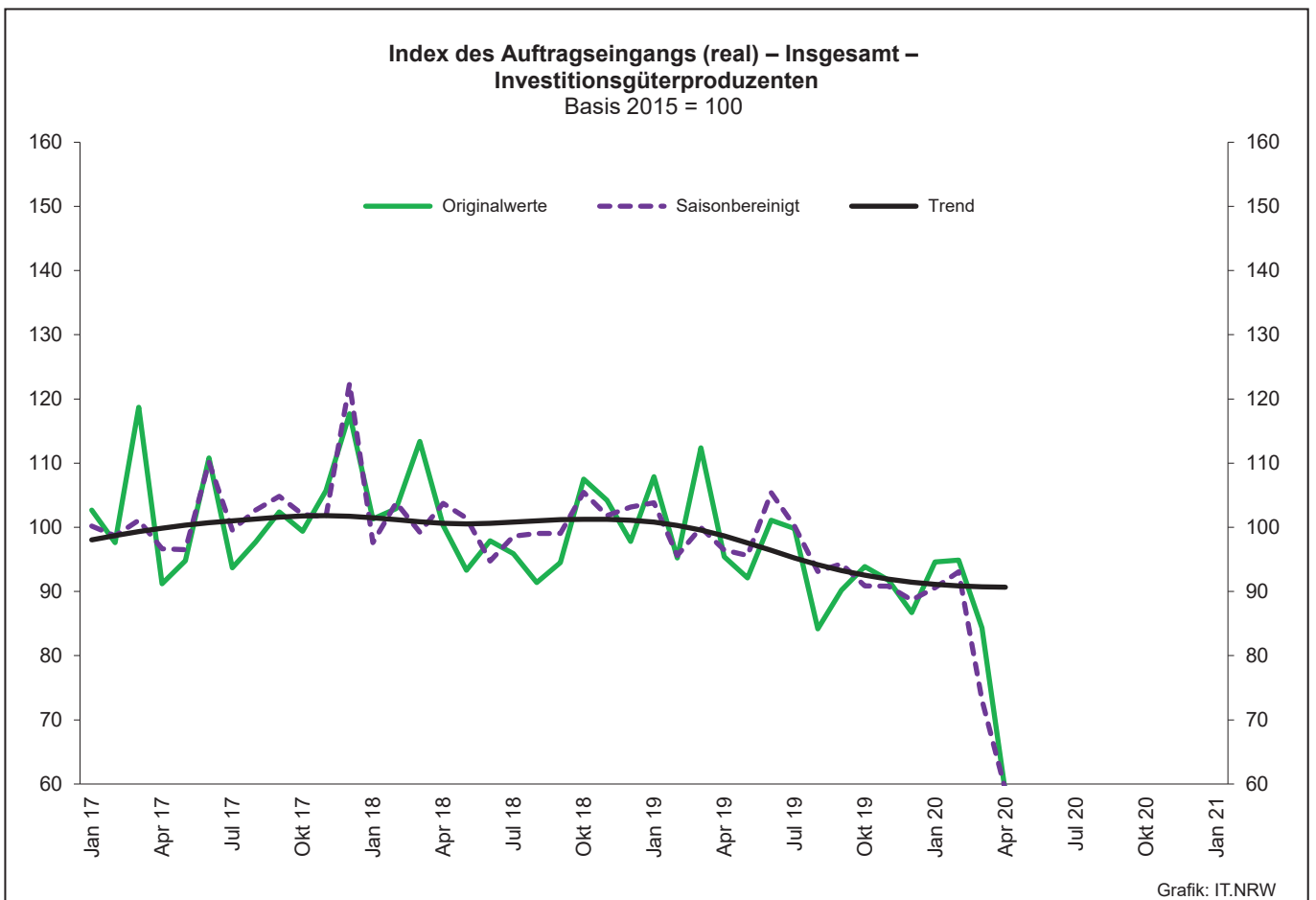
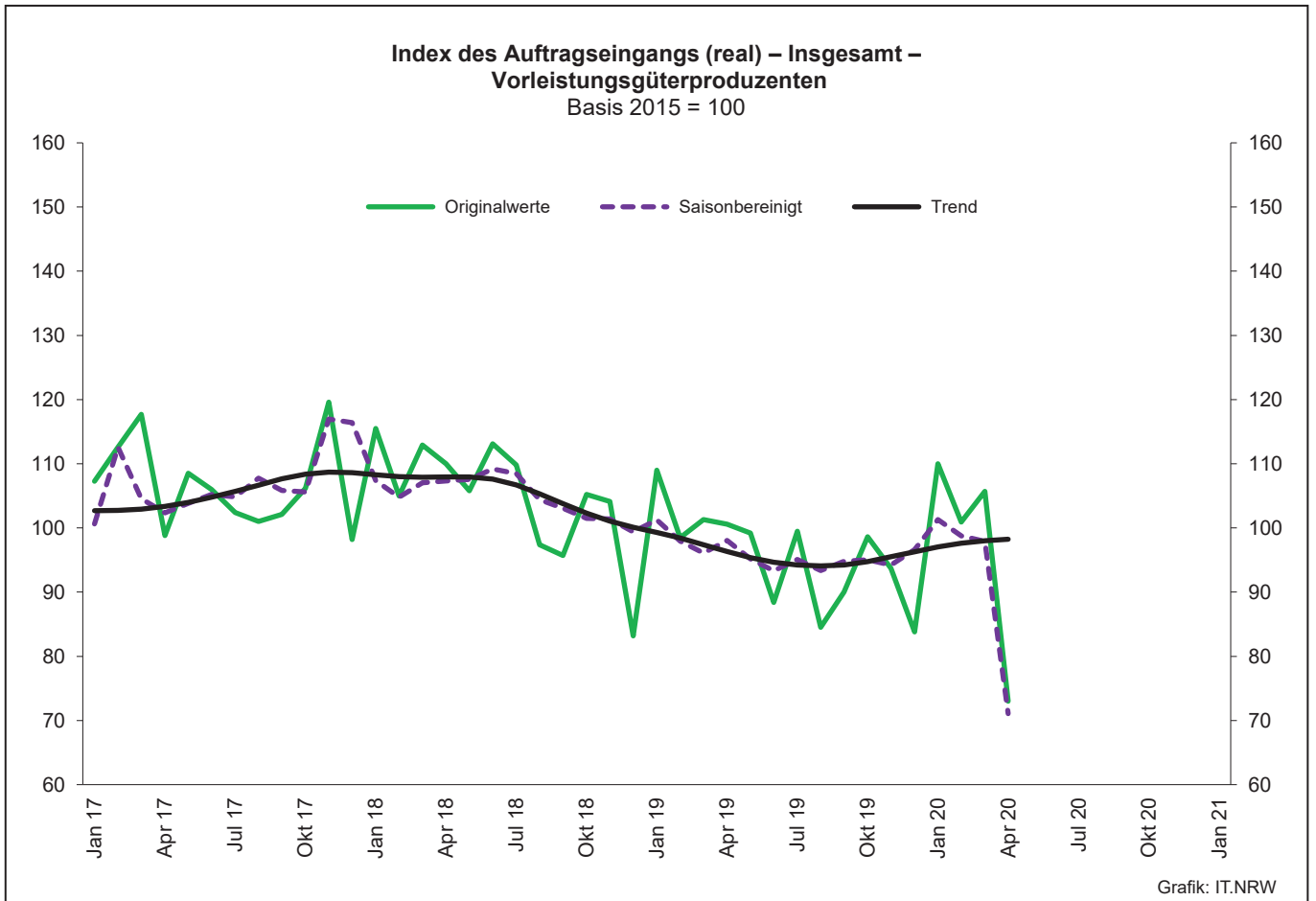
Abteilung — Gruppe — Klasse	Bezeichnung	Haupt gruppe
noch: Abschnitt C	Verarbeitendes Gewerbe	
30.3	Luft- und Raumfahrzeugbau	IG
30.30	Luft- und Raumfahrzeugbau	
30.4	Herstellung von militärischen Kampffahrzeugen	IG
30.40	Herstellung von militärischen Kampffahrzeugen	
30.9	Herstellung von Fahrzeugen a. n. g.	GG
30.91	Herstellung von Krafträdern	
30.92	Herstellung von Fahrrädern sowie von Behindertenfahrzeugen	
30.99	Herstellung von sonstigen Fahrzeugen a. n. g.	
31	Herstellung von Möbeln	
31.0	Herstellung von Möbeln	GG
31.01	Herstellung von Büro- und Ladenmöbeln	
31.02	Herstellung von Küchenmöbeln	
31.03	Herstellung von Matratzen	
31.09	Herstellung von sonstigen Möbeln	
32	Herstellung von sonstigen Waren	
32.1	Herstellung von Münzen, Schmuck und ähnlichen Erzeugnissen	GG
32.11	Herstellung von Münzen	
32.12	Herstellung von Schmuck, Gold- und Silberschmiedewaren (ohne Fantasieschmuck)	
32.13	Herstellung von Fantasieschmuck	
32.2	Herstellung von Musikinstrumenten	GG
32.20	Herstellung von Musikinstrumenten	
32.3	Herstellung von Sportgeräten	VG
32.30	Herstellung von Sportgeräten	
32.4	Herstellung von Spielwaren	VG
32.40	Herstellung von Spielwaren	
32.5	Herstellung von medizinischen und zahnmedizinischen Apparaten und Materialien	IG
32.50	Herstellung von medizinischen und zahnmedizinischen Apparaten und Materialien	
32.9	Herstellung von Erzeugnissen a. n. g.	VG
32.91	Herstellung von Besen und Bürsten	
32.99	Herstellung von sonstigen Erzeugnissen a. n. g.	
33	Reparatur und Installation von Maschinen und Ausrüstungen	
33.1	Reparatur von Metallerzeugnissen, Maschinen und Ausrüstungen	IG
33.11	Reparatur von Metallerzeugnissen	
33.12	Reparatur von Maschinen	
33.13	Reparatur von elektronischen und optischen Geräten	
33.14	Reparatur von elektrischen Ausrüstungen	
33.15	Reparatur und Instandhaltung von Schiffen, Booten und Yachten	
33.16	Reparatur und Instandhaltung von Luft- und Raumfahrzeugen	
33.17	Reparatur und Instandhaltung von Fahrzeugen a. n. g.	
33.19	Reparatur von sonstigen Ausrüstungen	
33.2	Installation von Maschinen und Ausrüstungen a. n. g.	IG
33.20	Installation von Maschinen und Ausrüstungen a. n. g.	

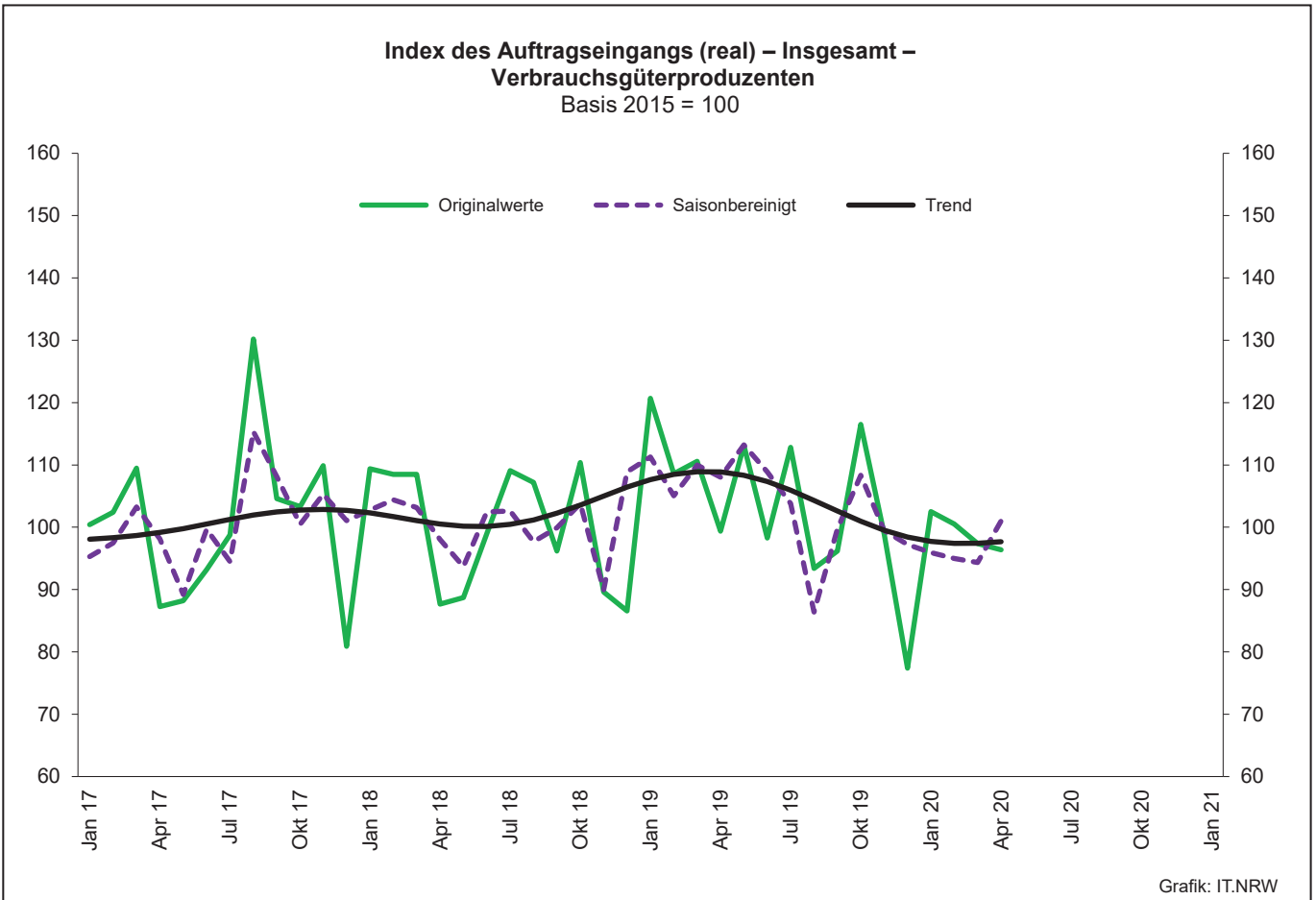
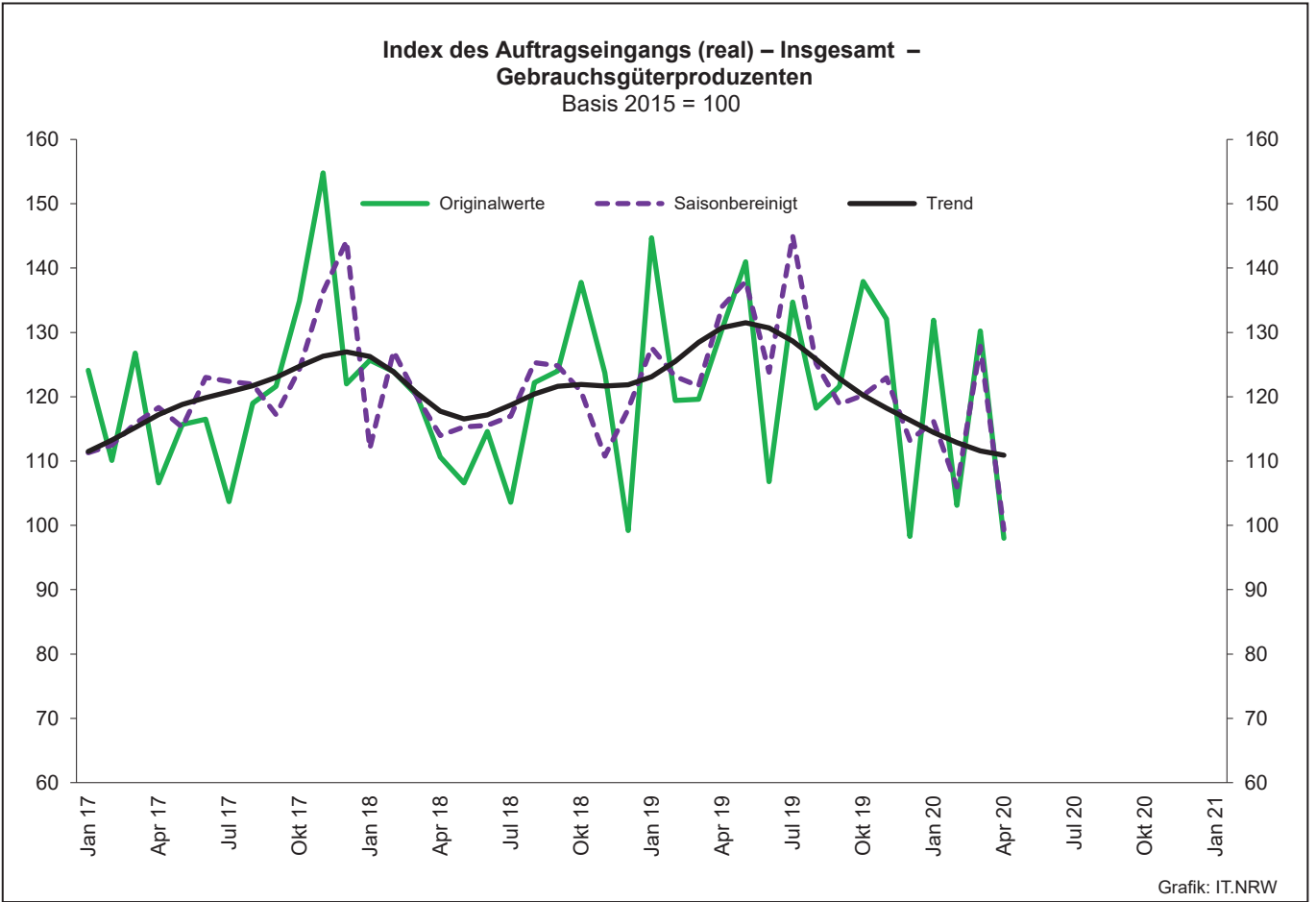
1. Übersicht über die wirtschaftliche Entwicklung in Nordrhein-Westfalen 2008 – 2020*)

Jahr Monat	Auftrags- eingangs- index – real – Basis 2015 = 100	Produktions- index im Verarbeitenden Gewerbe ¹⁾ Basis 2015 = 100	Betriebe Anzahl	Beschäftigte	Gesamtumsatz	
					insgesamt	darunter Auslandsumsatz
					1 000 EUR	
2008	–	–	9 962	1 259 689	355 282 782	148 016 284
2009	–	–	9 840	1 193 056	280 183 525	112 938 567
2010	104,3	99,4	9 570	1 170 672	315 394 766	131 253 761
2011	109,2	105,0	9 613	1 199 644	348 101 951	145 685 564
2012	102,8	103,6	9 928	1 218 009	342 530 278	143 654 684
2013	103,0	101,0	9 951	1 215 885	339 997 818	144 980 166
2014	101,6	101,0	10 038	1 219 747	337 697 507	145 613 125
2015	100,0	100,0	10 088	1 219 289	333 677 159	145 518 916
2016	99,7	99,9	10 116	1 215 293	331 932 762	146 221 556
2017	105,0	103,7	10 144	1 228 302	350 096 604	155 508 471
2018	102,9	102,8	10 289	1 258 506	357 840 066	158 669 920
2019	96,8	100,6	10 491	1 263 527	351 894 965	156 981 063
2018 ²⁾						
Januar	109,9	97,7	5 026	1 072 707	26 853 962	12 535 551
Februar	104,7	104,4	5 165	1 080 779	26 016 072	12 142 673
März	112,9	108,8	5 192	1 084 968	29 024 860	13 590 356
April	104,9	106,2	5 188	1 085 678	26 854 620	12 365 336
Mai	100,0	109,0	5 178	1 086 075	26 989 998	12 497 762
Juni	106,5	106,6	5 171	1 088 755	29 319 429	13 827 621
Juli	104,5	98,1	5 164	1 093 887	27 705 766	12 882 923
August	96,2	92,1	5 155	1 100 683	26 362 788	11 856 421
September	95,8	104,8	5 148	1 102 567	27 354 641	12 537 256
Oktober	106,9	102,0	5 148	1 105 042	29 659 866	13 340 761
November	103,5	104,4	5 142	1 104 393	28 474 989	13 154 717
Dezember	89,0	100,0	5 139	1 100 054	24 612 018	11 573 396
2019 ²⁾						
Januar	110,0	97,1	5 084	1 097 697	27 075 719	12 713 889
Februar	98,3	103,4	5 183	1 101 059	26 172 756	12 149 840
März	106,3	105,0	5 256	1 103 323	27 963 459	12 922 852
April	99,2	104,9	5 242	1 102 591	26 748 477	12 281 327
Mai	98,2	103,7	5 233	1 100 651	28 141 807	13 276 835
Juni	94,1	109,5	5 222	1 098 377	26 185 935	12 492 325
Juli	101,1	94,2	5 216	1 100 431	27 647 888	13 099 343
August	85,6	91,4	5 215	1 106 157	24 863 396	11 204 658
September	91,0	100,5	5 194	1 104 731	26 740 917	12 356 370
Oktober	98,8	99,3	5 181	1 102 737	28 059 454	13 004 090
November	94,0	104,9	5 175	1 100 318	26 818 818	12 433 823
Dezember	84,7	93,5	5 166	1 095 969	24 111 603	11 473 013
2020 ²⁾						
Januar	104,3	93,7r	5 127	1 092 839	25 812 764	11 845 108
Februar	98,7	100,8r	5 171	1 092 156	25 526 302	11 862 370
März	97,7	98,1r	5 208	1 090 444	27 073 141	12 408 606
April	69,8	84,7	5 206	1 083 947	20 810 165	9 189 225
Mai
Juni
Juli
August
September
Oktober
November
Dezember

*) Bei den Jahreswerten beziehen sich alle Angaben auf Betriebe von Unternehmen mit im Allgemeinen 20 und mehr Beschäftigten. – 1) arbeitstäglich bereinigt
– 2) Betriebe mit 50 und mehr tätigen Personen







2. Auftragseingangsindex im Verarbeitenden Gewerbe Nordrhein-Westfalens

Nominalindex Inland

Systematik-Nr.	Wirtschaftszweig Hauptgruppe	Jahr 2019	April 2019	März 2020	April 2020	Veränderung gegenüber Vorjahres- monat in %
Basis 2015 = 100						
13	Herstellung von Textilien	92,5	104,1	97,6	89,0	-14,5
14	Herstellung von Bekleidung	89,1	101,7	69,6	69,5	-31,7
17	Herstellung von Papier, Pappe und Waren daraus	96,9	99,6	121,3	92,8	-6,8
20	Herstellung von chemischen Erzeugnissen	94,2	97,3	107,6	78,5	-19,3
20.1	Herstellung von chemischen Grundstoffen, Düngemitteln und Stickstoffverbindungen, Kunststoffen in Primärformen und synthetischem Kautschuk in Primärformen	95,0	99,9	104,9	71,6	-28,3
21	Herstellung von pharmazeutischen Erzeugnissen	60,4	54,1	73,0	51,6	-4,6
24	Metallerzeugung und -bearbeitung	95,1	98,0	89,7	63,2	-35,5
24.1	Erzeugung von Roheisen, Stahl und Ferrolegierungen	91,4	93,1	84,2	57,6	-38,1
24.4	Erzeugung und erste Bearbeitung von NE-Metallen	97,5	105,4	97,9	77,8	-26,2
24.5	Gießereien	95,3	100,7	88,9	62,3	-38,1
25	Herstellung von Metallerzeugnissen	101,6	110,8	104,7	70,4	-36,5
25.5	Herstellung von Schmiede-, Press-, Zieh- und Stanzteilen, gewalzten Ringen und pulvermetallurgischen Erzeugnissen	95,3	109,2	88,9	48,5	-55,6
25.7	Herstellung von Schneidwaren, Werkzeugen, Schlössern und Beschlägen aus unedlen Metallen	93,5	96,5	99,6	71,0	-26,4
26	Herstellung von Datenverarbeitungsgeräten, elektronischen und optischen Erzeugnissen	123,2	103,4	120,5	84,0	-18,8
27	Herstellung von elektrischen Ausrüstungen	97,5	91,7	107,3	79,2	-13,6
27.1	Herstellung von Elektromotoren, Generatoren, Transformatoren, Elektrizitätsverteilungs- und -schalteinrichtungen	90,5	76,9	102,2	80,4	+4,6
28	Maschinenbau	99,4	97,7	101,4	76,9	-21,3
28.1	Herstellung von nicht wirtschaftszweigspezifischen Maschinen	96,6	96,8	100,4	70,8	-26,9
29	Herstellung von Kraftwagen und Kraftwagenteilen	97,5	100,6	93,9	45,0	-55,3
30	Sonstiger Fahrzeugbau	71,0	29,6	36,7	31,5	+6,4
C	Verarbeitendes Gewerbe	96,5	97,2	99,2	70,1	-27,9
	Vorleistungsgüterproduzenten	95,9	98,8	100,9	70,5	-28,6
	Investitionsgüterproduzenten	100,6	97,9	97,5	68,2	-30,3
	Gebrauchsgüterproduzenten	115,5	108,6	114,0	76,1	-29,9
	Verbrauchsgüterproduzenten	78,5	78,4	87,8	73,5	-6,3

Noch: 2. Auftragseingangsindex im Verarbeitenden Gewerbe Nordrhein-Westfalens

Nominalindex Ausland

Systematik-Nr.	Wirtschaftszweig Hauptgruppe	Jahr 2019	April 2019	März 2020	April 2020	Veränderung gegenüber Vorjahres- monat in %
Basis 2015 = 100						
13	Herstellung von Textilien	103,1	106,8	121,2	83,9	-21,4
14	Herstellung von Bekleidung	78,5	78,4	47,4	46,6	-40,6
17	Herstellung von Papier, Pappe und Waren daraus	110,2	116,2	129,4	90,0	-22,5
20	Herstellung von chemischen Erzeugnissen	106,2	111,0	132,0	97,1	-12,5
20.1	Herstellung von chemischen Grundstoffen, Düngemitteln und Stickstoffverbindungen, Kunststoffen in Primärformen und synthetischem Kautschuk in Primärformen	104,5	111,9	136,0	96,6	-13,7
21	Herstellung von pharmazeutischen Erzeugnissen	152,8	137,6	108,2	150,5	+9,4
24	Metallerzeugung und -bearbeitung	106,4	119,2	110,0	63,9	-46,4
24.1	Erzeugung von Roheisen, Stahl und Ferrolegierungen	123,3	123,8	89,9	45,6	-63,2
24.4	Erzeugung und erste Bearbeitung von NE-Metallen	92,8	97,5	92,1	78,2	-19,8
24.5	Gießereien	101,9	104,0	82,0	61,5	-40,9
25	Herstellung von Metallerzeugnissen	105,4	106,6	101,5	59,9	-43,8
25.5	Herstellung von Schmiede-, Press-, Zieh- und Stanzteilen, gewalzten Ringen und pulvermetallurgischen Erzeugnissen	109,0	114,8	97,6	48,3	-57,9
25.7	Herstellung von Schneidwaren, Werkzeugen, Schlössern und Beschlägen aus unedlen Metallen	106,3	107,0	112,9	65,3	-39,0
26	Herstellung von Datenverarbeitungsgeräten, elektronischen und optischen Erzeugnissen	162,5	206,3	170,6	130,3	-36,8
27	Herstellung von elektrischen Ausrüstungen	96,1	101,1	105,8	76,0	-24,8
27.1	Herstellung von Elektromotoren, Generatoren, Transformatoren, Elektrizitätsverteilungs- und -schalteinrichtungen	83,9	90,9	100,1	80,7	-11,2
28	Maschinenbau	104,8	99,3	92,8	72,0	-27,5
28.1	Herstellung von nicht wirtschaftszweigspezifischen Maschinen	101,3	93,8	101,1	72,6	-22,6
29	Herstellung von Kraftwagen und Kraftwagenteilen	92,8	113,6	65,1	32,2	-71,7
30	Sonstiger Fahrzeugbau	54,3	31,8	27,7	17,4	-45,3
C	Verarbeitendes Gewerbe	105,1	109,8	103,2	73,8	-32,8
	Vorleistungsgüterproduzenten	105,9	115,5	119,0	80,1	-30,6
	Investitionsgüterproduzenten	98,8	99,5	82,0	57,3	-42,4
	Gebrauchsgüterproduzenten	137,3	150,5	147,8	117,7	-21,8
	Verbrauchsgüterproduzenten	130,6	122,2	109,9	120,7	-1,2

Noch: 2. Auftragseingangsindex im Verarbeitenden Gewerbe Nordrhein-Westfalens

Nominalindex Insgesamt

Systematik-Nr.	Wirtschaftszweig Hauptgruppe	Jahr 2019	April 2019	März 2020	April 2020	Veränderung gegenüber Vorjahres- monat in %
Basis 2015 = 100						
13	Herstellung von Textilien	97,7	105,4	109,2	86,5	-17,9
14	Herstellung von Bekleidung	84,5	91,6	60,0	59,6	-34,9
17	Herstellung von Papier, Pappe und Waren daraus	102,2	106,2	124,5	91,7	-13,7
20	Herstellung von chemischen Erzeugnissen	100,9	104,9	121,2	88,9	-15,3
20.1	Herstellung von chemischen Grundstoffen, Düngemitteln und Stickstoffverbindungen, Kunststoffen in Primärformen und synthetischem Kautschuk in Primärformen	100,5	106,9	123,1	86,2	-19,4
21	Herstellung von pharmazeutischen Erzeugnissen	116,5	104,8	94,4	111,7	+6,6
24	Metallerzeugung und -bearbeitung	99,2	105,7	97,1	63,4	-40,0
24.1	Erzeugung von Roheisen, Stahl und Ferrolegierungen	99,9	101,2	85,7	54,4	-46,2
24.4	Erzeugung und erste Bearbeitung von NE-Metallen	95,6	102,2	95,6	77,9	-23,8
24.5	Gießereien	97,9	102,0	86,1	62,0	-39,2
25	Herstellung von Metallerzeugnissen	103,0	109,2	103,5	66,5	-39,1
25.5	Herstellung von Schmiede-, Press-, Zieh- und Stanzteilen, gewalzten Ringen und pulvermetallurgischen Erzeugnissen	100,4	111,3	92,1	48,4	-56,5
25.7	Herstellung von Schneidwaren, Werkzeugen, Schlössern und Beschlägen aus unedlen Metallen	99,1	101,1	105,5	68,4	-32,3
26	Herstellung von Datenverarbeitungsgeräten, elektronischen und optischen Erzeugnissen	144,8	160,0	148,1	109,4	-31,6
27	Herstellung von elektrischen Ausrüstungen	96,8	96,4	106,5	77,7	-19,4
27.1	Herstellung von Elektromotoren, Generatoren, Transformatoren, Elektrizitätsverteilungs- und -schalteinrichtungen	87,4	83,5	101,2	80,6	-3,5
28	Maschinenbau	102,8	98,7	96,0	73,8	-25,2
28.1	Herstellung von nicht wirtschaftszweigspezifischen Maschinen	99,2	95,1	100,8	71,8	-24,5
29	Herstellung von Kraftwagen und Kraftwagenteilen	94,6	108,5	76,4	37,2	-65,7
30	Sonstiger Fahrzeugbau	62,1	31,2	32,4	23,7	-24,0
C	Verarbeitendes Gewerbe	100,9	103,6	101,3	72,0	-30,5
	Vorleistungsgüterproduzenten	100,4	106,3	109,1	74,8	-29,6
	Investitionsgüterproduzenten	99,6	98,9	88,4	61,8	-37,5
	Gebrauchsgüterproduzenten	128,2	133,0	133,7	100,4	-24,5
	Verbrauchsgüterproduzenten	104,7	100,4	98,9	97,2	-3,2

Noch: 2. Auftragseingangindex im Verarbeitenden Gewerbe Nordrhein-Westfalens

Realindex Inland

Systematik-Nr.	Wirtschaftszweig Hauptgruppe	Jahr 2019	April 2019	März 2020	April 2020	Veränderung gegenüber Vorjahres- monat in %
Basis 2015 = 100						
13	Herstellung von Textilien	90,8	102,1	95,5	87,0	-14,8
14	Herstellung von Bekleidung	85,7	98,0	66,3	66,5	-32,1
17	Herstellung von Papier, Pappe und Waren daraus	91,6	93,4	117,3	89,9	-3,7
20	Herstellung von chemischen Erzeugnissen	90,0	92,5	104,1	77,6	-16,1
20.1	Herstellung von chemischen Grundstoffen, Düngemitteln und Stickstoffverbindungen, Kunststoffen in Primärformen und synthetischem Kautschuk in Primärformen	90,2	94,2	102,0	71,8	-23,8
21	Herstellung von pharmazeutischen Erzeugnissen	58,7	52,6	70,3	49,6	-5,7
24	Metallerzeugung und -bearbeitung	87,9	89,1	86,8	61,8	-30,6
24.1	Erzeugung von Roheisen, Stahl und Ferrolegierungen	80,9	80,2	79,7	54,9	-31,5
24.4	Erzeugung und erste Bearbeitung von NE-Metallen	96,0	102,0	99,9	80,6	-21,0
24.5	Gießereien	93,1	98,4	87,0	60,7	-38,3
25	Herstellung von Metallerzeugnissen	96,1	104,8	99,1	66,3	-36,7
25.5	Herstellung von Schmiede-, Press-, Zieh- und Stanzteilen, gewalzten Ringen und pulvermetallurgischen Erzeugnissen	90,1	103,0	85,2	46,2	-55,1
25.7	Herstellung von Schneidwaren, Werkzeugen, Schössern und Beschlägen aus unedlen Metallen	89,7	92,9	94,7	67,4	-27,4
26	Herstellung von Datenverarbeitungsgeräten, elektronischen und optischen Erzeugnissen	127,8	105,0	125,2	86,5	-17,6
27	Herstellung von elektrischen Ausrüstungen	93,5	87,9	102,0	75,6	-14,0
27.1	Herstellung von Elektromotoren, Generatoren, Transformatoren, Elektrizitätsverteilungs- und -schalteinrichtungen	86,4	73,5	96,6	76,0	+3,4
28	Maschinenbau	94,2	92,7	94,9	71,8	-22,5
28.1	Herstellung von nicht wirtschaftszweigspezifischen Maschinen	91,4	91,8	94,0	66,0	-28,1
29	Herstellung von Kraftwagen und Kraftwagenteilen	95,1	98,4	90,9	43,6	-55,7
30	Sonstiger Fahrzeugbau	68,2	28,4	34,8	29,8	+4,9
C	Verarbeitendes Gewerbe	91,7	92,0	95,2	67,6	-26,5
	Vorleistungsgüterproduzenten	90,8	92,6	97,4	68,6	-25,9
	Investitionsgüterproduzenten	96,1	93,7	92,3	64,3	-31,4
	Gebrauchsgüterproduzenten	109,9	103,4	107,2	71,4	-30,9
	Verbrauchsgüterproduzenten	76,6	76,6	85,5	71,6	-6,5

Noch: 2. Auftragseingangindex im Verarbeitenden Gewerbe Nordrhein-Westfalens

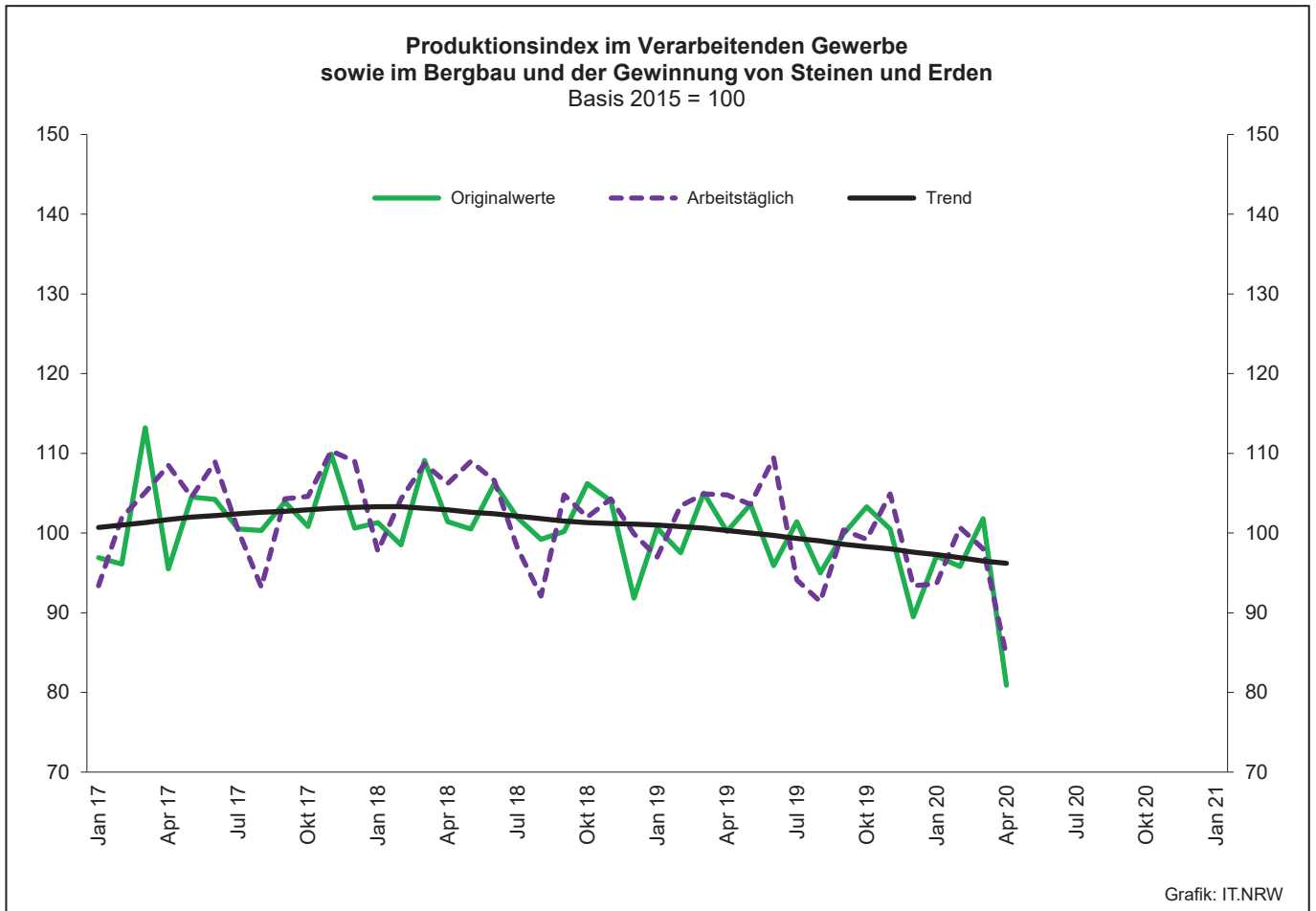
Realindex Ausland

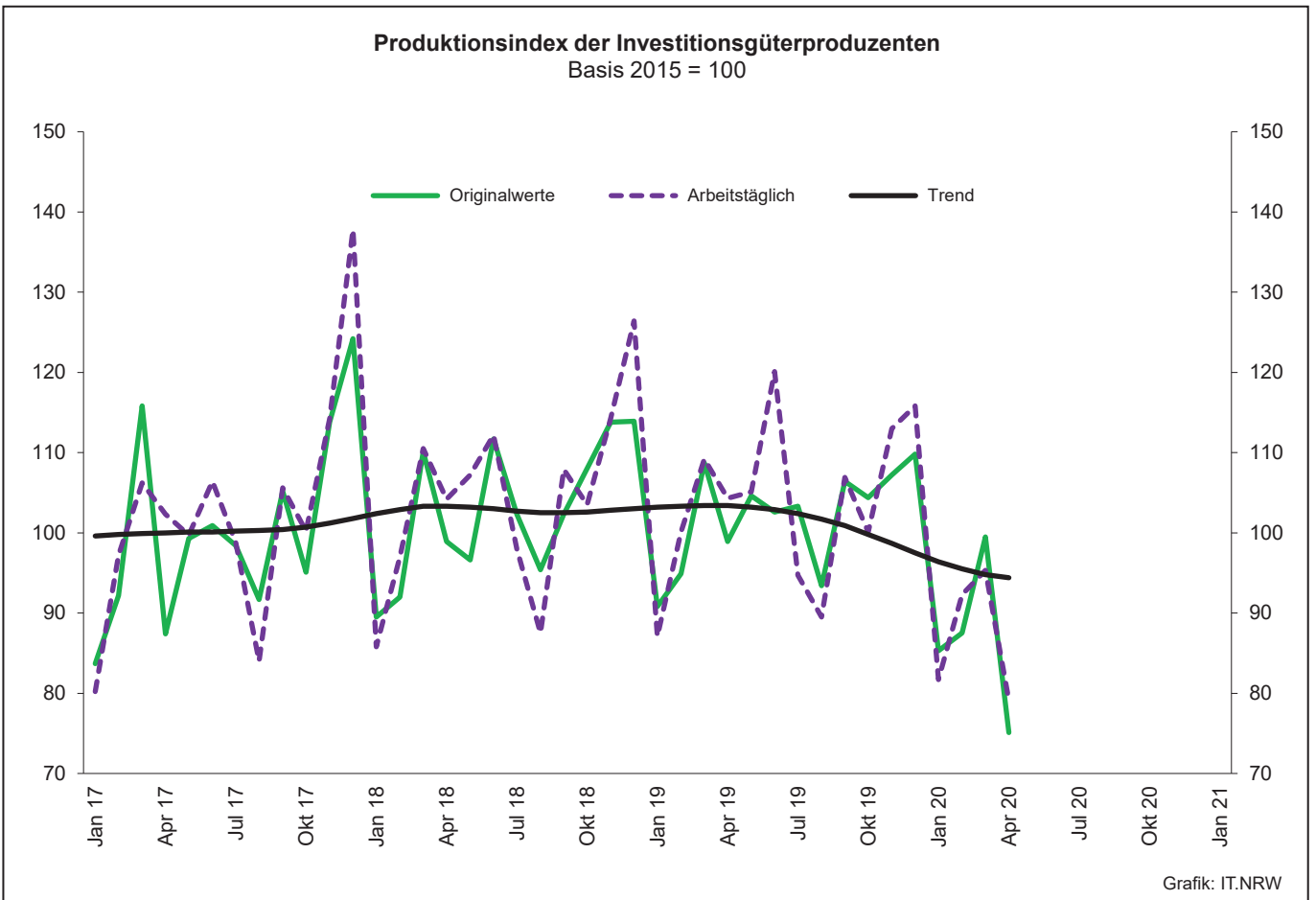
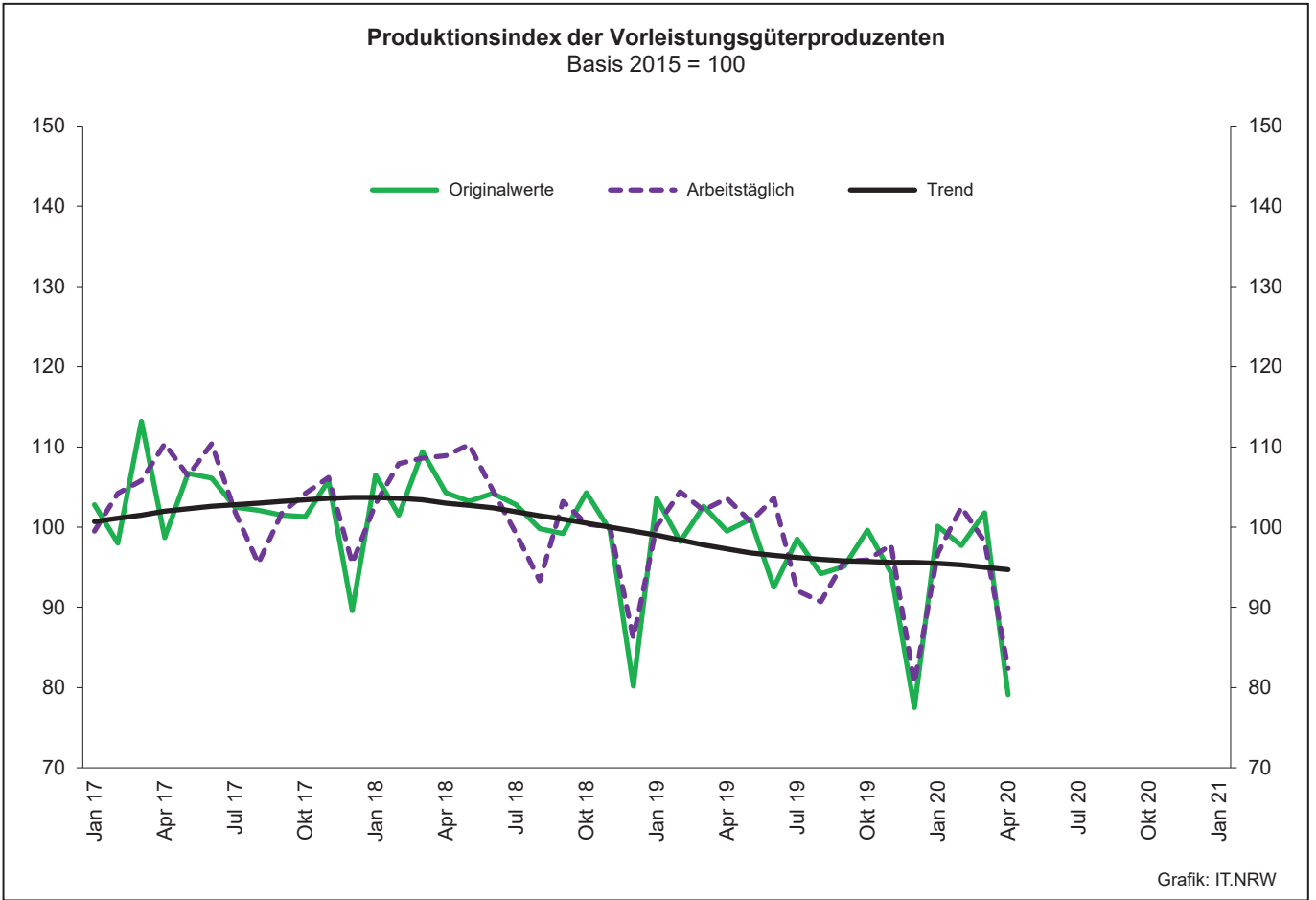
Systematik-Nr.	Wirtschaftszweig Hauptgruppe	Jahr 2019	April 2019	März 2020	April 2020	Veränderung gegenüber Vorjahres- monat in %
Basis 2015 = 100						
13	Herstellung von Textilien	100,0	103,4	118,3	82,3	-20,4
14	Herstellung von Bekleidung	76,1	76,2	45,3	45,1	-40,8
17	Herstellung von Papier, Pappe und Waren daraus	104,9	110,1	125,3	86,7	-21,3
20	Herstellung von chemischen Erzeugnissen	102,4	106,5	129,3	96,1	-9,8
20.1	Herstellung von chemischen Grundstoffen, Düngemitteln und Stickstoffverbindungen, Kunststoffen in Primärformen und synthetischem Kautschuk in Primärformen	100,5	106,9	134,3	96,8	-9,4
21	Herstellung von pharmazeutischen Erzeugnissen	156,4	140,5	110,4	153,5	+9,3
24	Metallerzeugung und -bearbeitung	99,2	109,9	105,7	61,8	-43,8
24.1	Erzeugung von Roheisen, Stahl und Ferrolegierungen	113,0	112,0	86,3	44,0	-60,7
24.4	Erzeugung und erste Bearbeitung von NE-Metallen	90,1	92,7	92,8	78,9	-14,9
24.5	Gießereien	95,2	97,3	72,3	54,3	-44,2
25	Herstellung von Metallerzeugnissen	99,6	100,8	95,5	56,2	-44,2
25.5	Herstellung von Schmiede-, Press-, Zieh- und Stanzteilen, gewalzten Ringen und pulvermetallurgischen Erzeugnissen	103,0	108,4	91,7	45,4	-58,1
25.7	Herstellung von Schneidwaren, Werkzeugen, Schlössern und Beschlägen aus unedlen Metallen	100,7	101,5	105,6	61,0	-39,9
26	Herstellung von Datenverarbeitungsgeräten, elektronischen und optischen Erzeugnissen	172,8	219,6	181,6	137,7	-37,3
27	Herstellung von elektrischen Ausrüstungen	91,9	96,6	100,8	72,2	-25,3
27.1	Herstellung von Elektromotoren, Generatoren, Transformatoren, Elektrizitätsverteilungs- und -schalteinrichtungen	79,1	85,6	93,0	74,7	-12,7
28	Maschinenbau	99,8	94,5	87,6	67,9	-28,1
28.1	Herstellung von nicht wirtschaftszweigspezifischen Maschinen	97,4	90,3	96,2	69,1	-23,5
29	Herstellung von Kraftwagen und Kraftwagenteilen	92,1	113,2	64,3	31,8	-71,9
30	Sonstiger Fahrzeugbau	54,3	31,7	27,4	17,2	-45,7
C	Verarbeitendes Gewerbe	101,6	106,0	100,2	71,9	-32,2
	Vorleistungsgüterproduzenten	101,4	110,3	115,7	78,3	-29,0
	Investitionsgüterproduzenten	95,7	96,6	78,8	54,8	-43,3
	Gebrauchsgüterproduzenten	136,5	150,1	146,6	117,1	-22,0
	Verbrauchsgüterproduzenten	131,0	122,2	109,4	121,1	-0,9

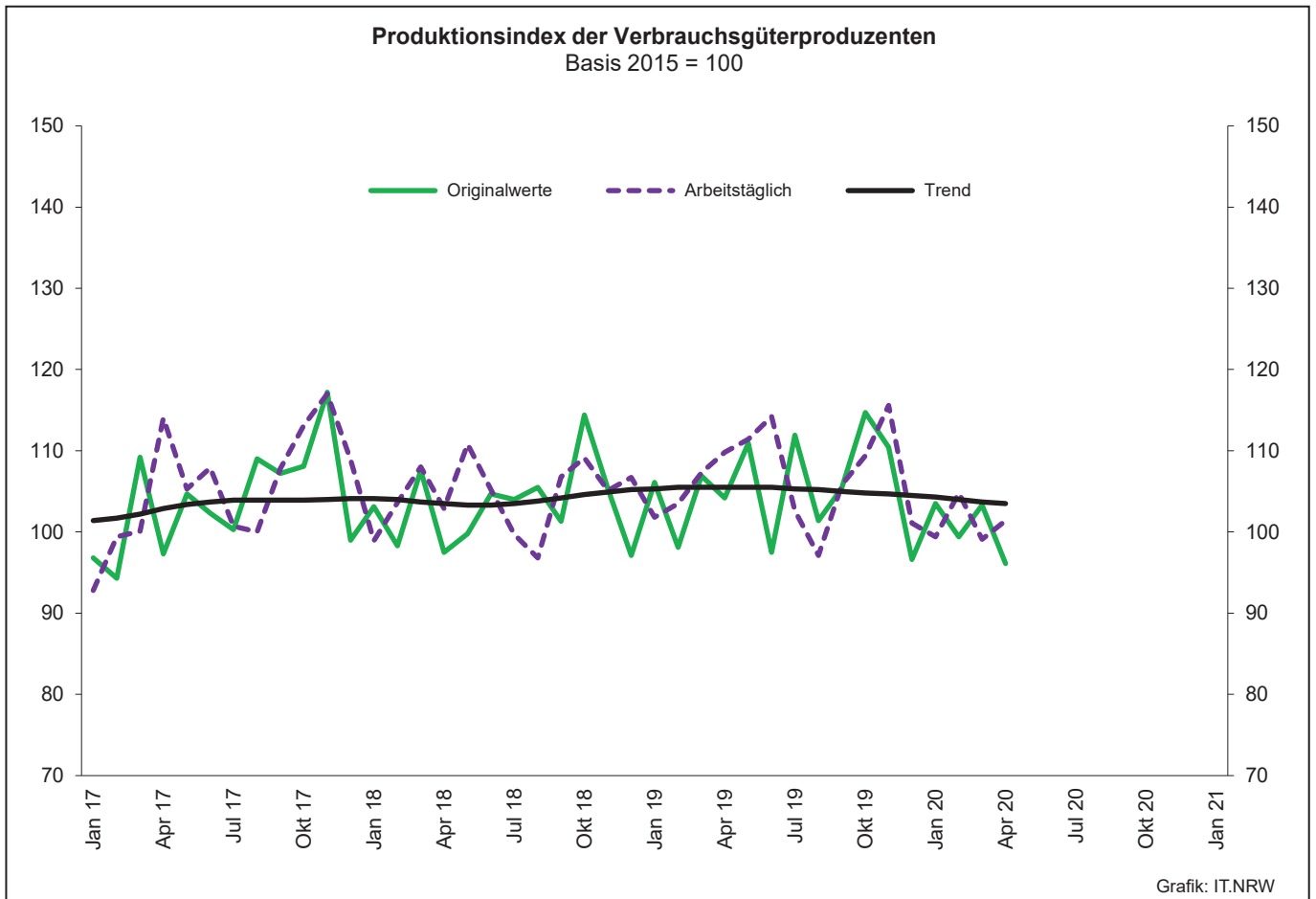
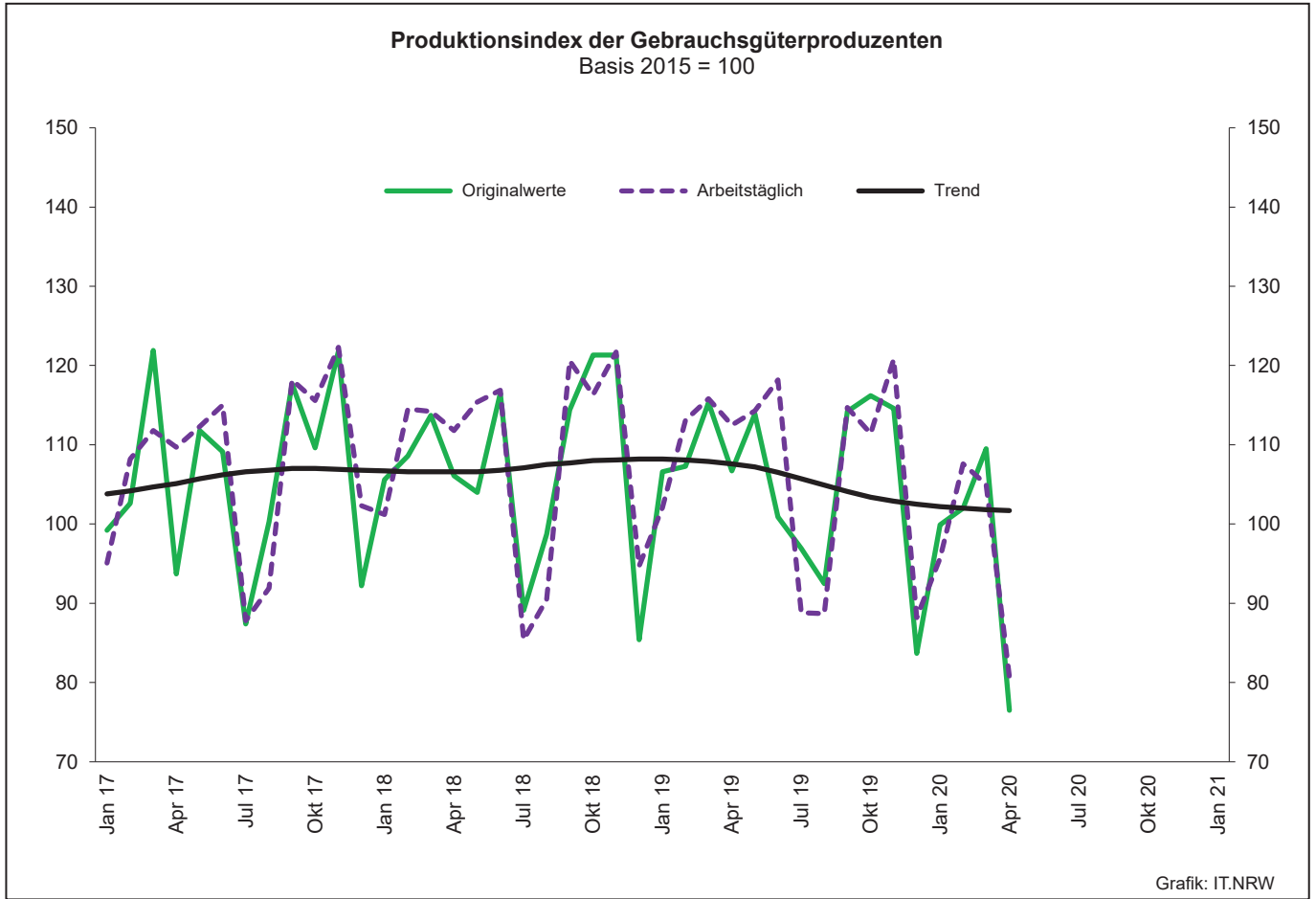
Noch: 2. Auftragseingangsindex im Verarbeitenden Gewerbe Nordrhein-Westfalens

Realindex insgesamt

Systematik-Nr.	Wirtschaftszweig Hauptgruppe	Jahr 2019	April 2019	März 2020	April 2020	Veränderung gegenüber Vorjahres- monat in %
Basis 2015 = 100						
13	Herstellung von Textilien	94,8	102,3	106,2	84,6	-17,3
14	Herstellung von Bekleidung	81,6	88,5	57,2	57,2	-35,4
17	Herstellung von Papier, Pappe und Waren daraus	96,9	100,0	120,4	88,7	-11,3
20	Herstellung von chemischen Erzeugnissen	96,9	100,3	118,2	87,9	-12,4
20.1	Herstellung von chemischen Grundstoffen, Düngemitteln und Stickstoffverbindungen, Kunststoffen in Primärformen und synthetischem Kautschuk in Primärformen	96,2	101,6	120,9	86,4	-15,0
21	Herstellung von pharmazeutischen Erzeugnissen	118,0	106,0	94,7	112,6	+6,2
24	Metallerzeugung und -bearbeitung	92,0	96,7	93,7	61,8	-36,1
24.1	Erzeugung von Roheisen, Stahl und Ferrolegierungen	89,4	88,6	81,4	52,0	-41,3
24.4	Erzeugung und erste Bearbeitung von NE-Metallen	93,6	98,2	97,0	79,9	-18,6
24.5	Gießereien	94,0	98,0	81,1	58,1	-40,7
25	Herstellung von Metallerzeugnissen	97,4	103,4	97,8	62,6	-39,5
25.5	Herstellung von Schmiede-, Press-, Zieh- und Stanzteilen, gewalzten Ringen und pulvermetallurgischen Erzeugnissen	94,8	105,0	87,6	45,9	-56,3
25.7	Herstellung von Schneidwaren, Werkzeugen, Schließern und Beschlägen aus unedlen Metallen	94,5	96,6	99,5	64,6	-33,1
26	Herstellung von Datenverarbeitungsgeräten, elektronischen und optischen Erzeugnissen	152,6	168,0	156,2	114,7	-31,7
27	Herstellung von elektrischen Ausrüstungen	92,7	92,2	101,4	73,9	-19,8
27.1	Herstellung von Elektromotoren, Generatoren, Transformatoren, Elektrizitätsverteilungs- und -schalteinrichtungen	83,0	79,2	94,9	75,4	-4,8
28	Maschinenbau	97,7	93,9	90,4	69,4	-26,1
28.1	Herstellung von nicht wirtschaftszweigspezifischen Maschinen	94,8	91,0	95,2	67,7	-25,6
29	Herstellung von Kraftwagen und Kraftwagenteilen	93,3	107,4	74,7	36,4	-66,1
30	Sonstiger Fahrzeugbau	60,5	30,3	30,8	22,8	-24,8
C	Verarbeitendes Gewerbe	96,8	99,2	97,7	69,8	-29,6
	Vorleistungsgüterproduzenten	95,6	100,6	105,7	73,0	-27,4
	Investitionsgüterproduzenten	95,9	95,4	84,3	58,7	-38,5
	Gebrauchsgüterproduzenten	125,4	130,6	130,2	98,0	-25,0
	Verbrauchsgüterproduzenten	103,8	99,4	97,4	96,4	-3,0







3. Produktionsindex*) im Verarbeitenden Gewerbe sowie im Bergbau und in der Gewinnung von Steinen und Erden Nordrhein-Westfalens

Systematik-Nr.	Wirtschaftszweig Hauptgruppe	Ge- wichtung	Jahr	April	März	April	Veränderung April 2020 gegenüber April 2019
		%	2019	2020		%	
Basis 2015 = 100							
B	Bergbau und Gewinnung von Steinen und Erden	0,3	80,0	88,4r	64,9r	56,7	-35,9
	darunter						
05	Kohlenbergbau	0,2	63,5	69,8	44,4	30,4	-56,4
08	Gewinnung von Steinen und Erden, sonstiger Bergbau	0,1	110,4	123,4r	102,2r	104,1	-15,6
C	Verarbeitendes Gewerbe	77,4	100,6	104,9	98,1r	84,7	-19,3
	davon						
10	Herstellung von Nahrungs- und Futtermitteln	5,4	104,3	108,8r	104,3	101,1	-7,1
11	Getränkeherstellung	1,1	105,4	117,3r	97,7r	97,3	-17,1
12	Tabakverarbeitung	0,1	114,8	125,8	111,7	133,6	+6,2
13	Herstellung von Textilien	0,8	94,5	102,3r	96,1r	88,4	-13,6
14	Herstellung von Bekleidung	0,1	111,1	110,2r	97,3r	43,7	-60,3
15	Herstellung von Leder, Lederwaren und Schuhen	0,1	118,8	131,1r	121,1r	90,1	-31,3
16	Herstellung von Holz-, Flecht-, Korb- und Korkwaren (ohne Möbel)	0,7	102,2	108,2r	110,2r	110,0	+1,7
17	Herstellung von Papier, Pappe und Waren daraus	1,9	98,9	103,0r	101,3r	101,1	-1,8
18	Herstellung von Druckerzeugnissen; Vervielfältigung von bespielten Ton-, Bild- und Datenträgern	1,1	93,5	94,4	85,4	70,1	-25,7
19	Kokerei und Mineralölverarbeitung	2,5	95,6	100,9	107,1r	97,6	-3,3
20	Herstellung von chemischen Erzeugnissen	12,8	95,2	102,7	102,4r	88,7	-13,6
21	Herstellung von pharmazeutischen Erzeugnissen	2,1	127,3	123,1r	96,0r	129,6	+5,3
22	Herstellung von Gummi- und Kunststoffwaren	3,7	102,6	109,6r	102,0	87,7	-20,0
23	Herstellung von Glas- und Glaswaren, Keramik, Verarbeitung von Steinen und Erden	1,9	103,6	113,3	102,3r	97,6	-13,9
24	Metallerzeugung und -bearbeitung	9,3	92,0	96,3	88,6r	65,7	-31,8
25	Herstellung von Metallerzeugnissen	7,8	101,2	108,0r	95,1r	75,0	-30,6
26	Herstellung von Datenverarbeitungsgeräten, elektronischen und optischen Erzeugnissen	1,8	143,2	141,4r	142,4r	138,9	-1,8
27	Herstellung von elektrischen Ausrüstungen	4,5	92,9	94,9	96,0r	78,9	-16,9
28	Maschinenbau	10,7	103,7	102,1	98,4r	83,2	-18,5
29	Herstellung von Kraftwagen und Kraftwagenteilen	4,0	89,9	96,8r	67,7	32,8	-66,1
30	Sonstiger Fahrzeugbau	0,6	125,5	140,2r	109,0r	114,8	-18,1
31	Herstellung von Möbeln	1,8	103,8	106,5r	104,0r	80,0	-24,9
32	Herstellung von sonstigen Waren	0,5	121,8	132,5r	112,9r	84,7	-36,1
33	Reparatur und Instandhaltung von Maschinen und Ausrüstungen	2,2	104,9	103,9r	101,6r	103,2	-0,7
B - C	Verarbeitendes Gewerbe sowie Bergbau und Gewinnung von Steinen und Erden	77,7	100,5	104,8r	98,0r	84,6	-19,3
B - D, F	Produzierendes Gewerbe (einschl. Bau und Energie)	100	101,4	105,8	97,5r	88,1	-16,7
	Vorleistungsgüterproduzenten	40,7	97,3	103,6	98,2r	82,4	-20,5
	Investitionsgüterproduzenten	20,2	103,8	104,3r	95,3r	79,1	-24,2
	Gebrauchsgüterproduzenten	2,7	107,4	112,5r	105,0r	80,7	-28,3
	Verbrauchsgüterproduzenten	11,3	106,6	109,8r	99,1r	101,4	-7,7
	Energie	10,5	75,9	75,3r	62,8r	48,9	-35,1

*) von arbeitstäglichen Schwankungen bereinigt

4. Betriebe, Beschäftigte, geleistete Arbeitsstunden, Entgelte und Umsatz in Nordrhein-Westfalen nach Wirtschaftszweigen

Systematik-Nr.	Wirtschaftszweig a = April 2020 b = Veränderung gegenüber gleichem Vorjahreszeitraum in %		Betriebe	Beschäftigte	Geleistete Arbeits- stunden	Entgelte	Gesamtumsatz	
							insgesamt	darunter Auslands- umsatz
			Anzahl		1 000		1 000 EUR	
B	Bergbau und Gewinnung von Steinen und Erden	a	22
		b	-8,3
05	Kohlenbergbau	a	7
		b	-
06	Gewinnung von Erdöl und Erdgas	a	-	-	-	-	-	-
		b	-	-	-	-	-	-
07	Erzbergbau	a	1
		b	-
08	Gewinnung von Steinen und Erden, sonstiger Bergbau	a	14	2 374	.	.	36 971	.
		b	-12,5	-3,6	.	.	-9,6	.
09	Erbringung von Dienstleistungen für den Bergbau und für die Gewinnung von Steinen und Erden	a	-	-	-	-	-	-
		b	-	-	-	-	-	-
C	Verarbeitendes Gewerbe	a	5 184
		b	-0,7
10	Herstellung von Nahrungs- und Futtermitteln	a	454	90 566	11 385	277 493	2 685 980	618 002
		b	-1,5	+0,7	-1,6	+1,9	-4,2	-2,0
10.1	Schlachten und Fleischverarbeitung	a	123	27 383	3 757	63 921	1 013 199	205 747
		b	-6,1	-	-0,4	-0,1	-0,9	+1,6
10.3	Obst- und Gemüseverarbeitung	a	30	6 229	826	24 494	305 651	49 927
		b	+3,4	-0,9	-0,8	-0,1	-4,2	-13,1
10.5	Milchverarbeitung	a	18	3 124	410	14 944	184 909	70 641
		b	+20,0	+11,2	+10,2	+6,3	+1,8	+2,8
10.6	Mahl- und Schälmaschinen, Herstellung von Stärke und Stärkeerzeugnissen	a	13	.	.	10 506	133 787	50 542
		b	-7,1	.	.	+1,7	-6,0	-8,0
10.7	Herstellung von Back- und Teigwaren	a	162	24 434	2 838	58 576	334 101	33 409
		b	-1,2	-1,4	-6,6	-2,0	-13,0	-17,2
10.8	Herstellung von sonstigen Nahrungsmitteln	a	79	23 908	2 769	91 804	537 711	153 670
		b	+3,9	+4,2	+1,1	+6,5	-5,8	+8,8
11	Getränkeherstellung	a	51	8 340	1 080	30 736	271 979	20 214
		b	+2,0	+2,4	-1,3	-5,5	-15,9	-23,5
12	Tabakverarbeitung	a	3	638	.	.	24 447	8 735
		b	-	-2,0
13	Herstellung von Textilien	a	106	15 317	1 707	44 890	216 527	104 100
		b	-2,8	-3,4	-14,5	-12,6	-17,8	-21,9
13.2	Weberei	a	19	2 994	303	8 883	47 678	23 567
		b	+5,6	+2,5	-17,3	-11,0	-20,2	-29,8
13.3	Veredlung von Textilien und Bekleidung	a	12	1 365	155	3 950	15 151	.
		b	-7,7	.	-16,1	-11,9	.	.
13.9	Herstellung von sonstigen Textilwaren	a	72	10 710	1 217	31 417	151 486	73 993
		b	-5,3	-4,8	.	.	-16,0	-17,0
14	Herstellung von Bekleidung	a	20	4 364	507	15 175	52 653	15 970
		b	-4,8	-6,3	.	.	-45,3	-53,4
15	Herstellung von Leder, Lederwaren und Schuhen	a	13	.	204	4 768	.	.
		b	+8,3	.	-11,0	-4,7	.	.
16	Herstellung von Holz-, Flecht-, Korb- und Korkwaren (ohne Möbel)	a	81	12 669	1 552	40 075	247 896	53 251
		b	-	+0,5	-10,2	-5,9	-5,0	-25,9
17	Herstellung von Papier, Pappe und Waren daraus	a	138	25 140	3 049	95 679	593 667	244 905
		b	-3,5	-3,0	-5,8	-3,6	-5,7	-8,1
17.1	Herstellung von Holz- und Zellstoff, Papier, Karton und Pappe	a	32	6 390	801	29 184	225 000	121 781
		b	-5,9	+0,2	-3,2	-7,4	-6,8	-10,4
17.2	Herstellung von Waren aus Papier, Karton und Pappe	a	106	18 750	2 248	66 494	368 667	123 124
		b	-2,8	-4,1	-6,7	-1,9	-5,0	-5,7
18	Herstellung von Druckerzeugnissen; Vervielfältigung von bespielten Ton-, Bild- und Datenträgern	a	124	15 463	1 707	43 596	174 662	23 133
		b	+3,3	-0,6	-11,1	-10,2	-25,5	-29,2

**Noch: 4. Betriebe, Beschäftigte, geleistete Arbeitsstunden, Entgelte und Umsatz
in Nordrhein-Westfalen nach Wirtschaftszweigen**

Systematik-Nr.	Wirtschaftszweig a = April 2020 b = Veränderung gegenüber gleichem Vorjahreszeitraum in %		Betriebe	Beschäftigte	Geleistete Arbeits- stunden	Entgelte	Gesamtumsatz	
							insgesamt	darunter Auslands- umsatz
							Anzahl	1 000
19	Kokerei und Mineralölverarbeitung	a	13	5 262	.	.	341 834	80 341
		b	-	+8,7	.	.	-52,7	-45,2
20	Herstellung von chemischen Erzeugnissen	a	296	91 449	11 667	681 765	3 224 171	1 951 992
		b	+1,0	-0,1	-0,5	-20,0	-14,6	-15,3
20.1	Herstellung von chemischen Grundstoffen, Düngemitteln und Stickstoffverbindungen, Kunststoffen in Primärformen und synthetischem Kautschuk in Primärformen	a	124	49 503	6 365	441 496	1 950 956	1 251 252
		b	+0,8	-0,4	+0,5	-22,6	-16,6	-15,1
20.3	Herstellung von Anstrichmitteln, Druckfarben und Kitten	a	40	9 312	1 249	41 767	229 621	104 744
		b	-2,4	-1,9	-4,4	-8,5	-17,5	-23,4
20.4	Herstellung von Seifen, Wasch-, Reinigungs- und Körperpflegemitteln sowie von Duftstoffen	a	51	16 835	2 002	100 156	395 391	150 641
		b	-	-1,5	-3,8	-19,8	-6,4	-14,2
20.5	Herstellung von sonstigen chemischen Erzeugnissen	a	71	12 664	1 689	62 979	402 994	231 920
		b	+2,9	+3,8	+2,2	-5,0	+2,5	+6,0
21	Herstellung von pharmazeutischen Erzeugnissen	a	38	12 237	1 579	108 332	500 067	403 341
		b	-2,6	+2,9	+3,4	+11,4	+5,7	+9,4
22	Herstellung von Gummi- und Kunststoffwaren	a	433	69 798	8 263	235 038	983 818	371 760
		b	-0,2	-3,1	-13,6	-7,3	-19,2	-28,0
22.1	Herstellung von Gummiwaren	a	39	9 050	1 139	34 092	117 078	50 716
		b	-4,9	-4,7	-10,3	-8,5	-37,2	-50,6
22.2	Herstellung von Kunststoffwaren	a	394	60 748	7 124	200 946	866 740	321 044
		b	+0,3	-2,8	-14,2	-7,1	-15,9	-22,4
23	Herstellung von Glas und Glaswaren, Keramik, Verarbeitung von Steinen und Erden	a	181	26 242	3 155	100 949	454 120	143 844
		b	+2,3	+1,5	-6,9	-0,5	-11,5	-26,5
23.1	Herstellung von Glas und Glaswaren	a	54	10 268	1 139	36 660	118 055	53 499
		b	+1,9	+1,4	-14,1	-0,9	-25,3	-25,8
23.5	Herstellung von Zement, Kalk und gebranntem Gips	a	16	2 454	316	12 712	77 356	14 616
		b	-5,9	-4,7	-3,3	-1,4	.	.
23.6	Herstellung von Erzeugnissen aus Beton, Zement und Gips	a	49	4 852	666	18 758	117 772	9 845
		b	+6,5	+7,3	+10,3	+2,1	+40,0	-13,5
23.9	Herstellung von Schleifkörpern und Schleifmitteln auf Unterlage sowie sonstigen Erzeugnissen aus nichtmetallischen Mineralien a. n. g.	a	25	4 179	432	17 385	72 115	32 452
		b	+8,7	.	-11,8	+5,7	-24,9	-30,5
24	Metallerzeugung und -bearbeitung	a	312	101 124	9 991	412 710	2 139 998	829 736
		b	-3,4	-3,8	-21,1	-11,8	-33,1	-33,5
24.2	Herstellung von Stahlrohren, Rohrform-, Rohrverschluss- und Rohrverbindungsstücken aus Stahl	a	50	15 189	1 427	53 940	250 657	154 872
		b	-3,8	-5,9	-24,8	-17,2	-27,0	-21,0
24.3	Sonstige erste Bearbeitung von Eisen und Stahl	a	80	12 300	1 267	48 199	299 660	127 028
		b	-3,6	-5,4	-21,9	-14,6	-33,7	-28,7
24.4	Erzeugung und erste Bearbeitung von NE-Metallen	a	63	18 667	2 166	93 827	641 535	264 934
		b	-3,1	-3,5	-9,4	+2,9	-17,4	-13,7
24.5	Gießereien	a	86	20 986	1 786	67 865	205 142	74 717
		b	-4,4	-5,1	-35,7	-26,7	-49,3	-53,4
25	Herstellung von Metallerzeugnissen	a	943	140 073	14 500	485 217	1 653 264	570 390
		b	-1,2	-2,9	-19,3	-12,0	-30,4	-38,3
25.1	Stahl- und Leichtmetallbau	a	158	20 648	2 526	70 319	302 603	63 275
		b	+1,9	+2,1	-4,2	+0,7	-9,9	-27,8
25.5	Herstellung von Schmiede-, Press-, Zieh- und Stanzteilen, gewalzten Ringen und pulvermetallurgischen Erzeugnissen	a	155	30 784	2 517	108 961	314 491	115 686
		b	-4,9	-5,8	-36,5	-18,4	-48,1	-53,2
25.6	Oberflächenveredlung und Wärmebehandlung; Mechanik a. n. g.	a	219	21 370	2 369	63 932	182 655	33 905
		b	-1,8	-4,7	-17,0	-11,1	-28,6	-34,0
25.7	Herstellung von Schneidwaren, Werkzeugen, Schlössern und Beschlägen aus unedlen Metallen	a	185	34 159	3 499	124 932	431 033	192 149
		b	-1,1	-3,1	-18,2	-13,3	-25,9	-28,4
25.9	Herstellung von sonstigen Metallwaren	a	192	29 265	3 103	101 808	373 417	147 489
		b	-0,5	-2,8	-17,7	-13,7	-30,7	-37,5

**Noch: 4. Betriebe, Beschäftigte, geleistete Arbeitsstunden, Entgelte und Umsatz
in Nordrhein-Westfalen nach Wirtschaftszweigen**

Systematik-Nr.	Wirtschaftszweig a = April 2020 b = Veränderung gegenüber gleichem Vorjahreszeitraum in %		Betriebe	Beschäftigte	Geleistete Arbeits- stunden	Entgelte	Gesamtumsatz				
							Anzahl	1 000	1 000 EUR	insgesamt	darunter Auslands- umsatz
26	Herstellung von Datenverarbeitungsgeräten, elektronischen und optischen Erzeugnissen	a	173	39 169	5 034	177 319	776 611	463 310			
		b	-	+20,2	+12,2	+10,6	+27,2	+28,0			
26.3	Herstellung von Geräten und Einrichtungen der Telekommunikationstechnik	a	19	4 659	570	20 928	78 442	25 381			
		b	-13,6	+6,4	-2,3	-1,1	-3,2	-17,6			
26.5	Herstellung von Mess-, Kontroll-, Navigations- u. ä. Instrumenten und Vorrichtungen; Herstellung von Uhren	a	93	16 849	2 200	82 798	263 181	168 237			
		b	-5,1	-1,4	-5,1	-4,3	+4,3	+12,8			
27	Herstellung von elektrischen Ausrüstungen	a	296	80 194	9 240	341 903	1 390 381	703 697			
		b	+0,7	-6,4	-12,5	-11,4	-21,2	-25,0			
27.1	Herstellung von Elektromotoren, Generatoren, Transformatoren, Elektrizitätsverteilungs- und -schaltanlagen	a	114	22 230	2 813	93 922	392 388	194 365			
		b	-	-22,0	-24,4	-28,4	-34,8	-38,6			
27.3	Herstellung von Kabeln und elektrischem Installations- material	a	63	25 772	2 947	116 458	467 520	250 808			
		b	-8,7	-4,5	-9,1	-4,5	-8,0	-8,7			
27.4	Herstellung von elektrischen Lampen und Leuchten	a	42	6 761	.	.	127 973	54 188			
		b	-	-4,9	.	.	-21,3	-26,1			
27.5	Herstellung von Haushaltsgeräten	a	17	14 366	1 403	56 910	.	.			
		b	-5,6	.	-14,4	-11,7	.	.			
28	Maschinenbau	a	843	179 667	20 653	804 195	2 953 771	1 803 224			
		b	-0,9	-3,0	-12,9	-7,8	-19,7	-20,2			
28.1	Herstellung von nicht wirtschaftszweigspezifischen Maschinen	a	210	59 115	6 375	273 125	1 058 258	627 794			
		b	+2,4	-3,3	-15,9	-8,9	-18,3	-18,3			
28.4	Herstellung von Werkzeugmaschinen	a	77	14 419	1 558	60 127	166 046	108 405			
		b	-4,9	-14,0	-29,1	-25,1	-32,8	-32,3			
28.9	Herstellung von Maschinen für sonstige bestimmte Wirtschaftszweige	a	266	48 853	5 938	222 599	708 554	483 738			
		b	-0,7	+2,9	-4,3	+0,4	-21,5	-25,2			
29	Herstellung von Kraftwagen und Kraftwagenteilen	a	170	77 339	5 382	279 209	813 002	458 957			
		b	-1,7	-4,9	-45,2	-36,1	-65,3	-67,4			
29.1	Herstellung von Kraftwagen und Kraftwagenmotoren	a	6	23 581	901	89 204	306 284	183 984			
		b	-25,0	-6,3	-69,9	-48,6	-75,5	.			
29.2	Herstellung von Karosserien, Aufbauten und Anhängern	a	38	9 648	1 023	32 777	187 966	100 961			
		b	+2,7	+0,2	-14,0	-6,7	-35,9	.			
29.3	Herstellung von Teilen und Zubehör für Kraftwagen	a	126	44 110	3 458	157 228	318 753	174 012			
		b	-1,6	-5,1	-38,7	-31,2	-60,1	-60,7			
30	Sonstiger Fahrzeugbau	a	34	8 767	1 200	41 124	253 699	96 692			
		b	-	+3,7	-1,1	+0,4	+26,6	+25,7			
30.2	Schienenfahrzeugbau	a	13	5 561	.	.	202 925	.			
		b	-	+3,6	.	.	+50,3	.			
31	Herstellung von Möbeln	a	155	27 007	2 908	80 653	440 244	130 654			
		b	-2,5	-1,2	-15,4	-11,5	-21,6	-30,4			
32	Herstellung von sonstigen Waren	a	86	11 464	1 302	35 844	142 354	34 739			
		b	-	-3,9	-16,9	-13,0	-35,0	-41,4			
32.4	Herstellung von Spielwaren	a	5	1 616	.	2 884	.	.			
		b	-16,7	-10,2	.	-51,9	.	.			
32.5	Herstellung von medizinischen und zahnmedizinischen Apparaten und Materialien	a	57	.	852	.	.	.			
		b	+3,6			
33	Reparatur und Installation von Maschinen und Ausrüstungen	a	221	32 579	3 970	138 992	386 843	38 452			
		b	+2,8	+0,2	-1,5	-1,6	+3,2	-16,3			
33.1	Reparatur von Metallerzeugnissen, Maschinen und Ausrüstungen	a	132	20 566	2 510	87 738	250 732	23 996			
		b	+1,5	-0,1	-2,6	-0,4	+6,8	-10,9			
33.2	Installation von Maschinen und Ausrüstungen a. n. g.	a	89	12 013	1 460	51 254	136 110	14 456			
		b	+4,7	+0,7	+0,3	-3,7	-2,8	-24,0			
	Insgesamt	a	5 206	1 083 947	121 727	4 543 818	20 810 165	9 189 225			
		b	-0,7	-1,7	-12,9	-11,4	-22,3	-25,2			

5. Umsatz in Nordrhein-Westfalen nach Wirtschaftszweigen

Systematik-Nr.	Wirtschaftszweig a = April 2020 b = Veränderung gegenüber gleichem Vorjahreszeitraum in %		Gesamtumsatz	Auslandsumsatz		Anteil Auslandsumsatz am Gesamtumsatz (Exportquote)
				insgesamt	darunter Eurozone	
				1 000 EUR		
B	Bergbau und Gewinnung von Steinen und Erden	a
		b	.	.	.	x
05	Kohlenbergbau	a
		b	.	.	.	x
06	Gewinnung von Erdöl und Erdgas	a	–	–	–	–
		b	–	–	–	–
07	Erzbergbau	a
		b	.	.	.	x
08	Gewinnung von Steinen und Erden, sonstiger Bergbau	a	36 971	.	.	.
		b	–9,6	.	.	x
09	Erbringung von Dienstleistungen für den Bergbau und für die Gewinnung von Steinen und Erden	a	–	–	–	–
		b	–	–	–	–
C	Verarbeitendes Gewerbe	a
		b	.	.	.	x
10	Herstellung von Nahrungs- und Futtermitteln	a	2 685 980	618 002	402 799	23,0
		b	–4,2	–2,0	–6,7	x
10.1	Schlachten und Fleischverarbeitung	a	1 013 199	205 747	94 657	20,3
		b	–0,9	+1,6	–20,5	x
10.3	Obst- und Gemüseverarbeitung	a	305 651	49 927	42 255	16,3
		b	–4,2	–13,1	–14,7	x
10.5	Milchverarbeitung	a	184 909	70 641	55 958	38,2
		b	+1,8	+2,8	+4,7	x
10.6	Mahl- und Schälmaschinen, Herstellung von Stärke und Stärkeerzeugnissen	a	133 787	50 542	24 929	37,8
		b	–6,0	–8,0	–10,9	x
10.7	Herstellung von Back- und Teigwaren	a	334 101	33 409	24 363	10,0
		b	–13,0	–17,2	–20,8	x
10.8	Herstellung von sonstigen Nahrungsmitteln	a	537 711	153 670	113 383	28,6
		b	–5,8	+8,8	+13,5	x
11	Getränkeherstellung	a	271 979	20 214	10 662	7,4
		b	–15,9	–23,5	–36,0	x
12	Tabakverarbeitung	a	24 447	8 735	.	35,7
		b	.	.	.	x
13	Herstellung von Textilien	a	216 527	104 100	50 705	48,1
		b	–17,8	–21,9	–31,0	x
13.2	Weberei	a	47 678	23 567	16 513	49,4
		b	–20,2	–29,8	–23,4	x
13.3	Veredlung von Textilien und Bekleidung	a	15 151	.	3 743	.
		b	.	.	.	x
13.9	Herstellung von sonstigen Textilwaren	a	151 486	73 993	29 023	48,8
		b	–16,0	–17,0	–33,4	x
14	Herstellung von Bekleidung	a	52 653	15 970	10 978	30,3
		b	–45,3	–53,4	–53,7	x
15	Herstellung von Leder, Lederwaren und Schuhen	a
		b	.	.	.	x
16	Herstellung von Holz-, Flecht-, Korb- und Korkwaren (ohne Möbel)	a	247 896	53 251	30 540	21,5
		b	–5,0	–25,9	–33,9	x
17	Herstellung von Papier, Pappe und Waren daraus	a	593 667	244 905	149 559	41,3
		b	–5,7	–8,1	–17,8	x
17.1	Herstellung von Holz- und Zellstoff, Papier, Karton und Pappe	a	225 000	121 781	76 696	54,1
		b	–6,8	–10,4	–11,1	x
17.2	Herstellung von Waren aus Papier, Karton und Pappe	a	368 667	123 124	72 863	33,4
		b	–5,0	–5,7	–23,8	x
18	Herstellung von Druckerzeugnissen; Vervielfältigung von bespielten Ton-, Bild- und Datenträgern	a	174 662	23 133	14 887	13,2
		b	–25,5	–29,2	–31,2	x

Noch: 5. Umsatz in Nordrhein-Westfalen nach Wirtschaftszweigen

Systematik-Nr.	Wirtschaftszweig a = April 2020 b = Veränderung gegenüber gleichem Vorjahreszeitraum in %		Gesamtumsatz	Auslandsumsatz		Anteil Auslandsumsatz am Gesamtumsatz (Exportquote)
				insgesamt	darunter Eurozone	
				1 000 EUR		
19	Kokerei und Mineralölverarbeitung	a	341 834	80 341	.	23,5
		b	-52,7	-45,2	.	x
20	Herstellung von chemischen Erzeugnissen	a	3 224 171	1 951 992	850 058	60,5
		b	-14,6	-15,3	-19,1	x
20.1	Herstellung von chemischen Grundstoffen, Düngemitteln und Stickstoffverbindungen, Kunststoffen in Primärformen und synthetischem Kautschuk in Primärformen	a	1 950 956	1 251 252	594 704	64,1
		b	-16,6	-15,1	-14,9	x
20.3	Herstellung von Anstrichmitteln, Druckfarben und Kittlen	a	229 621	104 744	56 491	45,6
		b	-17,5	-23,4	-37,1	x
20.4	Herstellung von Seifen, Wasch-, Reinigungs- und Kör- perpflegemitteln sowie von Duftstoffen	a	395 391	150 641	85 467	38,1
		b	-6,4	-14,2	-13,1	x
20.5	Herstellung von sonstigen chemischen Erzeugnissen	a	402 994	231 920	96 474	57,5
		b	+2,5	+6,0	-8,0	x
21	Herstellung von pharmazeutischen Erzeugnissen	a	500 067	403 341	78 349	80,7
		b	+5,7	+9,4	-25,4	x
22	Herstellung von Gummi- und Kunststoffwaren	a	983 818	371 760	223 313	37,8
		b	-19,2	-28,0	-28,8	x
22.1	Herstellung von Gummiwaren	a	117 078	50 716	24 914	43,3
		b	-37,2	-50,6	-47,0	x
22.2	Herstellung von Kunststoffwaren	a	866 740	321 044	198 400	37,0
		b	-15,9	-22,4	-25,6	x
23	Herstellung von Glas und Glaswaren, Keramik, Verarbeitung von Steinen und Erden	a	454 120	143 844	79 277	31,7
		b	-11,5	-26,5	-32,7	x
23.1	Herstellung von Glas und Glaswaren	a	118 055	53 499	32 827	45,3
		b	-25,3	-25,8	-32,4	x
23.5	Herstellung von Zement, Kalk und gebranntem Gips	a	77 356	14 616	13 103	18,9
		b	.	.	.	x
23.6	Herstellung von Erzeugnissen aus Beton, Zement und Gips	a	117 772	9 845	6 881	8,4
		b	+40,0	-13,5	-27,7	x
23.9	Herstellung von Schleifkörpern und Schleifmitteln auf Unterlage sowie sonstigen Erzeugnissen aus nichtmetallischen Mineralien a. n. g.	a	72 115	32 452	17 036	45,0
		b	-24,9	-30,5	-37,6	x
24	Metallerzeugung und -bearbeitung	a	2 139 998	829 736	518 698	38,8
		b	-33,1	-33,5	-30,3	x
24.2	Herstellung von Stahlrohren, Rohrform-, Rohrver- schluss- und Rohrverbindungsstücken aus Stahl	a	250 657	154 872	103 337	61,8
		b	-27,0	-21,0	-19,6	x
24.3	Sonstige erste Bearbeitung von Eisen und Stahl	a	299 660	127 028	74 310	42,4
		b	-33,7	-28,7	-34,2	x
24.4	Erzeugung und erste Bearbeitung von NE-Metallen	a	641 535	264 934	172 518	41,3
		b	-17,4	-13,7	-11,5	x
24.5	Gießereien	a	205 142	74 717	46 461	36,4
		b	-49,3	-53,4	-51,3	x
25	Herstellung von Metallerzeugnissen	a	1 653 264	570 390	316 397	34,5
		b	-30,4	-38,3	-44,9	x
25.1	Stahl- und Leichtmetallbau	a	302 603	63 275	40 871	20,9
		b	-9,9	-27,8	-31,3	x
25.5	Herstellung von Schmiede-, Press-, Zieh- und Stanzteilen, gewalzten Ringen und pulvermetallur- gischen Erzeugnissen	a	314 491	115 686	64 273	36,8
		b	-48,1	-53,2	-60,8	x
25.6	Oberflächenveredlung und Wärmebehandlung; Mechanik a. n. g.	a	182 655	33 905	21 205	18,6
		b	-28,6	-34,0	-37,7	x
25.7	Herstellung von Schneidwaren, Werkzeugen, Schlössern und Beschlägen aus unedlen Metallen	a	431 033	192 149	98 142	44,6
		b	-25,9	-28,4	-36,5	x
25.9	Herstellung von sonstigen Metallwaren	a	373 417	147 489	82 299	39,5
		b	-30,7	-37,5	-42,2	x

Noch: 5. Umsatz in Nordrhein-Westfalen nach Wirtschaftszweigen

Systematik-Nr.	Wirtschaftszweig a = April 2020 b = Veränderung gegenüber gleichem Vorjahreszeitraum in %		Gesamtumsatz	Auslandsumsatz		Anteil Auslandsumsatz am Gesamtumsatz (Exportquote)
				insgesamt	darunter Eurozone	
				1 000 EUR		
26	Herstellung von Datenverarbeitungsgeräten, elektronischen und optischen Erzeugnissen	a	776 611	463 310	187 129	59,7
		b	+27,2	+28,0	+63,1	x
26.3	Herstellung von Geräten und Einrichtungen der Telekommunikationstechnik	a	78 442	25 381	16 207	32,4
		b	-3,2	-17,6	-11,7	x
26.5	Herstellung von Mess-, Kontroll-, Navigations- u. ä. Instrumenten und Vorrichtungen; Herstellung von Uhren	a	263 181	168 237	53 519	63,9
		b	+4,3	+12,8	-7,2	x
27	Herstellung von elektrischen Ausrüstungen	a	1 390 381	703 697	303 213	50,6
		b	-21,2	-25,0	-32,5	x
27.1	Herstellung von Elektromotoren, Generatoren, Transformatoren, Elektrizitätsverteilungs- und -schalteinrichtungen	a	392 388	194 365	85 879	49,5
		b	-34,8	-38,6	-49,1	x
27.3	Herstellung von Kabeln und elektrischem Installations- material	a	467 520	250 808	105 725	53,6
		b	-8,0	-8,7	-11,8	x
27.4	Herstellung von elektrischen Lampen und Leuchten	a	127 973	54 188	30 894	42,3
		b	-21,3	-26,1	-27,1	x
27.5	Herstellung von Haushaltsgeräten	a
		b	.	.	.	x
28	Maschinenbau	a	2 953 771	1 803 224	597 644	61,0
		b	-19,7	-20,2	-27,5	x
28.1	Herstellung von nicht wirtschaftszweigspezifischen Maschinen	a	1 058 258	627 794	205 888	59,3
		b	-18,3	-18,3	-29,6	x
28.4	Herstellung von Werkzeugmaschinen	a	166 046	108 405	39 825	65,3
		b	-32,8	-32,3	-25,0	x
28.9	Herstellung von Maschinen für sonstige bestimmte Wirtschaftszweige	a	708 554	483 738	120 898	68,3
		b	-21,5	-25,2	-25,8	x
29	Herstellung von Kraftwagen und Kraftwagenteilen	a	813 002	458 957	172 208	56,5
		b	-65,3	-67,4	-72,2	x
29.1	Herstellung von Kraftwagen und Kraftwagenmotoren	a	306 284	183 984	.	60,1
		b	-75,5	.	.	x
29.2	Herstellung von Karosserien, Aufbauten und Anhängern	a	187 966	100 961	.	53,7
		b	-35,9	.	.	x
29.3	Herstellung von Teilen und Zubehör für Kraftwagen	a	318 753	174 012	74 250	54,6
		b	-60,1	-60,7	-67,3	x
30	Sonstiger Fahrzeugbau	a	253 699	96 692	34 922	38,1
		b	+26,6	+25,7	+22,8	x
30.2	Schienenfahrzeugbau	a	202 925	.	23 181	.
		b	+50,3	.	+107,9	x
31	Herstellung von Möbeln	a	440 244	130 654	96 418	29,7
		b	-21,6	-30,4	-32,4	x
32	Herstellung von sonstigen Waren	a	142 354	34 739	19 764	24,4
		b	-35,0	-41,4	-41,6	x
32.4	Herstellung von Spielwaren	a	.	.	2 701	.
		b	.	.	.	x
32.5	Herstellung von medizinischen und zahnmedizinischen Apparaten und Materialien	a
		b	.	.	.	x
33	Reparatur und Installation von Maschinen und Ausrüstungen	a	386 843	38 452	22 032	9,9
		b	+3,2	-16,3	-4,5	x
33.1	Reparatur von Metallerzeugnissen, Maschinen und Ausrüstungen	a	250 732	23 996	15 298	9,6
		b	+6,8	-10,9	+8,6	x
33.2	Installation von Maschinen und Ausrüstungen a. n. g.	a	136 110	14 456	6 735	10,6
		b	-2,8	-24,0	-24,9	x
	Insgesamt	a	20 810 165	9 189 225	4 255 651	44,2
		b	-22,3	-25,2	-30,2	x

**6. Betriebe, Beschäftigte, geleistete Arbeitsstunden, Entgelte und Umsatz des Verarbeitenden Gewerbes
sowie des Bergbaus und der Gewinnung von Steinen und Erden nach Verwaltungsbezirken
Berichtsmonat April 2020**

Verwaltungsbezirk	Betriebe	Beschäftigte	Geleistete Arbeits- stunden	Entgelte	Gesamtumsatz	
					insgesamt	darunter Auslands- umsatz
	Anzahl		1 000	1 000 EUR		
Kreisfreie Städte						
Düsseldorf	72	28 751	2 801	149 187	489 965	175 422
Duisburg	51	30 146	3 240	135 790	643 267	183 304
Essen	71	12 231	1 369	53 003	220 757	107 597
Krefeld	60	20 316	2 665	101 923	578 539	302 693
Mönchengladbach	64	12 317	1 471	51 664	180 929	84 454
Mülheim a. d. Ruhr	33	8 871	994	40 418	116 350	73 651
Oberhausen	32	6 378	787	34 009	101 032	55 064
Remscheid	70	12 622	1 483	53 543	230 702	125 882
Solingen	66	10 041	1 016	30 972	97 256	44 488
Wuppertal	99	21 873	2 530	136 106	265 157	145 970
Kreise						
Kleve	84	11 356	1 385	39 606	262 444	132 699
Mettmann	186	34 205	3 854	161 650	734 444	421 116
Rhein-Kreis Neuss	82	24 549	3 059	147 168	698 650	403 826
Viersen	91	11 492	1 340	39 256	198 587	83 773
Wesel	94	17 643	2 199	73 445	415 716	225 402
Regierungsbezirk Düsseldorf	1 155	262 791	30 193	1 247 740	5 233 794	2 565 340
Kreisfreie Städte						
Bonn	28	6 268	738	26 801	84 662	46 723
Köln	127	44 747	4 167	241 857	840 231	424 349
Leverkusen	30	14 598	1 861	133 752	580 329	454 198
Kreise						
Städteregion Aachen	138	31 269	3 835	150 317	566 131	252 734
darunter kreisfreie Stadt Aachen	51	15 679	1 927	79 534	250 953	111 708
Düren	85	14 272	1 784	57 795	300 068	161 495
Rhein-Erft-Kreis	74	17 865	2 096	91 033	669 851	267 373
Euskirchen	47	8 406	908	29 083	126 124	47 670
Heinsberg	69	11 199	1 293	38 389	234 286	65 170
Oberbergischer Kreis	149	30 477	3 251	108 923	427 888	186 778
Rheinisch-Bergischer Kreis	65	11 852	1 308	44 514	217 409	135 179
Rhein-Sieg-Kreis	136	20 843	2 360	76 952	419 573	175 534
Regierungsbezirk Köln	948	211 796	23 602	999 417	4 466 552	2 217 203
Kreisfreie Städte						
Bottrop	19	3 600	448	14 113	52 798	20 776
Gelsenkirchen	37	7 207	903	38 127	188 490	50 880
Münster	40	9 505	1 177	42 029	207 608	63 112

Noch: **6. Betriebe, Beschäftigte, geleistete Arbeitsstunden, Entgelte und Umsatz des Verarbeitenden Gewerbes sowie des Bergbaus und der Gewinnung von Steinen und Erden nach Verwaltungsbezirken**
Berichtsmonat April 2020

Verwaltungsbezirk	Betriebe	Beschäftigte	Geleistete Arbeits- stunden	Entgelte	Gesamtumsatz	
					insgesamt	darunter Auslands- umsatz
	Anzahl		1 000	1 000 EUR		
Kreise						
Borken	215	35 284	4 204	117 700	552 857	199 726
Coesfeld	82	11 745	1 513	39 422	330 732	84 809
Recklinghausen	100	17 152	2 072	88 278	535 937	254 836
Steinfurt	176	32 960	4 054	115 342	601 456	238 695
Warendorf	107	26 027	2 928	102 523	413 567	163 419
Regierungsbezirk Münster	776	143 480	17 298	557 533	2 883 446	1 076 253
Kreisfreie Stadt						
Bielefeld	86	19 742	1 895	73 565	241 835	81 764
Kreise						
Gütersloh	221	62 495	7 291	206 799	1 452 922	613 195
Herford	150	26 853	3 086	85 871	459 453	158 244
Höxter	57	8 374	928	25 001	127 368	28 162
Lippe	123	27 427	2 895	103 899	467 930	239 800
Minden-Lübbecke	154	29 163	3 258	104 718	526 753	201 858
Paderborn	119	23 302	2 389	78 169	318 640	93 462
Regierungsbezirk Detmold	910	197 356	21 742	678 022	3 594 901	1 416 485
Kreisfreie Städte						
Bochum	68	12 648	1 422	52 096	202 805	75 301
Dortmund	87	18 682	2 184	86 366	344 034	161 075
Hagen	68	11 443	1 143	46 194	218 733	78 254
Hamm	45	7 689	914	29 569	204 673	56 080
Herne	25	4 343	461	20 081	85 925	49 630
Kreise						
Ennepe-Ruhr-Kreis	147	24 896	2 578	94 637	419 981	206 165
Hochsauerlandkreis	150	27 716	3 109	99 141	420 476	140 061
Märkischer Kreis	322	56 972	5 669	223 431	823 499	343 940
Olpe	124	22 990	2 282	76 682	339 534	107 160
Siegen-Wittgenstein	164	32 584	3 659	128 378	548 374	240 857
Soest	115	27 832	3 209	107 391	589 604	288 999
Unna	102	20 729	2 263	97 141	433 835	166 421
Regierungsbezirk Arnsberg	1 417	268 524	28 891	1 061 106	4 631 473	1 913 944
Land Nordrhein-Westfalen	5 206	1 083 947	121 727	4 543 818	20 810 165	9 189 225

7. Betriebe, Beschäftigte und Umsatz in Nordrhein-Westfalen nach fachlichen Betriebsteilen

Systematik-Nr.	Wirtschaftszweig a = April 2020 b = Veränderung gegenüber gleichem Vorjahreszeitraum in %		Betriebs- teile	Beschäftigte	Umsatz		
					insgesamt	darunter Auslandsumsatz	
						1 000 EUR	%
			Anzahl				
B	Bergbau und Gewinnung von Steinen und Erden	a	42	7 402	52 659	11 296	21,5
		b	-2,3	-4,6	-17,3	-21,8	x
05	Kohlenbergbau	a	7	4 786	.	.	.
		b	-	-6,3	.	.	x
06	Gewinnung von Erdöl und Erdgas	a	-	-	-	-	-
		b	-	-	-	-	-
07	Erzbergbau	a	1
		b	-	.	.	.	x
08	Gewinnung von Steinen und Erden, sonstiger Bergbau	a	34	.	28 768	.	.
		b	-2,9	.	-11,7	.	x
09	Erbringung von Dienstleistungen für den Bergbau und für die Gewinnung von Steinen und Erden	a	-	-	-	-	-
		b	-	-	-	-	-
C	Verarbeitendes Gewerbe	a	7 557	1 040 277	18 362 054	7 974 634	43,4
		b	-0,5	-1,8	-21,4	-24,8	x
10	Herstellung von Nahrungs- und Futtermitteln	a	619	87 041	2 450 221	554 432	22,6
		b	-1,1	+0,2	-4,7	-2,0	x
10.1	Schlachten und Fleischverarbeitung	a	154	26 345	986 859	206 418	20,9
		b	-6,1	-1,0	-0,9	+2,3	x
10.3	Obst- und Gemüseverarbeitung	a	44	5 539	259 752	40 538	15,6
		b	+2,3	-0,2	-4,8	-8,7	x
10.5	Milchverarbeitung	a	24	3 252	151 013	45 188	29,9
		b	+4,3	+7,5	-3,1	-11,5	x
10.6	Mahl- und Schälmaschinen, Herstellung von Stärke und Stärkeerzeugnissen	a	23	2 100	95 350	30 240	31,7
		b	-14,8	-4,7	-7,4	-15,3	x
10.7	Herstellung von Back- und Teigwaren	a	185	24 076	281 226	30 348	10,8
		b	-0,5	-1,3	-15,6	-18,2	x
10.8	Herstellung von sonstigen Nahrungsmitteln	a	140	22 181	507 741	147 711	29,1
		b	+5,3	+3,5	-5,2	+10,3	x
11	Getränkeherstellung	a	74	8 203	281 145	29 548	10,5
		b	+1,4	+7,8	-14,3	-18,5	x
12	Tabakverarbeitung	a	3	636	23 154	8 735	37,7
		b	-	-2,0	-1,4	+6,6	x
13	Herstellung von Textilien	a	147	14 827	200 247	95 426	47,7
		b	+1,4	-3,4	-16,9	-20,7	x
13.2	Weberei	a	26	3 101	35 668	19 979	56,0
		b	-3,7	-4,6	-25,9	-29,0	x
13.3	Veredlung von Textilien und Bekleidung	a	17	1 425	15 236	4 995	32,8
		b	+21,4	+4,4	-26,0	.	x
13.9	Herstellung von sonstigen Textilwaren	a	96	9 971	146 224	68 652	46,9
		b	-2,0	-5,1	-14,0	-16,2	x
14	Herstellung von Bekleidung	a	27	4 349	49 616	15 345	30,9
		b	-	-5,9	-41,9	-50,3	x
15	Herstellung von Leder, Lederwaren und Schuhen	a	15	1 827	25 329	7 069	27,9
		b	-	+2,9	-40,4	-53,3	x
16	Herstellung von Holz-, Flecht-, Korb- und Korkwaren (ohne Möbel)	a	104	12 356	232 814	49 582	21,3
		b	-	+0,8	-5,2	-27,7	x
17	Herstellung von Papier, Pappe und Waren daraus	a	163	25 002	561 554	227 381	40,5
		b	-3,0	-2,0	-4,9	-8,6	x
17.1	Herstellung von Holz- und Zellstoff, Papier, Karton und Pappe	a	43	6 596	209 449	117 130	55,9
		b	-6,5	-0,3	-8,3	-11,6	x
17.2	Herstellung von Waren aus Papier, Karton und Pappe	a	120	18 406	352 104	110 251	31,3
		b	-1,6	-2,6	-2,8	-5,3	x
18	Herstellung von Druckerzeugnissen; Vervielfältigung von bespielten Ton-, Bild- und Datenträgern	a	162	15 318	172 569	22 879	13,3
		b	+2,5	-2,7	-25,5	-27,1	x

Noch: 7. Betriebe, Beschäftigte und Umsatz in Nordrhein-Westfalen nach fachlichen Betriebsteilen

Systematik-Nr.	Wirtschaftszweig a = April 2020 b = Veränderung gegenüber gleichem Vorjahreszeitraum in %	Betriebs- teile	Beschäftigte	Umsatz			
				insgesamt	darunter Auslandsumsatz		
					1 000 EUR	%	
			Anzahl				
19	Kokerei und Mineralölverarbeitung	a	24	5 621	355 217	66 737	18,8
		b	-4,0	+4,4	-47,8	-47,6	x
20	Herstellung von chemischen Erzeugnissen	a	565	87 757	2 712 464	1 626 372	60,0
		b	-0,7	+0,8	-14,6	-13,6	x
20.1	Herstellung von chemischen Grundstoffen, Düngemitteln und Stickstoffverbindungen, Kunststoffen in Primärformen und synthetischem Kautschuk in Primärformen	a	251	47 934	1 733 888	1 111 402	64,1
		b	-1,6	+0,3	-18,6	-14,5	x
20.3	Herstellung von Anstrichmitteln, Druckfarben und Kittlen	a	60	8 625	216 761	95 720	44,2
		b	-6,3	-2,8	-8,9	-16,6	x
20.4	Herstellung von Seifen, Wasch-, Reinigungs- und Körper- pflegemitteln sowie von Duftstoffen	a	98	11 928	287 266	124 376	43,3
		b	+2,1	+2,4	-0,5	-7,1	x
20.5	Herstellung von sonstigen chemischen Erzeugnissen	a	134	15 902	397 896	236 001	59,3
		b	+0,8	+4,0	-4,8	-2,9	x
21	Herstellung von pharmazeutischen Erzeugnissen	a	62	13 313	526 579	426 174	80,9
		b	+3,3	+10,4	+9,8	+13,8	x
22	Herstellung von Gummi- und Kunststoffwaren	a	588	66 536	883 902	358 208	40,5
		b	+1,9	-2,4	-20,4	-27,9	x
22.1	Herstellung von Gummiwaren	a	54	8 641	94 163	44 598	47,4
		b	+3,8	-3,5	-42,1	-51,9	x
22.2	Herstellung von Kunststoffwaren	a	534	57 895	789 739	313 610	39,7
		b	+1,7	-2,2	-16,7	-22,3	x
23	Herstellung von Glas und Glaswaren, Keramik, Verarbeitung von Steinen und Erden	a	216	24 927	404 472	119 499	29,5
		b	+1,9	+1,4	-8,6	-26,7	x
23.1	Herstellung von Glas und Glaswaren	a	61	9 869	103 106	42 972	41,7
		b	-	+0,3	-29,8	-35,5	x
23.5	Herstellung von Zement, Kalk und gebranntem Gips	a	20	2 015	66 466	13 905	20,9
		b	-9,1	-4,7	-9,8	-25,2	x
23.6	Herstellung von Erzeugnissen aus Beton, Zement und Gips	a	61	5 056	118 422	10 235	8,6
		b	+5,2	+5,5	+37,4	-18,0	x
23.9	Herstellung von Schleifkörpern und Schleifmitteln auf Unterlage sowie sonstigen Erzeugnissen aus nichtmetallischen Mineralien a. n. g.	a	34	3 739	59 708	26 487	44,4
		b	+13,3	+5,7	-2,9	-6,4	x
24	Metallerzeugung und -bearbeitung	a	419	99 010	1 938 399	739 692	38,2
		b	-3,9	-4,3	-33,8	-36,1	x
24.2	Herstellung von Stahlrohren, Rohrform-, Rohrver- schluss- und Rohrverbindungsstücken aus Stahl	a	54	14 878	211 296	124 174	58,8
		b	-6,9	-5,7	-33,6	-32,2	x
24.3	Sonstige erste Bearbeitung von Eisen und Stahl	a	106	12 208	283 691	124 287	43,8
		b	-3,6	-7,5	-36,9	-29,3	x
24.4	Erzeugung und erste Bearbeitung von NE-Metallen	a	93	19 044	615 173	252 087	41,0
		b	-3,1	-4,0	-17,9	-16,7	x
24.5	Gießereien	a	120	20 334	168 623	59 999	35,6
		b	-5,5	-5,6	-49,9	-54,6	x
25	Herstellung von Metallerzeugnissen	a	1 300	139 418	1 516 802	520 125	34,3
		b	-1,2	-3,2	-30,6	-38,7	x
25.1	Stahl- und Leichtmetallbau	a	212	19 506	271 325	57 353	21,1
		b	+2,9	+0,9	-8,2	-26,5	x
25.5	Herstellung von Schmiede-, Press-, Zieh- und Stanzteilen, gewalzten Ringen und pulvermetallur- gischen Erzeugnissen	a	194	29 552	267 177	98 140	36,7
		b	-5,8	-4,9	-51,3	-55,0	x
25.6	Oberflächenveredlung und Wärmebehandlung; Mechanik a. n. g.	a	281	22 882	187 483	34 048	18,2
		b	-1,1	-4,1	-29,0	-38,7	x
25.7	Herstellung von Schneidwaren, Werkzeugen, Schlössern und Beschlägen aus unedlen Metallen	a	280	34 489	383 872	172 126	44,8
		b	-2,1	-4,6	-24,0	-28,9	x
25.9	Herstellung von sonstigen Metallwaren	a	281	29 225	364 271	143 625	39,4
		b	+0,4	-2,6	-29,3	-35,7	x

Noch: 7. Betriebe, Beschäftigte und Umsatz in Nordrhein-Westfalen nach fachlichen Betriebsteilen

Systematik-Nr.	Wirtschaftszweig a = April 2020 b = Veränderung gegenüber gleichem Vorjahreszeitraum in %		Betriebs- teile	Beschäftigte	Umsatz		
					insgesamt	darunter Auslandsumsatz	
						1 000 EUR	%
			Anzahl				
26	Herstellung von Datenverarbeitungsgeräten, elektronischen und optischen Erzeugnissen	a	229	32 757	593 702	360 988	60,8
		b	-1,3	-0,7	-9,0	-6,6	x
26.3	Herstellung von Geräten und Einrichtungen der Telekommunikationstechnik	a	27	3 754	57 739	19 609	34,0
		b	-10,0	+1,0	-24,6	-29,1	x
26.5	Herstellung von Mess-, Kontroll-, Navigations- u. ä. Instru- menten und Vorrichtungen; Herstellung von Uhren	a	124	14 723	210 880	131 037	62,1
		b	-0,8	-3,1	-0,5	+4,6	x
27	Herstellung von elektrischen Ausrüstungen	a	425	76 108	1 039 010	515 699	49,6
		b	+2,2	-1,3	-13,8	-16,2	x
27.1	Herstellung von Elektromotoren, Generatoren, Transformatoren, Elektrizitätsverteilungs- und -schalteinrichtungen	a	157	21 302	324 906	154 429	47,5
		b	+1,3	-1,1	-3,5	-3,7	x
27.3	Herstellung von Kabeln und elektrischem Installations- material	a	94	26 078	327 953	174 389	53,2
		b	-2,1	-2,4	-7,9	-7,4	x
27.4	Herstellung von elektrischen Lampen und Leuchten	a	49	8 914	140 657	65 048	46,2
		b	+4,3	-0,3	-17,8	-24,5	x
27.5	Herstellung von Haushaltsgeräten	a	28	10 687	128 145	63 936	49,9
		b	+3,7	-4,3	-36,7	-40,7	x
28	Maschinenbau	a	1 164	166 738	2 546 454	1 552 943	61,0
		b	-1,5	-2,1	-19,6	-20,5	x
28.1	Herstellung von nicht wirtschaftszweigspezifischen Maschinen	a	281	54 223	901 875	520 128	57,7
		b	-1,7	-4,2	-18,2	-19,2	x
28.4	Herstellung von Werkzeugmaschinen	a	109	14 382	161 767	107 626	66,5
		b	-0,9	-1,2	-22,6	-19,2	x
28.9	Herstellung von Maschinen für sonstige bestimmte Wirt- schaftszweige	a	389	46 111	641 991	441 455	68,8
		b	-0,5	-2,1	-26,1	-29,9	x
29	Herstellung von Kraftwagen und Kraftwagenteilen	a	213	71 950	597 160	304 391	51,0
		b	-0,9	-6,0	-63,5	-71,0	x
29.1	Herstellung von Kraftwagen und Kraftwagenmotoren	a	9	20 341	133 999	43 941	32,8
		b	-10,0	-3,8	-77,7	-90,7	x
29.2	Herstellung von Karosserien, Aufbauten und Anhängern	a	42	9 059	166 561	93 703	56,3
		b	-2,3	-4,9	-37,3	-43,6	x
29.3	Herstellung von Teilen und Zubehör für Kraftwagen	a	162	42 550	296 599	166 747	56,2
		b	-	-7,2	-61,5	-59,6	x
30	Sonstiger Fahrzeugbau	a	48	8 880	256 744	99 527	38,8
		b	-2,0	+0,8	+27,3	+26,5	x
30.2	Schienenfahrzeugbau	a	17	5 756	205 963	77 445	37,6
		b	+6,3	+4,2	+50,6	+73,3	x
31	Herstellung von Möbeln	a	192	26 496	402 979	121 257	30,1
		b	-2,5	-2,3	-22,3	-31,2	x
32	Herstellung von sonstigen Waren	a	99	10 189	95 280	30 301	31,8
		b	-	-2,8	-34,4	-32,5	x
32.4	Herstellung von Spielwaren	a	6	1 382	11 615	2 936	25,3
		b	-33,3	-19,3	-65,2	-49,1	x
32.5	Herstellung von medizinischen und zahnmedizinischen Apparaten und Materialien	a	64	7 065	65 869	21 784	33,1
		b	+6,7	+3,5	-26,7	-26,4	x
33	Reparatur und Installation von Maschinen und Ausrüstungen	a	699	41 018	496 241	122 323	24,6
		b	+1,5	+0,7	+5,2	+0,3	x
33.1	Reparatur von Metallerzeugnissen, Maschinen und Ausrüstungen	a	462	24 364	297 437	62 220	20,9
		b	+1,3	-3,9	+2,2	-14,3	x
33.2	Installation von Maschinen und Ausrüstungen a. n. g.	a	237	16 654	198 804	60 103	30,2
		b	+1,7	+8,3	+10,1	+21,8	x
	Insgesamt	a	7 599	1 047 679	18 414 712	7 985 930	43,4
		b	-0,5	-1,8	-21,4	-24,8	x

Veröffentlichungen zur Entwicklung und Struktur im Verarbeitenden Gewerbe sowie im Bergbau und bei der Gewinnung von Steinen und Erden

Betriebsergebnisse

– monatlich

Inhalt: Betriebe, Beschäftigte, Arbeitsstunden, Entgelte und Umsätze in Nordrhein-Westfalen nach Wirtschaftszweigen und nach Regierungsbezirken sowie kreisfreien Städten und Kreisen insgesamt; aktuellste Produktions- und Auftragseingangsindizes nach Wirtschaftszweigen in Nordrhein-Westfalen. Betriebe, Beschäftigte und Umsatz in Nordrhein-Westfalen nach fachlichen Betriebsteilen.

Bestellnummer: E133

– jährlich

Inhalt: Betriebe, Beschäftigte, Arbeitsstunden, Entgelte und Umsätze in Nordrhein-Westfalen nach Wirtschaftszweigen und nach Regierungsbezirken sowie kreisfreien Städten und Kreisen. Betriebe, Beschäftigte, Entgelte und Umsatz in Nordrhein-Westfalen nach Wirtschaftszweigen und Größenklassen.

Bestellnummer: E123

Produktion

Inhalt: Zum Absatz bestimmte Produktion, nach Güterabteilungen und Güterklassen.

Bestellnummer: E153

Unternehmens- und Betriebsergebnisse – Investitionen

– jährlich

Inhalt: Unternehmen, Beschäftigte und Umsatz, Investitionen der Unternehmen nach Wirtschaftszweigen und Unternehmens- bzw. Betriebsgrößenklassen; Investitionen der Betriebe nach Wirtschaftszweigen, Betriebs- und Umsatzgrößenklassen. Jährliche Ergebnisse für Gemeinden.

Bestellnummer: E163

Weitere Auskünfte zu diesen Veröffentlichungen erteilt Ihnen gerne der statistische Auskunftsdienst unter der Telefon-Nr. (0211) 9449-2495 oder per E-Mail unter statistik-info@it.nrw.de.