



und Erden. . .	2	x	.	.	1200	Tabakerzeugnisse (ohne Abfälle)	5	x
rdgas-	-	-	-	-	1299	Veredlung von Erzeugnissen dieser Güter- abteilung	-	-
ergbau	2	x	.	.	13	Textilien	237	x
und Erden. . .	92	x	4 232 700	32	1310	Textile Spinnstoffe und Garne.	10	17 099 206
.	22	x	196 962	7	1320	Gewebe.	43	69 407 753
.	157	x	4 410 627	31	1330	Textilveredlung.	48	x
.	10	x	9 609 047	5	1391	Gewirke und Gestricke.	12	x
erzeugnisse .	6	x	148 319	14	1392	Konfektionierte Textilwaren (ohne Bekleidung)	70	x
oren,	12	x	495 480	26	1393	Teppiche und textile Fußbodenbeläge, auch konfektioniert	kg	14 36 845 082
.	42	x	1 211 722	35	1394	Seilerwaren	kg	4 3 029 310
.	11	.	2 885 581	30	1395	Vliesstoffe (auch getränkt, bestrichen, überzogen oder mit Lagen versehen) und Erzeugnisse daraus (ohne Bekleidung).	kg	12 49 308 780
.	4	.	97 467	16	1396	Technische Textilien	65	x
peiseeis)	27	x	1 342 737	8	1399	Sonstige Textilwaren, a. n. g.	5	x
.	4	x	85 542 600	10	14	Bekleidung	49	x
.	26	x	577 201	19	1411	Bekleidung aus Leder oder rekonstituiertem Leder (einschl. Mänteln) (ohne Bekleidungs- zubehör, Schuhe und Kopfbedeckungen)	-	-
.	13	x	460 971	42	1412	Arbeits- und Berufsbekleidung	St	11 1 075 085
.	508	x	3 186 592	26	1413	Sonstige Oberbekleidung (ohne Arbeits- und Berufsbekleidung)	St	19 5 795 500
.	55	.	.	.	1414	Wäsche.	11	x
.	2	.	.	.	1419	Bekleidung und Bekleidungszubehör, a. n. g.	12	x
.	7	.	.	30	1420	Pelzwaren	-	-
.	41	.	605 557 331	26	1431	Strumpfwaren.	4	x
.	11	.	124 048 886	17	1439	Bekleidung a. n. g., aus Gewirken oder Gestricken Veredlung von Erzeugnissen dieser Güterab- teilung (ohne Bekleidung aus textilen Stoffen)	St	4 .
.	24	x	474 688	18	1499	Leder und Lederwaren	33	x
.	24	x	465 843	.	1511	Leder und Lederfaserstoff; zugerichtete und gefärbte Felle	4	x
ereitungen, n oder zum einem Inhalt	2	.	.	17	1512	Lederwaren (ohne Lederbekleidung und Schuhe)	16	x
.	61	x	786 590	12	1520	Schuhe	13	x
.	29	x	453 031	.	1599	Veredlung von Erzeugnissen dieser Güter- abteilung	-	-
ereitet	26	.	.	.				
Güter-								

Statistische Berichte

Verarbeitendes Gewerbe sowie Bergbau und Gewinnung von Steinen und Erden in Nordrhein-Westfalen

März 2020



Verarbeitendes Gewerbe sowie Bergbau und Gewinnung von Steinen und Erden in Nordrhein-Westfalen

März 2020

Herausgegeben von
Information und Technik Nordrhein-Westfalen, Statistisches Landesamt
Mauerstraße 51, 40476 Düsseldorf • Postfach 10 11 05, 40002 Düsseldorf
Telefon 0211 9449-01 • Telefax 0211 9449-8000
Internet: <http://www.it.nrw>
E-Mail: poststelle@it.nrw.de

Erschienen im Mai 2020

Alle Statistischen Berichte finden Sie als PDF-Datei zum kostenlosen
Download in unserer Internet-Rubrik Aktuell / Publikationen.
© Information und Technik NRW, Düsseldorf, 2020
Auszugsweise Vervielfältigung und Verbreitung mit Quellenangabe gestattet.

Inhalt

	Seite
Vorbemerkungen	4
Erläuterungen	4
Methodische Hinweise	5
Definitionen	5
Systematiken	6
Veröffentlichungen	6
Klassifikation der Wirtschaftszweige	8
 Tabellenteil	
1. Übersicht über die wirtschaftliche Entwicklung in Nordrhein-Westfalen 2008 – 2020	18
Grafiken <i>Auftragseingangindex</i>	19
2. Auftragseingangindex im Verarbeitenden Gewerbe in Nordrhein-Westfalen	22
Grafiken <i>Produktionsindex</i>	28
3. Produktionsindex im Verarbeitenden Gewerbe sowie Bergbau und Gewinnung von Steinen und Erden in Nordrhein-Westfalen	31
4. Betriebe, Beschäftigte, geleistete Arbeitsstunden, Entgelte und Umsatz in Nordrhein-Westfalen nach Wirtschaftszweigen	32
5. Umsatz in Nordrhein-Westfalen nach Wirtschaftszweigen	35
6. Betriebe, Beschäftigte, geleistete Arbeitsstunden, Entgelte und Umsatz des Verarbeitenden Gewerbes sowie des Bergbaus und der Gewinnung von Steinen und Erden nach kreisfreien Städten und Kreisen	38
7. Betriebe, Beschäftigte und Umsatz in Nordrhein-Westfalen nach fachlichen Betriebsteilen	40

Vorbemerkungen

Mit Beginn des Berichtsmonats Januar 2009 wurde die Klassifikation der Wirtschaftszweige, Ausgabe 2003 (WZ 2003) durch die Klassifikation der Wirtschaftszweige, Ausgabe 2008 (WZ 2008) abgelöst. Die WZ 2008 ist das Ergebnis einer generellen Aktualisierung der Klassifikation der Wirtschaftszweige, Ausgabe 2003. Sie basiert auf der statistischen Systematik der Wirtschaftszweige in der Europäischen Gemeinschaft (NACE Rev. 2), die mit der Verordnung (EG) Nr. 1893/2006 des Europäischen Parlaments und des Rates vom 20. Dezember 2006 (ABl. EG Nr. L 393 S. 1) veröffentlicht wurde, und ihrerseits auf der Internationalen Systematik der Wirtschaftszweige (ISIC Rev. 4) der Vereinten Nationen aufbaut.

Die Klassifikation der Wirtschaftszweige, Ausgabe 2008 ist gleichzeitig maßgebend für die Abgrenzung des Wirtschaftssektors Verarbeitendes Gewerbe sowie Bergbau und Gewinnung von Steinen und Erden und hat damit Auswirkungen auf die Zusammensetzung der Berichtskreise der Statistiken dieses Bereichs.

Das Verarbeitende Gewerbe wird dabei nicht nur intern neu gegliedert, sondern es wird auch insgesamt neu abgegrenzt. So werden einige Tätigkeiten, die bisher dem Verarbeitenden Gewerbe zugeordnet waren, künftig aus den Erhebungen in diesen Bereichen herausfallen, andere Tätigkeiten dagegen werden neu aufgenommen. Die Neuzuordnungen des „Verlagswesens“ und des „Recyclings“ in Bereiche außerhalb des Verarbeitenden Gewerbes sind dabei besonders gravierend. Ebenfalls von großer Bedeutung ist die Trennung zwischen der „Herstellung“ von Investitionsgütern und deren „Reparatur und Installation“. Zu diesem Zweck wurde eine separate Abteilung innerhalb des Verarbeitenden Gewerbes „Reparatur und Installation von Maschinen und Ausrüstungen“ gebildet. Daneben gibt es eine Reihe von Änderungen im Detail der Klassifikation wie z. B. die Schaffung eigener Abteilungen für die „Getränkeherstellung“ und die „Herstellung von pharmazeutischen Erzeugnissen“ (siehe Klassifikation der Wirtschaftszweige Ausgabe 2008 (WZ 2008) S. 8 ff.).

Darüber hinaus wurden zwei methodische Änderungen bei der Klassifizierung vorgenommen. Zum Einen ändert sich die Zuordnung der sogenannten **Converter**. Dabei handelt es sich um Betriebe oder Unternehmen ohne eigene Warenproduktion, die fremd bezogene Waren im eigenen Namen verkaufen und zusätzlich die gewerblichen Schutzrechte an den Produkten besitzen. Diese Converter wurden bislang so klassifiziert, als hätten sie die Waren selbst hergestellt. Nach der WZ 2008 werden diese Einheiten nun nicht mehr als Hersteller von Waren behandelt. Sie gehören künftig i. d. R. zum Handel. Lohnauftraggeber (also Einheiten, die einem Dritten das wesentliche Inputmaterial unentgeltlich zur Bearbeitung bereitstellen) werden dagegen weiterhin wie Hersteller klassifiziert.

Zum Anderen erfolgt in Fällen **vertikaler Integration**, bei der verschiedene Produktionsstufen nacheinander von derselben Einheit ausgeführt werden und der aus einem Produktionsprozess hervorgegangene Output als Input für die nächste Stufe dient, die Klassifizierung entsprechend der Produktionsstufe,

die den größten Beitrag zur Wertschöpfung der Einheit leistet (und nicht mehr wie bisher nach dem Output der letzten Produktionsstufe).

Erläuterungen

Ziel der Statistik

Die monatlichen Erhebungen des Verarbeitenden Gewerbes sowie des Bergbaus und der Gewinnung von Steinen und Erden stellen kurzfristig Daten über die konjunkturelle Entwicklung dieses Wirtschaftsbereichs in wirtschaftssystematischer und regionaler Gliederung zur Verfügung. Die Ergebnisse der Statistiken sind wichtiges Material für die Arbeiten der gesetzgebenden Körperschaften, der Bundes- und Landesregierungen, der Verbände, Kammern sowie sonstigen Institutionen und bilden eine unentbehrliche Grundlage für zahlreiche wirtschaftspolitische Entscheidungen.

Rechtsgrundlage

Rechtsgrundlage für die Erhebungen im Verarbeitenden Gewerbe sowie im Bergbau und in der Gewinnung von Steinen und Erden ist das Gesetz über die Statistik im Produzierenden Gewerbe (ProdGewStatG) in der Fassung der Bekanntmachung vom 21. März 2002 (BGBl. I S. 1181), zuletzt geändert durch Artikel 271 der Verordnung vom 31. August 2015 (BGBl. I S. 1474) in Verbindung mit dem Gesetz über die Statistik für Bundeszwecke (Bundesstatistikgesetz – BStatG) vom 22. Januar 1987 (BGBl. I S. 462, 565) in der Fassung der Bekanntmachung vom 20. Oktober 2016 (BGBl. I S. 2394).

Berichtskreis

Monatsbericht für Betriebe des Verarbeitenden Gewerbes sowie des Bergbaus und der Gewinnung von Steinen und Erden

Der Berichtskreis des Monatsberichtes umfasst seit Januar 2007 alle Betriebe des Wirtschaftsbereichs Verarbeitendes Gewerbe sowie Bergbau und Gewinnung von Steinen und Erden mit mindestens 50 tätigen Personen, unabhängig davon, ob diese Betriebe zu Unternehmen dieses Wirtschaftsbereichs gehören, oder zu Unternehmen, deren wirtschaftlicher Schwerpunkt außerhalb des Produzierenden Gewerbes liegt.

Am 1. Januar 2007 trat Artikel 10 des Ersten Gesetzes zum Abbau bürokratischer Hemmnisse insbesondere in der mittelständischen Wirtschaft vom 22. August 2006 (BGBl. I S. 1970) in Kraft, durch den das Gesetz über die Statistik im Produzierenden Gewerbe geändert wurde. Wurden in der Vergangenheit beim Monatsbericht im Verarbeitenden Gewerbe alle Betriebe von Unternehmen mit 20 und mehr tätigen Personen

befragt, so sind ab dem Berichtsmonat Januar 2007 nur noch Betriebe mit 50 und mehr tätigen Personen einbezogen. Mit dieser Maßnahme wird eine deutliche Entlastung insbesondere der kleinen und mittleren Unternehmen von statistischen Auskunftspflichten erreicht. Die unterhalb dieser neuen Abschneidegrenze liegenden Betriebe werden ab dem Berichtsjahr 2007 nur noch im neu eingeführten Jahresbericht für Betriebe im Verarbeitenden Gewerbe nach den tätigen Personen, den Entgelten (Lohn- und Gehaltssummen) sowie dem Umsatz befragt. Dieser Bericht stellt sicher, dass die für regionale Strukturuntersuchungen notwendigen Informationen im bisherigen Umfang und in bisheriger Qualität zumindest jährlich zur Verfügung stehen.

Methodische Hinweise

Die Merkmale „Umsatz“ und „Beschäftigte“ werden nach fachlichen Betriebsteilen erhoben und sowohl für Betriebe als auch für fachliche Betriebsteile aufbereitet. Die beiden übrigen Merkmale „Arbeitsstunden“ und „Bruttoentgelte“ werden nur für den gesamten Betrieb (einschl. der sonstigen Betriebsteile) erhoben. Das Merkmal „Auftragseingang“ wird nur für ausgewählte Wirtschaftszweige nach fachlichen Betriebsteilen erhoben. Es dient ausschließlich zur Berechnung der Auftragseingangsindizes. Hinsichtlich der Darstellung der Ergebnisse wird bei den Merkmalen Beschäftigte und Umsätze zwischen einem Nachweis nach fachlichen Betriebsteilen und nach Betrieben unterschieden. Beim Nachweis nach Betrieben werden alle Angaben eines kombinierten Betriebes (örtliche Einheit mit Betriebsteilen in mehreren Wirtschaftszweigen der WZ 2008) unter dem Wirtschaftszweig nachgewiesen, bei dem der Schwerpunkt der wirtschaftlichen Tätigkeit des Betriebes liegt.

Mit dem Berichtsmonat Januar 2018 wird die Berechnung des Auftragseingangsindex, auf das Basisjahr 2015 umgestellt und des Produktionsindex mit dem September 2018. Für Vergleichszwecke wurden frühere Ergebnisse auf die neue Basis umgerechnet. Hier publizierte Ergebnisse sind daher mit früheren Veröffentlichungen nur bedingt vergleichbar.

Definitionen

Betrieb

Ein Betrieb ist ein an einem Standort gelegenes Unternehmen oder ein Teil eines Unternehmens (z. B. Werk, Fabrikationsstätte), wenn an diesem Ort oder von diesem Ort aus Wirtschaftstätigkeiten ausgeübt werden, für die i. d. R. eine oder mehrere Personen im Auftrag desselben Unternehmens arbeiten.

Ein Unternehmen ist die kleinste rechtlich selbstständige Einheit, die aus handels- oder steuerrechtlichen Gründen Bücher führt.

Beschäftigte

Alle Personen, die am Ende des Monats in einem arbeitsrechtlichen Verhältnis zum Betrieb stehen (einschl. Heim-, Saison- und Aushilfsarbeiter/-innen sowie Teilzeitbeschäftigte unabhängig von der Anzahl der im Berichtsmonat geleisteten Stunden), tätige (Mit)inhaberinnen und -inhaber sowie unbezahlt mithelfende Familienangehörige, soweit sie mindestens ein Drittel der üblichen Arbeitszeit im Betrieb tätig sind.

Aufgrund der Organisationsreform in der gesetzlichen Rentenversicherung ist ab dem Jahr 2005 die Unterscheidung zwischen Arbeiter/-innen und Angestellten aufgehoben. Aus diesem Grunde werden ab Januar 2006 die Angaben zu Arbeiter/-innen und Löhnen nicht mehr separat erhoben. In den Ergebnissen dargestellt werden nur noch die Beschäftigten insgesamt sowie die Entgelte (früher: Bruttolohn und -gehaltssumme).

Geleistete Arbeitsstunden

Alle tatsächlich geleisteten (nicht die bezahlten) Stunden aller tätigen Personen.

Entgelte

Summe der Bruttobezüge ohne Arbeitgeberanteile zur Sozialversicherung, jedoch einschließlich Lohn- und Gehaltzuschlägen (auch Gratifikationen, Erfindergelder sowie Provisionen, Tantiemen usw.). Vergütungen für gewerblich und kaufmännisch Auszubildende sind enthalten. Nicht erfasst werden allgemeine soziale Aufwendungen sowie Vergütungen, die als Spesenersatz anzusehen sind.

Gesamtumsatz

Umsatz aus Eigenerzeugung, baugewerblicher Umsatz sowie Umsatz aus Handelsware und sonstigen nicht industriellen Tätigkeiten (wie Erlöse aus Vermietung und Verpachtung, Provisionseinnahmen, Erlöse aus Transportleistungen für Dritte und aus dem Verkauf von eigenen landwirtschaftlichen Erzeugnissen). Als Umsatz gilt die Summe der Rechnungsendbeträge (ohne Umsatzsteuer) einschließlich etwa darin enthaltener Verbrauchsteuern sowie der Kosten für Fracht, Transportversicherung, Porto, Verpackung und Spesen, auch wenn diese gesondert in Rechnung gestellt werden. Bei der Darstellung nach fachlichen Betriebsteilen handelt es sich ausschließlich um den Umsatz aus Eigenerzeugung.

Auslandsumsatz

Direkte Lieferungen und Leistungen an Empfänger, die im Ausland ansässig sind, sowie Lieferungen an Exporteure, die die bestellten Waren ohne Be- und Verarbeitung in das Ausland ausführen. Zusätzlich zum „Auslandsumsatz insgesamt“ wird der „Auslandsumsatz mit den Ländern der Eurozone“ veröffentlicht. Das sind die Länder der Europäischen Union, die den EURO als gemeinsame Währung eingeführt haben. Im Einzelnen sind das die Umsätze mit Belgien, Estland, Finnland, Frankreich, Griechenland, Irland, Italien, Lettland, Litauen, Luxemburg, Malta, den Niederlanden, Österreich, Portugal, Slowakei, Slowenien, Spanien und Zypern.

Auftragseingangindex

Der Nachweis der Auftragseingangsindizes erfolgt für ausgewählte Wirtschaftszweige des Verarbeitenden Gewerbes nach der Klassifikation der Wirtschaftszweige, Ausgabe 2008 (WZ 2008) und vier Hauptgruppen. Die Ergebnisse werden sowohl in nominalen (Wert-) als auch realen (Volumen-)Indizes dargestellt. Zur Berechnung des realen Auftragseingangindex werden Preisindizes für gewerbliche Produkte (Inlands-Auftragseingänge) sowie Preisindizes für die Ausfuhr (Auslands-Auftragseingänge) verwendet. Die Berechnung der Auftragseingangindizes basiert auf den Ergebnissen des Monatsberichts für Betriebe des Verarbeitenden Gewerbes sowie des Bergbaus und der Gewinnung von Steinen und Erden. Es handelt sich bei den Auftragseingängen um den Wert (ohne Umsatzsteuer, aber ggf. einschl. Verbrauchsteuern) aller im Berichtsmonat eingegangenen und vom Betrieb fest akzeptierten Aufträge auf Lieferung selbst hergestellter (bzw. im Lohnauftrag gefertigter) Produkte.

Produktionsindex

Der Produktionsindex zeigt – unbeeinflusst von Preisveränderungen und Kalenderunregelmäßigkeiten – kurzfristig die Entwicklung der Produktionsleistung der einzelnen Wirtschaftszweige und des gesamten Produzierenden Gewerbes auf. Der Nachweis des Produktionsindex erfolgt nach der Klassifikation der Wirtschaftszweige, Ausgabe 2008 (WZ 2008) und Hauptgruppen. Die Berechnung des Produktionsindex basiert im wesentlichen auf den Ergebnissen der monatlichen Produktionserhebung bei Betrieben mit mindestens 50 Beschäftigten. Nach dem gleichen Konzept wird zusätzlich ein vierteljährlicher Produktionsindex durch Aggregation der drei Monatsmeldungen der Betriebe des Verarbeitenden Gewerbes mit 50 und mehr Beschäftigten und der Produktionsdaten der übrigen vierteljährlich meldepflichtigen Betriebe von Unternehmen mit in der Regel 20 und mehr Beschäftigten des Produzierenden Gewerbes berechnet. Zur Verbesserung der Qualität der monatlichen Produktionsindizes werden diese nachträglich für jeden Wirtschaftszweig an das Niveau des entsprechenden vierteljährlichen Produktionsindex angeglichen.

Systematiken

Die Darstellung aller Ergebnisse erfolgt in der Gliederung der Klassifikation der Wirtschaftszweige, Ausgabe 2008 (WZ 2008). Ausschließlich für die Darstellung der Indizes werden Hauptgruppen durch die direkte Zuordnung der Wirtschaftszweige (= Dreisteller der Systematik) der WZ 2008 zu den Bereichen

VO	= Vorleistungsgüterproduzenten
IG	= Investitionsgüterproduzenten
GG	= Gebrauchsgüterproduzenten
VG	= Verbrauchsgüterproduzenten
EN	= Energie

gebildet (siehe Klassifikation der Wirtschaftszweige Ausgabe 2008 (WZ 2008) S. 8 ff.).

Veröffentlichungen

Ergebnisse für das Bundesgebiet über den Bereich Verarbeitendes Gewerbe sowie Bergbau und Gewinnung von Steinen und Erden werden vom Statistischen Bundesamt (www.destatis.de) in der Fachserie 4, Reihe 4 veröffentlicht.

Aktuelle Ergebnisse – auch von anderen Bundesländern – werden im Internet unter www.statistikportal.de veröffentlicht. Dort kann über die GENESIS Datenbank auch auf ausgewählte Ergebnisse für alle Länder sowie alle Stadt- und Landkreise zugegriffen werden.

Jährliche Strukturergebnisse aller Betriebe von Unternehmen mit 20 und mehr tätigen Personen werden (auch für Regierungsbezirke und Kreise) im Statistischen Bericht E 12 3 „Betriebsergebnisse; Beschäftigte, Entgelte und Umsatz (Bestellnummer: E 12 3)“ veröffentlicht.

Zeichenerklärung

(nach DIN 55 301)

0	weniger als die Hälfte von 1 in der letzten besetzten Stelle, jedoch mehr als nichts
–	nichts vorhanden (genau null)
.	Zahlenwert unbekannt oder geheim zu halten
x	Tabellenfach gesperrt, weil Aussage nicht sinnvoll
/	berichtigte Zahl

**Wirtschaftszweige des Verarbeitenden Gewerbes sowie
des Bergbaus und der Gewinnung von Steinen und Erden**
aus: **Klassifikation der Wirtschaftszweige Ausgabe 2008 (WZ 2008)**

Abteilung — Gruppe — Klasse	Bezeichnung	Haupt gruppe
Abschnitt B	Bergbau und Gewinnung von Steinen und Erden	
05	Kohlenbergbau	
05.1	Steinkohlenbergbau	EN
05.10	Steinkohlenbergbau	
05.2	Braunkohlenbergbau	EN
05.20	Braunkohlenbergbau	
06	Gewinnung von Erdöl und Erdgas	
06.1	Gewinnung von Erdöl	EN
06.10	Gewinnung von Erdöl	
06.2	Gewinnung von Erdgas	EN
06.20	Gewinnung von Erdgas	
07	Erzbergbau	
07.1	Eisenerzbergbau	VO
07.10	Eisenerzbergbau	
07.2	NE-Metallerzbergbau	VO
07.21	Bergbau auf Uran- und Thoriumerze	
07.29	Sonstiger NE-Metallerzbergbau	
08	Gewinnung von Steinen und Erden, sonstiger Bergbau	
08.1	Gewinnung von Natursteinen, Kies, Sand, Ton und Kaolin	VO
08.11	Gewinnung von Naturwerksteinen und Natursteinen, Kalk- und Gipsstein, Kreide und Schiefer	
08.12	Gewinnung von Kies, Sand, Ton und Kaolin	
08.9	Sonstiger Bergbau; Gewinnung von Steinen und Erden a. n. g.	VO
08.91	Bergbau auf chemische und Düngemittelminerale	
08.92	Torfgewinnung	
08.93	Gewinnung von Salz	
08.99	Gewinnung von Steinen und Erden a. n. g.	
09	Erbringung von Dienstleistungen für den Bergbau und für die Gewinnung von Steinen und Erden	
09.1	Erbringung von Dienstleistungen für die Gewinnung von Erdöl und Erdgas	VO
09.10	Erbringung von Dienstleistungen für die Gewinnung von Erdöl und Erdgas	
09.9	Erbringung von Dienstleistungen für den sonstigen Bergbau und die Gewinnung von Steinen und Erden	VO
09.90	Erbringung von Dienstleistungen für den sonstigen Bergbau und die Gewinnung von Steinen und Erden	
Abschnitt C	Verarbeitendes Gewerbe	
10	Herstellung von Nahrungs- und Futtermitteln	
10.1	Schlachten und Fleischverarbeitung	VG
10.11	Schlachten (ohne Schlachten von Geflügel)	
10.12	Schlachten von Geflügel	
10.13	Fleischverarbeitung	
10.2	Fischverarbeitung	VG
10.20	Fischverarbeitung	

Noch: **Wirtschaftszweige des Verarbeitenden Gewerbes sowie
des Bergbaus und der Gewinnung von Steinen und Erden**
aus: **Klassifikation der Wirtschaftszweige Ausgabe 2008 (WZ 2008)**

Abteilung — Gruppe — Klasse	Bezeichnung	Haupt gruppe
noch: Abschnitt C	Verarbeitendes Gewerbe	
10.3	Obst- und Gemüseverarbeitung	VG
10.31	Kartoffelverarbeitung	
10.32	Herstellung von Frucht- und Gemüsesäften	
10.39	Sonstige Verarbeitung von Obst und Gemüse	
10.4	Herstellung von pflanzlichen und tierischen Ölen und Fetten	VG
10.41	Herstellung von Ölen und Fetten (ohne Margarine u. ä. Nahrungsfette)	
10.42	Herstellung von Margarine u. ä. Nahrungsfetten	
10.5	Milchverarbeitung	VG
10.51	Milchverarbeitung (ohne Herstellung von Speiseeis)	
10.52	Herstellung von Speiseeis	
10.6	Mahl- und Schälmaschinen, Herstellung von Stärke und Stärkeerzeugnissen	VO
10.61	Mahl- und Schälmaschinen	
10.62	Herstellung von Stärke und Stärkeerzeugnissen	
10.7	Herstellung von Back- und Teigwaren	VG
10.71	Herstellung von Backwaren (ohne Dauerbackwaren)	
10.72	Herstellung von Dauerbackwaren	
10.73	Herstellung von Teigwaren	
10.8	Herstellung von sonstigen Nahrungsmitteln	VG
10.81	Herstellung von Zucker	
10.82	Herstellung von Süßwaren (ohne Dauerbackwaren)	
10.83	Verarbeitung von Kaffee und Tee, Herstellung von Kaffee-Ersatz	
10.84	Herstellung von Würzmitteln und Soßen	
10.85	Herstellung von Fertiggerichten	
10.86	Herstellung von homogenisierten und diätetischen Nahrungsmitteln	
10.89	Herstellung von sonstigen Nahrungsmitteln a. n. g.	
10.9	Herstellung von Futtermitteln	VO
10.91	Herstellung von Futtermitteln für Nutztiere	
10.92	Herstellung von Futtermitteln für sonstige Tiere	
11	Getränkeherstellung	
11.0	Getränkeherstellung	VG
11.01	Herstellung von Spirituosen	
11.02	Herstellung von Traubenwein	
11.03	Herstellung von Apfelwein und anderen Fruchtweinen	
11.04	Herstellung von Wermutwein und sonstigen aromatisierten Weinen	
11.05	Herstellung von Bier	
11.06	Herstellung von Malz	
11.07	Herstellung von Erfrischungsgetränken; Gewinnung natürlicher Mineralwässer	
12	Tabakverarbeitung	
12.0	Tabakverarbeitung	VG
12.00	Tabakverarbeitung	
13	Herstellung von Textilien	
13.1	Spinnstoffaufbereitung und Spinnerei	VO
13.10	Spinnstoffaufbereitung und Spinnerei	
13.2	Weberei	VO
13.20	Weberei	

Noch: **Wirtschaftszweige des Verarbeitenden Gewerbes sowie
des Bergbaus und der Gewinnung von Steinen und Erden**
aus: **Klassifikation der Wirtschaftszweige Ausgabe 2008 (WZ 2008)**

Abteilung — Gruppe — Klasse	Bezeichnung	Haupt gruppe
noch: Abschnitt C	Verarbeitendes Gewerbe	
13.3	Veredlung von Textilien und Bekleidung	VO
13.30	Veredlung von Textilien und Bekleidung	
13.9	Herstellung von sonstigen Textilwaren	VG
13.91	Herstellung von gewirktem und gestricktem Stoff	
13.92	Herstellung von konfektionierten Textilwaren (ohne Bekleidung)	
13.93	Herstellung von Teppichen	
13.94	Herstellung von Seilerwaren	
13.95	Herstellung von Vliesstoff und Erzeugnissen daraus (ohne Bekleidung)	
13.96	Herstellung von technischen Textilien	
13.99	Herstellung von sonstigen Textilwaren a. n. g.	
14	Herstellung von Bekleidung	
14.1	Herstellung von Bekleidung (ohne Pelzbekleidung)	VG
14.11	Herstellung von Lederbekleidung	
14.12	Herstellung von Arbeits- und Berufsbekleidung	
14.13	Herstellung von sonstiger Oberbekleidung	
14.14	Herstellung von Wäsche	
14.19	Herstellung von sonstiger Bekleidung und Bekleidungszubehör a. n. g.	
14.2	Herstellung von Pelzwaren	VG
14.20	Herstellung von Pelzwaren	
14.3	Herstellung von Bekleidung aus gewirktem und gestricktem Stoff	VG
14.31	Herstellung von Strumpfwaren	
14.39	Herstellung von sonstiger Bekleidung aus gewirktem und gestricktem Stoff	
15	Herstellung von Leder, Lederwaren und Schuhen	
15.1	Herstellung von Leder und Lederwaren (ohne Herstellung von Lederbekleidung)	VG
15.11	Herstellung von Leder und Lederfaserstoff; Zurichtung und Färben von Fellen	
15.12	Lederverarbeitung (ohne Herstellung von Lederbekleidung)	
15.2	Herstellung von Schuhen	VG
15.20	Herstellung von Schuhen	
16	Herstellung von Holz-, Flecht-, Korb- und Korkwaren (ohne Möbel)	
16.1	Säge-, Hobel- und Holzimprägnierwerke	VO
16.10	Säge-, Hobel- und Holzimprägnierwerke	
16.2	Herstellung von sonstigen Holz-, Kork-, Flecht- und Korbwaren (ohne Möbel)	VO
16.21	Herstellung von Furnier-, Sperrholz-, Holzfasern- und Holzspanplatten	
16.22	Herstellung von Parketttafeln	
16.23	Herstellung von sonstigen Konstruktionsteilen, Fertigbauteilen, Ausbauelementen und Fertigteilbauten aus Holz	
16.24	Herstellung von Verpackungsmitteln, Lagerbehältern und Ladungsträgern aus Holz	
16.29	Herstellung von Holzwaren a. n. g., Kork-, Flecht- und Korbwaren (ohne Möbel)	

Noch: **Wirtschaftszweige des Verarbeitenden Gewerbes sowie
des Bergbaus und der Gewinnung von Steinen und Erden**
aus: **Klassifikation der Wirtschaftszweige Ausgabe 2008 (WZ 2008)**

Abteilung — Gruppe — Klasse	Bezeichnung	Haupt gruppe
noch: Abschnitt C	Verarbeitendes Gewerbe	
17	Herstellung von Papier, Pappe und Waren daraus	
17.1	Herstellung von Holz- und Zellstoff, Papier, Karton und Pappe	VO
17.11	Herstellung von Holz- und Zellstoff	
17.12	Herstellung von Papier, Karton und Pappe	
17.2	Herstellung von Waren aus Papier, Karton und Pappe	VO
17.21	Herstellung von Wellpapier und -pappe sowie von Verpackungsmitteln aus Papier, Karton und Pappe	
17.22	Herstellung von Haushalts-, Hygiene- und Toilettenartikeln aus Zellstoff, Papier und Pappe	
17.23	Herstellung von Schreibwaren und Bürobedarf aus Papier, Karton und Pappe	
17.24	Herstellung von Tapeten	
17.29	Herstellung von sonstigen Waren aus Papier, Karton und Pappe	
18	Herstellung von Druckerzeugnissen; Vervielfältigung von bespielten Ton-, Bild- und Datenträgern	
18.1	Herstellung von Druckerzeugnissen	VG
18.11	Drucken von Zeitungen	
18.12	Drucken a. n. g.	
18.13	Druck- und Medienvorstufe	
18.14	Binden von Druckerzeugnissen und damit verbundene Dienstleistungen	
18.2	Vervielfältigung von bespielten Ton-, Bild- und Datenträgern	VG
18.20	Vervielfältigung von bespielten Ton-, Bild- und Datenträgern	
19	Kokerei und Mineralölverarbeitung	
19.1	Kokerei	EN
19.10	Kokerei	
19.2	Mineralölverarbeitung	EN
19.20	Mineralölverarbeitung	
20	Herstellung von chemischen Erzeugnissen	
20.1	Herstellung von chemischen Grundstoffen, Düngemitteln und Stickstoffverbindungen, Kunststoffen in Primärformen und synthetischem Kautschuk in Primärformen	VO
20.11	Herstellung von Industriegasen	
20.12	Herstellung von Farbstoffen und Pigmenten	
20.13	Herstellung von sonstigen anorganischen Grundstoffen und Chemikalien	
20.14	Herstellung von sonstigen organischen Grundstoffen und Chemikalien	
20.15	Herstellung von Düngemitteln und Stickstoffverbindungen	
20.16	Herstellung von Kunststoffen in Primärformen	
20.17	Herstellung von synthetischem Kautschuk in Primärformen	
20.2	Herstellung von Schädlingsbekämpfungsmitteln, Pflanzenschutz- und Desinfektionsmitteln	VO
20.20	Herstellung von Schädlingsbekämpfungsmitteln, Pflanzenschutz- und Desinfektionsmitteln	
20.3	Herstellung von Anstrichmitteln, Druckfarben und Kitt	VO
20.30	Herstellung von Anstrichmitteln, Druckfarben und Kitt	
20.4	Herstellung von Seifen, Wasch-, Reinigungs- und Körperpflegemitteln sowie von Duftstoffen	VG
20.41	Herstellung von Seifen, Wasch-, Reinigungs- und Poliermitteln	
20.42	Herstellung von Körperpflegemitteln und Duftstoffen	

Noch: **Wirtschaftszweige des Verarbeitenden Gewerbes sowie
des Bergbaus und der Gewinnung von Steinen und Erden**
aus: **Klassifikation der Wirtschaftszweige Ausgabe 2008 (WZ 2008)**

Abteilung — Gruppe — Klasse	Bezeichnung	Haupt gruppe
noch: Abschnitt C	Verarbeitendes Gewerbe	
20.5	Herstellung von sonstigen chemischen Erzeugnissen	VO
20.51	Herstellung von pyrotechnischen Erzeugnissen	
20.52	Herstellung von Klebstoffen	
20.53	Herstellung von etherischen Ölen	
20.59	Herstellung von sonstigen chemischen Erzeugnissen a. n. g.	
20.6	Herstellung von Chemiefasern	VO
20.60	Herstellung von Chemiefasern	
21	Herstellung von pharmazeutischen Erzeugnissen	
21.1	Herstellung von pharmazeutischen Grundstoffen	VG
21.10	Herstellung von pharmazeutischen Grundstoffen	
21.2	Herstellung von pharmazeutischen Spezialitäten und sonstigen pharmazeutischen Erzeugnissen	VG
21.20	Herstellung von pharmazeutischen Spezialitäten und sonstigen pharmazeutischen Erzeugnissen	
22	Herstellung von Gummi- und Kunststoffwaren	
22.1	Herstellung von Gummiwaren	VO
22.11	Herstellung und Runderneuerung von Bereifungen	
22.19	Herstellung von sonstigen Gummiwaren	
22.2	Herstellung von Kunststoffwaren	VO
22.21	Herstellung von Platten, Folien, Schläuchen und Profilen aus Kunststoffen	
22.22	Herstellung von Verpackungsmitteln aus Kunststoffen	
22.23	Herstellung von Baubedarfsartikeln aus Kunststoffen	
22.29	Herstellung von sonstigen Kunststoffwaren	
23	Herstellung von Glas und Glaswaren, Keramik, Verarbeitung von Steinen und Erden	
23.1	Herstellung von Glas und Glaswaren	VO
23.11	Herstellung von Flachglas	
23.12	Veredlung und Bearbeitung von Flachglas	
23.13	Herstellung von Hohlglas	
23.14	Herstellung von Glasfasern und Waren daraus	
23.19	Herstellung, Veredlung und Bearbeitung von sonstigem Glas einschließlich technischen Glaswaren	
23.2	Herstellung von feuerfesten keramischen Werkstoffen und Waren	VO
23.20	Herstellung von feuerfesten keramischen Werkstoffen und Waren	
23.3	Herstellung von keramischen Baumaterialien	VO
23.31	Herstellung von keramischen Wand- und Bodenfliesen und -platten	
23.32	Herstellung von Ziegeln und sonstiger Baukeramik	
23.4	Herstellung von sonstigen Porzellan- und keramischen Erzeugnissen	VO
23.41	Herstellung von keramischen Haushaltswaren und Ziergegenständen	
23.42	Herstellung von Sanitärkeramik	
23.43	Herstellung von Isolatoren und Isolierteilen aus Keramik	
23.44	Herstellung von keramischen Erzeugnissen für sonstige technische Zwecke	
23.49	Herstellung von sonstigen keramischen Erzeugnissen	

Noch: **Wirtschaftszweige des Verarbeitenden Gewerbes sowie
des Bergbaus und der Gewinnung von Steinen und Erden**
aus: **Klassifikation der Wirtschaftszweige Ausgabe 2008 (WZ 2008)**

Abteilung Gruppe Klasse	Bezeichnung	Haupt gruppe
noch: Abschnitt C	Verarbeitendes Gewerbe	
23.5	Herstellung von Zement, Kalk und gebranntem Gips	VO
23.51	Herstellung von Zement	
23.52	Herstellung von Kalk und gebranntem Gips	
23.6	Herstellung von Erzeugnissen aus Beton, Zement und Gips	VO
23.61	Herstellung von Erzeugnissen aus Beton, Zement und Kalksandstein für den Bau	
23.62	Herstellung von Gipszeugnissen für den Bau	
23.63	Herstellung von Frischbeton (Transportbeton)	
23.64	Herstellung von Mörtel und anderem Beton (Trockenbeton)	
23.65	Herstellung von Faserzementwaren	
23.69	Herstellung von sonstigen Erzeugnissen aus Beton, Zement und Gips a. n. g.	
23.7	Be- und Verarbeitung von Naturwerksteinen und Natursteinen a. n. g.	VO
23.70	Be- und Verarbeitung von Naturwerksteinen und Natursteinen a. n. g.	
23.9	Herstellung von Schleifkörpern und Schleifmitteln auf Unterlage sowie sonstigen Erzeugnissen aus nichtmetallischen Mineralien a. n. g.	VO
23.91	Herstellung von Schleifkörpern und Schleifmitteln auf Unterlage	
23.99	Herstellung von sonstigen Erzeugnissen aus nichtmetallischen Mineralien a. n. g.	
24	Metallerzeugung und -bearbeitung	
24.1	Erzeugung von Roheisen, Stahl und Ferrolegierungen	VO
24.10	Erzeugung von Roheisen, Stahl und Ferrolegierungen	
24.2	Herstellung von Stahlrohren, Rohrform-, Rohrverschluss- und Rohrverbindungsstücken aus Stahl	VO
24.20	Herstellung von Stahlrohren, Rohrform-, Rohrverschluss- und Rohrverbindungsstücken aus Stahl	
24.3	Sonstige erste Bearbeitung von Eisen und Stahl	VO
24.31	Herstellung von Blankstahl	
24.32	Herstellung von Kaltband mit einer Breite von weniger als 600 mm	
24.33	Herstellung von Kaltprofilen	
24.34	Herstellung von kaltgezogenem Draht	
24.4	Erzeugung und erste Bearbeitung von NE-Metallen	VO
24.41	Erzeugung und erste Bearbeitung von Edelmetallen	
24.42	Erzeugung und erste Bearbeitung von Aluminium	
24.43	Erzeugung und erste Bearbeitung von Blei, Zink und Zinn	
24.44	Erzeugung und erste Bearbeitung von Kupfer	
24.45	Erzeugung und erste Bearbeitung von sonstigen NE-Metallen	
24.46	Aufbereitung von Kernbrennstoffen	
24.5	Gießereien	VO
24.51	Eisengießereien	
24.52	Stahlgießereien	
24.53	Leichtmetallgießereien	
24.54	Buntmetallgießereien	

Noch: **Wirtschaftszweige des Verarbeitenden Gewerbes sowie
des Bergbaus und der Gewinnung von Steinen und Erden**
aus: **Klassifikation der Wirtschaftszweige Ausgabe 2008 (WZ 2008)**

Abteilung — Gruppe — Klasse	Bezeichnung	Haupt gruppe
noch: Abschnitt C	Verarbeitendes Gewerbe	
25	Herstellung von Metallerzeugnissen	
25.1	Stahl- und Leichtmetallbau	IG
25.11	Herstellung von Metallkonstruktionen	
25.12	Herstellung von Ausbauelementen aus Metall	
25.2	Herstellung von Metalltanks und -behältern; Herstellung von Heizkörpern und -kesseln für Zentralheizungen	IG
25.21	Herstellung von Heizkörpern und -kesseln für Zentralheizungen	
25.29	Herstellung von Sammelbehältern, Tanks u. ä. Behältern aus Metall	
25.3	Herstellung von Dampfkesseln (ohne Zentralheizungskessel)	IG
25.30	Herstellung von Dampfkesseln (ohne Zentralheizungskessel)	
25.4	Herstellung von Waffen und Munition	IG
25.40	Herstellung von Waffen und Munition	
25.5	Herstellung von Schmiede-, Press-, Zieh- und Stanzteilen, gewalzten Ringen und pulvermetallurgischen Erzeugnissen	VO
25.50	Herstellung von Schmiede-, Press-, Zieh- und Stanzteilen, gewalzten Ringen und pulvermetallurgischen Erzeugnissen	
25.6	Oberflächenveredlung und Wärmebehandlung; Mechanik a. n. g.	VO
25.61	Oberflächenveredlung und Wärmebehandlung	
25.62	Mechanik a. n. g.	
25.7	Herstellung von Schneidwaren, Werkzeugen, Schlössern und Beschlägen aus unedlen Metallen	VO
25.71	Herstellung von Schneidwaren und Bestecken aus unedlen Metallen	
25.72	Herstellung von Schlössern und Beschlägen aus unedlen Metallen	
25.73	Herstellung von Werkzeugen	
25.9	Herstellung von sonstigen Metallwaren	VO
25.91	Herstellung von Fässern, Trommeln, Dosen, Eimern u. ä. Behältern aus Metall	
25.92	Herstellung von Verpackungen und Verschlüssen aus Eisen, Stahl und NE-Metall	
25.93	Herstellung von Drahtwaren, Ketten und Federn	
25.94	Herstellung von Schrauben und Nieten	
25.99	Herstellung von sonstigen Metallwaren a. n. g.	
26	Herstellung von Datenverarbeitungsgeräten, elektronischen und optischen Erzeugnissen	
26.1	Herstellung von elektronischen Bauelementen und Leiterplatten	VO
26.11	Herstellung von elektronischen Bauelementen	
26.12	Herstellung von bestückten Leiterplatten	
26.2	Herstellung von Datenverarbeitungsgeräten und peripheren Geräten	IG
26.20	Herstellung von Datenverarbeitungsgeräten und peripheren Geräten	
26.3	Herstellung von Geräten und Einrichtungen der Telekommunikationstechnik	IG
26.30	Herstellung von Geräten und Einrichtungen der Telekommunikationstechnik	
26.4	Herstellung von Geräten der Unterhaltungselektronik	GG
26.40	Herstellung von Geräten der Unterhaltungselektronik	

Noch: **Wirtschaftszweige des Verarbeitenden Gewerbes sowie
des Bergbaus und der Gewinnung von Steinen und Erden**
aus: **Klassifikation der Wirtschaftszweige Ausgabe 2008 (WZ 2008)**

Abteilung — Gruppe — Klasse	Bezeichnung	Haupt gruppe
noch: Abschnitt C	Verarbeitendes Gewerbe	
26.5	Herstellung von Mess-, Kontroll-, Navigations- u. ä. Instrumenten und Vorrichtungen; Herstellung von Uhren	IG
26.51	Herstellung von Mess-, Kontroll-, Navigations- u. ä. Instrumenten und Vorrichtungen	
26.52	Herstellung von Uhren	
26.6	Herstellung von Bestrahlungs- und Elektrotherapiegeräten und elektromedizinischen Geräten	IG
26.60	Herstellung von Bestrahlungs- und Elektrotherapiegeräten und elektromedizinischen Geräten	
26.7	Herstellung von optischen und fotografischen Instrumenten und Geräten	GG
26.70	Herstellung von optischen und fotografischen Instrumenten und Geräten	
26.8	Herstellung von magnetischen und optischen Datenträgern	VO
26.80	Herstellung von magnetischen und optischen Datenträgern	
27	Herstellung von elektrischen Ausrüstungen	
27.1	Herstellung von Elektromotoren, Generatoren, Transformatoren, Elektrizitätsverteilungs- und -schalteinrichtungen	VO
27.11	Herstellung von Elektromotoren, Generatoren und Transformatoren	
27.12	Herstellung von Elektrizitätsverteilungs- und -schalteinrichtungen	
27.2	Herstellung von Batterien und Akkumulatoren	VO
27.20	Herstellung von Batterien und Akkumulatoren	
27.3	Herstellung von Kabeln und elektrischem Installationsmaterial	VO
27.31	Herstellung von Glasfaserkabeln	
27.32	Herstellung von sonstigen elektronischen und elektrischen Drähten und Kabeln	
27.33	Herstellung von elektrischem Installationsmaterial	
27.4	Herstellung von elektrischen Lampen und Leuchten	VO
27.40	Herstellung von elektrischen Lampen und Leuchten	
27.5	Herstellung von Haushaltsgeräten	GG
27.51	Herstellung von elektrischen Haushaltsgeräten	
27.52	Herstellung von nicht elektrischen Haushaltsgeräten	
27.9	Herstellung von sonstigen elektrischen Ausrüstungen und Geräten a. n. g.	VO
27.90	Herstellung von sonstigen elektrischen Ausrüstungen und Geräten a. n. g.	
28	Maschinenbau	
28.1	Herstellung von nicht wirtschaftszweigspezifischen Maschinen	IG
28.11	Herstellung von Verbrennungsmotoren und Turbinen (ohne Motoren für Luft- und Straßenfahrzeuge)	
28.12	Herstellung von hydraulischen und pneumatischen Komponenten und Systemen	
28.13	Herstellung von Pumpen und Kompressoren a. n. g.	
28.14	Herstellung von Armaturen a. n. g.	
28.15	Herstellung von Lagern, Getrieben, Zahnrädern und Antriebselementen	

Noch: **Wirtschaftszweige des Verarbeitenden Gewerbes sowie
des Bergbaus und der Gewinnung von Steinen und Erden**
aus: **Klassifikation der Wirtschaftszweige Ausgabe 2008 (WZ 2008)**

Abteilung — Gruppe — Klasse	Bezeichnung	Haupt gruppe
noch: Abschnitt C	Verarbeitendes Gewerbe	
28.2	Herstellung von sonstigen nicht wirtschaftszweigspezifischen Maschinen	IG
28.21	Herstellung von Öfen und Brennern	
28.22	Herstellung von Hebezeugen und Fördermitteln	
28.23	Herstellung von Büromaschinen (ohne Datenverarbeitungsgeräte und periphere Geräte)	
28.24	Herstellung von handgeführten Werkzeugen mit Motorantrieb	
28.25	Herstellung von kälte- und lufttechnischen Erzeugnissen, nicht für den Haushalt	
28.29	Herstellung von sonstigen nicht wirtschaftszweigspezifischen Maschinen a. n. g.	
28.3	Herstellung von land- und forstwirtschaftlichen Maschinen	IG
28.30	Herstellung von land- und forstwirtschaftlichen Maschinen	
28.4	Herstellung von Werkzeugmaschinen	IG
28.41	Herstellung von Werkzeugmaschinen für die Metallbearbeitung	
28.49	Herstellung von sonstigen Werkzeugmaschinen	
28.9	Herstellung von Maschinen für sonstige bestimmte Wirtschaftszweige	IG
28.91	Herstellung von Maschinen für die Metallerzeugung, von Walzwerkeinrichtungen und Gießmaschinen	
28.92	Herstellung von Bergwerks-, Bau- und Baustoffmaschinen	
28.93	Herstellung von Maschinen für die Nahrungs- und Genussmittelerzeugung und die Tabakverarbeitung	
28.94	Herstellung von Maschinen für die Textil- und Bekleidungsherstellung und die Lederverarbeitung	
28.95	Herstellung von Maschinen für die Papiererzeugung und -verarbeitung	
28.96	Herstellung von Maschinen für die Verarbeitung von Kunststoffen und Kautschuk	
28.99	Herstellung von Maschinen für sonstige bestimmte Wirtschaftszweige a. n. g.	
29	Herstellung von Kraftwagen und Kraftwagenteilen	
29.1	Herstellung von Kraftwagen und Kraftwagenmotoren	IG
29.10	Herstellung von Kraftwagen und Kraftwagenmotoren	
29.2	Herstellung von Karosserien, Aufbauten und Anhängern	IG
29.20	Herstellung von Karosserien, Aufbauten und Anhängern	
29.3	Herstellung von Teilen und Zubehör für Kraftwagen	IG
29.31	Herstellung elektrischer und elektronischer Ausrüstungsgegenstände für Kraftwagen	
29.32	Herstellung von sonstigen Teilen und sonstigem Zubehör für Kraftwagen	
30	Sonstiger Fahrzeugbau	
30.1	Schiff- und Bootsbau	IG
30.11	Schiffbau (ohne Boots- und Yachtbau)	
30.12	Boots- und Yachtbau	
30.2	Schienenfahrzeugbau	IG
30.20	Schienenfahrzeugbau	

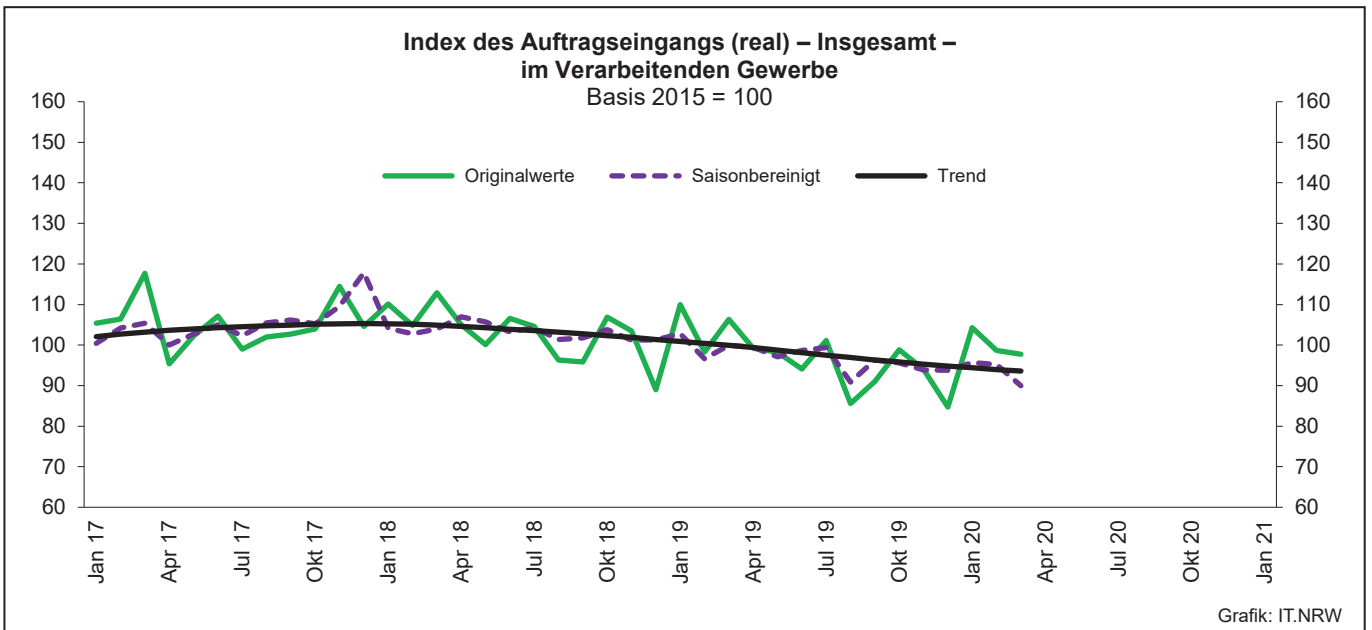
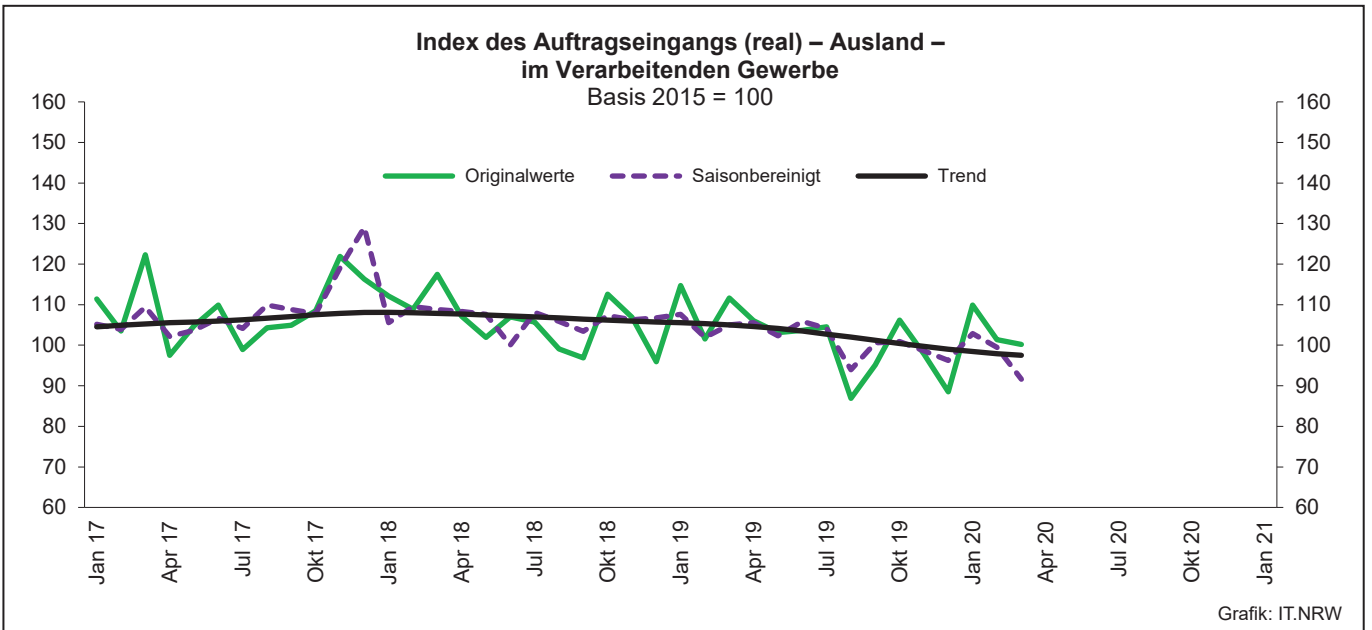
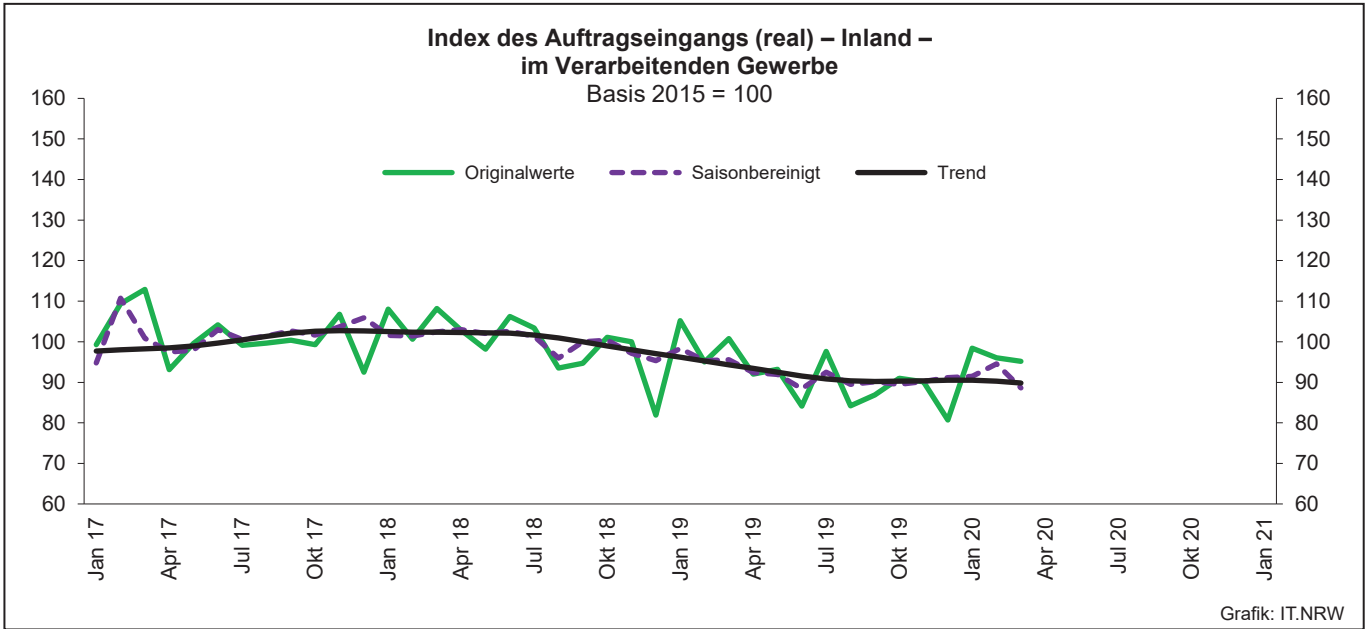
Noch: **Wirtschaftszweige des Verarbeitenden Gewerbes sowie
des Bergbaus und der Gewinnung von Steinen und Erden**
aus: **Klassifikation der Wirtschaftszweige Ausgabe 2008 (WZ 2008)**

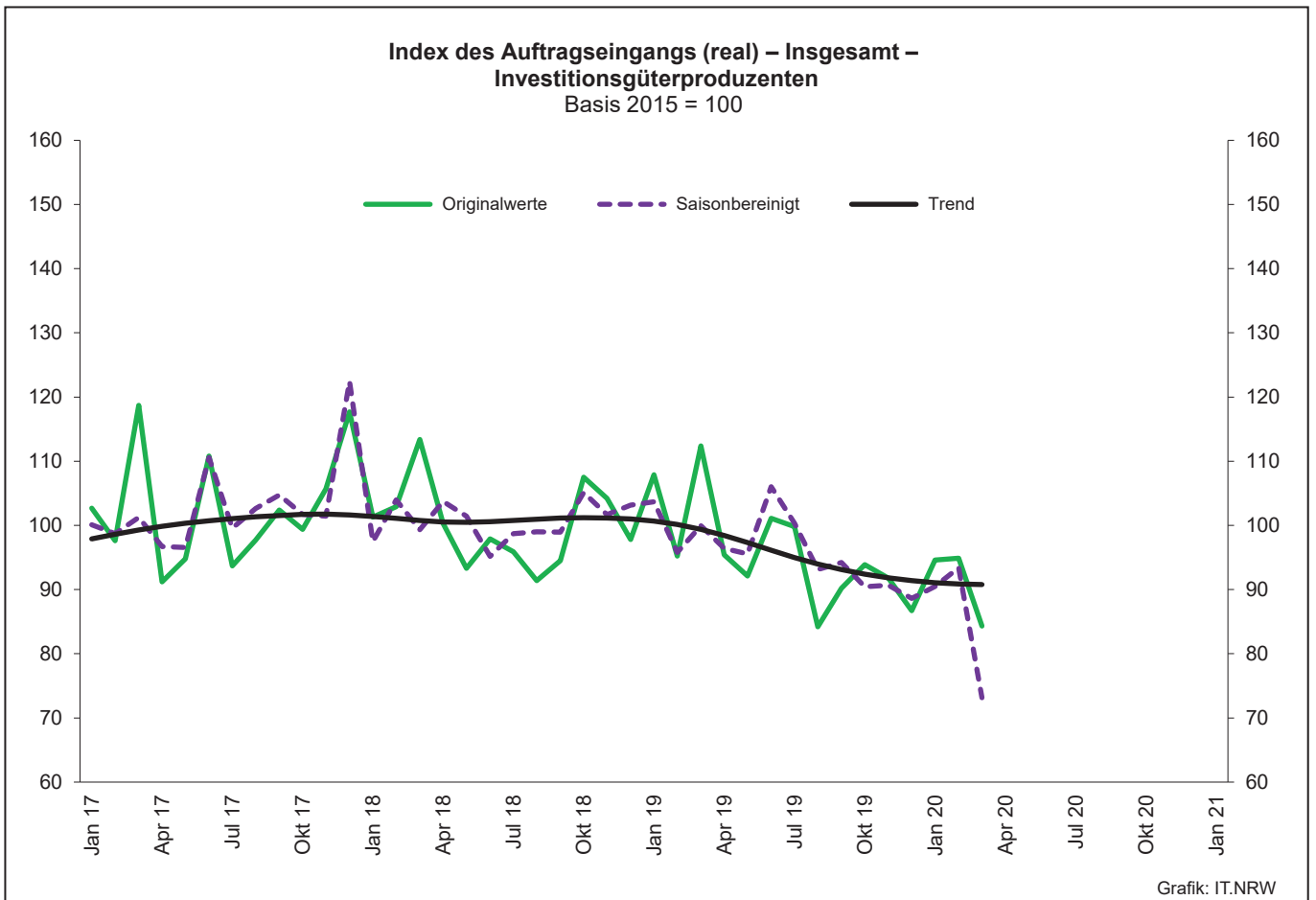
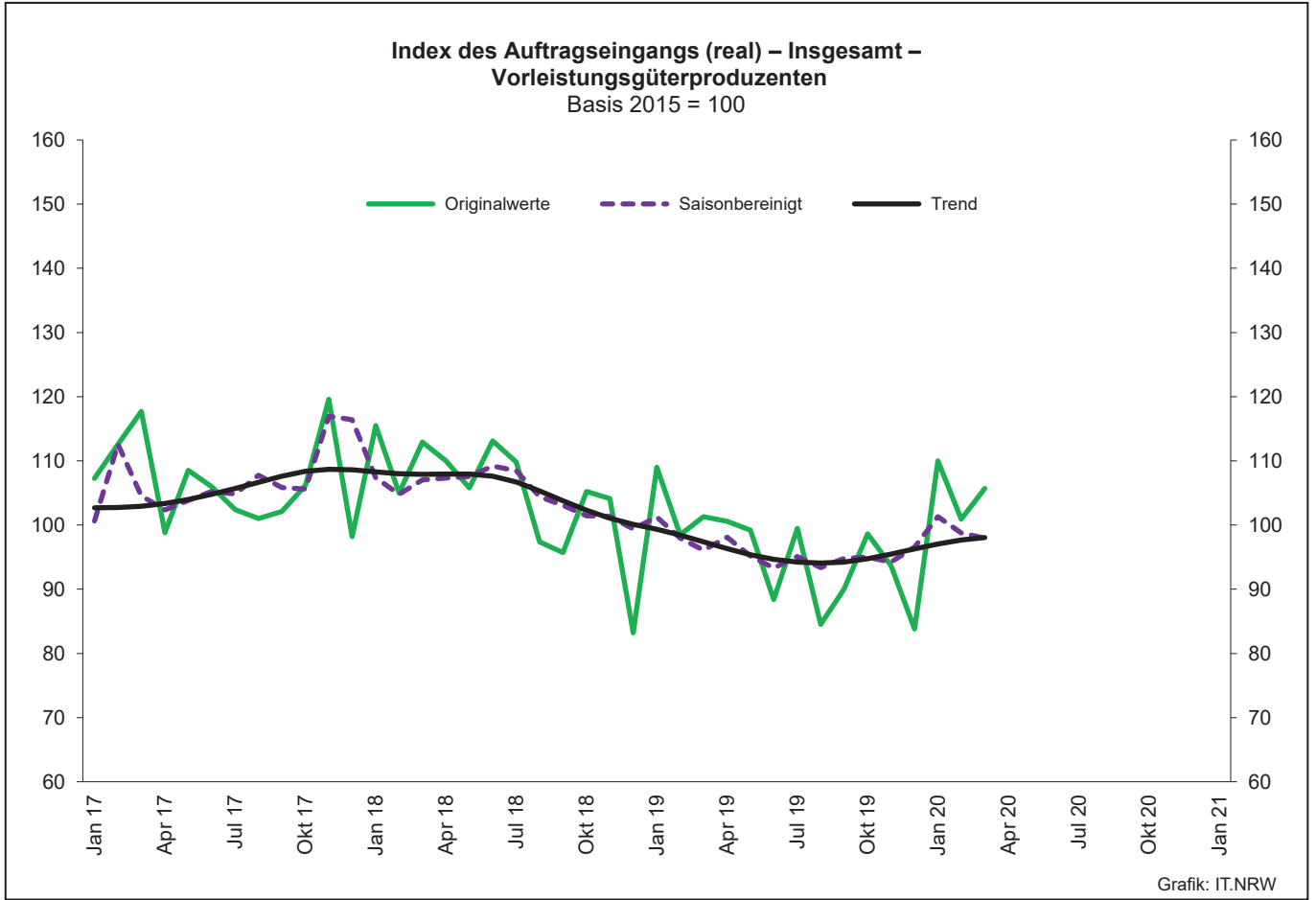
Abteilung — Gruppe — Klasse	Bezeichnung	Haupt gruppe
noch: Abschnitt C	Verarbeitendes Gewerbe	
30.3	Luft- und Raumfahrzeugbau	IG
30.30	Luft- und Raumfahrzeugbau	
30.4	Herstellung von militärischen Kampffahrzeugen	IG
30.40	Herstellung von militärischen Kampffahrzeugen	
30.9	Herstellung von Fahrzeugen a. n. g.	GG
30.91	Herstellung von Krafträdern	
30.92	Herstellung von Fahrrädern sowie von Behindertenfahrzeugen	
30.99	Herstellung von sonstigen Fahrzeugen a. n. g.	
31	Herstellung von Möbeln	
31.0	Herstellung von Möbeln	GG
31.01	Herstellung von Büro- und Ladenmöbeln	
31.02	Herstellung von Küchenmöbeln	
31.03	Herstellung von Matratzen	
31.09	Herstellung von sonstigen Möbeln	
32	Herstellung von sonstigen Waren	
32.1	Herstellung von Münzen, Schmuck und ähnlichen Erzeugnissen	GG
32.11	Herstellung von Münzen	
32.12	Herstellung von Schmuck, Gold- und Silberschmiedewaren (ohne Fantasieschmuck)	
32.13	Herstellung von Fantasieschmuck	
32.2	Herstellung von Musikinstrumenten	GG
32.20	Herstellung von Musikinstrumenten	
32.3	Herstellung von Sportgeräten	VG
32.30	Herstellung von Sportgeräten	
32.4	Herstellung von Spielwaren	VG
32.40	Herstellung von Spielwaren	
32.5	Herstellung von medizinischen und zahnmedizinischen Apparaten und Materialien	IG
32.50	Herstellung von medizinischen und zahnmedizinischen Apparaten und Materialien	
32.9	Herstellung von Erzeugnissen a. n. g.	VG
32.91	Herstellung von Besen und Bürsten	
32.99	Herstellung von sonstigen Erzeugnissen a. n. g.	
33	Reparatur und Installation von Maschinen und Ausrüstungen	
33.1	Reparatur von Metallerzeugnissen, Maschinen und Ausrüstungen	IG
33.11	Reparatur von Metallerzeugnissen	
33.12	Reparatur von Maschinen	
33.13	Reparatur von elektronischen und optischen Geräten	
33.14	Reparatur von elektrischen Ausrüstungen	
33.15	Reparatur und Instandhaltung von Schiffen, Booten und Yachten	
33.16	Reparatur und Instandhaltung von Luft- und Raumfahrzeugen	
33.17	Reparatur und Instandhaltung von Fahrzeugen a. n. g.	
33.19	Reparatur von sonstigen Ausrüstungen	
33.2	Installation von Maschinen und Ausrüstungen a. n. g.	IG
33.20	Installation von Maschinen und Ausrüstungen a. n. g.	

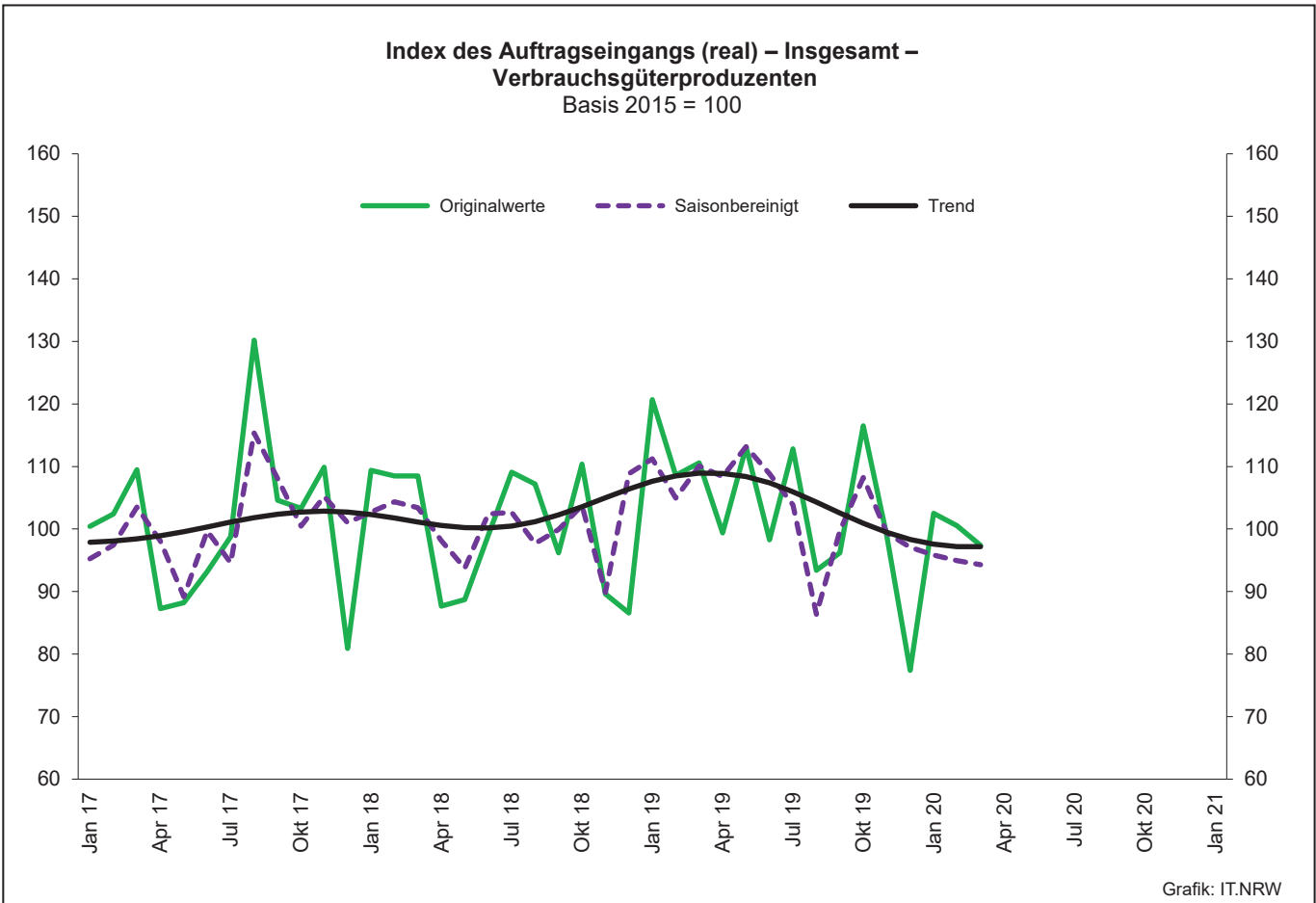
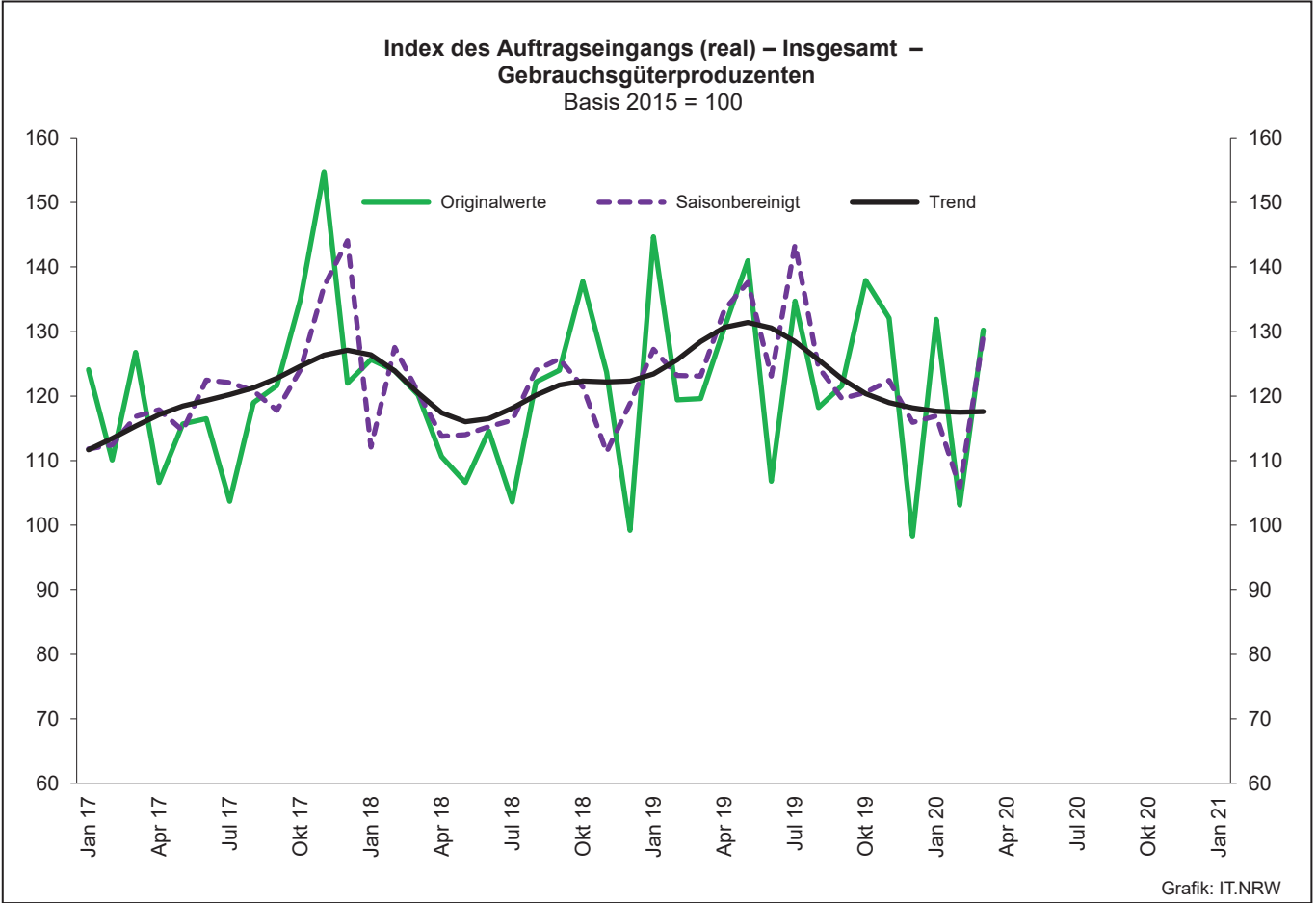
1. Übersicht über die wirtschaftliche Entwicklung in Nordrhein-Westfalen 2008 – 2020*)

Jahr Monat	Auftrags- eingangs- index – real – Basis 2015 = 100	Produktions- index im Verarbeitenden Gewerbe ¹⁾ Basis 2015 = 100	Betriebe Anzahl	Beschäftigte	Gesamtumsatz	
					insgesamt	darunter Auslandsumsatz
					1 000 EUR	
2008	–	–	9 962	1 259 689	355 282 782	148 016 284
2009	–	–	9 840	1 193 056	280 183 525	112 938 567
2010	104,3	99,4	9 570	1 170 672	315 394 766	131 253 761
2011	109,2	105,0	9 613	1 199 644	348 101 951	145 685 564
2012	102,8	103,6	9 928	1 218 009	342 530 278	143 654 684
2013	103,0	101,0	9 951	1 215 885	339 997 818	144 980 166
2014	101,6	101,0	10 038	1 219 747	337 697 507	145 613 125
2015	100,0	100,0	10 088	1 219 289	333 677 159	145 518 916
2016	99,7	99,9	10 116	1 215 293	331 932 762	146 221 556
2017	105,0	103,7	10 144	1 228 302	350 096 604	155 508 471
2018	102,9	102,8	10 289	1 258 506	357 840 066	158 669 920
2019	96,8	100,6	10 491	1 263 527	351 894 965	156 981 063
2018 ²⁾						
Januar	109,9	97,7	5 026	1 072 707	26 853 962	12 535 551
Februar	104,7	104,4	5 165	1 080 779	26 016 072	12 142 673
März	112,9	108,8	5 192	1 084 968	29 024 860	13 590 356
April	104,9	106,2	5 188	1 085 678	26 854 620	12 365 336
Mai	100,0	109,0	5 178	1 086 075	26 989 998	12 497 762
Juni	106,5	106,6	5 171	1 088 755	29 319 429	13 827 621
Juli	104,5	98,1	5 164	1 093 887	27 705 766	12 882 923
August	96,2	92,1	5 155	1 100 683	26 362 788	11 856 421
September	95,8	104,8	5 148	1 102 567	27 354 641	12 537 256
Oktober	106,9	102,0	5 148	1 105 042	29 659 866	13 340 761
November	103,5	104,4	5 142	1 104 393	28 474 989	13 154 717
Dezember	89,0	100,0	5 139	1 100 054	24 612 018	11 573 396
2019 ²⁾						
Januar	110,0	97,1	5 084	1 097 697	27 075 719	12 713 889
Februar	98,3	103,4	5 183	1 101 059	26 172 756	12 149 840
März	106,3	105,0	5 256	1 103 323	27 963 459	12 922 852
April	99,2	104,9	5 242	1 102 591	26 748 477	12 281 327
Mai	98,2	103,7	5 233	1 100 651	28 141 807	13 276 835
Juni	94,1	109,5	5 222	1 098 377	26 185 935	12 492 325
Juli	101,1	94,2	5 216	1 100 431	27 647 888	13 099 343
August	85,6	91,4	5 215	1 106 157	24 863 396	11 204 658
September	91,0	100,5	5 194	1 104 731	26 740 917	12 356 370
Oktober	98,8	99,3	5 181	1 102 737	28 059 454	13 004 090
November	94,0	104,9	5 175	1 100 318	26 818 818	12 433 823
Dezember	84,7	93,5	5 166	1 095 969	24 111 603	11 473 013
2020 ²⁾						
Januar	104,3	94,4	5 127	1 092 839	25 812 764	11 845 108
Februar	98,7	102,2	5 171	1 092 156	25 526 302	11 862 370
März	97,7	99,2	5 208	1 090 444	27 073 141	12 408 606
April
Mai
Juni
Juli
August
September
Oktober
November
Dezember

*) Bei den Jahreswerten beziehen sich alle Angaben auf Betriebe von Unternehmen mit im Allgemeinen 20 und mehr Beschäftigten. – 1) arbeitstäglich bereinigt
– 2) Betriebe mit 50 und mehr tätigen Personen







2. Auftragseingangsindex im Verarbeitenden Gewerbe Nordrhein-Westfalens

Nominalindex Inland

Systematik-Nr.	Wirtschaftszweig Hauptgruppe	Jahr 2019	März 2019	Februar 2020	März 2020	Veränderung gegenüber Vorjahres- monat in %
Basis 2015 = 100						
13	Herstellung von Textilien	92,5	107,7	90,9	97,6	-9,4
14	Herstellung von Bekleidung	89,1	73,3	154,1	69,6	-5,0
17	Herstellung von Papier, Pappe und Waren daraus	96,9	105,7	92,0	121,3	+14,8
20	Herstellung von chemischen Erzeugnissen	94,2	99,8	98,7	107,6	+7,8
20.1	Herstellung von chemischen Grundstoffen, Düngemitteln und Stickstoffverbindungen, Kunststoffen in Primärformen und synthetischem Kautschuk in Primärformen	95,0	102,1	100,9	104,9	+2,7
21	Herstellung von pharmazeutischen Erzeugnissen	60,4	62,4	57,4	73,0	+17,0
24	Metallerzeugung und -bearbeitung	95,1	97,9	96,9	89,7	-8,4
24.1	Erzeugung von Roheisen, Stahl und Ferrolegierungen	91,4	97,7	94,7	84,2	-13,8
24.4	Erzeugung und erste Bearbeitung von NE-Metallen	97,5	96,7	96,6	97,9	+1,2
24.5	Gießereien	95,3	107,3	94,2	88,9	-17,1
25	Herstellung von Metallerzeugnissen	101,6	116,7	102,1	104,7	-10,3
25.5	Herstellung von Schmiede-, Press-, Zieh- und Stanzteilen, gewalzten Ringen und pulvermetallurgischen Erzeugnissen	95,3	112,2	97,8	88,9	-20,8
25.7	Herstellung von Schneidwaren, Werkzeugen, Schlössern und Beschlägen aus unedlen Metallen	93,5	98,0	93,7	99,6	+1,6
26	Herstellung von Datenverarbeitungsgeräten, elektronischen und optischen Erzeugnissen	123,2	119,5	109,2	120,5	+0,8
27	Herstellung von elektrischen Ausrüstungen	97,5	109,9	91,4	107,3	-2,4
27.1	Herstellung von Elektromotoren, Generatoren, Transformatoren, Elektrizitätsverteilungs- und -schalteinrichtungen	90,5	110,6	89,1	102,2	-7,6
28	Maschinenbau	99,4	106,7	91,8	101,4	-5,0
28.1	Herstellung von nicht wirtschaftszweigspezifischen Maschinen	96,6	103,3	89,4	100,4	-2,8
29	Herstellung von Kraftwagen und Kraftwagenteilen	97,5	98,6	110,9	93,9	-4,8
30	Sonstiger Fahrzeugbau	71,0	202,4	209,5	36,7	-81,9
C	Verarbeitendes Gewerbe	96,5	106,4	100,5	99,2	-6,8
	Vorleistungsgüterproduzenten	95,9	103,1	96,2	100,9	-2,1
	Investitionsgüterproduzenten	100,6	118,8	111,5	97,5	-17,9
	Gebrauchsgüterproduzenten	115,5	113,5	117,7	114,0	+0,4
	Verbrauchsgüterproduzenten	78,5	79,3	85,6	87,8	+10,7

Noch: 2. Auftragseingangsindex im Verarbeitenden Gewerbe Nordrhein-Westfalens

Nominalindex Ausland

Systematik-Nr.	Wirtschaftszweig Hauptgruppe	Jahr 2019	März 2019	Februar 2020	März 2020	Veränderung gegenüber Vorjahres- monat in %
Basis 2015 = 100						
13	Herstellung von Textilien	103,1	105,3	100,3	121,2	+15,1
14	Herstellung von Bekleidung	78,5	75,8	157,4	47,4	-37,5
17	Herstellung von Papier, Pappe und Waren daraus	110,2	116,1	109,1	129,4	+11,5
20	Herstellung von chemischen Erzeugnissen	106,2	110,1	123,9	132,0	+19,9
20.1	Herstellung von chemischen Grundstoffen, Düngemitteln und Stickstoffverbindungen, Kunststoffen in Primärformen und synthetischem Kautschuk in Primärformen	104,5	110,6	124,4	136,0	+23,0
21	Herstellung von pharmazeutischen Erzeugnissen	152,8	180,2	114,8	108,2	-40,0
24	Metallerzeugung und -bearbeitung	106,4	117,4	117,2	110,0	-6,3
24.1	Erzeugung von Roheisen, Stahl und Ferrolegierungen	123,3	150,6	124,5	89,9	-40,3
24.4	Erzeugung und erste Bearbeitung von NE-Metallen	92,8	96,9	112,8	92,1	-5,0
24.5	Gießereien	101,9	101,4	108,7	82,0	-19,1
25	Herstellung von Metallerzeugnissen	105,4	119,6	100,3	101,5	-15,1
25.5	Herstellung von Schmiede-, Press-, Zieh- und Stanzteilen, gewalzten Ringen und pulvermetallurgischen Erzeugnissen	109,0	125,2	96,4	97,6	-22,0
25.7	Herstellung von Schneidwaren, Werkzeugen, Schlössern und Beschlägen aus unedlen Metallen	106,3	111,7	104,3	112,9	+1,1
26	Herstellung von Datenverarbeitungsgeräten, elektronischen und optischen Erzeugnissen	162,5	146,8	136,0	170,6	+16,2
27	Herstellung von elektrischen Ausrüstungen	96,1	100,6	95,6	105,8	+5,2
27.1	Herstellung von Elektromotoren, Generatoren, Transformatoren, Elektrizitätsverteilungs- und -schalteinrichtungen	83,9	87,5	85,4	100,1	+14,4
28	Maschinenbau	104,8	120,6	93,1	92,8	-23,1
28.1	Herstellung von nicht wirtschaftszweigspezifischen Maschinen	101,3	130,4	98,7	101,1	-22,5
29	Herstellung von Kraftwagen und Kraftwagenteilen	92,8	104,2	101,2	65,1	-37,5
30	Sonstiger Fahrzeugbau	54,3	86,2	18,2	27,7	-67,9
C	Verarbeitendes Gewerbe	105,1	115,6	104,8	103,2	-10,7
	Vorleistungsgüterproduzenten	105,9	112,1	115,1	119,0	+6,2
	Investitionsgüterproduzenten	98,8	114,9	91,0	82,0	-28,6
	Gebrauchsgüterproduzenten	137,3	128,5	99,1	147,8	+15,0
	Verbrauchsgüterproduzenten	130,6	142,5	118,7	109,9	-22,9

Noch: 2. Auftragseingangindex im Verarbeitenden Gewerbe Nordrhein-Westfalens

Nominalindex Insgesamt

Systematik-Nr.	Wirtschaftszweig Hauptgruppe	Jahr 2019	März 2019	Februar 2020	März 2020	Veränderung gegenüber Vorjahres- monat in %
Basis 2015 = 100						
13	Herstellung von Textilien	97,7	106,6	95,5	109,2	+2,4
14	Herstellung von Bekleidung	84,5	74,3	155,6	60,0	-19,2
17	Herstellung von Papier, Pappe und Waren daraus	102,2	109,9	98,7	124,5	+13,3
20	Herstellung von chemischen Erzeugnissen	100,9	105,5	112,7	121,2	+14,9
20.1	Herstellung von chemischen Grundstoffen, Düngemitteln und Stickstoffverbindungen, Kunststoffen in Primärformen und synthetischem Kautschuk in Primärformen	100,5	107,1	114,6	123,1	+14,9
21	Herstellung von pharmazeutischen Erzeugnissen	116,5	133,9	92,2	94,4	-29,5
24	Metallerzeugung und -bearbeitung	99,2	105,0	104,3	97,1	-7,5
24.1	Erzeugung von Roheisen, Stahl und Ferrolegierungen	99,9	111,7	102,6	85,7	-23,3
24.4	Erzeugung und erste Bearbeitung von NE-Metallen	95,6	96,8	103,2	95,6	-1,2
24.5	Gießereien	97,9	104,9	100,0	86,1	-17,9
25	Herstellung von Metallerzeugnissen	103,0	117,7	101,4	103,5	-12,1
25.5	Herstellung von Schmiede-, Press-, Zieh- und Stanzteilen, gewalzten Ringen und pulvermetallurgischen Erzeugnissen	100,4	117,0	97,3	92,1	-21,3
25.7	Herstellung von Schneidwaren, Werkzeugen, Schlössern und Beschlägen aus unedlen Metallen	99,1	104,1	98,4	105,5	+1,3
26	Herstellung von Datenverarbeitungsgeräten, elektronischen und optischen Erzeugnissen	144,8	134,5	124,0	148,1	+10,1
27	Herstellung von elektrischen Ausrüstungen	96,8	105,2	93,6	106,5	+1,2
27.1	Herstellung von Elektromotoren, Generatoren, Transformatoren, Elektrizitätsverteilungs- und -schalteinrichtungen	87,4	99,8	87,4	101,2	+1,4
28	Maschinenbau	102,8	115,4	92,6	96,0	-16,8
28.1	Herstellung von nicht wirtschaftszweigspezifischen Maschinen	99,2	118,6	94,6	100,8	-15,0
29	Herstellung von Kraftwagen und Kraftwagenteilen	94,6	102,0	105,0	76,4	-25,1
30	Sonstiger Fahrzeugbau	62,1	139,1	103,9	32,4	-76,7
C	Verarbeitendes Gewerbe	100,9	111,1	102,7	101,3	-8,8
	Vorleistungsgüterproduzenten	100,4	107,2	104,8	109,1	+1,8
	Investitionsgüterproduzenten	99,6	116,6	99,4	88,4	-24,2
	Gebrauchsgüterproduzenten	128,2	122,2	106,9	133,7	+9,4
	Verbrauchsgüterproduzenten	104,7	111,1	102,2	98,9	-11,0

Noch: 2. Auftragseingangindex im Verarbeitenden Gewerbe Nordrhein-Westfalens

Realindex Inland

Systematik-Nr.	Wirtschaftszweig Hauptgruppe	Jahr 2019	März 2019	Februar 2020	März 2020	Veränderung gegenüber Vorjahres- monat in %
Basis 2015 = 100						
13	Herstellung von Textilien	90,8	105,8	89,1	95,5	-9,7
14	Herstellung von Bekleidung	85,7	70,5	148,2	66,3	-6,0
17	Herstellung von Papier, Pappe und Waren daraus	91,6	98,9	88,8	117,3	+18,6
20	Herstellung von chemischen Erzeugnissen	90,0	95,5	94,8	104,1	+9,0
20.1	Herstellung von chemischen Grundstoffen, Düngemitteln und Stickstoffverbindungen, Kunststoffen in Primärformen und synthetischem Kautschuk in Primärformen	90,2	97,2	97,1	102,0	+4,9
21	Herstellung von pharmazeutischen Erzeugnissen	58,7	60,8	55,4	70,3	+15,6
24	Metallerzeugung und -bearbeitung	87,9	88,7	92,7	86,8	-2,1
24.1	Erzeugung von Roheisen, Stahl und Ferrolegierungen	80,9	84,3	89,2	79,7	-5,5
24.4	Erzeugung und erste Bearbeitung von NE-Metallen	96,0	92,7	96,0	99,9	+7,8
24.5	Gießereien	93,1	104,5	92,5	87,0	-16,7
25	Herstellung von Metallerzeugnissen	96,1	110,3	96,3	99,1	-10,2
25.5	Herstellung von Schmiede-, Press-, Zieh- und Stanzteilen, gewalzten Ringen und pulvermetallurgischen Erzeugnissen	90,1	105,6	93,3	85,2	-19,3
25.7	Herstellung von Schneidwaren, Werkzeugen, Schlössern und Beschlägen aus unedlen Metallen	89,7	94,5	89,1	94,7	+0,2
26	Herstellung von Datenverarbeitungsgeräten, elektronischen und optischen Erzeugnissen	127,8	121,5	114,8	125,2	+3,0
27	Herstellung von elektrischen Ausrüstungen	93,5	105,4	86,9	102,0	-3,2
27.1	Herstellung von Elektromotoren, Generatoren, Transformatoren, Elektrizitätsverteilungs- und -schalteinrichtungen	86,4	106,2	84,4	96,6	-9,0
28	Maschinenbau	94,2	101,3	85,9	94,9	-6,3
28.1	Herstellung von nicht wirtschaftszweigspezifischen Maschinen	91,4	97,9	83,6	94,0	-4,0
29	Herstellung von Kraftwagen und Kraftwagenteilen	95,1	96,4	107,2	90,9	-5,7
30	Sonstiger Fahrzeugbau	68,2	194,9	199,4	34,8	-82,1
C	Verarbeitendes Gewerbe	91,7	100,8	96,0	95,2	-5,6
	Vorleistungsgüterproduzenten	90,8	96,9	92,3	97,4	+0,5
	Investitionsgüterproduzenten	96,1	113,7	105,7	92,3	-18,8
	Gebrauchsgüterproduzenten	109,9	108,2	110,6	107,2	-0,9
	Verbrauchsgüterproduzenten	76,6	77,5	83,4	85,5	+10,3

Noch: 2. Auftragseingangindex im Verarbeitenden Gewerbe Nordrhein-Westfalens

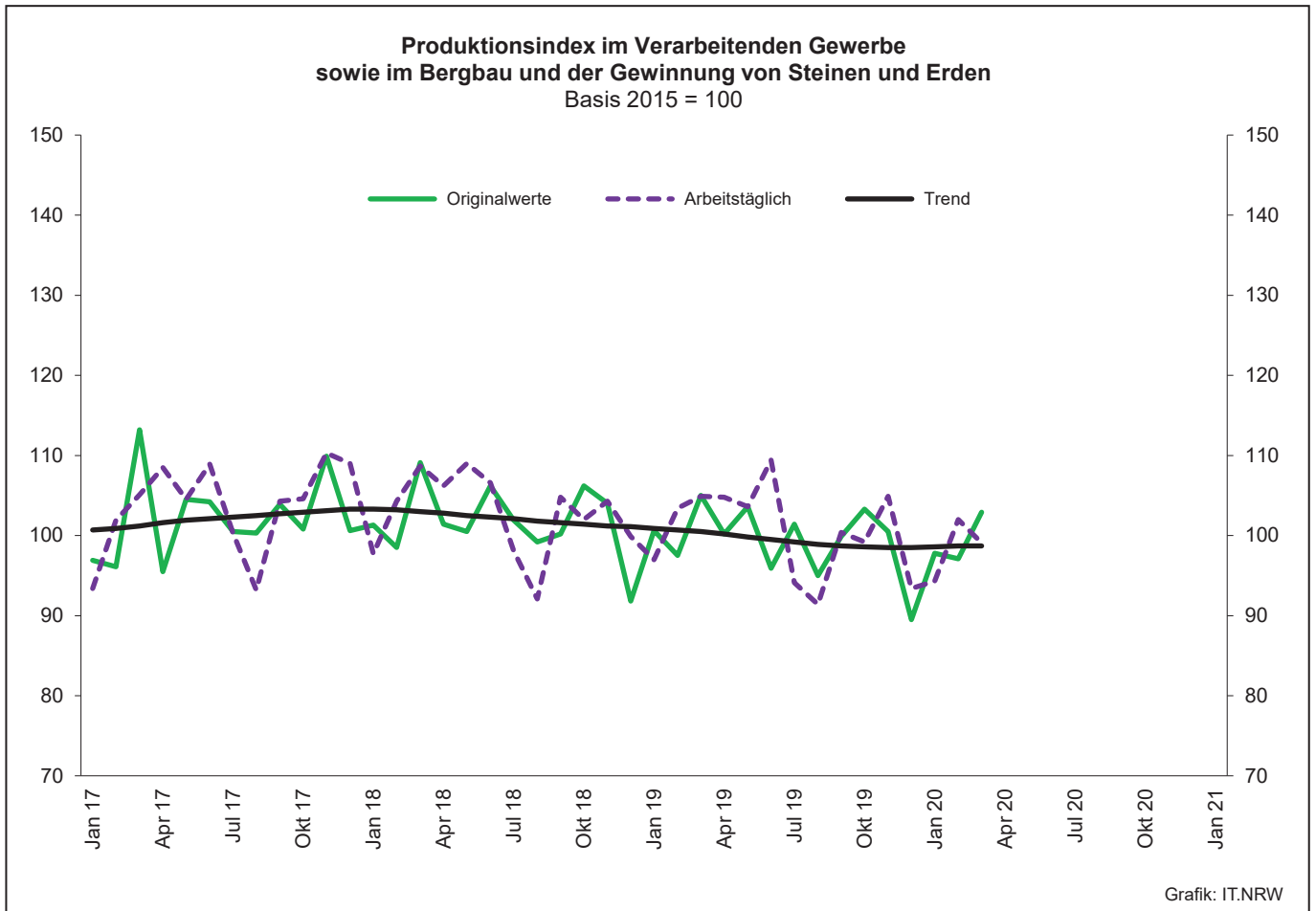
Realindex Ausland

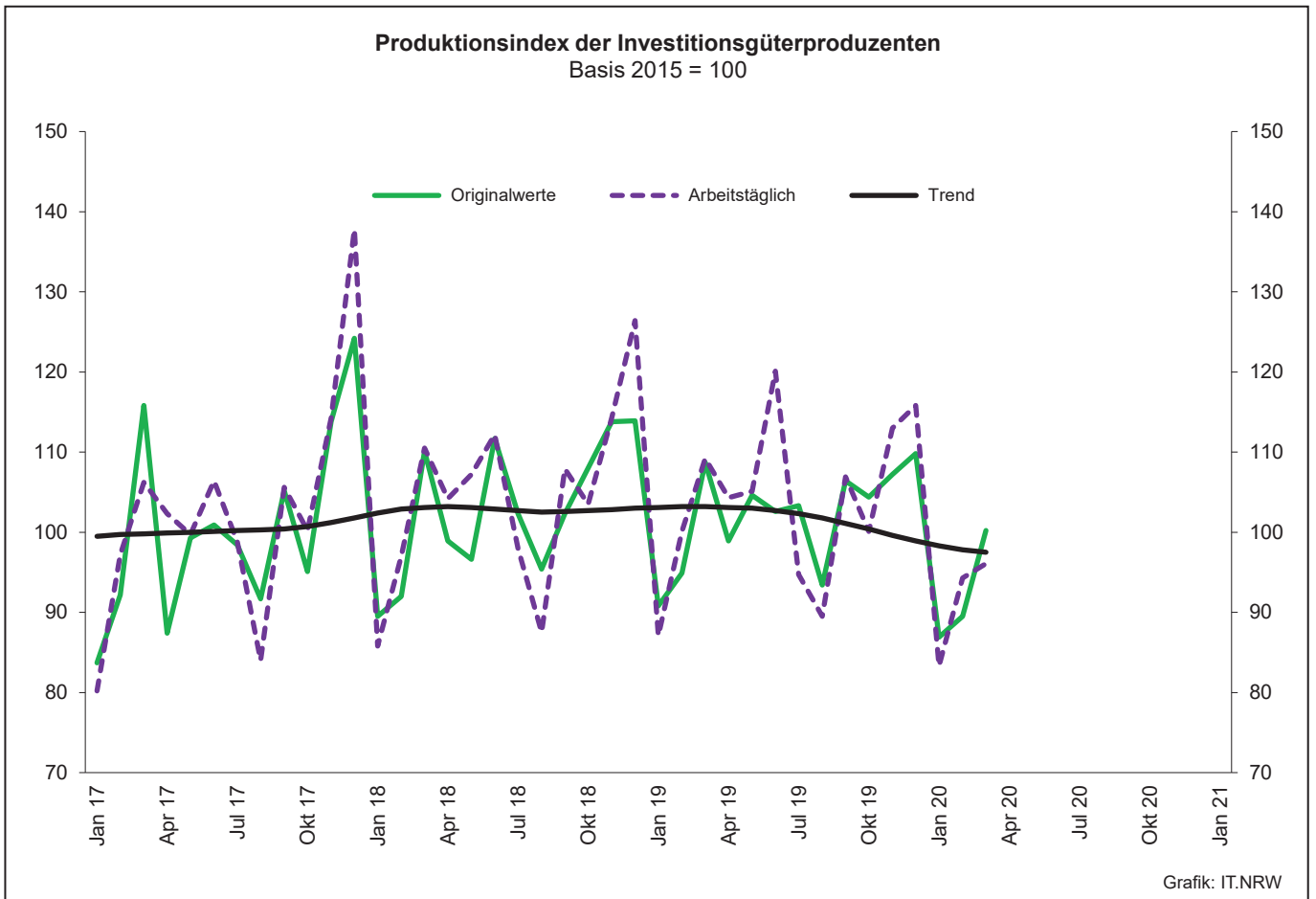
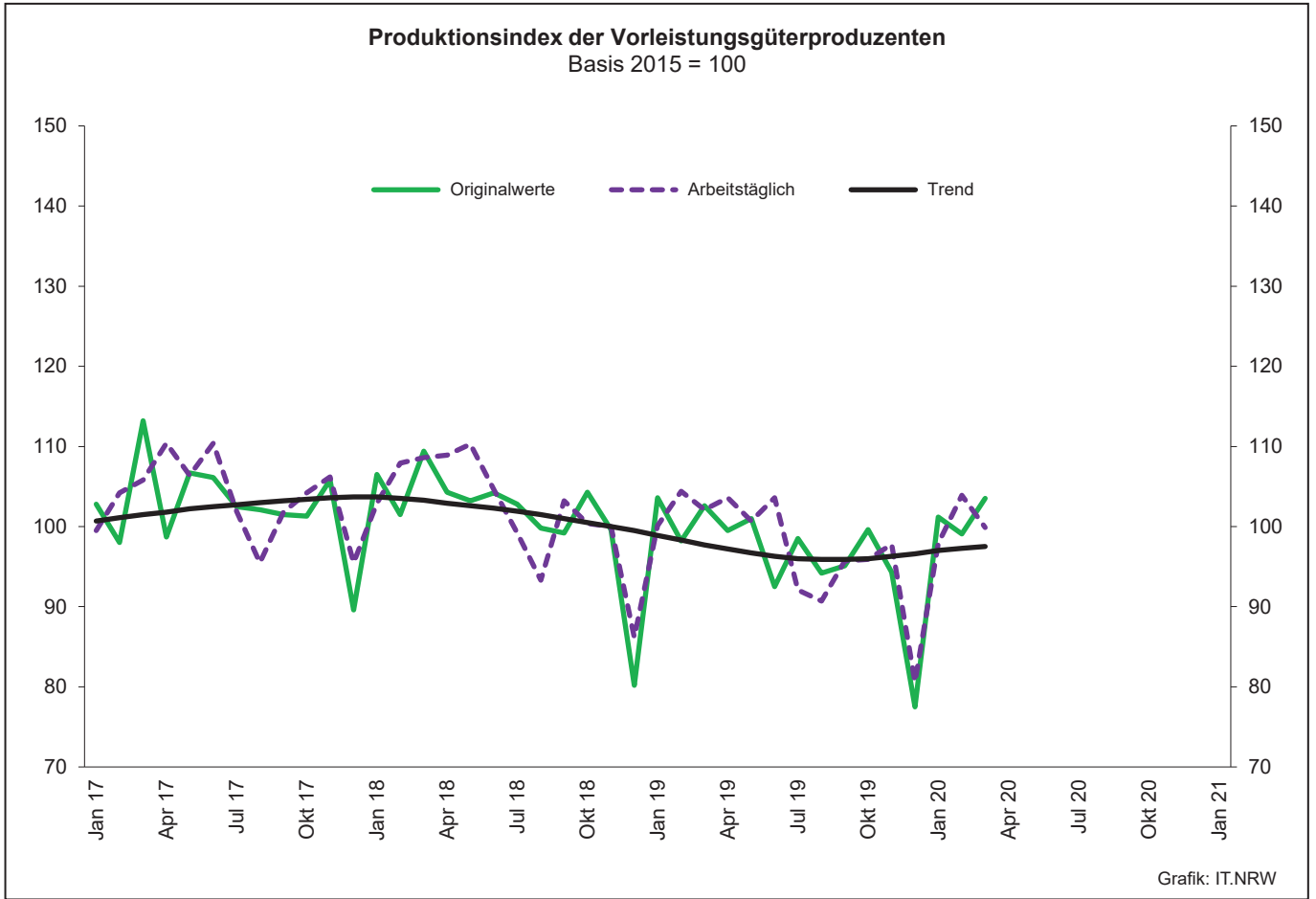
Systematik-Nr.	Wirtschaftszweig Hauptgruppe	Jahr 2019	März 2019	Februar 2020	März 2020	Veränderung gegenüber Vorjahres- monat in %
Basis 2015 = 100						
13	Herstellung von Textilien	100,0	102,1	97,0	118,3	+15,9
14	Herstellung von Bekleidung	76,1	73,1	150,7	45,3	-38,0
17	Herstellung von Papier, Pappe und Waren daraus	104,9	109,6	105,6	125,3	+14,3
20	Herstellung von chemischen Erzeugnissen	102,4	105,7	120,2	129,3	+22,3
20.1	Herstellung von chemischen Grundstoffen, Düngemitteln und Stickstoffverbindungen, Kunststoffen in Primärformen und synthetischem Kautschuk in Primärformen	100,5	105,8	121,2	134,3	+26,9
21	Herstellung von pharmazeutischen Erzeugnissen	156,4	185,0	116,6	110,4	-40,3
24	Metallerzeugung und -bearbeitung	99,2	108,2	112,1	105,7	-2,3
24.1	Erzeugung von Roheisen, Stahl und Ferrolegierungen	113,0	135,7	119,0	86,3	-36,4
24.4	Erzeugung und erste Bearbeitung von NE-Metallen	90,1	92,9	111,0	92,8	-0,1
24.5	Gießereien	95,2	95,8	99,6	72,3	-24,5
25	Herstellung von Metallerzeugnissen	99,6	112,8	94,3	95,5	-15,3
25.5	Herstellung von Schmiede-, Press-, Zieh- und Stanzteilen, gewalzten Ringen und pulvermetallurgischen Erzeugnissen	103,0	118,4	90,6	91,7	-22,6
25.7	Herstellung von Schneidwaren, Werkzeugen, Schlössern und Beschlägen aus unedlen Metallen	100,7	106,4	97,8	105,6	-0,8
26	Herstellung von Datenverarbeitungsgeräten, elektronischen und optischen Erzeugnissen	172,8	154,0	149,3	181,6	+17,9
27	Herstellung von elektrischen Ausrüstungen	91,9	96,4	91,1	100,8	+4,6
27.1	Herstellung von Elektromotoren, Generatoren, Transformatoren, Elektrizitätsverteilungs- und -schalteinrichtungen	79,1	83,1	79,3	93,0	+11,9
28	Maschinenbau	99,8	115,2	88,0	87,6	-24,0
28.1	Herstellung von nicht wirtschaftszweigspezifischen Maschinen	97,4	125,7	94,2	96,2	-23,5
29	Herstellung von Kraftwagen und Kraftwagenteilen	92,1	103,7	99,5	64,3	-38,0
30	Sonstiger Fahrzeugbau	54,3	86,3	17,8	27,4	-68,3
C	Verarbeitendes Gewerbe	101,6	111,6	101,4	100,2	-10,2
	Vorleistungsgüterproduzenten	101,4	106,6	111,4	115,7	+8,5
	Investitionsgüterproduzenten	95,7	111,5	87,5	78,8	-29,3
	Gebrauchsgüterproduzenten	136,5	127,7	97,7	146,6	+14,8
	Verbrauchsgüterproduzenten	131,0	143,5	117,6	109,4	-23,8

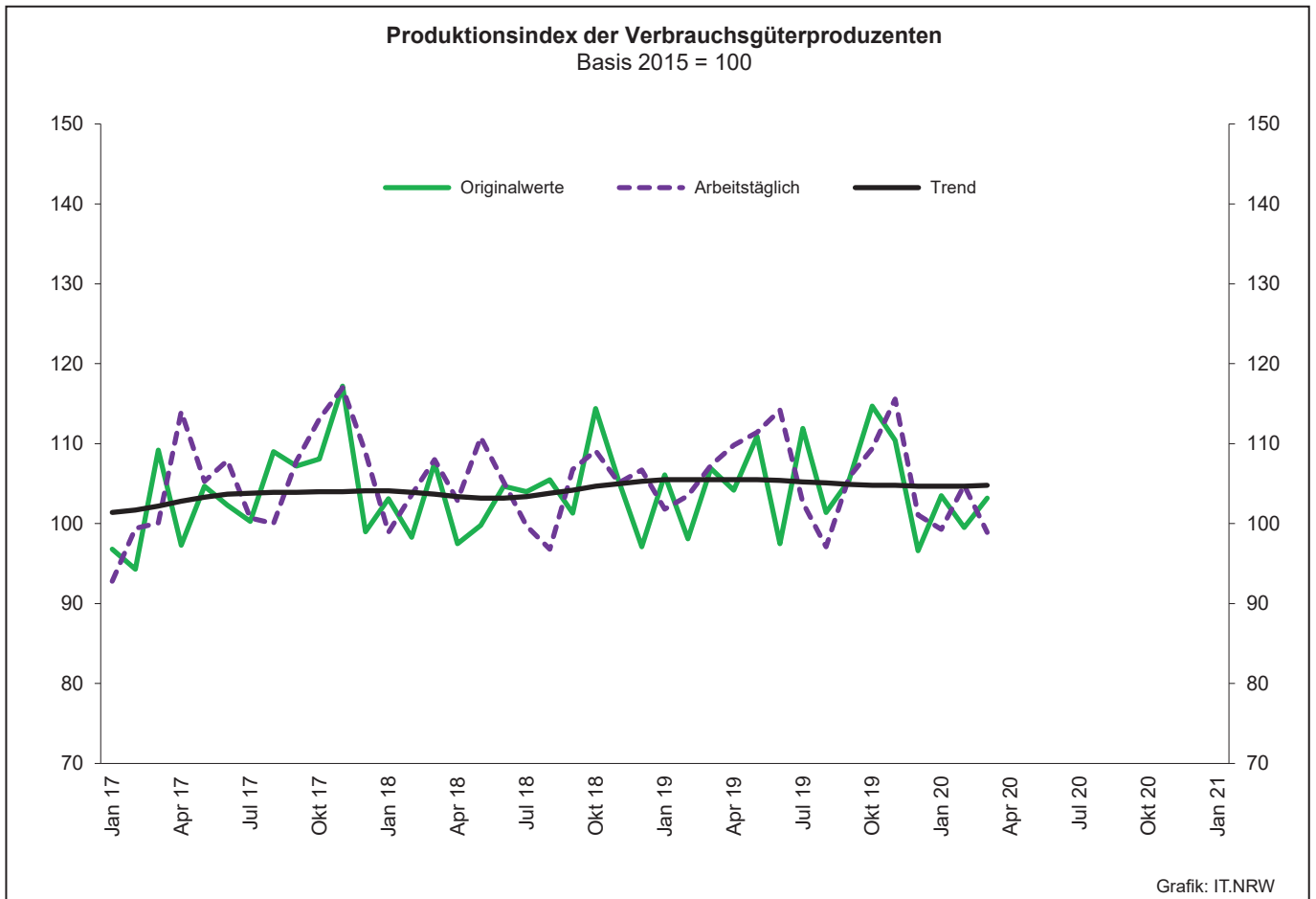
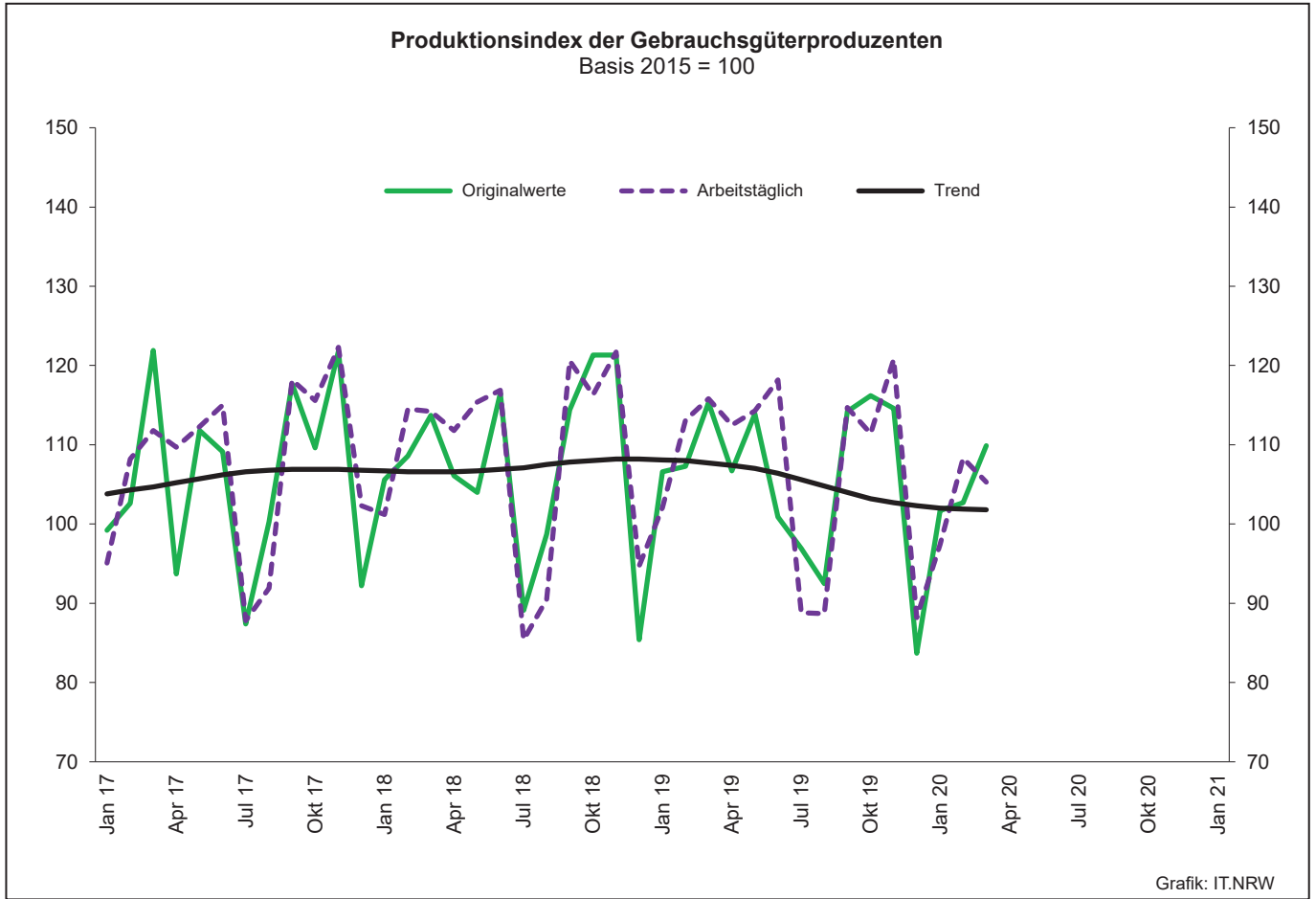
Noch: 2. Auftragseingangsindex im Verarbeitenden Gewerbe Nordrhein-Westfalens

Realindex insgesamt

Systematik-Nr.	Wirtschaftszweig Hauptgruppe	Jahr 2019	März 2019	Februar 2020	März 2020	Veränderung gegenüber Vorjahres- monat in %
Basis 2015 = 100						
13	Herstellung von Textilien	94,8	103,4	92,5	106,2	+2,7
14	Herstellung von Bekleidung	81,6	71,6	149,3	57,2	-20,1
17	Herstellung von Papier, Pappe und Waren daraus	96,9	103,2	95,5	120,4	+16,7
20	Herstellung von chemischen Erzeugnissen	96,9	101,2	108,9	118,2	+16,8
20.1	Herstellung von chemischen Grundstoffen, Düngemitteln und Stickstoffverbindungen, Kunststoffen in Primärformen und synthetischem Kautschuk in Primärformen	96,2	102,2	111,2	120,9	+18,3
21	Herstellung von pharmazeutischen Erzeugnissen	118,0	136,2	92,5	94,7	-30,5
24	Metallerzeugung und -bearbeitung	92,0	95,8	99,8	93,7	-2,2
24.1	Erzeugung von Roheisen, Stahl und Ferrolegierungen	89,4	97,9	97,1	81,4	-16,9
24.4	Erzeugung und erste Bearbeitung von NE-Metallen	93,6	92,8	102,1	97,0	+4,5
24.5	Gießereien	94,0	100,9	95,3	81,1	-19,6
25	Herstellung von Metallerzeugnissen	97,4	111,2	95,6	97,8	-12,1
25.5	Herstellung von Schmiede-, Press-, Zieh- und Stanzteilen, gewalzten Ringen und pulvermetallurgischen Erzeugnissen	94,8	110,3	92,3	87,6	-20,6
25.7	Herstellung von Schneidwaren, Werkzeugen, Schlössern und Beschlägen aus unedlen Metallen	94,5	99,8	92,9	99,5	-0,3
26	Herstellung von Datenverarbeitungsgeräten, elektronischen und optischen Erzeugnissen	152,6	139,4	133,7	156,2	+12,1
27	Herstellung von elektrischen Ausrüstungen	92,7	100,9	89,0	101,4	+0,5
27.1	Herstellung von Elektromotoren, Generatoren, Transformatoren, Elektrizitätsverteilungs- und -schalteinrichtungen	83,0	95,4	82,0	94,9	-0,5
28	Maschinenbau	97,7	110,0	87,2	90,4	-17,8
28.1	Herstellung von nicht wirtschaftszweigspezifischen Maschinen	94,8	113,6	89,6	95,2	-16,2
29	Herstellung von Kraftwagen und Kraftwagenteilen	93,3	100,9	102,5	74,7	-26,0
30	Sonstiger Fahrzeugbau	60,5	134,7	98,7	30,8	-77,1
C	Verarbeitendes Gewerbe	96,8	106,3	98,7	97,7	-8,1
	Vorleistungsgüterproduzenten	95,6	101,3	100,9	105,7	+4,3
	Investitionsgüterproduzenten	95,9	112,4	94,9	84,3	-25,0
	Gebrauchsgüterproduzenten	125,4	119,6	103,1	130,2	+8,9
	Verbrauchsgüterproduzenten	103,8	110,6	100,5	97,4	-11,9







3. Produktionsindex*) im Verarbeitenden Gewerbe sowie im Bergbau und in der Gewinnung von Steinen und Erden Nordrhein-Westfalens

Systematik-Nr.	Wirtschaftszweig Hauptgruppe	Ge- wichtung	Jahr	März	Februar	März	Veränderung März 2020 gegenüber März 2019
		%	2019		2020		%
Basis 2015 = 100							
B	Bergbau und Gewinnung von Steinen und Erden	0,3	80,0	78,4r	59,0	63,4	-19,1
	darunter						
05	Kohlenbergbau	0,2	63,5	61,2	38,5	44,4	-27,5
08	Gewinnung von Steinen und Erden, sonstiger Bergbau	0,1	110,4	111,0r	98,1	99,5	-10,4
C	Verarbeitendes Gewerbe	77,4	100,6	105,0r	102,2	99,2	-5,5
	davon						
10	Herstellung von Nahrungs- und Futtermitteln	5,4	104,3	102,1r	103,0	104,3	+2,2
11	Getränkeherstellung	1,1	105,4	94,5r	92,5	98,9	+4,7
12	Tabakverarbeitung	0,1	114,8	118,1	128,2	111,7	-5,4
13	Herstellung von Textilien	0,8	94,5	103,0r	93,9	95,6	-7,2
14	Herstellung von Bekleidung	0,1	111,1	123,5r	127,5	98,9	-19,9
15	Herstellung von Leder, Lederwaren und Schuhen	0,1	118,8	133,9r	118,6	117,7	-12,1
16	Herstellung von Holz-, Flecht-, Korb- und Korkwaren (ohne Möbel)	0,7	102,2	107,7	104,8	110,0	+2,1
17	Herstellung von Papier, Pappe und Waren daraus	1,9	98,9	102,0r	99,4	102,1	+0,1
18	Herstellung von Druckerzeugnissen; Vervielfältigung von bespielten Ton-, Bild- und Datenträgern	1,1	93,5	98,2r	91,3	85,4	-13,0
19	Kokerei und Mineralölverarbeitung	2,5	95,6	97,0r	118,1	107,4	+10,7
20	Herstellung von chemischen Erzeugnissen	12,8	95,2	99,2r	112,1	107,6	+8,5
21	Herstellung von pharmazeutischen Erzeugnissen	2,1	127,3	134,4r	128,3	95,2	-29,2
22	Herstellung von Gummi- und Kunststoffwaren	3,7	102,6	107,9r	105,9	102,0	-5,5
23	Herstellung von Glas- und Glaswaren, Keramik, Verarbeitung von Steinen und Erden	1,9	103,6	106,5r	100,5	104,6	-1,8
24	Metallerzeugung und -bearbeitung	9,3	92,0	96,0r	93,0	87,8	-8,5
25	Herstellung von Metallerzeugnissen	7,8	101,2	108,5	101,2	94,4	-13,0
26	Herstellung von Datenverarbeitungsgeräten, elektronischen und optischen Erzeugnissen	1,8	143,2	145,2r	137,6	142,3	-2,0
27	Herstellung von elektrischen Ausrüstungen	4,5	92,9	99,1	97,0	95,4	-3,7
28	Maschinenbau	10,7	103,7	109,6r	92,8	100,4	-8,4
29	Herstellung von Kraftwagen und Kraftwagenteilen	4,0	89,9	97,5r	87,8	67,7	-30,6
30	Sonstiger Fahrzeugbau	0,6	125,5	139,3	114,0	109,8	-21,2
31	Herstellung von Möbeln	1,8	103,8	110,5	105,4	103,5	-6,3
32	Herstellung von sonstigen Waren	0,5	121,8	124,7r	121,1	114,1	-8,5
33	Reparatur und Instandhaltung von Maschinen und Ausrüstungen	2,2	104,9	106,3r	91,2	103,4	-2,7
B - C	Verarbeitendes Gewerbe sowie Bergbau und Gewinnung von Steinen und Erden	77,7	100,5	104,9r	102,0	99,1	-5,5
B - D, F	Produzierendes Gewerbe (einschl. Bau und Energie)	100	101,4	103,2r	99,1	98,4	-4,7
	Vorleistungsgüterproduzenten	40,7	97,3	102,1r	103,9	99,9	-2,2
	Investitionsgüterproduzenten	20,2	103,8	109,2r	94,3	96,1	-12,0
	Gebrauchsgüterproduzenten	2,7	107,4	115,8r	108,3	105,3	-9,1
	Verbrauchsgüterproduzenten	11,3	106,6	107,3r	104,8	98,9	-7,8
	Energie	10,5	75,9	68,6r	61,7	62,9	-8,3

*) von arbeitstäglichen Schwankungen bereinigt

4. Betriebe, Beschäftigte, geleistete Arbeitsstunden, Entgelte und Umsatz in Nordrhein-Westfalen nach Wirtschaftszweigen

Systematik-Nr.	Wirtschaftszweig a = März 2020 b = Veränderung gegenüber gleichem Vorjahreszeitraum in %		Betriebe	Beschäftigte	Geleistete Arbeits- stunden	Entgelte	Gesamtumsatz	
							insgesamt	darunter Auslands- umsatz
			Anzahl		1 000		1 000 EUR	
B	Bergbau und Gewinnung von Steinen und Erden	a	22
		b	-8,3
05	Kohlenbergbau	a	7
		b	-
06	Gewinnung von Erdöl und Erdgas	a	-	-	-	-	-	-
		b	-	-	-	-	-	-
07	Erzbergbau	a	1
		b	-
08	Gewinnung von Steinen und Erden, sonstiger Bergbau	a	14	2 390	.	.	39 996	.
		b	-12,5	-1,9	.	.	+3,8	.
09	Erbringung von Dienstleistungen für den Bergbau und für die Gewinnung von Steinen und Erden	a	-	-	-	-	-	-
		b	-	-	-	-	-	-
C	Verarbeitendes Gewerbe	a	5 186
		b	-0,9
10	Herstellung von Nahrungs- und Futtermitteln	a	455	91 334	12 200	269 152	3 089 669	720 449
		b	-1,9	+1,4	+4,1	+2,5	+16,1	+14,2
10.1	Schlachten und Fleischverarbeitung	a	123	27 798	3 938	64 291	1 125 822	251 579
		b	-7,5	+0,9	+4,2	+3,4	+28,0	+34,5
10.3	Obst- und Gemüseverarbeitung	a	30	6 248	852	24 087	340 722	64 653
		b	+3,4	-0,1	+2,7	+6,9	+20,9	+21,0
10.5	Milchverarbeitung	a	18	3 110	428	12 954	184 700	72 375
		b	+20,0	+11,3	+14,0	+10,9	+10,9	+3,9
10.6	Mahl- und Schälmaschinen, Herstellung von Stärke und Stärkeerzeugnissen	a	13	.	.	9 467	148 157	55 077
		b	-7,1	.	.	+0,4	+3,6	-6,6
10.7	Herstellung von Back- und Teigwaren	a	163	24 809	3 091	59 402	402 094	38 011
		b	-1,2	+0,2	+1,0	+5,3	+3,6	-5,1
10.8	Herstellung von sonstigen Nahrungsmitteln	a	79	23 845	3 068	86 034	696 017	180 746
		b	+3,9	+3,6	+7,3	-1,0	+11,2	+13,2
11	Getränkeherstellung	a	51	8 333	1 157	31 920	301 757	24 228
		b	+2,0	+3,2	+4,2	+2,0	+7,5	+2,6
12	Tabakverarbeitung	a	3	643	.	.	21 957	5 943
		b	-	-1,2
13	Herstellung von Textilien	a	106	15 499	2 017	50 168	259 616	134 944
		b	-3,6	-3,3	-3,4	-0,9	-2,4	+2,3
13.2	Weberei	a	19	2 999	386	10 025	59 815	.
		b	+5,6	-1,0	-3,1	+2,0	+6,1	.
13.3	Veredlung von Textilien und Bekleidung	a	12	1 392	172	4 209	19 554	8 116
		b	-14,3	.	-11,6	-4,8	.	.
13.9	Herstellung von sonstigen Textilwaren	a	72	10 858	1 424	35 305	177 424	91 004
		b	-5,3	-3,5	.	.	-4,6	+0,7
14	Herstellung von Bekleidung	a	20	4 399	586	15 684	87 936	35 574
		b	-4,8	-6,8	.	.	-34,8	-28,7
15	Herstellung von Leder, Lederwaren und Schuhen	a	13	.	245	5 812	.	.
		b	+8,3	.	+7,5	+15,8	.	.
16	Herstellung von Holz-, Flecht-, Korb- und Korkwaren (ohne Möbel)	a	81	12 699	1 781	41 269	291 965	70 618
		b	-	+0,7	+1,0	+2,2	+7,3	-1,8
17	Herstellung von Papier, Pappe und Waren daraus	a	139	25 412	3 367	100 549	668 659	274 098
		b	-3,5	-3,3	+0,5	+4,5	+3,7	+2,4
17.1	Herstellung von Holz- und Zellstoff, Papier, Karton und Pappe	a	33	6 609	915	31 353	250 816	136 222
		b	-2,9	+3,5	+7,5	+10,4	+2,3	+0,5
17.2	Herstellung von Waren aus Papier, Karton und Pappe	a	106	18 803	2 451	69 196	417 843	137 876
		b	-3,6	-5,6	-1,9	+2,0	+4,5	+4,4
18	Herstellung von Druckerzeugnissen; Vervielfältigung von bespielten Ton-, Bild- und Datenträgern	a	124	15 554	1 983	49 885	234 791	32 550
		b	+4,2	-0,4	+0,9	+0,9	-5,1	-

**Noch: 4. Betriebe, Beschäftigte, geleistete Arbeitsstunden, Entgelte und Umsatz
in Nordrhein-Westfalen nach Wirtschaftszweigen**

Systematik-Nr.	Wirtschaftszweig a = März 2020 b = Veränderung gegenüber gleichem Vorjahreszeitraum in %		Betriebe	Beschäftigte	Geleistete Arbeits- stunden	Entgelte	Gesamtumsatz	
							insgesamt	darunter Auslands- umsatz
							Anzahl	1 000
19	Kokerei und Mineralölverarbeitung	a	13	5 201	.	.	539 107	98 880
		b	-7,1	+7,3	.	.	-26,7	-31,7
20	Herstellung von chemischen Erzeugnissen	a	296	91 789	12 560	502 470	3 786 503	2 291 804
		b	+0,7	+0,2	+2,6	-0,4	-5,9	-8,5
20.1	Herstellung von chemischen Grundstoffen, Düngemitteln und Stickstoffverbindungen, Kunststoffen in Primärformen und synthetischem Kautschuk in Primärformen	a	124	49 779	6 744	290 304	2 219 100	1 399 734
		b	+0,8	-	+2,0	-1,1	-5,0	-6,1
20.3	Herstellung von Anstrichmitteln, Druckfarben und Kitten	a	40	9 331	1 355	42 150	286 842	137 435
		b	-2,4	-1,9	+0,6	-10,5	-	-3,2
20.4	Herstellung von Seifen, Wasch-, Reinigungs- und Körperpflegemitteln sowie von Duftstoffen	a	51	16 839	2 217	83 340	453 963	176 988
		b	-1,9	-1,7	+2,1	+0,8	+1,3	-4,3
20.5	Herstellung von sonstigen chemischen Erzeugnissen	a	71	12 684	1 850	67 968	466 831	257 918
		b	+2,9	+4,4	+7,1	+6,1	+10,8	+10,5
21	Herstellung von pharmazeutischen Erzeugnissen	a	38	12 205	1 688	67 559	416 850	292 983
		b	-2,6	+2,0	+5,5	-5,9	-33,8	-41,8
22	Herstellung von Gummi- und Kunststoffwaren	a	433	70 269	9 734	244 052	1 261 285	516 803
		b	-0,2	-2,2	-1,0	-2,9	+1,3	-0,7
22.1	Herstellung von Gummiwaren	a	39	9 081	1 285	34 569	191 708	98 723
		b	-4,9	-4,8	-0,8	-6,5	-3,2	-6,1
22.2	Herstellung von Kunststoffwaren	a	394	61 188	8 449	209 484	1 069 577	418 080
		b	+0,3	-1,9	-1,0	-2,3	+2,2	+0,6
23	Herstellung von Glas und Glaswaren, Keramik, Verarbeitung von Steinen und Erden	a	181	26 361	3 567	102 310	527 202	179 283
		b	+2,3	+2,4	+1,9	+4,5	+5,9	-4,3
23.1	Herstellung von Glas und Glaswaren	a	54	10 308	1 350	37 729	156 558	72 800
		b	+1,9	+2,2	-1,0	+5,5	-2,2	+2,3
23.5	Herstellung von Zement, Kalk und gebranntem Gips	a	16	2 477	326	11 211	83 035	18 237
		b	-5,9	-3,5	-4,7	-2,0	.	.
23.6	Herstellung von Erzeugnissen aus Beton, Zement und Gips	a	49	4 859	696	18 757	123 363	10 979
		b	+6,5	+8,1	+11,3	+7,7	+55,0	-2,4
23.9	Herstellung von Schleifkörpern und Schleifmitteln auf Unterlage sowie sonstigen Erzeugnissen aus nichtmetallischen Mineralien a. n. g.	a	25	4 204	542	18 477	88 473	39 871
		b	+8,7	.	+6,9	+8,5	-1,7	-7,5
24	Metallerzeugung und -bearbeitung	a	313	101 781	12 594	431 225	2 928 271	1 142 242
		b	-3,1	-3,2	-4,7	-3,3	-11,9	-11,6
24.2	Herstellung von Stahlrohren, Rohrform-, Rohrverschluss- und Rohrverbindungsstücken aus Stahl	a	50	15 309	1 798	59 977	340 670	196 673
		b	-3,8	-5,2	-5,3	-6,8	-8,0	-10,7
24.3	Sonstige erste Bearbeitung von Eisen und Stahl	a	80	12 372	1 597	50 617	415 003	170 417
		b	-3,6	-5,2	-5,9	-7,6	-10,7	-7,9
24.4	Erzeugung und erste Bearbeitung von NE-Metallen	a	63	18 803	2 417	87 136	761 593	300 397
		b	-3,1	-2,6	-3,9	-0,8	-6,0	-2,6
24.5	Gießereien	a	87	21 147	2 565	84 618	332 198	135 333
		b	-3,3	-4,2	-11,7	-7,1	-20,1	-20,9
25	Herstellung von Metallerzeugnissen	a	943	141 450	18 223	535 625	2 292 874	860 244
		b	-1,4	-2,1	-3,9	-1,6	-8,4	-8,9
25.1	Stahl- und Leichtmetallbau	a	158	20 775	2 815	73 298	350 849	75 805
		b	+1,9	+2,9	+5,1	+5,2	-6,4	-9,0
25.5	Herstellung von Schmiede-, Press-, Zieh- und Stanzteilen, gewalzten Ringen und pulvermetallurgischen Erzeugnissen	a	155	31 323	3 747	123 959	531 682	217 932
		b	-4,9	-4,7	-14,8	-8,3	-17,5	-14,6
25.6	Oberflächenveredlung und Wärmebehandlung; Mechanik a. n. g.	a	219	21 652	2 893	71 119	250 164	50 499
		b	-2,2	-3,3	-3,1	+0,9	-7,6	-12,3
25.7	Herstellung von Schneidwaren, Werkzeugen, Schlössern und Beschlägen aus unedlen Metallen	a	185	34 510	4 384	139 160	578 196	263 347
		b	-1,1	-2,4	-2,3	-2,0	-3,5	-4,6
25.9	Herstellung von sonstigen Metallwaren	a	192	29 341	3 853	111 867	519 620	223 123
		b	-1,0	-2,6	-2,0	-0,9	-7,5	-8,7

**Noch: 4. Betriebe, Beschäftigte, geleistete Arbeitsstunden, Entgelte und Umsatz
in Nordrhein-Westfalen nach Wirtschaftszweigen**

Systematik-Nr.	Wirtschaftszweig a = März 2020 b = Veränderung gegenüber gleichem Vorjahreszeitraum in %		Betriebe	Beschäftigte	Geleistete Arbeits- stunden	Entgelte	Gesamtumsatz	
							insgesamt	darunter Auslands- umsatz
			Anzahl		1 000		1 000 EUR	
26	Herstellung von Datenverarbeitungsgeräten, elektronischen und optischen Erzeugnissen	a	173	39 439	5 444	180 700	891 486	521 645
		b	-1,1	+21,1	+18,4	+19,9	+31,2	+26,4
26.3	Herstellung von Geräten und Einrichtungen der Telekommunikationstechnik	a	19	4 799	646	21 325	112 654	42 323
		b	-13,6	+9,6	+7,4	-1,6	+20,3	+24,5
26.5	Herstellung von Mess-, Kontroll-, Navigations- u. ä. Instrumenten und Vorrichtungen; Herstellung von Uhren	a	93	16 867	2 405	80 329	293 662	180 665
		b	-6,1	-1,0	+0,9	-1,1	+2,8	+0,5
27	Herstellung von elektrischen Ausrüstungen	a	296	80 288	10 621	365 758	1 853 725	966 107
		b	+0,3	-6,4	-3,8	-5,6	-3,9	-5,5
27.1	Herstellung von Elektromotoren, Generatoren, Transformatoren, Elektrizitätsverteilungs- und -schaltanlagen	a	114	22 272	3 150	93 815	502 118	252 862
		b	-	-21,8	-18,2	-23,9	-23,2	-24,1
27.3	Herstellung von Kabeln und elektrischem Installations- material	a	63	25 589	3 446	121 900	569 461	294 395
		b	-10,0	-5,2	-0,2	+0,9	+6,0	+5,1
27.4	Herstellung von elektrischen Lampen und Leuchten	a	42	6 904	.	.	173 450	77 584
		b	-	-3,3	.	.	-1,0	-4,9
27.5	Herstellung von Haushaltsgeräten	a	17	14 474	1 667	73 419	.	.
		b	-5,6	.	-0,3	-0,3	.	.
28	Maschinenbau	a	843	180 589	23 784	840 737	3 774 979	2 400 798
		b	-1,2	-2,6	-3,4	-3,0	-7,9	-3,4
28.1	Herstellung von nicht wirtschaftszweigspezifischen Maschinen	a	210	59 360	7 523	284 164	1 299 251	772 976
		b	+2,4	-2,8	-5,2	-2,5	-13,3	-13,1
28.4	Herstellung von Werkzeugmaschinen	a	77	14 566	1 916	64 965	250 770	173 807
		b	-4,9	-13,0	-15,6	-18,3	-27,4	-15,7
28.9	Herstellung von Maschinen für sonstige bestimmte Wirtschaftszweige	a	266	49 043	6 612	231 157	1 029 883	741 239
		b	-0,7	+3,0	+3,7	+2,5	+0,1	+3,5
29	Herstellung von Kraftwagen und Kraftwagenteilen	a	169	77 877	9 014	378 544	2 188 475	1 380 093
		b	-2,3	-4,3	-13,1	-9,6	-19,7	-18,2
29.1	Herstellung von Kraftwagen und Kraftwagenmotoren	a	6	23 694	2 350	142 352	1 285 229	893 409
		b	-25,0	-6,0	-24,1	-14,1	-17,5	.
29.2	Herstellung von Karosserien, Aufbauten und Anhängern	a	38	9 732	1 312	35 146	248 118	138 271
		b	+2,7	+1,1	+5,8	+0,8	-23,9	.
29.3	Herstellung von Teilen und Zubehör für Kraftwagen	a	125	44 451	5 351	201 046	655 129	348 413
		b	-2,3	-4,4	-11,4	-7,9	-22,0	-25,7
30	Sonstiger Fahrzeugbau	a	34	8 812	1 283	39 080	327 509	136 786
		b	-	+3,5	+4,3	-0,9	+12,1	+3,3
30.2	Schienenfahrzeugbau	a	13	5 586	.	.	260 751	.
		b	-	+3,5	.	.	+18,4	.
31	Herstellung von Möbeln	a	155	27 150	3 587	91 235	628 294	198 464
		b	-2,5	-1,1	+0,6	+0,8	+2,6	-
32	Herstellung von sonstigen Waren	a	86	11 541	1 572	40 618	189 662	50 745
		b	-	-3,5	-2,2	-2,4	-14,8	-15,9
32.4	Herstellung von Spielwaren	a	5	1 620	225	5 150	.	.
		b	-16,7	-9,8	-8,0	-17,5	.	.
32.5	Herstellung von medizinischen und zahnmedizinischen Apparaten und Materialien	a	57	.	.	.	105 785	31 913
		b	+3,6
33	Reparatur und Installation von Maschinen und Ausrüstungen	a	221	32 663	4 353	133 765	393 449	40 364
		b	+2,3	+0,2	+3,3	+1,7	+3,3	-16,1
33.1	Reparatur von Metallerzeugnissen, Maschinen und Ausrüstungen	a	132	20 601	2 769	83 511	244 395	23 465
		b	+1,5	+0,1	+4,2	+4,5	+3,1	-20,0
33.2	Installation von Maschinen und Ausrüstungen a. n. g.	a	89	12 062	1 585	50 254	149 053	16 899
		b	+3,5	+0,5	+1,9	-2,7	+3,6	-10,1
	Insgesamt	a	5 208	1 090 444	143 163	4 606 634	27 073 141	12 408 606
		b	-0,9	-1,3	-1,4	-1,4	-5,2	-7,4

5. Umsatz in Nordrhein-Westfalen nach Wirtschaftszweigen

Systematik-Nr.	Wirtschaftszweig a = März 2020 b = Veränderung gegenüber gleichem Vorjahreszeitraum in %		Gesamtumsatz	Auslandsumsatz		Anteil Auslandsumsatz am Gesamtumsatz (Exportquote)
				insgesamt	darunter Eurozone	
				1 000 EUR		
B	Bergbau und Gewinnung von Steinen und Erden	a
		b	.	.	.	x
05	Kohlenbergbau	a
		b	.	.	.	x
06	Gewinnung von Erdöl und Erdgas	a	–	–	–	–
		b	–	–	–	–
07	Erzbergbau	a
		b	.	.	.	x
08	Gewinnung von Steinen und Erden, sonstiger Bergbau	a	39 996	.	.	.
		b	+3,8	.	.	x
09	Erbringung von Dienstleistungen für den Bergbau und für die Gewinnung von Steinen und Erden	a	–	–	–	–
		b	–	–	–	–
C	Verarbeitendes Gewerbe	a
		b	.	.	.	x
10	Herstellung von Nahrungs- und Futtermitteln	a	3 089 669	720 449	507 210	23,3
		b	+16,1	+14,2	+15,5	x
10.1	Schlachten und Fleischverarbeitung	a	1 125 822	251 579	156 087	22,3
		b	+28,0	+34,5	+35,7	x
10.3	Obst- und Gemüseverarbeitung	a	340 722	64 653	56 607	19,0
		b	+20,9	+21,0	+25,2	x
10.5	Milchverarbeitung	a	184 700	72 375	57 942	39,2
		b	+10,9	+3,9	+7,8	x
10.6	Mahl- und Schälmaschinen, Herstellung von Stärke und Stärkeerzeugnissen	a	148 157	55 077	29 216	37,2
		b	+3,6	–6,6	+2,8	x
10.7	Herstellung von Back- und Teigwaren	a	402 094	38 011	29 542	9,5
		b	+3,6	–5,1	–6,3	x
10.8	Herstellung von sonstigen Nahrungsmitteln	a	696 017	180 746	130 268	26,0
		b	+11,2	+13,2	+13,1	x
11	Getränkeherstellung	a	301 757	24 228	13 015	8,0
		b	+7,5	+2,6	–14,6	x
12	Tabakverarbeitung	a	21 957	5 943	.	27,1
		b	.	.	.	x
13	Herstellung von Textilien	a	259 616	134 944	67 479	52,0
		b	–2,4	+2,3	–5,5	x
13.2	Weberei	a	59 815	.	21 648	.
		b	+6,1	.	+7,6	x
13.3	Veredlung von Textilien und Bekleidung	a	19 554	8 116	6 033	41,5
		b	.	.	.	x
13.9	Herstellung von sonstigen Textilwaren	a	177 424	91 004	38 453	51,3
		b	–4,6	+0,7	–11,3	x
14	Herstellung von Bekleidung	a	87 936	35 574	23 912	40,5
		b	–34,8	–28,7	–29,1	x
15	Herstellung von Leder, Lederwaren und Schuhen	a
		b	.	.	.	x
16	Herstellung von Holz-, Flecht-, Korb- und Korkwaren (ohne Möbel)	a	291 965	70 618	42 468	24,2
		b	+7,3	–1,8	–2,3	x
17	Herstellung von Papier, Pappe und Waren daraus	a	668 659	274 098	176 014	41,0
		b	+3,7	+2,4	–7,1	x
17.1	Herstellung von Holz- und Zellstoff, Papier, Karton und Pappe	a	250 816	136 222	85 567	54,3
		b	+2,3	+0,5	–6,0	x
17.2	Herstellung von Waren aus Papier, Karton und Pappe	a	417 843	137 876	90 447	33,0
		b	+4,5	+4,4	–8,2	x
18	Herstellung von Druckerzeugnissen; Vervielfältigung von bespielten Ton-, Bild- und Datenträgern	a	234 791	32 550	19 293	13,9
		b	–5,1	–	–13,3	x

Noch: 5. Umsatz in Nordrhein-Westfalen nach Wirtschaftszweigen

Systematik-Nr.	Wirtschaftszweig a = März 2020 b = Veränderung gegenüber gleichem Vorjahreszeitraum in %		Gesamtumsatz	Auslandsumsatz		Anteil Auslandsumsatz am Gesamtumsatz (Exportquote)
				insgesamt	darunter Eurozone	
				1 000 EUR		
19	Kokerei und Mineralölverarbeitung	a	539 107	98 880	83 849	18,3
		b	-26,7	-31,7	-31,4	x
20	Herstellung von chemischen Erzeugnissen	a	3 786 503	2 291 804	1 033 935	60,5
		b	-5,9	-8,5	-9,8	x
20.1	Herstellung von chemischen Grundstoffen, Düngemitteln und Stickstoffverbindungen, Kunststoffen in Primärformen und synthetischem Kautschuk in Primärformen	a	2 219 100	1 399 734	700 165	63,1
		b	-5,0	-6,1	-4,3	x
20.3	Herstellung von Anstrichmitteln, Druckfarben und Kittlen	a	286 842	137 435	84 155	47,9
		b	-	-3,2	-13,5	x
20.4	Herstellung von Seifen, Wasch-, Reinigungs- und Körperpflegemitteln sowie von Duftstoffen	a	453 963	176 988	99 556	39,0
		b	+1,3	-4,3	-4,4	x
20.5	Herstellung von sonstigen chemischen Erzeugnissen	a	466 831	257 918	121 931	55,2
		b	+10,8	+10,5	+10,4	x
21	Herstellung von pharmazeutischen Erzeugnissen	a	416 850	292 983	81 999	70,3
		b	-33,8	-41,8	-1,4	x
22	Herstellung von Gummi- und Kunststoffwaren	a	1 261 285	516 803	308 760	41,0
		b	+1,3	-0,7	-3,1	x
22.1	Herstellung von Gummiwaren	a	191 708	98 723	40 944	51,5
		b	-3,2	-6,1	-11,9	x
22.2	Herstellung von Kunststoffwaren	a	1 069 577	418 080	267 815	39,1
		b	+2,2	+0,6	-1,6	x
23	Herstellung von Glas und Glaswaren, Keramik, Verarbeitung von Steinen und Erden	a	527 202	179 283	107 377	34,0
		b	+5,9	-4,3	-8,9	x
23.1	Herstellung von Glas und Glaswaren	a	156 558	72 800	45 975	46,5
		b	-2,2	+2,3	-8,0	x
23.5	Herstellung von Zement, Kalk und gebranntem Gips	a	83 035	18 237	15 558	22,0
		b	.	.	.	x
23.6	Herstellung von Erzeugnissen aus Beton, Zement und Gips	a	123 363	10 979	7 491	8,9
		b	+55,0	-2,4	-21,3	x
23.9	Herstellung von Schleifkörpern und Schleifmitteln auf Unterlage sowie sonstigen Erzeugnissen aus nichtmetallischen Mineralien a. n. g.	a	88 473	39 871	25 344	45,1
		b	-1,7	-7,5	-0,6	x
24	Metallerzeugung und -bearbeitung	a	2 928 271	1 142 242	677 448	39,0
		b	-11,9	-11,6	-11,9	x
24.2	Herstellung von Stahlrohren, Rohrform-, Rohrver- schluss- und Rohrverbindungsstücken aus Stahl	a	340 670	196 673	134 112	57,7
		b	-8,0	-10,7	-6,4	x
24.3	Sonstige erste Bearbeitung von Eisen und Stahl	a	415 003	170 417	102 716	41,1
		b	-10,7	-7,9	-12,6	x
24.4	Erzeugung und erste Bearbeitung von NE-Metallen	a	761 593	300 397	180 575	39,4
		b	-6,0	-2,6	-5,9	x
24.5	Gießereien	a	332 198	135 333	85 102	40,7
		b	-20,1	-20,9	-9,0	x
25	Herstellung von Metallerzeugnissen	a	2 292 874	860 244	502 860	37,5
		b	-8,4	-8,9	-11,5	x
25.1	Stahl- und Leichtmetallbau	a	350 849	75 805	48 493	21,6
		b	-6,4	-9,0	-7,6	x
25.5	Herstellung von Schmiede-, Press-, Zieh- und Stanzteilen, gewalzten Ringen und pulvermetallur- gischen Erzeugnissen	a	531 682	217 932	139 638	41,0
		b	-17,5	-14,6	-16,6	x
25.6	Oberflächenveredlung und Wärmebehandlung; Mechanik a. n. g.	a	250 164	50 499	31 231	20,2
		b	-7,6	-12,3	-12,1	x
25.7	Herstellung von Schneidwaren, Werkzeugen, Schlössern und Beschlägen aus unedlen Metallen	a	578 196	263 347	139 336	45,5
		b	-3,5	-4,6	-10,7	x
25.9	Herstellung von sonstigen Metallwaren	a	519 620	223 123	130 375	42,9
		b	-7,5	-8,7	-11,6	x

Noch: 5. Umsatz in Nordrhein-Westfalen nach Wirtschaftszweigen

Systematik-Nr.	Wirtschaftszweig a = März 2020 b = Veränderung gegenüber gleichem Vorjahreszeitraum in %		Gesamtumsatz	Auslandsumsatz		Anteil Auslandsumsatz am Gesamtumsatz (Exportquote)
				insgesamt	darunter Eurozone	
				1 000 EUR		
26	Herstellung von Datenverarbeitungsgeräten, elektronischen und optischen Erzeugnissen	a	891 486	521 645	216 173	58,5
		b	+31,2	+26,4	+58,8	x
26.3	Herstellung von Geräten und Einrichtungen der Telekommunikationstechnik	a	112 654	42 323	28 150	37,6
		b	+20,3	+24,5	+38,5	x
26.5	Herstellung von Mess-, Kontroll-, Navigations- u. ä. Instrumenten und Vorrichtungen; Herstellung von Uhren	a	293 662	180 665	62 959	61,5
		b	+2,8	+0,5	-7,7	x
27	Herstellung von elektrischen Ausrüstungen	a	1 853 725	966 107	417 342	52,1
		b	-3,9	-5,5	-14,3	x
27.1	Herstellung von Elektromotoren, Generatoren, Transformatoren, Elektrizitätsverteilungs- und -schalteinrichtungen	a	502 118	252 862	107 981	50,4
		b	-23,2	-24,1	-40,7	x
27.3	Herstellung von Kabeln und elektrischem Installations- material	a	569 461	294 395	127 126	51,7
		b	+6,0	+5,1	-1,2	x
27.4	Herstellung von elektrischen Lampen und Leuchten	a	173 450	77 584	44 230	44,7
		b	-1,0	-4,9	-0,8	x
27.5	Herstellung von Haushaltsgeräten	a
		b	.	.	.	x
28	Maschinenbau	a	3 774 979	2 400 798	787 702	63,6
		b	-7,9	-3,4	-13,6	x
28.1	Herstellung von nicht wirtschaftszweigspezifischen Maschinen	a	1 299 251	772 976	297 062	59,5
		b	-13,3	-13,1	-8,4	x
28.4	Herstellung von Werkzeugmaschinen	a	250 770	173 807	45 312	69,3
		b	-27,4	-15,7	-31,1	x
28.9	Herstellung von Maschinen für sonstige bestimmte Wirtschaftszweige	a	1 029 883	741 239	163 915	72,0
		b	+0,1	+3,5	-19,9	x
29	Herstellung von Kraftwagen und Kraftwagenteilen	a	2 188 475	1 380 093	580 865	63,1
		b	-19,7	-18,2	-23,5	x
29.1	Herstellung von Kraftwagen und Kraftwagenmotoren	a	1 285 229	893 409	.	69,5
		b	-17,5	.	.	x
29.2	Herstellung von Karosserien, Aufbauten und Anhängern	a	248 118	138 271	.	55,7
		b	-23,9	.	.	x
29.3	Herstellung von Teilen und Zubehör für Kraftwagen	a	655 129	348 413	173 773	53,2
		b	-22,0	-25,7	-27,7	x
30	Sonstiger Fahrzeugbau	a	327 509	136 786	53 352	41,8
		b	+12,1	+3,3	+50,2	x
30.2	Schienenfahrzeugbau	a	260 751	.	.	.
		b	+18,4	.	.	x
31	Herstellung von Möbeln	a	628 294	198 464	145 225	31,6
		b	+2,6	-	-2,2	x
32	Herstellung von sonstigen Waren	a	189 662	50 745	26 996	26,8
		b	-14,8	-15,9	-26,5	x
32.4	Herstellung von Spielwaren	a	.	.	4 562	.
		b	.	.	.	x
32.5	Herstellung von medizinischen und zahnmedizinischen Apparaten und Materialien	a	105 785	31 913	16 845	30,2
		b	.	.	.	x
33	Reparatur und Installation von Maschinen und Ausrüstungen	a	393 449	40 364	23 649	10,3
		b	+3,3	-16,1	-19,5	x
33.1	Reparatur von Metallerzeugnissen, Maschinen und Ausrüstungen	a	244 395	23 465	13 271	9,6
		b	+3,1	-20,0	-30,6	x
33.2	Installation von Maschinen und Ausrüstungen a. n. g.	a	149 053	16 899	10 378	11,3
		b	+3,6	-10,1	+1,1	x
	Insgesamt	a	27 073 141	12 408 606	5 924 606	45,8
		b	-5,2	-7,4	-9,1	x

**6. Betriebe, Beschäftigte, geleistete Arbeitsstunden, Entgelte und Umsatz des Verarbeitenden Gewerbes
sowie des Bergbaus und der Gewinnung von Steinen und Erden nach Verwaltungsbezirken
Berichtsmonat März 2020**

Verwaltungsbezirk	Betriebe	Beschäftigte	Geleistete Arbeits- stunden	Entgelte	Gesamtumsatz	
					insgesamt	darunter Auslands- umsatz
	Anzahl		1 000	1 000 EUR		
Kreisfreie Städte						
Düsseldorf	72	28 876	3 608	145 932	770 419	396 859
Duisburg	51	30 208	3 804	137 337	853 871	267 917
Essen	71	12 244	1 584	57 220	268 721	127 338
Krefeld	61	20 438	2 869	90 818	725 958	394 586
Mönchengladbach	64	12 380	1 626	53 769	248 812	115 158
Mülheim a. d. Ruhr	33	8 910	1 147	42 237	167 669	111 276
Oberhausen	32	6 393	853	33 965	115 706	60 429
Remscheid	70	12 980	1 783	64 793	298 578	165 962
Solingen	67	10 126	1 406	34 765	149 604	69 455
Wuppertal	99	22 152	2 907	104 413	337 122	197 313
Kreise						
Kleve	84	11 444	1 528	41 080	310 891	158 341
Mettmann	186	34 554	4 618	165 679	986 621	556 082
Rhein-Kreis Neuss	82	24 664	3 322	125 593	819 927	478 370
Viersen	91	11 606	1 563	42 850	223 342	99 507
Wesel	94	17 856	2 338	75 642	491 881	261 943
Regierungsbezirk Düsseldorf	1 157	264 831	34 958	1 216 094	6 769 121	3 460 537
Kreisfreie Städte						
Bonn	28	6 279	802	34 732	93 297	50 450
Köln	127	44 870	5 484	248 743	1 893 260	1 071 768
Leverkusen	30	14 659	2 046	79 506	475 251	344 097
Kreise						
Städteregion Aachen	138	31 337	4 194	145 688	789 443	338 119
darunter kreisfreie Stadt Aachen	51	15 637	2 055	74 638	399 743	173 788
Düren	85	14 270	1 974	60 484	339 744	172 560
Rhein-Erft-Kreis	74	17 899	2 418	90 091	883 528	344 456
Euskirchen	47	8 510	1 095	32 018	146 964	54 369
Heinsberg	69	11 202	1 437	39 437	260 044	90 776
Oberbergischer Kreis	149	30 847	4 125	123 877	621 744	283 452
Rheinisch-Bergischer Kreis	65	11 891	1 532	49 684	264 754	158 778
Rhein-Sieg-Kreis	136	20 931	2 748	80 979	498 237	222 814
Regierungsbezirk Köln	948	212 695	27 853	985 237	6 266 267	3 131 638
Kreisfreie Städte						
Bottrop	19	3 699	502	15 588	62 874	28 783
Gelsenkirchen	37	7 281	966	37 549	224 508	52 517
Münster	40	9 566	1 350	40 576	232 707	89 100

Noch: **6. Betriebe, Beschäftigte, geleistete Arbeitsstunden, Entgelte und Umsatz des Verarbeitenden Gewerbes sowie des Bergbaus und der Gewinnung von Steinen und Erden nach Verwaltungsbezirken**
Berichtsmonat März 2020

Verwaltungsbezirk	Betriebe	Beschäftigte	Geleistete Arbeits- stunden	Entgelte	Gesamtumsatz	
					insgesamt	darunter Auslands- umsatz
	Anzahl		1 000	1 000 EUR		
Kreise						
Borken	215	35 560	4 816	126 228	666 460	246 110
Coesfeld	82	11 847	1 663	42 321	373 869	120 201
Recklinghausen	100	17 294	2 274	70 603	618 553	313 440
Steinfurt	176	33 129	4 528	115 375	696 754	280 968
Warendorf	107	26 167	3 405	112 682	515 071	229 345
Regierungsbezirk Münster	776	144 543	19 504	560 923	3 390 797	1 360 465
Kreisfreie Stadt						
Bielefeld	86	19 772	2 466	76 464	410 794	146 829
Kreise						
Gütersloh	221	63 032	8 240	225 734	1 828 749	782 016
Herford	150	26 960	3 554	90 517	564 058	191 105
Höxter	57	8 403	1 131	26 644	157 452	47 816
Lippe	123	27 422	3 518	108 779	583 504	302 093
Minden-Lübbecke	154	29 341	3 914	112 805	594 326	216 574
Paderborn	119	23 415	3 024	94 042	452 973	142 562
Regierungsbezirk Detmold	910	198 345	25 846	734 985	4 591 857	1 828 995
Kreisfreie Städte						
Bochum	68	12 664	1 693	67 082	238 367	82 536
Dortmund	87	18 716	2 473	84 062	409 541	193 942
Hagen	68	11 534	1 466	48 623	334 948	108 749
Hamm	45	7 755	1 005	30 365	222 962	59 496
Herne	25	4 372	552	18 150	93 591	54 369
Kreise						
Ennepe-Ruhr-Kreis	148	25 241	3 211	105 319	561 158	273 131
Hochsauerlandkreis	150	27 813	3 584	102 655	505 499	182 767
Märkischer Kreis	321	57 216	7 331	229 751	1 231 491	565 364
Olpe	124	22 982	3 015	90 617	455 584	157 113
Siegen-Wittgenstein	164	32 834	4 381	133 397	772 227	408 973
Soest	115	27 992	3 672	112 845	713 381	347 813
Unna	102	20 911	2 621	86 529	516 350	192 718
Regierungsbezirk Arnsberg	1 417	270 030	35 002	1 109 395	6 055 100	2 626 971
Land Nordrhein-Westfalen	5 208	1 090 444	143 163	4 606 634	27 073 141	12 408 606

7. Betriebe, Beschäftigte und Umsatz in Nordrhein-Westfalen nach fachlichen Betriebsteilen

Systematik-Nr.	Wirtschaftszweig a = März 2020 b = Veränderung gegenüber gleichem Vorjahreszeitraum in %		Betriebs- teile	Beschäftigte	Umsatz		
					insgesamt	darunter Auslandsumsatz	
						1 000 EUR	%
			Anzahl				
B	Bergbau und Gewinnung von Steinen und Erden	a	42	7 455	56 994	11 332	19,9
		b	-2,3	-3,8	+2,8	-6,1	x
05	Kohlenbergbau	a	7	4 825	.	.	.
		b	-	-5,9	.	.	x
06	Gewinnung von Erdöl und Erdgas	a	-	-	-	-	-
		b	-	-	-	-	-
07	Erzbergbau	a	1
		b	-	.	.	.	x
08	Gewinnung von Steinen und Erden, sonstiger Bergbau	a	34	.	32 221	.	.
		b	-2,9	.	+3,0	.	x
09	Erbringung von Dienstleistungen für den Bergbau und für die Gewinnung von Steinen und Erden	a	-	-	-	-	-
		b	-	-	-	-	-
C	Verarbeitendes Gewerbe	a	7 566	1 046 617	23 404 198	10 506 815	44,9
		b	-0,5	-1,4	-4,4	-6,6	x
10	Herstellung von Nahrungs- und Futtermitteln	a	617	87 948	2 811 252	641 113	22,8
		b	-1,9	+1,3	+15,9	+14,5	x
10.1	Schlachten und Fleischverarbeitung	a	154	26 753	1 101 702	251 900	22,9
		b	-7,2	-	+28,7	+35,2	x
10.3	Obst- und Gemüseverarbeitung	a	45	5 556	296 349	47 651	16,1
		b	+4,7	+1,4	+21,0	+11,5	x
10.5	Milchverarbeitung	a	24	3 240	146 007	45 250	31,0
		b	+4,3	+8,4	+4,4	-4,5	x
10.6	Mahl- und Schälmaschinen, Herstellung von Stärke und Stärkeerzeugnissen	a	23	2 128	106 729	33 676	31,6
		b	-14,8	-3,4	+6,4	-6,4	x
10.7	Herstellung von Back- und Teigwaren	a	186	24 446	333 436	34 232	10,3
		b	-	+0,6	+1,3	-1,4	x
10.8	Herstellung von sonstigen Nahrungsmitteln	a	137	22 312	639 940	171 327	26,8
		b	+1,5	+3,7	+9,6	+12,1	x
11	Getränkeherstellung	a	74	7 975	319 981	40 460	12,6
		b	+1,4	+5,2	+12,3	+29,4	x
12	Tabakverarbeitung	a	3	641	21 251	5 943	28,0
		b	-	-1,2	-2,0	-28,3	x
13	Herstellung von Textilien	a	146	14 922	245 323	130 604	53,2
		b	-	-3,6	-0,4	+8,3	x
13.2	Weberei	a	26	3 116	50 067	30 793	61,5
		b	-	-4,6	+8,1	+12,8	x
13.3	Veredlung von Textilien und Bekleidung	a	18	1 456	19 909	8 195	41,2
		b	+20,0	+2,4	-1,8	.	x
13.9	Herstellung von sonstigen Textilwaren	a	94	10 014	171 287	89 290	52,1
		b	-5,1	-5,2	-3,3	+7,2	x
14	Herstellung von Bekleidung	a	27	4 387	77 414	32 107	41,5
		b	-	-5,0	-35,2	-29,9	x
15	Herstellung von Leder, Lederwaren und Schuhen	a	15	1 855	45 476	17 813	39,2
		b	-	+4,5	-20,1	-26,7	x
16	Herstellung von Holz-, Flecht-, Korb- und Korkwaren (ohne Möbel)	a	104	12 405	272 631	66 838	24,5
		b	-	+1,6	+6,4	-3,6	x
17	Herstellung von Papier, Pappe und Waren daraus	a	165	25 265	632 472	256 603	40,6
		b	-1,8	-2,2	+4,3	+2,7	x
17.1	Herstellung von Holz- und Zellstoff, Papier, Karton und Pappe	a	45	6 838	233 943	131 984	56,4
		b	-2,2	+3,4	-0,2	+0,1	x
17.2	Herstellung von Waren aus Papier, Karton und Pappe	a	120	18 427	398 528	124 619	31,3
		b	-1,6	-4,1	+7,1	+5,6	x
18	Herstellung von Druckerzeugnissen; Vervielfältigung von bespielten Ton-, Bild- und Datenträgern	a	162	15 411	233 588	31 383	13,4
		b	+2,5	-2,8	-5,9	-1,9	x

Noch: 7. Betriebe, Beschäftigte und Umsatz in Nordrhein-Westfalen nach fachlichen Betriebsteilen

Systematik-Nr.	Wirtschaftszweig a = März 2020 b = Veränderung gegenüber gleichem Vorjahreszeitraum in %	Betriebs- teile	Beschäftigte	Umsatz			
				insgesamt	darunter Auslandsumsatz		
					1 000 EUR	%	
			Anzahl				
19	Kokerei und Mineralölverarbeitung	a	25	5 625	517 258	96 356	18,6
		b	–	+4,7	–21,3	–17,1	x
20	Herstellung von chemischen Erzeugnissen	a	571	88 178	3 152 944	1 865 035	59,2
		b	+0,4	+1,3	–3,2	–3,3	x
20.1	Herstellung von chemischen Grundstoffen, Düngemitteln und Stickstoffverbindungen, Kunststoffen in Primärformen und synthetischem Kautschuk in Primärformen	a	257	47 989	2 028 416	1 255 268	61,9
		b	+1,6	+0,8	–6,1	–4,3	x
20.3	Herstellung von Anstrichmitteln, Druckfarben und Kittlen	a	60	8 652	249 043	114 995	46,2
		b	–6,3	–2,6	+0,9	–4,4	x
20.4	Herstellung von Seifen, Wasch-, Reinigungs- und Körper- pflegemitteln sowie von Duftstoffen	a	98	12 488	333 417	149 539	44,9
		b	–1,0	+7,9	+11,4	+11,1	x
20.5	Herstellung von sonstigen chemischen Erzeugnissen	a	134	15 650	453 010	270 603	59,7
		b	+1,5	+0,8	+2,2	+2,6	x
21	Herstellung von pharmazeutischen Erzeugnissen	a	61	13 181	453 598	321 742	70,9
		b	+1,7	+7,0	–29,2	–37,4	x
22	Herstellung von Gummi- und Kunststoffwaren	a	587	66 835	1 137 771	495 140	43,5
		b	+1,9	–1,9	+0,7	–1,5	x
22.1	Herstellung von Gummiwaren	a	55	8 707	166 211	89 187	53,7
		b	+5,8	–3,2	–2,0	–6,4	x
22.2	Herstellung von Kunststoffwaren	a	532	58 128	971 559	405 953	41,8
		b	+1,5	–1,7	+1,2	–0,4	x
23	Herstellung von Glas und Glaswaren, Keramik, Verarbeitung von Steinen und Erden	a	217	25 115	469 328	151 212	32,2
		b	+2,8	+2,8	+9,7	–5,7	x
23.1	Herstellung von Glas und Glaswaren	a	62	9 992	138 047	59 658	43,2
		b	+1,6	+2,0	–4,4	–6,7	x
23.5	Herstellung von Zement, Kalk und gebranntem Gips	a	20	2 041	71 479	17 266	24,2
		b	–9,1	–3,2	+3,3	+3,9	x
23.6	Herstellung von Erzeugnissen aus Beton, Zement und Gips	a	61	5 054	124 865	11 957	9,6
		b	+5,2	+5,9	+54,8	–3,3	x
23.9	Herstellung von Schleifkörpern und Schleifmitteln auf Unterlage sowie sonstigen Erzeugnissen aus nichtmetallischen Mineralien a. n. g.	a	34	3 755	71 524	32 708	45,7
		b	+13,3	+8,5	+16,5	+5,1	x
24	Metallerzeugung und -bearbeitung	a	420	99 641	2 678 122	1 046 937	39,1
		b	–3,7	–3,7	–11,8	–11,9	x
24.2	Herstellung von Stahlrohren, Rohrform-, Rohrver- schluss- und Rohrverbindungsstücken aus Stahl	a	54	14 995	304 924	173 731	57,0
		b	–6,9	–5,0	–10,1	–12,9	x
24.3	Sonstige erste Bearbeitung von Eisen und Stahl	a	106	12 358	397 223	166 716	42,0
		b	–3,6	–7,6	–15,4	–9,3	x
24.4	Erzeugung und erste Bearbeitung von NE-Metallen	a	93	19 077	725 228	288 303	39,8
		b	–3,1	–3,7	–6,6	–2,7	x
24.5	Gießereien	a	121	20 527	275 634	110 115	39,9
		b	–4,7	–4,5	–19,3	–20,3	x
25	Herstellung von Metallerzeugnissen	a	1 294	139 893	2 103 071	769 197	36,6
		b	–1,5	–3,1	–9,2	–11,4	x
25.1	Stahl- und Leichtmetallbau	a	211	19 541	315 227	69 200	22,0
		b	+2,9	+1,7	–8,2	–11,7	x
25.5	Herstellung von Schmiede-, Press-, Zieh- und Stanzteilen, gewalzten Ringen und pulvermetallur- gischen Erzeugnissen	a	194	29 351	471 762	182 349	38,7
		b	–5,8	–6,0	–20,2	–19,9	x
25.6	Oberflächenveredlung und Wärmebehandlung; Mechanik a. n. g.	a	281	23 085	257 541	52 527	20,4
		b	–1,1	–2,9	–6,9	–8,4	x
25.7	Herstellung von Schneidwaren, Werkzeugen, Schlössern und Beschlägen aus unedlen Metallen	a	277	34 714	507 204	228 260	45,0
		b	–2,8	–4,2	–3,0	–9,0	x
25.9	Herstellung von sonstigen Metallwaren	a	279	29 522	494 878	210 994	42,6
		b	–0,7	–2,1	–6,4	–7,9	x

Noch: 7. Betriebe, Beschäftigte und Umsatz in Nordrhein-Westfalen nach fachlichen Betriebsteilen

Systematik-Nr.	Wirtschaftszweig a = März 2020 b = Veränderung gegenüber gleichem Vorjahreszeitraum in %		Betriebs- teile	Beschäftigte	Umsatz		
					insgesamt	darunter Auslandsumsatz	
						1 000 EUR	%
			Anzahl				
26	Herstellung von Datenverarbeitungsgeräten, elektronischen und optischen Erzeugnissen	a	234	33 088	686 782	415 470	60,5
		b	+0,9	+0,5	-3,2	-2,9	x
26.3	Herstellung von Geräten und Einrichtungen der Telekommunikationstechnik	a	27	3 850	86 386	34 262	39,7
		b	-10,0	+4,9	+3,7	+25,3	x
26.5	Herstellung von Mess-, Kontroll-, Navigations- u. ä. Instru- menten und Vorrichtungen; Herstellung von Uhren	a	126	14 920	232 718	142 403	61,2
		b	+0,8	-1,8	+2,6	+1,7	x
27	Herstellung von elektrischen Ausrüstungen	a	425	76 228	1 378 567	703 097	51,0
		b	+1,9	-1,7	+3,8	+5,1	x
27.1	Herstellung von Elektromotoren, Generatoren, Transformatoren, Elektrizitätsverteilungs- und -schalteinrichtungen	a	157	21 266	413 986	198 355	47,9
		b	+1,9	-1,4	+9,9	+15,0	x
27.3	Herstellung von Kabeln und elektrischem Installations- material	a	96	26 273	417 220	211 574	50,7
		b	-1,0	-2,2	+7,1	+7,0	x
27.4	Herstellung von elektrischen Lampen und Leuchten	a	49	9 041	175 132	87 135	49,8
		b	+4,3	+0,4	-4,8	-7,3	x
27.5	Herstellung von Haushaltsgeräten	a	27	10 855	228 099	131 361	57,6
		b	-	-2,9	+7,9	+5,8	x
28	Maschinenbau	a	1 168	167 718	3 301 355	2 106 508	63,8
		b	-1,5	-2,1	-5,0	-0,6	x
28.1	Herstellung von nicht wirtschaftszweigspezifischen Maschinen	a	280	54 820	1 081 281	624 998	57,8
		b	-2,4	-4,3	-14,8	-15,4	x
28.4	Herstellung von Werkzeugmaschinen	a	109	14 669	241 240	166 962	69,2
		b	-0,9	+1,0	-17,8	+4,0	x
28.9	Herstellung von Maschinen für sonstige bestimmte Wirt- schaftszweige	a	390	46 306	957 398	707 051	73,9
		b	-0,8	-2,3	+3,9	+9,8	x
29	Herstellung von Kraftwagen und Kraftwagenteilen	a	212	73 177	1 319 758	821 447	62,2
		b	-1,4	-4,5	-23,1	-24,4	x
29.1	Herstellung von Kraftwagen und Kraftwagenmotoren	a	9	20 467	445 395	335 391	75,3
		b	-10,0	-3,5	-25,5	-26,9	x
29.2	Herstellung von Karosserien, Aufbauten und Anhängern	a	42	9 130	220 924	127 735	57,8
		b	-2,3	-4,4	-26,0	-29,8	x
29.3	Herstellung von Teilen und Zubehör für Kraftwagen	a	161	43 580	653 440	358 322	54,8
		b	-0,6	-4,9	-20,3	-19,6	x
30	Sonstiger Fahrzeugbau	a	48	8 946	330 957	141 218	42,7
		b	-2,0	-0,2	+14,3	+7,2	x
30.2	Schienenfahrzeugbau	a	17	5 818	266 097	111 877	42,0
		b	+6,3	+2,0	+20,2	+14,8	x
31	Herstellung von Möbeln	a	191	26 686	568 396	181 926	32,0
		b	-3,0	-2,2	+2,7	-0,7	x
32	Herstellung von sonstigen Waren	a	99	10 239	131 957	42 433	32,2
		b	-1,0	-2,3	-10,3	-7,9	x
32.4	Herstellung von Spielwaren	a	6	1 386	17 551	3 492	19,9
		b	-33,3	-19,1	-59,2	-36,6	x
32.5	Herstellung von medizinischen und zahnmedizinischen Apparaten und Materialien	a	64	7 098	90 985	30 400	33,4
		b	+4,9	+4,0	+11,0	-3,1	x
33	Reparatur und Installation von Maschinen und Ausrüstungen	a	701	41 258	514 949	126 230	24,5
		b	+1,4	+3,3	-3,2	-23,6	x
33.1	Reparatur von Metallerzeugnissen, Maschinen und Ausrüstungen	a	464	24 262	293 104	65 625	22,4
		b	+1,8	+1,4	+1,0	-12,2	x
33.2	Installation von Maschinen und Ausrüstungen a. n. g.	a	237	16 996	221 845	60 605	27,3
		b	+0,9	+6,2	-8,2	-33,0	x
Insgesamt		a	7 608	1 054 072	23 461 192	10 518 147	44,8
		b	-0,5	-1,4	-4,4	-6,6	x

Veröffentlichungen zur Entwicklung und Struktur im Verarbeitenden Gewerbe sowie im Bergbau und bei der Gewinnung von Steinen und Erden

Betriebsergebnisse

– monatlich

Inhalt: Betriebe, Beschäftigte, Arbeitsstunden, Entgelte und Umsätze in Nordrhein-Westfalen nach Wirtschaftszweigen und nach Regierungsbezirken sowie kreisfreien Städten und Kreisen insgesamt; aktuellste Produktions- und Auftragseingangsindizes nach Wirtschaftszweigen in Nordrhein-Westfalen. Betriebe, Beschäftigte und Umsatz in Nordrhein-Westfalen nach fachlichen Betriebsteilen.

Bestellnummer: E133

– jährlich

Inhalt: Betriebe, Beschäftigte, Arbeitsstunden, Entgelte und Umsätze in Nordrhein-Westfalen nach Wirtschaftszweigen und nach Regierungsbezirken sowie kreisfreien Städten und Kreisen. Betriebe, Beschäftigte, Entgelte und Umsatz in Nordrhein-Westfalen nach Wirtschaftszweigen und Größenklassen.

Bestellnummer: E123

Produktion

Inhalt: Zum Absatz bestimmte Produktion, nach Güterabteilungen und Güterklassen.

Bestellnummer: E153

Unternehmens- und Betriebsergebnisse – Investitionen

– jährlich

Inhalt: Unternehmen, Beschäftigte und Umsatz, Investitionen der Unternehmen nach Wirtschaftszweigen und Unternehmens- bzw. Betriebsgrößenklassen; Investitionen der Betriebe nach Wirtschaftszweigen, Betriebs- und Umsatzgrößenklassen. Jährliche Ergebnisse für Gemeinden.

Bestellnummer: E163

Weitere Auskünfte zu diesen Veröffentlichungen erteilt Ihnen gerne der statistische Auskunftsdienst unter der Telefon-Nr. (0211) 9449-2495 oder per E-Mail unter statistik-info@it.nrw.de.