



und Erden . . .	2	x	.	.	1200	Tabakerzeugnisse (ohne Abfälle) . . . . .	5	x
rdgas- . . . . .	-	-	-	-	1299	Veredlung von Erzeugnissen dieser Güter- abteilung . . . . .	-	-
ergbau . . . . .	2	x	.	.	13	Textilien . . . . .	237	x
und Erden . . . . .	962	x	24 479 717	22	1310	Textile Spinnstoffe und Garne . . . . .	10	17 099 206
. . . . .	92	x	4 232 700	32	1320	Gewebe . . . . .	43	69 407 753
. . . . .	22	x	196 962	7	1330	Textilveredlung . . . . .	48	x
. . . . .	157	x	4 410 627	31	1391	Gewirke und Gestricke . . . . .	12	x
erzeugnisse . . . . .	10	x	9 609 047	5	1392	Konfektionierte Textilwaren (ohne Bekleidung) . . . . .	70	x
oren, . . . . .	6	x	148 319	14	1393	Teppiche und textile Fußbodenbeläge, auch konfektioniert . . . . .	kg	14
. . . . .	12	x	495 480	26	1394	Seilerwaren . . . . .	kg	4
. . . . .	42	x	1 211 722	35	1395	Vliesstoffe (auch getränkt, bestrichen, überzogen oder mit Lagen versehen) und Erzeugnisse daraus (ohne Bekleidung) . . . . .	kg	12
. . . . .	11	.	2 885 581	30	1396	Technische Textilien . . . . .	65	x
. . . . .	4	.	97 467	16	1399	Sonstige Textilwaren, a. n. g. . . . .	5	x
peiseeis) . . . . .	27	x	1 342 737	8	14	Bekleidung . . . . .	49	x
. . . . .	4	x	85 542 600	10	1411	Bekleidung aus Leder oder rekonstituiertem Leder (einschl. Mänteln) (ohne Bekleidungs- zubehör, Schuhe und Kopfbedeckungen) . . . . .	-	-
. . . . .	26	x	577 201	19	1412	Arbeits- und Berufsbekleidung . . . . .	St	11
. . . . .	13	x	460 971	42	1413	Sonstige Oberbekleidung (ohne Arbeits- und Berufsbekleidung) . . . . .	St	19
. . . . .	508	x	3 186 592	26	1414	Wäsche . . . . .	11	5 795 500
. . . . .	55	.	.	.	1419	Bekleidung und Bekleidungszubehör, a. n. g. . . . .	12	x
. . . . .	2	.	.	.	1420	Pelzwaren . . . . .	-	-
. . . . .	7	.	.	.	1431	Strumpfwaren . . . . .	4	x
. . . . .	41	.	605 557 331	30	1439	Bekleidung a. n. g., aus Gewirken oder Gestricken Veredlung von Erzeugnissen dieser Güterab- teilung (ohne Bekleidung aus textilen Stoffen) . . . . .	St	4
. . . . .	11	.	124 048 886	26	1499	Leder und Lederwaren . . . . .	33	x
. . . . .	24	x	474 688	17	1511	Leder und Lederfaserstoff; zugerichtete und gefärbte Felle . . . . .	4	x
. . . . .	24	x	465 843	18	1512	Lederwaren (ohne Lederbekleidung und Schuhe) . . . . .	16	x
ereitungen, n oder zum einem Inhalt	2	.	.	.	1520	Schuhe . . . . .	13	x
. . . . .	61	x	786 590	17	1599	Veredlung von Erzeugnissen dieser Güter- abteilung . . . . .	-	-
. . . . .	29	x	453 031	12				
ereitet	t	.	.	.				
Güter-	26	.	.	.				

## Statistische Berichte

### Verarbeitendes Gewerbe sowie Bergbau und Gewinnung von Steinen und Erden in Nordrhein-Westfalen

Februar 2020



# **Verarbeitendes Gewerbe sowie Bergbau und Gewinnung von Steinen und Erden in Nordrhein-Westfalen**

**Februar 2020**

**Artikel-Nr. E133 2020 02  
(Kennziffer E I – m 2/20)**

Herausgegeben von  
Information und Technik Nordrhein-Westfalen, Statistisches Landesamt  
Mauerstraße 51, 40476 Düsseldorf • Postfach 10 11 05, 40002 Düsseldorf  
Telefon 0211 9449-01 • Telefax 0211 9449-8000  
Internet: <http://www.it.nrw>  
E-Mail: [poststelle@it.nrw.de](mailto:poststelle@it.nrw.de)

Erschienen im April 2020

Alle Statistischen Berichte finden Sie als PDF-Datei zum kostenlosen  
Download in unserer Internet-Rubrik Aktuell / Publikationen.  
© Information und Technik NRW, Düsseldorf, 2020  
Auszugsweise Vervielfältigung und Verbreitung mit Quellenangabe gestattet.

# Inhalt

	Seite
<b>Vorbemerkungen</b> .....	4
<b>Erläuterungen</b> .....	4
<b>Methodische Hinweise</b> .....	5
<b>Definitionen</b> .....	5
<b>Systematiken</b> .....	6
<b>Veröffentlichungen</b> .....	6
<b>Hinweise</b> .....	7
<b>Klassifikation der Wirtschaftszweige</b> .....	8
 <b>Tabellenteil</b>	
1. Übersicht über die wirtschaftliche Entwicklung in Nordrhein-Westfalen 2008 – 2020 .....	18
Grafiken <i>Auftragseingangsinde</i> x .....	19
2. Auftragseingangsinde	22
Grafiken <i>Produktionsinde</i> x .....	28
3. Produktionsinde	31
4. Betriebe, Beschäftigte, geleistete Arbeitsstunden, Entgelte und Umsatz in Nordrhein-Westfalen nach Wirtschaftszweigen .....	32
5. Umsatz in Nordrhein-Westfalen nach Wirtschaftszweigen .....	35
6. Betriebe, Beschäftigte, geleistete Arbeitsstunden, Entgelte und Umsatz des Verarbeitenden Gewerbes sowie des Bergbaus und der Gewinnung von Steinen und Erden nach kreisfreien Städten und Kreisen .....	38
7. Betriebe, Beschäftigte und Umsatz in Nordrhein-Westfalen nach fachlichen Betriebsteilen .....	40

## Vorbemerkungen

Mit Beginn des Berichtsmonats Januar 2009 wurde die Klassifikation der Wirtschaftszweige, Ausgabe 2003 (WZ 2003) durch die Klassifikation der Wirtschaftszweige, Ausgabe 2008 (WZ 2008) abgelöst. Die WZ 2008 ist das Ergebnis einer generellen Aktualisierung der Klassifikation der Wirtschaftszweige, Ausgabe 2003. Sie basiert auf der statistischen Systematik der Wirtschaftszweige in der Europäischen Gemeinschaft (NACE Rev. 2), die mit der Verordnung (EG) Nr. 1893/2006 des Europäischen Parlaments und des Rates vom 20. Dezember 2006 (ABl. EG Nr. L 393 S. 1) veröffentlicht wurde, und ihrerseits auf der Internationalen Systematik der Wirtschaftszweige (ISIC Rev. 4) der Vereinten Nationen aufbaut.

Die Klassifikation der Wirtschaftszweige, Ausgabe 2008 ist gleichzeitig maßgebend für die Abgrenzung des Wirtschaftssektors Verarbeitendes Gewerbe sowie Bergbau und Gewinnung von Steinen und Erden und hat damit Auswirkungen auf die Zusammensetzung der Berichtskreise der Statistiken dieses Bereichs.

Das Verarbeitende Gewerbe wird dabei nicht nur intern neu gegliedert, sondern es wird auch insgesamt neu abgegrenzt. So werden einige Tätigkeiten, die bisher dem Verarbeitenden Gewerbe zugeordnet waren, künftig aus den Erhebungen in diesen Bereichen herausfallen, andere Tätigkeiten dagegen werden neu aufgenommen. Die Neuzuordnungen des „Verlagswesens“ und des „Recyclings“ in Bereiche außerhalb des Verarbeitenden Gewerbes sind dabei besonders gravierend. Ebenfalls von großer Bedeutung ist die Trennung zwischen der „Herstellung“ von Investitionsgütern und deren „Reparatur und Installation“. Zu diesem Zweck wurde eine separate Abteilung innerhalb des Verarbeitenden Gewerbes „Reparatur und Installation von Maschinen und Ausrüstungen“ gebildet. Daneben gibt es eine Reihe von Änderungen im Detail der Klassifikation wie z. B. die Schaffung eigener Abteilungen für die „Getränkeherstellung“ und die „Herstellung von pharmazeutischen Erzeugnissen“ (siehe Klassifikation der Wirtschaftszweige Ausgabe 2008 (WZ 2008) S. 8 ff.).

Darüber hinaus wurden zwei methodische Änderungen bei der Klassifizierung vorgenommen. Zum Einen ändert sich die Zuordnung der sogenannten **Converter**. Dabei handelt es sich um Betriebe oder Unternehmen ohne eigene Warenproduktion, die fremd bezogene Waren im eigenen Namen verkaufen und zusätzlich die gewerblichen Schutzrechte an den Produkten besitzen. Diese Converter wurden bislang so klassifiziert, als hätten sie die Waren selbst hergestellt. Nach der WZ 2008 werden diese Einheiten nun nicht mehr als Hersteller von Waren behandelt. Sie gehören künftig i. d. R. zum Handel. Lohnauftraggeber (also Einheiten, die einem Dritten das wesentliche Inputmaterial unentgeltlich zur Bearbeitung bereitstellen) werden dagegen weiterhin wie Hersteller klassifiziert.

Zum Anderen erfolgt in Fällen **vertikaler Integration**, bei der verschiedene Produktionsstufen nacheinander von derselben Einheit ausgeführt werden und der aus einem Produktionsprozess hervorgegangene Output als Input für die nächste Stufe dient, die Klassifizierung entsprechend der Produktionsstufe,

die den größten Beitrag zur Wertschöpfung der Einheit leistet (und nicht mehr wie bisher nach dem Output der letzten Produktionsstufe).

## Erläuterungen

### Ziel der Statistik

Die monatlichen Erhebungen des Verarbeitenden Gewerbes sowie des Bergbaus und der Gewinnung von Steinen und Erden stellen kurzfristig Daten über die konjunkturelle Entwicklung dieses Wirtschaftsbereichs in wirtschaftssystematischer und regionaler Gliederung zur Verfügung. Die Ergebnisse der Statistiken sind wichtiges Material für die Arbeiten der gesetzgebenden Körperschaften, der Bundes- und Landesregierungen, der Verbände, Kammern sowie sonstigen Institutionen und bilden eine unentbehrliche Grundlage für zahlreiche wirtschaftspolitische Entscheidungen.

### Rechtsgrundlage

Rechtsgrundlage für die Erhebungen im Verarbeitenden Gewerbe sowie im Bergbau und in der Gewinnung von Steinen und Erden ist das Gesetz über die Statistik im Produzierenden Gewerbe (ProdGewStatG) in der Fassung der Bekanntmachung vom 21. März 2002 (BGBl. I S. 1181), zuletzt geändert durch Artikel 271 der Verordnung vom 31. August 2015 (BGBl. I S. 1474) in Verbindung mit dem Gesetz über die Statistik für Bundeszwecke (Bundesstatistikgesetz – BStatG) vom 22. Januar 1987 (BGBl. I S. 462, 565) in der Fassung der Bekanntmachung vom 20. Oktober 2016 (BGBl. I S. 2394).

### Berichtskreis

#### Monatsbericht für Betriebe des Verarbeitenden Gewerbes sowie des Bergbaus und der Gewinnung von Steinen und Erden

Der Berichtskreis des Monatsberichtes umfasst seit Januar 2007 alle Betriebe des Wirtschaftsbereichs Verarbeitendes Gewerbe sowie Bergbau und Gewinnung von Steinen und Erden mit mindestens 50 tätigen Personen, unabhängig davon, ob diese Betriebe zu Unternehmen dieses Wirtschaftsbereichs gehören, oder zu Unternehmen, deren wirtschaftlicher Schwerpunkt außerhalb des Produzierenden Gewerbes liegt.

Am 1. Januar 2007 trat Artikel 10 des Ersten Gesetzes zum Abbau bürokratischer Hemmnisse insbesondere in der mittelständischen Wirtschaft vom 22. August 2006 (BGBl. I S. 1970) in Kraft, durch den das Gesetz über die Statistik im Produzierenden Gewerbe geändert wurde. Wurden in der Vergangenheit beim Monatsbericht im Verarbeitenden Gewerbe alle Betriebe von Unternehmen mit 20 und mehr tätigen Personen

befragt, so sind ab dem Berichtsmonat Januar 2007 nur noch Betriebe mit 50 und mehr tätigen Personen einbezogen. Mit dieser Maßnahme wird eine deutliche Entlastung insbesondere der kleinen und mittleren Unternehmen von statistischen Auskunftspflichten erreicht. Die unterhalb dieser neuen Abschneidegrenze liegenden Betriebe werden ab dem Berichtsjahr 2007 nur noch im neu eingeführten Jahresbericht für Betriebe im Verarbeitenden Gewerbe nach den tätigen Personen, den Entgelten (Lohn- und Gehaltssummen) sowie dem Umsatz befragt. Dieser Bericht stellt sicher, dass die für regionale Strukturuntersuchungen notwendigen Informationen im bisherigen Umfang und in bisheriger Qualität zumindest jährlich zur Verfügung stehen.

## Methodische Hinweise

Die Merkmale „Umsatz“ und „Beschäftigte“ werden nach fachlichen Betriebsteilen erhoben und sowohl für Betriebe als auch für fachliche Betriebsteile aufbereitet. Die beiden übrigen Merkmale „Arbeitsstunden“ und „Bruttoentgelte“ werden nur für den gesamten Betrieb (einschl. der sonstigen Betriebsteile) erhoben. Das Merkmal „Auftragseingang“ wird nur für ausgewählte Wirtschaftszweige nach fachlichen Betriebsteilen erhoben. Es dient ausschließlich zur Berechnung der Auftragseingangsindizes. Hinsichtlich der Darstellung der Ergebnisse wird bei den Merkmalen Beschäftigte und Umsätze zwischen einem Nachweis nach fachlichen Betriebsteilen und nach Betrieben unterschieden. Beim Nachweis nach Betrieben werden alle Angaben eines kombinierten Betriebes (örtliche Einheit mit Betriebsteilen in mehreren Wirtschaftszweigen der WZ 2008) unter dem Wirtschaftszweig nachgewiesen, bei dem der Schwerpunkt der wirtschaftlichen Tätigkeit des Betriebes liegt.

Mit dem Berichtsmonat Januar 2018 wird die Berechnung des Auftragseingangsindex, auf das Basisjahr 2015 umgestellt und des Produktionsindex mit dem September 2018. Für Vergleichszwecke wurden frühere Ergebnisse auf die neue Basis umgerechnet. Hier publizierte Ergebnisse sind daher mit früheren Veröffentlichungen nur bedingt vergleichbar.

## Definitionen

### Betrieb

Ein Betrieb ist ein an einem Standort gelegenes Unternehmen oder ein Teil eines Unternehmens (z. B. Werk, Fabrikationsstätte), wenn an diesem Ort oder von diesem Ort aus Wirtschaftstätigkeiten ausgeübt werden, für die i. d. R. eine oder mehrere Personen im Auftrag desselben Unternehmens arbeiten.

Ein Unternehmen ist die kleinste rechtlich selbstständige Einheit, die aus handels- oder steuerrechtlichen Gründen Bücher führt.

### Beschäftigte

Alle Personen, die am Ende des Monats in einem arbeitsrechtlichen Verhältnis zum Betrieb stehen (einschl. Heim-, Saison- und Aushilfsarbeiter/-innen sowie Teilzeitbeschäftigte unabhängig von der Anzahl der im Berichtsmonat geleisteten Stunden), tätige (Mit)inhaberinnen und -inhaber sowie unbezahlt mithelfende Familienangehörige, soweit sie mindestens ein Drittel der üblichen Arbeitszeit im Betrieb tätig sind.

Aufgrund der Organisationsreform in der gesetzlichen Rentenversicherung ist ab dem Jahr 2005 die Unterscheidung zwischen Arbeiter/-innen und Angestellten aufgehoben. Aus diesem Grunde werden ab Januar 2006 die Angaben zu Arbeiter/-innen und Löhnen nicht mehr separat erhoben. In den Ergebnissen dargestellt werden nur noch die Beschäftigten insgesamt sowie die Entgelte (früher: Bruttolohn und -gehaltssumme).

### Geleistete Arbeitsstunden

Alle tatsächlich geleisteten (nicht die bezahlten) Stunden aller tätigen Personen.

### Entgelte

Summe der Bruttobezüge ohne Arbeitgeberanteile zur Sozialversicherung, jedoch einschließlich Lohn- und Gehaltzuschlägen (auch Gratifikationen, Erfindergelder sowie Provisionen, Tantiemen usw.). Vergütungen für gewerblich und kaufmännisch Auszubildende sind enthalten. Nicht erfasst werden allgemeine soziale Aufwendungen sowie Vergütungen, die als Spesenersatz anzusehen sind.

### Gesamtumsatz

Umsatz aus Eigenerzeugung, baugewerblicher Umsatz sowie Umsatz aus Handelsware und sonstigen nicht industriellen Tätigkeiten (wie Erlöse aus Vermietung und Verpachtung, Provisionseinnahmen, Erlöse aus Transportleistungen für Dritte und aus dem Verkauf von eigenen landwirtschaftlichen Erzeugnissen). Als Umsatz gilt die Summe der Rechnungsendbeträge (ohne Umsatzsteuer) einschließlich etwa darin enthaltener Verbrauchsteuern sowie der Kosten für Fracht, Transportversicherung, Porto, Verpackung und Spesen, auch wenn diese gesondert in Rechnung gestellt werden. Bei der Darstellung nach fachlichen Betriebsteilen handelt es sich ausschließlich um den Umsatz aus Eigenerzeugung.

### Auslandsumsatz

Direkte Lieferungen und Leistungen an Empfänger, die im Ausland ansässig sind, sowie Lieferungen an Exporteure, die die bestellten Waren ohne Be- und Verarbeitung in das Ausland ausführen. Zusätzlich zum „Auslandsumsatz insgesamt“ wird der „Auslandsumsatz mit den Ländern der Eurozone“ veröffentlicht. Das sind die Länder der Europäischen Union, die den EURO als gemeinsame Währung eingeführt haben. Im Einzelnen sind das die Umsätze mit Belgien, Estland, Finnland, Frankreich, Griechenland, Irland, Italien, Lettland, Litauen, Luxemburg, Malta, den Niederlanden, Österreich, Portugal, Slowakei, Slowenien, Spanien und Zypern.

### Auftragseingangindex

Der Nachweis der Auftragseingangsindizes erfolgt für ausgewählte Wirtschaftszweige des Verarbeitenden Gewerbes nach der Klassifikation der Wirtschaftszweige, Ausgabe 2008 (WZ 2008) und vier Hauptgruppen. Die Ergebnisse werden sowohl in nominalen (Wert-) als auch realen (Volumen-)Indizes dargestellt. Zur Berechnung des realen Auftragseingangindex werden Preisindizes für gewerbliche Produkte (Inlands-Auftragseingänge) sowie Preisindizes für die Ausfuhr (Auslands-Auftragseingänge) verwendet. Die Berechnung der Auftragseingangindizes basiert auf den Ergebnissen des Monatsberichts für Betriebe des Verarbeitenden Gewerbes sowie des Bergbaus und der Gewinnung von Steinen und Erden. Es handelt sich bei den Auftragseingängen um den Wert (ohne Umsatzsteuer, aber ggf. einschl. Verbrauchsteuern) aller im Berichtsmonat eingegangenen und vom Betrieb fest akzeptierten Aufträge auf Lieferung selbst hergestellter (bzw. im Lohnauftrag gefertigter) Produkte.

### Produktionsindex

Der Produktionsindex zeigt – unbeeinflusst von Preisveränderungen und Kalenderunregelmäßigkeiten – kurzfristig die Entwicklung der Produktionsleistung der einzelnen Wirtschaftszweige und des gesamten Produzierenden Gewerbes auf. Der Nachweis des Produktionsindex erfolgt nach der Klassifikation der Wirtschaftszweige, Ausgabe 2008 (WZ 2008) und Hauptgruppen. Die Berechnung des Produktionsindex basiert im wesentlichen auf den Ergebnissen der monatlichen Produktionserhebung bei Betrieben mit mindestens 50 Beschäftigten. Nach dem gleichen Konzept wird zusätzlich ein vierteljährlicher Produktionsindex durch Aggregation der drei Monatsmeldungen der Betriebe des Verarbeitenden Gewerbes mit 50 und mehr Beschäftigten und der Produktionsdaten der übrigen vierteljährlich meldepflichtigen Betriebe von Unternehmen mit in der Regel 20 und mehr Beschäftigten des Produzierenden Gewerbes berechnet. Zur Verbesserung der Qualität der monatlichen Produktionsindizes werden diese nachträglich für jeden Wirtschaftszweig an das Niveau des entsprechenden vierteljährlichen Produktionsindex angeglichen.

## Systematiken

Die Darstellung aller Ergebnisse erfolgt in der Gliederung der Klassifikation der Wirtschaftszweige, Ausgabe 2008 (WZ 2008). Ausschließlich für die Darstellung der Indizes werden Hauptgruppen durch die direkte Zuordnung der Wirtschaftszweige (= Dreisteller der Systematik) der WZ 2008 zu den Bereichen

VO = Vorleistungsgüterproduzenten

IG = Investitionsgüterproduzenten

GG = Gebrauchsgüterproduzenten

VG = Verbrauchsgüterproduzenten

EN = Energie

gebildet (siehe Klassifikation der Wirtschaftszweige Ausgabe 2008 (WZ 2008) S. 8 ff.).

## Veröffentlichungen

Ergebnisse für das Bundesgebiet über den Bereich Verarbeitendes Gewerbe sowie Bergbau und Gewinnung von Steinen und Erden werden vom Statistischen Bundesamt ([www.destatis.de](http://www.destatis.de)) in der Fachserie 4, Reihe 4 veröffentlicht.

Aktuelle Ergebnisse – auch von anderen Bundesländern – werden im Internet unter [www.statistikportal.de](http://www.statistikportal.de) veröffentlicht. Dort kann über die GENESIS Datenbank auch auf ausgewählte Ergebnisse für alle Länder sowie alle Stadt- und Landkreise zugegriffen werden.

Jährliche Strukturergebnisse aller Betriebe von Unternehmen mit 20 und mehr tätigen Personen werden (auch für Regierungsbezirke und Kreise) im Statistischen Bericht E 12 3 „Betriebsergebnisse; Beschäftigte, Entgelte und Umsatz (Bestellnummer: E 12 3)“ veröffentlicht.



## Hinweise

### Städteregion Aachen – Änderung des Gebietsstandes

Seit dem 21. Oktober 2009 bilden die Stadt Aachen und die Gemeinden des aufgelösten Kreises Aachen nach dem Aachen-Gesetz die Städteregion Aachen. Die Städteregion Aachen ist Rechtsnachfolgerin des Kreises Aachen und besteht als Gemeindeverband aus Aachen, Alsdorf, Baesweiler, Eschweiler, Herzogenrath, Monschau, Roetgen, Simmerath, Stolberg (Rhd.) und Würselen. Die Stadt Aachen ist regionsangehörig und hat zugleich die Rechtsstellung einer kreisfreien Stadt nach Maßgabe des Aachen-Gesetzes.

Aufgrund der hierarchisch aufgebauten Systematik der „Amtlichen Gemeindeschlüssel“ kann diese Doppelrolle in der regionalen Struktur einer statistischen Kreistabelle nicht dargestellt werden. Bei den Gruppierungen „Kreisfreie Städte“ wird somit die Stadt Aachen nicht mehr aufgeführt, sondern – falls für die jeweilige Statistik Gemeindeergebnisse vorliegen – als kreisfreie Stadt Aachen in einer „darunter-Position“ zur Städteregion Aachen ausgewiesen. In diesem Fall gehen die Werte der Stadt Aachen nicht mehr in die Summe der kreisfreien Städte ein, sondern in die Summe der Kreise. Eine Vergleichbarkeit dieser Summen mit den Ergebnissen nach dem früheren Gebietsstand ist somit nicht mehr gegeben.

### Zeichenerklärung

(nach DIN 55 301)

0	weniger als die Hälfte von 1 in der letzten besetzten Stelle, jedoch mehr als nichts
–	nichts vorhanden (genau null)
.	Zahlenwert unbekannt oder geheim zu halten
x	Tabellenfach gesperrt, weil Aussage nicht sinnvoll
/	berichtigte Zahl



**Wirtschaftszweige des Verarbeitenden Gewerbes sowie  
des Bergbaus und der Gewinnung von Steinen und Erden**  
aus: **Klassifikation der Wirtschaftszweige Ausgabe 2008 (WZ 2008)**

Abteilung — Gruppe — Klasse	Bezeichnung	Haupt gruppe
<b>Abschnitt B</b>	<b>Bergbau und Gewinnung von Steinen und Erden</b>	
<b>05</b>	<b>Kohlenbergbau</b>	
<b>05.1</b>	<b>Steinkohlenbergbau</b>	<b>EN</b>
05.10	Steinkohlenbergbau	
<b>05.2</b>	<b>Braunkohlenbergbau</b>	<b>EN</b>
05.20	Braunkohlenbergbau	
<b>06</b>	<b>Gewinnung von Erdöl und Erdgas</b>	
<b>06.1</b>	<b>Gewinnung von Erdöl</b>	<b>EN</b>
06.10	Gewinnung von Erdöl	
<b>06.2</b>	<b>Gewinnung von Erdgas</b>	<b>EN</b>
06.20	Gewinnung von Erdgas	
<b>07</b>	<b>Erzbergbau</b>	
<b>07.1</b>	<b>Eisenerzbergbau</b>	<b>VO</b>
07.10	Eisenerzbergbau	
<b>07.2</b>	<b>NE-Metallerzbergbau</b>	<b>VO</b>
07.21	Bergbau auf Uran- und Thoriumerze	
07.29	Sonstiger NE-Metallerzbergbau	
<b>08</b>	<b>Gewinnung von Steinen und Erden, sonstiger Bergbau</b>	
<b>08.1</b>	<b>Gewinnung von Natursteinen, Kies, Sand, Ton und Kaolin</b>	<b>VO</b>
08.11	Gewinnung von Naturwerksteinen und Natursteinen, Kalk- und Gipsstein, Kreide und Schiefer	
08.12	Gewinnung von Kies, Sand, Ton und Kaolin	
<b>08.9</b>	<b>Sonstiger Bergbau; Gewinnung von Steinen und Erden a. n. g.</b>	<b>VO</b>
08.91	Bergbau auf chemische und Düngemittelminerale	
08.92	Torfgewinnung	
08.93	Gewinnung von Salz	
08.99	Gewinnung von Steinen und Erden a. n. g.	
<b>09</b>	<b>Erbringung von Dienstleistungen für den Bergbau und für die Gewinnung von Steinen und Erden</b>	
<b>09.1</b>	<b>Erbringung von Dienstleistungen für die Gewinnung von Erdöl und Erdgas</b>	<b>VO</b>
09.10	Erbringung von Dienstleistungen für die Gewinnung von Erdöl und Erdgas	
<b>09.9</b>	<b>Erbringung von Dienstleistungen für den sonstigen Bergbau und die Gewinnung von Steinen und Erden</b>	<b>VO</b>
09.90	Erbringung von Dienstleistungen für den sonstigen Bergbau und die Gewinnung von Steinen und Erden	
<b>Abschnitt C</b>	<b>Verarbeitendes Gewerbe</b>	
<b>10</b>	<b>Herstellung von Nahrungs- und Futtermitteln</b>	
<b>10.1</b>	<b>Schlachten und Fleischverarbeitung</b>	<b>VG</b>
10.11	Schlachten (ohne Schlachten von Geflügel)	
10.12	Schlachten von Geflügel	
10.13	Fleischverarbeitung	
<b>10.2</b>	<b>Fischverarbeitung</b>	<b>VG</b>
10.20	Fischverarbeitung	

Noch: **Wirtschaftszweige des Verarbeitenden Gewerbes sowie  
des Bergbaus und der Gewinnung von Steinen und Erden**  
aus: **Klassifikation der Wirtschaftszweige Ausgabe 2008 (WZ 2008)**

Abteilung — Gruppe — Klasse	Bezeichnung	Haupt gruppe
noch: <b>Abschnitt C</b>	<b>Verarbeitendes Gewerbe</b>	
<b>10.3</b>	<b>Obst- und Gemüseverarbeitung</b>	<b>VG</b>
10.31	Kartoffelverarbeitung	
10.32	Herstellung von Frucht- und Gemüsesäften	
10.39	Sonstige Verarbeitung von Obst und Gemüse	
<b>10.4</b>	<b>Herstellung von pflanzlichen und tierischen Ölen und Fetten</b>	<b>VG</b>
10.41	Herstellung von Ölen und Fetten (ohne Margarine u. ä. Nahrungsfette)	
10.42	Herstellung von Margarine u. ä. Nahrungsfetten	
<b>10.5</b>	<b>Milchverarbeitung</b>	<b>VG</b>
10.51	Milchverarbeitung (ohne Herstellung von Speiseeis)	
10.52	Herstellung von Speiseeis	
<b>10.6</b>	<b>Mahl- und Schälmaschinen, Herstellung von Stärke und Stärkeerzeugnissen</b>	<b>VO</b>
10.61	Mahl- und Schälmaschinen	
10.62	Herstellung von Stärke und Stärkeerzeugnissen	
<b>10.7</b>	<b>Herstellung von Back- und Teigwaren</b>	<b>VG</b>
10.71	Herstellung von Backwaren (ohne Dauerbackwaren)	
10.72	Herstellung von Dauerbackwaren	
10.73	Herstellung von Teigwaren	
<b>10.8</b>	<b>Herstellung von sonstigen Nahrungsmitteln</b>	<b>VG</b>
10.81	Herstellung von Zucker	
10.82	Herstellung von Süßwaren (ohne Dauerbackwaren)	
10.83	Verarbeitung von Kaffee und Tee, Herstellung von Kaffee-Ersatz	
10.84	Herstellung von Würzmitteln und Soßen	
10.85	Herstellung von Fertiggerichten	
10.86	Herstellung von homogenisierten und diätetischen Nahrungsmitteln	
10.89	Herstellung von sonstigen Nahrungsmitteln a. n. g.	
<b>10.9</b>	<b>Herstellung von Futtermitteln</b>	<b>VO</b>
10.91	Herstellung von Futtermitteln für Nutztiere	
10.92	Herstellung von Futtermitteln für sonstige Tiere	
<b>11</b>	<b>Getränkeherstellung</b>	
<b>11.0</b>	<b>Getränkeherstellung</b>	<b>VG</b>
11.01	Herstellung von Spirituosen	
11.02	Herstellung von Traubenwein	
11.03	Herstellung von Apfelwein und anderen Fruchtweinen	
11.04	Herstellung von Wermutwein und sonstigen aromatisierten Weinen	
11.05	Herstellung von Bier	
11.06	Herstellung von Malz	
11.07	Herstellung von Erfrischungsgetränken; Gewinnung natürlicher Mineralwässer	
<b>12</b>	<b>Tabakverarbeitung</b>	
<b>12.0</b>	<b>Tabakverarbeitung</b>	<b>VG</b>
12.00	Tabakverarbeitung	
<b>13</b>	<b>Herstellung von Textilien</b>	
<b>13.1</b>	<b>Spinnstoffaufbereitung und Spinnerei</b>	<b>VO</b>
13.10	Spinnstoffaufbereitung und Spinnerei	
<b>13.2</b>	<b>Weberei</b>	<b>VO</b>
13.20	Weberei	

Noch: **Wirtschaftszweige des Verarbeitenden Gewerbes sowie  
des Bergbaus und der Gewinnung von Steinen und Erden**  
aus: **Klassifikation der Wirtschaftszweige Ausgabe 2008 (WZ 2008)**

Abteilung — Gruppe — Klasse	Bezeichnung	Haupt gruppe
noch: <b>Abschnitt C</b>	<b>Verarbeitendes Gewerbe</b>	
<b>13.3</b>	<b>Veredlung von Textilien und Bekleidung</b>	<b>VO</b>
13.30	Veredlung von Textilien und Bekleidung	
<b>13.9</b>	<b>Herstellung von sonstigen Textilwaren</b>	<b>VG</b>
13.91	Herstellung von gewirktem und gestricktem Stoff	
13.92	Herstellung von konfektionierten Textilwaren (ohne Bekleidung)	
13.93	Herstellung von Teppichen	
13.94	Herstellung von Seilerwaren	
13.95	Herstellung von Vliesstoff und Erzeugnissen daraus (ohne Bekleidung)	
13.96	Herstellung von technischen Textilien	
13.99	Herstellung von sonstigen Textilwaren a. n. g.	
<b>14</b>	<b>Herstellung von Bekleidung</b>	
<b>14.1</b>	<b>Herstellung von Bekleidung (ohne Pelzbekleidung)</b>	<b>VG</b>
14.11	Herstellung von Lederbekleidung	
14.12	Herstellung von Arbeits- und Berufsbekleidung	
14.13	Herstellung von sonstiger Oberbekleidung	
14.14	Herstellung von Wäsche	
14.19	Herstellung von sonstiger Bekleidung und Bekleidungszubehör a. n. g.	
<b>14.2</b>	<b>Herstellung von Pelzwaren</b>	<b>VG</b>
14.20	Herstellung von Pelzwaren	
<b>14.3</b>	<b>Herstellung von Bekleidung aus gewirktem und gestricktem Stoff</b>	<b>VG</b>
14.31	Herstellung von Strumpfwaren	
14.39	Herstellung von sonstiger Bekleidung aus gewirktem und gestricktem Stoff	
<b>15</b>	<b>Herstellung von Leder, Lederwaren und Schuhen</b>	
<b>15.1</b>	<b>Herstellung von Leder und Lederwaren (ohne Herstellung von Lederbekleidung)</b>	<b>VG</b>
15.11	Herstellung von Leder und Lederfaserstoff; Zurichtung und Färben von Fellen	
15.12	Lederverarbeitung (ohne Herstellung von Lederbekleidung)	
<b>15.2</b>	<b>Herstellung von Schuhen</b>	<b>VG</b>
15.20	Herstellung von Schuhen	
<b>16</b>	<b>Herstellung von Holz-, Flecht-, Korb- und Korkwaren (ohne Möbel)</b>	
<b>16.1</b>	<b>Säge-, Hobel- und Holzimprägnierwerke</b>	<b>VO</b>
16.10	Säge-, Hobel- und Holzimprägnierwerke	
<b>16.2</b>	<b>Herstellung von sonstigen Holz-, Kork-, Flecht- und Korbwaren (ohne Möbel)</b>	<b>VO</b>
16.21	Herstellung von Furnier-, Sperrholz-, Holzfasern- und Holzspanplatten	
16.22	Herstellung von Parketttafeln	
16.23	Herstellung von sonstigen Konstruktionsteilen, Fertigbauteilen, Ausbauelementen und Fertigteilbauten aus Holz	
16.24	Herstellung von Verpackungsmitteln, Lagerbehältern und Ladungsträgern aus Holz	
16.29	Herstellung von Holzwaren a. n. g., Kork-, Flecht- und Korbwaren (ohne Möbel)	

Noch: **Wirtschaftszweige des Verarbeitenden Gewerbes sowie  
des Bergbaus und der Gewinnung von Steinen und Erden**  
aus: **Klassifikation der Wirtschaftszweige Ausgabe 2008 (WZ 2008)**

Abteilung — Gruppe — Klasse	Bezeichnung	Haupt gruppe
noch: <b>Abschnitt C</b>	<b>Verarbeitendes Gewerbe</b>	
<b>17</b>	<b>Herstellung von Papier, Pappe und Waren daraus</b>	
<b>17.1</b>	<b>Herstellung von Holz- und Zellstoff, Papier, Karton und Pappe</b>	<b>VO</b>
17.11	Herstellung von Holz- und Zellstoff	
17.12	Herstellung von Papier, Karton und Pappe	
<b>17.2</b>	<b>Herstellung von Waren aus Papier, Karton und Pappe</b>	<b>VO</b>
17.21	Herstellung von Wellpapier und -pappe sowie von Verpackungsmitteln aus Papier, Karton und Pappe	
17.22	Herstellung von Haushalts-, Hygiene- und Toilettenartikeln aus Zellstoff, Papier und Pappe	
17.23	Herstellung von Schreibwaren und Bürobedarf aus Papier, Karton und Pappe	
17.24	Herstellung von Tapeten	
17.29	Herstellung von sonstigen Waren aus Papier, Karton und Pappe	
<b>18</b>	<b>Herstellung von Druckerzeugnissen; Vervielfältigung von bespielten Ton-, Bild- und Datenträgern</b>	
<b>18.1</b>	<b>Herstellung von Druckerzeugnissen</b>	<b>VG</b>
18.11	Drucken von Zeitungen	
18.12	Drucken a. n. g.	
18.13	Druck- und Medienstufen	
18.14	Binden von Druckerzeugnissen und damit verbundene Dienstleistungen	
<b>18.2</b>	<b>Vervielfältigung von bespielten Ton-, Bild- und Datenträgern</b>	<b>VG</b>
18.20	Vervielfältigung von bespielten Ton-, Bild- und Datenträgern	
<b>19</b>	<b>Kokerei und Mineralölverarbeitung</b>	
<b>19.1</b>	<b>Kokerei</b>	<b>EN</b>
19.10	Kokerei	
<b>19.2</b>	<b>Mineralölverarbeitung</b>	<b>EN</b>
19.20	Mineralölverarbeitung	
<b>20</b>	<b>Herstellung von chemischen Erzeugnissen</b>	
<b>20.1</b>	<b>Herstellung von chemischen Grundstoffen, Düngemitteln und Stickstoffverbindungen, Kunststoffen in Primärformen und synthetischem Kautschuk in Primärformen</b>	<b>VO</b>
20.11	Herstellung von Industriegasen	
20.12	Herstellung von Farbstoffen und Pigmenten	
20.13	Herstellung von sonstigen anorganischen Grundstoffen und Chemikalien	
20.14	Herstellung von sonstigen organischen Grundstoffen und Chemikalien	
20.15	Herstellung von Düngemitteln und Stickstoffverbindungen	
20.16	Herstellung von Kunststoffen in Primärformen	
20.17	Herstellung von synthetischem Kautschuk in Primärformen	
<b>20.2</b>	<b>Herstellung von Schädlingsbekämpfungsmitteln, Pflanzenschutz- und Desinfektionsmitteln</b>	<b>VO</b>
20.20	Herstellung von Schädlingsbekämpfungsmitteln, Pflanzenschutz- und Desinfektionsmitteln	
<b>20.3</b>	<b>Herstellung von Anstrichmitteln, Druckfarben und Kitt</b>	<b>VO</b>
20.30	Herstellung von Anstrichmitteln, Druckfarben und Kitt	
<b>20.4</b>	<b>Herstellung von Seifen, Wasch-, Reinigungs- und Körperpflegemitteln sowie von Duftstoffen</b>	<b>VG</b>
20.41	Herstellung von Seifen, Wasch-, Reinigungs- und Poliermitteln	
20.42	Herstellung von Körperpflegemitteln und Duftstoffen	

Noch: **Wirtschaftszweige des Verarbeitenden Gewerbes sowie  
des Bergbaus und der Gewinnung von Steinen und Erden**  
aus: **Klassifikation der Wirtschaftszweige Ausgabe 2008 (WZ 2008)**

Abteilung — Gruppe — Klasse	Bezeichnung	Haupt gruppe
noch: <b>Abschnitt C</b>	<b>Verarbeitendes Gewerbe</b>	
<b>20.5</b>	<b>Herstellung von sonstigen chemischen Erzeugnissen</b>	<b>VO</b>
20.51	Herstellung von pyrotechnischen Erzeugnissen	
20.52	Herstellung von Klebstoffen	
20.53	Herstellung von etherischen Ölen	
20.59	Herstellung von sonstigen chemischen Erzeugnissen a. n. g.	
<b>20.6</b>	<b>Herstellung von Chemiefasern</b>	<b>VO</b>
20.60	Herstellung von Chemiefasern	
<b>21</b>	<b>Herstellung von pharmazeutischen Erzeugnissen</b>	
<b>21.1</b>	<b>Herstellung von pharmazeutischen Grundstoffen</b>	<b>VG</b>
21.10	Herstellung von pharmazeutischen Grundstoffen	
<b>21.2</b>	<b>Herstellung von pharmazeutischen Spezialitäten und sonstigen pharmazeutischen Erzeugnissen</b>	<b>VG</b>
21.20	Herstellung von pharmazeutischen Spezialitäten und sonstigen pharmazeutischen Erzeugnissen	
<b>22</b>	<b>Herstellung von Gummi- und Kunststoffwaren</b>	
<b>22.1</b>	<b>Herstellung von Gummiwaren</b>	<b>VO</b>
22.11	Herstellung und Runderneuerung von Bereifungen	
22.19	Herstellung von sonstigen Gummiwaren	
<b>22.2</b>	<b>Herstellung von Kunststoffwaren</b>	<b>VO</b>
22.21	Herstellung von Platten, Folien, Schläuchen und Profilen aus Kunststoffen	
22.22	Herstellung von Verpackungsmitteln aus Kunststoffen	
22.23	Herstellung von Baubedarfsartikeln aus Kunststoffen	
22.29	Herstellung von sonstigen Kunststoffwaren	
<b>23</b>	<b>Herstellung von Glas und Glaswaren, Keramik, Verarbeitung von Steinen und Erden</b>	
<b>23.1</b>	<b>Herstellung von Glas und Glaswaren</b>	<b>VO</b>
23.11	Herstellung von Flachglas	
23.12	Veredlung und Bearbeitung von Flachglas	
23.13	Herstellung von Hohlglas	
23.14	Herstellung von Glasfasern und Waren daraus	
23.19	Herstellung, Veredlung und Bearbeitung von sonstigem Glas einschließlich technischen Glaswaren	
<b>23.2</b>	<b>Herstellung von feuerfesten keramischen Werkstoffen und Waren</b>	<b>VO</b>
23.20	Herstellung von feuerfesten keramischen Werkstoffen und Waren	
<b>23.3</b>	<b>Herstellung von keramischen Baumaterialien</b>	<b>VO</b>
23.31	Herstellung von keramischen Wand- und Bodenfliesen und -platten	
23.32	Herstellung von Ziegeln und sonstiger Baukeramik	
<b>23.4</b>	<b>Herstellung von sonstigen Porzellan- und keramischen Erzeugnissen</b>	<b>VO</b>
23.41	Herstellung von keramischen Haushaltswaren und Ziergegenständen	
23.42	Herstellung von Sanitärkeramik	
23.43	Herstellung von Isolatoren und Isolierteilen aus Keramik	
23.44	Herstellung von keramischen Erzeugnissen für sonstige technische Zwecke	
23.49	Herstellung von sonstigen keramischen Erzeugnissen	

Noch: **Wirtschaftszweige des Verarbeitenden Gewerbes sowie  
des Bergbaus und der Gewinnung von Steinen und Erden**  
aus: **Klassifikation der Wirtschaftszweige Ausgabe 2008 (WZ 2008)**

Abteilung Gruppe Klasse	Bezeichnung	Haupt gruppe
noch: <b>Abschnitt C</b>	<b>Verarbeitendes Gewerbe</b>	
<b>23.5</b>	<b>Herstellung von Zement, Kalk und gebranntem Gips</b>	<b>VO</b>
23.51	Herstellung von Zement	
23.52	Herstellung von Kalk und gebranntem Gips	
<b>23.6</b>	<b>Herstellung von Erzeugnissen aus Beton, Zement und Gips</b>	<b>VO</b>
23.61	Herstellung von Erzeugnissen aus Beton, Zement und Kalksandstein für den Bau	
23.62	Herstellung von Gipserzeugnissen für den Bau	
23.63	Herstellung von Frischbeton (Transportbeton)	
23.64	Herstellung von Mörtel und anderem Beton (Trockenbeton)	
23.65	Herstellung von Faserzementwaren	
23.69	Herstellung von sonstigen Erzeugnissen aus Beton, Zement und Gips a. n. g.	
<b>23.7</b>	<b>Be- und Verarbeitung von Naturwerksteinen und Natursteinen a. n. g.</b>	<b>VO</b>
23.70	Be- und Verarbeitung von Naturwerksteinen und Natursteinen a. n. g.	
<b>23.9</b>	<b>Herstellung von Schleifkörpern und Schleifmitteln auf Unterlage sowie sonstigen Erzeugnissen aus nichtmetallischen Mineralien a. n. g.</b>	<b>VO</b>
23.91	Herstellung von Schleifkörpern und Schleifmitteln auf Unterlage	
23.99	Herstellung von sonstigen Erzeugnissen aus nichtmetallischen Mineralien a. n. g.	
<b>24</b>	<b>Metallerzeugung und -bearbeitung</b>	
<b>24.1</b>	<b>Erzeugung von Roheisen, Stahl und Ferrolegierungen</b>	<b>VO</b>
24.10	Erzeugung von Roheisen, Stahl und Ferrolegierungen	
<b>24.2</b>	<b>Herstellung von Stahlrohren, Rohrform-, Rohrverschluss- und Rohrverbindungsstücken aus Stahl</b>	<b>VO</b>
24.20	Herstellung von Stahlrohren, Rohrform-, Rohrverschluss- und Rohrverbindungsstücken aus Stahl	
<b>24.3</b>	<b>Sonstige erste Bearbeitung von Eisen und Stahl</b>	<b>VO</b>
24.31	Herstellung von Blankstahl	
24.32	Herstellung von Kaltband mit einer Breite von weniger als 600 mm	
24.33	Herstellung von Kaltprofilen	
24.34	Herstellung von kaltgezogenem Draht	
<b>24.4</b>	<b>Erzeugung und erste Bearbeitung von NE-Metallen</b>	<b>VO</b>
24.41	Erzeugung und erste Bearbeitung von Edelmetallen	
24.42	Erzeugung und erste Bearbeitung von Aluminium	
24.43	Erzeugung und erste Bearbeitung von Blei, Zink und Zinn	
24.44	Erzeugung und erste Bearbeitung von Kupfer	
24.45	Erzeugung und erste Bearbeitung von sonstigen NE-Metallen	
24.46	Aufbereitung von Kernbrennstoffen	
<b>24.5</b>	<b>Gießereien</b>	<b>VO</b>
24.51	Eisengießereien	
24.52	Stahlgießereien	
24.53	Leichtmetallgießereien	
24.54	Buntmetallgießereien	

Noch: **Wirtschaftszweige des Verarbeitenden Gewerbes sowie  
des Bergbaus und der Gewinnung von Steinen und Erden**  
aus: **Klassifikation der Wirtschaftszweige Ausgabe 2008 (WZ 2008)**

Abteilung — Gruppe — Klasse	Bezeichnung	Haupt gruppe
noch: <b>Abschnitt C</b>	<b>Verarbeitendes Gewerbe</b>	
<b>25</b>	<b>Herstellung von Metallerzeugnissen</b>	
<b>25.1</b>	<b>Stahl- und Leichtmetallbau</b>	<b>IG</b>
25.11	Herstellung von Metallkonstruktionen	
25.12	Herstellung von Ausbauelementen aus Metall	
<b>25.2</b>	<b>Herstellung von Metalltanks und -behältern; Herstellung von Heizkörpern und -kesseln für Zentralheizungen</b>	<b>IG</b>
25.21	Herstellung von Heizkörpern und -kesseln für Zentralheizungen	
25.29	Herstellung von Sammelbehältern, Tanks u. ä. Behältern aus Metall	
<b>25.3</b>	<b>Herstellung von Dampfkesseln (ohne Zentralheizungskessel)</b>	<b>IG</b>
25.30	Herstellung von Dampfkesseln (ohne Zentralheizungskessel)	
<b>25.4</b>	<b>Herstellung von Waffen und Munition</b>	<b>IG</b>
25.40	Herstellung von Waffen und Munition	
<b>25.5</b>	<b>Herstellung von Schmiede-, Press-, Zieh- und Stanzteilen, gewalzten Ringen und pulvermetallurgischen Erzeugnissen</b>	<b>VO</b>
25.50	Herstellung von Schmiede-, Press-, Zieh- und Stanzteilen, gewalzten Ringen und pulvermetallurgischen Erzeugnissen	
<b>25.6</b>	<b>Oberflächenveredlung und Wärmebehandlung; Mechanik a. n. g.</b>	<b>VO</b>
25.61	Oberflächenveredlung und Wärmebehandlung	
25.62	Mechanik a. n. g.	
<b>25.7</b>	<b>Herstellung von Schneidwaren, Werkzeugen, Schlössern und Beschlägen aus unedlen Metallen</b>	<b>VO</b>
25.71	Herstellung von Schneidwaren und Bestecken aus unedlen Metallen	
25.72	Herstellung von Schlössern und Beschlägen aus unedlen Metallen	
25.73	Herstellung von Werkzeugen	
<b>25.9</b>	<b>Herstellung von sonstigen Metallwaren</b>	<b>VO</b>
25.91	Herstellung von Fässern, Trommeln, Dosen, Eimern u. ä. Behältern aus Metall	
25.92	Herstellung von Verpackungen und Verschlüssen aus Eisen, Stahl und NE-Metall	
25.93	Herstellung von Drahtwaren, Ketten und Federn	
25.94	Herstellung von Schrauben und Nieten	
25.99	Herstellung von sonstigen Metallwaren a. n. g.	
<b>26</b>	<b>Herstellung von Datenverarbeitungsgeräten, elektronischen und optischen Erzeugnissen</b>	
<b>26.1</b>	<b>Herstellung von elektronischen Bauelementen und Leiterplatten</b>	<b>VO</b>
26.11	Herstellung von elektronischen Bauelementen	
26.12	Herstellung von bestückten Leiterplatten	
<b>26.2</b>	<b>Herstellung von Datenverarbeitungsgeräten und peripheren Geräten</b>	<b>IG</b>
26.20	Herstellung von Datenverarbeitungsgeräten und peripheren Geräten	
<b>26.3</b>	<b>Herstellung von Geräten und Einrichtungen der Telekommunikationstechnik</b>	<b>IG</b>
26.30	Herstellung von Geräten und Einrichtungen der Telekommunikationstechnik	
<b>26.4</b>	<b>Herstellung von Geräten der Unterhaltungselektronik</b>	<b>GG</b>
26.40	Herstellung von Geräten der Unterhaltungselektronik	



Noch: **Wirtschaftszweige des Verarbeitenden Gewerbes sowie  
des Bergbaus und der Gewinnung von Steinen und Erden**  
aus: **Klassifikation der Wirtschaftszweige Ausgabe 2008 (WZ 2008)**

Abteilung — Gruppe — Klasse	Bezeichnung	Haupt gruppe
noch: <b>Abschnitt C</b>	<b>Verarbeitendes Gewerbe</b>	
<b>26.5</b>	<b>Herstellung von Mess-, Kontroll-, Navigations- u. ä. Instrumenten und Vorrichtungen; Herstellung von Uhren</b>	<b>IG</b>
26.51	Herstellung von Mess-, Kontroll-, Navigations- u. ä Instrumenten und Vorrichtungen	
26.52	Herstellung von Uhren	
<b>26.6</b>	<b>Herstellung von Bestrahlungs- und Elektrotherapiegeräten und elektromedizinischen Geräten</b>	<b>IG</b>
26.60	Herstellung von Bestrahlungs- und Elektrotherapiegeräten und elektromedizinischen Geräten	
<b>26.7</b>	<b>Herstellung von optischen und fotografischen Instrumenten und Geräten</b>	<b>GG</b>
26.70	Herstellung von optischen und fotografischen Instrumenten und Geräten	
<b>26.8</b>	<b>Herstellung von magnetischen und optischen Datenträgern</b>	<b>VO</b>
26.80	Herstellung von magnetischen und optischen Datenträgern	
<b>27</b>	<b>Herstellung von elektrischen Ausrüstungen</b>	
<b>27.1</b>	<b>Herstellung von Elektromotoren, Generatoren, Transformatoren, Elektrizitätsverteilungs- und -schalteinrichtungen</b>	<b>VO</b>
27.11	Herstellung von Elektromotoren, Generatoren und Transformatoren	
27.12	Herstellung von Elektrizitätsverteilungs- und -schalteinrichtungen	
<b>27.2</b>	<b>Herstellung von Batterien und Akkumulatoren</b>	<b>VO</b>
27.20	Herstellung von Batterien und Akkumulatoren	
<b>27.3</b>	<b>Herstellung von Kabeln und elektrischem Installationsmaterial</b>	<b>VO</b>
27.31	Herstellung von Glasfaserkabeln	
27.32	Herstellung von sonstigen elektronischen und elektrischen Drähten und Kabeln	
27.33	Herstellung von elektrischem Installationsmaterial	
<b>27.4</b>	<b>Herstellung von elektrischen Lampen und Leuchten</b>	<b>VO</b>
27.40	Herstellung von elektrischen Lampen und Leuchten	
<b>27.5</b>	<b>Herstellung von Haushaltsgeräten</b>	<b>GG</b>
27.51	Herstellung von elektrischen Haushaltsgeräten	
27.52	Herstellung von nicht elektrischen Haushaltsgeräten	
<b>27.9</b>	<b>Herstellung von sonstigen elektrischen Ausrüstungen und Geräten a. n. g.</b>	<b>VO</b>
27.90	Herstellung von sonstigen elektrischen Ausrüstungen und Geräten a. n. g.	
<b>28</b>	<b>Maschinenbau</b>	
<b>28.1</b>	<b>Herstellung von nicht wirtschaftszweigspezifischen Maschinen</b>	<b>IG</b>
28.11	Herstellung von Verbrennungsmotoren und Turbinen (ohne Motoren für Luft- und Straßenfahrzeuge)	
28.12	Herstellung von hydraulischen und pneumatischen Komponenten und Systemen	
28.13	Herstellung von Pumpen und Kompressoren a. n. g.	
28.14	Herstellung von Armaturen a. n. g.	
28.15	Herstellung von Lagern, Getrieben, Zahnrädern und Antriebselementen	

Noch: **Wirtschaftszweige des Verarbeitenden Gewerbes sowie  
des Bergbaus und der Gewinnung von Steinen und Erden**  
aus: **Klassifikation der Wirtschaftszweige Ausgabe 2008 (WZ 2008)**

Abteilung — Gruppe — Klasse	Bezeichnung	Haupt gruppe
noch: <b>Abschnitt C</b>	<b>Verarbeitendes Gewerbe</b>	
<b>28.2</b>	<b>Herstellung von sonstigen nicht wirtschaftszweigspezifischen Maschinen</b>	<b>IG</b>
28.21	Herstellung von Öfen und Brennern	
28.22	Herstellung von Hebezeugen und Fördermitteln	
28.23	Herstellung von Büromaschinen (ohne Datenverarbeitungsgeräte und periphere Geräte)	
28.24	Herstellung von handgeführten Werkzeugen mit Motorantrieb	
28.25	Herstellung von kälte- und lufttechnischen Erzeugnissen, nicht für den Haushalt	
28.29	Herstellung von sonstigen nicht wirtschaftszweigspezifischen Maschinen a. n. g.	
<b>28.3</b>	<b>Herstellung von land- und forstwirtschaftlichen Maschinen</b>	<b>IG</b>
28.30	Herstellung von land- und forstwirtschaftlichen Maschinen	
<b>28.4</b>	<b>Herstellung von Werkzeugmaschinen</b>	<b>IG</b>
28.41	Herstellung von Werkzeugmaschinen für die Metallbearbeitung	
28.49	Herstellung von sonstigen Werkzeugmaschinen	
<b>28.9</b>	<b>Herstellung von Maschinen für sonstige bestimmte Wirtschaftszweige</b>	<b>IG</b>
28.91	Herstellung von Maschinen für die Metallerzeugung, von Walzwerkeinrichtungen und Gießmaschinen	
28.92	Herstellung von Bergwerks-, Bau- und Baustoffmaschinen	
28.93	Herstellung von Maschinen für die Nahrungs- und Genussmittelerzeugung und die Tabakverarbeitung	
28.94	Herstellung von Maschinen für die Textil- und Bekleidungsherstellung und die Lederverarbeitung	
28.95	Herstellung von Maschinen für die Papiererzeugung und -verarbeitung	
28.96	Herstellung von Maschinen für die Verarbeitung von Kunststoffen und Kautschuk	
28.99	Herstellung von Maschinen für sonstige bestimmte Wirtschaftszweige a. n. g.	
<b>29</b>	<b>Herstellung von Kraftwagen und Kraftwagenteilen</b>	
<b>29.1</b>	<b>Herstellung von Kraftwagen und Kraftwagenmotoren</b>	<b>IG</b>
29.10	Herstellung von Kraftwagen und Kraftwagenmotoren	
<b>29.2</b>	<b>Herstellung von Karosserien, Aufbauten und Anhängern</b>	<b>IG</b>
29.20	Herstellung von Karosserien, Aufbauten und Anhängern	
<b>29.3</b>	<b>Herstellung von Teilen und Zubehör für Kraftwagen</b>	<b>IG</b>
29.31	Herstellung elektrischer und elektronischer Ausrüstungsgegenstände für Kraftwagen	
29.32	Herstellung von sonstigen Teilen und sonstigem Zubehör für Kraftwagen	
<b>30</b>	<b>Sonstiger Fahrzeugbau</b>	
<b>30.1</b>	<b>Schiff- und Bootsbau</b>	<b>IG</b>
30.11	Schiffbau (ohne Boots- und Yachtbau)	
30.12	Boots- und Yachtbau	
<b>30.2</b>	<b>Schienenfahrzeugbau</b>	<b>IG</b>
30.20	Schienenfahrzeugbau	

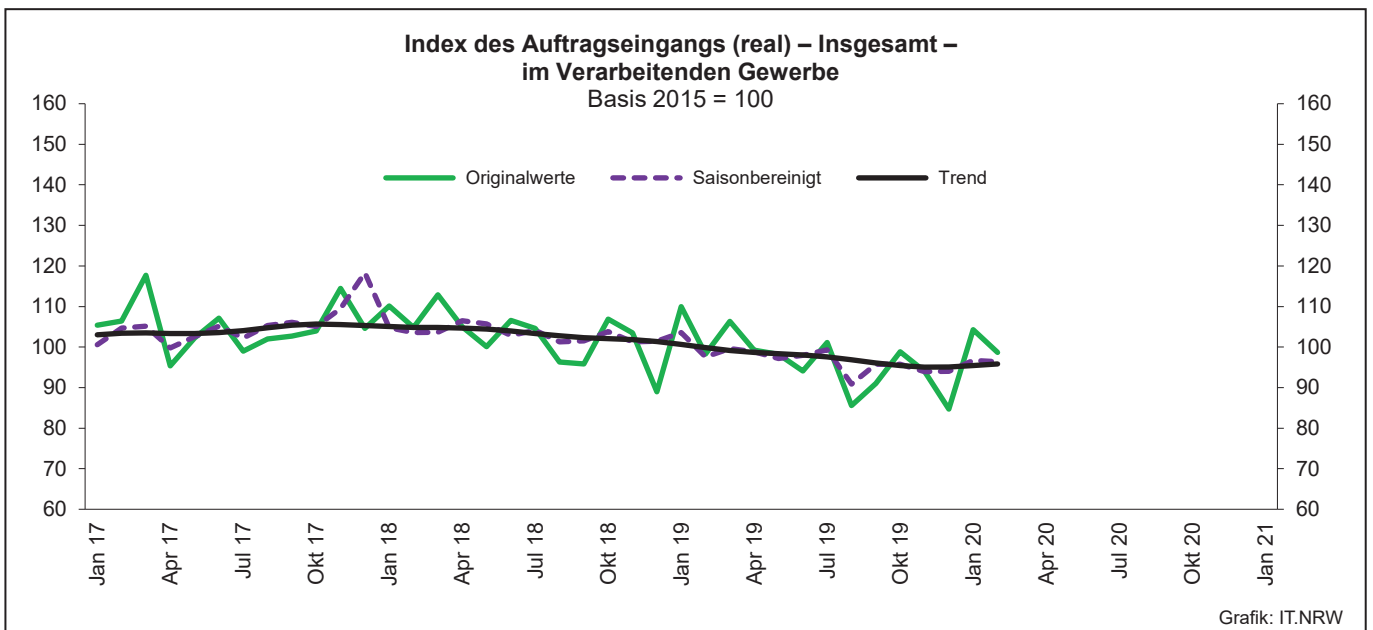
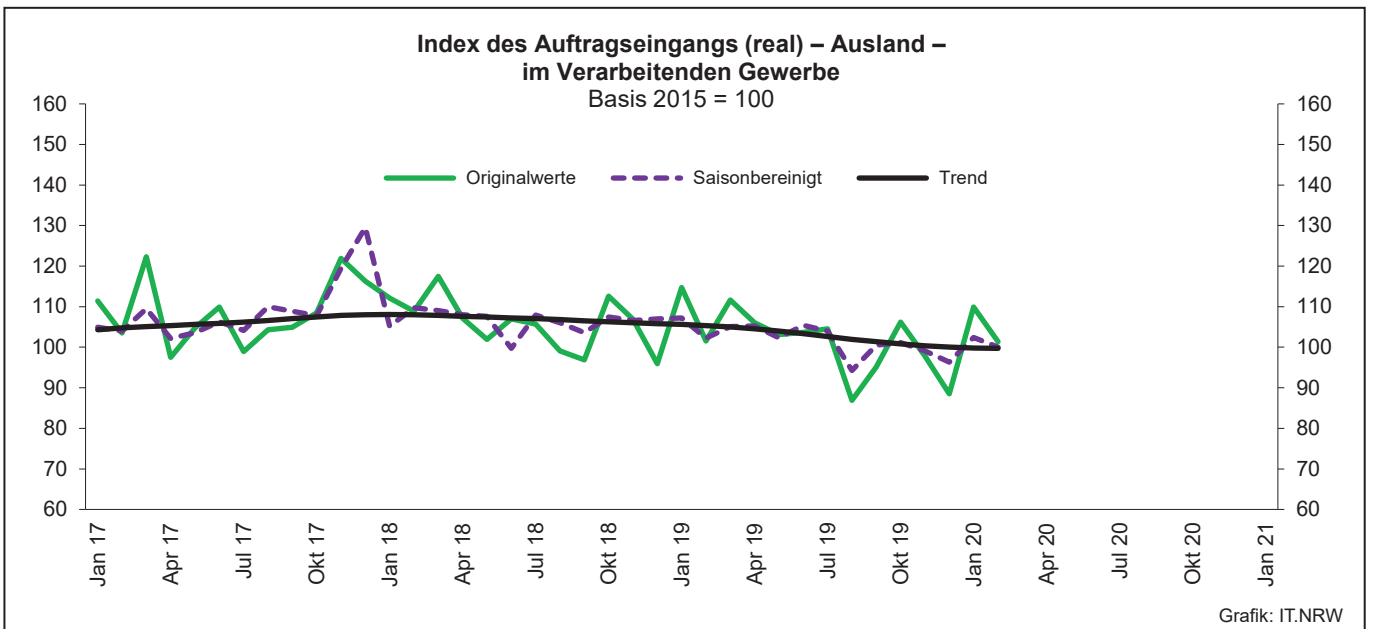
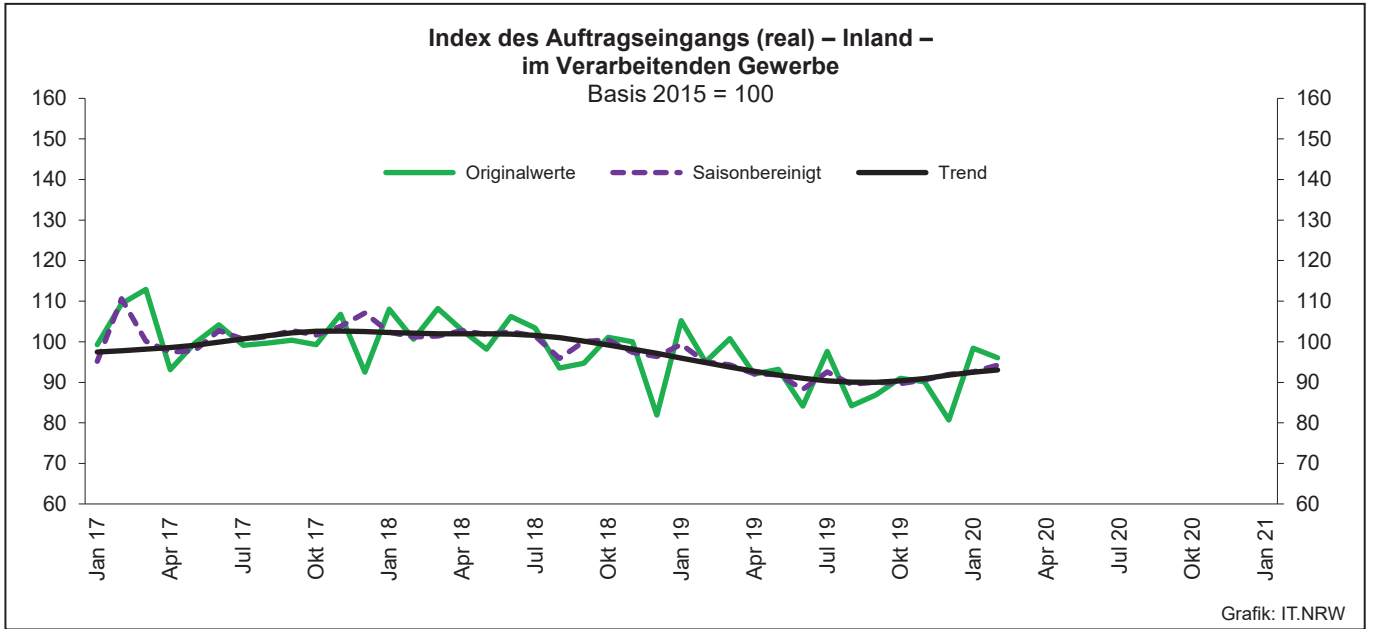
Noch: **Wirtschaftszweige des Verarbeitenden Gewerbes sowie  
des Bergbaus und der Gewinnung von Steinen und Erden**  
aus: **Klassifikation der Wirtschaftszweige Ausgabe 2008 (WZ 2008)**

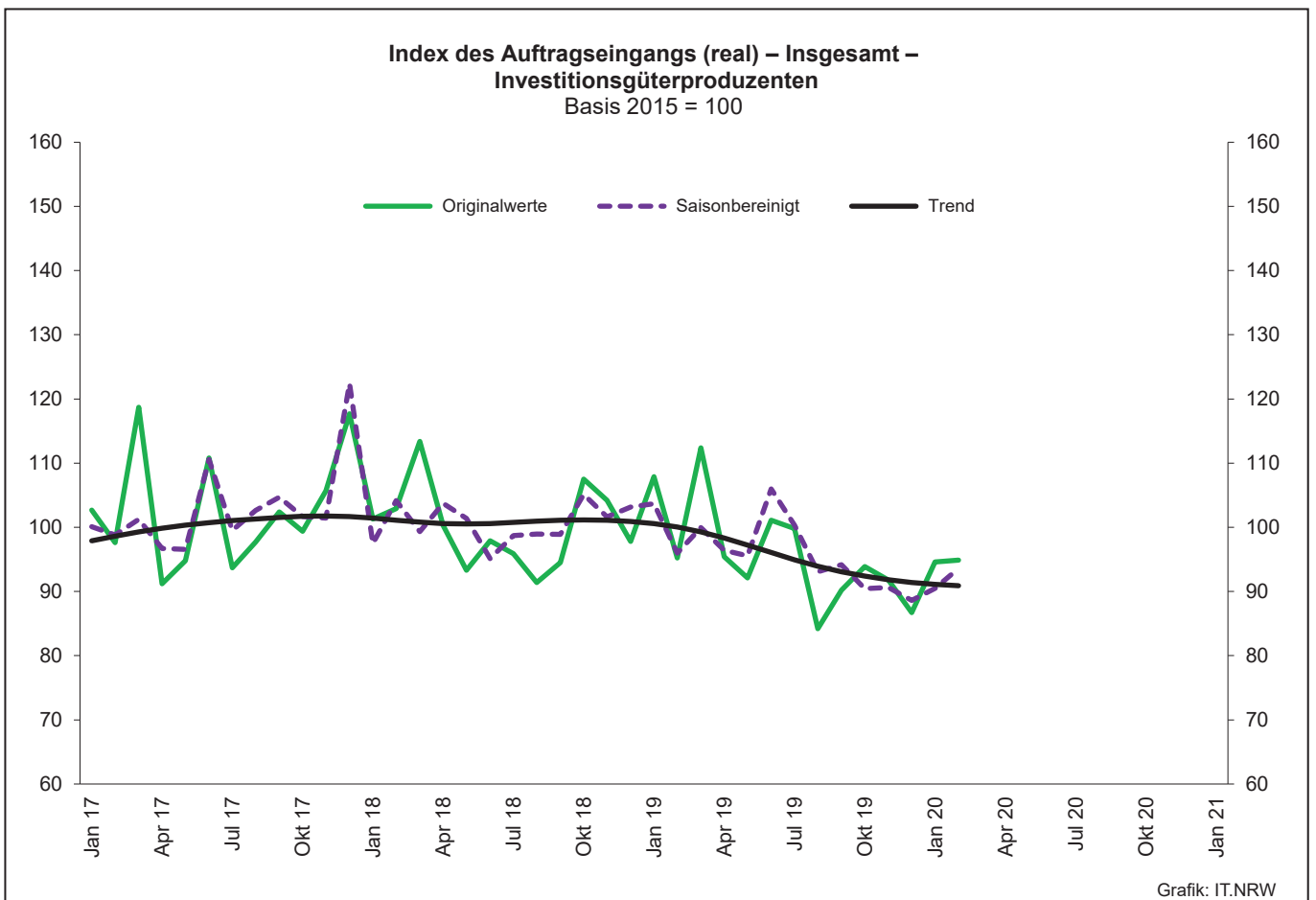
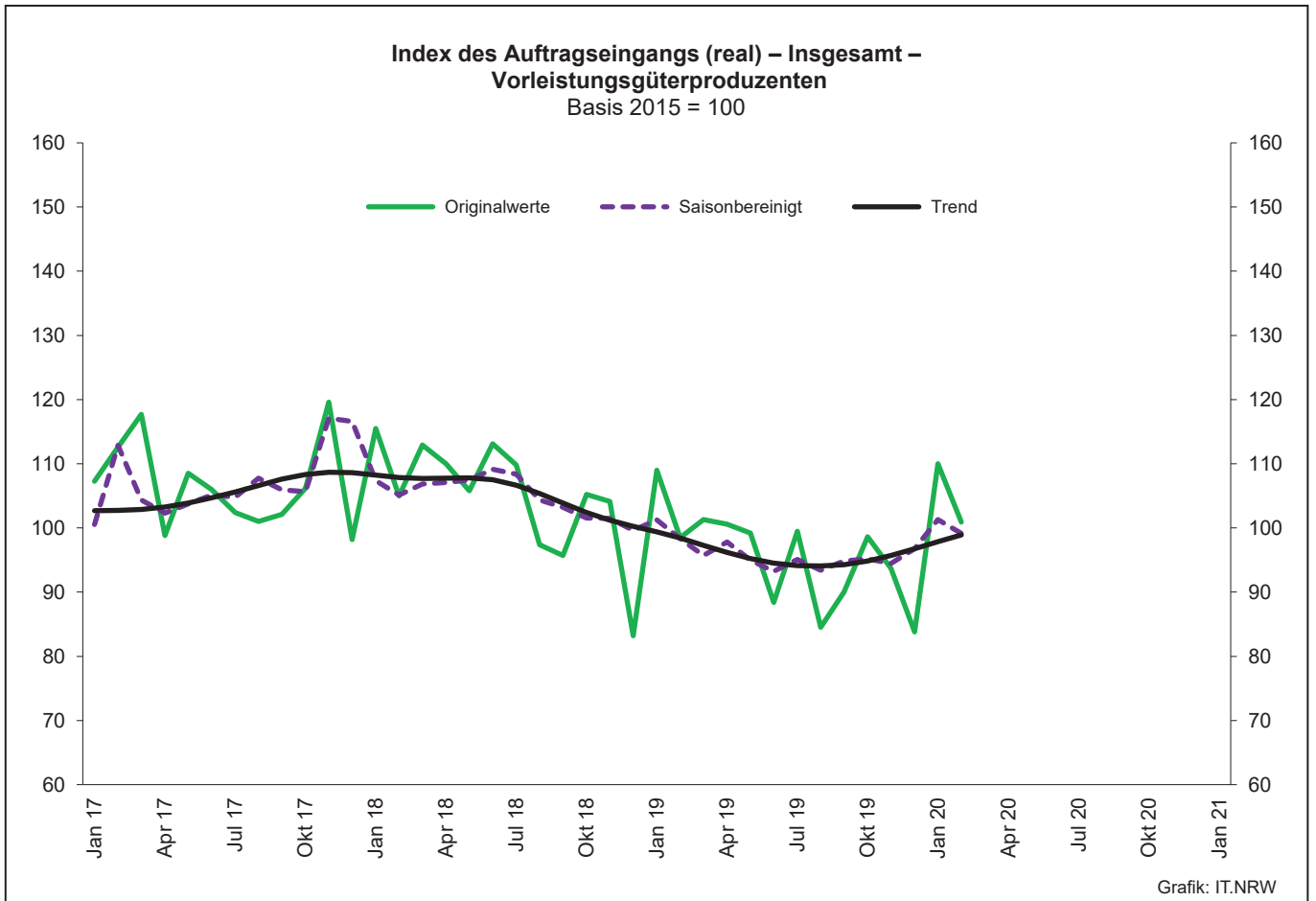
Abteilung — Gruppe — Klasse	Bezeichnung	Haupt gruppe
noch: <b>Abschnitt C</b>	<b>Verarbeitendes Gewerbe</b>	
<b>30.3</b>	<b>Luft- und Raumfahrzeugbau</b>	<b>IG</b>
30.30	Luft- und Raumfahrzeugbau	
<b>30.4</b>	<b>Herstellung von militärischen Kampffahrzeugen</b>	<b>IG</b>
30.40	Herstellung von militärischen Kampffahrzeugen	
<b>30.9</b>	<b>Herstellung von Fahrzeugen a. n. g.</b>	<b>GG</b>
30.91	Herstellung von Krafträdern	
30.92	Herstellung von Fahrrädern sowie von Behindertenfahrzeugen	
30.99	Herstellung von sonstigen Fahrzeugen a. n. g.	
<b>31</b>	<b>Herstellung von Möbeln</b>	
<b>31.0</b>	<b>Herstellung von Möbeln</b>	<b>GG</b>
31.01	Herstellung von Büro- und Ladenmöbeln	
31.02	Herstellung von Küchenmöbeln	
31.03	Herstellung von Matratzen	
31.09	Herstellung von sonstigen Möbeln	
<b>32</b>	<b>Herstellung von sonstigen Waren</b>	
<b>32.1</b>	<b>Herstellung von Münzen, Schmuck und ähnlichen Erzeugnissen</b>	<b>GG</b>
32.11	Herstellung von Münzen	
32.12	Herstellung von Schmuck, Gold- und Silberschmiedewaren (ohne Fantasieschmuck)	
32.13	Herstellung von Fantasieschmuck	
<b>32.2</b>	<b>Herstellung von Musikinstrumenten</b>	<b>GG</b>
32.20	Herstellung von Musikinstrumenten	
<b>32.3</b>	<b>Herstellung von Sportgeräten</b>	<b>VG</b>
32.30	Herstellung von Sportgeräten	
<b>32.4</b>	<b>Herstellung von Spielwaren</b>	<b>VG</b>
32.40	Herstellung von Spielwaren	
<b>32.5</b>	<b>Herstellung von medizinischen und zahnmedizinischen Apparaten und Materialien</b>	<b>IG</b>
32.50	Herstellung von medizinischen und zahnmedizinischen Apparaten und Materialien	
<b>32.9</b>	<b>Herstellung von Erzeugnissen a. n. g.</b>	<b>VG</b>
32.91	Herstellung von Besen und Bürsten	
32.99	Herstellung von sonstigen Erzeugnissen a. n. g.	
<b>33</b>	<b>Reparatur und Installation von Maschinen und Ausrüstungen</b>	
<b>33.1</b>	<b>Reparatur von Metallerzeugnissen, Maschinen und Ausrüstungen</b>	<b>IG</b>
33.11	Reparatur von Metallerzeugnissen	
33.12	Reparatur von Maschinen	
33.13	Reparatur von elektronischen und optischen Geräten	
33.14	Reparatur von elektrischen Ausrüstungen	
33.15	Reparatur und Instandhaltung von Schiffen, Booten und Yachten	
33.16	Reparatur und Instandhaltung von Luft- und Raumfahrzeugen	
33.17	Reparatur und Instandhaltung von Fahrzeugen a. n. g.	
33.19	Reparatur von sonstigen Ausrüstungen	
<b>33.2</b>	<b>Installation von Maschinen und Ausrüstungen a. n. g.</b>	<b>IG</b>
33.20	Installation von Maschinen und Ausrüstungen a. n. g.	

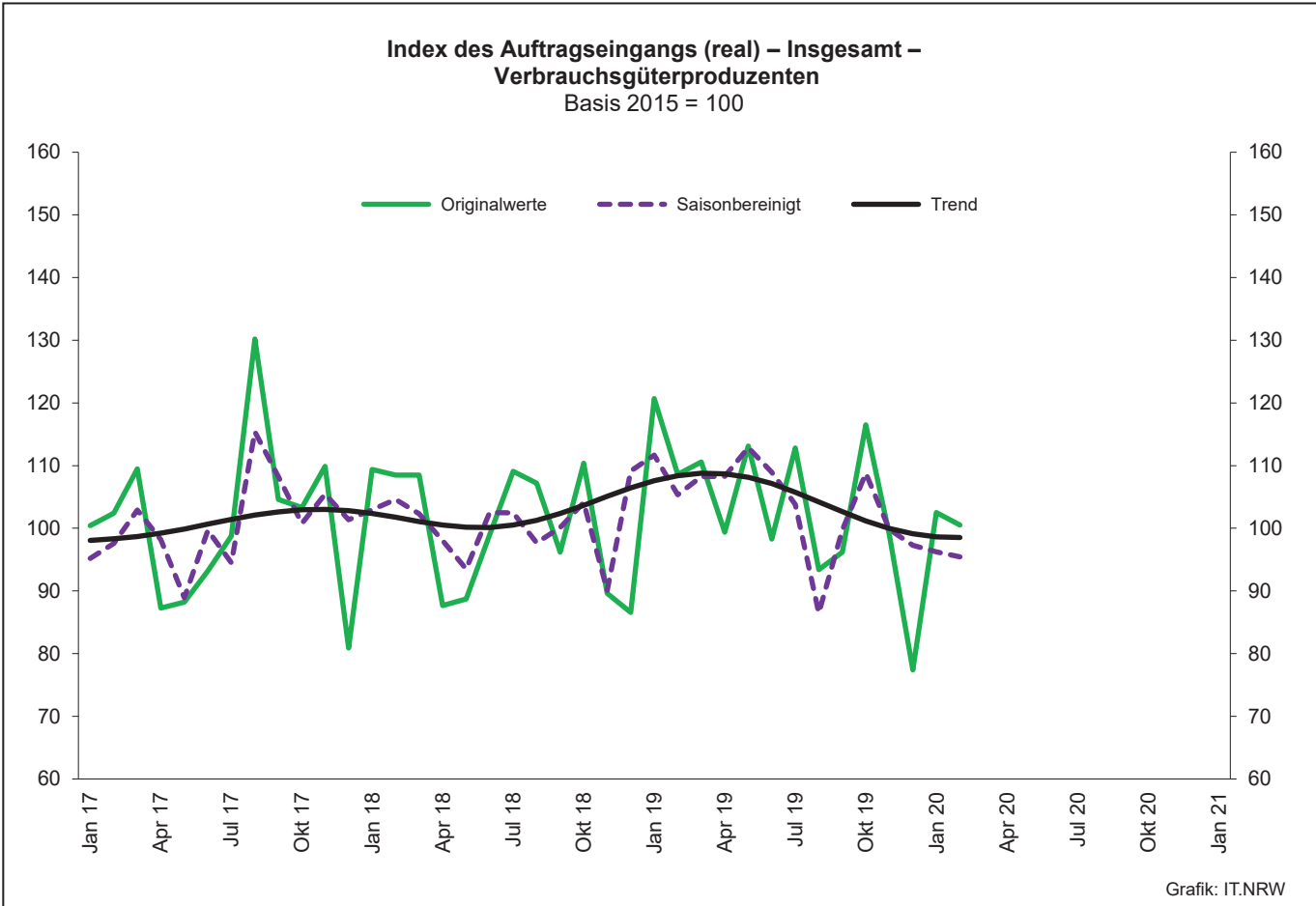
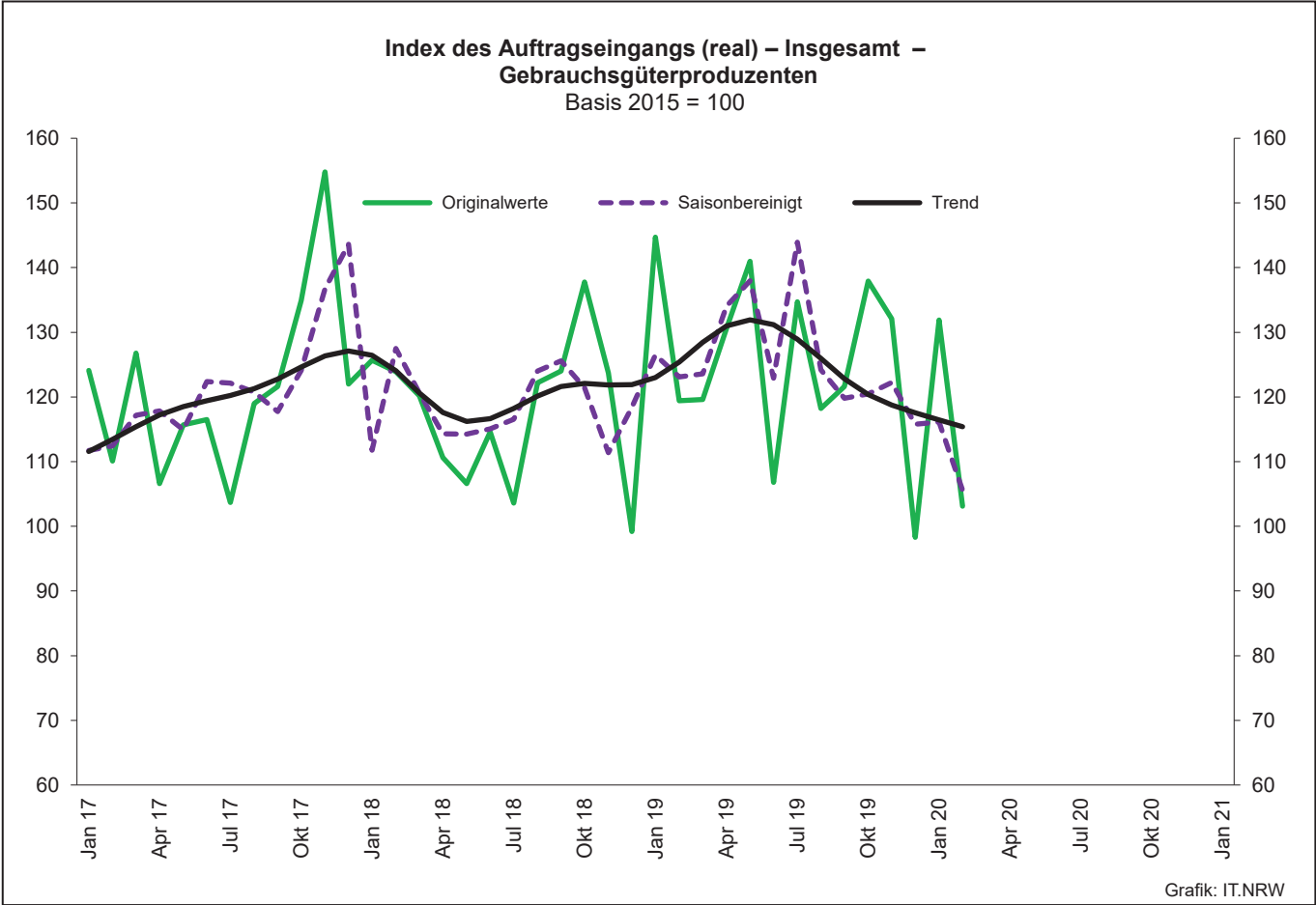
## 1. Übersicht über die wirtschaftliche Entwicklung in Nordrhein-Westfalen 2008 – 2020\*)

Jahr Monat	Auftrags- eingangs- index – real –	Produktions- index im Verarbeitenden Gewerbe <sup>1)</sup>	Betriebe	Beschäftigte	Gesamtumsatz	
					insgesamt	darunter Auslandsumsatz
					1 000 EUR	
	Basis 2015 = 100	Basis 2015 = 100	Anzahl			
<b>2008</b>	–	–	<b>9 962</b>	<b>1 259 689</b>	<b>355 282 782</b>	<b>148 016 284</b>
<b>2009</b>	–	–	<b>9 840</b>	<b>1 193 056</b>	<b>280 183 525</b>	<b>112 938 567</b>
<b>2010</b>	<b>104,3</b>	<b>99,4</b>	<b>9 570</b>	<b>1 170 672</b>	<b>315 394 766</b>	<b>131 253 761</b>
<b>2011</b>	<b>109,2</b>	<b>105,0</b>	<b>9 613</b>	<b>1 199 644</b>	<b>348 101 951</b>	<b>145 685 564</b>
<b>2012</b>	<b>102,8</b>	<b>103,6</b>	<b>9 928</b>	<b>1 218 009</b>	<b>342 530 278</b>	<b>143 654 684</b>
<b>2013</b>	<b>103,0</b>	<b>101,0</b>	<b>9 951</b>	<b>1 215 885</b>	<b>339 997 818</b>	<b>144 980 166</b>
<b>2014</b>	<b>101,6</b>	<b>101,0</b>	<b>10 038</b>	<b>1 219 747</b>	<b>337 697 507</b>	<b>145 613 125</b>
<b>2015</b>	<b>100,0</b>	<b>100,0</b>	<b>10 088</b>	<b>1 219 289</b>	<b>333 677 159</b>	<b>145 518 916</b>
<b>2016</b>	<b>99,7</b>	<b>99,9r</b>	<b>10 116</b>	<b>1 215 293</b>	<b>331 932 762</b>	<b>146 221 556</b>
<b>2017</b>	<b>105,0</b>	<b>103,7</b>	<b>10 144</b>	<b>1 228 302</b>	<b>350 096 604</b>	<b>155 508 471</b>
<b>2018</b>	<b>102,9</b>	<b>102,8</b>	<b>10 289</b>	<b>1 258 506</b>	<b>357 840 066</b>	<b>158 669 920</b>
<b>2019</b>	<b>96,8</b>	<b>100,6r</b>	<b>10 491</b>	<b>1 263 527</b>	<b>351 894 965</b>	<b>156 981 063</b>
2018 <sup>2)</sup>						
Januar	109,9	97,7	5 026	1 072 707	26 853 962	12 535 551
Februar	104,7	104,4	5 165	1 080 779	26 016 072	12 142 673
März	112,9	108,8	5 192	1 084 968	29 024 860	13 590 356
April	104,9	106,2	5 188	1 085 678	26 854 620	12 365 336
Mai	100,0	109,0	5 178	1 086 075	26 989 998	12 497 762
Juni	106,5	106,6	5 171	1 088 755	29 319 429	13 827 621
Juli	104,5	98,1	5 164	1 093 887	27 705 766	12 882 923
August	96,2	92,1	5 155	1 100 683	26 362 788	11 856 421
September	95,8	104,8	5 148	1 102 567	27 354 641	12 537 256
Oktober	106,9	102,0	5 148	1 105 042	29 659 866	13 340 761
November	103,5	104,4	5 142	1 104 393	28 474 989	13 154 717
Dezember	89,0	100,0	5 139	1 100 054	24 612 018	11 573 396
2019 <sup>2)</sup>						
Januar	110,0	97,1	5 084	1 097 697	27 075 719	12 713 889
Februar	98,3	103,4r	5 183	1 101 059	26 172 756	12 149 840
März	106,3	105,0r	5 256	1 103 323	27 963 459	12 922 852
April	99,2	104,9	5 242	1 102 591	26 748 477	12 281 327
Mai	98,2	103,7r	5 233	1 100 651	28 141 807	13 276 835
Juni	94,1	109,5r	5 222	1 098 377	26 185 935	12 492 325
Juli	101,1	94,2r	5 216	1 100 431	27 647 888	13 099 343
August	85,6	91,4r	5 215	1 106 157	24 863 396	11 204 658
September	91,0	100,5r	5 194	1 104 731	26 740 917	12 356 370
Oktober	98,8	99,3	5 181	1 102 737	28 059 454	13 004 090
November	94,0	104,9r	5 175	1 100 318	26 818 818	12 433 823
Dezember	84,7	93,5r	5 166	1 095 969	24 111 603	11 473 013
2020 <sup>2)</sup>						
Januar	104,3	94,4r	5 127	1 092 839	25 812 764	11 845 108
Februar	98,7	102,2	5 171	1 092 156	25 526 302	11 862 370
März	...	...	...	...	...	...
April	...	...	...	...	...	...
Mai	...	...	...	...	...	...
Juni	...	...	...	...	...	...
Juli	...	...	...	...	...	...
August	...	...	...	...	...	...
September	...	...	...	...	...	...
Oktober	...	...	...	...	...	...
November	...	...	...	...	...	...
Dezember	...	...	...	...	...	...

\*) Bei den Jahreswerten beziehen sich alle Angaben auf Betriebe von Unternehmen mit im Allgemeinen 20 und mehr Beschäftigten. – 1) arbeitstäglich bereinigt – 2) Betriebe mit 50 und mehr tätigen Personen









## 2. Auftragseingangsindex im Verarbeitenden Gewerbe Nordrhein-Westfalens

## Nominalindex Inland

Systematik-Nr.	Wirtschaftszweig Hauptgruppe	Jahr 2019	Februar 2019	Januar 2020	Februar 2020	Veränderung gegenüber Vorjahres- monat in %
<b>Basis 2015 = 100</b>						
13	Herstellung von Textilien	92,5	100,5	87,5	90,9	-9,6
14	Herstellung von Bekleidung	89,1	150,1	87,9	154,1	+2,7
17	Herstellung von Papier, Pappe und Waren daraus	96,9	99,1	100,4	92,0	-7,2
20	Herstellung von chemischen Erzeugnissen	94,2	98,7	111,1	98,7	-
20.1	Herstellung von chemischen Grundstoffen, Düngemitteln und Stickstoffverbindungen, Kunststoffen in Primärformen und synthetischem Kautschuk in Primärformen	95,0	101,5	119,4	100,9	-0,6
21	Herstellung von pharmazeutischen Erzeugnissen	60,4	83,9	60,0	57,4	-31,6
24	Metallerzeugung und -bearbeitung	95,1	96,3	108,5	96,9	+0,6
24.1	Erzeugung von Roheisen, Stahl und Ferrolegierungen	91,4	89,6	115,1	94,7	+5,7
24.4	Erzeugung und erste Bearbeitung von NE-Metallen	97,5	98,0	98,0	96,6	-1,4
24.5	Gießereien	95,3	116,5	104,5	94,2	-19,1
25	Herstellung von Metallerzeugnissen	101,6	106,2	106,7	102,1	-3,9
25.5	Herstellung von Schmiede-, Press-, Zieh- und Stanzteilen, gewalzten Ringen und pulvermetallurgischen Erzeugnissen	95,3	107,7	104,1	97,8	-9,2
25.7	Herstellung von Schneidwaren, Werkzeugen, Schlössern und Beschlägen aus unedlen Metallen	93,5	97,6	102,5	93,7	-4,0
26	Herstellung von Datenverarbeitungsgeräten, elektronischen und optischen Erzeugnissen	123,2	116,0	108,3	109,2	-5,9
27	Herstellung von elektrischen Ausrüstungen	97,5	102,6	100,1	91,4	-10,9
27.1	Herstellung von Elektromotoren, Generatoren, Transformatoren, Elektrizitätsverteilungs- und -schalteinrichtungen	90,5	85,6	88,2	89,1	+4,1
28	Maschinenbau	99,4	101,9	98,5	91,8	-9,9
28.1	Herstellung von nicht wirtschaftszweigspezifischen Maschinen	96,6	104,0	93,2	89,4	-14,0
29	Herstellung von Kraftwagen und Kraftwagenteilen	97,5	107,4	115,6	110,9	+3,3
30	Sonstiger Fahrzeugbau	71,0	33,2	37,9	209,5	+531,0
<b>C</b>	<b>Verarbeitendes Gewerbe</b>	<b>96,5</b>	<b>100,0</b>	<b>103,2</b>	<b>100,5</b>	<b>+0,5</b>
	Vorleistungsgüterproduzenten	95,9	100,4	106,7	96,2	-4,2
	Investitionsgüterproduzenten	100,6	99,8	100,4	111,5	+11,7
	Gebrauchsgüterproduzenten	115,5	99,5	130,9	117,7	+18,3
	Verbrauchsgüterproduzenten	78,5	96,8	78,1	85,6	-11,6

## Noch: 2. Auftragseingangsindex im Verarbeitenden Gewerbe Nordrhein-Westfalens

## Nominalindex Ausland

Systematik-Nr.	Wirtschaftszweig Hauptgruppe	Jahr 2019	Februar 2019	Januar 2020	Februar 2020	Veränderung gegenüber Vorjahres- monat in %
<b>Basis 2015 = 100</b>						
13	Herstellung von Textilien	103,1	105,5	110,8	100,3	-4,9
14	Herstellung von Bekleidung	78,5	156,1	96,2	157,4	+0,8
17	Herstellung von Papier, Pappe und Waren daraus	110,2	109,4	117,2	109,1	-0,3
20	Herstellung von chemischen Erzeugnissen	106,2	111,9	134,2	123,9	+10,7
20.1	Herstellung von chemischen Grundstoffen, Düngemitteln und Stickstoffverbindungen, Kunststoffen in Primärformen und synthetischem Kautschuk in Primärformen	104,5	111,1	137,3	124,4	+12,0
21	Herstellung von pharmazeutischen Erzeugnissen	152,8	124,9	140,3	114,8	-8,1
24	Metallerzeugung und -bearbeitung	106,4	107,7	123,9	117,2	+8,8
24.1	Erzeugung von Roheisen, Stahl und Ferrolegierungen	123,3	130,2	171,3	124,5	-4,4
24.4	Erzeugung und erste Bearbeitung von NE-Metallen	92,8	82,2	94,8	112,8	+37,2
24.5	Gießereien	101,9	120,4	125,9	108,7	-9,7
25	Herstellung von Metallerzeugnissen	105,4	103,8	111,8	100,3	-3,4
25.5	Herstellung von Schmiede-, Press-, Zieh- und Stanzteilen, gewalzten Ringen und pulvermetallurgischen Erzeugnissen	109,0	109,1	106,6	96,4	-11,6
25.7	Herstellung von Schneidwaren, Werkzeugen, Schlössern und Beschlägen aus unedlen Metallen	106,3	108,6	113,3	104,3	-4,0
26	Herstellung von Datenverarbeitungsgeräten, elektronischen und optischen Erzeugnissen	162,5	149,3	156,2	136,0	-8,9
27	Herstellung von elektrischen Ausrüstungen	96,1	95,3	102,8	95,6	+0,3
27.1	Herstellung von Elektromotoren, Generatoren, Transformatoren, Elektrizitätsverteilungs- und -schalteinrichtungen	83,9	78,7	106,4	85,4	+8,5
28	Maschinenbau	104,8	100,3	103,9	93,1	-7,2
28.1	Herstellung von nicht wirtschaftszweigspezifischen Maschinen	101,3	94,9	92,0	98,7	+4,0
29	Herstellung von Kraftwagen und Kraftwagenteilen	92,8	107,6	94,6	101,2	-5,9
30	Sonstiger Fahrzeugbau	54,3	22,5	53,3	18,2	-19,1
<b>C</b>	<b>Verarbeitendes Gewerbe</b>	<b>105,1</b>	<b>105,1</b>	<b>113,6</b>	<b>104,8</b>	<b>-0,3</b>
	Vorleistungsgüterproduzenten	105,9	108,2	124,0	115,1	+6,4
	Investitionsgüterproduzenten	98,8	97,4	98,0	91,0	-6,6
	Gebrauchsgüterproduzenten	137,3	137,6	139,2	99,1	-28,0
	Verbrauchsgüterproduzenten	130,6	122,5	129,3	118,7	-3,1

## Noch: 2. Auftragseingangsindex im Verarbeitenden Gewerbe Nordrhein-Westfalens

## Nominalindex Insgesamt

Systematik-Nr.	Wirtschaftszweig Hauptgruppe	Jahr 2019	Februar 2019	Januar 2020	Februar 2020	Veränderung gegenüber Vorjahres- monat in %
<b>Basis 2015 = 100</b>						
13	Herstellung von Textilien	97,7	102,9	99,0	95,5	-7,2
14	Herstellung von Bekleidung	84,5	152,7	91,5	155,6	+1,9
17	Herstellung von Papier, Pappe und Waren daraus	102,2	103,2	107,0	98,7	-4,4
20	Herstellung von chemischen Erzeugnissen	100,9	106,1	123,9	112,7	+6,2
20.1	Herstellung von chemischen Grundstoffen, Düngemitteln und Stickstoffverbindungen, Kunststoffen in Primärformen und synthetischem Kautschuk in Primärformen	100,5	107,1	129,8	114,6	+7,0
21	Herstellung von pharmazeutischen Erzeugnissen	116,5	108,8	108,8	92,2	-15,3
24	Metallerzeugung und -bearbeitung	99,2	100,4	114,2	104,3	+3,9
24.1	Erzeugung von Roheisen, Stahl und Ferrolegierungen	99,9	100,3	130,0	102,6	+2,3
24.4	Erzeugung und erste Bearbeitung von NE-Metallen	95,6	91,6	96,7	103,2	+12,7
24.5	Gießereien	97,9	118,0	113,1	100,0	-15,3
25	Herstellung von Metallerzeugnissen	103,0	105,3	108,5	101,4	-3,7
25.5	Herstellung von Schmiede-, Press-, Zieh- und Stanzteilen, gewalzten Ringen und pulvermetallurgischen Erzeugnissen	100,4	108,2	105,0	97,3	-10,1
25.7	Herstellung von Schneidwaren, Werkzeugen, Schlössern und Beschlägen aus unedlen Metallen	99,1	102,5	107,2	98,4	-4,0
26	Herstellung von Datenverarbeitungsgeräten, elektronischen und optischen Erzeugnissen	144,8	134,3	134,7	124,0	-7,7
27	Herstellung von elektrischen Ausrüstungen	96,8	98,9	101,5	93,6	-5,4
27.1	Herstellung von Elektromotoren, Generatoren, Transformatoren, Elektrizitätsverteilungs- und -schalteinrichtungen	87,4	82,4	96,7	87,4	+6,1
28	Maschinenbau	102,8	101,0	101,8	92,6	-8,3
28.1	Herstellung von nicht wirtschaftszweigspezifischen Maschinen	99,2	98,9	92,5	94,6	-4,3
29	Herstellung von Kraftwagen und Kraftwagenteilen	94,6	107,5	102,8	105,0	-2,3
30	Sonstiger Fahrzeugbau	62,1	27,9	46,7	103,9	+272,4
<b>C</b>	<b>Verarbeitendes Gewerbe</b>	<b>100,9</b>	<b>102,6</b>	<b>108,5</b>	<b>102,7</b>	<b>+0,1</b>
	Vorleistungsgüterproduzenten	100,4	103,9	114,5	104,8	+0,9
	Investitionsgüterproduzenten	99,6	98,5	99,0	99,4	+0,9
	Gebrauchsgüterproduzenten	128,2	121,7	135,7	106,9	-12,2
	Verbrauchsgüterproduzenten	104,7	109,7	103,9	102,2	-6,8

## Noch: 2. Auftragseingangindex im Verarbeitenden Gewerbe Nordrhein-Westfalens

## Realindex Inland

Systematik-Nr.	Wirtschaftszweig Hauptgruppe	Jahr 2019	Februar 2019	Januar 2020	Februar 2020	Veränderung gegenüber Vorjahres- monat in %
<b>Basis 2015 = 100</b>						
13	Herstellung von Textilien	90,8	98,6	85,7	89,1	-9,6
14	Herstellung von Bekleidung	85,7	145,4	84,3	148,2	+1,9
17	Herstellung von Papier, Pappe und Waren daraus	91,6	92,5	96,5	88,8	-4,0
20	Herstellung von chemischen Erzeugnissen	90,0	94,9	106,7	94,8	-0,1
20.1	Herstellung von chemischen Grundstoffen, Düngemitteln und Stickstoffverbindungen, Kunststoffen in Primärformen und synthetischem Kautschuk in Primärformen	90,2	97,1	115,0	97,1	-
21	Herstellung von pharmazeutischen Erzeugnissen	58,7	81,9	58,1	55,4	-32,4
24	Metallerzeugung und -bearbeitung	87,9	87,7	102,5	92,7	+5,7
24.1	Erzeugung von Roheisen, Stahl und Ferrolegierungen	80,9	77,0	106,9	89,2	+15,8
24.4	Erzeugung und erste Bearbeitung von NE-Metallen	96,0	95,5	95,8	96,0	+0,5
24.5	Gießereien	93,1	113,6	102,9	92,5	-18,6
25	Herstellung von Metallerzeugnissen	96,1	100,6	100,9	96,3	-4,3
25.5	Herstellung von Schmiede-, Press-, Zieh- und Stanzteilen, gewalzten Ringen und pulvermetallurgischen Erzeugnissen	90,1	101,3	99,3	93,3	-7,9
25.7	Herstellung von Schneidwaren, Werkzeugen, Schlössern und Beschlägen aus unedlen Metallen	89,7	94,0	97,4	89,1	-5,2
26	Herstellung von Datenverarbeitungsgeräten, elektronischen und optischen Erzeugnissen	127,8	118,3	114,1	114,8	-3,0
27	Herstellung von elektrischen Ausrüstungen	93,5	98,5	95,1	86,9	-11,8
27.1	Herstellung von Elektromotoren, Generatoren, Transformatoren, Elektrizitätsverteilungs- und -schalteinrichtungen	86,4	82,2	83,4	84,4	+2,7
28	Maschinenbau	94,2	97,0	92,3	85,9	-11,4
28.1	Herstellung von nicht wirtschaftszweigspezifischen Maschinen	91,4	98,9	87,2	83,6	-15,5
29	Herstellung von Kraftwagen und Kraftwagenteilen	95,1	105,1	111,9	107,2	+2,0
30	Sonstiger Fahrzeugbau	68,2	32,0	36,0	199,4	+523,1
<b>C</b>	<b>Verarbeitendes Gewerbe</b>	<b>91,7</b>	<b>95,0</b>	<b>98,4</b>	<b>96,0</b>	<b>+1,1</b>
	Vorleistungsgüterproduzenten	90,8	94,6	101,9	92,3	-2,4
	Investitionsgüterproduzenten	96,1	95,8	95,2	105,7	+10,3
	Gebrauchsgüterproduzenten	109,9	94,9	123,2	110,6	+16,5
	Verbrauchsgüterproduzenten	76,6	94,7	76,2	83,4	-11,9

## Noch: 2. Auftragseingangindex im Verarbeitenden Gewerbe Nordrhein-Westfalens

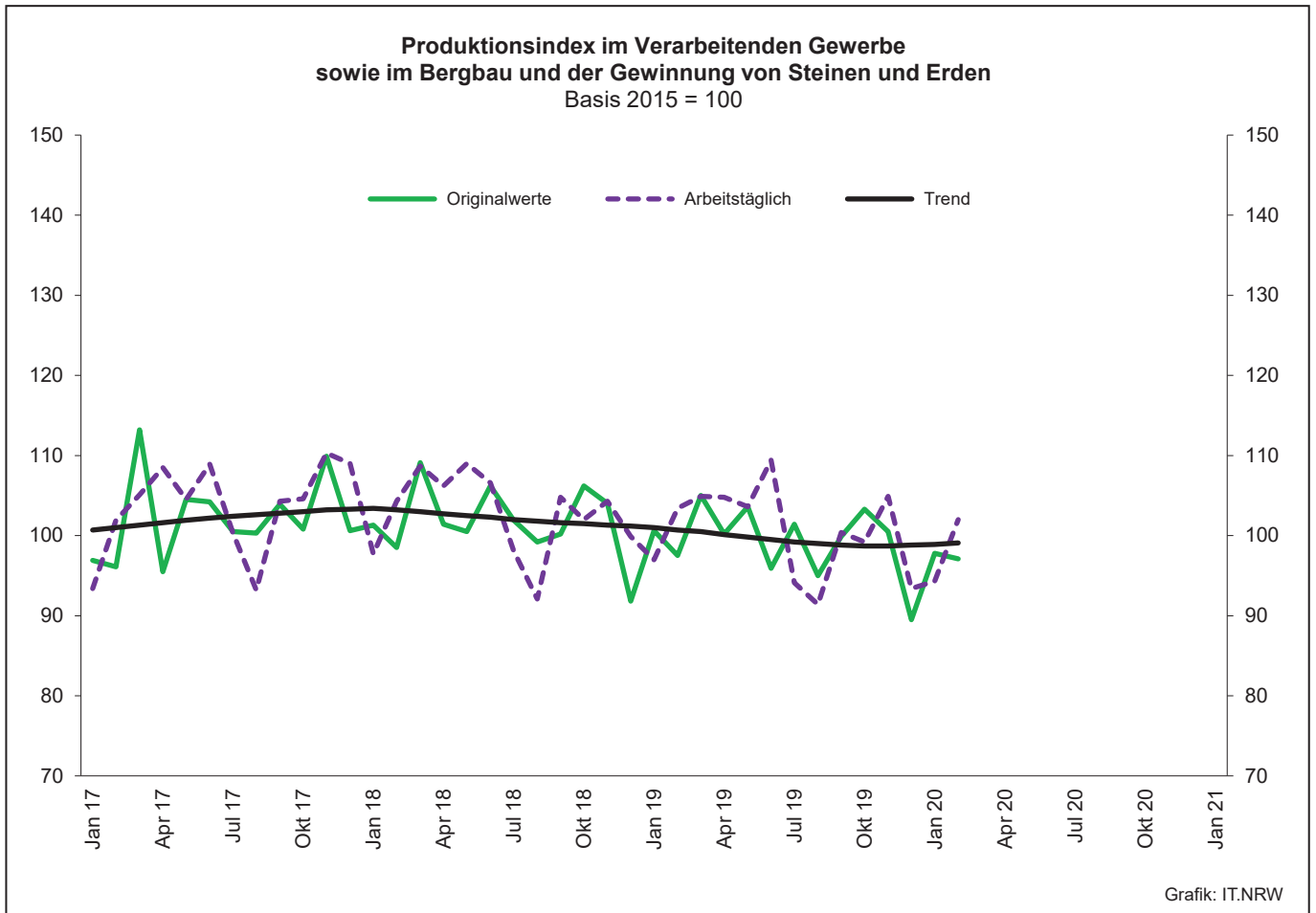
## Realindex Ausland

Systematik-Nr.	Wirtschaftszweig Hauptgruppe	Jahr 2019	Februar 2019	Januar 2020	Februar 2020	Veränderung gegenüber Vorjahres- monat in %
<b>Basis 2015 = 100</b>						
13	Herstellung von Textilien	100,0	102,2	107,4	97,0	-5,1
14	Herstellung von Bekleidung	76,1	151,9	92,5	150,7	-0,8
17	Herstellung von Papier, Pappe und Waren daraus	104,9	103,1	113,3	105,6	+2,4
20	Herstellung von chemischen Erzeugnissen	102,4	107,9	130,6	120,2	+11,4
20.1	Herstellung von chemischen Grundstoffen, Düngemitteln und Stickstoffverbindungen, Kunststoffen in Primärformen und synthetischem Kautschuk in Primärformen	100,5	106,9	134,3	121,2	+13,4
21	Herstellung von pharmazeutischen Erzeugnissen	156,4	128,2	142,8	116,6	-9,0
24	Metallerzeugung und -bearbeitung	99,2	99,2	117,8	112,1	+13,0
24.1	Erzeugung von Roheisen, Stahl und Ferrolegierungen	113,0	117,1	164,1	119,0	+1,6
24.4	Erzeugung und erste Bearbeitung von NE-Metallen	90,1	78,7	91,9	111,0	+41,0
24.5	Gießereien	95,2	113,7	116,0	99,6	-12,4
25	Herstellung von Metallerzeugnissen	99,6	98,6	105,1	94,3	-4,4
25.5	Herstellung von Schmiede-, Press-, Zieh- und Stanzteilen, gewalzten Ringen und pulvermetallurgischen Erzeugnissen	103,0	103,6	100,2	90,6	-12,5
25.7	Herstellung von Schneidwaren, Werkzeugen, Schlössern und Beschlägen aus unedlen Metallen	100,7	103,6	106,3	97,8	-5,6
26	Herstellung von Datenverarbeitungsgeräten, elektronischen und optischen Erzeugnissen	172,8	156,5	169,5	149,3	-4,6
27	Herstellung von elektrischen Ausrüstungen	91,9	91,3	97,8	91,1	-0,2
27.1	Herstellung von Elektromotoren, Generatoren, Transformatoren, Elektrizitätsverteilungs- und -schalteinrichtungen	79,1	74,7	99,2	79,3	+6,2
28	Maschinenbau	99,8	95,8	98,1	88,0	-8,1
28.1	Herstellung von nicht wirtschaftszweigspezifischen Maschinen	97,4	91,7	87,8	94,2	+2,7
29	Herstellung von Kraftwagen und Kraftwagenteilen	92,1	107,4	93,1	99,5	-7,4
30	Sonstiger Fahrzeugbau	54,3	22,5	53,1	17,8	-20,9
<b>C</b>	<b>Verarbeitendes Gewerbe</b>	<b>101,6</b>	<b>101,5</b>	<b>109,9</b>	<b>101,4</b>	<b>-0,1</b>
	Vorleistungsgüterproduzenten	101,4	103,2	119,9	111,4	+7,9
	Investitionsgüterproduzenten	95,7	94,8	94,2	87,5	-7,7
	Gebrauchsgüterproduzenten	136,5	136,9	138,1	97,7	-28,6
	Verbrauchsgüterproduzenten	131,0	122,5	128,8	117,6	-4,0

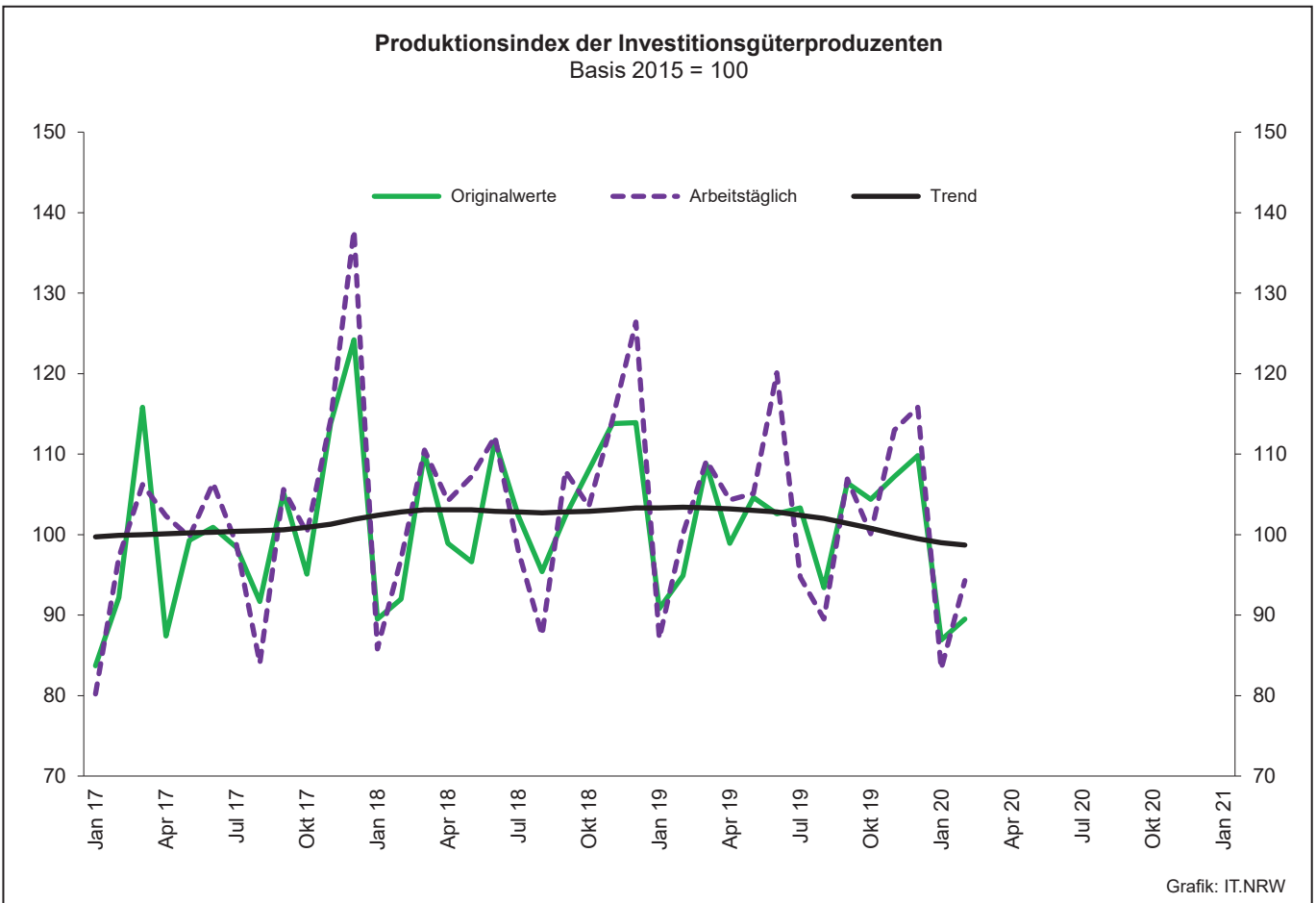
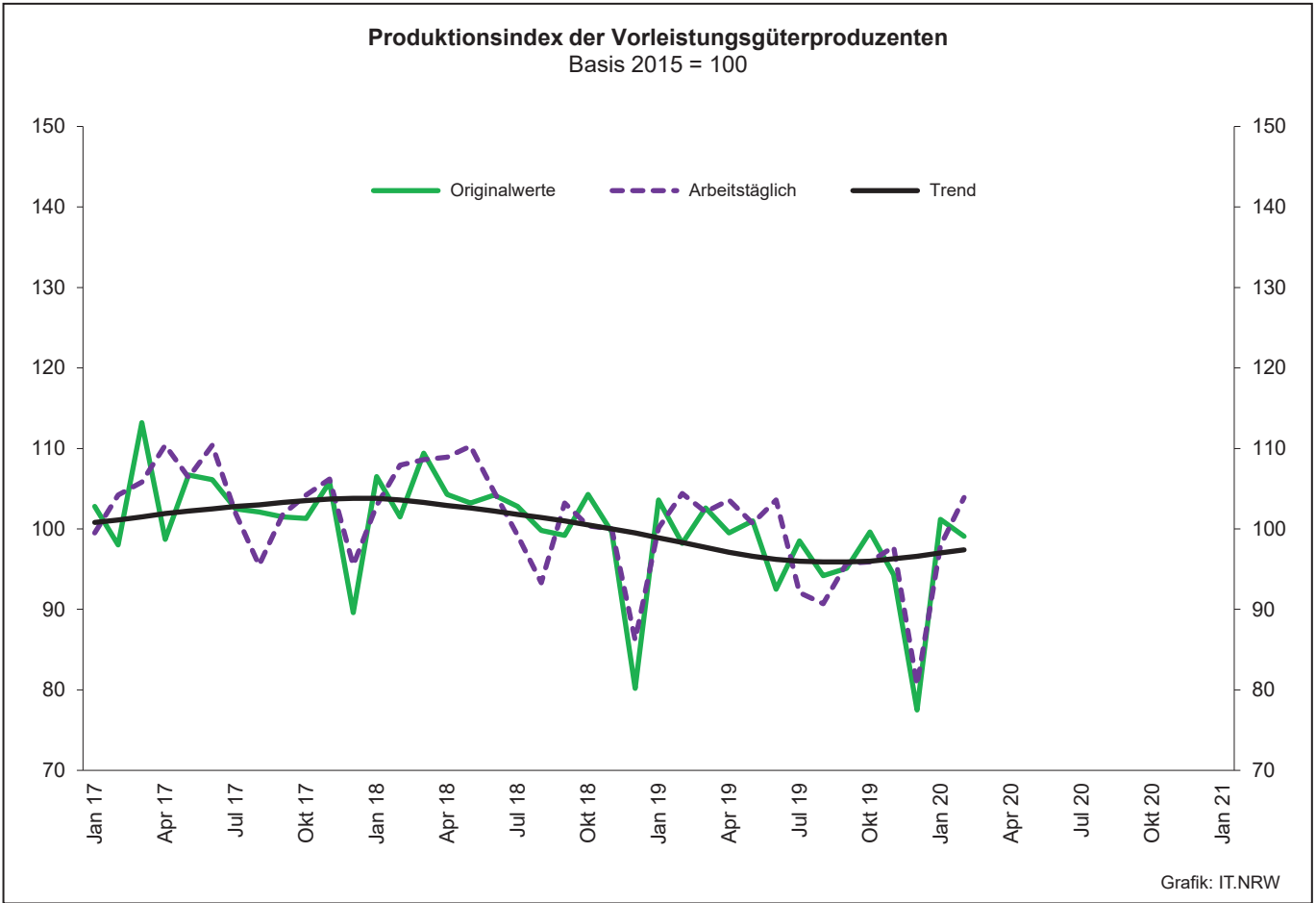
## Noch: 2. Auftragseingangindex im Verarbeitenden Gewerbe Nordrhein-Westfalens

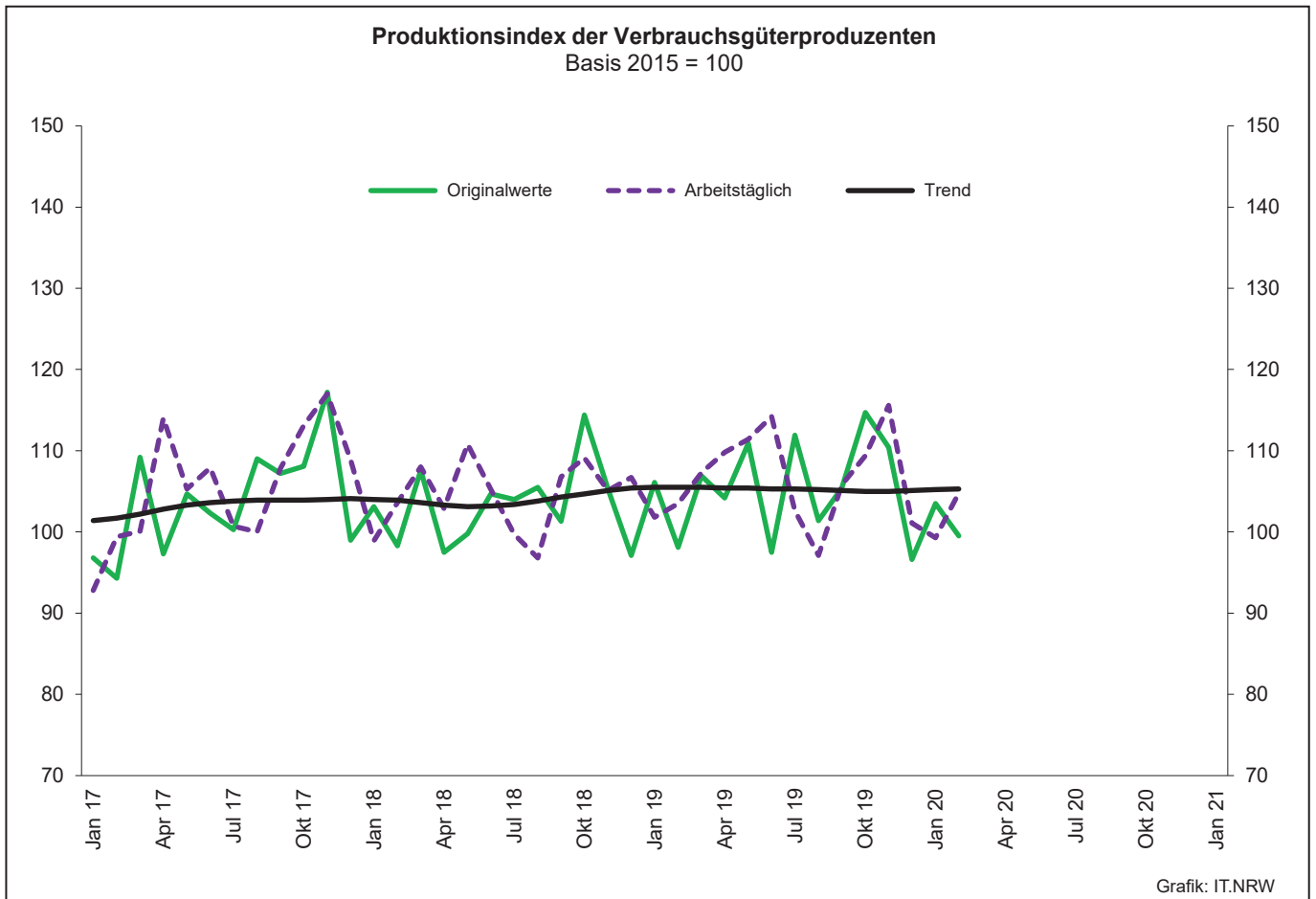
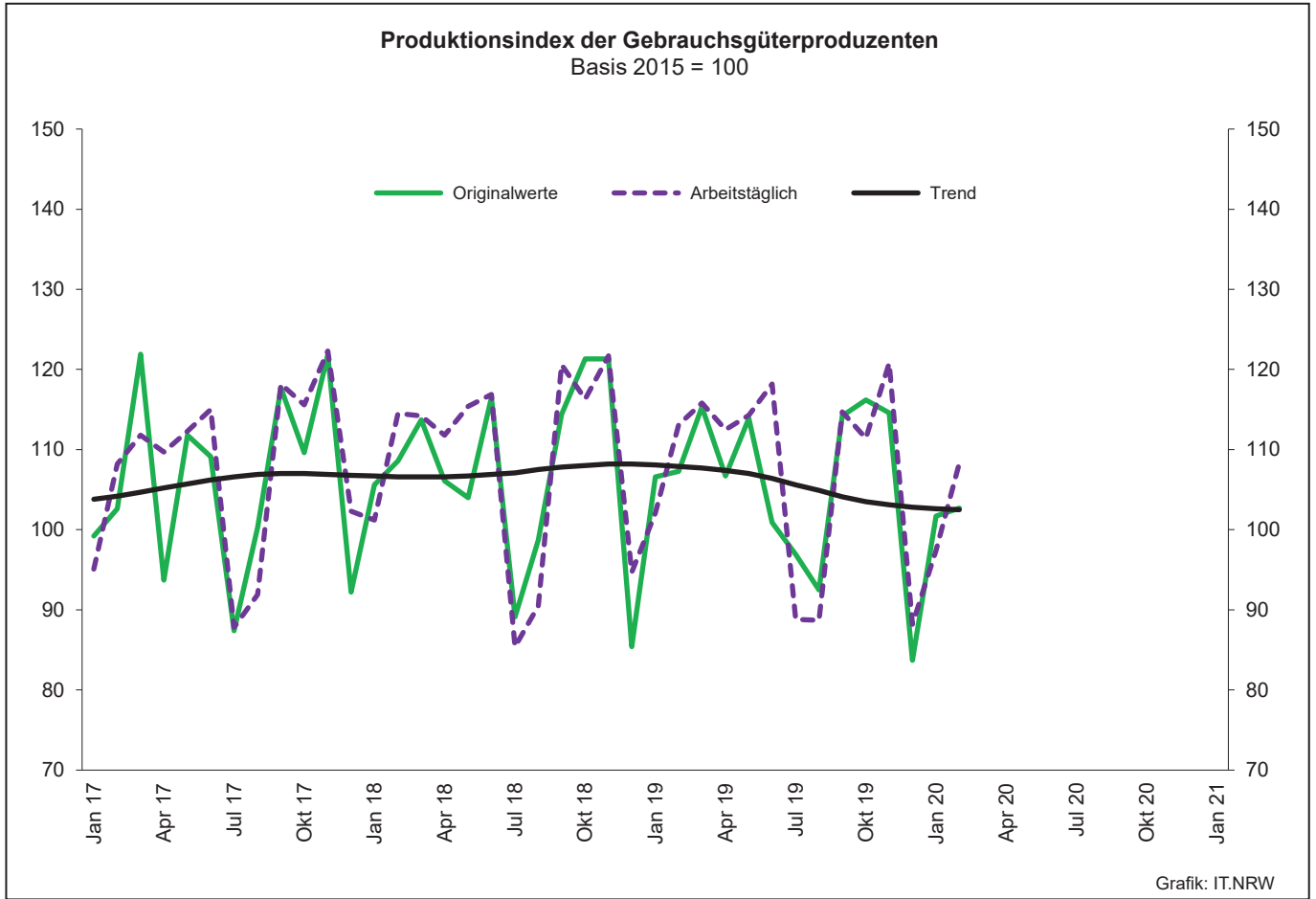
## Realindex insgesamt

Systematik-Nr.	Wirtschaftszweig Hauptgruppe	Jahr 2019	Februar 2019	Januar 2020	Februar 2020	Veränderung gegenüber Vorjahres- monat in %
<b>Basis 2015 = 100</b>						
13	Herstellung von Textilien	94,8	99,9	96,0	92,5	-7,4
14	Herstellung von Bekleidung	81,6	148,2	87,8	149,3	+0,7
17	Herstellung von Papier, Pappe und Waren daraus	96,9	96,7	103,2	95,5	-1,2
20	Herstellung von chemischen Erzeugnissen	96,9	102,1	120,0	108,9	+6,7
20.1	Herstellung von chemischen Grundstoffen, Düngemitteln und Stickstoffverbindungen, Kunststoffen in Primärformen und synthetischem Kautschuk in Primärformen	96,2	102,8	126,3	111,2	+8,2
21	Herstellung von pharmazeutischen Erzeugnissen	118,0	110,1	109,5	92,5	-16,0
24	Metallerzeugung und -bearbeitung	92,0	91,9	108,1	99,8	+8,6
24.1	Erzeugung von Roheisen, Stahl und Ferrolegierungen	89,4	87,6	122,0	97,1	+10,8
24.4	Erzeugung und erste Bearbeitung von NE-Metallen	93,6	88,7	94,2	102,1	+15,1
24.5	Gießereien	94,0	113,7	108,2	95,3	-16,2
25	Herstellung von Metallerzeugnissen	97,4	99,8	102,4	95,6	-4,2
25.5	Herstellung von Schmiede-, Press-, Zieh- und Stanzteilen, gewalzten Ringen und pulvermetallurgischen Erzeugnissen	94,8	102,1	99,6	92,3	-9,6
25.7	Herstellung von Schneidwaren, Werkzeugen, Schlössern und Beschlägen aus unedlen Metallen	94,5	98,2	101,3	92,9	-5,4
26	Herstellung von Datenverarbeitungsgeräten, elektronischen und optischen Erzeugnissen	152,6	139,3	144,6	133,7	-4,0
27	Herstellung von elektrischen Ausrüstungen	92,7	94,9	96,5	89,0	-6,2
27.1	Herstellung von Elektromotoren, Generatoren, Transformatoren, Elektrizitätsverteilungs- und -schalteinrichtungen	83,0	78,7	90,8	82,0	+4,2
28	Maschinenbau	97,7	96,3	95,9	87,2	-9,4
28.1	Herstellung von nicht wirtschaftszweigspezifischen Maschinen	94,8	94,8	87,5	89,6	-5,5
29	Herstellung von Kraftwagen und Kraftwagenteilen	93,3	106,5	100,5	102,5	-3,8
30	Sonstiger Fahrzeugbau	60,5	26,7	45,5	98,7	+269,7
<b>C</b>	<b>Verarbeitendes Gewerbe</b>	<b>96,8</b>	<b>98,3</b>	<b>104,3</b>	<b>98,7</b>	<b>+0,4</b>
	Vorleistungsgüterproduzenten	95,6	98,5	110,0	100,9	+2,4
	Investitionsgüterproduzenten	95,9	95,2	94,6	94,9	-0,3
	Gebrauchsgüterproduzenten	125,4	119,4	131,9	103,1	-13,7
	Verbrauchsgüterproduzenten	103,8	108,6	102,5	100,5	-7,5









### 3. Produktionsindex<sup>\*)</sup> im Verarbeitenden Gewerbe sowie im Bergbau und in der Gewinnung von Steinen und Erden Nordrhein-Westfalens

Systematik-Nr.	Wirtschaftszweig Hauptgruppe	Ge- wichtung	Jahr	Februar	Januar	Februar	Veränderung Februar 2020 gegenüber Februar 2019
		%	2019	2020		%	
<b>Basis 2015 = 100</b>							
<b>B</b>	<b>Bergbau und Gewinnung von Steinen und Erden</b>	<b>0,3</b>	<b>80,0r</b>	<b>85,5</b>	<b>71,0r</b>	<b>59,0</b>	<b>-31,0</b>
	darunter						
05	Kohlenbergbau	0,2	63,5	78,7	58,5	38,5	-51,1
08	Gewinnung von Steinen und Erden, sonstiger Bergbau	0,1	110,4	97,2r	94,5r	98,1	+0,9
<b>C</b>	<b>Verarbeitendes Gewerbe</b>	<b>77,4</b>	<b>100,6r</b>	<b>103,4r</b>	<b>94,4r</b>	<b>102,2</b>	<b>-1,2</b>
	davon						
10	Herstellung von Nahrungs- und Futtermitteln	5,4	104,3	102,2r	99,0	103,0	+0,8
11	Getränkeherstellung	1,1	105,4	94,0r	87,4r	92,5	-1,6
12	Tabakverarbeitung	0,1	114,8	122,0	117,1	128,2	+5,1
13	Herstellung von Textilien	0,8	94,5r	99,1r	87,3r	93,9	-5,2
14	Herstellung von Bekleidung	0,1	111,1r	135,2r	113,5r	127,5	-5,7
15	Herstellung von Leder, Lederwaren und Schuhen	0,1	118,8r	140,6	110,6	118,6	-15,6
16	Herstellung von Holz-, Flecht-, Korb- und Korkwaren (ohne Möbel)	0,7	102,2r	103,6r	95,9r	104,8	+1,2
17	Herstellung von Papier, Pappe und Waren daraus	1,9	98,9r	101,0r	95,0r	99,4	-1,6
18	Herstellung von Druckerzeugnissen; Vervielfältigung von bespielten Ton-, Bild- und Datenträgern	1,1	93,5r	92,1r	82,2r	91,3	-0,9
19	Kokerei und Mineralölverarbeitung	2,5	95,6r	104,0r	101,8r	118,1	+13,6
20	Herstellung von chemischen Erzeugnissen	12,8	95,2r	105,8r	108,4	112,1	+6,0
21	Herstellung von pharmazeutischen Erzeugnissen	2,1	127,3r	118,7r	118,3r	128,3	+8,1
22	Herstellung von Gummi- und Kunststoffwaren	3,7	102,6r	107,8r	99,0	105,9	-1,8
23	Herstellung von Glas- und Glaswaren, Keramik, Verarbeitung von Steinen und Erden	1,9	103,6r	103,0r	90,2r	100,5	-2,4
24	Metallerzeugung und -bearbeitung	9,3	92,0r	98,7r	87,2r	93,0	-5,8
25	Herstellung von Metallerzeugnissen	7,8	101,2	107,4r	93,8r	101,2	-5,8
26	Herstellung von Datenverarbeitungsgeräten, elektronischen und optischen Erzeugnissen	1,8	143,2r	136,5r	123,7r	137,6	+0,8
27	Herstellung von elektrischen Ausrüstungen	4,5	92,9r	98,6r	88,2r	97,0	-1,6
28	Maschinenbau	10,7	103,7r	94,9r	80,9	92,8	-2,2
29	Herstellung von Kraftwagen und Kraftwagenteilen	4,0	89,9r	102,8r	77,8r	87,8	-14,6
30	Sonstiger Fahrzeugbau	0,6	125,5r	144,6	105,5	114,0	-21,2
31	Herstellung von Möbeln	1,8	103,8r	107,5r	95,0	105,4	-2,0
32	Herstellung von sonstigen Waren	0,5	121,8r	137,7r	127,3r	121,1	-12,1
33	Reparatur und Instandhaltung von Maschinen und Ausrüstungen	2,2	104,9r	89,0r	80,0r	91,2	+2,5
<b>B - C</b>	<b>Verarbeitendes Gewerbe sowie Bergbau und Gewinnung von Steinen und Erden</b>	<b>77,7</b>	<b>100,5r</b>	<b>103,4r</b>	<b>94,3r</b>	<b>102,0</b>	<b>-1,4</b>
<b>B - D, F</b>	<b>Produzierendes Gewerbe (einschl. Bau und Energie)</b>	<b>100</b>	<b>101,4r</b>	<b>103,9r</b>	<b>94,4r</b>	<b>99,1</b>	<b>-4,6</b>
	Vorleistungsgüterproduzenten	40,7	97,3r	104,4r	97,9r	103,9	-0,5
	Investitionsgüterproduzenten	20,2	103,8r	100,1r	83,3r	94,3	-5,8
	Gebrauchsgüterproduzenten	2,7	107,4r	113,1	97,4	108,3	-4,2
	Verbrauchsgüterproduzenten	11,3	106,6r	103,5r	99,3	104,8	+1,3
	Energie	10,5	75,9r	91,0r	76,4	61,7	-32,2

\*) von arbeitstäglichen Schwankungen bereinigt

#### 4. Betriebe, Beschäftigte, geleistete Arbeitsstunden, Entgelte und Umsatz in Nordrhein-Westfalen nach Wirtschaftszweigen

Systematik-Nr.	Wirtschaftszweig a = Februar 2020 b = Veränderung gegenüber gleichem Vorjahreszeitraum in %		Betriebe	Beschäftigte	Geleistete Arbeits- stunden	Entgelte	Gesamtumsatz	
							insgesamt	darunter Auslands- umsatz
			Anzahl		1 000		1 000 EUR	
B	Bergbau und Gewinnung von Steinen und Erden	a	22	.	.	.	.	.
		b	-	.	.	.	.	.
05	Kohlenbergbau	a	7	.	.	.	.	.
		b	-	.	.	.	.	.
06	Gewinnung von Erdöl und Erdgas	a	-	-	-	-	-	-
		b	-	-	-	-	-	-
07	Erzbergbau	a	1	.	.	.	.	.
		b	-	.	.	.	.	.
08	Gewinnung von Steinen und Erden, sonstiger Bergbau	a	14	2 394	.	.	.	.
		b	-	+1,1	.	.	.	.
09	Erbringung von Dienstleistungen für den Bergbau und für die Gewinnung von Steinen und Erden	a	-	-	-	-	-	-
		b	-	-	-	-	-	-
C	Verarbeitendes Gewerbe	a	5 149	.	.	.	.	.
		b	-0,2	.	.	.	.	.
10	Herstellung von Nahrungs- und Futtermitteln	a	450	91 394	11 738	261 173	2 696 703	659 908
		b	-0,9	+1,6	+1,9	+3,9	+9,7	+11,1
10.1	Schlachten und Fleischverarbeitung	a	122	28 034	3 772	62 930	1 004 303	239 171
		b	-4,7	+1,2	+1,1	+1,7	+22,4	+34,5
10.3	Obst- und Gemüseverarbeitung	a	30	6 264	804	23 809	263 098	47 507
		b	+3,4	+0,1	-2,1	+2,2	-2,5	+0,9
10.5	Milchverarbeitung	a	16	3 003	391	12 074	152 375	66 639
		b	-	+7,4	+8,3	+14,5	+8,2	+12,9
10.6	Mahl- und Schälmühlen, Herstellung von Stärke und Stärkeerzeugnissen	a	13	.	.	9 169	123 376	47 842
		b	-7,1	.	.	-0,6	-10,8	-15,8
10.7	Herstellung von Back- und Teigwaren	a	161	24 583	3 019	56 598	363 742	33 063
		b	+0,6	+0,5	+2,6	+4,3	+3,4	+0,6
10.8	Herstellung von sonstigen Nahrungsmitteln	a	79	24 036	2 975	84 295	616 360	172 517
		b	+5,3	+4,0	+3,6	+5,1	+9,4	+8,4
11	Getränkeherstellung	a	51	8 315	1 139	31 391	257 890	19 770
		b	+2,0	+3,5	+5,7	+6,1	-2,2	-3,8
12	Tabakverarbeitung	a	3	643	.	.	.	.
		b	-	-2,0	.	.	.	.
13	Herstellung von Textilien	a	107	15 434	1 945	49 518	242 104	126 371
		b	-	-2,8	-4,0	+1,7	-2,3	-2,3
13.2	Weberei	a	19	2 988	369	9 954	57 269	32 064
		b	+11,8	-0,5	-1,6	+1,7	+2,6	-1,9
13.3	Veredlung von Textilien und Bekleidung	a	12	1 402	171	4 246	19 848	.
		b	-7,7	.	.	.	.	.
13.9	Herstellung von sonstigen Textilwaren	a	73	10 793	1 370	34 700	161 784	83 243
		b	-2,7	-3,5	-4,6	+1,7	-4,7	-4,7
14	Herstellung von Bekleidung	a	20	4 391	576	14 751	123 610	47 970
		b	-4,8	-7,1	.	.	-4,0	-6,9
15	Herstellung von Leder, Lederwaren und Schuhen	a	13	.	243	5 361	60 215	22 295
		b	+8,3	.	+8,8	+13,8	-6,1	-22,7
16	Herstellung von Holz-, Flecht-, Korb- und Korkwaren (ohne Möbel)	a	79	12 637	1 686	40 218	256 800	68 113
		b	-1,3	+0,2	-0,7	+3,1	-	+0,1
17	Herstellung von Papier, Pappe und Waren daraus	a	138	25 396	3 133	94 555	573 630	240 412
		b	-3,5	-4,0	-5,9	-0,9	-6,6	-4,5
17.1	Herstellung von Holz- und Zellstoff, Papier, Karton und Pappe	a	33	6 678	864	30 471	230 827	130 343
		b	-2,9	+3,8	+4,9	+4,4	-1,6	+1,1
17.2	Herstellung von Waren aus Papier, Karton und Pappe	a	105	18 718	2 269	64 084	342 803	110 069
		b	-3,7	-6,6	-9,4	-3,2	-9,7	-10,4
18	Herstellung von Druckerzeugnissen; Vervielfältigung von bespielten Ton-, Bild- und Datenträgern	a	124	15 704	1 964	48 555	231 305	30 850
		b	+3,3	-0,5	+0,8	+1,2	+1,3	+8,2

**Noch: 4. Betriebe, Beschäftigte, geleistete Arbeitsstunden, Entgelte und Umsatz  
in Nordrhein-Westfalen nach Wirtschaftszweigen**

Systematik-Nr.	Wirtschaftszweig a = Februar 2020 b = Veränderung gegenüber gleichem Vorjahreszeitraum in %		Betriebe	Beschäftigte	Geleistete Arbeits- stunden	Entgelte	Gesamtumsatz	
							insgesamt	darunter Auslands- umsatz
							Anzahl	
19	Kokerei und Mineralölverarbeitung	a	12	4 855	703	32 284	718 365	147 656
		b	-20,0	-0,1	+0,1	-13,0	+11,4	+11,3
20	Herstellung von chemischen Erzeugnissen	a	294	91 836	11 864	486 997	3 490 751	2 114 149
		b	+1,0	+0,2	-1,7	+2,5	-8,3	-10,7
20.1	Herstellung von chemischen Grundstoffen, Düngemitteln und Stickstoffverbindungen, Kunststoffen in Primärformen und synthetischem Kautschuk in Primärformen	a	123	49 740	6 336	282 671	2 230 746	1 411 145
		b	-	-0,1	-1,3	+1,5	-1,8	-2,6
20.3	Herstellung von Anstrichmitteln, Druckfarben und Kitt	a	40	9 383	1 335	42 459	270 634	139 921
		b	+2,6	-1,3	-0,3	-7,4	-0,1	+0,9
20.4	Herstellung von Seifen, Wasch-, Reinigungs- und Körperpflegemitteln sowie von Duftstoffen	a	51	16 911	2 063	80 650	410 233	172 815
		b	-1,9	-1,4	-7,8	+1,4	-5,7	-4,2
20.5	Herstellung von sonstigen chemischen Erzeugnissen	a	70	12 657	1 750	62 741	415 348	239 377
		b	+2,9	+3,9	+2,5	+17,1	+2,0	+5,7
21	Herstellung von pharmazeutischen Erzeugnissen	a	38	12 181	1 588	63 649	417 423	313 294
		b	-5,0	+2,1	+2,2	+4,4	-16,2	-10,0
22	Herstellung von Gummi- und Kunststoffwaren	a	431	70 507	9 351	242 203	1 166 576	492 191
		b	+1,7	-1,2	-0,4	+1,6	-0,7	-1,9
22.1	Herstellung von Gummiwaren	a	40	9 101	1 201	33 375	195 420	107 752
		b	-2,4	-4,9	-1,9	-9,1	-2,8	-2,1
22.2	Herstellung von Kunststoffwaren	a	391	61 406	8 151	208 828	971 156	384 439
		b	+2,1	-0,6	-0,2	+3,6	-0,3	-1,8
23	Herstellung von Glas und Glaswaren, Keramik, Verarbeitung von Steinen und Erden	a	179	26 178	3 372	96 816	446 416	174 341
		b	+1,7	+1,5	-0,9	+4,0	-6,0	-11,9
23.1	Herstellung von Glas und Glaswaren	a	54	10 342	1 327	35 743	153 142	73 491
		b	+1,9	+1,9	-1,9	+5,6	-0,6	+0,5
23.5	Herstellung von Zement, Kalk und gebranntem Gips	a	17	2 469	314	10 720	73 549	16 205
		b	-	-4,1	-4,6	-1,3	+1,0	-4,2
23.6	Herstellung von Erzeugnissen aus Beton, Zement und Gips	a	47	4 739	632	17 575	72 709	9 610
		b	+6,8	+7,0	+8,4	+10,6	+11,1	-1,2
23.9	Herstellung von Schleifkörpern und Schleifmitteln auf Unterlage sowie sonstigen Erzeugnissen aus nichtmetallischen Mineralien a. n. g.	a	24	4 141	493	17 493	73 221	35 931
		b	+4,3	+2,2	-1,8	+5,8	-23,8	-25,2
24	Metallerzeugung und -bearbeitung	a	311	102 009	12 195	427 728	2 982 982	1 197 530
		b	-3,1	-3,0	-5,4	-3,4	-7,5	-0,1
24.2	Herstellung von Stahlrohren, Rohrform-, Rohrverschluss- und Rohrverbindungsstücken aus Stahl	a	49	15 251	1 716	57 583	345 768	205 833
		b	-3,9	-5,6	-11,4	-10,2	-18,1	-3,2
24.3	Sonstige erste Bearbeitung von Eisen und Stahl	a	79	12 347	1 544	48 712	397 790	164 056
		b	-3,7	-5,3	-7,2	-7,2	-11,2	-8,1
24.4	Erzeugung und erste Bearbeitung von NE-Metallen	a	63	18 857	2 308	87 419	756 383	306 696
		b	-3,1	-2,4	-5,1	-0,5	-1,0	+4,8
24.5	Gießereien	a	87	21 334	2 592	85 335	372 338	159 296
		b	-3,3	-3,5	-8,5	-5,1	-4,9	+3,8
25	Herstellung von Metallerzeugnissen	a	934	140 931	17 731	527 267	2 235 983	865 302
		b	-1,4	-2,2	-3,8	-0,8	-5,9	-7,2
25.1	Stahl- und Leichtmetallbau	a	155	20 585	2 640	71 270	316 415	79 444
		b	+0,6	+2,4	+1,7	+5,0	+0,3	-4,4
25.5	Herstellung von Schmiede-, Press-, Zieh- und Stanzteilen, gewalzten Ringen und pulvermetallurgischen Erzeugnissen	a	154	30 989	3 806	121 798	551 115	220 965
		b	-5,5	-5,6	-8,2	-5,5	-10,1	-9,7
25.6	Oberflächenveredlung und Wärmebehandlung; Mechanik a. n. g.	a	215	21 516	2 782	68 931	241 832	48 386
		b	-2,3	-3,3	-3,2	+0,8	-6,9	-9,3
25.7	Herstellung von Schneidwaren, Werkzeugen, Schlössern und Beschlägen aus unedlen Metallen	a	185	34 620	4 282	139 027	574 578	270 432
		b	-0,5	-2,1	-4,0	-0,4	-1,3	+3,0
25.9	Herstellung von sonstigen Metallwaren	a	191	29 364	3 720	110 456	505 027	224 485
		b	-	-2,4	-4,5	-1,5	-4,6	-3,6

**Noch: 4. Betriebe, Beschäftigte, geleistete Arbeitsstunden, Entgelte und Umsatz  
in Nordrhein-Westfalen nach Wirtschaftszweigen**

Systematik-Nr.	Wirtschaftszweig a = Februar 2020 b = Veränderung gegenüber gleichem Vorjahreszeitraum in %		Betriebe	Beschäftigte	Geleistete Arbeits- stunden	Entgelte	Gesamtumsatz				
							Anzahl	1 000	1 000 EUR	insgesamt	darunter Auslands- umsatz
26	Herstellung von Datenverarbeitungsgeräten, elektronischen und optischen Erzeugnissen	a	173	39 315	5 237	176 742	788 368	456 186			
		b	+1,8	+21,2	+17,1	+23,6	+33,8	+29,3			
26.3	Herstellung von Geräten und Einrichtungen der Telekommunikationstechnik	a	19	4 701	602	22 536	91 076	33 417			
		b	-9,5	+5,8	+4,4	+1,5	+9,9	-5,2			
26.5	Herstellung von Mess-, Kontroll-, Navigations- u. ä. Instrumenten und Vorrichtungen; Herstellung von Uhren	a	93	16 860	2 280	78 973	242 879	145 980			
		b	-4,1	-0,1	-0,8	+2,4	-3,3	-3,5			
27	Herstellung von elektrischen Ausrüstungen	a	295	80 569	10 196	344 006	1 657 945	885 830			
		b	+1,4	-5,9	-6,4	-4,7	-7,3	-7,3			
27.1	Herstellung von Elektromotoren, Generatoren, Transformatoren, Elektrizitätsverteilungs- und -schaltanlagen	a	113	22 247	2 999	90 170	419 795	220 339			
		b	+1,8	-21,5	-20,5	-23,9	-30,8	-29,1			
27.3	Herstellung von Kabeln und elektrischem Installations- material	a	63	25 858	3 274	112 921	515 605	283 727			
		b	-8,7	-4,2	-3,9	-1,7	+2,9	+2,0			
27.4	Herstellung von elektrischen Lampen und Leuchten	a	42	6 814	.	.	177 749	90 686			
		b	-	-4,8	.	.	+5,1	+22,7			
27.5	Herstellung von Haushaltsgeräten	a	17	14 519	1 657	64 854	.	.			
		b	-5,6	.	-2,5	-0,3	.	.			
28	Maschinenbau	a	841	182 618	23 300	834 654	3 195 617	1 958 924			
		b	+0,2	-1,1	-3,6	-	-6,5	-5,7			
28.1	Herstellung von nicht wirtschaftszweigspezifischen Maschinen	a	210	61 183	7 473	301 701	1 226 843	710 829			
		b	+2,9	+0,1	-4,4	+4,6	-5,9	-5,0			
28.4	Herstellung von Werkzeugmaschinen	a	76	14 581	1 909	64 428	229 468	144 409			
		b	-5,0	-12,7	-15,0	-17,8	+3,4	-2,1			
28.9	Herstellung von Maschinen für sonstige bestimmte Wirtschaftszweige	a	265	49 182	6 395	221 729	715 505	486 450			
		b	+1,9	+4,5	+2,5	+3,7	-14,2	-16,9			
29	Herstellung von Kraftwagen und Kraftwagenteilen	a	169	78 243	9 521	361 826	2 526 835	1 621 026			
		b	-2,3	-3,9	-7,7	-6,2	-10,5	-12,5			
29.1	Herstellung von Kraftwagen und Kraftwagenmotoren	a	6	23 699	2 640	127 631	1 538 517	.			
		b	-25,0	-6,0	-16,1	-9,8	-9,8	.			
29.2	Herstellung von Karosserien, Aufbauten und Anhängern	a	38	9 781	1 251	34 154	249 566	.			
		b	+5,6	+1,5	+1,0	-2,3	-18,4	.			
29.3	Herstellung von Teilen und Zubehör für Kraftwagen	a	125	44 763	5 630	200 041	738 753	392 283			
		b	-3,1	-3,9	-5,1	-4,4	-8,8	-11,5			
30	Sonstiger Fahrzeugbau	a	33	8 669	1 228	38 235	265 588	118 900			
		b	-2,9	+2,5	+1,5	+2,1	+18,1	+28,0			
30.2	Schienenfahrzeugbau	a	12	5 458	.	.	202 431	.			
		b	-7,7	+1,1	.	.	+25,9	.			
31	Herstellung von Möbeln	a	154	27 152	3 452	87 426	582 174	190 888			
		b	-3,1	-1,5	-1,3	-0,2	+1,3	+2,3			
32	Herstellung von sonstigen Waren	a	85	11 524	1 500	40 361	193 731	56 807			
		b	+3,7	-2,1	-2,8	-0,1	-10,9	+6,0			
32.4	Herstellung von Spielwaren	a	5	1 617	214	5 209	.	.			
		b	-16,7	-9,5	-9,3	-8,2	.	.			
32.5	Herstellung von medizinischen und zahnmedizinischen Apparaten und Materialien	a	57	.	.	.	.	.			
		b	+11,8	.	.	.	.	.			
33	Reparatur und Installation von Maschinen und Ausrüstungen	a	215	32 484	4 113	129 182	334 766	35 138			
		b	+2,9	+1,1	+1,9	+2,9	+0,5	-12,3			
33.1	Reparatur von Metallerzeugnissen, Maschinen und Ausrüstungen	a	129	20 584	2 627	80 827	211 516	21 828			
		b	+3,2	+1,5	+2,9	+4,6	+1,6	-18,6			
33.2	Installation von Maschinen und Ausrüstungen a. n. g.	a	86	11 900	1 485	48 355	123 249	13 311			
		b	+2,4	+0,4	+0,1	-	-1,3	+0,7			
	<b>Insgesamt</b>	a	<b>5 171</b>	<b>1 092 156</b>	<b>138 755</b>	<b>4 487 776</b>	<b>25 526 302</b>	<b>11 862 370</b>			
		b	<b>-0,2</b>	<b>-0,9</b>	<b>-2,4</b>	<b>+0,1</b>	<b>-3,7</b>	<b>-5,0</b>			

## 5. Umsatz in Nordrhein-Westfalen nach Wirtschaftszweigen

Systematik-Nr.	Wirtschaftszweig a = Februar 2020 b = Veränderung gegenüber gleichem Vorjahreszeitraum in %		Auslandsumsatz		Anteil Auslandsumsatz am Gesamtumsatz (Exportquote)	
			Gesamtumsatz	insgesamt		darunter Eurozone
			1 000 EUR			
B	Bergbau und Gewinnung von Steinen und Erden	a	.	.	.	.
		b	.	.	.	x
05	Kohlenbergbau	a	.	.	.	.
		b	.	.	.	x
06	Gewinnung von Erdöl und Erdgas	a	–	–	–	–
		b	–	–	–	–
07	Erzbergbau	a	.	.	.	.
		b	.	.	.	x
08	Gewinnung von Steinen und Erden, sonstiger Bergbau	a	.	.	.	.
		b	.	.	.	x
09	Erbringung von Dienstleistungen für den Bergbau und für die Gewinnung von Steinen und Erden	a	–	–	–	–
		b	–	–	–	–
C	Verarbeitendes Gewerbe	a	.	.	.	.
		b	.	.	.	x
10	Herstellung von Nahrungs- und Futtermitteln	a	2 696 703	659 908	454 263	24,5
		b	+9,7	+11,1	+10,9	x
10.1	Schlachten und Fleischverarbeitung	a	1 004 303	239 171	138 571	23,8
		b	+22,4	+34,5	+24,4	x
10.3	Obst- und Gemüseverarbeitung	a	263 098	47 507	40 082	18,1
		b	–2,5	+0,9	+1,6	x
10.5	Milchverarbeitung	a	152 375	66 639	53 360	43,7
		b	+8,2	+12,9	+13,7	x
10.6	Mahl- und Schälmaschinen, Herstellung von Stärke und Stärkeerzeugnissen	a	123 376	47 842	26 069	38,8
		b	–10,8	–15,8	–2,9	x
10.7	Herstellung von Back- und Teigwaren	a	363 742	33 063	25 319	9,1
		b	+3,4	+0,6	+5,4	x
10.8	Herstellung von sonstigen Nahrungsmitteln	a	616 360	172 517	126 997	28,0
		b	+9,4	+8,4	+14,2	x
11	Getränkeherstellung	a	257 890	19 770	11 067	7,7
		b	–2,2	–3,8	–18,7	x
12	Tabakverarbeitung	a	.	.	.	.
		b	.	.	.	x
13	Herstellung von Textilien	a	242 104	126 371	69 673	52,2
		b	–2,3	–2,3	–1,4	x
13.2	Weberei	a	57 269	32 064	21 116	56,0
		b	+2,6	–1,9	–1,0	x
13.3	Veredlung von Textilien und Bekleidung	a	19 848	.	6 718	.
		b	.	.	.	x
13.9	Herstellung von sonstigen Textilwaren	a	161 784	83 243	39 811	51,5
		b	–4,7	–4,7	–4,8	x
14	Herstellung von Bekleidung	a	123 610	47 970	34 265	38,8
		b	–4,0	–6,9	–2,4	x
15	Herstellung von Leder, Lederwaren und Schuhen	a	60 215	22 295	15 950	37,0
		b	–6,1	–22,7	–20,1	x
16	Herstellung von Holz-, Flecht-, Korb- und Korkwaren (ohne Möbel)	a	256 800	68 113	40 835	26,5
		b	–	+0,1	–3,9	x
17	Herstellung von Papier, Pappe und Waren daraus	a	573 630	240 412	160 581	41,9
		b	–6,6	–4,5	–8,9	x
17.1	Herstellung von Holz- und Zellstoff, Papier, Karton und Pappe	a	230 827	130 343	84 087	56,5
		b	–1,6	+1,1	–0,7	x
17.2	Herstellung von Waren aus Papier, Karton und Pappe	a	342 803	110 069	76 494	32,1
		b	–9,7	–10,4	–16,6	x
18	Herstellung von Druckerzeugnissen; Vervielfältigung von bespielten Ton-, Bild- und Datenträgern	a	231 305	30 850	19 035	13,3
		b	+1,3	+8,2	–1,3	x

## Noch: 5. Umsatz in Nordrhein-Westfalen nach Wirtschaftszweigen

Systematik-Nr.	Wirtschaftszweig a = Februar 2020 b = Veränderung gegenüber gleichem Vorjahreszeitraum in %		Gesamtumsatz	Auslandsumsatz		Anteil Auslandsumsatz am Gesamtumsatz (Exportquote)
				insgesamt	darunter Eurozone	
				1 000 EUR		
19	Kokerei und Mineralölverarbeitung	a	718 365	147 656	134 510	20,6
		b	+11,4	+11,3	+17,3	x
20	Herstellung von chemischen Erzeugnissen	a	3 490 751	2 114 149	1 035 021	60,6
		b	-8,3	-10,7	-5,6	x
20.1	Herstellung von chemischen Grundstoffen, Düngemitteln und Stickstoffverbindungen, Kunststoffen in Primärformen und synthetischem Kautschuk in Primärformen	a	2 230 746	1 411 145	714 480	63,3
		b	-1,8	-2,6	-1,3	x
20.3	Herstellung von Anstrichmitteln, Druckfarben und Kittlen	a	270 634	139 921	89 788	51,7
		b	-0,1	+0,9	+5,3	x
20.4	Herstellung von Seifen, Wasch-, Reinigungs- und Kör- perpflegemitteln sowie von Duftstoffen	a	410 233	172 815	94 057	42,1
		b	-5,7	-4,2	-2,9	x
20.5	Herstellung von sonstigen chemischen Erzeugnissen	a	415 348	239 377	110 393	57,6
		b	+2,0	+5,7	+6,6	x
21	Herstellung von pharmazeutischen Erzeugnissen	a	417 423	313 294	73 488	75,1
		b	-16,2	-10,0	+4,8	x
22	Herstellung von Gummi- und Kunststoffwaren	a	1 166 576	492 191	298 638	42,2
		b	-0,7	-1,9	-2,0	x
22.1	Herstellung von Gummiwaren	a	195 420	107 752	48 305	55,1
		b	-2,8	-2,1	+5,2	x
22.2	Herstellung von Kunststoffwaren	a	971 156	384 439	250 333	39,6
		b	-0,3	-1,8	-3,2	x
23	Herstellung von Glas und Glaswaren, Keramik, Verarbeitung von Steinen und Erden	a	446 416	174 341	105 387	39,1
		b	-6,0	-11,9	-11,5	x
23.1	Herstellung von Glas und Glaswaren	a	153 142	73 491	46 607	48,0
		b	-0,6	+0,5	-9,3	x
23.5	Herstellung von Zement, Kalk und gebranntem Gips	a	73 549	16 205	14 131	22,0
		b	+1,0	-4,2	+3,7	x
23.6	Herstellung von Erzeugnissen aus Beton, Zement und Gips	a	72 709	9 610	6 588	13,2
		b	+11,1	-1,2	-16,9	x
23.9	Herstellung von Schleifkörpern und Schleifmitteln auf Unterlage sowie sonstigen Erzeugnissen aus nichtmetallischen Mineralien a. n. g.	a	73 221	35 931	23 142	49,1
		b	-23,8	-25,2	-17,6	x
24	Metallerzeugung und -bearbeitung	a	2 982 982	1 197 530	734 579	40,1
		b	-7,5	-0,1	+0,1	x
24.2	Herstellung von Stahlrohren, Rohrform-, Rohrver- schluss- und Rohrverbindungsstücken aus Stahl	a	345 768	205 833	137 945	59,5
		b	-18,1	-3,2	-5,1	x
24.3	Sonstige erste Bearbeitung von Eisen und Stahl	a	397 790	164 056	99 410	41,2
		b	-11,2	-8,1	-11,5	x
24.4	Erzeugung und erste Bearbeitung von NE-Metallen	a	756 383	306 696	194 110	40,5
		b	-1,0	+4,8	+5,1	x
24.5	Gießereien	a	372 338	159 296	98 773	42,8
		b	-4,9	+3,8	+0,9	x
25	Herstellung von Metallerzeugnissen	a	2 235 983	865 302	523 739	38,7
		b	-5,9	-7,2	-5,0	x
25.1	Stahl- und Leichtmetallbau	a	316 415	79 444	52 815	25,1
		b	+0,3	-4,4	+1,4	x
25.5	Herstellung von Schmiede-, Press-, Zieh- und Stanzteilen, gewalzten Ringen und pulvermetallur- gischen Erzeugnissen	a	551 115	220 965	146 362	40,1
		b	-10,1	-9,7	-9,7	x
25.6	Oberflächenveredlung und Wärmebehandlung; Mechanik a. n. g.	a	241 832	48 386	31 078	20,0
		b	-6,9	-9,3	-8,4	x
25.7	Herstellung von Schneidwaren, Werkzeugen, Schlössern und Beschlägen aus unedlen Metallen	a	574 578	270 432	147 954	47,1
		b	-1,3	+3,0	-1,6	x
25.9	Herstellung von sonstigen Metallwaren	a	505 027	224 485	135 833	44,5
		b	-4,6	-3,6	-3,8	x



## Noch: 5. Umsatz in Nordrhein-Westfalen nach Wirtschaftszweigen

Systematik-Nr.	Wirtschaftszweig a = Februar 2020 b = Veränderung gegenüber gleichem Vorjahreszeitraum in %		Gesamtumsatz	Auslandsumsatz		Anteil Auslandsumsatz am Gesamtumsatz (Exportquote)
				insgesamt	darunter Eurozone	
				1 000 EUR		
26	Herstellung von Datenverarbeitungsgeräten, elektronischen und optischen Erzeugnissen	a	788 368	456 186	202 056	57,9
		b	+33,8	+29,3	+71,6	x
26.3	Herstellung von Geräten und Einrichtungen der Telekommunikationstechnik	a	91 076	33 417	22 053	36,7
		b	+9,9	-5,2	+10,2	x
26.5	Herstellung von Mess-, Kontroll-, Navigations- u. ä. Instrumenten und Vorrichtungen; Herstellung von Uhren	a	242 879	145 980	57 463	60,1
		b	-3,3	-3,5	-5,9	x
27	Herstellung von elektrischen Ausrüstungen	a	1 657 945	885 830	415 037	53,4
		b	-7,3	-7,3	-10,1	x
27.1	Herstellung von Elektromotoren, Generatoren, Transformatoren, Elektrizitätsverteilungs- und -schalteinrichtungen	a	419 795	220 339	101 838	52,5
		b	-30,8	-29,1	-40,7	x
27.3	Herstellung von Kabeln und elektrischem Installations- material	a	515 605	283 727	124 250	55,0
		b	+2,9	+2,0	+0,6	x
27.4	Herstellung von elektrischen Lampen und Leuchten	a	177 749	90 686	44 052	51,0
		b	+5,1	+22,7	+3,2	x
27.5	Herstellung von Haushaltsgeräten	a	.	.	.	.
		b	.	.	.	x
28	Maschinenbau	a	3 195 617	1 958 924	773 711	61,3
		b	-6,5	-5,7	-1,5	x
28.1	Herstellung von nicht wirtschaftszweigspezifischen Maschinen	a	1 226 843	710 829	300 341	57,9
		b	-5,9	-5,0	-2,7	x
28.4	Herstellung von Werkzeugmaschinen	a	229 468	144 409	40 291	62,9
		b	+3,4	-2,1	-19,4	x
28.9	Herstellung von Maschinen für sonstige bestimmte Wirtschaftszweige	a	715 505	486 450	149 432	68,0
		b	-14,2	-16,9	-0,8	x
29	Herstellung von Kraftwagen und Kraftwagenteilen	a	2 526 835	1 621 026	692 545	64,2
		b	-10,5	-12,5	-14,4	x
29.1	Herstellung von Kraftwagen und Kraftwagenmotoren	a	1 538 517	.	.	.
		b	-9,8	.	.	x
29.2	Herstellung von Karosserien, Aufbauten und Anhängern	a	249 566	.	.	.
		b	-18,4	.	.	x
29.3	Herstellung von Teilen und Zubehör für Kraftwagen	a	738 753	392 283	205 945	53,1
		b	-8,8	-11,5	-10,0	x
30	Sonstiger Fahrzeugbau	a	265 588	118 900	43 559	44,8
		b	+18,1	+28,0	+25,9	x
30.2	Schienenfahrzeugbau	a	202 431	.	.	.
		b	+25,9	.	.	x
31	Herstellung von Möbeln	a	582 174	190 888	143 728	32,8
		b	+1,3	+2,3	+1,7	x
32	Herstellung von sonstigen Waren	a	193 731	56 807	33 013	29,3
		b	-10,9	+6,0	+8,7	x
32.4	Herstellung von Spielwaren	a	.	.	9 467	.
		b	.	.	.	x
32.5	Herstellung von medizinischen und zahnmedizinischen Apparaten und Materialien	a	.	.	.	.
		b	.	.	.	x
33	Reparatur und Installation von Maschinen und Ausrüstungen	a	334 766	35 138	21 087	10,5
		b	+0,5	-12,3	-15,9	x
33.1	Reparatur von Metallerzeugnissen, Maschinen und Ausrüstungen	a	211 516	21 828	12 204	10,3
		b	+1,6	-18,6	-33,4	x
33.2	Installation von Maschinen und Ausrüstungen a. n. g.	a	123 249	13 311	8 883	10,8
		b	-1,3	+0,7	+31,9	x
	<b>Insgesamt</b>	a	<b>25 526 302</b>	<b>11 862 370</b>	<b>6 051 016</b>	<b>46,5</b>
		b	<b>-3,7</b>	<b>-5,0</b>	<b>-2,4</b>	<b>x</b>

**6. Betriebe, Beschäftigte, geleistete Arbeitsstunden, Entgelte und Umsatz des Verarbeitenden Gewerbes  
sowie des Bergbaus und der Gewinnung von Steinen und Erden nach Verwaltungsbezirken  
Berichtsmonat Februar 2020**

Verwaltungsbezirk	Betriebe	Beschäftigte	Geleistete Arbeits- stunden	Entgelte	Gesamtumsatz	
					insgesamt	darunter Auslands- umsatz
	Anzahl		1 000	1 000 EUR		
<b>Kreisfreie Städte</b>						
Düsseldorf	69	28 746	3 461	146 581	745 978	417 347
Duisburg	51	30 209	3 621	137 319	789 864	217 634
Essen	70	12 293	1 526	53 976	279 498	141 870
Krefeld	61	20 593	2 741	90 196	630 359	350 245
Mönchengladbach	62	11 989	1 534	50 181	249 737	133 639
Mülheim a. d. Ruhr	33	10 312	1 242	62 501	146 451	93 141
Oberhausen	32	6 419	823	32 138	110 908	57 644
Remscheid	70	12 715	1 685	52 694	277 316	158 257
Solingen	67	10 207	1 410	35 631	159 879	80 205
Wuppertal	99	22 563	2 890	103 375	353 124	214 643
<b>Kreise</b>						
Kleve	82	11 389	1 484	40 513	275 592	143 249
Mettmann	184	34 621	4 529	156 730	749 772	380 791
Rhein-Kreis Neuss	82	24 687	3 164	131 796	765 199	447 823
Viersen	91	11 611	1 509	41 347	206 902	89 748
Wesel	92	17 929	2 278	73 027	431 851	222 149
<b>Regierungsbezirk Düsseldorf</b>	<b>1 145</b>	<b>266 283</b>	<b>33 898</b>	<b>1 208 007</b>	<b>6 172 432</b>	<b>3 148 385</b>
<b>Kreisfreie Städte</b>						
Bonn	28	6 277	769	27 295	85 536	49 700
Köln	128	45 053	5 582	234 014	2 268 094	1 284 050
Leverkusen	30	14 652	1 905	81 267	521 736	384 070
<b>Kreise</b>						
Städteregion Aachen	138	31 754	4 020	140 446	770 901	358 452
darunter kreisfreie Stadt Aachen	51	16 024	2 005	71 127	413 775	197 501
Düren	85	14 438	1 843	60 366	274 881	147 708
Rhein-Erft-Kreis	74	17 963	2 294	89 820	926 285	360 067
Euskirchen	47	8 525	1 033	31 889	135 510	48 492
Heinsberg	69	11 241	1 382	39 622	221 158	77 927
Oberbergischer Kreis	149	31 037	4 012	121 372	564 424	267 621
Rheinisch-Bergischer Kreis	63	11 716	1 453	48 409	235 985	143 489
Rhein-Sieg-Kreis	133	20 896	2 570	80 871	404 503	167 095
<b>Regierungsbezirk Köln</b>	<b>944</b>	<b>213 552</b>	<b>26 862</b>	<b>955 371</b>	<b>6 409 012</b>	<b>3 288 671</b>
<b>Kreisfreie Städte</b>						
Bottrop	18	3 205	428	11 537	55 105	24 714
Gelsenkirchen	36	7 253	917	36 569	202 538	51 902
Münster	40	9 555	1 300	39 175	214 955	87 559

**Noch: 6. Betriebe, Beschäftigte, geleistete Arbeitsstunden, Entgelte und Umsatz des Verarbeitenden Gewerbes  
sowie des Bergbaus und der Gewinnung von Steinen und Erden nach Verwaltungsbezirken  
Berichtsmonat Februar 2020**

Verwaltungsbezirk	Betriebe	Beschäftigte	Geleistete Arbeits- stunden	Entgelte	Gesamtumsatz	
					insgesamt	darunter Auslands- umsatz
	Anzahl		1 000	1 000 EUR		
<b>Kreise</b>						
Borken	213	35 652	4 612	122 286	609 823	245 714
Coesfeld	82	11 884	1 609	39 402	306 373	108 877
Recklinghausen	99	17 206	2 180	69 399	577 359	310 174
Steinfurt	176	32 997	4 312	112 357	640 371	267 325
Warendorf	104	26 037	3 262	105 867	432 779	180 763
<b>Regierungsbezirk Münster</b>	<b>768</b>	<b>143 789</b>	<b>18 622</b>	<b>536 592</b>	<b>3 039 302</b>	<b>1 277 029</b>
<b>Kreisfreie Stadt</b>						
Bielefeld	87	19 827	2 459	74 385	347 152	138 685
<b>Kreise</b>						
Gütersloh	219	62 996	8 020	220 130	1 571 409	677 934
Herford	150	27 086	3 464	88 706	575 578	210 039
Höxter	56	8 328	1 081	25 941	139 877	45 152
Lippe	122	27 290	3 479	108 074	544 841	284 235
Minden-Lübbecke	153	29 321	3 811	108 721	552 851	196 545
Paderborn	118	23 336	2 926	87 112	386 912	134 715
<b>Regierungsbezirk Detmold</b>	<b>905</b>	<b>198 184</b>	<b>25 239</b>	<b>713 069</b>	<b>4 118 621</b>	<b>1 687 305</b>
<b>Kreisfreie Städte</b>						
Bochum	67	12 627	1 621	51 816	238 694	86 798
Dortmund	86	18 671	2 406	83 024	404 921	207 773
Hagen	68	11 592	1 436	47 319	341 567	118 138
Hamm	45	7 867	1 008	29 616	232 497	64 212
Herne	25	4 377	544	17 976	85 910	47 551
<b>Kreise</b>						
Ennepe-Ruhr-Kreis	149	25 379	3 212	105 821	549 689	273 432
Hochsauerlandkreis	147	27 675	3 433	100 668	504 976	188 968
Märkischer Kreis	319	57 192	7 266	227 603	1 145 581	478 691
Olpe	124	23 097	2 954	88 819	484 294	174 383
Siegen-Wittgenstein	161	32 728	4 146	128 012	654 514	316 645
Soest	115	27 915	3 574	110 167	668 071	329 161
Unna	103	21 228	2 535	83 897	476 221	175 227
<b>Regierungsbezirk Arnsberg</b>	<b>1 409</b>	<b>270 348</b>	<b>34 133</b>	<b>1 074 736</b>	<b>5 786 935</b>	<b>2 460 979</b>
<b>Land Nordrhein-Westfalen</b>	<b>5 171</b>	<b>1 092 156</b>	<b>138 755</b>	<b>4 487 776</b>	<b>25 526 302</b>	<b>11 862 370</b>

## 7. Betriebe, Beschäftigte und Umsatz in Nordrhein-Westfalen nach fachlichen Betriebsteilen

Systematik-Nr.	Wirtschaftszweig a = Februar 2020 b = Veränderung gegenüber gleichem Vorjahreszeitraum in %		Betriebs- teile	Beschäftigte	Umsatz		
					insgesamt	darunter Auslandsumsatz	
						1 000 EUR	%
			Anzahl				
B	Bergbau und Gewinnung von Steinen und Erden	a	43	7 497	52 350	9 637	18,4
		b	–	–2,9	–16,7	–36,1	x
05	Kohlenbergbau	a	7	4 857	.	.	.
		b	–	–5,9	.	.	x
06	Gewinnung von Erdöl und Erdgas	a	–	–	–	–	–
		b	–	–	–	–	–
07	Erzbergbau	a	1	.	.	.	.
		b	–	.	.	.	x
08	Gewinnung von Steinen und Erden, sonstiger Bergbau	a	35	.	29 291	.	.
		b	–	.	–24,3	.	x
09	Erbringung von Dienstleistungen für den Bergbau und für die Gewinnung von Steinen und Erden	a	–	–	–	–	–
		b	–	–	–	–	–
C	Verarbeitendes Gewerbe	a	7 504	1 048 411	22 072 847	10 065 304	45,6
		b	–0,1	–1,0	–2,7	–3,3	x
10	Herstellung von Nahrungs- und Futtermitteln	a	608	87 697	2 464 110	597 934	24,3
		b	–1,1	+1,0	+9,8	+12,4	x
10.1	Schlachten und Fleischverarbeitung	a	154	26 860	980 193	239 329	24,4
		b	–3,8	–0,3	+22,6	+35,1	x
10.3	Obst- und Gemüseverarbeitung	a	43	5 562	226 898	37 253	16,4
		b	–	+1,5	–2,6	–1,9	x
10.5	Milchverarbeitung	a	22	3 128	122 823	43 711	35,6
		b	–8,3	+4,6	+3,3	+6,9	x
10.6	Mahl- und Schälmaschinen, Herstellung von Stärke und Stärkeerzeugnissen	a	23	2 100	87 929	28 515	32,4
		b	–11,5	–4,3	–9,3	–17,3	x
10.7	Herstellung von Back- und Teigwaren	a	184	24 262	308 259	30 426	9,9
		b	+1,7	+0,9	+2,4	–0,5	x
10.8	Herstellung von sonstigen Nahrungsmitteln	a	134	22 244	569 408	165 772	29,1
		b	+2,3	+2,9	+7,5	+8,8	x
11	Getränkeherstellung	a	75	7 897	260 262	27 782	10,7
		b	+2,7	+4,8	–1,4	+4,1	x
12	Tabakverarbeitung	a	3	641	20 215	8 036	39,8
		b	–	–2,0	+2,7	+8,3	x
13	Herstellung von Textilien	a	146	14 863	225 711	119 898	53,1
		b	+0,7	–3,5	–0,9	+2,8	x
13.2	Weberei	a	26	3 111	47 134	28 551	60,6
		b	+4,0	–3,7	+2,5	+1,6	x
13.3	Veredlung von Textilien und Bekleidung	a	17	1 465	20 153	8 798	43,7
		b	+13,3	+1,9	–0,1	+3,6	x
13.9	Herstellung von sonstigen Textilwaren	a	95	9 953	153 918	79 830	51,9
		b	–4,0	–5,2	–3,5	+0,8	x
14	Herstellung von Bekleidung	a	26	4 371	108 194	43 025	39,8
		b	–3,7	–6,2	–6,0	–9,0	x
15	Herstellung von Leder, Lederwaren und Schuhen	a	15	1 823	52 189	19 179	36,7
		b	–	+3,3	–6,2	–20,3	x
16	Herstellung von Holz-, Flecht-, Korb- und Korkwaren (ohne Möbel)	a	102	12 290	239 299	64 972	27,2
		b	–1,0	+0,6	–0,6	–0,2	x
17	Herstellung von Papier, Pappe und Waren daraus	a	164	25 243	543 225	226 396	41,7
		b	–2,4	–3,0	–5,8	–2,9	x
17.1	Herstellung von Holz- und Zellstoff, Papier, Karton und Pappe	a	45	6 904	216 344	127 134	58,8
		b	–2,2	+3,6	–3,3	+1,8	x
17.2	Herstellung von Waren aus Papier, Karton und Pappe	a	119	18 339	326 880	99 262	30,4
		b	–2,5	–5,2	–7,4	–8,4	x
18	Herstellung von Druckerzeugnissen; Vervielfältigung von bespielten Ton-, Bild- und Datenträgern	a	163	15 573	229 354	30 705	13,4
		b	+1,9	–2,1	–	+6,1	x

## Noch: 7. Betriebe, Beschäftigte und Umsatz in Nordrhein-Westfalen nach fachlichen Betriebsteilen

Systematik-Nr.	Wirtschaftszweig a = Februar 2020 b = Veränderung gegenüber gleichem Vorjahreszeitraum in %	Betriebs- teile	Beschäftigte	Umsatz			
				insgesamt	darunter Auslandsumsatz		
					1 000 EUR	%	
Anzahl			1 000 EUR		%		
19	Kokerei und Mineralölverarbeitung	a	23	5 302	683 244	138 565	20,3
		b	-14,8	-1,6	+15,2	+33,0	x
20	Herstellung von chemischen Erzeugnissen	a	561	88 388	3 119 448	1 867 485	59,9
		b	+0,2	+1,4	-1,2	-2,0	x
20.1	Herstellung von chemischen Grundstoffen, Düngemitteln und Stickstoffverbindungen, Kunststoffen in Primärformen und synthetischem Kautschuk in Primärformen	a	253	48 397	2 074 270	1 278 026	61,6
		b	+1,6	+1,6	-0,4	-1,5	x
20.3	Herstellung von Anstrichmitteln, Druckfarben und Kittlen	a	60	8 714	231 518	114 686	49,5
		b	-3,2	-1,9	+0,5	+1,6	x
20.4	Herstellung von Seifen, Wasch-, Reinigungs- und Körper- pflegemitteln sowie von Duftstoffen	a	96	12 176	298 321	140 888	47,2
		b	-1,0	+1,7	+1,7	+8,3	x
20.5	Herstellung von sonstigen chemischen Erzeugnissen	a	133	15 745	428 948	257 353	60,0
		b	+1,5	+3,3	-0,3	+1,3	x
21	Herstellung von pharmazeutischen Erzeugnissen	a	60	12 861	436 712	325 856	74,6
		b	-	+5,8	-11,5	-5,4	x
22	Herstellung von Gummi- und Kunststoffwaren	a	582	67 088	1 070 157	479 187	44,8
		b	+3,0	-0,9	-0,9	-1,9	x
22.1	Herstellung von Gummiwaren	a	54	8 599	170 186	97 433	57,3
		b	+5,9	-5,2	-4,4	-4,0	x
22.2	Herstellung von Kunststoffwaren	a	528	58 489	899 971	381 753	42,4
		b	+2,7	-0,2	-0,2	-1,4	x
23	Herstellung von Glas und Glaswaren, Keramik, Verarbeitung von Steinen und Erden	a	216	24 919	391 777	150 710	38,5
		b	+2,4	+1,8	-1,7	-4,9	x
23.1	Herstellung von Glas und Glaswaren	a	62	10 027	137 448	64 122	46,7
		b	+1,6	+1,8	-1,6	-0,7	x
23.5	Herstellung von Zement, Kalk und gebranntem Gips	a	22	2 027	61 658	15 418	25,0
		b	-	-4,4	-1,1	-3,0	x
23.6	Herstellung von Erzeugnissen aus Beton, Zement und Gips	a	59	4 930	72 530	10 698	14,7
		b	+5,4	+4,7	+7,8	-1,4	x
23.9	Herstellung von Schleifkörpern und Schleifmitteln auf Unterlage sowie sonstigen Erzeugnissen aus nichtmetallischen Mineralien a. n. g.	a	33	3 677	57 946	28 392	49,0
		b	+10,0	+5,8	+0,7	+7,8	x
24	Metallerzeugung und -bearbeitung	a	419	99 941	2 714 760	1 089 233	40,1
		b	-3,2	-3,5	-8,4	-1,7	x
24.2	Herstellung von Stahlrohren, Rohrform-, Rohrver- schluss- und Rohrverbindungsstücken aus Stahl	a	53	14 944	297 943	178 493	59,9
		b	-5,4	-5,2	-24,3	-9,2	x
24.3	Sonstige erste Bearbeitung von Eisen und Stahl	a	106	12 270	385 729	160 901	41,7
		b	-2,8	-8,1	-15,3	-9,5	x
24.4	Erzeugung und erste Bearbeitung von NE-Metallen	a	93	19 159	719 668	292 377	40,6
		b	-3,1	-3,3	-2,3	+3,0	x
24.5	Gießereien	a	121	20 695	303 387	125 720	41,4
		b	-4,7	-3,9	-4,9	+5,8	x
25	Herstellung von Metallerzeugnissen	a	1 285	139 729	2 049 277	779 067	38,0
		b	-1,4	-2,9	-5,1	-5,7	x
25.1	Stahl- und Leichtmetallbau	a	210	19 362	282 927	72 278	25,5
		b	+2,4	+1,3	+1,1	-3,7	x
25.5	Herstellung von Schmiede-, Press-, Zieh- und Stanzteilen, gewalzten Ringen und pulvermetallur- gischen Erzeugnissen	a	194	29 411	506 817	200 211	39,5
		b	-5,4	-5,7	-9,3	-7,6	x
25.6	Oberflächenveredlung und Wärmebehandlung; Mechanik a. n. g.	a	274	22 812	248 123	51 140	20,6
		b	-2,1	-3,3	-6,8	-6,3	x
25.7	Herstellung von Schneidwaren, Werkzeugen, Schlössern und Beschlägen aus unedlen Metallen	a	277	34 889	489 410	225 641	46,1
		b	-1,8	-3,5	-3,2	-4,2	x
25.9	Herstellung von sonstigen Metallwaren	a	278	29 560	479 809	210 949	44,0
		b	+0,4	-1,8	-3,9	-3,8	x

## Noch: 7. Betriebe, Beschäftigte und Umsatz in Nordrhein-Westfalen nach fachlichen Betriebsteilen

Systematik-Nr.	Wirtschaftszweig a = Februar 2020 b = Veränderung gegenüber gleichem Vorjahreszeitraum in %		Betriebs- teile	Beschäftigte	Umsatz		
					insgesamt	darunter Auslandsumsatz	
						1 000 EUR	%
			Anzahl				
26	Herstellung von Datenverarbeitungsgeräten, elektronischen und optischen Erzeugnissen	a	233	33 064	596 789	357 604	59,9
		b	+2,2	+0,6	-3,5	-2,0	x
26.3	Herstellung von Geräten und Einrichtungen der Telekommunikationstechnik	a	27	3 778	64 861	26 036	40,1
		b	-10,0	-2,6	-6,8	+3,3	x
26.5	Herstellung von Mess-, Kontroll-, Navigations- u. ä. Instru- menten und Vorrichtungen; Herstellung von Uhren	a	126	14 879	189 521	111 456	58,8
		b	+1,6	-1,1	-8,2	-9,9	x
27	Herstellung von elektrischen Ausrüstungen	a	422	76 637	1 248 979	653 568	52,3
		b	+2,2	-0,8	+1,3	+2,4	x
27.1	Herstellung von Elektromotoren, Generatoren, Transformatoren, Elektrizitätsverteilungs- und -schalteinrichtungen	a	157	21 333	348 282	179 086	51,4
		b	+4,0	-0,1	-0,4	+10,1	x
27.3	Herstellung von Kabeln und elektrischem Installations- material	a	95	26 740	388 137	203 484	52,4
		b	-	-0,2	+7,7	+1,8	x
27.4	Herstellung von elektrischen Lampen und Leuchten	a	49	8 961	181 581	101 241	55,8
		b	+2,1	-0,6	+4,3	+19,6	x
27.5	Herstellung von Haushaltsgeräten	a	28	10 823	199 910	103 584	51,8
		b	+3,7	-3,1	-1,1	-11,5	x
28	Maschinenbau	a	1 165	169 225	2 767 982	1 683 341	60,8
		b	+0,1	-0,5	-5,5	-6,4	x
28.1	Herstellung von nicht wirtschaftszweigspezifischen Maschinen	a	282	56 121	1 046 707	589 247	56,3
		b	-	-1,6	-5,1	-4,8	x
28.4	Herstellung von Werkzeugmaschinen	a	107	14 869	225 602	143 665	63,7
		b	-0,9	+1,0	+13,2	+11,3	x
28.9	Herstellung von Maschinen für sonstige bestimmte Wirt- schaftszweige	a	386	46 133	651 418	446 841	68,6
		b	+0,8	-0,7	-10,1	-10,6	x
29	Herstellung von Kraftwagen und Kraftwagenteilen	a	211	73 470	1 491 920	952 875	63,9
		b	-1,9	-4,1	-13,7	-16,2	x
29.1	Herstellung von Kraftwagen und Kraftwagenmotoren	a	9	20 438	518 834	411 428	79,3
		b	-18,2	-3,6	-19,9	-22,5	x
29.2	Herstellung von Karosserien, Aufbauten und Anhängern	a	42	9 199	222 704	132 396	59,4
		b	+2,4	-3,9	-22,1	-25,7	x
29.3	Herstellung von Teilen und Zubehör für Kraftwagen	a	160	43 833	750 383	409 051	54,5
		b	-1,8	-4,4	-5,6	-4,5	x
30	Sonstiger Fahrzeugbau	a	48	9 061	268 477	122 128	45,5
		b	-2,0	+4,1	+5,2	-1,3	x
30.2	Schienenfahrzeugbau	a	17	5 904	207 366	95 182	45,9
		b	+6,3	+8,3	+26,9	+46,8	x
31	Herstellung von Möbeln	a	190	26 625	528 517	175 018	33,1
		b	-3,1	-2,9	+1,2	+1,0	x
32	Herstellung von sonstigen Waren	a	98	10 192	130 065	45 175	34,7
		b	+2,1	-0,8	-15,0	+6,8	x
32.4	Herstellung von Spielwaren	a	6	1 383	21 913	4 446	20,3
		b	-33,3	-19,5	-49,5	-31,8	x
32.5	Herstellung von medizinischen und zahnmedizinischen Apparaten und Materialien	a	64	7 093	90 343	33 593	37,2
		b	+12,3	+7,6	+0,2	+22,6	x
33	Reparatur und Installation von Maschinen und Ausrüstungen	a	689	41 511	432 184	107 568	24,9
		b	+0,7	+3,5	+1,7	-3,1	x
33.1	Reparatur von Metallerzeugnissen, Maschinen und Ausrüstungen	a	460	24 681	248 187	56 245	22,7
		b	+2,0	+1,8	-3,9	-18,8	x
33.2	Installation von Maschinen und Ausrüstungen a. n. g.	a	229	16 830	183 997	51 323	27,9
		b	-1,7	+6,2	+10,6	+22,9	x
	<b>Insgesamt</b>	a	<b>7 547</b>	<b>1 055 908</b>	<b>22 125 197</b>	<b>10 074 941</b>	<b>45,5</b>
		b	<b>-0,1</b>	<b>-1,0</b>	<b>-2,7</b>	<b>-3,3</b>	<b>x</b>

# **Veröffentlichungen zur Entwicklung und Struktur im Verarbeitenden Gewerbe sowie im Bergbau und bei der Gewinnung von Steinen und Erden**

## **Betriebsergebnisse**

### **– monatlich**

Inhalt: Betriebe, Beschäftigte, Arbeitsstunden, Entgelte und Umsätze in Nordrhein-Westfalen nach Wirtschaftszweigen und nach Regierungsbezirken sowie kreisfreien Städten und Kreisen insgesamt; aktuellste Produktions- und Auftragseingangsindizes nach Wirtschaftszweigen in Nordrhein-Westfalen. Betriebe, Beschäftigte und Umsatz in Nordrhein-Westfalen nach fachlichen Betriebsteilen.

Bestellnummer: E133

### **– jährlich**

Inhalt: Betriebe, Beschäftigte, Arbeitsstunden, Entgelte und Umsätze in Nordrhein-Westfalen nach Wirtschaftszweigen und nach Regierungsbezirken sowie kreisfreien Städten und Kreisen. Betriebe, Beschäftigte, Entgelte und Umsatz in Nordrhein-Westfalen nach Wirtschaftszweigen und Größenklassen.

Bestellnummer: E123

## **Produktion**

Inhalt: Zum Absatz bestimmte Produktion, nach Güterabteilungen und Güterklassen.

Bestellnummer: E153

## **Unternehmens- und Betriebsergebnisse – Investitionen**

### **– jährlich**

Inhalt: Unternehmen, Beschäftigte und Umsatz, Investitionen der Unternehmen nach Wirtschaftszweigen und Unternehmens- bzw. Betriebsgrößenklassen; Investitionen der Betriebe nach Wirtschaftszweigen, Betriebs- und Umsatzgrößenklassen. Jährliche Ergebnisse für Gemeinden.

Bestellnummer: E163

**Weitere Auskünfte zu diesen Veröffentlichungen erteilt Ihnen gerne der statistische Auskunftsdienst unter der Telefon-Nr. (0211) 9449-2495 oder per E-Mail unter [statistik-info@it.nrw.de](mailto:statistik-info@it.nrw.de).**