



und Erden. . .	2	x	.	.	1200	Tabakerzeugnisse (ohne Abfälle)	5	x
rdgas-	-	-	-	-	1299	Veredlung von Erzeugnissen dieser Güter- abteilung	-	-
ergbau	2	x	.	.	13	Textilien	237	x
und Erden. . .	92	x	4 232 700	32	1310	Textile Spinnstoffe und Garne.	10	17 099 206
.	22	x	196 962	7	1320	Gewebe.	43	69 407 753
.	157	x	4 410 627	31	1330	Textilveredlung.	48	x
.	10	x	9 609 047	5	1391	Gewirke und Gestricke.	12	x
erzeugnisse .	6	x	148 319	14	1392	Konfektionierte Textilwaren (ohne Bekleidung)	70	x
oren,	12	x	495 480	26	1393	Teppiche und textile Fußbodenbeläge, auch konfektioniert	kg	14 36 845 082
.	42	x	1 211 722	35	1394	Seilerwaren	kg	4 3 029 310
.	11	.	2 885 581	30	1395	Vliesstoffe (auch getränkt, bestrichen, überzogen oder mit Lagen versehen) und Erzeugnisse daraus (ohne Bekleidung).	kg	12 49 308 780
.	4	.	97 467	16	1396	Technische Textilien	65	x
peiseeis)	27	x	1 342 737	8	1399	Sonstige Textilwaren, a. n. g.	5	x
.	4	x	85 542 600	10	14	Bekleidung	49	x
.	26	x	577 201	19	1411	Bekleidung aus Leder oder rekonstituiertem Leder (einschl. Mänteln) (ohne Bekleidungs- zubehör, Schuhe und Kopfbedeckungen)	-	-
.	13	x	460 971	42	1412	Arbeits- und Berufsbekleidung	St	11 1 075 085
.	508	x	3 186 592	26	1413	Sonstige Oberbekleidung (ohne Arbeits- und Berufsbekleidung)	St	19 5 795 500
.	55	.	.	.	1414	Wäsche.	11	x
.	2	.	.	.	1419	Bekleidung und Bekleidungszubehör, a. n. g.	12	x
.	7	.	.	30	1420	Pelzwaren	-	-
.	41	.	605 557 331	26	1431	Strumpfwaren.	4	x
.	11	.	124 048 886	17	1439	Bekleidung a. n. g., aus Gewirken oder Gestricken Veredlung von Erzeugnissen dieser Güterab- teilung (ohne Bekleidung aus textilen Stoffen)	St	4 .
.	24	x	474 688	18	1499	Leder und Lederwaren	33	x
.	24	x	465 843	.	15	Leder und Lederfaserstoff; zugerichtete und gefärbte Felle	4	x
ereitungen, n oder zum einem Inhalt	2	.	.	17	1511	Lederwaren (ohne Lederbekleidung und Schuhe)	16	x
.	61	x	786 590	12	1520	Schuhe	13	x
.	29	x	453 031	.	1599	Veredlung von Erzeugnissen dieser Güter- abteilung	-	-
ereitet	26	.	.	.				
Güter-								

Statistische Berichte

Verarbeitendes Gewerbe sowie Bergbau und Gewinnung von Steinen und Erden in Nordrhein-Westfalen

Januar 2020



Verarbeitendes Gewerbe sowie Bergbau und Gewinnung von Steinen und Erden in Nordrhein-Westfalen

Januar 2020

**Artikel-Nr. E133 2020 01
(Kennziffer E I – m 1/20)**

Herausgegeben von
Information und Technik Nordrhein-Westfalen, Statistisches Landesamt
Mauerstraße 51, 40476 Düsseldorf • Postfach 10 11 05, 40002 Düsseldorf
Telefon 0211 9449-01 • Telefax 0211 9449-8000
Internet: <http://www.it.nrw>
E-Mail: poststelle@it.nrw.de

Erschienen im April 2020

Alle Statistischen Berichte finden Sie als PDF-Datei zum kostenlosen
Download in unserer Internet-Rubrik Aktuell / Publikationen.
© Information und Technik NRW, Düsseldorf, 2020
Auszugsweise Vervielfältigung und Verbreitung mit Quellenangabe gestattet.

Inhalt

	Seite
Vorbemerkungen	4
Erläuterungen	4
Methodische Hinweise	5
Definitionen	5
Systematiken	6
Veröffentlichungen	6
Hinweise	7
Klassifikation der Wirtschaftszweige	8
 Tabellenteil	
1. Übersicht über die wirtschaftliche Entwicklung in Nordrhein-Westfalen 2008 – 2020	18
Grafiken <i>Auftragseingangsinde</i> x	19
2. Auftragseingangsinde	22
Grafiken <i>Produktionsinde</i> x	28
3. Produktionsinde	31
4. Betriebe, Beschäftigte, geleistete Arbeitsstunden, Entgelte und Umsatz in Nordrhein-Westfalen nach Wirtschaftszweigen	32
5. Umsatz in Nordrhein-Westfalen nach Wirtschaftszweigen	35
6. Betriebe, Beschäftigte, geleistete Arbeitsstunden, Entgelte und Umsatz des Verarbeitenden Gewerbes sowie des Bergbaus und der Gewinnung von Steinen und Erden nach kreisfreien Städten und Kreisen	38
7. Betriebe, Beschäftigte und Umsatz in Nordrhein-Westfalen nach fachlichen Betriebsteilen	40

Vorbemerkungen

Mit Beginn des Berichtsmonats Januar 2009 wurde die Klassifikation der Wirtschaftszweige, Ausgabe 2003 (WZ 2003) durch die Klassifikation der Wirtschaftszweige, Ausgabe 2008 (WZ 2008) abgelöst. Die WZ 2008 ist das Ergebnis einer generellen Aktualisierung der Klassifikation der Wirtschaftszweige, Ausgabe 2003. Sie basiert auf der statistischen Systematik der Wirtschaftszweige in der Europäischen Gemeinschaft (NACE Rev. 2), die mit der Verordnung (EG) Nr. 1893/2006 des Europäischen Parlaments und des Rates vom 20. Dezember 2006 (ABl. EG Nr. L 393 S. 1) veröffentlicht wurde, und ihrerseits auf der Internationalen Systematik der Wirtschaftszweige (ISIC Rev. 4) der Vereinten Nationen aufbaut.

Die Klassifikation der Wirtschaftszweige, Ausgabe 2008 ist gleichzeitig maßgebend für die Abgrenzung des Wirtschaftssektors Verarbeitendes Gewerbe sowie Bergbau und Gewinnung von Steinen und Erden und hat damit Auswirkungen auf die Zusammensetzung der Berichtskreise der Statistiken dieses Bereichs.

Das Verarbeitende Gewerbe wird dabei nicht nur intern neu gegliedert, sondern es wird auch insgesamt neu abgegrenzt. So werden einige Tätigkeiten, die bisher dem Verarbeitenden Gewerbe zugeordnet waren, künftig aus den Erhebungen in diesen Bereichen herausfallen, andere Tätigkeiten dagegen werden neu aufgenommen. Die Neuzuordnungen des „Verlagswesens“ und des „Recyclings“ in Bereiche außerhalb des Verarbeitenden Gewerbes sind dabei besonders gravierend. Ebenfalls von großer Bedeutung ist die Trennung zwischen der „Herstellung“ von Investitionsgütern und deren „Reparatur und Installation“. Zu diesem Zweck wurde eine separate Abteilung innerhalb des Verarbeitenden Gewerbes „Reparatur und Installation von Maschinen und Ausrüstungen“ gebildet. Daneben gibt es eine Reihe von Änderungen im Detail der Klassifikation wie z. B. die Schaffung eigener Abteilungen für die „Getränkeherstellung“ und die „Herstellung von pharmazeutischen Erzeugnissen“ (siehe Klassifikation der Wirtschaftszweige Ausgabe 2008 (WZ 2008) S. 8 ff.).

Darüber hinaus wurden zwei methodische Änderungen bei der Klassifizierung vorgenommen. Zum Einen ändert sich die Zuordnung der sogenannten **Converter**. Dabei handelt es sich um Betriebe oder Unternehmen ohne eigene Warenproduktion, die fremd bezogene Waren im eigenen Namen verkaufen und zusätzlich die gewerblichen Schutzrechte an den Produkten besitzen. Diese Converter wurden bislang so klassifiziert, als hätten sie die Waren selbst hergestellt. Nach der WZ 2008 werden diese Einheiten nun nicht mehr als Hersteller von Waren behandelt. Sie gehören künftig i. d. R. zum Handel. Lohnauftraggeber (also Einheiten, die einem Dritten das wesentliche Inputmaterial unentgeltlich zur Bearbeitung bereitstellen) werden dagegen weiterhin wie Hersteller klassifiziert.

Zum Anderen erfolgt in Fällen **vertikaler Integration**, bei der verschiedene Produktionsstufen nacheinander von derselben Einheit ausgeführt werden und der aus einem Produktionsprozess hervorgegangene Output als Input für die nächste Stufe dient, die Klassifizierung entsprechend der Produktionsstufe,

die den größten Beitrag zur Wertschöpfung der Einheit leistet (und nicht mehr wie bisher nach dem Output der letzten Produktionsstufe).

Erläuterungen

Ziel der Statistik

Die monatlichen Erhebungen des Verarbeitenden Gewerbes sowie des Bergbaus und der Gewinnung von Steinen und Erden stellen kurzfristig Daten über die konjunkturelle Entwicklung dieses Wirtschaftsbereichs in wirtschaftssystematischer und regionaler Gliederung zur Verfügung. Die Ergebnisse der Statistiken sind wichtiges Material für die Arbeiten der gesetzgebenden Körperschaften, der Bundes- und Landesregierungen, der Verbände, Kammern sowie sonstigen Institutionen und bilden eine unentbehrliche Grundlage für zahlreiche wirtschaftspolitische Entscheidungen.

Rechtsgrundlage

Rechtsgrundlage für die Erhebungen im Verarbeitenden Gewerbe sowie im Bergbau und in der Gewinnung von Steinen und Erden ist das Gesetz über die Statistik im Produzierenden Gewerbe (ProdGewStatG) in der Fassung der Bekanntmachung vom 21. März 2002 (BGBl. I S. 1181), zuletzt geändert durch Artikel 271 der Verordnung vom 31. August 2015 (BGBl. I S. 1474) in Verbindung mit dem Gesetz über die Statistik für Bundeszwecke (Bundesstatistikgesetz – BStatG) vom 22. Januar 1987 (BGBl. I S. 462, 565) in der Fassung der Bekanntmachung vom 20. Oktober 2016 (BGBl. I S. 2394).

Berichtskreis

Monatsbericht für Betriebe des Verarbeitenden Gewerbes sowie des Bergbaus und der Gewinnung von Steinen und Erden

Der Berichtskreis des Monatsberichtes umfasst seit Januar 2007 alle Betriebe des Wirtschaftsbereichs Verarbeitendes Gewerbe sowie Bergbau und Gewinnung von Steinen und Erden mit mindestens 50 tätigen Personen, unabhängig davon, ob diese Betriebe zu Unternehmen dieses Wirtschaftsbereichs gehören, oder zu Unternehmen, deren wirtschaftlicher Schwerpunkt außerhalb des Produzierenden Gewerbes liegt.

Am 1. Januar 2007 trat Artikel 10 des Ersten Gesetzes zum Abbau bürokratischer Hemmnisse insbesondere in der mittelständischen Wirtschaft vom 22. August 2006 (BGBl. I S. 1970) in Kraft, durch den das Gesetz über die Statistik im Produzierenden Gewerbe geändert wurde. Wurden in der Vergangenheit beim Monatsbericht im Verarbeitenden Gewerbe alle Betriebe von Unternehmen mit 20 und mehr tätigen Personen

befragt, so sind ab dem Monatsbericht Januar 2007 nur noch Betriebe mit 50 und mehr tätigen Personen einbezogen. Mit dieser Maßnahme wird eine deutliche Entlastung insbesondere der kleinen und mittleren Unternehmen von statistischen Auskunftspflichten erreicht. Die unterhalb dieser neuen Abschneidegrenze liegenden Betriebe werden ab dem Monatsbericht Januar 2007 nur noch im neu eingeführten Jahresbericht für Betriebe im Verarbeitenden Gewerbe nach den tätigen Personen, den Entgelten (Lohn- und Gehaltssummen) sowie dem Umsatz befragt. Dieser Bericht stellt sicher, dass die für regionale Strukturuntersuchungen notwendigen Informationen im bisherigen Umfang und in bisheriger Qualität zumindest jährlich zur Verfügung stehen.

Methodische Hinweise

Die Merkmale „Umsatz“ und „Beschäftigte“ werden nach fachlichen Betriebsteilen erhoben und sowohl für Betriebe als auch für fachliche Betriebsteile aufbereitet. Die beiden übrigen Merkmale „Arbeitsstunden“ und „Bruttoentgelte“ werden nur für den gesamten Betrieb (einschl. der sonstigen Betriebsteile) erhoben. Das Merkmal „Auftragseingang“ wird nur für ausgewählte Wirtschaftszweige nach fachlichen Betriebsteilen erhoben. Es dient ausschließlich zur Berechnung der Auftragseingangsindizes. Hinsichtlich der Darstellung der Ergebnisse wird bei den Merkmalen Beschäftigte und Umsätze zwischen einem Nachweis nach fachlichen Betriebsteilen und nach Betrieben unterschieden. Beim Nachweis nach Betrieben werden alle Angaben eines kombinierten Betriebes (örtliche Einheit mit Betriebsteilen in mehreren Wirtschaftszweigen der WZ 2008) unter dem Wirtschaftszweig nachgewiesen, bei dem der Schwerpunkt der wirtschaftlichen Tätigkeit des Betriebes liegt.

Mit dem Monatsbericht Januar 2018 wird die Berechnung des Auftragseingangsindex, auf das Basisjahr 2015 umgestellt und des Produktionsindex mit dem September 2018. Für Vergleichszwecke wurden frühere Ergebnisse auf die neue Basis umgerechnet. Hier publizierte Ergebnisse sind daher mit früheren Veröffentlichungen nur bedingt vergleichbar.

Definitionen

Betrieb

Ein Betrieb ist ein an einem Standort gelegenes Unternehmen oder ein Teil eines Unternehmens (z. B. Werk, Fabrikationsstätte), wenn an diesem Ort oder von diesem Ort aus Wirtschaftstätigkeiten ausgeübt werden, für die i. d. R. eine oder mehrere Personen im Auftrag desselben Unternehmens arbeiten.

Ein Unternehmen ist die kleinste rechtlich selbstständige Einheit, die aus handels- oder steuerrechtlichen Gründen Bücher führt.

Beschäftigte

Alle Personen, die am Ende des Monats in einem arbeitsrechtlichen Verhältnis zum Betrieb stehen (einschl. Heim-, Saison- und Aushilfsarbeiter/-innen sowie Teilzeitbeschäftigte unabhängig von der Anzahl der im Monatsbericht geleisteten Stunden), tätige (Mit)inhaberinnen und -inhaber sowie unbezahlt mithelfende Familienangehörige, soweit sie mindestens ein Drittel der üblichen Arbeitszeit im Betrieb tätig sind.

Aufgrund der Organisationsreform in der gesetzlichen Rentenversicherung ist ab dem Jahr 2005 die Unterscheidung zwischen Arbeiter/-innen und Angestellten aufgehoben. Aus diesem Grunde werden ab Januar 2006 die Angaben zu Arbeiter/-innen und Löhnen nicht mehr separat erhoben. In den Ergebnissen dargestellt werden nur noch die Beschäftigten insgesamt sowie die Entgelte (früher: Bruttolohn und -gehaltssumme).

Geleistete Arbeitsstunden

Alle tatsächlich geleisteten (nicht die bezahlten) Stunden aller tätigen Personen.

Entgelte

Summe der Bruttobezüge ohne Arbeitgeberanteile zur Sozialversicherung, jedoch einschließlich Lohn- und Gehaltzuschlägen (auch Gratifikationen, Erfindergelder sowie Provisionen, Tantiemen usw.). Vergütungen für gewerblich und kaufmännisch Auszubildende sind enthalten. Nicht erfasst werden allgemeine soziale Aufwendungen sowie Vergütungen, die als Spesenersatz anzusehen sind.

Gesamtumsatz

Umsatz aus Eigenerzeugung, baugewerblicher Umsatz sowie Umsatz aus Handelsware und sonstigen nicht industriellen Tätigkeiten (wie Erlöse aus Vermietung und Verpachtung, Provisionseinnahmen, Erlöse aus Transportleistungen für Dritte und aus dem Verkauf von eigenen landwirtschaftlichen Erzeugnissen). Als Umsatz gilt die Summe der Rechnungsendbeträge (ohne Umsatzsteuer) einschließlich etwa darin enthaltener Verbrauchsteuern sowie der Kosten für Fracht, Transportversicherung, Porto, Verpackung und Spesen, auch wenn diese gesondert in Rechnung gestellt werden. Bei der Darstellung nach fachlichen Betriebsteilen handelt es sich ausschließlich um den Umsatz aus Eigenerzeugung.

Auslandsumsatz

Direkte Lieferungen und Leistungen an Empfänger, die im Ausland ansässig sind, sowie Lieferungen an Exporteure, die die bestellten Waren ohne Be- und Verarbeitung in das Ausland ausführen. Zusätzlich zum „Auslandsumsatz insgesamt“ wird der „Auslandsumsatz mit den Ländern der Eurozone“ veröffentlicht. Das sind die Länder der Europäischen Union, die den EURO als gemeinsame Währung eingeführt haben. Im Einzelnen sind das die Umsätze mit Belgien, Estland, Finnland, Frankreich, Griechenland, Irland, Italien, Lettland, Litauen, Luxemburg, Malta, den Niederlanden, Österreich, Portugal, Slowakei, Slowenien, Spanien und Zypern.

Auftragseingangindex

Der Nachweis der Auftragseingangsindizes erfolgt für ausgewählte Wirtschaftszweige des Verarbeitenden Gewerbes nach der Klassifikation der Wirtschaftszweige, Ausgabe 2008 (WZ 2008) und vier Hauptgruppen. Die Ergebnisse werden sowohl in nominalen (Wert-) als auch realen (Volumen-)Indizes dargestellt. Zur Berechnung des realen Auftragseingangindex werden Preisindizes für gewerbliche Produkte (Inlands-Auftragseingänge) sowie Preisindizes für die Ausfuhr (Auslands-Auftragseingänge) verwendet. Die Berechnung der Auftragseingangindizes basiert auf den Ergebnissen des Monatsberichts für Betriebe des Verarbeitenden Gewerbes sowie des Bergbaus und der Gewinnung von Steinen und Erden. Es handelt sich bei den Auftragseingängen um den Wert (ohne Umsatzsteuer, aber ggf. einschl. Verbrauchsteuern) aller im Berichtsmonat eingegangenen und vom Betrieb fest akzeptierten Aufträge auf Lieferung selbst hergestellter (bzw. im Lohnauftrag gefertigter) Produkte.

Produktionsindex

Der Produktionsindex zeigt – unbeeinflusst von Preisveränderungen und Kalenderunregelmäßigkeiten – kurzfristig die Entwicklung der Produktionsleistung der einzelnen Wirtschaftszweige und des gesamten Produzierenden Gewerbes auf. Der Nachweis des Produktionsindex erfolgt nach der Klassifikation der Wirtschaftszweige, Ausgabe 2008 (WZ 2008) und Hauptgruppen. Die Berechnung des Produktionsindex basiert im wesentlichen auf den Ergebnissen der monatlichen Produktionserhebung bei Betrieben mit mindestens 50 Beschäftigten. Nach dem gleichen Konzept wird zusätzlich ein vierteljährlicher Produktionsindex durch Aggregation der drei Monatsmeldungen der Betriebe des Verarbeitenden Gewerbes mit 50 und mehr Beschäftigten und der Produktionsdaten der übrigen vierteljährlich meldepflichtigen Betriebe von Unternehmen mit in der Regel 20 und mehr Beschäftigten des Produzierenden Gewerbes berechnet. Zur Verbesserung der Qualität der monatlichen Produktionsindizes werden diese nachträglich für jeden Wirtschaftszweig an das Niveau des entsprechenden vierteljährlichen Produktionsindex angeglichen.

Systematiken

Die Darstellung aller Ergebnisse erfolgt in der Gliederung der Klassifikation der Wirtschaftszweige, Ausgabe 2008 (WZ 2008). Ausschließlich für die Darstellung der Indizes werden Hauptgruppen durch die direkte Zuordnung der Wirtschaftszweigen (= Dreisteller der Systematik) der WZ 2008 zu den Bereichen

VO = Vorleistungsgüterproduzenten

IG = Investitionsgüterproduzenten

GG = Gebrauchsgüterproduzenten

VG = Verbrauchsgüterproduzenten

EN = Energie

gebildet (siehe Klassifikation der Wirtschaftszweige Ausgabe 2008 (WZ 2008) S. 8 ff.).

Veröffentlichungen

Ergebnisse für das Bundesgebiet über den Bereich Verarbeitendes Gewerbe sowie Bergbau und Gewinnung von Steinen und Erden werden vom Statistischen Bundesamt (www.destatis.de) in der Fachserie 4, Reihe 4 veröffentlicht.

Aktuelle Ergebnisse – auch von anderen Bundesländern – werden im Internet unter www.statistikportal.de veröffentlicht. Dort kann über die GENESIS Datenbank auch auf ausgewählte Ergebnisse für alle Länder sowie alle Stadt- und Landkreise zugegriffen werden.

Jährliche Strukturergebnisse aller Betriebe von Unternehmen mit 20 und mehr tätigen Personen werden (auch für Regierungsbezirke und Kreise) im Statistischen Bericht E 12 3 „Betriebsergebnisse; Beschäftigte, Entgelte und Umsatz (Bestellnummer: E 12 3)“ veröffentlicht.

Hinweise

Städteregion Aachen – Änderung des Gebietsstandes

Seit dem 21. Oktober 2009 bilden die Stadt Aachen und die Gemeinden des aufgelösten Kreises Aachen nach dem Aachen-Gesetz die Städteregion Aachen. Die Städteregion Aachen ist Rechtsnachfolgerin des Kreises Aachen und besteht als Gemeindeverband aus Aachen, Alsdorf, Baesweiler, Eschweiler, Herzogenrath, Monschau, Roetgen, Simmerath, Stolberg (Rhd.) und Würselen. Die Stadt Aachen ist regionsangehörig und hat zugleich die Rechtsstellung einer kreisfreien Stadt nach Maßgabe des Aachen-Gesetzes.

Aufgrund der hierarchisch aufgebauten Systematik der „Amtlichen Gemeindeschlüssel“ kann diese Doppelrolle in der regionalen Struktur einer statistischen Kreistabelle nicht dargestellt werden. Bei den Gruppierungen „Kreisfreie Städte“ wird somit die Stadt Aachen nicht mehr aufgeführt, sondern – falls für die jeweilige Statistik Gemeindeergebnisse vorliegen – als kreisfreie Stadt Aachen in einer „darunter-Position“ zur Städteregion Aachen ausgewiesen. In diesem Fall gehen die Werte der Stadt Aachen nicht mehr in die Summe der kreisfreien Städte ein, sondern in die Summe der Kreise. Eine Vergleichbarkeit dieser Summen mit den Ergebnissen nach dem früheren Gebietsstand ist somit nicht mehr gegeben.

Zeichenerklärung

(nach DIN 55 301)

0	weniger als die Hälfte von 1 in der letzten besetzten Stelle, jedoch mehr als nichts
–	nichts vorhanden (genau null)
.	Zahlenwert unbekannt oder geheim zu halten
x	Tabellenfach gesperrt, weil Aussage nicht sinnvoll
/	berichtigte Zahl

**Wirtschaftszweige des Verarbeitenden Gewerbes sowie
des Bergbaus und der Gewinnung von Steinen und Erden**
aus: **Klassifikation der Wirtschaftszweige Ausgabe 2008 (WZ 2008)**

Abteilung — Gruppe — Klasse	Bezeichnung	Haupt gruppe
Abschnitt B	Bergbau und Gewinnung von Steinen und Erden	
05	Kohlenbergbau	
05.1	Steinkohlenbergbau	EN
05.10	Steinkohlenbergbau	
05.2	Braunkohlenbergbau	EN
05.20	Braunkohlenbergbau	
06	Gewinnung von Erdöl und Erdgas	
06.1	Gewinnung von Erdöl	EN
06.10	Gewinnung von Erdöl	
06.2	Gewinnung von Erdgas	EN
06.20	Gewinnung von Erdgas	
07	Erzbergbau	
07.1	Eisenerzbergbau	VO
07.10	Eisenerzbergbau	
07.2	NE-Metallerzbergbau	VO
07.21	Bergbau auf Uran- und Thoriumerze	
07.29	Sonstiger NE-Metallerzbergbau	
08	Gewinnung von Steinen und Erden, sonstiger Bergbau	
08.1	Gewinnung von Natursteinen, Kies, Sand, Ton und Kaolin	VO
08.11	Gewinnung von Naturwerksteinen und Natursteinen, Kalk- und Gipsstein, Kreide und Schiefer	
08.12	Gewinnung von Kies, Sand, Ton und Kaolin	
08.9	Sonstiger Bergbau; Gewinnung von Steinen und Erden a. n. g.	VO
08.91	Bergbau auf chemische und Düngemittelminerale	
08.92	Torfgewinnung	
08.93	Gewinnung von Salz	
08.99	Gewinnung von Steinen und Erden a. n. g.	
09	Erbringung von Dienstleistungen für den Bergbau und für die Gewinnung von Steinen und Erden	
09.1	Erbringung von Dienstleistungen für die Gewinnung von Erdöl und Erdgas	VO
09.10	Erbringung von Dienstleistungen für die Gewinnung von Erdöl und Erdgas	
09.9	Erbringung von Dienstleistungen für den sonstigen Bergbau und die Gewinnung von Steinen und Erden	VO
09.90	Erbringung von Dienstleistungen für den sonstigen Bergbau und die Gewinnung von Steinen und Erden	
Abschnitt C	Verarbeitendes Gewerbe	
10	Herstellung von Nahrungs- und Futtermitteln	
10.1	Schlachten und Fleischverarbeitung	VG
10.11	Schlachten (ohne Schlachten von Geflügel)	
10.12	Schlachten von Geflügel	
10.13	Fleischverarbeitung	
10.2	Fischverarbeitung	VG
10.20	Fischverarbeitung	

Noch: **Wirtschaftszweige des Verarbeitenden Gewerbes sowie
des Bergbaus und der Gewinnung von Steinen und Erden**
aus: **Klassifikation der Wirtschaftszweige Ausgabe 2008 (WZ 2008)**

Abteilung — Gruppe — Klasse	Bezeichnung	Haupt gruppe
noch: Abschnitt C	Verarbeitendes Gewerbe	
10.3	Obst- und Gemüseverarbeitung	VG
10.31	Kartoffelverarbeitung	
10.32	Herstellung von Frucht- und Gemüsesäften	
10.39	Sonstige Verarbeitung von Obst und Gemüse	
10.4	Herstellung von pflanzlichen und tierischen Ölen und Fetten	VG
10.41	Herstellung von Ölen und Fetten (ohne Margarine u. ä. Nahrungsfette)	
10.42	Herstellung von Margarine u. ä. Nahrungsfetten	
10.5	Milchverarbeitung	VG
10.51	Milchverarbeitung (ohne Herstellung von Speiseeis)	
10.52	Herstellung von Speiseeis	
10.6	Mahl- und Schälmaschinen, Herstellung von Stärke und Stärkeerzeugnissen	VO
10.61	Mahl- und Schälmaschinen	
10.62	Herstellung von Stärke und Stärkeerzeugnissen	
10.7	Herstellung von Back- und Teigwaren	VG
10.71	Herstellung von Backwaren (ohne Dauerbackwaren)	
10.72	Herstellung von Dauerbackwaren	
10.73	Herstellung von Teigwaren	
10.8	Herstellung von sonstigen Nahrungsmitteln	VG
10.81	Herstellung von Zucker	
10.82	Herstellung von Süßwaren (ohne Dauerbackwaren)	
10.83	Verarbeitung von Kaffee und Tee, Herstellung von Kaffee-Ersatz	
10.84	Herstellung von Würzmitteln und Soßen	
10.85	Herstellung von Fertiggerichten	
10.86	Herstellung von homogenisierten und diätetischen Nahrungsmitteln	
10.89	Herstellung von sonstigen Nahrungsmitteln a. n. g.	
10.9	Herstellung von Futtermitteln	VO
10.91	Herstellung von Futtermitteln für Nutztiere	
10.92	Herstellung von Futtermitteln für sonstige Tiere	
11	Getränkeherstellung	
11.0	Getränkeherstellung	VG
11.01	Herstellung von Spirituosen	
11.02	Herstellung von Traubenwein	
11.03	Herstellung von Apfelwein und anderen Fruchtweinen	
11.04	Herstellung von Wermutwein und sonstigen aromatisierten Weinen	
11.05	Herstellung von Bier	
11.06	Herstellung von Malz	
11.07	Herstellung von Erfrischungsgetränken; Gewinnung natürlicher Mineralwässer	
12	Tabakverarbeitung	
12.0	Tabakverarbeitung	VG
12.00	Tabakverarbeitung	
13	Herstellung von Textilien	
13.1	Spinnstoffaufbereitung und Spinnerei	VO
13.10	Spinnstoffaufbereitung und Spinnerei	
13.2	Weberei	VO
13.20	Weberei	

Noch: **Wirtschaftszweige des Verarbeitenden Gewerbes sowie
des Bergbaus und der Gewinnung von Steinen und Erden**
aus: **Klassifikation der Wirtschaftszweige Ausgabe 2008 (WZ 2008)**

Abteilung — Gruppe — Klasse	Bezeichnung	Haupt gruppe
noch: Abschnitt C	Verarbeitendes Gewerbe	
13.3	Veredlung von Textilien und Bekleidung	VO
13.30	Veredlung von Textilien und Bekleidung	
13.9	Herstellung von sonstigen Textilwaren	VG
13.91	Herstellung von gewirktem und gestricktem Stoff	
13.92	Herstellung von konfektionierten Textilwaren (ohne Bekleidung)	
13.93	Herstellung von Teppichen	
13.94	Herstellung von Seilerwaren	
13.95	Herstellung von Vliesstoff und Erzeugnissen daraus (ohne Bekleidung)	
13.96	Herstellung von technischen Textilien	
13.99	Herstellung von sonstigen Textilwaren a. n. g.	
14	Herstellung von Bekleidung	
14.1	Herstellung von Bekleidung (ohne Pelzbekleidung)	VG
14.11	Herstellung von Lederbekleidung	
14.12	Herstellung von Arbeits- und Berufsbekleidung	
14.13	Herstellung von sonstiger Oberbekleidung	
14.14	Herstellung von Wäsche	
14.19	Herstellung von sonstiger Bekleidung und Bekleidungszubehör a. n. g.	
14.2	Herstellung von Pelzwaren	VG
14.20	Herstellung von Pelzwaren	
14.3	Herstellung von Bekleidung aus gewirktem und gestricktem Stoff	VG
14.31	Herstellung von Strumpfwaren	
14.39	Herstellung von sonstiger Bekleidung aus gewirktem und gestricktem Stoff	
15	Herstellung von Leder, Lederwaren und Schuhen	
15.1	Herstellung von Leder und Lederwaren (ohne Herstellung von Lederbekleidung)	VG
15.11	Herstellung von Leder und Lederfaserstoff; Zurichtung und Färben von Fellen	
15.12	Lederverarbeitung (ohne Herstellung von Lederbekleidung)	
15.2	Herstellung von Schuhen	VG
15.20	Herstellung von Schuhen	
16	Herstellung von Holz-, Flecht-, Korb- und Korkwaren (ohne Möbel)	
16.1	Säge-, Hobel- und Holzimprägnierwerke	VO
16.10	Säge-, Hobel- und Holzimprägnierwerke	
16.2	Herstellung von sonstigen Holz-, Kork-, Flecht- und Korbwaren (ohne Möbel)	VO
16.21	Herstellung von Furnier-, Sperrholz-, Holzfasern- und Holzspanplatten	
16.22	Herstellung von Parketttafeln	
16.23	Herstellung von sonstigen Konstruktionsteilen, Fertigbauteilen, Ausbauelementen und Fertigteilbauten aus Holz	
16.24	Herstellung von Verpackungsmitteln, Lagerbehältern und Ladungsträgern aus Holz	
16.29	Herstellung von Holzwaren a. n. g., Kork-, Flecht- und Korbwaren (ohne Möbel)	

Noch: **Wirtschaftszweige des Verarbeitenden Gewerbes sowie
des Bergbaus und der Gewinnung von Steinen und Erden**
aus: **Klassifikation der Wirtschaftszweige Ausgabe 2008 (WZ 2008)**

Abteilung — Gruppe — Klasse	Bezeichnung	Haupt gruppe
noch: Abschnitt C	Verarbeitendes Gewerbe	
17	Herstellung von Papier, Pappe und Waren daraus	
17.1	Herstellung von Holz- und Zellstoff, Papier, Karton und Pappe	VO
17.11	Herstellung von Holz- und Zellstoff	
17.12	Herstellung von Papier, Karton und Pappe	
17.2	Herstellung von Waren aus Papier, Karton und Pappe	VO
17.21	Herstellung von Wellpapier und -pappe sowie von Verpackungsmitteln aus Papier, Karton und Pappe	
17.22	Herstellung von Haushalts-, Hygiene- und Toilettenartikeln aus Zellstoff, Papier und Pappe	
17.23	Herstellung von Schreibwaren und Bürobedarf aus Papier, Karton und Pappe	
17.24	Herstellung von Tapeten	
17.29	Herstellung von sonstigen Waren aus Papier, Karton und Pappe	
18	Herstellung von Druckerzeugnissen; Vervielfältigung von bespielten Ton-, Bild- und Datenträgern	
18.1	Herstellung von Druckerzeugnissen	VG
18.11	Drucken von Zeitungen	
18.12	Drucken a. n. g.	
18.13	Druck- und Medienstufe	
18.14	Binden von Druckerzeugnissen und damit verbundene Dienstleistungen	
18.2	Vervielfältigung von bespielten Ton-, Bild- und Datenträgern	VG
18.20	Vervielfältigung von bespielten Ton-, Bild- und Datenträgern	
19	Kokerei und Mineralölverarbeitung	
19.1	Kokerei	EN
19.10	Kokerei	
19.2	Mineralölverarbeitung	EN
19.20	Mineralölverarbeitung	
20	Herstellung von chemischen Erzeugnissen	
20.1	Herstellung von chemischen Grundstoffen, Düngemitteln und Stickstoffverbindungen, Kunststoffen in Primärformen und synthetischem Kautschuk in Primärformen	VO
20.11	Herstellung von Industriegasen	
20.12	Herstellung von Farbstoffen und Pigmenten	
20.13	Herstellung von sonstigen anorganischen Grundstoffen und Chemikalien	
20.14	Herstellung von sonstigen organischen Grundstoffen und Chemikalien	
20.15	Herstellung von Düngemitteln und Stickstoffverbindungen	
20.16	Herstellung von Kunststoffen in Primärformen	
20.17	Herstellung von synthetischem Kautschuk in Primärformen	
20.2	Herstellung von Schädlingsbekämpfungsmitteln, Pflanzenschutz- und Desinfektionsmitteln	VO
20.20	Herstellung von Schädlingsbekämpfungsmitteln, Pflanzenschutz- und Desinfektionsmitteln	
20.3	Herstellung von Anstrichmitteln, Druckfarben und Kitt	VO
20.30	Herstellung von Anstrichmitteln, Druckfarben und Kitt	
20.4	Herstellung von Seifen, Wasch-, Reinigungs- und Körperpflegemitteln sowie von Duftstoffen	VG
20.41	Herstellung von Seifen, Wasch-, Reinigungs- und Poliermitteln	
20.42	Herstellung von Körperpflegemitteln und Duftstoffen	

Noch: **Wirtschaftszweige des Verarbeitenden Gewerbes sowie
des Bergbaus und der Gewinnung von Steinen und Erden**
aus: **Klassifikation der Wirtschaftszweige Ausgabe 2008 (WZ 2008)**

Abteilung — Gruppe — Klasse	Bezeichnung	Haupt gruppe
noch: Abschnitt C	Verarbeitendes Gewerbe	
20.5	Herstellung von sonstigen chemischen Erzeugnissen	VO
20.51	Herstellung von pyrotechnischen Erzeugnissen	
20.52	Herstellung von Klebstoffen	
20.53	Herstellung von etherischen Ölen	
20.59	Herstellung von sonstigen chemischen Erzeugnissen a. n. g.	
20.6	Herstellung von Chemiefasern	VO
20.60	Herstellung von Chemiefasern	
21	Herstellung von pharmazeutischen Erzeugnissen	
21.1	Herstellung von pharmazeutischen Grundstoffen	VG
21.10	Herstellung von pharmazeutischen Grundstoffen	
21.2	Herstellung von pharmazeutischen Spezialitäten und sonstigen pharmazeutischen Erzeugnissen	VG
21.20	Herstellung von pharmazeutischen Spezialitäten und sonstigen pharmazeutischen Erzeugnissen	
22	Herstellung von Gummi- und Kunststoffwaren	
22.1	Herstellung von Gummiwaren	VO
22.11	Herstellung und Runderneuerung von Bereifungen	
22.19	Herstellung von sonstigen Gummiwaren	
22.2	Herstellung von Kunststoffwaren	VO
22.21	Herstellung von Platten, Folien, Schläuchen und Profilen aus Kunststoffen	
22.22	Herstellung von Verpackungsmitteln aus Kunststoffen	
22.23	Herstellung von Baubedarfsartikeln aus Kunststoffen	
22.29	Herstellung von sonstigen Kunststoffwaren	
23	Herstellung von Glas und Glaswaren, Keramik, Verarbeitung von Steinen und Erden	
23.1	Herstellung von Glas und Glaswaren	VO
23.11	Herstellung von Flachglas	
23.12	Veredlung und Bearbeitung von Flachglas	
23.13	Herstellung von Hohlglas	
23.14	Herstellung von Glasfasern und Waren daraus	
23.19	Herstellung, Veredlung und Bearbeitung von sonstigem Glas einschließlich technischen Glaswaren	
23.2	Herstellung von feuerfesten keramischen Werkstoffen und Waren	VO
23.20	Herstellung von feuerfesten keramischen Werkstoffen und Waren	
23.3	Herstellung von keramischen Baumaterialien	VO
23.31	Herstellung von keramischen Wand- und Bodenfliesen und -platten	
23.32	Herstellung von Ziegeln und sonstiger Baukeramik	
23.4	Herstellung von sonstigen Porzellan- und keramischen Erzeugnissen	VO
23.41	Herstellung von keramischen Haushaltswaren und Ziergegenständen	
23.42	Herstellung von Sanitärkeramik	
23.43	Herstellung von Isolatoren und Isolierteilen aus Keramik	
23.44	Herstellung von keramischen Erzeugnissen für sonstige technische Zwecke	
23.49	Herstellung von sonstigen keramischen Erzeugnissen	

Noch: **Wirtschaftszweige des Verarbeitenden Gewerbes sowie
des Bergbaus und der Gewinnung von Steinen und Erden**
aus: **Klassifikation der Wirtschaftszweige Ausgabe 2008 (WZ 2008)**

Abteilung — Gruppe — Klasse	Bezeichnung	Haupt gruppe
noch: Abschnitt C	Verarbeitendes Gewerbe	
23.5	Herstellung von Zement, Kalk und gebranntem Gips	VO
23.51	Herstellung von Zement	
23.52	Herstellung von Kalk und gebranntem Gips	
23.6	Herstellung von Erzeugnissen aus Beton, Zement und Gips	VO
23.61	Herstellung von Erzeugnissen aus Beton, Zement und Kalksandstein für den Bau	
23.62	Herstellung von Gipserzeugnissen für den Bau	
23.63	Herstellung von Frischbeton (Transportbeton)	
23.64	Herstellung von Mörtel und anderem Beton (Trockenbeton)	
23.65	Herstellung von Faserzementwaren	
23.69	Herstellung von sonstigen Erzeugnissen aus Beton, Zement und Gips a. n. g.	
23.7	Be- und Verarbeitung von Naturwerksteinen und Natursteinen a. n. g.	VO
23.70	Be- und Verarbeitung von Naturwerksteinen und Natursteinen a. n. g.	
23.9	Herstellung von Schleifkörpern und Schleifmitteln auf Unterlage sowie sonstigen Erzeugnissen aus nichtmetallischen Mineralien a. n. g.	VO
23.91	Herstellung von Schleifkörpern und Schleifmitteln auf Unterlage	
23.99	Herstellung von sonstigen Erzeugnissen aus nichtmetallischen Mineralien a. n. g.	
24	Metallerzeugung und -bearbeitung	
24.1	Erzeugung von Roheisen, Stahl und Ferrolegierungen	VO
24.10	Erzeugung von Roheisen, Stahl und Ferrolegierungen	
24.2	Herstellung von Stahlrohren, Rohrform-, Rohrverschluss- und Rohrverbindungsstücken aus Stahl	VO
24.20	Herstellung von Stahlrohren, Rohrform-, Rohrverschluss- und Rohrverbindungsstücken aus Stahl	
24.3	Sonstige erste Bearbeitung von Eisen und Stahl	VO
24.31	Herstellung von Blankstahl	
24.32	Herstellung von Kaltband mit einer Breite von weniger als 600 mm	
24.33	Herstellung von Kaltprofilen	
24.34	Herstellung von kaltgezogenem Draht	
24.4	Erzeugung und erste Bearbeitung von NE-Metallen	VO
24.41	Erzeugung und erste Bearbeitung von Edelmetallen	
24.42	Erzeugung und erste Bearbeitung von Aluminium	
24.43	Erzeugung und erste Bearbeitung von Blei, Zink und Zinn	
24.44	Erzeugung und erste Bearbeitung von Kupfer	
24.45	Erzeugung und erste Bearbeitung von sonstigen NE-Metallen	
24.46	Aufbereitung von Kernbrennstoffen	
24.5	Gießereien	VO
24.51	Eisengießereien	
24.52	Stahlgießereien	
24.53	Leichtmetallgießereien	
24.54	Buntmetallgießereien	

Noch: **Wirtschaftszweige des Verarbeitenden Gewerbes sowie
des Bergbaus und der Gewinnung von Steinen und Erden**
aus: **Klassifikation der Wirtschaftszweige Ausgabe 2008 (WZ 2008)**

Abteilung — Gruppe — Klasse	Bezeichnung	Haupt gruppe
noch: Abschnitt C	Verarbeitendes Gewerbe	
25	Herstellung von Metallerzeugnissen	
25.1	Stahl- und Leichtmetallbau	IG
25.11	Herstellung von Metallkonstruktionen	
25.12	Herstellung von Ausbauelementen aus Metall	
25.2	Herstellung von Metalltanks und -behältern; Herstellung von Heizkörpern und -kesseln für Zentralheizungen	IG
25.21	Herstellung von Heizkörpern und -kesseln für Zentralheizungen	
25.29	Herstellung von Sammelbehältern, Tanks u. ä. Behältern aus Metall	
25.3	Herstellung von Dampfkesseln (ohne Zentralheizungskessel)	IG
25.30	Herstellung von Dampfkesseln (ohne Zentralheizungskessel)	
25.4	Herstellung von Waffen und Munition	IG
25.40	Herstellung von Waffen und Munition	
25.5	Herstellung von Schmiede-, Press-, Zieh- und Stanzteilen, gewalzten Ringen und pulvermetallurgischen Erzeugnissen	VO
25.50	Herstellung von Schmiede-, Press-, Zieh- und Stanzteilen, gewalzten Ringen und pulvermetallurgischen Erzeugnissen	
25.6	Oberflächenveredlung und Wärmebehandlung; Mechanik a. n. g.	VO
25.61	Oberflächenveredlung und Wärmebehandlung	
25.62	Mechanik a. n. g.	
25.7	Herstellung von Schneidwaren, Werkzeugen, Schlössern und Beschlägen aus unedlen Metallen	VO
25.71	Herstellung von Schneidwaren und Bestecken aus unedlen Metallen	
25.72	Herstellung von Schlössern und Beschlägen aus unedlen Metallen	
25.73	Herstellung von Werkzeugen	
25.9	Herstellung von sonstigen Metallwaren	VO
25.91	Herstellung von Fässern, Trommeln, Dosen, Eimern u. ä. Behältern aus Metall	
25.92	Herstellung von Verpackungen und Verschlüssen aus Eisen, Stahl und NE-Metall	
25.93	Herstellung von Drahtwaren, Ketten und Federn	
25.94	Herstellung von Schrauben und Nieten	
25.99	Herstellung von sonstigen Metallwaren a. n. g.	
26	Herstellung von Datenverarbeitungsgeräten, elektronischen und optischen Erzeugnissen	
26.1	Herstellung von elektronischen Bauelementen und Leiterplatten	VO
26.11	Herstellung von elektronischen Bauelementen	
26.12	Herstellung von bestückten Leiterplatten	
26.2	Herstellung von Datenverarbeitungsgeräten und peripheren Geräten	IG
26.20	Herstellung von Datenverarbeitungsgeräten und peripheren Geräten	
26.3	Herstellung von Geräten und Einrichtungen der Telekommunikationstechnik	IG
26.30	Herstellung von Geräten und Einrichtungen der Telekommunikationstechnik	
26.4	Herstellung von Geräten der Unterhaltungselektronik	GG
26.40	Herstellung von Geräten der Unterhaltungselektronik	

Noch: **Wirtschaftszweige des Verarbeitenden Gewerbes sowie
des Bergbaus und der Gewinnung von Steinen und Erden**
aus: **Klassifikation der Wirtschaftszweige Ausgabe 2008 (WZ 2008)**

Abteilung — Gruppe — Klasse	Bezeichnung	Haupt gruppe
noch: Abschnitt C	Verarbeitendes Gewerbe	
26.5	Herstellung von Mess-, Kontroll-, Navigations- u. ä. Instrumenten und Vorrichtungen; Herstellung von Uhren	IG
26.51	Herstellung von Mess-, Kontroll-, Navigations- u. ä. Instrumenten und Vorrichtungen	
26.52	Herstellung von Uhren	
26.6	Herstellung von Bestrahlungs- und Elektrotherapiegeräten und elektromedizinischen Geräten	IG
26.60	Herstellung von Bestrahlungs- und Elektrotherapiegeräten und elektromedizinischen Geräten	
26.7	Herstellung von optischen und fotografischen Instrumenten und Geräten	GG
26.70	Herstellung von optischen und fotografischen Instrumenten und Geräten	
26.8	Herstellung von magnetischen und optischen Datenträgern	VO
26.80	Herstellung von magnetischen und optischen Datenträgern	
27	Herstellung von elektrischen Ausrüstungen	
27.1	Herstellung von Elektromotoren, Generatoren, Transformatoren, Elektrizitätsverteilungs- und -schalteinrichtungen	VO
27.11	Herstellung von Elektromotoren, Generatoren und Transformatoren	
27.12	Herstellung von Elektrizitätsverteilungs- und -schalteinrichtungen	
27.2	Herstellung von Batterien und Akkumulatoren	VO
27.20	Herstellung von Batterien und Akkumulatoren	
27.3	Herstellung von Kabeln und elektrischem Installationsmaterial	VO
27.31	Herstellung von Glasfaserkabeln	
27.32	Herstellung von sonstigen elektronischen und elektrischen Drähten und Kabeln	
27.33	Herstellung von elektrischem Installationsmaterial	
27.4	Herstellung von elektrischen Lampen und Leuchten	VO
27.40	Herstellung von elektrischen Lampen und Leuchten	
27.5	Herstellung von Haushaltsgeräten	GG
27.51	Herstellung von elektrischen Haushaltsgeräten	
27.52	Herstellung von nicht elektrischen Haushaltsgeräten	
27.9	Herstellung von sonstigen elektrischen Ausrüstungen und Geräten a. n. g.	VO
27.90	Herstellung von sonstigen elektrischen Ausrüstungen und Geräten a. n. g.	
28	Maschinenbau	
28.1	Herstellung von nicht wirtschaftszweigspezifischen Maschinen	IG
28.11	Herstellung von Verbrennungsmotoren und Turbinen (ohne Motoren für Luft- und Straßenfahrzeuge)	
28.12	Herstellung von hydraulischen und pneumatischen Komponenten und Systemen	
28.13	Herstellung von Pumpen und Kompressoren a. n. g.	
28.14	Herstellung von Armaturen a. n. g.	
28.15	Herstellung von Lagern, Getrieben, Zahnrädern und Antriebselementen	

Noch: **Wirtschaftszweige des Verarbeitenden Gewerbes sowie
des Bergbaus und der Gewinnung von Steinen und Erden**
aus: **Klassifikation der Wirtschaftszweige Ausgabe 2008 (WZ 2008)**

Abteilung — Gruppe — Klasse	Bezeichnung	Haupt gruppe
noch: Abschnitt C	Verarbeitendes Gewerbe	
28.2	Herstellung von sonstigen nicht wirtschaftszweigspezifischen Maschinen	IG
28.21	Herstellung von Öfen und Brennern	
28.22	Herstellung von Hebezeugen und Fördermitteln	
28.23	Herstellung von Büromaschinen (ohne Datenverarbeitungsgeräte und periphere Geräte)	
28.24	Herstellung von handgeführten Werkzeugen mit Motorantrieb	
28.25	Herstellung von kälte- und lufttechnischen Erzeugnissen, nicht für den Haushalt	
28.29	Herstellung von sonstigen nicht wirtschaftszweigspezifischen Maschinen a. n. g.	
28.3	Herstellung von land- und forstwirtschaftlichen Maschinen	IG
28.30	Herstellung von land- und forstwirtschaftlichen Maschinen	
28.4	Herstellung von Werkzeugmaschinen	IG
28.41	Herstellung von Werkzeugmaschinen für die Metallbearbeitung	
28.49	Herstellung von sonstigen Werkzeugmaschinen	
28.9	Herstellung von Maschinen für sonstige bestimmte Wirtschaftszweige	IG
28.91	Herstellung von Maschinen für die Metallerzeugung, von Walzwerkeinrichtungen und Gießmaschinen	
28.92	Herstellung von Bergwerks-, Bau- und Baustoffmaschinen	
28.93	Herstellung von Maschinen für die Nahrungs- und Genussmittelerzeugung und die Tabakverarbeitung	
28.94	Herstellung von Maschinen für die Textil- und Bekleidungsherstellung und die Lederverarbeitung	
28.95	Herstellung von Maschinen für die Papiererzeugung und -verarbeitung	
28.96	Herstellung von Maschinen für die Verarbeitung von Kunststoffen und Kautschuk	
28.99	Herstellung von Maschinen für sonstige bestimmte Wirtschaftszweige a. n. g.	
29	Herstellung von Kraftwagen und Kraftwagenteilen	
29.1	Herstellung von Kraftwagen und Kraftwagenmotoren	IG
29.10	Herstellung von Kraftwagen und Kraftwagenmotoren	
29.2	Herstellung von Karosserien, Aufbauten und Anhängern	IG
29.20	Herstellung von Karosserien, Aufbauten und Anhängern	
29.3	Herstellung von Teilen und Zubehör für Kraftwagen	IG
29.31	Herstellung elektrischer und elektronischer Ausrüstungsgegenstände für Kraftwagen	
29.32	Herstellung von sonstigen Teilen und sonstigem Zubehör für Kraftwagen	
30	Sonstiger Fahrzeugbau	
30.1	Schiff- und Bootsbau	IG
30.11	Schiffbau (ohne Boots- und Yachtbau)	
30.12	Boots- und Yachtbau	
30.2	Schienenfahrzeugbau	IG
30.20	Schienenfahrzeugbau	

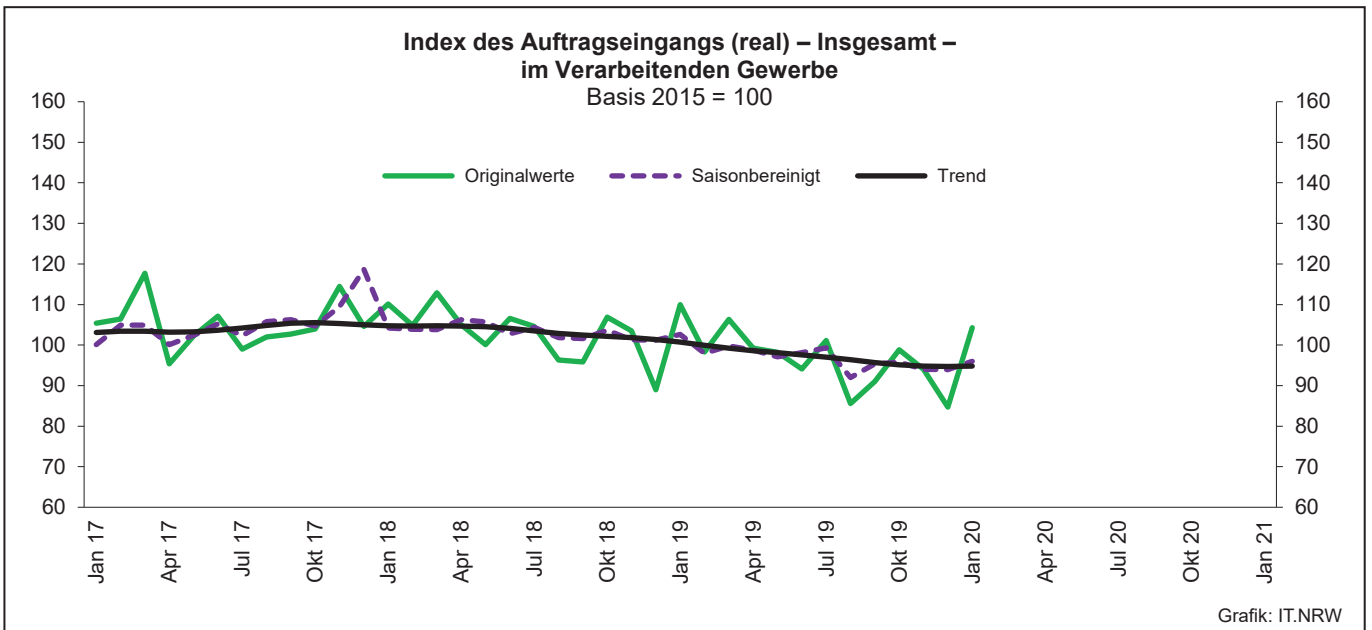
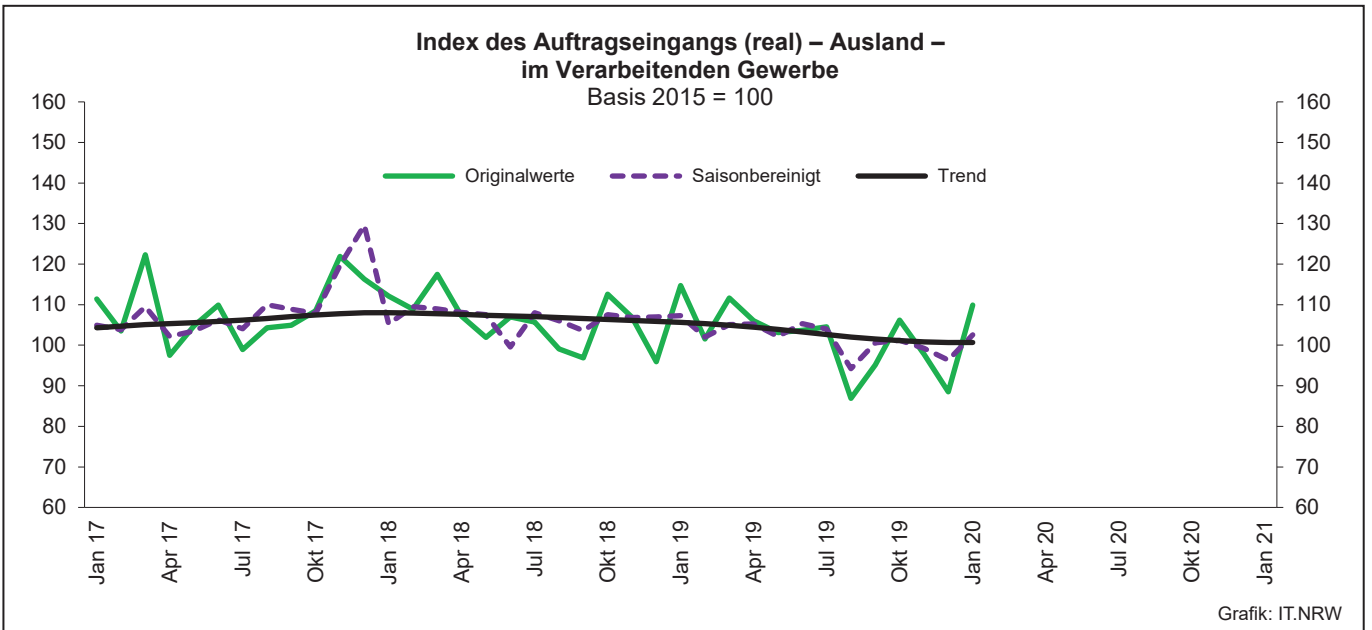
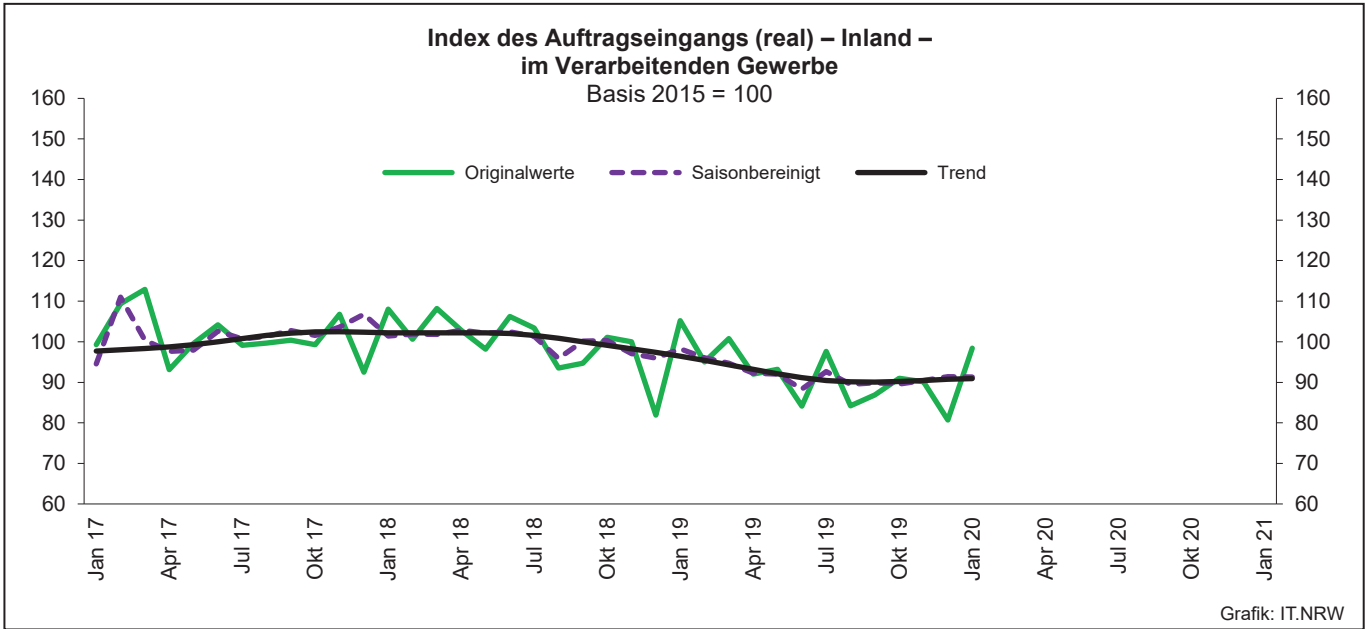
Noch: **Wirtschaftszweige des Verarbeitenden Gewerbes sowie
des Bergbaus und der Gewinnung von Steinen und Erden**
aus: **Klassifikation der Wirtschaftszweige Ausgabe 2008 (WZ 2008)**

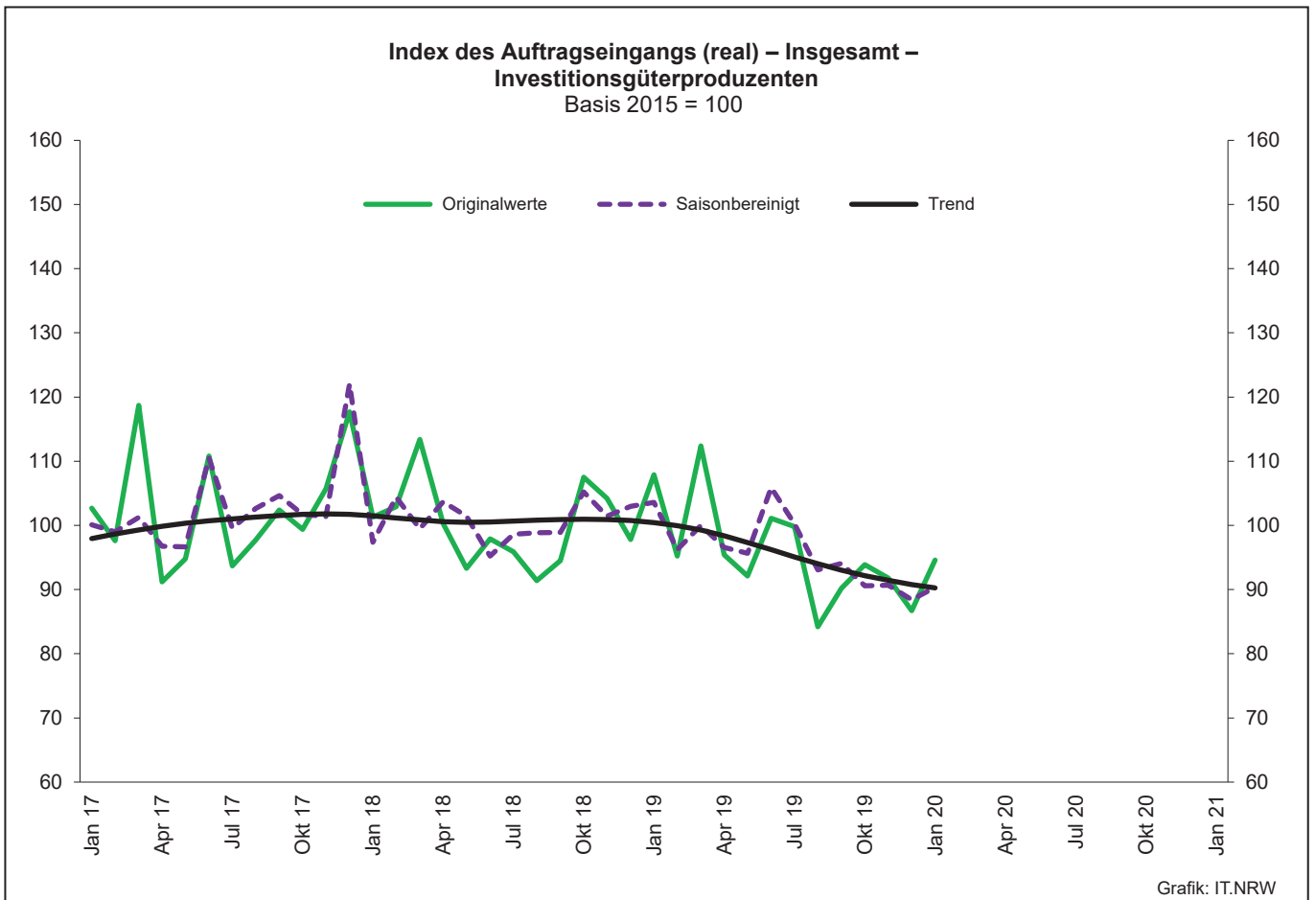
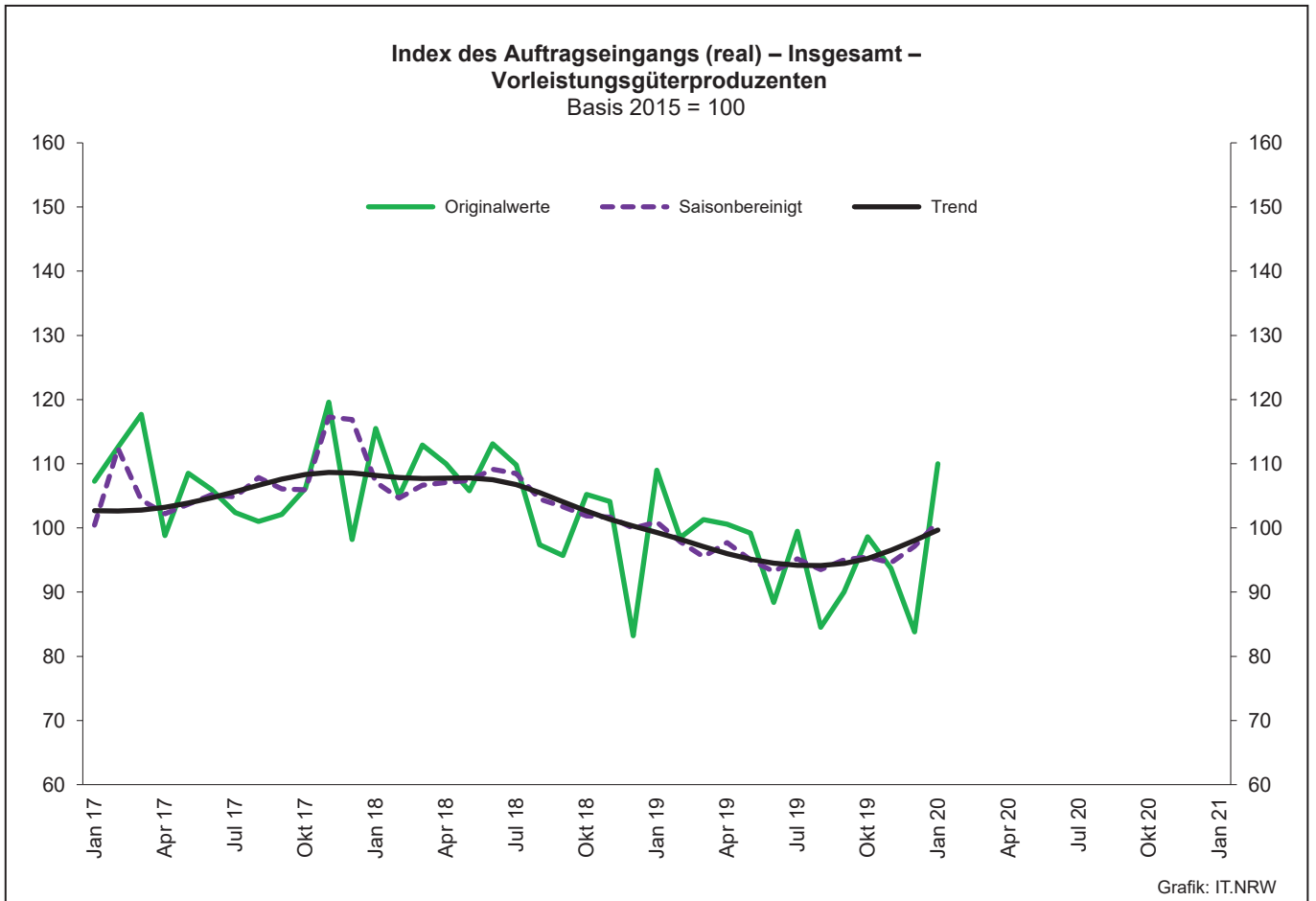
Abteilung Gruppe Klasse	Bezeichnung	Haupt gruppe
noch: Abschnitt C	Verarbeitendes Gewerbe	
30.3	Luft- und Raumfahrzeugbau	IG
30.30	Luft- und Raumfahrzeugbau	
30.4	Herstellung von militärischen Kampffahrzeugen	IG
30.40	Herstellung von militärischen Kampffahrzeugen	
30.9	Herstellung von Fahrzeugen a. n. g.	GG
30.91	Herstellung von Krafträdern	
30.92	Herstellung von Fahrrädern sowie von Behindertenfahrzeugen	
30.99	Herstellung von sonstigen Fahrzeugen a. n. g.	
31	Herstellung von Möbeln	
31.0	Herstellung von Möbeln	GG
31.01	Herstellung von Büro- und Ladenmöbeln	
31.02	Herstellung von Küchenmöbeln	
31.03	Herstellung von Matratzen	
31.09	Herstellung von sonstigen Möbeln	
32	Herstellung von sonstigen Waren	
32.1	Herstellung von Münzen, Schmuck und ähnlichen Erzeugnissen	GG
32.11	Herstellung von Münzen	
32.12	Herstellung von Schmuck, Gold- und Silberschmiedewaren (ohne Fantasieschmuck)	
32.13	Herstellung von Fantasieschmuck	
32.2	Herstellung von Musikinstrumenten	GG
32.20	Herstellung von Musikinstrumenten	
32.3	Herstellung von Sportgeräten	VG
32.30	Herstellung von Sportgeräten	
32.4	Herstellung von Spielwaren	VG
32.40	Herstellung von Spielwaren	
32.5	Herstellung von medizinischen und zahnmedizinischen Apparaten und Materialien	IG
32.50	Herstellung von medizinischen und zahnmedizinischen Apparaten und Materialien	
32.9	Herstellung von Erzeugnissen a. n. g.	VG
32.91	Herstellung von Besen und Bürsten	
32.99	Herstellung von sonstigen Erzeugnissen a. n. g.	
33	Reparatur und Installation von Maschinen und Ausrüstungen	
33.1	Reparatur von Metallerzeugnissen, Maschinen und Ausrüstungen	IG
33.11	Reparatur von Metallerzeugnissen	
33.12	Reparatur von Maschinen	
33.13	Reparatur von elektronischen und optischen Geräten	
33.14	Reparatur von elektrischen Ausrüstungen	
33.15	Reparatur und Instandhaltung von Schiffen, Booten und Yachten	
33.16	Reparatur und Instandhaltung von Luft- und Raumfahrzeugen	
33.17	Reparatur und Instandhaltung von Fahrzeugen a. n. g.	
33.19	Reparatur von sonstigen Ausrüstungen	
33.2	Installation von Maschinen und Ausrüstungen a. n. g.	IG
33.20	Installation von Maschinen und Ausrüstungen a. n. g.	

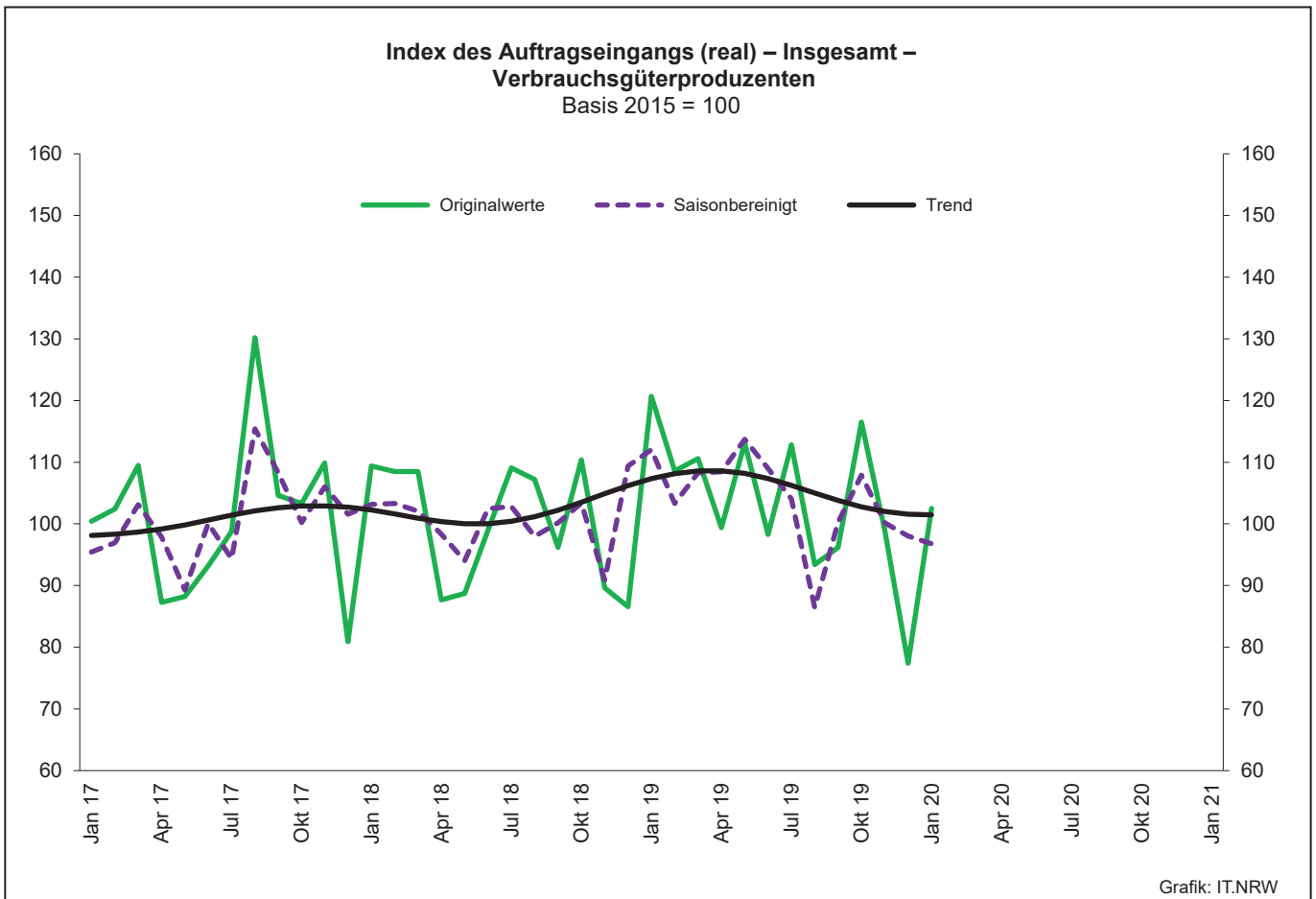
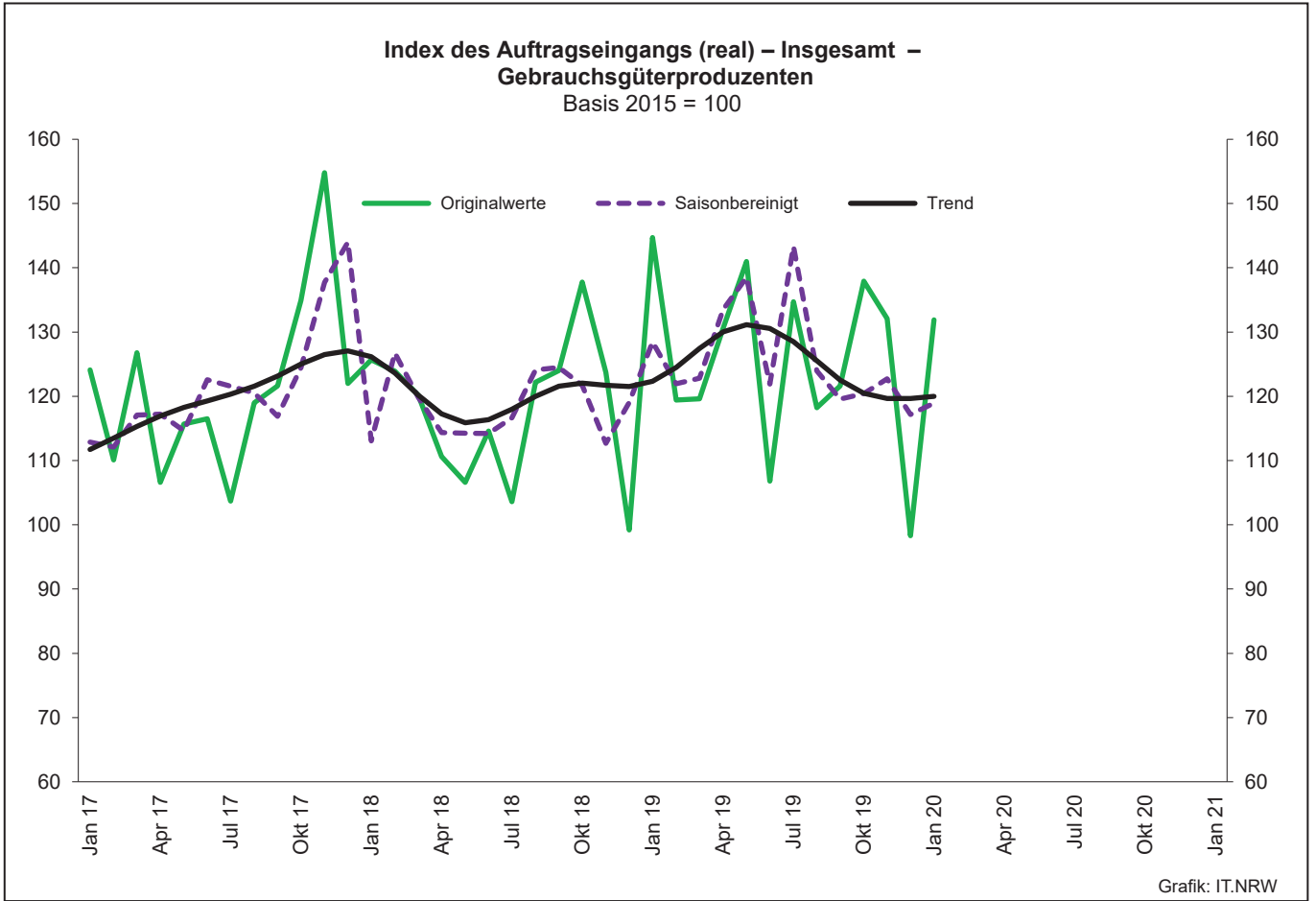
1. Übersicht über die wirtschaftliche Entwicklung in Nordrhein-Westfalen 2008 – 2020*)

Jahr Monat	Auftrags- eingangs- index – real – Basis 2015 = 100	Produktions- index im Verarbeitenden Gewerbe ¹⁾ Basis 2015 = 100	Betriebe Anzahl	Beschäftigte	Gesamtumsatz	
					insgesamt	darunter Auslandsumsatz
					1 000 EUR	
2008	–	–	9 962	1 259 689	355 282 782	148 016 284
2009	–	–	9 840	1 193 056	280 183 525	112 938 567
2010	104,3	99,4	9 570	1 170 672	315 394 766	131 253 761
2011	109,2	105,0	9 613	1 199 644	348 101 951	145 685 564
2012	102,8	103,6	9 928	1 218 009	342 530 278	143 654 684
2013	103,0	101,0	9 951	1 215 885	339 997 818	144 980 166
2014	101,6	101,0	10 038	1 219 747	337 697 507	145 613 125
2015	100,0	100,0	10 088	1 219 289	333 677 159	145 518 916
2016	99,7	99,9r	10 116	1 215 293	331 932 762	146 221 556
2017	105,0	103,7	10 144	1 228 302	350 096 604	155 508 471
2018	102,9	102,8	10 289	1 258 506	357 840 066	158 669 920
2019	96,8	100,7
2018 ²⁾						
Januar	109,9	97,7	5 026	1 072 707	26 853 962	12 535 551
Februar	104,7	104,4	5 165	1 080 779	26 016 072	12 142 673
März	112,9	108,8	5 192	1 084 968	29 024 860	13 590 356
April	104,9	106,2	5 188	1 085 678	26 854 620	12 365 336
Mai	100,0	109,0	5 178	1 086 075	26 989 998	12 497 762
Juni	106,5	106,6	5 171	1 088 755	29 319 429	13 827 621
Juli	104,5	98,1	5 164	1 093 887	27 705 766	12 882 923
August	96,2	92,1	5 155	1 100 683	26 362 788	11 856 421
September	95,8	104,8	5 148	1 102 567	27 354 641	12 537 256
Oktober	106,9	102,0	5 148	1 105 042	29 659 866	13 340 761
November	103,5	104,4	5 142	1 104 393	28 474 989	13 154 717
Dezember	89,0	100,0	5 139	1 100 054	24 612 018	11 573 396
2019 ²⁾						
Januar	110,0	97,1	5 084	1 097 697	27 075 719	12 713 889
Februar	98,3	103,8	5 183	1 101 059	26 172 756	12 149 840
März	106,3	105,3	5 256	1 103 323	27 963 459	12 922 852
April	99,2	104,9	5 242	1 102 591	26 748 477	12 281 327
Mai	98,2	103,6	5 233	1 100 651	28 141 807	13 276 835
Juni	94,1	109,6	5 222	1 098 377	26 185 935	12 492 325
Juli	101,1	94,0	5 216	1 100 431	27 647 888	13 099 343
August	85,6	91,2	5 215	1 106 157	24 863 396	11 204 658
September	91,0	100,7	5 194	1 104 731	26 740 917	12 356 370
Oktober	98,8	99,3r	5 181	1 102 737	28 059 454	13 004 090
November	94,0	105,0r	5 175	1 100 318	26 818 818	12 433 823
Dezember	84,7	93,6r	5 166	1 095 969	24 111 603	11 473 013
2020 ²⁾						
Januar	104,3	94,5	5 127	1 092 839	25 812 764	11 845 108
Februar
März
April
Mai
Juni
Juli
August
September
Oktober
November
Dezember

*) Bei den Jahreswerten beziehen sich alle Angaben auf Betriebe von Unternehmen mit im Allgemeinen 20 und mehr Beschäftigten. – 1) arbeitstäglich bereinigt
– 2) Betriebe mit 50 und mehr tätigen Personen







2. Auftragseingangsindex im Verarbeitenden Gewerbe Nordrhein-Westfalens

Nominalindex Inland

Systematik-Nr.	Wirtschaftszweig Hauptgruppe	Jahr 2019	Januar 2019	Dezember 2019	Januar 2020	Veränderung gegenüber Vorjahres- monat in %
Basis 2015 = 100						
13	Herstellung von Textilien	92,5	103,4	70,4	87,5	-15,4
14	Herstellung von Bekleidung	89,1	112,1	46,9	87,9	-21,6
17	Herstellung von Papier, Pappe und Waren daraus	96,9	108,8	79,0	100,4	-7,7
20	Herstellung von chemischen Erzeugnissen	94,2	107,9	81,9	111,1	+3,0
20.1	Herstellung von chemischen Grundstoffen, Düngemitteln und Stickstoffverbindungen, Kunststoffen in Primärformen und synthetischem Kautschuk in Primärformen	95,0	112,0	86,8	119,4	+6,6
21	Herstellung von pharmazeutischen Erzeugnissen	60,4	71,5	54,5	60,0	-16,1
24	Metallerzeugung und -bearbeitung	95,1	109,7	85,6	108,5	-1,1
24.1	Erzeugung von Roheisen, Stahl und Ferrolegierungen	91,4	111,4	86,9	115,1	+3,3
24.4	Erzeugung und erste Bearbeitung von NE-Metallen	97,5	102,0	84,9	98,0	-3,9
24.5	Gießereien	95,3	109,6	73,6	104,5	-4,7
25	Herstellung von Metallerzeugnissen	101,6	104,6	84,4	106,7	+2,0
25.5	Herstellung von Schmiede-, Press-, Zieh- und Stanzteilen, gewalzten Ringen und pulvermetallurgischen Erzeugnissen	95,3	108,2	72,4	104,1	-3,8
25.7	Herstellung von Schneidwaren, Werkzeugen, Schlössern und Beschlägen aus unedlen Metallen	93,5	104,3	77,7	102,5	-1,7
26	Herstellung von Datenverarbeitungsgeräten, elektronischen und optischen Erzeugnissen	123,2	141,4	127,5	108,3	-23,4
27	Herstellung von elektrischen Ausrüstungen	97,5	107,5	79,8	100,1	-6,9
27.1	Herstellung von Elektromotoren, Generatoren, Transformatoren, Elektrizitätsverteilungs- und -schalteinrichtungen	90,5	94,5	74,6	88,2	-6,7
28	Maschinenbau	99,4	105,0	90,5	98,5	-6,2
28.1	Herstellung von nicht wirtschaftszweigspezifischen Maschinen	96,6	99,0	70,7	93,2	-5,9
29	Herstellung von Kraftwagen und Kraftwagenteilen	97,5	114,7	90,8	115,6	+0,8
30	Sonstiger Fahrzeugbau	71,0	226,2	55,0	37,9	-83,2
C	Verarbeitendes Gewerbe	96,5	110,9	84,3	103,2	-6,9
	Vorleistungsgüterproduzenten	95,9	109,4	81,5	106,7	-2,5
	Investitionsgüterproduzenten	100,6	118,7	93,9	100,4	-15,4
	Gebrauchsgüterproduzenten	115,5	115,0	98,5	130,9	+13,8
	Verbrauchsgüterproduzenten	78,5	88,5	62,6	78,1	-11,8

Noch: 2. Auftragseingangindex im Verarbeitenden Gewerbe Nordrhein-Westfalens

Nominalindex Ausland

Systematik-Nr.	Wirtschaftszweig Hauptgruppe	Jahr 2019	Januar 2019	Dezember 2019	Januar 2020	Veränderung gegenüber Vorjahres- monat in %
Basis 2015 = 100						
13	Herstellung von Textilien	103,1	121,9	78,3	110,8	-9,1
14	Herstellung von Bekleidung	78,5	125,5	29,5	96,2	-23,3
17	Herstellung von Papier, Pappe und Waren daraus	110,2	126,3	93,5	117,2	-7,2
20	Herstellung von chemischen Erzeugnissen	106,2	121,7	99,1	134,2	+10,3
20.1	Herstellung von chemischen Grundstoffen, Düngemitteln und Stickstoffverbindungen, Kunststoffen in Primärformen und synthetischem Kautschuk in Primärformen	104,5	118,2	99,7	137,3	+16,2
21	Herstellung von pharmazeutischen Erzeugnissen	152,8	179,3	106,6	140,3	-21,8
24	Metallerzeugung und -bearbeitung	106,4	123,0	93,3	123,9	+0,7
24.1	Erzeugung von Roheisen, Stahl und Ferrolegierungen	123,3	137,0	130,4	171,3	+25,0
24.4	Erzeugung und erste Bearbeitung von NE-Metallen	92,8	113,6	69,4	94,8	-16,5
24.5	Gießereien	101,9	137,4	83,8	125,9	-8,4
25	Herstellung von Metallerzeugnissen	105,4	118,2	84,8	111,8	-5,4
25.5	Herstellung von Schmiede-, Press-, Zieh- und Stanzteilen, gewalzten Ringen und pulvermetallurgischen Erzeugnissen	109,0	134,8	74,0	106,6	-20,9
25.7	Herstellung von Schneidwaren, Werkzeugen, Schließern und Beschlägen aus unedlen Metallen	106,3	113,2	88,3	113,3	+0,1
26	Herstellung von Datenverarbeitungsgeräten, elektronischen und optischen Erzeugnissen	162,5	190,7	137,2	156,2	-18,1
27	Herstellung von elektrischen Ausrüstungen	96,1	106,3	81,1	102,8	-3,3
27.1	Herstellung von Elektromotoren, Generatoren, Transformatoren, Elektrizitätsverteilungs- und -schalteinrichtungen	83,9	95,8	71,4	106,4	+11,1
28	Maschinenbau	104,8	114,0	100,8	103,9	-8,9
28.1	Herstellung von nicht wirtschaftszweigspezifischen Maschinen	101,3	114,3	81,7	92,0	-19,5
29	Herstellung von Kraftwagen und Kraftwagenteilen	92,8	112,5	74,8	94,6	-15,9
30	Sonstiger Fahrzeugbau	54,3	19,1	25,8	53,3	+179,1
C	Verarbeitendes Gewerbe	105,1	118,6	91,4	113,6	-4,2
	Vorleistungsgüterproduzenten	105,9	122,3	93,6	124,0	+1,4
	Investitionsgüterproduzenten	98,8	106,6	88,0	98,0	-8,1
	Gebrauchsgüterproduzenten	137,3	169,9	102,4	139,2	-18,1
	Verbrauchsgüterproduzenten	130,6	154,1	93,4	129,3	-16,1

Noch: 2. Auftragseingangsindex im Verarbeitenden Gewerbe Nordrhein-Westfalens

Nominalindex Insgesamt

Systematik-Nr.	Wirtschaftszweig Hauptgruppe	Jahr 2019	Januar 2019	Dezember 2019	Januar 2020	Veränderung gegenüber Vorjahres- monat in %
Basis 2015 = 100						
13	Herstellung von Textilien	97,7	112,5	74,3	99,0	-12,0
14	Herstellung von Bekleidung	84,5	117,9	39,4	91,5	-22,4
17	Herstellung von Papier, Pappe und Waren daraus	102,2	115,7	84,7	107,0	-7,5
20	Herstellung von chemischen Erzeugnissen	100,9	115,5	91,5	123,9	+7,3
20.1	Herstellung von chemischen Grundstoffen, Düngemitteln und Stickstoffverbindungen, Kunststoffen in Primärformen und synthetischem Kautschuk in Primärformen	100,5	115,6	94,3	129,8	+12,3
21	Herstellung von pharmazeutischen Erzeugnissen	116,5	137,0	86,2	108,8	-20,6
24	Metallerzeugung und -bearbeitung	99,2	114,6	88,4	114,2	-0,3
24.1	Erzeugung von Roheisen, Stahl und Ferrolegierungen	99,9	118,2	98,4	130,0	+10,0
24.4	Erzeugung und erste Bearbeitung von NE-Metallen	95,6	106,6	78,6	96,7	-9,3
24.5	Gießereien	97,9	120,9	77,7	113,1	-6,5
25	Herstellung von Metallerzeugnissen	103,0	109,6	84,5	108,5	-1,0
25.5	Herstellung von Schmiede-, Press-, Zieh- und Stanzteilen, gewalzten Ringen und pulvermetallurgischen Erzeugnissen	100,4	118,0	73,0	105,0	-11,0
25.7	Herstellung von Schneidwaren, Werkzeugen, Schlössern und Beschlägen aus unedlen Metallen	99,1	108,3	82,3	107,2	-1,0
26	Herstellung von Datenverarbeitungsgeräten, elektronischen und optischen Erzeugnissen	144,8	168,5	132,9	134,7	-20,1
27	Herstellung von elektrischen Ausrüstungen	96,8	106,9	80,4	101,5	-5,1
27.1	Herstellung von Elektromotoren, Generatoren, Transformatoren, Elektrizitätsverteilungs- und -schalteinrichtungen	87,4	95,1	73,1	96,7	+1,7
28	Maschinenbau	102,8	110,6	97,0	101,8	-8,0
28.1	Herstellung von nicht wirtschaftszweigspezifischen Maschinen	99,2	107,6	76,9	92,5	-14,0
29	Herstellung von Kraftwagen und Kraftwagenteilen	94,6	113,3	81,0	102,8	-9,3
30	Sonstiger Fahrzeugbau	62,1	111,6	38,8	46,7	-58,2
C	Verarbeitendes Gewerbe	100,9	114,8	87,9	108,5	-5,5
	Vorleistungsgüterproduzenten	100,4	115,2	87,0	114,5	-0,6
	Investitionsgüterproduzenten	99,6	111,5	90,5	99,0	-11,2
	Gebrauchsgüterproduzenten	128,2	147,1	100,7	135,7	-7,7
	Verbrauchsgüterproduzenten	104,7	121,4	78,1	103,9	-14,4

Noch: 2. Auftragseingangindex im Verarbeitenden Gewerbe Nordrhein-Westfalens

Realindex Inland

Systematik-Nr.	Wirtschaftszweig Hauptgruppe	Jahr 2019	Januar 2019	Dezember 2019	Januar 2020	Veränderung gegenüber Vorjahres- monat in %
Basis 2015 = 100						
13	Herstellung von Textilien	90,8	101,5	69,3	85,7	-15,6
14	Herstellung von Bekleidung	85,7	108,4	44,7	84,3	-22,2
17	Herstellung von Papier, Pappe und Waren daraus	91,6	101,4	75,9	96,5	-4,8
20	Herstellung von chemischen Erzeugnissen	90,0	103,0	79,0	106,7	+3,6
20.1	Herstellung von chemischen Grundstoffen, Düngemitteln und Stickstoffverbindungen, Kunststoffen in Primärformen und synthetischem Kautschuk in Primärformen	90,2	106,4	83,8	115,0	+8,1
21	Herstellung von pharmazeutischen Erzeugnissen	58,7	69,8	53,0	58,1	-16,8
24	Metallerzeugung und -bearbeitung	87,9	99,0	81,1	102,5	+3,5
24.1	Erzeugung von Roheisen, Stahl und Ferrolegierungen	80,9	94,9	80,8	106,9	+12,6
24.4	Erzeugung und erste Bearbeitung von NE-Metallen	96,0	99,8	84,5	95,8	-4,0
24.5	Gießereien	93,1	106,7	72,6	102,9	-3,6
25	Herstellung von Metallerzeugnissen	96,1	99,2	79,8	100,9	+1,7
25.5	Herstellung von Schmiede-, Press-, Zieh- und Stanzteilen, gewalzten Ringen und pulvermetallurgischen Erzeugnissen	90,1	101,9	68,8	99,3	-2,6
25.7	Herstellung von Schneidwaren, Werkzeugen, Schließern und Beschlägen aus unedlen Metallen	89,7	100,6	74,4	97,4	-3,2
26	Herstellung von Datenverarbeitungsgeräten, elektronischen und optischen Erzeugnissen	127,8	145,6	133,1	114,1	-21,6
27	Herstellung von elektrischen Ausrüstungen	93,5	103,3	76,3	95,1	-7,9
27.1	Herstellung von Elektromotoren, Generatoren, Transformatoren, Elektrizitätsverteilungs- und -schalteinrichtungen	86,4	90,7	70,8	83,4	-8,0
28	Maschinenbau	94,2	100,0	85,2	92,3	-7,7
28.1	Herstellung von nicht wirtschaftszweigspezifischen Maschinen	91,4	94,1	66,6	87,2	-7,3
29	Herstellung von Kraftwagen und Kraftwagenteilen	95,1	112,0	88,0	111,9	-0,1
30	Sonstiger Fahrzeugbau	68,2	218,4	52,4	36,0	-83,5
C	Verarbeitendes Gewerbe	91,7	105,2	80,7	98,4	-6,5
	Vorleistungsgüterproduzenten	90,8	102,7	78,2	101,9	-0,8
	Investitionsgüterproduzenten	96,1	114,1	89,4	95,2	-16,6
	Gebrauchsgüterproduzenten	109,9	109,9	93,5	123,2	+12,1
	Verbrauchsgüterproduzenten	76,6	86,6	61,2	76,2	-12,0

Noch: 2. Auftragseingangindex im Verarbeitenden Gewerbe Nordrhein-Westfalens

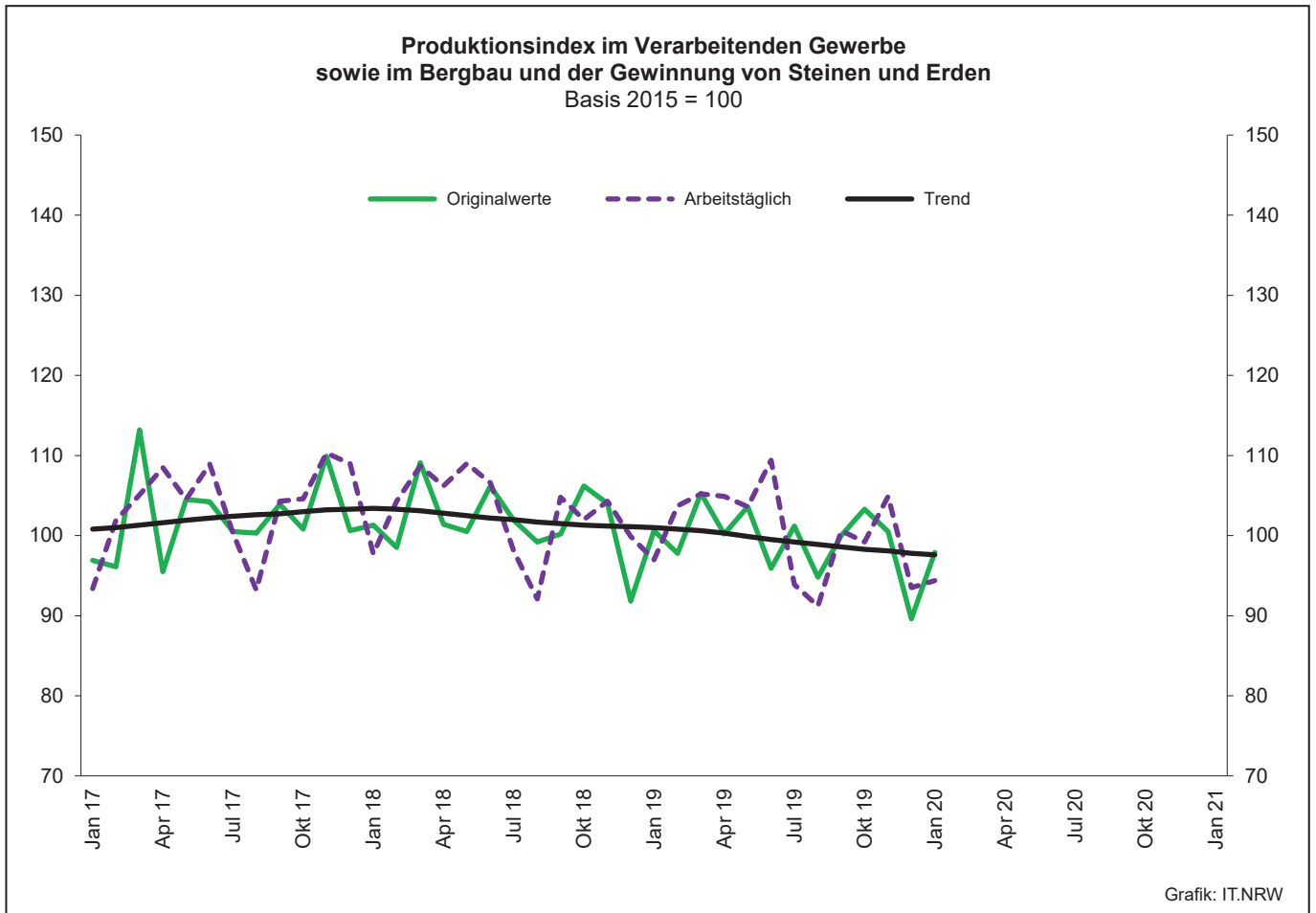
Realindex Ausland

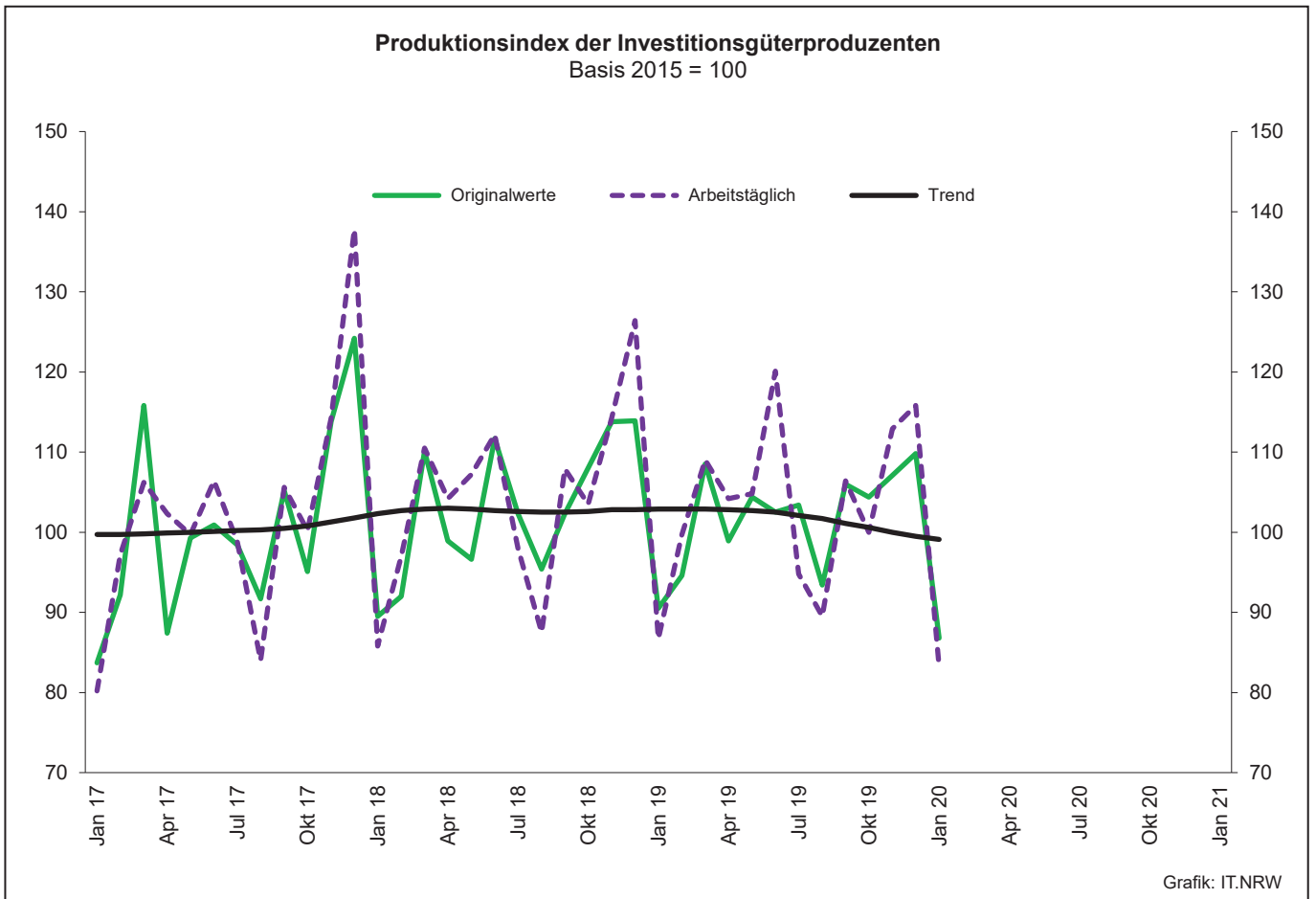
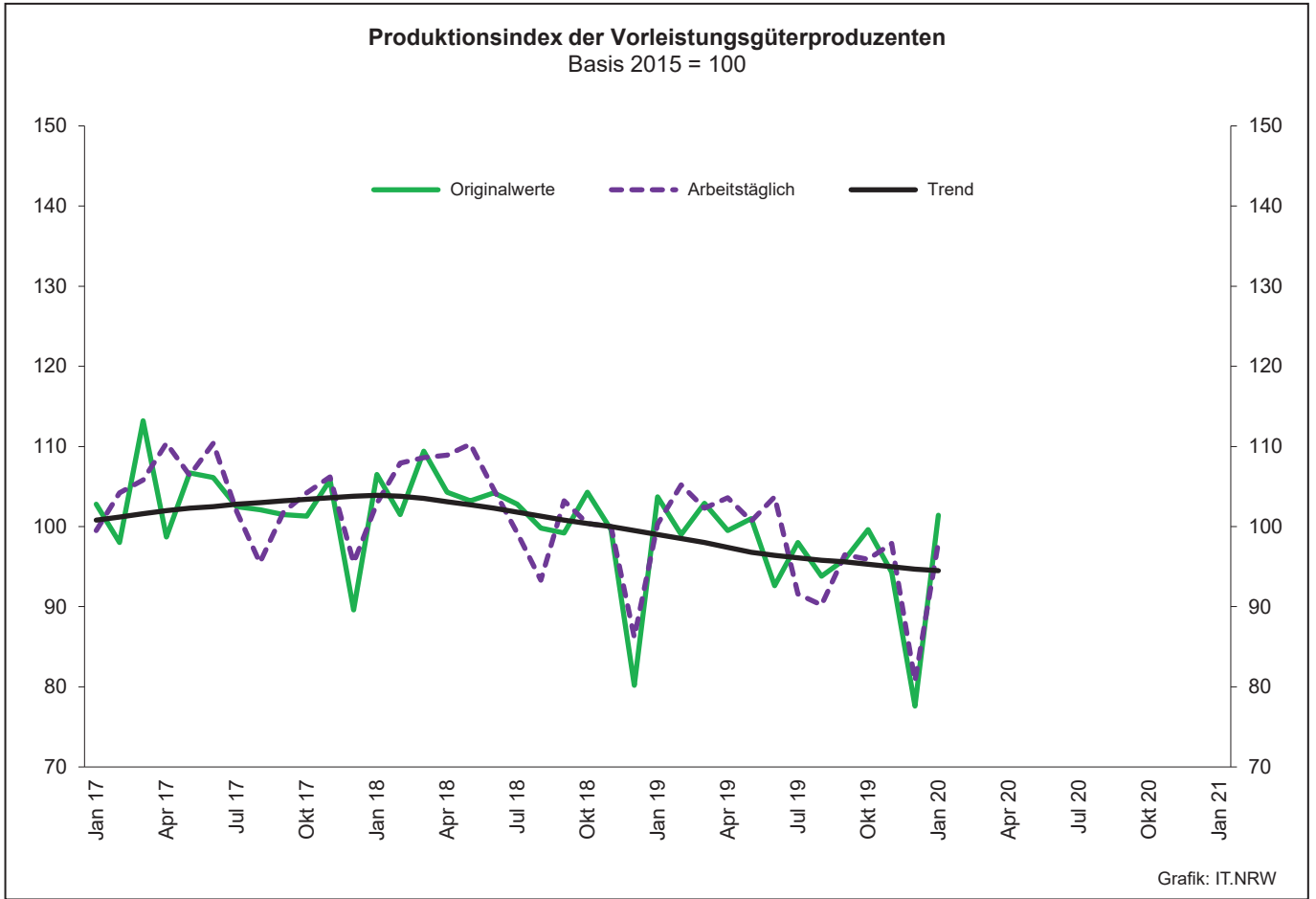
Systematik-Nr.	Wirtschaftszweig Hauptgruppe	Jahr 2019	Januar 2019	Dezember 2019	Januar 2020	Veränderung gegenüber Vorjahres- monat in %
Basis 2015 = 100						
13	Herstellung von Textilien	100,0	118,3	76,0	107,4	-9,2
14	Herstellung von Bekleidung	76,1	123,2	27,9	92,5	-24,9
17	Herstellung von Papier, Pappe und Waren daraus	104,9	118,9	89,9	113,3	-4,7
20	Herstellung von chemischen Erzeugnissen	102,4	116,9	96,4	130,6	+11,7
20.1	Herstellung von chemischen Grundstoffen, Düngemitteln und Stickstoffverbindungen, Kunststoffen in Primärformen und synthetischem Kautschuk in Primärformen	100,5	113,0	97,3	134,3	+18,8
21	Herstellung von pharmazeutischen Erzeugnissen	156,4	183,8	109,1	142,8	-22,3
24	Metallerzeugung und -bearbeitung	99,2	114,0	88,5	117,8	+3,3
24.1	Erzeugung von Roheisen, Stahl und Ferrolegierungen	113,0	122,6	123,7	164,1	+33,8
24.4	Erzeugung und erste Bearbeitung von NE-Metallen	90,1	110,2	67,6	91,9	-16,6
24.5	Gießereien	95,2	130,8	77,8	116,0	-11,3
25	Herstellung von Metallerzeugnissen	99,6	112,2	79,8	105,1	-6,3
25.5	Herstellung von Schmiede-, Press-, Zieh- und Stanzteilen, gewalzten Ringen und pulvermetallurgischen Erzeugnissen	103,0	128,1	69,7	100,2	-21,8
25.7	Herstellung von Schneidwaren, Werkzeugen, Schlössern und Beschlägen aus unedlen Metallen	100,7	108,0	83,1	106,3	-1,6
26	Herstellung von Datenverarbeitungsgeräten, elektronischen und optischen Erzeugnissen	172,8	199,7	149,9	169,5	-15,1
27	Herstellung von elektrischen Ausrüstungen	91,9	101,9	77,3	97,8	-4,0
27.1	Herstellung von Elektromotoren, Generatoren, Transformatoren, Elektrizitätsverteilungs- und -schalteinrichtungen	79,1	91,1	67,0	99,2	+8,9
28	Maschinenbau	99,8	109,1	95,6	98,1	-10,1
28.1	Herstellung von nicht wirtschaftszweigspezifischen Maschinen	97,4	110,5	78,3	87,8	-20,5
29	Herstellung von Kraftwagen und Kraftwagenteilen	92,1	112,2	73,7	93,1	-17,0
30	Sonstiger Fahrzeugbau	54,3	19,1	25,6	53,1	+178,0
C	Verarbeitendes Gewerbe	101,6	114,7	88,5	109,9	-4,2
	Vorleistungsgüterproduzenten	101,4	116,7	90,6	119,9	+2,7
	Investitionsgüterproduzenten	95,7	103,6	84,7	94,2	-9,1
	Gebrauchsgüterproduzenten	136,5	169,6	101,7	138,1	-18,6
	Verbrauchsgüterproduzenten	131,0	154,7	93,5	128,8	-16,7

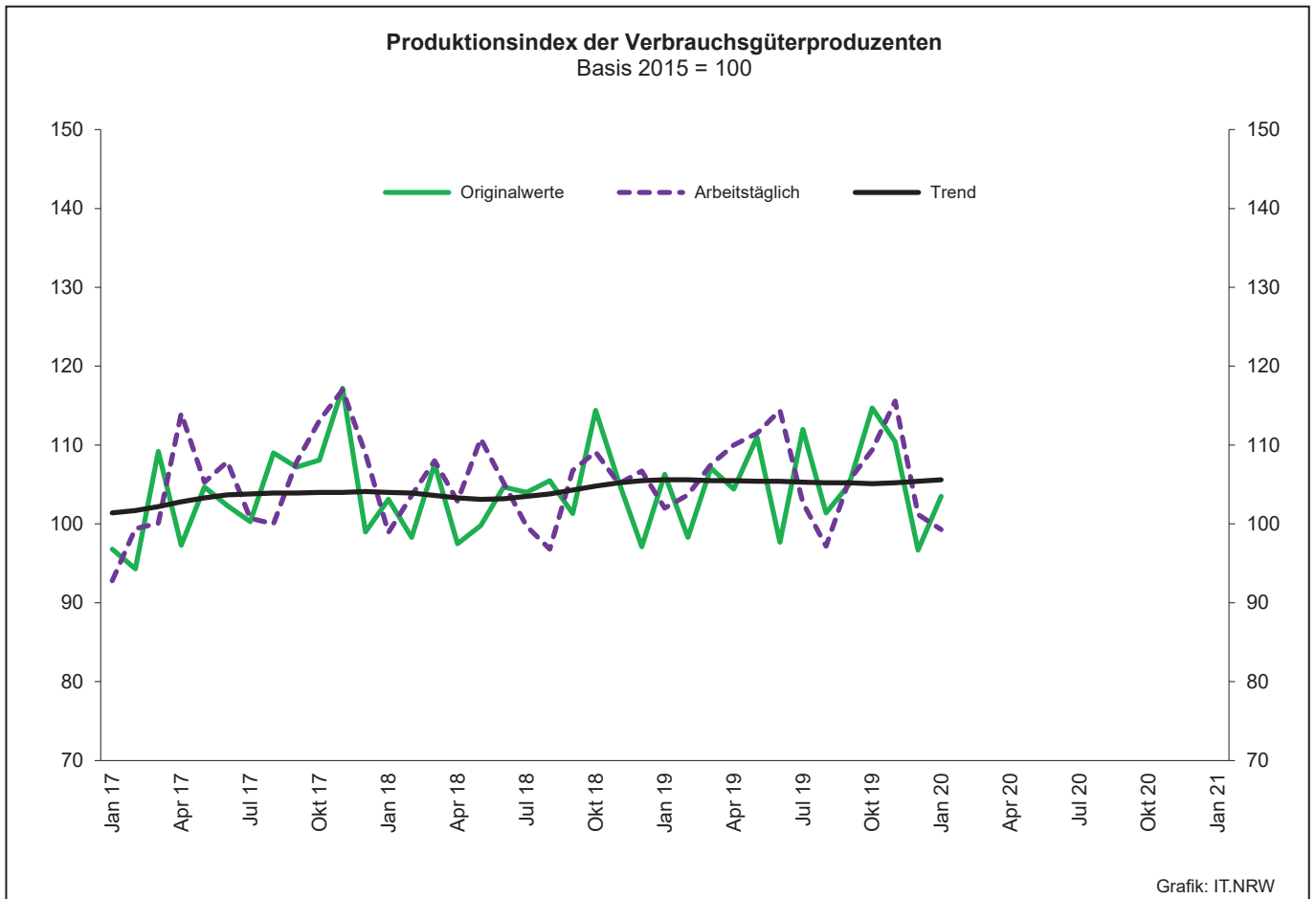
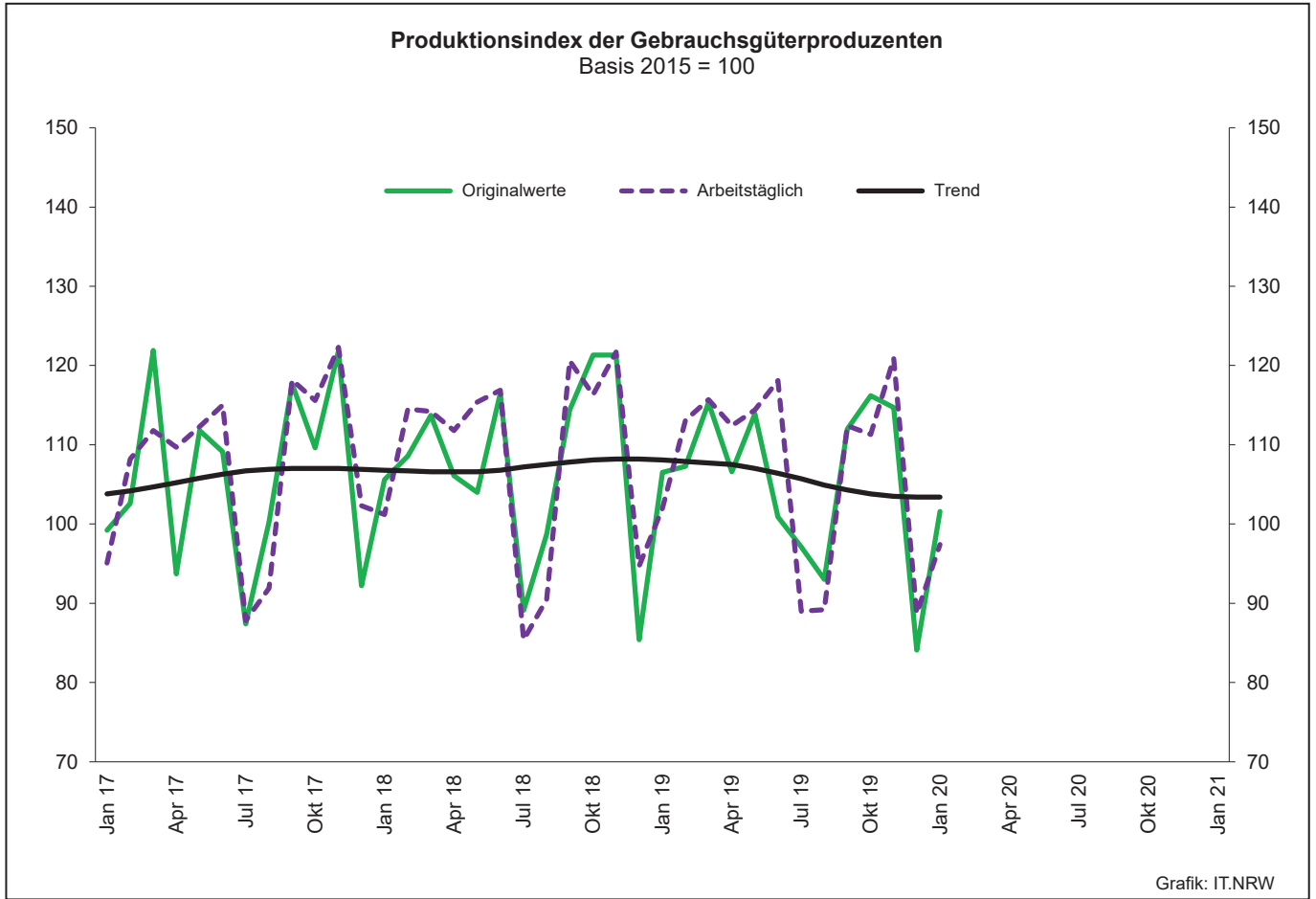
Noch: 2. Auftragseingangindex im Verarbeitenden Gewerbe Nordrhein-Westfalens

Realindex insgesamt

Systematik-Nr.	Wirtschaftszweig Hauptgruppe	Jahr 2019	Januar 2019	Dezember 2019	Januar 2020	Veränderung gegenüber Vorjahres- monat in %
Basis 2015 = 100						
13	Herstellung von Textilien	94,8	109,2	72,3	96,0	-12,1
14	Herstellung von Bekleidung	81,6	114,8	37,5	87,8	-23,5
17	Herstellung von Papier, Pappe und Waren daraus	96,9	108,3	81,4	103,2	-4,7
20	Herstellung von chemischen Erzeugnissen	96,9	110,7	88,7	120,0	+8,4
20.1	Herstellung von chemischen Grundstoffen, Düngemitteln und Stickstoffverbindungen, Kunststoffen in Primärformen und synthetischem Kautschuk in Primärformen	96,2	110,3	91,7	126,3	+14,5
21	Herstellung von pharmazeutischen Erzeugnissen	118,0	139,0	87,0	109,5	-21,2
24	Metallerzeugung und -bearbeitung	92,0	104,4	83,8	108,1	+3,5
24.1	Erzeugung von Roheisen, Stahl und Ferrolegierungen	89,4	102,2	92,1	122,0	+19,4
24.4	Erzeugung und erste Bearbeitung von NE-Metallen	93,6	104,0	77,7	94,2	-9,4
24.5	Gießereien	94,0	116,4	74,7	108,2	-7,0
25	Herstellung von Metallerzeugnissen	97,4	104,0	79,8	102,4	-1,5
25.5	Herstellung von Schmiede-, Press-, Zieh- und Stanzteilen, gewalzten Ringen und pulvermetallurgischen Erzeugnissen	94,8	111,6	69,1	99,6	-10,8
25.7	Herstellung von Schneidwaren, Werkzeugen, Schlössern und Beschlägen aus unedlen Metallen	94,5	103,9	78,2	101,3	-2,5
26	Herstellung von Datenverarbeitungsgeräten, elektronischen und optischen Erzeugnissen	152,6	175,3	142,3	144,6	-17,5
27	Herstellung von elektrischen Ausrüstungen	92,7	102,6	76,8	96,5	-5,9
27.1	Herstellung von Elektromotoren, Generatoren, Transformatoren, Elektrizitätsverteilungs- und -schalteinrichtungen	83,0	90,9	69,1	90,8	-0,1
28	Maschinenbau	97,7	105,6	91,7	95,9	-9,2
28.1	Herstellung von nicht wirtschaftszweigspezifischen Maschinen	94,8	103,3	73,2	87,5	-15,3
29	Herstellung von Kraftwagen und Kraftwagenteilen	93,3	112,1	79,4	100,5	-10,3
30	Sonstiger Fahrzeugbau	60,5	107,8	37,6	45,5	-57,8
C	Verarbeitendes Gewerbe	96,8	110,0	84,7	104,3	-5,2
	Vorleistungsgüterproduzenten	95,6	109,0	83,8	110,0	+0,9
	Investitionsgüterproduzenten	95,9	107,9	86,7	94,6	-12,3
	Gebrauchsgüterproduzenten	125,4	144,7	98,3	131,9	-8,8
	Verbrauchsgüterproduzenten	103,8	120,7	77,4	102,5	-15,1







3. Produktionsindex^{*)} im Verarbeitenden Gewerbe sowie im Bergbau und in der Gewinnung von Steinen und Erden Nordrhein-Westfalens

Systematik-Nr.	Wirtschaftszweig Hauptgruppe	Ge- wichtung	Jahr	Januar	Dezember	Januar	Veränderung Januar 2020 gegenüber Januar 2019
		%	2019			2020	%
Basis 2015 = 100							
B	Bergbau und Gewinnung von Steinen und Erden	0,3	79,9r	79,6	69,9r	71,1	-10,7
	darunter						
05	Kohlenbergbau	0,2	63,5	69,5	54,4	58,5	-15,8
08	Gewinnung von Steinen und Erden, sonstiger Bergbau	0,1	110,4r	98,0	98,2r	94,6	-3,5
C	Verarbeitendes Gewerbe	77,4	100,7	97,1r	93,6r	94,5	-2,7
	davon						
10	Herstellung von Nahrungs- und Futtermitteln	5,4	104,3r	98,2	106,8r	99,0	+0,8
11	Getränkeherstellung	1,1	105,4	83,2	106,1	87,3	+4,9
12	Tabakverarbeitung	0,1	114,8	130,9	87,4	117,1	-10,5
13	Herstellung von Textilien	0,8	95,6r	93,6	72,0r	87,4	-6,6
14	Herstellung von Bekleidung	0,1	112,8r	127,2	91,3r	116,0	-8,8
15	Herstellung von Leder, Lederwaren und Schuhen	0,1	118,9r	122,8	79,1r	110,6	-9,9
16	Herstellung von Holz-, Flecht-, Korb- und Korkwaren (ohne Möbel)	0,7	102,7r	92,6	85,8r	95,7	+3,3
17	Herstellung von Papier, Pappe und Waren daraus	1,9	98,7	97,5	86,7	94,5	-3,1
18	Herstellung von Druckerzeugnissen; Vervielfältigung von bespielten Ton-, Bild- und Datenträgern	1,1	93,6r	85,5	92,7r	82,4	-3,6
19	Kokerei und Mineralölverarbeitung	2,5	96,0r	101,0r	96,4r	101,7	+0,7
20	Herstellung von chemischen Erzeugnissen	12,8	95,4r	102,1	81,6r	108,4	+6,2
21	Herstellung von pharmazeutischen Erzeugnissen	2,1	127,4r	131,4	111,9r	118,5	-9,8
22	Herstellung von Gummi- und Kunststoffwaren	3,7	102,5	100,3	78,3r	99,0	-1,3
23	Herstellung von Glas- und Glaswaren, Keramik, Verarbeitung von Steinen und Erden	1,9	103,4r	85,7	77,6r	90,1	+5,1
24	Metallerzeugung und -bearbeitung	9,3	92,3	98,5	80,1r	88,1	-10,6
25	Herstellung von Metallerzeugnissen	7,8	101,2	99,7	78,4r	93,7	-6,0
26	Herstellung von Datenverarbeitungsgeräten, elektronischen und optischen Erzeugnissen	1,8	143,1r	122,1	145,1r	123,6	+1,2
27	Herstellung von elektrischen Ausrüstungen	4,5	92,8	96,5	76,4	88,1	-8,7
28	Maschinenbau	10,7	103,6r	83,4	129,3r	80,9	-3,0
29	Herstellung von Kraftwagen und Kraftwagenteilen	4,0	89,4r	88,6	69,0r	77,7	-12,3
30	Sonstiger Fahrzeugbau	0,6	125,7r	136,7	104,2r	105,5	-22,8
31	Herstellung von Möbeln	1,8	104,0r	96,1	87,3r	95,0	-1,1
32	Herstellung von sonstigen Waren	0,5	121,4	127,1	98,9r	127,0	-0,1
33	Reparatur und Instandhaltung von Maschinen und Ausrüstungen	2,2	105,3r	71,2	138,6r	79,4	+11,5
B - C	Verarbeitendes Gewerbe sowie Bergbau und Gewinnung von Steinen und Erden	77,7	100,6r	97,0r	93,5r	94,4	-2,7
B - D, F	Produzierendes Gewerbe (einschl. Bau und Energie)	100	101,3r	94,9r	95,8r	94,5	-0,4
	Vorleistungsgüterproduzenten	40,7	97,4r	100,3	80,7r	98,0	-2,3
	Investitionsgüterproduzenten	20,2	103,7r	86,7	115,8	83,2	-4,0
	Gebrauchsgüterproduzenten	2,7	107,3r	102,0	88,7r	97,4	-4,5
	Verbrauchsgüterproduzenten	11,3	106,7	102,0	101,2r	99,3	-2,6
	Energie	10,5	75,4	86,0r	71,0r	76,4	-11,2

*) von arbeitstäglichen Schwankungen bereinigt

4. Betriebe, Beschäftigte, geleistete Arbeitsstunden, Entgelte und Umsatz in Nordrhein-Westfalen nach Wirtschaftszweigen

Systematik-Nr.	Wirtschaftszweig a = Januar 2020 b = Veränderung gegenüber gleichem Vorjahreszeitraum in %		Betriebe	Beschäftigte	Geleistete Arbeits- stunden	Entgelte	Gesamtumsatz	
							insgesamt	darunter Auslands- umsatz
			Anzahl		1 000		1 000 EUR	
B	Bergbau und Gewinnung von Steinen und Erden	a	22
		b	-4,3
05	Kohlenbergbau	a	7
		b	-12,5
06	Gewinnung von Erdöl und Erdgas	a	-	-	-	-	-	-
		b	-	-	-	-	-	-
07	Erzbergbau	a	1
		b	-
08	Gewinnung von Steinen und Erden, sonstiger Bergbau	a	14	2 398
		b	-	-0,1
09	Erbringung von Dienstleistungen für den Bergbau und für die Gewinnung von Steinen und Erden	a	-	-	-	-	-	-
		b	-	-	-	-	-	-
C	Verarbeitendes Gewerbe	a	5 105
		b	+0,9
10	Herstellung von Nahrungs- und Futtermitteln	a	449	91 659	12 423	269 435	2 787 989	689 976
		b	+1,4	+2,4	+1,2	+3,4	+7,1	+9,4
10.1	Schlachten und Fleischverarbeitung	a	123	27 849	3 950	64 994	1 088 796	256 974
		b	-0,8	+1,9	-1,3	-0,1	+18,7	+31,5
10.3	Obst- und Gemüseverarbeitung	a	30	6 285	873	23 281	292 480	51 434
		b	+3,4	+1,1	-0,7	+4,0	-1,8	-1,1
10.5	Milchverarbeitung	a	16	2 966	415	12 146	156 875	69 257
		b	-	+6,5	+5,3	+8,7	+5,6	+9,7
10.6	Mahl- und Schälmaschinen, Herstellung von Stärke und Stärkeerzeugnissen	a	13	.	.	9 407	132 009	50 153
		b	-7,1	.	.	+0,5	-12,1	-20,8
10.7	Herstellung von Back- und Teigwaren	a	160	24 529	3 101	59 323	365 985	34 077
		b	+3,2	+1,3	+2,1	+5,2	+4,1	-6,1
10.8	Herstellung von sonstigen Nahrungsmitteln	a	78	24 581	3 271	87 797	562 300	168 895
		b	+4,0	+4,6	+3,5	+4,0	+2,0	+7,9
11	Getränkeherstellung	a	50	8 185	1 179	31 060	259 806	19 890
		b	-	+2,2	+2,3	-3,9	+3,5	+3,6
12	Tabakverarbeitung	a	3	644	.	.	20 732	7 426
		b	-	-1,2
13	Herstellung von Textilien	a	106	15 429	1 982	50 292	253 359	129 372
		b	-	-2,3	-5,5	+1,8	-4,5	-6,0
13.2	Weberei	a	19	3 010	391	10 114	62 748	35 368
		b	+11,8	+0,1	-4,3	+4,1	+5,1	+5,2
13.3	Veredlung von Textilien und Bekleidung	a	12	1 396	170	4 314	20 295	.
		b	-7,7
13.9	Herstellung von sonstigen Textilwaren	a	72	10 768	1 384	35 225	167 692	82 509
		b	-2,7	-3,0	-6,4	+0,9	-8,9	-12,7
14	Herstellung von Bekleidung	a	20	4 426	613	14 663	124 119	53 162
		b	-4,8	-6,3	.	.	-0,9	+14,2
15	Herstellung von Leder, Lederwaren und Schuhen	a	13	.	251	5 549	.	.
		b	+8,3	.	+8,5	+5,3	.	.
16	Herstellung von Holz-, Flecht-, Korb- und Korkwaren (ohne Möbel)	a	76	12 474	1 751	41 786	246 750	65 802
		b	-1,3	+0,2	-1,6	+4,0	-2,0	-5,1
17	Herstellung von Papier, Pappe und Waren daraus	a	137	25 300	3 372	97 345	625 577	261 661
		b	-3,5	-4,3	-5,9	+0,4	-4,1	-0,8
17.1	Herstellung von Holz- und Zellstoff, Papier, Karton und Pappe	a	33	6 606	920	30 918	245 032	138 449
		b	-2,9	+2,3	+1,5	+7,5	-3,9	-0,6
17.2	Herstellung von Waren aus Papier, Karton und Pappe	a	104	18 694	2 451	66 427	380 545	123 212
		b	-3,7	-6,4	-8,4	-2,6	-4,2	-1,1
18	Herstellung von Druckerzeugnissen; Vervielfältigung von bespielten Ton-, Bild- und Datenträgern	a	122	15 665	2 045	50 718	224 063	30 258
		b	+3,4	-0,2	-0,8	+1,5	-3,2	+9,3

**Noch: 4. Betriebe, Beschäftigte, geleistete Arbeitsstunden, Entgelte und Umsatz
in Nordrhein-Westfalen nach Wirtschaftszweigen**

Systematik-Nr.	Wirtschaftszweig a = Januar 2020 b = Veränderung gegenüber gleichem Vorjahreszeitraum in %		Betriebe	Beschäftigte	Geleistete Arbeits- stunden	Entgelte	Gesamtumsatz	
							insgesamt	darunter Auslands- umsatz
							Anzahl	1 000
19	Kokerei und Mineralölverarbeitung	a	13	4 855	721	27 833	724 856	149 624
		b	-13,3	-0,3	-0,7	+4,2	+11,0	+12,0
20	Herstellung von chemischen Erzeugnissen	a	293	91 902	12 581	503 900	3 782 561	2 288 956
		b	+1,4	+0,5	+0,6	+4,2	-4,6	-6,8
20.1	Herstellung von chemischen Grundstoffen, Düngemitteln und Stickstoffverbindungen, Kunststoffen in Primärformen und synthetischem Kautschuk in Primärformen	a	122	49 713	6 678	290 549	2 422 788	1 522 820
		b	-0,8	-0,1	+0,1	+2,1	-1,5	-4,0
20.3	Herstellung von Anstrichmitteln, Druckfarben und Kitten	a	40	9 373	1 364	44 378	255 114	135 244
		b	+2,6	-1,4	-1,7	-2,9	-8,7	-6,9
20.4	Herstellung von Seifen, Wasch-, Reinigungs- und Körperpflegemitteln sowie von Duftstoffen	a	51	16 934	2 280	87 032	447 995	189 511
		b	-1,9	-0,9	-2,1	+7,1	-0,5	+2,1
20.5	Herstellung von sonstigen chemischen Erzeugnissen	a	70	12 742	1 860	61 546	423 507	237 422
		b	+6,1	+5,7	+2,9	+14,2	+1,6	-1,6
21	Herstellung von pharmazeutischen Erzeugnissen	a	38	12 177	1 705	68 454	490 817	383 638
		b	-2,6	+3,1	+1,9	+1,6	-15,1	-14,7
22	Herstellung von Gummi- und Kunststoffwaren	a	429	70 578	9 876	245 175	1 196 461	498 509
		b	+2,9	-0,5	-1,9	+1,1	+0,2	-1,0
22.1	Herstellung von Gummiwaren	a	39	9 087	1 319	34 134	189 077	100 628
		b	-2,5	-4,7	-5,5	-1,4	-4,2	-5,0
22.2	Herstellung von Kunststoffwaren	a	390	61 491	8 557	211 041	1 007 384	397 880
		b	+3,4	+0,2	-1,3	+1,5	+1,1	-
23	Herstellung von Glas und Glaswaren, Keramik, Verarbeitung von Steinen und Erden	a	174	25 807	3 503	96 297	450 260	173 364
		b	-	+0,4	-1,3	+3,0	-1,5	-11,2
23.1	Herstellung von Glas und Glaswaren	a	51	10 105	1 380	35 699	157 712	73 768
		b	-3,8	-0,6	-0,1	+5,4	-1,2	+1,5
23.5	Herstellung von Zement, Kalk und gebranntem Gips	a	17	2 472	327	10 730	68 041	15 844
		b	-	-3,8	-8,2	-2,2	+10,0	+5,9
23.6	Herstellung von Erzeugnissen aus Beton, Zement und Gips	a	47	4 696	646	17 399	68 526	8 851
		b	+9,3	+7,2	+7,7	+4,7	+37,8	+7,8
23.9	Herstellung von Schleifkörpern und Schleifmitteln auf Unterlage sowie sonstigen Erzeugnissen aus nichtmetallischen Mineralien a. n. g.	a	24	4 146	518	16 847	82 290	38 434
		b	+4,3	+2,2	-2,0	+7,8	-19,9	-30,7
24	Metallerzeugung und -bearbeitung	a	312	102 552	12 776	467 937	3 043 855	1 217 207
		b	-1,9	-2,5	-7,3	-7,5	-14,0	-8,7
24.2	Herstellung von Stahlrohren, Rohrform-, Rohrverschluss- und Rohrverbindungsstücken aus Stahl	a	49	15 367	1 816	59 096	332 350	206 399
		b	-2,0	-5,5	-10,7	-7,9	-18,9	-4,5
24.3	Sonstige erste Bearbeitung von Eisen und Stahl	a	80	12 520	1 621	49 444	414 947	172 561
		b	-	-2,8	-8,9	-5,8	-13,6	-8,2
24.4	Erzeugung und erste Bearbeitung von NE-Metallen	a	63	18 897	2 445	87 211	775 092	320 179
		b	-3,1	-2,3	-6,5	-3,4	-10,6	-6,5
24.5	Gießereien	a	87	21 465	2 605	87 402	363 523	148 777
		b	-3,3	-2,6	-12,2	-2,6	-11,3	-8,1
25	Herstellung von Metallerzeugnissen	a	926	141 486	18 348	535 140	2 300 604	891 952
		b	+1,2	-0,9	-4,7	-0,3	-3,2	-3,2
25.1	Stahl- und Leichtmetallbau	a	153	20 495	2 720	72 725	292 501	72 451
		b	+4,1	+4,0	+1,3	+7,2	+7,5	-5,7
25.5	Herstellung von Schmiede-, Press-, Zieh- und Stanzteilen, gewalzten Ringen und pulvermetallurgischen Erzeugnissen	a	155	31 620	3 991	127 373	586 843	240 629
		b	-3,7	-3,6	-9,6	-4,3	-9,5	-6,9
25.6	Oberflächenveredlung und Wärmebehandlung; Mechanik a. n. g.	a	213	21 596	2 834	70 415	247 957	54 196
		b	+3,4	+1,5	-1,9	+3,1	-3,0	-0,6
25.7	Herstellung von Schneidwaren, Werkzeugen, Schlössern und Beschlägen aus unedlen Metallen	a	185	34 747	4 463	139 625	586 238	269 967
		b	+1,6	-3,0	-6,2	-1,6	-3,0	+0,5
25.9	Herstellung von sonstigen Metallwaren	a	187	29 229	3 820	109 379	529 167	234 192
		b	-	-1,6	-5,4	-2,7	-5,5	-4,5

**Noch: 4. Betriebe, Beschäftigte, geleistete Arbeitsstunden, Entgelte und Umsatz
in Nordrhein-Westfalen nach Wirtschaftszweigen**

Systematik-Nr.	Wirtschaftszweig a = Januar 2020 b = Veränderung gegenüber gleichem Vorjahreszeitraum in %		Betriebe	Beschäftigte	Geleistete Arbeits- stunden	Entgelte	Gesamtumsatz	
							insgesamt	darunter Auslands- umsatz
			Anzahl		1 000		1 000 EUR	
26	Herstellung von Datenverarbeitungsgeräten, elektronischen und optischen Erzeugnissen	a	170	39 135	5 319	173 558	755 708	411 830
		b	+4,3	+22,9	+14,8	+21,9	+18,8	+9,2
26.3	Herstellung von Geräten und Einrichtungen der Telekommunikationstechnik	a	19	4 755	629	20 747	98 394	38 541
		b	-	+10,2	+6,7	+3,5	-19,1	-29,4
26.5	Herstellung von Mess-, Kontroll-, Navigations- u. ä. Instrumenten und Vorrichtungen; Herstellung von Uhren	a	92	16 847	2 411	78 204	252 026	146 812
		b	-3,2	+0,6	-0,9	+1,8	-2,0	-4,8
27	Herstellung von elektrischen Ausrüstungen	a	293	80 607	10 409	342 909	1 713 374	896 521
		b	+1,4	-6,0	-8,4	-6,2	-12,3	-15,2
27.1	Herstellung von Elektromotoren, Generatoren, Transformatoren, Elektrizitätsverteilungs- und -schalteinrichtungen	a	112	22 238	3 124	91 760	423 681	220 988
		b	+1,8	-21,8	-21,9	-24,0	-33,6	-36,4
27.3	Herstellung von Kabeln und elektrischem Installations- material	a	63	25 950	3 415	110 851	542 659	293 074
		b	-8,7	-3,9	-6,2	-4,2	-6,7	-6,9
27.4	Herstellung von elektrischen Lampen und Leuchten	a	42	6 834	.	.	165 708	73 839
		b	+2,4	-3,9	.	.	-8,3	-8,6
27.5	Herstellung von Haushaltsgeräten	a	17	14 510	1 597	63 386	.	.
		b	-5,6	.	-3,1	-2,4	.	.
28	Maschinenbau	a	830	182 519	23 756	836 014	3 112 390	1 857 291
		b	+0,1	-0,7	-4,9	-1,8	-10,1	-13,0
28.1	Herstellung von nicht wirtschaftszweigspezifischen Maschinen	a	207	61 029	7 800	300 994	1 228 849	695 539
		b	+2,0	+0,2	-6,4	-1,3	-7,7	-8,9
28.4	Herstellung von Werkzeugmaschinen	a	76	14 711	1 911	63 099	215 082	124 596
		b	-5,0	-11,5	-14,2	-18,4	+10,3	+17,7
28.9	Herstellung von Maschinen für sonstige bestimmte Wirtschaftszweige	a	262	49 100	6 413	223 552	706 396	476 451
		b	+2,3	+5,4	+0,5	+5,4	-25,4	-33,4
29	Herstellung von Kraftwagen und Kraftwagenteilen	a	169	78 751	9 898	400 421	2 233 588	1 408 961
		b	-2,3	-3,3	-6,0	+0,9	-19,2	-22,3
29.1	Herstellung von Kraftwagen und Kraftwagenmotoren	a	6	23 781	2 752	153 276	1 238 874	867 222
		b	-25,0	-5,9	-6,8	+3,9	.	-25,1
29.2	Herstellung von Karosserien, Aufbauten und Anhängern	a	38	9 731	1 267	34 610	218 408	124 342
		b	+5,6	+1,3	-0,4	-0,4	.	-33,0
29.3	Herstellung von Teilen und Zubehör für Kraftwagen	a	125	45 239	5 879	212 535	776 306	417 397
		b	-3,1	-2,9	-6,8	-0,9	-7,8	-11,1
30	Sonstiger Fahrzeugbau	a	33	8 639	1 257	44 133	254 026	94 424
		b	+6,5	+3,8	+1,4	-1,3	+10,1	+14,7
30.2	Schienenfahrzeugbau	a	12	5 476	.	.	190 773	66 895
		b	-7,7	+1,7	.	.	+7,6	+18,2
31	Herstellung von Möbeln	a	154	27 030	3 568	94 047	575 364	200 567
		b	-2,5	-2,3	-2,1	+3,2	+1,8	+8,7
32	Herstellung von sonstigen Waren	a	84	11 512	1 582	41 504	195 718	48 823
		b	+5,0	-1,2	-1,1	-	-15,3	-10,5
32.4	Herstellung von Spielwaren	a	5	1 642	233	5 321	.	.
		b	-16,7	-9,2	-8,9	-10,6	.	.
32.5	Herstellung von medizinischen und zahnmedizinischen Apparaten und Materialien	a	57
		b	+11,8
33	Reparatur und Installation von Maschinen und Ausrüstungen	a	211	32 284	4 208	133 220	314 535	31 210
		b	+6,6	+2,8	+3,0	+0,8	+12,2	-12,5
33.1	Reparatur von Metallerzeugnissen, Maschinen und Ausrüstungen	a	127	20 471	2 705	83 482	204 785	16 257
		b	+8,5	+3,6	+3,2	+3,6	+15,1	-26,2
33.2	Installation von Maschinen und Ausrüstungen a. n. g.	a	84	11 813	1 503	49 738	109 750	14 953
		b	+3,7	+1,5	+2,6	-3,6	+7,2	+9,5
	Insgesamt	a	5 127	1 092 839	144 201	4 607 383	25 812 764	11 845 108
		b	+0,9	-0,4	-3,0	-	-5,9	-8,7

5. Umsatz in Nordrhein-Westfalen nach Wirtschaftszweigen

Systematik-Nr.	Wirtschaftszweig a = Januar 2020 b = Veränderung gegenüber gleichem Vorjahreszeitraum in %		Gesamtumsatz	Auslandsumsatz		Anteil Auslandsumsatz am Gesamtumsatz (Exportquote)
				insgesamt	darunter Eurozone	
				1 000 EUR		
B	Bergbau und Gewinnung von Steinen und Erden	a
		b	.	.	.	x
05	Kohlenbergbau	a
		b	.	.	.	x
06	Gewinnung von Erdöl und Erdgas	a	–	–	–	–
		b	–	–	–	–
07	Erzbergbau	a
		b	.	.	.	x
08	Gewinnung von Steinen und Erden, sonstiger Bergbau	a
		b	.	.	.	x
09	Erbringung von Dienstleistungen für den Bergbau und für die Gewinnung von Steinen und Erden	a	–	–	–	–
		b	–	–	–	–
C	Verarbeitendes Gewerbe	a
		b	.	.	.	x
10	Herstellung von Nahrungs- und Futtermitteln	a	2 787 989	689 976	463 537	24,7
		b	+7,1	+9,4	+7,0	x
10.1	Schlachten und Fleischverarbeitung	a	1 088 796	256 974	136 174	23,6
		b	+18,7	+31,5	+12,4	x
10.3	Obst- und Gemüseverarbeitung	a	292 480	51 434	44 805	17,6
		b	–1,8	–1,1	+2,6	x
10.5	Milchverarbeitung	a	156 875	69 257	55 205	44,1
		b	+5,6	+9,7	+6,6	x
10.6	Mahl- und Schälmaschinen, Herstellung von Stärke und Stärkeerzeugnissen	a	132 009	50 153	26 632	38,0
		b	–12,1	–20,8	–10,6	x
10.7	Herstellung von Back- und Teigwaren	a	365 985	34 077	25 916	9,3
		b	+4,1	–6,1	–3,1	x
10.8	Herstellung von sonstigen Nahrungsmitteln	a	562 300	168 895	125 745	30,0
		b	+2,0	+7,9	+15,5	x
11	Getränkeherstellung	a	259 806	19 890	10 908	7,7
		b	+3,5	+3,6	–5,6	x
12	Tabakverarbeitung	a	20 732	7 426	.	35,8
		b	.	.	.	x
13	Herstellung von Textilien	a	253 359	129 372	74 361	51,1
		b	–4,5	–6,0	+1,8	x
13.2	Weberei	a	62 748	35 368	24 449	56,4
		b	+5,1	+5,2	+16,7	x
13.3	Veredlung von Textilien und Bekleidung	a	20 295	.	7 142	.
		b	.	.	.	x
13.9	Herstellung von sonstigen Textilwaren	a	167 692	82 509	40 764	49,2
		b	–8,9	–12,7	–8,9	x
14	Herstellung von Bekleidung	a	124 119	53 162	36 475	42,8
		b	–0,9	+14,2	+12,1	x
15	Herstellung von Leder, Lederwaren und Schuhen	a
		b	.	.	.	x
16	Herstellung von Holz-, Flecht-, Korb- und Korkwaren (ohne Möbel)	a	246 750	65 802	40 732	26,7
		b	–2,0	–5,1	–5,5	x
17	Herstellung von Papier, Pappe und Waren daraus	a	625 577	261 661	181 152	41,8
		b	–4,1	–0,8	–1,0	x
17.1	Herstellung von Holz- und Zellstoff, Papier, Karton und Pappe	a	245 032	138 449	86 539	56,5
		b	–3,9	–0,6	–2,7	x
17.2	Herstellung von Waren aus Papier, Karton und Pappe	a	380 545	123 212	94 613	32,4
		b	–4,2	–1,1	+0,7	x
18	Herstellung von Druckerzeugnissen; Vervielfältigung von bespielten Ton-, Bild- und Datenträgern	a	224 063	30 258	19 896	13,5
		b	–3,2	+9,3	+12,5	x

Noch: 5. Umsatz in Nordrhein-Westfalen nach Wirtschaftszweigen

Systematik-Nr.	Wirtschaftszweig a = Januar 2020 b = Veränderung gegenüber gleichem Vorjahreszeitraum in %		Gesamtumsatz	Auslandsumsatz		Anteil Auslandsumsatz am Gesamtumsatz (Exportquote)
				insgesamt	darunter Eurozone	
				1 000 EUR		
19	Kokerei und Mineralölverarbeitung	a	724 856	149 624	133 682	20,6
		b	+11,0	+12,0	+16,1	x
20	Herstellung von chemischen Erzeugnissen	a	3 782 561	2 288 956	1 161 464	60,5
		b	-4,6	-6,8	-0,3	x
20.1	Herstellung von chemischen Grundstoffen, Düngemitteln und Stickstoffverbindungen, Kunststoffen in Primärformen und synthetischem Kautschuk in Primärformen	a	2 422 788	1 522 820	807 844	62,9
		b	-1,5	-4,0	+3,1	x
20.3	Herstellung von Anstrichmitteln, Druckfarben und Kittlen	a	255 114	135 244	89 233	53,0
		b	-8,7	-6,9	-6,4	x
20.4	Herstellung von Seifen, Wasch-, Reinigungs- und Kör- perpflegemitteln sowie von Duftstoffen	a	447 995	189 511	108 997	42,3
		b	-0,5	+2,1	-0,8	x
20.5	Herstellung von sonstigen chemischen Erzeugnissen	a	423 507	237 422	111 303	56,1
		b	+1,6	-1,6	-1,4	x
21	Herstellung von pharmazeutischen Erzeugnissen	a	490 817	383 638	73 909	78,2
		b	-15,1	-14,7	-20,9	x
22	Herstellung von Gummi- und Kunststoffwaren	a	1 196 461	498 509	302 520	41,7
		b	+0,2	-1,0	-2,7	x
22.1	Herstellung von Gummiwaren	a	189 077	100 628	43 637	53,2
		b	-4,2	-5,0	-9,4	x
22.2	Herstellung von Kunststoffwaren	a	1 007 384	397 880	258 882	39,5
		b	+1,1	-	-1,5	x
23	Herstellung von Glas und Glaswaren, Keramik, Verarbeitung von Steinen und Erden	a	450 260	173 364	111 168	38,5
		b	-1,5	-11,2	-3,1	x
23.1	Herstellung von Glas und Glaswaren	a	157 712	73 768	49 558	46,8
		b	-1,2	+1,5	+0,2	x
23.5	Herstellung von Zement, Kalk und gebranntem Gips	a	68 041	15 844	13 288	23,3
		b	+10,0	+5,9	+4,1	x
23.6	Herstellung von Erzeugnissen aus Beton, Zement und Gips	a	68 526	8 851	7 304	12,9
		b	+37,8	+7,8	+13,5	x
23.9	Herstellung von Schleifkörpern und Schleifmitteln auf Unterlage sowie sonstigen Erzeugnissen aus nichtmetallischen Mineralien a. n. g.	a	82 290	38 434	25 968	46,7
		b	-19,9	-30,7	-6,5	x
24	Metallerzeugung und -bearbeitung	a	3 043 855	1 217 207	744 908	40,0
		b	-14,0	-8,7	-5,6	x
24.2	Herstellung von Stahlrohren, Rohrform-, Rohrver- schluss- und Rohrverbindungsstücken aus Stahl	a	332 350	206 399	137 748	62,1
		b	-18,9	-4,5	-5,6	x
24.3	Sonstige erste Bearbeitung von Eisen und Stahl	a	414 947	172 561	102 727	41,6
		b	-13,6	-8,2	-11,3	x
24.4	Erzeugung und erste Bearbeitung von NE-Metallen	a	775 092	320 179	198 758	41,3
		b	-10,6	-6,5	-2,7	x
24.5	Gießereien	a	363 523	148 777	96 961	40,9
		b	-11,3	-8,1	-8,8	x
25	Herstellung von Metallerzeugnissen	a	2 300 604	891 952	553 464	38,8
		b	-3,2	-3,2	-3,3	x
25.1	Stahl- und Leichtmetallbau	a	292 501	72 451	52 365	24,8
		b	+7,5	-5,7	+5,2	x
25.5	Herstellung von Schmiede-, Press-, Zieh- und Stanzteilen, gewalzten Ringen und pulvermetallur- gischen Erzeugnissen	a	586 843	240 629	155 680	41,0
		b	-9,5	-6,9	-12,0	x
25.6	Oberflächenveredlung und Wärmebehandlung; Mechanik a. n. g.	a	247 957	54 196	33 377	21,9
		b	-3,0	-0,6	+1,0	x
25.7	Herstellung von Schneidwaren, Werkzeugen, Schlössern und Beschlägen aus unedlen Metallen	a	586 238	269 967	157 961	46,1
		b	-3,0	+0,5	+3,1	x
25.9	Herstellung von sonstigen Metallwaren	a	529 167	234 192	145 896	44,3
		b	-5,5	-4,5	-3,9	x

Noch: 5. Umsatz in Nordrhein-Westfalen nach Wirtschaftszweigen

Systematik-Nr.	Wirtschaftszweig a = Januar 2020 b = Veränderung gegenüber gleichem Vorjahreszeitraum in %		Gesamtumsatz	Auslandsumsatz		Anteil Auslandsumsatz am Gesamtumsatz (Exportquote)
				insgesamt	darunter Eurozone	
				1 000 EUR		
26	Herstellung von Datenverarbeitungsgeräten, elektronischen und optischen Erzeugnissen	a	755 708	411 830	166 008	54,5
		b	+18,8	+9,2	+21,5	x
26.3	Herstellung von Geräten und Einrichtungen der Telekommunikationstechnik	a	98 394	38 541	24 468	39,2
		b	-19,1	-29,4	-33,2	x
26.5	Herstellung von Mess-, Kontroll-, Navigations- u. ä. Instrumenten und Vorrichtungen; Herstellung von Uhren	a	252 026	146 812	55 754	58,3
		b	-2,0	-4,8	+0,2	x
27	Herstellung von elektrischen Ausrüstungen	a	1 713 374	896 521	429 797	52,3
		b	-12,3	-15,2	-15,8	x
27.1	Herstellung von Elektromotoren, Generatoren, Transformatoren, Elektrizitätsverteilungs- und -schalteinrichtungen	a	423 681	220 988	112 540	52,2
		b	-33,6	-36,4	-40,3	x
27.3	Herstellung von Kabeln und elektrischem Installations- material	a	542 659	293 074	124 845	54,0
		b	-6,7	-6,9	-10,9	x
27.4	Herstellung von elektrischen Lampen und Leuchten	a	165 708	73 839	44 377	44,6
		b	-8,3	-8,6	-8,5	x
27.5	Herstellung von Haushaltsgeräten	a
		b	.	.	.	x
28	Maschinenbau	a	3 112 390	1 857 291	745 705	59,7
		b	-10,1	-13,0	+0,6	x
28.1	Herstellung von nicht wirtschaftszweigspezifischen Maschinen	a	1 228 849	695 539	302 308	56,6
		b	-7,7	-8,9	+0,3	x
28.4	Herstellung von Werkzeugmaschinen	a	215 082	124 596	49 994	57,9
		b	+10,3	+17,7	+24,7	x
28.9	Herstellung von Maschinen für sonstige bestimmte Wirtschaftszweige	a	706 396	476 451	145 348	67,4
		b	-25,4	-33,4	-2,2	x
29	Herstellung von Kraftwagen und Kraftwagenteilen	a	2 233 588	1 408 961	611 631	63,1
		b	-19,2	-22,3	-25,0	x
29.1	Herstellung von Kraftwagen und Kraftwagenmotoren	a	1 238 874	867 222	.	70,0
		b	.	-25,1	.	x
29.2	Herstellung von Karosserien, Aufbauten und Anhängern	a	218 408	124 342	.	56,9
		b	.	-33,0	.	x
29.3	Herstellung von Teilen und Zubehör für Kraftwagen	a	776 306	417 397	216 745	53,8
		b	-7,8	-11,1	-12,6	x
30	Sonstiger Fahrzeugbau	a	254 026	94 424	32 083	37,2
		b	+10,1	+14,7	-20,1	x
30.2	Schienenfahrzeugbau	a	190 773	66 895	.	35,1
		b	+7,6	+18,2	.	x
31	Herstellung von Möbeln	a	575 364	200 567	149 880	34,9
		b	+1,8	+8,7	+6,2	x
32	Herstellung von sonstigen Waren	a	195 718	48 823	29 132	24,9
		b	-15,3	-10,5	-3,9	x
32.4	Herstellung von Spielwaren	a	.	.	5 916	.
		b	.	.	.	x
32.5	Herstellung von medizinischen und zahnmedizinischen Apparaten und Materialien	a	.	.	16 705	.
		b	.	.	.	x
33	Reparatur und Installation von Maschinen und Ausrüstungen	a	314 535	31 210	18 294	9,9
		b	+12,2	-12,5	+1,6	x
33.1	Reparatur von Metallerzeugnissen, Maschinen und Ausrüstungen	a	204 785	16 257	10 428	7,9
		b	+15,1	-26,2	-6,6	x
33.2	Installation von Maschinen und Ausrüstungen a. n. g.	a	109 750	14 953	7 866	13,6
		b	+7,2	+9,5	+14,8	x
	Insgesamt	a	25 812 764	11 845 108	6 121 368	45,9
		b	-5,9	-8,7	-4,8	x

**6. Betriebe, Beschäftigte, geleistete Arbeitsstunden, Entgelte und Umsatz des Verarbeitenden Gewerbes
sowie des Bergbaus und der Gewinnung von Steinen und Erden nach Verwaltungsbezirken
Berichtsmonat Januar 2020**

Verwaltungsbezirk	Betriebe	Beschäftigte	Geleistete Arbeits- stunden	Entgelte	Gesamtumsatz	
					insgesamt	darunter Auslands- umsatz
	Anzahl		1 000	1 000 EUR		
Kreisfreie Städte						
Düsseldorf	69	28 814	3 605	147 749	688 495	354 174
Duisburg	51	30 293	3 819	164 975	806 704	219 161
Essen	69	12 322	1 594	55 734	305 400	161 217
Krefeld	63	20 676	2 852	97 271	665 970	351 142
Mönchengladbach	60	12 068	1 529	51 133	215 478	103 254
Mülheim a. d. Ruhr	32	10 242	1 249	63 485	135 589	82 818
Oberhausen	32	6 510	850	32 171	118 754	67 942
Remscheid	69	12 633	1 711	53 286	289 335	161 360
Solingen	66	10 259	1 454	36 280	163 555	75 585
Wuppertal	96	22 398	2 988	109 313	367 960	228 137
Kreise						
Kleve	77	11 162	1 530	40 715	288 669	146 973
Mettmann	181	34 614	4 744	161 020	829 941	427 460
Rhein-Kreis Neuss	79	24 566	3 266	121 375	876 599	525 188
Viersen	88	11 453	1 568	41 151	211 617	95 523
Wesel	92	17 851	2 319	74 108	440 048	221 832
Regierungsbezirk Düsseldorf	1 124	265 861	35 077	1 249 766	6 404 114	3 221 767
Kreisfreie Städte						
Bonn	28	6 342	796	28 433	94 991	54 258
Köln	123	45 055	5 931	264 059	2 043 921	1 135 849
Leverkusen	30	14 659	2 037	86 193	583 170	440 569
Kreise						
Städteregion Aachen	138	32 423	4 460	152 738	727 911	336 771
darunter kreisfreie Stadt Aachen	51	16 603	2 257	81 852	375 395	189 292
Düren	84	14 408	2 003	57 201	294 193	149 619
Rhein-Erft-Kreis	75	17 941	2 434	82 335	926 074	345 185
Euskirchen	46	8 500	1 097	32 179	140 723	51 649
Heinsberg	69	11 291	1 476	40 240	225 020	65 742
Oberbergischer Kreis	149	31 031	4 019	120 962	575 286	253 387
Rheinisch-Bergischer Kreis	63	11 777	1 534	48 470	238 014	143 821
Rhein-Sieg-Kreis	132	20 890	2 770	80 156	453 868	205 025
Regierungsbezirk Köln	937	214 317	28 557	992 965	6 303 171	3 181 874
Kreisfreie Städte						
Bottrop	18	3 211	454	11 577	48 151	22 643
Gelsenkirchen	36	7 299	972	37 236	216 269	52 951
Münster	39	9 481	1 315	39 025	225 195	95 727

Noch: **6. Betriebe, Beschäftigte, geleistete Arbeitsstunden, Entgelte und Umsatz des Verarbeitenden Gewerbes sowie des Bergbaus und der Gewinnung von Steinen und Erden nach Verwaltungsbezirken**
Berichtsmonat Januar 2020

Verwaltungsbezirk	Betriebe	Beschäftigte	Geleistete Arbeits- stunden	Entgelte	Gesamtumsatz	
					insgesamt	darunter Auslands- umsatz
	Anzahl		1 000	1 000 EUR		
Kreise						
Borken	211	35 547	4 833	125 778	606 481	233 614
Coesfeld	82	11 933	1 684	40 810	304 851	112 011
Recklinghausen	100	17 274	2 259	70 389	587 690	309 397
Steinfurt	175	32 875	4 479	115 244	651 751	276 059
Warendorf	104	25 736	3 360	103 438	431 920	177 056
Regierungsbezirk Münster	765	143 356	19 355	543 497	3 072 307	1 279 458
Kreisfreie Stadt						
Bielefeld	86	19 996	2 510	76 033	353 480	136 710
Kreise						
Gütersloh	216	62 822	8 203	223 458	1 638 783	690 836
Herford	146	26 930	3 572	91 723	545 244	187 831
Höxter	56	8 407	1 136	28 305	143 410	50 025
Lippe	122	27 340	3 574	107 095	552 455	292 463
Minden-Lübbecke	151	29 283	3 949	109 268	552 233	201 551
Paderborn	118	23 401	3 069	89 032	389 739	137 921
Regierungsbezirk Detmold	895	198 179	26 013	724 914	4 175 343	1 697 337
Kreisfreie Städte						
Bochum	66	12 561	1 689	55 050	246 441	88 792
Dortmund	85	18 854	2 485	87 202	444 300	209 975
Hagen	68	11 668	1 504	49 430	335 803	113 313
Hamm	45	7 840	1 020	29 794	243 034	70 913
Herne	24	4 338	566	17 789	82 172	47 987
Kreise						
Ennepe-Ruhr-Kreis	150	25 619	3 283	111 464	536 707	261 466
Hochsauerlandkreis	145	27 630	3 486	103 231	508 963	195 657
Märkischer Kreis	323	57 984	7 671	227 682	1 176 584	495 326
Olpe	123	23 049	3 068	87 518	518 933	183 745
Siegen-Wittgenstein	161	32 876	4 310	131 545	647 524	300 297
Soest	115	27 799	3 531	113 452	612 087	288 580
Unna	101	20 908	2 587	82 083	505 281	208 621
Regierungsbezirk Arnsberg	1 406	271 126	35 200	1 096 241	5 857 828	2 464 671
Land Nordrhein-Westfalen	5 127	1 092 839	144 201	4 607 383	25 812 764	11 845 108

7. Betriebe, Beschäftigte und Umsatz in Nordrhein-Westfalen nach fachlichen Betriebsteilen

Systematik-Nr.	Wirtschaftszweig a = Januar 2020 b = Veränderung gegenüber gleichem Vorjahreszeitraum in %		Betriebs- teile	Beschäftigte	Umsatz		
					insgesamt	darunter Auslandsumsatz	
						1 000 EUR	%
			Anzahl				
B	Bergbau und Gewinnung von Steinen und Erden	a	43	7 551	55 489	10 918	19,7
		b	-2,3	-4,3	+3,0	-35,2	x
05	Kohlenbergbau	a	7	4 900	.	.	.
		b	-12,5	-7,4	.	.	x
06	Gewinnung von Erdöl und Erdgas	a	-	-	-	-	-
		b	-	-	-	-	-
07	Erzbergbau	a	1
		b	-	.	.	.	x
08	Gewinnung von Steinen und Erden, sonstiger Bergbau	a	35	.	29 120	.	.
		b	-	.	-22,3	.	x
09	Erbringung von Dienstleistungen für den Bergbau und für die Gewinnung von Steinen und Erden	a	-	-	-	-	-
		b	-	-	-	-	-
C	Verarbeitendes Gewerbe	a	7 458	1 049 427	22 483 776	10 130 539	45,1
		b	+0,7	-0,4	-4,6	-7,5	x
10	Herstellung von Nahrungs- und Futtermitteln	a	606	88 328	2 550 769	621 935	24,4
		b	+0,5	+2,2	+7,6	+10,3	x
10.1	Schlachten und Fleischverarbeitung	a	155	26 843	1 064 007	257 417	24,2
		b	-0,6	+1,0	+18,8	+32,5	x
10.3	Obst- und Gemüseverarbeitung	a	44	5 522	245 652	37 880	15,4
		b	+2,3	+1,6	-3,5	-10,8	x
10.5	Milchverarbeitung	a	21	3 086	124 756	43 631	35,0
		b	-12,5	+3,6	-2,8	-3,3	x
10.6	Mahl- und Schälmaschinen, Herstellung von Stärke und Stärkeerzeugnissen	a	23	2 079	95 300	31 097	32,6
		b	-14,8	-6,0	-7,1	-18,7	x
10.7	Herstellung von Back- und Teigwaren	a	183	24 208	307 983	31 440	10,2
		b	+4,0	+1,3	+4,7	-5,6	x
10.8	Herstellung von sonstigen Nahrungsmitteln	a	133	23 057	530 803	161 566	30,4
		b	+2,3	+5,0	+2,6	+7,6	x
11	Getränkeherstellung	a	73	7 716	269 797	31 242	11,6
		b	-	+1,8	+5,7	+22,5	x
12	Tabakverarbeitung	a	3	642	20 104	7 426	36,9
		b	-	-1,2	-9,5	+6,9	x
13	Herstellung von Textilien	a	145	14 902	240 359	124 425	51,8
		b	+0,7	-2,8	-2,4	-1,2	x
13.2	Weberei	a	26	3 125	52 566	31 696	60,3
		b	+4,0	-3,1	+5,1	+6,9	x
13.3	Veredlung von Textilien und Bekleidung	a	17	1 458	20 601	9 362	45,4
		b	+13,3	+0,8	+1,4	+5,9	x
13.9	Herstellung von sonstigen Textilwaren	a	94	9 974	163 319	80 772	49,5
		b	-4,1	-4,4	-6,1	-6,9	x
14	Herstellung von Bekleidung	a	26	4 378	111 533	49 622	44,5
		b	-3,7	-5,1	-0,8	+13,8	x
15	Herstellung von Leder, Lederwaren und Schuhen	a	14	1 798	55 299	19 881	36,0
		b	-6,7	+1,6	-11,7	-15,4	x
16	Herstellung von Holz-, Flecht-, Korb- und Korkwaren (ohne Möbel)	a	100	12 202	228 178	62 678	27,5
		b	-	+0,3	-4,1	-5,7	x
17	Herstellung von Papier, Pappe und Waren daraus	a	163	25 146	594 226	245 968	41,4
		b	-3,6	-3,2	-4,2	-1,7	x
17.1	Herstellung von Holz- und Zellstoff, Papier, Karton und Pappe	a	45	6 822	230 412	134 373	58,3
		b	-2,2	+2,0	-4,5	+0,5	x
17.2	Herstellung von Waren aus Papier, Karton und Pappe	a	118	18 324	363 814	111 594	30,7
		b	-4,1	-5,0	-3,9	-4,2	x
18	Herstellung von Druckerzeugnissen; Vervielfältigung von bespielten Ton-, Bild- und Datenträgern	a	161	15 542	223 310	29 988	13,4
		b	+1,9	-1,8	-4,1	+7,5	x

Noch: 7. Betriebe, Beschäftigte und Umsatz in Nordrhein-Westfalen nach fachlichen Betriebsteilen

Systematik-Nr.	Wirtschaftszweig a = Januar 2020 b = Veränderung gegenüber gleichem Vorjahreszeitraum in %	Betriebs- teile	Beschäftigte	Umsatz			
				insgesamt	darunter Auslandsumsatz		
					1 000 EUR	%	
Anzahl			1 000 EUR		%		
19	Kokerei und Mineralölverarbeitung	a	25	5 316	701 247	140 601	20,1
		b	-7,4	-1,1	+16,6	+32,1	x
20	Herstellung von chemischen Erzeugnissen	a	566	88 439	3 315 543	1 974 251	59,5
		b	+0,5	+1,4	-2,4	-4,8	x
20.1	Herstellung von chemischen Grundstoffen, Düngemitteln und Stickstoffverbindungen, Kunststoffen in Primärformen und synthetischem Kautschuk in Primärformen	a	254	48 300	2 198 076	1 330 985	60,6
		b	-	+1,5	-1,9	-5,3	x
20.3	Herstellung von Anstrichmitteln, Druckfarben und Kittlen	a	61	8 686	215 550	108 826	50,5
		b	-1,6	-1,9	-11,1	-11,8	x
20.4	Herstellung von Seifen, Wasch-, Reinigungs- und Körper- pflegemitteln sowie von Duftstoffen	a	98	12 275	325 823	155 871	47,8
		b	+2,1	+2,3	+4,0	+7,9	x
20.5	Herstellung von sonstigen chemischen Erzeugnissen	a	133	15 810	465 816	278 916	59,9
		b	+2,3	+3,2	+2,0	+2,6	x
21	Herstellung von pharmazeutischen Erzeugnissen	a	62	12 920	525 070	409 666	78,0
		b	+5,1	+9,0	-9,1	-8,9	x
22	Herstellung von Gummi- und Kunststoffwaren	a	578	67 021	1 085 582	481 598	44,4
		b	+4,0	-0,2	-1,5	-3,0	x
22.1	Herstellung von Gummiwaren	a	53	8 652	162 852	92 542	56,8
		b	+6,0	-4,1	-6,8	-6,6	x
22.2	Herstellung von Kunststoffwaren	a	525	58 369	922 731	389 056	42,2
		b	+3,8	+0,4	-0,5	-2,1	x
23	Herstellung von Glas und Glaswaren, Keramik, Verarbeitung von Steinen und Erden	a	210	24 608	391 999	147 192	37,5
		b	+1,0	+0,9	+3,2	-4,5	x
23.1	Herstellung von Glas und Glaswaren	a	59	9 790	140 949	64 146	45,5
		b	-3,3	-0,8	-2,5	-0,3	x
23.5	Herstellung von Zement, Kalk und gebranntem Gips	a	22	2 020	59 288	14 908	25,1
		b	-	-4,4	+11,0	+6,6	x
23.6	Herstellung von Erzeugnissen aus Beton, Zement und Gips	a	59	4 883	68 272	9 707	14,2
		b	+7,3	+4,4	+33,2	+3,3	x
23.9	Herstellung von Schleifkörpern und Schleifmitteln auf Unterlage sowie sonstigen Erzeugnissen aus nichtmetallischen Mineralien a. n. g.	a	32	3 752	62 712	30 114	48,0
		b	+6,7	+8,4	+4,7	+3,0	x
24	Metallerzeugung und -bearbeitung	a	417	100 570	2 783 129	1 105 116	39,7
		b	-3,0	-3,0	-14,3	-9,9	x
24.2	Herstellung von Stahlrohren, Rohrform-, Rohrver- schluss- und Rohrverbindungsstücken aus Stahl	a	54	15 053	296 311	184 883	62,4
		b	-1,8	-5,3	-21,0	-5,2	x
24.3	Sonstige erste Bearbeitung von Eisen und Stahl	a	106	12 533	393 140	164 324	41,8
		b	-0,9	-5,7	-17,9	-11,7	x
24.4	Erzeugung und erste Bearbeitung von NE-Metallen	a	92	19 289	733 086	296 366	40,4
		b	-4,2	-2,8	-11,3	-8,8	x
24.5	Gießereien	a	121	20 827	296 511	114 495	38,6
		b	-4,7	-2,9	-10,3	-7,2	x
25	Herstellung von Metallerzeugnissen	a	1 281	140 260	2 119 082	807 860	38,1
		b	+1,3	-2,1	-3,7	-5,7	x
25.1	Stahl- und Leichtmetallbau	a	207	19 215	262 053	63 929	24,4
		b	+6,2	+1,9	+6,8	-11,5	x
25.5	Herstellung von Schmiede-, Press-, Zieh- und Stanzteilen, gewalzten Ringen und pulvermetallur- gischen Erzeugnissen	a	195	29 976	529 423	207 716	39,2
		b	-3,0	-4,1	-12,4	-12,1	x
25.6	Oberflächenveredlung und Wärmebehandlung; Mechanik a. n. g.	a	273	22 803	256 612	59 015	23,0
		b	+3,4	+1,4	-4,0	+2,1	x
25.7	Herstellung von Schneidwaren, Werkzeugen, Schlössern und Beschlägen aus unedlen Metallen	a	278	35 125	517 832	240 032	46,4
		b	-0,4	-4,2	-0,5	-1,7	x
25.9	Herstellung von sonstigen Metallwaren	a	276	29 508	500 016	219 051	43,8
		b	+1,1	-0,5	-4,7	-4,1	x

Noch: 7. Betriebe, Beschäftigte und Umsatz in Nordrhein-Westfalen nach fachlichen Betriebsteilen

Systematik-Nr.	Wirtschaftszweig a = Januar 2020 b = Veränderung gegenüber gleichem Vorjahreszeitraum in %		Betriebs- teile	Beschäftigte	Umsatz		
					insgesamt	darunter Auslandsumsatz	
						1 000 EUR	%
			Anzahl				
26	Herstellung von Datenverarbeitungsgeräten, elektronischen und optischen Erzeugnissen	a	230	32 876	592 661	329 568	55,6
		b	+5,5	+1,7	-10,6	-16,0	x
26.3	Herstellung von Geräten und Einrichtungen der Telekommunikationstechnik	a	27	3 832	64 282	22 433	34,9
		b	-	+2,5	-36,7	-43,4	x
26.5	Herstellung von Mess-, Kontroll-, Navigations- u. ä. Instru- menten und Vorrichtungen; Herstellung von Uhren	a	125	14 869	195 281	111 604	57,2
		b	+3,3	-0,2	-8,9	-14,8	x
27	Herstellung von elektrischen Ausrüstungen	a	419	76 628	1 253 273	637 130	50,8
		b	+1,7	-1,0	-5,9	-8,9	x
27.1	Herstellung von Elektromotoren, Generatoren, Transformatoren, Elektrizitätsverteilungs- und -schalteinrichtungen	a	152	21 395	349 309	172 840	49,5
		b	+0,7	+0,1	-2,7	-5,0	x
27.3	Herstellung von Kabeln und elektrischem Installations- material	a	95	26 637	394 250	209 908	53,2
		b	-2,1	-0,7	-4,2	-4,2	x
27.4	Herstellung von elektrischen Lampen und Leuchten	a	49	8 876	153 751	78 228	50,9
		b	+4,3	-3,1	-15,9	-13,9	x
27.5	Herstellung von Haushaltsgeräten	a	28	10 803	220 525	111 830	50,7
		b	+3,7	-3,3	-0,6	-6,6	x
28	Maschinenbau	a	1 156	169 293	2 689 262	1 601 104	59,5
		b	-0,2	+0,3	-9,6	-14,0	x
28.1	Herstellung von nicht wirtschaftszweigspezifischen Maschinen	a	281	55 508	1 041 834	572 810	55,0
		b	-0,7	-0,7	-7,6	-9,5	x
28.4	Herstellung von Werkzeugmaschinen	a	109	14 390	203 849	117 397	57,6
		b	-	-2,0	+21,6	+26,5	x
28.9	Herstellung von Maschinen für sonstige bestimmte Wirt- schaftszweige	a	382	47 203	650 187	446 088	68,6
		b	+0,3	+1,3	-26,8	-33,6	x
29	Herstellung von Kraftwagen und Kraftwagenteilen	a	210	73 910	1 397 998	871 684	62,4
		b	-2,3	-3,4	-15,5	-20,6	x
29.1	Herstellung von Kraftwagen und Kraftwagenmotoren	a	9	20 389	449 016	349 011	77,7
		b	-18,2	-3,6	-20,1	-26,7	x
29.2	Herstellung von Karosserien, Aufbauten und Anhängern	a	42	9 324	194 834	114 151	58,6
		b	-	-2,1	-29,2	-34,8	x
29.3	Herstellung von Teilen und Zubehör für Kraftwagen	a	159	44 197	754 149	408 522	54,2
		b	-1,9	-3,6	-7,6	-8,6	x
30	Sonstiger Fahrzeugbau	a	48	8 842	256 766	97 641	38,0
		b	+6,7	+2,7	+10,8	+17,2	x
30.2	Schienenfahrzeugbau	a	17	5 762	195 704	70 171	35,9
		b	+6,3	+4,3	+9,3	+20,3	x
31	Herstellung von Möbeln	a	190	26 550	522 514	183 107	35,0
		b	-4,0	-3,4	+1,4	+7,6	x
32	Herstellung von sonstigen Waren	a	97	10 173	137 887	40 871	29,6
		b	+3,2	-0,4	-13,0	-1,7	x
32.4	Herstellung von Spielwaren	a	6	1 412	21 745	3 620	16,6
		b	-33,3	-17,4	-48,7	-21,3	x
32.5	Herstellung von medizinischen und zahnmedizinischen Apparaten und Materialien	a	64	7 053	98 369	29 669	30,2
		b	+12,3	+7,2	+0,9	+2,7	x
33	Reparatur und Installation von Maschinen und Ausrüstungen	a	678	41 367	418 188	109 986	26,3
		b	+2,0	+5,7	+10,6	+3,7	x
33.1	Reparatur von Metallerzeugnissen, Maschinen und Ausrüstungen	a	451	24 670	250 380	58 562	23,4
		b	+3,4	+3,2	+9,4	-2,1	x
33.2	Installation von Maschinen und Ausrüstungen a. n. g.	a	227	16 697	167 809	51 424	30,6
		b	-0,9	+9,6	+12,4	+11,2	x
Insgesamt		a	7 501	1 056 978	22 539 265	10 141 457	45,0
		b	+0,7	-0,4	-4,6	-7,5	x

Veröffentlichungen zur Entwicklung und Struktur im Verarbeitenden Gewerbe sowie im Bergbau und bei der Gewinnung von Steinen und Erden

Betriebsergebnisse

– monatlich

Inhalt: Betriebe, Beschäftigte, Arbeitsstunden, Entgelte und Umsätze in Nordrhein-Westfalen nach Wirtschaftszweigen und nach Regierungsbezirken sowie kreisfreien Städten und Kreisen insgesamt; aktuellste Produktions- und Auftragseingangsindizes nach Wirtschaftszweigen in Nordrhein-Westfalen. Betriebe, Beschäftigte und Umsatz in Nordrhein-Westfalen nach fachlichen Betriebsteilen.

Bestellnummer: E133

– jährlich

Inhalt: Betriebe, Beschäftigte, Arbeitsstunden, Entgelte und Umsätze in Nordrhein-Westfalen nach Wirtschaftszweigen und nach Regierungsbezirken sowie kreisfreien Städten und Kreisen. Betriebe, Beschäftigte, Entgelte und Umsatz in Nordrhein-Westfalen nach Wirtschaftszweigen und Größenklassen.

Bestellnummer: E123

Produktion

Inhalt: Zum Absatz bestimmte Produktion, nach Güterabteilungen und Güterklassen.

Bestellnummer: E153

Unternehmens- und Betriebsergebnisse – Investitionen

– jährlich

Inhalt: Unternehmen, Beschäftigte und Umsatz, Investitionen der Unternehmen nach Wirtschaftszweigen und Unternehmens- bzw. Betriebsgrößenklassen; Investitionen der Betriebe nach Wirtschaftszweigen, Betriebs- und Umsatzgrößenklassen. Jährliche Ergebnisse für Gemeinden.

Bestellnummer: E163

Weitere Auskünfte zu diesen Veröffentlichungen erteilt Ihnen gerne der statistische Auskunftsdienst unter der Telefon-Nr. (0211) 9449-2495 oder per E-Mail unter statistik-info@it.nrw.de.