



und Erden. . .	2	x	.	.	1200	Tabakerzeugnisse (ohne Abfälle)	5	x
rdgas-	-	-	-	-	1299	Veredlung von Erzeugnissen dieser Güter- abteilung	-	-
ergbau	2	x	.	.	13	Textilien	237	x
und Erden. . .	92	x	4 232 700	32	1310	Textile Spinnstoffe und Garne.	10	17 099 206
.	22	x	196 962	7	1320	Gewebe.	43	69 407 753
.	157	x	4 410 627	31	1330	Textilveredlung.	48	x
.	10	x	9 609 047	5	1391	Gewirke und Gestricke.	12	x
erzeugnisse .	6	x	148 319	14	1392	Konfektionierte Textilwaren (ohne Bekleidung)	70	x
oren,	12	x	495 480	26	1393	Teppiche und textile Fußbodenbeläge, auch konfektioniert	kg	14
.	42	x	1 211 722	36	1394	Sellerwaren	kg	4
.	11	.	2 885 581	30	1395	Vliesstoffe (auch getränkt, bestrichen, überzogen oder mit Lagen versehen) und Erzeugnisse daraus (ohne Bekleidung).	kg	12
.	4	.	97 467	16	1396	Technische Textilien	65	x
peiseeis)	27	x	1 342 737	8	1399	Sonstige Textilwaren, a. n. g.	5	x
.	4	x	85 542 600	10	14	Bekleidung	49	x
.	26	x	577 201	19	1411	Bekleidung aus Leder oder rekonstituiertem Leder (einschl. Mänteln) (ohne Bekleidungs- zubehör, Schuhe und Kopfbedeckungen)	-	-
.	13	x	460 971	42	1412	Arbeits- und Berufsbekleidung	St	11
.	508	x	3 186 592	26	1413	Sonstige Oberbekleidung (ohne Arbeits- und Berufsbekleidung).	St	19
.	55	.	.	.	1414	Wäsche.	11	5 795 500
.	2	.	.	.	1419	Bekleidung und Bekleidungszubehör, a. n. g.	12	x
.	7	.	.	30	1420	Pelzwaren	-	-
.	41	.	605 557 331	26	1431	Strumpfwaren.	4	x
.	11	.	124 048 886	17	1439	Bekleidung a. n. g., aus Gewirken oder Gestricken	St	4
.	24	x	474 688	18	1499	Veredlung von Erzeugnissen dieser Güterab- teilung (ohne Bekleidung aus textilen Stoffen)	2	x
.	24	x	465 843	.	15	Leder und Lederwaren	33	x
ereitungen, n oder zum einem Inhalt	2	.	.	17	1511	Leder und Lederfaserstoff; zugerichtete und gefärbte Felle	4	x
.	61	x	786 590	12	1512	Lederwaren (ohne Lederbekleidung und Schuhe)	16	x
.	29	x	453 031	.	1520	Schuhe	13	x
ereitet	26	.	.	.	1599	Veredlung von Erzeugnissen dieser Güter- abteilung
Güter-

Statistische Berichte Gewerbeanzeigen in Nordrhein-Westfalen

2019



Gewerbeanzeigen in Nordrhein-Westfalen

2019

Artikel-Nr. D143 2019 00
(Kennziffer D I – j/19)

Herausgegeben von
Information und Technik Nordrhein-Westfalen, Statistisches Landesamt
Mauerstraße 51, 40476 Düsseldorf • Postfach 10 11 05, 40002 Düsseldorf
Telefon 0211 9449-01 • Telefax 0211 9449-8000
Internet: <http://www.it.nrw>
E-Mail: poststelle@it.nrw.de

Erschienen im März 2020

Alle Statistischen Berichte finden Sie als PDF-Datei zum kostenlosen
Download in unserer Internet-Rubrik Aktuell / Publikationen.
© Information und Technik NRW, Düsseldorf, 2020
Auszugsweise Vervielfältigung und Verbreitung mit Quellenangabe gestattet.

Inhalt

	Seite
Hinweise	4
Vorbemerkungen	5
Erläuterungen	5
Definitionen	5
Methodische Hinweise	5
Systematiken	5
Grafiken	6
 Tabellenteil	
1.1 Gewerbeanzeigen 2019 nach Wirtschaftszweigen	8
1.2 Veränderungen der Gewerbeanzeigen 2019 zum Vorjahr nach Wirtschaftszweigen	10
2. Gewerbeanzeigen 2019 nach Art der Niederlassung, Rechtsform und Einzelunternehmen nach Geschlecht und Staatsangehörigkeit	12
3. Gewerbeanzeigen 2019 nach kreisfreien Städten und Kreisen	13
4. Gewerbeanzeigen 2019 nach Wirtschaftszweigen und kreisfreien Städten und Kreisen	15
 Anhang	
Vordrucke der Gewerbeanzeigen	

Hinweise

Städteregion Aachen – Änderung des Gebietsstandes

Seit dem 21. Oktober 2009 bilden die Stadt Aachen und die Gemeinden des aufgelösten Kreises Aachen nach dem Aachen-Gesetz die Städteregion Aachen. Die Städteregion Aachen ist Rechtsnachfolgerin des Kreises Aachen und besteht als Gemeindeverband aus Aachen, Alsdorf, Baesweiler, Eschweiler, Herzogenrath, Monschau, Roetgen, Simmerath, Stolberg (Rhd.) und Würselen. Die Stadt Aachen ist regionsangehörig und hat zugleich die Rechtsstellung einer kreisfreien Stadt nach Maßgabe des Aachen-Gesetzes.

Aufgrund der hierarchisch aufgebauten Systematik der „Amtlichen Gemeindeschlüssel“ kann diese Doppelrolle in der regionalen Struktur einer statistischen Kreistabelle nicht dargestellt werden. Bei den Gruppierungen „Kreisfreie Städte“ wird somit die Stadt Aachen nicht mehr aufgeführt, sondern – falls für die jeweilige Statistik Gemeindeergebnisse vorliegen – als kreisfreie Stadt Aachen in einer „darunter-Position“ zur Städteregion Aachen ausgewiesen. In diesem Fall gehen die Werte der Stadt Aachen nicht mehr in die Summe der kreisfreien Städte ein, sondern in die Summe der Kreise. Eine Vergleichbarkeit dieser Summen mit den Ergebnissen nach dem früheren Gebietsstand ist somit nicht mehr gegeben.

Zeichenerklärung

(nach DIN 55 301)

0	weniger als die Hälfte von 1 in der letzten besetzten Stelle, jedoch mehr als nichts
–	nichts vorhanden (genau null)
.	Zahlenwert unbekannt oder geheim zu halten
x	Tabellenfach gesperrt, weil Aussage nicht sinnvoll

Vorbemerkungen

Seit 1996 wird basierend auf der Gewerbeordnung in Deutschland eine bundeseinheitliche Gewerbeanzeigenstatistik durchgeführt. Die Gewerbeanzeigenstatistik stellt eine wichtige Informationsquelle für die Wirtschafts- und Strukturpolitik dar. Sie informiert u.a. über das Gewerbemeldegeschehen nach Rechtsformen, Wirtschaftszweigen und Regionen sowie nach der Staatsangehörigkeit und seit 2003 zusätzlich nach dem Geschlecht. Gleichzeitig hat sie die Aufgabe, Aufschlüsse über das Gründungs- und Stilllegungsverhalten zu liefern. Eine Änderung der Gewerbeordnung im Januar 2003 erlaubt daher auch zusätzliche Fragestellungen und detailliertere Auswertungsmöglichkeiten, die insbesondere eine genauere Darstellung des Gründungs- und Stilllegungsgeschehen ermöglichen. Mit einer weiteren Modifikation der Gewerbeordnung im Jahre 2006 wurde die Statistik der Gewerbeummeldungen eingestellt. Seither werden nur noch die Gewerbe- und Gewerbeabmeldungen statistisch erfasst.

Erläuterungen

Rechtsgrundlage

Rechtsgrundlage für eine bundeseinheitliche Auswertung der Gewerbeanzeigen ist das Gesetz zur Änderung der Gewerbeordnung und sonstiger gewerberechtlicher Vorschriften in der Fassung der Bekanntmachung vom 22. Februar 1999 (BGBl. I S. 202), zuletzt geändert durch Artikel 5 des Gesetzes vom 16. Juli 2007 (BGBl. I S. 1330) in Verbindung mit dem Gesetz über die Statistik für Bundeszwecke (Bundesstatistikgesetz – BStatG) vom 22. Januar 1987 (BGBl. I S. 462,565), zuletzt geändert durch Artikel 3 des Gesetzes vom 7. September 2007 (BGBl. I S. 2246).

Berichtskreis

Die Anzeigen über den Beginn, die Veränderung oder die Aufgabe einer gewerblichen Tätigkeit sind von den Gewerbetreibenden auf den dafür vorgesehenen Gewerbeanzeigenformularen beim örtlich zuständigen Gewerbeamt zu erstatten.

Gewerbeanzeigenpflichtig sind alle natürlichen und juristischen Personen und Personengesellschaften, die ein Gewerbe aufnehmen, aufgeben oder ändern. Als Gewerbe gilt jede selbstständige Tätigkeit, die auf Dauer angelegt ist und mit der Absicht der Gewinnerzielung betrieben wird. Ausgenommen von der Anzeigepflicht sind die sog. Urproduktion (Land- und Forstwirtschaft, Fischerei, Garten- und Weinbau sowie Bergbau), die freien Berufe (Ärzte, Rechtsanwälte etc.), Versicherungsunternehmen und die Verwaltung eigenen Vermögens. Wird aber eine dieser nichtgewerblichen Tätigkeiten in Verbindung mit einer Gewerbetätigkeit ausgeübt, kommen die allgemeinen Bestimmungen der Gewerbeordnung zur Anwendung.

Definitionen

Die Gewerbeanmeldungen umfassen

- die Neuerrichtung eines Betriebes mit der Unterscheidung nach Neugründung und nach Umwandlung (z. B. Verschmelzung, Spaltung)
- den Zuzug eines bereits bestehenden Betriebes aus dem Bereich einer anderen Gewerbemeldebehörde
- die Übernahme eines bereits bestehenden Betriebes mit der Unterteilung nach Rechtsformwechsel, Gesellschaftereintritt und Erbfolge/Kauf/Pacht.

Die Gewerbeabmeldungen betreffen

- die Aufgabe eines Betriebes mit der Unterscheidung nach vollständiger Aufgabe und Umwandlung (z. B. Verschmelzung, Spaltung)
- den Fortzug eines weiterhin bestehenden Betriebes in den Bereich einer anderen Gewerbemeldebehörde
- die Übergabe eines weiterhin bestehenden Betriebes mit der Unterteilung nach Rechtsformwechsel, Gesellschafteraustritt und Erbfolge/Verkauf/Verpachtung.

Methodische Hinweise

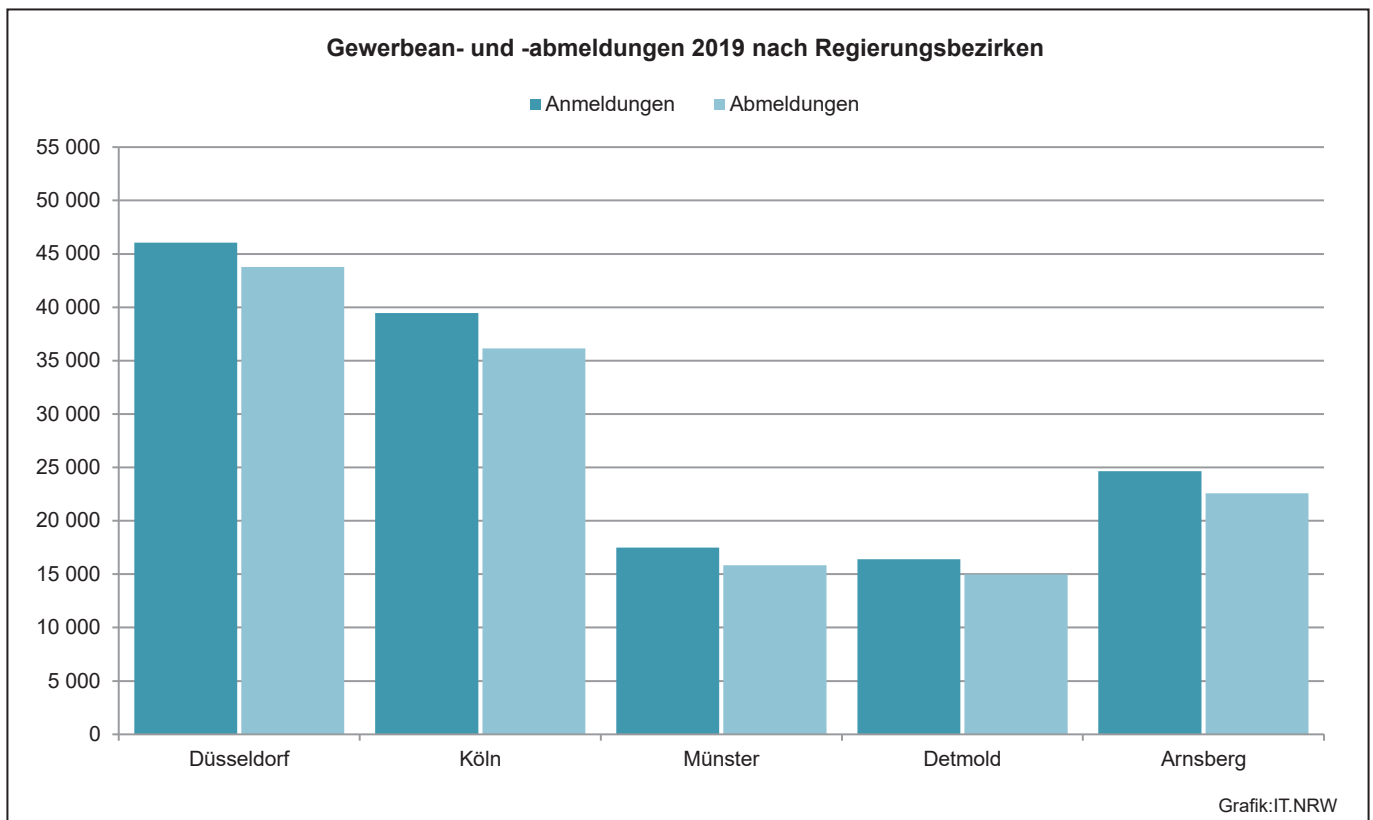
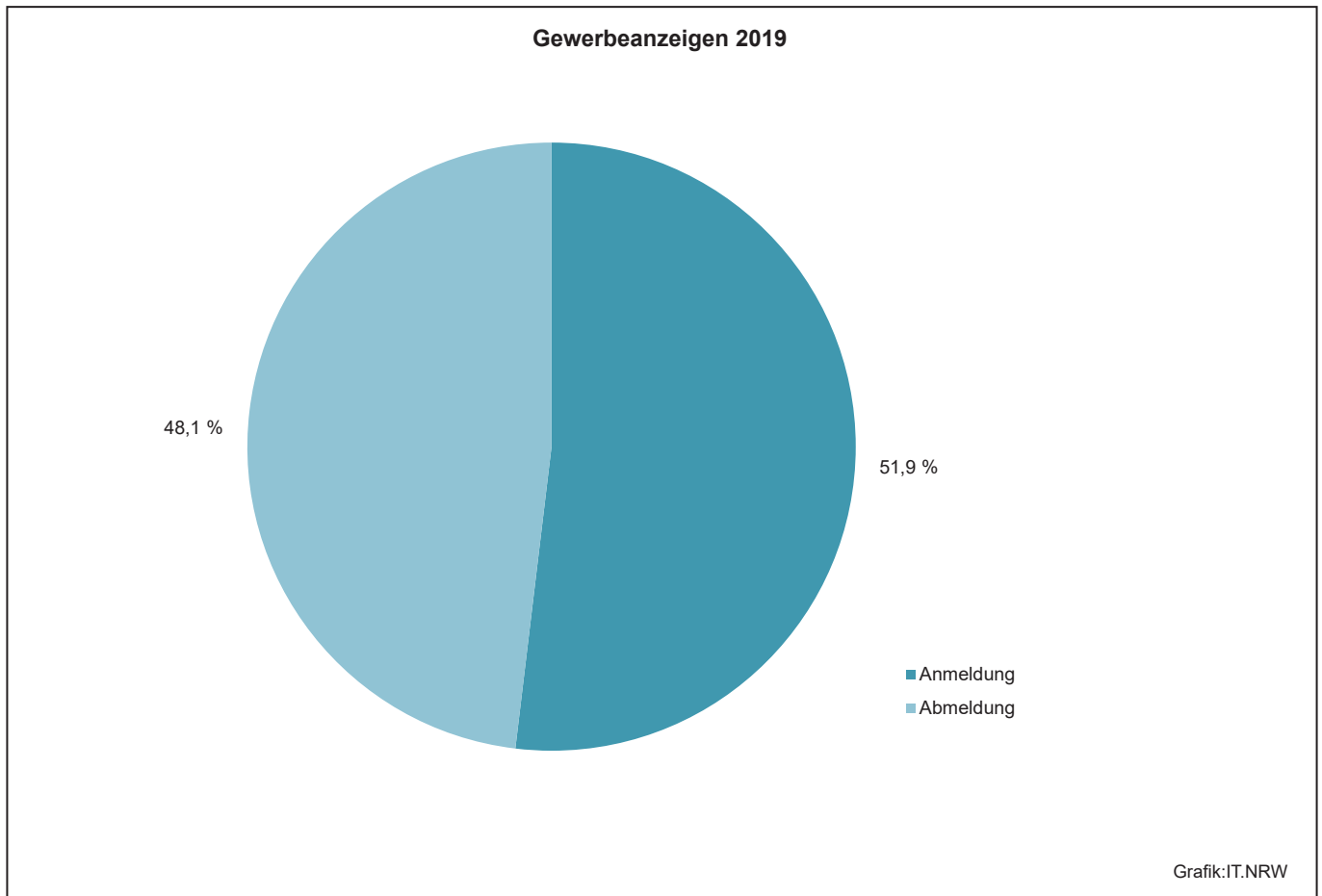
Bei der Interpretation der Zahlen ist zu beachten, dass nicht in jedem Fall der Gewerbeanmeldung die tatsächliche Ausübung des Gewerbes folgt. Auch Übernahmen und örtliche Verlagerungen von bestehenden Betrieben bringen eine Anmeldung mit sich, ebenso z.B. der Gesellschaftereintritt. Somit sind Gewerbeanmeldungen nur zum Teil mit Neuerrichtungen oder gar Existenzgründungen gleichzusetzen.

Nicht alle Gewerbeabmeldungen erfolgen sofort nach der Einstellung der wirtschaftlichen Tätigkeit. Damit werden die Abmeldungen untererfasst.

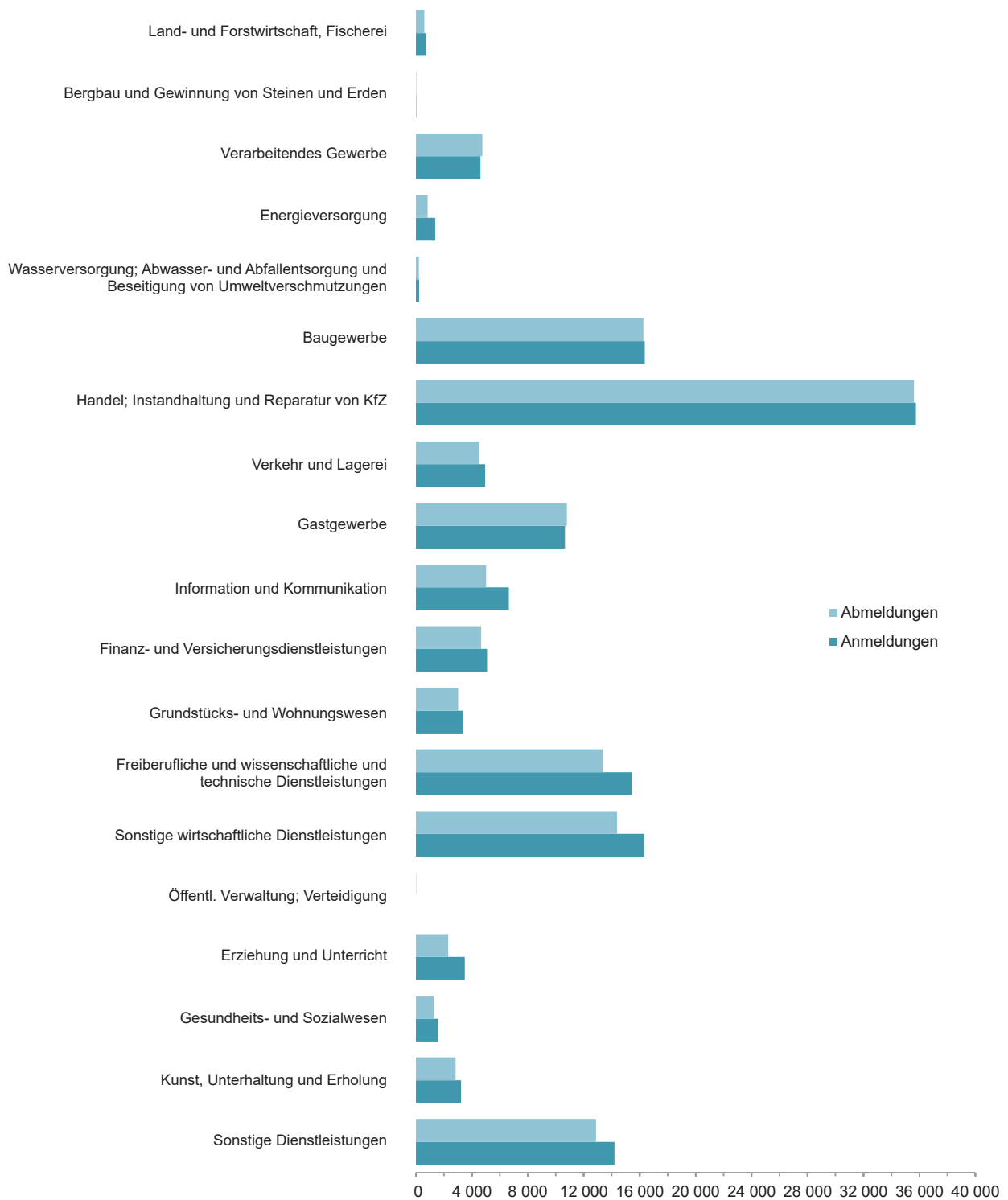
Weitere Auskünfte zu dieser Veröffentlichung erteilt Ihnen gerne Herr Hefner unter der Telefonnummer (0211) 94 49-32 61.

Systematiken

Die Darstellung der Ergebnisse nach Wirtschaftszweigen ist aus der „Klassifikation der Wirtschaftszweige“, Ausgabe 2008 (WZ 2008) abgeleitet.



Gewerbean- und -abmeldungen 2019 nach Wirtschaftszweigen



Grafik:IT.NRW

1.1 Gewerbeanzeigen*) 2019 nach Wirtschaftszweigen

Nr. der Klassifikation ¹⁾	Wirtschaftsgliederung	Anmeldung				Abmeldung			
		insgesamt	Neuerichtung ²⁾	Zuzug	Übernahme ³⁾	insgesamt	Aufgabe ⁴⁾	Fortzug	Übergabe ⁵⁾
		Anzahl							
A	Land- und Forstwirtschaft Fischerei	724	634	64	26	598	478	82	38
B	Bergbau und Gewinnung von Steinen und Erden	21	14	5	2	22	11	9	2
C	Verarbeitendes Gewerbe	4 614	3 699	581	334	4 741	3 789	599	353
	darunter								
10	Herstellung von Nahrungs- und Futtermitteln	432	327	17	88	592	490	21	81
11	Getränkeherstellung	37	32	1	4	21	12	6	3
13	Herstellung von Textilien	247	207	35	5	235	204	20	11
14	Herstellung von Bekleidung	297	272	23	2	313	280	27	6
16	Herstellung von Holz-, Flecht-, Korb- und Korkwaren (ohne Möbel)	92	77	10	5	85	75	7	3
18	Herstellung von Druckerzeugnissen; Vervielfältigung von bespielten Ton-, Bild- und Datenträgern	285	226	41	18	298	237	43	18
25	Herstellung von Metallerzeugnissen	755	566	119	70	830	619	136	75
26	Herstellung von Datenverarbeitungsgeräten, elektronischen und optischen Erzeugnissen	97	64	31	2	68	43	25	-
27	Herstellung von elektrischen Ausrüstungen	78	57	17	4	65	52	6	7
28	Maschinenbau	209	135	52	22	217	151	45	21
29	Herstellung von Kraftwagen und Kraftwagenteilen	52	34	13	5	50	38	6	6
31	Herstellung von Möbeln	90	63	16	11	85	65	10	10
D	Energieversorgung	1 377	1 223	65	89	836	600	124	112
E	Wasserversorgung; Abwasser- und Abfallentsorgung und Beseitigung von Umweltverschmutzungen	233	193	27	13	213	151	45	17
F	Baugewerbe	16 358	14 036	1 822	500	16 267	13 944	1 716	607
41	Hochbau	354	260	71	23	313	234	56	23
42	Tiefbau	279	227	35	17	231	176	40	15
43	Vorbereitende Baustellenarbeiten, Bauinstallation und sonstiges Ausbaugewerbe	15 725	13 549	1 716	460	15 723	13 534	1 620	569
G	Handel; Instandhaltung und Reparatur von Kraftfahrzeugen	35 752	30 461	2 958	2 333	35 611	30 108	3 223	2 280
45	Handel mit Kraftfahrzeugen; Instandhaltung und Reparatur von Kraftfahrzeugen	4 599	3 858	455	286	4 483	3 729	447	307
46	Großhandel (ohne Handel mit Kraftfahrzeugen)	4 984	4 014	768	202	6 060	4 911	890	259
47	Einzelhandel (ohne Handel mit Kraftfahrzeugen)	26 169	22 589	1 735	1 845	25 068	21 468	1 886	1 714

*) ohne Meldungen für Automatenaufsteller und Reisegewerbe – 1) Klassifikation der Wirtschaftszweige, Ausgabe 2008 (WZ2008), Kurzbezeichnung – 2) ohne Zuzug aus dem Bereich einer anderen Gewerbemeldebehörde – 3) Rechtsformwechsel, Gesellschaftereintritt und Erbfolge/Kauf/Pacht – 4) ohne Fortzug in den Bereich einer anderen Gewerbemeldebehörde – 5) Rechtsformwechsel, Gesellschafteraustritt und Erbfolge/Verkauf/Verpachtung

Noch: 1.1 Gewerbeanzeigen*) 2019 nach Wirtschaftszweigen

Nr. der Klassifikation ¹⁾	Wirtschaftsgliederung	Anmeldung				Abmeldung			
		insgesamt	Neuerichtung ²⁾	Zuzug	Übernahme ³⁾	insgesamt	Aufgabe ⁴⁾	Fortzug	Übergabe ⁵⁾
		Anzahl							
H	Verkehr und Lagerei	4 957	4 360	408	189	4 518	3 897	398	223
	darunter								
49	Landverkehr und Transport in Rohrfernleitungen	3 006	2 645	234	127	2 854	2 497	206	151
53	Post-, Kurier- und Expressdienste	1 118	1 025	67	26	949	861	60	28
I	Gastgewerbe	10 653	7 930	111	2 612	10 797	8 316	194	2 287
55	Beherbergung	550	421	10	119	417	319	18	80
56	Gastronomie	10 103	7 509	101	2 493	10 380	7 997	176	2 207
J	Information und Kommunikation	6 642	5 583	947	112	5 022	3 907	958	157
	darunter								
58	Verlagswesen	227	170	50	7	303	243	49	11
61	Telekommunikation	134	107	13	14	127	107	8	12
62	Erbringung von Dienstleistungen der Informationstechnologie	4 443	3 679	692	72	3 514	2 718	714	82
63	Informationsdienstleistungen	924	825	94	5	535	428	86	21
K	Finanz- und Versicherungsdienstleistungen	5 081	3 957	1 011	113	4 671	3 581	951	139
	darunter								
66	Mit Finanz- und Versicherungsdienstleistungen verbundene Tätigkeiten	3 946	3 075	791	80	3 960	3 073	773	114
L	Grundstücks- und Wohnungswesen	3 397	2 761	513	123	3 013	2 365	512	136
M	Freiberufliche, wissenschaftliche und technische Dienstleistungen	15 408	13 225	1 949	234	13 354	10 998	2 062	294
	darunter								
70	Verwaltung und Führung von Unternehmen und Betrieben; Unternehmensberatung	3 761	3 064	605	92	3 041	2 360	599	82
73	Werbung und Marktforschung	6 045	5 410	585	50	5 869	5 134	658	77
N	Sonstige wirtschaftliche Dienstleistungen	16 310	14 415	1 527	368	14 384	12 344	1 589	451
	darunter								
77	Vermietung von beweglichen Sachen	1 432	1 282	96	54	1 161	1 001	88	72
78	Vermittlung und Überlassung von Arbeitskräften	806	669	110	27	707	558	126	23
79	Reisebüros, Reiseveranstalter und Erbringung sonstiger Reservierungsdienstleistungen	629	519	64	46	606	509	57	40
81	Gebäudebetreuung; Garten- und Landschaftsbau	7 876	7 056	667	153	6 764	5 913	651	200
P	Erziehung und Unterricht	3 500	3 092	308	100	2 313	1 890	320	103
Q	Gesundheits- und Sozialwesen	1 579	1 420	95	64	1 268	1 099	122	47
R	Kunst, Unterhaltung und Erholung	3 229	2 722	313	194	2 840	2 267	336	237
O + S	Öffentliche Verwaltung, Verteidigung; Sozialversicherung, sonstige Dienstleistungen	14 201	12 595	951	655	12 881	11 163	1 057	661
A - S	Insgesamt	144 036	122 320	13 655	8 061	133 349	110 908	14 297	8 144

Anmerkungen Seite 8

1.2 Veränderungen der Gewerbeanzeigen*) 2019 zum Vorjahr nach Wirtschaftszweigen

Nr. der Klassifikation ¹⁾	Wirtschaftsgliederung	Anmeldung				Abmeldung			
		insgesamt	Neuerichtung ²⁾	Zuzug	Übernahme ³⁾	insgesamt	Aufgabe ⁴⁾	Fortzug	Übergabe ⁵⁾
Veränderung gegenüber Vorjahr in %									
A	Land- und Forstwirtschaft Fischerei	+10,0	+14,6	-3,0	-33,3	+7,4	+6,7	+24,2	-11,6
B	Bergbau und Gewinnung von Steinen und Erden	+61,5	+55,6	+400,0	-33,3	+37,5	-21,4	+350,0	x
C	Verarbeitendes Gewerbe	+0,4	+0,1	+2,1	+1,8	-0,2	-0,2	+2,2	-4,6
	darunter								
10	Herstellung von Nahrungs- und Futtermitteln	-10,7	-13,5	-34,6	+10,0	+6,7	+11,4	-38,2	-
11	Getränkeherstellung	-	+3,2	-66,7	+33,3	-19,2	-40,0	+50,0	+50,0
13	Herstellung von Textilien	+4,2	-	+66,7	-44,4	-6,4	-7,7	-16,7	+83,3
14	Herstellung von Bekleidung	+10,8	+17,2	-20,7	-71,4	+15,5	+19,1	-	-33,3
16	Herstellung von Holz-, Flecht-, Korb- und Korkwaren (ohne Möbel)	+22,7	+26,2	+66,7	-37,5	+4,9	+13,6	+16,7	-66,7
18	Herstellung von Druckerzeugnissen; Vervielfältigung von bespielten Ton-, Bild- und Datenträgern	+26,7	+25,6	+51,9	-	+10,4	+8,7	+22,9	+5,9
25	Herstellung von Metallerzeugnissen	-1,6	-1,9	+2,6	-5,4	-2,4	-4,2	+17,2	-14,8
26	Herstellung von Datenverarbeitungsgeräten, elektronischen und optischen Erzeugnissen	-11,8	-13,5	+6,9	-71,4	-25,3	-31,7	+25,0	-100,0
27	Herstellung von elektrischen Ausrüstungen	+5,4	-	+30,8	-	-13,3	-5,5	-60,0	+40,0
28	Maschinenbau	-16,4	-23,7	-11,9	+57,1	-20,5	-19,7	-30,8	+5,0
29	Herstellung von Kraftwagen und Kraftwagenteilen	+85,7	+78,9	+62,5	+400,0	+13,6	+15,2	-40,0	+500,0
31	Herstellung von Möbeln	-9,1	-16,0	-15,8	+120,0	-12,4	-13,3	-16,7	-
D	Energieversorgung	+36,2	+45,9	-9,7	-11,9	+33,8	+35,7	+121,4	-11,8
E	Wasserversorgung; Abwasser- und Abfallentsorgung und Beseitigung von Umweltverschmutzungen	+1,3	+3,2	-	-18,8	-4,5	-12,2	+80,0	-34,6
F	Baugewerbe	-2,6	-2,7	-1,9	-1,8	-7,9	-8,7	-2,5	-4,4
41	Hochbau	-1,4	-4,8	+1,4	+43,8	-3,7	-6,0	-9,7	+64,3
42	Tiefbau	-8,8	-10,6	-12,5	+41,7	-3,3	-6,9	+11,1	+7,1
43	Vorbereitende Baustellenarbeiten, Bauinstallation und sonstiges Ausbaugewerbe	-2,5	-2,5	-1,8	-4,4	-8,1	-8,8	-2,5	-6,3
G	Handel; Instandhaltung und Reparatur von Kraftfahrzeugen	+2,8	+3,7	-5,3	+3,3	-2,5	-2,2	-5,0	-3,3
45	Handel mit Kraftfahrzeugen; Instandhaltung und Reparatur von Kraftfahrzeugen	+2,0	+3,8	-7,3	-5,3	-3,0	-1,9	-10,2	-4,7
46	Großhandel (ohne Handel mit Kraftfahrzeugen)	-5,5	-4,1	-11,3	-8,6	+1,2	+2,2	-6,5	+12,1
47	Einzelhandel (ohne Handel mit Kraftfahrzeugen)	+4,7	+5,2	-1,8	+6,3	-3,3	-3,2	-2,9	-5,0

*) ohne Meldungen für Automatenaufsteller und Reisegewerbe – 1) Klassifikation der Wirtschaftszweige, Ausgabe 2008 (WZ2008), Kurzbezeichnung – 2) ohne Zuzug aus dem Bereich einer anderen Gewerbeanzeigebehörde – 3) Rechtsformwechsel, Gesellschaftereintritt und Erbfolge/Kauf/Pacht – 4) ohne Fortzug in den Bereich einer anderen Gewerbeanzeigebehörde – 5) Rechtsformwechsel, Gesellschafteraustritt und Erbfolge/Verkauf/Verpachtung

Noch: 1.2 Veränderungen der Gewerbeanzeigen*) 2019 zum Vorjahr nach Wirtschaftszweigen

Nr. der Klassifikation ¹⁾	Wirtschaftsgliederung	Anmeldung				Abmeldung			
		insgesamt	Neuerichtung ²⁾	Zuzug	Übernahme ³⁾	insgesamt	Aufgabe ⁴⁾	Fortzug	Übergabe ⁵⁾
Veränderung gegenüber Vorjahr in %									
H	Verkehr und Lagerei	+7,8	+8,7	+8,5	-11,7	+7,4	+8,0	+4,7	+2,8
	darunter								
49	Landverkehr und Transport in Rohrfernleitungen	+5,6	+6,6	+4,9	-10,6	+6,1	+6,7	+5,1	-1,3
53	Post-, Kurier- und Expressdienste	+18,2	+15,2	+81,1	+36,8	+17,7	+18,9	+5,3	+12,0
I	Gastgewerbe	-2,2	-0,2	-10,5	-7,5	-4,0	-4,1	-10,2	-3,3
55	Beherbergung	+11,1	+5,5	+11,1	+36,8	-6,5	-13,3	-10,0	+37,9
56	Gastronomie	-2,8	-0,5	-12,2	-8,9	-3,9	-3,7	-10,2	-4,3
J	Information und Kommunikation	+5,5	+7,3	-0,9	-17,6	-3,7	-2,7	-2,6	-28,0
	darunter								
58	Verlagswesen	-29,3	-30,6	-18,0	-53,3	-22,5	-17,6	-31,0	-56,0
61	Telekommunikation	-32,0	-35,2	-23,5	-6,7	-16,4	-13,0	-38,5	-25,0
62	Erbringung von Dienstleistungen der Informationstechnologie	+6,2	+8,2	-2,3	-2,7	-2,8	-1,6	-1,0	-37,9
63	Informationsdienstleistungen	-0,4	-	+11,9	-73,7	-7,1	-6,8	-14,0	+23,5
K	Finanz- und Versicherungsdienstleistungen	+7,6	+7,5	+7,1	+15,3	-3,0	-4,5	+1,8	+3,7
	darunter								
66	Mit Finanz- und Versicherungsdienstleistungen verbundene Tätigkeiten	+6,3	+6,2	+4,8	+29,0	-2,9	-3,5	-1,9	+8,6
L	Grundstücks- und Wohnungswesen	-2,5	+1,6	-16,3	-19,6	+3,9	+7,0	-6,1	-5,6
M	Freiberufliche, wissenschaftliche und technische Dienstleistungen	+3,6	+4,3	-0,2	-2,9	-4,0	-4,3	-1,5	-10,1
	darunter								
70	Verwaltung und Führung von Unternehmen und Betrieben; Unternehmensberatung	-1,8	-0,5	-8,3	+3,4	-7,0	-6,1	-8,7	-18,8
73	Werbung und Marktforschung	+3,7	+3,9	+4,3	-20,6	-7,2	-8,0	-0,2	-6,1
N	Sonstige wirtschaftliche Dienstleistungen	+1,4	+1,8	-0,5	-8,5	-3,3	-3,5	+2,1	-13,6
	darunter								
77	Vermietung von beweglichen Sachen	+8,8	+11,4	-4,0	-16,9	+17,9	+24,0	-22,1	+10,8
78	Vermittlung und Überlassung von Arbeitskräften	+2,9	-0,3	+29,4	-	+8,9	+10,1	+10,5	-17,9
79	Reisebüros, Reiseveranstalter und Erbringung sonstiger Reservierungsdienstleistungen	-1,6	-3,0	+18,5	-8,0	-10,1	-8,5	-17,4	-18,4
81	Gebäudebetreuung; Garten- und Landschaftsbau	+3,5	+3,8	+0,8	-	-5,8	-6,5	+1,2	-6,1
P	Erziehung und Unterricht	+13,0	+14,9	+12,4	-24,8	+5,3	+5,8	+17,6	-25,4
Q	Gesundheits- und Sozialwesen	-2,4	+0,4	-16,7	-27,3	-2,3	+1,2	-15,3	-30,9
R	Kunst, Unterhaltung und Erholung	+3,3	+4,2	-6,8	+9,0	-6,4	-8,3	-10,2	+26,7
O + S	Öffentliche Verwaltung, Verteidigung; Sozialversicherung, sonstige Dienstleistungen	-8,6	-8,3	-14,8	-4,1	-9,3	-10,3	-3,4	-0,2
A - S	Insgesamt	+1,2	+2,0	-2,8	-4,1	-3,6	-3,8	-1,3	-4,6

Anmerkungen Seite 10

2. Gewerbeanzeigen*) 2019 nach Art der Niederlassung, Rechtsform und Einzelunternehmen nach Geschlecht und Staatsangehörigkeit

Art der Niederlassung Rechtsform Geschlecht Staatsangehörigkeit	Anmeldung			Abmeldung		
	insgesamt		darunter Neuer- richtung ¹⁾	insgesamt		darunter Aufgabe ²⁾
	Anzahl	Veränderung gegenüber Vorjahr %	Anzahl	Anzahl	Veränderung gegenüber Vorjahr %	Anzahl

Art der Niederlassung

Hauptniederlassung	134 889	+1,7	114 532	124 848	-3,3	103 854
Zweigniederlassung	1 771	+5,1	1 424	1 742	+3,6	1 382
Unselbstständige Zweigstelle	7 376	-8,9	6 364	6 759	-9,8	5 672

Rechtsform

Einzelunternehmen	112 875	+2,6	98 383	108 017	-3,0	92 660
Personengesellschaften	9 645	-8,5	7 345	8 732	-12,3	6 208
davon						
offene Handelsgesellschaft	347	-11,3	169	379	-11,7	229
Kommanditgesellschaft	186	-2,6	114	293	-11,7	197
Gesellschaft mit beschränkter Haftung & Co. KG / OHG	3 119	-2,7	2 148	2 285	-12,5	1 587
Gesellschaft des bürgerlichen Rechts	5 678	-11,1	4 661	5 514	-12,3	4 003
sonstige	315	-15,1	253	261	-13,0	192
Kapitalgesellschaften	20 936	-1,9	16 069	15 850	-2,9	11 379
davon						
Aktiengesellschaft	262	-10,0	214	249	-22,9	188
Gesellschaft mit beschränkter Haftung	16 686	-2,5	12 556	12 978	-2,2	9 199
Unternehmergesellschaft (haftungsbeschränkt)	3 928	+1,3	3 251	2 589	-4,2	1 966
sonstige	60	-11,8	48	34	+21,4	26
Eingetragener Verein	117	+23,2	109	107	+3,9	93
Genossenschaft	122	+100,0	106	100	+72,4	86
Sonstige Rechtsformen	341	-1,2	308	543	+10,4	482
davon						
private Company Limited by Shares	192	+11,0	167	340	+28,8	293
sonstige ausländische Rechtsformen	121	-8,3	114	132	+8,2	125
sonstige Rechtsform des öffentlichen und privaten Rechts	28	-30,0	27	71	-33,0	64

Einzelunternehmer/-innen nach Geschlecht

Männlich	73 192	+2,1	63 462	70 524	-2,8	60 040
Weiblich	39 683	+3,6	34 921	37 493	-3,4	32 620

Einzelunternehmen nach der Staatsangehörigkeit des Inhabers

Staatsangehörigkeit						
deutsch	82 436	+4,1	71 305	80 881	-2,2	68 736
rumänisch	2 984	-10,5	2 765	2 643	-17,8	2 462
griechisch	877	-13,7	769	946	-9,5	822
italienisch	1 314	-3,7	1 114	1 307	+1,1	1 102
niederländisch	554	-7,8	483	634	-9,2	553
polnisch	6 314	-10,3	5 712	6 393	-9,5	5 819
türkisch	5 357	-0,1	4 633	4 829	-1,0	4 124
sonstige	13 039	+8,1	11 602	10 384	-0,4	9 042

Insgesamt

Insgesamt	144 036	+1,2	122 320	133 349	-3,6	110 908
------------------	----------------	-------------	----------------	----------------	-------------	----------------

*) ohne Automatenaufsteller und Reisegewerbe – 1) ohne Zuzug aus dem Bereich einer anderen Gewerbeldebehörde – 2) ohne Fortzug in den Bereich einer anderen Gewerbeldebehörde

3. Gewerbeanzeigen*) 2019 nach kreisfreien Städten und Kreisen

Verwaltungsbezirk	Anmeldung			Abmeldung		
	insgesamt		darunter Neuer- richtung ¹⁾	insgesamt		darunter Aufgabe ²⁾
	Anzahl	Veränderung gegenüber Vorjahr %	Anzahl	Anzahl	Veränderung gegenüber Vorjahr %	Anzahl
Kreisfreie Städte						
Düsseldorf	6 768	-3,1	5 927	6 026	-10,0	4 953
Duisburg	4 136	-9,3	3 600	4 091	-9,1	3 537
Essen	5 165	-0,3	4 743	4 969	-8,1	4 496
Krefeld	1 880	-3,9	1 691	1 729	-12,7	1 495
Mönchengladbach	2 478	-5,5	2 080	2 965	+4,3	2 598
Mülheim an der Ruhr	1 265	-0,9	1 128	1 260	+4,7	1 094
Oberhausen	1 635	+0,7	1 417	1 530	-6,7	1 320
Remscheid	895	+9,5	810	795	+5,6	698
Solingen	1 370	+7,5	1 172	1 354	+1,7	1 142
Wuppertal	3 129	+8,6	2 871	2 691	-9,9	2 377
Kreise						
Kleve	2 468	-1,2	2 076	2 356	-9,0	2 010
Mettmann	4 518	+0,6	3 569	4 291	+4,7	3 496
Rhein-Kreis Neuss	4 207	+2,9	3 340	3 773	-12,3	2 949
Viersen	2 833	+3,4	2 325	2 771	+0,3	2 338
Wesel	3 310	-2,2	2 675	3 188	-6,9	2 606
Reg.-Bez. Düsseldorf	46 057	-0,7	39 424	43 789	-5,9	37 109
Kreisfreie Städte						
Bonn	2 392	+4,2	2 180	2 021	-11,7	1 725
Köln	10 483	+1,8	9 182	9 679	+8,4	8 008
Leverkusen	2 047	+9,2	1 890	1 521	+12,3	1 359
Kreise						
Städteregion Aachen	4 331	-1,2	3 519	4 258	+2,1	3 313
darunter kreisfreie Stadt Aachen	1 903	-1,5	1 556	1 729	-10,6	1 279
Düren	2 211	+4,3	1 766	2 136	+0,4	1 755
Rhein-Erft-Kreis	4 301	-3,2	3 591	3 861	-7,3	3 174
Euskirchen	1 742	+0,1	1 440	1 654	-8,5	1 374
Heinsberg	2 152	+3,3	1 760	1 973	+2,1	1 622
Oberbergischer Kreis	2 054	-7,2	1 689	2 027	+1,2	1 722
Rhein.-Berg. Kreis	2 380	+2,8	1 925	2 231	+0,3	1 659
Rhein-Sieg-Kreis	5 351	+1,2	4 488	4 796	-6,3	3 911
Reg.-Bez. Köln	39 444	+1,0	33 430	36 157	+0,1	29 622
Kreisfreie Städte						
Bottrop	806	-1,6	659	813	+6,7	671
Gelsenkirchen	1 855	-6,0	1 628	1 754	-10,0	1 550
Münster	1 889	+2,6	1 551	1 647	+4,6	1 304

*) ohne Automatenaufsteller und Reisegewerbe – 1) ohne Zuzug aus dem Bereich einer anderen Gewerbeldebehörde – 2) ohne Fortzug in den Bereich einer anderen Gewerbeldebehörde

Noch: 3. Gewerbeanzeigen*) 2019 nach kreisfreien Städten und Kreisen

Verwaltungsbezirk	Anmeldung			Abmeldung		
	insgesamt		darunter Neuer- richtung ¹⁾	insgesamt		darunter Aufgabe ²⁾
	Anzahl	Veränderung gegenüber Vorjahr %	Anzahl	Anzahl	Veränderung gegenüber Vorjahr %	Anzahl
Kreise						
Borken	2 645	+4,7	2 255	2 229	-1,8	1 879
Coesfeld	1 471	+2,4	1 158	1 282	-3,2	970
Recklinghausen	4 250	-0,2	3 642	3 894	-5,6	3 370
Steinfurt	2 944	+4,0	2 401	2 714	+2,6	2 190
Warendorf	1 645	+2,2	1 387	1 496	-0,3	1 248
Reg.-Bez. Münster	17 505	+1,2	14 681	15 829	-2,0	13 182
Kreisfreie Stadt						
Bielefeld	2 760	+5,1	2 271	2 696	+5,8	2 134
Kreise						
Gütersloh	2 908	+8,4	2 417	2 499	-2,6	2 038
Herford	2 359	+4,2	1 887	1 989	-9,7	1 647
Höxter	906	+8,6	751	830	+5,3	700
Lippe	2 654	+3,5	2 231	2 689	-5,2	2 276
Minden-Lübbecke	2 271	+1,8	1 882	2 034	-9,4	1 657
Paderborn	2 526	+6,4	2 162	2 255	+5,4	1 858
Reg.-Bez. Detmold	16 384	+5,2	13 601	14 992	-2,2	12 310
Kreisfreie Städte						
Bochum	2 595	-0,9	2 384	2 309	-25,2	2 114
Dortmund	3 799	+0,7	3 448	3 210	-10,7	2 826
Hagen	1 317	+8,7	1 117	1 288	+8,5	1 105
Hamm	1 198	-4,4	1 104	1 062	-5,9	966
Herne	1 252	+1,0	1 148	1 212	+0,5	1 096
Kreise						
Ennepe-Ruhr-Kreis	2 220	-4,7	1 781	2 226	-7,0	1 755
Hochsauerlandkreis	1 834	+4,4	1 516	1 654	+6,4	1 245
Märkischer Kreis	2 805	+7,5	2 347	2 561	-4,8	2 049
Olpe	939	+3,4	788	842	-3,8	681
Siegen-Wittgenstein	1 989	+9,3	1 677	1 936	-0,8	1 579
Soest	2 057	-0,4	1 660	1 949	+0,7	1 387
Unna	2 641	+5,2	2 214	2 333	-8,5	1 882
Reg.-Bez. Arnsberg	24 646	+2,3	21 184	22 582	-6,5	18 685
Nordrhein-Westfalen	144 036	+1,2	122 320	133 349	-3,6	110 908

4. Gewerbeanzeigen*) 2019 nach Wirtschaftszweigen und kreisfreien Städten und Kreisen

Nr. der Klassifikation ¹⁾	Wirtschaftsgliederung	Anmeldung			Abmeldung		
		insgesamt		darunter Neuerichtung ²⁾	insgesamt		darunter Aufgabe ³⁾
		Anzahl	Veränderung gegenüber Vorjahr %	Anzahl	Anzahl	Veränderung gegenüber Vorjahr %	Anzahl
kreisfreie Stadt Düsseldorf							
A	Land- und Forstwirtschaft, Fischerei	9	+80,0	9	6	+100,0	5
B	Bergbau und Gewinnung von Steinen und Erden	2	x	1	–	x	–
C	Verarbeitendes Gewerbe	127	–3,8	102	161	–3,6	129
D	Energieversorgung	45	+7,1	41	12	–20,0	8
E	Wasserversorgung; Abwasser- und Abfallentsorgung und Beseitigung von Umweltverschmutzungen	6	+20,0	5	3	–25,0	3
F	Baugewerbe	571	–15,5	502	601	–14,8	503
G	Handel; Instandhaltung und Reparatur von Kraftfahrzeugen	1 566	–4,6	1 356	1 474	–11,7	1 162
H	Verkehr und Lagerei	293	+3,5	272	249	–7,4	216
I	Gastgewerbe	544	–11,1	534	534	–4,1	492
J	Information und Kommunikation	399	+4,7	339	295	–3,6	212
K	Finanz- und Versicherungsdienstleistungen	231	+0,4	178	184	–13,2	145
L	Grundstücks- und Wohnungswesen	264	+7,3	214	256	+4,9	209
M	Freiberufliche, Wissenschaftliche und Technische Dienstleistungen	930	+4,8	801	731	–13,4	580
N	Sonstige Wirtschaftliche Dienstleistungen	746	–8,6	652	648	–10,9	535
O	Öffentliche Verwaltung; Verteidigung; Sozialversicherung	–	x	–	–	x	–
P	Erziehung und Unterricht	155	+16,5	140	89	–1,1	77
Q	Gesundheits- und Sozialwesen	51	–16,4	45	28	–30,0	22
R	Kunst, Unterhaltung und Erholung	133	+9,9	115	87	–8,4	65
S	Sonstige Dienstleistungen	696	–2,9	621	668	–10,8	590
A - S	Insgesamt	6 768	–3,1	5 927	6 026	–10,0	4 953
kreisfreie Stadt Duisburg							
A	Land- und Forstwirtschaft, Fischerei	3	–40,0	2	1	–75,0	–
B	Bergbau und Gewinnung von Steinen und Erden	1	x	1	–	x	–
C	Verarbeitendes Gewerbe	65	–26,1	61	90	–20,4	76
D	Energieversorgung	8	+100,0	4	6	–25,0	5
E	Wasserversorgung; Abwasser- und Abfallentsorgung und Beseitigung von Umweltverschmutzungen	9	+12,5	9	7	–22,2	4
F	Baugewerbe	851	–31,3	793	1 017	–15,9	951
G	Handel; Instandhaltung und Reparatur von Kraftfahrzeugen	945	+2,5	810	935	–4,8	805
H	Verkehr und Lagerei	271	+45,7	253	194	+3,7	174
I	Gastgewerbe	449	–8,4	304	437	–9,7	321
J	Information und Kommunikation	149	+2,1	134	123	+7,9	102
K	Finanz- und Versicherungsdienstleistungen	96	+18,5	76	89	–18,3	68
L	Grundstücks- und Wohnungswesen	56	–5,1	49	79	–11,2	63
M	Freiberufliche, Wissenschaftliche und Technische Dienstleistungen	334	–6,7	294	281	–13,0	246
N	Sonstige Wirtschaftliche Dienstleistungen	420	+0,2	384	399	+8,7	351
O	Öffentliche Verwaltung; Verteidigung; Sozialversicherung	–	x	–	–	x	–
P	Erziehung und Unterricht	50	–15,3	44	47	–23,0	41
Q	Gesundheits- und Sozialwesen	15	–31,8	14	18	+63,6	16
R	Kunst, Unterhaltung und Erholung	88	+4,8	78	57	–27,8	43
S	Sonstige Dienstleistungen	326	–16,4	290	311	–11,6	271
A - S	Insgesamt	4 136	–9,3	3 600	4 091	–9,1	3 537
kreisfreie Stadt Essen							
A	Land- und Forstwirtschaft, Fischerei	3	–40,0	3	3	+50,0	3
B	Bergbau und Gewinnung von Steinen und Erden	–	x	–	4	+300,0	–
C	Verarbeitendes Gewerbe	79	+1,3	71	101	–1,9	78
D	Energieversorgung	36	+125,0	35	24	+300,0	20
E	Wasserversorgung; Abwasser- und Abfallentsorgung und Beseitigung von Umweltverschmutzungen	7	–73,1	5	14	–44,0	10
F	Baugewerbe	616	+1,0	562	602	–18,2	553
G	Handel; Instandhaltung und Reparatur von Kraftfahrzeugen	1 184	+2,5	1 084	1 222	–3,2	1 099
H	Verkehr und Lagerei	195	–9,3	185	165	–1,8	155
I	Gastgewerbe	552	+4,9	528	554	+8,8	524
J	Information und Kommunikation	191	–10,3	166	150	–27,2	121
K	Finanz- und Versicherungsdienstleistungen	170	+8,3	143	157	–22,7	131
L	Grundstücks- und Wohnungswesen	123	–23,1	113	115	–9,4	99
M	Freiberufliche, Wissenschaftliche und Technische Dienstleistungen	567	+5,2	496	497	–22,0	428
N	Sonstige Wirtschaftliche Dienstleistungen	736	–0,4	688	650	–0,5	610
O	Öffentliche Verwaltung; Verteidigung; Sozialversicherung	–	x	–	–	x	–
P	Erziehung und Unterricht	111	+16,8	102	64	–1,5	59
Q	Gesundheits- und Sozialwesen	29	+45,0	27	33	+6,5	33
R	Kunst, Unterhaltung und Erholung	105	+18,0	97	80	–22,3	74
S	Sonstige Dienstleistungen	461	–14,6	438	534	–5,8	499
A - S	Insgesamt	5 165	–0,3	4 743	4 969	–8,1	4 496

*) ohne Automatenaufsteller und Reisegewerbe – 1) Klassifikation der Wirtschaftszweige, Ausgabe 2008 (WZ 2008), Kurzbezeichnung – 2) ohne Zuzug aus dem Bereich einer anderen Gewerbeanzeigebehörde – 3) ohne Fortzug in den Bereich einer anderen Gewerbeanzeigebehörde

Noch: 4. Gewerbeanzeigen*) 2019 nach Wirtschaftszweigen und kreisfreien Städten und Kreisen

Nr. der Klassifikation ¹⁾	Wirtschaftsgliederung	Anmeldung			Abmeldung		
		insgesamt		darunter Neuerichtung ²⁾	insgesamt		darunter Aufgabe ³⁾
		Anzahl	Veränderung gegenüber Vorjahr %	Anzahl	Anzahl	Veränderung gegenüber Vorjahr %	Anzahl
kreisfreie Stadt Krefeld							
A	Land- und Forstwirtschaft, Fischerei	2	-	2	4	+100,0	1
B	Bergbau und Gewinnung von Steinen und Erden	-	x	-	-	x	-
C	Verarbeitendes Gewerbe	49	+28,9	45	46	-	37
D	Energieversorgung	2	+100,0	1	3	+50,0	2
E	Wasserversorgung; Abwasser- und Abfallentsorgung und Beseitigung von Umweltverschmutzungen	4	+300,0	2	1	-	1
F	Baugewerbe	338	-5,8	307	288	-27,1	263
G	Handel; Instandhaltung und Reparatur von Kraftfahrzeugen	513	+3,2	457	515	+2,4	451
H	Verkehr und Lagerei	53	+6,0	47	43	-6,5	37
I	Gastgewerbe	163	-10,4	160	151	-24,9	148
J	Information und Kommunikation	76	-18,3	69	55	-6,8	44
K	Finanz- und Versicherungsdienstleistungen	34	-20,9	30	29	-38,3	19
L	Grundstücks- und Wohnungswesen	38	+31,0	26	30	+57,9	22
M	Freiberufliche, Wissenschaftliche und Technische Dienstleistungen	168	-18,0	148	189	-0,5	155
N	Sonstige Wirtschaftliche Dienstleistungen	192	+3,8	174	165	-21,1	138
O	Öffentliche Verwaltung; Verteidigung; Sozialversicherung	-	x	-	-	x	-
P	Erziehung und Unterricht	42	-16,0	36	33	-8,3	27
Q	Gesundheits- und Sozialwesen	3	-57,1	3	5	+25,0	2
R	Kunst, Unterhaltung und Erholung	33	+3,1	30	36	+56,5	28
S	Sonstige Dienstleistungen	170	-6,6	154	136	-31,0	120
A - S	Insgesamt	1 880	-3,9	1 691	1 729	-12,7	1 495
kreisfreie Stadt Mönchengladbach							
A	Land- und Forstwirtschaft, Fischerei	4	-	3	8	+166,7	8
B	Bergbau und Gewinnung von Steinen und Erden	-	x	-	2	x	2
C	Verarbeitendes Gewerbe	55	-1,8	40	87	-1,1	74
D	Energieversorgung	8	-	7	10	+100,0	9
E	Wasserversorgung; Abwasser- und Abfallentsorgung und Beseitigung von Umweltverschmutzungen	-	-100,0	-	5	-	5
F	Baugewerbe	470	-13,1	439	551	-0,2	510
G	Handel; Instandhaltung und Reparatur von Kraftfahrzeugen	645	+5,4	536	809	+16,2	721
H	Verkehr und Lagerei	76	-26,9	66	70	-15,7	62
I	Gastgewerbe	178	-15,6	90	225	+0,9	147
J	Information und Kommunikation	93	+5,7	81	102	+6,3	87
K	Finanz- und Versicherungsdienstleistungen	90	-3,2	60	96	+1,1	84
L	Grundstücks- und Wohnungswesen	47	+14,6	42	53	-22,1	49
M	Freiberufliche, Wissenschaftliche und Technische Dienstleistungen	216	-12,6	189	321	+1,9	286
N	Sonstige Wirtschaftliche Dienstleistungen	273	+7,1	245	295	+13,0	270
O	Öffentliche Verwaltung; Verteidigung; Sozialversicherung	-	x	-	-	x	-
P	Erziehung und Unterricht	54	+3,8	47	41	+7,9	33
Q	Gesundheits- und Sozialwesen	13	-7,1	11	18	-5,3	17
R	Kunst, Unterhaltung und Erholung	51	+27,5	47	39	-	32
S	Sonstige Dienstleistungen	205	-18,7	177	233	-9,0	202
A - S	Insgesamt	2 478	-5,5	2 080	2 965	+4,3	2 598
kreisfreie Stadt Mülheim an der Ruhr							
A	Land- und Forstwirtschaft, Fischerei	2	+100,0	1	4	+300,0	3
B	Bergbau und Gewinnung von Steinen und Erden	2	x	1	-	-100,0	-
C	Verarbeitendes Gewerbe	30	-16,7	23	32	+23,1	30
D	Energieversorgung	4	-	4	4	+100,0	4
E	Wasserversorgung; Abwasser- und Abfallentsorgung und Beseitigung von Umweltverschmutzungen	7	-36,4	5	10	+42,9	10
F	Baugewerbe	107	-17,1	94	132	+5,6	118
G	Handel; Instandhaltung und Reparatur von Kraftfahrzeugen	299	-7,1	270	347	-3,6	304
H	Verkehr und Lagerei	46	+21,1	41	36	+24,1	29
I	Gastgewerbe	105	+7,1	105	129	+44,9	119
J	Information und Kommunikation	76	+16,9	66	54	+5,9	43
K	Finanz- und Versicherungsdienstleistungen	41	-8,9	32	34	-15,0	25
L	Grundstücks- und Wohnungswesen	34	-20,9	31	33	+22,2	29
M	Freiberufliche, Wissenschaftliche und Technische Dienstleistungen	169	+16,6	149	148	-1,3	124
N	Sonstige Wirtschaftliche Dienstleistungen	156	-	143	142	-7,8	126
O	Öffentliche Verwaltung; Verteidigung; Sozialversicherung	-	x	-	-	x	-
P	Erziehung und Unterricht	33	-13,2	30	19	-13,6	18
Q	Gesundheits- und Sozialwesen	7	-41,7	6	5	-28,6	5
R	Kunst, Unterhaltung und Erholung	27	-	22	32	+77,8	26
S	Sonstige Dienstleistungen	120	+13,2	105	99	+4,2	81
A - S	Insgesamt	1 265	-0,9	1 128	1 260	+4,7	1 094

Noch: 4. Gewerbeanzeigen*) 2019 nach Wirtschaftszweigen und kreisfreien Städten und Kreisen

Nr. der Klassifikation ¹⁾	Wirtschaftsgliederung	Anmeldung			Abmeldung		
		insgesamt		darunter Neuerichtung ²⁾	insgesamt		darunter Aufgabe ³⁾
		Anzahl	Veränderung gegenüber Vorjahr %	Anzahl	Anzahl	Veränderung gegenüber Vorjahr %	Anzahl
kreisfreie Stadt Oberhausen							
A	Land- und Forstwirtschaft, Fischerei	4	–	4	1	–	–
B	Bergbau und Gewinnung von Steinen und Erden	–	x	–	–	x	–
C	Verarbeitendes Gewerbe	56	+43,6	44	42	–20,8	34
D	Energieversorgung	8	+166,7	7	4	x	4
E	Wasserversorgung; Abwasser- und Abfallentsorgung und Beseitigung von Umweltverschmutzungen	3	+200,0	3	4	–33,3	3
F	Baugewerbe	228	–6,2	195	244	–6,2	219
G	Handel; Instandhaltung und Reparatur von Kraftfahrzeugen	412	+1,7	362	411	–3,5	362
H	Verkehr und Lagerei	62	+19,2	54	37	–15,9	34
I	Gastgewerbe	171	–5,0	144	155	–15,8	127
J	Information und Kommunikation	59	+31,1	48	38	–11,6	31
K	Finanz- und Versicherungsdienstleistungen	46	–2,1	36	40	–20,0	30
L	Grundstücks- und Wohnungswesen	30	–6,3	24	42	+82,6	30
M	Freiberufliche, Wissenschaftliche und Technische Dienstleistungen	145	–2,0	126	135	–9,4	115
N	Sonstige Wirtschaftliche Dienstleistungen	173	–10,4	158	171	–6,6	152
O	Öffentliche Verwaltung; Verteidigung; Sozialversicherung	–	x	–	–	x	–
P	Erziehung und Unterricht	34	+36,0	31	20	–28,6	16
Q	Gesundheits- und Sozialwesen	4	–42,9	3	5	–44,4	3
R	Kunst, Unterhaltung und Erholung	55	+57,1	45	47	+6,8	40
S	Sonstige Dienstleistungen	145	–11,6	133	134	–1,5	120
A - S	Insgesamt	1 635	+0,7	1 417	1 530	–6,7	1 320
kreisfreie Stadt Remscheid							
A	Land- und Forstwirtschaft, Fischerei	1	–	1	3	+200,0	2
B	Bergbau und Gewinnung von Steinen und Erden	–	x	–	–	x	–
C	Verarbeitendes Gewerbe	40	+14,3	33	47	+38,2	35
D	Energieversorgung	14	–	14	3	–	3
E	Wasserversorgung; Abwasser- und Abfallentsorgung und Beseitigung von Umweltverschmutzungen	1	x	1	1	x	–
F	Baugewerbe	88	+20,5	75	72	+14,3	60
G	Handel; Instandhaltung und Reparatur von Kraftfahrzeugen	244	+16,2	226	236	+0,9	213
H	Verkehr und Lagerei	33	+32,0	30	29	+52,6	27
I	Gastgewerbe	70	–5,4	61	75	–3,8	66
J	Information und Kommunikation	25	–	22	18	–	18
K	Finanz- und Versicherungsdienstleistungen	26	–13,3	23	24	–20,0	19
L	Grundstücks- und Wohnungswesen	22	–18,5	22	25	+78,6	21
M	Freiberufliche, Wissenschaftliche und Technische Dienstleistungen	94	+16,0	84	74	+5,7	66
N	Sonstige Wirtschaftliche Dienstleistungen	101	+7,4	94	89	–3,3	83
O	Öffentliche Verwaltung; Verteidigung; Sozialversicherung	–	x	–	–	x	–
P	Erziehung und Unterricht	26	+62,5	25	15	+66,7	11
Q	Gesundheits- und Sozialwesen	7	–22,2	7	2	–50,0	2
R	Kunst, Unterhaltung und Erholung	23	+64,3	18	18	+100,0	14
S	Sonstige Dienstleistungen	80	–10,1	74	64	–14,7	58
A - S	Insgesamt	895	+9,5	810	795	+5,6	698
kreisfreie Stadt Solingen							
A	Land- und Forstwirtschaft, Fischerei	3	–	2	3	–25,0	2
B	Bergbau und Gewinnung von Steinen und Erden	–	x	–	–	x	–
C	Verarbeitendes Gewerbe	69	+9,5	54	83	–14,4	66
D	Energieversorgung	7	+75,0	6	3	+200,0	3
E	Wasserversorgung; Abwasser- und Abfallentsorgung und Beseitigung von Umweltverschmutzungen	2	x	2	–	x	–
F	Baugewerbe	136	–3,5	115	148	+8,8	131
G	Handel; Instandhaltung und Reparatur von Kraftfahrzeugen	369	+16,0	315	359	–4,0	296
H	Verkehr und Lagerei	42	–2,3	38	59	+63,9	54
I	Gastgewerbe	99	+32,0	90	108	+40,3	90
J	Information und Kommunikation	46	–13,2	43	52	+15,6	40
K	Finanz- und Versicherungsdienstleistungen	61	+15,1	52	65	+20,4	56
L	Grundstücks- und Wohnungswesen	34	+3,0	30	47	+51,6	44
M	Freiberufliche, Wissenschaftliche und Technische Dienstleistungen	144	+13,4	119	104	–6,3	84
N	Sonstige Wirtschaftliche Dienstleistungen	135	–6,3	116	151	–3,8	134
O	Öffentliche Verwaltung; Verteidigung; Sozialversicherung	–	x	–	–	x	–
P	Erziehung und Unterricht	28	–22,2	25	17	–34,6	11
Q	Gesundheits- und Sozialwesen	21	+61,5	20	11	–31,3	10
R	Kunst, Unterhaltung und Erholung	33	+22,2	28	20	–35,5	17
S	Sonstige Dienstleistungen	141	–	117	124	–8,1	104
A - S	Insgesamt	1 370	+7,5	1 172	1 354	+1,7	1 142

Anmerkungen Seite 15

Noch: 4. Gewerbeanzeigen*) 2019 nach Wirtschaftszweigen und kreisfreien Städten und Kreisen

Nr. der Klassifikation ¹⁾	Wirtschaftsgliederung	Anmeldung			Abmeldung		
		insgesamt		darunter Neuerichtung ²⁾	insgesamt		darunter Aufgabe ³⁾
		Anzahl	Veränderung gegenüber Vorjahr %	Anzahl	Anzahl	Veränderung gegenüber Vorjahr %	Anzahl
kreisfreie Stadt Wuppertal							
A	Land- und Forstwirtschaft, Fischerei	8	+100,0	8	5	+150,0	3
B	Bergbau und Gewinnung von Steinen und Erden	–	x	–	–	x	–
C	Verarbeitendes Gewerbe	53	–1,9	42	71	+14,5	51
D	Energieversorgung	5	–	4	–	–100,0	–
E	Wasserversorgung; Abwasser- und Abfallentsorgung und Beseitigung von Umweltverschmutzungen	5	+150,0	5	2	–	2
F	Baugewerbe	558	+2,0	511	477	–22,2	441
G	Handel; Instandhaltung und Reparatur von Kraftfahrzeugen	755	+6,8	691	725	+2,1	647
H	Verkehr und Lagerei	142	+23,5	138	117	+10,4	105
I	Gastgewerbe	206	+6,7	177	200	–10,7	170
J	Information und Kommunikation	117	+31,5	108	80	–21,6	66
K	Finanz- und Versicherungsdienstleistungen	94	+8,0	84	79	+11,3	66
L	Grundstücks- und Wohnungswesen	65	+44,4	55	53	–17,2	42
M	Freiberufliche, Wissenschaftliche und Technische Dienstleistungen	366	+18,4	345	285	–15,7	259
N	Sonstige Wirtschaftliche Dienstleistungen	316	+1,3	294	227	–27,5	204
O	Öffentliche Verwaltung; Verteidigung; Sozialversicherung	–	x	–	–	x	–
P	Erziehung und Unterricht	84	+12,0	79	60	+1,7	48
Q	Gesundheits- und Sozialwesen	28	+75,0	27	18	–5,3	17
R	Kunst, Unterhaltung und Erholung	58	–13,4	50	59	+25,5	52
S	Sonstige Dienstleistungen	269	+5,5	253	233	–8,6	204
A - S	Insgesamt	3 129	+8,6	2 871	2 691	–9,9	2 377
Kreis Kleve							
A	Land- und Forstwirtschaft, Fischerei	37	+27,6	34	30	–6,3	28
B	Bergbau und Gewinnung von Steinen und Erden	–	–100,0	–	1	x	1
C	Verarbeitendes Gewerbe	101	–14,4	82	89	–27,0	71
D	Energieversorgung	26	–16,1	20	24	–7,7	19
E	Wasserversorgung; Abwasser- und Abfallentsorgung und Beseitigung von Umweltverschmutzungen	6	+100,0	6	6	–	5
F	Baugewerbe	278	–13,9	231	343	–8,8	294
G	Handel; Instandhaltung und Reparatur von Kraftfahrzeugen	633	+3,3	536	636	–11,5	560
H	Verkehr und Lagerei	80	+31,1	65	61	+3,4	52
I	Gastgewerbe	161	+8,8	135	166	+8,5	143
J	Information und Kommunikation	85	+9,0	66	73	–17,0	59
K	Finanz- und Versicherungsdienstleistungen	86	+22,9	67	68	–28,4	58
L	Grundstücks- und Wohnungswesen	62	–7,5	47	64	+18,5	49
M	Freiberufliche, Wissenschaftliche und Technische Dienstleistungen	233	+17,7	194	193	+3,2	153
N	Sonstige Wirtschaftliche Dienstleistungen	288	–11,1	247	253	–9,6	215
O	Öffentliche Verwaltung; Verteidigung; Sozialversicherung	–	x	–	–	x	–
P	Erziehung und Unterricht	58	+3,6	50	48	+4,3	41
Q	Gesundheits- und Sozialwesen	22	–21,4	17	14	–41,7	12
R	Kunst, Unterhaltung und Erholung	57	+16,3	50	30	–41,2	21
S	Sonstige Dienstleistungen	255	–15,6	229	257	–5,2	229
A - S	Insgesamt	2 468	–1,2	2 076	2 356	–9,0	2 010
Kreis Mettmann							
A	Land- und Forstwirtschaft, Fischerei	17	+70,0	12	20	+122,2	13
B	Bergbau und Gewinnung von Steinen und Erden	–	x	–	–	–100,0	–
C	Verarbeitendes Gewerbe	170	–8,6	121	165	+3,8	127
D	Energieversorgung	43	+19,4	36	12	–20,0	9
E	Wasserversorgung; Abwasser- und Abfallentsorgung und Beseitigung von Umweltverschmutzungen	2	–71,4	2	7	–12,5	2
F	Baugewerbe	504	+7,5	403	464	–7,6	364
G	Handel; Instandhaltung und Reparatur von Kraftfahrzeugen	1 111	+9,9	896	1 093	+4,4	916
H	Verkehr und Lagerei	152	+6,3	129	132	+11,9	111
I	Gastgewerbe	270	–5,6	196	290	+1,8	236
J	Information und Kommunikation	222	+4,7	186	176	+5,4	138
K	Finanz- und Versicherungsdienstleistungen	247	+11,3	161	203	+30,1	138
L	Grundstücks- und Wohnungswesen	154	–4,3	97	129	+35,8	100
M	Freiberufliche, Wissenschaftliche und Technische Dienstleistungen	544	–5,7	427	519	+12,6	433
N	Sonstige Wirtschaftliche Dienstleistungen	456	–11,3	371	493	+5,3	408
O	Öffentliche Verwaltung; Verteidigung; Sozialversicherung	–	x	–	–	x	–
P	Erziehung und Unterricht	108	+13,7	96	92	+43,8	80
Q	Gesundheits- und Sozialwesen	49	–9,3	41	54	+80,0	48
R	Kunst, Unterhaltung und Erholung	83	+15,3	67	88	+12,8	71
S	Sonstige Dienstleistungen	386	–11,1	328	354	–18,8	302
A - S	Insgesamt	4 518	+0,6	3 569	4 291	+4,7	3 496

Noch: 4. Gewerbeanzeigen*) 2019 nach Wirtschaftszweigen und kreisfreien Städten und Kreisen

Nr. der Klassifikation ¹⁾	Wirtschaftsgliederung	Anmeldung			Abmeldung		
		insgesamt		darunter Neuerichtung ²⁾	insgesamt		darunter Aufgabe ³⁾
		Anzahl	Veränderung gegenüber Vorjahr %	Anzahl	Anzahl	Veränderung gegenüber Vorjahr %	Anzahl
Rhein-Kreis Neuss							
A	Land- und Forstwirtschaft, Fischerei	10	-23,1	6	6	-50,0	4
B	Bergbau und Gewinnung von Steinen und Erden	1	x	1	-	-100,0	-
C	Verarbeitendes Gewerbe	134	+4,7	101	128	+10,3	99
D	Energieversorgung	27	+107,7	26	15	-	13
E	Wasserversorgung; Abwasser- und Abfallentsorgung und Beseitigung von Umweltverschmutzungen	5	+150,0	5	6	-	4
F	Baugewerbe	341	-3,7	278	356	-1,7	298
G	Handel; Instandhaltung und Reparatur von Kraftfahrzeugen	1 195	+9,3	943	1 129	-10,7	900
H	Verkehr und Lagerei	154	+10,8	130	120	+0,8	102
I	Gastgewerbe	231	-0,9	149	208	-25,4	152
J	Information und Kommunikation	238	+27,3	190	176	-5,4	124
K	Finanz- und Versicherungsdienstleistungen	164	-6,8	119	155	-4,9	92
L	Grundstücks- und Wohnungswesen	109	-14,2	81	103	-9,6	68
M	Freiberufliche, Wissenschaftliche und Technische Dienstleistungen	511	+4,9	413	449	-16,2	342
N	Sonstige Wirtschaftliche Dienstleistungen	469	+0,4	383	392	-20,8	328
O	Öffentliche Verwaltung; Verteidigung; Sozialversicherung	-	x	-	-	x	-
P	Erziehung und Unterricht	115	+18,6	95	78	+11,4	53
Q	Gesundheits- und Sozialwesen	17	-63,8	14	34	+17,2	28
R	Kunst, Unterhaltung und Erholung	90	+5,9	72	60	-34,1	45
S	Sonstige Dienstleistungen	396	-10,0	334	358	-19,0	297
A - S	Insgesamt	4 207	+2,9	3 340	3 773	-12,3	2 949
Kreis Viersen							
A	Land- und Forstwirtschaft, Fischerei	15	+25,0	14	12	-14,3	9
B	Bergbau und Gewinnung von Steinen und Erden	1	x	1	-	-100,0	-
C	Verarbeitendes Gewerbe	117	+13,6	88	125	+10,6	103
D	Energieversorgung	20	+33,3	18	18	+63,6	14
E	Wasserversorgung; Abwasser- und Abfallentsorgung und Beseitigung von Umweltverschmutzungen	5	-58,3	4	6	-25,0	5
F	Baugewerbe	311	-0,3	249	377	+9,6	328
G	Handel; Instandhaltung und Reparatur von Kraftfahrzeugen	670	+1,5	551	685	-5,8	576
H	Verkehr und Lagerei	62	-19,5	49	74	+5,7	60
I	Gastgewerbe	179	+3,5	146	171	-11,9	144
J	Information und Kommunikation	111	-0,9	87	85	-11,5	62
K	Finanz- und Versicherungsdienstleistungen	105	+12,9	83	96	+1,1	75
L	Grundstücks- und Wohnungswesen	64	+45,5	50	51	-25,0	38
M	Freiberufliche, Wissenschaftliche und Technische Dienstleistungen	284	+6,8	225	253	+24,0	209
N	Sonstige Wirtschaftliche Dienstleistungen	299	-2,0	245	295	-3,6	256
O	Öffentliche Verwaltung; Verteidigung; Sozialversicherung	-	x	-	-	x	-
P	Erziehung und Unterricht	80	+8,1	67	62	+5,1	44
Q	Gesundheits- und Sozialwesen	36	+71,4	32	26	-23,5	23
R	Kunst, Unterhaltung und Erholung	64	+30,6	51	54	+20,0	40
S	Sonstige Dienstleistungen	410	-0,2	365	381	+1,9	352
A - S	Insgesamt	2 833	+3,4	2 325	2 771	+0,3	2 338
Kreis Wesel							
A	Land- und Forstwirtschaft, Fischerei	26	+4,0	23	17	-10,5	12
B	Bergbau und Gewinnung von Steinen und Erden	2	-	2	-	-100,0	-
C	Verarbeitendes Gewerbe	133	+6,4	104	146	+2,8	115
D	Energieversorgung	32	+28,0	31	16	-52,9	16
E	Wasserversorgung; Abwasser- und Abfallentsorgung und Beseitigung von Umweltverschmutzungen	9	-10,0	6	10	+42,9	7
F	Baugewerbe	283	-14,8	209	326	-11,9	262
G	Handel; Instandhaltung und Reparatur von Kraftfahrzeugen	870	-1,6	710	938	-7,5	780
H	Verkehr und Lagerei	89	+12,7	74	82	+7,9	71
I	Gastgewerbe	263	+5,6	180	279	+7,7	216
J	Information und Kommunikation	139	+24,1	112	118	+12,4	91
K	Finanz- und Versicherungsdienstleistungen	136	-8,1	93	144	-5,9	114
L	Grundstücks- und Wohnungswesen	66	-15,4	50	76	+22,6	62
M	Freiberufliche, Wissenschaftliche und Technische Dienstleistungen	331	-9,1	279	265	-14,8	221
N	Sonstige Wirtschaftliche Dienstleistungen	360	+0,8	306	329	+5,1	269
O	Öffentliche Verwaltung; Verteidigung; Sozialversicherung	-	x	-	-	x	-
P	Erziehung und Unterricht	95	-2,1	86	50	-38,3	42
Q	Gesundheits- und Sozialwesen	42	-14,3	37	30	-28,6	24
R	Kunst, Unterhaltung und Erholung	75	+13,6	63	68	-2,9	59
S	Sonstige Dienstleistungen	359	-5,8	310	294	-19,7	245
A - S	Insgesamt	3 310	-2,2	2 675	3 188	-6,9	2 606

Anmerkungen Seite 15

Noch: 4. Gewerbeanzeigen*) 2019 nach Wirtschaftszweigen und kreisfreien Städten und Kreisen

Nr. der Klassifikation ¹⁾	Wirtschaftsgliederung	Anmeldung			Abmeldung		
		insgesamt		darunter Neuerichtung ²⁾	insgesamt		darunter Aufgabe ³⁾
		Anzahl	Veränderung gegenüber Vorjahr %	Anzahl	Anzahl	Veränderung gegenüber Vorjahr %	Anzahl
Regierungsbezirk Düsseldorf							
A	Land- und Forstwirtschaft, Fischerei	144	+17,1	124	123	+12,8	93
B	Bergbau und Gewinnung von Steinen und Erden	9	+200,0	7	7	-30,0	3
C	Verarbeitendes Gewerbe	1 278	-0,1	1 011	1 413	-1,9	1 125
D	Energieversorgung	285	+29,0	254	154	+6,9	129
E	Wasserversorgung; Abwasser- und Abfallentsorgung und Beseitigung von Umweltverschmutzungen	71	-22,8	60	82	-12,8	61
F	Baugewerbe	5 680	-10,5	4 963	5 998	-11,1	5 295
G	Handel; Instandhaltung und Reparatur von Kraftfahrzeugen	11 411	+3,3	9 743	11 514	-4,0	9 792
H	Verkehr und Lagerei	1 750	+8,7	1 571	1 468	+2,7	1 289
I	Gastgewerbe	3 641	-2,4	2 999	3 682	-3,0	3 095
J	Information und Kommunikation	2 026	+6,7	1 717	1 595	-5,2	1 238
K	Finanz- und Versicherungsdienstleistungen	1 627	+3,3	1 237	1 463	-7,0	1 120
L	Grundstücks- und Wohnungswesen	1 168	-2,0	931	1 156	+5,2	925
M	Freiberufliche, Wissenschaftliche und Technische Dienstleistungen	5 036	+2,0	4 289	4 444	-7,9	3 701
N	Sonstige Wirtschaftliche Dienstleistungen	5 120	-3,0	4 500	4 699	-5,6	4 079
O	Öffentliche Verwaltung; Verteidigung; Sozialversicherung	-	x	-	-	x	-
P	Erziehung und Unterricht	1 073	+7,5	953	735	-2,5	601
Q	Gesundheits- und Sozialwesen	344	-9,5	304	301	-5,6	262
R	Kunst, Unterhaltung und Erholung	975	+13,8	833	775	-5,8	627
S	Sonstige Dienstleistungen	4 419	-8,0	3 928	4 180	-11,2	3 674
A - S	Insgesamt	46 057	-0,7	39 424	43 789	-5,9	37 109
kreisfreie Stadt Bonn							
A	Land- und Forstwirtschaft, Fischerei	4	+300,0	4	3	+200,0	2
B	Bergbau und Gewinnung von Steinen und Erden	-	x	-	-	x	-
C	Verarbeitendes Gewerbe	34	-26,1	31	43	-4,4	35
D	Energieversorgung	11	-8,3	9	3	-57,1	2
E	Wasserversorgung; Abwasser- und Abfallentsorgung und Beseitigung von Umweltverschmutzungen	-	-100,0	-	-	-100,0	-
F	Baugewerbe	194	+1,6	175	184	+0,5	147
G	Handel; Instandhaltung und Reparatur von Kraftfahrzeugen	559	+11,8	516	472	-9,9	410
H	Verkehr und Lagerei	96	+29,7	88	78	-9,3	72
I	Gastgewerbe	205	-5,5	191	166	-27,5	139
J	Information und Kommunikation	179	+11,2	152	109	-30,6	82
K	Finanz- und Versicherungsdienstleistungen	72	+4,3	65	70	+48,9	56
L	Grundstücks- und Wohnungswesen	44	-18,5	41	47	-11,3	39
M	Freiberufliche, Wissenschaftliche und Technische Dienstleistungen	260	-0,8	230	213	-19,0	183
N	Sonstige Wirtschaftliche Dienstleistungen	346	+15,0	320	264	-10,8	234
O	Öffentliche Verwaltung; Verteidigung; Sozialversicherung	-	x	-	-	x	-
P	Erziehung und Unterricht	77	+26,2	72	41	-37,9	35
Q	Gesundheits- und Sozialwesen	18	+12,5	16	14	-26,3	12
R	Kunst, Unterhaltung und Erholung	47	-4,1	41	45	+7,1	35
S	Sonstige Dienstleistungen	246	-11,2	229	269	+1,1	242
A - S	Insgesamt	2 392	+4,2	2 180	2 021	-11,7	1 725
kreisfreie Stadt Köln							
A	Land- und Forstwirtschaft, Fischerei	10	+400,0	9	7	+133,3	7
B	Bergbau und Gewinnung von Steinen und Erden	-	-100,0	-	1	x	1
C	Verarbeitendes Gewerbe	179	-6,8	158	219	+18,4	183
D	Energieversorgung	83	+388,2	78	19	+533,3	16
E	Wasserversorgung; Abwasser- und Abfallentsorgung und Beseitigung von Umweltverschmutzungen	15	+87,5	13	16	+23,1	6
F	Baugewerbe	746	+4,0	684	824	+13,0	712
G	Handel; Instandhaltung und Reparatur von Kraftfahrzeugen	2 091	+0,9	1 935	1 978	+8,3	1 711
H	Verkehr und Lagerei	479	-16,0	467	495	+29,9	469
I	Gastgewerbe	809	-16,0	275	831	-4,7	305
J	Information und Kommunikation	793	+13,8	698	517	+6,8	424
K	Finanz- und Versicherungsdienstleistungen	353	+23,0	300	300	+18,6	246
L	Grundstücks- und Wohnungswesen	226	+8,1	204	248	+60,0	209
M	Freiberufliche, Wissenschaftliche und Technische Dienstleistungen	1 657	+11,9	1 509	1 592	+9,1	1 368
N	Sonstige Wirtschaftliche Dienstleistungen	1 179	-3,0	1 103	1 061	+0,3	937
O	Öffentliche Verwaltung; Verteidigung; Sozialversicherung	-	x	-	-	x	-
P	Erziehung und Unterricht	361	+31,3	326	241	+32,4	205
Q	Gesundheits- und Sozialwesen	97	+142,5	93	68	-25,3	60
R	Kunst, Unterhaltung und Erholung	282	+1,1	262	204	+1,0	168
S	Sonstige Dienstleistungen	1 123	-11,4	1 068	1 058	+2,2	981
A - S	Insgesamt	10 483	+1,8	9 182	9 679	+8,4	8 008

Noch: 4. Gewerbeanzeigen*) 2019 nach Wirtschaftszweigen und kreisfreien Städten und Kreisen

Nr. der Klassifikation ¹⁾	Wirtschaftsgliederung	Anmeldung			Abmeldung		
		insgesamt		darunter Neuerichtung ²⁾	insgesamt		darunter Aufgabe ³⁾
		Anzahl	Veränderung gegenüber Vorjahr %	Anzahl	Anzahl	Veränderung gegenüber Vorjahr %	Anzahl
kreisfreie Stadt Leverkusen							
A	Land- und Forstwirtschaft, Fischerei	3	x	3	–	–100,0	–
B	Bergbau und Gewinnung von Steinen und Erden	–	x	–	–	x	–
C	Verarbeitendes Gewerbe	36	+28,6	30	32	+18,5	27
D	Energieversorgung	8	+166,7	8	2	x	2
E	Wasserversorgung; Abwasser- und Abfallentsorgung und Beseitigung von Umweltverschmutzungen	3	–50,0	3	2	x	2
F	Baugewerbe	563	+38,0	532	361	+37,3	321
G	Handel; Instandhaltung und Reparatur von Kraftfahrzeugen	236	–2,9	212	247	–	222
H	Verkehr und Lagerei	66	+34,7	60	63	+40,0	56
I	Gastgewerbe	100	–	96	94	–9,6	92
J	Information und Kommunikation	59	+7,3	49	40	–20,0	34
K	Finanz- und Versicherungsdienstleistungen	37	+2,8	26	34	–22,7	27
L	Grundstücks- und Wohnungswesen	11	–31,3	9	13	–7,1	10
M	Freiberufliche, Wissenschaftliche und Technische Dienstleistungen	127	+39,6	101	100	–12,3	80
N	Sonstige Wirtschaftliche Dienstleistungen	148	–13,5	130	141	–15,6	122
O	Öffentliche Verwaltung; Verteidigung; Sozialversicherung	–	x	–	–	x	–
P	Erziehung und Unterricht	30	+15,4	25	18	–5,3	14
Q	Gesundheits- und Sozialwesen	199	+76,1	197	82	+256,5	79
R	Kunst, Unterhaltung und Erholung	23	–4,2	20	22	+29,4	22
S	Sonstige Dienstleistungen	398	–21,2	389	270	+22,7	249
A - S	Insgesamt	2 047	+9,2	1 890	1 521	+12,3	1 359
Städteregion Aachen							
A	Land- und Forstwirtschaft, Fischerei	10	–23,1	8	11	–26,7	9
B	Bergbau und Gewinnung von Steinen und Erden	–	x	–	1	x	1
C	Verarbeitendes Gewerbe	126	–17,6	91	139	–14,2	106
D	Energieversorgung	33	+94,1	29	74	+722,2	8
E	Wasserversorgung; Abwasser- und Abfallentsorgung und Beseitigung von Umweltverschmutzungen	10	+66,7	9	11	+175,0	8
F	Baugewerbe	469	+18,7	382	476	+0,8	395
G	Handel; Instandhaltung und Reparatur von Kraftfahrzeugen	1 128	+0,9	932	1 193	+2,1	972
H	Verkehr und Lagerei	144	+15,2	119	120	+11,1	98
I	Gastgewerbe	346	+10,9	213	366	+10,6	264
J	Information und Kommunikation	255	+1,2	213	197	+5,3	152
K	Finanz- und Versicherungsdienstleistungen	145	+10,7	118	161	–15,3	103
L	Grundstücks- und Wohnungswesen	79	–7,1	55	74	–8,6	58
M	Freiberufliche, Wissenschaftliche und Technische Dienstleistungen	447	–4,3	382	385	+4,9	308
N	Sonstige Wirtschaftliche Dienstleistungen	491	–9,9	424	482	+3,9	369
O	Öffentliche Verwaltung; Verteidigung; Sozialversicherung	–	x	–	–	x	–
P	Erziehung und Unterricht	79	–11,2	67	63	+31,3	53
Q	Gesundheits- und Sozialwesen	59	+13,5	54	39	–17,0	33
R	Kunst, Unterhaltung und Erholung	87	–20,9	69	94	+13,3	75
S	Sonstige Dienstleistungen	423	–17,5	354	372	–14,3	301
A - S	Insgesamt	4 331	–1,2	3 519	4 258	+2,1	3 313
darunter kreisfreie Stadt Aachen							
A	Land- und Forstwirtschaft, Fischerei	2	–	2	3	–	2
B	Bergbau und Gewinnung von Steinen und Erden	–	x	–	–	x	–
C	Verarbeitendes Gewerbe	29	–51,7	21	34	–49,3	22
D	Energieversorgung	9	+125,0	8	6	+100,0	3
E	Wasserversorgung; Abwasser- und Abfallentsorgung und Beseitigung von Umweltverschmutzungen	3	+50,0	3	3	x	2
F	Baugewerbe	166	+17,7	147	181	+4,0	149
G	Handel; Instandhaltung und Reparatur von Kraftfahrzeugen	496	+2,7	412	458	–16,4	352
H	Verkehr und Lagerei	63	+5,0	54	49	–2,0	36
I	Gastgewerbe	184	+7,6	87	187	+7,5	110
J	Information und Kommunikation	149	+1,4	129	101	–9,8	76
K	Finanz- und Versicherungsdienstleistungen	61	+27,1	52	59	–37,9	34
L	Grundstücks- und Wohnungswesen	27	–20,6	18	31	–16,2	28
M	Freiberufliche, Wissenschaftliche und Technische Dienstleistungen	240	–10,4	212	205	–5,1	167
N	Sonstige Wirtschaftliche Dienstleistungen	235	+4,4	212	206	+1,5	144
O	Öffentliche Verwaltung; Verteidigung; Sozialversicherung	–	x	–	–	x	–
P	Erziehung und Unterricht	38	–7,3	34	29	+38,1	25
Q	Gesundheits- und Sozialwesen	14	+75,0	13	13	+8,3	11
R	Kunst, Unterhaltung und Erholung	34	–27,7	29	42	–4,5	32
S	Sonstige Dienstleistungen	153	–19,9	123	122	–30,3	86
A - S	Insgesamt	1 903	–1,5	1 556	1 729	–10,6	1 279

Anmerkungen Seite 15

Noch: 4. Gewerbeanzeigen*) 2019 nach Wirtschaftszweigen und kreisfreien Städten und Kreisen

Nr. der Klassifikation ¹⁾	Wirtschaftsgliederung	Anmeldung			Abmeldung		
		insgesamt		darunter Neuerichtung ²⁾	insgesamt		darunter Aufgabe ³⁾
		Anzahl	Veränderung gegenüber Vorjahr %	Anzahl	Anzahl	Veränderung gegenüber Vorjahr %	Anzahl
Kreis Düren							
A	Land- und Forstwirtschaft, Fischerei	18	-5,3	16	12	-20,0	10
B	Bergbau und Gewinnung von Steinen und Erden	—	x	—	—	x	—
C	Verarbeitendes Gewerbe	95	+10,5	78	94	+27,0	77
D	Energieversorgung	24	+118,2	20	9	+12,5	6
E	Wasserversorgung; Abwasser- und Abfallentsorgung und Beseitigung von Umweltverschmutzungen	6	+200,0	4	8	+166,7	7
F	Baugewerbe	312	+2,6	252	357	-7,5	303
G	Handel; Instandhaltung und Reparatur von Kraftfahrzeugen	548	+5,8	433	581	+1,6	504
H	Verkehr und Lagerei	70	+37,3	62	68	+41,7	55
I	Gastgewerbe	139	+13,0	88	123	-7,5	80
J	Information und Kommunikation	70	-28,6	55	66	+6,5	52
K	Finanz- und Versicherungsdienstleistungen	80	-3,6	58	81	-2,4	60
L	Grundstücks- und Wohnungswesen	44	-17,0	33	33	-10,8	19
M	Freiberufliche, Wissenschaftliche und Technische Dienstleistungen	204	+11,5	169	167	+8,4	140
N	Sonstige Wirtschaftliche Dienstleistungen	260	+17,1	220	210	-11,4	177
O	Öffentliche Verwaltung; Verteidigung; Sozialversicherung	—	x	—	—	x	—
P	Erziehung und Unterricht	53	+17,8	48	38	+40,7	31
Q	Gesundheits- und Sozialwesen	28	-17,6	22	28	+55,6	25
R	Kunst, Unterhaltung und Erholung	50	—	41	30	-14,3	23
S	Sonstige Dienstleistungen	210	-11,8	167	231	-1,7	186
A - S	Insgesamt	2 211	+4,3	1 766	2 136	+0,4	1 755
Rhein-Erft-Kreis							
A	Land- und Forstwirtschaft, Fischerei	19	+72,7	16	13	+62,5	11
B	Bergbau und Gewinnung von Steinen und Erden	—	-100,0	—	2	+100,0	1
C	Verarbeitendes Gewerbe	115	-14,2	95	118	+9,3	93
D	Energieversorgung	34	+54,5	32	13	+8,3	11
E	Wasserversorgung; Abwasser- und Abfallentsorgung und Beseitigung von Umweltverschmutzungen	9	+12,5	4	3	-70,0	3
F	Baugewerbe	634	-5,9	518	578	-7,8	471
G	Handel; Instandhaltung und Reparatur von Kraftfahrzeugen	937	-8,4	792	911	-7,5	749
H	Verkehr und Lagerei	199	+19,2	171	147	-0,7	114
I	Gastgewerbe	253	—	204	262	+1,2	229
J	Information und Kommunikation	161	-16,6	132	179	-3,8	138
K	Finanz- und Versicherungsdienstleistungen	175	+12,9	122	142	-17,0	108
L	Grundstücks- und Wohnungswesen	85	-16,7	71	65	-22,6	48
M	Freiberufliche, Wissenschaftliche und Technische Dienstleistungen	478	+1,7	395	403	-15,9	335
N	Sonstige Wirtschaftliche Dienstleistungen	509	+4,3	444	430	-1,4	356
O	Öffentliche Verwaltung; Verteidigung; Sozialversicherung	—	x	—	—	x	—
P	Erziehung und Unterricht	100	+11,1	80	66	+8,2	55
Q	Gesundheits- und Sozialwesen	53	-20,9	47	39	-18,8	33
R	Kunst, Unterhaltung und Erholung	101	+9,8	85	60	-20,0	47
S	Sonstige Dienstleistungen	439	-10,6	383	430	-7,7	372
A - S	Insgesamt	4 301	-3,2	3 591	3 861	-7,3	3 174
Kreis Euskirchen							
A	Land- und Forstwirtschaft, Fischerei	20	+5,3	18	14	-12,5	12
B	Bergbau und Gewinnung von Steinen und Erden	—	x	—	—	x	—
C	Verarbeitendes Gewerbe	79	+11,3	71	61	-24,7	52
D	Energieversorgung	26	+36,8	25	10	-47,4	7
E	Wasserversorgung; Abwasser- und Abfallentsorgung und Beseitigung von Umweltverschmutzungen	6	x	6	1	-50,0	1
F	Baugewerbe	257	-8,2	220	293	-13,6	255
G	Handel; Instandhaltung und Reparatur von Kraftfahrzeugen	405	+3,3	342	398	-7,9	340
H	Verkehr und Lagerei	40	-7,0	29	50	-9,1	44
I	Gastgewerbe	103	-12,0	78	110	-8,3	91
J	Information und Kommunikation	61	-11,6	45	43	-38,6	33
K	Finanz- und Versicherungsdienstleistungen	65	+41,3	52	55	—	44
L	Grundstücks- und Wohnungswesen	62	+93,8	49	32	-3,0	20
M	Freiberufliche, Wissenschaftliche und Technische Dienstleistungen	138	+7,8	108	130	+11,1	97
N	Sonstige Wirtschaftliche Dienstleistungen	206	-8,8	164	213	+26,8	177
O	Öffentliche Verwaltung; Verteidigung; Sozialversicherung	—	x	—	—	x	—
P	Erziehung und Unterricht	34	-8,1	29	27	-3,6	21
Q	Gesundheits- und Sozialwesen	28	-20,0	27	14	-51,7	14
R	Kunst, Unterhaltung und Erholung	36	-21,7	28	34	-20,9	30
S	Sonstige Dienstleistungen	176	-2,8	149	169	-15,9	136
A - S	Insgesamt	1 742	+0,1	1 440	1 654	-8,5	1 374

Noch: 4. Gewerbeanzeigen*) 2019 nach Wirtschaftszweigen und kreisfreien Städten und Kreisen

Nr. der Klassifikation ¹⁾	Wirtschaftsgliederung	Anmeldung			Abmeldung		
		insgesamt		darunter Neuerichtung ²⁾	insgesamt		darunter Aufgabe ³⁾
		Anzahl	Veränderung gegenüber Vorjahr %	Anzahl	Anzahl	Veränderung gegenüber Vorjahr %	Anzahl
Kreis Heinsberg							
A	Land- und Forstwirtschaft, Fischerei	16	-5,9	13	13	-	9
B	Bergbau und Gewinnung von Steinen und Erden	1	-	-	1	x	-
C	Verarbeitendes Gewerbe	94	+3,3	78	60	-28,6	52
D	Energieversorgung	20	-41,2	16	11	-57,7	7
E	Wasserversorgung; Abwasser- und Abfallentsorgung und Beseitigung von Umweltverschmutzungen	5	+150,0	4	3	-25,0	2
F	Baugewerbe	276	+15,0	225	245	-3,5	197
G	Handel; Instandhaltung und Reparatur von Kraftfahrzeugen	564	+7,8	467	611	+11,3	509
H	Verkehr und Lagerei	44	+25,7	35	59	+55,3	50
I	Gastgewerbe	129	-1,5	102	146	+4,3	119
J	Information und Kommunikation	83	+16,9	64	59	+9,3	46
K	Finanz- und Versicherungsdienstleistungen	91	-4,2	69	81	-	60
L	Grundstücks- und Wohnungswesen	58	-1,7	39	54	+38,5	35
M	Freiberufliche, Wissenschaftliche und Technische Dienstleistungen	152	-6,2	127	129	-1,5	110
N	Sonstige Wirtschaftliche Dienstleistungen	274	+7,0	227	218	-1,8	186
O	Öffentliche Verwaltung; Verteidigung; Sozialversicherung	-	x	-	-	x	-
P	Erziehung und Unterricht	58	+5,5	54	34	-	29
Q	Gesundheits- und Sozialwesen	22	+22,2	18	22	+4,8	20
R	Kunst, Unterhaltung und Erholung	58	-	49	37	-15,9	32
S	Sonstige Dienstleistungen	207	-12,3	173	190	-4,5	159
A - S	Insgesamt	2 152	+3,3	1 760	1 973	+2,1	1 622
Oberbergischer Kreis							
A	Land- und Forstwirtschaft, Fischerei	28	+7,7	26	21	+31,3	21
B	Bergbau und Gewinnung von Steinen und Erden	-	x	-	-	x	-
C	Verarbeitendes Gewerbe	111	+3,7	74	91	-3,2	74
D	Energieversorgung	18	+12,5	18	15	+87,5	13
E	Wasserversorgung; Abwasser- und Abfallentsorgung und Beseitigung von Umweltverschmutzungen	4	+300,0	3	5	+150,0	3
F	Baugewerbe	260	-4,1	207	267	-4,3	231
G	Handel; Instandhaltung und Reparatur von Kraftfahrzeugen	529	-2,0	444	590	+6,9	508
H	Verkehr und Lagerei	42	-22,2	36	30	-44,4	23
I	Gastgewerbe	116	+2,7	84	121	+6,1	99
J	Information und Kommunikation	97	-9,3	79	65	-	48
K	Finanz- und Versicherungsdienstleistungen	88	-3,3	74	88	+18,9	76
L	Grundstücks- und Wohnungswesen	36	+2,9	31	33	+37,5	28
M	Freiberufliche, Wissenschaftliche und Technische Dienstleistungen	182	-18,0	148	183	+1,7	147
N	Sonstige Wirtschaftliche Dienstleistungen	223	-12,9	190	223	-11,5	199
O	Öffentliche Verwaltung; Verteidigung; Sozialversicherung	-	x	-	-	x	-
P	Erziehung und Unterricht	49	+11,4	44	33	+3,1	27
Q	Gesundheits- und Sozialwesen	26	-40,9	20	25	-13,8	23
R	Kunst, Unterhaltung und Erholung	42	+2,4	36	32	-	22
S	Sonstige Dienstleistungen	203	-17,1	175	205	+4,6	180
A - S	Insgesamt	2 054	-7,2	1 689	2 027	+1,2	1 722
Rheinisch-Bergischer Kreis							
A	Land- und Forstwirtschaft, Fischerei	14	-22,2	12	12	-7,7	8
B	Bergbau und Gewinnung von Steinen und Erden	-	x	-	-	x	-
C	Verarbeitendes Gewerbe	80	+6,7	60	83	+3,8	67
D	Energieversorgung	7	+16,7	7	12	+140,0	9
E	Wasserversorgung; Abwasser- und Abfallentsorgung und Beseitigung von Umweltverschmutzungen	1	-50,0	1	1	-66,7	-
F	Baugewerbe	235	-10,0	182	225	-16,0	162
G	Handel; Instandhaltung und Reparatur von Kraftfahrzeugen	553	+7,4	460	540	+1,9	421
H	Verkehr und Lagerei	80	+27,0	67	75	+33,9	67
I	Gastgewerbe	134	+0,8	88	134	+3,9	71
J	Information und Kommunikation	122	+2,5	92	95	+8,0	65
K	Finanz- und Versicherungsdienstleistungen	101	+48,5	74	105	+41,9	77
L	Grundstücks- und Wohnungswesen	60	+20,0	53	51	+18,6	37
M	Freiberufliche, Wissenschaftliche und Technische Dienstleistungen	268	-	218	268	+4,7	188
N	Sonstige Wirtschaftliche Dienstleistungen	304	+10,5	248	265	-11,1	203
O	Öffentliche Verwaltung; Verteidigung; Sozialversicherung	-	x	-	-	x	-
P	Erziehung und Unterricht	64	+56,1	55	44	+4,8	33
Q	Gesundheits- und Sozialwesen	27	-42,6	26	24	-17,2	20
R	Kunst, Unterhaltung und Erholung	51	+45,7	38	47	+27,0	29
S	Sonstige Dienstleistungen	279	-17,7	244	250	-8,8	202
A - S	Insgesamt	2 380	+2,8	1 925	2 231	+0,3	1 659

Anmerkungen Seite 15

Noch: 4. Gewerbeanzeigen*) 2019 nach Wirtschaftszweigen und kreisfreien Städten und Kreisen

Nr. der Klassifikation ¹⁾	Wirtschaftsgliederung	Anmeldung			Abmeldung		
		insgesamt		darunter Neuerichtung ²⁾	insgesamt		darunter Aufgabe ³⁾
		Anzahl	Veränderung gegenüber Vorjahr %	Anzahl	Anzahl	Veränderung gegenüber Vorjahr %	Anzahl
Rhein-Sieg-Kreis							
A	Land- und Forstwirtschaft, Fischerei	37	+5,7	34	23	-4,2	18
B	Bergbau und Gewinnung von Steinen und Erden	1	-	-	-	x	-
C	Verarbeitendes Gewerbe	184	+11,5	153	162	-4,1	136
D	Energieversorgung	61	+35,6	57	16	+14,3	10
E	Wasserversorgung; Abwasser- und Abfallentsorgung und Beseitigung von Umweltverschmutzungen	5	-50,0	4	3	-57,1	3
F	Baugewerbe	687	+3,3	566	596	-15,6	501
G	Handel; Instandhaltung und Reparatur von Kraftfahrzeugen	1 172	-1,3	979	1 162	+0,2	961
H	Verkehr und Lagerei	147	+2,8	122	150	-7,4	127
I	Gastgewerbe	318	+4,6	280	342	+19,2	303
J	Information und Kommunikation	268	+5,9	198	232	-3,3	163
K	Finanz- und Versicherungsdienstleistungen	219	+14,7	168	187	-1,6	131
L	Grundstücks- und Wohnungswesen	128	-11,7	116	119	+10,2	98
M	Freiberufliche, Wissenschaftliche und Technische Dienstleistungen	597	+4,6	484	457	-6,5	354
N	Sonstige Wirtschaftliche Dienstleistungen	701	+3,2	611	614	-24,8	510
O	Öffentliche Verwaltung; Verteidigung; Sozialversicherung	-	x	-	-	x	-
P	Erziehung und Unterricht	141	+23,7	121	102	+36,0	78
Q	Gesundheits- und Sozialwesen	79	-8,1	65	73	+7,4	55
R	Kunst, Unterhaltung und Erholung	104	+9,5	85	100	+37,0	76
S	Sonstige Dienstleistungen	502	-16,3	445	458	-13,9	387
A - S	Insgesamt	5 351	+1,2	4 488	4 796	-6,3	3 911
Regierungsbezirk Köln							
A	Land- und Forstwirtschaft, Fischerei	179	+11,2	159	129	+3,2	107
B	Bergbau und Gewinnung von Steinen und Erden	2	-60,0	-	5	+400,0	3
C	Verarbeitendes Gewerbe	1 133	-1,3	919	1 102	-0,6	902
D	Energieversorgung	325	+60,9	299	184	+65,8	91
E	Wasserversorgung; Abwasser- und Abfallentsorgung und Beseitigung von Umweltverschmutzungen	64	+30,6	51	53	-1,9	35
F	Baugewerbe	4 633	+5,2	3 943	4 406	-2,2	3 695
G	Handel; Instandhaltung und Reparatur von Kraftfahrzeugen	8 722	+1,1	7 512	8 683	+1,6	7 307
H	Verkehr und Lagerei	1 407	+2,4	1 256	1 335	+13,0	1 175
I	Gastgewerbe	2 652	-4,1	1 699	2 695	-0,8	1 792
J	Information und Kommunikation	2 148	+3,5	1 777	1 602	-2,5	1 237
K	Finanz- und Versicherungsdienstleistungen	1 426	+13,9	1 126	1 304	+3,3	988
L	Grundstücks- und Wohnungswesen	833	-0,8	701	769	+14,6	601
M	Freiberufliche, Wissenschaftliche und Technische Dienstleistungen	4 510	+4,8	3 871	4 027	+0,4	3 310
N	Sonstige Wirtschaftliche Dienstleistungen	4 641	+0,1	4 081	4 121	-6,7	3 470
O	Öffentliche Verwaltung; Verteidigung; Sozialversicherung	-	x	-	-	x	-
P	Erziehung und Unterricht	1 046	+19,3	921	707	+15,1	581
Q	Gesundheits- und Sozialwesen	636	+15,2	585	428	+1,4	374
R	Kunst, Unterhaltung und Erholung	881	+0,2	754	705	+3,2	559
S	Sonstige Dienstleistungen	4 206	-14,0	3 776	3 902	-3,8	3 395
A - S	Insgesamt	39 444	+1,0	33 430	36 157	+0,1	29 622
kreisfreie Stadt Bottrop							
A	Land- und Forstwirtschaft, Fischerei	2	+100,0	2	1	-50,0	1
B	Bergbau und Gewinnung von Steinen und Erden	1	x	1	-	x	-
C	Verarbeitendes Gewerbe	14	-33,3	11	35	+20,7	30
D	Energieversorgung	1	-	1	3	+50,0	3
E	Wasserversorgung; Abwasser- und Abfallentsorgung und Beseitigung von Umweltverschmutzungen	2	+100,0	2	-	-100,0	-
F	Baugewerbe	97	-9,3	76	101	+3,1	84
G	Handel; Instandhaltung und Reparatur von Kraftfahrzeugen	220	+0,9	181	211	-	173
H	Verkehr und Lagerei	41	+36,7	30	33	+13,8	24
I	Gastgewerbe	51	-28,2	37	61	-3,2	46
J	Information und Kommunikation	25	-13,8	20	24	+20,0	22
K	Finanz- und Versicherungsdienstleistungen	24	+41,2	18	27	+42,1	19
L	Grundstücks- und Wohnungswesen	18	-25,0	16	14	+7,7	10
M	Freiberufliche, Wissenschaftliche und Technische Dienstleistungen	78	-1,3	68	57	-20,8	48
N	Sonstige Wirtschaftliche Dienstleistungen	101	+16,1	87	86	-	74
O	Öffentliche Verwaltung; Verteidigung; Sozialversicherung	-	x	-	-	x	-
P	Erziehung und Unterricht	22	+4,8	20	15	+15,4	13
Q	Gesundheits- und Sozialwesen	5	-28,6	3	2	-77,8	2
R	Kunst, Unterhaltung und Erholung	23	+4,5	20	74	+289,5	69
S	Sonstige Dienstleistungen	81	-2,4	66	69	-9,2	53
A - S	Insgesamt	806	-1,6	659	813	+6,7	671

Noch: 4. Gewerbeanzeigen*) 2019 nach Wirtschaftszweigen und kreisfreien Städten und Kreisen

Nr. der Klassifikation ¹⁾	Wirtschaftsgliederung	Anmeldung			Abmeldung		
		insgesamt		darunter Neuerichtung ²⁾	insgesamt		darunter Aufgabe ³⁾
		Anzahl	Veränderung gegenüber Vorjahr %	Anzahl	Anzahl	Veränderung gegenüber Vorjahr %	Anzahl
kreisfreie Stadt Gelsenkirchen							
A	Land- und Forstwirtschaft, Fischerei	–	x	–	3	+50,0	2
B	Bergbau und Gewinnung von Steinen und Erden	–	x	–	–	x	–
C	Verarbeitendes Gewerbe	41	+32,3	35	35	+12,9	32
D	Energieversorgung	4	+300,0	4	6	x	4
E	Wasserversorgung; Abwasser- und Abfallentsorgung und Beseitigung von Umweltverschmutzungen	1	–	–	–	–100,0	–
F	Baugewerbe	270	–19,9	218	278	–23,0	253
G	Handel; Instandhaltung und Reparatur von Kraftfahrzeugen	471	–8,0	418	456	–5,8	410
H	Verkehr und Lagerei	118	+16,8	107	83	–2,4	75
I	Gastgewerbe	185	–13,6	151	179	–20,4	156
J	Information und Kommunikation	51	–1,9	45	36	–14,3	26
K	Finanz- und Versicherungsdienstleistungen	43	+2,4	37	44	–6,4	31
L	Grundstücks- und Wohnungswesen	20	+17,6	15	20	–37,5	16
M	Freiberufliche, Wissenschaftliche und Technische Dienstleistungen	188	+1,1	169	156	–5,5	133
N	Sonstige Wirtschaftliche Dienstleistungen	207	–5,0	187	202	–10,6	182
O	Öffentliche Verwaltung; Verteidigung; Sozialversicherung	–	x	–	–	x	–
P	Erziehung und Unterricht	24	–27,3	22	23	–4,2	18
Q	Gesundheits- und Sozialwesen	9	–25,0	9	8	–52,9	8
R	Kunst, Unterhaltung und Erholung	60	+33,3	57	61	+17,3	51
S	Sonstige Dienstleistungen	163	–4,7	154	164	+6,5	153
A - S	Insgesamt	1 855	–6,0	1 628	1 754	–10,0	1 550
kreisfreie Stadt Münster							
A	Land- und Forstwirtschaft, Fischerei	10	+66,7	6	3	+50,0	2
B	Bergbau und Gewinnung von Steinen und Erden	–	x	–	–	x	–
C	Verarbeitendes Gewerbe	52	+30,0	46	40	–	32
D	Energieversorgung	12	+33,3	11	5	+66,7	4
E	Wasserversorgung; Abwasser- und Abfallentsorgung und Beseitigung von Umweltverschmutzungen	4	+100,0	4	4	x	2
F	Baugewerbe	125	–1,6	105	125	–12,6	102
G	Handel; Instandhaltung und Reparatur von Kraftfahrzeugen	477	+6,7	395	452	+6,9	372
H	Verkehr und Lagerei	41	+7,9	35	72	+94,6	63
I	Gastgewerbe	139	–4,8	58	128	–9,9	67
J	Information und Kommunikation	144	+26,3	130	89	+21,9	70
K	Finanz- und Versicherungsdienstleistungen	43	–18,9	29	51	–1,9	37
L	Grundstücks- und Wohnungswesen	37	–22,9	27	33	–21,4	27
M	Freiberufliche, Wissenschaftliche und Technische Dienstleistungen	231	–7,2	202	196	–	163
N	Sonstige Wirtschaftliche Dienstleistungen	289	+14,2	265	216	+13,1	185
O	Öffentliche Verwaltung; Verteidigung; Sozialversicherung	–	x	–	–	x	–
P	Erziehung und Unterricht	68	–4,2	60	33	–2,9	26
Q	Gesundheits- und Sozialwesen	12	+71,4	10	9	+50,0	8
R	Kunst, Unterhaltung und Erholung	44	–	36	36	–10,0	24
S	Sonstige Dienstleistungen	161	–13,9	132	155	+2,6	120
A - S	Insgesamt	1 889	+2,6	1 551	1 647	+4,6	1 304
Kreis Borken							
A	Land- und Forstwirtschaft, Fischerei	35	+20,7	32	28	–9,7	24
B	Bergbau und Gewinnung von Steinen und Erden	1	x	1	–	–100,0	–
C	Verarbeitendes Gewerbe	119	+5,3	98	106	+6,0	89
D	Energieversorgung	74	+21,3	65	50	+117,4	36
E	Wasserversorgung; Abwasser- und Abfallentsorgung und Beseitigung von Umweltverschmutzungen	5	–16,7	3	6	+100,0	5
F	Baugewerbe	247	–3,9	209	267	–14,7	229
G	Handel; Instandhaltung und Reparatur von Kraftfahrzeugen	716	+1,4	605	669	–7,6	579
H	Verkehr und Lagerei	55	+14,6	47	45	+18,4	40
I	Gastgewerbe	163	–9,4	118	176	+2,9	136
J	Information und Kommunikation	117	+17,0	103	70	–4,1	55
K	Finanz- und Versicherungsdienstleistungen	95	+21,8	79	70	–7,9	57
L	Grundstücks- und Wohnungswesen	97	+12,8	83	44	+2,3	35
M	Freiberufliche, Wissenschaftliche und Technische Dienstleistungen	266	+13,7	219	194	+15,5	152
N	Sonstige Wirtschaftliche Dienstleistungen	261	+17,0	229	226	+7,6	196
O	Öffentliche Verwaltung; Verteidigung; Sozialversicherung	–	x	–	–	x	–
P	Erziehung und Unterricht	53	–11,7	50	14	–50,0	13
Q	Gesundheits- und Sozialwesen	28	–26,3	27	20	–23,1	16
R	Kunst, Unterhaltung und Erholung	73	+35,2	69	43	+7,5	38
S	Sonstige Dienstleistungen	240	–5,1	218	201	–0,5	179
A - S	Insgesamt	2 645	+4,7	2 255	2 229	–1,8	1 879

Anmerkungen Seite 15

Noch: 4. Gewerbeanzeigen*) 2019 nach Wirtschaftszweigen und kreisfreien Städten und Kreisen

Nr. der Klassifikation ¹⁾	Wirtschaftsgliederung	Anmeldung			Abmeldung		
		insgesamt		darunter Neuerichtung ²⁾	insgesamt		darunter Aufgabe ³⁾
		Anzahl	Veränderung gegenüber Vorjahr %	Anzahl	Anzahl	Veränderung gegenüber Vorjahr %	Anzahl
Kreis Coesfeld							
A	Land- und Forstwirtschaft, Fischerei	16	+14,3	14	24	+140,0	19
B	Bergbau und Gewinnung von Steinen und Erden	–	x	–	–	x	–
C	Verarbeitendes Gewerbe	62	+19,2	56	46	–	31
D	Energieversorgung	42	+61,5	40	19	+72,7	14
E	Wasserversorgung; Abwasser- und Abfallentsorgung und Beseitigung von Umweltverschmutzungen	2	–50,0	1	3	+200,0	2
F	Baugewerbe	180	–7,2	129	189	–10,4	119
G	Handel; Instandhaltung und Reparatur von Kraftfahrzeugen	389	+1,8	310	391	–1,5	315
H	Verkehr und Lagerei	25	+78,6	20	26	+36,8	20
I	Gastgewerbe	82	+15,5	55	79	–3,7	56
J	Information und Kommunikation	70	–9,1	55	36	–28,0	30
K	Finanz- und Versicherungsdienstleistungen	51	+2,0	36	37	–15,9	24
L	Grundstücks- und Wohnungswesen	38	+15,2	22	27	–40,0	21
M	Freiberufliche, Wissenschaftliche und Technische Dienstleistungen	143	–12,3	111	111	+18,1	88
N	Sonstige Wirtschaftliche Dienstleistungen	168	+14,3	141	126	+1,6	101
O	Öffentliche Verwaltung; Verteidigung; Sozialversicherung	–	x	–	–	x	–
P	Erziehung und Unterricht	40	+37,9	34	29	+70,6	23
Q	Gesundheits- und Sozialwesen	21	+16,7	20	6	–62,5	6
R	Kunst, Unterhaltung und Erholung	25	–19,4	21	18	–50,0	15
S	Sonstige Dienstleistungen	117	–10,7	93	115	–5,7	86
A - S	Insgesamt	1 471	+2,4	1 158	1 282	–3,2	970
Kreis Recklinghausen							
A	Land- und Forstwirtschaft, Fischerei	17	–19,0	17	17	+13,3	14
B	Bergbau und Gewinnung von Steinen und Erden	1	–50,0	1	–	x	–
C	Verarbeitendes Gewerbe	149	+26,3	122	131	–7,7	113
D	Energieversorgung	52	+67,7	46	20	+17,6	16
E	Wasserversorgung; Abwasser- und Abfallentsorgung und Beseitigung von Umweltverschmutzungen	6	–25,0	5	7	+16,7	6
F	Baugewerbe	428	–3,8	353	411	–22,5	357
G	Handel; Instandhaltung und Reparatur von Kraftfahrzeugen	1 148	–3,5	988	1 182	–3,4	1 054
H	Verkehr und Lagerei	164	+2,5	148	150	+16,3	134
I	Gastgewerbe	344	–0,3	279	348	–7,9	304
J	Information und Kommunikation	160	+2,6	144	118	+3,5	89
K	Finanz- und Versicherungsdienstleistungen	170	+17,2	129	153	+7,7	123
L	Grundstücks- und Wohnungswesen	91	–8,1	66	76	–	51
M	Freiberufliche, Wissenschaftliche und Technische Dienstleistungen	440	+2,3	400	373	–4,4	313
N	Sonstige Wirtschaftliche Dienstleistungen	443	+6,0	389	373	–	329
O	Öffentliche Verwaltung; Verteidigung; Sozialversicherung	–	x	–	–	x	–
P	Erziehung und Unterricht	106	+3,9	92	53	–24,3	44
Q	Gesundheits- und Sozialwesen	41	–22,6	39	33	–21,4	31
R	Kunst, Unterhaltung und Erholung	98	–10,9	78	83	+16,9	66
S	Sonstige Dienstleistungen	392	–8,0	346	366	–10,5	326
A - S	Insgesamt	4 250	–0,2	3 642	3 894	–5,6	3 370
Kreis Steinfurt							
A	Land- und Forstwirtschaft, Fischerei	25	+8,7	18	22	+10,0	17
B	Bergbau und Gewinnung von Steinen und Erden	1	x	1	2	x	2
C	Verarbeitendes Gewerbe	112	+27,3	93	107	+10,3	86
D	Energieversorgung	82	+41,4	66	118	+168,2	103
E	Wasserversorgung; Abwasser- und Abfallentsorgung und Beseitigung von Umweltverschmutzungen	7	+40,0	6	3	–25,0	2
F	Baugewerbe	318	–3,0	266	265	–16,4	221
G	Handel; Instandhaltung und Reparatur von Kraftfahrzeugen	754	+1,3	609	803	+6,8	673
H	Verkehr und Lagerei	81	+19,1	65	68	–9,3	56
I	Gastgewerbe	214	+15,1	146	202	+0,5	140
J	Information und Kommunikation	112	+0,9	97	87	–2,2	71
K	Finanz- und Versicherungsdienstleistungen	98	–1,0	79	103	–8,0	77
L	Grundstücks- und Wohnungswesen	80	+3,9	59	56	–12,5	37
M	Freiberufliche, Wissenschaftliche und Technische Dienstleistungen	295	+5,7	241	232	+5,0	176
N	Sonstige Wirtschaftliche Dienstleistungen	338	+3,4	293	276	+3,4	227
O	Öffentliche Verwaltung; Verteidigung; Sozialversicherung	–	x	–	–	x	–
P	Erziehung und Unterricht	62	–10,1	58	43	+4,9	34
Q	Gesundheits- und Sozialwesen	30	+30,4	23	31	–6,1	26
R	Kunst, Unterhaltung und Erholung	78	+23,8	66	58	+5,5	42
S	Sonstige Dienstleistungen	257	–9,2	215	238	–6,3	200
A - S	Insgesamt	2 944	+4,0	2 401	2 714	+2,6	2 190

Noch: 4. Gewerbeanzeigen*) 2019 nach Wirtschaftszweigen und kreisfreien Städten und Kreisen

Nr. der Klassifikation ¹⁾	Wirtschaftsgliederung	Anmeldung			Abmeldung		
		insgesamt		darunter Neuerichtung ²⁾	insgesamt		darunter Aufgabe ³⁾
		Anzahl	Veränderung gegenüber Vorjahr %	Anzahl	Anzahl	Veränderung gegenüber Vorjahr %	Anzahl
Kreis Warendorf							
A	Land- und Forstwirtschaft, Fischerei	16	-27,3	15	14	+7,7	10
B	Bergbau und Gewinnung von Steinen und Erden	–	x	–	–	x	–
C	Verarbeitendes Gewerbe	66	-18,5	54	61	-14,1	52
D	Energieversorgung	43	–	37	24	+4,3	12
E	Wasserversorgung; Abwasser- und Abfallentsorgung und Beseitigung von Umweltverschmutzungen	2	+100,0	1	1	-66,7	–
F	Baugewerbe	175	+7,4	146	161	-5,8	133
G	Handel; Instandhaltung und Reparatur von Kraftfahrzeugen	468	+4,7	411	474	+4,4	416
H	Verkehr und Lagerei	27	-10,0	26	26	-16,1	24
I	Gastgewerbe	99	-12,4	71	106	-12,4	75
J	Information und Kommunikation	56	–	47	39	-7,1	35
K	Finanz- und Versicherungsdienstleistungen	55	-8,3	39	56	-11,1	42
L	Grundstücks- und Wohnungswesen	28	-28,2	22	20	+5,3	16
M	Freiberufliche, Wissenschaftliche und Technische Dienstleistungen	128	-0,8	111	110	+13,4	90
N	Sonstige Wirtschaftliche Dienstleistungen	196	+17,4	177	167	+3,7	148
O	Öffentliche Verwaltung; Verteidigung; Sozialversicherung	–	x	–	–	x	–
P	Erziehung und Unterricht	42	+20,0	34	31	+47,6	23
Q	Gesundheits- und Sozialwesen	18	-5,3	18	9	-30,8	9
R	Kunst, Unterhaltung und Erholung	48	-2,0	37	32	-23,8	25
S	Sonstige Dienstleistungen	178	+14,1	141	165	+5,8	138
A - S	Insgesamt	1 645	+2,2	1 387	1 496	-0,3	1 248
Regierungsbezirk Münster							
A	Land- und Forstwirtschaft, Fischerei	121	+4,3	104	112	+17,9	89
B	Bergbau und Gewinnung von Steinen und Erden	4	+100,0	4	2	+100,0	2
C	Verarbeitendes Gewerbe	615	+13,1	515	561	+0,9	465
D	Energieversorgung	310	+34,8	270	245	+99,2	192
E	Wasserversorgung; Abwasser- und Abfallentsorgung und Beseitigung von Umweltverschmutzungen	29	+3,6	22	24	+26,3	17
F	Baugewerbe	1 840	-6,0	1 502	1 797	-16,2	1 498
G	Handel; Instandhaltung und Reparatur von Kraftfahrzeugen	4 643	-0,1	3 917	4 638	-0,6	3 992
H	Verkehr und Lagerei	552	+12,9	478	503	+13,5	436
I	Gastgewerbe	1 277	-3,7	915	1 279	-7,5	980
J	Information und Kommunikation	735	+5,8	641	499	-0,8	398
K	Finanz- und Versicherungsdienstleistungen	579	+6,4	446	541	-2,5	410
L	Grundstücks- und Wohnungswesen	409	-3,3	310	290	-13,2	213
M	Freiberufliche, Wissenschaftliche und Technische Dienstleistungen	1 769	+1,1	1 521	1 429	+1,9	1 163
N	Sonstige Wirtschaftliche Dienstleistungen	2 003	+8,9	1 768	1 672	+2,1	1 442
O	Öffentliche Verwaltung; Verteidigung; Sozialversicherung	–	x	–	–	x	–
P	Erziehung und Unterricht	417	-0,7	370	241	-2,8	194
Q	Gesundheits- und Sozialwesen	164	-7,3	149	118	-27,2	106
R	Kunst, Unterhaltung und Erholung	449	+7,4	384	405	+14,1	330
S	Sonstige Dienstleistungen	1 589	-6,0	1 365	1 473	-3,3	1 255
A - S	Insgesamt	17 505	+1,2	14 681	15 829	-2,0	13 182
kreisfreie Stadt Bielefeld							
A	Land- und Forstwirtschaft, Fischerei	4	-50,0	3	5	-16,7	4
B	Bergbau und Gewinnung von Steinen und Erden	–	x	–	–	x	–
C	Verarbeitendes Gewerbe	75	+10,3	66	76	+22,6	56
D	Energieversorgung	27	+68,8	23	11	+10,0	10
E	Wasserversorgung; Abwasser- und Abfallentsorgung und Beseitigung von Umweltverschmutzungen	2	x	2	2	+100,0	2
F	Baugewerbe	208	+18,2	188	248	+16,4	214
G	Handel; Instandhaltung und Reparatur von Kraftfahrzeugen	722	+3,0	579	674	-4,8	531
H	Verkehr und Lagerei	75	-2,6	67	107	+13,8	87
I	Gastgewerbe	202	+30,3	90	208	+11,8	109
J	Information und Kommunikation	150	+12,8	125	130	+18,2	92
K	Finanz- und Versicherungsdienstleistungen	116	+9,4	90	96	-9,4	77
L	Grundstücks- und Wohnungswesen	78	+20,0	65	61	-1,6	47
M	Freiberufliche, Wissenschaftliche und Technische Dienstleistungen	387	-2,8	338	370	+0,8	298
N	Sonstige Wirtschaftliche Dienstleistungen	343	+3,0	312	384	+46,0	337
O	Öffentliche Verwaltung; Verteidigung; Sozialversicherung	–	x	–	–	x	–
P	Erziehung und Unterricht	77	+4,1	70	45	-11,8	40
Q	Gesundheits- und Sozialwesen	25	+47,1	22	31	+14,8	26
R	Kunst, Unterhaltung und Erholung	62	+17,0	51	43	-20,4	31
S	Sonstige Dienstleistungen	207	-16,2	180	205	-10,5	173
A - S	Insgesamt	2 760	+5,1	2 271	2 696	+5,8	2 134

Anmerkungen Seite 15

Noch: 4. Gewerbeanzeigen*) 2019 nach Wirtschaftszweigen und kreisfreien Städten und Kreisen

Nr. der Klassifikation ¹⁾	Wirtschaftsgliederung	Anmeldung			Abmeldung		
		insgesamt		darunter Neuerichtung ²⁾	insgesamt		darunter Aufgabe ³⁾
		Anzahl	Veränderung gegenüber Vorjahr %	Anzahl	Anzahl	Veränderung gegenüber Vorjahr %	Anzahl
Kreis Gütersloh							
A	Land- und Forstwirtschaft, Fischerei	17	-34,6	13	20	-4,8	14
B	Bergbau und Gewinnung von Steinen und Erden	-	x	-	-	-100,0	-
C	Verarbeitendes Gewerbe	145	+16,0	115	140	+2,2	104
D	Energieversorgung	35	+133,3	29	22	+57,1	18
E	Wasserversorgung; Abwasser- und Abfallentsorgung und Beseitigung von Umweltverschmutzungen	5	-	4	4	+33,3	2
F	Baugewerbe	314	+26,6	263	263	-5,1	215
G	Handel; Instandhaltung und Reparatur von Kraftfahrzeugen	803	+11,7	661	743	-2,0	609
H	Verkehr und Lagerei	71	-5,3	50	66	+10,0	53
I	Gastgewerbe	176	+8,0	129	174	+0,6	133
J	Information und Kommunikation	98	+5,4	81	90	-11,8	65
K	Finanz- und Versicherungsdienstleistungen	90	+5,9	76	89	-14,4	73
L	Grundstücks- und Wohnungswesen	74	+5,7	65	54	+3,8	47
M	Freiberufliche, Wissenschaftliche und Technische Dienstleistungen	264	-10,2	220	218	-8,4	185
N	Sonstige Wirtschaftliche Dienstleistungen	333	+8,8	288	236	-4,5	199
O	Öffentliche Verwaltung; Verteidigung; Sozialversicherung	-	x	-	-	x	-
P	Erziehung und Unterricht	93	+52,5	75	44	+29,4	32
Q	Gesundheits- und Sozialwesen	33	+13,8	31	28	-	24
R	Kunst, Unterhaltung und Erholung	59	-11,9	46	63	+3,3	45
S	Sonstige Dienstleistungen	298	-1,0	271	245	-4,7	220
A - S	Insgesamt	2 908	+8,4	2 417	2 499	-2,6	2 038
Kreis Herford							
A	Land- und Forstwirtschaft, Fischerei	7	-61,1	6	10	-9,1	7
B	Bergbau und Gewinnung von Steinen und Erden	2	+100,0	-	1	x	-
C	Verarbeitendes Gewerbe	102	+3,0	79	100	-16,7	82
D	Energieversorgung	28	+21,7	26	13	+85,7	12
E	Wasserversorgung; Abwasser- und Abfallentsorgung und Beseitigung von Umweltverschmutzungen	1	x	1	1	x	1
F	Baugewerbe	276	-5,8	235	239	-29,3	209
G	Handel; Instandhaltung und Reparatur von Kraftfahrzeugen	656	+8,4	506	625	+1,3	502
H	Verkehr und Lagerei	58	+34,9	48	55	-6,8	44
I	Gastgewerbe	118	-9,2	95	115	-16,1	98
J	Information und Kommunikation	99	+26,9	77	59	-3,3	49
K	Finanz- und Versicherungsdienstleistungen	90	-8,2	60	91	-6,2	64
L	Grundstücks- und Wohnungswesen	64	-	51	40	-4,8	30
M	Freiberufliche, Wissenschaftliche und Technische Dienstleistungen	229	-9,8	183	200	-14,2	165
N	Sonstige Wirtschaftliche Dienstleistungen	274	+8,3	236	189	-5,5	164
O	Öffentliche Verwaltung; Verteidigung; Sozialversicherung	-	x	-	-	x	-
P	Erziehung und Unterricht	53	+20,5	40	31	+47,6	26
Q	Gesundheits- und Sozialwesen	36	+71,4	28	25	+25,0	22
R	Kunst, Unterhaltung und Erholung	46	-13,2	33	30	-33,3	23
S	Sonstige Dienstleistungen	220	+17,6	183	165	-14,9	149
A - S	Insgesamt	2 359	+4,2	1 887	1 989	-9,7	1 647
Kreis Höxter							
A	Land- und Forstwirtschaft, Fischerei	17	-26,1	15	19	+111,1	18
B	Bergbau und Gewinnung von Steinen und Erden	-	x	-	-	x	-
C	Verarbeitendes Gewerbe	44	+33,3	28	48	+17,1	40
D	Energieversorgung	42	+90,9	35	26	+8,3	16
E	Wasserversorgung; Abwasser- und Abfallentsorgung und Beseitigung von Umweltverschmutzungen	1	-50,0	1	-	-100,0	-
F	Baugewerbe	87	+17,6	77	87	+8,8	72
G	Handel; Instandhaltung und Reparatur von Kraftfahrzeugen	246	+16,0	209	258	+11,2	226
H	Verkehr und Lagerei	18	-14,3	11	21	+31,3	18
I	Gastgewerbe	54	-10,0	34	72	+22,0	57
J	Information und Kommunikation	22	-15,4	20	23	-	20
K	Finanz- und Versicherungsdienstleistungen	24	-11,1	20	24	-27,3	21
L	Grundstücks- und Wohnungswesen	19	+35,7	15	12	-7,7	10
M	Freiberufliche, Wissenschaftliche und Technische Dienstleistungen	72	+12,5	61	50	-3,8	40
N	Sonstige Wirtschaftliche Dienstleistungen	98	+1,0	89	68	+3,0	59
O	Öffentliche Verwaltung; Verteidigung; Sozialversicherung	-	x	-	-	x	-
P	Erziehung und Unterricht	19	+11,8	13	17	+41,7	12
Q	Gesundheits- und Sozialwesen	11	+10,0	10	6	-33,3	6
R	Kunst, Unterhaltung und Erholung	28	-17,6	23	11	-59,3	7
S	Sonstige Dienstleistungen	104	+6,1	90	88	-3,3	78
A - S	Insgesamt	906	+8,6	751	830	+5,3	700

Noch: 4. Gewerbeanzeigen*) 2019 nach Wirtschaftszweigen und kreisfreien Städten und Kreisen

Nr. der Klassifikation ¹⁾	Wirtschaftsgliederung	Anmeldung			Abmeldung		
		insgesamt		darunter Neuerichtung ²⁾	insgesamt		darunter Aufgabe ³⁾
		Anzahl	Veränderung gegenüber Vorjahr %	Anzahl	Anzahl	Veränderung gegenüber Vorjahr %	Anzahl
Kreis Lippe							
A	Land- und Forstwirtschaft, Fischerei	24	+26,3	20	24	-4,0	18
B	Bergbau und Gewinnung von Steinen und Erden	-	x	-	-	-100,0	-
C	Verarbeitendes Gewerbe	120	-4,0	92	110	-12,7	93
D	Energieversorgung	34	-20,9	31	21	-22,2	20
E	Wasserversorgung; Abwasser- und Abfallentsorgung und Beseitigung von Umweltverschmutzungen	1	-85,7	1	4	-42,9	2
F	Baugewerbe	265	-2,9	222	299	-23,9	254
G	Handel; Instandhaltung und Reparatur von Kraftfahrzeugen	738	+9,5	611	808	+1,1	680
H	Verkehr und Lagerei	53	+15,2	32	61	-4,7	50
I	Gastgewerbe	166	-4,0	139	192	-3,0	171
J	Information und Kommunikation	106	-7,0	87	114	+18,8	86
K	Finanz- und Versicherungsdienstleistungen	107	+35,4	86	113	+1,8	90
L	Grundstücks- und Wohnungswesen	83	+29,7	66	50	-13,8	39
M	Freiberufliche, Wissenschaftliche und Technische Dienstleistungen	256	+1,6	218	263	-4,0	214
N	Sonstige Wirtschaftliche Dienstleistungen	316	+7,1	289	293	+6,9	266
O	Öffentliche Verwaltung; Verteidigung; Sozialversicherung	-	x	-	-	x	-
P	Erziehung und Unterricht	55	+10,0	49	53	+6,0	46
Q	Gesundheits- und Sozialwesen	36	+2,9	33	41	+24,2	38
R	Kunst, Unterhaltung und Erholung	45	-23,7	35	66	-1,5	57
S	Sonstige Dienstleistungen	249	-2,7	220	177	-24,0	152
A - S	Insgesamt	2 654	+3,5	2 231	2 689	-5,2	2 276
Kreis Minden-Lübbecke							
A	Land- und Forstwirtschaft, Fischerei	22	+214,3	20	10	-44,4	8
B	Bergbau und Gewinnung von Steinen und Erden	1	x	1	2	x	-
C	Verarbeitendes Gewerbe	88	-12,9	66	111	-1,8	86
D	Energieversorgung	30	+36,4	28	15	-31,8	8
E	Wasserversorgung; Abwasser- und Abfallentsorgung und Beseitigung von Umweltverschmutzungen	8	+33,3	4	6	-33,3	3
F	Baugewerbe	298	+8,8	255	252	-	217
G	Handel; Instandhaltung und Reparatur von Kraftfahrzeugen	622	-1,0	526	594	-12,3	512
H	Verkehr und Lagerei	48	-18,6	38	54	-20,6	40
I	Gastgewerbe	131	-3,0	91	144	-6,5	121
J	Information und Kommunikation	77	+4,1	70	53	-20,9	43
K	Finanz- und Versicherungsdienstleistungen	99	+16,5	82	92	-12,4	62
L	Grundstücks- und Wohnungswesen	57	+35,7	48	37	-9,8	23
M	Freiberufliche, Wissenschaftliche und Technische Dienstleistungen	233	+31,6	191	164	-18,8	135
N	Sonstige Wirtschaftliche Dienstleistungen	227	-10,6	193	228	+8,6	185
O	Öffentliche Verwaltung; Verteidigung; Sozialversicherung	-	x	-	-	x	-
P	Erziehung und Unterricht	58	+11,5	46	32	-13,5	24
Q	Gesundheits- und Sozialwesen	30	+15,4	24	23	+15,0	16
R	Kunst, Unterhaltung und Erholung	41	-26,8	31	37	+8,8	25
S	Sonstige Dienstleistungen	201	-13,7	168	180	-16,7	149
A - S	Insgesamt	2 271	+1,8	1 882	2 034	-9,4	1 657
Kreis Paderborn							
A	Land- und Forstwirtschaft, Fischerei	27	+8,0	26	21	+23,5	18
B	Bergbau und Gewinnung von Steinen und Erden	1	x	1	2	x	1
C	Verarbeitendes Gewerbe	104	+2,0	85	95	+2,2	78
D	Energieversorgung	69	+15,0	57	25	-28,6	16
E	Wasserversorgung; Abwasser- und Abfallentsorgung und Beseitigung von Umweltverschmutzungen	4	-33,3	4	4	-33,3	3
F	Baugewerbe	225	+8,2	187	204	+22,2	169
G	Handel; Instandhaltung und Reparatur von Kraftfahrzeugen	597	+1,7	505	642	+9,0	537
H	Verkehr und Lagerei	37	-19,6	32	51	-10,5	47
I	Gastgewerbe	162	+14,9	134	151	-7,4	128
J	Information und Kommunikation	142	+10,1	114	106	+10,4	87
K	Finanz- und Versicherungsdienstleistungen	88	+20,5	75	73	+9,0	58
L	Grundstücks- und Wohnungswesen	62	-15,1	54	51	+24,4	38
M	Freiberufliche, Wissenschaftliche und Technische Dienstleistungen	325	+9,4	283	254	+13,4	206
N	Sonstige Wirtschaftliche Dienstleistungen	270	+10,2	235	233	+9,4	193
O	Öffentliche Verwaltung; Verteidigung; Sozialversicherung	-	x	-	-	x	-
P	Erziehung und Unterricht	68	+13,3	65	46	+12,2	36
Q	Gesundheits- und Sozialwesen	16	-11,1	13	15	-28,6	10
R	Kunst, Unterhaltung und Erholung	49	-	44	46	-	38
S	Sonstige Dienstleistungen	280	+10,2	248	236	-10,3	195
A - S	Insgesamt	2 526	+6,4	2 162	2 255	+5,4	1 858

Anmerkungen Seite 15

Noch: 4. Gewerbeanzeigen*) 2019 nach Wirtschaftszweigen und kreisfreien Städten und Kreisen

Nr. der Klassifikation ¹⁾	Wirtschaftsgliederung	Anmeldung			Abmeldung		
		insgesamt		darunter Neuerichtung ²⁾	insgesamt		darunter Aufgabe ³⁾
		Anzahl	Veränderung gegenüber Vorjahr %	Anzahl	Anzahl	Veränderung gegenüber Vorjahr %	Anzahl
Regierungsbezirk Detmold							
A	Land- und Forstwirtschaft, Fischerei	118	-6,3	103	109	+1,9	87
B	Bergbau und Gewinnung von Steinen und Erden	4	+300,0	2	5	+150,0	1
C	Verarbeitendes Gewerbe	678	+3,8	531	680	-1,7	539
D	Energieversorgung	265	+31,8	229	133	-4,3	100
E	Wasserversorgung; Abwasser- und Abfallentsorgung und Beseitigung von Umweltverschmutzungen	22	-15,4	17	21	-22,2	13
F	Baugewerbe	1 673	+8,2	1 427	1 592	-7,4	1 350
G	Handel; Instandhaltung und Reparatur von Kraftfahrzeugen	4 384	+6,3	3 597	4 344	-0,8	3 597
H	Verkehr und Lagerei	360	-1,9	278	415	-0,7	339
I	Gastgewerbe	1 009	+5,4	712	1 056	-1,3	817
J	Information und Kommunikation	694	+7,3	574	575	+3,6	442
K	Finanz- und Versicherungsdienstleistungen	614	+11,0	489	578	-7,2	445
L	Grundstücks- und Wohnungswesen	437	+11,5	364	305	-1,3	234
M	Freiberufliche, Wissenschaftliche und Technische Dienstleistungen	1 766	+1,7	1 494	1 519	-4,5	1 243
N	Sonstige Wirtschaftliche Dienstleistungen	1 861	+4,4	1 642	1 631	+10,7	1 403
O	Öffentliche Verwaltung; Verteidigung; Sozialversicherung	-	x	-	-	x	-
P	Erziehung und Unterricht	423	+18,2	358	268	+8,9	216
Q	Gesundheits- und Sozialwesen	187	+19,9	161	169	+7,0	142
R	Kunst, Unterhaltung und Erholung	330	-11,1	263	296	-11,4	226
S	Sonstige Dienstleistungen	1 559	-1,1	1 360	1 296	-12,6	1 116
A - S	Insgesamt	16 384	+5,2	13 601	14 992	-2,2	12 310
kreisfreie Stadt Bochum							
A	Land- und Forstwirtschaft, Fischerei	1	-66,7	1	-	-100,0	-
B	Bergbau und Gewinnung von Steinen und Erden	-	x	-	-	x	-
C	Verarbeitendes Gewerbe	69	+25,5	62	54	-18,2	49
D	Energieversorgung	3	x	3	8	+700,0	6
E	Wasserversorgung; Abwasser- und Abfallentsorgung und Beseitigung von Umweltverschmutzungen	3	-50,0	3	3	+200,0	3
F	Baugewerbe	253	+5,9	227	232	-13,4	214
G	Handel; Instandhaltung und Reparatur von Kraftfahrzeugen	727	+9,7	679	659	-24,0	605
H	Verkehr und Lagerei	137	-2,8	131	105	-5,4	91
I	Gastgewerbe	256	+4,5	254	256	-8,6	255
J	Information und Kommunikation	147	+12,2	125	104	-30,2	89
K	Finanz- und Versicherungsdienstleistungen	77	-	65	82	-14,6	68
L	Grundstücks- und Wohnungswesen	86	-48,2	68	94	+14,6	80
M	Freiberufliche, Wissenschaftliche und Technische Dienstleistungen	203	-13,2	178	180	-	156
N	Sonstige Wirtschaftliche Dienstleistungen	280	+7,3	257	240	-16,7	224
O	Öffentliche Verwaltung; Verteidigung; Sozialversicherung	-	x	-	-	x	-
P	Erziehung und Unterricht	63	+26,0	59	33	+13,8	31
Q	Gesundheits- und Sozialwesen	20	-31,0	19	21	-8,7	18
R	Kunst, Unterhaltung und Erholung	61	-6,2	55	48	-87,6	44
S	Sonstige Dienstleistungen	209	-17,4	198	190	-25,8	181
A - S	Insgesamt	2 595	-0,9	2 384	2 309	-25,2	2 114
kreisfreie Stadt Dortmund							
A	Land- und Forstwirtschaft, Fischerei	5	+25,0	5	1	-75,0	1
B	Bergbau und Gewinnung von Steinen und Erden	-	x	-	-	x	-
C	Verarbeitendes Gewerbe	64	+18,5	63	65	-21,7	57
D	Energieversorgung	19	+111,1	17	9	+200,0	5
E	Wasserversorgung; Abwasser- und Abfallentsorgung und Beseitigung von Umweltverschmutzungen	13	+160,0	12	5	-16,7	5
F	Baugewerbe	404	-22,2	377	388	-18,7	345
G	Handel; Instandhaltung und Reparatur von Kraftfahrzeugen	981	-0,3	876	873	-8,5	771
H	Verkehr und Lagerei	160	+10,3	149	137	+10,5	120
I	Gastgewerbe	402	+2,6	357	352	-14,4	316
J	Information und Kommunikation	200	+21,2	176	112	-4,3	90
K	Finanz- und Versicherungsdienstleistungen	119	+16,7	94	94	+6,8	84
L	Grundstücks- und Wohnungswesen	90	+52,5	79	46	-11,5	33
M	Freiberufliche, Wissenschaftliche und Technische Dienstleistungen	286	+28,8	256	200	-26,7	168
N	Sonstige Wirtschaftliche Dienstleistungen	376	-5,5	348	289	-25,5	260
O	Öffentliche Verwaltung; Verteidigung; Sozialversicherung	-	x	-	-	x	-
P	Erziehung und Unterricht	61	+27,1	58	27	-25,0	22
Q	Gesundheits- und Sozialwesen	33	-64,1	30	28	-24,3	23
R	Kunst, Unterhaltung und Erholung	93	+60,3	83	187	+222,4	177
S	Sonstige Dienstleistungen	493	-4,5	468	397	-18,1	349
A - S	Insgesamt	3 799	+0,7	3 448	3 210	-10,7	2 826

Noch: 4. Gewerbeanzeigen*) 2019 nach Wirtschaftszweigen und kreisfreien Städten und Kreisen

Nr. der Klassifikation ¹⁾	Wirtschaftsgliederung	Anmeldung			Abmeldung		
		insgesamt		darunter Neuerichtung ²⁾	insgesamt		darunter Aufgabe ³⁾
		Anzahl	Veränderung gegenüber Vorjahr %	Anzahl	Anzahl	Veränderung gegenüber Vorjahr %	Anzahl
kreisfreie Stadt Hagen							
A	Land- und Forstwirtschaft, Fischerei	1	–	1	1	–66,7	1
B	Bergbau und Gewinnung von Steinen und Erden	–	x	–	–	x	–
C	Verarbeitendes Gewerbe	29	+31,8	21	35	+75,0	28
D	Energieversorgung	1	–	1	4	–20,0	3
E	Wasserversorgung; Abwasser- und Abfallentsorgung und Beseitigung von Umweltverschmutzungen	3	+200,0	3	1	–75,0	1
F	Baugewerbe	151	+29,1	140	150	+12,8	131
G	Handel; Instandhaltung und Reparatur von Kraftfahrzeugen	373	+16,6	296	390	+13,0	330
H	Verkehr und Lagerei	64	+36,2	57	59	+9,3	53
I	Gastgewerbe	112	+0,9	79	127	–5,9	92
J	Information und Kommunikation	53	+15,2	44	26	–3,7	24
K	Finanz- und Versicherungsdienstleistungen	37	+2,8	28	37	+8,8	33
L	Grundstücks- und Wohnungswesen	31	–11,4	30	41	+46,4	38
M	Freiberufliche, Wissenschaftliche und Technische Dienstleistungen	132	+1,5	124	115	+12,7	110
N	Sonstige Wirtschaftliche Dienstleistungen	147	–4,5	139	156	+18,2	142
O	Öffentliche Verwaltung; Verteidigung; Sozialversicherung	–	x	–	–	x	–
P	Erziehung und Unterricht	20	+33,3	18	13	+8,3	11
Q	Gesundheits- und Sozialwesen	6	–33,3	6	9	+28,6	9
R	Kunst, Unterhaltung und Erholung	33	+32,0	24	37	+76,2	27
S	Sonstige Dienstleistungen	124	–12,7	106	87	–30,4	72
A - S	Insgesamt	1 317	+8,7	1 117	1 288	+8,5	1 105
kreisfreie Stadt Hamm							
A	Land- und Forstwirtschaft, Fischerei	4	+33,3	3	4	–	3
B	Bergbau und Gewinnung von Steinen und Erden	1	x	1	–	x	–
C	Verarbeitendes Gewerbe	33	–31,3	25	41	+17,1	35
D	Energieversorgung	8	–	8	2	–66,7	1
E	Wasserversorgung; Abwasser- und Abfallentsorgung und Beseitigung von Umweltverschmutzungen	1	x	1	–	x	–
F	Baugewerbe	167	–10,2	152	150	+7,1	136
G	Handel; Instandhaltung und Reparatur von Kraftfahrzeugen	337	+2,7	315	303	–15,1	280
H	Verkehr und Lagerei	34	+30,8	32	34	+6,3	32
I	Gastgewerbe	100	–9,9	92	97	–24,2	93
J	Information und Kommunikation	49	+16,7	45	40	+17,6	36
K	Finanz- und Versicherungsdienstleistungen	23	–55,8	16	29	–14,7	21
L	Grundstücks- und Wohnungswesen	15	–11,8	12	10	–33,3	10
M	Freiberufliche, Wissenschaftliche und Technische Dienstleistungen	94	–8,7	87	85	–8,6	77
N	Sonstige Wirtschaftliche Dienstleistungen	143	–7,7	136	110	+3,8	97
O	Öffentliche Verwaltung; Verteidigung; Sozialversicherung	–	x	–	–	x	–
P	Erziehung und Unterricht	31	+14,8	29	22	+37,5	19
Q	Gesundheits- und Sozialwesen	14	–	13	15	+36,4	14
R	Kunst, Unterhaltung und Erholung	29	+7,4	26	26	–7,1	24
S	Sonstige Dienstleistungen	115	+8,5	111	94	+4,4	88
A - S	Insgesamt	1 198	–4,4	1 104	1 062	–5,9	966
kreisfreie Stadt Herne							
A	Land- und Forstwirtschaft, Fischerei	5	+400,0	5	1	x	–
B	Bergbau und Gewinnung von Steinen und Erden	–	x	–	–	x	–
C	Verarbeitendes Gewerbe	38	–	34	36	+12,5	32
D	Energieversorgung	1	x	1	4	+300,0	4
E	Wasserversorgung; Abwasser- und Abfallentsorgung und Beseitigung von Umweltverschmutzungen	4	+100,0	3	3	x	3
F	Baugewerbe	275	–14,3	257	282	–0,4	256
G	Handel; Instandhaltung und Reparatur von Kraftfahrzeugen	266	+3,5	256	291	–	267
H	Verkehr und Lagerei	77	+57,1	68	46	+27,8	37
I	Gastgewerbe	102	–7,3	97	123	+4,2	120
J	Information und Kommunikation	30	–14,3	27	24	–31,4	19
K	Finanz- und Versicherungsdienstleistungen	39	+129,4	25	29	+7,4	25
L	Grundstücks- und Wohnungswesen	25	+66,7	17	17	+41,7	12
M	Freiberufliche, Wissenschaftliche und Technische Dienstleistungen	122	+13,0	110	117	+21,9	102
N	Sonstige Wirtschaftliche Dienstleistungen	105	–27,6	98	108	–12,2	103
O	Öffentliche Verwaltung; Verteidigung; Sozialversicherung	–	x	–	–	x	–
P	Erziehung und Unterricht	23	+9,5	20	14	–6,7	11
Q	Gesundheits- und Sozialwesen	19	+26,7	17	11	+120,0	9
R	Kunst, Unterhaltung und Erholung	32	+52,4	30	27	–22,9	21
S	Sonstige Dienstleistungen	89	+6,0	83	79	–18,6	75
A - S	Insgesamt	1 252	+1,0	1 148	1 212	+0,5	1 096

Anmerkungen Seite 15

Noch: 4. Gewerbeanzeigen*) 2019 nach Wirtschaftszweigen und kreisfreien Städten und Kreisen

Nr. der Klassifikation ¹⁾	Wirtschaftsgliederung	Anmeldung			Abmeldung		
		insgesamt		darunter Neuerichtung ²⁾	insgesamt		darunter Aufgabe ³⁾
		Anzahl	Veränderung gegenüber Vorjahr %	Anzahl	Anzahl	Veränderung gegenüber Vorjahr %	Anzahl
Ennepe-Ruhr-Kreis							
A	Land- und Forstwirtschaft, Fischerei	20	+53,8	18	10	+42,9	7
B	Bergbau und Gewinnung von Steinen und Erden	–	x	–	–	–100,0	–
C	Verarbeitendes Gewerbe	115	+6,5	85	129	+7,5	98
D	Energieversorgung	16	+128,6	15	4	–33,3	3
E	Wasserversorgung; Abwasser- und Abfallentsorgung und Beseitigung von Umweltverschmutzungen	1	x	1	4	+100,0	3
F	Baugewerbe	203	–5,6	165	226	+4,6	189
G	Handel; Instandhaltung und Reparatur von Kraftfahrzeugen	567	–12,5	464	619	–9,8	505
H	Verkehr und Lagerei	78	+27,9	63	76	+24,6	56
I	Gastgewerbe	159	+4,6	92	182	+7,1	116
J	Information und Kommunikation	86	–6,5	72	82	–5,7	64
K	Finanz- und Versicherungsdienstleistungen	101	+21,7	78	77	–6,1	62
L	Grundstücks- und Wohnungswesen	47	–19,0	40	53	–	45
M	Freiberufliche, Wissenschaftliche und Technische Dienstleistungen	239	–2,0	202	241	–10,4	189
N	Sonstige Wirtschaftliche Dienstleistungen	210	–8,3	177	197	–21,2	164
O	Öffentliche Verwaltung; Verteidigung; Sozialversicherung	–	x	–	–	x	–
P	Erziehung und Unterricht	65	+51,2	56	41	–18,0	27
Q	Gesundheits- und Sozialwesen	22	–31,3	19	24	–4,0	20
R	Kunst, Unterhaltung und Erholung	49	–39,5	31	60	–6,3	39
S	Sonstige Dienstleistungen	242	–8,0	203	201	–18,0	168
A - S	Insgesamt	2 220	–4,7	1 781	2 226	–7,0	1 755
Hochsauerlandkreis							
A	Land- und Forstwirtschaft, Fischerei	27	–6,9	26	20	–33,3	18
B	Bergbau und Gewinnung von Steinen und Erden	–	x	–	1	x	1
C	Verarbeitendes Gewerbe	87	–12,1	69	83	–7,8	54
D	Energieversorgung	34	–	28	32	+3,2	20
E	Wasserversorgung; Abwasser- und Abfallentsorgung und Beseitigung von Umweltverschmutzungen	2	+100,0	2	–	–100,0	–
F	Baugewerbe	175	+11,5	147	191	+54,0	159
G	Handel; Instandhaltung und Reparatur von Kraftfahrzeugen	445	+2,5	378	464	–1,5	366
H	Verkehr und Lagerei	31	+29,2	26	35	–7,9	27
I	Gastgewerbe	163	+1,9	94	146	–16,6	73
J	Information und Kommunikation	62	–15,1	52	56	+19,1	43
K	Finanz- und Versicherungsdienstleistungen	76	+28,8	65	63	+14,5	45
L	Grundstücks- und Wohnungswesen	41	–2,4	32	36	+50,0	30
M	Freiberufliche, Wissenschaftliche und Technische Dienstleistungen	161	–8,0	146	122	+17,3	97
N	Sonstige Wirtschaftliche Dienstleistungen	212	+18,4	188	163	+19,0	131
O	Öffentliche Verwaltung; Verteidigung; Sozialversicherung	–	x	–	1	x	–
P	Erziehung und Unterricht	57	+72,7	51	38	+35,7	33
Q	Gesundheits- und Sozialwesen	20	+11,1	12	18	+5,9	15
R	Kunst, Unterhaltung und Erholung	50	–26,5	41	50	+19,0	35
S	Sonstige Dienstleistungen	191	+11,7	159	135	–2,2	98
A - S	Insgesamt	1 834	+4,4	1 516	1 654	+6,4	1 245
Märkischer Kreis							
A	Land- und Forstwirtschaft, Fischerei	19	–20,8	16	27	+92,9	19
B	Bergbau und Gewinnung von Steinen und Erden	–	x	–	–	x	–
C	Verarbeitendes Gewerbe	163	+12,4	122	191	+17,9	139
D	Energieversorgung	30	–3,2	30	12	+140,0	11
E	Wasserversorgung; Abwasser- und Abfallentsorgung und Beseitigung von Umweltverschmutzungen	2	–	2	2	–50,0	1
F	Baugewerbe	255	+26,2	216	235	–6,4	195
G	Handel; Instandhaltung und Reparatur von Kraftfahrzeugen	768	+10,0	653	749	–9,0	629
H	Verkehr und Lagerei	93	+22,4	77	95	+13,1	83
I	Gastgewerbe	252	+7,2	177	248	+8,8	181
J	Information und Kommunikation	86	–9,5	73	70	–14,6	51
K	Finanz- und Versicherungsdienstleistungen	87	–5,4	66	94	+8,0	69
L	Grundstücks- und Wohnungswesen	43	–23,2	33	36	–5,3	26
M	Freiberufliche, Wissenschaftliche und Technische Dienstleistungen	264	+21,1	230	190	–20,5	146
N	Sonstige Wirtschaftliche Dienstleistungen	329	+27,0	299	242	+2,1	210
O	Öffentliche Verwaltung; Verteidigung; Sozialversicherung	–	x	–	–	–100,0	–
P	Erziehung und Unterricht	60	+3,4	58	41	–26,8	35
Q	Gesundheits- und Sozialwesen	28	–22,2	26	26	–27,8	24
R	Kunst, Unterhaltung und Erholung	59	–16,9	44	71	+12,7	47
S	Sonstige Dienstleistungen	267	–14,4	225	232	–17,4	183
A - S	Insgesamt	2 805	+7,5	2 347	2 561	–4,8	2 049

Noch: 4. Gewerbeanzeigen*) 2019 nach Wirtschaftszweigen und kreisfreien Städten und Kreisen

Nr. der Klassifikation ¹⁾	Wirtschaftsgliederung	Anmeldung			Abmeldung		
		insgesamt		darunter Neuerichtung ²⁾	insgesamt		darunter Aufgabe ³⁾
		Anzahl	Veränderung gegenüber Vorjahr %	Anzahl	Anzahl	Veränderung gegenüber Vorjahr %	Anzahl
Kreis Olpe							
A	Land- und Forstwirtschaft, Fischerei	15	-11,8	14	11	-31,3	10
B	Bergbau und Gewinnung von Steinen und Erden	—	x	—	—	x	—
C	Verarbeitendes Gewerbe	45	-34,8	30	56	-18,8	38
D	Energieversorgung	7	-30,0	5	6	-25,0	6
E	Wasserversorgung; Abwasser- und Abfallentsorgung und Beseitigung von Umweltverschmutzungen	1	—	1	—	-100,0	—
F	Baugewerbe	67	+3,1	56	69	-12,7	55
G	Handel; Instandhaltung und Reparatur von Kraftfahrzeugen	284	+16,4	244	266	+9,0	225
H	Verkehr und Lagerei	18	-21,7	15	22	-8,3	19
I	Gastgewerbe	63	-7,4	37	76	+13,4	54
J	Information und Kommunikation	38	+8,6	30	19	-40,6	12
K	Finanz- und Versicherungsdienstleistungen	36	-2,7	30	28	-33,3	23
L	Grundstücks- und Wohnungswesen	20	-35,5	15	18	+63,6	11
M	Freiberufliche, Wissenschaftliche und Technische Dienstleistungen	113	+68,7	99	65	-24,4	49
N	Sonstige Wirtschaftliche Dienstleistungen	109	+14,7	101	73	-19,8	65
O	Öffentliche Verwaltung; Verteidigung; Sozialversicherung	—	x	—	—	x	—
P	Erziehung und Unterricht	17	-10,5	15	14	+16,7	13
Q	Gesundheits- und Sozialwesen	10	—	10	22	+633,3	20
R	Kunst, Unterhaltung und Erholung	23	+15,0	21	19	-20,8	14
S	Sonstige Dienstleistungen	73	-24,7	65	78	+18,2	67
A - S	Insgesamt	939	+3,4	788	842	-3,8	681
Kreis Siegen-Wittgenstein							
A	Land- und Forstwirtschaft, Fischerei	26	+116,7	23	21	+40,0	19
B	Bergbau und Gewinnung von Steinen und Erden	—	x	—	1	x	1
C	Verarbeitendes Gewerbe	106	-17,2	85	123	+5,1	99
D	Energieversorgung	12	-20,0	11	7	+16,7	5
E	Wasserversorgung; Abwasser- und Abfallentsorgung und Beseitigung von Umweltverschmutzungen	2	-33,3	1	4	+33,3	2
F	Baugewerbe	156	+36,8	133	148	-10,8	122
G	Handel; Instandhaltung und Reparatur von Kraftfahrzeugen	486	+7,3	402	533	-3,8	445
H	Verkehr und Lagerei	54	-8,5	47	52	-1,9	44
I	Gastgewerbe	132	-2,2	100	136	-3,5	105
J	Information und Kommunikation	98	+18,1	80	62	-16,2	47
K	Finanz- und Versicherungsdienstleistungen	92	+24,3	74	82	-5,7	62
L	Grundstücks- und Wohnungswesen	54	+5,9	46	41	-2,4	30
M	Freiberufliche, Wissenschaftliche und Technische Dienstleistungen	243	+13,0	212	237	-4,8	193
N	Sonstige Wirtschaftliche Dienstleistungen	229	+15,1	201	229	+19,3	189
O	Öffentliche Verwaltung; Verteidigung; Sozialversicherung	—	x	—	—	x	—
P	Erziehung und Unterricht	48	+77,8	41	34	+6,3	24
Q	Gesundheits- und Sozialwesen	24	-17,2	21	31	+82,4	25
R	Kunst, Unterhaltung und Erholung	41	+5,1	35	31	+72,2	26
S	Sonstige Dienstleistungen	186	+1,6	165	164	-11,8	141
A - S	Insgesamt	1 989	+9,3	1 677	1 936	-0,8	1 579
Kreis Soest							
A	Land- und Forstwirtschaft, Fischerei	22	+37,5	18	19	+11,8	17
B	Bergbau und Gewinnung von Steinen und Erden	1	-50,0	—	1	—	—
C	Verarbeitendes Gewerbe	79	-27,5	60	102	+13,3	74
D	Energieversorgung	45	+87,5	39	27	+12,5	22
E	Wasserversorgung; Abwasser- und Abfallentsorgung und Beseitigung von Umweltverschmutzungen	5	—	5	6	+200,0	3
F	Baugewerbe	177	-4,3	140	166	-8,8	119
G	Handel; Instandhaltung und Reparatur von Kraftfahrzeugen	550	+0,5	442	550	-8,0	390
H	Verkehr und Lagerei	34	+25,9	23	48	+20,0	37
I	Gastgewerbe	139	-21,5	81	154	-18,1	83
J	Information und Kommunikation	92	+8,2	72	64	+10,3	44
K	Finanz- und Versicherungsdienstleistungen	66	-17,5	55	72	+1,4	55
L	Grundstücks- und Wohnungswesen	51	-7,3	46	41	-4,7	28
M	Freiberufliche, Wissenschaftliche und Technische Dienstleistungen	201	+2,0	171	179	+11,9	125
N	Sonstige Wirtschaftliche Dienstleistungen	262	+15,4	222	229	+25,8	179
O	Öffentliche Verwaltung; Verteidigung; Sozialversicherung	—	x	—	—	x	—
P	Erziehung und Unterricht	50	+8,7	47	41	+141,2	35
Q	Gesundheits- und Sozialwesen	23	+4,5	22	25	+19,0	17
R	Kunst, Unterhaltung und Erholung	48	-7,7	38	41	+17,1	22
S	Sonstige Dienstleistungen	212	+1,4	179	184	-11,1	137
A - S	Insgesamt	2 057	-0,4	1 660	1 949	+0,7	1 387

Anmerkungen Seite 15

Noch: 4. Gewerbeanzeigen*) 2019 nach Wirtschaftszweigen und kreisfreien Städten und Kreisen

Nr. der Klassifikation ¹⁾	Wirtschaftsgliederung	Anmeldung			Abmeldung		
		insgesamt		darunter Neuerichtung ²⁾	insgesamt		darunter Aufgabe ³⁾
		Anzahl	Veränderung gegenüber Vorjahr %	Anzahl	Anzahl	Veränderung gegenüber Vorjahr %	Anzahl
Kreis Unna							
A	Land- und Forstwirtschaft, Fischerei	17	+88,9	14	10	+11,1	7
B	Bergbau und Gewinnung von Steinen und Erden	–	x	–	–	x	–
C	Verarbeitendes Gewerbe	82	–13,7	67	70	+1,4	55
D	Energieversorgung	16	–11,1	13	5	–58,3	2
E	Wasserversorgung; Abwasser- und Abfallentsorgung und Beseitigung von Umweltverschmutzungen	10	+11,1	9	5	+66,7	4
F	Baugewerbe	249	+18,6	191	237	+3,0	185
G	Handel; Instandhaltung und Reparatur von Kraftfahrzeugen	808	+9,5	687	735	–4,3	607
H	Verkehr und Lagerei	108	+31,7	89	88	+14,3	59
I	Gastgewerbe	194	–9,3	145	188	–21,7	144
J	Information und Kommunikation	98	–	78	92	+1,1	73
K	Finanz- und Versicherungsdienstleistungen	82	–8,9	63	98	–3,0	71
L	Grundstücks- und Wohnungswesen	47	–7,8	37	60	–30,2	49
M	Freiberufliche, Wissenschaftliche und Technische Dienstleistungen	269	+18,0	235	204	–10,5	169
N	Sonstige Wirtschaftliche Dienstleistungen	283	+12,7	258	225	–8,2	186
O	Öffentliche Verwaltung; Verteidigung; Sozialversicherung	–	x	–	–	x	–
P	Erziehung und Unterricht	46	–19,3	38	44	+37,5	37
Q	Gesundheits- und Sozialwesen	29	–37,0	26	22	–37,1	21
R	Kunst, Unterhaltung und Erholung	76	+2,7	60	62	–4,6	49
S	Sonstige Dienstleistungen	227	–5,4	204	188	–27,1	164
A - S	Insgesamt	2 641	+5,2	2 214	2 333	–8,5	1 882
Regierungsbezirk Arnberg							
A	Land- und Forstwirtschaft, Fischerei	162	+22,7	144	125	+3,3	102
B	Bergbau und Gewinnung von Steinen und Erden	2	–	1	3	+50,0	2
C	Verarbeitendes Gewerbe	910	–6,2	723	985	+3,4	758
D	Energieversorgung	192	+22,3	171	120	+11,1	88
E	Wasserversorgung; Abwasser- und Abfallentsorgung und Beseitigung von Umweltverschmutzungen	47	+34,3	43	33	+13,8	25
F	Baugewerbe	2 532	+0,1	2 201	2 474	–2,9	2 106
G	Handel; Instandhaltung und Reparatur von Kraftfahrzeugen	6 592	+4,4	5 692	6 432	–7,6	5 420
H	Verkehr und Lagerei	888	+16,8	777	797	+8,6	658
I	Gastgewerbe	2 074	–1,7	1 605	2 085	–8,6	1 632
J	Information und Kommunikation	1 039	+6,0	874	751	–9,8	592
K	Finanz- und Versicherungsdienstleistungen	835	+4,5	659	785	–2,4	618
L	Grundstücks- und Wohnungswesen	550	–13,5	455	493	+1,4	392
M	Freiberufliche, Wissenschaftliche und Technische Dienstleistungen	2 327	+8,7	2 050	1 935	–6,9	1 581
N	Sonstige Wirtschaftliche Dienstleistungen	2 685	+5,2	2 424	2 261	–4,6	1 950
O	Öffentliche Verwaltung; Verteidigung; Sozialversicherung	–	x	–	1	–	–
P	Erziehung und Unterricht	541	+21,8	490	362	+8,1	298
Q	Gesundheits- und Sozialwesen	248	–29,5	221	252	+6,3	215
R	Kunst, Unterhaltung und Erholung	594	–1,2	488	659	–21,5	525
S	Sonstige Dienstleistungen	2 428	–5,7	2 166	2 029	–16,6	1 723
A - S	Insgesamt	24 646	+2,3	21 184	22 582	–6,5	18 685
Nordrhein-Westfalen							
A	Land- und Forstwirtschaft, Fischerei	724	+10,0	634	598	+7,4	478
B	Bergbau und Gewinnung von Steinen und Erden	21	+61,5	14	22	+37,5	11
C	Verarbeitendes Gewerbe	4 614	+0,4	3 699	4 741	–0,2	3 789
D	Energieversorgung	1 377	+36,2	1 223	836	+33,8	600
E	Wasserversorgung; Abwasser- und Abfallentsorgung und Beseitigung von Umweltverschmutzungen	233	+1,3	193	213	–4,5	151
F	Baugewerbe	16 358	–2,6	14 036	16 267	–7,9	13 944
G	Handel; Instandhaltung und Reparatur von Kraftfahrzeugen	35 752	+2,8	30 461	35 611	–2,5	30 108
H	Verkehr und Lagerei	4 957	+7,8	4 360	4 518	+7,4	3 897
I	Gastgewerbe	10 653	–2,2	7 930	10 797	–4,0	8 316
J	Information und Kommunikation	6 642	+5,5	5 583	5 022	–3,7	3 907
K	Finanz- und Versicherungsdienstleistungen	5 081	+7,6	3 957	4 671	–3,0	3 581
L	Grundstücks- und Wohnungswesen	3 397	–2,5	2 761	3 013	+3,9	2 365
M	Freiberufliche, Wissenschaftliche und Technische Dienstleistungen	15 408	+3,6	13 225	13 354	–4,0	10 998
N	Sonstige Wirtschaftliche Dienstleistungen	16 310	+1,4	14 415	14 384	–3,3	12 344
O	Öffentliche Verwaltung; Verteidigung; Sozialversicherung	–	x	–	1	–	–
P	Erziehung und Unterricht	3 500	+13,0	3 092	2 313	+5,3	1 890
Q	Gesundheits- und Sozialwesen	1 579	–2,4	1 420	1 268	–2,3	1 099
R	Kunst, Unterhaltung und Erholung	3 229	+3,3	2 722	2 840	–6,4	2 267
S	Sonstige Dienstleistungen	14 201	–8,6	12 595	12 880	–9,3	11 163
A - S	Insgesamt	144 036	+1,2	122 320	133 349	–3,6	110 908

Vordrucke der Gewerbeanzeigen

Name der entgegennehmenden Gemeinde	Gemeindekennzahl Betriebsstätte (Sitz)	GewA 1
Gewerbe-Anmeldung		
nach § 14 GewO oder § 55 c GewO		
Bitte vollständig und gut lesbar ausfüllen sowie die zutreffenden Kästchen ankreuzen		

Angaben zum Betriebsinhaber Bei Personengesellschaften (z.B. OHG) ist für jeden geschäftsführenden Gesellschafter ein eigener Vordruck auszufüllen. Bei juristischen Personen ist bei Feld Nr. 3 bis 9 und Feld Nr. 30 und 31 der gesetzliche Vertreter anzugeben (bei inländischer AG wird auf diese Angaben verzichtet). Die Angaben für weitere gesetzliche Vertreter zu diesen Nummern sind ggf. auf Beiblättern zu ergänzen.

1 Im Handels-, Genossenschafts- oder Vereinsregister eingetragener Name mit Rechtsform (ggf. bei GbR: Angabe der weiteren Gesellschafter)	2 Ort und Nr. des Registereintrages
--	-------------------------------------

Angaben zur Person

3 Name	4 Vornamen	4a Geschlecht männl. <input type="checkbox"/> weibl. <input type="checkbox"/>
--------	------------	--

5 Geburtsname (nur bei Abweichung vom Namen)

6 Geburtsdatum	7 Geburtsort und – land
----------------	-------------------------

8 Staatsangehörigkeit (en) deutsch andere: _____

9 Anschrift der Wohnung (Straße, Haus-Nr., PLZ, Ort; freiwillig: e-mail/web)	Telefon-Nr. _____ Telefax-Nr. _____
--	--

Angaben zum Betrieb	10 Zahl der geschäftsführenden Gesellschafter (nur bei Personengesellschaften) Zahl der gesetzlichen Vertreter (nur bei juristischen Personen)	
----------------------------	---	--

11 Vertretungsberechtigte Person/Betriebsleiter (nur bei inländischen Aktiengesellschaften, Zweigniederlassungen und unselbständigen Zweigstellen)
Name _____ Vornamen _____

Anschriften (Straße, Haus-Nr., Plz, Ort)

12 Betriebsstätte	Telefon-Nr. _____ Telefax-Nr. _____ freiwillig: e-mail/web _____
-------------------	--

13 Hauptniederlassung (falls Betriebsstätte lediglich Zweigstelle ist)	Telefon-Nr. _____ Telefax-Nr. _____ freiwillig: e-mail/web _____
--	--

14 Frühere Betriebsstätte	Telefon-Nr. _____ Telefax-Nr. _____
---------------------------	--

15 Angemeldete Tätigkeit - ggf. ein Beiblatt verwenden (genau angeben: z. B. Herstellung von Möbeln, Elektroinstallationen und Elektro Einzelhandel, Großhandel mit Lebensmitteln usw.; bei mehreren Tätigkeiten bitte Schwerpunkt unterstreichen)

16 Wird die Tätigkeit (vorerst) im Nebenerwerb betrieben? Ja <input type="checkbox"/> Nein <input type="checkbox"/>	17 Datum des Beginns der angemeldeten Tätigkeit
--	---

18 Art des angemeldeten Betriebes
Industrie Handwerk Handel Sonstiges

19 Zahl der bei Geschäftsaufnahme tätigen Personen (ohne Inhaber)
Vollzeit | | | | | Teilzeit | | | | | Keine

Die Anmeldung wird erstattet für
20 Eine Hauptniederlassung eine Zweigniederlassung eine unselbständige Zweigstelle
21 ein Automatenaufstellungsgewerbe 22 ein Reisegewerbe

Grund
23 **Neuerrichtung/Übernahme** Neugründung Wiedereröffnung nach Verlegung aus einem anderen Meldebezirk Gründung nach Umwandlungsgesetz (z.B. Verschmelzung, Spaltung)
Wechsel der Rechtsform Gesellschaftereintritt Erbfolge/Kauf/Pacht

26 Name des früheren Gewerbetreibenden oder früherer Firmenname

Falls der Betriebsinhaber für die angemeldete Tätigkeit eine Erlaubnis benötigt, in die Handwerksrolle einzutragen oder Ausländer ist:

28 Liegt eine Erlaubnis vor? Ja Nein Wenn Ja, Ausstellungsdatum und erteilende Behörde:

29 **Nur für Handwerksbetriebe** Liegt eine Handwerkskarte vor? Ja Nein Wenn Ja, Ausstellungsdatum und Name der Handwerkskammer:

30 Liegt eine Aufenthaltsgenehmigung vor? Ja Nein Wenn Ja, Ausstellungsdatum und erteilende Behörde:

31 Enthält die Aufenthaltsgenehmigung eine Auflage oder Beschränkung? Ja Nein Wenn Ja, sie enthält folgende Auflagen bzw. Beschränkungen:

Hinweis: Diese Anzeige berechtigt nicht zum Beginn des Gewerbebetriebes, wenn noch eine Erlaubnis oder eine Eintragung in die Handwerksrolle notwendig ist. Zuwiderhandlungen können mit Geldbuße oder Geldstrafe oder Freiheitsstrafe geahndet werden. Diese Anzeige ist keine Genehmigung zur Errichtung einer Betriebsstätte entsprechend dem Planungs- und Baurecht.

32		33
(Datum)		(Unterschrift)

Name der entgegennehmenden Gemeinde	Gemeindegennzahl Betriebsstätte(Sitz)	GewA 3
Gewerbe-Abmeldung nach § 14 GewO oder § 55 c GewO		Bitte vollständig und gut lesbar ausfüllen sowie die zutreffenden Kästchen ankreuzen.

Angaben zum Betriebsinhaber Bei Personengesellschaften (z.B. OHG) ist für jeden geschäftsführenden Gesellschafter ein eigener Vordruck auszufüllen. Bei juristischen Personen ist bei Feld Nr. 3 bis 9 der gesetzliche Vertreter anzugeben (bei inländischer AG wird auf diese Angaben verzichtet). Die Angaben für weitere gesetzliche Vertreter zu diesen Nummern sind ggf. auf Beiblättern zu ergänzen.

1 Im Handels-, Genossenschafts- oder Vereinsregister eingetragener Name mit Rechtsform (ggf. bei GbR mit weiteren Gesellschaftern)	2 Ort und Nr. des Registereintrages
--	-------------------------------------

Angaben zur Person			
3 Name	4 Vornamen	4a Geschlecht männl. <input type="checkbox"/> weibl. <input type="checkbox"/>	
5 Geburtsname (nur bei Abweichung vom Namen)			
6 Geburtsdatum	7 Geburtsort und – land		
8 Staatsangehörigkeit deutsch <input type="checkbox"/> andere: _____			
9 Anschrift der Wohnung (Straße, Haus-Nr., Plz, Ort; freiwillig: e-mail/web)			Telefon-Nr. Telefax-Nr.

Angaben zum Betrieb	10 Zahl der geschäftsführenden Gesellschafter (nur bei Personengesellschaften) Zahl der gesetzlichen Vertreter (nur bei juristischen Personen)	
11 Vertretungsberechtigte Person/Betriebsleiter (nur bei inländischen Aktiengesellschaften, Zweigniederlassungen und unselbständigen Zweigstellen) Name _____ Vornamen _____		

Anschriften (Straße, Haus-Nr., Plz, Ort):	
12 Betriebsstätte	Telefon-Nr. Telefax-Nr. freiwillig: e-mail/web
13 Hauptniederlassung	Telefon-Nr. Telefax-Nr. freiwillig: e-mail/web
14 Künftige Betriebsstätte, falls an einem anderen Ort eine Neuerrichtung beabsichtigt ist	Telefon-Nr. Telefax-Nr. freiwillig: e-mail/web
15 Abgemeldete Tätigkeit - ggf. Beiblatt verwenden -(genau angeben: z. B. Herstellung von Möbeln, Elektroinstallationen und Elektroeinzelhandel, Großhandel mit Lebensmitteln usw.; bei mehreren Tätigkeiten bitte Schwerpunkt unterstreichen)	

16 Wurde die aufgegebene Tätigkeit (zuletzt) im Nebenerwerb betrieben? Ja <input type="checkbox"/> Nein <input type="checkbox"/>	17 Datum der Betriebsaufgabe	
18 Art des abgemeldeten Betriebes Industrie <input type="checkbox"/> Handwerk <input type="checkbox"/> Handel <input type="checkbox"/> Sonstiges <input type="checkbox"/>		

19 Zahl der bei Geschäftsaufgabe-/übergabe tätigen Personen (ohne Inhaber)	Vollzeit	Teilzeit	Keine	
Die Abmeldung wird erstattet für				
20 Eine Hauptniederlassung <input type="checkbox"/>		eine Zweigniederlassung <input type="checkbox"/>		eine unselbständige Zweigstelle <input type="checkbox"/>
21 ein Automatenaufstellungsgewerbe <input type="checkbox"/>			22 ein Reisegewerbe <input type="checkbox"/>	

Grund	23	24	Aufgabe/Übergabe		
	25	Vollständige Aufgabe <input type="checkbox"/>	Verlegung in einen anderen Meldebezirk <input type="checkbox"/>	Gründung nach Umwandlungsgesetz (z.B. Verschmelzung, Spaltung) <input type="checkbox"/>	
		Wechsel der Rechtsform <input type="checkbox"/>	Gesellschafteraustritt <input type="checkbox"/>	Erbfolge/Verkauf, Verpachtung <input type="checkbox"/>	

26 Name des künftigen Gewerbetreibenden oder Firmenname
27 Gründe für die Betriebsaufgabe (z.B. Alter, wirtschaftliche Schwierigkeiten, Insolvenzverfahren usw.)

Hinweis: Eine Wiederaufnahme der abgemeldeten Tätigkeit ist erneut anzeigepflichtig.

32 _____	33 _____
----------	----------

(Datum)

(Unterschrift)