



| | | | | | | | | |
|---|-----|---|-------------|----|------|---|-----|---------------|
| und Erden. . . | 2 | x | . | . | 1200 | Tabakerzeugnisse (ohne Abfälle) | 5 | x |
| rdgas- | - | - | - | - | 1299 | Veredlung von Erzeugnissen dieser Güter- abteilung | - | - |
| ergbau | 2 | x | . | . | 13 | Textilien | 237 | x |
| und Erden. . . | 92 | x | 4 232 700 | 32 | 1310 | Textile Spinnstoffe und Garne. | 10 | 17 099 206 |
| | 22 | x | 196 962 | 7 | 1320 | Gewebe. | 43 | 69 407 753 |
| | 157 | x | 4 410 627 | 31 | 1330 | Textilveredlung. | 48 | x |
| | 10 | x | 9 609 047 | 5 | 1391 | Gewirke und Gestricke. | 12 | x |
| erzeugnisse . | 6 | x | 148 319 | 14 | 1392 | Konfektionierte Textilwaren (ohne Bekleidung) | 70 | x |
| oren, | 12 | x | 495 480 | 26 | 1393 | Teppiche und textile Fußbodenbeläge, auch konfektioniert | kg | 14 36 845 082 |
| . g. | 42 | x | 1 211 722 | 36 | 1394 | Seilerwaren | kg | 4 3 029 310 |
| | 11 | . | 2 885 581 | 30 | 1395 | Vliesstoffe (auch getränkt, bestrichen, überzogen oder mit Lagen versehen) und Erzeugnisse daraus (ohne Bekleidung). | kg | 12 49 308 780 |
| | 4 | . | 97 467 | 16 | 1396 | Technische Textilien | 65 | x |
| peiseeis) | 27 | x | 1 342 737 | 8 | 1399 | Sonstige Textilwaren, a. n. g. | 5 | x |
| | 4 | x | 85 542 600 | 10 | 14 | Bekleidung | 49 | x |
| | 26 | x | 577 201 | 19 | 1411 | Bekleidung aus Leder oder rekonstituiertem Leder (einschl. Mänteln) (ohne Bekleidungs- zubehör, Schuhe und Kopfbedeckungen) | - | - |
| | 13 | x | 460 971 | 42 | 1412 | Arbeits- und Berufsbekleidung | St | 11 1 075 085 |
| | 508 | x | 3 186 592 | 26 | 1413 | Sonstige Oberbekleidung (ohne Arbeits- und Berufsbekleidung). | St | 19 5 795 500 |
| | 55 | . | . | . | 1414 | Wäsche. | 11 | x |
| | 2 | . | . | . | 1419 | Bekleidung und Bekleidungszubehör, a. n. g. | 12 | x |
| | 7 | . | . | 30 | 1420 | Pelzwaren | - | - |
| | 41 | . | 605 557 331 | 26 | 1431 | Strumpfwaren. | 4 | x |
| | 11 | . | 124 048 886 | 17 | 1439 | Bekleidung a. n. g., aus Gewirken oder Gestricken Veredlung von Erzeugnissen dieser Güterab- teilung (ohne Bekleidung aus textilen Stoffen) | St | 4 . |
| | 24 | x | 474 688 | 18 | 1499 | Leder und Lederwaren | 33 | x |
| | 24 | x | 465 843 | . | 1511 | Leder und Lederfaserstoff; zugerichtete und gefärbte Felle | 4 | x |
| ereitungen, n oder zum einem Inhalt | 2 | . | . | 17 | 1512 | Lederwaren (ohne Lederbekleidung und Schuhe) | 16 | x |
| | 61 | x | 786 590 | 12 | 1520 | Schuhe | 13 | x |
| | 29 | x | 453 031 | . | 1599 | Veredlung von Erzeugnissen dieser Güter- abteilung | - | - |
| ereitet | 26 | . | . | . | | | | |
| Güter- | | | | | | | | |

Statistische Berichte

Bauinstallation und sonstiges Ausbaugewerbe in Nordrhein-Westfalen

4. Vierteljahr 2019



Bauinstallation und sonstiges Ausbaugewerbe in Nordrhein-Westfalen

4. Vierteljahr 2019

Herausgegeben von
Information und Technik Nordrhein-Westfalen, Statistisches Landesamt
Mauerstraße 51, 40476 Düsseldorf • Postfach 10 11 05, 40002 Düsseldorf
Telefon 0211 9449-01 • Telefax 0211 9449-8000
Internet: <http://www.it.nrw>
E-Mail: poststelle@it.nrw.de

Erschienen im März 2020

Alle Statistischen Berichte finden Sie als PDF-Datei zum kostenlosen
Download in unserer Internet-Rubrik Aktuell / Publikationen.
© Information und Technik NRW, Düsseldorf, 2020
Auszugsweise Vervielfältigung und Verbreitung mit Quellenangabe gestattet.

Inhalt

| | Seite |
|--|-------|
| Vorbemerkungen | 4 |
| Erläuterungen | 4 |
| Hinweise | 6 |
| Tabellenteil | |
| 1. Betriebe, Beschäftigte, geleistete Arbeitsstunden, Entgelte sowie ausbaugewerblicher Umsatz nach Wirtschaftszweigen | 7 |
| 2. Betriebe, Beschäftigte, geleistete Arbeitsstunden, Entgelte sowie ausbaugewerblicher Umsatz nach Betriebsgrößenklassen | 7 |
| 3. Betriebe, Beschäftigte, geleistete Arbeitsstunden, Entgelte sowie ausbaugewerblicher Umsatz nach kreisfreien Städten und Kreisen | 8 |
| Grafik | |
| Wirtschaftliche Kennziffern des nordrhein-westfälischen Ausbaugewerbes ab 1. Vierteljahr 2017 | 10 |

Vorbemerkungen

Die statistischen Ämter verwenden die Klassifikation der Wirtschaftszweige Ausgabe 2008 (WZ 2008). Sie berücksichtigt die Vorgaben der statistischen Systematik der Wirtschaftszweige in der Europäischen Gemeinschaft (NACE Revision 2), die mit der Verordnung (EG) Nr. 1893/2006 des Europäischen Parlaments und des Rates vom 20. Dezember 2006 (ABl. EG Nr. L393 S. 1) veröffentlicht wurde.

Die Anwendung der WZ 2008 für statistische Zwecke ergibt sich aus Artikel 8 der o. g. Verordnung. Danach sind Statistiken, die sich auf vom 1. Januar 2008 an durchgeführte Wirtschaftstätigkeiten beziehen (Berichtsperiode), auf der Grundlage der NACE Rev. 2 (in Deutschland auf der Grundlage der WZ 2008) zu erstellen. Abweichend hiervon sind Konjunkturstatistiken gemäß der Verordnung (EG) Nr. 1165/98 ab dem 1. Januar 2009 auf Basis der Nomenclature statistique des activités économiques dans la Communauté européenne (NACE) Revision 2 (in Deutschland auf Basis der WZ 2008) zu erstellen.

Der Abschnitt F der WZ 2008 umfasst das Baugewerbe.

Erläuterungen

Ziel der Statistik

Die kurzfristigen Erhebungen im Bauhauptgewerbe und Ausbaugewerbe liefern Informationen über die konjunkturelle Lage des Baumarktes. Darüber hinaus werden sie u. a. zur Berechnung der Produktionsindizes, der Bauinvestitionen und der Auftragseingangsindizes verwendet. Sie dienen sowohl den staatlichen als auch privaten Institutionen zur Beurteilung der Wirtschaftsentwicklung im Baugewerbe, insbesondere auch hinsichtlich Bauleistung, Beschäftigung und Auftragslage.

Rechtsgrundlage

Rechtsgrundlage für die Erhebungen im Baugewerbe ist das Gesetz über die Statistik im Produzierenden Gewerbe (ProdGewStatG) in der Fassung der Bekanntmachung vom 21. März 2002 (BGBl. I S. 1181), das zuletzt durch Artikel 271 der Verordnung vom 31. August 2015 (BGBl. I S. 1474) geändert worden ist. In Verbindung mit dem Gesetz über die Statistik für Bundeszwecke (Bundesstatistikgesetz – BStatG) in der Bekanntmachung der Neufassung vom 20. Oktober 2016 (BGBl. I S. 2394).

Berichtskreis

Zur vierteljährlichen Erhebung im Ausbaugewerbe melden ausbaugewerbliche Betriebe von Unternehmen mit 23 und mehr Beschäftigten, soweit deren Tätigkeit sich auf das Inland erstreckt. Ebenfalls auskunftspflichtig sind die Arbeitsgemeinschaften. Aufgrund der vorhandenen gesetzlichen Vorgabe musste eine Berichtskreisreduzierung ab dem Jahr 2018 durchgeführt werden. Das führt zu einer eingeschränkten Vergleichbarkeit zu den früheren Berichtszeiträumen.

Jede statistische Einheit (Unternehmen, Betrieb) wird der Unterklasse (5-Steller) der WZ 2008 zugeordnet, zu der ihre Haupttätigkeit gehört. Zum Bauhauptgewerbe werden Einheiten gerechnet, deren wirtschaftliche Tätigkeit überwiegend darin besteht, Hochbauten im Rohbau zu errichten, Tiefbauvorhaben auszuführen oder bestimmte Spezialbauarbeiten vorzunehmen. Dazu rechnen auch die Renovierung, Instandsetzung und Unterhaltung bestehender Hoch-, Tief- und Spezialbauten sowie das Abbrechen, Sprengen und Enttrümmern und weitere vorbereitende Baustellenarbeiten. Zum Ausbaugewerbe werden Einheiten gerechnet, deren wirtschaftliche Tätigkeit überwiegend darin besteht, Ausbauarbeiten und entsprechende Reparatur- und Unterhaltungsarbeiten vorzunehmen.

Methodischer Hinweis

Die für Verwaltungsbezirke dargestellten Ergebnisse beziehen sich auf den Unternehmenssitz.

Definitionen

Beschäftigte

Tätige (Mit)inhaberinnen und -inhaber, unbezahlt mithelfende Familienangehörige und alle Personen, die in einem arbeitsrechtlichen Verhältnis zum Unternehmen bzw. Betrieb stehen (Arbeitnehmerinnen und Arbeitnehmer, Auszubildende, Umschülerinnen und Umschüler, Anlernlinge und Praktikanten), jedoch keine Bezieherinnen und Bezieher von Vorruhestandsgeld. Nachgewiesen wird der Beschäftigungsstand am Quartalsende.

Entgelte

Bei den Entgelten ist die Summe der lohnsteuerpflichtigen Bruttobezüge (Bar- und Sachbezüge) der Arbeitnehmerinnen und Arbeitnehmer sowie der kaufmännischen, technischen und gewerblichen Auszubildenden ohne Pflichtanteile des Arbeitgebers zur Sozialversicherung, ohne Beiträge zu den Sozialkassen des Baugewerbes, ohne Winterbaumlage, ohne Aufwendungen für die betriebliche Alters-, Invaliditäts- und Hinterbliebenenversorgung und ohne gezahltes Vorruhestandsgeld sowie ohne geleistete Zuschüsse der Bundesanstalt für Arbeit (z. B. Kurzarbeitergeld, Leistungen nach dem Altersteilzeitgesetz) angeben.

Auch die Bezüge von Gesellschaftern, Geschäftsführern, Vorstandsmitgliedern und anderen leitenden Angestellten werden zugerechnet, soweit die Bezüge steuerlich als Einkünfte aus nicht selbstständiger Arbeit anzusehen sind.

Geleistete Arbeitsstunden

Arbeitsstunden, die von Arbeitnehmerinnen und Arbeitnehmern (einschl. Polieren und Meisterinnen und Meister), tätigen (Mit)inhaberinnen und -inhabern, mithelfenden Familienangehörigen und Auszubildenden auf Baustellen und Bauhöfen im Bundesgebiet tatsächlich geleistet wurden. Bezahlte, aber nicht geleistete Stunden sowie Berufsschulstunden sind abgesetzt. Nicht einbezogen sind ferner die für Bürotätigkeiten geleisteten Arbeitsstunden.

Umsatz (ohne Umsatzsteuer)

Als Umsatz gelten die dem Finanzamt für die Umsatzsteuer zu meldenden steuerbaren Beträge im Bundesgebiet einschl. Umsatz aus Nachunternehmertätigkeit und Vergabe von Teilleistungen an Nachunternehmer. Zum Umsatz zählen seit dem 1. Januar 1980 auch Anzahlungen für Teilleistungen oder Vorauszahlungen vor Ausführung der entsprechenden Lieferungen oder Leistungen ab 5 000 EUR¹⁾. Der Gesamtumsatz

enthält außer dem ausbaugewerblichen Umsatz (Umsatz aus Bauleistungen) die Handels- und sonstigen Umsätze (Umsatz aus sonstigen eigenen Erzeugnissen und aus industriellen/handwerklichen Dienstleistungen, Umsatz aus sonstigen nicht-industriellen/nichthandwerklichen Tätigkeiten). Zum sonstigen Umsatz zählen z. B. in der eigenen Bauleistung nicht abgerechnete Umsätze aus sonstigen eigenen Erzeugnissen (Baustoffe, Betonwaren u. dgl.), Umsätze aus Lohnarbeiten für Dritte und sonstige Dienstleistungen sowie die Erlöse aus Vermietung und Verpachtung (einschl. Leasing) u. a.

Veröffentlichungen

Ergebnisse für das Bundesgebiet werden vom Statistischen Bundesamt in der monatlichen Querschnittsveröffentlichung „Ausgewählte Zahlen für die Bauwirtschaft“ herausgegeben.

1) Vgl. Umsatzsteuergesetz (UStG) 1980, Neufassung 1999

Hinweise

Städteregion Aachen – Änderung des Gebietsstandes

Seit dem 21. Oktober 2009 bilden die Stadt Aachen und die Gemeinden des aufgelösten Kreises Aachen nach dem Aachen-Gesetz die Städteregion Aachen. Die Städteregion Aachen ist Rechtsnachfolgerin des Kreises Aachen und besteht als Gemeindeverband aus Aachen, Alsdorf, Baesweiler, Eschweiler, Herzogenrath, Monschau, Roetgen, Simmerath, Stolberg (Rhd.) und Würselen. Die Stadt Aachen ist regionsangehörig und hat zugleich die Rechtsstellung einer kreisfreien Stadt nach Maßgabe des Aachen-Gesetzes.

Aufgrund der hierarchisch aufgebauten Systematik der „Amtlichen Gemeindegliederung“ kann diese Doppelrolle in der regionalen Struktur einer statistischen Kreistabelle nicht dargestellt werden. Bei den Gruppierungen „Kreisfreie Städte“ wird somit die Stadt Aachen nicht mehr aufgeführt, sondern – falls für die jeweilige Statistik Gemeindeergebnisse vorliegen – als kreisfreie Stadt Aachen in einer „darunter-Position“ zur Städteregion Aachen ausgewiesen. In diesem Fall gehen die Werte der Stadt Aachen nicht mehr in die Summe der kreisfreien Städte ein, sondern in die Summe der Kreise. Eine Vergleichbarkeit dieser Summen mit den Ergebnissen nach dem früheren Gebietsstand ist somit nicht mehr gegeben.

Zeichenerklärung

(nach DIN 55 301)

| | |
|---|--|
| 0 | weniger als die Hälfte von 1 in der letzten besetzten Stelle, jedoch mehr als nichts |
| – | nichts vorhanden (genau null) |
| . | Zahlenwert unbekannt oder geheim zu halten |
| x | Tabellenfach gesperrt, weil Aussage nicht sinnvoll |
| p | vorläufige Zahl |
| r | berichtigte Zahl |

Anmerkung

Abweichungen in den Summen erklären sich aus dem Runden der Einzelwerte. Eventuell auftretende geringfügige Differenzen in den Summen einzelner Merkmale zwischen den Tabellen ergeben sich aufgrund unterschiedlicher Auswertungskriterien.

Ab Januar 2009 wird im Baugewerbe eine revidierte Klassifikation der Wirtschaftszweige (WZ 2008) eingesetzt. Die Ergebnisse sind mit denen der Vorjahre nur bedingt vergleichbar.

**1. Betriebe, Beschäftigte, geleistete Arbeitsstunden, Entgelte sowie
ausbaugewerblicher Umsatz im Ausbaugewerbe*) nach Wirtschaftszweigen**)**

| WZ 2008 – Nr. | Wirtschaftszweig | Betriebe | Beschäftigte | Geleistete Arbeitsstunden | Entgelte | Ausbau- gewerblicher Umsatz |
|------------------|---|--------------|---------------|------------------------------|----------------|-----------------------------------|
| | | Anzahl | | 1 000 | 1 000 EUR | |
| 43.2 | Bauinstallation | 1 134 | 53 799 | 17 334 | 531 937 | 2 128 196 |
| | darunter | | | | | |
| 43.21 | Elektroinstallation | 442 | 21 709 | 7 279 | 203 318 | 764 240 |
| 43.22 | Gas-, Wasser-, Heizungs- sowie Lüftungs- und Klimaanlageinstallation | 531 | 23 721 | 7 522 | 233 118 | 981 347 |
| 43.29.1 | Dämmung gegen Kälte, Wärme, Schall und Erschütterung | 81 | 4 086 | 1 222 | 43 394 | 157 889 |
| 43.3 | Sonstiger Ausbau | 404 | 15 703 | 5 131 | 138 597 | 540 010 |
| | darunter | | | | | |
| 43.31 | Anbringen von Stuckaturen, Gipserei und Verputzerei | 26 | 934 | 304 | 7 751 | 26 166 |
| 43.32 | Bautischlerei und -schlosserei | 100 | 3 846 | 1 247 | 32 712 | 141 823 |
| 43.33 | Fußboden-, Fliesen- und Plattenlegerei, Tapeziererei | 56 | 1 940 | 618 | 17 644 | 84 602 |
| 43.34.1 | Maler- und Lackiergewerbe | 197 | 7 694 | 2 516 | 67 888 | 234 256 |
| 43.34.2 | Glasergerberbe | 8 | 303 | 80 | 2 490 | 8 063 |
| 43.2/43.3 | Ausbaugewerbe insgesamt | 1 538 | 69 502 | 22 465 | 670 534 | 2 668 206 |
| | Nachrichtlich: | | | | | |
| 41.1 | Erschließung von Grundstücken; Bauträger | 23 | . | . | 13 973 | . |

*) Betriebe von Unternehmen mit 23 und mehr Beschäftigten – **) Bei der WZ 41.1 werden nur die Merkmale Betriebe, tätige Personen insgesamt, Entgelte sowie Gesamtumsatz erhoben.

**2. Betriebe, Beschäftigte, geleistete Arbeitsstunden, Entgelte sowie
ausbaugewerblicher Umsatz im Ausbaugewerbe*) nach Betriebsgrößenklassen**)**

| Betriebsgrößenklasse | Betriebe | Beschäftigte | Geleistete Arbeitsstunden | Entgelte | Ausbaugewerblicher Umsatz |
|-----------------------------------|--------------|---------------|------------------------------|----------------|------------------------------|
| | Anzahl | | 1 000 | 1 000 EUR | |
| Betriebe mit ... Beschäftigten | | | | | |
| unter 20 | 84 | 1 159 | 389 | 12 163 | 58 786 |
| 20 – 49 | 1 088 | 34 319 | 11 125 | 306 946 | 1 154 813 |
| 50 – 99 | 272 | 18 143 | 5 840 | 181 187 | 760 391 |
| 100 – 199 | 77 | 10 305 | 3 109 | 105 496 | 442 748 |
| 200 und mehr | 17 | 5 576 | 2 002 | 64 742 | 251 469 |
| Betriebe insgesamt | 1 538 | 69 502 | 22 465 | 670 534 | 2 668 206 |

*) Betriebe von Unternehmen mit 23 und mehr Beschäftigten – **) Wirtschaftszweig 41.1 ist nicht darin enthalten

**3. Betriebe, Beschäftigte, geleistete Arbeitsstunden, Entgelte sowie
ausbaugewerblicher Umsatz im Ausbaugewerbe*) nach kreisfreien Städten und Kreisen**)**

| Verwaltungsbezirk | Betriebe | Beschäftigte | Geleistete Arbeitsstunden | Entgelte | Ausbaugewerblicher Umsatz |
|----------------------------------|------------|---------------|------------------------------|----------------|------------------------------|
| | Anzahl | | 1 000 | 1 000 EUR | |
| Kreisfreie Städte | | | | | |
| Düsseldorf | 48 | 2 321 | 692 | 23 843 | 94 265 |
| Duisburg | 36 | 1 413 | 445 | 13 691 | 52 110 |
| Essen | 68 | 3 774 | 1 136 | 41 147 | 181 205 |
| Krefeld | 16 | 705 | 198 | 7 128 | 20 981 |
| Mönchengladbach | 17 | 726 | 248 | 7 249 | 25 170 |
| Mülheim an der Ruhr | 15 | 1 163 | 359 | 10 265 | 38 496 |
| Oberhausen | 22 | 1 037 | 320 | 10 719 | 27 575 |
| Remscheid | 12 | 359 | 128 | 2 598 | 9 430 |
| Solingen | 3 | 97 | 36 | 810 | 1 937 |
| Wuppertal | 20 | 834 | 273 | 7 746 | 29 838 |
| Kreise | | | | | |
| Kleve | 25 | 1 545 | 519 | 15 708 | 59 898 |
| Mettmann | 41 | 2 187 | 886 | 22 003 | 84 434 |
| Rhein-Kreis Neuss | 20 | 831 | 230 | 8 454 | 33 001 |
| Viersen | 19 | 851 | 309 | 7 903 | 36 386 |
| Wesel | 41 | 1 939 | 604 | 17 837 | 62 650 |
| Reg.-Bez. Düsseldorf | 403 | 19 782 | 6 383 | 197 101 | 757 376 |
| Kreisfreie Städte | | | | | |
| Bonn | 31 | 1 188 | 380 | 10 528 | 35 921 |
| Köln | 89 | 4 841 | 1 469 | 51 879 | 257 028 |
| Leverkusen | 9 | 279 | 92 | 2 343 | 11 326 |
| Kreise | | | | | |
| Städteregion Aachen | 33 | 1 507 | 477 | 15 167 | 48 149 |
| darunter kreisfreie Stadt Aachen | 7 | 323 | 86 | 3 460 | 9 273 |
| Düren | 16 | 605 | 187 | 4 748 | 16 892 |
| Rhein-Erft-Kreis | 37 | 1 408 | 547 | 13 931 | 51 703 |
| Euskirchen | 15 | 610 | 201 | 4 997 | 26 057 |
| Heinsberg | 18 | 683 | 219 | 6 113 | 25 689 |
| Oberbergischer Kreis | 18 | 627 | 186 | 4 407 | 16 180 |
| Rhein.-Berg. Kreis | 20 | 983 | 298 | 8 412 | 33 936 |
| Rhein-Sieg-Kreis | 52 | 2 066 | 699 | 18 784 | 75 153 |
| Reg.-Bez. Köln | 338 | 14 797 | 4 755 | 141 309 | 598 034 |
| Kreisfreie Städte | | | | | |
| Bottrop | 9 | 446 | 132 | 5 389 | 16 357 |
| Gelsenkirchen | 30 | 1 821 | 560 | 19 065 | 68 140 |
| Münster | 33 | 1 375 | 458 | 13 049 | 48 952 |

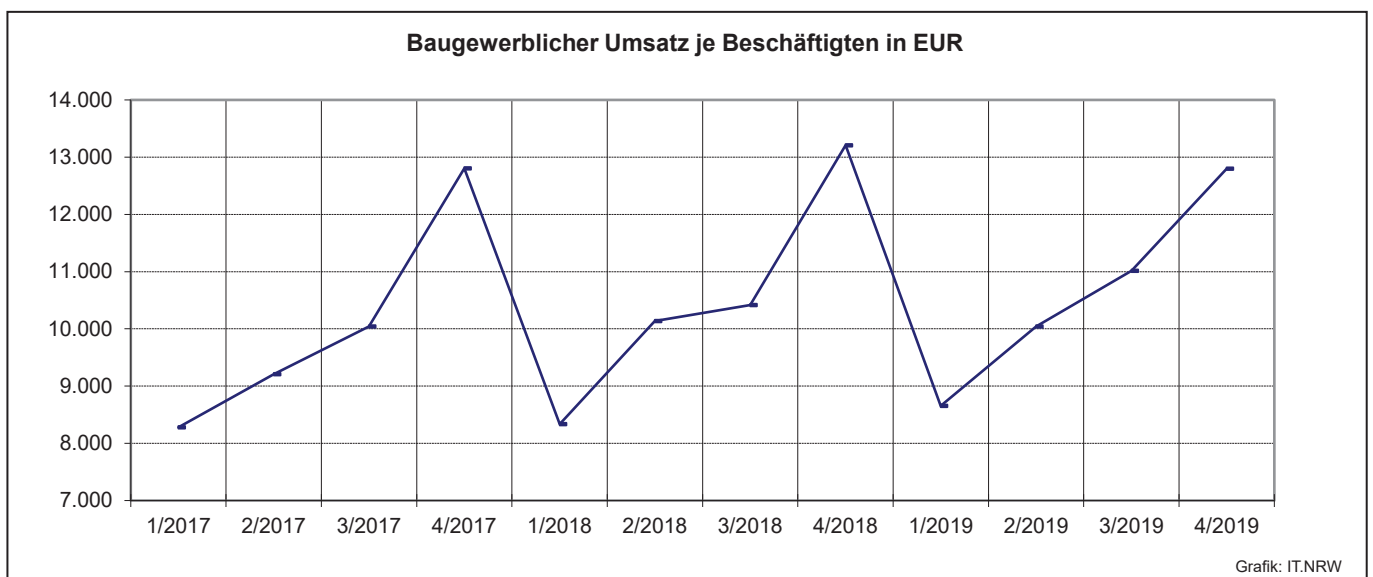
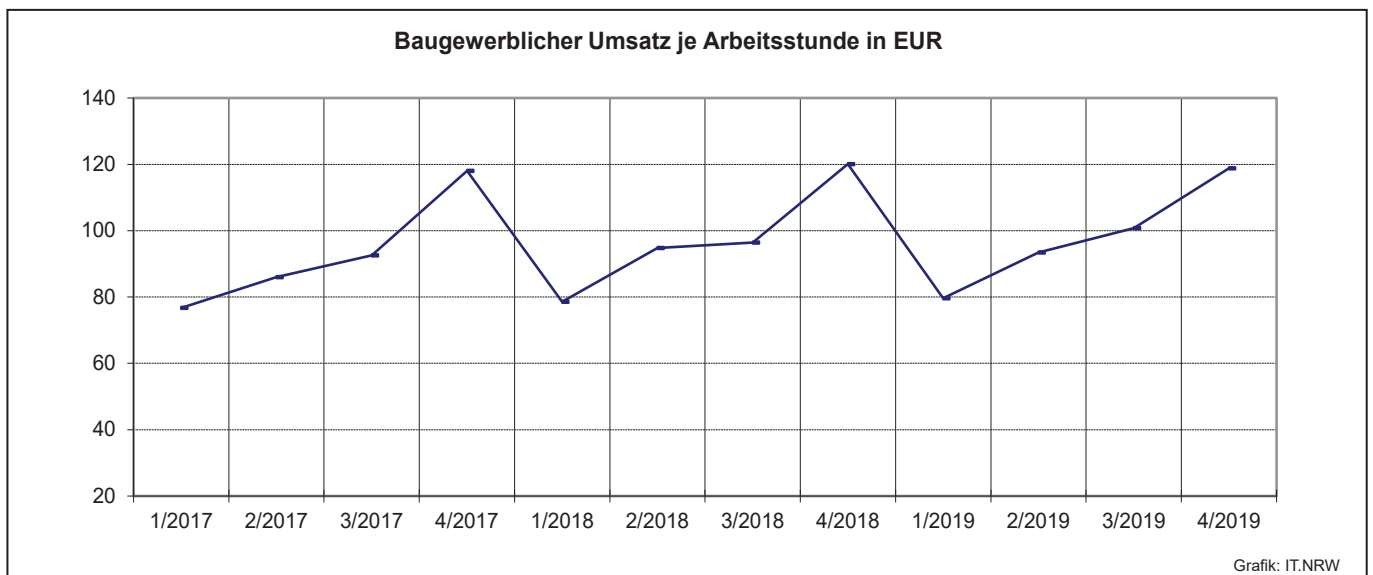
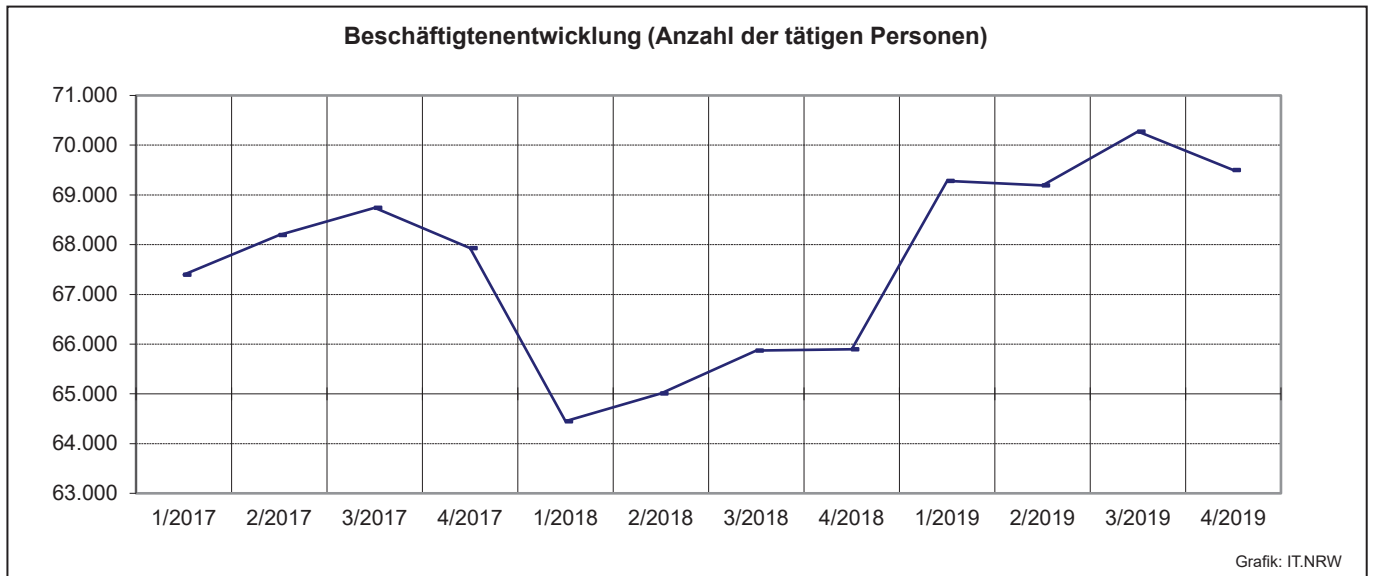
*) Betriebe von Unternehmen mit 23 und mehr Beschäftigten – **) Wirtschaftszweig 41.1 ist nicht darin enthalten

**Noch: 3. Betriebe, Beschäftigte, geleistete Arbeitsstunden, Entgelte sowie
ausbaugewerblicher Umsatz im Ausbaugewerbe*) nach kreisfreien Städten und Kreisen**)**

| Verwaltungsbezirk | Betriebe | Beschäftigte | Geleistete Arbeitsstunden | Entgelte | Ausbaugewerblicher Umsatz |
|----------------------------|--------------|---------------|------------------------------|----------------|------------------------------|
| | Anzahl | | 1 000 | 1 000 EUR | |
| Kreise | | | | | |
| Borken | 66 | 3 485 | 1 078 | 32 978 | 142 863 |
| Coesfeld | 26 | 922 | 316 | 8 801 | 33 034 |
| Recklinghausen | 52 | 2 547 | 820 | 22 775 | 72 087 |
| Steinfurt | 55 | 2 237 | 782 | 20 780 | 87 902 |
| Warendorf | 34 | 1 286 | 411 | 10 119 | 39 089 |
| Reg.-Bez. Münster | 305 | 14 119 | 4 557 | 132 957 | 508 424 |
| Kreisfreie Stadt | | | | | |
| Bielefeld | 24 | 917 | 276 | 9 822 | 39 545 |
| Kreise | | | | | |
| Gütersloh | 40 | 1 929 | 766 | 19 718 | 71 055 |
| Herford | 24 | 961 | 292 | 9 003 | 43 760 |
| Höxter | 16 | 646 | 243 | 5 580 | 26 344 |
| Lippe | 28 | 1 195 | 432 | 11 046 | 51 305 |
| Minden-Lübbecke | 24 | 893 | 271 | 7 448 | 43 207 |
| Paderborn | 41 | 1 634 | 460 | 14 273 | 64 216 |
| Reg.-Bez. Detmold | 197 | 8 175 | 2 740 | 76 891 | 339 432 |
| Kreisfreie Städte | | | | | |
| Bochum | 34 | 1 657 | 482 | 17 143 | 67 997 |
| Dortmund | 53 | 2 482 | 841 | 25 549 | 85 771 |
| Hagen | 8 | 404 | 116 | 3 268 | 9 998 |
| Hamm | 11 | 599 | 213 | 5 266 | 20 940 |
| Herne | 15 | 550 | 182 | 5 381 | 15 538 |
| Kreise | | | | | |
| Ennepe-Ruhr-Kreis | 19 | 698 | 200 | 6 084 | 24 676 |
| Hochsauerlandkreis | 29 | 1 233 | 424 | 10 680 | 50 648 |
| Märkischer Kreis | 22 | 718 | 240 | 6 201 | 21 175 |
| Olpe | 5 | 177 | 70 | 1 448 | 5 879 |
| Siegen-Wittgenstein | 31 | 1 588 | 430 | 17 388 | 82 429 |
| Soest | 39 | 1 506 | 488 | 13 876 | 47 075 |
| Unna | 29 | 1 017 | 345 | 9 992 | 32 813 |
| Reg.-Bez. Arnsberg | 295 | 12 629 | 4 031 | 122 276 | 464 939 |
| Nordrhein-Westfalen | 1 538 | 69 502 | 22 465 | 670 534 | 2 668 206 |

*) Betriebe von Unternehmen mit 23 und mehr Beschäftigten – **) Wirtschaftszweig 41.1 ist nicht darin enthalten

Wirtschaftliche Kennziffern des nordrhein-westfälischen Ausbaugewerbes ab 1. Vierteljahr 2017
Monatsdurchschnitts-Werte der Betriebe von Unternehmen mit 23 und mehr Beschäftigten*)



*) Wirtschaftszweig 41.1 ist nicht darin enthalten

Veröffentlichungen zur Entwicklung und Struktur der Bautätigkeit und des Baugewerbes

Bautätigkeit

Baugenehmigungen in Nordrhein-Westfalen

Inhalt: Jährliche Ergebnisse der von den Bauaufsichtsbehörden gemeldeten Baugenehmigungen (Wohn- und Nichtwohngebäude, Rauminhalt, Wohnungen, Wohnräume, Wohnfläche, Nutzfläche, veranschlagte Baukosten) nach Gebäudeart, Haustyp, Bauherr u. a.; regionale Ergebnisse für Regierungsbezirke, kreisfreie Städte und Kreise sowie Eckdaten für Gemeinden

Artikelnummer: F21

Baufertigstellungen und Bauabgänge in Nordrhein-Westfalen

Inhalt: Jährliche Ergebnisse der von den Bauaufsichtsbehörden gemeldeten Baufertigstellungen und Bauabgänge (Fertigstellungen: Wohn- und Nichtwohngebäude, Rauminhalt, Wohnungen, Wohnräume, Wohnfläche, Nutzfläche, veranschlagte Baukosten) nach Gebäudeart, Haustyp, Bauherr u. a.; regionale Ergebnisse für Regierungsbezirke, kreisfreie Städte und Kreise sowie Eckdaten für Gemeinden. – Abgänge: Wohn- und Nichtwohngebäude, Nutzfläche, Wohnungen, Wohnräume, Wohnfläche nach Gebäudeart, Eigentümern, Baulalter und Abgangsursachen; Eckdaten für Regierungsbezirke, kreisfreie Städte und Kreise

Artikelnummer: F22

Baugenehmigungen in Nordrhein-Westfalen

Inhalt: Monatliche Ergebnisse der von den Bauaufsichtsbehörden gemeldeten Bautätigkeit (Wohn- und Nichtwohngebäude, Rauminhalt, Wohnungen, Wohnfläche, Nutzfläche, veranschlagte Baukosten) nach Gebäudeart und Bauherr; Regionale Ergebnisse für Regierungsbezirke, kreisfreie Städte und Kreise

Artikelnummer: F20

Bauüberhang in Nordrhein-Westfalen am 31. Dezember

Inhalt: Jährliche Ergebnisse über den von den Gemeinden gemeldeten Baufortschritt der noch nicht fertiggestellten Bauvorhaben (Wohn- und Nichtwohngebäude, Rauminhalt, Wohnungen und sonstige Wohneinheiten) nach Bauzustand; erloschene Baugenehmigungen (Wohn- und Nichtwohnbau, Rauminhalt, Wohnung) nach Gebäudeart, Bauherr und Genehmigungszeitraum; regionale Ergebnisse für Regierungsbezirke, kreisfreie Städte und Kreise

Artikelnummer: F23

Wohnungsbestand in den Gemeinden Nordrhein-Westfalens am 31. Dezember

Inhalt: Jährliche Ergebnisse der Fortschreibung des Gebäude- und Wohnungsbestandes (Wohngebäude und darin befindliche Wohnungen nach Gebäudearten; Wohnungen in Wohn- und Nichtwohngebäuden nach Anzahl der Räume)

Artikelnummer: F24

Wohnungswesen

Wohngeld in Nordrhein-Westfalen

Inhalt: Jährliche Ergebnisse der von den Bewilligungsbehörden gemeldeten Wohngeldfälle zum 31.12. einschl. rückwirkender Bewilligungen aus dem I. Quartal des Folgejahres. Wohngeld beziehende Haushalte insgesamt, wohngeldrechtliche Teilhaushalte in Mischhaushalten, Allgemeines Wohngeld beziehende Haushalte nach Mietzuschuss und Lastenzuschuss, nach Haushaltsgröße und Mietstufe der Gemeinden, Miete und Belastung sowie nach gezahlten Wohngeldbeträgen; Ergebnisse für das Land, Eckdaten für Regierungsbezirke, kreisfreie Städte und Kreise

Artikelnummer: F29

Bauhauptgewerbe (Vorbereitende Baustellenarbeiten, Hoch- und Tiefbau) in Nordrhein-Westfalen

→ Ergebnis der Ergänzungserhebung

Inhalt: Jährliche Betriebsergebnisse (Beschäftigte, geleistete Arbeitsstunden, Entgelte und Umsätze im Juni des Berichtsjahres sowie Umsätze im Kalendervorjahr) nach Wirtschaftszweigen und Betriebsgrößenklassen; regionale Ergebnisse für Regierungsbezirke, kreisfreie Städte und Kreise

Artikelnummer: E22

→ Monatsbericht

Inhalt: Monatliche Betriebsergebnisse nach Wirtschaftszweigen und Betriebsgrößenklassen sowie Auftragseingangs- und Produktionsindizes; regionale Ergebnisse für Regierungsbezirke, kreisfreie Städte und Kreise

Artikelnummer: E21

→ Unternehmen und Investitionen

Inhalt: Jährliche Unternehmensergebnisse (Beschäftigte, Entgelte, Umsatz, Investitionen u. a.) nach Wirtschaftszweigen, Unternehmens- und Umsatzgrößenklassen sowie nach Verwaltungsbezirken

Artikelnummer: E23

Ausbaugewerbe (Bauinstallation und sonstiges Ausbaugewerbe) in Nordrhein-Westfalen

→ Ergebnis der Zusatzerhebung

Inhalt: Jährliche Betriebsergebnisse (Beschäftigte, geleistete Arbeitsstunden, Entgelte, Umsätze im Juni des Berichtsjahres sowie Umsätze im Kalendervorjahr) nach Wirtschaftszweigen, Betriebsgrößenklassen und Verwaltungsbezirken

Artikelnummer: E30

→ Quartalsergebnisse

Inhalt: Vierteljährliche Betriebsergebnisse nach Wirtschaftszweigen und Betriebsgrößenklassen; regionale Ergebnisse für Regierungsbezirke, kreisfreie Städte und Kreise

Artikelnummer: E29

→ Unternehmen und Investitionen

Inhalt: Jährliche Unternehmensergebnisse (Beschäftigte, Entgelte, Umsatz, Investitionen u. a.) nach Wirtschaftszweigen, Unternehmens- und Umsatzgrößenklassen sowie nach Verwaltungsbezirken

Artikelnummer: E33

Weitere Auskünfte zu diesen Veröffentlichungen erteilen Ihnen für die Bereiche Bauwirtschaft und Bautätigkeit der statistische Auskunftsdienst unter der Telefon-Nr. 0211 9449-2495 oder per E-Mail unter statistik-info@it.nrw.de, für den Bereich Wohnungswesen Martin Genz unter der Telefon-Nr. 0211 9449-2859.

Ergebnisse für das Bundesgebiet werden vom Statistischen Bundesamt, 65180 Wiesbaden, in der Fachserie 4, Reihe 5.1 bzw. Fachserie 5, Reihe 1 veröffentlicht.

Alle Statistischen Berichte finden Sie als PDF-Datei zum kostenlosen Download im Internet unter www.it.nrw in der Rubrik Aktuell / Publikationen.