



|   |     |   |             |    |      |   |     |               |
|---|-----|---|-------------|----|------|---|-----|---------------|
| und Erden. . .                            | 2   | x | .           | .  | 1200 | Tabakerzeugnisse (ohne Abfälle) . . . . .   | 5   | x             |
| rdgas- . . . . .                          | -   | - | -           | -  | 1299 | Veredlung von Erzeugnissen dieser Güter-<br>abteilung . . . . .   | -   | -             |
| ergbau . . . . .                          | 2   | x | .           | .  | 13   | Textilien . . . . .   | 237 | x             |
| und Erden. . .                            | 92  | x | 4 232 700   | 32 | 1310 | Textile Spinnstoffe und Garne. . . . .  | 10  | 17 099 206    |
| . . . . .                                 | 22  | x | 196 962     | 7  | 1320 | Gewebe. . . . .   | 43  | 69 407 753    |
| . . . . .                                 | 157 | x | 4 410 627   | 31 | 1330 | Textilveredlung. . . . .  | 48  | x             |
| . . . . .                                 | 10  | x | 9 609 047   | 5  | 1391 | Gewirke und Gestricke. . . . .  | 12  | x             |
| erzeugnisse .                             | 6   | x | 148 319     | 14 | 1392 | Konfektionierte Textilwaren (ohne Bekleidung) . . . . .   | 70  | x             |
| oren, . . . . .                           | 12  | x | 495 480     | 26 | 1393 | Teppiche und textile Fußbodenbeläge,<br>auch konfektioniert . . . . .   | kg  | 14 36 845 082 |
| . . . . .                                 | 42  | x | 1 211 722   | 35 | 1394 | Seilerwaren . . . . .   | kg  | 4 3 029 310   |
| . . . . .                                 | 11  | . | 2 885 581   | 30 | 1395 | Vliesstoffe (auch getränkt, bestrichen, überzogen<br>oder mit Lagen versehen) und Erzeugnisse<br>daraus (ohne Bekleidung). . . . .                          | kg  | 12 49 308 780 |
| . . . . .                                 | 4   | . | 97 467      | 16 | 1396 | Technische Textilien . . . . .  | 65  | x             |
| peiseeis) . . . . .                       | 27  | x | 1 342 737   | 8  | 1399 | Sonstige Textilwaren, a. n. g. . . . .  | 5   | x             |
| . . . . .                                 | 4   | x | 85 542 600  | 10 | 14   | Bekleidung . . . . .  | 49  | x             |
| . . . . .                                 | 26  | x | 577 201     | 19 | 1411 | Bekleidung aus Leder oder rekonstituiertem<br>Leder (einschl. Mänteln) (ohne Bekleidungs-<br>zubehör, Schuhe und Kopfbedeckungen) . . . . .                 | -   | -             |
| . . . . .                                 | 13  | x | 460 971     | 42 | 1412 | Arbeits- und Berufsbekleidung . . . . .   | St  | 11 1 075 085  |
| . . . . .                                 | 508 | x | 3 186 592   | 26 | 1413 | Sonstige Oberbekleidung (ohne Arbeits-<br>und Berufsbekleidung). . . . .  | St  | 19 5 795 500  |
| . . . . .                                 | 55  | . | .           | .  | 1414 | Wäsche. . . . .   | 11  | x             |
| . . . . .                                 | 2   | . | .           | .  | 1419 | Bekleidung und Bekleidungszubehör, a. n. g. . . . .   | 12  | x             |
| . . . . .                                 | 7   | . | .           | 30 | 1420 | Pelzwaren . . . . .   | -   | -             |
| . . . . .                                 | 41  | . | 605 557 331 | 26 | 1431 | Strumpfwaren. . . . .   | 4   | x             |
| . . . . .                                 | 11  | . | 124 048 886 | 17 | 1439 | Bekleidung a. n. g., aus Gewirken oder Gestricken<br>Veredlung von Erzeugnissen dieser Güterab-<br>teilung (ohne Bekleidung aus textilen Stoffen) . . . . . | St  | 4 .           |
| . . . . .                                 | 24  | x | 474 688     | 18 | 1499 | Leder und Lederwaren . . . . .  | 33  | x             |
| . . . . .                                 | 24  | x | 465 843     | .  | 1511 | Leder und Lederfaserstoff; zugerichtete<br>und gefärbte Felle . . . . .   | 4   | x             |
| ereitungen,<br>n oder zum<br>einem Inhalt | 2   | . | .           | 17 | 1512 | Lederwaren (ohne Lederbekleidung und Schuhe) . . . . .  | 16  | x             |
| . . . . .                                 | 61  | x | 786 590     | 12 | 1520 | Schuhe . . . . .  | 13  | x             |
| . . . . .                                 | 29  | x | 453 031     | .  | 1599 | Veredlung von Erzeugnissen dieser Güter-<br>abteilung . . . . .   | -   | -             |
| ereitet                                   | 26  | . | .           | .  |      |   |     |               |
| Güter-                                    |     |   |             |    |      |   |     |               |

## Statistische Berichte

### Verdienste und Arbeitszeiten im Produzierenden Gewerbe und im Dienstleistungsbereich Nordrhein-Westfalens

#### 3. Vierteljahr 2019



# **Verdienste und Arbeitszeiten im Produzierenden Gewerbe und im Dienstleistungsbereich Nordrhein-Westfalens**

## **3. Vierteljahr 2019**

Herausgegeben von  
Information und Technik Nordrhein-Westfalen, Statistisches Landesamt  
Mauerstraße 51, 40476 Düsseldorf • Postfach 10 11 05, 40002 Düsseldorf  
Telefon 0211 9449-01 • Telefax 0211 9449-8000  
Internet: <http://www.it.nrw>  
E-Mail: [poststelle@it.nrw.de](mailto:poststelle@it.nrw.de)

Erschienen im Januar 2020

Alle Statistischen Berichte finden Sie als PDF-Datei zum kostenlosen  
Download in unserer Internet-Rubrik Aktuell / Publikationen.  
© Information und Technik NRW, Düsseldorf, 2020  
Auszugsweise Vervielfältigung und Verbreitung mit Quellenangabe gestattet.

# Inhalt

|  | Seite |
|--|-------|
| <b>Vorbemerkungen</b> .....  | 5     |
| <br><b>Grafiken</b>  |       |
| Durchschnittliche Bruttostundenverdienste (ohne Sonderzahlungen) der vollzeitbeschäftigten Arbeitnehmerinnen und Arbeitnehmer im Produzierenden Gewerbe und im Dienstleistungsbereich 2016 – 2019 .....                                      | 10    |
| Durchschnittliche Bruttostundenverdienste (ohne Sonderzahlungen) der vollzeitbeschäftigten Arbeitnehmerinnen und Arbeitnehmer im Produzierenden Gewerbe und im Dienstleistungsbereich im III. Quartal 2019 nach Wirtschaftsabschnitten ..... | 10    |
| Durchschnittliche Bruttostundenverdienste (ohne Sonderzahlungen) der teilzeitbeschäftigten Arbeitnehmerinnen und Arbeitnehmer im Produzierenden Gewerbe und im Dienstleistungsbereich im III. Quartal 2019 nach Wirtschaftsabschnitten ..... | 10    |
| Durchschnittliche Bruttomonatsverdienste (ohne Sonderzahlungen) der vollzeitbeschäftigten Arbeitnehmerinnen und Arbeitnehmer im Produzierenden Gewerbe und im Dienstleistungsbereich 2016 – 2019 .....                                       | 11    |
| Durchschnittliche Bruttomonatsverdienste (ohne Sonderzahlungen) der vollzeitbeschäftigten Arbeitnehmerinnen und Arbeitnehmer im Produzierenden Gewerbe und im Dienstleistungsbereich im III. Quartal 2019 nach Wirtschaftsabschnitten .....  | 11    |
| Durchschnittliche Bruttomonatsverdienste (ohne Sonderzahlungen) der teilzeitbeschäftigten Arbeitnehmerinnen und Arbeitnehmer im Produzierenden Gewerbe und im Dienstleistungsbereich im III. Quartal 2019 nach Wirtschaftsabschnitten .....  | 11    |
| <br><b>Tabellenteil</b>  |       |
| 1. Durchschnittliche Verdienste und Arbeitszeiten der Arbeitnehmerinnen und Arbeitnehmer im Produzierenden Gewerbe und im Dienstleistungsbereich in Nordrhein-Westfalen und Deutschland 2007 – 2019 nach Geschlecht                          |       |
| 1.1 Vollzeitbeschäftigte .....   | 13    |
| 1.2 Teilzeitbeschäftigte und geringfügig Beschäftigte .....  | 20    |
| 2. Durchschnittliche Verdienste und Arbeitszeiten der Arbeitnehmerinnen und Arbeitnehmer im Produzierenden Gewerbe und im Dienstleistungsbereich im III. Quartal 2019 nach statistischen Leistungsgruppen und Geschlecht .....               | 27    |
| 3. Durchschnittliche Verdienste und Arbeitszeiten der Arbeitnehmerinnen und Arbeitnehmer im Produzierenden Gewerbe und im Dienstleistungsbereich im III. Quartal 2019 nach Wirtschaftszweigen und Geschlecht                                 |       |
| 3.1 Vollzeitbeschäftigte .....   | 29    |
| 3.2 Teilzeitbeschäftigte .....   | 41    |
| 4. Durchschnittliche Bruttomonatsverdienste der geringfügig beschäftigten Arbeitnehmerinnen und Arbeitnehmer im Produzierenden Gewerbe und im Dienstleistungsbereich im III. Quartal 2019 nach Wirtschaftszweigen und Geschlecht .....       | 53    |
| 5. Durchschnittliche Verdienste und Arbeitszeiten der Arbeitnehmerinnen und Arbeitnehmer im Produzierenden Gewerbe und im Dienstleistungsbereich im III. Quartal 2019 nach Geschlecht und statistischen Leistungsgruppen                     |       |
| 5.1 Vollzeitbeschäftigte nach Wirtschaftszweigen .....   | 59    |
| 5.2 Teilzeitbeschäftigte nach Wirtschaftsabschnitten .....   | 125   |

|     |  |     |
|-----|--|-----|
| 6.  | Durchschnittliche Bruttomonatsverdienste der vollzeitbeschäftigten Arbeitnehmerinnen und Arbeitnehmer im Produzierenden Gewerbe und im Dienstleistungsbereich im III. Quartal 2019 nach Betriebsgrößenklassen, Geschlecht und statistischen Leistungsgruppen ..... | 139 |
| 7.  | Nominallohnindex der Bruttomonatsverdienste der Arbeitnehmerinnen und Arbeitnehmer im Produzierenden Gewerbe und im Dienstleistungsbereich 2007 – 2019 nach statistischen Leistungsgruppen   |     |
| 7.1 | Index (Jahr 2015 = 100) .....  | 145 |
| 7.2 | Veränderung zum Vorjahreszeitraum in % .....   | 146 |
| 8.  | Nominallohnindex der Bruttomonatsverdienste der vollzeitbeschäftigten Arbeitnehmerinnen und Arbeitnehmer im Produzierenden Gewerbe und im Dienstleistungsbereich 2007 – 2019 nach Geschlecht und statistischen Leistungsgruppen                                    |     |
| 8.1 | Index (Jahr 2015 = 100) .....  | 147 |
| 8.2 | Veränderung zum Vorjahreszeitraum in % .....   | 148 |
| 9.  | Nominallohnindex der Bruttomonatsverdienste der vollzeitbeschäftigten Arbeitnehmerinnen und Arbeitnehmer im Produzierenden Gewerbe und im Dienstleistungsbereich 2007 – 2019 nach Wirtschaftsabschnitten   |     |
| 9.1 | Index (Jahr 2015 = 100) .....  | 149 |
| 9.2 | Veränderung zum Vorjahreszeitraum in % .....   | 151 |
| 10. | Nominal- und Reallohnindex der Bruttomonatsverdienste der vollzeitbeschäftigten Arbeitnehmerinnen und Arbeitnehmer im Produzierenden Gewerbe und im Dienstleistungsbereich sowie Verbraucherpreisindex 2007 – 2019 .....   | 153 |

## Anhang

Erhebungsvordruck

## Vorbemerkungen

### Erhebungszweck und Rechtsgrundlagen

Mit Inkrafttreten des neuen Verdienststatistikgesetzes zum 1. Januar 2007 wurden die alte „Laufende Verdiensterhebung im Produzierenden Gewerbe und in ausgewählten Dienstleistungsbereichen“, die „Bruttojahresverdiensterhebung im Produzierenden Gewerbe und in ausgewählten Dienstleistungsbereichen“ sowie die „Verdiensterhebung im Handwerk“ durch die neue „Vierteljährliche Verdiensterhebung“ abgelöst.

Das neue Verdienststatistikgesetz ersetzt das bis dahin geltende Lohnstatistikgesetz, das seit 1951 nahezu unverändert bestand und auf dessen Grundlage der heutige Informationsbedarf nicht mehr adäquat abgedeckt werden konnte. Bislang fehlten insbesondere Verdienstangaben für den Dienstleistungssektor und für andere Beschäftigungsformen neben der Vollzeitbeschäftigung. Mit der Ausweitung der Erhebung auf fast alle Sektoren der Wirtschaft und der Einbeziehung von Teilzeitbeschäftigten sowie geringfügig Beschäftigten werden vorhandene Informationslücken geschlossen.

Durch die Neustrukturierung des Merkmalkatalogs und des Erhebungszeitraums sowie einer verbesserten Abstimmung mit anderen Statistiken über Verdienste und Arbeitskosten, führt die „Vierteljährliche Verdiensterhebung“ sowohl zu einem Informationsgewinn als auch zu einer Entlastung der Auskunftspflichtigen. Vom Verzicht auf die zusätzliche jährliche Verdiensterhebung bzw. die Verdiensterhebung im Handwerk profitieren in Nordrhein-Westfalen etwa 6 000 Betriebe des Produzierenden Gewerbes, des Handels und des Kredit- und Versicherungsgewerbes sowie rund 3 000 Handwerksbetriebe.

Die „Vierteljährliche Verdiensterhebung“ bildet effektive Bruttoarbeitsverdienste je Arbeitnehmer sowie die bezahlten Arbeitsstunden in den Quartalen eines Kalenderjahres ab. Aus den ermittelten Quartalsergebnissen werden anschließend Jahresergebnisse berechnet. Die aktuellen vierteljährlichen Daten über Effektivverdienste und die bezahlte Wochenarbeitszeit dienen vor allem der laufenden Wirtschaftsbeobachtung und bilden damit eine wichtige Grundlage für geld-, konjunktur- und sozialpolitische Entscheidungen sowie zur Klärung lohn- und tarifpolitischer Fragen.

Insbesondere

- bilden sie die Basis für die Berechnung des vierteljährlichen Arbeitskostenindex nach den EG-Verordnungen Nr. 450/2003 und Nr. 1216/2003;
- verbessern sie die Datengrundlage für die vierteljährliche Berechnung des Arbeitnehmerentgelts, der Bruttolöhne und -gehälter und des Arbeitsvolumens der Volkswirtschaftlichen Gesamtrechnungen;
- ermöglichen sie einen Vergleich der effektiven Verdienste der Beschäftigten mit den tariflichen Vorgaben;
- ermöglichen sie die Bereitstellung jährlicher Daten für Untersuchungen zu Niedrigverdiensten, zu Fragen des Lohn-

abstandsgebotes und zu Unterschieden im Verdienst von Frauen und Männern;

- bilden sie die Grundlage zur Berechnung von Vergleichseinkommen, etwa im Rahmen des Berufsschadensausgleichs nach dem Bundesversorgungsgesetz;
- werden sie von Vertragspartnern für Preisgleitklauseln verwendet, insbesondere für die Erbbauzinsanpassung;
- eröffnen sie die Möglichkeit, detaillierte Ergebnisse der in mehrjährigen Abständen stattfindenden Strukturhebungen über Verdienste und Arbeitskosten zu aktualisieren und fortzuschreiben;
- informieren sie Arbeitgeber, Beschäftigte und Bürger über effektive Arbeitsverdienste in den verschiedenen Wirtschaftszweigen.

Die Rechtsgrundlage der „Vierteljährlichen Verdiensterhebung“ ist das neugefasste Verdienststatistikgesetz (VerdStatG) vom 21. Dezember 2006 (BGBl. I S. 3291), in Verbindung mit dem Bundesstatistikgesetz (BStatG) vom 22. Januar 1987 (BGBl. I S. 462, 565).

### Durchführung der Erhebung

Erhoben werden die Angaben zu § 3 Abs. 1 VerdStatG. Erhebungseinheit der „Vierteljährlichen Verdiensterhebung“ ist der Betrieb, d. h. die örtliche wirtschaftliche Einheit. Diese Statistik wird als repräsentative Stichprobenerhebung mit Auskunftspflicht durchgeführt. Die Beschränkung auf einen repräsentativ ausgewählten Berichtskreis hat gegenüber einer Totalerhebung die entscheidenden Vorteile einer geringeren Belastung der Berichtspflichtigen, einer Begrenzung der Kosten und einer schnelleren Aufbereitung der Ergebnisse. Auswahlgrundlage der Repräsentativerhebung ist die Gesamtheit der Betriebe in folgenden laut Verdienststatistikgesetz heranzuziehenden Wirtschaftszweigen gemäß der „Klassifikation der Wirtschaftszweige, Ausgabe 2008 (WZ 2008)“:

- B Bergbau und Gewinnung von Steinen und Erden;
- C Verarbeitendes Gewerbe;
- D Energieversorgung
- E Wasserversorgung; Abwasser- und Abfallentsorgung und Beseitigung von Umweltverschmutzungen;
- F Baugewerbe;
- G Handel; Instandhaltung und Reparatur von Kraftfahrzeugen;
- H Verkehr und Lagerei;
- I Gastgewerbe;
- J Information und Kommunikation;
- K Erbringung von Finanz- und Versicherungsdienstleistungen;
- L Grundstücks- und Wohnungswesen;
- M Erbringung von freiberuflichen, wissenschaftlichen und technischen Dienstleistungen;
- N Erbringung von sonstigen wirtschaftlichen Dienstleistungen;

- Q Gesundheits- und Sozialwesen;
- R Kunst, Unterhaltung und Erholung;
- S Erbringung von sonstigen Dienstleistungen.

In den Wirtschaftsabschnitten „O Öffentliche Verwaltung, Verteidigung; Sozialversicherung“ sowie „P Erziehung und Unterricht“ wird zur Entlastung der Auskunftspflichtigen auf eine Erhebung fast komplett verzichtet. Die Ergebnisse werden aus den für diesen Bereich vorliegenden Angaben der Personalstandstatistik geschätzt. Nur in den Bereichen „P85.5 Sonstiger Unterricht“ und „P85.6 Erbringung von Dienstleistungen für den Unterricht“ werden Betriebe befragt. Im Unterschied zu den anderen Wirtschaftszweigen werden in den Abschnitten O und P auch Beamtinnen und Beamte in die Auswertung einbezogen.

Damit werden lediglich die Wirtschaftsabschnitte „A Land- und Forstwirtschaft, Fischerei“; „T Private Haushalte mit Hauspersonal; Herstellung von Waren und Erbringung von Dienstleistungen durch private Haushalte für den Eigenbedarf ohne ausgeprägten Schwerpunkt“ sowie „U Exterritoriale Organisationen und Körperschaften“ nicht von der „Vierteljährlichen Verdiensterhebung“ erfasst.

Zum Berichtsjahr 2012 wurde die „Vierteljährliche Verdiensterhebung“ von einer Panel-Stichprobe auf das Konzept einer rollierenden Stichprobe umgestellt. Bisher hatte eine gezogene Stichprobe mehrere Jahre Bestand und wurde dann möglichst komplett ausgetauscht. Zukünftig wird jedes Jahr eine neue Stichprobe gezogen, in der jährlich ein Teil der bislang berichtspflichtigen Betriebe ausgetauscht und die Zahl der Berichtspflichtigen auf die gesetzlich zulässige Maximalgröße aufgefüllt wird. Gleichzeitig orientiert sich die Stichprobenstruktur ab dem Berichtsjahr 2012 an der Klassifikation der Wirtschaftszweige, Ausgabe 2008 (WZ 2008). Während die alte WZ 2003 in 60 Wirtschaftsabteilungen gegliedert war, umfasst die WZ 2008 nun 88 Wirtschaftsabteilungen. Die Gesamtzahl der maximal zur Verfügung stehenden Berichtsbetriebe musste daher völlig neu auf die Wirtschaftsabteilungen verteilt werden.

Durch diese strukturellen Veränderungen ist die Vergleichbarkeit der Daten für 2011/2012/2013 beeinträchtigt.

Die Nachteile des 2011/2012/2013 auftretenden Bruchs in den Zeitreihen werden durch die Vorteile des neuen Stichprobenkonzeptes aufgewogen, deren wichtigste sind:

- Verbesserung der Repräsentativität und Genauigkeit der Ergebnisse. Durch die jährliche Aktualisierung des Auswahlplans aufgrund neuester Informationen über die Grundgesamtheit und die Streuung der Verdienste wird die aktuelle Wirtschaftsstruktur besser abgebildet. Die jährliche Aufstockung des Berichtskreises bis an die rechtlich zulässige Maximalgrenze verhindert das Ausdünnen der Stichprobe.
- Verringerung der Brüche in den Zeitreihen im Vergleich zu einem Komplettaustausch der Stichprobe. Nach einer Übergangsphase von drei Jahren, in denen jährlich etwa ein Drittel der Berichtsbetriebe ausgetauscht werden soll, verlängert sich der Rotations- bzw. Austauschrhythmus auf sechs Jahre. Entsprechend sollen ab dem Berichtsjahr 2015 jährlich nur noch rund ein Sechstel der Berichtspflichtigen ausgetauscht werden. Anders als bei einem Komplettaustausch

kann dann das Ausmaß der Zeitreihenbrüche durch einen Vergleich mit den Ergebnissen der verbliebenen fünf Sechstel „Altbetriebe“ abgeschätzt werden.

Für den Berichtskreis des Jahres 2019 wurden aus einer Grundgesamtheit von ca. 130 480 in Nordrhein-Westfalen ansässigen Betrieben mit zehn oder mehr Beschäftigten<sup>1)</sup> der oben genannten Wirtschaftszweige etwa 6 076 Betriebe ausgewählt. Dies entspricht einem Auswahlatz von rund 4,7 %. Aus den Angaben dieser 6 076 Betriebe mit ihren rund 1,2 Mill. Arbeitnehmerinnen und Arbeitnehmern werden dann Ergebnisse hochgerechnet, die für die Beschäftigten aller Betriebe mit zehn oder mehr Beschäftigten in den einbezogenen Wirtschaftszweigen repräsentativ sind. Zusammen mit den Angaben aus der Personalstandstatistik können so repräsentative Daten über die Effektivverdienste von rund 6,6 Mill. Beschäftigten in Nordrhein-Westfalen zur Verfügung gestellt werden. Im Zuge der neuen Stichprobenmethodik wurden ca. 1 064 Betriebe aus der Berichtspflicht entlassen und durch andere Betriebe ersetzt. Da gleichzeitig die Stichprobe um etwa 322 Einheiten aufgestockt wurde, enthält der Berichtskreis des Jahres 2019 rund 1 386 Neubetriebe. Dies sind umgerechnet etwa 22,8 % der neuen Stichprobe.

### **Neuerungen gegenüber der alten „Laufenden Verdiensterhebung“ und der „Bruttojahresverdiensterhebung“**

Die nachfolgende Aufzählung gibt einen kurzen Überblick über die wichtigsten Unterschiede der „Vierteljährlichen Verdiensterhebung“ gegenüber ihren Vorgängererhebungen.

- Beschränkten sich die Erhebungen bisher auf das Produzierende Gewerbe, den Handel und das Kredit- und Versicherungsgewerbe, wird nun neben dem Produzierenden Gewerbe der Dienstleistungssektor fast vollständig erfasst.
- Zusätzlich zu den Daten der Vollzeitbeschäftigten werden jetzt auch die Verdienste der bisher nicht erfassten Teilzeitbeschäftigten und geringfügig Beschäftigten einbezogen.
- Die Trennung nach Arbeitern und Angestellten bzw. kaufmännischen und technischen Angestellten entfällt. Erhoben und ausgewertet werden die Daten nur für die Kategorie Arbeitnehmer/-innen.
- Leitende Angestellte gelten als Arbeitnehmer/-innen und werden jetzt ebenfalls in die Erhebung einbezogen.
- Zur Differenzierung der Verdienste nach Qualifikation und Tätigkeit der Arbeitnehmer/-innen wurden fünf neue statistische Leistungsgruppen definiert.
- Durch die gesonderte Erfassung der Sonderzahlungen, werden für jedes Quartal die Bruttomonatsverdienste insgesamt und die laufenden Bezüge (ohne Sonderzahlungen) ermittelt.

1) Um einen ausreichenden Abdeckungsgrad der beschäftigten Arbeitnehmer/-innen zu gewährleisten, wurde die Abschneidegrenze in den folgenden Wirtschaftszweigen (nach der Klassifikation der Wirtschaftszweige, Ausgabe 2008) auf Betriebe mit fünf oder mehr Beschäftigten gesenkt: „43 Vorbereitende Baustellenarbeiten, Bauinstallation und sonstiges Ausbaugewerbe“, „47 Einzelhandel (ohne Handel mit Kraftfahrzeugen)“, „55 Beherbergung“, „56 Gastronomie“, „68 Grundstücks- und Wohnungswesen“, „69 Rechts- und Steuerberatung, Wirtschaftsprüfung“, „71 Architektur- und Ingenieurbüros; technische, physikalische und chemische Untersuchung“, „93 Erbringung von Dienstleistungen des Sports, der Unterhaltung und der Erholung“, „94 Interessenvertretungen sowie kirchliche und sonstige religiöse Vereinigungen (ohne Sozialwesen und Sport)“ sowie „96 Erbringung von sonstigen überwiegend persönlichen Dienstleistungen“.

- Die bezahlte Wochenarbeitszeit und die Bruttostundenverdienste werden jetzt für alle Arbeitnehmer/-innen und nicht mehr nur für Arbeiter/-innen ausgewiesen.
- Mehrarbeitsstunden werden nicht mehr erhoben.
- Ermittelt werden nicht mehr die Verdienste für Januar, April, Juli und Oktober, sondern die durchschnittlichen Stunden- und Monatsverdienste in den Quartalen eines Jahres.
- Die Jahresergebnisse werden nicht mehr durch eine eigene statistische Erhebung erfragt, sondern aus den Quartalsergebnissen berechnet.

Aufgrund der erheblichen konzeptionellen Unterschiede zwischen der neuen „Vierteljährlichen Verdiensterhebung“ und der alten „Laufenden Verdiensterhebung“ bzw. der „Bruttajahresverdiensterhebung“, sind die Ergebnisse der neuen Erhebung mit denen ihrer Vorgänger nicht vergleichbar.

## Neuerungen ab dem ersten Quartal 2009

Beginnend mit dem ersten Quartal 2009:

- Werden die Ergebnisse in der Gliederung der Klassifikation der Wirtschaftszweige, Ausgabe 2008 (WZ 2008) veröffentlicht, die die bis dahin verwendete WZ 2003 ablöst.
- Wird mit dem Abschnitt „O Öffentliche Verwaltung, Verteidigung; Sozialversicherung“ ein neuer Wirtschaftszweig in die Statistik einbezogen. Berücksichtigt werden dabei sowohl Arbeitnehmerentgelte als auch Beamtenbezüge.
- ließen im Abschnitt „P Erziehung und Unterricht“ neben den Arbeitnehmerentgelten auch Beamtenbezüge in die Ergebnisse ein.

Durch diese Änderungen sind die Ergebnisse ab dem ersten Quartal 2009 nicht mehr mit den Quartals- und Jahresergebnissen 2007 und 2008 nach der WZ 2003 vergleichbar. Die nachfolgenden Tabellen und Grafiken enthalten zurückgerechnete Ergebnisse in der Abgrenzung nach der WZ 2008. Auf Anfrage können bis zum ersten Quartal 2007 zurückgerechnete Daten nach der neuen Abgrenzung bereitgestellt werden (Ansprechpartnerin: Corinna op de Hipt, E-Mail: corinna.op-de-hipt@it.nrw.de).

## Ergebnisdarstellung

Differenziert nach Vollzeit-, Teilzeit- und geringfügig Beschäftigten<sup>2)</sup>, Geschlecht sowie statistischen Leistungsgruppen werden bei den ausgewählten Betrieben jeweils am Ende eines Quartals folgende Angaben als Quartalssummen erfragt:

- Summe der Arbeitnehmerinnen und Arbeitnehmer;
- Bruttoverdienstsumme der einbezogenen Arbeitnehmerinnen und Arbeitnehmer insgesamt, Sonderzahlungen sind gesondert auszuweisen;
- bezahlte Arbeitsstunden der einbezogenen Arbeitnehmerinnen und Arbeitnehmer.

2) Verdienstangaben für geringfügig Beschäftigte werden ausschließlich einschließlich Sonderzahlungen erhoben. Angaben über Stundenverdienste und nach Leistungsgruppen differenzierte Verdienste stehen nicht zur Verfügung, da die Erhebung im Fall der geringfügig Beschäftigten auf eine Differenzierung nach Leistungsgruppen ebenso verzichtet, wie auf eine Abfrage der bezahlten Arbeitsstunden.

Erhoben werden die Daten im sogenannten Summenverfahren, d. h. die Angaben werden nicht für jeden Beschäftigten individuell erfragt, sondern als Summe erfasst, aus der dann Durchschnitte berechnet werden.

Nach Prüfung und Plausibilisierung der Angaben der einzelnen Betriebe durch die Statistischen Ämter der Länder, werden dann entsprechende Durchschnittswerte je Wirtschaftszweig und Quartal berechnet:

- bezahlte Wochenarbeitszeiten im Quartal;
- Bruttostundenverdienste im Quartal (mit und ohne Sonderzahlungen);
- Bruttomonatsverdienste innerhalb des Quartals (mit und ohne Sonderzahlungen);
- Sonderzahlungen je Monat eines Quartals.

Aus den Quartalsangaben werden die entsprechenden Jahresdurchschnittswerte sowie die Bruttojahresverdienste berechnet. Die Zusammenfassungen und Durchschnittsberechnungen erfolgen durch Gewichtung mit der Anzahl der hochgerechneten Arbeitnehmerinnen und Arbeitnehmer. Nach Wahrung der statistischen Geheimhaltung und unter Berücksichtigung einer ausreichenden statistischen Güte der vorliegenden Daten (gemessen an der Höhe des relativen Standardfehlers<sup>3)</sup>, erfolgt die Veröffentlichung der Ergebnisse bis hinunter auf die Ebene der Wirtschaftsabteilungen (WZ-2-Steller) für das gesamte Gliederungsspektrum (Vollzeit-, Teilzeit-, geringfügig Beschäftigte, Geschlecht, Leistungsgruppen).

Neben den Informationen zur laufenden Entwicklung der Nominallöhne werden ergänzend Daten über Nominallohn- und Reallohnindizes für Nordrhein-Westfalen veröffentlicht. Da die „Vierteljährliche Verdiensterhebung“ ab dem Berichtsjahr 2012 mit dem Umstieg auf eine rollierende Stichprobe ihren Charakter als Panel-Erhebung aufgegeben hat, wurde die Berechnung der Indizes von einem Laspeyres-Festbasisindex auf einen Laspeyres-Kettenindex umgestellt. Berechnungsbasis der neuen Indizes sind stets die Arbeitnehmerstrukturen des Vorjahres. Die neuen Indizes zeigen folglich, wie sich die durchschnittlichen Bruttoverdienste verändert hätten, wenn im jeweiligen Vergleichszeitraum die gleiche Struktur der Arbeitnehmerschaft wie im Vorjahr bestanden hätte. Grundlage beider Indizes sind die effektiven Bruttomonatsverdienste einschließlich Sonderzahlungen. Der Reallohnindex errechnet sich aus dem Nominallohnindex und der Entwicklung der Verbraucherpreise bzw. dem Verbraucherpreisindex (Reallohnindex = Nominallohnindex / Verbraucherpreisindex x 100). Beginnend mit dem Statistischen Bericht über das erste Quartal 2012 finden Sie im Tabellenteil eine erweiterte Berichterstattung über die Lohnindizes, mit bis zum ersten Quartal 2007 zurückgerechneten Ergebnissen nach dem neuen Indexkonzept.

3) Ergebnisse mit einem relativen Standardfehler zwischen 5 – 10 % werden in Klammern ausgewiesen, ab 10 % und mehr wird der Wert nicht veröffentlicht.



## Wichtige Abgrenzungen und Definitionen<sup>4)</sup>

### Einzubeziehende Arbeitnehmerinnen und Arbeitnehmer

Einzubeziehen sind alle sozialversicherungspflichtigen Arbeitnehmer/-innen, geringfügig Beschäftigte sowie nicht sozialversicherungspflichtige Arbeitnehmer/-innen mit einem Arbeitsvertrag, die zumindest teilweise fest vereinbarte Verdienstbestandteile für die geleistete Arbeit erhalten. Arbeitnehmerinnen und Arbeitnehmer, die von Kurzarbeit betroffen sind oder gestreikt haben, werden mit gekürzten Verdiensten bzw. Arbeitszeiten einbezogen. Für Arbeitnehmerinnen und Arbeitnehmer, die aus anderen Gründen nicht für alle Monate des Quartals voll bezahlt wurden (z. B. Erziehungsurlaub, unbezahlter Urlaub, Verdienstfortzahlung im Krankheitsfall abgelaufen, Einstellung, Entlassung u. Ä.) werden nur die Angaben der voll bezahlten Monate einbezogen. Arbeitnehmerinnen und Arbeitnehmer gelten als teilzeitbeschäftigt, wenn ihre regelmäßige Wochenarbeitszeit kürzer ist als die vergleichbarer vollzeitbeschäftigter Arbeitnehmerinnen und Arbeitnehmer. Eine geringfügig entlohnte Beschäftigung liegt vor, wenn das Arbeitsentgelt aus dieser Beschäftigung regelmäßig im Monat 450 Euro nicht übersteigt. Kurzfristig Beschäftigte oder Saisonarbeiter/-innen werden entsprechend ihres Arbeitsumfangs bei den Voll- oder Teilzeitbeschäftigten erfasst, sofern sie zumindest einen Monat des Quartals entlohnt wurden. Leih- oder Zeitarbeiter/-innen sind bei den Verleihern bzw. den Zeitarbeitsfirmen nachzuweisen und nicht dort, wo sie ihre Arbeitsleistung erbringen.

Nicht in die Erhebung einbezogen werden u. a. Personen in sogenannten 1-Euro-Jobs, Auszubildende, Praktikant(inn)en, tätige Inhaber/-innen.

### Bruttoverdienst

Zum Bruttoverdienst zählt der regelmäßige steuerpflichtige Arbeitslohn gemäß den Lohnsteuerrichtlinien einschließlich der unregelmäßigen Sonderzahlungen (sonstige Bezüge), zuzüglich der folgenden Verdienstbestandteile:

- steuerfreie Zuschläge für Schicht-, Samstags-, Sonntags-, Feiertags- oder Nacharbeit;
- steuerfreie Beiträge des Arbeitgebers für seine Arbeitnehmer/-innen im Rahmen der Entgeltumwandlung;
- steuerfreie Essenzuschüsse,
- die pauschale Lohnsteuer nach §§ 40, 40a und 40b Einkommensteuergesetz (EStG), sofern sie vom Arbeitgeber getragen wird.

Einzuschließen ist auch pauschal besteuert Arbeitslohn, z. B. von geringfügig Beschäftigten.

### Sonderzahlungen

Als Sonderzahlungen gelten die „sonstigen Bezüge“ gemäß den Lohnsteuerrichtlinien. Dies sind unregelmäßige, nicht jeden Monat geleistete Zahlungen wie Urlaubs-, Weihnachtsgeld, Einmalzahlungen im Rahmen von Tariferhöhungen, Leistungsprämien, Abfindungen, Gewinnbeteiligungen, Prämien

für Verbesserungsvorschläge, Vergütungen für Erfindungen oder der steuerliche Wert (geldwerter Vorteil) von Aktienoptionen.

### Bezahlte Arbeitsstunden

Zu den bezahlten Arbeitsstunden gehören die im Berichtszeitraum geleistete und bezahlte Arbeitszeit sowie die bezahlten arbeitsfreien Stunden des Quartals. Wurden in vorangegangenen Quartalen geleistete Stunden im Berichtsquartal bezahlt oder Stunden im Berichtsquartal bezahlt, die in den folgenden Quartalen noch (ohne Vergütung) nachzuarbeiten sind, so sind sie hier gleichfalls anzugeben. Nicht anzugeben sind im Berichtsquartal geleistete Arbeitsstunden, die in diesem Quartal nicht vergütet werden. Nicht anzugeben sind ferner arbeitsfreie Stunden, die aus Mitteln der Bundesagentur für Arbeit als Kurzarbeit oder Schlechtwettergeld abgegolten werden. Grundsätzlich sollen die Angaben über Arbeitnehmerzahl, die Arbeitsstunden und die Bruttoverdienstsumme zueinander passen.

### Statistische Leistungsgruppen

Für Analysezwecke müssen die Arbeitnehmerinnen und Arbeitnehmer statistischen Leistungsgruppen zugeordnet werden, die eine grobe Einteilung der Beschäftigten nach Qualifikation und Tätigkeit ermöglichen. Eine übereinstimmende und damit vergleichbare Einteilung wird dadurch erreicht, dass alle bekannten tariflichen Entgeltgruppen nach bundeseinheitlichen Gesichtspunkten den fünf statistischen Leistungsgruppen zugeordnet werden. Wenden die herangezogenen Betriebe einen Tarifvertrag an, erhalten sie von den Statistischen Ämtern eine sogenannte Eingliederungsanweisung, die genau vorgibt, welche der im Tarifvertrag angeführten Entgeltgruppen in welche statistische Leistungsgruppe zu überführen ist. Die Eingliederungsanweisungen werden vom Statistischen Bundesamt in Zusammenarbeit mit den Ländern erstellt und sorgen dafür, dass vor allem bei Flächentarifverträgen eine einheitliche Eingliederung vorgenommen wird. Bezahlte der Auskunftspflichtige nach freier Vereinbarung, so hat er die Eingliederung anhand der folgenden Definitionen vorzunehmen.

#### Leistungsgruppe 1

Arbeitnehmerinnen und Arbeitnehmer in leitender Stellung mit Aufsichts- und Dispositionsbefugnis. Hierzu zählen z. B. auch angestellte Geschäftsführer/-innen, sofern deren Verdienst zumindest noch teilweise erfolgsunabhängige Zahlungen enthält. Eingeschlossen sind ferner alle Arbeitnehmerinnen und Arbeitnehmer, die in größeren Führungsbereichen Dispositions- oder Führungsaufgaben wahrnehmen (z. B. Abteilungsleiter/-innen) und Arbeitnehmer/-innen mit Tätigkeiten, die umfassende kaufmännische oder technische Fachkenntnisse erfordern. In der Regel werden die Fachkenntnisse durch ein Hochschulstudium erworben. Die Tätigkeiten werden selbstständig ausgeführt.

#### Leistungsgruppe 2

Arbeitnehmerinnen und Arbeitnehmer mit sehr schwierigen bis komplexen oder vielgestaltigen Tätigkeiten, für die i. d. R. nicht nur eine abgeschlossene Berufsausbildung, sondern darüber hinaus mehrjährige Berufserfahrung und spezielle Fachkenntnisse erforderlich sind. Die Tätigkeiten werden überwiegend selbstständig ausgeführt. Dazu gehören auch Arbeitnehmerin-

<sup>4)</sup> Detailliertere Informationen finden Sie im Anhang, in den Erläuterungen zum Erhebungsvordruck.

nen und Arbeitnehmer, die in kleinen Verantwortungsbereichen gegenüber anderen Mitarbeiterinnen und Mitarbeitern Dispositions- oder Führungsaufgaben wahrnehmen (z. B. Vorarbeiter/-innen, Meister/-innen).

### Leistungsgruppe 3

Arbeitnehmerinnen und Arbeitnehmer mit schwierigen Fach Tätigkeiten, für deren Ausübung i. d. R. eine abgeschlossene Berufsausbildung, zum Teil verbunden mit Berufserfahrung, erforderlich ist.

### Leistungsgruppe 4

Angelernte Arbeitnehmerinnen und Arbeitnehmer mit überwiegend einfachen Tätigkeiten, für deren Ausführung keine berufliche Ausbildung, aber besondere Kenntnisse und Fertigkeiten für spezielle, branchengebundene Aufgaben erforderlich sind. Die erforderlichen Kenntnisse und Fertigkeiten werden in der Regel durch eine Anlernzeit von bis zu zwei Jahren erworben.

### Leistungsgruppe 5

Ungelernte Arbeitnehmerinnen und Arbeitnehmer mit einfachen, schematischen Tätigkeiten oder isolierten Arbeitsvorgängen, für deren Ausübung keine berufliche Ausbildung erforderlich ist. Das erforderliche Wissen und die notwendigen Fertigkeiten können durch Anlernen von bis zu drei Monaten vermittelt werden.

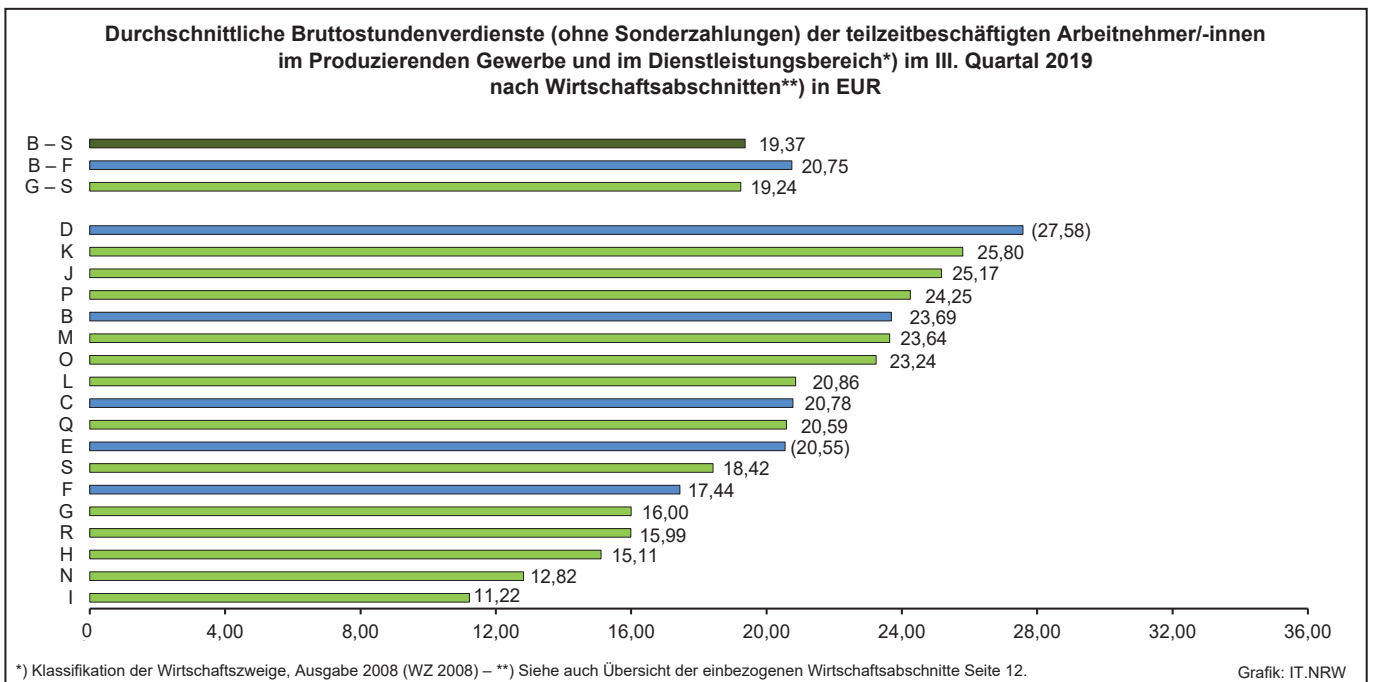
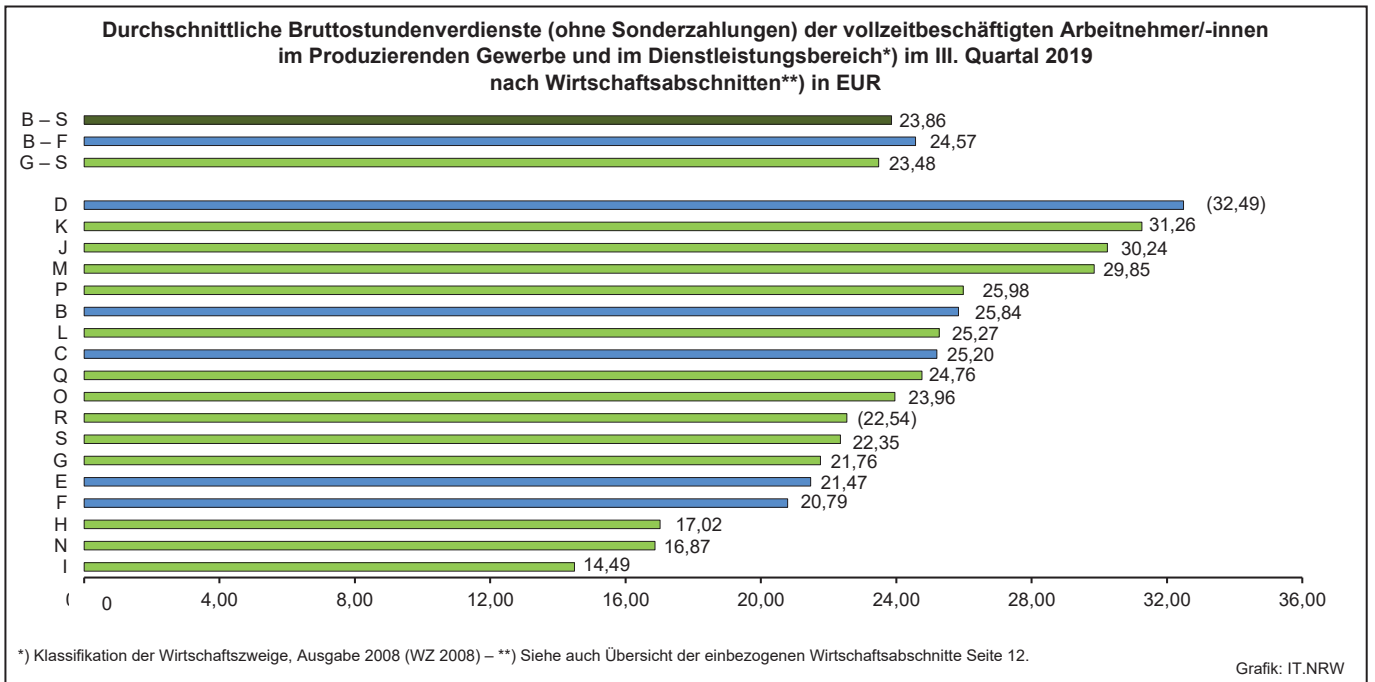
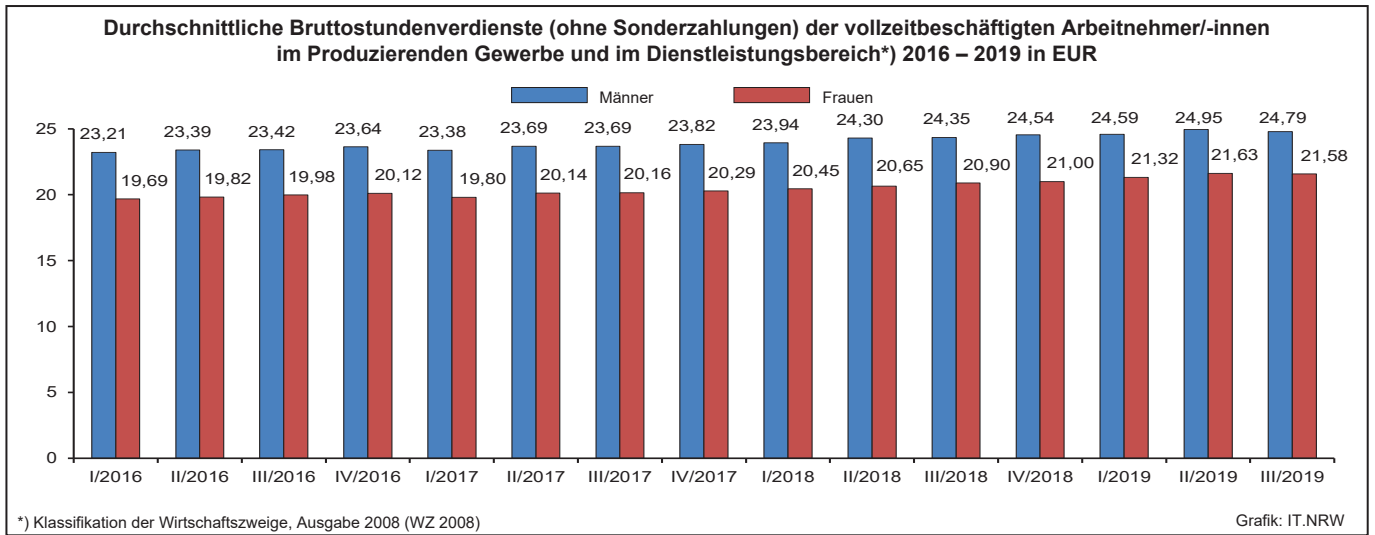
## Abkürzungen

|          |  |
|----------|--|
| ca.      | = circa  |
| EUR      | = Euro   |
| i. d. R. | = in der Regel                                       |
| Mill.    | = Million  |
| WZ 2003  | = Klassifikation der Wirtschaftszweige, Ausgabe 2003 |
| WZ 2008  | = Klassifikation der Wirtschaftszweige, Ausgabe 2008 |

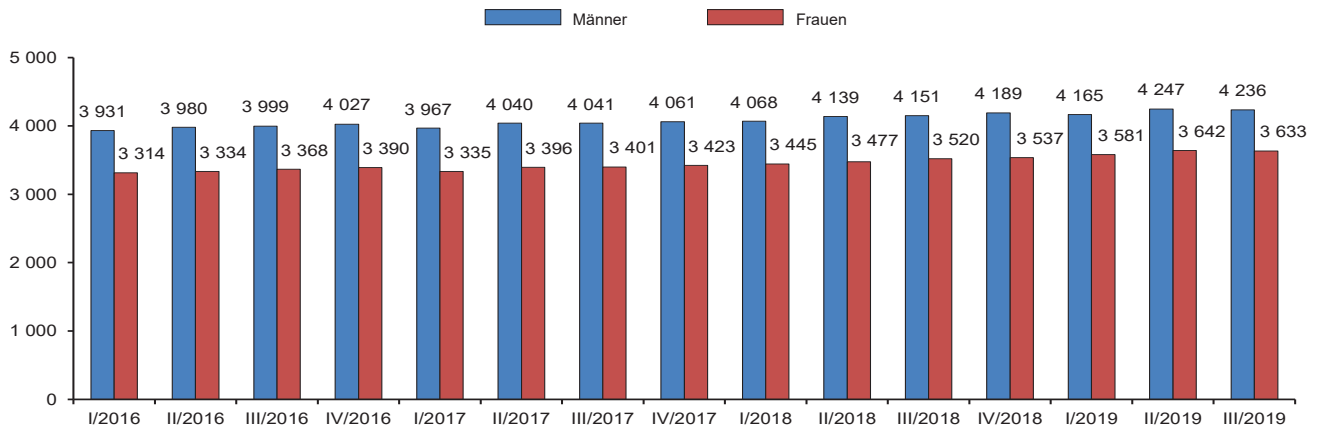
## Zeichenerklärung

(nach DIN 55 301)

|     |  |
|-----|--|
| 0   | weniger als die Hälfte von 1 in der letzten besetzten Stelle, jedoch mehr als nichts |
| –   | nichts vorhanden (genau null)  |
| ... | Angabe fällt später an   |
| .   | Zahlenwert unbekannt oder geheim zu halten   |
| x   | Tabellenfach gesperrt, weil Aussage nicht sinnvoll                                   |
| /   | keine Angabe, da Zahlenwert nicht sicher genug                                       |
| ( ) | Aussagewert eingeschränkt, da der Wert Fehler aufweisen kann                         |
| p   | vorläufige Zahl  |
| r   | berichtigte Zahl   |
| s   | geschätzte Zahl  |



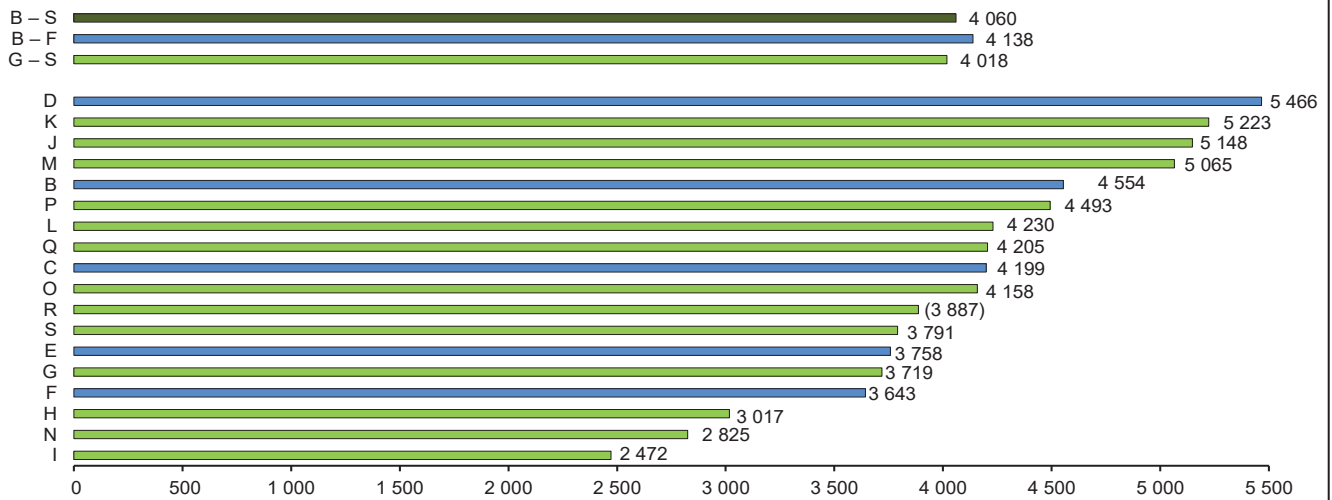
**Durchschnittliche Bruttomonatsverdienste (ohne Sonderzahlungen) der vollzeitbeschäftigten Arbeitnehmer/-innen im Produzierenden Gewerbe und im Dienstleistungsbereich\*) 2016 – 2019 in EUR**



\*) Klassifikation der Wirtschaftszweige, Ausgabe 2008 (WZ 2008)

Grafik: IT.NRW

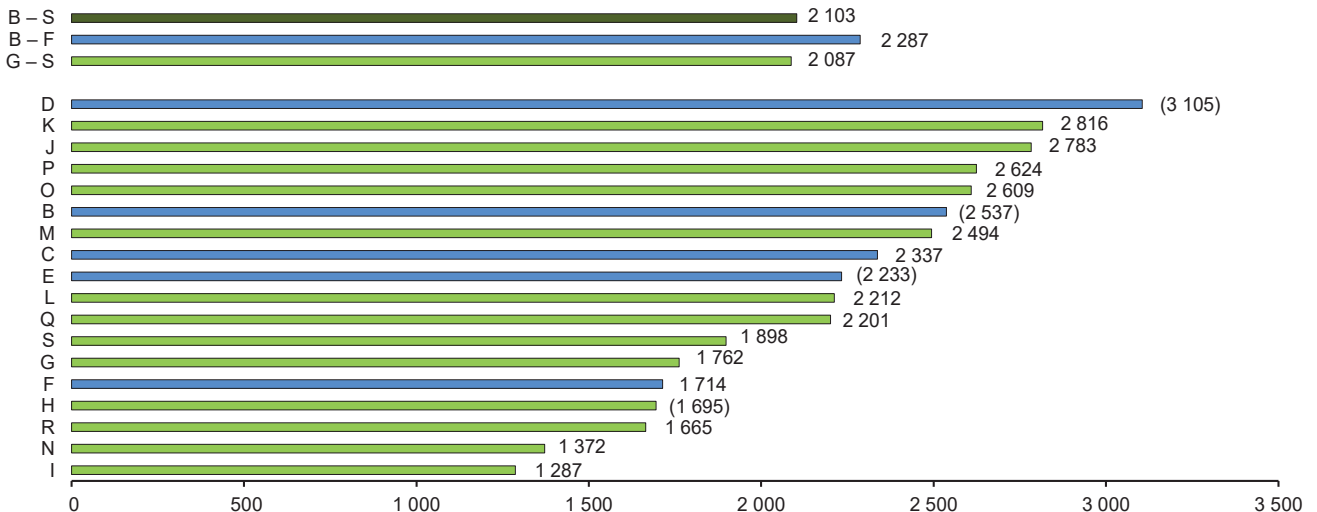
**Durchschnittliche Bruttomonatsverdienste (ohne Sonderzahlungen) der vollzeitbeschäftigten Arbeitnehmer/-innen im Produzierenden Gewerbe und im Dienstleistungsbereich\*) im III. Quartal 2019 nach Wirtschaftsabschnitten\*\*) in EUR**



\*) Klassifikation der Wirtschaftszweige, Ausgabe 2008 (WZ 2008) – \*\*) Siehe auch Übersicht der einbezogenen Wirtschaftsabschnitte Seite 12.

Grafik: IT.NRW

**Durchschnittliche Bruttomonatsverdienste (ohne Sonderzahlungen) der teilzeitbeschäftigten Arbeitnehmer/-innen im Produzierenden Gewerbe und im Dienstleistungsbereich\*) im III. Quartal 2019 nach Wirtschaftsabschnitten\*\*) in EUR**



\*) Klassifikation der Wirtschaftszweige, Ausgabe 2008 (WZ 2008) – \*\*) Siehe auch Übersicht der einbezogenen Wirtschaftsabschnitte Seite 12.

Grafik: IT.NRW

## Übersicht der einbezogenen Wirtschaftsabschnitte

| WZ<br>2008<br>Kode <sup>1)</sup> | Wirtschaftsabschnitt   |
|----------------------------------|--|
| <b>B – S</b>                     | <b>Produzierendes Gewerbe und Dienstleistungsbereich</b>                                   |
| <b>B – F</b>                     | <b>Produzierendes Gewerbe</b>  |
| B                                | Bergbau und Gewinnung von Steinen und Erden  |
| C                                | Verarbeitendes Gewerbe   |
| D                                | Energieversorgung  |
| E                                | Wasserversorgung; Abwasser- und Abfallentsorgung und Beseitigung von Umweltverschmutzungen |
| F                                | Baugewerbe   |
| <b>G – S</b>                     | <b>Dienstleistungsbereich</b>  |
| G                                | Handel; Instandhaltung und Reparatur von Kraftfahrzeugen                                   |
| H                                | Verkehr und Lagerei  |
| I                                | Gastgewerbe  |
| J                                | Information und Kommunikation  |
| K                                | Erbringung von Finanz- und Versicherungsdienstleistungen                                   |
| L                                | Grundstücks- und Wohnungswesen   |
| M                                | Erbringung von freiberuflichen, wissenschaftlichen und technischen Dienstleistungen        |
| N                                | Erbringung von sonstigen wirtschaftlichen Dienstleistungen                                 |
| O                                | Öffentliche Verwaltung, Verteidigung; Sozialversicherung                                   |
| P                                | Erziehung und Unterricht   |
| Q                                | Gesundheits- und Sozialwesen   |
| R                                | Kunst, Unterhaltung und Erholung   |
| S                                | Erbringung von sonstigen Dienstleistungen  |

<sup>1)</sup> Klassifikation der Wirtschaftszweige, Ausgabe 2008 (WZ 2008)

**1. Durchschnittliche Verdienste und Arbeitszeiten der Arbeitnehmerinnen und Arbeitnehmer  
im Produzierenden Gewerbe und im Dienstleistungsbereich\*) in Nordrhein-Westfalen  
und Deutschland 2007 – 2019 nach Geschlecht**

**1.1 Vollzeitbeschäftigte**

| Zeitraum                   | Vollzeitbeschäftigte Arbeitnehmerinnen und Arbeitnehmer |                        |                         |                       |                         |                      |       |       |
|----------------------------|---|------------------------|-------------------------|-----------------------|-------------------------|----------------------|-------|-------|
|                            | bezahlte<br>Wochenarbeitszeit                           | Bruttostundenverdienst |                         | Bruttomonatsverdienst |                         | Sonder-<br>zahlungen |       |       |
|                            |   | insgesamt              | ohne<br>Sonderzahlungen | insgesamt             | ohne<br>Sonderzahlungen |                      |       |       |
|                            | Stunden   | EUR                    |                         |                       |                         |                      |       |       |
| <b>Nordrhein-Westfalen</b> |   |                        |                         |                       |                         |                      |       |       |
| 2007                       | I. Quartal  | a                      | 38,9                    | 19,55                 | 18,48                   | 3 306                | 3 125 | 181   |
|                            |   | b                      | 39,1                    | 20,72                 | 19,43                   | 3 518                | 3 300 | 218   |
|                            |   | c                      | 38,5                    | 16,57                 | 16,04                   | 2 770                | 2 683 | 88    |
|                            | II. Quartal   | a                      | 39,0                    | 20,70                 | 18,58                   | 3 504                | 3 145 | 359   |
|                            |   | b                      | 39,1                    | 21,98                 | 19,55                   | 3 739                | 3 326 | 413   |
|                            |   | c                      | 38,5                    | 17,42                 | 16,09                   | 2 913                | 2 690 | 223   |
|                            | III. Quartal  | a                      | 39,0                    | 19,48                 | 18,55                   | 3 301                | 3 144 | 156   |
|                            |   | b                      | 39,2                    | 20,57                 | 19,51                   | 3 504                | 3 324 | 180   |
|                            |   | c                      | 38,5                    | 16,66                 | 16,09                   | 2 786                | 2 691 | 96    |
|                            | IV. Quartal   | a                      | 39,1                    | 22,35                 | 18,64                   | 3 792                | 3 164 | 628   |
|                            |   | b                      | 39,3                    | 23,44                 | 19,61                   | 3 998                | 3 346 | 653   |
|                            |   | c                      | 38,5                    | 19,54                 | 16,15                   | 3 271                | 2 703 | 567   |
| Jahr                       | a   | 39,0                   | 20,53                   | 18,57                 | 3 477                   | 3 145                | 332   |       |
|                            | b   | 39,2                   | 21,69                   | 19,53                 | 3 691                   | 3 324                | 367   |       |
|                            | c   | 38,5                   | 17,55                   | 16,09                 | 2 936                   | 2 692                | 244   |       |
| 2008                       | I. Quartal  | a                      | 38,9                    | 19,87                 | 18,76                   | 3 361                | 3 174 | 188   |
|                            |   | b                      | 39,1                    | 21,07                 | 19,74                   | 3 580                | 3 355 | 225   |
|                            |   | c                      | 38,5                    | 16,80                 | 16,24                   | 2 811                | 2 717 | 94    |
|                            | II. Quartal   | a                      | 39,0                    | 21,43                 | 19,00                   | 3 627                | 3 216 | 410   |
|                            |   | b                      | 39,1                    | 22,76                 | 20,00                   | 3 872                | 3 402 | 469   |
|                            |   | c                      | 38,5                    | 17,98                 | 16,42                   | 3 007                | 2 746 | 261   |
|                            | III. Quartal  | a                      | 39,0                    | 19,94                 | 19,08                   | 3 382                | 3 236 | 146   |
|                            |   | b                      | 39,2                    | 21,06                 | 20,05                   | 3 590                | 3 418 | 172   |
|                            |   | c                      | 38,5                    | 17,06                 | 16,58                   | 2 854                | 2 774 | 80    |
|                            | IV. Quartal   | a                      | 39,0                    | 23,06                 | 19,23                   | 3 903                | 3 254 | 649   |
|                            |   | b                      | 39,1                    | 24,19                 | 20,23                   | 4 112                | 3 438 | 674   |
|                            |   | c                      | 38,5                    | 20,16                 | 16,67                   | 3 375                | 2 790 | 585   |
| Jahr                       | a   | 39,0                   | 21,05                   | 19,01                 | 3 564                   | 3 218                | 346   |       |
|                            | b   | 39,2                   | 22,24                   | 19,99                 | 3 783                   | 3 401                | 382   |       |
|                            | c   | 38,5                   | 17,99                   | 16,47                 | 3 010                   | 2 756                | 254   |       |
| 2009                       | I. Quartal  | a                      | 38,3                    | 20,57                 | 19,38                   | 3 426                | 3 228 | 199   |
|                            |   | b                      | 38,3                    | 21,80                 | 20,40                   | 3 631                | 3 397 | 233   |
|                            |   | c                      | 38,3                    | 17,50                 | 16,83                   | 2 915                | 2 803 | 112   |
|                            | II. Quartal   | a                      | 38,2                    | 21,86                 | 19,63                   | 3 624                | 3 255 | 370   |
|                            |   | b                      | 38,1                    | 23,21                 | 20,66                   | 3 846                | 3 423 | 422   |
|                            |   | c                      | 38,2                    | 18,51                 | 17,07                   | 3 074                | 2 834 | 240   |
|                            | III. Quartal  | a                      | 38,5                    | 20,54                 | 19,59                   | 3 433                | 3 275 | (159) |
|                            |   | b                      | 38,5                    | 21,73                 | 20,60                   | 3 637                | 3 447 | (190) |
|                            |   | c                      | 38,3                    | 17,57                 | 17,08                   | 2 924                | 2 843 | 81    |
|                            | IV. Quartal   | a                      | 38,5                    | 23,66                 | 19,78                   | 3 962                | 3 312 | 651   |
|                            |   | b                      | 38,6                    | 24,81                 | 20,80                   | 4 160                | 3 487 | 674   |
|                            |   | c                      | 38,4                    | 20,76                 | 17,20                   | 3 466                | 2 872 | 594   |
| Jahr                       | a   | 38,8                   | 21,92                   | 19,88                 | 3 696                   | 3 353                | 343   |       |
|                            | b   | 38,9                   | 23,14                   | 20,91                 | 3 912                   | 3 534                | 378   |       |
|                            | c   | 38,6                   | 18,83                   | 17,30                 | 3 156                   | 2 900                | 256   |       |
| 2010                       | I. Quartal  | a                      | 38,4                    | 20,84                 | 19,76                   | 3 481                | 3 300 | (181) |
|                            |   | b                      | 38,4                    | 22,07                 | 20,78                   | 3 684                | 3 470 | (215) |
|                            |   | c                      | 38,5                    | 17,78                 | 17,21                   | 2 972                | 2 876 | (96)  |
|                            | II. Quartal   | a                      | 38,8                    | 22,17                 | 19,93                   | 3 738                | 3 359 | 379   |
|                            |   | b                      | 38,9                    | 23,52                 | 20,96                   | 3 976                | 3 543 | 433   |
|                            |   | c                      | 38,5                    | 18,78                 | 17,32                   | 3 145                | 2 901 | 244   |
|                            | III. Quartal  | a                      | 39,0                    | 20,72                 | 19,87                   | 3 509                | 3 365 | 143   |
|                            |   | b                      | 39,1                    | 21,85                 | 20,88                   | 3 715                | 3 549 | (166) |
|                            |   | c                      | 38,6                    | 17,84                 | 17,32                   | 2 994                | 2 906 | (88)  |
|                            | IV. Quartal   | a                      | 39,0                    | 23,91                 | 19,97                   | 4 055                | 3 386 | 669   |
|                            |   | b                      | 39,2                    | 25,11                 | 21,01                   | 4 273                | 3 575 | 698   |
|                            |   | c                      | 38,7                    | 20,88                 | 17,35                   | 3 511                | 2 917 | 594   |
| Jahr                       | a   | 38,4                   | 21,64                   | 19,59                 | 3 608                   | 3 267                | 342   |       |
|                            | b   | 38,4                   | 22,87                   | 20,61                 | 3 815                   | 3 438                | 377   |       |
|                            | c   | 38,3                   | 18,56                   | 17,04                 | 3 091                   | 2 838                | (254) |       |

\*) Klassifikation der Wirtschaftszweige, Ausgabe 2008 (WZ 2008)

**Noch: 1. Durchschnittliche Verdienste und Arbeitszeiten der Arbeitnehmerinnen und Arbeitnehmer  
im Produzierenden Gewerbe und im Dienstleistungsbereich\*) in Nordrhein-Westfalen  
und Deutschland 2007 – 2019 nach Geschlecht**

**Noch: 1.1 Vollzeitbeschäftigte**

| Zeitraum<br>a = Insgesamt<br>b = Männer<br>c = Frauen |              |   | Vollzeitbeschäftigte Arbeitnehmerinnen und Arbeitnehmer |                        |                         |                       |                         |                      |
|---|--------------|---|---|------------------------|-------------------------|-----------------------|-------------------------|----------------------|
|   |              |   | bezahlte<br>Wochenarbeitszeit                           | Bruttostundenverdienst |                         | Bruttomonatsverdienst |                         | Sonder-<br>zahlungen |
|   |              |   |   | insgesamt              | ohne<br>Sonderzahlungen | insgesamt             | ohne<br>Sonderzahlungen |                      |
| Stunden   |              |   | EUR   |                        |                         |                       |                         |                      |
| noch: <b>Nordrhein-Westfalen</b>                      |              |   |   |                        |                         |                       |                         |                      |
| 2011  | I. Quartal   | a | 38,9  | 21,39                  | 20,04                   | 3 615                 | 3 387                   | (228)                |
|   |              | b | 39,0  | 22,65                  | 21,05                   | 3 838                 | 3 567                   | (271)                |
|   |              | c | 38,7  | 18,23                  | 17,51                   | 3 063                 | 2 942                   | (121)                |
|   | II. Quartal  | a | 39,1  | 22,80                  | 20,27                   | 3 873                 | 3 444                   | 429                  |
|   |              | b | 39,2  | 24,19                  | 21,30                   | 4 125                 | 3 633                   | 492                  |
|   |              | c | 38,7  | 19,30                  | 17,67                   | 3 245                 | 2 971                   | 274                  |
|   | III. Quartal | a | 39,2  | 21,19                  | 20,29                   | 3 609                 | 3 456                   | (152)                |
|   |              | b | 39,4  | 22,35                  | 21,30                   | 3 826                 | 3 645                   | (181)                |
|   |              | c | 38,7  | 18,21                  | 17,73                   | 3 065                 | 2 983                   | (81)                 |
|   | IV. Quartal  | a | 39,1  | 24,42                  | 20,43                   | 4 153                 | 3 474                   | 678                  |
|   |              | b | 39,3  | 25,62                  | 21,47                   | 4 375                 | 3 667                   | 708                  |
|   |              | c | 38,7  | 21,40                  | 17,81                   | 3 598                 | 2 994                   | 603                  |
|   | Jahr         | a | 39,1  | 22,45                  | 20,26                   | 3 813                 | 3 441                   | 372                  |
|   |              | b | 39,2  | 23,70                  | 21,28                   | 4 041                 | 3 628                   | 413                  |
|   |              | c | 38,7  | 19,29                  | 17,68                   | 3 243                 | 2 973                   | 270                  |
| 2012  | I. Quartal   | a | 38,8  | 22,10                  | 20,71                   | 3 725                 | 3 490                   | (235)                |
|   |              | b | 38,9  | 23,43                  | 21,77                   | 3 957                 | 3 676                   | (281)                |
|   |              | c | 38,6  | 18,72                  | 18,01                   | 3 139                 | 3 020                   | (119)                |
|   | II. Quartal  | a | 39,0  | 23,60                  | 20,93                   | 3 995                 | 3 544                   | 451                  |
|   |              | b | 39,1  | 25,09                  | 22,02                   | 4 262                 | 3 740                   | 521                  |
|   |              | c | 38,6  | 19,78                  | 18,15                   | 3 320                 | 3 047                   | 273                  |
|   | III. Quartal | a | 39,0  | 22,01                  | 21,01                   | 3 732                 | 3 562                   | (170)                |
|   |              | b | 39,2  | 23,23                  | 22,08                   | 3 954                 | 3 758                   | (196)                |
|   |              | c | 38,7  | 18,90                  | 18,28                   | 3 175                 | 3 072                   | /                    |
|   | IV. Quartal  | a | 39,0  | 25,25                  | 21,18                   | 4 282                 | 3 591                   | 690                  |
|   |              | b | 39,2  | 26,46                  | 22,28                   | 4 501                 | 3 790                   | 711                  |
|   |              | c | 38,7  | 22,18                  | 18,39                   | 3 731                 | 3 092                   | 638                  |
|   | Jahr         | a | 39,0  | 23,23                  | 20,96                   | 3 932                 | 3 547                   | 386                  |
|   |              | b | 39,1  | 24,55                  | 22,04                   | 4 167                 | 3 741                   | 426                  |
|   |              | c | 38,7  | 19,89                  | 18,21                   | 3 340                 | 3 058                   | 283                  |
| 2013  | I. Quartal   | a | 38,7  | 22,23                  | 21,04                   | 3 737                 | 3 537                   | /                    |
|   |              | b | 38,7  | 23,52                  | 22,09                   | 3 956                 | 3 715                   | /                    |
|   |              | c | 38,6  | 19,12                  | 18,49                   | 3 210                 | 3 105                   | /                    |
|   | II. Quartal  | a | 39,0  | 23,76                  | 21,18                   | 4 023                 | 3 585                   | 437                  |
|   |              | b | 39,1  | 25,18                  | 22,20                   | 4 275                 | 3 769                   | 506                  |
|   |              | c | 38,7  | 20,28                  | 18,67                   | 3 409                 | 3 138                   | 271                  |
|   | III. Quartal | a | 39,1  | 22,05                  | 21,19                   | 3 745                 | 3 598                   | (147)                |
|   |              | b | 39,2  | 23,24                  | 22,20                   | 3 960                 | 3 782                   | (178)                |
|   |              | c | 38,8  | 19,15                  | 18,71                   | 3 225                 | 3 151                   | (73)                 |
|   | IV. Quartal  | a | 39,0  | 25,20                  | 21,33                   | 4 275                 | 3 619                   | 657                  |
|   |              | b | 39,2  | 26,35                  | 22,37                   | 4 484                 | 3 807                   | 677                  |
|   |              | c | 38,7  | 22,40                  | 18,80                   | 3 771                 | 3 165                   | 606                  |
|   | Jahr         | a | 38,9  | 23,32                  | 21,18                   | 3 946                 | 3 585                   | 361                  |
|   |              | b | 39,0  | 24,58                  | 22,21                   | 4 170                 | 3 769                   | 401                  |
|   |              | c | 38,7  | 20,24                  | 18,67                   | 3 405                 | 3 140                   | 265                  |
| 2014  | I. Quartal   | a | 38,8  | 22,77                  | 21,51                   | 3 842                 | 3 629                   | 213                  |
|   |              | b | 38,9  | 24,07                  | 22,57                   | 4 068                 | 3 815                   | 253                  |
|   |              | c | 38,7  | 19,69                  | 18,98                   | 3 310                 | 3 190                   | 120                  |
|   | II. Quartal  | a | 39,0  | 24,26                  | 21,69                   | 4 111                 | 3 676                   | (435)                |
|   |              | b | 39,1  | 25,70                  | 22,77                   | 4 368                 | 3 870                   | (498)                |
|   |              | c | 38,7  | 20,81                  | 19,11                   | 3 502                 | 3 216                   | (286)                |
|   | III. Quartal | a | 39,1  | 22,67                  | 21,78                   | 3 854                 | 3 703                   | 152                  |
|   |              | b | 39,3  | 23,88                  | 22,83                   | 4 075                 | 3 896                   | 179                  |
|   |              | c | 38,8  | 19,76                  | 19,23                   | 3 329                 | 3 241                   | (88)                 |
|   | IV. Quartal  | a | 39,1  | 26,28                  | 22,14                   | 4 461                 | 3 757                   | 704                  |
|   |              | b | 39,2  | 27,47                  | 23,21                   | 4 676                 | 3 951                   | 725                  |
|   |              | c | 38,8  | 23,45                  | 19,57                   | 3 951                 | 3 297                   | 654                  |
|   | Jahr         | a | 39,0  | 24,00                  | 21,78                   | 4 068                 | 3 691                   | 376                  |
|   |              | b | 39,1  | 25,28                  | 22,85                   | 4 297                 | 3 883                   | 414                  |
|   |              | c | 38,7  | 20,93                  | 19,22                   | 3 524                 | 3 236                   | 288                  |

\*) Klassifikation der Wirtschaftszweige, Ausgabe 2008 (WZ 2008)

Noch: 1. Durchschnittliche Verdienste und Arbeitszeiten der Arbeitnehmerinnen und Arbeitnehmer  
im Produzierenden Gewerbe und im Dienstleistungsbereich\*) in Nordrhein-Westfalen  
und Deutschland 2007 – 2019 nach Geschlecht

Noch: 1.1 Vollzeitbeschäftigte

| Zeitraum<br>a = Insgesamt<br>b = Männer<br>c = Frauen |              |            | Vollzeitbeschäftigte Arbeitnehmerinnen und Arbeitnehmer |                        |                         |                       |                         |                      |       |
|---|--------------|------------|---|------------------------|-------------------------|-----------------------|-------------------------|----------------------|-------|
|   |              |            | bezahlte<br>Wochenarbeitszeit                           | Bruttostundenverdienst |                         | Bruttomonatsverdienst |                         | Sonder-<br>zahlungen |       |
|   |              |            |   | insgesamt              | ohne<br>Sonderzahlungen | insgesamt             | ohne<br>Sonderzahlungen |                      |       |
|   |              |            | Stunden   | EUR                    |                         |                       |                         |                      |       |
| noch: Nordrhein-Westfalen                             |              |            |   |                        |                         |                       |                         |                      |       |
| 2015  | I. Quartal   | a          | 38,9  | 23,02                  | 21,75                   | 3 887                 | 3 672                   | (215)                |       |
|   |              | b          | 38,9  | 24,33                  | 22,81                   | 4 116                 | 3 860                   | (256)                |       |
|   |              | c          | 38,7  | 19,85                  | 19,17                   | 3 338                 | 3 222                   | (115)                |       |
|   | II. Quartal  | a          | 39,0  | 24,44                  | 21,97                   | 4 145                 | 3 727                   | 418                  |       |
|   |              | b          | 39,2  | 25,84                  | 23,03                   | 4 397                 | 3 918                   | 479                  |       |
|   |              | c          | 38,7  | 21,00                  | 19,40                   | 3 533                 | 3 265                   | 268                  |       |
|   | III. Quartal | a          | 39,1  | 22,80                  | 21,95                   | 3 877                 | 3 732                   | (145)                |       |
|   |              | b          | 39,3  | 23,99                  | 22,98                   | 4 095                 | 3 922                   | (172)                |       |
|   |              | c          | 38,8  | 19,91                  | 19,43                   | 3 354                 | 3 273                   | (80)                 |       |
|   | IV. Quartal  | a          | 39,1  | 26,27                  | 22,12                   | 4 464                 | 3 759                   | 705                  |       |
|   |              | b          | 39,2  | 27,41                  | 23,15                   | 4 674                 | 3 948                   | 726                  |       |
|   |              | c          | 38,8  | 23,49                  | 19,60                   | 3 960                 | 3 305                   | 656                  |       |
|   | Jahr         | a          | 39,0  | 24,13                  | 21,95                   | 4 093                 | 3 722                   | 370                  |       |
|   |              | b          | 39,2  | 25,39                  | 22,99                   | 4 320                 | 3 912                   | 408                  |       |
|   |              | c          | 38,7  | 21,06                  | 19,40                   | 3 545                 | 3 266                   | 279                  |       |
|   | 2016         | I. Quartal | a   | 38,9                   | 23,58                   | 22,18                 | 3 986                   | 3 749                | (237) |
|   |              |            | b   | 39,0                   | 24,89                   | 23,21                 | 4 215                   | 3 931                | (284) |
|   |              |            | c   | 38,7                   | 20,44                   | 19,69                 | 3 440                   | 3 314                | (126) |
| II. Quartal   |              | a          | 39,0  | 24,94                  | 22,34                   | 4 230                 | 3 789                   | 441                  |       |
|   |              | b          | 39,2  | 26,41                  | 23,39                   | 4 493                 | 3 980                   | 513                  |       |
|   |              | c          | 38,7  | 21,44                  | 19,82                   | 3 606                 | 3 334                   | 272                  |       |
| III. Quartal  |              | a          | 39,1  | 23,33                  | 22,41                   | 3 967                 | 3 812                   | (156)                |       |
|   |              | b          | 39,3  | 24,52                  | 23,42                   | 4 185                 | 3 999                   | (186)                |       |
|   |              | c          | 38,8  | 20,47                  | 19,98                   | 3 451                 | 3 368                   | (83)                 |       |
| IV. Quartal   |              | a          | 39,1  | 26,90                  | 22,61                   | 4 567                 | 3 838                   | 729                  |       |
|   |              | b          | 39,2  | 28,10                  | 23,64                   | 4 786                 | 4 027                   | 759                  |       |
|   |              | c          | 38,8  | 24,01                  | 20,12                   | 4 046                 | 3 390                   | 656                  |       |
| Jahr  |              | a          | 39,0  | 24,69                  | 22,38                   | 4 187                 | 3 797                   | 390                  |       |
|   |              | b          | 39,2  | 25,98                  | 23,42                   | 4 420                 | 3 984                   | 435                  |       |
|   |              | c          | 38,8  | 21,59                  | 19,90                   | 3 636                 | 3 351                   | 284                  |       |
| 2017  |              | I. Quartal | a   | 39,0                   | 23,79                   | 22,36                 | 4 030                   | 3 788                | (242) |
|   |              |            | b   | 39,1                   | 25,14                   | 23,41                 | 4 268                   | 3 975                | (294) |
|   |              |            | c   | 38,8                   | 20,58                   | 19,86                 | 3 469                   | 3 348                | (121) |
|   | II. Quartal  | a          | 39,1  | 25,26                  | 22,65                   | 4 293                 | 3 850                   | 443                  |       |
|   |              | b          | 39,2  | 26,72                  | 23,70                   | 4 557                 | 4 041                   | 516                  |       |
|   |              | c          | 38,8  | 21,75                  | 20,15                   | 3 667                 | 3 398                   | 269                  |       |
|   | III. Quartal | a          | 39,1  | 23,63                  | 22,65                   | 4 018                 | 3 851                   | (167)                |       |
|   |              | b          | 39,3  | 24,88                  | 23,69                   | 4 246                 | 4 041                   | (204)                |       |
|   |              | c          | 38,8  | 20,63                  | 20,16                   | 3 480                 | 3 401                   | (79)                 |       |
|   | IV. Quartal  | a          | 39,1  | 26,75                  | 22,78                   | 4 546                 | 3 871                   | 675                  |       |
|   |              | b          | 39,2  | 27,96                  | 23,82                   | 4 766                 | 4 061                   | 705                  |       |
|   |              | c          | 38,8  | 23,86                  | 20,29                   | 4 027                 | 3 423                   | 604                  |       |
|   | Jahr         | a          | 39,1  | 24,86                  | 22,61                   | 4 222                 | 3 840                   | 382                  |       |
|   |              | b          | 39,2  | 26,18                  | 23,65                   | 4 460                 | 4 030                   | 430                  |       |
|   |              | c          | 38,8  | 21,71                  | 20,12                   | 3 661                 | 3 393                   | 269                  |       |
|   | 2018         | I. Quartal | a   | 39,0                   | 24,42                   | 22,92                 | 4 139                   | 3 885                | (254) |
|   |              |            | b   | 39,1                   | 25,76                   | 23,94                 | 4 377                   | 4 068                | /     |
|   |              |            | c   | 38,8                   | 21,16                   | 20,45                 | 3 566                   | 3 445                | (121) |
| II. Quartal   |              | a          | 39,1  | 25,9                   | 23,23                   | 4 404                 | 3 944                   | 460                  |       |
|   |              | b          | 39,2  | 27,5                   | 24,30                   | 4 676                 | 4 139                   | 538                  |       |
|   |              | c          | 38,8  | 22,3                   | 20,65                   | 3 750                 | 3 477                   | 273                  |       |
| III. Quartal  |              | a          | 39,1  | 24,27                  | 23,35                   | 4 122                 | 3 965                   | (156)                |       |
|   |              | b          | 39,2  | 25,46                  | 24,35                   | 4 340                 | 4 151                   | (190)                |       |
|   |              | c          | 38,8  | 21,36                  | 20,90                   | 3 597                 | 3 520                   | 77                   |       |
| IV. Quartal   |              | a          | 39,1  | 27,59                  | 23,51                   | 4 692                 | 3 997                   | 695                  |       |
|   |              | b          | 39,3  | 28,78                  | 24,54                   | 4 914                 | 4 189                   | 725                  |       |
|   |              | c          | 38,8  | 24,70                  | 21,00                   | 4 160                 | 3 537                   | 623                  |       |
| Jahr  |              | a          | 39,1  | 25,56                  | 23,25                   | 4 339                 | 3 948                   | 391                  |       |
|   |              | b          | 39,2  | 26,87                  | 24,28                   | 4 577                 | 4 137                   | 440                  |       |
|   |              | c          | 38,8  | 22,38                  | 20,75                   | 3 769                 | 3 495                   | 274                  |       |

\*) Klassifikation der Wirtschaftszweige, Ausgabe 2008 (WZ 2008)



**Noch: 1. Durchschnittliche Verdienste und Arbeitszeiten der Arbeitnehmerinnen und Arbeitnehmer  
im Produzierenden Gewerbe und im Dienstleistungsbereich\*) in Nordrhein-Westfalen  
und Deutschland 2007 – 2019 nach Geschlecht**

**Noch: 1.1 Vollzeitbeschäftigte**

| Zeitraum                                  | Vollzeitbeschäftigte Arbeitnehmerinnen und Arbeitnehmer |                        |                         |                       |                         |                      |       |       |
|---|---|------------------------|-------------------------|-----------------------|-------------------------|----------------------|-------|-------|
|   | bezahlte<br>Wochenarbeitszeit                           | Bruttostundenverdienst |                         | Bruttomonatsverdienst |                         | Sonder-<br>zahlungen |       |       |
|   |   | insgesamt              | ohne<br>Sonderzahlungen | insgesamt             | ohne<br>Sonderzahlungen |                      |       |       |
|   | Stunden   | EUR                    |                         |                       |                         |                      |       |       |
| a = Insgesamt<br>b = Männer<br>c = Frauen |   |                        |                         |                       |                         |                      |       |       |
| <b>noch: Nordrhein-Westfalen</b>          |   |                        |                         |                       |                         |                      |       |       |
| 2019                                      | I. Quartal  | a                      | 38,9                    | 25,02                 | 23,65                   | 4 226                | 3 996 | (231) |
|   |   | b                      | 39,0                    | 26,22                 | 24,59                   | 4 440                | 4 165 | (275) |
|   |   | c                      | 38,6                    | 22,05                 | 21,32                   | 3 703                | 3 581 | /     |
|   | II. Quartal   | a                      | 39,1                    | 26,81                 | 23,99                   | 4 549                | 4 071 | 478   |
|   |   | b                      | 39,2                    | 28,18                 | 24,95                   | 4 798                | 4 247 | 551   |
|   |   | c                      | 38,7                    | 23,43                 | 21,63                   | 3 943                | 3 642 | (302) |
|   | III. Quartal  | a                      | 39,2                    | 25,00                 | 23,86                   | 4 254                | 4 060 | /     |
|   |   | b                      | 39,3                    | 26,18                 | 24,79                   | 4 473                | 4 236 | /     |
|   |   | c                      | 38,8                    | 22,10                 | 21,58                   | 3 722                | 3 633 | (89)  |
|   | IV. Quartal   | a                      | ...                     | ...                   | ...                     | ...                  | ...   | ...   |
|   |   | b                      | ...                     | ...                   | ...                     | ...                  | ...   | ...   |
|   |   | c                      | ...                     | ...                   | ...                     | ...                  | ...   | ...   |
|   | Jahr  | a                      | ...                     | ...                   | ...                     | ...                  | ...   | ...   |
|   |   | b                      | ...                     | ...                   | ...                     | ...                  | ...   | ...   |
|   |   | c                      | ...                     | ...                   | ...                     | ...                  | ...   | ...   |
| <b>Deutschland</b>                        |   |                        |                         |                       |                         |                      |       |       |
| 2007                                      | I. Quartal  | a                      | 38,9                    | 18,86                 | 17,74                   | 3 183                | 2 995 | 189   |
|   |   | b                      | 39,0                    | 20,12                 | 18,76                   | 3 406                | 3 177 | 229   |
|   |   | c                      | 38,6                    | 15,92                 | 15,35                   | 2 670                | 2 574 | 95    |
|   | II. Quartal   | a                      | 39,0                    | 19,96                 | 17,85                   | 3 379                | 3 022 | 357   |
|   |   | b                      | 39,1                    | 21,36                 | 18,89                   | 3 631                | 3 211 | 420   |
|   |   | c                      | 38,6                    | 16,68                 | 15,41                   | 2 797                | 2 585 | 213   |
|   | III. Quartal  | a                      | 39,0                    | 18,69                 | 17,82                   | 3 170                | 3 023 | 147   |
|   |   | b                      | 39,2                    | 19,85                 | 18,85                   | 3 381                | 3 210 | 171   |
|   |   | c                      | 38,6                    | 15,96                 | 15,42                   | 2 680                | 2 588 | 92    |
|   | IV. Quartal   | a                      | 39,1                    | 21,46                 | 17,98                   | 3 644                | 3 054 | 590   |
|   |   | b                      | 39,3                    | 22,66                 | 19,02                   | 3 866                | 3 245 | 621   |
|   |   | c                      | 38,7                    | 18,61                 | 15,53                   | 3 129                | 2 611 | 518   |
|   | Jahr  | a                      | 39,0                    | 19,74                 | 17,85                   | 3 344                | 3 023 | 321   |
|   |   | b                      | 39,1                    | 21,00                 | 18,88                   | 3 571                | 3 211 | 361   |
|   |   | c                      | 38,6                    | 16,80                 | 15,43                   | 2 819                | 2 590 | 230   |
| 2008                                      | I. Quartal  | a                      | 38,9                    | 19,29                 | 18,12                   | 3 260                | 3 063 | 197   |
|   |   | b                      | 39,0                    | 20,60                 | 19,18                   | 3 492                | 3 252 | 240   |
|   |   | c                      | 38,6                    | 16,23                 | 15,64                   | 2 724                | 2 626 | 99    |
|   | II. Quartal   | a                      | 39,0                    | 20,59                 | 18,27                   | 3 492                | 3 099 | 393   |
|   |   | b                      | 39,2                    | 22,02                 | 19,33                   | 3 750                | 3 291 | 459   |
|   |   | c                      | 38,7                    | 17,23                 | 15,80                   | 2 893                | 2 653 | 240   |
|   | III. Quartal  | a                      | 39,1                    | 19,18                 | 18,32                   | 3 262                | 3 115 | 147   |
|   |   | b                      | 39,3                    | 20,37                 | 19,35                   | 3 481                | 3 305 | 175   |
|   |   | c                      | 38,7                    | 16,37                 | 15,89                   | 2 755                | 2 673 | 81    |
|   | IV. Quartal   | a                      | 39,0                    | 22,05                 | 18,48                   | 3 741                | 3 136 | 605   |
|   |   | b                      | 39,2                    | 23,27                 | 19,53                   | 3 963                | 3 327 | 636   |
|   |   | c                      | 38,7                    | 19,20                 | 16,02                   | 3 229                | 2 694 | 535   |
|   | Jahr  | a                      | 39,0                    | 20,27                 | 18,30                   | 3 438                | 3 103 | 335   |
|   |   | b                      | 39,2                    | 21,56                 | 19,35                   | 3 671                | 3 294 | 377   |
|   |   | c                      | 38,7                    | 17,25                 | 15,84                   | 2 900                | 2 661 | 238   |
| 2009                                      | I. Quartal  | a                      | 38,3                    | 19,77                 | 18,68                   | 3 290                | 3 108 | 182   |
|   |   | b                      | 38,2                    | 21,06                 | 19,76                   | 3 499                | 3 283 | 216   |
|   |   | c                      | 38,4                    | 16,81                 | 16,20                   | 2 807                | 2 704 | 103   |
|   | II. Quartal   | a                      | 38,2                    | 20,98                 | 18,83                   | 3 484                | 3 128 | 357   |
|   |   | b                      | 38,2                    | 22,42                 | 19,91                   | 3 720                | 3 304 | 416   |
|   |   | c                      | 38,3                    | 17,67                 | 16,35                   | 2 942                | 2 722 | 220   |
|   | III. Quartal  | a                      | 38,5                    | 19,65                 | 18,82                   | 3 291                | 3 151 | 139   |
|   |   | b                      | 38,6                    | 20,87                 | 19,88                   | 3 497                | 3 332 | 165   |
|   |   | c                      | 38,5                    | 16,84                 | 16,36                   | 2 816                | 2 736 | 80    |
|   | IV. Quartal   | a                      | 38,6                    | 22,43                 | 18,94                   | 3 763                | 3 178 | 585   |
|   |   | b                      | 38,7                    | 23,64                 | 20,02                   | 3 971                | 3 362 | 608   |
|   |   | c                      | 38,6                    | 19,62                 | 16,44                   | 3 287                | 2 755 | 533   |
|   | Jahr  | a                      | 38,4                    | 20,70                 | 18,82                   | 3 456                | 3 141 | 315   |
|   |   | b                      | 38,4                    | 21,99                 | 19,90                   | 3 671                | 3 320 | 350   |
|   |   | c                      | 38,4                    | 17,73                 | 16,34                   | 2 962                | 2 729 | 233   |

\*) Klassifikation der Wirtschaftszweige, Ausgabe 2008 (WZ 2008)

Noch: 1. Durchschnittliche Verdienste und Arbeitszeiten der Arbeitnehmerinnen und Arbeitnehmer  
im Produzierenden Gewerbe und im Dienstleistungsbereich\*) in Nordrhein-Westfalen  
und Deutschland 2007 – 2019 nach Geschlecht

Noch: 1.1 Vollzeitbeschäftigte

| Zeitraum<br>a = Insgesamt<br>b = Männer<br>c = Frauen |              |   | Vollzeitbeschäftigte Arbeitnehmerinnen und Arbeitnehmer |                        |                         |                       |                         |                      |
|---|--------------|---|---|------------------------|-------------------------|-----------------------|-------------------------|----------------------|
|   |              |   | bezahlte<br>Wochenarbeitszeit                           | Bruttostundenverdienst |                         | Bruttomonatsverdienst |                         | Sonder-<br>zahlungen |
|   |              |   |   | insgesamt              | ohne<br>Sonderzahlungen | insgesamt             | ohne<br>Sonderzahlungen |                      |
| Stunden   | EUR          |   |   |                        |                         |                       |                         |                      |
| noch: Deutschland                                     |              |   |   |                        |                         |                       |                         |                      |
| 2010  | I. Quartal   | a | 38,3  | 20,11                  | 19,08                   | 3 350                 | 3 178                   | 171                  |
|   |              | b | 38,3  | 21,44                  | 20,20                   | 3 564                 | 3 358                   | 206                  |
|   |              | c | 38,5  | 17,09                  | 16,55                   | 2 860                 | 2 769                   | 91                   |
|   | II. Quartal  | a | 38,8  | 21,29                  | 19,14                   | 3 591                 | 3 229                   | 362                  |
|   |              | b | 38,9  | 22,73                  | 20,24                   | 3 842                 | 3 421                   | 421                  |
|   |              | c | 38,6  | 17,97                  | 16,61                   | 3 016                 | 2 789                   | 227                  |
|   | III. Quartal | a | 39,1  | 19,82                  | 19,07                   | 3 365                 | 3 237                   | 128                  |
|   |              | b | 39,2  | 21,01                  | 20,13                   | 3 580                 | 3 430                   | 150                  |
|   |              | c | 38,8  | 17,05                  | 16,59                   | 2 872                 | 2 795                   | 77                   |
|   | IV. Quartal  | a | 39,1  | 22,75                  | 19,20                   | 3 863                 | 3 261                   | 603                  |
|   |              | b | 39,2  | 23,99                  | 20,28                   | 4 086                 | 3 456                   | 631                  |
|   |              | c | 38,8  | 19,87                  | 16,68                   | 3 351                 | 2 813                   | 538                  |
|   | Jahr         | a | 38,8  | 21,00                  | 19,12                   | 3 543                 | 3 543                   | 316                  |
|   |              | b | 38,9  | 22,30                  | 20,21                   | 3 769                 | 3 416                   | 352                  |
|   |              | c | 38,7  | 18,00                  | 16,61                   | 3 025                 | 2 791                   | 234                  |
| 2011  | I. Quartal   | a | 38,8  | 20,61                  | 19,34                   | 3 478                 | 3 264                   | 214                  |
|   |              | b | 38,9  | 21,96                  | 20,44                   | 3 711                 | 3 454                   | 257                  |
|   |              | c | 38,7  | 17,53                  | 16,84                   | 2 948                 | 2 832                   | 116                  |
|   | II. Quartal  | a | 39,1  | 22,01                  | 19,50                   | 3 740                 | 3 313                   | 427                  |
|   |              | b | 39,3  | 23,53                  | 20,59                   | 4 013                 | 3 512                   | 502                  |
|   |              | c | 38,8  | 18,48                  | 16,97                   | 3 112                 | 2 857                   | 255                  |
|   | III. Quartal | a | 39,2  | 20,35                  | 19,49                   | 3 467                 | 3 322                   | 145                  |
|   |              | b | 39,4  | 21,58                  | 20,57                   | 3 693                 | 3 520                   | 173                  |
|   |              | c | 38,8  | 17,48                  | 16,99                   | 2 948                 | 2 866                   | 82                   |
|   | IV. Quartal  | a | 39,1  | 23,27                  | 19,68                   | 3 956                 | 3 347                   | 610                  |
|   |              | b | 39,3  | 24,52                  | 20,78                   | 4 185                 | 3 546                   | 639                  |
|   |              | c | 38,8  | 20,36                  | 17,13                   | 3 432                 | 2 888                   | 544                  |
|   | Jahr         | a | 39,1  | 21,56                  | 19,51                   | 3 661                 | 3 311                   | 349                  |
|   |              | b | 39,2  | 22,90                  | 20,59                   | 3 901                 | 3 508                   | 393                  |
|   |              | c | 38,8  | 18,46                  | 16,98                   | 3 110                 | 2 861                   | 250                  |
| 2012  | I. Quartal   | a | 38,9  | 21,01                  | 19,76                   | 3 546                 | 3 336                   | 210                  |
|   |              | b | 38,9  | 22,42                  | 20,91                   | 3 788                 | 3 533                   | 255                  |
|   |              | c | 38,8  | 17,78                  | 17,15                   | 2 995                 | 2 888                   | 107                  |
|   | II. Quartal  | a | 39,1  | 22,57                  | 19,94                   | 3 832                 | 3 385                   | 446                  |
|   |              | b | 39,2  | 24,19                  | 21,08                   | 4 120                 | 3 591                   | 529                  |
|   |              | c | 38,8  | 18,84                  | 17,30                   | 3 173                 | 2 914                   | 259                  |
|   | III. Quartal | a | 39,1  | 20,97                  | 20,02                   | 3 566                 | 3 404                   | 162                  |
|   |              | b | 39,3  | 22,28                  | 21,16                   | 3 801                 | 3 610                   | 191                  |
|   |              | c | 38,8  | 17,95                  | 17,39                   | 3 030                 | 2 935                   | 95                   |
|   | IV. Quartal  | a | 39,1  | 23,87                  | 20,23                   | 4 059                 | 3 440                   | 619                  |
|   |              | b | 39,3  | 25,18                  | 21,40                   | 4 294                 | 3 650                   | 645                  |
|   |              | c | 38,9  | 20,88                  | 17,56                   | 3 526                 | 2 965                   | 562                  |
|   | Jahr         | a | 39,0  | 22,10                  | 19,98                   | 3 749                 | 3 391                   | 359                  |
|   |              | b | 39,2  | 23,51                  | 21,13                   | 4 000                 | 3 595                   | 404                  |
|   |              | c | 38,8  | 18,86                  | 17,35                   | 3 180                 | 2 925                   | 255                  |
| 2013  | I. Quartal   | a | 38,8  | 21,32                  | 20,18                   | 3 591                 | 3 398                   | 193                  |
|   |              | b | 38,8  | 22,68                  | 21,31                   | 3 819                 | 3 588                   | 232                  |
|   |              | c | 38,8  | 18,26                  | 17,64                   | 3 076                 | 2 971                   | 105                  |
|   | II. Quartal  | a | 39,1  | 22,86                  | 20,29                   | 3 883                 | 3 447                   | 436                  |
|   |              | b | 39,2  | 24,42                  | 21,38                   | 4 161                 | 3 643                   | 518                  |
|   |              | c | 38,8  | 19,28                  | 17,79                   | 3 255                 | 3 003                   | 252                  |
|   | III. Quartal | a | 39,3  | 21,13                  | 20,30                   | 3 604                 | 3 462                   | 142                  |
|   |              | b | 39,4  | 22,38                  | 21,38                   | 3 830                 | 3 660                   | 170                  |
|   |              | c | 38,9  | 18,27                  | 17,80                   | 3 091                 | 3 013                   | 78                   |
|   | IV. Quartal  | a | 39,2  | 24,05                  | 20,49                   | 4 096                 | 3 490                   | 606                  |
|   |              | b | 39,3  | 25,28                  | 21,59                   | 4 320                 | 3 689                   | 631                  |
|   |              | c | 38,9  | 21,22                  | 17,97                   | 3 589                 | 3 039                   | 550                  |
|   | Jahr         | a | 39,1  | 22,34                  | 20,31                   | 3 794                 | 3 449                   | 344                  |
|   |              | b | 39,2  | 23,69                  | 21,41                   | 4 033                 | 3 645                   | 388                  |
|   |              | c | 38,9  | 19,26                  | 17,80                   | 3 253                 | 3 007                   | 246                  |

\*) Klassifikation der Wirtschaftszweige, Ausgabe 2008 (WZ 2008)

**Noch: 1. Durchschnittliche Verdienste und Arbeitszeiten der Arbeitnehmerinnen und Arbeitnehmer  
im Produzierenden Gewerbe und im Dienstleistungsbereich\*) in Nordrhein-Westfalen  
und Deutschland 2007 – 2019 nach Geschlecht**

**Noch: 1.1 Vollzeitbeschäftigte**

| Zeitraum<br>a = Insgesamt<br>b = Männer<br>c = Frauen |              |   | Vollzeitbeschäftigte Arbeitnehmerinnen und Arbeitnehmer |                        |                         |                       |                         |                      |
|---|--------------|---|---|------------------------|-------------------------|-----------------------|-------------------------|----------------------|
|   |              |   | bezahlte<br>Wochenarbeitszeit                           | Bruttostundenverdienst |                         | Bruttomonatsverdienst |                         | Sonder-<br>zahlungen |
|   |              |   |   | insgesamt              | ohne<br>Sonderzahlungen | insgesamt             | ohne<br>Sonderzahlungen |                      |
|   |              |   | Stunden   | EUR                    |                         |                       |                         |                      |
| noch: <b>Deutschland</b>                              |              |   |   |                        |                         |                       |                         |                      |
| 2014  | I. Quartal   | a | 38,9  | 21,74                  | 20,54                   | 3 675                 | 3 472                   | 203                  |
|   |              | b | 38,9  | 23,12                  | 21,68                   | 3 911                 | 3 668                   | 243                  |
|   |              | c | 38,8  | 18,64                  | 17,97                   | 3 146                 | 3 033                   | 112                  |
|   | II. Quartal  | a | 39,1  | 23,29                  | 20,68                   | 3 961                 | 3 518                   | 443                  |
|   |              | b | 39,3  | 24,88                  | 21,80                   | 4 244                 | 3 719                   | 525                  |
|   |              | c | 38,9  | 19,65                  | 18,12                   | 3 320                 | 3 062                   | 258                  |
|   | III. Quartal | a | 39,3  | 21,61                  | 20,75                   | 3 689                 | 3 541                   | 148                  |
|   |              | b | 39,4  | 22,89                  | 21,85                   | 3 920                 | 3 741                   | 178                  |
|   |              | c | 39,0  | 18,70                  | 18,22                   | 3 169                 | 3 088                   | 81                   |
|   | IV. Quartal  | a | 39,2  | 24,64                  | 20,99                   | 4 198                 | 3 576                   | 621                  |
|   |              | b | 39,3  | 25,92                  | 22,13                   | 4 429                 | 3 781                   | 648                  |
|   |              | c | 38,9  | 21,73                  | 18,41                   | 3 677                 | 3 115                   | 561                  |
|   | Jahr         | a | 39,1  | 22,82                  | 20,74                   | 3 881                 | 3 527                   | 354                  |
|   |              | b | 39,2  | 24,21                  | 21,87                   | 4 127                 | 3 728                   | 399                  |
|   |              | c | 38,9  | 19,68                  | 18,18                   | 3 328                 | 3 075                   | 253                  |
| 2015  | I. Quartal   | a | 38,9  | 22,27                  | 21,05                   | 3 765                 | 3 558                   | 206                  |
|   |              | b | 38,9  | 23,61                  | 22,16                   | 3 996                 | 3 749                   | 247                  |
|   |              | c | 38,8  | 19,19                  | 18,51                   | 3 238                 | 3 123                   | 115                  |
|   | II. Quartal  | a | 39,2  | 24,01                  | 21,25                   | 4 085                 | 3 616                   | 468                  |
|   |              | b | 39,3  | 25,62                  | 22,37                   | 4 373                 | 3 817                   | 556                  |
|   |              | c | 38,9  | 20,29                  | 18,69                   | 3 427                 | 3 158                   | 270                  |
|   | III. Quartal | a | 39,3  | 22,13                  | 21,24                   | 3 777                 | 3 624                   | 153                  |
|   |              | b | 39,4  | 23,39                  | 22,32                   | 4 007                 | 3 824                   | 183                  |
|   |              | c | 38,9  | 19,22                  | 18,73                   | 3 253                 | 3 169                   | 84                   |
|   | IV. Quartal  | a | 39,2  | 25,18                  | 21,41                   | 4 291                 | 3 649                   | 642                  |
|   |              | b | 39,4  | 26,42                  | 22,51                   | 4 518                 | 3 849                   | 669                  |
|   |              | c | 38,9  | 22,30                  | 18,88                   | 3 773                 | 3 193                   | 580                  |
|   | Jahr         | a | 39,1  | 23,40                  | 21,24                   | 3 979                 | 3 612                   | 367                  |
|   |              | b | 39,3  | 24,77                  | 22,34                   | 4 224                 | 3 810                   | 413                  |
|   |              | c | 38,9  | 20,25                  | 18,70                   | 3 423                 | 3 161                   | 262                  |
| 2016  | I. Quartal   | a | 39,0  | 22,89                  | 21,58                   | 3 876                 | 3 655                   | 222                  |
|   |              | b | 39,0  | 24,25                  | 22,68                   | 4 110                 | 3 845                   | 265                  |
|   |              | c | 38,9  | 19,79                  | 19,06                   | 3 343                 | 3 221                   | 122                  |
|   | II. Quartal  | a | 39,2  | 24,49                  | 21,72                   | 4 167                 | 3 695                   | 472                  |
|   |              | b | 39,3  | 26,08                  | 22,81                   | 4 449                 | 3 892                   | 557                  |
|   |              | c | 38,9  | 20,84                  | 19,20                   | 3 523                 | 3 246                   | 277                  |
|   | III. Quartal | a | 39,3  | 22,67                  | 21,78                   | 3 867                 | 3 716                   | 151                  |
|   |              | b | 39,4  | 23,91                  | 22,85                   | 4 093                 | 3 911                   | 182                  |
|   |              | c | 39,0  | 19,79                  | 19,32                   | 3 351                 | 3 271                   | 80                   |
|   | IV. Quartal  | a | 39,2  | 25,85                  | 22,00                   | 4 400                 | 3 745                   | 655                  |
|   |              | b | 39,3  | 27,10                  | 23,11                   | 4 624                 | 3 942                   | 682                  |
|   |              | c | 38,9  | 22,98                  | 19,46                   | 3 888                 | 3 293                   | 595                  |
|   | Jahr         | a | 39,1  | 23,98                  | 21,77                   | 4 078                 | 3 703                   | 375                  |
|   |              | b | 39,2  | 25,34                  | 22,86                   | 4 320                 | 3 898                   | 422                  |
|   |              | c | 38,9  | 20,85                  | 19,26                   | 3 527                 | 3 258                   | 269                  |
| 2017  | I. Quartal   | a | 39,0  | 23,29                  | 21,94                   | 3 947                 | 3 718                   | 229                  |
|   |              | b | 39,0  | 24,65                  | 23,03                   | 4 182                 | 3 907                   | 276                  |
|   |              | c | 38,9  | 20,17                  | 19,45                   | 3 412                 | 3 289                   | 123                  |
|   | II. Quartal  | a | 39,2  | 24,91                  | 22,16                   | 4 244                 | 3 776                   | 468                  |
|   |              | b | 39,3  | 26,47                  | 23,23                   | 4 525                 | 3 970                   | 554                  |
|   |              | c | 38,9  | 21,29                  | 19,69                   | 3 602                 | 3 331                   | 271                  |
|   | III. Quartal | a | 39,3  | 23,11                  | 22,16                   | 3 941                 | 3 779                   | 162                  |
|   |              | b | 39,4  | 24,37                  | 23,22                   | 4 169                 | 3 973                   | 196                  |
|   |              | c | 39,0  | 20,22                  | 19,71                   | 3 424                 | 3 337                   | 86                   |
|   | IV. Quartal  | a | 39,2  | 26,21                  | 22,36                   | 4 464                 | 3 809                   | 655                  |
|   |              | b | 39,3  | 27,46                  | 23,45                   | 4 690                 | 4 005                   | 685                  |
|   |              | c | 39,0  | 23,33                  | 19,87                   | 3 949                 | 3 363                   | 586                  |
|   | Jahr         | a | 39,2  | 24,38                  | 22,16                   | 4 149                 | 3 771                   | 379                  |
|   |              | b | 39,3  | 25,74                  | 23,23                   | 4 392                 | 3 964                   | 428                  |
|   |              | c | 38,9  | 21,25                  | 19,68                   | 3 597                 | 3 330                   | 267                  |

\*) Klassifikation der Wirtschaftszweige, Ausgabe 2008 (WZ 2008)

Noch: 1. Durchschnittliche Verdienste und Arbeitszeiten der Arbeitnehmerinnen und Arbeitnehmer  
im Produzierenden Gewerbe und im Dienstleistungsbereich\*) in Nordrhein-Westfalen  
und Deutschland 2007 – 2019 nach Geschlecht

Noch: 1.1 Vollzeitbeschäftigte

| Zeitraum<br>a = Insgesamt<br>b = Männer<br>c = Frauen |              |      | Vollzeitbeschäftigte Arbeitnehmerinnen und Arbeitnehmer |                        |                         |                       |                         |                      |
|---|--------------|------|---|------------------------|-------------------------|-----------------------|-------------------------|----------------------|
|   |              |      | bezahlte<br>Wochenarbeitszeit                           | Bruttostundenverdienst |                         | Bruttomonatsverdienst |                         | Sonder-<br>zahlungen |
|   |              |      |   | insgesamt              | ohne<br>Sonderzahlungen | insgesamt             | ohne<br>Sonderzahlungen |                      |
|   |              |      | Stunden   | EUR                    |                         |                       |                         |                      |
| noch: Deutschland                                     |              |      |   |                        |                         |                       |                         |                      |
| 2018  | I. Quartal   | a    | 39,0  | 23,90                  | 22,47                   | 4 050                 | 3 808                   | 242                  |
|   |              | b    | 39,0  | 25,27                  | 23,56                   | 4 286                 | 3 996                   | 290                  |
|   |              | c    | 38,9  | 20,76                  | 19,98                   | 3 509                 | 3 377                   | 132                  |
|   | II. Quartal  | a    | 39,2  | 25,73                  | 22,75                   | 4 382                 | 3 875                   | 506                  |
|   |              | b    | 39,3  | 27,36                  | 23,85                   | 4 674                 | 4 074                   | 600                  |
|   |              | c    | 38,9  | 21,92                  | 20,20                   | 3 708                 | 3 416                   | 291                  |
|   | III. Quartal | a    | 39,2  | 23,87                  | 22,89                   | 4 067                 | 3 899                   | 168                  |
|   |              | b    | 39,3  | 25,12                  | 23,94                   | 4 294                 | 4 092                   | 202                  |
|   |              | c    | 38,9  | 20,96                  | 20,42                   | 3 545                 | 3 454                   | 90                   |
|   | IV. Quartal  | a    | 39,3  | 27,03                  | 23,09                   | 4 610                 | 3 938                   | 673                  |
|   |              | b    | 39,4  | 28,28                  | 24,18                   | 4 839                 | 4 137                   | 702                  |
|   |              | c    | 39,0  | 24,12                  | 20,55                   | 4 083                 | 3 478                   | 605                  |
| Jahr  | a            | 39,2 | 25,14   | 22,80                  | 4 278                   | 3 880                 | 397                     |                      |
|   | b            | 39,3 | 26,51   | 23,88                  | 4 524                   | 4 075                 | 449                     |                      |
|   | c            | 38,9 | 21,94   | 20,29                  | 3 711                   | 3 432                 | 280                     |                      |
| 2019  | I. Quartal   | a    | 38,9  | 24,61                  | 23,23                   | 4 166                 | 3 932                   | 234                  |
|   |              | b    | 39,0  | 25,94                  | 24,30                   | 4 394                 | 4 117                   | 278                  |
|   |              | c    | 38,9  | 21,52                  | 20,75                   | 3 633                 | 3 503                   | 131                  |
|   | II. Quartal  | a    | 39,2  | 26,48                  | 23,48                   | 4 508                 | 3 997                   | 511                  |
|   |              | b    | 39,3  | 28,04                  | 24,51                   | 4 786                 | 4 185                   | 602                  |
|   |              | c    | 38,9  | 22,83                  | 21,05                   | 3 859                 | 3 559                   | 300                  |
|   | III. Quartal | a    | 39,3  | 24,73                  | 23,51                   | 4 220                 | 4 012                   | 208                  |
|   |              | b    | 39,4  | 25,98                  | 24,52                   | 4 449                 | 4 199                   | 250                  |
|   |              | c    | 39,0  | 21,80                  | 21,13                   | 3 690                 | 3 577                   | 113                  |
|   | IV. Quartal  | a    | ...   | ...                    | ...                     | ...                   | ...                     | ...                  |
|   |              | b    | ...   | ...                    | ...                     | ...                   | ...                     | ...                  |
|   |              | c    | ...   | ...                    | ...                     | ...                   | ...                     | ...                  |
| Jahr  | a            | ...  | ...   | ...                    | ...                     | ...                   | ...                     |                      |
|   | b            | ...  | ...   | ...                    | ...                     | ...                   | ...                     |                      |
|   | c            | ...  | ...   | ...                    | ...                     | ...                   | ...                     |                      |

\*) Klassifikation der Wirtschaftszweige, Ausgabe 2008 (WZ 2008)

**Noch: 1. Durchschnittliche Verdienste und Arbeitszeiten der Arbeitnehmerinnen und Arbeitnehmer  
im Produzierenden Gewerbe und im Dienstleistungsbereich\*) in Nordrhein-Westfalen  
und Deutschland 2007 – 2019 nach Geschlecht  
1.2 Teilzeitbeschäftigte und geringfügig Beschäftigte**

| Zeitraum                                  | Teilzeitbeschäftigte Arbeitnehmerinnen und Arbeitnehmer |                        |                         |                       |                         |                      |   | Geringfügig Beschäftigte |     |
|---|---|------------------------|-------------------------|-----------------------|-------------------------|----------------------|---|--------------------------|-----|
|   | bezahlte<br>Wochen-<br>arbeitszeit                      | Bruttostundenverdienst |                         | Bruttomonatsverdienst |                         | Sonder-<br>zahlungen | Bruttomonats-<br>verdienst<br>insgesamt |                          |     |
|   |   | insgesamt              | ohne<br>Sonderzahlungen | insgesamt             | ohne<br>Sonderzahlungen |                      |   |                          |     |
| a = Insgesamt<br>b = Männer<br>c = Frauen | Stunden   | EUR                    |                         |                       |                         |                      |   |                          |     |
| <b>Nordrhein-Westfalen</b>                |   |                        |                         |                       |                         |                      |   |                          |     |
| 2007                                      | I. Quartal  | a                      | 23,0                    | 15,02                 | 14,77                   | 1 498                | 1 473                                   | 25                       | 284 |
|   |   | b                      | 23,6                    | 14,51                 | 14,12                   | 1 490                | 1 450                                   | 41                       | 273 |
|   |   | c                      | 22,8                    | 15,11                 | 14,88                   | 1 500                | 1 477                                   | 23                       | 290 |
|   | II. Quartal   | a                      | 23,1                    | 15,62                 | 14,81                   | 1 565                | 1 485                                   | 80                       | 285 |
|   |   | b                      | 23,7                    | 15,14                 | 14,24                   | 1 559                | 1 466                                   | 93                       | 276 |
|   |   | c                      | 23,0                    | 15,70                 | 14,91                   | 1 566                | 1 488                                   | 78                       | 290 |
|   | III. Quartal  | a                      | 23,3                    | 15,20                 | 14,74                   | 1 536                | 1 490                                   | 46                       | 284 |
|   |   | b                      | 24,1                    | 14,66                 | 14,22                   | 1 535                | 1 489                                   | 46                       | 274 |
|   |   | c                      | 23,1                    | 15,29                 | 14,83                   | 1 537                | 1 490                                   | 46                       | 289 |
|   | IV. Quartal   | a                      | 23,3                    | 17,77                 | 14,79                   | 1 799                | 1 497                                   | 302                      | 291 |
|   |   | b                      | 24,3                    | 16,62                 | 14,27                   | 1 756                | 1 507                                   | 249                      | 278 |
|   |   | c                      | 23,1                    | 17,96                 | 14,87                   | 1 806                | 1 496                                   | 310                      | 297 |
|   | Jahr  | a                      | 23,1                    | 15,91                 | 14,78                   | 1 600                | 1 486                                   | 114                      | 286 |
|   |   | b                      | 23,9                    | 15,24                 | 14,21                   | 1 584                | 1 478                                   | 106                      | 275 |
|   |   | c                      | 23,0                    | 16,02                 | 14,87                   | 1 603                | 1 488                                   | 115                      | 292 |
| 2008                                      | I. Quartal  | a                      | 23,3                    | 15,27                 | 14,96                   | 1 544                | 1 513                                   | 31                       | 282 |
|   |   | b                      | 24,2                    | 15,20                 | 14,84                   | 1 597                | 1 559                                   | 38                       | 275 |
|   |   | c                      | 23,1                    | 15,28                 | 14,98                   | 1 536                | 1 506                                   | 30                       | 286 |
|   | II. Quartal   | a                      | 23,3                    | 16,05                 | 15,09                   | 1 626                | 1 528                                   | 98                       | 285 |
|   |   | b                      | 24,1                    | 15,99                 | 14,93                   | 1 676                | 1 566                                   | 111                      | 276 |
|   |   | c                      | 23,2                    | 16,06                 | 15,11                   | 1 618                | 1 523                                   | 96                       | 290 |
|   | III. Quartal  | a                      | 23,4                    | 15,54                 | 15,22                   | 1 580                | 1 548                                   | 32                       | 286 |
|   |   | b                      | 24,2                    | 15,37                 | 15,01                   | 1 617                | 1 578                                   | 38                       | 277 |
|   |   | c                      | 23,3                    | 15,57                 | 15,26                   | 1 575                | 1 543                                   | 31                       | 290 |
|   | IV. Quartal   | a                      | 23,4                    | 18,44                 | 15,33                   | 1 875                | 1 560                                   | 315                      | 290 |
|   |   | b                      | 24,3                    | 17,84                 | 15,21                   | 1 881                | 1 604                                   | 277                      | 279 |
|   |   | c                      | 23,3                    | 18,53                 | 15,35                   | 1 874                | 1 553                                   | 321                      | 296 |
|   | Jahr  | a                      | 23,3                    | 16,34                 | 15,16                   | 1 658                | 1 538                                   | 120                      | 286 |
|   |   | b                      | 24,2                    | 16,11                 | 15,01                   | 1 693                | 1 577                                   | 116                      | 277 |
|   |   | c                      | 23,2                    | 16,38                 | 15,18                   | 1 652                | 1 532                                   | 121                      | 291 |
| 2009                                      | I. Quartal  | a                      | 23,4                    | 15,85                 | 15,46                   | 1 608                | 1 569                                   | 39                       | 279 |
|   |   | b                      | 24,1                    | 15,76                 | 15,32                   | 1 654                | 1 608                                   | 46                       | 268 |
|   |   | c                      | 23,2                    | 15,86                 | 15,49                   | 1 601                | 1 563                                   | 38                       | 284 |
|   | II. Quartal   | a                      | 23,4                    | 16,51                 | 15,65                   | 1 676                | 1 588                                   | 88                       | 288 |
|   |   | b                      | 24,2                    | 16,48                 | 15,61                   | 1 734                | 1 643                                   | (91)                     | 279 |
|   |   | c                      | 23,2                    | 16,52                 | 15,65                   | 1 667                | 1 580                                   | 87                       | 292 |
|   | III. Quartal  | a                      | 23,4                    | 15,96                 | 15,65                   | 1 625                | 1 594                                   | 31                       | 285 |
|   |   | b                      | 24,3                    | 15,72                 | 15,40                   | 1 659                | 1 625                                   | (34)                     | 276 |
|   |   | c                      | 23,3                    | 16,00                 | 15,69                   | 1 620                | 1 589                                   | 31                       | 290 |
|   | IV. Quartal   | a                      | 23,5                    | 18,92                 | 15,79                   | 1 934                | 1 614                                   | 320                      | 294 |
|   |   | b                      | 24,3                    | 18,34                 | 15,63                   | 1 933                | 1 648                                   | 285                      | 283 |
|   |   | c                      | 23,4                    | 19,02                 | 15,82                   | 1 934                | 1 609                                   | 325                      | 300 |
|   | Jahr  | a                      | 23,4                    | 16,81                 | 15,64                   | 1 710                | 1 591                                   | 119                      | 286 |
|   |   | b                      | 24,2                    | 16,57                 | 15,49                   | 1 744                | 1 631                                   | (113)                    | 276 |
|   |   | c                      | 23,3                    | 16,84                 | 15,66                   | 1 705                | 1 585                                   | 120                      | 291 |
| 2010                                      | I. Quartal  | a                      | 23,4                    | 16,05                 | 15,74                   | 1 634                | 1 602                                   | (32)                     | 285 |
|   |   | b                      | 24,2                    | 16,05                 | 15,63                   | 1 686                | 1 641                                   | (44)                     | 278 |
|   |   | c                      | 23,3                    | 16,05                 | 15,76                   | 1 626                | 1 596                                   | (30)                     | 288 |
|   | II. Quartal   | a                      | 23,6                    | 16,74                 | 15,86                   | 1 713                | 1 624                                   | 89                       | 288 |
|   |   | b                      | 24,3                    | 16,80                 | 15,89                   | 1 774                | 1 679                                   | (96)                     | 281 |
|   |   | c                      | 23,4                    | 16,73                 | 15,86                   | 1 704                | 1 616                                   | 89                       | 291 |
|   | III. Quartal  | a                      | 23,7                    | 16,16                 | 15,84                   | 1 663                | 1 630                                   | (33)                     | 289 |
|   |   | b                      | 24,5                    | 16,04                 | 15,71                   | 1 706                | 1 671                                   | (35)                     | 282 |
|   |   | c                      | 23,6                    | 16,18                 | 15,86                   | 1 656                | 1 623                                   | (33)                     | 292 |
|   | IV. Quartal   | a                      | 23,7                    | 19,02                 | 15,90                   | 1 960                | 1 639                                   | 321                      | 301 |
|   |   | b                      | 24,5                    | 18,41                 | 15,85                   | 1 963                | 1 690                                   | 273                      | 292 |
|   |   | c                      | 23,6                    | 19,12                 | 15,91                   | 1 960                | 1 631                                   | 329                      | 306 |
|   | Jahr  | a                      | 23,6                    | 17,00                 | 15,84                   | 1 743                | 1 624                                   | 120                      | 291 |
|   |   | b                      | 24,4                    | 16,83                 | 15,77                   | 1 783                | 1 670                                   | 113                      | 283 |
|   |   | c                      | 23,5                    | 17,03                 | 15,85                   | 1 737                | 1 616                                   | 121                      | 294 |

\*) Klassifikation der Wirtschaftszweige, Ausgabe 2008 (WZ 2008)

Noch: 1. Durchschnittliche Verdienste und Arbeitszeiten der Arbeitnehmerinnen und Arbeitnehmer im Produzierenden Gewerbe und im Dienstleistungsbereich\*) in Nordrhein-Westfalen und Deutschland 2007 – 2019 nach Geschlecht

Noch: 1.2 Teilzeitbeschäftigte und geringfügig Beschäftigte

| Zeitraum                                  | Teilzeitbeschäftigte Arbeitnehmerinnen und Arbeitnehmer |                        |                      |                       |                      |                 |                                 | Geringfügig Beschäftigte |     |
|---|---|------------------------|----------------------|-----------------------|----------------------|-----------------|---------------------------------|--------------------------|-----|
|   | bezahlte Wochenarbeitszeit                              | Bruttostundenverdienst |                      | Bruttomonatsverdienst |                      | Sonderzahlungen | Bruttomonatsverdienst insgesamt |                          |     |
|   |   | insgesamt              | ohne Sonderzahlungen | insgesamt             | ohne Sonderzahlungen |                 |                                 |                          |     |
| a = Insgesamt<br>b = Männer<br>c = Frauen | Stunden   | EUR                    |                      |                       |                      |                 |                                 |                          |     |
| noch: Nordrhein-Westfalen                 |   |                        |                      |                       |                      |                 |                                 |                          |     |
| 2011                                      | I. Quartal  | a                      | 23,6                 | 16,39                 | 15,97                | 1 684           | 1 641                           | 43                       | 292 |
|   |   | b                      | 24,3                 | 16,44                 | 15,93                | 1 735           | 1 681                           | (54)                     | 283 |
|   |   | c                      | 23,5                 | 16,38                 | 15,98                | 1 676           | 1 634                           | 41                       | 296 |
|   | II. Quartal   | a                      | 23,7                 | 17,09                 | 16,06                | 1 758           | 1 653                           | 106                      | 296 |
|   |   | b                      | 24,3                 | 17,32                 | 16,16                | 1 833           | 1 709                           | (123)                    | 289 |
|   |   | c                      | 23,6                 | 17,05                 | 16,04                | 1 747           | 1 644                           | 103                      | 300 |
|   | III. Quartal  | a                      | 23,8                 | 16,38                 | 16,10                | 1 698           | 1 669                           | 29                       | 298 |
|   |   | b                      | 24,6                 | 16,37                 | 16,01                | 1 753           | 1 715                           | /                        | 293 |
|   |   | c                      | 23,7                 | 16,39                 | 16,12                | 1 689           | 1 661                           | 28                       | 300 |
|   | IV. Quartal   | a                      | 23,9                 | 19,41                 | 16,23                | 2 014           | 1 684                           | 330                      | 305 |
|   |   | b                      | 24,8                 | 18,96                 | 16,27                | 2 045           | 1 755                           | 290                      | 298 |
|   |   | c                      | 23,7                 | 19,49                 | 16,23                | 2 009           | 1 673                           | 336                      | 308 |
| Jahr                                      | a   | 23,8                   | 17,33                | 16,09                 | 1 790                | 1 662           | 128                             | 298                      |     |
|   | b   | 24,5                   | 17,29                | 16,09                 | 1 843                | 1 715           | 127                             | 291                      |     |
|   | c   | 23,6                   | 17,34                | 16,09                 | 1 781                | 1 653           | 128                             | 301                      |     |
| 2012                                      | I. Quartal  | a                      | 23,8                 | 16,64                 | 16,32                | 1 722           | 1 689                           | (33)                     | 296 |
|   |   | b                      | 24,8                 | 16,92                 | 16,52                | 1 824           | 1 780                           | (43)                     | 287 |
|   |   | c                      | 23,7                 | 16,59                 | 16,28                | 1 705           | 1 674                           | (31)                     | 301 |
|   | II. Quartal   | a                      | 23,9                 | 17,47                 | 16,45                | 1 815           | 1 709                           | 106                      | 300 |
|   |   | b                      | 25,2                 | 17,74                 | 16,66                | 1 943           | 1 825                           | (118)                    | 290 |
|   |   | c                      | 23,7                 | 17,42                 | 16,41                | 1 793           | 1 689                           | 104                      | 306 |
|   | III. Quartal  | a                      | 23,9                 | 16,95                 | 16,58                | 1 763           | 1 724                           | (38)                     | 300 |
|   |   | b                      | 25,2                 | 17,26                 | 16,82                | 1 889           | 1 841                           | /                        | 292 |
|   |   | c                      | 23,7                 | 16,89                 | 16,54                | 1 742           | 1 705                           | (37)                     | 303 |
|   | IV. Quartal   | a                      | 24,1                 | 20,06                 | 16,67                | 2 097           | 1 743                           | 354                      | 311 |
|   |   | b                      | 25,3                 | 19,68                 | 16,78                | 2 166           | 1 847                           | 319                      | 299 |
|   |   | c                      | 23,8                 | 20,13                 | 16,66                | 2 085           | 1 726                           | 360                      | 317 |
| Jahr                                      | a   | 23,9                   | 17,78                | 16,51                 | 1 849                | 1 716           | 133                             | 301                      |     |
|   | b   | 25,1                   | 17,91                | 16,70                 | 1 956                | 1 823           | 132                             | 292                      |     |
|   | c   | 23,7                   | 17,76                | 16,47                 | 1 831                | 1 699           | 133                             | 307                      |     |
| 2013                                      | I. Quartal  | a                      | 23,8                 | 17,24                 | 16,84                | 1 784           | 1 743                           | /                        | 300 |
|   |   | b                      | 24,4                 | 17,62                 | 16,83                | 1 871           | 1 786                           | /                        | 290 |
|   |   | c                      | 23,7                 | 17,17                 | 16,85                | 1 769           | 1 735                           | /                        | 306 |
|   | II. Quartal   | a                      | 23,9                 | 18,11                 | 17,10                | 1 882           | 1 776                           | 106                      | 309 |
|   |   | b                      | 24,7                 | 18,56                 | 17,41                | 1 993           | 1 870                           | (123)                    | 303 |
|   |   | c                      | 23,8                 | 18,03                 | 17,04                | 1 863           | 1 760                           | 103                      | 313 |
|   | III. Quartal  | a                      | 24,1                 | 17,41                 | 17,10                | 1 820           | 1 788                           | (32)                     | 315 |
|   |   | b                      | 25,0                 | 17,63                 | 17,26                | 1 915           | 1 875                           | (41)                     | 309 |
|   |   | c                      | 23,9                 | 17,37                 | 17,07                | 1 803           | 1 772                           | (31)                     | 319 |
|   | IV. Quartal   | a                      | 24,1                 | 20,57                 | 17,17                | 2 151           | 1 796                           | 355                      | 326 |
|   |   | b                      | 25,0                 | 20,51                 | 17,41                | 2 232           | 1 894                           | 338                      | 315 |
|   |   | c                      | 23,9                 | 20,58                 | 17,13                | 2 137           | 1 779                           | 358                      | 332 |
| Jahr                                      | a   | 24,0                   | 18,35                | 17,05                 | 1 910                | 1 776           | 134                             | 313                      |     |
|   | b   | 24,8                   | 18,59                | 17,23                 | 2 003                | 1 856           | (147)                           | 304                      |     |
|   | c   | 23,8                   | 18,30                | 17,02                 | 1 894                | 1 762           | 132                             | 318                      |     |
| 2014                                      | I. Quartal  | a                      | 23,9                 | 17,58                 | 17,16                | 1 823           | 1 780                           | (43)                     | 314 |
|   |   | b                      | 24,6                 | 17,91                 | 17,33                | 1 915           | 1 853                           | /                        | 304 |
|   |   | c                      | 23,7                 | 17,53                 | 17,13                | 1 808           | 1 767                           | (40)                     | 321 |
|   | II. Quartal   | a                      | 23,9                 | 18,26                 | 17,22                | 1 893           | 1 785                           | (108)                    | 321 |
|   |   | b                      | 24,4                 | 18,65                 | 17,45                | 1 977           | 1 850                           | (127)                    | 313 |
|   |   | c                      | 23,8                 | 18,19                 | 17,17                | 1 878           | 1 773                           | (105)                    | 325 |
|   | III. Quartal  | a                      | 24,0                 | 17,63                 | 17,31                | 1 836           | 1 802                           | (34)                     | 324 |
|   |   | b                      | 24,6                 | 17,88                 | 17,46                | 1 911           | 1 867                           | /                        | 317 |
|   |   | c                      | 23,8                 | 17,59                 | 17,28                | 1 822           | 1 790                           | (32)                     | 329 |
|   | IV. Quartal   | a                      | 24,0                 | 21,05                 | 17,62                | 2 195           | 1 838                           | 357                      | 333 |
|   |   | b                      | 24,5                 | 20,68                 | 17,84                | 2 198           | 1 895                           | (303)                    | 324 |
|   |   | c                      | 23,9                 | 21,11                 | 17,58                | 2 195           | 1 828                           | 367                      | 339 |
| Jahr                                      | a   | 23,9                   | 18,64                | 17,33                 | 1 938                | 1 801           | 136                             | 323                      |     |
|   | b   | 24,5                   | 18,79                | 17,52                 | 2 002                | 1 866           | (135)                           | 315                      |     |
|   | c   | 23,8                   | 18,61                | 17,29                 | 1 926                | 1 790           | 137                             | 329                      |     |

\*) Klassifikation der Wirtschaftszweige, Ausgabe 2008 (WZ 2008)

**Noch: 1. Durchschnittliche Verdienste und Arbeitszeiten der Arbeitnehmerinnen und Arbeitnehmer  
im Produzierenden Gewerbe und im Dienstleistungsbereich\*) in Nordrhein-Westfalen  
und Deutschland 2007 – 2019 nach Geschlecht**

**Noch: 1.2 Teilzeitbeschäftigte und geringfügig Beschäftigte**

| Zeitraum                                  | Teilzeitbeschäftigte Arbeitnehmerinnen und Arbeitnehmer |                        |                      |                       |                      |                 |                                 | Geringfügig Beschäftigte |       |
|---|---|------------------------|----------------------|-----------------------|----------------------|-----------------|---------------------------------|--------------------------|-------|
|   | bezahlte Wochenarbeitszeit                              | Bruttostundenverdienst |                      | Bruttomonatsverdienst |                      | Sonderzahlungen | Bruttomonatsverdienst insgesamt |                          |       |
|   |   | insgesamt              | ohne Sonderzahlungen | insgesamt             | ohne Sonderzahlungen |                 |                                 |                          |       |
| a = Insgesamt<br>b = Männer<br>c = Frauen | Stunden   | EUR                    |                      |                       |                      |                 |                                 |                          |       |
| <b>noch: Nordrhein-Westfalen</b>          |   |                        |                      |                       |                      |                 |                                 |                          |       |
| 2015                                      | I. Quartal  | a                      | 24,0                 | 17,58                 | 17,21                | 1 833           | 1 794                           | (39)                     | 314   |
|   |   | b                      | 24,8                 | 17,96                 | 17,44                | 1 932           | 1 876                           | /                        | (297) |
|   |   | c                      | 23,9                 | 17,51                 | 17,17                | 1 815           | 1 779                           | (36)                     | 324   |
|   | II. Quartal   | a                      | 24,0                 | 18,46                 | 17,46                | 1 929           | 1 824                           | 105                      | 332   |
|   |   | b                      | 24,9                 | 18,85                 | 17,61                | 2 043           | 1 909                           | (134)                    | 324   |
|   |   | c                      | 23,9                 | 18,39                 | 17,43                | 1 908           | 1 809                           | 99                       | 337   |
|   | III. Quartal  | a                      | 24,1                 | 17,82                 | 17,51                | 1 870           | 1 838                           | (32)                     | (313) |
|   |   | b                      | 25,1                 | 17,99                 | 17,56                | 1 961           | 1 914                           | /                        | /     |
|   |   | c                      | 24,0                 | 17,78                 | 17,51                | 1 853           | 1 824                           | (29)                     | 329   |
|   | IV. Quartal   | a                      | 24,1                 | 21,01                 | 17,57                | 2 202           | 1 841                           | 361                      | 343   |
|   |   | b                      | 24,8                 | 20,43                 | 17,62                | 2 202           | 1 900                           | 302                      | 334   |
|   |   | c                      | 24,0                 | 21,13                 | 17,56                | 2 202           | 1 830                           | 372                      | 350   |
| Jahr                                      | a   | 24,1                   | 18,72                | 17,44                 | 1 959                | 1 824           | 135                             | 325                      |       |
|   | b   | 24,9                   | 18,82                | 17,56                 | 2 036                | 1 900           | (136)                           | 310                      |       |
|   | c   | 23,9                   | 18,71                | 17,42                 | 1 945                | 1 810           | 134                             | 334                      |       |
| 2016                                      | I. Quartal  | a                      | 24,2                 | 18,08                 | 17,64                | 1 905           | 1 858                           | (47)                     | 325   |
|   |   | b                      | 25,6                 | 18,68                 | 17,99                | 2 078           | 2 000                           | /                        | 318   |
|   |   | c                      | 24,0                 | 17,97                 | 17,57                | 1 873           | 1 832                           | (41)                     | 330   |
|   | II. Quartal   | a                      | 24,3                 | 18,88                 | 17,78                | 1 995           | 1 878                           | 117                      | 332   |
|   |   | b                      | 25,8                 | 19,66                 | 18,16                | 2 207           | 2 039                           | /                        | 326   |
|   |   | c                      | 24,0                 | 18,73                 | 17,70                | 1 956           | 1 849                           | 108                      | 335   |
|   | III. Quartal  | a                      | 24,4                 | 18,27                 | 17,94                | 1 940           | 1 906                           | (35)                     | 334   |
|   |   | b                      | 26,0                 | 18,61                 | 18,20                | 2 105           | 2 058                           | /                        | 329   |
|   |   | c                      | 24,1                 | 18,20                 | 17,89                | 1 909           | 1 877                           | (32)                     | 338   |
|   | IV. Quartal   | a                      | 24,5                 | 21,45                 | 18,01                | 2 283           | 1 917                           | 366                      | 340   |
|   |   | b                      | 26,1                 | 21,18                 | 18,28                | 2 407           | 2 076                           | 330                      | 331   |
|   |   | c                      | 24,2                 | 21,50                 | 17,95                | 2 260           | 1 887                           | 373                      | 346   |
| Jahr                                      | a   | 24,4                   | 19,18                | 17,84                 | 2 032                | 1 890           | 142                             | 333                      |       |
|   | b   | 25,9                   | 19,55                | 18,16                 | 2 201                | 2 044           | (157)                           | 326                      |       |
|   | c   | 24,1                   | 19,11                | 17,78                 | 2 000                | 1 861           | 139                             | 337                      |       |
| 2017                                      | I. Quartal  | a                      | 24,5                 | 18,42                 | 17,96                | 1 959           | 1 910                           | (49)                     | 331   |
|   |   | b                      | 25,7                 | 18,70                 | 18,10                | 2 091           | 2 023                           | /                        | 326   |
|   |   | c                      | 24,2                 | 18,36                 | 17,93                | 1 933           | 1 887                           | (46)                     | 335   |
|   | II. Quartal   | a                      | 24,5                 | 19,27                 | 18,22                | 2 053           | 1 941                           | 112                      | 339   |
|   |   | b                      | 25,9                 | 19,98                 | 18,50                | 2 250           | 2 082                           | /                        | 331   |
|   |   | c                      | 24,2                 | 19,12                 | 18,16                | 2 014           | 1 913                           | 101                      | 345   |
|   | III. Quartal  | a                      | 24,6                 | 18,51                 | 18,20                | 1 982           | 1 949                           | (33)                     | 338   |
|   |   | b                      | 26,2                 | 18,80                 | 18,36                | 2 137           | 2 087                           | /                        | 332   |
|   |   | c                      | 24,3                 | 18,44                 | 18,16                | 1 951           | 1 921                           | (30)                     | 342   |
|   | IV. Quartal   | a                      | 24,7                 | 21,54                 | 18,32                | 2 312           | 1 967                           | 345                      | 347   |
|   |   | b                      | 26,3                 | 21,39                 | 18,63                | 2 440           | 2 125                           | (315)                    | 339   |
|   |   | c                      | 24,4                 | 21,57                 | 18,26                | 2 286           | 1 935                           | 351                      | 353   |
| Jahr                                      | a   | 24,6                   | 19,45                | 18,18                 | 2 077                | 1 942           | 136                             | 339                      |       |
|   | b   | 26,0                   | 19,73                | 18,40                 | 2 231                | 2 080           | (150)                           | 332                      |       |
|   | c   | 24,3                   | 19,39                | 18,13                 | 2 047                | 1 914           | 133                             | 344                      |       |
| 2018                                      | I. Quartal  | a                      | 24,5                 | 18,79                 | 18,34                | 2 003           | 1 956                           | (47)                     | 332   |
|   |   | b                      | 25,8                 | 19,22                 | 18,55                | 2 152           | 2 077                           | /                        | 324   |
|   |   | c                      | 24,3                 | 18,69                 | 18,29                | 1 972           | 1 930                           | (42)                     | 337   |
|   | II. Quartal   | a                      | 24,5                 | 19,68                 | 18,55                | 2 097           | 1 977                           | 120                      | 339   |
|   |   | b                      | 25,8                 | 20,43                 | 18,84                | 2 286           | 2 108                           | /                        | 331   |
|   |   | c                      | 24,3                 | 19,51                 | 18,49                | 2 059           | 1 950                           | 108                      | 345   |
|   | III. Quartal  | a                      | 24,7                 | 19,13                 | 18,81                | 2 051           | 2 017                           | (35)                     | 340   |
|   |   | b                      | 26,0                 | 19,51                 | 19,05                | 2 202           | 2 149                           | /                        | 334   |
|   |   | c                      | 24,4                 | 19,05                 | 18,76                | 2 020           | 1 989                           | (31)                     | 345   |
|   | IV. Quartal   | a                      | 24,7                 | 22,28                 | 18,95                | 2 393           | 2 036                           | 357                      | /     |
|   |   | b                      | 26,0                 | 22,23                 | 19,31                | 2 515           | 2 185                           | 330                      | /     |
|   |   | c                      | 24,5                 | 22,29                 | 18,87                | 2 368           | 2 005                           | 363                      | 339   |
| Jahr                                      | a   | 24,6                   | 19,98                | 18,66                 | 2 137                | 1 997           | 141                             | 330                      |       |
|   | b   | 25,9                   | 20,35                | 18,94                 | 2 289                | 2 130           | 159                             | (315)                    |       |
|   | c   | 24,4                   | 19,90                | 18,60                 | 2 106                | 1 969           | 137                             | 342                      |       |

\*) Klassifikation der Wirtschaftszweige, Ausgabe 2008 (WZ 2008)

Noch: 1. Durchschnittliche Verdienste und Arbeitszeiten der Arbeitnehmerinnen und Arbeitnehmer im Produzierenden Gewerbe und im Dienstleistungsbereich\*) in Nordrhein-Westfalen und Deutschland 2007 – 2019 nach Geschlecht

Noch: 1.2 Teilzeitbeschäftigte und geringfügig Beschäftigte

| Zeitraum                                  | Teilzeitbeschäftigte Arbeitnehmerinnen und Arbeitnehmer |                        |                      |                       |                      |                 |                                 | Geringfügig Beschäftigte |     |
|---|---|------------------------|----------------------|-----------------------|----------------------|-----------------|---------------------------------|--------------------------|-----|
|   | bezahlte Wochenarbeitszeit                              | Bruttostundenverdienst |                      | Bruttomonatsverdienst |                      | Sonderzahlungen | Bruttomonatsverdienst insgesamt |                          |     |
|   |   | insgesamt              | ohne Sonderzahlungen | insgesamt             | ohne Sonderzahlungen |                 |                                 |                          |     |
| a = Insgesamt<br>b = Männer<br>c = Frauen | Stunden   | EUR                    |                      |                       |                      |                 |                                 |                          |     |
| <b>noch: Nordrhein-Westfalen</b>          |   |                        |                      |                       |                      |                 |                                 |                          |     |
| 2019                                      | I. Quartal  | a                      | 24,8                 | 19,37                 | 18,95                | 2 091           | 2 046                           | (45)                     | 333 |
|   |   | b                      | 26,0                 | 19,57                 | 18,93                | 2 209           | 2 137                           | /                        | 328 |
|   |   | c                      | 24,6                 | 19,33                 | 18,96                | 2 065           | 2 026                           | (39)                     | 337 |
|   | II. Quartal   | a                      | 24,9                 | 20,42                 | 19,35                | 2 209           | 2 093                           | 116                      | 342 |
|   |   | b                      | 26,0                 | 20,70                 | 19,42                | 2 342           | 2 197                           | (145)                    | 339 |
|   |   | c                      | 24,6                 | 20,35                 | 19,33                | 2 179           | 2 070                           | 109                      | 344 |
|   | III. Quartal  | a                      | 25,0                 | 19,70                 | 19,37                | 2 140           | 2 103                           | (37)                     | 343 |
|   |   | b                      | 26,2                 | 19,97                 | 19,49                | 2 277           | 2 222                           | /                        | 340 |
|   |   | c                      | 24,7                 | 19,64                 | 19,34                | 2 110           | 2 077                           | (32)                     | 345 |
|   | IV. Quartal   | a                      | ...                  | ...                   | ...                  | ...             | ...                             | ...                      | ... |
|   |   | b                      | ...                  | ...                   | ...                  | ...             | ...                             | ...                      | ... |
|   |   | c                      | ...                  | ...                   | ...                  | ...             | ...                             | ...                      | ... |
| Jahr                                      | a   | ...                    | ...                  | ...                   | ...                  | ...             | ...                             | ...                      |     |
|   | b   | ...                    | ...                  | ...                   | ...                  | ...             | ...                             | ...                      |     |
|   | c   | ...                    | ...                  | ...                   | ...                  | ...             | ...                             | ...                      |     |
| <b>Deutschland</b>                        |   |                        |                      |                       |                      |                 |                                 |                          |     |
| 2007                                      | I. Quartal  | a                      | 24,1                 | 14,65                 | 14,37                | 1 536           | 1 507                           | 29                       | 251 |
|   |   | b                      | 24,9                 | 15,11                 | 14,73                | 1 636           | 1 594                           | 42                       | 248 |
|   |   | c                      | 24,0                 | 14,56                 | 14,31                | 1 519           | 1 492                           | 27                       | 253 |
|   | II. Quartal   | a                      | 24,1                 | 15,29                 | 14,47                | 1 603           | 1 517                           | 86                       | 265 |
|   |   | b                      | 24,8                 | 15,91                 | 14,87                | 1 717           | 1 604                           | 113                      | 254 |
|   |   | c                      | 24,0                 | 15,19                 | 14,40                | 1 584           | 1 503                           | 82                       | 271 |
|   | III. Quartal  | a                      | 24,3                 | 14,89                 | 14,47                | 1 569           | 1 525                           | 44                       | 266 |
|   |   | b                      | 25,0                 | 15,28                 | 14,82                | 1 661           | 1 611                           | 49                       | 258 |
|   |   | c                      | 24,1                 | 14,82                 | 14,41                | 1 554           | 1 511                           | 43                       | 271 |
|   | IV. Quartal   | a                      | 24,4                 | 17,31                 | 14,54                | 1 832           | 1 539                           | 293                      | 273 |
|   |   | b                      | 25,3                 | 17,35                 | 14,95                | 1 907           | 1 642                           | 264                      | 261 |
|   |   | c                      | 24,2                 | 17,30                 | 14,47                | 1 820           | 1 523                           | 297                      | 280 |
| Jahr                                      | a   | 24,2                   | 15,54                | 14,46                 | 1 635                | 1 522           | 113                             | 264                      |     |
|   | b   | 25,0                   | 15,91                | 14,84                 | 1 729                | 1 613           | 116                             | 255                      |     |
|   | c   | 24,1                   | 15,47                | 14,40                 | 1 619                | 1 507           | 112                             | 269                      |     |
| 2008                                      | I. Quartal  | a                      | 24,3                 | 14,93                 | 14,64                | 1 577           | 1 545                           | 31                       | 263 |
|   |   | b                      | 25,1                 | 15,61                 | 15,18                | 1 704           | 1 657                           | 46                       | 252 |
|   |   | c                      | 24,2                 | 14,82                 | 14,54                | 1 557           | 1 528                           | 29                       | 269 |
|   | II. Quartal   | a                      | 24,4                 | 15,71                 | 14,75                | 1 663           | 1 561                           | 102                      | 269 |
|   |   | b                      | 25,1                 | 16,45                 | 15,29                | 1 792           | 1 666                           | 126                      | 259 |
|   |   | c                      | 24,2                 | 15,59                 | 14,67                | 1 643           | 1 545                           | 98                       | 275 |
|   | III. Quartal  | a                      | 24,5                 | 15,16                 | 14,81                | 1 611           | 1 574                           | 37                       | 268 |
|   |   | b                      | 25,2                 | 15,73                 | 15,27                | 1 725           | 1 675                           | 50                       | 258 |
|   |   | c                      | 24,3                 | 15,07                 | 14,73                | 1 593           | 1 558                           | 35                       | 273 |
|   | IV. Quartal   | a                      | 24,5                 | 17,78                 | 14,92                | 1 891           | 1 586                           | 305                      | 273 |
|   |   | b                      | 25,4                 | 17,99                 | 15,42                | 1 982           | 1 699                           | 283                      | 260 |
|   |   | c                      | 24,3                 | 17,75                 | 14,84                | 1 877           | 1 569                           | 308                      | 281 |
| Jahr                                      | a   | 24,4                   | 15,91                | 14,78                 | 1 686                | 1 567           | 119                             | 268                      |     |
|   | b   | 25,2                   | 16,44                | 15,29                 | 1 801                | 1 674           | 126                             | 257                      |     |
|   | c   | 24,3                   | 15,82                | 14,70                 | 1 668                | 1 550           | 118                             | 275                      |     |
| 2009                                      | I. Quartal  | a                      | 24,3                 | 15,39                 | 15,04                | 1 628           | 1 591                           | 37                       | 259 |
|   |   | b                      | 25,1                 | 15,96                 | 15,54                | 1 744           | 1 698                           | 46                       | 246 |
|   |   | c                      | 24,2                 | 15,30                 | 14,95                | 1 610           | 1 574                           | 36                       | 266 |
|   | II. Quartal   | a                      | 24,4                 | 16,04                 | 15,18                | 1 698           | 1 608                           | 91                       | 265 |
|   |   | b                      | 25,2                 | 16,76                 | 15,75                | 1 833           | 1 723                           | 110                      | 250 |
|   |   | c                      | 24,2                 | 15,92                 | 15,09                | 1 677           | 1 589                           | 88                       | 274 |
|   | III. Quartal  | a                      | 24,5                 | 15,52                 | 15,20                | 1 652           | 1 618                           | 34                       | 270 |
|   |   | b                      | 25,3                 | 16,04                 | 15,65                | 1 766           | 1 723                           | (43)                     | 261 |
|   |   | c                      | 24,4                 | 15,44                 | 15,12                | 1 635           | 1 602                           | 33                       | 276 |
|   | IV. Quartal   | a                      | 24,6                 | 18,12                 | 15,27                | 1 934           | 1 629                           | 304                      | 274 |
|   |   | b                      | 25,4                 | 18,34                 | 15,79                | 2 023           | 1 741                           | 282                      | 261 |
|   |   | c                      | 24,4                 | 18,09                 | 15,18                | 1 920           | 1 612                           | 308                      | 281 |
| Jahr                                      | a   | 24,4                   | 16,27                | 15,17                 | 1 728                | 1 611           | 117                             | 267                      |     |
|   | b   | 25,3                   | 16,78                | 15,68                 | 1 842                | 1 722           | 120                             | 254                      |     |
|   | c   | 24,3                   | 16,19                | 15,09                 | 1 710                | 1 594           | 116                             | 274                      |     |

\*) Klassifikation der Wirtschaftszweige, Ausgabe 2008 (WZ 2008)



noch: **1. Durchschnittliche Verdienste und Arbeitszeiten der Arbeitnehmerinnen und Arbeitnehmer im Produzierenden Gewerbe und im Dienstleistungsbereich\*) in Nordrhein-Westfalen und Deutschland 2007 – 2019 nach Geschlecht**

noch: **1.2 Teilzeitbeschäftigte und geringfügig Beschäftigte**

| Zeitraum                                  | Teilzeitbeschäftigte Arbeitnehmerinnen und Arbeitnehmer |                        |                      |                       |                      |                 |                                 | Geringfügig Beschäftigte |     |
|---|---|------------------------|----------------------|-----------------------|----------------------|-----------------|---------------------------------|--------------------------|-----|
|   | bezahlte Wochenarbeitszeit                              | Bruttostundenverdienst |                      | Bruttomonatsverdienst |                      | Sonderzahlungen | Bruttomonatsverdienst insgesamt |                          |     |
|   |   | insgesamt              | ohne Sonderzahlungen | insgesamt             | ohne Sonderzahlungen |                 |                                 |                          |     |
| a = Insgesamt<br>b = Männer<br>c = Frauen | Stunden   | EUR                    |                      |                       |                      |                 |                                 |                          |     |
| noch: <b>Deutschland</b>                  |   |                        |                      |                       |                      |                 |                                 |                          |     |
| 2010                                      | I. Quartal  | a                      | 24,4                 | 15,62                 | 15,32                | 1 659           | 1 627                           |                          | 267 |
|   |   | b                      | 25,2                 | 16,24                 | 15,82                | 1 780           | 1 734                           | (46)                     | 257 |
|   |   | c                      | 24,3                 | 15,52                 | 15,23                | 1 639           | 1 610                           | 30                       | 273 |
|   | II. Quartal   | a                      | 24,6                 | 16,29                 | 15,43                | 1 738           | 1 646                           | 92                       | 272 |
|   |   | b                      | 25,4                 | 17,01                 | 15,99                | 1 877           | 1 764                           | 112                      | 262 |
|   |   | c                      | 24,4                 | 16,17                 | 15,33                | 1 716           | 1 627                           | 89                       | 277 |
|   | III. Quartal  | a                      | 24,7                 | 15,71                 | 15,40                | 1 686           | 1 653                           | 33                       | 272 |
|   |   | b                      | 25,5                 | 16,27                 | 15,91                | 1 805           | 1 765                           | (41)                     | 265 |
|   |   | c                      | 24,6                 | 15,62                 | 15,32                | 1 667           | 1 636                           | 32                       | 277 |
|   | IV. Quartal   | a                      | 24,7                 | 18,33                 | 15,48                | 1 970           | 1 664                           | 306                      | 274 |
|   |   | b                      | 25,6                 | 18,45                 | 16,02                | 2 054           | 1 783                           | 271                      | 264 |
|   |   | c                      | 24,6                 | 18,31                 | 15,39                | 1 956           | 1 645                           | 311                      | 279 |
| Jahr                                      | a   | 24,6                   | 16,50                | 15,41                 | 1 764                | 1 647           | 116                             | 274                      |     |
|   | b   | 25,4                   | 17,00                | 15,93                 | 1 880                | 1 762           | 118                             | 264                      |     |
|   | c   | 24,5                   | 16,41                | 15,32                 | 1 745                | 1 629           | 116                             | 279                      |     |
| 2011                                      | I. Quartal  | a                      | 24,6                 | 15,95                 | 15,54                | 1 705           | 1 661                           | 44                       | 272 |
|   |   | b                      | 25,3                 | 16,54                 | 16,04                | 1 820           | 1 764                           | 56                       | 263 |
|   |   | c                      | 24,5                 | 15,85                 | 15,45                | 1 687           | 1 644                           | 42                       | 278 |
|   | II. Quartal   | a                      | 24,7                 | 16,61                 | 15,62                | 1 783           | 1 677                           | 106                      | 278 |
|   |   | b                      | 25,4                 | 17,45                 | 16,19                | 1 927           | 1 787                           | 139                      | 269 |
|   |   | c                      | 24,6                 | 16,47                 | 15,53                | 1 760           | 1 659                           | 101                      | 283 |
|   | III. Quartal  | a                      | 24,8                 | 15,98                 | 15,67                | 1 725           | 1 690                           | 34                       | 280 |
|   |   | b                      | 25,6                 | 16,59                 | 16,18                | 1 847           | 1 801                           | (46)                     | 272 |
|   |   | c                      | 24,7                 | 15,88                 | 15,58                | 1 705           | 1 672                           | 33                       | 284 |
|   | IV. Quartal   | a                      | 24,8                 | 18,72                 | 15,79                | 2 021           | 1 704                           | 317                      | 298 |
|   |   | b                      | 25,7                 | 18,94                 | 16,39                | 2 117           | 1 832                           | 285                      | 291 |
|   |   | c                      | 24,7                 | 18,68                 | 15,69                | 2 005           | 1 683                           | 322                      | 301 |
| Jahr                                      | a   | 24,7                   | 16,83                | 15,65                 | 1 810                | 1 683           | 126                             | 279                      |     |
|   | b   | 25,5                   | 17,40                | 16,20                 | 1 929                | 1 797           | 132                             | 271                      |     |
|   | c   | 24,6                   | 16,73                | 15,56                 | 1 790                | 1 665           | 125                             | 283                      |     |
| 2012                                      | I. Quartal  | a                      | 24,8                 | 16,14                 | 15,82                | 1 738           | 1 703                           | 35                       | 279 |
|   |   | b                      | 25,6                 | 16,91                 | 16,45                | 1 883           | 1 832                           | 51                       | 270 |
|   |   | c                      | 24,6                 | 16,01                 | 15,71                | 1 713           | 1 681                           | 32                       | 284 |
|   | II. Quartal   | a                      | 24,9                 | 16,95                 | 15,94                | 1 831           | 1 722                           | 110                      | 286 |
|   |   | b                      | 25,9                 | 17,87                 | 16,58                | 2 007           | 1 863                           | 145                      | 279 |
|   |   | c                      | 24,7                 | 16,79                 | 15,83                | 1 802           | 1 698                           | 104                      | 289 |
|   | III. Quartal  | a                      | 25,0                 | 16,44                 | 16,05                | 1 782           | 1 740                           | 42                       | 287 |
|   |   | b                      | 26,0                 | 17,11                 | 16,65                | 1 931           | 1 880                           | 52                       | 282 |
|   |   | c                      | 24,8                 | 16,32                 | 15,94                | 1 757           | 1 716                           | 41                       | 290 |
|   | IV. Quartal   | a                      | 25,0                 | 19,22                 | 16,16                | 2 088           | 1 756                           | 332                      | 286 |
|   |   | b                      | 26,0                 | 19,44                 | 16,77                | 2 198           | 1 897                           | 301                      | 279 |
|   |   | c                      | 24,8                 | 19,19                 | 16,06                | 2 070           | 1 732                           | 338                      | 290 |
| Jahr                                      | a   | 24,9                   | 17,19                | 15,99                 | 1 860                | 1 730           | 130                             | 284                      |     |
|   | b   | 25,9                   | 17,83                | 16,61                 | 2 005                | 1 868           | 137                             | 278                      |     |
|   | c   | 24,7                   | 17,08                | 15,88                 | 1 836                | 1 707           | 129                             | 288                      |     |
| 2013                                      | I. Quartal  | a                      | 24,8                 | 16,53                 | 16,19                | 1 783           | 1 746                           | 37                       | 290 |
|   |   | b                      | 25,5                 | 17,31                 | 16,77                | 1 921           | 1 861                           | (60)                     | 283 |
|   |   | c                      | 24,7                 | 16,39                 | 16,09                | 1 759           | 1 726                           | 33                       | 294 |
|   | II. Quartal   | a                      | 25,0                 | 17,34                 | 16,36                | 1 882           | 1 776                           | 106                      | 296 |
|   |   | b                      | 25,8                 | 18,28                 | 17,04                | 2 047           | 1 908                           | (139)                    | 290 |
|   |   | c                      | 24,8                 | 17,18                 | 16,24                | 1 854           | 1 753                           | 101                      | 300 |
|   | III. Quartal  | a                      | 25,1                 | 16,72                 | 16,41                | 1 823           | 1 789                           | 34                       | 297 |
|   |   | b                      | 25,9                 | 17,47                 | 17,05                | 1 966           | 1 919                           | 47                       | 294 |
|   |   | c                      | 25,0                 | 16,58                 | 16,29                | 1 798           | 1 767                           | 32                       | 299 |
|   | IV. Quartal   | a                      | 25,1                 | 19,55                 | 16,54                | 2 132           | 1 804                           | 328                      | 303 |
|   |   | b                      | 25,9                 | 19,94                 | 17,25                | 2 245           | 1 942                           | 303                      | 299 |
|   |   | c                      | 25,0                 | 19,48                 | 16,41                | 2 113           | 1 780                           | 333                      | 305 |
| Jahr                                      | a   | 25,0                   | 17,54                | 16,37                 | 1 905                | 1 779           | 127                             | 297                      |     |
|   | b   | 25,8                   | 18,25                | 17,03                 | 2 045                | 1 907           | 137                             | 292                      |     |
|   | c   | 24,9                   | 17,41                | 16,26                 | 1 881                | 1 756           | 125                             | 300                      |     |

\*) Klassifikation der Wirtschaftszweige, Ausgabe 2008 (WZ 2008)

Noch: 1. Durchschnittliche Verdienste und Arbeitszeiten der Arbeitnehmerinnen und Arbeitnehmer im Produzierenden Gewerbe und im Dienstleistungsbereich\*) in Nordrhein-Westfalen und Deutschland 2007 – 2019 nach Geschlecht

Noch: 1.2 Teilzeitbeschäftigte und geringfügig Beschäftigte

| Zeitraum                                  | Teilzeitbeschäftigte Arbeitnehmerinnen und Arbeitnehmer |                        |                      |                       |                      |                 |                                 | Geringfügig Beschäftigte |     |
|---|---|------------------------|----------------------|-----------------------|----------------------|-----------------|---------------------------------|--------------------------|-----|
|   | bezahlte Wochenarbeitszeit                              | Bruttostundenverdienst |                      | Bruttomonatsverdienst |                      | Sonderzahlungen | Bruttomonatsverdienst insgesamt |                          |     |
|   |   | insgesamt              | ohne Sonderzahlungen | insgesamt             | ohne Sonderzahlungen |                 |                                 |                          |     |
| a = Insgesamt<br>b = Männer<br>c = Frauen | Stunden   | EUR                    |                      |                       |                      |                 |                                 |                          |     |
| noch: Deutschland                         |   |                        |                      |                       |                      |                 |                                 |                          |     |
| 2014                                      | I. Quartal  | a                      | 24,9                 | 16,76                 | 16,41                | 1 816           | 1 778                           | 38                       | 292 |
|   |   | b                      | 25,8                 | 17,46                 | 16,98                | 1 957           | 1 904                           | (54)                     | 282 |
|   |   | c                      | 24,8                 | 16,63                 | 16,30                | 1 791           | 1 756                           | 35                       | 298 |
|   | II. Quartal   | a                      | 24,9                 | 17,52                 | 16,54                | 1 899           | 1 793                           | 106                      | 299 |
|   |   | b                      | 25,8                 | 18,36                 | 17,17                | 2 061           | 1 928                           | 133                      | 286 |
|   |   | c                      | 24,8                 | 17,36                 | 16,43                | 1 870           | 1 769                           | 101                      | 308 |
|   | III. Quartal  | a                      | 25,1                 | 17,01                 | 16,70                | 1 854           | 1 820                           | 34                       | 307 |
|   |   | b                      | 26,0                 | 17,71                 | 17,27                | 2 003           | 1 954                           | /                        | 302 |
|   |   | c                      | 24,9                 | 16,88                 | 16,59                | 1 828           | 1 796                           | 32                       | 311 |
|   | IV. Quartal   | a                      | 25,1                 | 19,80                 | 16,79                | 2 160           | 1 832                           | 328                      | 315 |
|   |   | b                      | 26,0                 | 20,05                 | 17,44                | 2 264           | 1 970                           | 294                      | 307 |
|   |   | c                      | 25,0                 | 19,75                 | 16,67                | 2 141           | 1 807                           | 334                      | 319 |
| Jahr                                      | a   | 25,0                   | 17,78                | 16,61                 | 1 933                | 1 806           | 127                             | 303                      |     |
|   | b   | 25,9                   | 18,40                | 17,22                 | 2 073                | 1 939           | 133                             | 294                      |     |
|   | c   | 24,9                   | 17,67                | 16,50                 | 1 908                | 1 782           | 126                             | 309                      |     |
| 2015                                      | I. Quartal  | a                      | 25,0                 | 17,06                 | 16,71                | 1 856           | 1 818                           | 38                       | 304 |
|   |   | b                      | 25,9                 | 17,68                 | 17,19                | 1 988           | 1 933                           | 55                       | 290 |
|   |   | c                      | 24,9                 | 16,94                 | 16,62                | 1 831           | 1 796                           | 35                       | 314 |
|   | II. Quartal   | a                      | 25,1                 | 17,86                 | 16,86                | 1 951           | 1 842                           | 109                      | 316 |
|   |   | b                      | 26,1                 | 18,58                 | 17,33                | 2 105           | 1 963                           | 142                      | 313 |
|   |   | c                      | 25,0                 | 17,72                 | 16,77                | 1 922           | 1 819                           | 103                      | 318 |
|   | III. Quartal  | a                      | 25,2                 | 17,24                 | 16,92                | 1 888           | 1 853                           | 35                       | 312 |
|   |   | b                      | 26,2                 | 17,81                 | 17,37                | 2 024           | 1 974                           | (50)                     | 303 |
|   |   | c                      | 25,0                 | 17,12                 | 16,83                | 1 861           | 1 829                           | 32                       | 318 |
|   | IV. Quartal   | a                      | 25,2                 | 20,07                 | 17,01                | 2 199           | 1 864                           | 335                      | 327 |
|   |   | b                      | 26,1                 | 20,05                 | 17,48                | 2 274           | 1 984                           | 291                      | 320 |
|   |   | c                      | 25,0                 | 20,08                 | 16,91                | 2 184           | 1 840                           | 344                      | 331 |
| Jahr                                      | a   | 25,1                   | 18,07                | 16,88                 | 1 974                | 1 844           | 130                             | 315                      |     |
|   | b   | 26,1                   | 18,54                | 17,34                 | 2 099                | 1 963           | 135                             | 306                      |     |
|   | c   | 25,0                   | 17,97                | 16,79                 | 1 950                | 1 821           | 129                             | 320                      |     |
| 2016                                      | I. Quartal  | a                      | 25,2                 | 17,57                 | 17,17                | 1 924           | 1 880                           | 43                       | 313 |
|   |   | b                      | 26,2                 | 18,32                 | 17,73                | 2 086           | 2 019                           | (67)                     | 307 |
|   |   | c                      | 25,0                 | 17,41                 | 17,06                | 1 892           | 1 853                           | 39                       | 317 |
|   | II. Quartal   | a                      | 25,3                 | 18,36                 | 17,29                | 2 017           | 1 899                           | 118                      | 318 |
|   |   | b                      | 26,3                 | 19,30                 | 17,90                | 2 209           | 2 048                           | 161                      | 313 |
|   |   | c                      | 25,1                 | 18,17                 | 17,17                | 1 980           | 1 870                           | 109                      | 322 |
|   | III. Quartal  | a                      | 25,4                 | 17,75                 | 17,44                | 1 960           | 1 925                           | 35                       | 321 |
|   |   | b                      | 26,5                 | 18,35                 | 17,94                | 2 113           | 2 066                           | 47                       | 317 |
|   |   | c                      | 25,2                 | 17,63                 | 17,33                | 1 930           | 1 898                           | 32                       | 324 |
|   | IV. Quartal   | a                      | 25,4                 | 20,64                 | 17,53                | 2 280           | 1 937                           | 343                      | 328 |
|   |   | b                      | 26,6                 | 20,79                 | 18,10                | 2 399           | 2 088                           | 311                      | 321 |
|   |   | c                      | 25,2                 | 20,61                 | 17,41                | 2 257           | 1 907                           | 350                      | 333 |
| Jahr                                      | a   | 25,3                   | 18,59                | 17,36                 | 2 046                | 1 911           | 136                             | 320                      |     |
|   | b   | 26,4                   | 19,21                | 17,92                 | 2 204                | 2 056           | 148                             | 314                      |     |
|   | c   | 25,1                   | 18,47                | 17,24                 | 2 016                | 1 882           | 133                             | 324                      |     |
| 2017                                      | I. Quartal  | a                      | 25,3                 | 17,95                 | 17,54                | 1 976           | 1 932                           | 45                       | 315 |
|   |   | b                      | 26,3                 | 18,61                 | 18,02                | 2 128           | 2 061                           | (68)                     | 306 |
|   |   | c                      | 25,1                 | 17,80                 | 17,44                | 1 945           | 1 905                           | 40                       | 320 |
|   | II. Quartal   | a                      | 25,4                 | 18,80                 | 17,75                | 2 077           | 1 961                           | 116                      | 325 |
|   |   | b                      | 26,5                 | 19,77                 | 18,35                | 2 273           | 2 110                           | 162                      | 320 |
|   |   | c                      | 25,2                 | 18,59                 | 17,62                | 2 037           | 1 930                           | 106                      | 329 |
|   | III. Quartal  | a                      | 25,5                 | 18,15                 | 17,80                | 2 014           | 1 975                           | 39                       | 326 |
|   |   | b                      | 26,6                 | 18,84                 | 18,36                | 2 180           | 2 123                           | 57                       | 322 |
|   |   | c                      | 25,3                 | 18,00                 | 17,68                | 1 980           | 1 944                           | 35                       | 329 |
|   | IV. Quartal   | a                      | 25,6                 | 21,04                 | 17,95                | 2 337           | 1 994                           | 343                      | 334 |
|   |   | b                      | 26,6                 | 21,31                 | 18,58                | 2 465           | 2 149                           | 316                      | 327 |
|   |   | c                      | 25,3                 | 20,98                 | 17,81                | 2 310           | 1 961                           | 349                      | 338 |
| Jahr                                      | a   | 25,5                   | 18,99                | 17,76                 | 2 102                | 1 966           | 136                             | 325                      |     |
|   | b   | 26,5                   | 19,64                | 18,33                 | 2 263                | 2 111           | 151                             | 319                      |     |
|   | c   | 25,3                   | 18,85                | 17,64                 | 2 069                | 1 935           | 133                             | 329                      |     |

\*) Klassifikation der Wirtschaftszweige, Ausgabe 2008 (WZ 2008)

**Noch: 1. Durchschnittliche Verdienste und Arbeitszeiten der Arbeitnehmerinnen und Arbeitnehmer  
im Produzierenden Gewerbe und im Dienstleistungsbereich\*) in Nordrhein-Westfalen  
und Deutschland 2007 – 2019 nach Geschlecht**

**Noch: 1.2 Teilzeitbeschäftigte und geringfügig Beschäftigte**

| Zeitraum<br>a = Insgesamt<br>b = Männer<br>c = Frauen | Teilzeitbeschäftigte Arbeitnehmerinnen und Arbeitnehmer |                        |                         |                       |                         |                      |   | Geringfügig<br>Beschäftigte |       |
|---|---|------------------------|-------------------------|-----------------------|-------------------------|----------------------|---|-----------------------------|-------|
|   | bezahlte<br>Wochen-<br>arbeitszeit                      | Bruttostundenverdienst |                         | Bruttomonatsverdienst |                         | Sonder-<br>zahlungen | Bruttomonats-<br>verdienst<br>insgesamt |                             |       |
|   |   | insgesamt              | ohne<br>Sonderzahlungen | insgesamt             | ohne<br>Sonderzahlungen |                      |   |                             |       |
|   | Stunden   | EUR                    |                         |                       |                         |                      |   |                             |       |
| <b>noch: Deutschland</b>                              |   |                        |                         |                       |                         |                      |   |                             |       |
| 2018  | I. Quartal  | a                      | 25,5                    | 18,43                 | 18,01                   | 2 039                | 1 992                                   | 47                          | 320   |
|   |   | b                      | 26,4                    | 19,22                 | 18,60                   | 2 207                | 2 136                                   | (71)                        | 315   |
|   |   | c                      | 25,3                    | 18,25                 | 17,87                   | 2 003                | 1 961                                   | 42                          | 324   |
|   | II. Quartal   | a                      | 25,5                    | 19,32                 | 18,19                   | 2 140                | 2 015                                   | 125                         | 321   |
|   |   | b                      | 26,5                    | 19,47                 | 18,81                   | 2 344                | 2 166                                   | 177                         | 310   |
|   |   | c                      | 25,3                    | 19,09                 | 18,05                   | 2 097                | 1 983                                   | 114                         | 328   |
|   | III. Quartal  | a                      | 25,6                    | 18,83                 | 18,46                   | 2 094                | 2 053                                   | 41                          | 328   |
|   |   | b                      | 26,6                    | 19,53                 | 19,04                   | 2 259                | 2 202                                   | 57                          | 322   |
|   |   | c                      | 25,4                    | 18,68                 | 18,33                   | 2 059                | 2 021                                   | 38                          | 332   |
|   | IV. Quartal   | a                      | 25,6                    | 21,76                 | 18,57                   | 2 425                | 2 070                                   | 355                         | 327   |
|   |   | b                      | 26,7                    | 22,04                 | 19,21                   | 2 552                | 2 225                                   | 327                         | (312) |
|   |   | c                      | 25,4                    | 21,70                 | 18,43                   | 2 397                | 2 036                                   | 361                         | 338   |
| Jahr  | a   | 25,5                   | 19,60                   | 18,31                 | 2 175                   | 2 033                | 143                                     | 324                         |       |
|   | b   | 26,6                   | 20,29                   | 18,92                 | 2 341                   | 2 183                | 159                                     | 315                         |       |
|   | c   | 25,3                   | 19,44                   | 18,17                 | 2 140                   | 2 000                | 139                                     | 331                         |       |
| 2019  | I. Quartal  | a                      | 25,5                    | 19,11                 | 18,70                   | 2 121                | 2 076                                   | 45                          | 324   |
|   |   | b                      | 26,4                    | 20,01                 | 19,40                   | 2 292                | 2 222                                   | 70                          | 318   |
|   |   | c                      | 25,4                    | 18,90                 | 18,54                   | 2 083                | 2 044                                   | 39                          | 327   |
|   | II. Quartal   | a                      | 25,6                    | 20,15                 | 19,02                   | 2 244                | 2 117                                   | 127                         | 329   |
|   |   | b                      | 26,4                    | 21,29                 | 19,75                   | 2 445                | 2 268                                   | 177                         | 325   |
|   |   | c                      | 25,4                    | 19,89                 | 18,85                   | 2 198                | 2 083                                   | 115                         | 333   |
|   | III. Quartal  | a                      | 25,7                    | 19,55                 | 19,14                   | 2 186                | 2 140                                   | 46                          | 328   |
|   |   | b                      | 26,6                    | 20,47                 | 19,87                   | 2 364                | 2 295                                   | 69                          | 321   |
|   |   | c                      | 25,5                    | 19,33                 | 18,97                   | 2 146                | 2 105                                   | 41                          | 332   |
|   | IV. Quartal   | a                      | ...                     | ...                   | ...                     | ...                  | ...                                     | ...                         | ...   |
|   |   | b                      | ...                     | ...                   | ...                     | ...                  | ...                                     | ...                         | ...   |
|   |   | c                      | ...                     | ...                   | ...                     | ...                  | ...                                     | ...                         | ...   |
| Jahr  | a   | ...                    | ...                     | ...                   | ...                     | ...                  | ...                                     | ...                         |       |
|   | b   | ...                    | ...                     | ...                   | ...                     | ...                  | ...                                     | ...                         |       |
|   | c   | ...                    | ...                     | ...                   | ...                     | ...                  | ...                                     | ...                         |       |

\*) Klassifikation der Wirtschaftszweige, Ausgabe 2008 (WZ 2008)

**2. Durchschnittliche Verdienste und Arbeitszeiten der Arbeitnehmerinnen und Arbeitnehmer  
im Produzierenden Gewerbe und im Dienstleistungsbereich\*) im III. Quartal 2019  
nach statistischen Leistungsgruppen und Geschlecht**

| Geschlecht<br>—<br>Leistungs-<br>gruppe | Anteil der Arbeitnehmer/-innen an übergeordneter Zusammenfassung | Bezahlte Wochenarbeitszeit |   |                                 | Bruttostundenverdienst |   |             |                                 |
|---|--|----------------------------|---|---------------------------------|------------------------|---|-------------|---------------------------------|
|   |  | III. Quartal 2019          | Veränderung III. Quartal 2019 gegenüber dem |                                 | III. Quartal 2019      | ohne Sonderzahlungen                        |             |                                 |
|   |  |                            | Vorquartal                                  | entsprechenden Vorjahresquartal |                        | Veränderung III. Quartal 2019 gegenüber dem | Vorquartal  | entsprechenden Vorjahresquartal |
|   |  |                            |   |                                 |                        |   |             |                                 |
| <b>Vollzeitbeschäftigte</b>             |  |                            |   |                                 |                        |   |             |                                 |
| <b>Insgesamt</b>                        | <b>64,8</b>  | <b>39,2</b>                | <b>+0,3</b>                                 | <b>+0,2</b>                     | <b>25,00</b>           | <b>23,86</b>                                | <b>-0,5</b> | <b>+2,2</b>                     |
| 1                                       | 12,3   | 39,5                       | +0,3  | +0,2                            | 46,77                  | 43,15                                       | -0,4        | +2,1                            |
| 2                                       | 23,3   | 39,2                       | +0,3  | —                               | 29,45                  | 28,24                                       | -0,4        | +3,1                            |
| 3                                       | 45,3   | 39,1                       | +0,3  | +0,1                            | 20,66                  | 19,95                                       | -0,3        | +2,8                            |
| 4                                       | 13,1   | 39,3                       | +0,5  | +0,7                            | 16,57                  | 16,09                                       | -0,2        | +1,5                            |
| 5                                       | 5,9  | 38,5                       | +0,3  | +0,5                            | 13,75                  | 13,36                                       | +0,1        | +1,8                            |
| Männer                                  | 70,8   | 39,3                       | +0,3  | +0,3                            | 26,18                  | 24,79                                       | -0,6        | +1,8                            |
| 1                                       | 13,3   | 39,5                       | +0,3  | +0,2                            | 49,37                  | 45,03                                       | -0,3        | +1,9                            |
| 2                                       | 22,6   | 39,3                       | +0,3  | —                               | 30,78                  | 29,32                                       | -0,3        | +3,0                            |
| 3                                       | 43,8   | 39,3                       | +0,5  | +0,2                            | 21,39                  | 20,52                                       | -0,4        | +2,5                            |
| 4                                       | 14,3   | 39,5                       | +0,5  | +0,9                            | 16,91                  | 16,40                                       | -0,4        | +1,3                            |
| 5                                       | 5,9  | 38,7                       | +0,3  | +0,3                            | 13,92                  | 13,56                                       | +0,3        | +1,6                            |
| Frauen                                  | 29,2   | 38,8                       | +0,3  | —                               | 22,10                  | 21,58                                       | -0,2        | +3,2                            |
| 1                                       | 9,7  | 39,5                       | —   | +0,2                            | 38,12                  | 36,90                                       | -0,4        | +3,4                            |
| 2                                       | 24,9   | 39,0                       | —   | -0,1                            | 26,49                  | 25,85                                       | -0,5        | +3,3                            |
| 3                                       | 49,1   | 38,6                       | -0,3  | -0,1                            | 19,05                  | 18,69                                       | —           | +3,6                            |
| 4                                       | 10,2   | 38,5                       | +0,3  | +0,2                            | 15,38                  | 15,00                                       | +0,5        | +2,4                            |
| 5                                       | 6,0  | 38,1                       | +0,8  | +0,8                            | 13,33                  | 12,86                                       | -0,2        | +1,8                            |
| <b>Teilzeitbeschäftigte</b>             |  |                            |   |                                 |                        |   |             |                                 |
| <b>Insgesamt</b>                        | <b>23,3</b>  | <b>25,0</b>                | <b>+0,4</b>                                 | <b>+1,3</b>                     | <b>19,70</b>           | <b>19,37</b>                                | <b>+0,1</b> | <b>+3,0</b>                     |
| 1                                       | 6,2  | 25,6                       | —   | +0,3                            | 37,05                  | 36,17                                       | -0,6        | +2,8                            |
| 2                                       | 16,6   | 25,9                       | +0,4  | +0,2                            | 26,59                  | 26,12                                       | -0,6        | +3,0                            |
| 3                                       | 43,6   | 25,1                       | —   | +0,5                            | 19,12                  | 18,83                                       | +0,5        | +3,6                            |
| 4                                       | 18,5   | 24,6                       | +0,4  | +2,8                            | 14,24                  | 13,99                                       | +0,1        | +3,0                            |
| 5                                       | 15,0   | 23,9                       | +1,7  | +4,1                            | 12,41                  | 12,23                                       | -0,2        | +3,7                            |
| Männer                                  | 18,0   | 26,2                       | +0,8  | +1,0                            | 19,97                  | 19,49                                       | +0,4        | +2,3                            |
| 1                                       | 10,2   | 25,1                       | —   | —                               | 41,43                  | 39,73                                       | -0,5        | +3,6                            |
| 2                                       | 13,9   | 26,3                       | -0,4  | -1,1                            | 28,34                  | 27,72                                       | -0,5        | +3,4                            |
| 3                                       | 28,6   | 27,0                       | —   | +0,2                            | 19,96                  | 19,50                                       | +0,5        | +2,6                            |
| 4                                       | 24,5   | 26,2                       | +0,8  | +2,8                            | 13,62                  | 13,37                                       | -0,3        | +3,2                            |
| 5                                       | 22,7   | 25,7                       | +2,8  | +2,5                            | 12,32                  | 12,16                                       | -0,1        | +5,8                            |
| Frauen                                  | 82,0   | 24,7                       | +0,4  | +1,3                            | 19,64                  | 19,34                                       | +0,1        | +3,1                            |
| 1                                       | 5,4  | 25,8                       | +0,4  | +0,5                            | 35,27                  | 34,72                                       | -0,7        | +2,3                            |
| 2                                       | 17,2   | 25,8                       | +0,4  | +0,4                            | 26,27                  | 25,83                                       | -0,6        | +3,0                            |
| 3                                       | 46,9   | 24,9                       | +0,4  | +0,5                            | 19,00                  | 18,73                                       | +0,5        | +3,8                            |
| 4                                       | 17,2   | 24,1                       | +0,4  | +2,6                            | 14,45                  | 14,21                                       | +0,3        | +3,1                            |
| 5                                       | 13,3   | 23,2                       | +1,3  | +4,5                            | 12,45                  | 12,27                                       | -0,1        | +2,9                            |
| <b>geringfügig Beschäftigte</b>         |  |                            |   |                                 |                        |   |             |                                 |
| <b>Insgesamt</b>                        | <b>11,9</b>  | —                          | —   | —                               | —                      | —   | —           | —                               |
| Männer                                  | 41,7   | —                          | —   | —                               | —                      | —   | —           | —                               |
| Frauen                                  | 58,3   | —                          | —   | —                               | —                      | —   | —           | —                               |

\*) Klassifikation der Wirtschaftszweige, Ausgabe 2008 (WZ 2008)

Noch: **2. Durchschnittliche Verdienste und Arbeitszeiten der Arbeitnehmerinnen und Arbeitnehmer im Produzierenden Gewerbe und im Dienstleistungsbereich\*) im III. Quartal 2019 nach statistischen Leistungsgruppen und Geschlecht**

| Geschlecht<br>—<br>Leistungs-<br>gruppe | Anteil der Arbeitnehmer/-innen an übergeordneter Zusammenfassung | Bruttomonatsverdienst |                      |   |                                 | Sonderzahlungen |
|---|--|-----------------------|----------------------|---|---------------------------------|-----------------|
|   |  | insgesamt             | ohne Sonderzahlungen |   |                                 |                 |
|   |  |                       | III. Quartal 2019    | Veränderung III. Quartal 2019 gegenüber dem |                                 |                 |
|   |  |                       |                      | Vorquartal                                  | entsprechenden Vorjahresquartal |                 |
|   | %  | EUR                   |                      | %   | EUR                             |                 |

**Vollzeitbeschäftigte**

|                  |             |              |              |             |             |          |
|------------------|-------------|--------------|--------------|-------------|-------------|----------|
| <b>Insgesamt</b> | <b>64,8</b> | <b>4 254</b> | <b>4 060</b> | <b>-0,3</b> | <b>+2,4</b> | <b>/</b> |
| 1                | 12,3        | 8 026        | 7 404        | -0,2        | +2,3        | /        |
| 2                | 23,3        | 5 013        | 4 808        | -0,2        | +3,1        | /        |
| 3                | 45,3        | 3 511        | 3 390        | +0          | +3,0        | /        |
| 4                | 13,1        | 2 826        | 2 745        | +0,1        | +2,3        | (81)     |
| 5                | 5,9         | 2 302        | 2 236        | +0,6        | +2,3        | /        |
| Männer           | 70,8        | 4 473        | 4 236        | -0,3        | +2,1        | /        |
| 1                | 13,3        | 8 470        | 7 726        | -0,1        | +2,1        | /        |
| 2                | 22,6        | 5 252        | 5 003        | -0,1        | +3,1        | /        |
| 3                | 43,8        | 3 656        | 3 507        | +0,1        | +2,7        | /        |
| 4                | 14,3        | 2 900        | 2 813        | -0,1        | +2,2        | (86)     |
| 5                | 5,9         | 2 343        | 2 282        | +0,7        | +1,9        | /        |
| Frauen           | 29,2        | 3 722        | 3 633        | -0,2        | +3,2        | (89)     |
| 1                | 9,7         | 6 548        | 6 337        | -0,3        | +3,7        | (211)    |
| 2                | 24,9        | 4 488        | 4 380        | -0,4        | +3,2        | (108)    |
| 3                | 49,1        | 3 196        | 3 135        | -0,1        | +3,5        | (61)     |
| 4                | 10,2        | 2 576        | 2 511        | +0,8        | +2,6        | /        |
| 5                | 6,0         | 2 206        | 2 127        | +0,4        | +2,6        | /        |

**Teilzeitbeschäftigte**

|                  |             |              |              |             |             |             |
|------------------|-------------|--------------|--------------|-------------|-------------|-------------|
| <b>Insgesamt</b> | <b>23,3</b> | <b>2 140</b> | <b>2 103</b> | <b>+0,5</b> | <b>+4,3</b> | <b>(37)</b> |
| 1                | 6,2         | 4 122        | 4 024        | -0,4        | +3,1        | /           |
| 2                | 16,6        | 2 989        | 2 936        | -0,4        | +3,2        | (53)        |
| 3                | 43,6        | 2 089        | 2 057        | +0,6        | +4,1        | (32)        |
| 4                | 18,5        | 1 522        | 1 496        | +0,7        | +5,9        | (26)        |
| 5                | 15,0        | 1 287        | 1 269        | +1,4        | +7,9        | /           |
| Männer           | 18,0        | 2 277        | 2 222        | +1,1        | +3,4        | /           |
| 1                | 10,2        | 4 522        | 4 337        | -0,3        | +3,6        | /           |
| 2                | 13,9        | 3 240        | 3 170        | -0,9        | +2,3        | /           |
| 3                | 28,6        | 2 345        | 2 292        | +0,7        | +2,8        | /           |
| 4                | 24,5        | (1 550)      | (1 521)      | (+0,3)      | (+6,1)      | /           |
| 5                | 22,7        | 1 377        | 1 359        | +2,7        | +8,5        | /           |
| Frauen           | 82,0        | 2 110        | 2 077        | +0,3        | +4,4        | (32)        |
| 1                | 5,4         | 3 954        | 3 893        | -0,4        | +2,8        | /           |
| 2                | 17,2        | 2 945        | 2 895        | -0,3        | +3,4        | (50)        |
| 3                | 46,9        | 2 054        | 2 025        | +0,6        | +4,3        | (29)        |
| 4                | 17,2        | 1 514        | 1 488        | +0,8        | +5,7        | (25)        |
| 5                | 13,3        | 1 254        | 1 235        | +1,0        | +7,5        | /           |

**geringfügig Beschäftigte**

|                  |             |            |   |   |   |   |
|------------------|-------------|------------|---|---|---|---|
| <b>Insgesamt</b> | <b>11,9</b> | <b>343</b> | - | - | - | - |
| Männer           | 41,7        | 340        | - | - | - | - |
| Frauen           | 58,3        | 345        | - | - | - | - |

\*) Klassifikation der Wirtschaftszweige, Ausgabe 2008 (WZ 2008)

**3. Durchschnittliche Verdienste und Arbeitszeiten der Arbeitnehmerinnen und Arbeitnehmer  
im Produzierenden Gewerbe und im Dienstleistungsbereich\*) im III. Quartal 2019  
nach Wirtschaftszweigen und Geschlecht**

**3.1 Vollzeitbeschäftigte**

| WZ<br>2008<br>Kode | Wirtschaftszweig<br><br>a = Insgesamt<br>b = Männer<br>c = Frauen                                    | Anteil<br>der Arbeit-<br>nehmer/<br>-innen<br>an über-<br>geordneter<br>Zusammen-<br>fassung | Bezahlte Wochenarbeitszeit |  |   |                   | Bruttostundenverdienst                         |   |             |             |
|--------------------|--|--|----------------------------|--|---|-------------------|--|---|-------------|-------------|
|                    |  |  | III. Quartal<br>2019       | Veränderung III. Quartal 2019<br>gegenüber dem |   | III. Quartal 2019 | Veränderung III. Quartal 2019<br>gegenüber dem |   |             |             |
|                    |  |  |                            | Vorquartal                                     | entsprechen-<br>den Vorjahres-<br>quartal |                   | Vorquartal                                     | entsprechen-<br>den Vorjahres-<br>quartal |             |             |
|                    |  |  |                            |  |   |                   |  |   | %           | Stunden     |
| <b>B – S</b>       | <b>Produzierendes Gewerbe<br/>und Dienstleistungsbereich</b>   | <b>a</b>   | <b>100</b>                 | <b>39,2</b>                                    | <b>+0,3</b>                               | <b>+0,2</b>       | <b>25,00</b>                                   | <b>23,86</b>                              | <b>-0,5</b> | <b>+2,2</b> |
|                    |  | <b>b</b>   | <b>70,8</b>                | <b>39,3</b>                                    | <b>+0,3</b>                               | <b>+0,3</b>       | <b>26,18</b>                                   | <b>24,79</b>                              | <b>-0,6</b> | <b>+1,8</b> |
|                    |  | <b>c</b>   | <b>29,2</b>                | <b>38,8</b>                                    | <b>+0,3</b>                               | <b>-</b>          | <b>22,10</b>                                   | <b>21,58</b>                              | <b>-0,2</b> | <b>+3,2</b> |
| <b>B – F</b>       | <b>Produzierendes Gewerbe</b>  | <b>a</b>   | <b>35,1</b>                | <b>38,8</b>                                    | <b>+0,5</b>                               | <b>+0,4</b>       | <b>26,04</b>                                   | <b>24,57</b>                              | <b>-0,7</b> | <b>+1,0</b> |
|                    |  | <b>b</b>   | <b>86,0</b>                | <b>38,9</b>                                    | <b>+0,5</b>                               | <b>+0,4</b>       | <b>26,49</b>                                   | <b>25,00</b>                              | <b>-0,8</b> | <b>+0,8</b> |
|                    |  | <b>c</b>   | <b>14,0</b>                | <b>37,8</b>                                    | <b>+0,3</b>                               | <b>-0,1</b>       | <b>23,20</b>                                   | <b>21,87</b>                              | <b>-0,1</b> | <b>+2,1</b> |
| <b>B</b>           | <b>Bergbau und Gewinnung<br/>von Steinen und Erden</b>   | <b>a</b>   | <b>0,2</b>                 | <b>40,6</b>                                    | <b>-0,2</b>                               | <b>+0,1</b>       | <b>26,33</b>                                   | <b>25,84</b>                              | <b>-4,8</b> | <b>+0,7</b> |
|                    |  | <b>b</b>   | <b>97,6</b>                | <b>40,6</b>                                    | <b>-0,2</b>                               | <b>+0,2</b>       | <b>26,41</b>                                   | <b>25,92</b>                              | <b>-4,8</b> | <b>+0,6</b> |
|                    |  | <b>c</b>   | <b>2,4</b>                 | <b>39,1</b>                                    | <b>-1,0</b>                               | <b>-1,4</b>       | <b>22,86</b>                                   | <b>22,41</b>                              | <b>-4,8</b> | <b>-2,1</b> |
| B05                | Kohlenbergbau  | a  | 0,1                        | 39,6   | -1,4                                      | -1,4              | 29,34  | 29,22                                     | -1,4        | +4,2        |
|                    |  | b  | 98,5                       | 39,6   | -1,2                                      | -1,2              | 29,38  | 29,26                                     | -1,6        | +3,8        |
|                    |  | c  | 1,5                        | 38,4   | -3,0                                      | -3,5              | 26,40  | 26,38                                     | +4,5        | +9,2        |
| B06                | Gewinnung von Erdöl und<br>Erdgas  | a  | -                          | -  | -   | -                 | -  | -   | -           | -           |
|                    |  | b  | -                          | -  | -   | -                 | -  | -   | -           | -           |
|                    |  | c  | -                          | -  | -   | -                 | -  | -   | -           | -           |
| B07                | Erzbergbau   | a  | .                          | .  | .   | .                 | .  | .   | .           | .           |
|                    |  | b  | .                          | .  | .   | .                 | .  | .   | .           | .           |
|                    |  | c  | .                          | .  | .   | .                 | .  | .   | .           | .           |
| B08                | Gewinnung von Steinen und<br>Erden, sonstiger Bergbau  | a  | 0,1                        | 42,1   | +0,3                                      | +1,8              | (22,13)  | (21,13)                                   | (+0,6)      | (+1,3)      |
|                    |  | b  | 96,3                       | 42,2   | +0,2                                      | +1,7              | (22,18)  | (21,16)                                   | (+0,7)      | (+1,3)      |
|                    |  | c  | 3,7                        | 39,6   | +0,5                                      | -0,3              | 20,94  | (20,25)                                   | (-1,0)      | (+0,1)      |
| B09                | Erbringung von Dienstleistungen<br>für den Bergbau und für die<br>Gewinnung von Steinen<br>und Erden | a  | .                          | .  | .   | .                 | .  | .   | .           | .           |
|                    |  | b  | .                          | .  | .   | .                 | .  | .   | .           | .           |
|                    |  | c  | .                          | .  | .   | .                 | .  | .   | .           | .           |
| <b>C</b>           | <b>Verarbeitendes Gewerbe</b>  | <b>a</b>   | <b>27,0</b>                | <b>38,3</b>                                    | <b>+0,3</b>                               | <b>+0,2</b>       | <b>26,79</b>                                   | <b>25,20</b>                              | <b>-0,8</b> | <b>+1,1</b> |
|                    |  | <b>b</b>   | <b>84,2</b>                | <b>38,5</b>                                    | <b>+0,3</b>                               | <b>+0,3</b>       | <b>27,49</b>                                   | <b>25,86</b>                              | <b>-0,9</b> | <b>+1,0</b> |
|                    |  | <b>c</b>   | <b>15,8</b>                | <b>37,6</b>                                    | <b>+0,3</b>                               | <b>-</b>          | <b>22,99</b>                                   | <b>21,60</b>                              | <b>-</b>    | <b>+1,7</b> |
| C10                | Herstellung von Nahrungs-<br>und Futtermitteln   | a  | 1,9                        | 38,8   | -0,3                                      | -0,2              | (19,81)  | (19,54)                                   | (+0,3)      | (-0)        |
|                    |  | b  | 68,6                       | 39,4   | -0,3                                      | +0,3              | 21,28  | 21,00                                     | +0,2        | +1,3        |
|                    |  | c  | 31,4                       | 37,4   | -0,5                                      | -0,8              | (16,44)  | (16,21)                                   | (+0,4)      | (-1,8)      |
| C11                | Getränkeherstellung  | a  | 0,2                        | 40,2   | +3,5                                      | +4,8              | (24,12)  | (23,96)                                   | (-4,2)      | (-3,5)      |
|                    |  | b  | 91,1                       | 40,4   | +3,9                                      | +5,2              | (23,98)  | (23,82)                                   | (-4,6)      | (-4,8)      |
|                    |  | c  | 8,9                        | 37,7   | +0,5                                      | +0,3              | (25,63)  | (25,54)                                   | (-0,3)      | (+8,8)      |
| C12                | Tabakverarbeitung  | a  | /                          | /  | /   | /                 | /  | /   | /           | /           |
|                    |  | b  | /                          | /  | /   | /                 | /  | /   | /           | /           |
|                    |  | c  | 49,6                       | 37,9   | +0,5                                      | -0,3              | (15,66)  | (15,62)                                   | (-0,3)      | (+0,3)      |
| C13                | Herstellung von Textilien  | a  | 0,3                        | 38,9   | -   | +1,6              | 20,07  | 19,77                                     | -0,5        | +0,2        |
|                    |  | b  | 78,1                       | 39,1   | -0,5                                      | +1,8              | 21,16  | 20,84                                     | -2,4        | -1,1        |
|                    |  | c  | 21,9                       | 38,2   | +0,3                                      | +0,5              | 16,08  | 15,85                                     | +3,5        | +1,3        |
| C14                | Herstellung von Bekleidung   | a  | 0,1                        | 38,1   | +0,3                                      | +1,2              | 23,96  | 22,74                                     | -0,3        | -3,5        |
|                    |  | b  | 42,0                       | 38,4   | -   | +1,1              | (29,07)  | 26,53                                     | -1,2        | -4,1        |
|                    |  | c  | 58,0                       | 37,9   | +0,5                                      | +1,3              | 20,20  | 19,96                                     | +0,3        | -4,9        |
| C15                | Herstellung von Leder,<br>Lederwaren und Schuhen   | a  | 0                          | 39,1   | +3,3                                      | +1,1              | 18,53  | 18,32                                     | +0,2        | +5,4        |
|                    |  | b  | 69,5                       | 39,2   | +2,9                                      | +1,0              | 19,90  | 19,67                                     | -0,6        | +4,2        |
|                    |  | c  | 30,5                       | 39,0   | +4,3                                      | +1,6              | 15,38  | 15,24                                     | +0,6        | +6,1        |
| C16                | Herstellung von Holz-, Flecht-,<br>Korb- und Korkwaren<br>(ohne Möbel)                               | a  | 0,4                        | 40,2   | +1,3                                      | +1,1              | (20,74)  | (20,29)                                   | (-0,8)      | (-2,3)      |
|                    |  | b  | 87,9                       | 40,4   | +1,3                                      | +1,0              | (21,17)  | (20,70)                                   | (-0,8)      | (-2,8)      |
|                    |  | c  | 12,1                       | 38,7   | +1,3                                      | +0,5              | 17,49  | 17,18                                     | -1,2        | +0,2        |
| C17                | Herstellung von Papier, Pappe<br>und Waren daraus  | a  | 0,4                        | 39,1   | +0,6                                      | +2,1              | 22,33  | 21,44                                     | +1,3        | +2,4        |
|                    |  | b  | 76,8                       | 39,4   | +1,0                                      | +2,1              | (22,96)  | 22,01                                     | +0,9        | +2,5        |
|                    |  | c  | 23,2                       | 38,2   | -0,3                                      | +2,7              | 20,18  | 19,50                                     | +2,7        | +2,6        |

\*) Klassifikation der Wirtschaftszweige, Ausgabe 2008 (WZ 2008)

Noch: **3. Durchschnittliche Verdienste und Arbeitszeiten der Arbeitnehmerinnen und Arbeitnehmer im Produzierenden Gewerbe und im Dienstleistungsbereich\*) im III. Quartal 2019 nach Wirtschaftszweigen und Geschlecht**

Noch: **3.1 Vollzeitbeschäftigte**

| WZ<br>2008<br>Kode | Wirtschaftszweig<br><br>a = Insgesamt<br>b = Männer<br>c = Frauen  | Anteil<br>der Arbeit-<br>nehmer/<br>-innen<br>an über-<br>geordneter<br>Zusammen-<br>fassung | Bruttomonatsverdienst |  |   |                      |  |   | Sonder-<br>zahlungen |       |
|--------------------|--|--|-----------------------|--|---|----------------------|--|---|----------------------|-------|
|                    |  |  | insgesamt             |  |   | ohne Sonderzahlungen |  |   |                      |       |
|                    |  |  | III. Quartal<br>2019  | Veränderung III. Quartal 2019<br>gegenüber dem |   | III. Quartal<br>2019 | Veränderung III. Quartal 2019<br>gegenüber dem |   |                      |       |
|                    |  |  |                       | Vorquartal                                     | entsprechen-<br>den Vorjahres-<br>quartal |                      | Vorquartal                                     | entsprechen-<br>den Vorjahres-<br>quartal |                      |       |
| %                  | EUR  | %  | EUR                   | %  | EUR                                       |                      |  |   |                      |       |
| B – S              | <b>Produzierendes Gewerbe<br/>und Dienstleistungsbereich</b>   | a  | 100                   | 4 254  | -6,5                                      | +3,2                 | 4 060  | -0,3                                      | +2,4                 | /     |
|                    |  | b  | 70,8                  | 4 473  | -6,8                                      | +3,1                 | 4 236  | -0,3                                      | +2,1                 | /     |
|                    |  | c  | 29,2                  | 3 722  | -5,6                                      | +3,5                 | 3 633  | -0,2                                      | +3,2                 | (89)  |
| B – F              | <b>Produzierendes Gewerbe</b>  | a  | 35,1                  | 4 385  | -7,2                                      | +2,6                 | 4 138  | -0,2                                      | +1,4                 | (247) |
|                    |  | b  | 86,0                  | 4 479  | -7,2                                      | +2,3                 | 4 227  | -0,2                                      | +1,3                 | (252) |
|                    |  | c  | 14,0                  | 3 807  | -7,3                                      | +4,2                 | 3 589  | +0,1                                      | +2,1                 | (218) |
| B                  | <b>Bergbau und Gewinnung<br/>von Steinen und Erden</b>   | a  | 0,2                   | 4 640  | -8,2                                      | +1,4                 | 4 554  | -4,9                                      | +0,8                 | /     |
|                    |  | b  | 97,6                  | 4 658  | -8,0                                      | +1,3                 | 4 572  | -5,0                                      | +0,7                 | /     |
|                    |  | c  | 2,4                   | 3 888  | -17,0                                     | -2,3                 | 3 812  | -5,7                                      | -3,5                 | /     |
| B05                | <b>Kohlenbergbau</b>   | a  | 0,1                   | 5 042  | -6,5                                      | +2,3                 | 5 021  | -2,8                                      | +2,8                 | (21)  |
|                    |  | b  | 98,5                  | 5 052  | -6,5                                      | +2,0                 | 5 030  | -3,0                                      | +2,4                 | (21)  |
|                    |  | c  | 1,5                   | 4 409  | -13,7                                     | +5,2                 | 4 406  | +1,5                                      | +5,6                 | /     |
| B06                | <b>Gewinnung von Erdöl und<br/>Erdgas</b>  | a  | -                     | -  | -   | -                    | -  | -   | -                    | -     |
|                    |  | b  | -                     | -  | -   | -                    | -  | -   | -                    | -     |
|                    |  | c  | -                     | -  | -   | -                    | -  | -   | -                    | -     |
| B07                | <b>Erzbergbau</b>  | a  | .                     | .  | .   | .                    | .  | .   | .                    | .     |
|                    |  | b  | .                     | .  | .   | .                    | .  | .   | .                    | .     |
|                    |  | c  | .                     | .  | .   | .                    | .  | .   | .                    | .     |
| B08                | <b>Gewinnung von Steinen und<br/>Erden, sonstiger Bergbau</b>  | a  | 0,1                   | 4 051  | -2,1                                      | +5,6                 | 3 867  | +0,9                                      | +3,1                 | /     |
|                    |  | b  | 96,3                  | 4 068  | -1,8                                      | +5,7                 | 3 882  | +0,9                                      | +3,2                 | /     |
|                    |  | c  | 3,7                   | 3 600  | -9,3                                      | +1,6                 | 3 482  | -0,5                                      | -0,1                 | /     |
| B09                | <b>Erbringung von Dienstleistungen<br/>für den Bergbau und für die<br/>Gewinnung von Steinen<br/>und Erden</b> | a  | .                     | .  | .   | .                    | .  | .   | .                    | .     |
|                    |  | b  | .                     | .  | .   | .                    | .  | .   | .                    | .     |
|                    |  | c  | .                     | .  | .   | .                    | .  | .   | .                    | .     |
| C                  | <b>Verarbeitendes Gewerbe</b>  | a  | 27,0                  | 4 464  | -8,5                                      | +2,8                 | 4 199  | -0,5                                      | +1,3                 | (265) |
|                    |  | b  | 84,2                  | 4 597  | -8,6                                      | +2,7                 | 4 325  | -0,6                                      | +1,2                 | (272) |
|                    |  | c  | 15,8                  | 3 754  | -7,4                                      | +4,1                 | 3 527  | +0,2                                      | +1,6                 | (227) |
| C10                | <b>Herstellung von Nahrungs-<br/>und Futtermitteln</b>   | a  | 1,9                   | 3 340  | -5,7                                      | -0                   | 3 294  | +0  | -0,2                 | /     |
|                    |  | b  | 68,6                  | 3 645  | -6,3                                      | +1,7                 | 3 595  | +0  | +1,5                 | /     |
|                    |  | c  | 31,4                  | (2 674)  | (-4,2)                                    | (-2,3)               | (2 636)  | (-0,1)                                    | (-2,6)               | /     |
| C11                | <b>Getränkeherstellung</b>   | a  | 0,2                   | 4 211  | -7,6                                      | +0,9                 | 4 184  | -0,8                                      | +1,1                 | /     |
|                    |  | b  | 91,1                  | 4 212  | -7,2                                      | -                    | 4 183  | -0,9                                      | +0,1                 | /     |
|                    |  | c  | 8,9                   | (4 203)  | (-)                                       | (+7,8)               | (4 188)  | (+0,5)                                    | (+9,2)               | /     |
| C12                | <b>Tabakverarbeitung</b>   | a  | /                     | /  | /   | /                    | /  | /   | /                    | /     |
|                    |  | b  | /                     | /  | /   | /                    | /  | /   | /                    | /     |
|                    |  | c  | 49,6                  | (2 578)  | (-8,5)                                    | (-0,1)               | (2 571)  | (+0,1)                                    | (-0,1)               | /     |
| C13                | <b>Herstellung von Textilien</b>   | a  | 0,3                   | 3 396  | -7,2                                      | +1,2                 | 3 345  | -0,6                                      | +1,8                 | /     |
|                    |  | b  | 78,1                  | 3 599  | -10,2                                     | +0,3                 | 3 545  | -2,7                                      | +0,8                 | /     |
|                    |  | c  | 21,9                  | 2 670  | +1,3                                      | +0,7                 | 2 631  | +3,8                                      | +1,7                 | /     |
| C14                | <b>Herstellung von Bekleidung</b>  | a  | 0,1                   | 3 965  | -3,6                                      | +1,4                 | 3 763  | +0,1                                      | -2,4                 | /     |
|                    |  | b  | 42,0                  | (4 846)  | (-0,5)                                    | (+3,6)               | 4 423  | -1,1                                      | -3,2                 | /     |
|                    |  | c  | 58,0                  | 3 326  | -7,0                                      | -3,2                 | 3 285  | +0,8                                      | -3,7                 | (41)  |
| C15                | <b>Herstellung von Leder,<br/>Lederwaren und Schuhen</b>   | a  | 0                     | 3 149  | -9,9                                      | +1,1                 | 3 113  | +3,5                                      | +6,6                 | /     |
|                    |  | b  | 69,5                  | 3 388  | -11,4                                     | -0,4                 | 3 348  | +2,3                                      | +5,2                 | /     |
|                    |  | c  | 30,5                  | 2 603  | -7,3                                      | +2,3                 | 2 579  | +4,8                                      | +7,7                 | /     |
| C16                | <b>Herstellung von Holz-, Flecht-,<br/>Korb- und Korkwaren<br/>(ohne Möbel)</b>                                | a  | 0,4                   | (3 625)  | (-7,6)                                    | (-3,6)               | (3 547)  | (+0,5)                                    | (-1,2)               | /     |
|                    |  | b  | 87,9                  | (3 719)  | (-7,1)                                    | (-4,1)               | (3 637)  | (+0,5)                                    | (-1,6)               | /     |
|                    |  | c  | 12,1                  | 2 942  | -12,6                                     | -0,3                 | 2 890  | +0,2                                      | +0,8                 | /     |
| C17                | <b>Herstellung von Papier, Pappe<br/>und Waren daraus</b>  | a  | 0,4                   | 3 792  | -5,9                                      | +7,1                 | 3 641  | +1,9                                      | +4,6                 | /     |
|                    |  | b  | 76,8                  | 3 927  | -6,1                                      | +7,1                 | 3 764  | +1,7                                      | +4,6                 | /     |
|                    |  | c  | 23,2                  | 3 347  | -5,3                                      | +7,9                 | 3 234  | +2,4                                      | +5,2                 | /     |

\*) Klassifikation der Wirtschaftszweige, Ausgabe 2008 (WZ 2008)

Noch: **3. Durchschnittliche Verdienste und Arbeitszeiten der Arbeitnehmerinnen und Arbeitnehmer im Produzierenden Gewerbe und im Dienstleistungsbereich\*) im III. Quartal 2019 nach Wirtschaftszweigen und Geschlecht**

Noch: **3.1 Vollzeitbeschäftigte**

| WZ<br>2008<br>Kode                  | Wirtschaftszweig<br>a = Insgesamt<br>b = Männer<br>c = Frauen                                   | Anteil<br>der Arbeit-<br>nehmer/<br>-innen<br>an über-<br>geordneter<br>Zusammen-<br>fassung | Bezahlte Wochenarbeitszeit |  |   |                   | Bruttostundenverdienst                         |   |        |         |
|-------------------------------------|---|--|----------------------------|--|---|-------------------|--|---|--------|---------|
|                                     |   |  | III. Quartal<br>2019       | Veränderung III. Quartal 2019<br>gegenüber dem |   | III. Quartal 2019 | Veränderung III. Quartal 2019<br>gegenüber dem |   |        |         |
|                                     |   |  |                            | Vorquartal                                     | entsprechen-<br>den Vorjahres-<br>quartal |                   | Vorquartal                                     | entsprechen-<br>den Vorjahres-<br>quartal |        |         |
|                                     |   |  |                            |  |   |                   |  |   | %      | Stunden |
| <b>Noch: Verarbeitendes Gewerbe</b> |   |  |                            |  |   |                   |  |   |        |         |
| C18                                 | Herstellung von Druckerzeugnissen; Vervielfältigung von bespielten Ton-, Bild- und Datenträgern | a  | 0,4                        | 38,5   | +0,4                                      | +0,6              | 22,40  | 21,41                                     | +0,6   | +3,0    |
|                                     |   | b  | 76,3                       | 38,6   | +0,3                                      | +1,3              | 23,78  | 22,60                                     | +0,6   | +2,4    |
|                                     |   | c  | 23,7                       | 38,3   | +0,5                                      | -1,8              | 17,95  | 17,57                                     | +0,4   | +4,2    |
| C19                                 | Kokerei und Mineralölverarbeitung   | a  | 0,1                        | 38,3   | +0,3                                      | +1,2              | 42,91  | (40,80)                                   | (-1,7) | (+2,1)  |
|                                     |   | b  | 80,5                       | 38,4   | +0,5                                      | +1,6              | 43,44  | (41,19)                                   | (-1,9) | (+3,3)  |
|                                     |   | c  | 19,5                       | 38,0   | -0,3                                      | +0,3              | (40,70)  | (39,20)                                   | (-0,7) | (-2,7)  |
| C20                                 | Herstellung von chemischen Erzeugnissen   | a  | 1,9                        | 38,2   | +0,1                                      | +0,5              | 31,71  | 30,90                                     | -1,4   | +3,1    |
|                                     |   | b  | 82,7                       | 38,3   | +0,3                                      | +0,5              | 32,21  | 31,40                                     | -1,8   | +1,9    |
|                                     |   | c  | 17,3                       | 37,8   | -   | +1,3              | 29,29  | 28,51                                     | +0,6   | +8,9    |
| C21                                 | Herstellung von pharmazeutischen Erzeugnissen   | a  | 0,3                        | 38,8   | +0,3                                      | +0,6              | (40,62)  | 35,84                                     | +3,3   | +10,4   |
|                                     |   | b  | 63,7                       | 38,9   | +0,5                                      | +0,8              | 41,53  | 38,25                                     | +3,9   | +10,5   |
|                                     |   | c  | 36,3                       | 38,5   | -0,3                                      | +0,3              | /  | 31,57                                     | +2,1   | +8,9    |
| C22                                 | Herstellung von Gummi- und Kunststoffwaren  | a  | 1,8                        | 39,5   | +1,0                                      | +1,3              | 21,16  | 20,42                                     | -1,0   | -3,7    |
|                                     |   | b  | 80,7                       | 39,6   | +0,8                                      | +1,0              | 21,96  | 21,21                                     | -0,9   | -2,1    |
|                                     |   | c  | 19,3                       | 39,1   | +1,0                                      | +2,9              | (17,75)  | (17,09)                                   | (-0,5) | (-10,1) |
| C23                                 | Herstellung von Glas und Glaswaren, Keramik, Verarbeitung von Steinen und Erden                 | a  | 0,8                        | 39,3   | +0,1                                      | +0,7              | /  | 23,48                                     | -0,4   | -1,8    |
|                                     |   | b  | 89,5                       | 39,3   | -   | +0,8              | /  | 23,71                                     | -0,5   | -1,8    |
|                                     |   | c  | 10,5                       | 38,7   | -   | -0,3              | 22,54  | 21,55                                     | +0,4   | -0,1    |
| C24                                 | Metallerzeugung und -bearbeitung  | a  | 2,7                        | 36,6   | +0,8                                      | -                 | 28,95  | 27,12                                     | -2,1   | -2,3    |
|                                     |   | b  | 93,2                       | 36,6   | +0,8                                      | -                 | 28,99  | 27,14                                     | -2,2   | -2,6    |
|                                     |   | c  | 6,8                        | 36,5   | +0,8                                      | -                 | 28,44  | (26,97)                                   | (-0,7) | (+1,8)  |
| C25                                 | Herstellung von Metallerzeugnissen  | a  | 4,2                        | 38,4   | +0,4                                      | -0,6              | 25,46  | 23,57                                     | -0,5   | +2,3    |
|                                     |   | b  | 86,0                       | 38,6   | +0,3                                      | -0,5              | 25,77  | 23,90                                     | -0,7   | +2,4    |
|                                     |   | c  | 14,0                       | 37,2   | +0,8                                      | -1,3              | 23,43  | 21,47                                     | +0,8   | +2,8    |
| C26                                 | Herstellung von Datenverarbeitungsgeräten, elektronischen und optischen Erzeugnissen            | a  | 0,8                        | 39,5   | +1,2                                      | +1,6              | 25,82  | 24,47                                     | -1,0   | -6,0    |
|                                     |   | b  | 78,8                       | 39,6   | +1,3                                      | +1,3              | 27,27  | 25,80                                     | -1,1   | -6,3    |
|                                     |   | c  | 21,2                       | 38,9   | +0,8                                      | +2,4              | 20,32  | 19,40                                     | -1,1   | -9,9    |
| C27                                 | Herstellung von elektrischen Ausrüstungen   | a  | 2,1                        | 37,4   | -0,1                                      | +1,1              | (29,96)  | (27,79)                                   | (-0,4) | (-4,8)  |
|                                     |   | b  | 82,5                       | 37,5   | -0,3                                      | +1,1              | (30,87)  | (28,75)                                   | (-0,3) | (-6,2)  |
|                                     |   | c  | 17,5                       | 36,7   | +0,3                                      | +0,5              | 25,61  | 23,21                                     | -0,6   | -       |
| C28                                 | Maschinenbau  | a  | 4,6                        | 38,6   | -0,3                                      | -0,4              | 29,89  | 27,84                                     | -0,5   | +7,3    |
|                                     |   | b  | 89,0                       | 38,9   | -0,3                                      | -0,3              | 30,07  | 28,07                                     | -0,5   | +6,9    |
|                                     |   | c  | 11,0                       | 36,9   | -   | -1,1              | 28,36  | 25,89                                     | +0,2   | +11,7   |
| C29                                 | Herstellung von Kraftwagen und Kraftwagenteilen   | a  | 1,8                        | 37,0   | -   | -0,5              | 29,76  | 27,29                                     | -1,9   | -1,0    |
|                                     |   | b  | 86,4                       | 37,0   | -0,3                                      | -0,3              | 30,57  | 28,00                                     | -1,7   | -1,4    |
|                                     |   | c  | 13,6                       | 36,4   | +0,3                                      | -2,2              | (24,59)  | (22,74)                                   | (-)    | (-)     |
| C30                                 | Sonstiger Fahrzeugbau   | a  | 0,2                        | 38,4   | -1,7                                      | -2,9              | (25,92)  | 24,65                                     | +2,5   | +2,5    |
|                                     |   | b  | 82,9                       | 38,6   | -1,8                                      | -3,3              | (26,78)  | 25,44                                     | +2,7   | +3,0    |
|                                     |   | c  | 17,1                       | 37,3   | -1,6                                      | -1,3              | 21,60  | 20,68                                     | +1,3   | +1,4    |
| C31                                 | Herstellung von Möbeln  | a  | 0,6                        | 38,9   | +0,1                                      | +1,1              | (21,33)  | (20,87)                                   | (-1,3) | (-3,7)  |
|                                     |   | b  | 85,5                       | 39,0   | -0,3                                      | +1,0              | (21,60)  | (21,16)                                   | (-0,9) | (-3,8)  |
|                                     |   | c  | 14,5                       | 38,0   | +1,1                                      | +2,2              | (19,73)  | (19,14)                                   | (-4,2) | (-2,8)  |
| C32                                 | Herstellung von sonstigen Waren   | a  | 0,4                        | 39,2   | +0,2                                      | +0,3              | 21,41  | 20,80                                     | +1,8   | -0,9    |
|                                     |   | b  | 62,0                       | 39,4   | +0,5                                      | +0,5              | 24,20  | 23,43                                     | +2,4   | +0,8    |
|                                     |   | c  | 38,0                       | 38,8   | -0,5                                      | -                 | 16,78  | 16,44                                     | +0,7   | -4,4    |
| C33                                 | Reparatur und Installation von Maschinen und Ausrüstungen                                       | a  | 1,0                        | 39,2   | +0,5                                      | -0,8              | (25,59)  | (24,51)                                   | (-1,0) | (+0,2)  |
|                                     |   | b  | 93,3                       | 39,3   | +0,5                                      | -0,8              | (25,63)  | (24,57)                                   | (-0,9) | (-0,1)  |
|                                     |   | c  | 6,7                        | 37,6   | -0,5                                      | -1,6              | (24,94)  | (23,60)                                   | (-3,7) | (+3,6)  |

\*) Klassifikation der Wirtschaftszweige, Ausgabe 2008 (WZ 2008)



Noch: **3. Durchschnittliche Verdienste und Arbeitszeiten der Arbeitnehmerinnen und Arbeitnehmer im Produzierenden Gewerbe und im Dienstleistungsbereich\*) im III. Quartal 2019 nach Wirtschaftszweigen und Geschlecht**

Noch: **3.1 Vollzeitbeschäftigte**

| WZ<br>2008<br>Kode | Wirtschaftszweig<br>a = Insgesamt<br>b = Männer<br>c = Frauen                                   | Anteil<br>der Arbeit-<br>nehmer/<br>-innen<br>an über-<br>geordneter<br>Zusammen-<br>fassung | Bruttomonatsverdienst |  |   |                      |  |   | Sonder-<br>zahlungen |        |       |
|--------------------|---|--|-----------------------|--|---|----------------------|--|---|----------------------|--------|-------|
|                    |   |  | insgesamt             |  |   | ohne Sonderzahlungen |  |   |                      |        |       |
|                    |   |  | III. Quartal<br>2019  | Veränderung III. Quartal 2019<br>gegenüber dem |   | III. Quartal<br>2019 | Veränderung III. Quartal 2019<br>gegenüber dem |   |                      |        |       |
|                    |   |  |                       | Vorquartal                                     | entsprechen-<br>den Vorjahres-<br>quartal |                      | Vorquartal                                     | entsprechen-<br>den Vorjahres-<br>quartal |                      |        |       |
| %                  | EUR   | %  | EUR                   | %  | EUR                                       |                      |  |   |                      |        |       |
| C18                | <b>Noch: Verarbeitendes Gewerbe</b>   |  |                       |  |   |                      |  |   |                      |        |       |
|                    | Herstellung von Druckerzeugnissen; Vervielfältigung von bespielten Ton-, Bild- und Datenträgern |  | a                     | 0,4  | 3 751                                     | -5,3                 | +4,3   | 3 585                                     | +0,9                 | +3,6   | /     |
|                    |   | b  | 76,3                  | 3 990  | -5,1                                      | +4,8                 | 3 792  | +1,0                                      | +3,9                 | /      |       |
|                    | c   | 23,7   | 2 985                 | -6,5   | +1,9                                      | 2 920                | +0,7   | +2,2                                      | /                    |        |       |
| C19                | Kokerei und Mineralölverarbeitung   |  | a                     | 0,1  | 7 140                                     | -0,8                 | +7,0   | (6 790)                                   | (-1,4)               | (+3,3) | /     |
|                    |   | b  | 80,5                  | 7 240  | -0,5                                      | +8,7                 | (6 865)  | (-1,5)                                    | (+4,7)               | /      |       |
|                    |   | c  | 19,5                  | (6 727)  | (-2,3)                                    | (+0,1)               | (6 479)  | (-0,8)                                    | (-2,5)               | /      |       |
| C20                | Herstellung von chemischen Erzeugnissen   |  | a                     | 1,9  | 5 262                                     | -24,7                | +3,3   | 5 128                                     | -1,3                 | +3,6   | /     |
|                    |   | b  | 82,7                  | 5 357  | -25,0                                     | +1,8                 | 5 221  | -1,7                                      | +2,2                 | /      |       |
|                    |   | c  | 17,3                  | 4 809  | -23,1                                     | +10,1                | 4 680  | +0,6                                      | +10,2                | /      |       |
| C21                | Herstellung von pharmazeutischen Erzeugnissen   |  | a                     | 0,3  | (6 840)                                   | (-25,4)              | (+14,8)  | 6 035                                     | +3,6                 | +11,0  | /     |
|                    |   | b  | 63,7                  | 7 019  | -31,0                                     | +9,9                 | 6 464  | +4,4                                      | +11,3                | /      |       |
|                    |   | c  | 36,3                  | /  | /   | /                    | 5 283  | +1,9                                      | +9,2                 | /      |       |
| C22                | Herstellung von Gummi- und Kunststoffwaren  |  | a                     | 1,8  | 3 635                                     | -4,4                 | -1,6   | 3 509                                     | -                    | -2,4   | /     |
|                    |   | b  | 80,7                  | 3 783  | -4,4                                      | -0,4                 | 3 654  | +0,1                                      | -1,1                 | /      |       |
|                    |   | c  | 19,3                  | (3 017)  | (-3,6)                                    | (-6,2)               | (2 905)  | (+0,4)                                    | (-7,6)               | /      |       |
| C23                | Herstellung von Glas und Glaswaren, Keramik, Verarbeitung von Steinen und Erden                 |  | a                     | 0,8  | /   | /                    | /  | 4 005                                     | -0,3                 | -1,1   | /     |
|                    |   | b  | 89,5                  | /  | /   | /                    | 4 050  | -0,4                                      | -1,1                 | /      |       |
|                    |   | c  | 10,5                  | (3 794)  | (-6,3)                                    | (-1,8)               | 3 626  | +0,6                                      | -0,3                 | /      |       |
| C24                | Metallerzeugung und -bearbeitung  |  | a                     | 2,7  | 4 605                                     | -6,1                 | -0,3   | 4 314                                     | -1,2                 | -2,3   | /     |
|                    |   | b  | 93,2                  | 4 612  | -6,2                                      | -0,5                 | 4 317  | -1,3                                      | -2,6                 | /      |       |
|                    |   | c  | 6,8                   | 4 508  | -4,0                                      | +3,8                 | 4 274  | +0,1                                      | +1,7                 | /      |       |
| C25                | Herstellung von Metallerzeugnissen  |  | a                     | 4,2  | 4 249                                     | -2,9                 | +5,7   | 3 935                                     | -0,1                 | +1,7   | /     |
|                    |   | b  | 86,0                  | 4 325  | -3,0                                      | +6,0                 | 4 011  | -0,4                                      | +2,0                 | /      |       |
|                    |   | c  | 14,0                  | 3 783  | -2,5                                      | +5,6                 | 3 467  | +1,3                                      | +1,3                 | /      |       |
| C26                | Herstellung von Datenverarbeitungsgeräten, elektronischen und optischen Erzeugnissen            |  | a                     | 0,8  | 4 427                                     | -7,1                 | -5,2   | 4 195                                     | +0,1                 | -4,4   | /     |
|                    |   | b  | 78,8                  | 4 694  | -7,6                                      | -6,1                 | 4 441  | +0,2                                      | -5,1                 | /      |       |
|                    |   | c  | 21,2                  | 3 433  | -5,0                                      | -7,8                 | 3 277  | -0,3                                      | -7,7                 | /      |       |
| C27                | Herstellung von elektrischen Ausrüstungen   |  | a                     | 2,1  | 4 864                                     | -11,2                | -3,3   | 4 511                                     | -0,5                 | -3,7   | /     |
|                    |   | b  | 82,5                  | (5 029)  | (-11,6)                                   | (-5,3)               | 4 684  | -0,5                                      | -5,1                 | /      |       |
|                    |   | c  | 17,5                  | 4 085  | -8,4                                      | +4,3                 | 3 703  | -0,3                                      | +0,6                 | /      |       |
| C28                | Maschinenbau  |  | a                     | 4,6  | 5 017                                     | -7,0                 | +9,1   | 4 673                                     | -0,7                 | +6,9   | /     |
|                    |   | b  | 89,0                  | 5 076  | -7,5                                      | +8,5                 | 4 738  | -0,8                                      | +6,6                 | /      |       |
|                    |   | c  | 11,0                  | 4 542  | -2,6                                      | +15,2                | 4 148  | +0,2                                      | +10,4                | /      |       |
| C29                | Herstellung von Kraftwagen und Kraftwagenteilen   |  | a                     | 1,8  | 4 780                                     | -7,6                 | +0,9   | 4 383                                     | -1,9                 | -1,5   | (397) |
|                    |   | b  | 86,4                  | 4 920  | -7,4                                      | +0,7                 | 4 507  | -1,8                                      | -1,7                 | (413)  |       |
|                    |   | c  | 13,6                  | /  | /   | /                    | /  | /   | /                    | (293)  |       |
| C30                | Sonstiger Fahrzeugbau   |  | a                     | 0,2  | 4 324                                     | -7,0                 | +2,0   | 4 113                                     | +0,8                 | -0,4   | /     |
|                    |   | b  | 82,9                  | (4 495)  | (-6,7)                                    | (+2,4)               | 4 271  | +1,0                                      | -0,2                 | /      |       |
|                    |   | c  | 17,1                  | (3 500)  | (-8,7)                                    | (+1,7)               | 3 351  | -0,2                                      | -                    | /      |       |
| C31                | Herstellung von Möbeln  |  | a                     | 0,6  | (3 604)                                   | (-6,5)               | (-2,0)   | (3 527)                                   | (-1,2)               | (-2,6) | /     |
|                    |   | b  | 85,5                  | (3 663)  | (-6,5)                                    | (-2,3)               | (3 588)  | (-1,0)                                    | (-2,8)               | /      |       |
|                    |   | c  | 14,5                  | (3 261)  | (-7,1)                                    | (+0,7)               | (3 164)  | (-3,2)                                    | (-0,8)               | /      |       |
| C32                | Herstellung von sonstigen Waren   |  | a                     | 0,4  | 3 646                                     | -16,5                | -5,4   | 3 543                                     | +2,1                 | -0,6   | /     |
|                    |   | b  | 62,0                  | 4 147  | -18,7                                     | -4,4                 | 4 014  | +3,1                                      | +1,3                 | /      |       |
|                    |   | c  | 38,0                  | 2 830  | -10,2                                     | -7,3                 | 2 774  | +0,3                                      | -4,3                 | /      |       |
| C33                | Reparatur und Installation von Maschinen und Ausrüstungen                                       |  | a                     | 1,0  | (4 356)                                   | (-7,1)               | (+1,2)   | (4 173)                                   | (-0,6)               | (-0,6) | /     |
|                    |   | b  | 93,3                  | (4 377)  | (-7,0)                                    | (+0,9)               | (4 196)  | (-0,3)                                    | (-0,9)               | /      |       |
|                    |   | c  | 6,7                   | (4 077)  | (-8,1)                                    | (+5,8)               | (3 859)  | (-4,0)                                    | (+2,1)               | /      |       |

\*) Klassifikation der Wirtschaftszweige, Ausgabe 2008 (WZ 2008)

Noch: 3. Durchschnittliche Verdienste und Arbeitszeiten der Arbeitnehmerinnen und Arbeitnehmer im Produzierenden Gewerbe und im Dienstleistungsbereich\*) im III. Quartal 2019 nach Wirtschaftszweigen und Geschlecht

Noch: 3.1 Vollzeitbeschäftigte

| WZ 2008<br>Kode | Wirtschaftszweig<br>a = Insgesamt<br>b = Männer<br>c = Frauen                                     | Anteil der Arbeitnehmer/-innen an übergeordneter Zusammenfassung | Bezahlte Wochenarbeitszeit |   |                                 |                   | Bruttostundenverdienst                      |                                 |         |         |
|-----------------|---|--|----------------------------|---|---------------------------------|-------------------|---|---------------------------------|---------|---------|
|                 |   |  | III. Quartal 2019          | Veränderung III. Quartal 2019 gegenüber dem |                                 | III. Quartal 2019 | Veränderung III. Quartal 2019 gegenüber dem |                                 |         |         |
|                 |   |  |                            | Vorquartal                                  | entsprechenden Vorjahresquartal |                   | Vorquartal                                  | entsprechenden Vorjahresquartal |         |         |
|                 |   |  |                            |   |                                 |                   |   |                                 | Stunden | %       |
| D               | <b>Energieversorgung</b>  | a  | 1,1                        | 38,7  | -0,1                            | +0,2              | (33,86)                                     | (32,49)                         | (+1,0)  | (+8,1)  |
|                 |   | b  | 80,3                       | 38,8  | -                               | +0,3              | (34,79)                                     | (33,36)                         | (+1,2)  | (+8,4)  |
|                 |   | c  | 19,7                       | 38,3  | -0,3                            | -0,1              | (30,02)                                     | (28,91)                         | (+0,2)  | (+7,5)  |
| E               | <b>Wasserversorgung; Abwasser- und Abfallentsorgung und Beseitigung von Umweltverschmutzungen</b> | a  | 1,3                        | 40,3  | +0,3                            | -0,1              | 22,17                                       | 21,47                           | +0,4    | +0,1    |
|                 |   | b  | 89,7                       | 40,4  | +0,2                            | -0,2              | 22,09                                       | 21,39                           | +0,6    | -0,1    |
|                 |   | c  | 10,3                       | 39,2  | +1,0                            | +0,2              | 22,89                                       | 22,23                           | -1,2    | +1,9    |
| E36             | Wasserversorgung  | a  | 0,1                        | 38,9  | +1,4                            | -0,8              | 28,38                                       | 27,80                           | -1,6    | +3,9    |
|                 |   | b  | 83,7                       | 39,0  | +1,6                            | -0,5              | 29,03                                       | 28,38                           | -1,4    | +4,0    |
|                 |   | c  | 16,3                       | 38,3  | +1,3                            | -2,3              | 25,01                                       | 24,78                           | -3,5    | +3,6    |
| E37             | Abwasserentsorgung  | a  | 0,2                        | 39,5  | -0,1                            | +0,2              | 26,95                                       | 25,00                           | +0,8    | +2,7    |
|                 |   | b  | 83,9                       | 39,6  | -                               | +0,3              | 27,40                                       | 25,27                           | +1,1    | +2,8    |
|                 |   | c  | 16,1                       | 39,0  | -0,3                            | +0,3              | 24,60                                       | 23,56                           | -0,7    | +2,8    |
| E38             | Sammlung, Behandlung und Beseitigung von Abfällen; Rückgewinnung                                  | a  | 0,9                        | 40,6  | +0,4                            | -0,2              | 20,66                                       | 20,17                           | +0,4    | +0,4    |
|                 |   | b  | 91,4                       | 40,7  | +0,2                            | -0,5              | 20,55                                       | 20,07                           | +0,6    | +0,4    |
|                 |   | c  | 8,6                        | 39,4  | +1,3                            | +0,8              | 21,86                                       | 21,26                           | -1,0    | +1,7    |
| E39             | Beseitigung von Umweltverschmutzungen und sonstige Entsorgung                                     | a  | 0                          | 39,3  | -2,1                            | -3,8              | 23,52                                       | 23,01                           | +1,7    | +15,2   |
|                 |   | b  | 89,4                       | 39,4  | -2,2                            | -3,9              | 23,49                                       | 23,01                           | +1,9    | +15,5   |
|                 |   | c  | 10,6                       | 38,8  | +0,3                            | -1,3              | 23,77                                       | 22,99                           | -0,1    | +11,9   |
| F               | <b>Baugewerbe</b>   | a  | 5,5                        | 40,3  | +1,8                            | +1,3              | 21,93                                       | 20,79                           | -0,4    | +0,7    |
|                 |   | b  | 94,6                       | 40,4  | +1,8                            | +1,3              | 21,96                                       | 20,81                           | -0,4    | +0,5    |
|                 |   | c  | 5,4                        | 39,4  | +0,8                            | +0,4              | 21,42                                       | 20,45                           | -1,1    | +3,1    |
| F41             | Hochbau   | a  | 0,9                        | 39,8  | -0,8                            | -1,2              | (24,51)                                     | (23,02)                         | (-4,8)  | (-8,7)  |
|                 |   | b  | 91,6                       | 39,8  | -1,0                            | -1,2              | (24,55)                                     | (23,05)                         | (-4,7)  | (-9,5)  |
|                 |   | c  | /                          | /   | /                               | /                 | /   | /                               | /       | /       |
| F42             | Tiefbau   | a  | 0,8                        | 42,0  | +2,5                            | +1,7              | 23,85                                       | 22,80                           | -0,7    | +2,6    |
|                 |   | b  | 95,8                       | 42,1  | +2,7                            | +1,9              | 23,82                                       | 22,76                           | -0,5    | +2,3    |
|                 |   | c  | 4,2                        | 39,8  | +1,0                            | +0,5              | (24,62)                                     | 23,72                           | -4,2    | +11,7   |
| F43             | Vorbereitende Baustellenarbeiten, Bauinstallation und sonstiges Ausbaugewerbe                     | a  | 3,8                        | 40,1  | +2,0                            | +1,5              | 20,89                                       | 19,81                           | -       | +1,6    |
|                 |   | b  | 95,0                       | 40,1  | +2,0                            | +1,5              | 20,95                                       | 19,85                           | -       | +1,5    |
|                 |   | c  | 5,0                        | 39,3  | +0,5                            | +0,5              | 19,77                                       | 18,97                           | -0,4    | +1,6    |
| G - S           | <b>Dienstleistungsbereich</b>   | a  | 64,9                       | 39,4  | +0,2                            | +0,1              | 24,44                                       | 23,48                           | -0,5    | +2,8    |
|                 |   | b  | 62,6                       | 39,6  | +0,3                            | +0,2              | 25,94                                       | 24,64                           | -0,5    | +2,5    |
|                 |   | c  | 37,4                       | 39,0  | -                               | -                 | 21,89                                       | 21,52                           | -0,3    | +3,4    |
| G               | <b>Handel; Instandhaltung und Reparatur von Kraftfahrzeugen</b>                                   | a  | 13,8                       | 39,3  | +0,1                            | -                 | 23,04                                       | 21,76                           | +0,1    | +4,5    |
|                 |   | b  | 70,4                       | 39,6  | -                               | -0,1              | 24,74                                       | 23,10                           | -0      | +4,0    |
|                 |   | c  | 29,6                       | 38,7  | +0,3                            | +0,1              | 18,91                                       | 18,49                           | +0,1    | +4,7    |
| G45             | Handel mit Kraftfahrzeugen; Instandhaltung und Reparatur von Kraftfahrzeugen                      | a  | 3,2                        | 39,3  | -                               | -0,5              | (26,68)                                     | (25,91)                         | (+0,9)  | (+18,2) |
|                 |   | b  | 82,8                       | 39,3  | -0,3                            | -0,5              | (27,09)                                     | (26,24)                         | (+1,1)  | (+17,5) |
|                 |   | c  | 17,2                       | 39,0  | +0,5                            | +0,3              | (24,67)                                     | (24,32)                         | (-0,1)  | x       |
| G46             | Großhandel (ohne Handel mit Kraftfahrzeugen)  | a  | 5,9                        | 39,6  | +0,1                            | +0,1              | (25,22)                                     | 22,95                           | -0,5    | -0,9    |
|                 |   | b  | 78,1                       | 39,9  | -                               | +0,3              | (26,35)                                     | 23,70                           | -0,6    | -1,1    |
|                 |   | c  | 21,9                       | 38,5  | -                               | -0,5              | 21,02                                       | 20,18                           | -0,2    | -1,3    |
| G47             | Einzelhandel (ohne Handel mit Kraftfahrzeugen)  | a  | 4,7                        | 39,0  | +0,3                            | +0,1              | 17,78                                       | 17,41                           | -0,2    | +1,6    |
|                 |   | b  | 52,2                       | 39,3  | +0,3                            | -0,3              | 19,12                                       | 18,60                           | -0,5    | +0,6    |
|                 |   | c  | 47,8                       | 38,7  | +0,3                            | +0,5              | 16,28                                       | 16,08                           | +0,2    | +2,4    |
| H               | <b>Verkehr und Lagerei</b>  | a  | 5,6                        | 40,8  | +0,4                            | +0,8              | 17,48                                       | 17,02                           | +0,2    | +0,1    |
|                 |   | b  | 84,5                       | 41,1  | +0,5                            | +0,8              | 17,39                                       | 16,93                           | +0,1    | -0,3    |
|                 |   | c  | 15,5                       | 39,2  | -0,3                            | +0,2              | 17,95                                       | 17,51                           | +0,4    | +2,5    |
| H49             | Landverkehr und Transport in Rohrfernleitungen  | a  | 2,1                        | 41,6  | +0,2                            | +0,5              | 17,41                                       | 16,91                           | +0,1    | +4,8    |
|                 |   | b  | 90,0                       | 41,8  | +0,5                            | +0,5              | 17,28                                       | 16,79                           | +0,1    | +4,9    |
|                 |   | c  | 10,0                       | 40,4  | +0,5                            | +1,5              | 18,57                                       | 18,10                           | -0,6    | +3,4    |

\*) Klassifikation der Wirtschaftszweige, Ausgabe 2008 (WZ 2008)

Noch: **3. Durchschnittliche Verdienste und Arbeitszeiten der Arbeitnehmerinnen und Arbeitnehmer im Produzierenden Gewerbe und im Dienstleistungsbereich\*) im III. Quartal 2019 nach Wirtschaftszweigen und Geschlecht**

Noch: **3.1 Vollzeitbeschäftigte**

| WZ 2008<br>Kode | Wirtschaftszweig<br>a = Insgesamt<br>b = Männer<br>c = Frauen                                     | Anteil der Arbeitnehmer/-innen an übergeordneter Zusammenfassung | Bruttomonatsverdienst |   |                                 |                      |   |                                 | Sonderzahlungen |             |
|-----------------|---|--|-----------------------|---|---------------------------------|----------------------|---|---------------------------------|-----------------|-------------|
|                 |   |  | insgesamt             |   |                                 | ohne Sonderzahlungen |   |                                 |                 |             |
|                 |   |  | III. Quartal 2019     | Veränderung III. Quartal 2019 gegenüber dem |                                 | III. Quartal 2019    | Veränderung III. Quartal 2019 gegenüber dem |                                 |                 |             |
|                 |   |  |                       | Vorquartal                                  | entsprechenden Vorjahresquartal |                      | Vorquartal                                  | entsprechenden Vorjahresquartal |                 |             |
| %               | EUR   | %  | EUR                   | %   | EUR                             |                      |   |                                 |                 |             |
| <b>D</b>        | <b>Energieversorgung</b>  | <b>a</b>   | <b>1,1</b>            | <b>(5 696)</b>                              | <b>(-7,3)</b>                   | <b>(+7,8)</b>        | <b>5 466</b>                                | <b>+0,9</b>                     | <b>+8,3</b>     | /           |
|                 |   | <b>b</b>   | <b>80,3</b>           | <b>(5 868)</b>                              | <b>(-7,3)</b>                   | <b>(+8,2)</b>        | <b>(5 627)</b>                              | <b>(+1,2)</b>                   | <b>(+8,7)</b>   | /           |
|                 |   | <b>c</b>   | <b>19,7</b>           | <b>(4 994)</b>                              | <b>(-7,3)</b>                   | <b>(+6,8)</b>        | <b>(4 808)</b>                              | <b>(-0,2)</b>                   | <b>(+7,4)</b>   | /           |
| <b>E</b>        | <b>Wasserversorgung; Abwasser- und Abfallentsorgung und Beseitigung von Umweltverschmutzungen</b> | <b>a</b>   | <b>1,3</b>            | <b>3 881</b>                                | <b>-1,3</b>                     | <b>-1,1</b>          | <b>3 758</b>                                | <b>+0,7</b>                     | <b>-</b>        | /           |
|                 |   | <b>b</b>   | <b>89,7</b>           | <b>3 879</b>                                | <b>-1,2</b>                     | <b>-1,4</b>          | <b>3 755</b>                                | <b>+0,8</b>                     | <b>-0,3</b>     | /           |
|                 |   | <b>c</b>   | <b>10,3</b>           | <b>3 895</b>                                | <b>-2,5</b>                     | <b>+0,8</b>          | <b>3 782</b>                                | <b>-0,2</b>                     | <b>+2,1</b>     | /           |
| E36             | Wasserversorgung  | a  | 0,1                   | 4 792                                       | -7,9                            | +3,4                 | 4 694                                       | -0,2                            | +3,1            | /           |
|                 |   | b  | 83,7                  | 4 914                                       | -7,7                            | +3,9                 | 4 803                                       | -                               | +3,4            | /           |
|                 |   | c  | 16,3                  | 4 167                                       | -9,1                            | +0,3                 | 4 128                                       | -2,1                            | +1,4            | /           |
| E37             | Abwasserentsorgung  | a  | 0,2                   | 4 624                                       | +3,1                            | +0,8                 | 4 289                                       | +0,7                            | +3,0            | /           |
|                 |   | b  | 83,9                  | 4 710                                       | +3,9                            | +1,1                 | 4 345                                       | +1,0                            | +3,1            | /           |
|                 |   | c  | 16,1                  | 4 173                                       | -0,9                            | +0,3                 | 3 998                                       | -0,7                            | +3,2            | /           |
| E38             | Sammlung, Behandlung und Beseitigung von Abfällen; Rückgewinnung                                  | a  | 0,9                   | 3 646                                       | -1,6                            | -0,7                 | 3 559                                       | +0,8                            | +0,2            | /           |
|                 |   | b  | 91,4                  | 3 637                                       | -1,5                            | -0,9                 | 3 551                                       | +0,8                            | +0              | /           |
|                 |   | c  | 8,6                   | 3 740                                       | -2,0                            | +1,4                 | 3 637                                       | +0,3                            | +2,4            | /           |
| E39             | Beseitigung von Umweltverschmutzungen und sonstige Entsorgung                                     | a  | 0                     | 4 014                                       | -1,2                            | +10,2                | 3 928                                       | -0,4                            | +10,8           | /           |
|                 |   | b  | 89,4                  | 4 016                                       | -1,5                            | +10,2                | 3 934                                       | -0,5                            | +10,9           | /           |
|                 |   | c  | 10,6                  | 4 005                                       | +2,2                            | +9,5                 | 3 874                                       | +0,2                            | +10,4           | /           |
| <b>F</b>        | <b>Baugewerbe</b>   | <b>a</b>   | <b>5,5</b>            | <b>3 843</b>                                | <b>-0,5</b>                     | <b>+2,0</b>          | <b>3 643</b>                                | <b>+1,3</b>                     | <b>+2,0</b>     | /           |
|                 |   | <b>b</b>   | <b>94,6</b>           | <b>3 854</b>                                | <b>-0,3</b>                     | <b>+1,7</b>          | <b>3 651</b>                                | <b>+1,4</b>                     | <b>+1,8</b>     | /           |
|                 |   | <b>c</b>   | <b>5,4</b>            | <b>3 663</b>                                | <b>-8,4</b>                     | <b>+4,8</b>          | <b>3 498</b>                                | <b>-0,5</b>                     | <b>+3,5</b>     | /           |
| F41             | Hochbau   | a  | 0,9                   | (4 238)                                     | (-12,7)                         | (-11,1)              | (3 979)                                     | (-5,6)                          | (-9,8)          | /           |
|                 |   | b  | 91,6                  | (4 249)                                     | (-11,3)                         | (-12,5)              | (3 989)                                     | (-5,6)                          | (-10,7)         | /           |
|                 |   | c  | /                     | /   | /                               | /                    | /   | /                               | /               | /           |
| F42             | Tiefbau   | a  | 0,8                   | 4 353                                       | -2,2                            | +2,7                 | 4 160                                       | +1,8                            | +4,4            | /           |
|                 |   | b  | 95,8                  | 4 357                                       | -2,0                            | +2,5                 | 4 163                                       | +2,0                            | +4,2            | /           |
|                 |   | c  | 4,2                   | (4 262)                                     | (-7,6)                          | (+11,7)              | (4 106)                                     | (-3,1)                          | (+12,5)         | /           |
| F43             | Vorbereitende Baustellenarbeiten, Bauinstallation und sonstiges Ausbaugewerbe                     | a  | 3,8                   | 3 639                                       | +2,1                            | +3,8                 | 3 450                                       | +2,0                            | +3,1            | /           |
|                 |   | b  | 95,0                  | 3 653                                       | +2,2                            | +3,8                 | 3 461                                       | +2,1                            | +3,1            | /           |
|                 |   | c  | 5,0                   | 3 375                                       | -0,6                            | +2,6                 | 3 238                                       | +0,1                            | +2,1            | /           |
| <b>G – S</b>    | <b>Dienstleistungsbereich</b>   | <b>a</b>   | <b>64,9</b>           | <b>4 182</b>                                | <b>-6,1</b>                     | <b>+3,5</b>          | <b>4 018</b>                                | <b>-0,3</b>                     | <b>+2,9</b>     | /           |
|                 |   | <b>b</b>   | <b>62,6</b>           | <b>4 468</b>                                | <b>-6,5</b>                     | <b>+3,6</b>          | <b>4 243</b>                                | <b>-0,3</b>                     | <b>+2,6</b>     | /           |
|                 |   | <b>c</b>   | <b>37,4</b>           | <b>3 704</b>                                | <b>-5,3</b>                     | <b>+3,3</b>          | <b>3 642</b>                                | <b>-0,3</b>                     | <b>+3,5</b>     | <b>(62)</b> |
| <b>G</b>        | <b>Handel; Instandhaltung und Reparatur von Kraftfahrzeugen</b>                                   | <b>a</b>   | <b>13,8</b>           | <b>3 938</b>                                | <b>-6,0</b>                     | <b>+6,6</b>          | <b>3 719</b>                                | <b>+0,2</b>                     | <b>+4,5</b>     | /           |
|                 |   | <b>b</b>   | <b>70,4</b>           | <b>4 259</b>                                | <b>-5,8</b>                     | <b>+6,7</b>          | <b>3 977</b>                                | <b>+0,1</b>                     | <b>+3,9</b>     | /           |
|                 |   | <b>c</b>   | <b>29,6</b>           | <b>3 176</b>                                | <b>-7,2</b>                     | <b>+4,7</b>          | <b>3 106</b>                                | <b>+0,2</b>                     | <b>+4,8</b>     | /           |
| G45             | Handel mit Kraftfahrzeugen; Instandhaltung und Reparatur von Kraftfahrzeugen                      | a  | 3,2                   | (4 552)                                     | (-10,0)                         | (+17,7)              | (4 421)                                     | (+0,9)                          | (+17,7)         | /           |
|                 |   | b  | 82,8                  | (4 630)                                     | (-10,2)                         | (+16,9)              | (4 485)                                     | (+1,0)                          | (+16,9)         | /           |
|                 |   | c  | 17,2                  | (4 176)                                     | (-8,8)                          | x                    | (4 117)                                     | (+0,3)                          | x               | /           |
| G46             | Großhandel (ohne Handel mit Kraftfahrzeugen)  | a  | 5,9                   | (4 343)                                     | (-2,8)                          | (+3,7)               | 3 952                                       | -0,3                            | -0,8            | /           |
|                 |   | b  | 78,1                  | (4 573)                                     | (-2,1)                          | (+4,5)               | 4 113                                       | -0,4                            | -0,9            | /           |
|                 |   | c  | 21,9                  | 3 518                                       | -6,5                            | -1,5                 | 3 377                                       | -0,3                            | -1,8            | /           |
| G47             | Einzelhandel (ohne Handel mit Kraftfahrzeugen)  | a  | 4,7                   | 3 014                                       | -7,9                            | +2,1                 | 2 951                                       | +0,1                            | +1,8            | /           |
|                 |   | b  | 52,2                  | 3 269                                       | -8,5                            | +1,3                 | 3 179                                       | -0,1                            | +0,5            | /           |
|                 |   | c  | 47,8                  | 2 734                                       | -7,2                            | +2,6                 | 2 702                                       | +0,3                            | +2,7            | /           |
| <b>H</b>        | <b>Verkehr und Lagerei</b>  | <b>a</b>   | <b>5,6</b>            | <b>3 098</b>                                | <b>-4,8</b>                     | <b>-0</b>            | <b>3 017</b>                                | <b>+0,5</b>                     | <b>+0,9</b>     | <b>(81)</b> |
|                 |   | <b>b</b>   | <b>84,5</b>           | <b>3 106</b>                                | <b>-4,2</b>                     | <b>-0,4</b>          | <b>3 024</b>                                | <b>+0,6</b>                     | <b>+0,5</b>     | <b>(82)</b> |
|                 |   | <b>c</b>   | <b>15,5</b>           | <b>3 058</b>                                | <b>-7,6</b>                     | <b>+1,8</b>          | <b>2 984</b>                                | <b>+0,3</b>                     | <b>+2,7</b>     | /           |
| H49             | Landverkehr und Transport in Rohrfernleitungen  | a  | 2,1                   | 3 148                                       | -1,7                            | +4,2                 | 3 059                                       | +0,4                            | +5,3            | /           |
|                 |   | b  | 90,0                  | 3 136                                       | -1,4                            | +4,5                 | 3 046                                       | +0,4                            | +5,3            | /           |
|                 |   | c  | 10,0                  | 3 258                                       | -3,5                            | +2,0                 | 3 175                                       | -0,2                            | +5,0            | /           |

\*) Klassifikation der Wirtschaftszweige, Ausgabe 2008 (WZ 2008)

Noch: **3. Durchschnittliche Verdienste und Arbeitszeiten der Arbeitnehmerinnen und Arbeitnehmer im Produzierenden Gewerbe und im Dienstleistungsbereich\*) im III. Quartal 2019 nach Wirtschaftszweigen und Geschlecht**

Noch: **3.1 Vollzeitbeschäftigte**

| WZ 2008 Kode | Wirtschaftszweig<br>a = Insgesamt<br>b = Männer<br>c = Frauen  | Anteil der Arbeitnehmer/-innen an übergeordneter Zusammenfassung | Bezahlte Wochenarbeitszeit |   |                                 |                   | Bruttostundenverdienst                      |                                 |             |             |
|--------------|--|--|----------------------------|---|---------------------------------|-------------------|---|---------------------------------|-------------|-------------|
|              |  |  | III. Quartal 2019          | Veränderung III. Quartal 2019 gegenüber dem |                                 | III. Quartal 2019 | Veränderung III. Quartal 2019 gegenüber dem |                                 |             |             |
|              |  |  |                            | Vorquartal                                  | entsprechenden Vorjahresquartal |                   | Vorquartal                                  | entsprechenden Vorjahresquartal |             |             |
|              |  |  |                            |   |                                 |                   |   |                                 | %           | Stunden     |
| H50          | Noch: <b>Verkehr und Lagerei</b><br>Schifffahrt  | a  | 0                          | 39,2  | +0,6                            | +1,5              | 32,61                                       | 29,72                           | +0,7        | +3,7        |
|              |  | b  | 71,3                       | 39,5  | +0,3                            | +1,8              | 36,16                                       | 32,56                           | +1,0        | +3,9        |
|              |  | c  | 28,7                       | 38,5  | +1,3                            | +0,8              | 23,56                                       | 22,49                           | +1,4        | +5,0        |
| H51          | Luftfahrt  | a  | 0,1                        | 38,9  | +0,4                            | +1,1              | (28,26)                                     | (27,96)                         | (+2,5)      | (-7,2)      |
|              |  | b  | 55,7                       | 39,1  | +0,5                            | +1,3              | (34,52)                                     | /                               | /           | /           |
|              |  | c  | 44,3                       | 38,7  | +0,5                            | +1,0              | 20,32                                       | 20,14                           | +1,6        | +0,2        |
| H52          | Lagerei sowie Erbringung von sonstigen Dienstleistungen für den Verkehr                                      | a  | 2,6                        | 40,8  | +0,3                            | +1,0              | 16,71                                       | 16,35                           | -0,2        | -4,6        |
|              |  | b  | 83,5                       | 41,2  | +0,5                            | +1,2              | 16,69                                       | 16,33                           | -0,3        | -5,6        |
|              |  | c  | 16,5                       | 38,9  | -0,8                            | -0,5              | 16,81                                       | 16,44                           | +0,6        | -0,1        |
| H53          | Post-, Kurier- und Expressdienste  | a  | 0,8                        | 38,8  | +0,1                            | -                 | 19,22                                       | 18,57                           | +2,2        | +5,7        |
|              |  | b  | 76,1                       | 38,9  | +0,3                            | -                 | 19,17                                       | 18,49                           | +2,5        | +5,7        |
|              |  | c  | 23,9                       | 38,7  | -                               | -0,3              | 19,38                                       | (18,83)                         | (+1,1)      | (+5,4)      |
| I            | <b>Gastgewerbe</b>   | a  | <b>1,7</b>                 | <b>39,3</b>                                 | -                               | <b>+0,1</b>       | <b>14,87</b>                                | <b>14,49</b>                    | <b>+0,1</b> | <b>+1,4</b> |
|              |  | b  | <b>61,8</b>                | <b>39,4</b>                                 | -                               | <b>-0,1</b>       | <b>15,32</b>                                | <b>14,96</b>                    | <b>-0,3</b> | <b>+0,2</b> |
|              |  | c  | <b>38,2</b>                | <b>39,1</b>                                 | -                               | <b>+0,4</b>       | <b>14,13</b>                                | <b>13,72</b>                    | <b>+0,7</b> | <b>+3,2</b> |
| I55          | Beherbergung   | a  | 0,5                        | 39,4  | +0,4                            | +0,2              | 16,09                                       | 15,77                           | +0,1        | +5,8        |
|              |  | b  | 50,5                       | 39,8  | +1,0                            | +1,3              | (17,78)                                     | (17,51)                         | (-1,3)      | (+6,4)      |
|              |  | c  | 49,5                       | 38,9  | -0,3                            | -1,0              | 14,31                                       | 13,95                           | +0,9        | +3,9        |
| I56          | Gastronomie  | a  | 1,1                        | 39,2  | -0,2                            | +0,1              | 14,26                                       | 13,84                           | +0,8        | -1,2        |
|              |  | b  | 67,4                       | 39,2  | -0,5                            | -0,8              | 14,39                                       | 13,99                           | +0,9        | -3,1        |
|              |  | c  | 32,6                       | 39,3  | +0,3                            | +1,6              | 14,00                                       | 13,55                           | +0,7        | +2,5        |
| J            | <b>Information und Kommunikation</b>   | a  | <b>3,4</b>                 | <b>39,2</b>                                 | <b>+0,4</b>                     | <b>-0,5</b>       | <b>31,88</b>                                | <b>30,24</b>                    | <b>-0,1</b> | <b>+3,3</b> |
|              |  | b  | <b>76,9</b>                | <b>39,3</b>                                 | <b>+0,5</b>                     | <b>-0,4</b>       | <b>33,43</b>                                | <b>31,55</b>                    | <b>-0,4</b> | <b>+1,9</b> |
|              |  | c  | <b>23,1</b>                | <b>38,9</b>                                 | <b>+0,5</b>                     | <b>-0,8</b>       | <b>26,67</b>                                | <b>25,86</b>                    | <b>+0,7</b> | <b>+7,6</b> |
| J58          | Verlagswesen   | a  | 0,2                        | 38,4  | +1,0                            | +1,8              | (28,48)                                     | (26,76)                         | (-2,1)      | (-4,9)      |
|              |  | b  | 55,9                       | 38,6  | +0,8                            | +2,4              | 32,35                                       | (30,05)                         | (-4,0)      | (-7,0)      |
|              |  | c  | 44,1                       | 38,3  | +1,1                            | +1,3              | (23,53)                                     | 22,56                           | +0,6        | -0,7        |
| J59          | Herstellung, Verleih und Vertrieb von Filmen und Fernsehprogrammen; Kinos; Tonstudios und Verlegen von Musik | a  | 0,1                        | 41,3  | +0,4                            | +1,2              | 24,20                                       | 24,03                           | +3,0        | +9,1        |
|              |  | b  | 60,4                       | 41,1  | +0,2                            | +0,5              | (26,22)                                     | (26,02)                         | (+0,5)      | (+9,0)      |
|              |  | c  | 39,6                       | 41,5  | +1,0                            | +2,2              | 21,16                                       | 21,00                           | +7,7        | +8,9        |
| J60          | Rundfunkveranstalter   | a  | 0,2                        | 38,9  | +0,3                            | +0,3              | (37,60)                                     | 34,03                           | +0,2        | +0,6        |
|              |  | b  | 62,5                       | 39,0  | +0,3                            | +0,3              | /   | 35,55                           | -           | +0,3        |
|              |  | c  | 37,5                       | 38,8  | +0,3                            | +0,3              | 32,49                                       | 31,47                           | +0,5        | +0,6        |
| J61          | Telekommunikation  | a  | 0,4                        | 37,9  | -                               | -2,5              | 34,28                                       | 30,67                           | +0,5        | +2,2        |
|              |  | b  | 79,3                       | 37,8  | -                               | -2,8              | 35,18                                       | 31,38                           | +0,7        | +3,1        |
|              |  | c  | 20,7                       | 38,2  | -                               | -1,5              | 30,88                                       | 27,94                           | -0,1        | -0,5        |
| J62          | Erbringung von Dienstleistungen der Informationstechnologie  | a  | 2,2                        | 39,4  | +0,5                            | -0,6              | 32,20                                       | 30,88                           | -0,2        | +4,6        |
|              |  | b  | 80,9                       | 39,5  | +0,5                            | -0,5              | (33,36)                                     | 31,85                           | -0,3        | +2,4        |
|              |  | c  | 19,1                       | 38,9  | +0,5                            | -1,5              | 27,20                                       | 26,72                           | +0,2        | -           |
| J63          | Informationsdienstleistungen   | a  | 0,3                        | 39,0  | +0,1                            | +0,1              | (29,86)                                     | (28,69)                         | (-0,4)      | (+1,1)      |
|              |  | b  | 75,3                       | 39,1  | +0,3                            | +0,3              | (31,95)                                     | (30,56)                         | (-0,7)      | (+0,8)      |
|              |  | c  | 24,7                       | 38,9  | -                               | -0,3              | (23,46)                                     | (22,99)                         | (+0,2)      | (+2,1)      |
| K            | <b>Erbringung von Finanz- und Versicherungsdienstleistungen</b>  | a  | <b>2,5</b>                 | <b>38,5</b>                                 | <b>+0,1</b>                     | <b>+0,1</b>       | <b>32,45</b>                                | <b>31,26</b>                    | <b>-0,1</b> | <b>+1,3</b> |
|              |  | b  | <b>60,0</b>                | <b>38,6</b>                                 | <b>+0,3</b>                     | <b>+0,3</b>       | <b>35,85</b>                                | <b>34,36</b>                    | <b>-0,1</b> | <b>+0,4</b> |
|              |  | c  | <b>40,0</b>                | <b>38,3</b>                                 | <b>+0,3</b>                     | <b>-0,2</b>       | <b>27,31</b>                                | <b>26,58</b>                    | <b>+0</b>   | <b>+3,1</b> |
| K64          | Erbringung von Finanzdienstleistungen  | a  | 1,5                        | 38,8  | +0,1                            | +0,2              | 32,07                                       | 31,13                           | +0,6        | +0,4        |
|              |  | b  | 58,9                       | 39,0  | -                               | +0,5              | 35,67                                       | 34,56                           | +0,4        | -0,3        |
|              |  | c  | 41,1                       | 38,5  | -                               | -0,3              | 26,86                                       | 26,17                           | +1,0        | +1,8        |

\*) Klassifikation der Wirtschaftszweige, Ausgabe 2008 (WZ 2008)

Noch: **3. Durchschnittliche Verdienste und Arbeitszeiten der Arbeitnehmerinnen und Arbeitnehmer im Produzierenden Gewerbe und im Dienstleistungsbereich\*) im III. Quartal 2019 nach Wirtschaftszweigen und Geschlecht**

Noch: **3.1 Vollzeitbeschäftigte**

| WZ<br>2008<br>Kode | Wirtschaftszweig<br><br>a = Insgesamt<br>b = Männer<br>c = Frauen   | Anteil<br>der Arbeit-<br>nehmer/<br>-innen<br>an über-<br>geordneter<br>Zusammen-<br>fassung | Bruttomonatsverdienst |  |   |                      |  |   | Sonder-<br>zahlungen |       |
|--------------------|---|--|-----------------------|--|---|----------------------|--|---|----------------------|-------|
|                    |   |  | insgesamt             |  |   | ohne Sonderzahlungen |  |   |                      |       |
|                    |   |  | III. Quartal<br>2019  | Veränderung III. Quartal 2019<br>gegenüber dem |   | III. Quartal<br>2019 | Veränderung III. Quartal 2019<br>gegenüber dem |   |                      |       |
|                    |   |  |                       | Vorquartal                                     | entsprechen-<br>den Vorjahres-<br>quartal |                      | Vorquartal                                     | entsprechen-<br>den Vorjahres-<br>quartal |                      |       |
| %                  | EUR   | %  | EUR                   | %  | EUR                                       |                      |  |   |                      |       |
| H50                | Noch: <b>Verkehr und Lagerei</b><br>Schifffahrt   | a  | 0                     | 5 555  | -2,4                                      | +8,6                 | 5 063  | +1,3                                      | +5,2                 | /     |
|                    |   | b  | 71,3                  | 6 202  | -3,8                                      | +9,6                 | 5 585  | +1,3                                      | +5,7                 | /     |
|                    |   | c  | 28,7                  | 3 944  | +5,7                                      | +7,4                 | 3 764  | +2,8                                      | +5,8                 | (180) |
| H51                | Luftfahrt   | a  | 0,1                   | (4 778)  | (-12,0)                                   | (-6,0)               | (4 727)  | (+3,0)                                    | (-6,2)               | /     |
|                    |   | b  | 55,7                  | (5 858)  | (-)                                       | (-7,1)               | (5 791)  | (-)                                       | (-7,6)               | /     |
|                    |   | c  | 44,3                  | 3 421  | -10,7                                     | +0,8                 | 3 390  | +2,1                                      | +1,3                 | /     |
| H52                | Lagerei sowie Erbringung von<br>sonstigen Dienstleistungen<br>für den Verkehr   | a  | 2,6                   | 2 961  | -4,6                                      | -4,7                 | 2 898  | +0,1                                      | -3,6                 | /     |
|                    |   | b  | 83,5                  | 2 985  | -4,4                                      | -5,8                 | 2 921  | +0,1                                      | -4,6                 | /     |
|                    |   | c  | 16,5                  | 2 843  | -5,7                                      | -0,7                 | 2 779  | -0,1                                      | -0,5                 | /     |
| H53                | Post-, Kurier- und Expressdienste   | a  | 0,8                   | 3 243  | -10,2                                     | +5,5                 | 3 134  | +2,3                                      | +5,7                 | /     |
|                    |   | b  | 76,1                  | 3 239  | -9,0                                      | +5,7                 | 3 124  | +2,7                                      | +5,8                 | /     |
|                    |   | c  | 23,9                  | 3 259  | -14,5                                     | +4,5                 | 3 165  | +1,0                                      | +5,1                 | (94)  |
| I                  | <b>Gastgewerbe</b>  | a  | <b>1,7</b>            | <b>2 537</b>                                   | <b>-1,4</b>                               | <b>+2,2</b>          | <b>2 472</b>                                   | <b>+0,2</b>                               | <b>+1,6</b>          | /     |
|                    |   | b  | <b>61,8</b>           | <b>2 621</b>                                   | <b>-2,0</b>                               | <b>+0,3</b>          | <b>2 559</b>                                   | <b>-0,3</b>                               | <b>+0</b>            | /     |
|                    |   | c  | <b>38,2</b>           | <b>2 402</b>                                   | <b>-0,3</b>                               | <b>+4,7</b>          | <b>2 332</b>                                   | <b>+0,7</b>                               | <b>+3,6</b>          | /     |
| I55                | Beherbergung  | a  | 0,5                   | 2 750  | -3,8                                      | +6,0                 | 2 697  | +0,5                                      | +5,9                 | /     |
|                    |   | b  | 50,5                  | (3 078)  | (-5,5)                                    | (+7,2)               | (3 031)  | (-0,1)                                    | (+7,9)               | /     |
|                    |   | c  | 49,5                  | 2 417  | -2,2                                      | +3,8                 | 2 356  | +0,6                                      | +2,7                 | /     |
| I56                | Gastronomie   | a  | 1,1                   | 2 431  | +1,0                                      | -0,2                 | 2 360  | +0,7                                      | -1,2                 | /     |
|                    |   | b  | 67,4                  | 2 451  | +0,8                                      | -3,1                 | 2 383  | +0,5                                      | -3,8                 | /     |
|                    |   | c  | 32,6                  | 2 390  | +1,5                                      | +5,2                 | 2 313  | +1,0                                      | +4,0                 | /     |
| J                  | <b>Information und Kommuni-<br/>kation</b>  | a  | <b>3,4</b>            | <b>5 427</b>                                   | <b>-8,5</b>                               | <b>+2,6</b>          | <b>5 148</b>                                   | <b>+0,3</b>                               | <b>+2,8</b>          | /     |
|                    |   | b  | <b>76,9</b>           | <b>5 704</b>                                   | <b>-9,0</b>                               | <b>+1,2</b>          | <b>5 383</b>                                   | <b>+0,1</b>                               | <b>+1,5</b>          | /     |
|                    |   | c  | <b>23,1</b>           | <b>4 505</b>                                   | <b>-6,7</b>                               | <b>+6,8</b>          | <b>4 369</b>                                   | <b>+1,1</b>                               | <b>+6,7</b>          | /     |
| J58                | Verlagswesen  | a  | 0,2                   | (4 758)  | (-6,5)                                    | (-1,0)               | 4 471  | -1,1                                      | -3,2                 | /     |
|                    |   | b  | 55,9                  | 5 423  | -8,0                                      | -2,7                 | 5 037  | -3,2                                      | -4,9                 | /     |
|                    |   | c  | 44,1                  | (3 914)  | (-4,3)                                    | (+2,7)               | 3 752  | +1,7                                      | +0,5                 | /     |
| J59                | Herstellung, Verleih und Vertrieb<br>von Filmen und Fernsehpro-<br>grammen; Kinos; Tonstudios<br>und Verlegen von Musik | a  | 0,1                   | 4 338  | -3,7                                      | +10,3                | 4 306  | +3,4                                      | +10,4                | /     |
|                    |   | b  | 60,4                  | 4 684  | -8,2                                      | +9,5                 | 4 649  | +0,6                                      | +9,6                 | /     |
|                    |   | c  | 39,6                  | 3 811  | +5,3                                      | +11,0                | 3 783  | +8,6                                      | +11,2                | /     |
| J60                | Rundfunkveranstalter  | a  | 0,2                   | (6 355)  | (-9,7)                                    | (+10,0)              | 5 751  | +0,4                                      | +0,8                 | /     |
|                    |   | b  | 62,5                  | /  | /   | /                    | 6 020  | +0,2                                      | +0,6                 | /     |
|                    |   | c  | 37,5                  | 5 474  | -13,7                                     | +3,1                 | 5 303  | +0,6                                      | +0,9                 | /     |
| J61                | Telekommunikation   | a  | 0,4                   | 5 643  | -6,1                                      | -2,3                 | 5 048  | +0,5                                      | -0,3                 | /     |
|                    |   | b  | 79,3                  | 5 778  | -5,9                                      | -1,8                 | 5 155  | +0,7                                      | +0,3                 | /     |
|                    |   | c  | 20,7                  | 5 125  | -7,1                                      | -3,1                 | 4 638  | -0,1                                      | -2,1                 | (488) |
| J62                | Erbringung von Dienstleistungen<br>der Informationstechnologie  | a  | 2,2                   | 5 515  | -8,6                                      | +3,1                 | 5 289  | +0,4                                      | +3,9                 | /     |
|                    |   | b  | 80,9                  | 5 732  | -9,1                                      | +1,2                 | 5 473  | +0,2                                      | +2,0                 | /     |
|                    |   | c  | 19,1                  | 4 594  | -6,6                                      | -                    | 4 512  | +0,6                                      | -                    | /     |
| J63                | Informationsdienstleistungen  | a  | 0,3                   | (5 064)  | (-12,4)                                   | (+0,7)               | (4 866)  | (-0,2)                                    | (+1,3)               | /     |
|                    |   | b  | 75,3                  | (5 425)  | (-13,4)                                   | (+0,2)               | (5 189)  | (-0,5)                                    | (+1,1)               | /     |
|                    |   | c  | 24,7                  | (3 965)  | (-8,9)                                    | (+2,3)               | (3 884)  | (+0,2)                                    | (+1,8)               | /     |
| K                  | <b>Erbringung von Finanz- und<br/>Versicherungsdienst-<br/>leistungen</b>   | a  | <b>2,5</b>            | <b>5 422</b>                                   | <b>-19,6</b>                              | <b>+2,1</b>          | <b>5 223</b>                                   | <b>+0</b>                                 | <b>+1,3</b>          | /     |
|                    |   | b  | <b>60,0</b>           | <b>6 009</b>                                   | <b>-20,4</b>                              | <b>+1,4</b>          | <b>5 759</b>                                   | <b>-</b>                                  | <b>+0,7</b>          | /     |
|                    |   | c  | <b>40,0</b>           | <b>4 543</b>                                   | <b>-17,8</b>                              | <b>+3,7</b>          | <b>4 421</b>                                   | <b>+0,2</b>                               | <b>+2,9</b>          | /     |
| K64                | Erbringung von Finanzdienst-<br>leistungen  | a  | 1,5                   | 5 405  | -17,6                                     | +1,5                 | 5 247  | +0,7                                      | +0,6                 | /     |
|                    |   | b  | 58,9                  | 6 040  | -19,0                                     | +0,9                 | 5 852  | +0,4                                      | +0,1                 | /     |
|                    |   | c  | 41,1                  | 4 496  | -14,8                                     | +2,7                 | 4 381  | +1,2                                      | +1,7                 | /     |

\*) Klassifikation der Wirtschaftszweige, Ausgabe 2008 (WZ 2008)

Noch: **3. Durchschnittliche Verdienste und Arbeitszeiten der Arbeitnehmerinnen und Arbeitnehmer im Produzierenden Gewerbe und im Dienstleistungsbereich\*) im III. Quartal 2019 nach Wirtschaftszweigen und Geschlecht**

Noch: **3.1 Vollzeitbeschäftigte**

| WZ<br>2008<br>Kode | Wirtschaftszweig<br>a = Insgesamt<br>b = Männer<br>c = Frauen                              | Anteil<br>der Arbeit-<br>nehmer/<br>-innen<br>an über-<br>geordneter<br>Zusammen-<br>fassung | Bezahlte Wochenarbeitszeit |  |   | Bruttostundenverdienst |  |   |             |             |
|--------------------|--|--|----------------------------|--|---|------------------------|--|---|-------------|-------------|
|                    |  |  | III. Quartal<br>2019       | Veränderung III. Quartal 2019<br>gegenüber dem |   | III. Quartal 2019      | Veränderung III. Quartal 2019<br>gegenüber dem |   |             |             |
|                    |  |  |                            | Vorquartal                                     | entsprechen-<br>den Vorjahres-<br>quartal |                        | Vorquartal                                     | entsprechen-<br>den Vorjahres-<br>quartal |             |             |
|                    |  |  |                            |  |   |                        |  |   | insgesamt   |             |
| %                  | Stunden  | %  |                            | EUR  |   | %                      |  |   |             |             |
|                    | <b>Noch: Erbringung von Finanz- und Versicherungsdienstleistungen</b>                      |  |                            |  |   |                        |  |   |             |             |
| K65                | Versicherungen, Rückversicherungen und Pensionskassen (ohne Sozialversicherung)            | a  | 0,6                        | 37,7   | +0,1                                      | +0,2                   | 32,82  | 31,05                                     | -0,6        | -2,0        |
|                    |  | b  | 61,0                       | 37,8   | +0,3                                      | +0,5                   | 35,31  | 33,15                                     | -0,6        | -2,6        |
|                    |  | c  | 39,0                       | 37,7   | +0,3                                      | +0,3                   | 28,93  | 27,77                                     | -0,8        | +0,5        |
| K66                | Mit Finanz- und Versicherungsdienstleistungen verbundene Tätigkeiten                       | a  | 0,4                        | 38,2   | +0,1                                      | -0,5                   | 33,33  | 31,97                                     | -2,0        | +11,4       |
|                    |  | b  | 62,4                       | 38,3   | +0,3                                      | -0,3                   | 37,16  | 35,18                                     | -1,5        | +8,3        |
|                    |  | c  | 37,6                       | 38,1   | -0,3                                      | -0,8                   | 26,94  | 26,59                                     | -1,9        | +15,0       |
| L                  | <b>Grundstücks- und Wohnungswesen</b>  | a  | <b>0,8</b>                 | <b>38,5</b>                                    | <b>+0,7</b>                               | <b>-0,9</b>            | <b>27,67</b>                                   | <b>25,27</b>                              | <b>-1,0</b> | <b>+1,8</b> |
|                    |  | b  | <b>59,6</b>                | <b>38,9</b>                                    | <b>+1,3</b>                               | <b>-0,7</b>            | <b>(31,22)</b>                                 | <b>27,79</b>                              | <b>-0,1</b> | <b>+2,1</b> |
|                    |  | c  | <b>40,4</b>                | <b>38,0</b>                                    | <b>+0,3</b>                               | <b>-1,2</b>            | <b>22,33</b>                                   | <b>21,48</b>                              | <b>-1,6</b> | <b>+1,8</b> |
| M                  | <b>Erbringung von freiberuflichen, wissenschaftlichen und technischen Dienstleistungen</b> | a  | <b>7,0</b>                 | <b>39,0</b>                                    | <b>+0,2</b>                               | <b>-0,3</b>            | <b>(33,34)</b>                                 | <b>29,85</b>                              | <b>-0,5</b> | <b>+1,9</b> |
|                    |  | b  | <b>63,0</b>                | <b>39,2</b>                                    | <b>+0,3</b>                               | <b>-0,4</b>            | <b>(38,35)</b>                                 | <b>33,38</b>                              | <b>-0,5</b> | <b>+1,8</b> |
|                    |  | c  | <b>37,0</b>                | <b>38,8</b>                                    | <b>-</b>                                  | <b>-0,2</b>            | <b>24,73</b>                                   | <b>23,79</b>                              | <b>-0,5</b> | <b>+3,5</b> |
| M69                | Rechts- und Steuerberatung, Wirtschaftsprüfung   | a  | 1,2                        | 39,2   | -0,3                                      | -                      | 27,07  | 24,86                                     | -1,6        | -3,2        |
|                    |  | b  | 38,7                       | 39,8   | -   | +0,3                   | 36,11  | 31,98                                     | -2,3        | -2,0        |
|                    |  | c  | 61,3                       | 38,9   | -0,5                                      | -                      | 21,22  | 20,25                                     | -0,6        | -1,9        |
| M70                | Verwaltung und Führung von Unternehmen und Betrieben; Unternehmensberatung                 | a  | 2,6                        | 39,1   | +0,1                                      | -0,6                   | /  | 34,00                                     | +0,3        | +7,0        |
|                    |  | b  | 62,8                       | 39,2   | +0,3                                      | -0,8                   | /  | 37,94                                     | -0,1        | +6,7        |
|                    |  | c  | 37,2                       | 38,9   | +0,3                                      | -0,3                   | 28,48  | 27,31                                     | +0,6        | +8,5        |
| M71                | Architektur- und Ingenieurbüros; technische, physikalische und chemische Untersuchung      | a  | 1,9                        | 38,9   | +0,3                                      | -0,1                   | 30,08  | 28,72                                     | -1,2        | -2,1        |
|                    |  | b  | 80,1                       | 39,0   | +0,3                                      | -                      | 31,35  | 29,82                                     | -1,2        | -2,7        |
|                    |  | c  | 19,9                       | 38,5   | +0,3                                      | -0,3                   | (24,91)  | (24,20)                                   | (-0,9)      | (+0)        |
| M72                | Forschung und Entwicklung  | a  | /                          | /  | /   | /                      | /  | /   | /           | /           |
|                    |  | b  | /                          | /  | /   | /                      | /  | /   | /           | /           |
|                    |  | c  | 30,5                       | 38,3   | -   | -0,5                   | (24,80)  | (24,45)                                   | (+0,2)      | (-1,9)      |
| M73                | Werbung und Marktforschung   | a  | 0,4                        | 39,6   | -   | +0,1                   | (29,07)  | (25,90)                                   | (+0)        | (-6,1)      |
|                    |  | b  | 59,5                       | 39,9   | +0,3                                      | +0,5                   | (33,95)  | (29,08)                                   | (-0,2)      | (-6,0)      |
|                    |  | c  | 40,5                       | 39,3   | -   | -                      | (21,80)  | (21,16)                                   | (+0,2)      | (-4,3)      |
| M74                | Sonstige freiberufliche, wissenschaftliche und technische Tätigkeiten                      | a  | 0,2                        | 39,3   | -   | -0,2                   | (32,56)  | (31,13)                                   | (+3,6)      | (-)         |
|                    |  | b  | 63,4                       | 39,4   | -0,3                                      | -0,3                   | (35,89)  | (33,92)                                   | (+3,8)      | (-)         |
|                    |  | c  | 36,6                       | 39,0   | +0,3                                      | -0,5                   | (26,72)  | (26,22)                                   | (+5,0)      | (+16,5)     |
| M75                | Veterinärwesen   | a  | 0,1                        | 38,8   | +6,6                                      | -2,3                   | 18,31  | 17,42                                     | -7,1        | -11,4       |
|                    |  | b  | 23,1                       | 36,8   | +5,4                                      | -7,8                   | /  | (23,12)                                   | (-)         | (-)         |
|                    |  | c  | 76,9                       | 39,4   | +7,1                                      | -0,5                   | 16,64  | 15,82                                     | -10,2       | -0,6        |
| N                  | <b>Erbringung von sonstigen wirtschaftlichen Dienstleistungen</b>                          | a  | <b>5,7</b>                 | <b>38,5</b>                                    | <b>+0,7</b>                               | <b>+0,7</b>            | <b>17,28</b>                                   | <b>16,87</b>                              | <b>-1,1</b> | <b>+1,2</b> |
|                    |  | b  | <b>74,9</b>                | <b>38,7</b>                                    | <b>+0,8</b>                               | <b>+0,8</b>            | <b>17,32</b>                                   | <b>16,92</b>                              | <b>-1,2</b> | <b>+0,9</b> |
|                    |  | c  | <b>25,1</b>                | <b>38,0</b>                                    | <b>+0,3</b>                               | <b>+0,2</b>            | <b>17,14</b>                                   | <b>16,70</b>                              | <b>-0,7</b> | <b>+2,5</b> |
| N77                | Vermietung von beweglichen Sachen  | a  | 0,2                        | 40,9   | +1,7                                      | -0,7                   | (20,89)  | (20,14)                                   | (-0,2)      | (+8,9)      |
|                    |  | b  | 77,9                       | 41,5   | +1,5                                      | -0,5                   | (20,87)  | (20,21)                                   | (-1,8)      | (+9,1)      |
|                    |  | c  | 22,1                       | 38,8   | +1,0                                      | -                      | (20,97)  | (19,90)                                   | (+4,5)      | (+8,4)      |
| N78                | Vermittlung und Überlassung von Arbeitskräften   | a  | 2,7                        | 36,6   | +0,6                                      | -0,3                   | 14,24  | 14,01                                     | -1,4        | -4,2        |
|                    |  | b  | 80,9                       | 36,7   | +0,8                                      | -                      | 14,34  | 14,11                                     | -1,5        | -5,0        |
|                    |  | c  | 19,1                       | 36,2   | -   | -1,1                   | 13,83  | 13,57                                     | -0,9        | +0,7        |
| N79                | Reisebüros, Reiseveranstalter und Erbringung sonstiger Reservierungsdienstleistungen       | a  | 0,2                        | 39,5   | +2,1                                      | +0,7                   | (19,58)  | (18,83)                                   | (-7,0)      | (+2,2)      |
|                    |  | b  | 33,1                       | 39,8   | +1,0                                      | +0,3                   | /  | (23,80)                                   | (-4,6)      | (+6,9)      |
|                    |  | c  | 66,9                       | 39,4   | +2,9                                      | +1,0                   | (16,79)  | (16,35)                                   | (-7,6)      | (-0,7)      |
| N80                | Wach- und Sicherheitsdienste sowie Detekteien  | a  | 0,4                        | 42,4   | +1,5                                      | +5,5                   | 15,40  | 15,31                                     | -2,2        | -1,6        |
|                    |  | b  | 78,6                       | 42,4   | +0,7                                      | +4,4                   | 15,55  | 15,46                                     | -2,1        | -0,1        |
|                    |  | c  | 21,4                       | (42,0)   | (+3,7)                                    | (+10,5)                | 14,83  | 14,76                                     | -2,3        | -7,4        |

\*) Klassifikation der Wirtschaftszweige, Ausgabe 2008 (WZ 2008)

**Noch: 3. Durchschnittliche Verdienste und Arbeitszeiten der Arbeitnehmerinnen und Arbeitnehmer  
im Produzierenden Gewerbe und im Dienstleistungsbereich\*) im III. Quartal 2019  
nach Wirtschaftszweigen und Geschlecht**

**Noch: 3.1 Vollzeitbeschäftigte**

| WZ<br>2008<br>Kode | Wirtschaftszweig<br><br>a = Insgesamt<br>b = Männer<br>c = Frauen                          | Anteil<br>der Arbeit-<br>nehmer/<br>-innen<br>an über-<br>geordneter<br>Zusammen-<br>fassung | Bruttomonatsverdienst |  |   |                      |  |   | Sonder-<br>zahlungen |             |
|--------------------|--|--|-----------------------|--|---|----------------------|--|---|----------------------|-------------|
|                    |  |  | insgesamt             |  |   | ohne Sonderzahlungen |  |   |                      |             |
|                    |  |  | III. Quartal<br>2019  | Veränderung III. Quartal 2019<br>gegenüber dem |   | III. Quartal<br>2019 | Veränderung III. Quartal 2019<br>gegenüber dem |   |                      |             |
|                    |  |  |                       | Vorquartal                                     | entsprechen-<br>den Vorjahres-<br>quartal |                      | Vorquartal                                     | entsprechen-<br>den Vorjahres-<br>quartal |                      |             |
| %                  | EUR  | %  | EUR                   | %  | EUR                                       |                      |  |   |                      |             |
| K65                | <b>Noch: Erbringung von Finanz- und Versicherungsdienstleistungen</b>                      |  |                       |  |   |                      |  |   |                      |             |
|                    | Versicherungen, Rückversicherungen und Pensionskassen (ohne Sozialversicherung)            | a  | 0,6                   | 5 381  | -23,5                                     | -0,8                 | 5 092  | -0,4                                      | -1,8                 | /           |
|                    |  | b  | 61,0                  | 5 793  | -24,1                                     | -1,1                 | 5 439  | -0,5                                      | -2,2                 | /           |
|                    |  | c  | 39,0                  | 4 738  | -22,4                                     | +1,6                 | 4 548  | -0,6                                      | +0,7                 | /           |
| K66                | Mit Finanz- und Versicherungsdienstleistungen verbundene Tätigkeiten                       | a  | 0,4                   | 5 536  | -20,8                                     | +10,6                | 5 309  | -1,9                                      | +10,8                | /           |
|                    |  | b  | 62,4                  | 6 184  | -20,3                                     | +7,6                 | 5 856  | -1,3                                      | +8,0                 | /           |
|                    |  | c  | 37,6                  | 4 459  | -20,6                                     | +14,0                | 4 402  | -2,0                                      | +14,0                | /           |
| L                  | <b>Grundstücks- und Wohnungswesen</b>  | a  | <b>0,8</b>            | <b>4 632</b>                                   | <b>-7,6</b>                               | <b>+5,2</b>          | <b>4 230</b>                                   | <b>-0,2</b>                               | <b>+0,9</b>          | /           |
|                    |  | b  | <b>59,6</b>           | <b>(5 273)</b>                                 | <b>(-5,4)</b>                             | <b>(+7,9)</b>        | <b>4 694</b>                                   | <b>+1,1</b>                               | <b>+1,4</b>          | /           |
|                    |  | c  | <b>40,4</b>           | <b>3 687</b>                                   | <b>-10,5</b>                              | <b>+0,6</b>          | <b>3 547</b>                                   | <b>-1,4</b>                               | <b>+0,6</b>          | /           |
| M                  | <b>Erbringung von freiberuflichen, wissenschaftlichen und technischen Dienstleistungen</b> | a  | <b>7,0</b>            | <b>(5 657)</b>                                 | <b>(-11,5)</b>                            | <b>(+3,1)</b>        | <b>5 065</b>                                   | <b>-0,4</b>                               | <b>+1,5</b>          | /           |
|                    |  | b  | <b>63,0</b>           | <b>(6 526)</b>                                 | <b>(-11,0)</b>                            | <b>(+4,0)</b>        | <b>5 680</b>                                   | <b>-0,3</b>                               | <b>+1,4</b>          | /           |
|                    |  | c  | <b>37,0</b>           | <b>4 174</b>                                   | <b>-12,6</b>                              | <b>+2,4</b>          | <b>4 016</b>                                   | <b>-0,3</b>                               | <b>+3,3</b>          | /           |
| M69                | Rechts- und Steuerberatung, Wirtschaftsprüfung   | a  | 1,2                   | 4 615  | -1,1                                      | -10,5                | 4 238  | -1,9                                      | -3,2                 | (377)       |
|                    |  | b  | 38,7                  | 6 240  | +0,8                                      | -                    | 5 527  | -2,3                                      | -1,9                 | (713)       |
|                    |  | c  | 61,3                  | 3 587  | -2,6                                      | -4,3                 | 3 423  | -1,1                                      | -1,9                 | /           |
| M70                | Verwaltung und Führung von Unternehmen und Betrieben; Unternehmensberatung                 | a  | 2,6                   | /  | /   | /                    | 5 771  | +0,4                                      | +6,3                 | /           |
|                    |  | b  | 62,8                  | /  | /   | /                    | 6 456  | +0  | +5,7                 | /           |
|                    |  | c  | 37,2                  | 4 815  | -16,2                                     | +8,4                 | 4 617  | +0,8                                      | +8,3                 | /           |
| M71                | Architektur- und Ingenieurbüros; technische, physikalische und chemische Untersuchung      | a  | 1,9                   | 5 083  | -   | -2,4                 | 4 852  | -1,0                                      | -2,2                 | /           |
|                    |  | b  | 80,1                  | 5 311  | -19,4                                     | -2,8                 | 5 052  | -0,9                                      | -2,7                 | /           |
|                    |  | c  | 19,9                  | (4 164)  | (-)                                       | (-0,5)               | (4 045)  | (-0,9)                                    | (-0,4)               | /           |
| M72                | Forschung und Entwicklung  | a  | /                     | /  | /   | /                    | /  | /   | /                    | /           |
|                    |  | b  | /                     | /  | /   | /                    | /  | /   | /                    | /           |
|                    |  | c  | 30,5                  | (4 127)  | (-6,3)                                    | (-3,8)               | (4 069)  | (+0,2)                                    | (-2,4)               | /           |
| M73                | Werbung und Marktforschung   | a  | 0,4                   | (5 006)  | (+2,9)                                    | (-6,0)               | (4 460)  | (-)                                       | (-6,0)               | /           |
|                    |  | b  | 59,5                  | (5 881)  | (+6,0)                                    | (-4,4)               | (5 038)  | (-0,1)                                    | (-5,6)               | /           |
|                    |  | c  | 40,5                  | (3 722)  | (-3,9)                                    | (-6,9)               | (3 612)  | (+0,1)                                    | (-4,5)               | /           |
| M74                | Sonstige freiberufliche, wissenschaftliche und technische Tätigkeiten                      | a  | 0,2                   | 5 558  | -   | -                    | 5 313  | +3,6                                      | -                    | /           |
|                    |  | b  | 63,4                  | (6 150)  | (-)                                       | (-)                  | 5 813  | +3,6                                      | -                    | /           |
|                    |  | c  | 36,6                  | (4 531)  | (-10,8)                                   | (+15,0)              | (4 446)  | (+5,5)                                    | (+15,9)              | /           |
| M75                | Veterinärwesen   | a  | 0,1                   | 3 083  | -2,5                                      | -11,7                | 2 934  | -1,0                                      | -13,5                | /           |
|                    |  | b  | 23,1                  | /  | /   | /                    | /  | /   | /                    | /           |
|                    |  | c  | 76,9                  | 2 845  | -2,0                                      | +0,2                 | 2 706  | -3,9                                      | -1,1                 | /           |
| N                  | <b>Erbringung von sonstigen wirtschaftlichen Dienstleistungen</b>                          | a  | <b>5,7</b>            | <b>2 893</b>                                   | <b>-5,3</b>                               | <b>+1,6</b>          | <b>2 825</b>                                   | <b>-0,3</b>                               | <b>+1,9</b>          | <b>(69)</b> |
|                    |  | b  | <b>74,9</b>           | <b>2 914</b>                                   | <b>-5,1</b>                               | <b>+1,5</b>          | <b>2 847</b>                                   | <b>-0,3</b>                               | <b>+1,8</b>          | /           |
|                    |  | c  | <b>25,1</b>           | <b>2 832</b>                                   | <b>-5,9</b>                               | <b>+2,3</b>          | <b>2 759</b>                                   | <b>-0,3</b>                               | <b>+2,7</b>          | /           |
| N77                | Vermietung von beweglichen Sachen  | a  | 0,2                   | (3 714)  | (-3,0)                                    | (+10,2)              | (3 581)  | (+1,4)                                    | (+8,2)               | /           |
|                    |  | b  | 77,9                  | (3 765)  | (-4,8)                                    | (+10,3)              | (3 646)  | (-0,3)                                    | (+8,5)               | /           |
|                    |  | c  | 22,1                  | (3 534)  | (+1,8)                                    | (+11,0)              | (3 354)  | (+5,4)                                    | (+8,3)               | /           |
| N78                | Vermittlung und Überlassung von Arbeitskräften   | a  | 2,7                   | 2 264  | -4,2                                      | -5,3                 | 2 227  | -0,8                                      | -4,5                 | /           |
|                    |  | b  | 80,9                  | 2 285  | -4,3                                      | -5,9                 | 2 249  | -0,8                                      | -5,1                 | /           |
|                    |  | c  | 19,1                  | 2 174  | -3,8                                      | -2,2                 | 2 133  | -0,9                                      | -0,5                 | /           |
| N79                | Reisebüros, Reiseveranstalter und Erbringung sonstiger Reservierungsdienstleistungen       | a  | 0,2                   | (3 361)  | (-15,3)                                   | (+3,3)               | (3 233)  | (-5,0)                                    | (+2,9)               | /           |
|                    |  | b  | 33,1                  | (4 348)  | (-)                                       | (+8,3)               | (4 112)  | (-3,8)                                    | (+6,9)               | /           |
|                    |  | c  | 66,9                  | (2 873)  | (-16,4)                                   | (+0,1)               | 2 798  | -5,1                                      | +0,4                 | /           |
| N80                | Wach- und Sicherheitsdienste sowie Detekteien  | a  | 0,4                   | 2 834  | -1,8                                      | +2,3                 | 2 818  | -0,8                                      | +3,8                 | /           |
|                    |  | b  | 78,6                  | 2 869  | -1,9                                      | +2,6                 | 2 851  | -1,2                                      | +4,3                 | /           |
|                    |  | c  | 21,4                  | 2 708  | -0,5                                      | +2,1                 | 2 696  | +1,4                                      | +2,5                 | /           |

\*) Klassifikation der Wirtschaftszweige, Ausgabe 2008 (WZ 2008)

Noch: **3. Durchschnittliche Verdienste und Arbeitszeiten der Arbeitnehmerinnen und Arbeitnehmer im Produzierenden Gewerbe und im Dienstleistungsbereich\*) im III. Quartal 2019 nach Wirtschaftszweigen und Geschlecht**

Noch: **3.1 Vollzeitbeschäftigte**

| WZ<br>2008<br>Kode | Wirtschaftszweig<br><br>a = Insgesamt<br>b = Männer<br>c = Frauen  | Anteil<br>der Arbeit-<br>nehmer/<br>-innen<br>an über-<br>geordneter<br>Zusammen-<br>fassung | Bezahlte Wochenarbeitszeit |  |   |                   | Bruttostundenverdienst                         |   |        |         |
|--------------------|--|--|----------------------------|--|---|-------------------|--|---|--------|---------|
|                    |  |  | III. Quartal<br>2019       | Veränderung III. Quartal 2019<br>gegenüber dem |   | III. Quartal 2019 | Veränderung III. Quartal 2019<br>gegenüber dem |   |        |         |
|                    |  |  |                            | Vorquartal                                     | entsprechen-<br>den Vorjahres-<br>quartal |                   | Vorquartal                                     | entsprechen-<br>den Vorjahres-<br>quartal |        |         |
|                    |  |  |                            |  |   |                   |  |   | %      | Stunden |
| N81                | Noch: Erbringung von sonstigen wirtschaftlichen Dienstleistungen<br>Gebäudebetreuung; Garten- und Landschaftsbau | a  | 1,1                        | 40,9   | +1,1                                      | +1,2              | 16,76  | 16,19                                     | -1,2   | -2,9    |
|                    |  | b  | 81,2                       | 41,4   | +1,5                                      | +1,7              | 16,99  | 16,43                                     | -1,3   | -2,3    |
|                    |  | c  | 18,8                       | 38,9   | -0,8                                      | -1,3              | (15,74)  | 15,11                                     | +0,1   | -5,6    |
| N82                | Erbringung von wirtschaftlichen Dienstleistungen für Unternehmen und Privatpersonen a. n. g.                     | a  | 1,2                        | 39,0   | -   | -0,8              | 24,10  | 23,45                                     | +1,9   | +8,1    |
|                    |  | b  | 59,4                       | 39,3   | -   | -1,0              | 25,96  | 25,25                                     | +2,0   | +8,7    |
|                    |  | c  | 40,6                       | 38,5   | -   | -0,5              | 21,32  | 20,75                                     | +1,8   | +7,0    |
| O                  | Öffentliche Verwaltung, Verteidigung; Sozialversicherung   | a  | 7,8                        | 39,9   | -   | -                 | 23,96  | 23,96                                     | -1,5   | +2,5    |
|                    |  | b  | 64,0                       | 40,1   | -   | -                 | 24,73  | 24,73                                     | -1,5   | +3,0    |
|                    |  | c  | 36,0                       | 39,7   | -   | +0,1              | 22,58  | 22,58                                     | -1,4   | +1,7    |
| P                  | Erziehung und Unterricht   | a  | 5,2                        | 39,8   | -   | -0,1              | 26,01  | 25,98                                     | -2,0   | +3,3    |
|                    |  | b  | 43,8                       | 39,9   | -   | -0,1              | 27,38  | 27,34                                     | -2,0   | +2,9    |
|                    |  | c  | 56,2                       | 39,7   | -   | -0,1              | 24,93  | 24,91                                     | -2,0   | +3,5    |
| Q                  | Gesundheits- und Sozialwesen   | a  | 9,1                        | 39,1   | -0,3                                      | +0,2              | 25,17  | 24,76                                     | +1,1   | +3,3    |
|                    |  | b  | 36,9                       | 39,6   | +0,3                                      | +0,4              | 29,83  | 29,22                                     | +1,4   | +5,1    |
|                    |  | c  | 63,1                       | 38,8   | -0,5                                      | -                 | 22,39  | 22,10                                     | +1,1   | +2,7    |
| Q86                | Gesundheitswesen   | a  | 5,1                        | 39,2   | -0,1                                      | +0,2              | 28,13  | 27,63                                     | +1,0   | +3,6    |
|                    |  | b  | 34,8                       | 40,0   | -   | +0,3              | 36,28  | 35,45                                     | +1,0   | +3,5    |
|                    |  | c  | 65,2                       | 38,8   | -0,3                                      | +0,3              | 23,66  | 23,33                                     | +0,9   | +3,6    |
| Q87                | Heime (ohne Erholungs- und Ferienheime)  | a  | 1,6                        | 38,8   | -   | -0,1              | 21,55  | 21,38                                     | -0,3   | -1,2    |
|                    |  | b  | 35,5                       | 38,9   | -   | -                 | 22,54  | 22,34                                     | -0,7   | -0,7    |
|                    |  | c  | 64,5                       | 38,8   | -   | -                 | 21,01  | 20,84                                     | -0,1   | -1,1    |
| Q88                | Sozialwesen (ohne Heime)   | a  | 2,3                        | 39,0   | -0,8                                      | +0,1              | 21,22  | 20,86                                     | +1,1   | +2,4    |
|                    |  | b  | 42,7                       | 39,1   | -0,3                                      | +0,5              | 22,39  | 21,96                                     | +0,1   | +2,7    |
|                    |  | c  | 57,3                       | 38,8   | -1,3                                      | -0,3              | 20,35  | 20,03                                     | +2,0   | +2,7    |
| R                  | Kunst, Unterhaltung und Erholung   | a  | 0,7                        | 39,7   | +1,2                                      | +1,4              | (23,11)  | (22,54)                                   | (-1,3) | (-)     |
|                    |  | b  | /                          | /  | /   | /                 | /  | /   | /      | /       |
|                    |  | c  | 36,7                       | 39,2   | +1,0                                      | +0,7              | 17,11  | 16,85                                     | +0,3   | +1,6    |
| R90                | Kreative, künstlerische und unterhaltende Tätigkeiten  | a  | 0,2                        | 40,2   | +2,9                                      | +1,8              | 21,56  | 21,42                                     | -0,7   | -5,4    |
|                    |  | b  | 70,6                       | 40,5   | +3,3                                      | +3,3              | 22,00  | 21,88                                     | -2,8   | -8,8    |
|                    |  | c  | 29,4                       | 39,3   | +1,6                                      | -1,3              | 20,44  | 20,26                                     | +1,9   | -0,2    |
| R91                | Bibliotheken, Archive, Museen botanische und zoologische Gärten  | a  | 0,1                        | 39,5   | -   | +0,9              | (21,66)  | (21,63)                                   | (-)    | (-1,5)  |
|                    |  | b  | 56,7                       | 39,7   | -   | +0,8              | (20,98)  | (20,95)                                   | (+0,2) | (-1,2)  |
|                    |  | c  | /                          | /  | /   | /                 | /  | /   | /      | /       |
| R92                | Spiel-, Wett- und Lotteriewesen  | a  | 0,1                        | 40,4   | +1,3                                      | +1,0              | 14,56  | 14,22                                     | -0,2   | -1,4    |
|                    |  | b  | 41,9                       | 40,9   | -   | +1,2              | (17,64)  | (16,94)                                   | (-0,5) | (-5,7)  |
|                    |  | c  | 58,1                       | 40,0   | +2,0                                      | +0,8              | 12,29  | 12,20                                     | -      | +1,2    |
| R93                | Erbringung von Dienstleistungen des Sports, der Unterhaltung und der Erholung                                    | a  | /                          | /  | /   | /                 | /  | /   | /      | /       |
|                    |  | b  | /                          | /  | /   | /                 | /  | /   | /      | /       |
|                    |  | c  | 31,8                       | 38,5   | +0,3                                      | +1,9              | (17,18)  | (16,69)                                   | (+0,2) | (+4,1)  |
| S                  | Erbringung von sonstigen Dienstleistungen  | a  | 1,7                        | 39,0   | +0,4                                      | +0,6              | 22,61  | 22,35                                     | -0,6   | +7,3    |
|                    |  | b  | 48,3                       | 39,2   | +0,5                                      | -0,4              | 25,98  | 25,57                                     | -0,6   | +5,4    |
|                    |  | c  | 51,7                       | 38,9   | +0,3                                      | +1,4              | 19,43  | 19,32                                     | -0,5   | +8,2    |
| S94                | Interessenvertretungen sowie kirchliche und sonstige religiöse Vereinigungen (ohne Sozialwesen und Sport)        | a  | 1,1                        | 39,1   | +0,3                                      | +1,3              | 25,70  | 25,53                                     | -1,2   | +6,8    |
|                    |  | b  | 49,5                       | 38,9   | +0,5                                      | -                 | 28,48  | 28,23                                     | -0,9   | +1,1    |
|                    |  | c  | 50,5                       | 39,2   | -   | +2,6              | 23,00  | 22,91                                     | -1,3   | +10,6   |
| S95                | Reparatur von Datenverarbeitungsgeräten und Gebrauchsgütern  | a  | 0,1                        | 39,1   | +0,7                                      | -0,9              | 21,71  | 20,91                                     | -0,2   | +10,5   |
|                    |  | b  | 81,3                       | 39,2   | +0,8                                      | -0,8              | 22,95  | 22,06                                     | -0,8   | +12,6   |
|                    |  | c  | 18,7                       | 38,5   | +0,8                                      | -0,5              | 16,23  | 15,81                                     | +2,1   | +5,2    |
| S96                | Erbringung von sonstigen überwiegend persönlichen Dienstleistungen   | a  | 0,5                        | 39,0   | +0,7                                      | -0,6              | (16,53)  | (16,18)                                   | (+1,6) | (+4,2)  |
|                    |  | b  | 40,9                       | 39,8   | +0,5                                      | -0,5              | (20,95)  | (20,31)                                   | (+1,3) | (+7,0)  |
|                    |  | c  | 59,1                       | 38,4   | +0,8                                      | -0,8              | 13,37  | 13,22                                     | +1,6   | +3,9    |

\*) Klassifikation der Wirtschaftszweige, Ausgabe 2008 (WZ 2008)



Noch: **3. Durchschnittliche Verdienste und Arbeitszeiten der Arbeitnehmerinnen und Arbeitnehmer im Produzierenden Gewerbe und im Dienstleistungsbereich\*) im III. Quartal 2019 nach Wirtschaftszweigen und Geschlecht**

Noch: **3.1 Vollzeitbeschäftigte**

| WZ<br>2008<br>Kode | Wirtschaftszweig<br><br>a = Insgesamt<br>b = Männer<br>c = Frauen   | Anteil<br>der Arbeit-<br>nehmer/<br>-innen<br>an über-<br>geordneter<br>Zusammen-<br>fassung | Bruttomonatsverdienst |  |   |                      |  |   | Sonder-<br>zahlungen |   |
|--------------------|---|--|-----------------------|--|---|----------------------|--|---|----------------------|---|
|                    |   |  | insgesamt             |  |   | ohne Sonderzahlungen |  |   |                      |   |
|                    |   |  | III. Quartal<br>2019  | Veränderung III. Quartal 2019<br>gegenüber dem |   | III. Quartal<br>2019 | Veränderung III. Quartal 2019<br>gegenüber dem |   |                      |   |
|                    |   |  |                       | Vorquartal                                     | entsprechen-<br>den Vorjahres-<br>quartal |                      | Vorquartal                                     | entsprechen-<br>den Vorjahres-<br>quartal |                      |   |
| %                  | EUR   | %  | EUR                   | %  | EUR                                       |                      |  |   |                      |   |
| N81                | <b>Noch: Erbringung von sonstigen wirtschaftlichen Dienstleistungen</b>                                   |  |                       |  |   |                      |  |   |                      |   |
|                    | Gebäudebetreuung; Garten- und Landschaftsbau  | a  | 1,1                   | 2 983  | -0,5                                      | -0,7                 | 2 881  | -0  | -1,8                 | / |
|                    |   | b  | 81,2                  | 3 057  | -0,5                                      | +0,7                 | 2 957  | +0,3                                      | -0,5                 | / |
|                    |   | c  | 18,8                  | (2 659)  | (+0,4)                                    | (-6,7)               | (2 552)  | (-0,8)                                    | (-6,9)               | / |
| N82                | Erbringung von wirtschaftlichen Dienstleistungen für Unternehmen und Privatpersonen a. n. g.              | a  | 1,2                   | 4 083  | -8,1                                      | +6,6                 | 3 972  | +1,9                                      | +7,3                 | / |
|                    |   | b  | 59,4                  | 4 433  | -8,7                                      | +6,4                 | 4 312  | +2,1                                      | +7,6                 | / |
|                    |   | c  | 40,6                  | 3 569  | -7,0                                      | +6,7                 | 3 473  | +1,8                                      | +6,5                 | / |
| O                  | <b>Öffentliche Verwaltung, Verteidigung; Sozialversicherung</b>   | a  | 7,8                   | 4 158  | -2,0                                      | +2,3                 | 4 158  | -1,5                                      | +2,6                 | - |
|                    |   | b  | 64,0                  | 4 308  | -1,9                                      | +2,8                 | 4 308  | -1,5                                      | +3,1                 | - |
|                    |   | c  | 36,0                  | 3 892  | -2,1                                      | +1,5                 | 3 892  | -1,4                                      | +1,8                 | - |
| P                  | <b>Erziehung und Unterricht</b>   | a  | 5,2                   | 4 499  | -2,4                                      | +3,1                 | 4 493  | -2,0                                      | +3,2                 | / |
|                    |   | b  | 43,8                  | 4 748  | -2,6                                      | +2,7                 | 4 741  | -2,0                                      | +2,8                 | / |
|                    |   | c  | 56,2                  | 4 305  | -2,3                                      | +3,3                 | 4 300  | -2,0                                      | +3,4                 | / |
| Q                  | <b>Gesundheits- und Sozialwesen</b>   | a  | 9,1                   | 4 275  | +0,5                                      | +3,4                 | 4 205  | +0,9                                      | +3,5                 | / |
|                    |   | b  | 36,9                  | 5 126  | +0,6                                      | +5,3                 | 5 022  | +1,4                                      | +5,5                 | / |
|                    |   | c  | 63,1                  | 3 776  | +0,6                                      | +2,9                 | 3 726  | +0,7                                      | +2,8                 | / |
| Q86                | Gesundheitswesen  | a  | 5,1                   | 4 796  | +0,7                                      | +3,7                 | 4 709  | +0,9                                      | +3,8                 | / |
|                    |   | b  | 34,8                  | 6 307  | +0,5                                      | +3,3                 | 6 162  | +1,0                                      | +3,7                 | / |
|                    |   | c  | 65,2                  | 3 991  | +0,9                                      | +3,9                 | 3 935  | +0,7                                      | +3,8                 | / |
| Q87                | Heime (ohne Erholungs- und Ferienheime)   | a  | 1,6                   | 3 636  | -2,3                                      | -1,1                 | 3 607  | -0,3                                      | -1,2                 | / |
|                    |   | b  | 35,5                  | 3 810  | -3,3                                      | -0,7                 | 3 777  | -0,7                                      | -0,7                 | / |
|                    |   | c  | 64,5                  | 3 541  | -1,6                                      | -1,0                 | 3 514  | -0  | -1,2                 | / |
| Q88                | Sozialwesen (ohne Heime)  | a  | 2,3                   | 3 592  | +0,2                                      | +2,4                 | 3 530  | +0,2                                      | +2,5                 | / |
|                    |   | b  | 42,7                  | 3 807  | -0,4                                      | +2,9                 | 3 735  | +0,1                                      | +3,3                 | / |
|                    |   | c  | 57,3                  | 3 432  | +1,1                                      | +2,5                 | 3 378  | +0,6                                      | +2,5                 | / |
| R                  | <b>Kunst, Unterhaltung und Erholung</b>   | a  | 0,7                   | (3 985)  | (-3,1)                                    | (-)                  | (3 887)  | (-0,1)                                    | (-)                  | / |
|                    |   | b  | /                     | /  | /   | /                    | /  | /   | /                    | / |
|                    |   | c  | 36,7                  | 2 913  | -2,1                                      | +1,6                 | 2 870  | +1,3                                      | +2,2                 | / |
| R90                | Kreative, künstlerische und unterhaltende Tätigkeiten   | a  | 0,2                   | 3 761  | -5,1                                      | -5,1                 | 3 737  | +2,2                                      | -3,7                 | / |
|                    |   | b  | 70,6                  | 3 874  | -6,6                                      | -6,5                 | 3 853  | +0,6                                      | -5,8                 | / |
|                    |   | c  | 29,4                  | 3 490  | -3,9                                      | -4,3                 | 3 458  | +3,3                                      | -1,5                 | / |
| R91                | Bibliotheken, Archive, Museen botanische und zoologische Gärten   | a  | 0,1                   | (3 720)  | (-)                                       | (-1,0)               | (3 716)  | (-)                                       | (-0,6)               | / |
|                    |   | b  | 56,7                  | (3 623)  | (+0,3)                                    | (-0,8)               | (3 617)  | (+0,4)                                    | (-0,4)               | / |
|                    |   | c  | /                     | /  | /   | /                    | /  | /   | /                    | / |
| R92                | Spiel-, Wett- und Lotteriewesen   | a  | 0,1                   | 2 555  | -3,8                                      | -1,3                 | 2 495  | +1,1                                      | -0,4                 | / |
|                    |   | b  | 41,9                  | (3 138)  | (-6,5)                                    | (-5,2)               | 3 015  | -0,3                                      | -4,5                 | / |
|                    |   | c  | 58,1                  | 2 135  | -1,2                                      | +0,8                 | 2 120  | +2,2                                      | +2,0                 | / |
| R93                | Erbringung von Dienstleistungen des Sports, der Unterhaltung und der Erholung                             | a  | /                     | /  | /   | /                    | /  | /   | /                    | / |
|                    |   | b  | /                     | /  | /   | /                    | /  | /   | /                    | / |
|                    |   | c  | 31,8                  | (2 876)  | (-0,4)                                    | (-)                  | (2 794)  | (+0,4)                                    | (+6,0)               | / |
| S                  | <b>Erbringung von sonstigen Dienstleistungen</b>  | a  | 1,7                   | 3 834  | -5,4                                      | +7,8                 | 3 791  | -0,1                                      | +7,9                 | / |
|                    |   | b  | 48,3                  | 4 422  | -7,0                                      | +4,6                 | 4 353  | -0,1                                      | +5,0                 | / |
|                    |   | c  | 51,7                  | 3 285  | -3,2                                      | +9,7                 | 3 266  | -0,1                                      | +9,7                 | / |
| S94                | Interessenvertretungen sowie kirchliche und sonstige religiöse Vereinigungen (ohne Sozialwesen und Sport) | a  | 1,1                   | 4 362  | -6,1                                      | +7,7                 | 4 333  | -0,8                                      | +8,3                 | / |
|                    |   | b  | 49,5                  | 4 815  | -7,4                                      | -0,1                 | 4 773  | -0,4                                      | +1,0                 | / |
|                    |   | c  | 50,5                  | 3 917  | -4,2                                      | +13,4                | 3 902  | -1,1                                      | +13,5                | / |
| S95                | Reparatur von Datenverarbeitungsgeräten und Gebrauchsgütern   | a  | 0,1                   | 3 685  | -10,6                                     | +11,1                | 3 549  | +0,5                                      | +9,6                 | / |
|                    |   | b  | 81,3                  | 3 908  | -10,7                                     | +13,3                | 3 757  | -0,1                                      | +11,6                | / |
|                    |   | c  | 18,7                  | 2 715  | -11,2                                     | +5,6                 | 2 645  | +2,8                                      | +4,8                 | / |
| S96                | Erbringung von sonstigen überwiegend persönlichen Dienstleistungen  | a  | 0,5                   | (2 801)  | (-1,9)                                    | (+4,3)               | (2 742)  | (+2,3)                                    | (+3,5)               | / |
|                    |   | b  | 40,9                  | (3 623)  | (-3,8)                                    | (+8,1)               | (3 512)  | (+1,7)                                    | (+6,6)               | / |
|                    |   | c  | 59,1                  | 2 232  | -0,1                                      | +3,4                 | 2 208  | +2,5                                      | +3,3                 | / |

\*) Klassifikation der Wirtschaftszweige, Ausgabe 2008 (WZ 2008)

Noch: **3. Durchschnittliche Verdienste und Arbeitszeiten der Arbeitnehmerinnen und Arbeitnehmer im Produzierenden Gewerbe und im Dienstleistungsbereich\*) im III. Quartal 2019 nach Wirtschaftszweigen und Geschlecht**  
**3.2 Teilzeitbeschäftigte**

| WZ<br>2008<br>Kode | Wirtschaftszweig<br>a = Insgesamt<br>b = Männer<br>c = Frauen  | Anteil<br>der Arbeit-<br>nehmer/<br>-innen<br>an über-<br>geordneter<br>Zusammen-<br>fassung | Bezahlte Wochenarbeitszeit |  |   |                      | Bruttostundenverdienst                         |   |               |               |
|--------------------|--|--|----------------------------|--|---|----------------------|--|---|---------------|---------------|
|                    |  |  | III. Quartal<br>2019       | Veränderung III. Quartal 2019<br>gegenüber dem |   | III. Quartal<br>2019 | Veränderung III. Quartal 2019<br>gegenüber dem |   |               |               |
|                    |  |  |                            | Vorquartal                                     | entsprechen-<br>den Vorjahres-<br>quartal |                      | Vorquartal                                     | entsprechen-<br>den Vorjahres-<br>quartal |               |               |
|                    |  |  |                            |  |   |                      |  |   | %             | Stunden       |
| <b>B – S</b>       | <b>Produzierendes Gewerbe<br/>und Dienstleistungsbereich</b>   | <b>a</b>   | <b>100</b>                 | <b>25,0</b>                                    | <b>+0,4</b>                               | <b>+1,3</b>          | <b>19,70</b>                                   | <b>19,37</b>                              | <b>+0,1</b>   | <b>+3,0</b>   |
|                    |  | <b>b</b>   | <b>18,0</b>                | <b>26,2</b>                                    | <b>+0,8</b>                               | <b>+1,0</b>          | <b>19,97</b>                                   | <b>19,49</b>                              | <b>+0,4</b>   | <b>+2,3</b>   |
|                    |  | <b>c</b>   | <b>82,0</b>                | <b>24,7</b>                                    | <b>+0,4</b>                               | <b>+1,3</b>          | <b>19,64</b>                                   | <b>19,34</b>                              | <b>+0,1</b>   | <b>+3,1</b>   |
| <b>B – F</b>       | <b>Produzierendes Gewerbe</b>  | <b>a</b>   | <b>8,4</b>                 | <b>25,4</b>                                    | <b>+0,6</b>                               | <b>+0,3</b>          | <b>21,69</b>                                   | <b>20,75</b>                              | <b>+0,5</b>   | <b>+1,8</b>   |
|                    |  | <b>b</b>   | <b>20,0</b>                | <b>26,6</b>                                    | <b>+2,3</b>                               | <b>+0,2</b>          | <b>24,92</b>                                   | <b>23,95</b>                              | <b>+1,5</b>   | <b>+2,9</b>   |
|                    |  | <b>c</b>   | <b>80,0</b>                | <b>25,1</b>                                    | <b>+0,4</b>                               | <b>+0,4</b>          | <b>20,84</b>                                   | <b>19,90</b>                              | <b>+0,5</b>   | <b>+1,5</b>   |
| <b>B</b>           | <b>Bergbau und Gewinnung<br/>von Steinen und Erden</b>   | <b>a</b>   | <b>0</b>                   | <b>(24,7)</b>                                  | <b>(-6,6)</b>                             | <b>(-2,7)</b>        | <b>24,00</b>                                   | <b>23,69</b>                              | <b>-4,7</b>   | <b>-0,2</b>   |
|                    |  | <b>b</b>   | <b>50,3</b>                | <b>(27,0)</b>                                  | <b>(-9,4)</b>                             | <b>(-4,2)</b>        | <b>27,99</b>                                   | <b>27,67</b>                              | <b>-4,1</b>   | <b>+3,7</b>   |
|                    |  | <b>c</b>   | <b>49,7</b>                | <b>(22,3)</b>                                  | <b>(-3,5)</b>                             | <b>(-)</b>           | <b>(19,10)</b>                                 | <b>(18,81)</b>                            | <b>(-5,7)</b> | <b>(-6,7)</b> |
| B05                | Kohlenbergbau  | a  | 0                          | 30,1   | -2,1                                      | +0,1                 | 28,16  | 28,14                                     | -3,1          | +2,0          |
|                    |  | b  | 89,2                       | 30,7   | -3,2                                      | -3,2                 | 27,87  | 27,85                                     | -4,1          | -0,2          |
|                    |  | c  | 10,8                       | 25,8   | -4,1                                      | +3,2                 | 31,07  | 30,95                                     | +7,1          | +17,9         |
| B06                | Gewinnung von Erdöl und<br>Erdgas  | a  | -                          | -  | -   | -                    | -  | -   | -             | -             |
|                    |  | b  | -                          | -  | -   | -                    | -  | -   | -             | -             |
|                    |  | c  | -                          | -  | -   | -                    | -  | -   | -             | -             |
| B07                | Erzbergbau   | a  | .                          | .  | .   | .                    | .  | .   | .             | .             |
|                    |  | b  | .                          | .  | .   | .                    | .  | .   | .             | .             |
|                    |  | c  | .                          | .  | .   | .                    | .  | .   | .             | .             |
| B08                | Gewinnung von Steinen und<br>Erden, sonstiger Bergbau  | a  | 0                          | /  | /   | /                    | (19,95)  | (19,35)                                   | (-)           | (-2,6)        |
|                    |  | b  | 25,4                       | (18,3)   | (-17,2)                                   | (-12,0)              | (28,56)  | (27,04)                                   | (-3,6)        | (-)           |
|                    |  | c  | 74,6                       | /  | /   | /                    | (17,51)  | (17,17)                                   | (-0,9)        | (-6,8)        |
| B09                | Erbringung von Dienstleistungen<br>für den Bergbau und für die<br>Gewinnung von Steinen<br>und Erden | a  | -                          | -  | -   | -                    | -  | -   | -             | -             |
|                    |  | b  | -                          | -  | -   | -                    | -  | -   | -             | -             |
|                    |  | c  | -                          | -  | -   | -                    | -  | -   | -             | -             |
| <b>C</b>           | <b>Verarbeitendes Gewerbe</b>  | <b>a</b>   | <b>6,3</b>                 | <b>25,9</b>                                    | <b>-</b>                                  | <b>+0,2</b>          | <b>21,80</b>                                   | <b>20,78</b>                              | <b>-</b>      | <b>+1,5</b>   |
|                    |  | <b>b</b>   | <b>18,3</b>                | <b>27,8</b>                                    | <b>-0,4</b>                               | <b>-1,9</b>          | <b>26,09</b>                                   | <b>24,95</b>                              | <b>-1,3</b>   | <b>+1,7</b>   |
|                    |  | <b>c</b>   | <b>81,7</b>                | <b>25,4</b>                                    | <b>-</b>                                  | <b>+0,7</b>          | <b>20,76</b>                                   | <b>19,76</b>                              | <b>+0,5</b>   | <b>+1,5</b>   |
| C10                | Herstellung von Nahrungs-<br>und Futtermitteln   | a  | 1,4                        | 26,9   | -0,3                                      | +2,6                 | 13,49  | 13,38                                     | +0,2          | -3,1          |
|                    |  | b  | 10,9                       | 26,7   | +0,4                                      | -1,5                 | (15,43)  | (15,33)                                   | (-1,0)        | (+7,2)        |
|                    |  | c  | 89,1                       | 26,9   | -0,4                                      | +3,1                 | 13,26  | 13,14                                     | +0,4          | -4,4          |
| C11                | Getränkeherstellung  | a  | 0                          | (24,4)   | (-2,8)                                    | (-4,2)               | (21,86)  | (21,83)                                   | (-4,0)        | (-6,7)        |
|                    |  | b  | 7,7                        | (27,5)   | (-2,1)                                    | (-1,1)               | (26,30)  | (26,30)                                   | (-3,8)        | (+7,0)        |
|                    |  | c  | 92,3                       | (24,1)   | (-2,8)                                    | (-3,2)               | (21,44)  | (21,41)                                   | (-3,7)        | (-7,2)        |
| C12                | Tabakverarbeitung  | a  | 0                          | 28,4   | -1,7                                      | +9,4                 | 19,78  | 19,76                                     | +2,2          | -6,7          |
|                    |  | b  | .                          | .  | .   | .                    | .  | .   | .             | .             |
|                    |  | c  | 89,2                       | 28,0   | -1,8                                      | +11,6                | 18,44  | 18,44                                     | +2,1          | -2,6          |
| C13                | Herstellung von Textilien  | a  | 0,2                        | 26,3   | +1,5                                      | +3,3                 | (16,64)  | (16,40)                                   | (+5,1)        | (+5,2)        |
|                    |  | b  | /                          | /  | /   | /                    | /  | /   | /             | /             |
|                    |  | c  | 92,0                       | 26,1   | +1,2                                      | +3,2                 | (16,48)  | (16,23)                                   | (+5,3)        | (+4,3)        |
| C14                | Herstellung von Bekleidung   | a  | 0,1                        | 26,1   | +0,6                                      | +0,4                 | 16,83  | 16,71                                     | +1,3          | -2,5          |
|                    |  | b  | 4,7                        | (28,4)   | (-3,4)                                    | (+1,8)               | 16,85  | 16,82                                     | +1,4          | -             |
|                    |  | c  | 95,3                       | 26,0   | +0,8                                      | +0,4                 | 16,83  | 16,70                                     | +1,3          | -1,2          |
| C15                | Herstellung von Leder,<br>Lederwaren und Schuhen   | a  | 0                          | 25,9   | +1,4                                      | -8,6                 | 15,64  | 14,91                                     | +1,4          | +10,1         |
|                    |  | b  | /                          | /  | /   | /                    | /  | /   | /             | /             |
|                    |  | c  | 98,2                       | 25,9   | +1,6                                      | -8,8                 | 15,50  | 14,75                                     | +1,2          | +8,8          |
| C16                | Herstellung von Holz-, Flecht-,<br>Korb- und Korkwaren<br>(ohne Möbel)                               | a  | 0,1                        | /  | /   | /                    | (18,37)  | (17,91)                                   | (+0,4)        | (-1,2)        |
|                    |  | b  | 30,2                       | /  | /   | /                    | (20,41)  | (19,48)                                   | (+0,7)        | (-1,4)        |
|                    |  | c  | 69,8                       | (21,0)   | (+1,4)                                    | (+1,0)               | (17,06)  | (16,90)                                   | (-0,3)        | (-1,9)        |
| C17                | Herstellung von Papier, Papp<br>und Waren daraus   | a  | 0,1                        | 25,0   | -1,8                                      | -0,3                 | (19,60)  | (18,84)                                   | (+2,4)        | (-6,5)        |
|                    |  | b  | 5,9                        | 29,8   | +2,8                                      | +13,7                | (19,87)  | (19,68)                                   | (+6,2)        | (-)           |
|                    |  | c  | 94,1                       | 24,7   | -2,0                                      | -1,2                 | /  | (18,77)                                   | (+2,1)        | (-7,0)        |

\*) Klassifikation der Wirtschaftszweige, Ausgabe 2008 (WZ 2008)

**Noch: 3. Durchschnittliche Verdienste und Arbeitszeiten der Arbeitnehmerinnen und Arbeitnehmer  
im Produzierenden Gewerbe und im Dienstleistungsbereich\*) im III. Quartal 2019  
nach Wirtschaftszweigen und Geschlecht**

**Noch: 3.2 Teilzeitbeschäftigte**

| WZ<br>2008<br>Kode | Wirtschaftszweig<br><br>a = Insgesamt<br>b = Männer<br>c = Frauen                           | Anteil<br>der Arbeit-<br>nehmer/<br>-innen<br>an über-<br>geordneter<br>Zusammen-<br>fassung | Bruttomonatsverdienst |  |   |                      |  |   | Sonder-<br>zahlungen |              |
|--------------------|---|--|-----------------------|--|---|----------------------|--|---|----------------------|--------------|
|                    |   |  | insgesamt             |  |   | ohne Sonderzahlungen |  |   |                      |              |
|                    |   |  | III. Quartal<br>2019  | Veränderung III. Quartal 2019<br>gegenüber dem |   | III. Quartal<br>2019 | Veränderung III. Quartal 2019<br>gegenüber dem |   |                      |              |
|                    |   |  |                       | Vorquartal                                     | entsprechen-<br>den Vorjahres-<br>quartal |                      | Vorquartal                                     | entsprechen-<br>den Vorjahres-<br>quartal |                      |              |
| %                  | EUR   | %  | EUR                   | %  | EUR                                       | EUR                  |  |   |                      |              |
| <b>B – S</b>       | <b>Produzierendes Gewerbe</b>   | <b>a</b>   | <b>100</b>            | <b>2 140</b>                                   | <b>-3,1</b>                               | <b>+4,3</b>          | <b>2 103</b>                                   | <b>+0,5</b>                               | <b>+4,3</b>          | <b>(37)</b>  |
|                    | <b>und Dienstleistungsbereich</b>   | <b>b</b>   | <b>18,0</b>           | <b>2 277</b>                                   | <b>-2,8</b>                               | <b>+3,4</b>          | <b>2 222</b>                                   | <b>+1,1</b>                               | <b>+3,4</b>          | <b>/</b>     |
|                    |   | <b>c</b>   | <b>82,0</b>           | <b>2 110</b>                                   | <b>-3,2</b>                               | <b>+4,4</b>          | <b>2 077</b>                                   | <b>+0,3</b>                               | <b>+4,4</b>          | <b>(32)</b>  |
| <b>B – F</b>       | <b>Produzierendes Gewerbe</b>   | <b>a</b>   | <b>8,4</b>            | <b>2 390</b>                                   | <b>-6,7</b>                               | <b>+3,3</b>          | <b>2 287</b>                                   | <b>+1,1</b>                               | <b>+2,2</b>          | <b>(103)</b> |
|                    |   | <b>b</b>   | <b>20,0</b>           | <b>2 879</b>                                   | <b>-6,8</b>                               | <b>+3,5</b>          | <b>2 767</b>                                   | <b>+3,6</b>                               | <b>+3,1</b>          | <b>/</b>     |
|                    |   | <b>c</b>   | <b>80,0</b>           | <b>2 269</b>                                   | <b>-6,1</b>                               | <b>+3,2</b>          | <b>2 167</b>                                   | <b>+0,7</b>                               | <b>+1,9</b>          | <b>(102)</b> |
| <b>B</b>           | <b>Bergbau und Gewinnung</b>  | <b>a</b>   | <b>0</b>              | <b>(2 570)</b>                                 | <b>(-13,9)</b>                            | <b>(-2,9)</b>        | <b>(2 537)</b>                                 | <b>(-11,1)</b>                            | <b>(-2,9)</b>        | <b>/</b>     |
|                    | <b>von Steinen und Erden</b>  | <b>b</b>   | <b>50,3</b>           | <b>(3 284)</b>                                 | <b>(-14,2)</b>                            | <b>(-0,1)</b>        | <b>(3 247)</b>                                 | <b>(-13,2)</b>                            | <b>(-0,6)</b>        | <b>/</b>     |
|                    |   | <b>c</b>   | <b>49,7</b>           | <b>(1 848)</b>                                 | <b>(-15,2)</b>                            | <b>(-)</b>           | <b>(1 820)</b>                                 | <b>(-9,2)</b>                             | <b>(-)</b>           | <b>/</b>     |
| B05                | Kohlenbergbau   | a  | 0                     | 3 689  | -9,0                                      | +1,8                 | 3 686  | -5,2                                      | +2,1                 | /            |
|                    |   | b  | 89,2                  | 3 713  | -9,1                                      | -4,0                 | 3 711  | -7,3                                      | -3,5                 | /            |
|                    |   | c  | 10,8                  | 3 489  | -11,3                                     | x                    | 3 475  | +2,7                                      | x                    | /            |
| B06                | Gewinnung von Erdöl und Erdgas  | a  | -                     | -  | -   | -                    | -  | -   | -                    | -            |
|                    |   | b  | -                     | -  | -   | -                    | -  | -   | -                    | -            |
|                    |   | c  | -                     | -  | -   | -                    | -  | -   | -                    | -            |
| B07                | Erzbergbau  | a  | .                     | .  | .   | .                    | .  | .   | .                    | .            |
|                    |   | b  | .                     | .  | .   | .                    | .  | .   | .                    | .            |
|                    |   | c  | .                     | .  | .   | .                    | .  | .   | .                    | .            |
| B08                | Gewinnung von Steinen und Erden, sonstiger Bergbau  | a  | 0                     | (1 815)  | (-6,3)                                    | (-3,0)               | (1 761)  | (-4,9)                                    | (-3,3)               | /            |
|                    |   | b  | 25,4                  | (2 265)  | (-)                                       | (-)                  | (2 144)  | x   | (-)                  | (121)        |
|                    |   | c  | 74,6                  | /  | /   | /                    | /  | /   | /                    | /            |
| B09                | Erbringung von Dienstleistungen für den Bergbau und für die Gewinnung von Steinen und Erden | a  | -                     | -  | -   | -                    | -  | -   | -                    | -            |
|                    |   | b  | -                     | -  | -   | -                    | -  | -   | -                    | -            |
|                    |   | c  | -                     | -  | -   | -                    | -  | -   | -                    | -            |
| <b>C</b>           | <b>Verarbeitendes Gewerbe</b>   | <b>a</b>   | <b>6,3</b>            | <b>2 452</b>                                   | <b>-8,6</b>                               | <b>+3,3</b>          | <b>2 337</b>                                   | <b>-</b>                                  | <b>+1,7</b>          | <b>(115)</b> |
|                    |   | <b>b</b>   | <b>18,3</b>           | <b>3 152</b>                                   | <b>-13,5</b>                              | <b>+0,8</b>          | <b>3 014</b>                                   | <b>-1,6</b>                               | <b>-0,2</b>          | <b>/</b>     |
|                    |   | <b>c</b>   | <b>81,7</b>           | <b>2 295</b>                                   | <b>-6,9</b>                               | <b>+4,0</b>          | <b>2 185</b>                                   | <b>+0,6</b>                               | <b>+2,2</b>          | <b>(110)</b> |
| C10                | Herstellung von Nahrungs- und Futtermitteln   | a  | 1,4                   | 1 577  | -3,5                                      | -0,9                 | 1 564  | -0,1                                      | -0,6                 | /            |
|                    |   | b  | 10,9                  | (1 794)  | (-2,8)                                    | (+5,4)               | (1 782)  | (-0,6)                                    | (+5,8)               | /            |
|                    |   | c  | 89,1                  | 1 551  | -3,5                                      | -1,7                 | 1 538  | -   | -1,4                 | /            |
| C11                | Getränkeherstellung   | a  | 0                     | /  | /   | /                    | /  | /   | /                    | /            |
|                    |   | b  | 7,7                   | /  | /   | /                    | /  | /   | /                    | -            |
|                    |   | c  | 92,3                  | /  | /   | /                    | /  | /   | /                    | /            |
| C12                | Tabakverarbeitung   | a  | 0                     | 2 438  | -7,0                                      | -2,2                 | 2 435  | +0,5                                      | +2,0                 | /            |
|                    |   | b  | .                     | .  | .   | .                    | .  | .   | .                    | .            |
|                    |   | c  | 89,2                  | 2 242  | -8,3                                      | +7,7                 | 2 242  | +0,2                                      | +8,8                 | -            |
| C13                | Herstellung von Textilien   | a  | 0,2                   | (1 900)  | (+3,5)                                    | (+7,8)               | (1 873)  | (+6,7)                                    | (+8,7)               | /            |
|                    |   | b  | /                     | /  | /   | /                    | /  | /   | /                    | /            |
|                    |   | c  | 92,0                  | (1 871)  | (+4,0)                                    | (+6,8)               | (1 843)  | (+6,8)                                    | (+7,7)               | /            |
| C14                | Herstellung von Bekleidung  | a  | 0,1                   | 1 909  | -6,6                                      | -1,8                 | 1 895  | +1,9                                      | -2,1                 | /            |
|                    |   | b  | 4,7                   | (2 079)  | (-9,3)                                    | (-)                  | (2 075)  | (-1,9)                                    | (-)                  | /            |
|                    |   | c  | 95,3                  | 1 901  | -6,5                                      | -0,7                 | 1 886  | +2,0                                      | -1,0                 | /            |
| C15                | Herstellung von Leder, Lederwaren und Schuhen   | a  | 0                     | (1 761)  | (-3,1)                                    | (-2,6)               | 1 679  | +2,8                                      | +0,6                 | /            |
|                    |   | b  | /                     | /  | /   | /                    | /  | /   | /                    | /            |
|                    |   | c  | 98,2                  | (1 742)  | (-2,8)                                    | (-3,7)               | 1 659  | +2,6                                      | -0,7                 | /            |
| C16                | Herstellung von Holz-, Flecht-, Korb- und Korkwaren (ohne Möbel)                            | a  | 0,1                   | /  | /   | /                    | /  | /   | /                    | /            |
|                    |   | b  | 30,2                  | /  | /   | /                    | /  | /   | /                    | /            |
|                    |   | c  | 69,8                  | 1 558  | -11,4                                     | -4,5                 | 1 544  | +1,3                                      | -0,6                 | /            |
| C17                | Herstellung von Papier, Pappe und Waren daraus  | a  | 0,1                   | (2 128)  | (-6,6)                                    | (-3,7)               | (2 045)  | (+0,5)                                    | (-6,8)               | /            |
|                    |   | b  | 5,9                   | 2 572  | -1,9                                      | -                    | 2 547  | +9,2                                      | -                    | /            |
|                    |   | c  | 94,1                  | (2 100)  | (-6,9)                                    | (-5,0)               | (2 013)  | (-0,1)                                    | (-8,3)               | /            |

\*) Klassifikation der Wirtschaftszweige, Ausgabe 2008 (WZ 2008)

Noch: **3. Durchschnittliche Verdienste und Arbeitszeiten der Arbeitnehmerinnen und Arbeitnehmer im Produzierenden Gewerbe und im Dienstleistungsbereich\*) im III. Quartal 2019 nach Wirtschaftszweigen und Geschlecht**

Noch: **3.2 Teilzeitbeschäftigte**

| WZ<br>2008<br>Kode | Wirtschaftszweig<br>a = Insgesamt<br>b = Männer<br>c = Frauen                                   | Anteil<br>der Arbeit-<br>nehmer/<br>-innen<br>an über-<br>geordneter<br>Zusammen-<br>fassung | Bezahlte Wochenarbeitszeit |  |   |                      | Bruttostundenverdienst                         |   |           |         |
|--------------------|---|--|----------------------------|--|---|----------------------|--|---|-----------|---------|
|                    |   |  | III. Quartal<br>2019       | Veränderung III. Quartal 2019<br>gegenüber dem |   | III. Quartal<br>2019 | Veränderung III. Quartal 2019<br>gegenüber dem |   |           |         |
|                    |   |  |                            | Vorquartal                                     | entsprechen-<br>den Vorjahres-<br>quartal |                      | Vorquartal                                     | entsprechen-<br>den Vorjahres-<br>quartal |           |         |
|                    |   |  |                            |  |   |                      |  |   | insgesamt |         |
| %                  | Stunden   | %  |                            | EUR  | %   |                      |  |   |           |         |
| C18                | <b>Noch: Verarbeitendes Gewerbe</b>   |  |                            |  |   |                      |  |   |           |         |
|                    | Herstellung von Druckerzeugnissen; Vervielfältigung von bespielten Ton-, Bild- und Datenträgern | a  | 0,2                        | 25,9   | +1,0                                      | +2,7                 | (17,78)  | (17,15)                                   | (+0,8)    | (+3,7)  |
|                    |   | b  | /                          | /  | /   | /                    | /  | /   | /         | /       |
|                    |   | c  | 83,3                       | 25,5   | +1,2                                      | +3,2                 | 17,27  | 16,70                                     | +1,3      | +1,0    |
| C19                | Kokerei und Mineralölverarbeitung   | a  | 0                          | 30,0   | +1,0                                      | +3,4                 | 38,18  | (37,49)                                   | (-4,5)    | (-3,2)  |
|                    |   | b  | 39,3                       | 34,1   | -0,6                                      | +1,5                 | 37,18  | 36,82                                     | -8,3      | -1,3    |
|                    |   | c  | 60,7                       | 27,4   | +0,4                                      | +3,0                 | (38,98)  | (38,02)                                   | (-1,3)    | (-4,1)  |
| C20                | Herstellung von chemischen Erzeugnissen   | a  | 0,5                        | 28,0   | +0,1                                      | -4,7                 | 30,32  | 29,81                                     | -1,1      | +5,2    |
|                    |   | b  | 32,3                       | 32,6   | -0,3                                      | -3,6                 | 32,23  | 31,69                                     | -4,3      | +6,8    |
|                    |   | c  | 67,7                       | 25,7   | -0,4                                      | -0,8                 | 29,17  | 28,68                                     | +0,8      | +6,4    |
| C21                | Herstellung von pharmazeutischen Erzeugnissen   | a  | 0,2                        | 30,7   | +2,2                                      | +7,9                 | 30,19  | 29,78                                     | -1,5      | +1,1    |
|                    |   | b  | 44,1                       | 35,5   | +1,1                                      | +4,1                 | 28,98  | 28,71                                     | -3,8      | -3,4    |
|                    |   | c  | 55,9                       | 26,9   | +1,5                                      | +3,5                 | 31,46  | 30,90                                     | +0,9      | +5,4    |
| C22                | Herstellung von Gummi- und Kunststoffwaren  | a  | 0,3                        | 24,9   | +1,6                                      | -0,2                 | 18,44  | 17,96                                     | -1,5      | -5,7    |
|                    |   | b  | 11,3                       | 26,2   | +4,0                                      | +4,4                 | (17,93)  | (17,57)                                   | (+0,5)    | (-)     |
|                    |   | c  | 88,7                       | 24,8   | +1,2                                      | -0,8                 | 18,51  | 18,02                                     | -1,7      | -3,5    |
| C23                | Herstellung von Glas und Glaswaren, Keramik, Verarbeitung von Steinen und Erden                 | a  | 0,1                        | 25,0   | -2,1                                      | +2,9                 | (22,75)  | 20,63                                     | +2,6      | -5,5    |
|                    |   | b  | /                          | /  | /   | /                    | /  | /   | /         | /       |
|                    |   | c  | 78,9                       | 24,8   | -2,4                                      | +5,5                 | /  | 19,57                                     | +1,7      | -11,0   |
| C24                | Metallerzeugung und -bearbeitung  | a  | 0,2                        | 25,4   | -1,2                                      | -4,4                 | 28,65  | 26,88                                     | -1,2      | +0,5    |
|                    |   | b  | 16,3                       | (26,9)   | (-8,2)                                    | (-7,9)               | (27,94)  | (26,57)                                   | (-3,3)    | (-12,9) |
|                    |   | c  | 83,7                       | 25,1   | -   | -4,6                 | 28,80  | 26,94                                     | -0,8      | +2,1    |
| C25                | Herstellung von Metallerzeugnissen  | a  | 0,8                        | 24,8   | -0,5                                      | -0,2                 | 22,92  | 21,55                                     | +1,9      | +5,5    |
|                    |   | b  | /                          | /  | /   | /                    | /  | /   | /         | /       |
|                    |   | c  | 85,0                       | 24,6   | -0,4                                      | +0,4                 | 23,18  | 21,77                                     | +1,5      | +4,8    |
| C26                | Herstellung von Datenverarbeitungsgeräten, elektronischen und optischen Erzeugnissen            | a  | 0,2                        | 26,4   | +0,3                                      | +2,0                 | 19,98  | 19,02                                     | -         | -4,8    |
|                    |   | b  | 22,0                       | (26,7)   | (+1,5)                                    | (+2,7)               | (23,59)  | (22,37)                                   | (-1,0)    | (-5,5)  |
|                    |   | c  | 78,0                       | 26,4   | -   | +1,9                 | 18,95  | 18,06                                     | +0,6      | -5,1    |
| C27                | Herstellung von elektrischen Ausrüstungen   | a  | 0,4                        | 24,6   | +0,6                                      | -0,6                 | (26,23)  | (23,84)                                   | (+0,6)    | (+2,7)  |
|                    |   | b  | 17,1                       | 27,5   | -   | +7,0                 | (33,92)  | (29,40)                                   | (-0,9)    | (-2,3)  |
|                    |   | c  | 82,9                       | 24,0   | +0,4                                      | -2,4                 | (24,41)  | (22,52)                                   | (+0,8)    | (+1,7)  |
| C28                | Maschinenbau  | a  | 0,8                        | 25,1   | -0,4                                      | +2,8                 | 27,98  | 25,58                                     | -0,2      | +5,9    |
|                    |   | b  | 23,3                       | 26,2   | -0,8                                      | +9,2                 | (31,17)  | (29,35)                                   | (-3,1)    | (+7,2)  |
|                    |   | c  | 76,7                       | 24,8   | -0,4                                      | +1,2                 | 26,96  | 24,38                                     | +0,9      | +4,7    |
| C29                | Herstellung von Kraftwagen und Kraftwagenteilen   | a  | 0,2                        | 26,2   | -0,4                                      | -0,1                 | (29,99)  | (27,35)                                   | (-0,8)    | (+0,8)  |
|                    |   | b  | 19,7                       | 27,9   | -4,1                                      | -3,1                 | 35,76  | (32,95)                                   | (+7,2)    | (+0,9)  |
|                    |   | c  | 80,3                       | 25,8   | +1,6                                      | +0,8                 | (28,46)  | (25,86)                                   | (-1,7)    | (+0,7)  |
| C30                | Sonstiger Fahrzeugbau   | a  | 0                          | 26,4   | +5,8                                      | -2,6                 | (24,13)  | (22,59)                                   | (-1,0)    | (-)     |
|                    |   | b  | 14,7                       | 30,4   | +16,9                                     | -2,6                 | 23,60  | 22,17                                     | -1,0      | -       |
|                    |   | c  | 85,3                       | 25,8   | +4,0                                      | -1,1                 | (24,24)  | (22,68)                                   | (-1,0)    | (+1,7)  |
| C31                | Herstellung von Möbeln  | a  | 0,1                        | 25,0   | +0,6                                      | +4,2                 | (18,46)  | (18,11)                                   | (-1,2)    | (+5,5)  |
|                    |   | b  | /                          | /  | /   | /                    | /  | /   | /         | /       |
|                    |   | c  | 74,3                       | 25,3   | +1,6                                      | +3,7                 | 18,85  | (18,39)                                   | (-0,4)    | (+4,6)  |
| C32                | Herstellung von sonstigen Waren   | a  | 0,2                        | 23,6   | +0,7                                      | -5,1                 | 17,45  | 16,98                                     | +0,2      | +3,8    |
|                    |   | b  | 11,3                       | (23,2)   | (-1,7)                                    | (-5,3)               | /  | (18,28)                                   | (-)       | (-)     |
|                    |   | c  | 88,7                       | 23,7   | +1,3                                      | -4,8                 | 17,10  | 16,82                                     | +1,1      | +4,8    |
| C33                | Reparatur und Installation von Maschinen und Ausrüstungen                                       | a  | 0,2                        | 23,6   | -2,2                                      | -4,7                 | (21,58)  | (20,54)                                   | (-5,7)    | (-2,8)  |
|                    |   | b  | /                          | /  | /   | /                    | /  | /   | /         | /       |
|                    |   | c  | 61,9                       | 24,8   | -   | +0,4                 | (21,23)  | (20,15)                                   | (-3,8)    | (+2,5)  |

\*) Klassifikation der Wirtschaftszweige, Ausgabe 2008 (WZ 2008)

Noch: **3. Durchschnittliche Verdienste und Arbeitszeiten der Arbeitnehmerinnen und Arbeitnehmer im Produzierenden Gewerbe und im Dienstleistungsbereich\*) im III. Quartal 2019 nach Wirtschaftszweigen und Geschlecht**

Noch: **3.2 Teilzeitbeschäftigte**

| WZ<br>2008<br>Kode | Wirtschaftszweig<br>a = Insgesamt<br>b = Männer<br>c = Frauen   | Anteil<br>der Arbeit-<br>nehmer/<br>-innen<br>an über-<br>geordneter<br>Zusammen-<br>fassung | Bruttomonatsverdienst |  |   |                      |  |   | Sonder-<br>zahlungen |       |
|--------------------|---|--|-----------------------|--|---|----------------------|--|---|----------------------|-------|
|                    |   |  | insgesamt             |  |   | ohne Sonderzahlungen |  |   |                      |       |
|                    |   |  | III. Quartal<br>2019  | Veränderung III. Quartal 2019<br>gegenüber dem |   | III. Quartal<br>2019 | Veränderung III. Quartal 2019<br>gegenüber dem |   |                      |       |
|                    |   |  |                       | Vorquartal                                     | entsprechen-<br>den Vorjahres-<br>quartal |                      | Vorquartal                                     | entsprechen-<br>den Vorjahres-<br>quartal |                      |       |
| %                  | EUR   | %  | EUR                   | %  | EUR                                       |                      |  |   |                      |       |
| C18                | Noch: <b>Verarbeitendes Gewerbe</b><br>Herstellung von Druckerzeug-<br>nissen; Vervielfältigung von<br>bespielten Ton-, Bild- und<br>Datenträgern | a  | 0,2                   | (2 002)  | (-5,1)                                    | (+6,8)               | (1 931)  | (+1,9)                                    | (+6,5)               | /     |
|                    |   | b  | /                     | /  | /   | /                    | /  | /   | /                    | /     |
|                    |   | c  | 83,3                  | 1 916  | -6,1                                      | +4,1                 | 1 852  | +2,7                                      | +4,3                 | /     |
| C19                | Kokerei und Mineralölverarbeitung   | a  | 0                     | 4 976  | -5,3                                      | +1,2                 | 4 886  | -4,4                                      | +0,2                 | /     |
|                    |   | b  | 39,3                  | 5 505  | -8,8                                      | +0,5                 | 5 452  | -8,8                                      | +0,1                 | /     |
|                    |   | c  | 60,7                  | (4 633)  | (-2,9)                                    | (+0,1)               | (4 520)  | (-1,0)                                    | (-1,5)               | /     |
| C20                | Herstellung von chemischen<br>Erzeugnissen  | a  | 0,5                   | 3 683  | -27,0                                     | -1,0                 | 3 622  | -1,0                                      | +0,3                 | /     |
|                    |   | b  | 32,3                  | 4 564  | -33,6                                     | +0,4                 | 4 488  | -4,7                                      | +2,9                 | /     |
|                    |   | c  | 67,7                  | 3 263  | -22,8                                     | +5,9                 | 3 208  | +0,7                                      | +5,8                 | /     |
| C21                | Herstellung von pharmazeu-<br>tischen Erzeugnissen  | a  | 0,2                   | 4 028  | -25,8                                     | +5,8                 | 3 973  | +0,6                                      | +9,0                 | (55)  |
|                    |   | b  | 44,1                  | 4 474  | -25,8                                     | +0,1                 | 4 432  | -2,6                                      | +0,6                 | 42    |
|                    |   | c  | 55,9                  | 3 676  | -26,6                                     | +4,5                 | 3 612  | +2,4                                      | +9,1                 | /     |
| C22                | Herstellung von Gummi- und<br>Kunststoffwaren   | a  | 0,3                   | 1 999  | -5,6                                      | -6,1                 | 1 947  | +0,2                                      | -5,9                 | /     |
|                    |   | b  | 11,3                  | (2 041)  | (+1,0)                                    | (-)                  | (2 000)  | (+4,7)                                    | (-)                  | /     |
|                    |   | c  | 88,7                  | 1 993  | -6,4                                      | -4,1                 | 1 940  | -0,4                                      | -4,3                 | /     |
| C23                | Herstellung von Glas und Glas-<br>waren, Keramik, Verarbeiten<br>von Steinen und Erden  | a  | 0,1                   | /  | /   | /                    | (2 240)  | (+0,4)                                    | (-2,7)               | /     |
|                    |   | b  | /                     | /  | /   | /                    | /  | /   | /                    | /     |
|                    |   | c  | 78,9                  | /  | /   | /                    | (2 106)  | (-0,9)                                    | (-6,3)               | /     |
| C24                | Metallerzeugung und -bearbeitung  | a  | 0,2                   | 3 157  | -6,2                                      | -1,7                 | 2 962  | -2,4                                      | -4,0                 | /     |
|                    |   | b  | 16,3                  | /  | /   | /                    | /  | /   | /                    | /     |
|                    |   | c  | 83,7                  | 3 136  | -4,8                                      | -0,3                 | 2 934  | -1,0                                      | -2,7                 | /     |
| C25                | Herstellung von Metallerzeug-<br>nissen   | a  | 0,8                   | (2 467)  | (-1,7)                                    | (+7,9)               | (2 320)  | (+1,4)                                    | (+5,2)               | /     |
|                    |   | b  | /                     | /  | /   | /                    | /  | /   | /                    | /     |
|                    |   | c  | 85,0                  | (2 477)  | (-2,9)                                    | (+8,0)               | (2 327)  | (+1,0)                                    | (+5,2)               | /     |
| C26                | Herstellung von Datenverarbei-<br>tungsgeräten, elektronischen<br>und optischen Erzeugnissen  | a  | 0,2                   | 2 295  | -6,9                                      | -0,9                 | 2 184  | +0,3                                      | -2,9                 | /     |
|                    |   | b  | 22,0                  | (2 740)  | (-5,5)                                    | (-0)                 | (2 599)  | (+0,6)                                    | (-2,7)               | /     |
|                    |   | c  | 78,0                  | 2 170  | -7,2                                      | -1,7                 | 2 067  | +0,5                                      | -3,5                 | /     |
| C27                | Herstellung von elektrischen<br>Ausrüstungen  | a  | 0,4                   | (2 805)  | (-6,3)                                    | (+6,1)               | (2 549)  | (+1,2)                                    | (+2,0)               | /     |
|                    |   | b  | 17,1                  | (4 050)  | (-3,4)                                    | (-)                  | (3 510)  | (-0,9)                                    | (+4,3)               | /     |
|                    |   | c  | 82,9                  | (2 547)  | (-7,7)                                    | (+2,5)               | (2 350)  | (+1,4)                                    | (-0,8)               | /     |
| C28                | Maschinenbau  | a  | 0,8                   | 3 051  | -2,7                                      | +14,3                | 2 790  | -0,6                                      | +8,9                 | /     |
|                    |   | b  | 23,3                  | (3 543)  | (-9,0)                                    | x                    | (3 336)  | (-3,8)                                    | (+16,8)              | /     |
|                    |   | c  | 76,7                  | 2 902  | -0,3                                      | +12,0                | 2 624  | +0,6                                      | +5,8                 | /     |
| C29                | Herstellung von Kraftwagen<br>und Kraftwagenteilen  | a  | 0,2                   | (3 418)  | (-8,0)                                    | (+4,9)               | (3 117)  | (-1,3)                                    | (+0,7)               | (301) |
|                    |   | b  | 19,7                  | (4 339)  | (-6,4)                                    | (+1,6)               | (3 997)  | (+2,9)                                    | (-2,2)               | (341) |
|                    |   | c  | 80,3                  | (3 192)  | (-6,0)                                    | (+5,7)               | (2 901)  | (-)                                       | (+1,4)               | (291) |
| C30                | Sonstiger Fahrzeugbau   | a  | 0                     | 2 772  | -2,1                                      | -                    | (2 596)  | (+4,7)                                    | (-)                  | /     |
|                    |   | b  | 14,7                  | 3 114  | -   | -                    | 2 925  | -   | -                    | /     |
|                    |   | c  | 85,3                  | (2 713)  | (-)                                       | (+5,2)               | (2 539)  | (+2,9)                                    | (+0,4)               | /     |
| C31                | Herstellung von Möbeln  | a  | 0,1                   | (2 008)  | (-4,5)                                    | (+9,7)               | (1 970)  | (-0,6)                                    | (+10,0)              | /     |
|                    |   | b  | /                     | /  | /   | /                    | /  | /   | /                    | /     |
|                    |   | c  | 74,3                  | (2 076)  | (-3,0)                                    | (+8,7)               | (2 026)  | (+1,1)                                    | (+8,9)               | /     |
| C32                | Herstellung von sonstigen<br>Waren  | a  | 0,2                   | 1 790  | -6,7                                      | -1,4                 | 1 743  | +0,9                                      | -1,4                 | /     |
|                    |   | b  | 11,3                  | /  | /   | /                    | /  | /   | /                    | /     |
|                    |   | c  | 88,7                  | 1 759  | -6,5                                      | -1,4                 | 1 730  | +2,1                                      | -0,4                 | /     |
| C33                | Reparatur und Installation<br>von Maschinen und<br>Ausrüstungen   | a  | 0,2                   | (2 209)  | (-12,0)                                   | (-4,5)               | (2 103)  | (-7,8)                                    | (-7,3)               | /     |
|                    |   | b  | /                     | /  | /   | /                    | /  | /   | /                    | /     |
|                    |   | c  | 61,9                  | (2 287)  | (-6,8)                                    | (+6,1)               | (2 171)  | (-3,7)                                    | (+2,8)               | /     |

\*) Klassifikation der Wirtschaftszweige, Ausgabe 2008 (WZ 2008)

Noch: **3. Durchschnittliche Verdienste und Arbeitszeiten der Arbeitnehmerinnen und Arbeitnehmer im Produzierenden Gewerbe und im Dienstleistungsbereich\*) im III. Quartal 2019 nach Wirtschaftszweigen und Geschlecht**

Noch: **3.2 Teilzeitbeschäftigte**

| WZ<br>2008<br>Kode | Wirtschaftszweig<br><br>a = Insgesamt<br>b = Männer<br>c = Frauen   | Anteil<br>der Arbeit-<br>nehmer/<br>innen<br>an über-<br>geordneter<br>Zusammen-<br>fassung | Bezahlte Wochenarbeitszeit |  |   |                      | Bruttostundenverdienst                         |   |               |                |
|--------------------|---|---|----------------------------|--|---|----------------------|--|---|---------------|----------------|
|                    |   |   | III. Quartal<br>2019       | Veränderung III. Quartal 2019<br>gegenüber dem |   | III. Quartal<br>2019 | Veränderung III. Quartal 2019<br>gegenüber dem |   |               |                |
|                    |   |   |                            | Vorquartal                                     | entsprechen-<br>den Vorjahres-<br>quartal |                      | Vorquartal                                     | entsprechen-<br>den Vorjahres-<br>quartal |               |                |
|                    |   |   |                            |  |   |                      |  |   | %             | Stunden        |
| <b>D</b>           | <b>Energieversorgung</b>  | <b>a</b>  | <b>0,5</b>                 | <b>25,9</b>                                    | <b>+0,3</b>                               | <b>+1,8</b>          | <b>(28,43)</b>                                 | <b>(27,58)</b>                            | <b>(+0,1)</b> | <b>(+6,4)</b>  |
|                    |   | <b>b</b>  | <b>19,0</b>                | <b>29,1</b>                                    | <b>-0,3</b>                               | <b>+0,4</b>          | <b>(31,63)</b>                                 | <b>(30,57)</b>                            | <b>(+1,1)</b> | <b>(+10,1)</b> |
|                    |   | <b>c</b>  | <b>81,0</b>                | <b>25,2</b>                                    | <b>+0,8</b>                               | <b>+2,0</b>          | <b>(27,56)</b>                                 | <b>(26,77)</b>                            | <b>(-0)</b>   | <b>(+5,3)</b>  |
| <b>E</b>           | <b>Wasserversorgung; Abwasser-<br/>und Abfallentsorgung und<br/>Beseitigung von Umwelt-<br/>verschmutzungen</b> | <b>a</b>  | <b>0,4</b>                 | <b>25,0</b>                                    | <b>-</b>                                  | <b>-0,3</b>          | <b>(21,33)</b>                                 | <b>(20,55)</b>                            | <b>(+1,7)</b> | <b>(+5,2)</b>  |
|                    |   | <b>b</b>  | <b>/</b>                   | <b>/</b>                                       | <b>/</b>                                  | <b>/</b>             | <b>/</b>                                       | <b>/</b>                                  | <b>/</b>      | <b>/</b>       |
|                    |   | <b>c</b>  | <b>79,9</b>                | <b>24,9</b>                                    | <b>+0,4</b>                               | <b>+0,7</b>          | <b>21,16</b>                                   | <b>20,32</b>                              | <b>+0,5</b>   | <b>+2,7</b>    |
| E36                | Wasserversorgung  | <b>a</b>  | 0                          | (24,0)   | (+4,2)                                    | (-4,6)               | 25,83  | 25,20                                     | +5,2          | +14,1          |
|                    |   | <b>b</b>  | 15,8                       | /  | /   | /                    | 33,55  | 33,04                                     | -             | -              |
|                    |   | <b>c</b>  | 84,2                       | 24,4   | +6,6                                      | -1,6                 | 24,55  | 23,90                                     | +0            | +7,8           |
| E37                | Abwasserentsorgung  | <b>a</b>  | 0,1                        | (25,4)   | (-0,1)                                    | (+2,0)               | (24,90)  | (23,49)                                   | (+0,4)        | (+4,5)         |
|                    |   | <b>b</b>  | 20,0                       | (29,3)   | (-0,3)                                    | (-2,3)               | 26,03  | 24,68                                     | +0,9          | -6,2           |
|                    |   | <b>c</b>  | 80,0                       | 24,4   | -0,4                                      | +1,7                 | (24,56)  | (23,13)                                   | (+0,1)        | (+6,9)         |
| E38                | Sammlung, Behandlung und<br>Beseitigung von Abfällen;<br>Rückgewinnung  | <b>a</b>  | 0,3                        | 25,0   | -0,5                                      | -0,5                 | (18,98)  | (18,51)                                   | (+1,4)        | (+6,3)         |
|                    |   | <b>b</b>  | /                          | /  | /   | /                    | /  | /   | /             | /              |
|                    |   | <b>c</b>  | 79,1                       | 25,1   | -0,8                                      | +0,4                 | (19,01)  | (18,46)                                   | (+0,7)        | (+2,0)         |
| E39                | Beseitigung von Umwelt-<br>verschmutzungen und<br>sonstige Entsorgung   | <b>a</b>  | 0                          | 25,8   | -6,4                                      | -4,9                 | /  | 24,51                                     | +1,3          | +19,7          |
|                    |   | <b>b</b>  | 12,8                       | (27,7)   | (-5,1)                                    | (+37,1)              | (20,89)  | (20,61)                                   | (+9,0)        | (+5,3)         |
|                    |   | <b>c</b>  | 87,2                       | 25,6   | -5,9                                      | -9,9                 | /  | 25,12                                     | -1,0          | x              |
| <b>F</b>           | <b>Baugewerbe</b>   | <b>a</b>  | <b>1,2</b>                 | <b>22,6</b>                                    | <b>+2,9</b>                               | <b>+1,0</b>          | <b>18,01</b>                                   | <b>17,44</b>                              | <b>+2,4</b>   | <b>+0,4</b>    |
|                    |   | <b>b</b>  | <b>/</b>                   | <b>/</b>                                       | <b>/</b>                                  | <b>/</b>             | <b>/</b>                                       | <b>/</b>                                  | <b>/</b>      | <b>/</b>       |
|                    |   | <b>c</b>  | <b>71,4</b>                | <b>22,8</b>                                    | <b>+1,3</b>                               | <b>-2,3</b>          | <b>17,86</b>                                   | <b>17,21</b>                              | <b>+0,7</b>   | <b>-1,0</b>    |
| F41                | Hochbau   | <b>a</b>  | /                          | /  | /   | /                    | /  | /   | /             | /              |
|                    |   | <b>b</b>  | /                          | /  | /   | /                    | /  | /   | /             | /              |
|                    |   | <b>c</b>  | 46,8                       | (20,5)   | (-3,8)                                    | (-1,0)               | /  | (21,01)                                   | (+2,6)        | (-2,6)         |
| F42                | Tiefbau   | <b>a</b>  | /                          | /  | /   | /                    | /  | /   | /             | /              |
|                    |   | <b>b</b>  | /                          | /  | /   | /                    | /  | /   | /             | /              |
|                    |   | <b>c</b>  | /                          | /  | /   | /                    | /  | /   | /             | /              |
| F43                | Vorbereitende Baustellenarbeiten,<br>Bauinstallation und sonstiges<br>Ausbaugewerbe                             | <b>a</b>  | 0,9                        | 22,5   | +2,7                                      | +0,5                 | 17,43  | 16,89                                     | +4,9          | +3,2           |
|                    |   | <b>b</b>  | 23,0                       | (20,5)   | (-0,5)                                    | (-)                  | (18,83)  | (18,44)                                   | (+18,4)       | (-)            |
|                    |   | <b>c</b>  | 77,0                       | 23,1   | +2,2                                      | -1,7                 | 17,06  | 16,47                                     | +0,5          | -1,7           |
| <b>G – S</b>       | <b>Dienstleistungsbereich</b>   | <b>a</b>  | <b>91,6</b>                | <b>25,0</b>                                    | <b>+0,4</b>                               | <b>+1,4</b>          | <b>19,52</b>                                   | <b>19,24</b>                              | <b>+0,1</b>   | <b>+3,1</b>    |
|                    |   | <b>b</b>  | <b>17,8</b>                | <b>26,2</b>                                    | <b>+0,8</b>                               | <b>+1,1</b>          | <b>19,46</b>                                   | <b>19,02</b>                              | <b>+0,4</b>   | <b>+2,4</b>    |
|                    |   | <b>c</b>  | <b>82,2</b>                | <b>24,7</b>                                    | <b>+0,4</b>                               | <b>+1,4</b>          | <b>19,53</b>                                   | <b>19,29</b>                              | <b>-</b>      | <b>+3,2</b>    |
| <b>G</b>           | <b>Handel; Instandhaltung<br/>und Reparatur von<br/>Kraftfahrzeugen</b>   | <b>a</b>  | <b>15,9</b>                | <b>25,3</b>                                    | <b>-0,1</b>                               | <b>+1,7</b>          | <b>16,32</b>                                   | <b>16,00</b>                              | <b>+1,2</b>   | <b>+7,3</b>    |
|                    |   | <b>b</b>  | <b>15,0</b>                | <b>26,3</b>                                    | <b>-</b>                                  | <b>+4,1</b>          | <b>(17,97)</b>                                 | <b>(17,48)</b>                            | <b>(+1,6)</b> | <b>(+9,7)</b>  |
|                    |   | <b>c</b>  | <b>85,0</b>                | <b>25,2</b>                                    | <b>-</b>                                  | <b>+1,2</b>          | <b>16,01</b>                                   | <b>15,73</b>                              | <b>+1,1</b>   | <b>+6,6</b>    |
| G45                | Handel mit Kraftfahrzeugen;<br>Instandhaltung und Reparatur<br>von Kraftfahrzeugen                              | <b>a</b>  | 1,7                        | 28,7   | +0,4                                      | +5,5                 | 22,79  | 22,46                                     | +1,6          | -              |
|                    |   | <b>b</b>  | 30,9                       | 30,0   | +1,0                                      | -2,3                 | (24,72)  | (24,47)                                   | (+1,5)        | (-0,9)         |
|                    |   | <b>c</b>  | 69,1                       | 28,1   | +0,4                                      | +10,6                | 21,87  | 21,49                                     | +1,7          | x              |
| G46                | Großhandel (ohne Handel mit<br>Kraftfahrzeugen)   | <b>a</b>  | 2,8                        | 24,7   | -1,7                                      | +2,3                 | 18,15  | 17,62                                     | -0,6          | -0,3           |
|                    |   | <b>b</b>  | 18,7                       | 23,5   | -3,7                                      | +7,3                 | (18,00)  | (17,43)                                   | (-1,1)        | (+1,2)         |
|                    |   | <b>c</b>  | 81,3                       | 25,0   | -1,2                                      | +1,2                 | 18,18  | 17,66                                     | -0,5          | -0,5           |
| G47                | Einzelhandel (ohne Handel mit<br>Kraftfahrzeugen)   | <b>a</b>  | 11,4                       | 25,0   | +0,1                                      | +0,1                 | 14,79  | 14,53                                     | +1,5          | +3,5           |
|                    |   | <b>b</b>  | 11,7                       | 25,9   | +0,8                                      | +1,2                 | 14,94  | 14,37                                     | +2,9          | +3,8           |
|                    |   | <b>c</b>  | 88,3                       | 24,9   | -   | -                    | 14,76  | 14,55                                     | +1,3          | +3,4           |
| <b>H</b>           | <b>Verkehr und Lagerei</b>  | <b>a</b>  | <b>4,7</b>                 | <b>(25,8)</b>                                  | <b>(+1,6)</b>                             | <b>(+10,9)</b>       | <b>15,50</b>                                   | <b>15,11</b>                              | <b>+0,2</b>   | <b>-3,6</b>    |
|                    |   | <b>b</b>  | <b>42,8</b>                | <b>27,1</b>                                    | <b>+1,9</b>                               | <b>+9,3</b>          | <b>15,08</b>                                   | <b>14,69</b>                              | <b>+0,6</b>   | <b>-3,0</b>    |
|                    |   | <b>c</b>  | <b>57,2</b>                | <b>(24,9)</b>                                  | <b>(+1,6)</b>                             | <b>(+12,2)</b>       | <b>15,84</b>                                   | <b>15,45</b>                              | <b>-0,3</b>   | <b>-4,1</b>    |
| H49                | Landverkehr und Transport<br>in Rohrfernleitungen   | <b>a</b>  | 1,2                        | 23,4   | +1,2                                      | +2,8                 | 13,80  | 13,42                                     | -0,7          | -1,4           |
|                    |   | <b>b</b>  | 53,4                       | 24,6   | +0,8                                      | +2,1                 | 13,03  | 12,62                                     | -0,6          | -1,6           |
|                    |   | <b>c</b>  | 46,6                       | 22,0   | +1,4                                      | +2,8                 | 14,79  | 14,45                                     | -0,8          | -0,6           |

\*) Klassifikation der Wirtschaftszweige, Ausgabe 2008 (WZ 2008)

**Noch: 3. Durchschnittliche Verdienste und Arbeitszeiten der Arbeitnehmerinnen und Arbeitnehmer  
im Produzierenden Gewerbe und im Dienstleistungsbereich\*) im III. Quartal 2019  
nach Wirtschaftszweigen und Geschlecht**

**Noch: 3.2 Teilzeitbeschäftigte**

| WZ<br>2008<br>Kode | Wirtschaftszweig<br><br>a = Insgesamt<br>b = Männer<br>c = Frauen   | Anteil<br>der Arbeit-<br>nehmer/<br>-innen<br>an über-<br>geordneter<br>Zusammen-<br>fassung | Bruttomonatsverdienst |  |   |                      |  |   | Sonder-<br>zahlungen |             |
|--------------------|---|--|-----------------------|--|---|----------------------|--|---|----------------------|-------------|
|                    |   |  | insgesamt             |  |   | ohne Sonderzahlungen |  |   |                      |             |
|                    |   |  | III. Quartal<br>2019  | Veränderung III. Quartal 2019<br>gegenüber dem |   | III. Quartal<br>2019 | Veränderung III. Quartal 2019<br>gegenüber dem |   |                      |             |
|                    |   |  |                       | Vorquartal                                     | entsprechen-<br>den Vorjahres-<br>quartal |                      | Vorquartal                                     | entsprechen-<br>den Vorjahres-<br>quartal |                      |             |
| %                  | EUR   | %  | EUR                   | %  | EUR                                       | EUR                  |  |   |                      |             |
| <b>D</b>           | <b>Energieversorgung</b>  | <b>a</b>   | <b>0,5</b>            | <b>(3 201)</b>                                 | <b>(-)</b>                                | <b>(+6,4)</b>        | <b>(3 105)</b>                                 | <b>(+0,4)</b>                             | <b>(+8,3)</b>        | /           |
|                    |   | <b>b</b>   | <b>19,0</b>           | /  | /   | /                    | <b>(3 860)</b>                                 | <b>(-)</b>                                | <b>(+10,5)</b>       | /           |
|                    |   | <b>c</b>   | <b>81,0</b>           | <b>(3 014)</b>                                 | <b>(-9,4)</b>                             | <b>(+5,7)</b>        | <b>(2 928)</b>                                 | <b>(+0,7)</b>                             | <b>(+7,3)</b>        | /           |
| <b>E</b>           | <b>Wasserversorgung; Abwasser-<br/>und Abfallentsorgung und<br/>Beseitigung von Umwelt-<br/>verschmutzungen</b> | <b>a</b>   | <b>0,4</b>            | <b>(2 317)</b>                                 | <b>(+1,3)</b>                             | <b>(+5,3)</b>        | <b>(2 233)</b>                                 | <b>(+1,7)</b>                             | <b>(+4,8)</b>        | /           |
|                    |   | <b>b</b>   | /                     | /  | /   | /                    | /  | /   | /                    | /           |
|                    |   | <b>c</b>   | <b>79,9</b>           | <b>(2 286)</b>                                 | <b>(+0,6)</b>                             | <b>(+4,5)</b>        | <b>(2 195)</b>                                 | <b>(+0,6)</b>                             | <b>(+3,4)</b>        | /           |
| E36                | Wasserversorgung  | a  | 0                     | (2 689)  | (-)                                       | (+9,0)               | (2 623)  | (-)                                       | (+8,8)               | /           |
|                    |   | b  | 15,8                  | /  | /   | /                    | /  | /   | /                    | /           |
|                    |   | c  | 84,2                  | (2 607)  | (-)                                       | (+6,2)               | (2 538)  | (+7,0)                                    | (+6,1)               | /           |
| E37                | Abwasserentsorgung  | a  | 0,1                   | /  | /   | /                    | /  | /   | /                    | /           |
|                    |   | b  | 20,0                  | (3 314)  | (+2,0)                                    | (-10,8)              | (3 142)  | (+0,4)                                    | (-8,5)               | /           |
|                    |   | c  | 80,0                  | /  | /   | /                    | (2 452)  | (-0,2)                                    | (+8,6)               | /           |
| E38                | Sammlung, Behandlung und<br>Beseitigung von Abfällen;<br>Rückgewinnung  | a  | 0,3                   | (2 062)  | (-0,3)                                    | (+5,9)               | (2 011)  | (+1,0)                                    | (+5,7)               | /           |
|                    |   | b  | /                     | /  | /   | /                    | /  | /   | /                    | /           |
|                    |   | c  | 79,1                  | (2 076)  | (-1,0)                                    | (+3,1)               | (2 015)  | (+0)                                      | (+2,6)               | /           |
| E39                | Beseitigung von Umwelt-<br>verschmutzungen und<br>sonstige Entsorgung   | a  | 0                     | /  | /   | /                    | 2 750  | -5,1                                      | +13,8                | /           |
|                    |   | b  | 12,8                  | /  | /   | /                    | /  | /   | /                    | /           |
|                    |   | c  | 87,2                  | /  | /   | /                    | 2 790  | -7,1                                      | +10,0                | /           |
| <b>F</b>           | <b>Baugewerbe</b>   | <b>a</b>   | <b>1,2</b>            | <b>1 770</b>                                   | <b>+4,2</b>                               | <b>+2,0</b>          | <b>1 714</b>                                   | <b>+5,4</b>                               | <b>+1,5</b>          | /           |
|                    |   | <b>b</b>   | /                     | /  | /   | /                    | /  | /   | /                    | /           |
|                    |   | <b>c</b>   | <b>71,4</b>           | <b>1 770</b>                                   | <b>-</b>                                  | <b>-2,6</b>          | <b>1 705</b>                                   | <b>+1,9</b>                               | <b>-3,3</b>          | /           |
| F41                | Hochbau   | a  | /                     | /  | /   | /                    | /  | /   | /                    | /           |
|                    |   | b  | /                     | /  | /   | /                    | /  | /   | /                    | /           |
|                    |   | c  | 46,8                  | /  | /   | /                    | /  | /   | /                    | /           |
| F42                | Tiefbau   | a  | /                     | /  | /   | /                    | /  | /   | /                    | /           |
|                    |   | b  | /                     | /  | /   | /                    | /  | /   | /                    | /           |
|                    |   | c  | /                     | /  | /   | /                    | /  | /   | /                    | /           |
| F43                | Vorbereitende Baustellenarbeiten,<br>Bauinstallation und sonstiges<br>Ausbaugewerbe                             | a  | 0,9                   | 1 701  | +6,6                                      | +4,8                 | 1 648  | +7,8                                      | +3,7                 | /           |
|                    |   | b  | 23,0                  | /  | /   | /                    | (1 639)  | (-)                                       | (-)                  | /           |
|                    |   | c  | 77,0                  | 1 709  | +0,5                                      | -2,4                 | 1 650  | +2,6                                      | -3,4                 | /           |
| <b>G – S</b>       | <b>Dienstleistungsbereich</b>   | <b>a</b>   | <b>91,6</b>           | <b>2 117</b>                                   | <b>-2,7</b>                               | <b>+4,4</b>          | <b>2 087</b>                                   | <b>+0,5</b>                               | <b>+4,5</b>          | <b>(30)</b> |
|                    |   | <b>b</b>   | <b>17,8</b>           | <b>2 215</b>                                   | <b>-1,9</b>                               | <b>+3,5</b>          | <b>2 166</b>                                   | <b>+1,0</b>                               | <b>+3,6</b>          | /           |
|                    |   | <b>c</b>   | <b>82,2</b>           | <b>2 096</b>                                   | <b>-2,8</b>                               | <b>+4,6</b>          | <b>2 069</b>                                   | <b>+0,3</b>                               | <b>+4,7</b>          | <b>(26)</b> |
| <b>G</b>           | <b>Handel; Instandhaltung<br/>und Reparatur von<br/>Kraftfahrzeugen</b>   | <b>a</b>   | <b>15,9</b>           | <b>1 796</b>                                   | <b>-5,5</b>                               | <b>+9,7</b>          | <b>1 762</b>                                   | <b>+1,1</b>                               | <b>+9,0</b>          | /           |
|                    |   | <b>b</b>   | <b>15,0</b>           | <b>(2 051)</b>                                 | <b>(-3,9)</b>                             | <b>(+16,1)</b>       | <b>(1 995)</b>                                 | <b>(+1,5)</b>                             | <b>(+14,2)</b>       | /           |
|                    |   | <b>c</b>   | <b>85,0</b>           | <b>1 751</b>                                   | <b>-5,9</b>                               | <b>+8,2</b>          | <b>1 721</b>                                   | <b>+0,9</b>                               | <b>+7,8</b>          | /           |
| G45                | Handel mit Kraftfahrzeugen;<br>Instandhaltung und Reparatur<br>von Kraftfahrzeugen                              | a  | 1,7                   | 2 839  | -4,1                                      | -                    | 2 797  | +1,9                                      | -                    | /           |
|                    |   | b  | 30,9                  | /  | /   | /                    | /  | /   | /                    | /           |
|                    |   | c  | 69,1                  | (2 668)  | (-3,1)                                    | x                    | (2 622)  | (+1,8)                                    | x                    | /           |
| G46                | Großhandel (ohne Handel mit<br>Kraftfahrzeugen)   | a  | 2,8                   | 1 949  | -7,9                                      | +2,2                 | 1 892  | -2,2                                      | +2,1                 | /           |
|                    |   | b  | 18,7                  | (1 839)  | (-6,3)                                    | (+9,8)               | (1 781)  | (-4,6)                                    | (+8,9)               | /           |
|                    |   | c  | 81,3                  | 1 974  | -8,2                                      | +0,7                 | 1 918  | -1,6                                      | +0,7                 | /           |
| G47                | Einzelhandel (ohne Handel mit<br>Kraftfahrzeugen)   | a  | 11,4                  | 1 606  | -5,5                                      | +4,4                 | 1 579  | +1,6                                      | +3,6                 | /           |
|                    |   | b  | 11,7                  | (1 681)  | (-1,3)                                    | (+8,1)               | 1 617  | +3,9                                      | +4,9                 | /           |
|                    |   | c  | 88,3                  | 1 596  | -6,0                                      | +3,8                 | 1 573  | +1,2                                      | +3,4                 | /           |
| <b>H</b>           | <b>Verkehr und Lagerei</b>  | <b>a</b>   | <b>4,7</b>            | <b>1 739</b>                                   | <b>-2,7</b>                               | <b>+6,7</b>          | <b>(1 695)</b>                                 | <b>(+1,8)</b>                             | <b>(+6,9)</b>        | /           |
|                    |   | <b>b</b>   | <b>42,8</b>           | <b>1 773</b>                                   | <b>-1,5</b>                               | <b>+6,0</b>          | <b>1 727</b>                                   | <b>+2,2</b>                               | <b>+5,9</b>          | /           |
|                    |   | <b>c</b>   | <b>57,2</b>           | <b>(1 713)</b>                                 | <b>(-3,5)</b>                             | <b>(+7,2)</b>        | <b>(1 671)</b>                                 | <b>(+1,5)</b>                             | <b>(+7,6)</b>        | /           |
| H49                | Landverkehr und Transport<br>in Rohrfernleitungen   | a  | 1,2                   | (1 403)  | (-0,7)                                    | (+1,3)               | (1 365)  | (+0,4)                                    | (+1,3)               | /           |
|                    |   | b  | 53,4                  | 1 392  | +0,3                                      | +0,7                 | 1 348  | -0,1                                      | +0,4                 | /           |
|                    |   | c  | 46,6                  | (1 417)  | (-1,7)                                    | (+2,1)               | (1 384)  | (+1,0)                                    | (+2,4)               | /           |

\*) Klassifikation der Wirtschaftszweige, Ausgabe 2008 (WZ 2008)

Noch: **3. Durchschnittliche Verdienste und Arbeitszeiten der Arbeitnehmerinnen und Arbeitnehmer im Produzierenden Gewerbe und im Dienstleistungsbereich\*) im III. Quartal 2019 nach Wirtschaftszweigen und Geschlecht**

Noch: **3.2 Teilzeitbeschäftigte**

| WZ<br>2008<br>Kode | Wirtschaftszweig<br>a = Insgesamt<br>b = Männer<br>c = Frauen   | Anteil<br>der Arbeit-<br>nehmer/<br>-innen<br>an über-<br>geordneter<br>Zusammen-<br>fassung | Bezahlte Wochenarbeitszeit |  |   |                      | Bruttostundenverdienst                         |   |               |               |
|--------------------|---|--|----------------------------|--|---|----------------------|--|---|---------------|---------------|
|                    |   |  | III. Quartal<br>2019       | Veränderung III. Quartal 2019<br>gegenüber dem |   | III. Quartal<br>2019 | Veränderung III. Quartal 2019<br>gegenüber dem |   |               |               |
|                    |   |  |                            | Vorquartal                                     | entsprechen-<br>den Vorjahres-<br>quartal |                      | Vorquartal                                     | entsprechen-<br>den Vorjahres-<br>quartal |               |               |
|                    |   |  |                            |  |   |                      |  |   | %             | Stunden       |
| H50                | Noch: <b>Verkehr und Lagerei</b><br>Schifffahrt   | a  | 0                          | 27,4   | +1,0                                      | +3,3                 | 18,69  | 18,27                                     | -0,9          | +0,6          |
|                    |   | b  | 12,5                       | (27,6)   | (+4,2)                                    | (-)                  | (15,46)  | (14,81)                                   | (-2,2)        | x             |
|                    |   | c  | 87,5                       | 27,4   | +0,7                                      | +2,6                 | 19,15  | 18,77                                     | -0,6          | +4,5          |
| H51                | Luftfahrt   | a  | 0,1                        | 25,7   | +2,0                                      | +2,1                 | (41,83)  | (41,34)                                   | (+2,9)        | (+4,5)        |
|                    |   | b  | 32,9                       | (28,6)   | (+2,1)                                    | (+1,1)               | (71,11)  | (70,87)                                   | (+2,7)        | (+5,0)        |
|                    |   | c  | 67,1                       | 24,3   | +2,1                                      | +1,7                 | (24,92)  | 24,29                                     | +4,8          | -5,7          |
| H52                | Lagerei sowie Erbringung von<br>sonstigen Dienstleistungen<br>für den Verkehr   | a  | 1,6                        | (31,4)   | (+0,6)                                    | (+17,8)              | 14,67  | 14,54                                     | +0,7          | -1,5          |
|                    |   | b  | 34,3                       | (32,9)   | (+0,9)                                    | (+16,3)              | 14,65  | 14,51                                     | +1,7          | +0,6          |
|                    |   | c  | 65,7                       | (30,6)   | (+0,3)                                    | (+18,1)              | 14,67  | 14,55                                     | +0,1          | -2,6          |
| H53                | Post-, Kurier- und Expressdienste   | a  | 1,8                        | (22,3)   | (+2,5)                                    | (+3,2)               | 16,62  | 15,90                                     | -0,2          | -1,6          |
|                    |   | b  | 44,1                       | 24,8   | +2,5                                      | +4,6                 | 15,35  | 14,73                                     | +0,1          | -1,5          |
|                    |   | c  | 55,9                       | (20,3)   | (+3,0)                                    | (+1,5)               | 17,83  | 17,03                                     | -0,7          | -1,0          |
| I                  | <b>Gastgewerbe</b>  | a  | <b>4,0</b>                 | <b>26,4</b>                                    | <b>+0,9</b>                               | <b>-1,2</b>          | <b>11,51</b>                                   | <b>11,22</b>                              | -             | <b>+2,9</b>   |
|                    |   | b  | <b>40,2</b>                | <b>27,4</b>                                    | <b>-1,1</b>                               | <b>-3,5</b>          | <b>11,40</b>                                   | <b>11,12</b>                              | <b>+0,3</b>   | <b>+3,8</b>   |
|                    |   | c  | <b>59,8</b>                | <b>25,7</b>                                    | <b>+2,0</b>                               | <b>-0,4</b>          | <b>11,58</b>                                   | <b>11,29</b>                              | <b>-0,2</b>   | <b>+2,4</b>   |
| I55                | Beherbergung  | a  | 0,7                        | 24,1   | +1,7                                      | -1,7                 | 13,07  | 12,83                                     | +1,5          | +6,8          |
|                    |   | b  | /                          | /  | /   | /                    | /  | /   | /             | /             |
|                    |   | c  | 81,4                       | 24,2   | +1,3                                      | -1,2                 | 12,68  | 12,50                                     | +0,9          | +6,4          |
| I56                | Gastronomie   | a  | 3,4                        | 26,9   | +0,6                                      | -1,4                 | 11,23  | 10,93                                     | -0,2          | +2,4          |
|                    |   | b  | 44,4                       | 27,7   | -1,1                                      | -3,5                 | 11,17  | 10,89                                     | -0,2          | +3,9          |
|                    |   | c  | 55,6                       | 26,2   | +2,3                                      | -0,4                 | 11,29  | 10,97                                     | -0,2          | +1,4          |
| J                  | <b>Information und Kommuni-<br/>kation</b>  | a  | <b>1,7</b>                 | <b>25,4</b>                                    | <b>+0,2</b>                               | <b>+2,3</b>          | <b>26,20</b>                                   | <b>25,17</b>                              | <b>+0,7</b>   | <b>+5,4</b>   |
|                    |   | b  | <b>29,2</b>                | <b>26,8</b>                                    | <b>+0,8</b>                               | <b>+4,5</b>          | <b>(29,83)</b>                                 | <b>(27,62)</b>                            | <b>(+0,8)</b> | <b>(-0,8)</b> |
|                    |   | c  | <b>70,8</b>                | <b>24,9</b>                                    | -   | <b>+1,2</b>          | <b>24,59</b>                                   | <b>24,08</b>                              | <b>+0,5</b>   | <b>+7,6</b>   |
| J58                | Verlagswesen  | a  | 0,3                        | 24,8   | -0,8                                      | +3,8                 | (21,44)  | (21,02)                                   | (-1,9)        | (-3,7)        |
|                    |   | b  | /                          | /  | /   | /                    | /  | /   | /             | /             |
|                    |   | c  | 87,5                       | 24,7   | -0,8                                      | +3,8                 | (21,10)  | (20,70)                                   | (-1,7)        | (-4,7)        |
| J59                | Herstellung, Verleih und Vertrieb<br>von Filmen und Fernsehpro-<br>grammen; Kinos; Tonstudios<br>und Verlegen von Musik | a  | 0,2                        | (24,2)   | (+0,3)                                    | (+3,9)               | (15,76)  | (15,74)                                   | (-0,6)        | (-7,5)        |
|                    |   | b  | 47,4                       | (24,6)   | (+1,7)                                    | (+6,0)               | (15,14)  | (15,13)                                   | (-1,9)        | (-10,3)       |
|                    |   | c  | 52,6                       | (23,8)   | (-0,8)                                    | (+2,1)               | (16,34)  | (16,31)                                   | (+0,8)        | (-4,8)        |
| J60                | Rundfunkveranstalter  | a  | 0,2                        | 25,6   | +0,2                                      | +0,8                 | 32,70  | 32,37                                     | +0,3          | +0,9          |
|                    |   | b  | 27,6                       | 27,2   | -0,7                                      | +1,9                 | 33,30  | 32,92                                     | -0,1          | -0,5          |
|                    |   | c  | 72,4                       | 25,0   | +0,4                                      | -                    | 32,45  | 32,13                                     | +0,5          | +1,3          |
| J61                | Telekommunikation   | a  | 0,1                        | 26,9   | +0,4                                      | +0,5                 | (32,41)  | 27,16                                     | +1,4          | +1,9          |
|                    |   | b  | 21,2                       | 29,1   | +0,3                                      | +2,1                 | /  | 28,87                                     | +3,1          | +0,2          |
|                    |   | c  | 78,8                       | 26,3   | +0,4                                      | -                    | 29,17  | 26,65                                     | +0,9          | +2,9          |
| J62                | Erbringung von Dienstleistungen<br>der Informationstechnologie  | a  | 0,8                        | 25,6   | +0,8                                      | +1,9                 | (28,47)  | (27,31)                                   | (+1,8)        | (+7,0)        |
|                    |   | b  | 33,7                       | 27,5   | +1,5                                      | +5,4                 | (32,86)  | (30,39)                                   | (+1,9)        | (-2,4)        |
|                    |   | c  | 66,3                       | 24,6   | +0,4                                      | -0,4                 | (25,97)  | (25,56)                                   | (+1,4)        | (+11,2)       |
| J63                | Informationsdienstleistungen  | a  | 0,2                        | 25,9   | -0,2                                      | +4,3                 | (22,06)  | (21,88)                                   | (+0,4)        | (-)           |
|                    |   | b  | 23,5                       | (25,5)   | (-1,9)                                    | (+2,0)               | (26,72)  | (26,57)                                   | (+1,1)        | (-)           |
|                    |   | c  | 76,5                       | 26,1   | +0,4                                      | +5,2                 | (20,65)  | (20,47)                                   | (+0,4)        | (-)           |
| K                  | <b>Erbringung von Finanz- und<br/>Versicherungsdienst-<br/>leistungen</b>   | a  | <b>2,6</b>                 | <b>25,1</b>                                    | <b>+0,2</b>                               | <b>+3,0</b>          | <b>26,52</b>                                   | <b>25,80</b>                              | <b>+0,4</b>   | <b>+1,7</b>   |
|                    |   | b  | <b>9,4</b>                 | <b>29,7</b>                                    | <b>-0,3</b>                               | <b>+1,2</b>          | <b>30,83</b>                                   | <b>29,89</b>                              | <b>+1,8</b>   | <b>-1,0</b>   |
|                    |   | c  | <b>90,6</b>                | <b>24,6</b>                                    | -   | <b>+2,9</b>          | <b>25,98</b>                                   | <b>25,28</b>                              | <b>+0,2</b>   | <b>+1,7</b>   |
| K64                | Erbringung von Finanzdienst-<br>leistungen  | a  | 1,8                        | 24,8   | +0,1                                      | +2,7                 | 26,42  | 25,71                                     | +0,8          | +1,0          |
|                    |   | b  | 8,3                        | 30,8   | -0,6                                      | +1,0                 | 32,54  | 31,56                                     | +3,1          | +1,4          |
|                    |   | c  | 91,7                       | 24,3   | +0,4                                      | +2,5                 | 25,72  | 25,04                                     | +0,4          | +0,5          |

\*) Klassifikation der Wirtschaftszweige, Ausgabe 2008 (WZ 2008)



Noch: **3. Durchschnittliche Verdienste und Arbeitszeiten der Arbeitnehmerinnen und Arbeitnehmer im Produzierenden Gewerbe und im Dienstleistungsbereich\*) im III. Quartal 2019 nach Wirtschaftszweigen und Geschlecht**

Noch: **3.2 Teilzeitbeschäftigte**

| WZ<br>2008<br>Kode | Wirtschaftszweig<br><br>a = Insgesamt<br>b = Männer<br>c = Frauen   | Anteil<br>der Arbeit-<br>nehmer/<br>-innen<br>an über-<br>geordneter<br>Zusammen-<br>fassung | Bruttomonatsverdienst |  |   |                      |  |   | Sonder-<br>zahlungen |   |
|--------------------|---|--|-----------------------|--|---|----------------------|--|---|----------------------|---|
|                    |   |  | insgesamt             |  |   | ohne Sonderzahlungen |  |   |                      |   |
|                    |   |  | III. Quartal<br>2019  | Veränderung III. Quartal 2019<br>gegenüber dem |   | III. Quartal<br>2019 | Veränderung III. Quartal 2019<br>gegenüber dem |   |                      |   |
|                    |   |  |                       | Vorquartal                                     | entsprechen-<br>den Vorjahres-<br>quartal |                      | Vorquartal                                     | entsprechen-<br>den Vorjahres-<br>quartal |                      |   |
| %                  | EUR   | %  | EUR                   | %  | EUR                                       |                      |  |   |                      |   |
| H50                | Noch: <b>Verkehr und Lagerei</b><br>Schifffahrt   | a  | 0                     | (2 224)  | (-0,1)                                    | (+0,9)               | (2 174)  | (-)                                       | (+3,9)               | / |
|                    |   | b  | 12,5                  | /  | /   | /                    | /  | /   | /                    | / |
|                    |   | c  | 87,5                  | (2 277)  | (-0,7)                                    | (+2,8)               | (2 231)  | (-0)                                      | (+7,1)               | / |
| H51                | Luftfahrt   | a  | 0,1                   | 4 675  | -20,0                                     | +6,9                 | 4 621  | +5,0                                      | +6,7                 | / |
|                    |   | b  | 32,9                  | 8 833  | -23,5                                     | +5,6                 | 8 803  | +5,0                                      | +6,1                 | / |
|                    |   | c  | 67,1                  | 2 633  | -11,7                                     | -2,7                 | 2 566  | +7,0                                      | -4,0                 | / |
| H52                | Lagerei sowie Erbringung von<br>sonstigen Dienstleistungen<br>für den Verkehr   | a  | 1,6                   | (2 003)  | (-4,8)                                    | (+15,2)              | (1 985)  | (+1,3)                                    | (+16,0)              | / |
|                    |   | b  | 34,3                  | (2 097)  | (-2,8)                                    | (+16,1)              | (2 077)  | (+2,7)                                    | (+17,0)              | / |
|                    |   | c  | 65,7                  | (1 954)  | (-5,8)                                    | (+14,5)              | (1 938)  | (+0,6)                                    | (+15,4)              | / |
| H53                | Post-, Kurier- und Expressdienste   | a  | 1,8                   | 1 610  | +0,5                                      | +2,6                 | 1 540  | +2,4                                      | +1,6                 | / |
|                    |   | b  | 44,1                  | 1 656  | +2,4                                      | +4,4                 | 1 588  | +2,7                                      | +3,1                 | / |
|                    |   | c  | 55,9                  | (1 574)  | (-1,0)                                    | (+1,1)               | (1 503)  | (+2,2)                                    | (+0,3)               | / |
| I                  | <b>Gastgewerbe</b>  | a  | <b>4,0</b>            | <b>1 320</b>                                   | <b>+1,5</b>                               | <b>+2,3</b>          | <b>1 287</b>                                   | <b>+0,9</b>                               | <b>+1,6</b>          | / |
|                    |   | b  | <b>40,2</b>           | <b>1 358</b>                                   | <b>+1,0</b>                               | <b>+1,1</b>          | <b>1 323</b>                                   | <b>-0,8</b>                               | <b>+0,3</b>          | / |
|                    |   | c  | <b>59,8</b>           | <b>1 295</b>                                   | <b>+1,9</b>                               | <b>+2,5</b>          | <b>1 262</b>                                   | <b>+1,9</b>                               | <b>+2,0</b>          | / |
| I55                | Beherbergung  | a  | 0,7                   | (1 368)  | (-1,1)                                    | (+5,6)               | (1 343)  | (+3,2)                                    | (+5,0)               | / |
|                    |   | b  | /                     | /  | /   | /                    | /  | /   | /                    | / |
|                    |   | c  | 81,4                  | 1 334  | -2,6                                      | +5,5                 | 1 314  | +2,2                                      | +5,1                 | / |
| I56                | Gastronomie   | a  | 3,4                   | 1 311  | +2,1                                      | +1,6                 | 1 276  | +0,5                                      | +1,0                 | / |
|                    |   | b  | 44,4                  | 1 344  | +0,6                                      | +0,8                 | 1 311  | -1,4                                      | +0,2                 | / |
|                    |   | c  | 55,6                  | 1 284  | +3,5                                      | +1,7                 | 1 248  | +2,0                                      | +1,1                 | / |
| J                  | <b>Information und Kommuni-<br/>kation</b>  | a  | <b>1,7</b>            | <b>2 896</b>                                   | <b>-5,8</b>                               | <b>+7,7</b>          | <b>2 783</b>                                   | <b>+1,0</b>                               | <b>+7,9</b>          | / |
|                    |   | b  | <b>29,2</b>           | <b>(3 476)</b>                                 | <b>(-1,4)</b>                             | <b>(+4,7)</b>        | <b>(3 219)</b>                                 | <b>(+1,5)</b>                             | <b>(+3,6)</b>        | / |
|                    |   | c  | <b>70,8</b>           | <b>2 657</b>                                   | <b>-8,2</b>                               | <b>+7,7</b>          | <b>2 603</b>                                   | <b>+0,5</b>                               | <b>+8,8</b>          | / |
| J58                | Verlagswesen  | a  | 0,3                   | (2 313)  | (-14,4)                                   | (-4,0)               | (2 268)  | (-2,6)                                    | (-0)                 | / |
|                    |   | b  | /                     | /  | /   | /                    | /  | /   | /                    | / |
|                    |   | c  | 87,5                  | (2 261)  | (-14,9)                                   | (-5,9)               | 2 218  | -2,6                                      | -1,4                 | / |
| J59                | Herstellung, Verleih und Vertrieb<br>von Filmen und Fernsehpro-<br>grammen; Kinos; Tonstudios<br>und Verlegen von Musik | a  | 0,2                   | (1 655)  | (-)                                       | (-4,5)               | (1 653)  | (-0,3)                                    | (-3,9)               | / |
|                    |   | b  | 47,4                  | (1 620)  | (-6,7)                                    | (-5,5)               | (1 618)  | (-0,3)                                    | (-5,0)               | / |
|                    |   | c  | 52,6                  | /  | /   | /                    | /  | /   | /                    | / |
| J60                | Rundfunkveranstalter  | a  | 0,2                   | 3 643  | -16,1                                     | +2,1                 | 3 606  | +0,5                                      | +1,7                 | / |
|                    |   | b  | 27,6                  | 3 936  | -17,5                                     | +1,7                 | 3 892  | -0,8                                      | +1,2                 | / |
|                    |   | c  | 72,4                  | 3 531  | -15,5                                     | +1,8                 | 3 496  | +1,0                                      | +1,5                 | / |
| J61                | Telekommunikation   | a  | 0,1                   | (3 792)  | (+2,5)                                    | (+10,5)              | 3 177  | +1,9                                      | +2,5                 | / |
|                    |   | b  | 21,2                  | /  | /   | /                    | (3 654)  | (+3,5)                                    | (+2,5)               | / |
|                    |   | c  | 78,8                  | 3 338  | -2,8                                      | +3,2                 | 3 049  | +1,4                                      | +3,1                 | / |
| J62                | Erbringung von Dienstleistungen<br>der Informationstechnologie  | a  | 0,8                   | (3 163)  | (-1,1)                                    | (+8,5)               | (3 034)  | (+2,6)                                    | (+9,0)               | / |
|                    |   | b  | 33,7                  | /  | /   | /                    | (3 627)  | (+3,2)                                    | (-)                  | / |
|                    |   | c  | 66,3                  | (2 777)  | (-4,6)                                    | (+10,4)              | (2 733)  | (+1,7)                                    | (+11,0)              | / |
| J63                | Informationsdienstleistungen  | a  | 0,2                   | (2 486)  | (-)                                       | (-)                  | (2 466)  | (+0,2)                                    | (-)                  | / |
|                    |   | b  | 23,5                  | /  | /   | /                    | /  | /   | /                    | / |
|                    |   | c  | 76,5                  | (2 341)  | (-5,1)                                    | (-)                  | (2 320)  | (+0,7)                                    | (-)                  | / |
| K                  | <b>Erbringung von Finanz- und<br/>Versicherungsdienst-<br/>leistungen</b>   | a  | <b>2,6</b>            | <b>2 895</b>                                   | <b>-17,4</b>                              | <b>+5,3</b>          | <b>2 816</b>                                   | <b>+0,7</b>                               | <b>+4,7</b>          | / |
|                    |   | b  | <b>9,4</b>            | <b>3 978</b>                                   | <b>-17,8</b>                              | <b>-1,8</b>          | <b>3 857</b>                                   | <b>+1,6</b>                               | <b>+0,2</b>          | / |
|                    |   | c  | <b>90,6</b>           | <b>2 783</b>                                   | <b>-17,3</b>                              | <b>+5,5</b>          | <b>2 708</b>                                   | <b>+0,4</b>                               | <b>+4,6</b>          | / |
| K64                | Erbringung von Finanzdienst-<br>leistungen  | a  | 1,8                   | 2 847  | -15,4                                     | +4,8                 | 2 771  | +1,0                                      | +3,6                 | / |
|                    |   | b  | 8,3                   | 4 351  | -18,1                                     | +3,8                 | 4 221  | +2,4                                      | +2,5                 | / |
|                    |   | c  | 91,7                  | 2 711  | -15,1                                     | +4,1                 | 2 639  | +0,6                                      | +3,0                 | / |

\*) Klassifikation der Wirtschaftszweige, Ausgabe 2008 (WZ 2008)

Noch: **3. Durchschnittliche Verdienste und Arbeitszeiten der Arbeitnehmerinnen und Arbeitnehmer im Produzierenden Gewerbe und im Dienstleistungsbereich\*) im III. Quartal 2019 nach Wirtschaftszweigen und Geschlecht**

Noch: **3.2 Teilzeitbeschäftigte**

| WZ<br>2008<br>Kode | Wirtschaftszweig<br><br>a = Insgesamt<br>b = Männer<br>c = Frauen                          | Anteil<br>der Arbeit-<br>nehmer/<br>-innen<br>an über-<br>geordneter<br>Zusammen-<br>fassung | Bezahlte Wochenarbeitszeit |  |   | Bruttostundenverdienst |  |   |             |             |
|--------------------|--|--|----------------------------|--|---|------------------------|--|---|-------------|-------------|
|                    |  |  | III. Quartal<br>2019       | Veränderung III. Quartal 2019<br>gegenüber dem |   | III. Quartal<br>2019   | Veränderung III. Quartal 2019<br>gegenüber dem |   |             |             |
|                    |  |  |                            | Vorquartal                                     | entsprechen-<br>den Vorjahres-<br>quartal |                        | Vorquartal                                     | entsprechen-<br>den Vorjahres-<br>quartal |             |             |
|                    |  |  |                            |  |   |                        |  |   | %           |             |
| %                  | Stunden  | %  |                            | EUR  | %   |                        |  |   |             |             |
|                    | <b>Noch: Erbringung von Finanz- und Versicherungsdienstleistungen</b>                      |  |                            |  |   |                        |  |   |             |             |
| K65                | Versicherungen, Rückversicherungen und Pensionskassen (ohne Sozialversicherung)            | a  | 0,5                        | 25,5   | +0,8                                      | +1,7                   | 28,82  | 27,80                                     | -0,4        | +1,4        |
|                    |  | b  | 10,0                       | 27,0   | -0,4                                      | -0,7                   | 31,50  | 30,60                                     | -0,2        | -3,0        |
|                    |  | c  | 90,0                       | 25,3   | +0,8                                      | +1,6                   | 28,50  | 27,47                                     | -0,5        | +2,0        |
| K66                | Mit Finanz- und Versicherungsdienstleistungen verbundene Tätigkeiten                       | a  | 0,3                        | 26,3   | -   | +5,1                   | 24,03  | 23,60                                     | +1,6        | +9,0        |
|                    |  | b  | 14,5                       | 28,9   | -0,3                                      | +7,4                   | (24,74)  | (23,91)                                   | (-)         | (+1,4)      |
|                    |  | c  | 85,5                       | 25,9   | +0,4                                      | +4,4                   | 23,90  | 23,54                                     | +2,0        | +10,1       |
| L                  | <b>Grundstücks- und Wohnungswesen</b>  | a  | <b>0,4</b>                 | <b>24,4</b>                                    | <b>+0,9</b>                               | <b>+0,4</b>            | <b>21,97</b>                                   | <b>20,86</b>                              | -           | <b>+2,3</b> |
|                    |  | b  | /                          | /  | /   | /                      | /  | /   | /           | /           |
|                    |  | c  | <b>85,8</b>                | <b>24,6</b>                                    | <b>+1,2</b>                               | <b>+1,0</b>            | <b>21,41</b>                                   | <b>20,35</b>                              | <b>-0,2</b> | <b>+1,3</b> |
| M                  | <b>Erbringung von freiberuflichen, wissenschaftlichen und technischen Dienstleistungen</b> | a  | <b>4,9</b>                 | <b>24,3</b>                                    | <b>-0,4</b>                               | <b>-2,6</b>            | <b>24,71</b>                                   | <b>23,64</b>                              | <b>+0,2</b> | <b>+5,6</b> |
|                    |  | b  | <b>17,7</b>                | <b>23,0</b>                                    | <b>-1,3</b>                               | <b>-11,4</b>           | <b>(30,61)</b>                                 | <b>28,37</b>                              | <b>-0,8</b> | <b>+6,4</b> |
|                    |  | c  | <b>82,3</b>                | <b>24,6</b>                                    | -   | <b>-0,7</b>            | <b>23,52</b>                                   | <b>22,69</b>                              | <b>+0,5</b> | <b>+5,7</b> |
| M69                | Rechts- und Steuerberatung, Wirtschaftsprüfung   | a  | 1,8                        | 23,5   | -1,2                                      | -3,2                   | 21,49  | 20,59                                     | +0,5        | +1,5        |
|                    |  | b  | 7,4                        | (20,4)   | (-6,4)                                    | (-13,2)                | (27,19)  | 25,08                                     | +4,0        | +16,0       |
|                    |  | c  | 92,6                       | 23,8   | -0,8                                      | -2,5                   | 21,09  | 20,28                                     | +0,4        | +0,7        |
| M70                | Verwaltung und Führung von Unternehmen und Betrieben; Unternehmensberatung                 | a  | 1,4                        | 26,0   | +0,3                                      | +0,8                   | (29,49)  | 27,74                                     | +0,7        | +12,4       |
|                    |  | b  | 16,7                       | 26,4   | -0,4                                      | -5,7                   | /  | (36,32)                                   | (-1,3)      | (-)         |
|                    |  | c  | 83,3                       | 25,9   | +0,4                                      | +2,4                   | 27,07  | 26,00                                     | +0,7        | +13,2       |
| M71                | Architektur- und Ingenieurbüros; technische, physikalische und chemische Untersuchung      | a  | 0,9                        | 24,2   | -   | -2,4                   | 23,63  | 23,09                                     | -1,1        | +3,0        |
|                    |  | b  | 27,5                       | 23,2   | -1,3                                      | -13,8                  | (26,32)  | (25,80)                                   | (-5,3)      | (+2,3)      |
|                    |  | c  | 72,5                       | 24,6   | +0,4                                      | +2,1                   | 22,66  | 22,11                                     | +0,5        | +3,4        |
| M72                | Forschung und Entwicklung  | a  | 0,3                        | 22,4   | -0,1                                      | -10,7                  | (24,70)  | (24,30)                                   | (+0,1)      | (-3,8)      |
|                    |  | b  | 36,4                       | 20,0   | +0,5                                      | -19,0                  | (24,38)  | (23,84)                                   | (-0)        | (-15,7)     |
|                    |  | c  | 63,6                       | 23,8   | -0,4                                      | -5,6                   | (24,85)  | 24,52                                     | +0,2        | +1,3        |
| M73                | Werbung und Marktforschung   | a  | 0,3                        | 23,2   | -0,8                                      | -6,2                   | (22,17)  | (20,99)                                   | (+0,1)      | (-4,2)      |
|                    |  | b  | 31,2                       | 20,9   | -4,1                                      | -7,1                   | /  | (21,60)                                   | (-1,7)      | (-)         |
|                    |  | c  | 68,8                       | 24,2   | +0,4                                      | -5,1                   | (21,83)  | 20,75                                     | +1,1        | -2,9        |
| M74                | Sonstige freiberufliche, wissenschaftliche und technische Tätigkeiten                      | a  | 0,1                        | 24,7   | -1,0                                      | -1,6                   | 24,45  | 24,13                                     | -1,3        | +8,3        |
|                    |  | b  | 19,7                       | 25,9   | -1,5                                      | +5,3                   | (24,11)  | (24,01)                                   | (-1,5)      | (+6,1)      |
|                    |  | c  | 80,3                       | 24,4   | -0,8                                      | -3,6                   | (24,54)  | (24,17)                                   | (-1,3)      | (+8,9)      |
| M75                | Veterinärwesen   | a  | /                          | /  | /   | /                      | /  | /   | /           | /           |
|                    |  | b  | 7,3                        | 31,7   | -   | -                      | (48,83)  | (48,83)                                   | (+10,2)     | (-)         |
|                    |  | c  | 92,7                       | 20,7   | +4,5                                      | -26,3                  | (25,17)  | (24,46)                                   | (+19,4)     | (+17,1)     |
| N                  | <b>Erbringung von sonstigen wirtschaftlichen Dienstleistungen</b>                          | a  | <b>8,4</b>                 | <b>24,6</b>                                    | <b>+2,7</b>                               | <b>+3,0</b>            | <b>12,98</b>                                   | <b>12,82</b>                              | <b>-0,4</b> | <b>-0,3</b> |
|                    |  | b  | <b>29,8</b>                | <b>27,2</b>                                    | <b>+3,4</b>                               | <b>+2,6</b>            | <b>12,90</b>                                   | <b>12,76</b>                              | <b>-0,4</b> | <b>-2,7</b> |
|                    |  | c  | <b>70,2</b>                | <b>23,6</b>                                    | <b>+2,6</b>                               | <b>+2,7</b>            | <b>13,03</b>                                   | <b>12,84</b>                              | <b>-0,4</b> | <b>+0,9</b> |
| N77                | Vermietung von beweglichen Sachen  | a  | 0,1                        | 23,7   | +3,0                                      | -2,1                   | (16,44)  | (16,00)                                   | (-3,7)      | (+0,1)      |
|                    |  | b  | 32,8                       | (23,1)   | (+6,0)                                    | (-0,9)                 | (13,23)  | (13,19)                                   | (-4,7)      | (+2,1)      |
|                    |  | c  | 67,2                       | 24,0   | +1,7                                      | -2,0                   | (17,94)  | (17,32)                                   | (-2,1)      | (-)         |
| N78                | Vermittlung und Überlassung von Arbeitskräften   | a  | 1,6                        | 24,8   | +5,7                                      | -2,1                   | 13,00  | 12,83                                     | +0,9        | -1,9        |
|                    |  | b  | 50,6                       | 25,5   | +5,4                                      | -3,4                   | 12,64  | 12,45                                     | +0,6        | -6,8        |
|                    |  | c  | 49,4                       | 24,0   | +6,2                                      | -                      | 13,40  | 13,24                                     | +0,9        | +4,6        |
| N79                | Reisebüros, Reiseveranstalter und Erbringung sonstiger Reservierungsdienstleistungen       | a  | /                          | /  | /   | /                      | /  | /   | /           | /           |
|                    |  | b  | /                          | /  | /   | /                      | /  | /   | /           | /           |
|                    |  | c  | 76,3                       | 23,8   | +0,8                                      | -0,8                   | (17,09)  | (16,35)                                   | (+3,8)      | (+3,5)      |
| N80                | Wach- und Sicherheitsdienste sowie Detekteien  | a  | 0,3                        | 29,2   | -9,8                                      | -6,2                   | 13,04  | 13,01                                     | -8,7        | -5,2        |
|                    |  | b  | 71,5                       | 29,7   | -8,3                                      | -5,1                   | 13,08  | 13,05                                     | -8,0        | -3,4        |
|                    |  | c  | 28,5                       | 28,1   | -   | -9,1                   | 12,93  | 12,92                                     | -10,2       | -8,9        |

\*) Klassifikation der Wirtschaftszweige, Ausgabe 2008 (WZ 2008)

Noch: **3. Durchschnittliche Verdienste und Arbeitszeiten der Arbeitnehmerinnen und Arbeitnehmer im Produzierenden Gewerbe und im Dienstleistungsbereich\*) im III. Quartal 2019 nach Wirtschaftszweigen und Geschlecht**

Noch: **3.2 Teilzeitbeschäftigte**

| WZ<br>2008<br>Kode | Wirtschaftszweig<br>a = Insgesamt<br>b = Männer<br>c = Frauen   | Anteil<br>der Arbeit-<br>nehmer/<br>-innen<br>an über-<br>geordneter<br>Zusammen-<br>fassung | Bruttomonatsverdienst |  |   |                      |  |   | Sonder-<br>zahlungen |   |
|--------------------|---|--|-----------------------|--|---|----------------------|--|---|----------------------|---|
|                    |   |  | insgesamt             |  |   | ohne Sonderzahlungen |  |   |                      |   |
|                    |   |  | III. Quartal<br>2019  | Veränderung III. Quartal 2019<br>gegenüber dem |   | III. Quartal<br>2019 | Veränderung III. Quartal 2019<br>gegenüber dem |   |                      |   |
|                    |   |  |                       | Vorquartal                                     | entsprechen-<br>den Vorjahres-<br>quartal |                      | Vorquartal                                     | entsprechen-<br>den Vorjahres-<br>quartal |                      |   |
| %                  | EUR   | %  | EUR                   | %  | EUR                                       |                      |  |   |                      |   |
| K65                | Noch: Erbringung von Finanz- und Versicherungsdienstleistungen<br>Versicherungen, Rückversicherungen und Pensionskassen (ohne Sozialversicherung) | a  | 0,5                   | 3 195  | -21,7                                     | +1,3                 | 3 082  | +0,4                                      | +3,1                 | / |
|                    |   | b  | 10,0                  | 3 701  | -21,5                                     | -                    | 3 594  | -0,4                                      | -3,7                 | / |
|                    |   | c  | 90,0                  | 3 139  | -21,7                                     | +4,5                 | 3 025  | +0,5                                      | +4,0                 | / |
| K66                | Mit Finanz- und Versicherungsdienstleistungen verbundene Tätigkeiten  | a  | 0,3                   | 2 746  | -18,1                                     | +15,2                | 2 697  | +1,5                                      | +14,6                | / |
|                    |   | b  | 14,5                  | (3 109)  | (-12,8)                                   | (+12,3)              | (3 004)  | (-)                                       | (+9,0)               | / |
|                    |   | c  | 85,5                  | 2 685  | -19,0                                     | +15,0                | 2 645  | +2,1                                      | +14,9                | / |
| L                  | Grundstücks- und Wohnungswesen  | a  | 0,4                   | 2 330  | -7,0                                      | +5,2                 | 2 212  | +0,9                                      | +2,8                 | / |
|                    |   | b  | /                     | /  | /   | /                    | /  | /   | /                    | / |
|                    |   | c  | 85,8                  | 2 291  | -4,5                                      | +4,2                 | 2 178  | +1,0                                      | +2,3                 | / |
| M                  | Erbringung von freiberuflichen, wissenschaftlichen und technischen Dienstleistungen   | a  | 4,9                   | 2 607  | -9,4                                      | +1,8                 | 2 494  | -0,2                                      | +2,8                 | / |
|                    |   | b  | 17,7                  | (3 058)  | (-11,9)                                   | (-8,7)               | (2 834)  | (-2,2)                                    | (-5,7)               | / |
|                    |   | c  | 82,3                  | 2 510  | -8,8                                      | +4,7                 | 2 421  | +0,3                                      | +5,0                 | / |
| M69                | Rechts- und Steuerberatung, Wirtschaftsprüfung  | a  | 1,8                   | 2 197  | -2,2                                      | -4,0                 | 2 105  | -0,7                                      | -1,7                 | / |
|                    |   | b  | 7,4                   | (2 414)  | (+0,8)                                    | (-)                  | (2 226)  | (-2,5)                                    | (+0,8)               | / |
|                    |   | c  | 92,6                  | 2 179  | -2,4                                      | -3,4                 | 2 095  | -0,5                                      | -1,9                 | / |
| M70                | Verwaltung und Führung von Unternehmen und Betrieben; Unternehmensberatung  | a  | 1,4                   | (3 333)  | (-14,0)                                   | (+12,1)              | (3 136)  | (+1,0)                                    | (+13,4)              | / |
|                    |   | b  | 16,7                  | /  | /   | /                    | /  | /   | /                    | / |
|                    |   | c  | 83,3                  | 3 052  | -14,6                                     | +16,4                | 2 931  | +1,2                                      | +16,0                | / |
| M71                | Architektur- und Ingenieurbüros; technische, physikalische und chemische Untersuchung   | a  | 0,9                   | 2 488  | -12,0                                     | +0,5                 | 2 431  | -1,1                                      | +0,5                 | / |
|                    |   | b  | 27,5                  | (2 653)  | (-18,4)                                   | (-12,1)              | (2 602)  | (-6,4)                                    | (-11,8)              | / |
|                    |   | c  | 72,5                  | 2 425  | -9,3                                      | +5,6                 | 2 366  | +1,1                                      | +5,5                 | / |
| M72                | Forschung und Entwicklung   | a  | 0,3                   | (2 405)  | (-5,7)                                    | (-14,2)              | (2 366)  | (-)                                       | (-14,1)              | / |
|                    |   | b  | 36,4                  | /  | /   | /                    | /  | /   | /                    | / |
|                    |   | c  | 63,6                  | 2 569  | -4,6                                      | -4,4                 | 2 535  | -0,2                                      | -4,4                 | / |
| M73                | Werbung und Marktforschung  | a  | 0,3                   | (2 231)  | (-7,4)                                    | (-8,8)               | (2 113)  | (-0,7)                                    | (-10,1)              | / |
|                    |   | b  | 31,2                  | /  | /   | /                    | (1 961)  | (-5,6)                                    | (-14,9)              | / |
|                    |   | c  | 68,8                  | (2 295)  | (-2,9)                                    | (-5,2)               | (2 182)  | (+1,4)                                    | (-7,8)               | / |
| M74                | Sonstige freiberufliche, wissenschaftliche und technische Tätigkeiten   | a  | 0,1                   | 2 625  | -14,1                                     | +6,3                 | 2 591  | -2,4                                      | +6,5                 | / |
|                    |   | b  | 19,7                  | (2 712)  | (-)                                       | (+10,2)              | (2 700)  | (-3,2)                                    | (+11,5)              | / |
|                    |   | c  | 80,3                  | (2 604)  | (-)                                       | (+5,4)               | (2 564)  | (-2,2)                                    | (+5,3)               | / |
| M75                | Veterinärwesen  | a  | /                     | /  | /   | /                    | /  | /   | /                    | / |
|                    |   | b  | 7,3                   | /  | /   | /                    | /  | /   | /                    | - |
|                    |   | c  | 92,7                  | (2 263)  | (+26,5)                                   | (-12,4)              | (2 199)  | x   | (-13,6)              | / |
| N                  | Erbringung von sonstigen wirtschaftlichen Dienstleistungen  | a  | 8,4                   | 1 390  | +1,1                                      | +2,6                 | 1 372  | +2,3                                      | +2,7                 | / |
|                    |   | b  | 29,8                  | 1 522  | +1,7                                      | -0,1                 | 1 506  | +2,8                                      | -0,1                 | / |
|                    |   | c  | 70,2                  | 1 333  | +0,8                                      | +3,4                 | 1 315  | +2,1                                      | +3,6                 | / |
| N77                | Vermietung von beweglichen Sachen   | a  | 0,1                   | (1 695)  | (-5,0)                                    | (-0,9)               | (1 650)  | (-0,8)                                    | (-1,7)               | / |
|                    |   | b  | 32,8                  | (1 327)  | (-4,4)                                    | (+1,1)               | (1 323)  | (+1,1)                                    | (+1,3)               | / |
|                    |   | c  | 67,2                  | /  | /   | /                    | (1 809)  | (-0,1)                                    | (-)                  | / |
| N78                | Vermittlung und Überlassung von Arbeitskräften  | a  | 1,6                   | 1 400  | +4,1                                      | -4,0                 | 1 381  | +6,6                                      | -3,9                 | / |
|                    |   | b  | 50,6                  | 1 402  | +3,7                                      | -                    | 1 381  | +5,9                                      | -                    | / |
|                    |   | c  | 49,4                  | (1 399)  | (+4,6)                                    | (+4,2)               | (1 382)  | (+7,4)                                    | (+4,9)               | / |
| N79                | Reisebüros, Reiseveranstalter und Erbringung sonstiger Reservierungsdienstleistungen  | a  | /                     | /  | /   | /                    | /  | /   | /                    | / |
|                    |   | b  | /                     | /  | /   | /                    | /  | /   | /                    | / |
|                    |   | c  | 76,3                  | (1 768)  | (-1,7)                                    | (+3,6)               | (1 690)  | (+4,7)                                    | (+2,6)               | / |
| N80                | Wach- und Sicherheitsdienste sowie Detekteien   | a  | 0,3                   | 1 655  | -   | -                    | 1 652  | -   | -                    | / |
|                    |   | b  | 71,5                  | (1 686)  | (-)                                       | (-)                  | (1 682)  | (-)                                       | (-)                  | / |
|                    |   | c  | 28,5                  | 1 577  | -   | -                    | 1 576  | -   | -                    | / |

\*) Klassifikation der Wirtschaftszweige, Ausgabe 2008 (WZ 2008)

Noch: **3. Durchschnittliche Verdienste und Arbeitszeiten der Arbeitnehmerinnen und Arbeitnehmer im Produzierenden Gewerbe und im Dienstleistungsbereich\*) im III. Quartal 2019 nach Wirtschaftszweigen und Geschlecht**

Noch: **3.2 Teilzeitbeschäftigte**

| WZ<br>2008<br>Kode | Wirtschaftszweig<br><br>a = Insgesamt<br>b = Männer<br>c = Frauen   | Anteil<br>der Arbeit-<br>nehmer/<br>-innen<br>an über-<br>geordneter<br>Zusammen-<br>fassung | Bezahlte Wochenarbeitszeit |  |   |                      | Bruttostundenverdienst                         |   |        |         |
|--------------------|---|--|----------------------------|--|---|----------------------|--|---|--------|---------|
|                    |   |  | III. Quartal<br>2019       | Veränderung III. Quartal 2019<br>gegenüber dem |   | III. Quartal<br>2019 | Veränderung III. Quartal 2019<br>gegenüber dem |   |        |         |
|                    |   |  |                            | Vorquartal                                     | entsprechen-<br>den Vorjahres-<br>quartal |                      | Vorquartal                                     | entsprechen-<br>den Vorjahres-<br>quartal |        |         |
|                    |   |  |                            |  |   |                      |  |   | %      |         |
| %                  | Stunden   | %  |                            | EUR  | %   |                      |  |   |        |         |
| N81                | <b>Noch: Erbringung von sonstigen wirtschaftlichen Dienstleistungen</b><br>Gebäudebetreuung; Garten- und Landschaftsbau | a  | 4,9                        | 23,9   | +3,4                                      | +6,8                 | 11,91  | 11,78                                     | +0,1   | +0,9    |
|                    |   | b  | 21,3                       | (28,0)   | (+4,5)                                    | (+10,2)              | 12,55  | 12,46                                     | +0,4   | +2,5    |
|                    |   | c  | 78,7                       | 22,7   | +2,7                                      | +4,1                 | 11,70  | 11,55                                     | -0,2   | -0,2    |
| N82                | Erbringung von wirtschaftlichen Dienstleistungen für Unternehmen und Privatpersonen a. n. g.                            | a  | 1,3                        | 26,6   | +2,7                                      | +1,4                 | 15,76  | 15,56                                     | +0,1   | -3,0    |
|                    |   | b  | 29,1                       | 27,8   | +4,9                                      | +5,7                 | 14,24  | 14,06                                     | +2,4   | -5,1    |
|                    |   | c  | 70,9                       | 26,1   | +2,0                                      | -0,4                 | 16,42  | 16,22                                     | -0,6   | -1,1    |
| O                  | <b>Öffentliche Verwaltung, Verteidigung; Sozialversicherung</b>   | a  | 6,6                        | 25,8   | -   | +2,0                 | 23,24  | 23,24                                     | -1,3   | +2,4    |
|                    |   | b  | 9,2                        | 29,3   | -   | +6,1                 | 25,59  | 25,59                                     | -1,3   | +3,6    |
|                    |   | c  | 90,8                       | 25,5   | -   | +1,7                 | 22,97  | 22,97                                     | -1,3   | +2,3    |
| P                  | <b>Erziehung und Unterricht</b>   | a  | 9,9                        | 24,9   | -   | -0,7                 | 24,28  | 24,25                                     | -1,9   | +3,7    |
|                    |   | b  | 15,9                       | 24,3   | -   | -0,9                 | 25,05  | 24,99                                     | -1,8   | +7,6    |
|                    |   | c  | 84,1                       | 25,0   | -   | -0,7                 | 24,14  | 24,12                                     | -1,9   | +3,0    |
| Q                  | <b>Gesundheits- und Sozialwesen</b>   | a  | 28,3                       | 24,6   | -   | +1,3                 | 20,81  | 20,59                                     | +0,7   | +3,0    |
|                    |   | b  | 11,7                       | 25,9   | -   | -0,4                 | 23,73  | 23,45                                     | +0,9   | +5,4    |
|                    |   | c  | 88,3                       | 24,4   | -   | +1,6                 | 20,40  | 20,19                                     | +0,7   | +2,6    |
| Q86                | Gesundheitswesen  | a  | 11,4                       | 24,2   | +0,2                                      | +0,4                 | 24,07  | 23,79                                     | +1,0   | +4,1    |
|                    |   | b  | 10,6                       | 24,3   | +1,7                                      | -                    | (31,93)  | (31,49)                                   | (+1,2) | (+7,5)  |
|                    |   | c  | 89,4                       | 24,2   | +0,4                                      | +0,8                 | 23,14  | 22,87                                     | +1,0   | +3,8    |
| Q87                | Heime (ohne Erholungs- und Ferienheime)   | a  | 8,0                        | 25,1   | -0,3                                      | +4,5                 | 18,47  | 18,38                                     | +0,4   | -0,5    |
|                    |   | b  | 12,3                       | 27,6   | -   | +2,6                 | (19,87)  | (19,82)                                   | (-0,3) | (+2,0)  |
|                    |   | c  | 87,7                       | 24,8   | -0,4                                      | +4,6                 | 18,25  | 18,15                                     | +0,5   | -1,0    |
| Q88                | Sozialwesen (ohne Heime)  | a  | 8,8                        | 24,6   | +0,1                                      | -0,8                 | 18,84  | 18,58                                     | -      | +3,5    |
|                    |   | b  | 12,5                       | 26,2   | -0,8                                      | -3,3                 | 19,02  | 18,68                                     | -      | +4,0    |
|                    |   | c  | 87,5                       | 24,4   | -   | -0,4                 | 18,81  | 18,57                                     | +0,1   | +3,5    |
| R                  | <b>Kunst, Unterhaltung und Erholung</b>   | a  | 0,8                        | 24,0   | +3,0                                      | -0,5                 | 16,18  | 15,99                                     | +0,7   | -0,1    |
|                    |   | b  | 26,6                       | 23,1   | +3,1                                      | -3,6                 | 15,48  | 15,22                                     | +2,5   | +3,6    |
|                    |   | c  | 73,4                       | 24,3   | +3,0                                      | +0,6                 | 16,42  | 16,26                                     | -0,1   | -1,0    |
| R90                | Kreative, künstlerische und unterhaltende Tätigkeiten   | a  | 0,2                        | 23,9   | +1,2                                      | +6,1                 | 18,00  | 17,78                                     | +1,0   | -1,9    |
|                    |   | b  | 24,9                       | (22,9)   | (-5,4)                                    | (+11,2)              | (18,33)  | (17,80)                                   | (+2,6) | (-2,7)  |
|                    |   | c  | 75,1                       | (24,2)   | (+3,4)                                    | (+3,9)               | 17,89  | 17,77                                     | +0,3   | -1,6    |
| R91                | Bibliotheken, Archive, Museen botanische und zoologische Gärten   | a  | /                          | /  | /   | /                    | /  | /   | /      | /       |
|                    |   | b  | /                          | /  | /   | /                    | /  | /   | /      | /       |
|                    |   | c  | /                          | /  | /   | /                    | /  | /   | /      | /       |
| R92                | Spiel-, Wett- und Lotteriewesen   | a  | 0,1                        | 27,7   | +3,2                                      | +2,2                 | 12,18  | 12,10                                     | +2,8   | -3,7    |
|                    |   | b  | 36,3                       | (28,1)   | (+2,2)                                    | (+1,8)               | (12,81)  | (12,71)                                   | (+6,4) | (+4,5)  |
|                    |   | c  | 63,7                       | 27,5   | +3,8                                      | +2,2                 | 11,81  | 11,74                                     | +0,6   | -7,6    |
| R93                | Erbringung von Dienstleistungen des Sports, der Unterhaltung und der Erholung   | a  | 0,4                        | 22,9   | +4,2                                      | -3,0                 | (15,47)  | (15,21)                                   | (-0,2) | (+2,2)  |
|                    |   | b  | 27,6                       | (21,5)   | (+5,4)                                    | (-10,0)              | (14,83)  | (14,55)                                   | (+2,0) | (+10,2) |
|                    |   | c  | 72,4                       | 23,4   | +3,1                                      | -0,4                 | (15,69)  | (15,44)                                   | (-1,3) | (-0,2)  |
| S                  | <b>Erbringung von sonstigen Dienstleistungen</b>  | a  | 3,5                        | 23,7   | +1,1                                      | -0,3                 | 18,56  | 18,42                                     | -0,7   | +4,3    |
|                    |   | b  | 14,1                       | 22,9   | +2,2                                      | -1,5                 | 19,97  | 19,85                                     | -0,9   | +5,3    |
|                    |   | c  | 85,9                       | 23,9   | +1,3                                      | -0,1                 | 18,33  | 18,20                                     | -0,7   | +4,0    |
| S94                | Interessenvertretungen sowie kirchliche und sonstige religiöse Vereinigungen (ohne Sozialwesen und Sport)               | a  | 2,5                        | 23,5   | +0,1                                      | +0,7                 | 21,18  | 21,05                                     | -0,6   | +5,9    |
|                    |   | b  | 14,6                       | 23,4   | +0,9                                      | +1,7                 | 22,43  | 22,28                                     | -1,2   | +3,4    |
|                    |   | c  | 85,4                       | 23,6   | -   | +0,9                 | 20,97  | 20,84                                     | -0,5   | +6,0    |
| S95                | Reparatur von Datenverarbeitungsgeräten und Gebrauchsgütern   | a  | 0                          | (27,4)   | (+0,5)                                    | (+3,5)               | (14,70)  | (14,34)                                   | (+2,6) | (+1,1)  |
|                    |   | b  | 30,1                       | (31,6)   | (+6,8)                                    | (+20,2)              | (12,77)  | (12,59)                                   | (+0,7) | (-)     |
|                    |   | c  | 69,9                       | (25,5)   | (-2,3)                                    | (-3,8)               | 15,73  | (15,27)                                   | (+3,1) | (+5,3)  |
| S96                | Erbringung von sonstigen überwiegend persönlichen Dienstleistungen  | a  | 1,0                        | 24,0   | +3,7                                      | -3,6                 | 12,10  | 11,96                                     | +1,0   | +2,2    |
|                    |   | b  | 12,3                       | (20,4)   | (+6,8)                                    | (-13,6)              | 12,46  | 12,45                                     | +2,9   | +10,5   |
|                    |   | c  | 87,7                       | 24,5   | +3,4                                      | -2,4                 | 12,06  | 11,91                                     | +0,8   | +1,3    |

\*) Klassifikation der Wirtschaftszweige, Ausgabe 2008 (WZ 2008)

Noch: **3. Durchschnittliche Verdienste und Arbeitszeiten der Arbeitnehmerinnen und Arbeitnehmer im Produzierenden Gewerbe und im Dienstleistungsbereich\*) im III. Quartal 2019 nach Wirtschaftszweigen und Geschlecht**

Noch: **3.2 Teilzeitbeschäftigte**

| WZ<br>2008<br>Kode | Wirtschaftszweig<br>a = Insgesamt<br>b = Männer<br>c = Frauen  | Anteil<br>der Arbeit-<br>nehmer/<br>-innen<br>an über-<br>geordneter<br>Zusammen-<br>fassung | Bruttomonatsverdienst |  |   |                      |  |   | Sonder-<br>zahlungen |   |
|--------------------|--|--|-----------------------|--|---|----------------------|--|---|----------------------|---|
|                    |  |  | insgesamt             |  |   | ohne Sonderzahlungen |  |   |                      |   |
|                    |  |  | III. Quartal<br>2019  | Veränderung III. Quartal 2019<br>gegenüber dem |   | III. Quartal<br>2019 | Veränderung III. Quartal 2019<br>gegenüber dem |   |                      |   |
|                    |  |  |                       | Vorquartal                                     | entsprechen-<br>den Vorjahres-<br>quartal |                      | Vorquartal                                     | entsprechen-<br>den Vorjahres-<br>quartal |                      |   |
| %                  | EUR  | %  | EUR                   | %  | EUR                                       |                      |  |   |                      |   |
| N81                | Noch: Erbringung von sonstigen wirtschaftlichen Dienstleistungen<br>Gebäudebetreuung; Garten- und Landschaftsbau | a  | 4,9                   | 1 235  | +3,6                                      | +7,7                 | 1 221  | +3,4                                      | +7,7                 | / |
|                    |  | b  | 21,3                  | (1 529)  | (+5,0)                                    | (+13,2)              | (1 518)  | (+5,1)                                    | (+13,3)              | / |
|                    |  | c  | 78,7                  | 1 155  | +2,8                                      | +4,2                 | 1 140  | +2,5                                      | +4,1                 | / |
| N82                | Erbringung von wirtschaftlichen Dienstleistungen für Unternehmen und Privatpersonen a. n. g.                     | a  | 1,3                   | 1 821  | +0,3                                      | -2,5                 | 1 799  | +2,9                                      | -1,6                 | / |
|                    |  | b  | 29,1                  | 1 720  | +6,1                                      | -0,4                 | 1 698  | +7,5                                      | +0,5                 | / |
|                    |  | c  | 70,9                  | 1 862  | -1,7                                      | -2,4                 | 1 840  | +1,3                                      | -1,6                 | / |
| O                  | Öffentliche Verwaltung, Verteidigung; Sozialversicherung   | a  | 6,6                   | 2 609  | -2,0                                      | +4,0                 | 2 609  | -1,3                                      | +4,5                 | - |
|                    |  | b  | 9,2                   | 3 257  | -1,8                                      | +9,5                 | 3 257  | -1,3                                      | +9,9                 | - |
|                    |  | c  | 90,8                  | 2 543  | -2,0                                      | +3,5                 | 2 543  | -1,4                                      | +4,0                 | - |
| P                  | Erziehung und Unterricht   | a  | 9,9                   | 2 627  | -2,1                                      | +2,7                 | 2 624  | -1,9                                      | +3,0                 | / |
|                    |  | b  | 15,9                  | 2 644  | -2,5                                      | +6,6                 | 2 638  | -2,0                                      | +6,6                 | / |
|                    |  | c  | 84,1                  | 2 624  | -2,1                                      | +2,0                 | 2 622  | -1,9                                      | +2,3                 | / |
| Q                  | Gesundheits- und Sozialwesen   | a  | 28,3                  | 2 224  | +0,4                                      | +4,1                 | 2 201  | +0,7                                      | +4,3                 | / |
|                    |  | b  | 11,7                  | 2 672  | +0,7                                      | +4,9                 | 2 641  | +1,0                                      | +5,0                 | / |
|                    |  | c  | 88,3                  | 2 165  | +0,5                                      | +4,0                 | 2 143  | +0,8                                      | +4,3                 | / |
| Q86                | Gesundheitswesen   | a  | 11,4                  | 2 528  | +1,0                                      | +4,4                 | 2 498  | +1,2                                      | +4,5                 | / |
|                    |  | b  | 10,6                  | (3 370)  | (+2,1)                                    | (+7,9)               | (3 325)  | (+2,7)                                    | (+7,6)               | / |
|                    |  | c  | 89,4                  | 2 428  | +0,9                                      | +4,0                 | 2 401  | +1,1                                      | +4,3                 | / |
| Q87                | Heime (ohne Erholungs- und Ferienheime)  | a  | 8,0                   | 2 018  | -1,3                                      | +3,7                 | 2 008  | +0,1                                      | +4,0                 | / |
|                    |  | b  | 12,3                  | 2 384  | -1,5                                      | +4,2                 | 2 378  | -0,3                                      | +4,9                 | / |
|                    |  | c  | 87,7                  | 1 967  | -1,1                                      | +3,5                 | 1 956  | +0,3                                      | +3,7                 | / |
| Q88                | Sozialwesen (ohne Heime)   | a  | 8,8                   | 2 017  | +0,8                                      | +2,4                 | 1 990  | +0,1                                      | +2,7                 | / |
|                    |  | b  | 12,5                  | 2 164  | +0,3                                      | +0,2                 | 2 126  | -0,9                                      | +0,4                 | / |
|                    |  | c  | 87,5                  | 1 996  | +0,9                                      | +2,9                 | 1 970  | +0,3                                      | +3,2                 | / |
| R                  | Kunst, Unterhaltung und Erholung   | a  | 0,8                   | 1 685  | +1,7                                      | -0,7                 | 1 665  | +3,7                                      | -0,6                 | / |
|                    |  | b  | 26,6                  | (1 550)  | (+5,6)                                    | (-)                  | (1 524)  | (+5,4)                                    | (-0,1)               | / |
|                    |  | c  | 73,4                  | 1 733  | -0,1                                      | -0,6                 | 1 716  | +2,7                                      | -0,4                 | / |
| R90                | Kreative, künstlerische und unterhaltende Tätigkeiten  | a  | 0,2                   | 1 867  | -1,9                                      | +3,3                 | 1 845  | +2,2                                      | +4,1                 | / |
|                    |  | b  | 24,9                  | (1 826)  | (-2,1)                                    | (+9,9)               | (1 774)  | (-2,6)                                    | (+8,2)               | / |
|                    |  | c  | 75,1                  | 1 880  | -2,0                                      | +0,7                 | 1 868  | +3,8                                      | +2,3                 | / |
| R91                | Bibliotheken, Archive, Museen botanische und zoologische Gärten  | a  | /                     | /  | /   | /                    | /  | /   | /                    |   |
|                    |  | b  | /                     | /  | /   | /                    | /  | /   | /                    |   |
|                    |  | c  | /                     | /  | /   | /                    | /  | /   | /                    |   |
| R92                | Spiel-, Wett- und Lotteriewesen  | a  | 0,1                   | 1 467  | +3,7                                      | -2,9                 | 1 457  | +6,1                                      | -1,5                 | / |
|                    |  | b  | 36,3                  | (1 563)  | (+7,1)                                    | (+6,2)               | (1 550)  | (+8,4)                                    | (+6,2)               | / |
|                    |  | c  | 63,7                  | 1 413  | +1,7                                      | -7,3                 | 1 404  | +4,5                                      | -5,6                 | / |
| R93                | Erbringung von Dienstleistungen des Sports, der Unterhaltung und der Erholung                                    | a  | 0,4                   | (1 540)  | (+2,9)                                    | (-0,3)               | (1 514)  | (+4,0)                                    | (-0,9)               | / |
|                    |  | b  | 27,6                  | (1 385)  | (+8,8)                                    | (-0,9)               | (1 359)  | (+7,8)                                    | (-0,7)               | / |
|                    |  | c  | 72,4                  | (1 599)  | (+0,1)                                    | (-)                  | (1 573)  | (+1,9)                                    | (-)                  | / |
| S                  | Erbringung von sonstigen Dienstleistungen  | a  | 3,5                   | 1 912  | -1,3                                      | +3,5                 | 1 898  | +0,4                                      | +3,9                 | / |
|                    |  | b  | 14,1                  | (1 984)  | (-1,5)                                    | (+3,2)               | (1 972)  | (+1,1)                                    | (+3,8)               | / |
|                    |  | c  | 85,9                  | 1 901  | -1,2                                      | +3,5                 | 1 886  | +0,3                                      | +3,8                 | / |
| S94                | Interessenvertretungen sowie kirchliche und sonstige religiöse Vereinigungen (ohne Sozialwesen und Sport)        | a  | 2,5                   | 2 167  | -2,4                                      | +6,3                 | 2 154  | -0,5                                      | +6,6                 | / |
|                    |  | b  | 14,6                  | (2 282)  | (-3,3)                                    | (+4,5)               | (2 266)  | (-0,5)                                    | (+5,1)               | / |
|                    |  | c  | 85,4                  | 2 148  | -2,2                                      | +6,4                 | 2 135  | -0,5                                      | +6,6                 | / |
| S95                | Reparatur von Datenverarbeitungsgeräten und Gebrauchsgütern  | a  | 0                     | 1 748  | -2,9                                      | +3,0                 | 1 705  | +3,0                                      | +4,7                 | / |
|                    |  | b  | 30,1                  | (1 756)  | (+6,0)                                    | (-)                  | (1 731)  | (+7,9)                                    | (-)                  | / |
|                    |  | c  | 69,9                  | (1 745)  | (-6,8)                                    | (-0,5)               | 1 694  | +0,8                                      | +1,4                 | / |
| S96                | Erbringung von sonstigen überwiegend persönlichen Dienstleistungen   | a  | 1,0                   | 1 263  | +4,6                                      | -2,3                 | 1 248  | +4,7                                      | -1,4                 | / |
|                    |  | b  | 12,3                  | (1 103)  | (+9,1)                                    | (-4,7)               | (1 102)  | (+9,8)                                    | (-4,5)               | / |
|                    |  | c  | 87,7                  | 1 285  | +4,0                                      | -2,0                 | 1 269  | +4,1                                      | -0,9                 | / |

\*) Klassifikation der Wirtschaftszweige, Ausgabe 2008 (WZ 2008)

**4. Durchschnittliche Bruttomonatsverdienste der geringfügig beschäftigten Arbeitnehmerinnen und Arbeitnehmer im Produzierenden Gewerbe und im Dienstleistungsbereich\*)  
im III. Quartal 2019 nach Wirtschaftszweigen und Geschlecht**

| WZ<br>2008<br>Kode | Wirtschaftszweig  | Anteil der<br>Arbeitnehmer/-innen<br>an übergeordneter<br>Zusammenfassung | Bruttomonatsverdienste der geringfügig Beschäftigten |  |                                    |
|--------------------|---|---|--|--|------------------------------------|
|                    |   |   | insgesamt  |  |                                    |
|                    |   |   | III. Quartal<br>2019                                 | Veränderung III. Quartal 2019<br>gegenüber dem |                                    |
|                    |   |   |  | Vorquartal                                     | entsprechenden<br>Vorjahresquartal |
|                    | %   | EUR   | %  |  |                                    |
| <b>B – S</b>       | <b>Produzierendes Gewerbe und Dienstleistungsbereich</b>  | <b>100</b>  | <b>343</b>   | <b>+0,3</b>                                    | <b>+0,8</b>                        |
| <b>B – F</b>       | <b>Produzierendes Gewerbe</b>   | <b>12,7</b>   | <b>362</b>   | <b>-0,8</b>                                    | <b>-0,1</b>                        |
| <b>B</b>           | <b>Bergbau und Gewinnung von Steinen und Erden</b>  | <b>0,1</b>  | <b>395</b>   | <b>-0,3</b>                                    | <b>+4,7</b>                        |
| B05                | Kohlenbergbau   | 0   | 431  | -  | -                                  |
| B06                | Gewinnung von Erdöl und Erdgas  | -   | -  | -  | -                                  |
| B07                | Erzbergbau  | .   | .  | .  | .                                  |
| B08                | Gewinnung von Steinen und Erden, sonstiger Bergbau  | 0,1   | 393  | -0,5   | +4,5                               |
| B09                | Erbringung von Dienstleistungen für den Bergbau und für die Gewinnung von Steinen und Erden     | .   | .  | .  | .                                  |
| <b>C</b>           | <b>Verarbeitendes Gewerbe</b>   | <b>8,5</b>  | <b>356</b>   | <b>-2,5</b>                                    | <b>-1,5</b>                        |
| C10                | Herstellung von Nahrungs- und Futtermitteln   | 2,4   | 349  | +0,6   | +1,5                               |
| C11                | Getränkeherstellung   | /   | /  | /  | /                                  |
| C12                | Tabakverarbeitung   | 0   | 395  | -8,6   | -                                  |
| C13                | Herstellung von Textilien   | 0,2   | (352)  | (-1,1)   | (-3,8)                             |
| C14                | Herstellung von Bekleidung  | 0   | (355)  | (-4,1)   | (-2,5)                             |
| C15                | Herstellung von Leder, Lederwaren und Schuhen   | 0   | (374)  | (-8,8)   | (-)                                |
| C16                | Herstellung von Holz-, Flecht-, Korb- und Korkwaren (ohne Möbel)                                | 0,1   | (337)  | (-)  | (+6,0)                             |
| C17                | Herstellung von Papier, Pappe und Waren daraus  | 0,2   | 396  | +1,3   | +1,3                               |
| C18                | Herstellung von Druckerzeugnissen; Vervielfältigung von bespielten Ton-, Bild- und Datenträgern | 0,5   | (335)  | (-10,2)  | (-7,5)                             |
| C19                | Kokerei und Mineralölverarbeitung   | 0   | 400  | -0,7   | -1,5                               |
| C20                | Herstellung von chemischen Erzeugnissen   | 0,2   | 393  | +1,0   | -                                  |
| C21                | Herstellung von pharmazeutischen Erzeugnissen   | 0   | 420  | +3,2   | +2,9                               |
| C22                | Herstellung von Gummi- und Kunststoffwaren  | 0,8   | 399  | +4,7   | +5,3                               |
| C23                | Herstellung von Glas und Glaswaren, Keramik, Verarbeitung von Steinen und Erden                 | 0,2   | 379  | +1,6   | +3,0                               |
| C24                | Metallerzeugung und -bearbeitung  | 0,1   | 399  | +3,9   | +4,7                               |
| C25                | Herstellung von Metallerzeugnissen  | 1,2   | 368  | +2,2   | +2,8                               |
| C26                | Herstellung von Datenverarbeitungsgeräten, elektronischen und optischen Erzeugnissen            | 0,2   | 400  | +8,7   | +7,8                               |
| C27                | Herstellung von elektrischen Ausrüstungen   | 0,2   | 369  | +1,1   | +0,5                               |
| C28                | Maschinenbau  | /   | /  | /  | /                                  |
| C29                | Herstellung von Kraftwagen und Kraftwagen-teilen  | 0,1   | 377  | +9,3   | +8,6                               |
| C30                | Sonstiger Fahrzeugbau   | 0   | (390)  | (+25,0)  | (+0,5)                             |
| C31                | Herstellung von Möbeln  | 0,1   | (342)  | (-4,5)   | (-3,9)                             |
| C32                | Herstellung von sonstigen Waren   | 0,4   | 369  | -2,9   | +3,4                               |
| C33                | Reparatur und Installation von Maschinen und Ausrüstungen                                       | 0,4   | (366)  | (-1,9)   | (-3,7)                             |
| <b>D</b>           | <b>Energieversorgung</b>  | <b>0</b>  | <b>(305)</b>   | <b>(-)</b>                                     | <b>(-)</b>                         |

\*) Klassifikation der Wirtschaftszweige, Ausgabe 2008 (WZ 2008)

**Noch: 4. Durchschnittliche Bruttomonatsverdienste der geringfügig beschäftigten Arbeitnehmerinnen und Arbeitnehmer im Produzierenden Gewerbe und im Dienstleistungsbereich\*)  
im III. Quartal 2019 nach Wirtschaftszweigen und Geschlecht**

| WZ<br>2008<br>Kode | Wirtschaftszweig  | Bruttomonatsverdienste der geringfügig Beschäftigten |  |                                    |                      |  |                                    |
|--------------------|---|--|--|------------------------------------|----------------------|--|------------------------------------|
|                    |   | Männer   |  |                                    | Frauen               |  |                                    |
|                    |   | III. Quartal<br>2019                                 | Veränderung III. Quartal 2019<br>gegenüber dem |                                    | III. Quartal<br>2019 | Veränderung III. Quartal 2019<br>gegenüber dem |                                    |
|                    |   |  | Vorquartal                                     | entsprechenden<br>Vorjahresquartal |                      | Vorquartal                                     | entsprechenden<br>Vorjahresquartal |
| EUR                | %   |  | EUR  | %                                  |                      |  |                                    |
| <b>B – S</b>       | <b>Produzierendes Gewerbe und Dienstleistungsbereich</b>  | <b>340</b>   | <b>+0,3</b>                                    | <b>+1,8</b>                        | <b>345</b>           | <b>+0,3</b>                                    | <b>+0,1</b>                        |
| <b>B – F</b>       | <b>Produzierendes Gewerbe</b>   | <b>366</b>   | <b>–</b>                                       | <b>+0,7</b>                        | <b>357</b>           | <b>–1,9</b>                                    | <b>–0,9</b>                        |
| <b>B</b>           | <b>Bergbau und Gewinnung von Steinen und Erden</b>  | <b>399</b>   | <b>–0,3</b>                                    | <b>+4,1</b>                        | <b>382</b>           | <b>+0,3</b>                                    | <b>+7,0</b>                        |
| B05                | Kohlenbergbau   | 450  | –  | –                                  | 389                  | –  | –                                  |
| B06                | Gewinnung von Erdöl und Erdgas  | –  | –  | –                                  | –                    | –  | –                                  |
| B07                | Erzbergbau  | .  | .  | .                                  | –                    | –  | –                                  |
| B08                | Gewinnung von Steinen und Erden, sonstiger Bergbau  | 397  | –1,0   | +3,9                               | 381                  | +0,5   | +6,7                               |
| B09                | Erbringung von Dienstleistungen für den Bergbau und für die Gewinnung von Steinen und Erden     | .  | .  | .                                  | .                    | .  | .                                  |
| <b>C</b>           | <b>Verarbeitendes Gewerbe</b>   | <b>359</b>   | <b>–</b>                                       | <b>–0,8</b>                        | <b>354</b>           | <b>–4,1</b>                                    | <b>–2,2</b>                        |
| C10                | Herstellung von Nahrungs- und Futtermitteln   | 347  | +5,2   | +3,6                               | 350                  | –1,1   | +0,6                               |
| C11                | Getränkeherstellung   | /  | /  | /                                  | /                    | /  | /                                  |
| C12                | Tabakverarbeitung   | 393  | –12,7  | –                                  | .                    | .  | .                                  |
| C13                | Herstellung von Textilien   | (332)  | (+9,2)   | (–4,0)                             | (363)                | (–6,9)   | (–3,7)                             |
| C14                | Herstellung von Bekleidung  | /  | /  | /                                  | (348)                | (–8,2)   | (–7,0)                             |
| C15                | Herstellung von Leder, Lederwaren und Schuhen   | 336  | –13,4  | –3,2                               | (380)                | (–7,8)   | (–)                                |
| C16                | Herstellung von Holz-, Flecht-, Korb- und Korkwaren (ohne Möbel)                                | /  | /  | /                                  | 377                  | –3,3   | +7,4                               |
| C17                | Herstellung von Papier, Pappe und Waren daraus  | 389  | +2,4   | +1,6                               | 398                  | +0,8   | +1,0                               |
| C18                | Herstellung von Druckerzeugnissen; Vervielfältigung von bespielten Ton-, Bild- und Datenträgern | (325)  | (–6,1)   | (–1,2)                             | /                    | /  | /                                  |
| C19                | Kokerei und Mineralölverarbeitung   | .  | .  | .                                  | 450                  | +1,6   | +14,8                              |
| C20                | Herstellung von chemischen Erzeugnissen   | 383  | –0,8   | –1,8                               | 400                  | +2,3   | +1,0                               |
| C21                | Herstellung von pharmazeutischen Erzeugnissen   | 450  | +3,7   | +11,1                              | 386                  | +1,6   | –6,1                               |
| C22                | Herstellung von Gummi- und Kunststoffwaren  | 398  | +7,6   | +2,3                               | 400                  | +2,6   | +8,1                               |
| C23                | Herstellung von Glas und Glaswaren, Keramik, Verarbeitung von Steinen und Erden                 | 394  | +3,4   | +2,1                               | (347)                | (–2,3)   | (+0,9)                             |
| C24                | Metallerzeugung und -bearbeitung  | 410  | +7,0   | +5,4                               | 383                  | –0,8   | +3,0                               |
| C25                | Herstellung von Metallerzeugnissen  | 358  | +2,0   | +1,4                               | 381                  | +3,0   | +4,1                               |
| C26                | Herstellung von Datenverarbeitungsgeräten, elektronischen und optischen Erzeugnissen            | 419  | +21,4  | +13,2                              | 385                  | –  | +3,5                               |
| C27                | Herstellung von elektrischen Ausrüstungen   | (363)  | (+0,3)   | (–3,5)                             | 378                  | +2,4   | +6,5                               |
| C28                | Maschinenbau  | /  | /  | /                                  | /                    | /  | /                                  |
| C29                | Herstellung von Kraftwagen und Kraftwagen-teilen  | 381  | +13,1  | +12,7                              | (367)                | (+0,5)   | (–2,1)                             |
| C30                | Sonstiger Fahrzeugbau   | /  | /  | /                                  | 432                  | +5,1   | –                                  |
| C31                | Herstellung von Möbeln  | (390)  | (–1,3)   | (+4,0)                             | /                    | /  | /                                  |
| C32                | Herstellung von sonstigen Waren   | 373  | –2,9   | +8,4                               | 366                  | –2,9   | –1,1                               |
| C33                | Reparatur und Installation von Maschinen und Ausrüstungen                                       | (355)  | (–4,8)   | (–8,5)                             | 391                  | +5,4   | +6,8                               |
| <b>D</b>           | <b>Energieversorgung</b>  | <b>(274)</b>   | <b>(–)</b>                                     | <b>(–)</b>                         | <b>(362)</b>         | <b>(–)</b>                                     | <b>(–)</b>                         |

\*) Klassifikation der Wirtschaftszweige, Ausgabe 2008 (WZ 2008)

**Noch: 4. Durchschnittliche Bruttonomatsverdienste der geringfügig beschäftigten Arbeitnehmerinnen und Arbeitnehmer im Produzierenden Gewerbe und im Dienstleistungsbereich\*) im III. Quartal 2019 nach Wirtschaftszweigen und Geschlecht**

| WZ<br>2008<br>Kode | Wirtschaftszweig   | Anteil der<br>Arbeitnehmer/-innen<br>an übergeordneter<br>Zusammenfassung | Bruttonomatsverdienste der geringfügig Beschäftigten |  |                                    |
|--------------------|--|---|--|--|------------------------------------|
|                    |  |   | insgesamt  |  |                                    |
|                    |  |   | III. Quartal<br>2019                                 | Veränderung III. Quartal 2019<br>gegenüber dem |                                    |
|                    |  |   |  | Vorquartal                                     | entsprechenden<br>Vorjahresquartal |
|                    | %  | EUR   | %  |  |                                    |
| <b>E</b>           | <b>Wasserversorgung; Abwasser- und Abfallentsorgung und Beseitigung von Umweltverschmutzungen</b>            | <b>0,4</b>  | <b>372</b>   | <b>-0,3</b>                                    | <b>+6,3</b>                        |
| E36                | Wasserversorgung   | /   | /  | /  | /                                  |
| E37                | Abwasserentsorgung   | 0   | (346)  | (+3,9)   | (-10,4)                            |
| E38                | Sammlung, Behandlung und Beseitigung von Abfällen; Rückgewinnung   | 0,3   | 373  | -0,5   | +6,9                               |
| E39                | Beseitigung von Umweltverschmutzungen und sonstige Entsorgung  | 0   | 404  | +3,3   | +4,7                               |
| <b>F</b>           | <b>Baugewerbe</b>  | <b>3,7</b>  | <b>373</b>   | <b>+2,2</b>                                    | <b>+2,2</b>                        |
| F41                | Hochbau  | 0,2   | (425)  | (+16,8)  | (+18,7)                            |
| F42                | Tiefbau  | 0,2   | 362  | -0,5   | -3,7                               |
| F43                | Vorbereitende Baustellenarbeiten, Bauinstallation und sonstiges Ausbaugewerbe                                | 3,3   | 371  | +1,6   | +1,6                               |
| <b>G – S</b>       | <b>Dienstleistungsbereich</b>  | <b>87,3</b>   | <b>340</b>   | <b>+0,3</b>                                    | <b>+0,9</b>                        |
| <b>G</b>           | <b>Handel; Instandhaltung und Reparatur von Kraftfahrzeugen</b>  | <b>19,1</b>   | <b>364</b>   | <b>-0,3</b>                                    | <b>+1,0</b>                        |
| G45                | Handel mit Kraftfahrzeugen; Instandhaltung und Reparatur von Kraftfahrzeugen                                 | 1,0   | (328)  | (-)  | (+4,5)                             |
| G46                | Großhandel (ohne Handel mit Kraftfahrzeugen)   | 3,8   | 368  | +1,4   | +1,9                               |
| G47                | Einzelhandel (ohne Handel mit Kraftfahrzeugen)   | 14,3  | 366  | -  | +0,8                               |
| <b>H</b>           | <b>Verkehr und Lagerei</b>   | <b>8,4</b>  | <b>346</b>   | <b>+0,6</b>                                    | <b>+1,9</b>                        |
| H49                | Landverkehr und Transport in Rohrfernleitungen   | 4,8   | 371  | -1,3   | -                                  |
| H50                | Schifffahrt  | 0   | 359  | +8,1   | +13,6                              |
| H51                | Luftfahrt  | 0   | (422)  | (+3,9)   | (+3,7)                             |
| H52                | Lagerei sowie Erbringung von sonstigen Dienstleistungen für den Verkehr                                      | 1,6   | 357  | +1,7   | +8,5                               |
| H53                | Post-, Kurier- und Expressdienste  | 2,0   | 280  | +7,3   | -0,4                               |
| <b>I</b>           | <b>Gastgewerbe</b>   | <b>11,2</b>   | <b>305</b>   | <b>+1,0</b>                                    | <b>-0,2</b>                        |
| I55                | Beherbergung   | 1,7   | (313)  | (+6,8)   | (-2,2)                             |
| I56                | Gastronomie  | 9,6   | 304  | +0,3   | +0,3                               |
| <b>J</b>           | <b>Information und Kommunikation</b>   | <b>1,2</b>  | <b>(314)</b>   | <b>(-1,9)</b>                                  | <b>(-2,3)</b>                      |
| J58                | Verlagswesen   | /   | /  | /  | /                                  |
| J59                | Herstellung, Verleih und Vertrieb von Filmen und Fernsehprogrammen; Kinos; Tonstudios und Verlegen von Musik | 0,2   | (264)  | (+1,5)   | (-16,5)                            |
| J60                | Rundfunkveranstalter   | 0   | 369  | -0,3   | +10,8                              |
| J61                | Telekommunikation  | 0   | (462)  | (-)  | (-)                                |
| J62                | Erbringung von Dienstleistungen der Informationstechnologie  | 0,5   | 370  | +1,6   | +1,4                               |
| J63                | Informationsdienstleistungen   | 0,1   | 365  | -1,6   | -4,9                               |
| <b>K</b>           | <b>Erbringung von Finanz- und Versicherungsdienstleistungen</b>  | <b>0,2</b>  | <b>376</b>   | <b>+2,5</b>                                    | <b>-0,7</b>                        |
| K64                | Erbringung von Finanzdienstleistungen  | 0,1   | 375  | +3,0   | +3,3                               |
| K65                | Versicherungen, Rückversicherungen und Pensionskassen (ohne Sozialversicherung)                              | 0   | (389)  | (+12,8)  | (-2,5)                             |
| K66                | Mit Finanz- und Versicherungsdienstleistungen verbundene Tätigkeiten   | 0,1   | 376  | -1,1   | -4,6                               |
| <b>L</b>           | <b>Grundstücks- und Wohnungswesen</b>  | <b>0,7</b>  | <b>329</b>   | <b>+3,8</b>                                    | <b>+2,8</b>                        |

\*) Klassifikation der Wirtschaftszweige, Ausgabe 2008 (WZ 2008)



**Noch: 4. Durchschnittliche Bruttonomatsverdienste der geringfügig beschäftigten Arbeitnehmerinnen und Arbeitnehmer im Produzierenden Gewerbe und im Dienstleistungsbereich\*)  
im III. Quartal 2019 nach Wirtschaftszweigen und Geschlecht**

| WZ<br>2008<br>Kode | Wirtschaftszweig   | Bruttonomatsverdienste der geringfügig Beschäftigten |  |                                    |                      |  |                                    |
|--------------------|--|--|--|------------------------------------|----------------------|--|------------------------------------|
|                    |  | Männer   |  |                                    | Frauen               |  |                                    |
|                    |  | III. Quartal<br>2019                                 | Veränderung III. Quartal 2019<br>gegenüber dem |                                    | III. Quartal<br>2019 | Veränderung III. Quartal 2019<br>gegenüber dem |                                    |
|                    |  |  | Vorquartal                                     | entsprechenden<br>Vorjahresquartal |                      | Vorquartal                                     | entsprechenden<br>Vorjahresquartal |
| EUR                | %  |  | EUR  | %                                  |                      |  |                                    |
| <b>E</b>           | <b>Wasserversorgung; Abwasser- und Abfallentsorgung und Beseitigung von Umweltverschmutzungen</b>            | <b>367</b>   | <b>-1,6</b>                                    | <b>+4,2</b>                        | <b>385</b>           | <b>+3,8</b>                                    | <b>+12,0</b>                       |
| E36                | Wasserversorgung   | /  | /  | /                                  | /                    | /  | /                                  |
| E37                | Abwasserentsorgung   | (327)  | (-2,4)   | (-13,5)                            | (376)                | (-)  | (-6,9)                             |
| E38                | Sammlung, Behandlung und Beseitigung von Abfällen; Rückgewinnung   | 370  | -1,3   | +4,8                               | 382                  | +1,6   | +12,4                              |
| E39                | Beseitigung von Umweltverschmutzungen und sonstige Entsorgung  | 421  | +2,7   | +2,4                               | (367)                | (-)  | (-)                                |
| <b>F</b>           | <b>Baugewerbe</b>  | <b>381</b>   | <b>+1,1</b>                                    | <b>+2,7</b>                        | <b>363</b>           | <b>+4,0</b>                                    | <b>+1,8</b>                        |
| F41                | Hochbau  | (434)  | (+20,6)  | x                                  | /                    | /  | /                                  |
| F42                | Tiefbau  | (369)  | (-2,4)   | (-5,1)                             | (352)                | (+0,6)   | (-3,3)                             |
| F43                | Vorbereitende Baustellenarbeiten, Bauinstallation und sonstiges Ausbaugewerbe                                | 378  | -  | +1,9                               | 361                  | +3,7   | +1,7                               |
| <b>G – S</b>       | <b>Dienstleistungsbereich</b>  | <b>335</b>   | <b>+0,3</b>                                    | <b>+1,9</b>                        | <b>344</b>           | <b>+0,6</b>                                    | <b>+0,2</b>                        |
| <b>G</b>           | <b>Handel; Instandhaltung und Reparatur von Kraftfahrzeugen</b>  | <b>359</b>   | <b>-0,6</b>                                    | <b>+1,7</b>                        | <b>367</b>           | <b>-0,3</b>                                    | <b>+0,6</b>                        |
| G45                | Handel mit Kraftfahrzeugen; Instandhaltung und Reparatur von Kraftfahrzeugen                                 | (352)  | (-)  | (+4,5)                             | /                    | /  | /                                  |
| G46                | Großhandel (ohne Handel mit Kraftfahrzeugen)   | 369  | +1,4   | +2,8                               | 367                  | +1,4   | +1,1                               |
| G47                | Einzelhandel (ohne Handel mit Kraftfahrzeugen)   | 356  | +0,3   | +1,1                               | 370                  | -0,3   | +0,5                               |
| <b>H</b>           | <b>Verkehr und Lagerei</b>   | <b>351</b>   | <b>+0,3</b>                                    | <b>+2,3</b>                        | <b>338</b>           | <b>+1,2</b>                                    | <b>+1,1</b>                        |
| H49                | Landverkehr und Transport in Rohrfernleitungen   | 372  | -2,1   | +0,8                               | 368                  | -0,8   | -1,3                               |
| H50                | Schifffahrt  | (350)  | (+15,5)  | (+15,1)                            | 372                  | -1,1   | +13,1                              |
| H51                | Luftfahrt  | (413)  | (+3,5)   | (+3,0)                             | .                    | .  | .                                  |
| H52                | Lagerei sowie Erbringung von sonstigen Dienstleistungen für den Verkehr                                      | 361  | +0,6   | +6,5                               | (350)                | (+3,9)   | (-)                                |
| H53                | Post-, Kurier- und Expressdienste  | 286  | +6,7   | +1,4                               | 272                  | +8,8   | -2,9                               |
| <b>I</b>           | <b>Gastgewerbe</b>   | <b>306</b>   | <b>-0,3</b>                                    | <b>-0,2</b>                        | <b>304</b>           | <b>+2,0</b>                                    | <b>-0,3</b>                        |
| I55                | Beherbergung   | (313)  | (+4,3)   | (-5,7)                             | /                    | /  | /                                  |
| I56                | Gastronomie  | 305  | -1,0   | +0,7                               | 303                  | +1,3   | -                                  |
| <b>J</b>           | <b>Information und Kommunikation</b>   | <b>(308)</b>   | <b>(-2,5)</b>                                  | <b>(-)</b>                         | <b>(318)</b>         | <b>(-1,5)</b>                                  | <b>(-1,9)</b>                      |
| J58                | Verlagswesen   | /  | /  | /                                  | /                    | /  | /                                  |
| J59                | Herstellung, Verleih und Vertrieb von Filmen und Fernsehprogrammen; Kinos; Tonstudios und Verlegen von Musik | (254)  | (+1,6)   | (-19,4)                            | (274)                | (+1,9)   | (-13,3)                            |
| J60                | Rundfunkveranstalter   | 313  | -15,2  | +5,7                               | 424                  | +14,6  | +13,4                              |
| J61                | Telekommunikation  | (476)  | (-)  | (-)                                | (408)                | (-)  | (-19,2)                            |
| J62                | Erbringung von Dienstleistungen der Informationstechnologie  | 371  | +1,6   | -4,6                               | 370                  | +1,9   | +7,2                               |
| J63                | Informationsdienstleistungen   | 342  | -0,9   | -9,5                               | 374                  | -2,3   | -3,1                               |
| <b>K</b>           | <b>Erbringung von Finanz- und Versicherungsdienstleistungen</b>  | <b>369</b>   | <b>+3,1</b>                                    | <b>-7,1</b>                        | <b>381</b>           | <b>+2,4</b>                                    | <b>+3,9</b>                        |
| K64                | Erbringung von Finanzdienstleistungen  | (346)  | (+3,3)   | (-10,6)                            | 388                  | +3,2   | +9,6                               |
| K65                | Versicherungen, Rückversicherungen und Pensionskassen (ohne Sozialversicherung)                              | (385)  | (+22,2)  | (-2,8)                             | (392)                | (+6,2)   | (-2,7)                             |
| K66                | Mit Finanz- und Versicherungsdienstleistungen verbundene Tätigkeiten   | 391  | -1,0   | -3,5                               | (357)                | (-1,4)   | (-6,5)                             |
| <b>L</b>           | <b>Grundstücks- und Wohnungswesen</b>  | <b>311</b>   | <b>+3,0</b>                                    | <b>+1,3</b>                        | <b>349</b>           | <b>+3,6</b>                                    | <b>+4,2</b>                        |

\*) Klassifikation der Wirtschaftszweige, Ausgabe 2008 (WZ 2008)

**Noch: 4. Durchschnittliche Bruttomonatsverdienste der geringfügig beschäftigten Arbeitnehmerinnen und Arbeitnehmer im Produzierenden Gewerbe und im Dienstleistungsbereich\*)  
im III. Quartal 2019 nach Wirtschaftszweigen und Geschlecht**

| WZ<br>2008<br>Kode | Wirtschaftszweig  | Anteil der<br>Arbeitnehmer/-innen<br>an übergeordneter<br>Zusammenfassung | Bruttomonatsverdienste der geringfügig Beschäftigten |  |                                    |
|--------------------|---|---|--|--|------------------------------------|
|                    |   |   | insgesamt  |  |                                    |
|                    |   |   | III. Quartal<br>2019                                 | Veränderung III. Quartal 2019<br>gegenüber dem |                                    |
|                    |   |   |  | Vorquartal                                     | entsprechenden<br>Vorjahresquartal |
|                    | %   | EUR   | %  |  |                                    |
| <b>M</b>           | <b>Erbringung von freiberuflichen, wissenschaftlichen und technischen Dienstleistungen</b>                | <b>3,9</b>  | <b>352</b>   | <b>+2,3</b>                                    | <b>+7,4</b>                        |
| M69                | Rechts- und Steuerberatung, Wirtschaftsprüfung  | 1,5   | 348  | +0,6   | +2,4                               |
| M70                | Verwaltung und Führung von Unternehmen und Betrieben; Unternehmensberatung                                | 0,5   | 399  | +0,8   | +9,3                               |
| M71                | Architektur- und Ingenieurbüros; technische, physikalische und chemische Untersuchung                     | 1,1   | 391  | +3,4   | +4,3                               |
| M72                | Forschung und Entwicklung   | 0,1   | 390  | -0,8   | +6,8                               |
| M73                | Werbung und Marktforschung  | 0,6   | 242  | +4,3   | +16,3                              |
| M74                | Sonstige freiberufliche, wissenschaftliche und technische Tätigkeiten                                     | 0,1   | 361  | +2,8   | -                                  |
| M75                | Veterinärwesen  | 0,1   | (347)  | (-)  | (-)                                |
| <b>N</b>           | <b>Erbringung von sonstigen wirtschaftlichen Dienstleistungen</b>   | <b>18,4</b>   | <b>330</b>   | <b>-</b>                                       | <b>+0,8</b>                        |
| N77                | Vermietung von beweglichen Sachen   | 0,3   | 355  | -1,1   | -1,7                               |
| N78                | Vermittlung und Überlassung von Arbeitskräften  | 2,0   | (319)  | (+4,9)   | (-4,2)                             |
| N79                | Reisebüros, Reiseveranstalter und Erbringung sonstiger Reservierungsdienstleistungen                      | 0,3   | (270)  | (-10,0)  | (-19,6)                            |
| N80                | Wach- und Sicherheitsdienste sowie Detekteien   | 1,5   | (264)  | (-8,0)   | (-7,0)                             |
| N81                | Gebäudebetreuung; Garten- und Landschaftsbau  | 12,0  | 350  | +0,3   | +0,6                               |
| N82                | Erbringung von wirtschaftlichen Dienstleistungen für Unternehmen und Privatpersonen a. n. g.              | /   | /  | /  | /                                  |
| <b>O</b>           | <b>Öffentliche Verwaltung, Verteidigung; Sozialversicherung</b>   | <b>0,8</b>  | <b>295</b>   | <b>-</b>                                       | <b>+5,0</b>                        |
| <b>P</b>           | <b>Erziehung und Unterricht</b>   | <b>4,9</b>  | <b>346</b>   | <b>-1,4</b>                                    | <b>+1,5</b>                        |
| <b>Q</b>           | <b>Gesundheits- und Sozialwesen</b>   | <b>11,9</b>   | <b>368</b>   | <b>+0,5</b>                                    | <b>+0,7</b>                        |
| Q86                | Gesundheitswesen  | 3,8   | 361  | +1,4   | +3,1                               |
| Q87                | Heime (ohne Erholungs- und Ferienheime)   | 3,2   | 393  | +2,3   | -0,5                               |
| Q88                | Sozialwesen (ohne Heime)  | 4,9   | 358  | -0,8   | -                                  |
| <b>R</b>           | <b>Kunst, Unterhaltung und Erholung</b>   | <b>2,4</b>  | <b>337</b>   | <b>+6,0</b>                                    | <b>+9,8</b>                        |
| R90                | Kreative, künstlerische und unterhaltende Tätigkeiten   | 0,3   | (320)  | (+0,3)   | (+4,2)                             |
| R91                | Bibliotheken, Archive, Museen, botanische und zoologische Gärten  | 0,1   | 346  | -  | +3,9                               |
| R92                | Spiel-, Wett- und Lotteriewesen   | 0,2   | 387  | -3,0   | +0,8                               |
| R93                | Erbringung von Dienstleistungen des Sports, der Unterhaltung und der Erholung                             | 1,8   | 333  | +8,8   | +11,7                              |
| <b>S</b>           | <b>Erbringung von sonstigen Dienstleistungen</b>  | <b>4,1</b>  | <b>/</b>   | <b>/</b>                                       | <b>/</b>                           |
| S94                | Interessenvertretungen sowie kirchliche und sonstige religiöse Vereinigungen (ohne Sozialwesen und Sport) | /   | /  | /  | /                                  |
| S95                | Reparatur von Datenverarbeitungsgeräten und Gebrauchsgütern   | 0   | (353)  | (-6,6)   | (+9,6)                             |
| S96                | Erbringung von sonstigen überwiegend persönlichen Dienstleistungen  | 1,6   | 332  | +0,6   | +5,7                               |

\*) Klassifikation der Wirtschaftszweige, Ausgabe 2008 (WZ 2008)

**Noch: 4. Durchschnittliche Bruttomonatsverdienste der geringfügig beschäftigten Arbeitnehmerinnen und Arbeitnehmer im Produzierenden Gewerbe und im Dienstleistungsbereich\*) im III. Quartal 2019 nach Wirtschaftszweigen und Geschlecht**

| WZ<br>2008<br>Kode | Wirtschaftszweig  | Bruttomonatsverdienste der geringfügig Beschäftigten |  |                                    |                      |  |                                    |
|--------------------|---|--|--|------------------------------------|----------------------|--|------------------------------------|
|                    |   | Männer   |  |                                    | Frauen               |  |                                    |
|                    |   | III. Quartal<br>2019                                 | Veränderung III. Quartal 2019<br>gegenüber dem |                                    | III. Quartal<br>2019 | Veränderung III. Quartal 2019<br>gegenüber dem |                                    |
|                    |   |  | Vorquartal                                     | entsprechenden<br>Vorjahresquartal |                      | Vorquartal                                     | entsprechenden<br>Vorjahresquartal |
| EUR                | %   |  | EUR  | %                                  |                      |  |                                    |
| <b>M</b>           | <b>Erbringung von freiberuflichen, wissenschaftlichen und technischen Dienstleistungen</b>                | <b>360</b>   | <b>+4,0</b>                                    | <b>+8,5</b>                        | <b>347</b>           | <b>+1,2</b>                                    | <b>+6,6</b>                        |
| M69                | Rechts- und Steuerberatung, Wirtschaftsprüfung  | 357  | –  | –1,9                               | 345                  | +0,6   | +3,6                               |
| M70                | Verwaltung und Führung von Unternehmen und Betrieben; Unternehmensberatung                                | 411  | –4,6   | +9,6                               | 389                  | +5,4   | +8,4                               |
| M71                | Architektur- und Ingenieurbüros; technische, physikalische und chemische Untersuchung                     | 404  | +4,7   | +4,1                               | 373                  | +0,5   | +3,6                               |
| M72                | Forschung und Entwicklung   | 385  | –1,8   | +13,9                              | 395                  | +0,5   | +2,9                               |
| M73                | Werbung und Marktforschung  | 240  | +6,7   | +14,3                              | 245                  | +1,7   | +19,5                              |
| M74                | Sonstige freiberufliche, wissenschaftliche und technische Tätigkeiten                                     | 374  | +3,9   | –                                  | 353                  | +1,7   | –                                  |
| M75                | Veterinärwesen  | 215  | –  | –                                  | (364)                | (–1,4)   | (–)                                |
| <b>N</b>           | <b>Erbringung von sonstigen wirtschaftlichen Dienstleistungen</b>   | <b>321</b>   | <b>–</b>                                       | <b>+3,1</b>                        | <b>336</b>           | <b>+0,3</b>                                    | <b>–1,1</b>                        |
| N77                | Vermietung von beweglichen Sachen   | 357  | –1,9   | –2,2                               | 349                  | +0,6   | –                                  |
| N78                | Vermittlung und Überlassung von Arbeitskräften  | (312)  | (+4,7)   | (–8,0)                             | (326)                | (+4,8)   | (–)                                |
| N79                | Reisebüros, Reiseveranstalter und Erbringung sonstiger Reservierungsdienstleistungen                      | (297)  | (–7,2)   | (–17,5)                            | 255                  | –12,1  | x                                  |
| N80                | Wach- und Sicherheitsdienste sowie Detekteien   | (271)  | (–7,2)   | (–5,9)                             | /                    | /  | /                                  |
| N81                | Gebäudebetreuung; Garten- und Landschaftsbau  | 350  | +0,6   | +1,4                               | 351                  | +0,3   | +0,6                               |
| N82                | Erbringung von wirtschaftlichen Dienstleistungen für Unternehmen und Privatpersonen a. n. g.              | /  | /  | /                                  | /                    | /  | /                                  |
| <b>O</b>           | <b>Öffentliche Verwaltung, Verteidigung; Sozialversicherung</b>   | <b>292</b>   | <b>–0,3</b>                                    | <b>+7,6</b>                        | <b>296</b>           | <b>–</b>                                       | <b>+3,2</b>                        |
| <b>P</b>           | <b>Erziehung und Unterricht</b>   | <b>341</b>   | <b>–0,9</b>                                    | <b>–</b>                           | <b>351</b>           | <b>–1,7</b>                                    | <b>+2,8</b>                        |
| <b>Q</b>           | <b>Gesundheits- und Sozialwesen</b>   | <b>357</b>   | <b>+1,4</b>                                    | <b>+2,4</b>                        | <b>372</b>           | <b>+0,3</b>                                    | <b>+0,3</b>                        |
| Q86                | Gesundheitswesen  | 344  | –0,3   | +2,7                               | 368                  | +1,9   | +3,4                               |
| Q87                | Heime (ohne Erholungs- und Ferienheime)   | 377  | +4,4   | +2,2                               | 396                  | +1,5   | –1,0                               |
| Q88                | Sozialwesen (ohne Heime)  | (358)  | (+1,4)   | (+2,3)                             | 358                  | –1,9   | –0,8                               |
| <b>R</b>           | <b>Kunst, Unterhaltung und Erholung</b>   | <b>339</b>   | <b>+9,4</b>                                    | <b>+13,4</b>                       | <b>335</b>           | <b>+3,4</b>                                    | <b>+6,7</b>                        |
| R90                | Kreative, künstlerische und unterhaltende Tätigkeiten   | (330)  | (+2,8)   | (+4,1)                             | (313)                | (–1,9)   | (+4,3)                             |
| R91                | Bibliotheken, Archive, Museen, botanische und zoologische Gärten  | 361  | –1,6   | +10,4                              | 338                  | +1,2   | +0,6                               |
| R92                | Spiel-, Wett- und Lotteriewesen   | 395  | –0,5   | +0,5                               | 381                  | –4,8   | +0,8                               |
| R93                | Erbringung von Dienstleistungen des Sports, der Unterhaltung und der Erholung                             | 334  | +12,8  | +15,6                              | 332                  | +5,7   | +8,1                               |
| <b>S</b>           | <b>Erbringung von sonstigen Dienstleistungen</b>  | <b>(263)</b>   | <b>(–3,0)</b>                                  | <b>(–9,9)</b>                      | <b>/</b>             | <b>/</b>                                       | <b>/</b>                           |
| S94                | Interessenvertretungen sowie kirchliche und sonstige religiöse Vereinigungen (ohne Sozialwesen und Sport) | /  | /  | /                                  | /                    | /  | /                                  |
| S95                | Reparatur von Datenverarbeitungsgeräten und Gebrauchsgütern   | /  | /  | /                                  | (380)                | (–3,3)   | (–1,8)                             |
| S96                | Erbringung von sonstigen überwiegend persönlichen Dienstleistungen  | (293)  | (–3,6)   | (+4,3)                             | 355                  | +2,6   | +6,3                               |

\*) Klassifikation der Wirtschaftszweige, Ausgabe 2008 (WZ 2008)

**5. Durchschnittliche Verdienste und Arbeitszeiten der Arbeitnehmerinnen und Arbeitnehmer  
im Produzierenden Gewerbe und im Dienstleistungsbereich\*) im III. Quartal 2019  
nach Geschlecht und statistischen Leistungsgruppen  
5.1 Vollzeitbeschäftigte nach Wirtschaftszweigen**

| Geschlecht<br>Leistungs-<br>gruppe | Anteil<br>der Arbeit-<br>nehmer/<br>-innen<br>an über-<br>geordneter<br>Zusammen-<br>fassung | Bezahlte Wochenarbeitszeit |         |   |   | Bruttostundenverdienst |            |   |                      |            |   |
|------------------------------------|--|----------------------------|---------|---|---|------------------------|------------|---|----------------------|------------|---|
|                                    |  | III. Quartal<br>2019       |         | Veränderung<br>III. Quartal 2019<br>gegenüber dem |   | insgesamt              |            |   | ohne Sonderzahlungen |            |   |
|                                    |  |                            |         | Vorquartal  | entsprechen-<br>den Vorjahres-<br>quartal | III. Quartal<br>2019   | Vorquartal | entsprechen-<br>den Vorjahres-<br>quartal | III. Quartal<br>2019 | Vorquartal | entsprechen-<br>den Vorjahres-<br>quartal |
|                                    |  | %                          | Stunden | %   |   | EUR                    | %          |   | EUR                  | %          |   |

**B – S Produzierendes Gewerbe und Dienstleistungsbereich**

|                  |             |             |             |             |              |             |             |              |             |             |
|------------------|-------------|-------------|-------------|-------------|--------------|-------------|-------------|--------------|-------------|-------------|
| <b>Insgesamt</b> | <b>100</b>  | <b>39,2</b> | <b>+0,3</b> | <b>+0,2</b> | <b>25,00</b> | <b>-6,8</b> | <b>+3,0</b> | <b>23,86</b> | <b>-0,5</b> | <b>+2,2</b> |
| 1                | 12,3        | 39,5        | +0,3        | +0,2        | 46,77        | -12,1       | +3,2        | 43,15        | -0,4        | +2,1        |
| 2                | 23,3        | 39,2        | +0,3        | -           | 29,45        | -5,5        | +3,7        | 28,24        | -0,4        | +3,1        |
| 3                | 45,3        | 39,1        | +0,3        | +0,1        | 20,66        | -4,3        | +3,7        | 19,95        | -0,3        | +2,8        |
| 4                | 13,1        | 39,3        | +0,5        | +0,7        | 16,57        | -4,3        | +2,0        | 16,09        | -0,2        | +1,5        |
| 5                | 5,9         | 38,5        | +0,3        | +0,5        | 13,75        | -2,5        | +1,8        | 13,36        | +0,1        | +1,8        |
| <b>Männer</b>    | <b>70,8</b> | <b>39,3</b> | <b>+0,3</b> | <b>+0,3</b> | <b>26,18</b> | <b>-7,1</b> | <b>+2,8</b> | <b>24,79</b> | <b>-0,6</b> | <b>+1,8</b> |
| 1                | 13,3        | 39,5        | +0,3        | +0,2        | 49,37        | -12,2       | +3,3        | 45,03        | -0,3        | +1,9        |
| 2                | 22,6        | 39,3        | +0,3        | -           | 30,78        | -5,8        | +3,7        | 29,32        | -0,3        | +3,0        |
| 3                | 43,8        | 39,3        | +0,5        | +0,2        | 21,39        | -4,3        | +3,7        | 20,52        | -0,4        | +2,5        |
| 4                | 14,3        | 39,5        | +0,5        | +0,9        | 16,91        | -4,6        | +1,8        | 16,40        | -0,4        | +1,3        |
| 5                | 5,9         | 38,7        | +0,3        | +0,3        | 13,92        | -2,5        | +1,4        | 13,56        | +0,3        | +1,6        |
| <b>Frauen</b>    | <b>29,2</b> | <b>38,8</b> | <b>+0,3</b> | <b>-</b>    | <b>22,10</b> | <b>-5,7</b> | <b>+3,5</b> | <b>21,58</b> | <b>-0,2</b> | <b>+3,2</b> |
| 1                | 9,7         | 39,5        | -           | +0,2        | 38,12        | -11,5       | +3,5        | 36,90        | -0,4        | +3,4        |
| 2                | 24,9        | 39,0        | -           | -0,1        | 26,49        | -4,7        | +3,8        | 25,85        | -0,5        | +3,3        |
| 3                | 49,1        | 38,6        | -0,3        | -0,1        | 19,05        | -4,2        | +3,7        | 18,69        | -           | +3,6        |
| 4                | 10,2        | 38,5        | +0,3        | +0,2        | 15,38        | -3,5        | +2,7        | 15,00        | +0,5        | +2,4        |
| 5                | 6,0         | 38,1        | +0,8        | +0,8        | 13,33        | -2,7        | +2,5        | 12,86        | -0,2        | +1,8        |

**B – F Produzierendes Gewerbe**

|                  |             |             |             |             |              |             |             |              |             |             |
|------------------|-------------|-------------|-------------|-------------|--------------|-------------|-------------|--------------|-------------|-------------|
| <b>Insgesamt</b> | <b>35,1</b> | <b>38,8</b> | <b>+0,5</b> | <b>+0,4</b> | <b>26,04</b> | <b>-7,6</b> | <b>+2,2</b> | <b>24,57</b> | <b>-0,7</b> | <b>+1,0</b> |
| 1                | 11,9        | 38,9        | -           | +0,4        | 47,61        | -13,7       | +1,9        | 43,90        | -0,4        | +0,7        |
| 2                | 19,4        | 38,8        | +0,5        | +0,4        | 31,12        | -5,4        | +3,6        | 29,19        | -0,3        | +2,8        |
| 3                | 46,0        | 38,8        | +0,8        | +0,3        | 22,21        | -5,4        | +2,4        | 21,19        | -0,4        | +1,2        |
| 4                | 16,6        | 38,7        | +0,3        | +0,3        | 18,73        | -6,0        | +1,5        | 17,92        | -0,7        | +0,1        |
| 5                | 6,1         | 38,5        | +0,8        | +1,0        | 16,26        | -2,7        | +3,3        | 15,42        | -0,3        | +1,5        |
| <b>Männer</b>    | <b>86,0</b> | <b>38,9</b> | <b>+0,5</b> | <b>+0,4</b> | <b>26,49</b> | <b>-7,6</b> | <b>+1,9</b> | <b>25,00</b> | <b>-0,8</b> | <b>+0,8</b> |
| 1                | 12,3        | 39,0        | -           | +0,5        | 48,10        | -13,3       | +1,9        | 44,32        | -0,4        | +0,7        |
| 2                | 19,5        | 38,9        | +0,3        | +0,5        | 31,29        | -5,6        | +3,1        | 29,39        | -0,5        | +2,6        |
| 3                | 46,6        | 38,9        | +0,8        | +0,4        | 22,46        | -5,3        | +2,4        | 21,42        | -0,4        | +1,1        |
| 4                | 16,7        | 38,8        | +0,3        | +0,3        | 19,01        | -6,2        | +1,0        | 18,21        | -0,8        | -0,3        |
| 5                | 4,8         | 38,9        | +0,8        | +0,8        | 16,53        | -2,8        | +2,7        | 15,77        | -0,3        | +1,5        |
| <b>Frauen</b>    | <b>14,0</b> | <b>37,8</b> | <b>+0,3</b> | <b>-0,1</b> | <b>23,20</b> | <b>-7,6</b> | <b>+4,2</b> | <b>21,87</b> | <b>-0,1</b> | <b>+2,1</b> |
| 1                | 9,4         | 38,1        | +0,3        | -           | 43,53        | -17,3       | +1,9        | 40,43        | +0          | +0,8        |
| 2                | 18,8        | 37,7        | -           | -0,4        | 30,01        | -4,1        | +7,3        | 27,87        | +0,7        | +3,8        |
| 3                | 42,1        | 37,7        | -           | -0,5        | 20,43        | -6,3        | +3,1        | 19,59        | -0,3        | +1,7        |
| 4                | 15,7        | 37,8        | +0,3        | +0,3        | 16,91        | -4,5        | +3,3        | 16,02        | +0,4        | +1,1        |
| 5                | 14,0        | 37,8        | +1,3        | +1,3        | 15,65        | -2,5        | +4,5        | 14,65        | -0,5        | +1,4        |

**B Bergbau und Gewinnung von Steinen und Erden**

|                  |             |             |             |             |              |              |             |              |             |             |
|------------------|-------------|-------------|-------------|-------------|--------------|--------------|-------------|--------------|-------------|-------------|
| <b>Insgesamt</b> | <b>0,2</b>  | <b>40,6</b> | <b>-0,2</b> | <b>+0,1</b> | <b>26,33</b> | <b>-8,0</b>  | <b>+1,3</b> | <b>25,84</b> | <b>-4,8</b> | <b>+0,7</b> |
| 1                | 6,2         | 39,4        | -0,3        | -0,5        | 45,48        | -18,2        | +2,0        | 44,92        | -2,5        | +2,0        |
| 2                | 22,2        | 39,9        | -0,7        | -           | 32,18        | -6,7         | +1,7        | 31,73        | -2,1        | +1,6        |
| 3                | 45,0        | 40,6        | +0,5        | +0,2        | 23,48        | -2,5         | +5,0        | 22,94        | -2,1        | +4,2        |
| 4                | 24,3        | 41,3        | -1,2        | -1,2        | (22,50)      | (-3,9)       | (+7,6)      | (22,12)      | (-4,1)      | (+6,1)      |
| 5                | 2,3         | 41,9        | -3,7        | -1,6        | 17,76        | -0,9         | +0,1        | 17,04        | -3,8        | -2,1        |
| <b>Männer</b>    | <b>97,6</b> | <b>40,6</b> | <b>-0,2</b> | <b>+0,2</b> | <b>26,41</b> | <b>-7,9</b>  | <b>+1,2</b> | <b>25,92</b> | <b>-4,8</b> | <b>+0,6</b> |
| 1                | 6,3         | 39,4        | -           | -0,5        | 45,59        | -17,5        | +1,8        | 45,02        | -2,6        | +1,8        |
| 2                | 21,9        | 39,9        | -0,7        | -           | 32,36        | -6,7         | +1,4        | 31,91        | -2,3        | +1,3        |
| 3                | 44,9        | 40,6        | +0,2        | +0,2        | 23,58        | -2,4         | +4,9        | 23,04        | -2,2        | +4,2        |
| 4                | 24,9        | 41,3        | -1,2        | -1,4        | (22,50)      | (-4,0)       | (+7,4)      | (22,13)      | (-4,1)      | (+6,0)      |
| 5                | 2,1         | 42,1        | -4,1        | -1,6        | 17,75        | -0,2         | -           | 16,96        | -4,3        | -2,5        |
| <b>Frauen</b>    | <b>2,4</b>  | <b>39,1</b> | <b>-1,0</b> | <b>-1,4</b> | <b>22,86</b> | <b>-16,2</b> | <b>-0,9</b> | <b>22,41</b> | <b>-4,8</b> | <b>-2,1</b> |
| 1                | 3,9         | 38,9        | -3,0        | -2,0        | 38,37        | -47,3        | +0,4        | 38,19        | -2,6        | +0,1        |
| 2                | 34,4        | 38,3        | -3,3        | -3,3        | 27,42        | -8,9         | +3,4        | 26,91        | -0,2        | +2,0        |
| 3                | 49,4        | 39,7        | +0,5        | -0,5        | 19,78        | -7,0         | +2,3        | 19,25        | -0,7        | +0,7        |
| 4                | 2,1         | 39,4        | -0,3        | +1,0        | (19,07)      | (+3,1)       | (+9,0)      | (19,07)      | (+5,0)      | (+9,2)      |
| 5                | 10,2        | 39,4        | -           | -           | 17,81        | -8,8         | -           | 17,78        | +0,5        | -           |

\*) Klassifikation der Wirtschaftszweige, Ausgabe 2008 (WZ 2008)

Noch: **5. Durchschnittliche Verdienste und Arbeitszeiten der Arbeitnehmerinnen und Arbeitnehmer im Produzierenden Gewerbe und im Dienstleistungsbereich\*) im III. Quartal 2019 nach Geschlecht und statistischen Leistungsgruppen**

Noch: **5.1 Vollzeitbeschäftigte nach Wirtschaftszweigen**

| Geschlecht<br>Leistungs-<br>gruppe | Anteil<br>der Arbeit-<br>nehmer/<br>-innen<br>an über-<br>geordneter<br>Zusammen-<br>fassung | Bruttomonatsverdienst |   |   |                      |   |   | Sonder-<br>zahlungen |
|------------------------------------|--|-----------------------|---|---|----------------------|---|---|----------------------|
|                                    |  | insgesamt             |   |   | ohne Sonderzahlungen |   |   |                      |
|                                    |  | III. Quartal<br>2019  | Veränderung<br>III. Quartal 2019<br>gegenüber dem |   | III. Quartal<br>2019 | Veränderung<br>III. Quartal 2019<br>gegenüber dem |   |                      |
|                                    |  |                       | Vorquartal  | entsprechen-<br>den Vorjahres-<br>quartal |                      | Vorquartal  | entsprechen-<br>den Vorjahres-<br>quartal |                      |
| %                                  | EUR  | %                     | EUR   | %   | EUR                  |   |   |                      |

**B – S Produzierendes Gewerbe und Dienstleistungsbereich**

|                  |             |              |             |             |              |             |             |             |
|------------------|-------------|--------------|-------------|-------------|--------------|-------------|-------------|-------------|
| <b>Insgesamt</b> | <b>100</b>  | <b>4 254</b> | <b>-6,5</b> | <b>+3,2</b> | <b>4 060</b> | <b>-0,3</b> | <b>+2,4</b> | <b>/</b>    |
| 1                | 12,3        | 8 026        | -12,0       | +3,5        | 7 404        | -0,2        | +2,3        | /           |
| 2                | 23,3        | 5 013        | -5,4        | +3,7        | 4 808        | -0,2        | +3,1        | /           |
| 3                | 45,3        | 3 511        | -4,0        | +3,8        | 3 390        | +0          | +3,0        | /           |
| 4                | 13,1        | 2 826        | -4,0        | +2,7        | 2 745        | +0,1        | +2,3        | (81)        |
| 5                | 5,9         | 2 302        | -2,0        | +2,3        | 2 236        | +0,6        | +2,3        | /           |
| <b>Männer</b>    | <b>70,8</b> | <b>4 473</b> | <b>-6,8</b> | <b>+3,1</b> | <b>4 236</b> | <b>-0,3</b> | <b>+2,1</b> | <b>/</b>    |
| 1                | 13,3        | 8 470        | -12,0       | +3,5        | 7 726        | -0,1        | +2,1        | /           |
| 2                | 22,6        | 5 252        | -5,6        | +3,7        | 5 003        | -0,1        | +3,1        | /           |
| 3                | 43,8        | 3 656        | -3,8        | +3,9        | 3 507        | +0,1        | +2,7        | /           |
| 4                | 14,3        | 2 900        | -4,3        | +2,7        | 2 813        | -0,1        | +2,2        | (86)        |
| 5                | 5,9         | 2 343        | -2,0        | +1,7        | 2 282        | +0,7        | +1,9        | /           |
| <b>Frauen</b>    | <b>29,2</b> | <b>3 722</b> | <b>-5,6</b> | <b>+3,5</b> | <b>3 633</b> | <b>-0,2</b> | <b>+3,2</b> | <b>(89)</b> |
| 1                | 9,7         | 6 548        | -11,4       | +3,8        | 6 337        | -0,3        | +3,7        | (211)       |
| 2                | 24,9        | 4 488        | -4,7        | +3,6        | 4 380        | -0,4        | +3,2        | (108)       |
| 3                | 49,1        | 3 196        | -4,3        | +3,6        | 3 135        | -0,1        | +3,5        | (61)        |
| 4                | 10,2        | 2 576        | -3,1        | +2,9        | 2 511        | +0,8        | +2,6        | /           |
| 5                | 6,0         | 2 206        | -2,0        | +3,3        | 2 127        | +0,4        | +2,6        | /           |

**B – F Produzierendes Gewerbe**

|                  |             |              |             |             |              |             |             |              |
|------------------|-------------|--------------|-------------|-------------|--------------|-------------|-------------|--------------|
| <b>Insgesamt</b> | <b>35,1</b> | <b>4 385</b> | <b>-7,2</b> | <b>+2,6</b> | <b>4 138</b> | <b>-0,2</b> | <b>+1,4</b> | <b>(247)</b> |
| 1                | 11,9        | 8 055        | -13,5       | +2,3        | 7 427        | -0,2        | +1,1        | (628)        |
| 2                | 19,4        | 5 243        | -5,1        | +4,0        | 4 918        | +0          | +3,2        | /            |
| 3                | 46,0        | 3 739        | -4,9        | +2,8        | 3 568        | +0,2        | +1,5        | (171)        |
| 4                | 16,6        | 3 149        | -5,7        | +1,8        | 3 013        | -0,4        | +0,4        | /            |
| 5                | 6,1         | 2 720        | -1,8        | +4,3        | 2 580        | +0,6        | +2,5        | /            |
| <b>Männer</b>    | <b>86,0</b> | <b>4 479</b> | <b>-7,2</b> | <b>+2,3</b> | <b>4 227</b> | <b>-0,2</b> | <b>+1,3</b> | <b>(252)</b> |
| 1                | 12,3        | 8 161        | -13,1       | +2,4        | 7 519        | -0,2        | +1,2        | (642)        |
| 2                | 19,5        | 5 295        | -5,2        | +3,6        | 4 974        | -0,1        | +3,1        | /            |
| 3                | 46,6        | 3 797        | -4,6        | +2,8        | 3 621        | +0,3        | +1,6        | (175)        |
| 4                | 16,7        | 3 206        | -6,0        | +1,3        | 3 071        | -0,6        | -0          | /            |
| 5                | 4,8         | 2 792        | -2,1        | +3,5        | 2 662        | +0,5        | +2,3        | /            |
| <b>Frauen</b>    | <b>14,0</b> | <b>3 807</b> | <b>-7,3</b> | <b>+4,2</b> | <b>3 589</b> | <b>+0,1</b> | <b>+2,1</b> | <b>(218)</b> |
| 1                | 9,4         | 7 205        | -17,1       | +1,9        | 6 692        | +0,3        | +0,8        | (513)        |
| 2                | 18,8        | 4 914        | -4,0        | +6,9        | 4 564        | +0,7        | +3,4        | /            |
| 3                | 42,1        | 3 348        | -6,2        | +2,5        | 3 210        | -0,2        | +1,2        | /            |
| 4                | 15,7        | 2 777        | -4,2        | +3,6        | 2 631        | +0,7        | +1,5        | /            |
| 5                | 14,0        | 2 568        | -1,2        | +5,9        | 2 404        | +0,8        | +2,7        | /            |

**B Bergbau und Gewinnung von Steinen und Erden**

|                  |             |              |              |             |              |             |             |          |
|------------------|-------------|--------------|--------------|-------------|--------------|-------------|-------------|----------|
| <b>Insgesamt</b> | <b>0,2</b>  | <b>4 640</b> | <b>-8,2</b>  | <b>+1,4</b> | <b>4 554</b> | <b>-4,9</b> | <b>+0,8</b> | <b>/</b> |
| 1                | 6,2         | 7 792        | -18,3        | +1,4        | 7 695        | -2,6        | +1,4        | /        |
| 2                | 22,2        | 5 575        | -7,5         | +1,6        | 5 497        | -2,9        | +1,5        | /        |
| 3                | 45,0        | 4 140        | -2,2         | +5,3        | 4 044        | -1,8        | +4,5        | /        |
| 4                | 24,3        | 4 040        | -5,1         | +6,3        | 3 973        | -5,2        | +4,8        | /        |
| 5                | 2,3         | 3 229        | -4,7         | -1,6        | 3 099        | -7,5        | -3,7        | /        |
| <b>Männer</b>    | <b>97,6</b> | <b>4 658</b> | <b>-8,0</b>  | <b>+1,3</b> | <b>4 572</b> | <b>-5,0</b> | <b>+0,7</b> | <b>/</b> |
| 1                | 6,3         | 7 812        | -17,5        | +1,2        | 7 714        | -2,7        | +1,2        | /        |
| 2                | 21,9        | 5 614        | -7,4         | +1,4        | 5 536        | -3,0        | +1,3        | /        |
| 3                | 44,9        | 4 160        | -2,1         | +5,2        | 4 064        | -1,9        | +4,4        | /        |
| 4                | 24,9        | 4 041        | -5,1         | +6,1        | 3 974        | -5,2        | +4,7        | /        |
| 5                | 2,1         | 3 251        | -4,2         | -1,4        | 3 106        | -8,1        | -3,9        | /        |
| <b>Frauen</b>    | <b>2,4</b>  | <b>3 888</b> | <b>-17,0</b> | <b>-2,3</b> | <b>3 812</b> | <b>-5,7</b> | <b>-3,5</b> | <b>/</b> |
| 1                | 3,9         | 6 492        | -48,9        | -1,4        | 6 463        | -5,5        | -1,7        | /        |
| 2                | 34,4        | (4 563)      | (-11,9)      | (+0)        | 4 479        | -3,4        | -1,3        | /        |
| 3                | 49,4        | 3 411        | -6,4         | +1,7        | 3 320        | -0,1        | +0,2        | /        |
| 4                | 2,1         | (3 260)      | (+2,7)       | (+9,9)      | (3 260)      | (+4,5)      | (+10,1)     | -        |
| 5                | 10,2        | 3 048        | -8,8         | -           | 3 042        | +0,4        | -           | /        |

\*) Klassifikation der Wirtschaftszweige, Ausgabe 2008 (WZ 2008)

Noch: **5. Durchschnittliche Verdienste und Arbeitszeiten der Arbeitnehmerinnen und Arbeitnehmer im Produzierenden Gewerbe und im Dienstleistungsbereich\*) im III. Quartal 2019 nach Geschlecht und statistischen Leistungsgruppen**

Noch: **5.1 Vollzeitbeschäftigte nach Wirtschaftszweigen**

| Geschlecht<br>Leistungs-<br>gruppe | Anteil der Arbeitnehmer/-innen an übergeordneter Zusammenfassung | Bezahlte Wochenarbeitszeit |         |  |  | Bruttostundenverdienst |   |  |                      |                   |  |
|------------------------------------|--|----------------------------|---------|--|--|------------------------|---|--|----------------------|-------------------|--|
|                                    |  | III. Quartal 2019          |         | Veränderung III. Quartal 2019 gegenüber dem Vorquartal |  | insgesamt              |   |  | ohne Sonderzahlungen |                   |  |
|                                    |  |                            |         |  |  | III. Quartal 2019      |   | Veränderung III. Quartal 2019 gegenüber dem Vorquartal |                      | III. Quartal 2019 |  |
|                                    |  | %                          | Stunden | %  |  | EUR                    | % |  | EUR                  | %                 |  |

noch: **B Bergbau und Gewinnung von Steinen und Erden**

B05 Kohlenbergbau

|           |      |      |      |      |         |         |        |         |        |        |
|-----------|------|------|------|------|---------|---------|--------|---------|--------|--------|
| Insgesamt | 0,1  | 39,6 | -1,4 | -1,4 | 29,34   | -5,2    | +3,7   | 29,22   | -1,4   | +4,2   |
| 1         | 7,0  | 39,0 | -0,5 | -1,3 | 45,32   | -19,8   | -2,4   | 45,04   | -3,3   | -2,0   |
| 2         | 27,7 | 39,5 | -1,5 | -0,8 | 32,71   | -5,9    | +2,3   | 32,60   | -0,7   | +3,1   |
| 3         | 40,7 | 39,5 | -1,5 | -1,7 | 26,53   | +2,2    | +10,5  | 26,40   | +2,3   | +10,8  |
| 4         | 24,1 | 39,9 | -1,5 | -2,7 | 25,76   | -4,7    | +1,7   | 25,68   | -4,6   | +1,5   |
| 5         | 0,5  | 39,5 | -1,3 | -0,5 | 25,19   | -4,8    | +5,0   | 25,14   | -5,0   | +10,6  |
| Männer    | 98,5 | 39,6 | -1,2 | -1,2 | 29,38   | -5,2    | +3,3   | 29,26   | -1,6   | +3,8   |
| 1         | 7,0  | 39,0 | -0,5 | -1,3 | 45,39   | -18,7   | -2,6   | 45,10   | -3,4   | -2,2   |
| 2         | 27,4 | 39,5 | -1,5 | -0,8 | 32,82   | -5,9    | +1,6   | 32,70   | -0,9   | +2,4   |
| 3         | 40,7 | 39,5 | -1,5 | -1,7 | 26,61   | +2,0    | +10,2  | 26,48   | +2,1   | +10,5  |
| 4         | 24,4 | 39,9 | -1,5 | -2,7 | 25,76   | -4,8    | +1,5   | 25,69   | -4,6   | +1,4   |
| 5         | 0,5  | 39,5 | -1,3 | -0,5 | 25,19   | -4,8    | +5,0   | 25,14   | -5,0   | +10,6  |
| Frauen    | 1,5  | 38,4 | -3,0 | -3,5 | 26,40   | -11,1   | +8,9   | 26,38   | +4,5   | +9,2   |
| 1         | 7,9  | 38,6 | -4,0 | -2,3 | (41,59) | (-51,5) | (+1,6) | (41,59) | (-0,1) | (+1,6) |
| 2         | 48,0 | 38,2 | -3,5 | -3,5 | 28,62   | -10,2   | +9,1   | 28,58   | +2,6   | +9,4   |
| 3         | 41,7 | 38,7 | -2,3 | -3,5 | 21,22   | +4,4    | +9,3   | 21,22   | +6,3   | +9,8   |
| 4         | .    | .    | .    | .    | .       | .       | .      | .       | .      | .      |
| 5         | .    | .    | .    | .    | .       | .       | .      | .       | .      | .      |

B06 Gewinnung von Erdöl und Erdgas

|           |   |   |   |   |   |   |   |   |   |   |
|-----------|---|---|---|---|---|---|---|---|---|---|
| Insgesamt | - | - | - | - | - | - | - | - | - | - |
| 1         | - | - | - | - | - | - | - | - | - | - |
| 2         | - | - | - | - | - | - | - | - | - | - |
| 3         | - | - | - | - | - | - | - | - | - | - |
| 4         | - | - | - | - | - | - | - | - | - | - |
| 5         | - | - | - | - | - | - | - | - | - | - |
| Männer    | - | - | - | - | - | - | - | - | - | - |
| 1         | - | - | - | - | - | - | - | - | - | - |
| 2         | - | - | - | - | - | - | - | - | - | - |
| 3         | - | - | - | - | - | - | - | - | - | - |
| 4         | - | - | - | - | - | - | - | - | - | - |
| 5         | - | - | - | - | - | - | - | - | - | - |
| Frauen    | - | - | - | - | - | - | - | - | - | - |
| 1         | - | - | - | - | - | - | - | - | - | - |
| 2         | - | - | - | - | - | - | - | - | - | - |
| 3         | - | - | - | - | - | - | - | - | - | - |
| 4         | - | - | - | - | - | - | - | - | - | - |
| 5         | - | - | - | - | - | - | - | - | - | - |

B07 Erzbergbau

|           |   |   |   |   |   |   |   |   |   |   |
|-----------|---|---|---|---|---|---|---|---|---|---|
| Insgesamt | . | . | . | . | . | . | . | . | . | . |
| 1         | . | . | . | . | . | . | . | . | . | . |
| 2         | . | . | . | . | . | . | . | . | . | . |
| 3         | . | . | . | . | . | . | . | . | . | . |
| 4         | . | . | . | . | . | . | . | . | . | . |
| 5         | . | . | . | . | . | . | . | . | . | . |
| Männer    | . | . | . | . | . | . | . | . | . | . |
| 1         | . | . | . | . | . | . | . | . | . | . |
| 2         | . | . | . | . | . | . | . | . | . | . |
| 3         | . | . | . | . | . | . | . | . | . | . |
| 4         | . | . | . | . | . | . | . | . | . | . |
| 5         | . | . | . | . | . | . | . | . | . | . |
| Frauen    | . | . | . | . | . | . | . | . | . | . |
| 1         | - | - | - | - | - | - | - | - | - | - |
| 2         | . | . | . | . | . | . | . | . | . | . |
| 3         | . | . | . | . | . | . | . | . | . | . |
| 4         | - | - | - | - | - | - | - | - | - | - |
| 5         | - | - | - | - | - | - | - | - | - | - |

\*) Klassifikation der Wirtschaftszweige, Ausgabe 2008 (WZ 2008)

Noch: **5. Durchschnittliche Verdienste und Arbeitszeiten der Arbeitnehmerinnen und Arbeitnehmer im Produzierenden Gewerbe und im Dienstleistungsbereich\*) im III. Quartal 2019 nach Geschlecht und statistischen Leistungsgruppen**

Noch: **5.1 Vollzeitbeschäftigte nach Wirtschaftszweigen**

| Geschlecht<br>Leistungs-<br>gruppe | Anteil<br>der Arbeit-<br>nehmer/<br>-innen<br>an über-<br>geordneter<br>Zusammen-<br>fassung | Bruttomonatsverdienst |   |   |                      |   |   | Sonder-<br>zahlungen |
|------------------------------------|--|-----------------------|---|---|----------------------|---|---|----------------------|
|                                    |  | insgesamt             |   |   |                      | ohne Sonderzahlungen                              |   |                      |
|                                    |  | III. Quartal<br>2019  | Veränderung<br>III. Quartal 2019<br>gegenüber dem |   | III. Quartal<br>2019 | Veränderung<br>III. Quartal 2019<br>gegenüber dem |   |                      |
|                                    |  |                       | Vorquartal  | entsprechen-<br>den Vorjahres-<br>quartal |                      | Vorquartal  | entsprechen-<br>den Vorjahres-<br>quartal |                      |
| %                                  | EUR  | %                     |   | EUR                                       | %                    |   | EUR                                       |                      |

noch: **B Bergbau und Gewinnung von Steinen und Erden**

B05 Kohlenbergbau

|           |      |         |         |        |         |        |        |      |
|-----------|------|---------|---------|--------|---------|--------|--------|------|
| Insgesamt | 0,1  | 5 042   | -6,5    | +2,3   | 5 021   | -2,8   | +2,8   | (21) |
| 1         | 7,0  | 7 689   | -20,1   | -3,5   | 7 640   | -3,7   | -3,1   | (48) |
| 2         | 27,7 | 5 611   | -7,4    | +1,6   | 5 591   | -2,3   | +2,3   | /    |
| 3         | 40,7 | 4 552   | +0,8    | +8,6   | 4 530   | +0,9   | +8,8   | 22   |
| 4         | 24,1 | 4 465   | -6,2    | -1,1   | 4 452   | -6,0   | -1,2   | /    |
| 5         | 0,5  | 4 327   | -5,8    | +4,7   | 4 319   | -5,9   | +10,2  | /    |
| Männer    | 98,5 | 5 052   | -6,5    | +2,0   | 5 030   | -3,0   | +2,4   | (21) |
| 1         | 7,0  | 7 701   | -19,0   | -3,7   | 7 652   | -3,7   | -3,3   | (49) |
| 2         | 27,4 | 5 634   | -7,4    | +1,0   | 5 613   | -2,5   | +1,7   | /    |
| 3         | 40,7 | 4 567   | +0,5    | +8,3   | 4 544   | +0,6   | +8,6   | 23   |
| 4         | 24,4 | 4 466   | -6,3    | -1,3   | 4 453   | -6,1   | -1,4   | /    |
| 5         | 0,5  | 4 327   | -5,8    | +4,7   | 4 319   | -5,9   | +10,2  | /    |
| Frauen    | 1,5  | 4 409   | -13,7   | +5,2   | 4 406   | +1,5   | +5,6   | /    |
| 1         | 7,9  | (6 967) | (-53,5) | (-0,8) | (6 967) | (-4,2) | (-0,8) | -    |
| 2         | 48,0 | 4 745   | -13,4   | +5,0   | 4 738   | -1,1   | +5,4   | /    |
| 3         | 41,7 | 3 570   | +2,2    | +5,7   | 3 570   | +4,1   | +6,2   | -    |
| 4         | .    | .       | .       | .      | .       | .      | .      | .    |
| 5         | .    | .       | .       | .      | .       | .      | .      | .    |

B06 Gewinnung von Erdöl und Erdgas

|           |   |   |   |   |   |   |   |   |
|-----------|---|---|---|---|---|---|---|---|
| Insgesamt | - | - | - | - | - | - | - | - |
| 1         | - | - | - | - | - | - | - | - |
| 2         | - | - | - | - | - | - | - | - |
| 3         | - | - | - | - | - | - | - | - |
| 4         | - | - | - | - | - | - | - | - |
| 5         | - | - | - | - | - | - | - | - |
| Männer    | - | - | - | - | - | - | - | - |
| 1         | - | - | - | - | - | - | - | - |
| 2         | - | - | - | - | - | - | - | - |
| 3         | - | - | - | - | - | - | - | - |
| 4         | - | - | - | - | - | - | - | - |
| 5         | - | - | - | - | - | - | - | - |
| Frauen    | - | - | - | - | - | - | - | - |
| 1         | - | - | - | - | - | - | - | - |
| 2         | - | - | - | - | - | - | - | - |
| 3         | - | - | - | - | - | - | - | - |
| 4         | - | - | - | - | - | - | - | - |
| 5         | - | - | - | - | - | - | - | - |

B07 Erzbergbau

|           |   |   |   |   |   |   |   |   |
|-----------|---|---|---|---|---|---|---|---|
| Insgesamt | . | . | . | . | . | . | . | . |
| 1         | . | . | . | . | . | . | . | . |
| 2         | . | . | . | . | . | . | . | . |
| 3         | . | . | . | . | . | . | . | . |
| 4         | . | . | . | . | . | . | . | . |
| 5         | . | . | . | . | . | . | . | . |
| Männer    | . | . | . | . | . | . | . | . |
| 1         | . | . | . | . | . | . | . | . |
| 2         | . | . | . | . | . | . | . | . |
| 3         | . | . | . | . | . | . | . | . |
| 4         | . | . | . | . | . | . | . | . |
| 5         | . | . | . | . | . | . | . | . |
| Frauen    | - | - | - | - | - | - | - | - |
| 1         | - | - | - | - | - | - | - | - |
| 2         | - | - | - | - | - | - | - | - |
| 3         | - | - | - | - | - | - | - | - |
| 4         | - | - | - | - | - | - | - | - |
| 5         | - | - | - | - | - | - | - | - |

\*) Klassifikation der Wirtschaftszweige, Ausgabe 2008 (WZ 2008)

Noch: **5. Durchschnittliche Verdienste und Arbeitszeiten der Arbeitnehmerinnen und Arbeitnehmer im Produzierenden Gewerbe und im Dienstleistungsbereich\*) im III. Quartal 2019 nach Geschlecht und statistischen Leistungsgruppen**

Noch: **5.1 Vollzeitbeschäftigte nach Wirtschaftszweigen**

| Geschlecht<br>Leistungs-<br>gruppe | Anteil der Arbeitnehmer/-innen an übergeordneter Zusammenfassung | Bezahlte Wochenarbeitszeit |         |  |  | Bruttostundenverdienst |   |  |                      |                   |  |
|------------------------------------|--|----------------------------|---------|--|--|------------------------|---|--|----------------------|-------------------|--|
|                                    |  | III. Quartal 2019          |         | Veränderung III. Quartal 2019 gegenüber dem Vorquartal |  | insgesamt              |   |  | ohne Sonderzahlungen |                   |  |
|                                    |  |                            |         |  |  | III. Quartal 2019      |   | Veränderung III. Quartal 2019 gegenüber dem Vorquartal |                      | III. Quartal 2019 |  |
|                                    |  | %                          | Stunden | %  |  | EUR                    | % |  | EUR                  | %                 |  |

noch: **B Bergbau und Gewinnung von Steinen und Erden**

B08 Gewinnung von Steinen und Erden, sonstiger Bergbau

|           |      |        |        |        |         |        |        |         |        |         |
|-----------|------|--------|--------|--------|---------|--------|--------|---------|--------|---------|
| Insgesamt | 0,1  | 42,1   | +0,3   | +1,8   | (22,13) | (-2,3) | (+3,8) | (21,13) | (+0,6) | (+1,3)  |
| 1         | 5,0  | 40,3   | +0,2   | +1,0   | /       | /      | /      | /       | /      | /       |
| 2         | 13,6 | 41,2   | +0,5   | +0,2   | (31,21) | (-2,7) | (+5,5) | (29,75) | (+0,2) | (+2,8)  |
| 3         | 52,0 | 41,9   | +1,5   | +2,4   | 20,09   | -2,3   | +1,3   | 19,07   | +0,5   | -0,7    |
| 4         | 24,5 | (43,5) | (-1,4) | (+1,9) | /       | /      | /      | (17,37) | (+1,7) | (+4,5)  |
| 5         | 4,9  | 42,3   | -4,7   | -4,1   | 16,79   | +2,8   | +7,7   | 15,96   | -1,0   | +2,5    |
| Männer    | 96,3 | 42,2   | +0,2   | +1,7   | (22,18) | (-2,1) | (+3,8) | (21,16) | (+0,7) | (+1,3)  |
| 1         | 5,1  | 40,4   | +0,5   | +1,3   | /       | /      | /      | /       | /      | /       |
| 2         | 13,1 | 41,4   | +0,7   | +0,7   | (31,52) | (-3,1) | (+6,7) | (30,04) | (+0)   | (+3,8)  |
| 3         | 51,9 | 42,0   | +1,4   | +2,4   | 20,12   | -1,8   | +1,3   | 19,10   | +0,6   | -0,6    |
| 4         | 25,4 | (43,5) | (-1,4) | (+1,9) | /       | /      | /      | (17,37) | (+1,7) | (+4,6)  |
| 5         | 4,5  | 42,7   | -5,3   | -4,0   | (16,66) | (+4,2) | (+7,5) | 15,72   | -1,4   | +1,5    |
| Frauen    | 3,7  | 39,6   | +0,5   | -0,3   | 20,94   | -9,7   | +1,8   | (20,25) | (-1,0) | (+0,1)  |
| 1         | .    | .      | .      | .      | .       | .      | .      | .       | .      | .       |
| 2         | 25,4 | 38,4   | -2,5   | -3,8   | /       | /      | /      | (25,69) | (-)    | (-12,7) |
| 3         | 54,4 | 40,2   | +2,0   | +1,0   | (19,21) | (-)    | (-0,9) | (18,44) | (-2,2) | (-3,1)  |
| 4         | .    | .      | .      | .      | .       | .      | .      | .       | .      | .       |
| 5         | 16,5 | 39,4   | -      | -      | 17,81   | -8,8   | -      | 17,78   | +0,5   | -       |

B09 Erbringung von Dienstleistungen für den Bergbau und für die Gewinnung von Steinen und Erden

|           |   |   |   |   |   |   |   |   |   |   |
|-----------|---|---|---|---|---|---|---|---|---|---|
| Insgesamt | . | . | . | . | . | . | . | . | . | . |
| 1         | . | . | . | . | . | . | . | . | . | . |
| 2         | . | . | . | . | . | . | . | . | . | . |
| 3         | . | . | . | . | . | . | . | . | . | . |
| 4         | . | . | . | . | . | . | . | . | . | . |
| 5         | - | - | - | - | - | - | - | - | - | - |
| Männer    | . | . | . | . | . | . | . | . | . | . |
| 1         | . | . | . | . | . | . | . | . | . | . |
| 2         | . | . | . | . | . | . | . | . | . | . |
| 3         | . | . | . | . | . | . | . | . | . | . |
| 4         | . | . | . | . | . | . | . | . | . | . |
| 5         | - | - | - | - | - | - | - | - | - | - |
| Frauen    | . | . | . | . | . | . | . | . | . | . |
| 1         | . | . | . | . | . | . | . | . | . | . |
| 2         | . | . | . | . | . | . | . | . | . | . |
| 3         | . | . | . | . | . | . | . | . | . | . |
| 4         | - | - | - | - | - | - | - | - | - | - |
| 5         | - | - | - | - | - | - | - | - | - | - |

**C Verarbeitendes Gewerbe**

|           |      |      |      |      |       |       |      |       |      |      |
|-----------|------|------|------|------|-------|-------|------|-------|------|------|
| Insgesamt | 27,0 | 38,3 | +0,3 | +0,2 | 26,79 | -8,7  | +2,7 | 25,20 | -0,8 | +1,1 |
| 1         | 12,5 | 38,8 | +0,3 | +0,3 | 48,01 | -15,6 | +2,3 | 44,58 | -0,2 | +1,0 |
| 2         | 18,1 | 38,2 | +0,3 | +0,3 | 32,82 | -6,1  | +4,0 | 30,50 | -0,6 | +2,5 |
| 3         | 45,2 | 38,3 | +0,3 | -    | 22,90 | -6,6  | +2,2 | 21,76 | -0,9 | +0,6 |
| 4         | 17,5 | 38,4 | +0,3 | +0,3 | 19,14 | -6,4  | +2,1 | 18,24 | -0,4 | +0,4 |
| 5         | 6,7  | 38,0 | +0,8 | +1,1 | 16,62 | -3,1  | +3,2 | 15,67 | -0,6 | +1,1 |
| Männer    | 84,2 | 38,5 | +0,3 | +0,3 | 27,49 | -8,9  | +2,5 | 25,86 | -0,9 | +1,0 |
| 1         | 13,2 | 38,9 | +0,3 | +0,3 | 48,51 | -15,3 | +2,3 | 45,04 | -0,2 | +1,0 |
| 2         | 18,3 | 38,3 | -    | +0,3 | 33,15 | -6,4  | +3,4 | 30,86 | -0,8 | +2,4 |
| 3         | 45,9 | 38,5 | +0,5 | +0,3 | 23,29 | -6,6  | +2,2 | 22,11 | -0,9 | +0,6 |
| 4         | 17,6 | 38,5 | +0,3 | +0,3 | 19,54 | -6,7  | +1,8 | 18,64 | -0,6 | +0,1 |
| 5         | 4,9  | 38,2 | +0,5 | +0,8 | 17,16 | -3,4  | +2,3 | 16,26 | -0,7 | +0,8 |
| Frauen    | 15,8 | 37,6 | +0,3 | -    | 22,99 | -7,6  | +4,1 | 21,60 | -    | +1,7 |
| 1         | 8,8  | 37,9 | -    | -0,3 | 43,88 | -18,2 | +1,4 | 40,85 | -0,1 | +0,7 |
| 2         | 16,9 | 37,4 | -    | -0,3 | 30,86 | -4,4  | +8,5 | 28,32 | +0,7 | +3,4 |
| 3         | 41,7 | 37,5 | -    | -0,5 | 20,58 | -6,3  | +2,8 | 19,66 | -0,3 | +1,1 |
| 4         | 16,7 | 37,7 | +0,3 | +0,3 | 16,88 | -4,5  | +3,0 | 15,98 | +0,7 | +0,8 |
| 5         | 15,8 | 37,7 | +1,3 | +1,1 | 15,70 | -2,5  | +4,5 | 14,69 | -0,5 | +1,5 |

\*) Klassifikation der Wirtschaftszweige, Ausgabe 2008 (WZ 2008)



Noch: **5. Durchschnittliche Verdienste und Arbeitszeiten der Arbeitnehmerinnen und Arbeitnehmer im Produzierenden Gewerbe und im Dienstleistungsbereich\*) im III. Quartal 2019 nach Geschlecht und statistischen Leistungsgruppen**

Noch: **5.1 Vollzeitbeschäftigte nach Wirtschaftszweigen**

| Geschlecht<br>Leistungs-<br>gruppe | Anteil<br>der Arbeit-<br>nehmer/<br>-innen<br>an über-<br>geordneter<br>Zusammen-<br>fassung | Bruttomonatsverdienst |   |   |                      |   |   | Sonder-<br>zahlungen |
|------------------------------------|--|-----------------------|---|---|----------------------|---|---|----------------------|
|                                    |  | insgesamt             |   |   |                      | ohne Sonderzahlungen                              |   |                      |
|                                    |  | III. Quartal<br>2019  | Veränderung<br>III. Quartal 2019<br>gegenüber dem |   | III. Quartal<br>2019 | Veränderung<br>III. Quartal 2019<br>gegenüber dem |   |                      |
|                                    |  |                       | Vorquartal  | entsprechen-<br>den Vorjahres-<br>quartal |                      | Vorquartal  | entsprechen-<br>den Vorjahres-<br>quartal |                      |
| %                                  | EUR  | %                     |   | EUR                                       | %                    |   | EUR                                       |                      |

noch: **B Bergbau und Gewinnung von Steinen und Erden**

B08 Gewinnung von Steinen und Erden, sonstiger Bergbau

|           |      |         |         |         |         |        |         |   |
|-----------|------|---------|---------|---------|---------|--------|---------|---|
| Insgesamt | 0,1  | 4 051   | -2,1    | +5,6    | 3 867   | +0,9   | +3,1    | / |
| 1         | 5,0  | (8 029) | (-11,1) | (+10,5) | (7 856) | (+0,4) | (+9,9)  | / |
| 2         | 13,6 | (5 580) | (-2,4)  | (+5,7)  | (5 320) | (+0,6) | (+3,0)  | / |
| 3         | 52,0 | 3 656   | -0,9    | +3,7    | 3 471   | +1,9   | +1,7    | / |
| 4         | 24,5 | 3 432   | +0,6    | +10,8   | 3 282   | +0,3   | +6,5    | / |
| 5         | 4,9  | (3 087) | (-2,1)  | (+3,3)  | (2 933) | (-5,8) | (-1,7)  | / |
| Männer    | 96,3 | 4 068   | -1,8    | +5,7    | 3 882   | +0,9   | +3,2    | / |
| 1         | 5,1  | /       | /       | /       | (7 891) | (+0,5) | (+10,0) | / |
| 2         | 13,1 | 5 665   | -2,6    | +7,3    | 5 398   | +0,6   | +4,4    | / |
| 3         | 51,9 | 3 668   | -0,4    | +3,8    | 3 482   | +2,0   | +1,8    | / |
| 4         | 25,4 | 3 434   | +0,6    | +10,8   | 3 283   | +0,3   | +6,5    | / |
| 5         | 4,5  | (3 092) | (-)     | (+3,2)  | (2 918) | (-)    | (-2,5)  | / |
| Frauen    | 3,7  | 3 600   | -9,3    | +1,6    | 3 482   | -0,5   | -0,1    | / |
| 1         | .    | .       | .       | .       | .       | .      | .       | . |
| 2         | 25,4 | /       | /       | /       | /       | /      | /       | / |
| 3         | 54,4 | 3 351   | -12,8   | -0      | 3 218   | -0,3   | -2,2    | / |
| 4         | .    | .       | .       | .       | .       | .      | .       | . |
| 5         | 16,5 | 3 048   | -8,8    | -       | 3 042   | +0,4   | -       | / |

B09 Erbringung von Dienstleistungen für den Bergbau und für die Gewinnung von Steinen und Erden

|           |   |   |   |   |   |   |   |   |
|-----------|---|---|---|---|---|---|---|---|
| Insgesamt | . | . | . | . | . | . | . | . |
| 1         | . | . | . | . | . | . | . | . |
| 2         | . | . | . | . | . | . | . | . |
| 3         | . | . | . | . | . | . | . | . |
| 4         | . | . | . | . | . | . | . | . |
| 5         | - | - | - | - | - | - | - | - |
| Männer    | . | . | . | . | . | . | . | . |
| 1         | . | . | . | . | . | . | . | . |
| 2         | . | . | . | . | . | . | . | . |
| 3         | . | . | . | . | . | . | . | . |
| 4         | . | . | . | . | . | . | . | . |
| 5         | - | - | - | - | - | - | - | - |
| Frauen    | . | . | . | . | . | . | . | . |
| 1         | - | - | - | - | - | - | - | - |
| 2         | . | . | . | . | . | . | . | . |
| 3         | - | - | - | - | - | - | - | - |
| 4         | - | - | - | - | - | - | - | - |
| 5         | - | - | - | - | - | - | - | - |

**C Verarbeitendes Gewerbe**

|           |      |       |       |      |       |      |      |       |
|-----------|------|-------|-------|------|-------|------|------|-------|
| Insgesamt | 27,0 | 4 464 | -8,5  | +2,8 | 4 199 | -0,5 | +1,3 | (265) |
| 1         | 12,5 | 8 085 | -15,6 | +2,5 | 7 508 | -0,1 | +1,2 | (577) |
| 2         | 18,1 | 5 445 | -5,9  | +4,2 | 5 059 | -0,5 | +2,7 | /     |
| 3         | 45,2 | 3 813 | -6,3  | +2,2 | 3 623 | -0,5 | +0,6 | (190) |
| 4         | 17,5 | 3 194 | -6,1  | +2,4 | 3 044 | -0,1 | +0,6 | /     |
| 5         | 6,7  | 2 747 | -2,3  | +4,3 | 2 591 | +0,2 | +2,2 | /     |
| Männer    | 84,2 | 4 597 | -8,6  | +2,7 | 4 325 | -0,6 | +1,2 | (272) |
| 1         | 13,2 | 8 192 | -15,2 | +2,6 | 7 605 | -0,1 | +1,2 | (587) |
| 2         | 18,3 | 5 520 | -6,2  | +3,7 | 5 138 | -0,7 | +2,7 | /     |
| 3         | 45,9 | 3 892 | -6,3  | +2,3 | 3 694 | -0,6 | +0,7 | (197) |
| 4         | 17,6 | 3 271 | -6,5  | +2,0 | 3 121 | -0,4 | +0,4 | /     |
| 5         | 4,9  | 2 851 | -3,0  | +3,2 | 2 701 | -0,2 | +1,7 | /     |
| Frauen    | 15,8 | 3 754 | -7,4  | +4,1 | 3 527 | +0,2 | +1,6 | (227) |
| 1         | 8,8  | 7 233 | -18,2 | +1,3 | 6 732 | -0,1 | +0,5 | (501) |
| 2         | 16,9 | 5 010 | -4,4  | +8,2 | 4 599 | +0,7 | +3,2 | /     |
| 3         | 41,7 | 3 354 | -6,3  | +2,3 | 3 204 | -0,3 | +0,6 | /     |
| 4         | 16,7 | 2 763 | -4,3  | +3,2 | 2 616 | +0,9 | +1,0 | /     |
| 5         | 15,8 | 2 574 | -1,2  | +5,9 | 2 408 | +0,7 | +2,7 | /     |

\*) Klassifikation der Wirtschaftszweige, Ausgabe 2008 (WZ 2008)

Noch: **5. Durchschnittliche Verdienste und Arbeitszeiten der Arbeitnehmerinnen und Arbeitnehmer im Produzierenden Gewerbe und im Dienstleistungsbereich\*) im III. Quartal 2019 nach Geschlecht und statistischen Leistungsgruppen**

Noch: **5.1 Vollzeitbeschäftigte nach Wirtschaftszweigen**

| Geschlecht<br>Leistungs-<br>gruppe | Anteil der Arbeitnehmer/-innen an übergeordneter Zusammenfassung | Bezahlte Wochenarbeitszeit |         |  |     | Bruttostundenverdienst |  |     |                      |  |  |
|------------------------------------|--|----------------------------|---------|--|-----|------------------------|--|-----|----------------------|--|--|
|                                    |  | III. Quartal 2019          |         | Veränderung III. Quartal 2019 gegenüber dem Vorquartal |     | insgesamt              |  |     | ohne Sonderzahlungen |  |  |
|                                    |  |                            |         |  |     | III. Quartal 2019      | Veränderung III. Quartal 2019 gegenüber dem Vorquartal |     | III. Quartal 2019    | Veränderung III. Quartal 2019 gegenüber dem Vorquartal |  |
|                                    |  | %                          | Stunden | %  | EUR |                        | %  | EUR |                      | %  |  |

noch: **C Verarbeitendes Gewerbe**

C10 Herstellung von Nahrungs- und Futtermitteln

|           |      |      |      |      |         |         |        |         |        |        |
|-----------|------|------|------|------|---------|---------|--------|---------|--------|--------|
| Insgesamt | 1,9  | 38,8 | -0,3 | -0,2 | (19,81) | (-5,5)  | (+0,1) | (19,54) | (+0,3) | (-0)   |
| 1         | 8,7  | 38,6 | -    | -0,3 | (37,80) | (-15,7) | (-9,0) | (36,51) | (-0,1) | (-9,8) |
| 2         | 11,9 | 38,6 | -0,3 | -1,0 | 26,69   | -7,4    | +2,1   | (26,48) | (+0,1) | (+3,1) |
| 3         | 46,8 | 38,6 | -0,5 | -    | (18,44) | (-2,7)  | (-1,8) | (18,25) | (-0,3) | (-2,2) |
| 4         | 19,6 | 39,2 | -1,3 | -0,8 | 15,78   | -0,8    | -1,7   | 15,62   | +1,6   | -1,5   |
| 5         | 13,1 | 39,1 | +1,3 | +1,6 | 12,73   | -3,5    | +1,9   | 12,63   | -0,8   | +1,7   |
| Männer    | 68,6 | 39,4 | -0,3 | +0,3 | 21,28   | -6,1    | +1,4   | 21,00   | +0,2   | +1,3   |
| 1         | 10,4 | 38,7 | -    | -0,3 | (38,66) | (-15,3) | (-8,3) | (37,21) | (+0)   | (-9,7) |
| 2         | 13,5 | 38,8 | -    | -0,8 | 27,90   | -8,0    | +3,9   | (27,71) | (+0)   | (+5,2) |
| 3         | 44,6 | 39,6 | -0,3 | +1,0 | 19,65   | -3,2    | -0,4   | 19,49   | -0,4   | -0,7   |
| 4         | 21,6 | 39,6 | -1,5 | -0,8 | 16,32   | -1,0    | -1,4   | 16,17   | +1,3   | -0,9   |
| 5         | 9,8  | 39,5 | +1,8 | +1,3 | 12,79   | -4,3    | +3,1   | 12,69   | -1,6   | +2,8   |
| Frauen    | 31,4 | 37,4 | -0,5 | -0,8 | (16,44) | (-3,7)  | (-1,5) | (16,21) | (+0,4) | (-1,8) |
| 1         | 5,1  | 37,9 | -    | -1,0 | 33,88   | -17,7   | -12,3  | 33,31   | -0,4   | -10,0  |
| 2         | 8,2  | 38,1 | -0,3 | -1,0 | (22,22) | (-5,3)  | (-7,5) | (21,94) | (-0,2) | (-7,0) |
| 3         | 51,6 | 36,7 | -1,1 | -1,1 | (15,97) | (-)     | (-0,6) | (15,73) | (-)    | (-1,3) |
| 4         | 15,0 | 37,8 | -0,5 | -1,6 | 14,03   | -0,4    | -3,1   | 13,80   | +1,8   | -4,2   |
| 5         | 20,1 | 38,7 | +1,0 | +2,1 | 12,67   | -2,5    | +0,8   | 12,55   | +0,1   | +0,5   |

C11 Getränkeherstellung

|           |      |        |        |        |         |         |         |         |        |         |
|-----------|------|--------|--------|--------|---------|---------|---------|---------|--------|---------|
| Insgesamt | 0,2  | 40,2   | +3,5   | +4,8   | (24,12) | (-10,7) | (-3,7)  | (23,96) | (-4,2) | (-3,5)  |
| 1         | /    | /      | /      | /      | /       | /       | /       | /       | /      | /       |
| 2         | 8,1  | 38,6   | +1,3   | +2,4   | (35,94) | (-9,8)  | (+11,2) | (35,27) | (-2,7) | (+10,1) |
| 3         | 50,8 | 38,9   | +1,8   | +2,6   | (24,24) | (-8,7)  | (-0,3)  | (24,10) | (-3,9) | (-0,1)  |
| 4         | 31,3 | (41,9) | (+7,4) | (+8,5) | (20,18) | (-11,3) | (-)     | (20,14) | (-7,1) | (-)     |
| 5         | 5,9  | 44,5   | +3,2   | +7,0   | (16,79) | (-2,2)  | (+1,5)  | (16,57) | (-0,5) | (+2,5)  |
| Männer    | 91,1 | 40,4   | +3,9   | +5,2   | (23,98) | (-10,6) | (-4,9)  | (23,82) | (-4,6) | (-4,8)  |
| 1         | /    | /      | /      | /      | /       | /       | /       | /       | /      | /       |
| 2         | 7,5  | 38,8   | +1,6   | +2,6   | (36,28) | (-10,0) | (+10,2) | (35,51) | (-3,1) | (+8,9)  |
| 3         | 49,4 | 39,1   | +2,1   | +3,2   | 24,44   | -9,1    | -0,7    | 24,29   | -4,4   | -0,5    |
| 4         | 32,9 | (42,1) | (+7,7) | (+8,8) | (20,08) | (-11,3) | (-)     | (20,04) | (-7,3) | (-)     |
| 5         | 6,4  | 44,6   | +3,5   | +6,4   | (16,66) | (-2,2)  | (+1,3)  | (16,44) | (-0,7) | (+2,6)  |
| Frauen    | 8,9  | 37,7   | +0,5   | +0,3   | (25,63) | (-)     | (+7,5)  | (25,54) | (-0,3) | (+8,8)  |
| 1         | /    | /      | /      | /      | /       | /       | /       | /       | /      | /       |
| 2         | 13,5 | 37,4   | +0,5   | +0,8   | 33,91   | -8,5    | +15,3   | 33,86   | +0,7   | +16,2   |
| 3         | 64,7 | 37,8   | +1,1   | -0,3   | (22,63) | (-)     | (+1,8)  | (22,50) | (-)    | (+1,7)  |
| 4         | 14,8 | 37,1   | -      | -0,5   | 22,71   | -9,3    | -       | 22,71   | -3,8   | -       |
| 5         | .    | .      | .      | .      | .       | .       | .       | .       | .      | .       |

C12 Tabakverarbeitung

|           |      |      |      |      |         |        |        |         |        |        |
|-----------|------|------|------|------|---------|--------|--------|---------|--------|--------|
| Insgesamt | /    | /    | /    | /    | /       | /      | /      | /       | /      | /      |
| 1         | 10,5 | 38,2 | -    | -    | 46,83   | -11,6  | +2,8   | 46,48   | -0,2   | +2,0   |
| 2         | 25,9 | 38,6 | +0,3 | -0,3 | 25,25   | -8,4   | +1,1   | 25,10   | -0,4   | +0,8   |
| 3         | 7,7  | 38,2 | +0,8 | +0,5 | 18,61   | -9,3   | +0,1   | 18,61   | -0,8   | +0,5   |
| 4         | 26,4 | 38,4 | +0,8 | -    | 14,73   | -8,7   | +0,3   | 14,68   | +0,1   | +0,1   |
| 5         | 29,5 | 37,6 | +0,3 | -    | 13,75   | -10,2  | -      | 13,73   | -0,9   | -      |
| Männer    | /    | /    | /    | /    | /       | /      | /      | /       | /      | /      |
| 1         | 18,1 | 38,3 | -    | -    | 47,48   | -12,6  | +2,9   | 47,09   | -0,2   | +2,1   |
| 2         | 41,2 | 38,6 | -    | -0,5 | 25,64   | -8,6   | +0,9   | 25,46   | -0,7   | +0,5   |
| 3         | 11,0 | 38,3 | +1,1 | +0,5 | 19,12   | -8,9   | +0,1   | 19,12   | -0,3   | +0,6   |
| 4         | 29,7 | 38,4 | +0,3 | -0,5 | 15,65   | -9,1   | +1,2   | 15,65   | -0,4   | +1,4   |
| 5         | -    | -    | -    | -    | -       | -      | -      | -       | -      | -      |
| Frauen    | 49,6 | 37,9 | +0,5 | -0,3 | (15,66) | (-8,9) | (+0,2) | (15,62) | (-0,3) | (+0,3) |
| 1         | .    | .    | .    | .    | .       | .      | .      | .       | .      | .      |
| 2         | 10,3 | 38,3 | +0,3 | +0,3 | 23,65   | -7,9   | +2,5   | 23,62   | +0,5   | +2,6   |
| 3         | 4,3  | 38,0 | -    | -    | 17,28   | -9,6   | +1,4   | 17,28   | -1,3   | +1,4   |
| 4         | 23,1 | 38,4 | +1,3 | +1,3 | 13,53   | -7,6   | +1,6   | 13,41   | +1,6   | +0,7   |
| 5         | 59,5 | 37,6 | +0,3 | -    | 13,75   | -10,2  | -      | 13,73   | -0,9   | -      |

\*) Klassifikation der Wirtschaftszweige, Ausgabe 2008 (WZ 2008)

Noch: **5. Durchschnittliche Verdienste und Arbeitszeiten der Arbeitnehmerinnen und Arbeitnehmer im Produzierenden Gewerbe und im Dienstleistungsbereich\*) im III. Quartal 2019 nach Geschlecht und statistischen Leistungsgruppen**

Noch: **5.1 Vollzeitbeschäftigte nach Wirtschaftszweigen**

| Geschlecht<br>Leistungs-<br>gruppe | Anteil<br>der Arbeit-<br>nehmer/<br>-innen<br>an über-<br>geordneter<br>Zusammen-<br>fassung | Bruttomonatsverdienst |   |   |                      |   |   | Sonder-<br>zahlungen |
|------------------------------------|--|-----------------------|---|---|----------------------|---|---|----------------------|
|                                    |  | insgesamt             |   |   | ohne Sonderzahlungen |   |   |                      |
|                                    |  | III. Quartal<br>2019  | Veränderung<br>III. Quartal 2019<br>gegenüber dem |   | III. Quartal<br>2019 | Veränderung<br>III. Quartal 2019<br>gegenüber dem |   |                      |
|                                    |  |                       | Vorquartal  | entsprechen-<br>den Vorjahres-<br>quartal |                      | Vorquartal  | entsprechen-<br>den Vorjahres-<br>quartal |                      |
| %                                  | EUR  | %                     | EUR   | %   | EUR                  |   |   |                      |

noch: **C Verarbeitendes Gewerbe**

C10 Herstellung von Nahrungs- und Futtermitteln

|           |      |         |         |        |         |        |         |   |
|-----------|------|---------|---------|--------|---------|--------|---------|---|
| Insgesamt | 1,9  | 3 340   | -5,7    | -0     | 3 294   | +0     | -0,2    | / |
| 1         | 8,7  | (6 337) | (-15,7) | (-9,3) | (6 120) | (-0)   | (-10,1) | / |
| 2         | 11,9 | 4 477   | -7,5    | +1,1   | 4 443   | +0     | +2,2    | / |
| 3         | 46,8 | (3 094) | (-3,1)  | (-1,8) | (3 062) | (-0,8) | (-2,2)  | / |
| 4         | 19,6 | 2 688   | -1,9    | -2,5   | 2 659   | +0,3   | -2,3    | / |
| 5         | 13,1 | 2 165   | -2,1    | +3,7   | 2 146   | +0,6   | +3,4    | / |
| Männer    | 68,6 | 3 645   | -6,3    | +1,7   | 3 595   | +0     | +1,5    | / |
| 1         | 10,4 | (6 509) | (-)     | (-8,4) | (6 265) | (+0,1) | (-9,8)  | / |
| 2         | 13,5 | 4 700   | -8,0    | +3,1   | 4 668   | +0     | +4,3    | / |
| 3         | 44,6 | 3 384   | -3,3    | +0,7   | 3 355   | -0,5   | +0,4    | / |
| 4         | 21,6 | 2 811   | -2,5    | -2,0   | 2 785   | -0,1   | -1,5    | / |
| 5         | 9,8  | (2 195) | (-2,5)  | (+4,3) | 2 178   | +0,2   | +3,9    | / |
| Frauen    | 31,4 | (2 674) | (-4,2)  | (-2,3) | (2 636) | (-0,1) | (-2,6)  | / |
| 1         | 5,1  | 5 579   | -17,7   | -13,3  | 5 484   | -0,5   | -11,0   | / |
| 2         | 8,2  | (3 674) | (-5,7)  | (-8,7) | (3 628) | (-0,6) | (-8,2)  | / |
| 3         | 51,6 | (2 547) | (-2,4)  | (-1,5) | (2 509) | (-1,1) | (-2,3)  | / |
| 4         | 15,0 | 2 302   | -0,9    | -4,8   | 2 264   | +1,2   | -5,8    | / |
| 5         | 20,1 | 2 132   | -1,5    | +2,9   | 2 113   | +1,1   | +2,6    | / |

C11 Getränkeherstellung

|           |      |         |        |         |         |        |         |      |
|-----------|------|---------|--------|---------|---------|--------|---------|------|
| Insgesamt | 0,2  | 4 211   | -7,6   | +0,9    | 4 184   | -0,8   | +1,1    | /    |
| 1         | /    | /       | /      | /       | /       | /      | /       | /    |
| 2         | 8,1  | (6 022) | (-8,7) | (+13,9) | (5 910) | (-1,5) | (+12,8) | /    |
| 3         | 50,8 | 4 101   | -6,9   | +2,4    | 4 077   | -2,1   | +2,6    | /    |
| 4         | 31,3 | (3 671) | (-4,9) | (+8,2)  | (3 663) | (-0,5) | (+8,5)  | /    |
| 5         | 5,9  | (3 247) | (+1,1) | (+8,6)  | (3 206) | (+2,8) | (+9,8)  | 41   |
| Männer    | 91,1 | 4 212   | -7,2   | -       | 4 183   | -0,9   | +0,1    | /    |
| 1         | /    | /       | /      | /       | /       | /      | /       | /    |
| 2         | 7,5  | (6 112) | (-8,7) | (+13,1) | (5 982) | (-1,8) | (+11,7) | /    |
| 3         | 49,4 | 4 150   | -7,3   | +2,4    | 4 125   | -2,5   | +2,6    | /    |
| 4         | 32,9 | (3 671) | (-4,7) | (-)     | (3 663) | (-0,3) | (-)     | /    |
| 5         | 6,4  | (3 228) | (+1,0) | (+7,9)  | (3 186) | (+2,6) | (+9,1)  | (42) |
| Frauen    | 8,9  | (4 203) | (-)    | (+7,8)  | (4 188) | (+0,5) | (+9,2)  | /    |
| 1         | /    | /       | /      | /       | /       | /      | /       | /    |
| 2         | 13,5 | 5 507   | -8,2   | +16,3   | 5 499   | +1,1   | +17,2   | /    |
| 3         | 64,7 | (3 721) | (-4,5) | (+1,6)  | (3 699) | (+0,2) | (+1,6)  | /    |
| 4         | 14,8 | 3 661   | -9,3   | -       | 3 661   | -3,8   | -       | /    |
| 5         | .    | .       | .      | .       | .       | .      | .       | .    |

C12 Tabakverarbeitung

|           |      |         |        |        |         |        |        |   |
|-----------|------|---------|--------|--------|---------|--------|--------|---|
| Insgesamt | /    | /       | /      | /      | /       | /      | /      | / |
| 1         | 10,5 | 7 779   | -11,5  | +2,7   | 7 722   | -0,2   | +2,0   | / |
| 2         | 25,9 | (4 230) | (-8,3) | (+0,8) | 4 206   | -0,3   | +0,5   | / |
| 3         | 7,7  | 3 089   | -8,6   | +0,5   | 3 089   | -0,1   | +0,9   | - |
| 4         | 26,4 | 2 459   | -8,0   | +0,4   | 2 450   | +0,9   | +0,2   | / |
| 5         | 29,5 | 2 246   | -10,1  | -      | 2 243   | -0,8   | -      | 3 |
| Männer    | /    | /       | /      | /      | /       | /      | /      | / |
| 1         | 18,1 | 7 895   | -12,6  | +2,9   | 7 829   | -0,2   | +2,0   | / |
| 2         | 41,2 | (4 303) | (-8,4) | (+0,5) | (4 274) | (-0,5) | (+0,1) | / |
| 3         | 11,0 | 3 181   | -8,0   | +0,7   | 3 181   | +0,7   | +1,2   | - |
| 4         | 29,7 | 2 611   | -8,7   | +0,6   | 2 611   | -0,1   | +0,8   | - |
| 5         | -    | -       | -      | -      | -       | -      | -      | - |
| Frauen    | 49,6 | (2 578) | (-8,5) | (-0,1) | (2 571) | (+0,1) | (-0,1) | / |
| 1         | .    | .       | .      | .      | .       | .      | .      | . |
| 2         | 10,3 | 3 934   | -7,8   | +2,7   | 3 929   | +0,6   | +2,7   | / |
| 3         | 4,3  | 2 852   | -9,6   | +1,4   | 2 852   | -1,3   | +1,4   | - |
| 4         | 23,1 | 2 260   | -6,2   | +3,0   | 2 240   | +3,1   | +2,1   | / |
| 5         | 59,5 | 2 246   | -10,1  | -      | 2 243   | -0,8   | -      | 3 |

\*) Klassifikation der Wirtschaftszweige, Ausgabe 2008 (WZ 2008)

Noch: **5. Durchschnittliche Verdienste und Arbeitszeiten der Arbeitnehmerinnen und Arbeitnehmer im Produzierenden Gewerbe und im Dienstleistungsbereich\*) im III. Quartal 2019 nach Geschlecht und statistischen Leistungsgruppen**

Noch: **5.1 Vollzeitbeschäftigte nach Wirtschaftszweigen**

| Geschlecht<br>Leistungs-<br>gruppe | Anteil<br>der Arbeit-<br>nehmer/<br>-innen<br>an über-<br>geordneter<br>Zusammen-<br>fassung | Bezahlte Wochenarbeitszeit |   |   |   | Bruttostundenverdienst |   |   |                      |   |  |
|------------------------------------|--|----------------------------|---|---|---|------------------------|---|---|----------------------|---|--|
|                                    |  | III. Quartal<br>2019       |   | Veränderung<br>III. Quartal 2019<br>gegenüber dem |   | insgesamt              |   |   | ohne Sonderzahlungen |   |  |
|                                    |  |                            |   |   |   | III. Quartal<br>2019   | Veränderung<br>III. Quartal 2019<br>gegenüber dem |   | III. Quartal<br>2019 | Veränderung<br>III. Quartal 2019<br>gegenüber dem |  |
|                                    |  | Vorquartal                 | entsprechen-<br>den Vorjahres-<br>quartal | Vorquartal  | entsprechen-<br>den Vorjahres-<br>quartal |                        | Vorquartal  | entsprechen-<br>den Vorjahres-<br>quartal |                      |   |  |
| %                                  | Stunden  | %                          |   | EUR   | %   |                        | EUR   | %   |                      |   |  |

noch: **C Verarbeitendes Gewerbe**

C13 Herstellung von Textilien

|           |      |      |      |      |         |        |         |         |        |        |
|-----------|------|------|------|------|---------|--------|---------|---------|--------|--------|
| Insgesamt | 0,3  | 38,9 | -    | +1,6 | 20,07   | -7,2   | -0,4    | 19,77   | -0,5   | +0,2   |
| 1         | 8,7  | 39,1 | -0,3 | +0,8 | (43,78) | (-)    | (-0,3)  | (42,53) | (-2,6) | (-0,5) |
| 2         | 17,4 | 39,5 | +1,0 | +1,0 | (22,33) | (-8,1) | (-3,6)  | (21,91) | (-6,6) | (-4,2) |
| 3         | 42,0 | 38,8 | -0,3 | +2,4 | 18,37   | -4,6   | +0,7    | 18,20   | +0,3   | +2,1   |
| 4         | 25,3 | 38,9 | -0,5 | +1,6 | (15,36) | (-1,0) | (+4,0)  | (15,20) | (+3,8) | (+5,1) |
| 5         | 6,6  | 38,5 | +1,3 | +0,3 | (11,29) | (-1,5) | (-18,5) | (11,16) | (-0,2) | (-)    |
| Männer    | 78,1 | 39,1 | -0,5 | +1,8 | 21,16   | -9,9   | -1,6    | 20,84   | -2,4   | -1,1   |
| 1         | 9,9  | 39,1 | -0,5 | +0,5 | (45,36) | (-)    | (+1,5)  | (44,09) | (-2,0) | (+1,4) |
| 2         | 18,1 | 40,0 | +1,5 | +1,8 | /       | /      | /       | (22,04) | (-8,1) | (-5,9) |
| 3         | 45,7 | 38,9 | -0,5 | +2,6 | 18,74   | -5,1   | +0,3    | 18,56   | -      | +1,6   |
| 4         | 22,3 | 39,1 | -1,0 | +1,8 | (16,07) | (-4,6) | (+0,6)  | (15,88) | (+0,6) | (+1,0) |
| 5         | 4,0  | 38,6 | -2,0 | -0,3 | (11,47) | (-1,1) | (-19,8) | (11,28) | (+0,4) | x      |
| Frauen    | 21,9 | 38,2 | +0,3 | +0,5 | 16,08   | +0,9   | +0,2    | 15,85   | +3,5   | +1,3   |
| 1         | 4,5  | 38,9 | +0,5 | +2,1 | (31,38) | (-4,7) | (-)     | (30,33) | (-7,2) | (-)    |
| 2         | 14,9 | 37,7 | -0,8 | -1,0 | /       | /      | /       | (21,31) | (+1,0) | (+6,1) |
| 3         | 28,8 | 38,0 | +0,5 | -0,3 | 16,20   | -4,1   | -1,0    | 16,12   | -      | +1,1   |
| 4         | 35,7 | 38,5 | -    | +1,0 | 13,75   | +2,6   | +5,3    | 13,67   | +6,7   | +8,1   |
| 5         | 16,0 | 38,4 | +4,1 | +1,3 | (11,13) | (-1,8) | (-)     | (11,06) | (-0,6) | (-)    |

C14 Herstellung von Bekleidung

|           |      |      |      |      |         |        |         |       |      |       |
|-----------|------|------|------|------|---------|--------|---------|-------|------|-------|
| Insgesamt | 0,1  | 38,1 | +0,3 | +1,2 | 23,96   | -3,9   | +0,2    | 22,74 | -0,3 | -3,5  |
| 1         | 16,2 | 37,6 | -    | -0,5 | (46,40) | (+4,4) | (+11,1) | 40,48 | -0   | +0,2  |
| 2         | 36,4 | 38,3 | -0,3 | +0,5 | 24,08   | -6,6   | -3,8    | 23,56 | +0,7 | -4,8  |
| 3         | 25,0 | 38,3 | +1,1 | +1,6 | 17,94   | -6,8   | -11,9   | 17,82 | -    | -12,0 |
| 4         | 19,1 | 37,6 | +0,8 | +2,5 | 14,90   | -3,1   | -9,4    | 14,66 | +3,4 | -10,3 |
| 5         | 3,3  | 39,1 | -    | +0,5 | 12,01   | -1,3   | +5,6    | 11,87 | -    | +4,6  |
| Männer    | 42,0 | 38,4 | -    | +1,1 | (29,07) | (-0,5) | (+2,6)  | 26,53 | -1,2 | -4,1  |
| 1         | 25,7 | 37,6 | -0,3 | -    | /       | /      | /       | 42,66 | -2,0 | -3,6  |
| 2         | 39,0 | 38,8 | -0,5 | +1,0 | 25,15   | -6,6   | -6,2    | 24,42 | -0,1 | -7,1  |
| 3         | 19,5 | 38,5 | -    | +1,3 | 20,39   | -6,2   | -10,1   | 20,10 | -1,5 | -10,9 |
| 4         | 12,3 | 38,2 | +1,9 | +2,1 | 14,79   | -6,2   | -14,9   | 14,79 | +1,2 | -13,8 |
| 5         | 3,6  | 39,1 | -0,3 | -    | 11,95   | -3,2   | +2,5    | 11,95 | -0,2 | +2,7  |
| Frauen    | 58,0 | 37,9 | +0,5 | +1,3 | 20,20   | -7,5   | -4,4    | 19,96 | +0,3 | -4,9  |
| 1         | 9,2  | 37,7 | +0,3 | -1,0 | 36,42   | -6,9   | +4,3    | 36,12 | +3,2 | +5,3  |
| 2         | 34,6 | 37,8 | -0,3 | -0,3 | 23,18   | -6,8   | -2,4    | 22,84 | +1,3 | -3,4  |
| 3         | 29,1 | 38,3 | +1,6 | +2,1 | 16,75   | -8,1   | -13,8   | 16,71 | -0,3 | -13,5 |
| 4         | 24,0 | 37,4 | +0,3 | +2,7 | 14,95   | -1,6   | -6,7    | 14,60 | +4,6 | -8,5  |
| 5         | 3,1  | 39,2 | +0,5 | +1,0 | 12,05   | +0,1   | +8,1    | 11,80 | -    | +6,1  |

C15 Herstellung von Leder, Lederwaren und Schuhen

|           |      |        |        |        |         |         |        |         |        |        |
|-----------|------|--------|--------|--------|---------|---------|--------|---------|--------|--------|
| Insgesamt | 0    | 39,1   | +3,3   | +1,1   | 18,53   | -12,8   | -0,1   | 18,32   | +0,2   | +5,4   |
| 1         | /    | /      | /      | /      | /       | /       | /      | /       | /      | /      |
| 2         | /    | /      | /      | /      | /       | /       | /      | /       | /      | /      |
| 3         | 31,2 | 39,2   | +4,3   | +1,0   | 17,98   | -15,1   | -      | 17,92   | -2,7   | -2,3   |
| 4         | 29,5 | 39,6   | +4,5   | +2,1   | 13,56   | -9,9    | -0,7   | 13,50   | +1,2   | +3,2   |
| 5         | 20,3 | 37,5   | +0,5   | -1,3   | (13,83) | (-11,4) | (-6,7) | (13,71) | (-0,8) | (-0,7) |
| Männer    | 69,5 | 39,2   | +2,9   | +1,0   | 19,90   | -13,9   | -1,3   | 19,67   | -0,6   | +4,2   |
| 1         | /    | /      | /      | /      | /       | /       | /      | /       | /      | /      |
| 2         | /    | /      | /      | /      | /       | /       | /      | /       | /      | /      |
| 3         | 31,1 | 39,7   | +4,2   | +1,5   | 18,15   | -14,9   | -      | 18,13   | -2,7   | -1,7   |
| 4         | 28,5 | 39,0   | +2,4   | +0,3   | (14,13) | (-12,2) | (-2,1) | (14,09) | (+0,1) | (-0,3) |
| 5         | 19,2 | 37,4   | +0,8   | -1,8   | (14,67) | (-12,9) | (-5,9) | (14,54) | (-1,8) | (-)    |
| Frauen    | 30,5 | 39,0   | +4,3   | +1,6   | 15,38   | -11,1   | +0,7   | 15,24   | +0,6   | +6,1   |
| 1         | .    | .      | .      | .      | .       | .       | .      | .       | .      | .      |
| 2         | 13,0 | 38,5   | +2,1   | -1,5   | (22,27) | (-17,9) | (-5,6) | (22,01) | (-3,6) | (-4,3) |
| 3         | 31,4 | 38,1   | +3,8   | -      | (17,59) | (-15,8) | (-7,1) | (17,41) | (-3,1) | (-3,6) |
| 4         | 32,0 | (40,7) | (+8,5) | (+5,4) | 12,45   | -5,6    | -2,2   | 12,36   | +2,7   | +4,5   |
| 5         | 23,0 | 37,8   | +0,3   | -0,5   | (12,27) | (-10,2) | (-7,5) | (12,16) | (-0,9) | (-0,8) |

\*) Klassifikation der Wirtschaftszweige, Ausgabe 2008 (WZ 2008)

Noch: **5. Durchschnittliche Verdienste und Arbeitszeiten der Arbeitnehmerinnen und Arbeitnehmer im Produzierenden Gewerbe und im Dienstleistungsbereich\*) im III. Quartal 2019 nach Geschlecht und statistischen Leistungsgruppen**

Noch: **5.1 Vollzeitbeschäftigte nach Wirtschaftszweigen**

| Geschlecht<br>Leistungs-<br>gruppe | Anteil<br>der Arbeit-<br>nehmer/<br>-innen<br>an über-<br>geordneter<br>Zusammen-<br>fassung | Bruttomonatsverdienst |   |   |                      |   |   | Sonder-<br>zahlungen |
|------------------------------------|--|-----------------------|---|---|----------------------|---|---|----------------------|
|                                    |  | insgesamt             |   |   | ohne Sonderzahlungen |   |   |                      |
|                                    |  | III. Quartal<br>2019  | Veränderung<br>III. Quartal 2019<br>gegenüber dem |   | III. Quartal<br>2019 | Veränderung<br>III. Quartal 2019<br>gegenüber dem |   |                      |
|                                    |  |                       | Vorquartal  | entsprechen-<br>den Vorjahres-<br>quartal |                      | Vorquartal  | entsprechen-<br>den Vorjahres-<br>quartal |                      |
| %                                  | EUR  | %                     |   | EUR                                       | %                    |   | EUR                                       |                      |

noch: **C Verarbeitendes Gewerbe**

C13 Herstellung von Textilien

|           |      |         |        |         |         |        |         |    |
|-----------|------|---------|--------|---------|---------|--------|---------|----|
| Insgesamt | 0,3  | 3 396   | -7,2   | +1,2    | 3 345   | -0,6   | +1,8    | /  |
| 1         | 8,7  | (7 434) | (-)    | (+0,5)  | 7 223   | -3,0   | +0,3    | /  |
| 2         | 17,4 | (3 836) | (-7,1) | (-2,6)  | (3 764) | (-5,5) | (-3,2)  | /  |
| 3         | 42,0 | 3 094   | -4,9   | +2,9    | 3 065   | +0     | +4,4    | /  |
| 4         | 25,3 | (2 595) | (-1,5) | (+5,6)  | (2 569) | (+3,4) | (+6,8)  | /  |
| 5         | 6,6  | (1 888) | (-0,3) | (-18,4) | (1 866) | (+1,0) | (-18,5) | /  |
| Männer    | 78,1 | 3 599   | -10,2  | +0,3    | 3 545   | -2,7   | +0,8    | /  |
| 1         | 9,9  | (7 707) | (-)    | (+2,1)  | 7 492   | -2,5   | +2,0    | /  |
| 2         | 18,1 | (3 884) | (-8,5) | (-4,0)  | (3 827) | (-6,6) | (-4,3)  | /  |
| 3         | 45,7 | 3 168   | -5,5   | +2,9    | 3 137   | -0,5   | +4,3    | /  |
| 4         | 22,3 | (2 727) | (-5,5) | (+2,3)  | (2 696) | (-0,3) | (+2,6)  | /  |
| 5         | 4,0  | (1 925) | (-3,2) | x       | (1 892) | (-1,7) | x       | /  |
| Frauen    | 21,9 | 2 670   | +1,3   | +0,7    | 2 631   | +3,8   | +1,7    | /  |
| 1         | 4,5  | (5 300) | (-4,2) | (-)     | (5 123) | (-6,8) | (-)     | /  |
| 2         | 14,9 | (3 625) | (+0)   | (+7,0)  | (3 488) | (+0,1) | (+4,8)  | /  |
| 3         | 28,8 | 2 673   | -3,7   | -1,2    | 2 659   | +0,4   | +0,8    | /  |
| 4         | 35,7 | 2 300   | +2,6   | +6,5    | 2 287   | +6,8   | +9,3    | /  |
| 5         | 16,0 | (1 855) | (+2,1) | (-)     | (1 844) | (+3,3) | (-)     | 12 |

C14 Herstellung von Bekleidung

|           |      |         |        |         |       |      |       |      |
|-----------|------|---------|--------|---------|-------|------|-------|------|
| Insgesamt | 0,1  | 3 965   | -3,6   | +1,4    | 3 763 | +0,1 | -2,4  | /    |
| 1         | 16,2 | (7 589) | (+4,3) | (+10,7) | 6 620 | -0,1 | -0,2  | /    |
| 2         | 36,4 | 4 004   | -6,8   | -3,4    | 3 918 | +0,5 | -4,4  | /    |
| 3         | 25,0 | 2 989   | -5,7   | -10,4   | 2 970 | +1,1 | -10,4 | (20) |
| 4         | 19,1 | 2 434   | -2,5   | -7,2    | 2 394 | +4,1 | -8,1  | /    |
| 5         | 3,3  | 2 042   | -1,2   | +6,2    | 2 018 | +0,1 | +5,2  | /    |
| Männer    | 42,0 | (4 846) | (-0,5) | (+3,6)  | 4 423 | -1,1 | -3,2  | /    |
| 1         | 25,7 | /       | /      | /       | 6 969 | -2,3 | -3,7  | /    |
| 2         | 39,0 | 4 240   | -7,0   | -5,2    | 4 116 | -0,5 | -6,2  | /    |
| 3         | 19,5 | 3 410   | -6,3   | -9,0    | 3 361 | -1,7 | -9,8  | (49) |
| 4         | 12,3 | 2 454   | -4,4   | -13,1   | 2 454 | +3,2 | -12,0 | -    |
| 5         | 3,6  | 2 030   | -3,4   | +2,6    | 2 030 | -0,4 | +2,7  | -    |
| Frauen    | 58,0 | 3 326   | -7,0   | -3,2    | 3 285 | +0,8 | -3,7  | (41) |
| 1         | 9,2  | 5 968   | -6,6   | +3,4    | 5 918 | +3,7 | +4,3  | /    |
| 2         | 34,6 | 3 812   | -6,8   | -2,4    | 3 756 | +1,2 | -3,4  | (56) |
| 3         | 29,1 | 2 786   | -6,6   | -12,1   | 2 780 | +1,3 | -11,7 | /    |
| 4         | 24,0 | 2 427   | -1,3   | -4,2    | 2 371 | +4,9 | -6,0  | (56) |
| 5         | 3,1  | 2 051   | +0,5   | +9,2    | 2 007 | +0,5 | +7,0  | /    |

C15 Herstellung von Leder, Lederwaren und Schuhen

|           |      |         |         |        |         |         |         |   |
|-----------|------|---------|---------|--------|---------|---------|---------|---|
| Insgesamt | 0    | 3 149   | -9,9    | +1,1   | 3 113   | +3,5    | +6,6    | / |
| 1         | /    | /       | /       | /      | /       | /       | /       | / |
| 2         | /    | /       | /       | /      | /       | /       | /       | / |
| 3         | 31,2 | 3 063   | -11,6   | -      | 3 052   | +1,3    | -1,3    | / |
| 4         | 29,5 | 2 333   | -5,9    | +1,4   | 2 323   | +5,7    | +5,4    | / |
| 5         | 20,3 | (2 257) | (-10,8) | (-8,0) | (2 237) | (-0,2)  | (-1,9)  | / |
| Männer    | 69,5 | 3 388   | -11,4   | -0,4   | 3 348   | +2,3    | +5,2    | / |
| 1         | /    | /       | /       | /      | /       | /       | /       | / |
| 2         | /    | /       | /       | /      | /       | /       | /       | / |
| 3         | 31,1 | 3 130   | -11,3   | -      | 3 127   | +1,5    | -0,1    | / |
| 4         | 28,5 | 2 397   | -10,1   | -1,8   | 2 390   | +2,6    | +0      | / |
| 5         | 19,2 | (2 383) | (-12,2) | (-7,6) | (2 363) | (-1,0)  | (-1,7)  | / |
| Frauen    | 30,5 | 2 603   | -7,3    | +2,3   | 2 579   | +4,8    | +7,7    | / |
| 1         | .    | .       | .       | .      | .       | .       | .       | / |
| 2         | 13,0 | (3 729) | (-15,9) | (-7,0) | (3 685) | (-1,4)  | (-5,7)  | / |
| 3         | 31,4 | 2 913   | -12,4   | -7,1   | 2 883   | +0,8    | -3,6    | / |
| 4         | 32,0 | (2 204) | (+2,5)  | (+3,3) | (2 188) | (+11,5) | (+10,4) | / |
| 5         | 23,0 | 2 016   | -9,9    | -7,9   | 1 999   | -0,5    | -1,2    | / |

\*) Klassifikation der Wirtschaftszweige, Ausgabe 2008 (WZ 2008)

Noch: **5. Durchschnittliche Verdienste und Arbeitszeiten der Arbeitnehmerinnen und Arbeitnehmer im Produzierenden Gewerbe und im Dienstleistungsbereich\*) im III. Quartal 2019 nach Geschlecht und statistischen Leistungsgruppen**

Noch: **5.1 Vollzeitbeschäftigte nach Wirtschaftszweigen**

| Geschlecht<br>Leistungs-<br>gruppe | Anteil der Arbeitnehmer/-innen an übergeordneter Zusammenfassung | Bezahlte Wochenarbeitszeit |         |   |                                 | Bruttostundenverdienst |   |  |                      |   |  |
|------------------------------------|--|----------------------------|---------|---|---------------------------------|------------------------|---|--|----------------------|---|--|
|                                    |  | III. Quartal 2019          |         | Veränderung III. Quartal 2019 gegenüber dem |                                 | insgesamt              |   |  | ohne Sonderzahlungen |   |  |
|                                    |  |                            |         | Vorquartal                                  | entsprechenden Vorjahresquartal | III. Quartal 2019      | Veränderung III. Quartal 2019 gegenüber dem |  | III. Quartal 2019    | Veränderung III. Quartal 2019 gegenüber dem |  |
|                                    |  | %                          | Stunden | %   |                                 | EUR                    | %   |  | EUR                  | %   |  |

noch: **C Verarbeitendes Gewerbe**

C16 Herstellung von Holz-, Flecht-, Korb- und Korkwaren (ohne Möbel)

|           |      |      |      |      |         |        |        |         |        |        |
|-----------|------|------|------|------|---------|--------|--------|---------|--------|--------|
| Insgesamt | 0,4  | 40,2 | +1,3 | +1,1 | (20,74) | (-8,8) | (-4,6) | (20,29) | (-0,8) | (-2,3) |
| 1         | /    | /    | /    | /    | /       | /      | /      | /       | /      | /      |
| 2         | 12,3 | 42,0 | +1,7 | +3,7 | /       | /      | /      | /       | /      | /      |
| 3         | 51,9 | 40,1 | +1,8 | +2,0 | (19,23) | (-8,1) | (-2,8) | (18,87) | (-1,4) | (-0,6) |
| 4         | /    | /    | /    | /    | /       | /      | /      | /       | /      | /      |
| 5         | 6,8  | 39,2 | +0,3 | -5,3 | 13,91   | +3,6   | +4,7   | 13,86   | +3,5   | +5,5   |
| Männer    | 87,9 | 40,4 | +1,3 | +1,0 | (21,17) | (-8,2) | (-5,2) | (20,70) | (-0,8) | (-2,8) |
| 1         | /    | /    | /    | /    | /       | /      | /      | /       | /      | /      |
| 2         | /    | /    | /    | /    | /       | /      | /      | /       | /      | /      |
| 3         | 49,8 | 40,4 | +1,8 | +2,0 | (19,81) | (-7,8) | (-3,2) | (19,41) | (-1,6) | (-0,9) |
| 4         | /    | /    | /    | /    | /       | /      | /      | /       | /      | /      |
| 5         | 7,8  | 39,2 | +0,3 | -5,3 | 13,91   | +3,6   | +5,0   | 13,87   | +3,6   | +5,6   |
| Frauen    | 12,1 | 38,7 | +1,3 | +0,5 | 17,49   | -13,8  | -0,9   | 17,18   | -1,2   | +0,2   |
| 1         | 6,2  | 39,7 | +1,8 | +2,1 | /       | /      | /      | (31,08) | (-1,2) | (+8,9) |
| 2         | 14,4 | 38,6 | +2,1 | +2,9 | 19,40   | -9,8   | -6,7   | 19,25   | -0,5   | -4,8   |
| 3         | 67,6 | 38,6 | +1,3 | +1,8 | 15,98   | -10,8  | -2,7   | 15,82   | -1,4   | -0,9   |
| 4         | 11,7 | 39,0 | +0,5 | -    | 15,22   | -7,0   | -10,7  | 15,10   | -0,2   | -8,6   |
| 5         | .    | .    | .    | .    | .       | .      | .      | .       | .      | .      |

C17 Herstellung von Papier, Pappe und Waren daraus

|           |      |      |      |      |         |        |         |         |        |        |
|-----------|------|------|------|------|---------|--------|---------|---------|--------|--------|
| Insgesamt | 0,4  | 39,1 | +0,6 | +2,1 | 22,33   | -6,5   | +4,9    | 21,44   | +1,3   | +2,4   |
| 1         | 7,7  | 39,5 | -    | -0,5 | 53,05   | -8,7   | +2,6    | 47,18   | +0,5   | -4,2   |
| 2         | 14,1 | 38,3 | -1,8 | +2,7 | (27,22) | (-8,5) | (-0,5)  | 26,94   | +2,6   | -0,9   |
| 3         | 38,6 | 38,2 | +0,3 | +1,9 | 21,83   | -5,0   | -0,2    | 21,18   | +2,5   | -2,1   |
| 4         | 28,7 | 40,0 | +2,3 | +2,6 | 15,88   | -8,4   | +1,7    | 15,68   | -1,2   | +1,8   |
| 5         | 10,9 | 40,5 | +0,7 | +2,0 | (13,68) | (+2,2) | (+10,7) | (12,86) | (+0,5) | (+6,7) |
| Männer    | 76,8 | 39,4 | +1,0 | +2,1 | (22,96) | (-6,9) | (+4,9)  | 22,01   | +0,9   | +2,5   |
| 1         | 8,5  | 39,7 | -    | -0,3 | 53,26   | -8,6   | +1,7    | 47,29   | +0,6   | -4,7   |
| 2         | 14,0 | 38,6 | -1,5 | +2,7 | 27,68   | -10,0  | -0,5    | 27,38   | +0,8   | -0,9   |
| 3         | 39,8 | 38,4 | +0,5 | +1,9 | 21,88   | -4,7   | -0,7    | 21,17   | +2,3   | -2,8   |
| 4         | 30,2 | 40,6 | +2,8 | +2,5 | 16,07   | -8,4   | +1,7    | 15,88   | -1,2   | +2,3   |
| 5         | 7,5  | 40,6 | +0,7 | +1,5 | (14,10) | (+0,6) | (+13,8) | (13,27) | (-0,5) | (+9,8) |
| Frauen    | 23,2 | 38,2 | -0,3 | +2,7 | 20,18   | -5,1   | +5,2    | 19,50   | +2,7   | +2,6   |
| 1         | 4,9  | 38,3 | -    | -1,3 | 51,80   | -8,9   | +8,4    | 46,57   | -0     | -0,7   |
| 2         | 14,5 | 37,5 | -2,1 | +3,9 | (25,69) | (-4,2) | (-0,1)  | (25,47) | (+7,2) | (-0,4) |
| 3         | 34,6 | 37,4 | -0,5 | +1,6 | 21,63   | -6,0   | +1,7    | 21,24   | +3,6   | +0,5   |
| 4         | 23,7 | 37,6 | +0,3 | +1,9 | 15,03   | -8,5   | +0,6    | 14,76   | -0,8   | -0,9   |
| 5         | 22,2 | 40,5 | +1,3 | +3,6 | /       | /      | /       | (12,41) | (+1,8) | (+3,6) |

C18 Herstellung von Druckerzeugnissen; Vervielfältigung von bespielten Ton-, Bild- und Datenträgern

|           |      |      |      |      |         |        |        |         |        |         |
|-----------|------|------|------|------|---------|--------|--------|---------|--------|---------|
| Insgesamt | 0,4  | 38,5 | +0,4 | +0,6 | 22,40   | -5,7   | +3,7   | 21,41   | +0,6   | +3,0    |
| 1         | 8,8  | 38,8 | +1,8 | +1,3 | (42,09) | (-3,5) | (-0,9) | 38,03   | -1,3   | -4,9    |
| 2         | 23,1 | 38,7 | +0,5 | +1,0 | 24,71   | -6,8   | -1,5   | 23,44   | +0,9   | -1,2    |
| 3         | 55,4 | 38,3 | -    | +0,3 | (19,83) | (-5,7) | (+1,5) | (19,39) | (+1,4) | (+1,5)  |
| 4         | 11,1 | 39,0 | -0,3 | +1,0 | 15,62   | -5,6   | -1,3   | 14,86   | +0,1   | -1,3    |
| 5         | /    | /    | /    | /    | /       | /      | /      | /       | /      | /       |
| Männer    | 76,3 | 38,6 | +0,3 | +1,3 | 23,78   | -5,4   | +3,4   | 22,60   | +0,6   | +2,4    |
| 1         | 10,7 | 38,8 | +1,8 | +1,6 | (42,60) | (-3,4) | (-1,5) | (38,38) | (-1,6) | (-5,6)  |
| 2         | 24,7 | 38,8 | +0,5 | +1,0 | 25,22   | -6,6   | -1,3   | 23,83   | +0,8   | -1,1    |
| 3         | 51,8 | 38,4 | -    | +1,3 | (20,95) | (-5,8) | (+1,3) | (20,43) | (+1,2) | (+1,3)  |
| 4         | 11,3 | 38,7 | -0,8 | +0,8 | (16,29) | (-5,3) | (-2,2) | (15,46) | (+0,5) | (-2,0)  |
| 5         | 1,5  | 38,9 | +1,0 | +1,6 | (19,30) | (-)    | x      | (18,24) | (-1,9) | x       |
| Frauen    | 23,7 | 38,3 | +0,5 | -1,8 | 17,95   | -6,9   | +3,9   | 17,57   | +0,4   | +4,2    |
| 1         | /    | /    | /    | /    | /       | /      | /      | /       | /      | /       |
| 2         | 17,6 | 38,0 | -0,3 | +0,8 | 22,36   | -7,6   | -1,5   | 21,68   | +1,2   | -0,5    |
| 3         | 66,9 | 38,1 | +0,3 | -2,8 | 17,00   | -5,8   | +2,7   | 16,80   | +1,4   | +2,8    |
| 4         | 10,3 | 39,7 | +0,8 | +0,8 | 13,33   | -4,8   | +0,4   | 12,79   | +0,2   | -0,7    |
| 5         | 2,3  | 39,2 | +1,0 | -1,0 | (11,75) | (-)    | (+9,6) | (11,11) | (-)    | (+15,6) |

\*) Klassifikation der Wirtschaftszweige, Ausgabe 2008 (WZ 2008)

Noch: **5. Durchschnittliche Verdienste und Arbeitszeiten der Arbeitnehmerinnen und Arbeitnehmer im Produzierenden Gewerbe und im Dienstleistungsbereich\*) im III. Quartal 2019 nach Geschlecht und statistischen Leistungsgruppen**

Noch: **5.1 Vollzeitbeschäftigte nach Wirtschaftszweigen**

| Geschlecht<br>Leistungs-<br>gruppe | Anteil<br>der Arbeit-<br>nehmer/<br>-innen<br>an über-<br>geordneter<br>Zusammen-<br>fassung | Bruttomonatsverdienst |   |   |                      |   |   | Sonder-<br>zahlungen |
|------------------------------------|--|-----------------------|---|---|----------------------|---|---|----------------------|
|                                    |  | insgesamt             |   |   | ohne Sonderzahlungen |   |   |                      |
|                                    |  | III. Quartal<br>2019  | Veränderung<br>III. Quartal 2019<br>gegenüber dem |   | III. Quartal<br>2019 | Veränderung<br>III. Quartal 2019<br>gegenüber dem |   |                      |
|                                    |  |                       | Vorquartal  | entsprechen-<br>den Vorjahres-<br>quartal |                      | Vorquartal  | entsprechen-<br>den Vorjahres-<br>quartal |                      |
| %                                  | EUR  | %                     | EUR   | %   | EUR                  |   |   |                      |

noch: **C Verarbeitendes Gewerbe**

C16 Herstellung von Holz-, Flecht-, Korb- und Korkwaren (ohne Möbel)

|           |      |         |        |        |         |        |         |   |
|-----------|------|---------|--------|--------|---------|--------|---------|---|
| Insgesamt | 0,4  | (3 625) | (-7,6) | (-3,6) | (3 547) | (+0,5) | (-1,2)  | / |
| 1         | /    | /       | /      | /      | /       | /      | /       | / |
| 2         | 12,3 | (4 370) | (-)    | (-)    | (4 285) | (-)    | (-)     | / |
| 3         | 51,9 | (3 353) | (-6,4) | (-0,8) | (3 290) | (+0,3) | (+1,4)  | / |
| 4         | /    | /       | /      | /      | /       | /      | /       | / |
| 5         | 6,8  | 2 371   | +3,9   | -0,7   | 2 363   | +3,9   | +0      | / |
| Männer    | 87,9 | (3 719) | (-7,1) | (-4,1) | (3 637) | (+0,5) | (-1,6)  | / |
| 1         | /    | /       | /      | /      | /       | /      | /       | / |
| 2         | /    | /       | /      | /      | /       | /      | /       | / |
| 3         | 49,8 | (3 478) | (-6,1) | (-1,2) | (3 409) | (+0,2) | (+1,1)  | / |
| 4         | /    | /       | /      | /      | /       | /      | /       | / |
| 5         | 7,8  | 2 372   | +3,9   | -0,4   | 2 365   | +4,0   | +0,1    | / |
| Frauen    | 12,1 | 2 942   | -12,6  | -0,3   | 2 890   | +0,2   | +0,8    | / |
| 1         | 6,2  | /       | /      | /      | (5 361) | (+0,4) | (+11,1) | / |
| 2         | 14,4 | (3 251) | (-7,9) | (-4,0) | (3 225) | (+1,6) | (-2,0)  | / |
| 3         | 67,6 | 2 680   | -9,6   | -0,8   | 2 654   | -0,1   | +1,1    | / |
| 4         | 11,7 | (2 580) | (-6,6) | (-)    | (2 560) | (+0,2) | (-)     | / |
| 5         | .    | .       | .      | .      | .       | .      | .       | . |

C17 Herstellung von Papier, Pappe und Waren daraus

|           |      |         |        |         |         |        |         |       |
|-----------|------|---------|--------|---------|---------|--------|---------|-------|
| Insgesamt | 0,4  | 3 792   | -5,9   | +7,1    | 3 641   | +1,9   | +4,6    | /     |
| 1         | 7,7  | 9 098   | -8,8   | +2,0    | 8 091   | +0,3   | -4,7    | /     |
| 2         | 14,1 | 4 533   | -10,1  | +2,2    | 4 487   | +0,8   | +1,9    | /     |
| 3         | 38,6 | 3 621   | -4,8   | +1,6    | 3 513   | +2,8   | -0,4    | /     |
| 4         | 28,7 | 2 763   | -6,3   | +4,5    | 2 728   | +1,1   | +4,6    | /     |
| 5         | 10,9 | (2 409) | (+3,1) | (+13,1) | (2 265) | (+1,4) | (+9,1)  | /     |
| Männer    | 76,8 | 3 927   | -6,1   | +7,1    | 3 764   | +1,7   | +4,6    | /     |
| 1         | 8,5  | 9 181   | -8,8   | +1,4    | 8 151   | +0,4   | -5,0    | /     |
| 2         | 14,0 | 4 642   | -11,5  | +2,1    | 4 592   | -0,8   | +1,7    | /     |
| 3         | 39,8 | 3 649   | -4,3   | +1,1    | 3 530   | +2,7   | -1,0    | /     |
| 4         | 30,2 | 2 836   | -5,9   | +4,4    | 2 804   | +1,5   | +5,0    | /     |
| 5         | 7,5  | (2 485) | (+1,3) | (+15,4) | (2 339) | (+0,1) | (+11,3) | /     |
| Frauen    | 23,2 | 3 347   | -5,3   | +7,9    | 3 234   | +2,4   | +5,2    | /     |
| 1         | 4,9  | 8 617   | -9,0   | +7,1    | 7 747   | -0,1   | -1,9    | (870) |
| 2         | 14,5 | 4 186   | -6,2   | +3,9    | 4 150   | +5,0   | +3,5    | /     |
| 3         | 34,6 | 3 514   | -6,4   | +3,5    | 3 449   | +3,1   | +2,2    | /     |
| 4         | 23,7 | 2 453   | -8,3   | +2,5    | 2 409   | -0,6   | +1,0    | /     |
| 5         | 22,2 | (2 324) | (+5,3) | (+10,9) | (2 182) | (+2,9) | (+7,1)  | /     |

C18 Herstellung von Druckerzeugnissen; Vervielfältigung von bespielten Ton-, Bild- und Datenträgern

|           |      |         |        |        |         |        |        |   |
|-----------|------|---------|--------|--------|---------|--------|--------|---|
| Insgesamt | 0,4  | 3 751   | -5,3   | +4,3   | 3 585   | +0,9   | +3,6   | / |
| 1         | 8,8  | (7 094) | (-1,8) | (+0,5) | 6 410   | +0,4   | -3,6   | / |
| 2         | 23,1 | 4 150   | -6,4   | -0,6   | 3 937   | +1,3   | -0,3   | / |
| 3         | 55,4 | 3 303   | -5,4   | +1,8   | 3 231   | +1,6   | +1,9   | / |
| 4         | 11,1 | 2 645   | -5,8   | -0,4   | 2 515   | -0,2   | -0,5   | / |
| 5         | /    | /       | /      | /      | /       | /      | /      | / |
| Männer    | 76,3 | 3 990   | -5,1   | +4,8   | 3 792   | +1,0   | +3,9   | / |
| 1         | 10,7 | (7 187) | (-1,6) | (+0,1) | 6 476   | +0,3   | -4,0   | / |
| 2         | 24,7 | 4 252   | -6,2   | -0,3   | 4 017   | +1,3   | -0,2   | / |
| 3         | 51,8 | (3 500) | (-5,6) | (+2,8) | 3 412   | +1,4   | +2,8   | / |
| 4         | 11,3 | (2 743) | (-5,9) | (-1,3) | 2 603   | -0     | -1,1   | / |
| 5         | 1,5  | (3 264) | (-3,7) | x      | (3 084) | (-0,8) | x      | / |
| Frauen    | 23,7 | 2 985   | -6,5   | +1,9   | 2 920   | +0,7   | +2,2   | / |
| 1         | /    | /       | /      | /      | /       | /      | /      | / |
| 2         | 17,6 | (3 688) | (-7,8) | (-0,9) | (3 576) | (+1,0) | (+0,2) | / |
| 3         | 66,9 | 2 814   | -5,4   | -0,1   | 2 780   | +1,8   | -0     | / |
| 4         | 10,3 | 2 299   | -4,1   | +1,1   | 2 207   | +1,0   | +0,1   | / |
| 5         | 2,3  | (2 003) | (-)    | (+8,5) | /       | /      | /      | / |

\*) Klassifikation der Wirtschaftszweige, Ausgabe 2008 (WZ 2008)

Noch: **5. Durchschnittliche Verdienste und Arbeitszeiten der Arbeitnehmerinnen und Arbeitnehmer im Produzierenden Gewerbe und im Dienstleistungsbereich\*) im III. Quartal 2019 nach Geschlecht und statistischen Leistungsgruppen**

Noch: **5.1 Vollzeitbeschäftigte nach Wirtschaftszweigen**

| Geschlecht<br>Leistungs-<br>gruppe | Anteil der Arbeitnehmer/-innen an übergeordneter Zusammenfassung | Bezahlte Wochenarbeitszeit |         |  |  | Bruttostundenverdienst |   |  |                      |                   |  |
|------------------------------------|--|----------------------------|---------|--|--|------------------------|---|--|----------------------|-------------------|--|
|                                    |  | III. Quartal 2019          |         | Veränderung III. Quartal 2019 gegenüber dem Vorquartal |  | insgesamt              |   |  | ohne Sonderzahlungen |                   |  |
|                                    |  |                            |         |  |  | III. Quartal 2019      |   | Veränderung III. Quartal 2019 gegenüber dem Vorquartal |                      | III. Quartal 2019 |  |
|                                    |  | %                          | Stunden | %  |  | EUR                    | % |  | EUR                  | %                 |  |

noch: **C Verarbeitendes Gewerbe**

C19 Kokerei und Mineralölverarbeitung

|           |      |      |      |      |         |        |        |         |        |        |
|-----------|------|------|------|------|---------|--------|--------|---------|--------|--------|
| Insgesamt | 0,1  | 38,3 | +0,3 | +1,2 | 42,91   | -1,1   | +5,8   | (40,80) | (-1,7) | (+2,1) |
| 1         | 11,2 | 39,0 | +1,0 | +1,0 | 66,84   | +6,6   | -      | (59,04) | (+1,1) | (-)    |
| 2         | 31,6 | 38,4 | +0,8 | +1,3 | 52,40   | +2,6   | +11,2  | 50,45   | +0,5   | +8,2   |
| 3         | 41,6 | 38,2 | -0,3 | +1,3 | 34,06   | -6,3   | +4,4   | 32,83   | -3,5   | +2,0   |
| 4         | 14,9 | 37,7 | -    | +0,5 | 30,28   | -8,3   | +1,9   | 29,68   | -7,7   | +0,6   |
| 5         | 0,7  | 39,3 | +4,0 | +2,1 | 16,23   | -11,1  | +0,1   | 15,94   | +0,4   | +0,9   |
| Männer    | 80,5 | 38,4 | +0,5 | +1,6 | 43,44   | -0,9   | +7,2   | (41,19) | (-1,9) | (+3,3) |
| 1         | 12,0 | 39,1 | +1,0 | +1,0 | 68,21   | +8,6   | +5,0   | (59,62) | (+1,5) | (-)    |
| 2         | 30,0 | 38,4 | +1,1 | +1,6 | 53,34   | +2,8   | +13,3  | 51,02   | +0,3   | +9,6   |
| 3         | 39,5 | 38,4 | -    | +1,9 | 34,54   | -7,0   | +4,7   | 33,55   | -4,1   | +3,1   |
| 4         | 17,5 | 37,7 | -    | +0,5 | 30,45   | -8,1   | +1,9   | 29,84   | -7,6   | +0,6   |
| 5         | 0,9  | 39,3 | +4,0 | +2,1 | 16,23   | -11,1  | +0,1   | 15,94   | +0,4   | +0,9   |
| Frauen    | 19,5 | 38,0 | -0,3 | +0,3 | (40,70) | (-2,3) | (-0,1) | (39,20) | (-0,7) | (-2,7) |
| 1         | /    | /    | /    | /    | /       | /      | /      | /       | /      | /      |
| 2         | 38,1 | 38,4 | -    | +0,5 | 49,33   | +1,8   | +4,4   | 48,61   | +1,4   | +3,8   |
| 3         | 49,9 | 37,8 | -    | +0,3 | 32,44   | -4,0   | +3,5   | 30,41   | -1,3   | -1,9   |
| 4         | 4,3  | 37,8 | -    | -0,3 | 27,40   | -12,0  | +2,2   | 27,08   | -9,1   | +2,3   |
| 5         | -    | -    | -    | -    | -       | -      | -      | -       | -      | -      |

C20 Herstellung von chemischen Erzeugnissen

|           |      |      |      |      |         |        |        |         |        |        |
|-----------|------|------|------|------|---------|--------|--------|---------|--------|--------|
| Insgesamt | 1,9  | 38,2 | +0,1 | +0,5 | 31,71   | -24,8  | +2,7   | 30,90   | -1,4   | +3,1   |
| 1         | 17,6 | 38,9 | +0,3 | -    | 53,85   | -38,5  | +0,5   | 51,32   | -1,2   | +0,7   |
| 2         | 18,4 | 37,9 | +0,3 | -0,3 | 35,22   | -18,8  | +0,3   | 34,56   | -0,6   | +1,1   |
| 3         | 45,2 | 37,9 | +0,3 | +0,5 | 26,51   | -16,9  | +3,8   | 26,19   | -1,5   | +4,5   |
| 4         | 13,6 | 38,4 | -    | +1,1 | 21,35   | -11,3  | +6,6   | 20,78   | -2,2   | +4,6   |
| 5         | 5,2  | 38,6 | -0,8 | +3,2 | (15,35) | (-6,6) | (+0,7) | (15,07) | (-1,2) | (+0,4) |
| Männer    | 82,7 | 38,3 | +0,3 | +0,5 | 32,21   | -25,2  | +1,4   | 31,40   | -1,8   | +1,9   |
| 1         | 17,5 | 39,0 | +0,3 | -    | 55,05   | -38,5  | +0,6   | 52,41   | -1,4   | +0,7   |
| 2         | 17,1 | 38,0 | +0,3 | -0,3 | 36,17   | -19,3  | +0,4   | 35,52   | -0,9   | +1,3   |
| 3         | 45,5 | 38,1 | +0,5 | +0,8 | 27,06   | -17,5  | +3,2   | 26,77   | -1,9   | +4,3   |
| 4         | 14,9 | 38,4 | -    | +0,8 | 21,67   | -11,5  | +6,3   | 21,09   | -2,4   | +4,1   |
| 5         | 5,0  | 38,6 | -0,5 | +0,8 | (15,88) | (-7,4) | (+2,2) | (15,56) | (-1,6) | (+1,6) |
| Frauen    | 17,3 | 37,8 | -    | +1,3 | 29,29   | -23,1  | +8,7   | 28,51   | +0,6   | +8,9   |
| 1         | 18,2 | 38,6 | -    | -    | 48,27   | -38,3  | +0,5   | 46,30   | -0,2   | +2,0   |
| 2         | 24,8 | 37,6 | -    | -0,3 | 32,03   | -17,1  | +1,4   | 31,36   | +0,7   | +1,9   |
| 3         | 43,8 | 37,3 | -0,3 | +0,3 | 23,75   | -13,4  | +6,0   | 23,24   | +0,5   | +5,0   |
| 4         | 7,4  | 38,2 | +0,5 | +2,1 | 18,22   | -9,1   | +4,1   | 17,86   | +1,0   | +3,4   |
| 5         | 5,9  | 38,8 | -0,5 | +8,4 | 13,22   | -3,5   | -9,8   | 13,08   | +0,6   | -9,2   |

C21 Herstellung von pharmazeutischen Erzeugnissen

|           |      |      |      |      |         |         |         |         |         |         |
|-----------|------|------|------|------|---------|---------|---------|---------|---------|---------|
| Insgesamt | 0,3  | 38,8 | +0,3 | +0,6 | (40,62) | (-25,6) | (+14,2) | 35,84   | +3,3    | +10,4   |
| 1         | 36,1 | 39,7 | -    | -    | 60,21   | -40,5   | -1,7    | 54,03   | +0,5    | +2,2    |
| 2         | 18,4 | 38,0 | +0,3 | -0,3 | /       | /       | /       | 33,51   | -0,4    | +5,0    |
| 3         | 36,1 | 38,3 | +0,3 | +0,5 | 24,00   | -17,6   | +4,7    | 23,32   | -1,8    | +5,4    |
| 4         | 6,6  | 39,3 | +1,8 | +3,4 | 18,23   | -14,1   | -0,2    | 17,79   | -5,3    | -1,1    |
| 5         | 2,9  | 36,5 | -3,2 | -2,7 | (13,04) | (-)     | (-10,1) | (12,47) | (-)     | (-7,3)  |
| Männer    | 63,7 | 38,9 | +0,5 | +0,8 | 41,53   | -31,3   | +9,1    | 38,25   | +3,9    | +10,5   |
| 1         | 39,4 | 39,8 | -    | +0,3 | 61,58   | -43,7   | -4,5    | 56,23   | +0,5    | +1,6    |
| 2         | 16,2 | 37,9 | +0,3 | -0,5 | (39,43) | (-13,1) | (+18,7) | 33,95   | -0,5    | +5,0    |
| 3         | 36,9 | 38,2 | +0,3 | +0,3 | 24,78   | -18,2   | +7,6    | 24,12   | -0,9    | +7,2    |
| 4         | 6,2  | 39,4 | +2,3 | +4,0 | 19,83   | -11,4   | +4,0    | 19,59   | -1,4    | +4,3    |
| 5         | 1,3  | 38,8 | +2,1 | +1,6 | (16,48) | (-4,0)  | (+5,0)  | (15,77) | (+2,7)  | (+4,6)  |
| Frauen    | 36,3 | 38,5 | -0,3 | +0,3 | /       | /       | /       | 31,57   | +2,1    | +8,9    |
| 1         | 30,1 | 39,5 | -    | -    | 57,04   | -30,5   | +5,7    | 48,92   | +0,5    | +3,4    |
| 2         | 22,2 | 38,1 | -    | -    | /       | /       | /       | 32,95   | -0,4    | +5,0    |
| 3         | 34,8 | 38,3 | -0,3 | +0,3 | 22,56   | -16,4   | -0,7    | 21,84   | -3,7    | +1,9    |
| 4         | 7,1  | 39,2 | +1,0 | +2,6 | (15,74) | (-17,7) | (-8,2)  | (15,01) | (-10,8) | (-11,1) |
| 5         | 5,8  | 35,6 | -5,3 | -4,0 | /       | /       | /       | (11,08) | (-)     | (-)     |

\*) Klassifikation der Wirtschaftszweige, Ausgabe 2008 (WZ 2008)



Noch: **5. Durchschnittliche Verdienste und Arbeitszeiten der Arbeitnehmerinnen und Arbeitnehmer im Produzierenden Gewerbe und im Dienstleistungsbereich\*) im III. Quartal 2019 nach Geschlecht und statistischen Leistungsgruppen**

Noch: **5.1 Vollzeitbeschäftigte nach Wirtschaftszweigen**

| Geschlecht<br>Leistungs-<br>gruppe | Anteil<br>der Arbeit-<br>nehmer/<br>-innen<br>an über-<br>geordneter<br>Zusammen-<br>fassung | Bruttomonatsverdienst |   |   |                      |   |   | Sonder-<br>zahlungen |
|------------------------------------|--|-----------------------|---|---|----------------------|---|---|----------------------|
|                                    |  | insgesamt             |   |   | ohne Sonderzahlungen |   |   |                      |
|                                    |  | III. Quartal<br>2019  | Veränderung<br>III. Quartal 2019<br>gegenüber dem |   | III. Quartal<br>2019 | Veränderung<br>III. Quartal 2019<br>gegenüber dem |   |                      |
|                                    |  |                       | Vorquartal  | entsprechen-<br>den Vorjahres-<br>quartal |                      | Vorquartal  | entsprechen-<br>den Vorjahres-<br>quartal |                      |
| %                                  | EUR  | %                     |   | EUR                                       | %                    |   | EUR                                       |                      |

noch: **C Verarbeitendes Gewerbe**

C19 Kokerei und Mineralölverarbeitung

|           |      |         |        |        |          |        |        |    |
|-----------|------|---------|--------|--------|----------|--------|--------|----|
| Insgesamt | 0,1  | 7 140   | -0,8   | +7,0   | (6 790)  | (-1,4) | (+3,3) | /  |
| 1         | 11,2 | 11 326  | +7,6   | -      | (10 004) | (+2,0) | (-)    | /  |
| 2         | 31,6 | 8 738   | +3,3   | +12,6  | 8 414    | +1,3   | +9,6   | /  |
| 3         | 41,6 | 5 658   | -6,4   | +5,7   | 5 454    | -3,6   | +3,3   | /  |
| 4         | 14,9 | 4 963   | -8,2   | +2,4   | 4 864    | -7,7   | +1,1   | /  |
| 5         | 0,7  | 2 771   | -7,7   | +2,3   | 2 721    | +4,3   | +3,0   | /  |
| Männer    | 80,5 | 7 240   | -0,5   | +8,7   | (6 865)  | (-1,5) | (+4,7) | /  |
| 1         | 12,0 | 11 595  | +9,6   | +6,2   | (10 136) | (+2,5) | (-)    | /  |
| 2         | 30,0 | 8 894   | +3,8   | +14,9  | 8 507    | +1,2   | +11,1  | /  |
| 3         | 39,5 | 5 761   | -7,0   | +6,5   | 5 595    | -4,1   | +4,9   | /  |
| 4         | 17,5 | 4 990   | -8,0   | +2,5   | 4 889    | -7,5   | +1,2   | /  |
| 5         | 0,9  | 2 771   | -7,7   | +2,3   | 2 721    | +4,3   | +3,0   | /  |
| Frauen    | 19,5 | (6 727) | (-2,3) | (+0,1) | (6 479)  | (-0,8) | (-2,5) | /  |
| 1         | /    | /       | /      | /      | /        | /      | /      | /  |
| 2         | 38,1 | 8 232   | +1,8   | +5,1   | 8 112    | +1,4   | +4,4   | /  |
| 3         | 49,9 | 5 323   | -4,2   | +3,5   | 4 991    | -1,5   | -1,8   | /  |
| 4         | 4,3  | 4 499   | -12,1  | +1,9   | 4 446    | -9,2   | +2,0   | 53 |
| 5         | -    | -       | -      | -      | -        | -      | -      | -  |

C20 Herstellung von chemischen Erzeugnissen

|           |      |         |        |        |         |        |        |       |
|-----------|------|---------|--------|--------|---------|--------|--------|-------|
| Insgesamt | 1,9  | 5 262   | -24,7  | +3,3   | 5 128   | -1,3   | +3,6   | /     |
| 1         | 17,6 | 9 101   | -38,4  | +0,4   | 8 673   | -1,0   | +0,6   | /     |
| 2         | 18,4 | 5 796   | -18,7  | -0     | 5 688   | -0,5   | +0,8   | /     |
| 3         | 45,2 | 4 370   | -16,7  | +4,3   | 4 316   | -1,3   | +5,1   | (54)  |
| 4         | 13,6 | 3 558   | -11,4  | +7,7   | 3 464   | -2,2   | +5,6   | /     |
| 5         | 5,2  | (2 576) | (-7,2) | (+4,0) | (2 529) | (-1,7) | (+3,7) | /     |
| Männer    | 82,7 | 5 357   | -25,0  | +1,8   | 5 221   | -1,7   | +2,2   | /     |
| 1         | 17,5 | 9 317   | -38,4  | +0,5   | 8 869   | -1,1   | +0,5   | /     |
| 2         | 17,1 | 5 967   | -19,2  | +0,1   | 5 859   | -0,8   | +1,0   | /     |
| 3         | 45,5 | 4 475   | -17,2  | +3,9   | 4 427   | -1,6   | +4,9   | /     |
| 4         | 14,9 | 3 613   | -11,6  | +7,1   | 3 516   | -2,5   | +4,9   | /     |
| 5         | 5,0  | (2 662) | (-7,9) | (+2,9) | (2 609) | (-2,2) | (+2,3) | /     |
| Frauen    | 17,3 | 4 809   | -23,1  | +10,1  | 4 680   | +0,6   | +10,2  | /     |
| 1         | 18,2 | 8 106   | -38,2  | +0,6   | 7 774   | -0,1   | +2,1   | (332) |
| 2         | 24,8 | 5 234   | -17,0  | +1,3   | 5 123   | +0,7   | +1,7   | /     |
| 3         | 43,8 | 3 850   | -13,6  | +6,4   | 3 769   | +0,3   | +5,4   | /     |
| 4         | 7,4  | 3 023   | -8,8   | +6,3   | 2 965   | +1,4   | +5,7   | /     |
| 5         | 5,9  | 2 229   | -4,0   | -      | 2 206   | +0,1   | -1,5   | /     |

C21 Herstellung von pharmazeutischen Erzeugnissen

|           |      |         |         |         |         |        |        |         |
|-----------|------|---------|---------|---------|---------|--------|--------|---------|
| Insgesamt | 0,3  | (6 840) | (-25,4) | (+14,8) | 6 035   | +3,6   | +11,0  | /       |
| 1         | 36,1 | 10 391  | -40,5   | -1,6    | 9 324   | +0,5   | +2,3   | (1 067) |
| 2         | 18,4 | /       | /       | /       | 5 533   | -0,3   | +4,8   | /       |
| 3         | 36,1 | 3 991   | -17,4   | +5,1    | 3 877   | -1,6   | +5,8   | (114)   |
| 4         | 6,6  | 3 115   | -12,5   | +3,2    | 3 041   | -3,5   | +2,3   | /       |
| 5         | 2,9  | /       | /       | /       | /       | /      | /      | /       |
| Männer    | 63,7 | 7 019   | -31,0   | +9,9    | 6 464   | +4,4   | +11,3  | /       |
| 1         | 39,4 | 10 656  | -43,6   | -4,3    | 9 731   | +0,5   | +1,8   | 925     |
| 2         | 16,2 | (6 499) | (-12,9) | (+18,2) | 5 595   | -0,3   | +4,6   | /       |
| 3         | 36,9 | 4 118   | -17,9   | +8,0    | 4 008   | -0,4   | +7,7   | (110)   |
| 4         | 6,2  | 3 394   | -9,4    | +8,0    | 3 353   | +0,8   | +8,3   | /       |
| 5         | 1,3  | (2 775) | (-2,3)  | (+6,6)  | (2 655) | (+4,7) | (+6,1) | /       |
| Frauen    | 36,3 | /       | /       | /       | 5 283   | +1,9   | +9,2   | /       |
| 1         | 30,1 | 9 782   | -30,5   | +5,6    | 8 389   | +0,5   | +3,2   | (1 393) |
| 2         | 22,2 | /       | /       | /       | 5 454   | -0,3   | +4,8   | /       |
| 3         | 34,8 | 3 754   | -16,6   | -0,6    | 3 633   | -3,9   | +2,0   | /       |
| 4         | 7,1  | (2 683) | (-16,9) | (-5,6)  | (2 559) | (-9,8) | (-8,6) | /       |
| 5         | 5,8  | /       | /       | /       | /       | /      | /      | /       |

\*) Klassifikation der Wirtschaftszweige, Ausgabe 2008 (WZ 2008)

Noch: **5. Durchschnittliche Verdienste und Arbeitszeiten der Arbeitnehmerinnen und Arbeitnehmer im Produzierenden Gewerbe und im Dienstleistungsbereich\*) im III. Quartal 2019 nach Geschlecht und statistischen Leistungsgruppen**

Noch: **5.1 Vollzeitbeschäftigte nach Wirtschaftszweigen**

| Geschlecht<br>Leistungs-<br>gruppe | Anteil der Arbeitnehmer/-innen an übergeordneter Zusammenfassung | Bezahlte Wochenarbeitszeit |         |  |     | Bruttostundenverdienst |  |     |                      |  |  |
|------------------------------------|--|----------------------------|---------|--|-----|------------------------|--|-----|----------------------|--|--|
|                                    |  | III. Quartal 2019          |         | Veränderung III. Quartal 2019 gegenüber dem Vorquartal |     | insgesamt              |  |     | ohne Sonderzahlungen |  |  |
|                                    |  |                            |         |  |     | III. Quartal 2019      | Veränderung III. Quartal 2019 gegenüber dem Vorquartal |     | III. Quartal 2019    | Veränderung III. Quartal 2019 gegenüber dem Vorquartal |  |
|                                    |  | %                          | Stunden | %  | EUR |                        | %  | EUR |                      | %  |  |

noch: **C Verarbeitendes Gewerbe**

C22 Herstellung von Gummi- und Kunststoffwaren

|           |      |      |      |      |         |        |        |         |        |         |
|-----------|------|------|------|------|---------|--------|--------|---------|--------|---------|
| Insgesamt | 1,8  | 39,5 | +1,0 | +1,3 | 21,16   | -5,4   | -2,9   | 20,42   | -1,0   | -3,7    |
| 1         | 7,0  | 38,7 | -0,5 | -0,8 | 50,36   | -3,9   | +7,4   | 46,33   | -0,2   | +5,9    |
| 2         | 10,7 | 39,3 | +0,5 | +0,5 | 30,27   | -2,0   | +4,3   | 29,03   | +2,2   | +4,5    |
| 3         | 37,8 | 39,1 | +0,8 | +1,3 | 20,35   | -5,4   | +0,5   | 19,88   | -1,2   | -0,6    |
| 4         | 28,5 | 40,3 | +1,5 | +1,0 | 15,71   | -6,5   | +4,0   | 15,40   | -0,4   | +2,7    |
| 5         | 15,9 | 39,7 | +1,8 | +4,2 | 14,25   | -5,1   | -11,9  | (13,89) | (-2,3) | (-13,4) |
| Männer    | 80,7 | 39,6 | +0,8 | +1,0 | 21,96   | -5,4   | -1,4   | 21,21   | -0,9   | -2,1    |
| 1         | 7,6  | 38,9 | -0,5 | -0,8 | 50,90   | -5,1   | +7,4   | 46,97   | -0,6   | +6,0    |
| 2         | 11,7 | 39,3 | +0,5 | +0,3 | 30,29   | -3,5   | +3,8   | 29,20   | +1,1   | +5,1    |
| 3         | 40,1 | 39,2 | +1,0 | +1,6 | 20,51   | -5,7   | +0,1   | 20,01   | -1,6   | -1,2    |
| 4         | 29,2 | 40,5 | +1,5 | +0,7 | 16,01   | -5,8   | +3,8   | 15,68   | -0,3   | +2,3    |
| 5         | 11,4 | 39,8 | +1,3 | +2,3 | 15,17   | -6,1   | -7,4   | 14,84   | -3,1   | -8,6    |
| Frauen    | 19,3 | 39,1 | +1,0 | +2,9 | (17,75) | (-4,5) | (-8,7) | (17,09) | (-0,5) | (-10,1) |
| 1         | 4,6  | 37,6 | -0,5 | -1,1 | /       | /      | /      | (41,81) | (+2,6) | (+3,7)  |
| 2         | 6,7  | 39,2 | -    | +2,3 | (30,13) | (+8,6) | (+6,8) | (27,75) | (+8,1) | (-0,2)  |
| 3         | 28,3 | 38,5 | -    | +0,8 | 19,42   | -3,3   | +4,9   | 19,05   | +1,5   | +3,9    |
| 4         | 26,0 | 39,5 | +0,8 | +2,3 | 14,25   | -9,8   | +4,2   | 14,07   | -      | +4,1    |
| 5         | 34,4 | 39,6 | +2,6 | +7,6 | 12,96   | -2,9   | -18,2  | 12,57   | -0,4   | -       |

C23 Herstellung von Glas und Glaswaren, Keramik, Verarbeitung von Steinen und Erden

|           |      |      |      |      |         |        |        |         |        |        |
|-----------|------|------|------|------|---------|--------|--------|---------|--------|--------|
| Insgesamt | 0,8  | 39,3 | +0,1 | +0,7 | /       | /      | /      | 23,48   | -0,4   | -1,8   |
| 1         | /    | /    | /    | /    | /       | /      | /      | /       | /      | /      |
| 2         | 13,5 | 39,3 | -    | +0,3 | /       | /      | /      | 30,71   | +0     | +4,7   |
| 3         | 46,9 | 39,5 | +0,3 | +1,0 | 23,45   | -5,4   | +1,1   | 22,35   | -0,1   | +1,8   |
| 4         | 25,1 | 38,8 | -0,3 | -0,3 | 19,08   | -7,9   | -1,9   | 18,61   | -      | -0,6   |
| 5         | 5,8  | 38,9 | -    | +4,3 | 17,31   | -3,7   | -5,9   | 16,89   | -0,6   | -3,2   |
| Männer    | 89,5 | 39,3 | -    | +0,8 | /       | /      | /      | 23,71   | -0,5   | -1,8   |
| 1         | /    | /    | /    | /    | /       | /      | /      | /       | /      | /      |
| 2         | 13,0 | 39,4 | -    | +0,5 | /       | /      | /      | 31,36   | -0,3   | +4,6   |
| 3         | 45,4 | 39,6 | +0,3 | +1,3 | (23,64) | (-5,4) | (+1,1) | 22,56   | -0,1   | +1,6   |
| 4         | 26,6 | 38,8 | -0,5 | -0,3 | 19,21   | -8,0   | -1,6   | 18,74   | -      | -0,4   |
| 5         | 5,8  | 39,1 | +0,3 | +4,8 | 17,56   | -3,7   | -5,1   | 17,14   | -0,5   | -2,3   |
| Frauen    | 10,5 | 38,7 | -    | -0,3 | 22,54   | -6,5   | -1,7   | 21,55   | +0,4   | -0,1   |
| 1         | 4,5  | 39,6 | +0,5 | +2,1 | 34,04   | +2,3   | +9,3   | 32,98   | +3,1   | +11,4  |
| 2         | 17,2 | 38,8 | -0,3 | -0,5 | (27,13) | (-)    | (+9,5) | (26,47) | (+2,8) | (+8,0) |
| 3         | 60,4 | 38,8 | -    | -    | 22,22   | -4,8   | +1,6   | 20,96   | +0,2   | +4,3   |
| 4         | 11,9 | 38,5 | +2,4 | -0,8 | (16,62) | (-4,3) | (-3,0) | (16,20) | (+0,2) | (-2,5) |
| 5         | 6,0  | 37,7 | -0,5 | +3,0 | (15,14) | (-4,5) | (-)    | (14,77) | (-2,5) | (-)    |

C24 Metallherzeugung und -bearbeitung

|           |      |      |      |      |         |        |        |         |        |        |
|-----------|------|------|------|------|---------|--------|--------|---------|--------|--------|
| Insgesamt | 2,7  | 36,6 | +0,8 | -    | 28,95   | -7,0   | -0,3   | 27,12   | -2,1   | -2,3   |
| 1         | 11,6 | 38,6 | +0,3 | -1,3 | 46,10   | -8,7   | +5,7   | 43,48   | -0,9   | +2,1   |
| 2         | 24,0 | 36,1 | +0,6 | +0,8 | 31,10   | -7,7   | -0,7   | 29,41   | -2,4   | -2,0   |
| 3         | 39,7 | 36,4 | +1,4 | -0,3 | 26,19   | -4,9   | -1,2   | 24,17   | -2,8   | -4,0   |
| 4         | 19,0 | 36,5 | +1,1 | +0,3 | 23,22   | -7,7   | -1,6   | 21,89   | -2,1   | -3,1   |
| 5         | 5,7  | 36,7 | +1,4 | +1,4 | (21,32) | (-)    | (-)    | (20,32) | (+0,4) | (-)    |
| Männer    | 93,2 | 36,6 | +0,8 | -    | 28,99   | -7,2   | -0,6   | 27,14   | -2,2   | -2,6   |
| 1         | 11,0 | 38,8 | +0,5 | -1,0 | 46,72   | -8,8   | +5,9   | 43,93   | -1,0   | +2,0   |
| 2         | 22,9 | 36,1 | +0,3 | +0,6 | 31,27   | -8,0   | -1,0   | 29,59   | -2,6   | -2,1   |
| 3         | 40,3 | 36,3 | +1,1 | -0,5 | 26,42   | -4,9   | -1,4   | 24,36   | -2,8   | -4,1   |
| 4         | 20,1 | 36,5 | +1,1 | +0,3 | 23,26   | -7,7   | -1,6   | 21,93   | -2,1   | -3,1   |
| 5         | 5,6  | 36,7 | +1,4 | +1,7 | (21,69) | (-)    | (-)    | (20,75) | (+0,3) | (-)    |
| Frauen    | 6,8  | 36,5 | +0,8 | -    | 28,44   | -4,8   | +3,8   | (26,97) | (-0,7) | (+1,8) |
| 1         | 19,7 | 37,6 | -1,3 | -1,6 | 41,19   | -7,4   | +4,6   | 39,91   | +0,5   | +3,3   |
| 2         | 39,2 | 35,5 | +0,6 | +0,9 | 29,68   | -4,1   | +2,3   | 27,93   | -0,9   | -0,4   |
| 3         | 30,8 | 36,8 | +1,1 | -    | 22,03   | -5,3   | +1,3   | 20,83   | -2,5   | -0,6   |
| 4         | 3,5  | 35,9 | +0,8 | -4,0 | (20,30) | (-4,2) | (+2,1) | 18,62   | -4,6   | +0,9   |
| 5         | 6,7  | 37,3 | +5,4 | +0,5 | (17,09) | (+5,2) | (+5,9) | 15,45   | +0,3   | +3,0   |

\*) Klassifikation der Wirtschaftszweige, Ausgabe 2008 (WZ 2008)

Noch: **5. Durchschnittliche Verdienste und Arbeitszeiten der Arbeitnehmerinnen und Arbeitnehmer im Produzierenden Gewerbe und im Dienstleistungsbereich\*) im III. Quartal 2019 nach Geschlecht und statistischen Leistungsgruppen**

Noch: **5.1 Vollzeitbeschäftigte nach Wirtschaftszweigen**

| Geschlecht<br>Leistungs-<br>gruppe | Anteil<br>der Arbeit-<br>nehmer/<br>-innen<br>an über-<br>geordneter<br>Zusammen-<br>fassung | Bruttomonatsverdienst |   |   |                      |   |   | Sonder-<br>zahlungen |
|------------------------------------|--|-----------------------|---|---|----------------------|---|---|----------------------|
|                                    |  | insgesamt             |   |   | ohne Sonderzahlungen |   |   |                      |
|                                    |  | III. Quartal<br>2019  | Veränderung<br>III. Quartal 2019<br>gegenüber dem |   | III. Quartal<br>2019 | Veränderung<br>III. Quartal 2019<br>gegenüber dem |   |                      |
|                                    |  |                       | Vorquartal  | entsprechen-<br>den Vorjahres-<br>quartal |                      | Vorquartal  | entsprechen-<br>den Vorjahres-<br>quartal |                      |
| %                                  | EUR  | %                     |   | EUR                                       | %                    |   | EUR                                       |                      |

noch: **C Verarbeitendes Gewerbe**

C22 Herstellung von Gummi- und Kunststoffwaren

|           |      |         |        |        |         |        |        |   |
|-----------|------|---------|--------|--------|---------|--------|--------|---|
| Insgesamt | 1,8  | 3 635   | -4,4   | -1,6   | 3 509   | -      | -2,4   | / |
| 1         | 7,0  | 8 478   | -4,3   | +6,7   | 7 800   | -0,6   | +5,2   | / |
| 2         | 10,7 | 5 171   | -1,5   | +5,0   | 4 959   | +2,6   | +5,1   | / |
| 3         | 37,8 | 3 458   | -4,7   | +1,9   | 3 377   | -0,4   | +0,6   | / |
| 4         | 28,5 | 2 752   | -5,1   | +5,2   | 2 698   | +1,0   | +3,9   | / |
| 5         | 15,9 | 2 459   | -3,4   | -8,1   | 2 398   | -0,5   | -9,6   | / |
| Männer    | 80,7 | 3 783   | -4,4   | -0,4   | 3 654   | +0,1   | -1,1   | / |
| 1         | 7,6  | 8 607   | -5,5   | +6,7   | 7 943   | -1,0   | +5,3   | / |
| 2         | 11,7 | 5 176   | -3,1   | +4,1   | 4 990   | +1,6   | +5,4   | / |
| 3         | 40,1 | 3 494   | -4,8   | +1,6   | 3 409   | -0,6   | +0,3   | / |
| 4         | 29,2 | 2 817   | -4,3   | +4,6   | 2 759   | +1,2   | +3,1   | / |
| 5         | 11,4 | 2 626   | -4,9   | -5,3   | 2 569   | -1,8   | -6,4   | / |
| Frauen    | 19,3 | (3 017) | (-3,6) | (-6,2) | (2 905) | (+0,4) | (-7,6) | / |
| 1         | 4,6  | /       | /      | /      | (6 822) | (+1,8) | (+2,4) | / |
| 2         | 6,7  | (5 136) | (+8,8) | (+9,3) | (4 729) | (+8,2) | (+2,1) | / |
| 3         | 28,3 | 3 249   | -3,3   | +5,6   | 3 188   | +1,6   | +4,6   | / |
| 4         | 26,0 | 2 446   | -9,0   | +6,7   | 2 414   | +0,8   | +6,6   | / |
| 5         | 34,4 | 2 228   | -0,5   | -12,1  | 2 161   | +2,1   | -14,1  | / |

C23 Herstellung von Glas und Glaswaren, Keramik, Verarbeitung von Steinen und Erden

|           |      |         |        |        |         |        |        |   |
|-----------|------|---------|--------|--------|---------|--------|--------|---|
| Insgesamt | 0,8  | /       | /      | /      | 4 005   | -0,3   | -1,1   | / |
| 1         | /    | /       | /      | /      | /       | /      | /      | / |
| 2         | 13,5 | /       | /      | /      | (5 244) | (+0)   | (+5,0) | / |
| 3         | 46,9 | (4 025) | (-5,1) | (+2,2) | 3 836   | +0,2   | +3,0   | / |
| 4         | 25,1 | 3 219   | -8,0   | -2,0   | 3 140   | -0,1   | -0,8   | / |
| 5         | 5,8  | 2 926   | -3,7   | -1,8   | 2 856   | -0,6   | +1,0   | / |
| Männer    | 89,5 | /       | /      | /      | 4 050   | -0,4   | -1,1   | / |
| 1         | /    | /       | /      | /      | /       | /      | /      | / |
| 2         | 13,0 | /       | /      | /      | (5 366) | (-0,3) | (+5,1) | / |
| 3         | 45,4 | (4 068) | (-5,1) | (+2,4) | 3 883   | +0,2   | +2,9   | / |
| 4         | 26,6 | 3 242   | -8,3   | -1,7   | 3 163   | -0,3   | -0,4   | / |
| 5         | 5,8  | 2 980   | -3,6   | -0,8   | 2 909   | -0,4   | +2,1   | / |
| Frauen    | 10,5 | (3 794) | (-6,3) | (-1,8) | 3 626   | +0,6   | -0,3   | / |
| 1         | 4,5  | 5 853   | +2,7   | +11,5  | 5 670   | +3,6   | +13,6  | / |
| 2         | 17,2 | (4 573) | (-)    | (+8,9) | (4 461) | (+2,4) | (+7,5) | / |
| 3         | 60,4 | 3 747   | -4,8   | +1,7   | 3 534   | +0,1   | +4,3   | / |
| 4         | 11,9 | (2 778) | (-2,0) | (-3,9) | (2 708) | (+2,6) | (-3,3) | / |
| 5         | 6,0  | (2 480) | (-5,2) | (-3,3) | (2 418) | (-3,2) | (-1,1) | / |

C24 Metallerzeugung und -bearbeitung

|           |      |         |         |        |       |      |      |   |
|-----------|------|---------|---------|--------|-------|------|------|---|
| Insgesamt | 2,7  | 4 605   | -6,1    | -0,3   | 4 314 | -1,2 | -2,3 | / |
| 1         | 11,6 | 7 740   | -8,4    | +4,6   | 7 300 | -0,6 | +1,0 | / |
| 2         | 24,0 | 4 875   | -7,2    | -0,1   | 4 610 | -1,9 | -1,4 | / |
| 3         | 39,7 | 4 139   | -3,7    | -1,5   | 3 819 | -1,5 | -4,3 | / |
| 4         | 19,0 | 3 682   | -6,6    | -1,4   | 3 470 | -1,1 | -2,9 | / |
| 5         | 5,7  | 3 402   | -7,4    | -      | 3 243 | +2,1 | -6,3 | / |
| Männer    | 93,2 | 4 612   | -6,2    | -0,5   | 4 317 | -1,3 | -2,6 | / |
| 1         | 11,0 | 7 872   | -8,4    | +4,8   | 7 401 | -0,6 | +0,9 | / |
| 2         | 22,9 | 4 911   | -7,6    | -0,3   | 4 647 | -2,1 | -1,5 | / |
| 3         | 40,3 | 4 172   | -3,7    | -1,7   | 3 846 | -1,6 | -4,4 | / |
| 4         | 20,1 | 3 688   | -6,7    | -1,4   | 3 477 | -1,1 | -2,9 | / |
| 5         | 5,6  | 3 456   | -8,8    | -11,4  | 3 306 | +1,6 | -7,6 | / |
| Frauen    | 6,8  | 4 508   | -4,0    | +3,8   | 4 274 | +0,1 | +1,7 | / |
| 1         | 19,7 | 6 725   | -8,6    | +2,8   | 6 516 | -0,8 | +1,5 | / |
| 2         | 39,2 | 4 583   | -3,3    | +3,2   | 4 313 | -0,1 | +0,5 | / |
| 3         | 30,8 | 3 526   | -4,2    | +1,5   | 3 334 | -1,4 | -0,4 | / |
| 4         | 3,5  | (3 166) | (-3,3)  | (-2,0) | 2 905 | -3,7 | -3,1 | / |
| 5         | 6,7  | (2 769) | (+10,8) | (+6,5) | 2 504 | +5,6 | +3,6 | / |

\*) Klassifikation der Wirtschaftszweige, Ausgabe 2008 (WZ 2008)

Noch: **5. Durchschnittliche Verdienste und Arbeitszeiten der Arbeitnehmerinnen und Arbeitnehmer im Produzierenden Gewerbe und im Dienstleistungsbereich\*) im III. Quartal 2019 nach Geschlecht und statistischen Leistungsgruppen**

Noch: **5.1 Vollzeitbeschäftigte nach Wirtschaftszweigen**

| Geschlecht<br>Leistungs-<br>gruppe | Anteil der Arbeitnehmer/-innen an übergeordneter Zusammenfassung | Bezahlte Wochenarbeitszeit |         |  |     | Bruttostundenverdienst |  |     |                      |  |  |
|------------------------------------|--|----------------------------|---------|--|-----|------------------------|--|-----|----------------------|--|--|
|                                    |  | III. Quartal 2019          |         | Veränderung III. Quartal 2019 gegenüber dem Vorquartal |     | insgesamt              |  |     | ohne Sonderzahlungen |  |  |
|                                    |  |                            |         |  |     | III. Quartal 2019      | Veränderung III. Quartal 2019 gegenüber dem Vorquartal |     | III. Quartal 2019    | Veränderung III. Quartal 2019 gegenüber dem Vorquartal |  |
|                                    |  | %                          | Stunden | %  | EUR |                        | %  | EUR |                      | %  |  |

noch: **C Verarbeitendes Gewerbe**

C25 Herstellung von Metallenerzeugnissen

|           |      |      |      |      |         |         |        |         |        |        |
|-----------|------|------|------|------|---------|---------|--------|---------|--------|--------|
| Insgesamt | 4,2  | 38,4 | +0,4 | -0,6 | 25,46   | -3,2    | +6,3   | 23,57   | -0,5   | +2,3   |
| 1         | 10,2 | 39,4 | -    | -0,5 | 47,05   | -1,8    | +2,7   | 42,24   | -0,4   | -2,9   |
| 2         | 15,1 | 38,9 | -    | -1,3 | 30,19   | -4,7    | +6,9   | 28,23   | -0,7   | +3,3   |
| 3         | 48,2 | 38,2 | +0,3 | -1,0 | 22,61   | -2,9    | +2,7   | 21,06   | -0,2   | -1,0   |
| 4         | 21,1 | 38,2 | +0,5 | -0,3 | 19,70   | -2,5    | +2,4   | 18,46   | -0,1   | -0,4   |
| 5         | 5,4  | 37,5 | +0,5 | -0,8 | /       | /       | /      | (16,16) | (-0,4) | (+7,4) |
| Männer    | 86,0 | 38,6 | +0,3 | -0,5 | 25,77   | -3,3    | +6,4   | 23,90   | -0,7   | +2,4   |
| 1         | 10,9 | 39,5 | -    | -0,5 | (47,60) | (-1,0)  | (+2,9) | 42,65   | -0,3   | -3,0   |
| 2         | 14,7 | 39,2 | +0,3 | -1,0 | 30,39   | -4,9    | +6,7   | 28,53   | -0,9   | +3,4   |
| 3         | 50,1 | 38,4 | +0,5 | -0,5 | 22,71   | -2,9    | +2,7   | 21,15   | -0,3   | -0,9   |
| 4         | 20,7 | 38,5 | +0,5 | -    | 19,64   | -3,1    | +1,7   | 18,52   | -0,4   | -0,8   |
| 5         | 3,6  | 38,0 | -1,0 | +0,3 | (16,36) | (-6,7)  | (+6,6) | (15,36) | (-1,0) | (+2,9) |
| Frauen    | 14,0 | 37,2 | +0,8 | -1,3 | 23,43   | -3,1    | +7,1   | 21,47   | +0,8   | +2,8   |
| 1         | 6,1  | 38,5 | +1,0 | -0,8 | (40,98) | (-11,0) | (-0,2) | 37,60   | -2,1   | -0,7   |
| 2         | 17,2 | 37,6 | +0,5 | -1,3 | 29,09   | -3,6    | +8,9   | 26,62   | +0,2   | +4,1   |
| 3         | 36,5 | 37,3 | +0,3 | -2,1 | 21,77   | -2,8    | +3,1   | 20,22   | +0,5   | -1,8   |
| 4         | 23,6 | 36,6 | -    | -0,3 | 20,09   | +0,8    | +7,7   | 18,15   | +1,5   | +4,3   |
| 5         | 16,5 | 36,8 | +1,9 | -2,1 | /       | /       | /      | /       | /      | /      |

C26 Herstellung von Datenverarbeitungsgeräten, elektronischen und optischen Erzeugnissen

|           |      |      |      |      |         |         |        |         |        |        |
|-----------|------|------|------|------|---------|---------|--------|---------|--------|--------|
| Insgesamt | 0,8  | 39,5 | +1,2 | +1,6 | 25,82   | -8,2    | -6,7   | 24,47   | -1,0   | -6,0   |
| 1         | 10,6 | 40,4 | +0,7 | +1,3 | 49,23   | -13,3   | -4,1   | (45,67) | (-0,5) | (-0,9) |
| 2         | 22,2 | 39,9 | +0,8 | +1,5 | 31,05   | -6,2    | -2,8   | 29,45   | -0,3   | -2,1   |
| 3         | 50,1 | 39,1 | +1,6 | +1,0 | 21,51   | -7,4    | -1,2   | 20,61   | -1,2   | -2,1   |
| 4         | 14,2 | 39,2 | +1,3 | +2,6 | 17,23   | -2,8    | -3,4   | 16,30   | +0,1   | -5,8   |
| 5         | 2,9  | 39,9 | -0,5 | +6,7 | 13,88   | +2,5    | -      | 12,87   | +0,5   | -      |
| Männer    | 78,8 | 39,6 | +1,3 | +1,3 | 27,27   | -8,7    | -7,2   | 25,80   | -1,1   | -6,3   |
| 1         | 12,3 | 40,6 | +0,7 | +1,5 | (49,94) | (-13,6) | (-2,5) | (46,28) | (-0,6) | (+0,2) |
| 2         | 24,1 | 40,0 | +0,8 | +1,8 | 31,60   | -6,5    | -2,6   | 29,90   | -0,4   | -1,9   |
| 3         | 52,4 | 39,2 | +1,8 | +1,3 | 21,83   | -7,4    | -1,0   | 20,93   | -0,9   | -1,7   |
| 4         | 9,7  | 39,7 | +1,3 | +1,5 | 17,91   | -1,0    | +4,1   | 16,77   | +0,7   | +2,1   |
| 5         | 1,4  | 39,8 | -0,5 | +2,3 | 14,53   | +1,9    | -15,0  | 13,61   | +0,3   | -16,0  |
| Frauen    | 21,2 | 38,9 | +0,8 | +2,4 | 20,32   | -5,8    | -10,0  | 19,40   | -1,1   | -9,9   |
| 1         | 4,0  | 38,8 | +0,5 | -    | 40,73   | -8,9    | -      | 38,34   | +1,1   | -      |
| 2         | 15,0 | 39,3 | +1,0 | +0,8 | 27,71   | -4,2    | -5,6   | 26,67   | -0,4   | -5,0   |
| 3         | 41,3 | 38,7 | +0,8 | +0,8 | 19,98   | -7,2    | -2,9   | 19,10   | -2,0   | -4,5   |
| 4         | 31,2 | 38,7 | +1,8 | +3,5 | (16,43) | (-5,1)  | (-)    | (15,75) | (-0,8) | (-)    |
| 5         | 8,4  | 39,9 | -0,7 | +7,8 | (13,48) | (+2,7)  | (-)    | (12,40) | (+0,4) | (-)    |

C27 Herstellung von elektrischen Ausrüstungen

|           |      |      |      |      |         |         |         |         |        |        |
|-----------|------|------|------|------|---------|---------|---------|---------|--------|--------|
| Insgesamt | 2,1  | 37,4 | -0,1 | +1,1 | (29,96) | (-11,1) | (-4,3)  | (27,79) | (-0,4) | (-4,8) |
| 1         | 15,5 | 37,6 | -0,3 | -0,5 | 47,58   | -12,9   | +5,5    | 43,58   | -0,2   | +1,5   |
| 2         | 24,8 | 37,2 | -0,3 | +0,8 | (34,55) | (-10,6) | (-7,4)  | (31,92) | (-0,6) | (-5,4) |
| 3         | 37,9 | 37,2 | -    | +1,1 | 25,53   | -9,9    | -3,6    | 23,86   | -0,5   | -3,1   |
| 4         | 17,1 | 38,0 | -    | +3,5 | 19,90   | -12,0   | +1,5    | 18,83   | +0,5   | +0,3   |
| 5         | 4,7  | 36,7 | +0,5 | +1,9 | (20,02) | (-7,0)  | (+4,8)  | 18,29   | +0,1   | +0,3   |
| Männer    | 82,5 | 37,5 | -0,3 | +1,1 | (30,87) | (-11,5) | (-6,3)  | (28,75) | (-0,3) | (-6,2) |
| 1         | 16,6 | 37,7 | -    | -0,5 | 48,30   | -13,1   | +5,4    | 44,27   | -0,1   | +1,7   |
| 2         | 26,3 | 37,2 | -0,5 | +0,5 | (34,42) | (-11,5) | (-9,8)  | (32,15) | (-0,7) | (-6,5) |
| 3         | 39,4 | 37,2 | -0,3 | +1,1 | 25,88   | -10,0   | -4,1    | 24,21   | -0,5   | -3,6   |
| 4         | 15,3 | 38,5 | -0,3 | +4,6 | 20,25   | -12,8   | -1,2    | 19,31   | +1,0   | -2,8   |
| 5         | 2,3  | 36,7 | +0,5 | +0,5 | (21,11) | (-2,9)  | (+11,8) | (18,89) | (+1,0) | (+4,9) |
| Frauen    | 17,5 | 36,7 | +0,3 | +0,5 | 25,61   | -8,6    | +3,7    | 23,21   | -0,6   | -      |
| 1         | 10,2 | 37,1 | -0,3 | -0,3 | 41,92   | -11,6   | +5,9    | 38,19   | -0,7   | -0,7   |
| 2         | 17,5 | 36,6 | +0,3 | +0,5 | (35,48) | (-3,6)  | (+10,4) | 30,28   | +0,2   | +1,7   |
| 3         | 31,0 | 36,8 | -0,3 | +0,5 | 23,41   | -9,2    | -0,7    | 21,75   | +0     | -0,2   |
| 4         | 25,5 | 36,4 | +0,3 | -0,8 | (18,86) | (-9,0)  | (+3,0)  | (17,41) | (-0,8) | (+1,3) |
| 5         | 15,9 | 36,8 | +0,8 | +3,4 | (19,27) | (-9,9)  | (-)     | 17,87   | -0,7   | -2,9   |

\*) Klassifikation der Wirtschaftszweige, Ausgabe 2008 (WZ 2008)

Noch: **5. Durchschnittliche Verdienste und Arbeitszeiten der Arbeitnehmerinnen und Arbeitnehmer im Produzierenden Gewerbe und im Dienstleistungsbereich\*) im III. Quartal 2019 nach Geschlecht und statistischen Leistungsgruppen**

Noch: **5.1 Vollzeitbeschäftigte nach Wirtschaftszweigen**

| Geschlecht<br>Leistungs-<br>gruppe | Anteil<br>der Arbeit-<br>nehmer/<br>-innen<br>an über-<br>geordneter<br>Zusammen-<br>fassung | Bruttomonatsverdienst |   |   |                      |   |   | Sonder-<br>zahlungen |
|------------------------------------|--|-----------------------|---|---|----------------------|---|---|----------------------|
|                                    |  | insgesamt             |   |   | ohne Sonderzahlungen |   |   |                      |
|                                    |  | III. Quartal<br>2019  | Veränderung<br>III. Quartal 2019<br>gegenüber dem |   | III. Quartal<br>2019 | Veränderung<br>III. Quartal 2019<br>gegenüber dem |   |                      |
|                                    |  |                       | Vorquartal  | entsprechen-<br>den Vorjahres-<br>quartal |                      | Vorquartal  | entsprechen-<br>den Vorjahres-<br>quartal |                      |
| %                                  | EUR  | %                     | EUR   | %   | EUR                  |   |   |                      |

noch: **C Verarbeitendes Gewerbe**

C25 Herstellung von Metallenerzeugnissen

|           |      |         |         |         |         |        |         |   |
|-----------|------|---------|---------|---------|---------|--------|---------|---|
| Insgesamt | 4,2  | 4 249   | -2,9    | +5,7    | 3 935   | -0,1   | +1,7    | / |
| 1         | 10,2 | (8 064) | (-1,6)  | (+2,2)  | 7 239   | -0,2   | -3,3    | / |
| 2         | 15,1 | 5 109   | -4,5    | +5,7    | 4 777   | -0,5   | +2,2    | / |
| 3         | 48,2 | 3 757   | -2,5    | +1,8    | 3 499   | +0,2   | -1,8    | / |
| 4         | 21,1 | 3 270   | -2,1    | +2,2    | 3 064   | +0,4   | -0,6    | / |
| 5         | 5,4  | (2 847) | (-5,5)  | (+11,5) | (2 631) | (-0,1) | (+6,5)  | / |
| Männer    | 86,0 | 4 325   | -3,0    | +6,0    | 4 011   | -0,4   | +2,0    | / |
| 1         | 10,9 | (8 175) | (-0,9)  | (+2,5)  | 7 326   | -0,1   | -3,4    | / |
| 2         | 14,7 | 5 176   | -4,8    | +5,7    | 4 859   | -0,7   | +2,4    | / |
| 3         | 50,1 | 3 785   | -2,5    | +2,0    | 3 525   | +0,1   | -1,6    | / |
| 4         | 20,7 | 3 285   | -2,7    | +1,7    | 3 098   | +0     | -0,8    | / |
| 5         | 3,6  | (2 699) | (-7,7)  | (+6,8)  | (2 535) | (-2,1) | (+3,2)  | / |
| Frauen    | 14,0 | 3 783   | -2,5    | +5,6    | 3 467   | +1,3   | +1,3    | / |
| 1         | 6,1  | (6 856) | (-10,0) | (-1,0)  | 6 290   | -1,1   | -1,4    | / |
| 2         | 17,2 | 4 754   | -3,1    | +7,4    | 4 350   | +0,8   | +2,7    | / |
| 3         | 36,5 | 3 525   | -2,6    | +0,9    | 3 274   | +0,8   | -4,0    | / |
| 4         | 23,6 | 3 191   | +0,8    | +7,3    | 2 883   | +1,5   | +4,0    | / |
| 5         | 16,5 | /       | /       | /       | (2 760) | (-)    | (+10,2) | / |

C26 Herstellung von Datenverarbeitungsgeräten, elektronischen und optischen Erzeugnissen

|           |      |         |        |         |         |        |        |       |
|-----------|------|---------|--------|---------|---------|--------|--------|-------|
| Insgesamt | 0,8  | 4 427   | -7,1   | -5,2    | 4 195   | +0,1   | -4,4   | /     |
| 1         | 10,6 | 8 645   | -12,7  | -2,8    | 8 019   | +0,2   | +0,4   | /     |
| 2         | 22,2 | 5 387   | -5,3   | -1,1    | 5 109   | +0,6   | -0,4   | /     |
| 3         | 50,1 | 3 654   | -6,0   | -0,2    | 3 501   | +0,3   | -1,0   | /     |
| 4         | 14,2 | 2 936   | -1,4   | -0,9    | 2 778   | +1,5   | -3,3   | /     |
| 5         | 2,9  | 2 405   | +1,8   | -16,9   | 2 230   | -0,1   | -18,1  | (175) |
| Männer    | 78,8 | 4 694   | -7,6   | -6,1    | 4 441   | +0,2   | -5,1   | /     |
| 1         | 12,3 | 8 801   | -13,0  | -1,0    | (8 155) | (+0,1) | (+1,7) | /     |
| 2         | 24,1 | 5 496   | -5,7   | -0,9    | 5 201   | +0,5   | -0,1   | /     |
| 3         | 52,4 | 3 716   | -5,9   | +0,1    | 3 562   | +0,7   | -0,6   | /     |
| 4         | 9,7  | 3 089   | +0,2   | +5,8    | 2 892   | +1,9   | +3,7   | /     |
| 5         | 1,4  | 2 510   | +1,3   | -13,3   | 2 353   | -0,3   | -14,2  | (158) |
| Frauen    | 21,2 | 3 433   | -5,0   | -7,8    | 3 277   | -0,3   | -7,7   | /     |
| 1         | 4,0  | 6 863   | -8,5   | -       | 6 460   | +1,5   | -      | /     |
| 2         | 15,0 | 4 736   | -3,1   | -4,7    | 4 558   | +0,8   | -4,1   | /     |
| 3         | 41,3 | 3 358   | -6,7   | -2,2    | 3 210   | -1,4   | -3,7   | /     |
| 4         | 31,2 | 2 759   | -3,6   | -8,0    | 2 645   | +0,8   | -10,3  | /     |
| 5         | 8,4  | (2 338) | (+1,9) | (-19,2) | (2 152) | (-0,3) | x      | (186) |

C27 Herstellung von elektrischen Ausrüstungen

|           |      |         |         |         |         |        |        |       |
|-----------|------|---------|---------|---------|---------|--------|--------|-------|
| Insgesamt | 2,1  | 4 864   | -11,2   | -3,3    | 4 511   | -0,5   | -3,7   | /     |
| 1         | 15,5 | 7 780   | -13,0   | +4,9    | 7 125   | -0,3   | +0,9   | /     |
| 2         | 24,8 | (5 577) | (-11,0) | (-6,7)  | 5 152   | -1,0   | -4,8   | /     |
| 3         | 37,9 | 4 125   | -9,9    | -2,6    | 3 855   | -0,5   | -2,1   | /     |
| 4         | 17,1 | 3 284   | -12,0   | +4,9    | 3 107   | +0,5   | +3,7   | /     |
| 5         | 4,7  | (3 195) | (-6,5)  | (+7,0)  | 2 918   | +0,6   | +2,4   | /     |
| Männer    | 82,5 | (5 029) | (-11,6) | (-5,3)  | 4 684   | -0,5   | -5,1   | /     |
| 1         | 16,6 | 7 912   | -13,2   | +4,8    | 7 251   | -0,2   | +1,0   | /     |
| 2         | 26,3 | (5 567) | (-12,0) | (-9,2)  | (5 199) | (-1,2) | (-6,0) | /     |
| 3         | 39,4 | 4 188   | -10,1   | -3,1    | 3 918   | -0,6   | -2,5   | /     |
| 4         | 15,3 | 3 390   | -12,8   | +3,5    | 3 233   | +0,9   | +1,9   | /     |
| 5         | 2,3  | (3 362) | (-2,5)  | (+12,3) | 3 008   | +1,3   | +5,4   | /     |
| Frauen    | 17,5 | 4 085   | -8,4    | +4,3    | 3 703   | -0,3   | +0,6   | /     |
| 1         | 10,2 | 6 763   | -11,7   | +5,8    | 6 160   | -0,8   | -0,8   | (602) |
| 2         | 17,5 | (5 650) | (-3,3)  | (+11,3) | 4 822   | +0,5   | +2,5   | /     |
| 3         | 31,0 | 3 748   | -9,2    | -0,2    | 3 481   | -0     | +0,3   | /     |
| 4         | 25,5 | (2 983) | (-8,7)  | (+2,2)  | (2 754) | (-0,5) | (+0,6) | /     |
| 5         | 15,9 | 3 079   | -9,3    | +3,3    | 2 856   | +0     | +0,4   | /     |

\*) Klassifikation der Wirtschaftszweige, Ausgabe 2008 (WZ 2008)

Noch: 5. Durchschnittliche Verdienste und Arbeitszeiten der Arbeitnehmerinnen und Arbeitnehmer im Produzierenden Gewerbe und im Dienstleistungsbereich\*) im III. Quartal 2019 nach Geschlecht und statistischen Leistungsgruppen

Noch: 5.1 Vollzeitbeschäftigte nach Wirtschaftszweigen

| Geschlecht<br>Leistungs-<br>gruppe | Anteil der Arbeitnehmer/-innen an übergeordneter Zusammenfassung | Bezahlte Wochenarbeitszeit |         |   |                                 | Bruttostundenverdienst |   |  |                      |   |  |
|------------------------------------|--|----------------------------|---------|---|---------------------------------|------------------------|---|--|----------------------|---|--|
|                                    |  | III. Quartal 2019          |         | Veränderung III. Quartal 2019 gegenüber dem |                                 | insgesamt              |   |  | ohne Sonderzahlungen |   |  |
|                                    |  |                            |         | Vorquartal                                  | entsprechenden Vorjahresquartal | III. Quartal 2019      | Veränderung III. Quartal 2019 gegenüber dem |  | III. Quartal 2019    | Veränderung III. Quartal 2019 gegenüber dem |  |
|                                    |  | %                          | Stunden | %   |                                 | EUR                    | %   |  | EUR                  | %   |  |

noch: C Verarbeitendes Gewerbe

C28 Maschinenbau

|           |      |      |      |      |         |         |         |         |        |        |
|-----------|------|------|------|------|---------|---------|---------|---------|--------|--------|
| Insgesamt | 4,6  | 38,6 | -0,3 | -0,4 | 29,89   | -6,8    | +9,5    | 27,84   | -0,5   | +7,3   |
| 1         | 16,9 | 38,8 | -0,5 | +1,6 | 48,82   | -12,4   | +5,4    | 45,67   | +0,3   | +5,6   |
| 2         | 21,4 | 38,4 | -    | +0,3 | 36,09   | -4,2    | +16,3   | 33,57   | -0,1   | +13,8  |
| 3         | 49,5 | 38,9 | -0,3 | -1,3 | 23,12   | -5,4    | +7,8    | 21,63   | -1,3   | +5,2   |
| 4         | 9,0  | 38,3 | -0,3 | -2,3 | /       | /       | /       | (17,42) | (-0,1) | (+1,7) |
| 5         | 3,2  | 36,4 | -    | -2,4 | (23,34) | (+10,3) | (-)     | (20,00) | (-0,2) | (-)    |
| Männer    | 89,0 | 38,9 | -0,3 | -0,3 | 30,07   | -7,2    | +8,8    | 28,07   | -0,5   | +6,9   |
| 1         | 17,7 | 38,9 | -0,5 | +1,6 | 49,19   | -12,7   | +5,0    | 46,06   | +0,4   | +5,5   |
| 2         | 21,2 | 38,6 | -    | +0,5 | 36,19   | -4,7    | +15,3   | 33,75   | -0,4   | +13,0  |
| 3         | 49,2 | 39,1 | -0,5 | -1,3 | 23,02   | -5,5    | +7,6    | 21,58   | -1,5   | +5,1   |
| 4         | 9,5  | 38,4 | -0,3 | -2,5 | /       | /       | /       | (17,36) | (-0,3) | (+1,2) |
| 5         | 2,4  | 36,8 | -0,3 | -1,6 | (23,37) | (+10,4) | (-)     | (20,14) | (+0,6) | (-)    |
| Frauen    | 11,0 | 36,9 | -    | -1,1 | 28,36   | -2,6    | +16,6   | 25,89   | +0,2   | +11,7  |
| 1         | 10,6 | 37,1 | -    | +1,4 | 43,58   | -6,3    | +10,1   | 40,16   | -0,3   | +6,2   |
| 2         | 23,0 | 36,6 | -0,8 | -1,1 | (35,29) | (-0,6)  | x       | (32,21) | (+1,6) | x      |
| 3         | 51,9 | 37,1 | +0,3 | -1,6 | (23,90) | (-4,6)  | (+9,8)  | 22,03   | -0,4   | +6,1   |
| 4         | 5,1  | 37,1 | -0,8 | -0,3 | (20,14) | (+0,8)  | (+16,1) | (18,43) | (+5,3) | (+9,4) |
| 5         | 9,5  | 35,5 | +0,9 | -3,8 | (23,28) | (+10,1) | (-)     | (19,71) | (-2,0) | (-)    |

C29 Herstellung von Kraftwagen und Kraftwagenteilen

|           |      |      |      |      |         |         |        |         |        |        |
|-----------|------|------|------|------|---------|---------|--------|---------|--------|--------|
| Insgesamt | 1,8  | 37,0 | -    | -0,5 | 29,76   | -7,5    | +1,4   | 27,29   | -1,9   | -1,0   |
| 1         | 15,3 | 37,8 | +0,3 | -    | 49,11   | -7,3    | +1,6   | 45,00   | +0,8   | +0,5   |
| 2         | 14,3 | 37,2 | -    | -0,5 | 35,65   | -5,0    | +4,5   | 32,63   | -0,8   | +1,1   |
| 3         | 36,6 | 37,0 | -0,3 | -0,5 | 26,40   | -5,9    | +2,8   | 24,14   | -1,8   | +0,2   |
| 4         | 20,6 | 36,5 | -0,5 | -0,3 | (23,95) | (-11,3) | (+2,7) | 22,11   | -2,0   | -0,9   |
| 5         | 13,1 | 36,2 | +0,8 | -1,6 | (18,33) | (-1,4)  | (+5,3) | (16,85) | (-2,3) | (+3,4) |
| Männer    | 86,4 | 37,0 | -0,3 | -0,3 | 30,57   | -7,4    | +1,0   | 28,00   | -1,7   | -1,4   |
| 1         | 15,7 | 38,0 | +0,5 | +0,3 | 49,59   | -7,2    | +1,7   | 45,33   | +0,8   | +0,6   |
| 2         | 15,0 | 37,3 | -    | -0,3 | 35,83   | -5,0    | +4,2   | 32,82   | -0,9   | +1,1   |
| 3         | 38,6 | 37,0 | -0,3 | -0,5 | 26,69   | -5,4    | +2,9   | 24,35   | -1,7   | +0,2   |
| 4         | 21,4 | 36,4 | -0,5 | -0,3 | 24,56   | -11,7   | +3,1   | 22,67   | -2,2   | -0,7   |
| 5         | 9,3  | 36,6 | +0,5 | +0,5 | (18,69) | (-1,6)  | (-0,3) | (17,28) | (-2,5) | (-2,6) |
| Frauen    | 13,6 | 36,4 | +0,3 | -2,2 | (24,59) | (-)     | (-)    | (22,74) | (-)    | (-)    |
| 1         | 13,2 | 36,9 | -    | -0,3 | 45,42   | -8,1    | +1,1   | 42,44   | +0,3   | -0,3   |
| 2         | 10,0 | 36,4 | -0,3 | -    | 33,83   | -5,2    | +6,8   | 30,79   | +0,3   | +1,5   |
| 3         | 23,7 | 37,0 | +0,5 | -0,5 | 23,44   | -11,2   | +3,1   | 22,01   | -2,4   | +0,7   |
| 4         | 15,8 | 37,5 | -    | +0,3 | (18,83) | (-7,3)  | (+1,1) | 17,42   | -1,0   | -1,0   |
| 5         | 37,4 | 35,5 | +1,1 | -5,1 | 17,75   | -0,9    | +14,5  | 16,16   | -1,9   | +13,5  |

C30 Sonstiger Fahrzeugbau

|           |      |      |      |      |         |        |         |         |        |        |
|-----------|------|------|------|------|---------|--------|---------|---------|--------|--------|
| Insgesamt | 0,2  | 38,4 | -1,7 | -2,9 | (25,92) | (-5,5) | (+5,1)  | 24,65   | +2,5   | +2,5   |
| 1         | 11,2 | 38,7 | +0,3 | -2,5 | (49,63) | (-9,4) | (+13,5) | 45,10   | -0,2   | +7,1   |
| 2         | 21,3 | 38,6 | -1,0 | -2,8 | 30,52   | -6,3   | +5,1    | 29,59   | +2,5   | +3,7   |
| 3         | 49,1 | 38,3 | -2,0 | -3,3 | (22,37) | (-6,4) | (+8,5)  | (21,61) | (+1,4) | (+6,2) |
| 4         | 16,5 | 38,5 | -2,5 | -2,0 | 15,89   | -0,2   | +5,9    | 14,78   | +2,9   | +5,2   |
| 5         | 1,9  | 36,9 | -1,9 | -0,8 | 11,43   | -2,2   | +5,4    | 11,30   | +3,6   | +11,9  |
| Männer    | 82,9 | 38,6 | -1,8 | -3,3 | (26,78) | (-5,1) | (+5,7)  | 25,44   | +2,7   | +3,0   |
| 1         | 12,0 | 38,9 | +0,5 | -2,3 | (50,78) | (-8,7) | (+14,4) | 45,99   | +0     | +7,8   |
| 2         | 22,0 | 38,8 | -1,0 | -2,3 | 30,69   | -5,2   | +5,5    | 29,80   | +2,9   | +4,2   |
| 3         | 49,3 | 38,4 | -2,3 | -3,8 | (22,96) | (-6,1) | (+9,0)  | (22,17) | (+1,8) | (+6,6) |
| 4         | 14,9 | 39,0 | -2,5 | -2,7 | 16,02   | -1,1   | +6,6    | 14,89   | +2,3   | +5,5   |
| 5         | 1,8  | 36,8 | -1,9 | -0,8 | (11,13) | (+0,5) | (+10,2) | 10,96   | +6,5   | +16,6  |
| Frauen    | 17,1 | 37,3 | -1,6 | -1,3 | 21,60   | -7,4   | +3,2    | 20,68   | +1,3   | +1,4   |
| 1         | 7,4  | 37,1 | -0,3 | -3,9 | 40,20   | -14,5  | +10,3   | 37,84   | -1,5   | +4,2   |
| 2         | 17,9 | 37,3 | -1,8 | -5,1 | 29,46   | -12,5  | +2,4    | 28,23   | -0,8   | +0     |
| 3         | 47,9 | 37,6 | -0,8 | -0,5 | (19,36) | (-8,7) | (+6,5)  | 18,79   | -0,9   | +5,1   |
| 4         | 24,3 | 36,8 | -2,9 | +0,8 | (15,47) | (+3,7) | (+3,6)  | (14,41) | (+5,5) | (+4,5) |
| 5         | /    | /    | /    | /    | /       | /      | /       | /       | /      | /      |

\*) Klassifikation der Wirtschaftszweige, Ausgabe 2008 (WZ 2008)

Noch: **5. Durchschnittliche Verdienste und Arbeitszeiten der Arbeitnehmerinnen und Arbeitnehmer im Produzierenden Gewerbe und im Dienstleistungsbereich\*) im III. Quartal 2019 nach Geschlecht und statistischen Leistungsgruppen**

Noch: **5.1 Vollzeitbeschäftigte nach Wirtschaftszweigen**

| Geschlecht<br>Leistungs-<br>gruppe | Anteil<br>der Arbeit-<br>nehmer/<br>-innen<br>an über-<br>geordneter<br>Zusammen-<br>fassung | Bruttomonatsverdienst |   |   |                      |   |   | Sonder-<br>zahlungen |
|------------------------------------|--|-----------------------|---|---|----------------------|---|---|----------------------|
|                                    |  | insgesamt             |   |   | ohne Sonderzahlungen |   |   |                      |
|                                    |  | III. Quartal<br>2019  | Veränderung<br>III. Quartal 2019<br>gegenüber dem |   | III. Quartal<br>2019 | Veränderung<br>III. Quartal 2019<br>gegenüber dem |   |                      |
|                                    |  |                       | Vorquartal  | entsprechen-<br>den Vorjahres-<br>quartal |                      | Vorquartal  | entsprechen-<br>den Vorjahres-<br>quartal |                      |
| %                                  | EUR  | %                     |   | EUR                                       | %                    |   | EUR                                       |                      |

noch: **C Verarbeitendes Gewerbe**

C28 Maschinenbau

|           |      |         |         |         |         |        |        |       |
|-----------|------|---------|---------|---------|---------|--------|--------|-------|
| Insgesamt | 4,6  | 5 017   | -7,0    | +9,1    | 4 673   | -0,7   | +6,9   | /     |
| 1         | 16,9 | 8 231   | -12,8   | +7,1    | 7 699   | -0,1   | +7,3   | /     |
| 2         | 21,4 | 6 020   | -4,2    | +16,7   | 5 600   | -0,2   | +14,1  | (419) |
| 3         | 49,5 | 3 907   | -5,7    | +6,6    | 3 655   | -1,6   | +3,9   | /     |
| 4         | 9,0  | (3 158) | (-4,4)  | (+3,8)  | (2 898) | (-0,4) | (-0,7) | /     |
| 5         | 3,2  | (3 693) | (+10,4) | (-)     | 3 165   | -0,1   | -      | /     |
| Männer    | 89,0 | 5 076   | -7,5    | +8,5    | 4 738   | -0,8   | +6,6   | /     |
| 1         | 17,7 | 8 319   | -13,1   | +6,7    | 7 789   | -0,1   | +7,2   | /     |
| 2         | 21,2 | 6 074   | -4,6    | +16,0   | 5 664   | -0,3   | +13,7  | /     |
| 3         | 49,2 | 3 913   | -5,8    | +6,4    | 3 668   | -1,8   | +3,9   | /     |
| 4         | 9,5  | (3 152) | (-4,7)  | (+2,8)  | (2 893) | (-0,8) | (-1,4) | /     |
| 5         | 2,4  | (3 740) | (+10,1) | (-)     | 3 224   | +0,4   | -      | /     |
| Frauen    | 11,0 | 4 542   | -2,6    | +15,2   | 4 148   | +0,2   | +10,4  | /     |
| 1         | 10,6 | 7 034   | -6,3    | +11,7   | 6 481   | -0,3   | +7,7   | /     |
| 2         | 23,0 | 5 618   | -1,1    | x       | 5 127   | +1,0   | x      | /     |
| 3         | 51,9 | 3 856   | -4,3    | +8,0    | 3 554   | -0,1   | +4,3   | /     |
| 4         | 5,1  | (3 246) | (-0,1)  | (+15,9) | (2 971) | (+4,3) | (+9,2) | /     |
| 5         | 9,5  | (3 596) | (+11,1) | (-)     | (3 044) | (-1,1) | (-)    | /     |

C29 Herstellung von Kraftwagen und Kraftwagenteilen

|           |      |         |        |        |         |        |        |       |
|-----------|------|---------|--------|--------|---------|--------|--------|-------|
| Insgesamt | 1,8  | 4 780   | -7,6   | +0,9   | 4 383   | -1,9   | -1,5   | (397) |
| 1         | 15,3 | 8 072   | -7,0   | +1,7   | 7 396   | +1,1   | +0,5   | /     |
| 2         | 14,3 | 5 769   | -4,8   | +4,2   | 5 281   | -0,7   | +0,9   | (488) |
| 3         | 36,6 | 4 247   | -5,9   | +2,2   | 3 884   | -1,8   | -0,3   | (363) |
| 4         | 20,6 | 3 801   | -11,7  | +2,6   | 3 509   | -2,4   | -1,0   | /     |
| 5         | 13,1 | (2 879) | (-0,7) | (+3,5) | (2 648) | (-1,6) | (+1,7) | /     |
| Männer    | 86,4 | 4 920   | -7,4   | +0,7   | 4 507   | -1,8   | -1,7   | (413) |
| 1         | 15,7 | 8 177   | -6,9   | +1,8   | 7 476   | +1,2   | +0,7   | /     |
| 2         | 15,0 | 5 813   | -4,8   | +3,9   | 5 324   | -0,8   | +0,8   | (489) |
| 3         | 38,6 | 4 294   | -5,5   | +2,3   | 3 918   | -1,8   | -0,3   | (376) |
| 4         | 21,4 | 3 886   | -12,2  | +2,8   | 3 587   | -2,6   | -0,9   | /     |
| 5         | 9,3  | (2 971) | (-1,1) | (+0,4) | (2 747) | (-1,9) | (-2,0) | /     |
| Frauen    | 13,6 | /       | /      | /      | /       | /      | /      | (293) |
| 1         | 13,2 | 7 275   | -8,2   | +0,6   | 6 798   | +0,2   | -0,8   | (477) |
| 2         | 10,0 | 5 350   | -5,4   | +6,7   | 4 868   | +0,1   | +1,4   | (481) |
| 3         | 23,7 | 3 767   | -10,8  | +2,4   | 3 537   | -1,9   | +0,1   | /     |
| 4         | 15,8 | 3 069   | -7,2   | +1,5   | 2 839   | -0,9   | -0,7   | /     |
| 5         | 37,4 | 2 734   | -      | +8,4   | 2 491   | -1,0   | +7,6   | /     |

C30 Sonstiger Fahrzeugbau

|           |      |         |        |         |         |        |       |       |
|-----------|------|---------|--------|---------|---------|--------|-------|-------|
| Insgesamt | 0,2  | 4 324   | -7,0   | +2,0    | 4 113   | +0,8   | -0,4  | /     |
| 1         | 11,2 | (8 348) | (-9,0) | (+10,8) | 7 587   | +0,1   | +4,5  | /     |
| 2         | 21,3 | 5 114   | -7,3   | +2,2    | 4 957   | +1,2   | +0,8  | /     |
| 3         | 49,1 | 3 723   | -8,3   | +5,0    | 3 597   | -0,6   | +2,8  | /     |
| 4         | 16,5 | 2 655   | -2,8   | +3,6    | 2 469   | +0,2   | +3,0  | (186) |
| 5         | 1,9  | 1 833   | -3,9   | +4,7    | 1 811   | +1,7   | +11,0 | /     |
| Männer    | 82,9 | (4 495) | (-6,7) | (+2,4)  | 4 271   | +1,0   | -0,2  | /     |
| 1         | 12,0 | (8 587) | (-8,3) | (+11,9) | 7 778   | +0,5   | +5,5  | /     |
| 2         | 22,0 | 5 172   | -6,2   | +3,0    | 5 022   | +1,9   | +1,8  | /     |
| 3         | 49,3 | 3 835   | -8,1   | +5,0    | 3 703   | -0,4   | +2,6  | /     |
| 4         | 14,9 | 2 716   | -3,5   | +3,7    | 2 525   | -0,2   | +2,6  | /     |
| 5         | 1,8  | (1 779) | (-1,4) | (+9,3)  | 1 751   | +4,4   | +15,7 | /     |
| Frauen    | 17,1 | (3 500) | (-8,7) | (+1,7)  | 3 351   | -0,2   | -     | /     |
| 1         | 7,4  | 6 484   | -14,7  | +6,1    | 6 103   | -1,7   | +0,3  | /     |
| 2         | 17,9 | 4 770   | -14,3  | -2,8    | 4 571   | -2,8   | -5,0  | /     |
| 3         | 47,9 | (3 161) | (-9,4) | (-)     | (3 069) | (-1,7) | (-)   | /     |
| 4         | 24,3 | (2 472) | (+0,6) | (+4,5)  | (2 304) | (+2,4) | (-)   | (168) |
| 5         | /    | /       | /      | /       | /       | /      | /     | /     |

\*) Klassifikation der Wirtschaftszweige, Ausgabe 2008 (WZ 2008)

Noch: **5. Durchschnittliche Verdienste und Arbeitszeiten der Arbeitnehmerinnen und Arbeitnehmer im Produzierenden Gewerbe und im Dienstleistungsbereich\*) im III. Quartal 2019 nach Geschlecht und statistischen Leistungsgruppen**

Noch: **5.1 Vollzeitbeschäftigte nach Wirtschaftszweigen**

| Geschlecht<br>Leistungs-<br>gruppe | Anteil der Arbeitnehmer/-innen an übergeordneter Zusammenfassung | Bezahlte Wochenarbeitszeit |         |  |     | Bruttostundenverdienst |  |     |                      |  |  |
|------------------------------------|--|----------------------------|---------|--|-----|------------------------|--|-----|----------------------|--|--|
|                                    |  | III. Quartal 2019          |         | Veränderung III. Quartal 2019 gegenüber dem Vorquartal |     | insgesamt              |  |     | ohne Sonderzahlungen |  |  |
|                                    |  |                            |         |  |     | III. Quartal 2019      | Veränderung III. Quartal 2019 gegenüber dem Vorquartal |     | III. Quartal 2019    | Veränderung III. Quartal 2019 gegenüber dem Vorquartal |  |
|                                    |  | %                          | Stunden | %  | EUR |                        | %  | EUR |                      | %  |  |

noch: **C Verarbeitendes Gewerbe**

C31 Herstellung von Möbeln

|           |      |      |      |      |         |         |         |         |        |         |
|-----------|------|------|------|------|---------|---------|---------|---------|--------|---------|
| Insgesamt | 0,6  | 38,9 | +0,1 | +1,1 | (21,33) | (-6,6)  | (-3,1)  | (20,87) | (-1,3) | (-3,7)  |
| 1         | /    | /    | /    | /    | /       | /       | /       | /       | /      | /       |
| 2         | 15,1 | 41,6 | +1,5 | +3,2 | /       | /       | /       | (23,45) | (-7,5) | (-5,5)  |
| 3         | 49,8 | 38,5 | +0,5 | +0,5 | 20,55   | -4,9    | +3,1    | 20,20   | +0,2   | +3,0    |
| 4         | 22,5 | 37,8 | -1,8 | +3,0 | (16,41) | (-5,3)  | (-8,9)  | (16,15) | (+2,9) | (-8,8)  |
| 5         | 6,7  | 37,7 | +0,5 | +2,7 | 14,03   | -5,8    | -2,5    | 14,00   | +0,2   | -2,1    |
| Männer    | 85,5 | 39,0 | -0,3 | +1,0 | (21,60) | (-6,4)  | (-3,3)  | (21,16) | (-0,9) | (-3,8)  |
| 1         | /    | /    | /    | /    | /       | /       | /       | /       | /      | /       |
| 2         | 14,9 | 42,3 | +2,2 | +4,2 | (23,80) | (-14,7) | (-5,9)  | (23,33) | (-8,0) | (-6,2)  |
| 3         | 50,3 | 38,5 | +0,3 | +0,3 | 20,66   | -4,2    | +3,6    | 20,34   | +1,1   | +3,6    |
| 4         | 23,2 | 37,8 | -2,1 | +3,0 | (16,62) | (-5,1)  | (-8,8)  | (16,35) | (+3,5) | (-8,6)  |
| 5         | 5,5  | 38,4 | -    | -    | 14,21   | -1,4    | -0,4    | 14,19   | +2,8   | -0,4    |
| Frauen    | 14,5 | 38,0 | +1,1 | +2,2 | (19,73) | (-8,1)  | (-1,4)  | (19,14) | (-4,2) | (-2,8)  |
| 1         | /    | /    | /    | /    | /       | /       | /       | /       | /      | /       |
| 2         | /    | /    | /    | /    | /       | /       | /       | /       | /      | /       |
| 3         | 47,1 | 38,6 | +1,8 | +2,4 | (19,85) | (-9,1)  | (-)     | 19,35   | -4,9   | -0,3    |
| 4         | 18,6 | 37,9 | -0,3 | +2,7 | (14,81) | (-6,9)  | (-10,9) | (14,63) | (-2,1) | (-11,3) |
| 5         | /    | /    | /    | /    | /       | /       | /       | /       | /      | /       |

C32 Herstellung von sonstigen Waren

|           |      |      |      |      |         |         |        |         |        |        |
|-----------|------|------|------|------|---------|---------|--------|---------|--------|--------|
| Insgesamt | 0,4  | 39,2 | +0,2 | +0,3 | 21,41   | -16,7   | -5,7   | 20,80   | +1,8   | -0,9   |
| 1         | 8,5  | 38,5 | +0,3 | -1,5 | (46,91) | (-)     | (-)    | (43,82) | (-)    | (-5,5) |
| 2         | 13,6 | 38,8 | +0,5 | -0,3 | (25,32) | (-)     | (-)    | (24,44) | (-0,9) | (-)    |
| 3         | 59,9 | 39,5 | +0,3 | +0,8 | 19,14   | -9,7    | +0,8   | 18,83   | +2,3   | +0,6   |
| 4         | 9,8  | 38,9 | -    | +0,8 | 15,06   | -9,2    | -4,3   | 14,63   | +1,5   | -4,1   |
| 5         | 8,2  | 39,1 | +1,0 | -0,8 | 13,27   | -5,7    | -5,6   | 13,21   | +1,1   | -2,3   |
| Männer    | 62,0 | 39,4 | +0,5 | +0,5 | 24,20   | -19,2   | -4,9   | 23,43   | +2,4   | +0,8   |
| 1         | 12,0 | 38,6 | +0,3 | -1,8 | /       | /       | /      | /       | /      | /      |
| 2         | 14,8 | 38,7 | +1,0 | -0,5 | 27,60   | -       | -5,2   | 26,50   | -1,0   | -7,1   |
| 3         | 61,4 | 39,8 | +0,8 | +1,0 | (20,75) | (-11,1) | (+3,1) | (20,42) | (+3,4) | (+2,8) |
| 4         | 7,6  | 39,3 | -0,3 | +0,8 | 14,91   | -8,5    | -9,5   | 14,62   | +0,2   | -7,6   |
| 5         | 4,2  | 39,7 | +0,8 | +1,8 | (13,27) | (-4,0)  | (-8,0) | (13,25) | (+1,3) | (-4,6) |
| Frauen    | 38,0 | 38,8 | -0,5 | -    | 16,78   | -9,7    | -7,3   | 16,44   | +0,7   | -4,4   |
| 1         | 2,7  | 37,9 | +0,5 | -    | (38,30) | (-)     | (-)    | (36,52) | (+2,4) | (-)    |
| 2         | 11,6 | 39,1 | -0,5 | +0,3 | (20,62) | (-)     | (-)    | (20,17) | (+0,2) | (-)    |
| 3         | 57,5 | 38,9 | -1,0 | +0,5 | 16,27   | -6,7    | -4,5   | 16,01   | -0,4   | -4,5   |
| 4         | 13,5 | 38,5 | +0,5 | +1,0 | 15,20   | -10,0   | +2,8   | 14,64   | +2,7   | +0,9   |
| 5         | 14,6 | 38,7 | +0,8 | -2,5 | 13,26   | -6,6    | -4,2   | 13,19   | +1,0   | -1,0   |

C33 Reparatur und Installation von Maschinen und Ausrüstungen

|           |      |      |      |      |         |        |        |         |        |        |
|-----------|------|------|------|------|---------|--------|--------|---------|--------|--------|
| Insgesamt | 1,0  | 39,2 | +0,5 | -0,8 | (25,59) | (-7,5) | (+2,0) | (24,51) | (-1,0) | (+0,2) |
| 1         | 12,1 | 38,5 | -    | +0,8 | (46,44) | (-7,2) | (+1,4) | (43,94) | (-0,7) | (-1,3) |
| 2         | 21,4 | 38,6 | +0,3 | -0,8 | (31,14) | (-4,4) | (-1,4) | (29,24) | (-)    | (-4,3) |
| 3         | 57,1 | 39,6 | +0,8 | -1,2 | 20,83   | -7,6   | +2,1   | 20,27   | +0,3   | +1,2   |
| 4         | 7,3  | 39,2 | -0,5 | +2,6 | (16,04) | (-)    | (-0,4) | (15,51) | (-)    | (-1,7) |
| 5         | 2,0  | 38,2 | +1,3 | +0,8 | 14,68   | -10,9  | -      | 14,02   | -6,3   | +10,5  |
| Männer    | 93,3 | 39,3 | +0,5 | -0,8 | (25,63) | (-7,5) | (+1,6) | (24,57) | (-0,9) | (-0,1) |
| 1         | 12,3 | 38,5 | -    | +0,8 | (46,43) | (-7,4) | (+1,6) | (43,88) | (-0,8) | (-1,3) |
| 2         | 21,6 | 38,7 | +0,3 | -0,8 | (31,07) | (-4,4) | (-2,6) | (29,23) | (+0,2) | (-5,1) |
| 3         | 57,1 | 39,7 | +1,0 | -1,5 | 20,80   | -7,6   | +1,9   | 20,26   | +0,4   | +1,1   |
| 4         | 7,1  | 39,5 | -0,3 | +3,1 | /       | /      | /      | (15,69) | (-)    | (-0,9) |
| 5         | 1,9  | 38,2 | +1,3 | +2,4 | 14,93   | -9,4   | +2,1   | 14,33   | -4,2   | +1,6   |
| Frauen    | 6,7  | 37,6 | -0,5 | -1,6 | (24,94) | (-7,8) | (+7,3) | (23,60) | (-3,7) | (+3,6) |
| 1         | 9,9  | 37,6 | +1,1 | +0,5 | 46,59   | -3,9   | -1,6   | (45,09) | (+0,9) | (-2,2) |
| 2         | 19,4 | 37,0 | -    | -2,4 | (32,38) | (-3,7) | (-)    | (29,42) | (-3,9) | (-)    |
| 3         | 57,0 | 38,1 | -    | -0,8 | 21,32   | -6,7   | +5,2   | 20,43   | -0,7   | +2,9   |
| 4         | 10,7 | 36,1 | -4,0 | +1,1 | (14,35) | (-)    | (-6,0) | (13,69) | (-)    | (-3,5) |
| 5         | 3,0  | 38,7 | -    | -0,8 | 12,48   | -      | x      | 11,30   | -      | +13,1  |

\*) Klassifikation der Wirtschaftszweige, Ausgabe 2008 (WZ 2008)



Noch: **5. Durchschnittliche Verdienste und Arbeitszeiten der Arbeitnehmerinnen und Arbeitnehmer im Produzierenden Gewerbe und im Dienstleistungsbereich\*) im III. Quartal 2019 nach Geschlecht und statistischen Leistungsgruppen**

Noch: **5.1 Vollzeitbeschäftigte nach Wirtschaftszweigen**

| Geschlecht<br>Leistungs-<br>gruppe | Anteil<br>der Arbeit-<br>nehmer/<br>-innen<br>an über-<br>geordneter<br>Zusammen-<br>fassung | Bruttomonatsverdienst |   |   |                      |   |   | Sonder-<br>zahlungen |
|------------------------------------|--|-----------------------|---|---|----------------------|---|---|----------------------|
|                                    |  | insgesamt             |   |   | ohne Sonderzahlungen |   |   |                      |
|                                    |  | III. Quartal<br>2019  | Veränderung<br>III. Quartal 2019<br>gegenüber dem |   | III. Quartal<br>2019 | Veränderung<br>III. Quartal 2019<br>gegenüber dem |   |                      |
|                                    |  |                       | Vorquartal  | entsprechen-<br>den Vorjahres-<br>quartal |                      | Vorquartal  | entsprechen-<br>den Vorjahres-<br>quartal |                      |
| %                                  | EUR  | %                     |   | EUR                                       | %                    |   | EUR                                       |                      |

noch: **C Verarbeitendes Gewerbe**

C31 Herstellung von Möbeln

|           |      |         |         |        |         |        |        |   |
|-----------|------|---------|---------|--------|---------|--------|--------|---|
| Insgesamt | 0,6  | (3 604) | (-6,5)  | (-2,0) | (3 527) | (-1,2) | (-2,6) | / |
| 1         | /    | /       | /       | /      | /       | /      | /      | / |
| 2         | 15,1 | /       | /       | /      | /       | /      | /      | / |
| 3         | 49,8 | 3 436   | -4,4    | +3,5   | 3 378   | +0,7   | +3,4   | / |
| 4         | 22,5 | (2 696) | (-7,0)  | (-6,3) | (2 654) | (+1,0) | (-6,1) | / |
| 5         | 6,7  | (2 300) | (-5,3)  | (+0,2) | (2 295) | (+0,8) | (+0,6) | / |
| Männer    | 85,5 | (3 663) | (-6,5)  | (-2,3) | (3 588) | (-1,0) | (-2,8) | / |
| 1         | /    | /       | /       | /      | /       | /      | /      | / |
| 2         | 14,9 | (4 371) | (-13,0) | (-1,9) | (4 283) | (-6,2) | (-2,3) | / |
| 3         | 50,3 | 3 453   | -3,9    | +3,7   | 3 400   | +1,3   | +3,7   | / |
| 4         | 23,2 | (2 731) | (-7,0)  | (-6,1) | (2 687) | (+1,4) | (-5,8) | / |
| 5         | 5,5  | 2 374   | -1,2    | -0,4   | 2 370   | +3,0   | -0,3   | / |
| Frauen    | 14,5 | (3 261) | (-7,1)  | (+0,7) | (3 164) | (-3,2) | (-0,8) | / |
| 1         | /    | /       | /       | /      | /       | /      | /      | / |
| 2         | /    | /       | /       | /      | /       | /      | /      | / |
| 3         | 47,1 | (3 326) | (-7,4)  | (+2,4) | 3 241   | -3,1   | +2,0   | / |
| 4         | 18,6 | (2 440) | (-7,1)  | (-8,6) | (2 410) | (-2,4) | (-9,0) | / |
| 5         | /    | /       | /       | /      | /       | /      | /      | / |

C32 Herstellung von sonstigen Waren

|           |      |         |         |        |         |        |        |   |
|-----------|------|---------|---------|--------|---------|--------|--------|---|
| Insgesamt | 0,4  | 3 646   | -16,5   | -5,4   | 3 543   | +2,1   | -0,6   | / |
| 1         | 8,5  | (7 852) | (-)     | (-)    | (7 335) | (-)    | (-7,0) | / |
| 2         | 13,6 | (4 272) | (-)     | (-)    | (4 123) | (-0,3) | (-)    | / |
| 3         | 59,9 | 3 280   | -9,6    | +1,5   | 3 228   | +2,4   | +1,4   | / |
| 4         | 9,8  | 2 544   | -9,2    | -3,6   | 2 471   | +1,5   | -3,4   | / |
| 5         | 8,2  | 2 251   | -4,9    | -6,5   | 2 242   | +2,0   | -3,2   | / |
| Männer    | 62,0 | 4 147   | -18,7   | -4,4   | 4 014   | +3,1   | +1,3   | / |
| 1         | 12,0 | /       | /       | /      | (7 520) | (-)    | (-6,4) | / |
| 2         | 14,8 | 4 640   | -       | -5,7   | 4 456   | +0,1   | -7,5   | / |
| 3         | 61,4 | (3 585) | (-10,5) | (+4,0) | (3 528) | (+4,2) | (+3,7) | / |
| 4         | 7,6  | 2 546   | -8,7    | -8,7   | 2 496   | -0,1   | -6,8   | / |
| 5         | 4,2  | (2 291) | (-3,3)  | (-6,3) | (2 287) | (+2,1) | (-2,8) | / |
| Frauen    | 38,0 | 2 830   | -10,2   | -7,3   | 2 774   | +0,3   | -4,3   | / |
| 1         | 2,7  | (6 305) | (-)     | (-)    | (6 011) | (+3,0) | (-)    | / |
| 2         | 11,6 | (3 504) | (-)     | (-)    | (3 428) | (-0,1) | (-)    | / |
| 3         | 57,5 | 2 750   | -7,7    | -4,1   | 2 706   | -1,5   | -4,1   | / |
| 4         | 13,5 | 2 542   | -9,7    | +3,7   | 2 449   | +3,2   | +1,9   | / |
| 5         | 14,6 | 2 232   | -5,7    | -6,5   | 2 220   | +1,9   | -3,3   | / |

C33 Reparatur und Installation von Maschinen und Ausrüstungen

|           |      |         |        |        |         |        |         |   |
|-----------|------|---------|--------|--------|---------|--------|---------|---|
| Insgesamt | 1,0  | (4 356) | (-7,1) | (+1,2) | (4 173) | (-0,6) | (-0,6)  | / |
| 1         | 12,1 | 7 760   | -7,2   | +2,2   | (7 342) | (-0,7) | (-0,6)  | / |
| 2         | 21,4 | (5 225) | (-4,2) | (-2,2) | (4 905) | (+0,1) | (-5,1)  | / |
| 3         | 57,1 | 3 584   | -6,8   | +0,8   | 3 487   | +1,2   | -0,1    | / |
| 4         | 7,3  | (2 729) | (-5,6) | (+2,2) | (2 639) | (-1,9) | (+0,8)  | / |
| 5         | 2,0  | 2 437   | -9,8   | +13,7  | (2 327) | (-5,1) | (+11,4) | / |
| Männer    | 93,3 | (4 377) | (-7,0) | (+0,9) | (4 196) | (-0,3) | (-0,9)  | / |
| 1         | 12,3 | (7 769) | (-7,4) | (+2,4) | (7 341) | (-0,8) | (-0,5)  | / |
| 2         | 21,6 | (5 226) | (-4,2) | (-3,3) | (4 917) | (+0,4) | (-5,8)  | / |
| 3         | 57,1 | 3 588   | -6,8   | +0,4   | 3 495   | +1,4   | -0,3    | / |
| 4         | 7,1  | (2 781) | (-4,7) | (+3,7) | (2 693) | (-1,1) | (+2,3)  | / |
| 5         | 1,9  | 2 476   | -8,3   | +4,4   | (2 376) | (-3,1) | (+3,8)  | / |
| Frauen    | 6,7  | (4 077) | (-8,1) | (+5,8) | (3 859) | (-4,0) | (+2,1)  | / |
| 1         | 9,9  | (7 602) | (-2,9) | (-1,1) | (7 357) | (+2,0) | (-1,7)  | / |
| 2         | 19,4 | (5 213) | (-3,6) | (-)    | (4 735) | (-3,8) | (+4,3)  | / |
| 3         | 57,0 | 3 527   | -6,7   | +4,3   | 3 380   | -0,8   | +1,9    | / |
| 4         | 10,7 | (2 249) | (-)    | (-5,2) | (2 145) | (-1,9) | (-2,7)  | / |
| 5         | 3,0  | 2 096   | -      | x      | 1 897   | -      | +12,0   | / |

\*) Klassifikation der Wirtschaftszweige, Ausgabe 2008 (WZ 2008)

Noch: **5. Durchschnittliche Verdienste und Arbeitszeiten der Arbeitnehmerinnen und Arbeitnehmer im Produzierenden Gewerbe und im Dienstleistungsbereich\*) im III. Quartal 2019 nach Geschlecht und statistischen Leistungsgruppen**

Noch: **5.1 Vollzeitbeschäftigte nach Wirtschaftszweigen**

| Geschlecht<br>Leistungs-<br>gruppe | Anteil<br>der Arbeit-<br>nehmer/<br>-innen<br>an über-<br>geordneter<br>Zusammen-<br>fassung | Bezahlte Wochenarbeitszeit |   |   |                      | Bruttostundenverdienst |   |                      |   |                      |   |   |
|------------------------------------|--|----------------------------|---|---|----------------------|------------------------|---|----------------------|---|----------------------|---|---|
|                                    |  | III. Quartal<br>2019       | Veränderung<br>III. Quartal 2019<br>gegenüber dem |   | III. Quartal<br>2019 | insgesamt              |   | ohne Sonderzahlungen |   |                      |   |   |
|                                    |  |                            | Vorquartal  | entsprechen-<br>den Vorjahres-<br>quartal |                      | Vorquartal             | Veränderung<br>III. Quartal 2019<br>gegenüber dem | Vorquartal           | entsprechen-<br>den Vorjahres-<br>quartal | III. Quartal<br>2019 | Veränderung<br>III. Quartal 2019<br>gegenüber dem |   |
|                                    |  |                            |   |   |                      |                        |   |                      |   |                      | Vorquartal  | entsprechen-<br>den Vorjahres-<br>quartal |
| %                                  | Stunden  | %                          |   | EUR                                       | %                    |                        | EUR   | %                    |   |                      |   |   |

**D Energieversorgung**

|           |      |      |      |      |         |        |         |         |         |         |
|-----------|------|------|------|------|---------|--------|---------|---------|---------|---------|
| Insgesamt | 1,1  | 38,7 | -0,1 | +0,2 | (33,86) | (-7,2) | (+7,6)  | (32,49) | (+1,0)  | (+8,1)  |
| 1         | 25,4 | 38,4 | -    | -0,3 | (50,80) | (-5,8) | (+12,9) | (47,02) | (+0,6)  | (+10,3) |
| 2         | 43,6 | 38,8 | -0,3 | +0,3 | 30,91   | -7,6   | +0,1    | 30,19   | +0,9    | +2,9    |
| 3         | 28,1 | 38,8 | -0,3 | +0,5 | 24,87   | -9,8   | +5,7    | 24,54   | +0,9    | +7,2    |
| 4         | 2,3  | 38,6 | -1,3 | -0,8 | 19,29   | -4,6   | +4,4    | 18,74   | +0,3    | +6,3    |
| 5         | 0,7  | 38,3 | -0,5 | -1,8 | (16,65) | (-)    | (-2,8)  | (16,30) | (+13,0) | (-1,1)  |
| Männer    | 80,3 | 38,8 | -    | +0,3 | (34,79) | (-7,2) | (+7,9)  | (33,36) | (+1,2)  | (+8,4)  |
| 1         | 26,3 | 38,5 | -    | -    | (51,68) | (-5,6) | (+13,3) | (47,78) | (+0,7)  | (+10,8) |
| 2         | 43,4 | 38,9 | -    | +0,3 | 31,50   | -8,4   | -0,3    | 30,81   | +1,0    | +2,5    |
| 3         | 27,5 | 39,0 | -    | +0,8 | 25,66   | -9,6   | +6,6    | 25,31   | +1,0    | +7,9    |
| 4         | 2,0  | 38,4 | -1,5 | -1,5 | (19,38) | (-3,6) | (+3,1)  | (18,74) | (-0,3)  | (+4,8)  |
| 5         | 0,8  | 38,3 | -0,3 | -1,8 | (16,50) | (-)    | (+1,5)  | (16,31) | (+12,5) | (+1,3)  |
| Frauen    | 19,7 | 38,3 | -0,3 | -0,1 | (30,02) | (-7,0) | (+7,0)  | (28,91) | (+0,2)  | (+7,5)  |
| 1         | 21,8 | 37,8 | -0,3 | -0,8 | (46,37) | (-7,3) | (+12,8) | 43,25   | -0,2    | +9,0    |
| 2         | 44,4 | 38,6 | -    | +0,3 | 28,52   | -4,4   | +1,2    | 27,72   | +0,2    | +3,5    |
| 3         | 30,3 | 38,1 | -1,0 | -    | 21,84   | -10,9  | +6,1    | 21,61   | +0,7    | +8,4    |
| 4         | 3,3  | 39,0 | -0,3 | +0,8 | 19,07   | -7,0   | +9,0    | 18,76   | +1,7    | +11,1   |
| 5         | /    | /    | /    | /    | /       | /      | /       | /       | /       | /       |

**E Wasserversorgung; Abwasser- und Abfallentsorgung und Beseitigung von Umweltverschmutzungen**

|           |      |      |      |      |         |        |         |         |        |         |
|-----------|------|------|------|------|---------|--------|---------|---------|--------|---------|
| Insgesamt | 1,3  | 40,3 | +0,3 | -0,1 | 22,17   | -1,6   | -1,0    | 21,47   | +0,4   | +0,1    |
| 1         | 5,3  | 39,8 | +1,0 | +0,3 | 48,12   | -0,8   | -1,2    | 43,01   | -0,3   | -0,9    |
| 2         | 17,7 | 39,8 | +1,8 | -0,3 | 28,47   | -1,7   | +0,5    | 27,63   | -1,3   | +1,8    |
| 3         | 45,4 | 40,3 | -    | -0,5 | 20,51   | -0,7   | +0,1    | 20,02   | +1,1   | +1,5    |
| 4         | 26,1 | 40,6 | -    | +0,7 | 17,33   | -4,0   | -4,7    | 17,13   | +0,2   | -3,7    |
| 5         | 5,4  | 40,9 | +0,5 | -0,5 | (14,28) | (-3,2) | (+5,7)  | (14,11) | (+4,7) | (+5,7)  |
| Männer    | 89,7 | 40,4 | +0,2 | -0,2 | 22,09   | -1,4   | -1,2    | 21,39   | +0,6   | -0,1    |
| 1         | 4,9  | 39,8 | +0,8 | -    | 50,23   | -0,4   | +2,7    | 44,58   | -0,6   | +1,8    |
| 2         | 16,2 | 40,0 | +2,0 | -0,2 | 28,88   | -1,8   | +0,4    | 28,01   | -1,5   | +1,9    |
| 3         | 45,4 | 40,4 | -0,2 | -0,7 | 20,61   | -0,3   | +0,2    | 20,11   | +1,4   | +1,7    |
| 4         | 28,0 | 40,6 | -0,2 | +0,7 | 17,33   | -3,8   | -5,0    | 17,13   | +0,3   | -3,9    |
| 5         | 5,5  | 41,0 | +0,5 | -0,7 | (14,38) | (-3,4) | (+6,0)  | (14,23) | (+5,1) | (+6,2)  |
| Frauen    | 10,3 | 39,2 | +1,0 | +0,2 | 22,89   | -3,5   | +0,6    | 22,23   | -1,2   | +1,9    |
| 1         | 8,8  | 39,8 | +1,5 | +1,5 | (37,87) | (-)    | (-19,5) | (35,37) | (+0,1) | (-12,2) |
| 2         | 31,1 | 39,0 | +1,0 | -    | 26,59   | -0,7   | +1,2    | 25,84   | -0,4   | +1,1    |
| 3         | 46,1 | 38,9 | +0,8 | -    | 19,65   | -3,8   | -1,8    | 19,28   | -1,0   | -0,3    |
| 4         | 9,2  | 39,6 | +1,0 | -1,5 | 17,18   | -9,4   | +3,6    | 17,04   | -3,2   | +4,3    |
| 5         | 4,7  | 40,4 | +2,3 | +3,3 | (13,24) | (+1,4) | (+2,6)  | (12,81) | (+0,3) | (+0,1)  |

**E36 Wasserversorgung**

|           |      |      |      |      |         |         |        |         |        |        |
|-----------|------|------|------|------|---------|---------|--------|---------|--------|--------|
| Insgesamt | 0,1  | 38,9 | +1,4 | -0,8 | 28,38   | -9,1    | +4,2   | 27,80   | -1,6   | +3,9   |
| 1         | 10,2 | 38,9 | +1,0 | +0,3 | (48,32) | (-)     | (+2,7) | (47,29) | (+3,9) | (+5,2) |
| 2         | 34,2 | 39,1 | +1,8 | -0,5 | 29,48   | -5,7    | +3,0   | 29,03   | -1,4   | +2,3   |
| 3         | 35,6 | 38,8 | +1,8 | -0,8 | 24,35   | -6,7    | +3,8   | 23,76   | -2,2   | +2,4   |
| 4         | 15,9 | 38,4 | +0,3 | -2,0 | 24,48   | -12,7   | +5,7   | 23,76   | -4,0   | +5,6   |
| 5         | 4,1  | 39,0 | -    | -1,8 | 19,54   | -7,4    | +6,3   | 19,49   | -1,6   | +7,2   |
| Männer    | 83,7 | 39,0 | +1,6 | -0,5 | 29,03   | -9,0    | +4,5   | 28,38   | -1,4   | +4,0   |
| 1         | 10,8 | 38,9 | +0,8 | +0,3 | (48,99) | (-)     | (+3,4) | (47,84) | (+4,2) | (+5,1) |
| 2         | 34,7 | 39,2 | +1,8 | -0,5 | 29,88   | -5,7    | +2,5   | 29,41   | -1,4   | +1,8   |
| 3         | 35,6 | 38,8 | +1,6 | -0,8 | (24,64) | (-6,5)  | (+4,3) | 23,97   | -2,2   | +2,6   |
| 4         | 14,4 | 38,7 | +0,3 | -0,8 | 25,66   | -11,8   | +5,0   | 24,79   | -3,7   | +4,7   |
| 5         | 4,4  | 39,1 | -    | -1,5 | 19,57   | -7,4    | +6,1   | 19,53   | -1,7   | +7,0   |
| Frauen    | 16,3 | 38,3 | +1,3 | -2,3 | 25,01   | -10,4   | +2,5   | 24,78   | -3,5   | +3,6   |
| 1         | 6,8  | 38,8 | +1,8 | +0,3 | (42,77) | (-11,2) | (-)    | (42,77) | (+0,2) | (+6,2) |
| 2         | 31,8 | 38,3 | +0,8 | -1,8 | 27,16   | -6,1    | +3,8   | 26,84   | -1,5   | +3,3   |
| 3         | 35,3 | 38,9 | +2,9 | -0,3 | 22,88   | -8,1    | +2,1   | 22,69   | -2,7   | +2,3   |
| 4         | 23,9 | 37,4 | +0,3 | -6,5 | 20,65   | -17,1   | +7,2   | 20,43   | -6,3   | +7,8   |
| 5         | 2,2  | 38,7 | -    | -    | 19,24   | -7,6    | +8,8   | 18,97   | -1,1   | +8,6   |

\*) Klassifikation der Wirtschaftszweige, Ausgabe 2008 (WZ 2008)

Noch: **5. Durchschnittliche Verdienste und Arbeitszeiten der Arbeitnehmerinnen und Arbeitnehmer im Produzierenden Gewerbe und im Dienstleistungsbereich\*) im III. Quartal 2019 nach Geschlecht und statistischen Leistungsgruppen**

Noch: **5.1 Vollzeitbeschäftigte nach Wirtschaftszweigen**

| Geschlecht<br>Leistungs-<br>gruppe | Anteil<br>der Arbeit-<br>nehmer/<br>-innen<br>an über-<br>geordneter<br>Zusammen-<br>fassung | Bruttomonatsverdienst |   |   |                      |   |   | Sonder-<br>zahlungen |
|------------------------------------|--|-----------------------|---|---|----------------------|---|---|----------------------|
|                                    |  | insgesamt             |   |   | ohne Sonderzahlungen |   |   |                      |
|                                    |  | III. Quartal<br>2019  | Veränderung<br>III. Quartal 2019<br>gegenüber dem |   | III. Quartal<br>2019 | Veränderung<br>III. Quartal 2019<br>gegenüber dem |   |                      |
|                                    |  |                       | Vorquartal  | entsprechen-<br>den Vorjahres-<br>quartal |                      | Vorquartal  | entsprechen-<br>den Vorjahres-<br>quartal |                      |
| %                                  | EUR  | %                     |   | EUR                                       | %                    |   | EUR                                       |                      |

**D Energieversorgung**

|           |      |         |        |         |         |         |         |   |
|-----------|------|---------|--------|---------|---------|---------|---------|---|
| Insgesamt | 1,1  | (5 696) | (-7,3) | (+7,8)  | 5 466   | +0,9    | +8,3    | / |
| 1         | 25,4 | (8 474) | (-5,8) | (+12,7) | (7 845) | (+0,6)  | (+10,1) | / |
| 2         | 43,6 | 5 216   | -7,7   | +0,4    | 5 096   | +0,8    | +3,2    | / |
| 3         | 28,1 | 4 194   | -10,0  | +6,4    | 4 139   | +0,7    | +7,8    | / |
| 4         | 2,3  | 3 236   | -5,7   | +3,5    | 3 145   | -0,8    | +5,4    | / |
| 5         | 0,7  | (2 770) | (-)    | (-4,7)  | (2 712) | (+12,4) | (-3,0)  | / |
| Männer    | 80,3 | (5 868) | (-7,3) | (+8,2)  | (5 627) | (+1,2)  | (+8,7)  | / |
| 1         | 26,3 | (8 651) | (-5,5) | (+13,2) | (7 997) | (+0,7)  | (+10,8) | / |
| 2         | 43,4 | 5 325   | -8,5   | -0,1    | 5 207   | +0,9    | +2,8    | / |
| 3         | 27,5 | 4 350   | -9,5   | +7,5    | 4 290   | +1,0    | +8,8    | / |
| 4         | 2,0  | 3 237   | -5,1   | +1,5    | 3 130   | -1,8    | +3,2    | / |
| 5         | 0,8  | /       | /      | /       | (2 712) | (+12,0) | (-0,7)  | / |
| Frauen    | 19,7 | (4 994) | (-7,3) | (+6,8)  | (4 808) | (-0,2)  | (+7,4)  | / |
| 1         | 21,8 | (7 607) | (-7,5) | (+11,8) | 7 095   | -0,5    | +8,0    | / |
| 2         | 44,4 | 4 784   | -4,4   | +1,5    | 4 650   | +0,2    | +3,8    | / |
| 3         | 30,3 | 3 616   | -11,7  | +6,2    | 3 577   | -0,3    | +8,5    | / |
| 4         | 3,3  | 3 235   | -7,1   | +10,0   | 3 181   | +1,6    | +12,1   | / |
| 5         | /    | /       | /      | /       | /       | /       | /       | / |

**E Wasserversorgung; Abwasser- und Abfallentsorgung und Beseitigung von Umweltverschmutzungen**

|           |      |         |        |         |         |        |         |   |
|-----------|------|---------|--------|---------|---------|--------|---------|---|
| Insgesamt | 1,3  | 3 881   | -1,3   | -1,1    | 3 758   | +0,7   | -       | / |
| 1         | 5,3  | 8 327   | +0,3   | -0,9    | 7 443   | +0,7   | -0,6    | / |
| 2         | 17,7 | 4 923   | +0,1   | +0,2    | 4 777   | +0,5   | +1,5    | / |
| 3         | 45,4 | 3 589   | -0,9   | -0,4    | 3 503   | +0,9   | +1,0    | / |
| 4         | 26,1 | 3 057   | -4,1   | -4,0    | 3 021   | +0,1   | -3,0    | / |
| 5         | 5,4  | (2 540) | (-2,6) | (+5,3)  | (2 509) | (+5,3) | (+5,2)  | / |
| Männer    | 89,7 | 3 879   | -1,2   | -1,4    | 3 755   | +0,8   | -0,3    | / |
| 1         | 4,9  | 8 695   | +0,6   | +2,9    | 7 717   | +0,4   | +2,0    | / |
| 2         | 16,2 | 5 015   | +0,2   | +0,1    | 4 865   | +0,5   | +1,6    | / |
| 3         | 45,4 | 3 620   | -0,6   | -0,4    | 3 531   | +1,1   | +1,0    | / |
| 4         | 28,0 | 3 061   | -3,9   | -4,3    | 3 025   | +0,2   | -3,1    | / |
| 5         | 5,5  | (2 561) | (-2,9) | (+5,3)  | (2 535) | (+5,7) | (+5,4)  | / |
| Frauen    | 10,3 | 3 895   | -2,5   | +0,8    | 3 782   | -0,2   | +2,1    | / |
| 1         | 8,8  | (6 545) | (-)    | (-18,4) | (6 114) | (+1,6) | (-11,0) | / |
| 2         | 31,1 | 4 505   | +0,4   | +1,1    | 4 379   | +0,7   | +1,0    | / |
| 3         | 46,1 | 3 326   | -3,0   | -1,7    | 3 263   | -0,2   | -0,3    | / |
| 4         | 9,2  | 2 953   | -8,7   | +2,0    | 2 928   | -2,4   | +2,7    | / |
| 5         | 4,7  | /       | /      | /       | (2 251) | (+2,6) | (+3,7)  | / |

**E36 Wasserversorgung**

|           |      |         |        |        |         |        |        |      |
|-----------|------|---------|--------|--------|---------|--------|--------|------|
| Insgesamt | 0,1  | 4 792   | -7,9   | +3,4   | 4 694   | -0,2   | +3,1   | /    |
| 1         | 10,2 | (8 173) | (-)    | (+3,0) | (7 999) | (+5,0) | (+5,5) | /    |
| 2         | 34,2 | 5 007   | -4,0   | +2,5   | 4 931   | +0,4   | +1,8   | /    |
| 3         | 35,6 | 4 105   | -5,1   | +3,0   | 4 005   | -0,5   | +1,6   | /    |
| 4         | 15,9 | 4 083   | -12,4  | +3,5   | 3 964   | -3,6   | +3,3   | /    |
| 5         | 4,1  | 3 314   | -7,5   | +4,5   | 3 305   | -1,6   | +5,5   | /    |
| Männer    | 83,7 | 4 914   | -7,7   | +3,9   | 4 803   | -      | +3,4   | /    |
| 1         | 10,8 | (8 290) | (-)    | (+3,6) | (8 094) | (+5,2) | (+5,3) | /    |
| 2         | 34,7 | 5 093   | -3,8   | +2,1   | 5 013   | +0,6   | +1,4   | /    |
| 3         | 35,6 | (4 151) | (-5,0) | (+3,4) | 4 038   | -0,6   | +1,7   | /    |
| 4         | 14,4 | 4 319   | -11,4  | +4,4   | 4 172   | -3,3   | +4,1   | /    |
| 5         | 4,4  | 3 322   | -7,5   | +4,2   | 3 316   | -1,6   | +5,2   | /    |
| Frauen    | 16,3 | 4 167   | -9,1   | +0,3   | 4 128   | -2,1   | +1,4   | /    |
| 1         | 6,8  | (7 212) | (-9,5) | (-)    | (7 212) | (+2,1) | (+6,5) | -    |
| 2         | 31,8 | 4 525   | -5,3   | +2,1   | 4 471   | -0,6   | +1,6   | /    |
| 3         | 35,3 | 3 866   | -5,5   | +2,0   | 3 834   | +0,1   | +2,1   | /    |
| 4         | 23,9 | 3 353   | -17,0  | -      | 3 317   | -6,1   | +0,5   | (37) |
| 5         | 2,2  | 3 234   | -7,7   | +8,7   | 3 189   | -1,1   | +8,6   | /    |

\*) Klassifikation der Wirtschaftszweige, Ausgabe 2008 (WZ 2008)

Noch: **5. Durchschnittliche Verdienste und Arbeitszeiten der Arbeitnehmerinnen und Arbeitnehmer im Produzierenden Gewerbe und im Dienstleistungsbereich\*) im III. Quartal 2019 nach Geschlecht und statistischen Leistungsgruppen**

Noch: **5.1 Vollzeitbeschäftigte nach Wirtschaftszweigen**

| Geschlecht<br>Leistungs-<br>gruppe | Anteil der Arbeitnehmer/-innen an übergeordneter Zusammenfassung | Bezahlte Wochenarbeitszeit |         |  |     | Bruttostundenverdienst |  |   |                      |  |  |
|------------------------------------|--|----------------------------|---------|--|-----|------------------------|--|---|----------------------|--|--|
|                                    |  | III. Quartal 2019          |         | Veränderung III. Quartal 2019 gegenüber dem Vorquartal |     | insgesamt              |  |   | ohne Sonderzahlungen |  |  |
|                                    |  |                            |         |  |     | III. Quartal 2019      | Veränderung III. Quartal 2019 gegenüber dem Vorquartal |   | III. Quartal 2019    | Veränderung III. Quartal 2019 gegenüber dem Vorquartal |  |
|                                    |  | %                          | Stunden | %  | EUR | %                      | EUR  | % |                      |  |  |

noch: **E Wasserversorgung; Abwasser- und Abfallentsorgung und Beseitigung von Umweltverschmutzungen**

E37 Abwasserentsorgung

|           |      |      |      |      |         |         |         |         |        |        |
|-----------|------|------|------|------|---------|---------|---------|---------|--------|--------|
| Insgesamt | 0,2  | 39,5 | -0,1 | +0,2 | 26,95   | +3,2    | +0,6    | 25,00   | +0,8   | +2,7   |
| 1         | 6,8  | 39,2 | -    | -0,3 | (45,55) | (-5,7)  | (-5,4)  | 41,91   | -0,4   | +0     |
| 2         | 30,5 | 39,2 | -0,3 | -0,3 | 30,47   | +3,6    | +1,1    | 28,26   | +0,5   | +1,0   |
| 3         | 56,3 | 39,6 | -0,3 | +0,5 | 23,86   | +5,3    | -1,8    | 22,07   | +1,1   | +0,7   |
| 4         | 6,3  | 39,6 | +0,3 | +0,3 | (17,86) | (+1,5)  | (-1,5)  | (17,49) | (+1,9) | (+0,7) |
| 5         | 0,1  | 45,3 | -    | +7,9 | 14,59   | -       | -2,1    | 14,59   | -      | +6,7   |
| Männer    | 83,9 | 39,6 | -    | +0,3 | 27,40   | +4,0    | +0,8    | 25,27   | +1,1   | +2,8   |
| 1         | 7,2  | 39,2 | -    | -0,3 | (45,85) | (-4,9)  | (-4,3)  | 41,92   | -0,3   | +1,2   |
| 2         | 28,3 | 39,4 | -    | -0,3 | 31,44   | +4,5    | +1,7    | 28,92   | +0,7   | +1,3   |
| 3         | 57,6 | 39,7 | -0,3 | +0,5 | 24,30   | +6,0    | -2,0    | 22,38   | +1,6   | +0,4   |
| 4         | 6,8  | 39,6 | +0,8 | +0,3 | (17,79) | (+2,2)  | (-2,0)  | (17,41) | (+1,9) | (+0,1) |
| 5         | /    | /    | /    | /    | /       | /       | /       | /       | /      | /      |
| Frauen    | 16,1 | 39,0 | -0,3 | +0,3 | 24,60   | -0,9    | -0      | 23,56   | -0,7   | +2,8   |
| 1         | 4,8  | 39,4 | -    | +1,0 | (43,19) | (-11,7) | (-13,8) | (41,89) | (-0,6) | (-8,2) |
| 2         | 42,3 | 38,8 | -    | +0,3 | 27,03   | +0,4    | -0,2    | 25,94   | +0,5   | +1,5   |
| 3         | 49,5 | 39,2 | +0,3 | +0,3 | 21,17   | +1,5    | +0,2    | 20,15   | -1,2   | +3,0   |
| 4         | 3,3  | 40,2 | -2,7 | +3,1 | (18,64) | (-4,6)  | (-)     | 18,36   | +2,2   | -      |
| 5         | .    | .    | .    | .    | .       | .       | .       | .       | .      | .      |

E38 Sammlung, Behandlung und Beseitigung von Abfällen; Rückgewinnung

|           |      |      |      |      |         |        |        |         |        |         |
|-----------|------|------|------|------|---------|--------|--------|---------|--------|---------|
| Insgesamt | 0,9  | 40,6 | +0,4 | -0,2 | 20,66   | -1,9   | -0,5   | 20,17   | +0,4   | +0,4    |
| 1         | 4,4  | 40,3 | +1,5 | +0,2 | 48,95   | +4,7   | -1,7   | 42,18   | -1,4   | -2,9    |
| 2         | 13,5 | 40,2 | +2,8 | -0,2 | 27,34   | -2,9   | -1,4   | 26,95   | -2,1   | +1,2    |
| 3         | 44,7 | 40,6 | -0,2 | -1,0 | 19,45   | -2,0   | +2,5   | 19,26   | +1,2   | +3,2    |
| 4         | 30,9 | 40,8 | -    | +0,7 | 16,98   | -3,9   | -4,9   | 16,81   | +0,2   | -3,8    |
| 5         | 6,5  | 41,1 | +0,7 | -0,2 | (13,96) | (-3,2) | (+5,8) | (13,78) | (+4,9) | (+5,6)  |
| Männer    | 91,4 | 40,7 | +0,2 | -0,5 | 20,55   | -1,8   | -0,5   | 20,07   | +0,6   | +0,4    |
| 1         | 3,8  | 40,4 | +1,3 | +0,2 | 52,03   | +5,8   | +3,9   | 44,33   | -1,9   | +0,7    |
| 2         | 12,3 | 40,4 | +3,1 | -0,2 | 27,59   | -3,4   | -1,8   | 27,25   | -2,4   | +1,5    |
| 3         | 44,5 | 40,7 | -0,5 | -1,5 | 19,53   | -1,7   | +3,1   | 19,34   | +1,4   | +3,8    |
| 4         | 33,0 | 40,8 | -    | +0,7 | 17,02   | -3,9   | -5,1   | 16,85   | +0,2   | -4,0    |
| 5         | 6,4  | 41,2 | +0,7 | -0,5 | (14,07) | (-3,4) | (+6,2) | (13,92) | (+5,4) | (+6,3)  |
| Frauen    | 8,6  | 39,4 | +1,3 | +0,8 | 21,86   | -3,3   | +0,7   | 21,26   | -1,0   | +1,7    |
| 1         | 10,4 | 40,0 | +1,5 | +1,3 | /       | /      | /      | (33,74) | (+0,2) | (-13,3) |
| 2         | 27,0 | 39,3 | +1,8 | +0,3 | 26,11   | -0     | +0,6   | 25,47   | -0,5   | +0      |
| 3         | 47,2 | 38,9 | +0,8 | -    | 18,64   | -5,6   | -3,3   | 18,49   | -1,1   | -2,1    |
| 4         | 8,5  | 40,6 | +1,5 | +0,5 | 15,33   | -3,6   | +7,1   | 15,24   | -1,4   | +7,6    |
| 5         | 6,9  | 40,6 | +2,5 | +4,1 | (12,91) | (+2,4) | (+2,8) | (12,47) | (+0,6) | (-0,2)  |

E39 Beseitigung von Umweltverschmutzungen und sonstige Entsorgung

|           |      |      |      |      |         |        |        |         |        |        |
|-----------|------|------|------|------|---------|--------|--------|---------|--------|--------|
| Insgesamt | 0    | 39,3 | -2,1 | -3,8 | 23,52   | +0,9   | +14,5  | 23,01   | +1,7   | +15,2  |
| 1         | 9,7  | 38,8 | +0,3 | -0,5 | (46,15) | (-4,5) | (+5,1) | (44,87) | (-0,8) | (+4,6) |
| 2         | 21,1 | 39,7 | -1,2 | -6,1 | (29,73) | (+1,5) | x      | (28,82) | (+0,1) | x      |
| 3         | 38,0 | 39,1 | -4,4 | -6,9 | 20,61   | +5,2   | x      | 20,29   | +4,7   | x      |
| 4         | 23,4 | 39,3 | -0,5 | +1,0 | 16,48   | -1,1   | +6,2   | 16,26   | +0,6   | +8,3   |
| 5         | 7,9  | 39,8 | -    | -2,9 | (14,22) | (-)    | (-0,1) | (13,96) | (+1,0) | (+1,0) |
| Männer    | 89,4 | 39,4 | -2,2 | -3,9 | 23,49   | +0,8   | +14,8  | 23,01   | +1,9   | +15,5  |
| 1         | 9,1  | 38,7 | +0,3 | -0,8 | 48,81   | -5,2   | +8,2   | 47,59   | -0,7   | +7,4   |
| 2         | 19,8 | 39,9 | -1,5 | -6,1 | (29,93) | (+1,5) | x      | (29,04) | (+0,2) | x      |
| 3         | 37,4 | 39,2 | -5,1 | -7,5 | 20,76   | +5,5   | x      | 20,47   | +5,2   | x      |
| 4         | 25,2 | 39,3 | -0,5 | +1,0 | 16,51   | -0,8   | +6,1   | 16,29   | +0,7   | +8,3   |
| 5         | 8,5  | 39,9 | -    | -2,7 | /       | /      | /      | (14,04) | (-)    | (+1,4) |
| Frauen    | 10,6 | 38,8 | +0,3 | -1,3 | 23,77   | +1,9   | +10,9  | 22,99   | -0,1   | +11,9  |
| 1         | 14,4 | 39,4 | +0,8 | +0,8 | /       | /      | /      | (30,62) | (+1,2) | (-6,7) |
| 2         | 31,9 | 38,9 | +0,3 | -2,3 | 28,65   | +1,3   | +17,5  | 27,64   | -0,9   | x      |
| 3         | 42,9 | 38,4 | +0,3 | -1,5 | 19,49   | +3,5   | +18,3  | 18,96   | +1,6   | +16,5  |
| 4         | 8,1  | 39,5 | -    | -0,3 | (15,70) | (-7,0) | (+8,7) | (15,70) | (-1,9) | (+9,4) |
| 5         | 2,6  | 38,2 | +1,1 | -    | 11,84   | -0,1   | -      | 11,84   | -0,1   | -      |

\*) Klassifikation der Wirtschaftszweige, Ausgabe 2008 (WZ 2008)

Noch: **5. Durchschnittliche Verdienste und Arbeitszeiten der Arbeitnehmerinnen und Arbeitnehmer im Produzierenden Gewerbe und im Dienstleistungsbereich\*) im III. Quartal 2019 nach Geschlecht und statistischen Leistungsgruppen**

Noch: **5.1 Vollzeitbeschäftigte nach Wirtschaftszweigen**

| Geschlecht<br>Leistungs-<br>gruppe | Anteil<br>der Arbeit-<br>nehmer/<br>-innen<br>an über-<br>geordneter<br>Zusammen-<br>fassung | Bruttomonatsverdienst |   |   |                      |   |   | Sonder-<br>zahlungen |
|------------------------------------|--|-----------------------|---|---|----------------------|---|---|----------------------|
|                                    |  | insgesamt             |   |   | ohne Sonderzahlungen |   |   |                      |
|                                    |  | III. Quartal<br>2019  | Veränderung<br>III. Quartal 2019<br>gegenüber dem |   | III. Quartal<br>2019 | Veränderung<br>III. Quartal 2019<br>gegenüber dem |   |                      |
|                                    |  |                       | Vorquartal  | entsprechen-<br>den Vorjahres-<br>quartal |                      | Vorquartal  | entsprechen-<br>den Vorjahres-<br>quartal |                      |
| %                                  | EUR  | %                     |   | EUR                                       | %                    |   | EUR                                       |                      |

noch: **E Wasserversorgung; Abwasser- und Abfallentsorgung und Beseitigung von Umweltverschmutzungen**

E37 Abwasserentsorgung

|           |      |         |         |         |         |        |        |   |
|-----------|------|---------|---------|---------|---------|--------|--------|---|
| Insgesamt | 0,2  | 4 624   | +3,1    | +0,8    | 4 289   | +0,7   | +3,0   | / |
| 1         | 6,8  | (7 759) | (-5,7)  | (-5,6)  | 7 139   | -0,4   | -0,2   | / |
| 2         | 30,5 | 5 195   | +3,5    | +0,9    | 4 819   | +0,5   | +0,9   | / |
| 3         | 56,3 | 4 108   | +5,1    | -1,3    | 3 799   | +1,0   | +1,3   | / |
| 4         | 6,3  | (3 077) | (+2,0)  | (-1,1)  | (3 012) | (+2,3) | (+1,1) | / |
| 5         | 0,1  | 2 872   | -       | +5,6    | 2 872   | -      | +15,1  | - |
| Männer    | 83,9 | 4 710   | +3,9    | +1,1    | 4 345   | +1,0   | +3,1   | / |
| 1         | 7,2  | (7 806) | (-4,9)  | (-4,6)  | 7 136   | -0,3   | +0,9   | / |
| 2         | 28,3 | 5 380   | +4,5    | +1,5    | 4 949   | +0,7   | +1,0   | / |
| 3         | 57,6 | 4 191   | +5,7    | -1,5    | 3 860   | +1,4   | +1,0   | / |
| 4         | 6,8  | (3 060) | (+3,0)  | (-1,7)  | (2 994) | (+2,7) | (+0,4) | / |
| 5         | /    | /       | /       | /       | /       | /      | /      | / |
| Frauen    | 16,1 | 4 173   | -0,9    | +0,3    | 3 998   | -0,7   | +3,2   | / |
| 1         | 4,8  | (7 388) | (-11,7) | (-13,1) | (7 166) | (-0,6) | (-7,3) | / |
| 2         | 42,3 | 4 551   | +0,3    | +0      | 4 368   | +0,3   | +1,7   | / |
| 3         | 49,5 | 3 605   | +1,8    | +0,6    | 3 431   | -0,9   | +3,3   | / |
| 4         | 3,3  | 3 256   | -7,0    | -       | 3 206   | -0,5   | -      | / |
| 5         | .    | .       | .       | .       | .       | .      | .      | . |

E38 Sammlung, Behandlung und Beseitigung von Abfällen; Rückgewinnung

|           |      |         |        |        |         |        |         |   |
|-----------|------|---------|--------|--------|---------|--------|---------|---|
| Insgesamt | 0,9  | 3 646   | -1,6   | -0,7   | 3 559   | +0,8   | +0,2    | / |
| 1         | 4,4  | (8 572) | (+6,2) | (-1,4) | 7 388   | +0     | -2,6    | / |
| 2         | 13,5 | 4 777   | -0,2   | -1,5   | 4 709   | +0,6   | +1,2    | / |
| 3         | 44,7 | 3 430   | -2,2   | +1,5   | 3 396   | +1,0   | +2,2    | / |
| 4         | 30,9 | 3 009   | -4,0   | -4,1   | 2 979   | +0,1   | -3,1    | / |
| 5         | 6,5  | (2 493) | (-2,5) | (+5,5) | (2 462) | (+5,7) | (+5,3)  | / |
| Männer    | 91,4 | 3 637   | -1,5   | -0,9   | 3 551   | +0,8   | +0      | / |
| 1         | 3,8  | (9 131) | (+7,2) | (+4,2) | 7 779   | -0,6   | +1,0    | / |
| 2         | 12,3 | 4 843   | -0,5   | -1,9   | 4 783   | +0,5   | +1,3    | / |
| 3         | 44,5 | 3 457   | -1,9   | +1,8   | 3 423   | +1,1   | +2,4    | / |
| 4         | 33,0 | 3 016   | -4,0   | -4,3   | 2 986   | +0,1   | -3,2    | / |
| 5         | 6,4  | (2 515) | (-2,8) | (+5,5) | (2 488) | (+6,1) | (+5,6)  | / |
| Frauen    | 8,6  | 3 740   | -2,0   | +1,4   | 3 637   | +0,3   | +2,4    | / |
| 1         | 10,4 | /       | /      | /      | (5 863) | (+1,9) | (-12,3) | / |
| 2         | 27,0 | 4 458   | +1,9   | +0,9   | 4 349   | +1,4   | +0,3    | / |
| 3         | 47,2 | 3 149   | -5,0   | -3,3   | 3 124   | -0,4   | -2,1    | / |
| 4         | 8,5  | 2 708   | -2,0   | +7,8   | 2 691   | +0,3   | +8,3    | / |
| 5         | 6,9  | /       | /      | /      | (2 198) | (+3,0) | (+3,7)  | / |

E39 Beseitigung von Umweltverschmutzungen und sonstige Entsorgung

|           |      |         |        |        |         |        |        |   |
|-----------|------|---------|--------|--------|---------|--------|--------|---|
| Insgesamt | 0    | 4 014   | -1,2   | +10,2  | 3 928   | -0,4   | +10,8  | / |
| 1         | 9,7  | (7 783) | (-4,2) | (+4,5) | (7 568) | (-0,5) | (+4,0) | / |
| 2         | 21,1 | 5 130   | +0,3   | x      | 4 973   | -1,1   | x      | / |
| 3         | 38,0 | 3 499   | +0,4   | +18,7  | 3 444   | -0     | x      | / |
| 4         | 23,4 | 2 812   | -1,6   | +7,1   | 2 776   | -      | +9,2   | / |
| 5         | 7,9  | (2 462) | (-)    | (-3,0) | (2 417) | (+1,1) | (-1,8) | / |
| Männer    | 89,4 | 4 016   | -1,5   | +10,2  | 3 934   | -0,5   | +10,9  | / |
| 1         | 9,1  | (8 210) | (-5,0) | (+7,3) | 8 006   | -0,5   | +6,5   | / |
| 2         | 19,8 | (5 186) | (+0,1) | x      | 5 031   | -1,2   | x      | / |
| 3         | 37,4 | 3 532   | +0     | +19,1  | 3 482   | -0,3   | x      | / |
| 4         | 25,2 | 2 817   | -1,4   | +7,1   | 2 779   | +0,1   | +9,3   | / |
| 5         | 8,5  | (2 480) | (-)    | (-2,5) | (2 434) | (+1,2) | (-1,3) | / |
| Frauen    | 10,6 | 4 005   | +2,2   | +9,5   | 3 874   | +0,2   | +10,4  | / |
| 1         | 14,4 | (5 509) | (+5,8) | (-)    | (5 236) | (+1,8) | (-6,1) | / |
| 2         | 31,9 | 4 838   | +1,5   | +14,8  | 4 667   | -0,8   | +17,3  | / |
| 3         | 42,9 | 3 254   | +3,8   | +16,7  | 3 166   | +2,0   | +14,9  | / |
| 4         | 8,1  | (2 692) | (-7,1) | (+8,2) | (2 692) | (-2,0) | (+9,0) | - |
| 5         | 2,6  | 1 963   | +0,8   | -      | 1 963   | +0,8   | -      | - |

\*) Klassifikation der Wirtschaftszweige, Ausgabe 2008 (WZ 2008)

Noch: **5. Durchschnittliche Verdienste und Arbeitszeiten der Arbeitnehmerinnen und Arbeitnehmer im Produzierenden Gewerbe und im Dienstleistungsbereich\*) im III. Quartal 2019 nach Geschlecht und statistischen Leistungsgruppen**

Noch: **5.1 Vollzeitbeschäftigte nach Wirtschaftszweigen**

| Geschlecht<br>Leistungs-<br>gruppe | Anteil<br>der Arbeit-<br>nehmer/<br>-innen<br>an über-<br>geordneter<br>Zusammen-<br>fassung | Bezahlte Wochenarbeitszeit |   |   | Bruttostundenverdienst |   |   |                      |   |   |
|------------------------------------|--|----------------------------|---|---|------------------------|---|---|----------------------|---|---|
|                                    |  | III. Quartal<br>2019       | Veränderung<br>III. Quartal 2019<br>gegenüber dem |   | III. Quartal<br>2019   | Veränderung<br>III. Quartal 2019<br>gegenüber dem |   | III. Quartal<br>2019 | Veränderung<br>III. Quartal 2019<br>gegenüber dem |   |
|                                    |  |                            | Vorquartal  | entsprechen-<br>den Vorjahres-<br>quartal |                        | Vorquartal  | entsprechen-<br>den Vorjahres-<br>quartal |                      | Vorquartal  | entsprechen-<br>den Vorjahres-<br>quartal |
|                                    |  |                            |   |   |                        |   |   |                      |   |   |
| %                                  | Stunden  | %                          |   | EUR                                       | %                      |   | EUR                                       | %                    |   |   |

**F Baugewerbe**

|           |      |      |      |      |         |        |        |         |        |        |
|-----------|------|------|------|------|---------|--------|--------|---------|--------|--------|
| Insgesamt | 5,5  | 40,3 | +1,8 | +1,3 | 21,93   | -2,4   | +0,7   | 20,79   | -0,4   | +0,7   |
| 1         | 8,0  | 40,5 | +1,8 | +2,5 | (42,73) | (-5,3) | (-6,7) | 37,10   | -4,1   | -7,8   |
| 2         | 21,3 | 41,0 | +1,2 | +1,0 | 25,10   | -0,9   | +7,0   | 23,98   | +1,7   | +7,2   |
| 3         | 53,3 | 40,2 | +2,3 | +1,8 | 19,48   | -0,6   | +4,2   | 18,80   | +1,3   | +3,9   |
| 4         | 12,6 | 39,5 | +0,5 | -1,0 | 16,42   | -2,2   | +4,7   | 15,86   | -1,2   | +4,2   |
| 5         | 4,8  | 41,0 | +2,0 | +0,2 | 14,47   | +0,4   | +5,0   | 14,09   | +0,1   | +4,8   |
| Männer    | 94,6 | 40,4 | +1,8 | +1,3 | 21,96   | -2,1   | +0,4   | 20,81   | -0,4   | +0,5   |
| 1         | 7,9  | 40,5 | +1,5 | +2,5 | (43,13) | (-3,9) | (-7,0) | 37,41   | -4,3   | -7,8   |
| 2         | 21,2 | 41,1 | +1,2 | +1,2 | 25,07   | -0,9   | +7,1   | 23,94   | +1,7   | +7,2   |
| 3         | 53,2 | 40,2 | +2,3 | +1,8 | 19,53   | -0,3   | +4,3   | 18,84   | +1,5   | +4,0   |
| 4         | 12,7 | 39,5 | +0,3 | -1,0 | 16,39   | -2,3   | +4,3   | 15,85   | -1,0   | +4,0   |
| 5         | 5,0  | 41,0 | +2,0 | -    | 14,52   | +0,4   | +5,1   | 14,14   | +0,1   | +4,7   |
| Frauen    | 5,4  | 39,4 | +0,8 | +0,4 | 21,42   | -8,9   | +4,3   | 20,45   | -1,1   | +3,1   |
| 1         | /    | /    | /    | /    | /       | /      | /      | /       | /      | /      |
| 2         | 22,8 | 38,9 | +0,3 | -1,3 | 25,63   | -1,2   | +6,6   | 24,72   | +1,2   | +7,9   |
| 3         | 54,8 | 39,4 | +0,3 | +0,5 | (18,58) | (-4,8) | (+2,4) | (18,12) | (-0,1) | (+2,4) |
| 4         | 12,5 | 39,1 | +0,5 | +0,8 | /       | /      | /      | /       | /      | /      |
| 5         | 1,3  | 39,9 | -0,7 | +2,3 | (10,88) | (-0,8) | (-9,3) | (10,78) | (+2,3) | (-6,2) |

**F41 Hochbau**

|           |      |      |      |      |         |         |         |         |         |         |
|-----------|------|------|------|------|---------|---------|---------|---------|---------|---------|
| Insgesamt | 0,9  | 39,8 | -0,8 | -1,2 | (24,51) | (-12,0) | (-10,1) | (23,02) | (-4,8)  | (-8,7)  |
| 1         | 6,4  | 40,2 | -0,7 | -1,2 | /       | /       | /       | (50,25) | (+2,3)  | (+8,7)  |
| 2         | 18,5 | 40,8 | -0,5 | -0,2 | (31,55) | (+2,6)  | (-2,2)  | (29,15) | (+4,0)  | (-)     |
| 3         | 48,1 | 40,1 | -1,0 | -0,5 | 22,37   | -2,4    | +2,6    | 21,67   | +1,3    | +3,2    |
| 4         | 16,3 | 37,6 | +2,7 | +1,1 | (15,47) | (-7,5)  | (-10,6) | 15,18   | -5,5    | -8,7    |
| 5         | 10,7 | 40,0 | -0,2 | -1,7 | (13,36) | (-20,6) | (-14,3) | (13,18) | (-16,3) | (-12,4) |
| Männer    | 91,6 | 39,8 | -1,0 | -1,2 | (24,55) | (-10,5) | (-11,3) | (23,05) | (-4,7)  | (-9,5)  |
| 1         | 6,5  | 40,2 | -1,0 | -1,5 | /       | /       | /       | (50,61) | (+3,4)  | (+8,6)  |
| 2         | 18,0 | 41,1 | -0,5 | -    | /       | /       | /       | (29,45) | (+4,3)  | (-1,3)  |
| 3         | 48,4 | 40,1 | -1,0 | -0,7 | 22,22   | -3,1    | +0,9    | 21,49   | +0,5    | +1,5    |
| 4         | 15,4 | 37,2 | +1,6 | +0,3 | (15,82) | (-5,7)  | (-9,0)  | (15,48) | (-3,9)  | (-7,3)  |
| 5         | 11,6 | 40,0 | -0,2 | -1,7 | (13,36) | (-20,6) | (-14,6) | (13,18) | (-16,3) | (-12,7) |
| Frauen    | /    | /    | /    | /    | /       | /       | /       | /       | /       | /       |
| 1         | /    | /    | /    | /    | /       | /       | /       | /       | /       | /       |
| 2         | 23,2 | 38,2 | -    | -3,3 | (27,40) | (-6,6)  | (+5,9)  | (26,42) | (+1,0)  | (+5,8)  |
| 3         | 45,1 | 39,4 | -0,5 | -    | (24,17) | (+5,7)  | (+19,8) | (23,83) | (+10,8) | x       |
| 4         | 26,7 | 40,1 | -0,2 | -    | 13,40   | +13,8   | +13,8   | 13,40   | +14,1   | +14,2   |
| 5         | -    | -    | -    | -    | -       | -       | -       | -       | -       | -       |

**F42 Tiefbau**

|           |      |      |      |      |         |         |         |         |         |         |
|-----------|------|------|------|------|---------|---------|---------|---------|---------|---------|
| Insgesamt | 0,8  | 42,0 | +2,5 | +1,7 | 23,85   | -4,6    | +1,0    | 22,80   | -0,7    | +2,6    |
| 1         | 5,8  | 41,5 | +2,0 | +2,7 | /       | /       | /       | (40,10) | (+1,0)  | (-7,6)  |
| 2         | 23,4 | 41,7 | +1,2 | +1,2 | (29,46) | (-)     | (+8,7)  | (28,48) | (-0,8)  | (+9,5)  |
| 3         | 45,0 | 42,3 | +3,7 | +2,2 | (21,82) | (-4,8)  | (+5,8)  | (21,10) | (-0,8)  | (+5,7)  |
| 4         | 20,1 | 41,7 | +1,5 | +2,2 | 17,86   | -3,0    | +2,3    | 17,25   | +0,2    | +3,0    |
| 5         | 5,7  | 42,7 | +4,1 | -0,7 | 15,94   | +3,1    | +3,6    | 15,34   | +4,7    | +4,1    |
| Männer    | 95,8 | 42,1 | +2,7 | +1,9 | 23,82   | -4,5    | +0,7    | 22,76   | -0,5    | +2,3    |
| 1         | 5,8  | 41,6 | +2,0 | +2,7 | /       | /       | /       | (40,45) | (+0,9)  | (-7,1)  |
| 2         | 23,3 | 41,8 | +1,2 | +1,0 | (29,62) | (-)     | (+8,5)  | (28,63) | (-0,9)  | (+9,2)  |
| 3         | 44,7 | 42,4 | +3,7 | +2,4 | 21,70   | -4,6    | +5,2    | (20,96) | (-0,7)  | (+5,0)  |
| 4         | 20,3 | 41,8 | +1,5 | +2,5 | 17,74   | -2,6    | +1,7    | 17,19   | +0,9    | +2,7    |
| 5         | 6,0  | 42,7 | +3,9 | -0,7 | 15,94   | +3,1    | +3,6    | 15,34   | +4,7    | +4,1    |
| Frauen    | 4,2  | 39,8 | +1,0 | +0,5 | (24,62) | (-8,6)  | (+10,9) | 23,72   | -4,2    | +11,7   |
| 1         | 4,9  | 39,8 | +0,3 | +0,3 | (31,83) | (-)     | x       | (30,26) | (-)     | (-16,0) |
| 2         | 26,1 | 38,9 | +0,3 | +1,3 | (25,91) | (-6,7)  | (+16,9) | (25,25) | (+1,3)  | (+19,4) |
| 3         | 52,4 | 40,3 | +1,0 | -    | (24,38) | (-)     | (+17,9) | (23,89) | (-)     | (+16,5) |
| 4         | 16,4 | 39,8 | +1,5 | +0,5 | (21,35) | (-10,3) | (+19,1) | (18,92) | (-13,6) | (+7,1)  |
| 5         | .    | .    | .    | .    | .       | .       | .       | .       | .       | .       |

\*) Klassifikation der Wirtschaftszweige, Ausgabe 2008 (WZ 2008)

Noch: **5. Durchschnittliche Verdienste und Arbeitszeiten der Arbeitnehmerinnen und Arbeitnehmer im Produzierenden Gewerbe und im Dienstleistungsbereich\*) im III. Quartal 2019 nach Geschlecht und statistischen Leistungsgruppen**

Noch: **5.1 Vollzeitbeschäftigte nach Wirtschaftszweigen**

| Geschlecht<br>Leistungs-<br>gruppe | Anteil<br>der Arbeit-<br>nehmer/<br>-innen<br>an über-<br>geordneter<br>Zusammen-<br>fassung | Bruttomonatsverdienst |   |   |                      |   |   | Sonder-<br>zahlungen |
|------------------------------------|--|-----------------------|---|---|----------------------|---|---|----------------------|
|                                    |  | insgesamt             |   |   | ohne Sonderzahlungen |   |   |                      |
|                                    |  | III. Quartal<br>2019  | Veränderung<br>III. Quartal 2019<br>gegenüber dem |   | III. Quartal<br>2019 | Veränderung<br>III. Quartal 2019<br>gegenüber dem |   |                      |
|                                    |  |                       | Vorquartal  | entsprechen-<br>den Vorjahres-<br>quartal |                      | Vorquartal  | entsprechen-<br>den Vorjahres-<br>quartal |                      |
| %                                  | EUR  | %                     | EUR   | %   | EUR                  |   |   |                      |

**F Baugewerbe**

|           |      |         |        |        |         |        |        |   |
|-----------|------|---------|--------|--------|---------|--------|--------|---|
| Insgesamt | 5,5  | 3 843   | -0,5   | +2,0   | 3 643   | +1,3   | +2,0   | / |
| 1         | 8,0  | (7 524) | (-3,6) | (-4,4) | 6 531   | -2,4   | -5,5   | / |
| 2         | 21,3 | 4 469   | +0,3   | +8,2   | 4 270   | +3,0   | +8,3   | / |
| 3         | 53,3 | 3 401   | +1,7   | +6,1   | 3 281   | +3,7   | +5,8   | / |
| 4         | 12,6 | 2 819   | -1,8   | +3,7   | 2 722   | -0,8   | +3,3   | / |
| 5         | 4,8  | (2 578) | (+2,3) | (+5,2) | 2 510   | +1,9   | +4,9   | / |
| Männer    | 94,6 | 3 854   | -0,3   | +1,7   | 3 651   | +1,4   | +1,8   | / |
| 1         | 7,9  | (7 597) | (-2,3) | (-4,7) | 6 589   | -2,8   | -5,5   | / |
| 2         | 21,2 | 4 477   | +0,4   | +8,3   | 4 275   | +3,1   | +8,4   | / |
| 3         | 53,2 | 3 414   | +2,1   | +6,2   | 3 292   | +3,9   | +5,9   | / |
| 4         | 12,7 | 2 814   | -1,9   | +3,3   | 2 722   | -0,6   | +3,0   | / |
| 5         | 5,0  | (2 589) | (+2,4) | (+5,2) | (2 520) | (+2,0) | (+4,9) | / |
| Frauen    | 5,4  | 3 663   | -8,4   | +4,8   | 3 498   | -0,5   | +3,5   | / |
| 1         | /    | /       | /      | /      | /       | /      | /      | / |
| 2         | 22,8 | 4 337   | -1,0   | +5,4   | 4 183   | +1,5   | +6,6   | / |
| 3         | 54,8 | (3 185) | (-4,5) | (+3,1) | (3 105) | (+0,2) | (+3,0) | / |
| 4         | 12,5 | /       | /      | /      | (2 712) | (-4,5) | (+8,7) | / |
| 5         | 1,3  | (1 886) | (-1,7) | (-7,1) | (1 869) | (+1,4) | (-3,9) | / |

**F41 Hochbau**

|           |      |         |         |         |         |         |         |   |
|-----------|------|---------|---------|---------|---------|---------|---------|---|
| Insgesamt | 0,9  | (4 238) | (-12,7) | (-11,1) | (3 979) | (-5,6)  | (-9,8)  | / |
| 1         | 6,4  | /       | /       | /       | (8 768) | (+1,5)  | (+7,3)  | / |
| 2         | 18,5 | /       | /       | /       | (5 166) | (+3,4)  | (-0,3)  | / |
| 3         | 48,1 | 3 894   | -3,4    | +2,1    | 3 772   | +0,2    | +2,7    | / |
| 4         | 16,3 | (2 527) | (-5,0)  | (-9,6)  | (2 480) | (-2,9)  | (-7,6)  | / |
| 5         | 10,7 | (2 318) | (-21,0) | (-16,0) | (2 289) | (-16,6) | (-14,0) | / |
| Männer    | 91,6 | (4 249) | (-11,3) | (-12,5) | (3 989) | (-5,6)  | (-10,7) | / |
| 1         | 6,5  | /       | /       | /       | (8 837) | (+2,4)  | (+7,1)  | / |
| 2         | 18,0 | /       | /       | /       | (5 258) | (+3,8)  | (-1,5)  | / |
| 3         | 48,4 | 3 873   | -4,1    | +0,3    | 3 745   | -0,6    | +0,9    | / |
| 4         | 15,4 | (2 558) | (-4,0)  | (-8,8)  | (2 503) | (-2,2)  | (-7,1)  | / |
| 5         | 11,6 | (2 318) | (-21,0) | (-16,3) | (2 289) | (-16,6) | (-14,3) | / |
| Frauen    | /    | /       | /       | /       | /       | /       | /       | / |
| 1         | /    | /       | /       | /       | /       | /       | /       | / |
| 2         | 23,2 | (4 544) | (-)     | (+2,3)  | (4 383) | (+0,8)  | (+2,3)  | / |
| 3         | 45,1 | (4 143) | (+5,2)  | (+19,9) | (4 084) | (+10,3) | x       | / |
| 4         | 26,7 | 2 337   | +13,7   | +14,0   | 2 337   | +14,0   | +14,4   | - |
| 5         | -    | -       | -       | -       | -       | -       | -       | - |

**F42 Tiefbau**

|           |      |         |        |         |         |         |         |   |
|-----------|------|---------|--------|---------|---------|---------|---------|---|
| Insgesamt | 0,8  | 4 353   | -2,2   | +2,7    | 4 160   | +1,8    | +4,4    | / |
| 1         | 5,8  | /       | /      | /       | (7 230) | (+3,0)  | (-5,3)  | / |
| 2         | 23,4 | (5 333) | (-)    | (+9,8)  | (5 156) | (+0,4)  | (+10,5) | / |
| 3         | 45,0 | (4 008) | (-1,5) | (+8,0)  | (3 875) | (+2,7)  | (+7,9)  | / |
| 4         | 20,1 | 3 238   | -1,6   | +4,8    | 3 128   | +1,7    | +5,4    | / |
| 5         | 5,7  | 2 958   | +7,3   | +3,0    | 2 846   | +8,9    | +3,5    | / |
| Männer    | 95,8 | 4 357   | -2,0   | +2,5    | 4 163   | +2,0    | +4,2    | / |
| 1         | 5,8  | /       | /      | /       | (7 303) | (+2,8)  | (-4,6)  | / |
| 2         | 23,3 | (5 380) | (-)    | (+9,6)  | (5 200) | (+0,3)  | (+10,3) | / |
| 3         | 44,7 | (3 995) | (-1,1) | (+7,6)  | (3 859) | (+3,0)  | (+7,5)  | / |
| 4         | 20,3 | 3 222   | -1,1   | +4,2    | 3 123   | +2,4    | +5,3    | / |
| 5         | 6,0  | 2 959   | +7,3   | +3,0    | 2 847   | +8,9    | +3,6    | / |
| Frauen    | 4,2  | (4 262) | (-7,6) | (+11,7) | (4 106) | (-3,1)  | (+12,5) | / |
| 1         | 4,9  | (5 504) | (-)    | x       | (5 232) | (-)     | (-15,8) | / |
| 2         | 26,1 | (4 380) | (-6,4) | (+18,4) | (4 270) | (+1,7)  | x       | / |
| 3         | 52,4 | (4 273) | (-)    | (+17,9) | (4 187) | (-)     | (+16,4) | / |
| 4         | 16,4 | (3 690) | (-9,0) | (+19,6) | (3 269) | (-12,4) | (+7,5)  | / |
| 5         | .    | .       | .      | .       | .       | .       | .       | . |

\*) Klassifikation der Wirtschaftszweige, Ausgabe 2008 (WZ 2008)

Noch: **5. Durchschnittliche Verdienste und Arbeitszeiten der Arbeitnehmerinnen und Arbeitnehmer im Produzierenden Gewerbe und im Dienstleistungsbereich\*) im III. Quartal 2019 nach Geschlecht und statistischen Leistungsgruppen**

Noch: **5.1 Vollzeitbeschäftigte nach Wirtschaftszweigen**

| Geschlecht<br>Leistungs-<br>gruppe | Anteil der Arbeitnehmer/-innen an übergeordneter Zusammenfassung | Bezahlte Wochenarbeitszeit |         |  |  | Bruttostundenverdienst |   |  |                      |                   |  |
|------------------------------------|--|----------------------------|---------|--|--|------------------------|---|--|----------------------|-------------------|--|
|                                    |  | III. Quartal 2019          |         | Veränderung III. Quartal 2019 gegenüber dem Vorquartal |  | insgesamt              |   |  | ohne Sonderzahlungen |                   |  |
|                                    |  |                            |         |  |  | III. Quartal 2019      |   | Veränderung III. Quartal 2019 gegenüber dem Vorquartal |                      | III. Quartal 2019 |  |
|                                    |  | %                          | Stunden | %  |  | EUR                    | % |  | EUR                  | %                 |  |

noch: **F Baugewerbe**

F43 Vorbereitende Baustellenarbeiten, Bauinstallation und sonstiges Ausbaugewerbe

|           |      |      |      |      |         |        |         |         |        |         |
|-----------|------|------|------|------|---------|--------|---------|---------|--------|---------|
| Insgesamt | 3,8  | 40,1 | +2,0 | +1,5 | 20,89   | +0,1   | +2,3    | 19,81   | -      | +1,6    |
| 1         | 8,8  | 40,4 | +2,0 | +3,1 | (39,31) | (-1,6) | (-8,9)  | 34,44   | -6,5   | -10,6   |
| 2         | 21,5 | 40,9 | +1,7 | +1,2 | 22,75   | +0,5   | +8,8    | 21,85   | +1,8   | +7,8    |
| 3         | 56,3 | 39,8 | +2,6 | +1,8 | 18,47   | +0,5   | +3,6    | 17,79   | +1,5   | +3,1    |
| 4         | 10,1 | 39,2 | -0,5 | -2,0 | 16,10   | -0,8   | +7,6    | 15,45   | -1,2   | +5,9    |
| 5         | 3,3  | 41,1 | +2,5 | +1,7 | (14,70) | (+5,9) | (+12,6) | (14,25) | (+3,6) | (+10,8) |
| Männer    | 95,0 | 40,1 | +2,0 | +1,5 | 20,95   | +0,1   | +2,2    | 19,85   | -      | +1,5    |
| 1         | 8,7  | 40,4 | +1,8 | +3,1 | (39,82) | (-1,9) | (-8,9)  | 34,74   | -7,0   | -10,7   |
| 2         | 21,5 | 40,9 | +1,5 | +1,2 | 22,64   | +0,4   | +8,9    | 21,74   | +1,8   | +7,7    |
| 3         | 56,1 | 39,9 | +2,8 | +2,0 | 18,60   | +0,9   | +4,2    | 17,92   | +1,8   | +3,6    |
| 4         | 10,3 | 39,3 | -0,5 | -2,0 | 15,94   | -1,9   | +6,6    | 15,35   | -1,7   | +5,3    |
| 5         | 3,3  | 41,2 | +2,7 | +1,7 | (14,82) | (+6,3) | (+13,2) | (14,36) | (+4,0) | (+11,3) |
| Frauen    | 5,0  | 39,3 | +0,5 | +0,5 | 19,77   | -1,2   | +2,1    | 18,97   | -0,4   | +1,6    |
| 1         | /    | /    | /    | /    | /       | /      | /       | /       | /      | /       |
| 2         | 22,0 | 39,3 | +0,5 | -0,5 | 24,87   | +2,7   | +7,3    | 23,93   | +1,4   | +9,2    |
| 3         | 59,0 | 39,3 | +0,5 | +0,5 | 15,92   | -8,3   | -       | 15,42   | -3,9   | -8,9    |
| 4         | 6,3  | 37,2 | -4,1 | -3,9 | 21,18   | -      | x       | 18,93   | -      | x       |
| 5         | 2,1  | 39,9 | -1,0 | +2,6 | (10,81) | (-0,9) | (-)     | (10,71) | (+2,2) | (-6,2)  |

**G – S Dienstleistungsbereich**

|           |      |      |      |      |       |       |      |       |      |      |
|-----------|------|------|------|------|-------|-------|------|-------|------|------|
| Insgesamt | 64,9 | 39,4 | +0,2 | +0,1 | 24,44 | -6,2  | +3,4 | 23,48 | -0,5 | +2,8 |
| 1         | 12,5 | 39,8 | +0,3 | +0,1 | 46,34 | -11,3 | +3,9 | 42,77 | -0,3 | +2,8 |
| 2         | 25,4 | 39,4 | +0,3 | -0,2 | 28,76 | -5,6  | +3,7 | 27,86 | -0,3 | +3,3 |
| 3         | 45,0 | 39,3 | -    | +0,1 | 19,82 | -3,5  | +4,2 | 19,27 | -0,2 | +3,6 |
| 4         | 11,3 | 39,7 | +0,3 | +1,0 | 14,89 | -2,8  | +2,3 | 14,67 | +0,1 | +2,8 |
| 5         | 5,9  | 38,5 | -    | +0,2 | 12,34 | -2,2  | +2,0 | 12,19 | +0,6 | +3,2 |
| Männer    | 62,6 | 39,6 | +0,3 | +0,2 | 25,94 | -6,8  | +3,4 | 24,64 | -0,5 | +2,5 |
| 1         | 14,1 | 39,8 | +0,3 | +0,1 | 50,18 | -11,6 | +4,2 | 45,49 | -0,2 | +2,6 |
| 2         | 24,9 | 39,5 | +0,3 | -0,2 | 30,49 | -6,0  | +4,0 | 29,28 | -0,2 | +3,3 |
| 3         | 41,7 | 39,7 | +0,3 | +0,1 | 20,51 | -3,4  | +4,6 | 19,78 | -0,4 | +3,4 |
| 4         | 12,6 | 40,1 | +0,3 | +1,5 | 14,90 | -2,7  | +2,1 | 14,68 | -0,1 | +2,6 |
| 5         | 6,7  | 38,7 | +0,3 | -    | 12,52 | -2,0  | +2,0 | 12,38 | +0,8 | +3,1 |
| Frauen    | 37,4 | 39,0 | -    | -    | 21,89 | -5,2  | +3,3 | 21,52 | -0,3 | +3,4 |
| 1         | 9,8  | 39,8 | -    | +0,3 | 37,12 | -10,1 | +3,9 | 36,24 | -0,5 | +4,0 |
| 2         | 26,2 | 39,2 | +0,3 | -0,1 | 25,99 | -4,9  | +3,2 | 25,57 | -0,6 | +3,2 |
| 3         | 50,6 | 38,8 | -    | -    | 18,83 | -3,8  | +3,7 | 18,54 | -    | +3,9 |
| 4         | 9,1  | 38,8 | +0,3 | -    | 14,86 | -2,9  | +2,9 | 14,65 | +0,6 | +3,3 |
| 5         | 4,4  | 38,3 | +0,3 | +0,4 | 11,86 | -2,8  | +1,5 | 11,72 | +0,1 | +2,6 |

**G Handel; Instandhaltung und Reparatur von Kraftfahrzeugen**

|           |      |      |      |      |         |        |        |         |        |         |
|-----------|------|------|------|------|---------|--------|--------|---------|--------|---------|
| Insgesamt | 13,8 | 39,3 | +0,1 | -    | 23,04   | -6,2   | +6,6   | 21,76   | +0,1   | +4,5    |
| 1         | 7,6  | 39,8 | +0,3 | +0,3 | (46,96) | (-)    | (+5,7) | (43,28) | (-1,5) | (+4,3)  |
| 2         | 18,9 | 39,5 | +0,3 | -    | 30,46   | -5,1   | +9,7   | 28,39   | +0,6   | +7,0    |
| 3         | 54,9 | 39,2 | +0,3 | -0,3 | (19,68) | (-3,0) | (+8,3) | 18,66   | +0,3   | +5,5    |
| 4         | 14,8 | 39,4 | -    | +0,5 | (16,00) | (-3,6) | (+4,8) | (15,71) | (+0,6) | (+4,7)  |
| 5         | 3,7  | 39,9 | -0,5 | +0,3 | 13,38   | -4,4   | +0,5   | 13,27   | +0,6   | +2,8    |
| Männer    | 70,4 | 39,6 | -    | -0,1 | 24,74   | -5,9   | +6,8   | 23,10   | -0     | +4,0    |
| 1         | 8,5  | 39,9 | +0,3 | +0,3 | (49,32) | (-)    | (+4,8) | (45,11) | (-1,8) | (+2,8)  |
| 2         | 20,5 | 39,7 | +0,3 | -0,3 | 32,16   | -4,7   | +9,8   | 29,68   | +0,7   | +6,4    |
| 3         | 52,2 | 39,5 | +0,3 | -0,3 | (21,05) | (-1,4) | (+9,6) | 19,67   | +0,5   | +5,6    |
| 4         | 14,9 | 39,8 | -    | +0,8 | (16,24) | (-2,9) | (+4,2) | (15,94) | (+0,6) | (+4,3)  |
| 5         | 4,0  | 40,4 | -    | +0,7 | 13,78   | -3,5   | +2,3   | 13,66   | +1,4   | +4,6    |
| Frauen    | 29,6 | 38,7 | +0,3 | +0,1 | 18,91   | -7,2   | +4,6   | 18,49   | +0,1   | +4,7    |
| 1         | 5,5  | 39,4 | -0,3 | +0,5 | (38,19) | (-)    | (+9,9) | (36,49) | (+0,2) | (+11,1) |
| 2         | 15,1 | 38,8 | +0,3 | -    | 24,85   | -7,2   | +6,6   | 24,14   | -0,1   | +6,8    |
| 3         | 61,4 | 38,6 | +0,3 | -    | (16,86) | (-6,9) | (+4,4) | (16,57) | (-0,1) | (+4,3)  |
| 4         | 14,8 | 38,4 | -0,3 | -    | 15,39   | -5,5   | +6,5   | 15,14   | +0,6   | +5,9    |
| 5         | 3,2  | 38,6 | -1,5 | -0,5 | 12,12   | -8,3   | -6,2   | 12,04   | -2,8   | -3,7    |

\*) Klassifikation der Wirtschaftszweige, Ausgabe 2008 (WZ 2008)



Noch: **5. Durchschnittliche Verdienste und Arbeitszeiten der Arbeitnehmerinnen und Arbeitnehmer im Produzierenden Gewerbe und im Dienstleistungsbereich\*) im III. Quartal 2019 nach Geschlecht und statistischen Leistungsgruppen**

Noch: **5.1 Vollzeitbeschäftigte nach Wirtschaftszweigen**

| Geschlecht<br>Leistungs-<br>gruppe | Anteil<br>der Arbeit-<br>nehmer/<br>-innen<br>an über-<br>geordneter<br>Zusammen-<br>fassung | Bruttomonatsverdienst |   |   |                      |   |   | Sonder-<br>zahlungen |
|------------------------------------|--|-----------------------|---|---|----------------------|---|---|----------------------|
|                                    |  | insgesamt             |   |   | ohne Sonderzahlungen |   |   |                      |
|                                    |  | III. Quartal<br>2019  | Veränderung<br>III. Quartal 2019<br>gegenüber dem |   | III. Quartal<br>2019 | Veränderung<br>III. Quartal 2019<br>gegenüber dem |   |                      |
|                                    |  |                       | Vorquartal  | entsprechen-<br>den Vorjahres-<br>quartal |                      | Vorquartal  | entsprechen-<br>den Vorjahres-<br>quartal |                      |
| %                                  | EUR  | %                     | EUR   | %   | EUR                  |   |   |                      |

noch: **F Baugewerbe**

F43 Vorbereitende Baustellenarbeiten, Bauinstallation und sonstiges Ausbaugewerbe

|           |      |         |         |         |         |         |         |     |
|-----------|------|---------|---------|---------|---------|---------|---------|-----|
| Insgesamt | 3,8  | 3 639   | +2,1    | +3,8    | 3 450   | +2,0    | +3,1    | /   |
| 1         | 8,8  | (6 908) | (+0,5)  | (-5,9)  | (6 052) | (-4,5)  | (-7,7)  | /   |
| 2         | 21,5 | 4 038   | +2,1    | +10,1   | 3 878   | +3,4    | +9,1    | /   |
| 3         | 56,3 | 3 196   | +3,1    | +5,7    | 3 079   | +4,1    | +5,1    | /   |
| 4         | 10,1 | 2 743   | -1,4    | +5,5    | 2 634   | -1,6    | +3,9    | /   |
| 5         | 3,3  | (2 628) | (+8,7)  | (+14,5) | (2 547) | (+6,3)  | (+12,7) | /   |
| Männer    | 95,0 | 3 653   | +2,2    | +3,8    | 3 461   | +2,1    | +3,1    | /   |
| 1         | 8,7  | (6 998) | (-)     | (-6,0)  | (6 105) | (-5,1)  | (-7,8)  | /   |
| 2         | 21,5 | 4 027   | +2,1    | +10,3   | 3 867   | +3,5    | +9,2    | /   |
| 3         | 56,1 | 3 222   | +3,7    | +6,3    | 3 104   | +4,6    | +5,8    | /   |
| 4         | 10,3 | 2 722   | -2,3    | +4,5    | 2 620   | -2,2    | +3,2    | /   |
| 5         | 3,3  | (2 652) | (+9,2)  | (+15,1) | (2 569) | (+6,8)  | (+13,2) | /   |
| Frauen    | 5,0  | 3 375   | -0,6    | +2,6    | 3 238   | +0,1    | +2,1    | /   |
| 1         | /    | /       | /       | /       | /       | /       | /       | /   |
| 2         | 22,0 | 4 242   | +3,0    | +6,6    | 4 082   | +1,7    | +8,6    | /   |
| 3         | 59,0 | 2 719   | -7,9    | -7,8    | 2 634   | -3,4    | -8,3    | /   |
| 4         | 6,3  | (3 426) | (+27,4) | x       | (3 062) | (+14,5) | x       | 364 |
| 5         | 2,1  | (1 877) | (-1,7)  | (-7,3)  | (1 859) | (+1,4)  | (-3,7)  | /   |

**G – S Dienstleistungsbereich**

|           |      |       |       |      |       |      |      |      |
|-----------|------|-------|-------|------|-------|------|------|------|
| Insgesamt | 64,9 | 4 182 | -6,1  | +3,5 | 4 018 | -0,3 | +2,9 | /    |
| 1         | 12,5 | 8 010 | -11,1 | +4,0 | 7 393 | -0,2 | +2,9 | /    |
| 2         | 25,4 | 4 918 | -5,5  | +3,5 | 4 763 | -0,2 | +3,1 | /    |
| 3         | 45,0 | 3 384 | -3,4  | +4,3 | 3 291 | -0,1 | +3,7 | /    |
| 4         | 11,3 | 2 569 | -2,5  | +3,4 | 2 532 | +0,5 | +3,8 | /    |
| 5         | 5,9  | 2 066 | -2,0  | +2,1 | 2 042 | +0,8 | +3,3 | (24) |
| Männer    | 62,6 | 4 468 | -6,5  | +3,6 | 4 243 | -0,3 | +2,6 | /    |
| 1         | 14,1 | 8 671 | -11,4 | +4,3 | 7 860 | -0   | +2,7 | /    |
| 2         | 24,9 | 5 227 | -5,9  | +3,8 | 5 019 | -0,1 | +3,0 | /    |
| 3         | 41,7 | 3 540 | -3,0  | +4,7 | 3 413 | -0,1 | +3,6 | /    |
| 4         | 12,6 | 2 597 | -2,4  | +3,6 | 2 558 | +0,2 | +4,1 | /    |
| 5         | 6,7  | 2 103 | -1,8  | +2,0 | 2 078 | +1,0 | +3,2 | /    |
| Frauen    | 37,4 | 3 704 | -5,3  | +3,3 | 3 642 | -0,3 | +3,5 | (62) |
| 1         | 9,8  | 6 421 | -10,0 | +4,2 | 6 268 | -0,4 | +4,3 | /    |
| 2         | 26,2 | 4 426 | -4,7  | +3,1 | 4 353 | -0,5 | +3,2 | (73) |
| 3         | 50,6 | 3 170 | -3,9  | +3,7 | 3 122 | -0,1 | +3,8 | (48) |
| 4         | 9,1  | 2 505 | -2,7  | +2,9 | 2 469 | +0,9 | +3,3 | /    |
| 5         | 4,4  | 1 972 | -2,6  | +1,8 | 1 949 | +0,3 | +3,0 | /    |

**G Handel; Instandhaltung und Reparatur von Kraftfahrzeugen**

|           |      |         |        |         |         |        |         |   |
|-----------|------|---------|--------|---------|---------|--------|---------|---|
| Insgesamt | 13,8 | 3 938   | -6,0   | +6,6    | 3 719   | +0,2   | +4,5    | / |
| 1         | 7,6  | (8 125) | (-)    | (+6,2)  | (7 488) | (-1,3) | (+4,7)  | / |
| 2         | 18,9 | 5 221   | -5,0   | +9,6    | 4 867   | +0,7   | +6,9    | / |
| 3         | 54,9 | (3 351) | (-2,7) | (+8,1)  | 3 177   | +0,6   | +5,2    | / |
| 4         | 14,8 | (2 736) | (-3,7) | (+5,3)  | (2 688) | (+0,6) | (+5,2)  | / |
| 5         | 3,7  | 2 321   | -4,9   | +0,9    | 2 303   | +0,2   | +3,2    | / |
| Männer    | 70,4 | 4 259   | -5,8   | +6,7    | 3 977   | +0,1   | +3,9    | / |
| 1         | 8,5  | 8 556   | -      | +5,2    | (7 825) | (-1,5) | (+3,2)  | / |
| 2         | 20,5 | 5 542   | -4,6   | +9,5    | 5 115   | +0,8   | +6,2    | / |
| 3         | 52,2 | (3 609) | (-1,1) | (+9,1)  | 3 373   | +0,7   | +5,2    | / |
| 4         | 14,9 | (2 805) | (-3,0) | (+5,0)  | (2 754) | (+0,5) | (+5,1)  | / |
| 5         | 4,0  | 2 417   | -3,6   | +3,0    | 2 397   | +1,4   | +5,3    | / |
| Frauen    | 29,6 | 3 176   | -7,2   | +4,7    | 3 106   | +0,2   | +4,8    | / |
| 1         | 5,5  | (6 545) | (-)    | (+10,7) | (6 252) | (+0,1) | (+11,8) | / |
| 2         | 15,1 | 4 187   | -7,0   | +6,6    | 4 068   | +0,1   | +6,8    | / |
| 3         | 61,4 | (2 828) | (-6,7) | (+4,5)  | (2 780) | (+0,1) | (+4,4)  | / |
| 4         | 14,8 | 2 571   | -5,5   | +6,5    | 2 530   | +0,6   | +6,0    | / |
| 5         | 3,2  | 2 035   | -9,7   | -6,6    | 2 022   | -4,3   | -4,1    | / |

\*) Klassifikation der Wirtschaftszweige, Ausgabe 2008 (WZ 2008)

Noch: **5. Durchschnittliche Verdienste und Arbeitszeiten der Arbeitnehmerinnen und Arbeitnehmer im Produzierenden Gewerbe und im Dienstleistungsbereich\*) im III. Quartal 2019 nach Geschlecht und statistischen Leistungsgruppen**

Noch: **5.1 Vollzeitbeschäftigte nach Wirtschaftszweigen**

| Geschlecht<br>Leistungs-<br>gruppe | Anteil der Arbeitnehmer/-innen an übergeordneter Zusammenfassung | Bezahlte Wochenarbeitszeit |         |   |                                 | Bruttostundenverdienst |   |  |                      |   |  |
|------------------------------------|--|----------------------------|---------|---|---------------------------------|------------------------|---|--|----------------------|---|--|
|                                    |  | III. Quartal 2019          |         | Veränderung III. Quartal 2019 gegenüber dem |                                 | insgesamt              |   |  | ohne Sonderzahlungen |   |  |
|                                    |  |                            |         | Vorquartal                                  | entsprechenden Vorjahresquartal | III. Quartal 2019      | Veränderung III. Quartal 2019 gegenüber dem |  | III. Quartal 2019    | Veränderung III. Quartal 2019 gegenüber dem |  |
|                                    |  | %                          | Stunden | %   |                                 | EUR                    | %   |  | EUR                  | %   |  |

noch: **G Handel; Instandhaltung und Reparatur von Kraftfahrzeugen**

G45 Handel mit Kraftfahrzeugen; Instandhaltung und Reparatur von Kraftfahrzeugen

|           |      |      |      |      |         |         |         |         |        |         |
|-----------|------|------|------|------|---------|---------|---------|---------|--------|---------|
| Insgesamt | 3,2  | 39,3 | -    | -0,5 | (26,68) | (-10,0) | (+18,2) | (25,91) | (+0,9) | (+18,2) |
| 1         | /    | /    | /    | /    | /       | /       | /       | /       | /      | /       |
| 2         | 14,9 | 39,3 | +0,3 | -1,5 | /       | /       | /       | /       | /      | /       |
| 3         | 62,1 | 39,2 | -    | -0,5 | (23,60) | (-2,7)  | (+17,5) | (23,07) | (+2,6) | (+17,5) |
| 4         | 13,7 | 39,6 | -0,3 | +1,0 | (18,84) | (-1,2)  | (-)     | (18,76) | (+0,4) | (-)     |
| 5         | 1,8  | 38,6 | +0,5 | +0,3 | (16,34) | (-)     | (+7,6)  | /       | /      | /       |
| Männer    | 82,8 | 39,3 | -0,3 | -0,5 | (27,09) | (-10,2) | (+17,6) | (26,24) | (+1,1) | (+17,5) |
| 1         | /    | /    | /    | /    | /       | /       | /       | /       | /      | /       |
| 2         | 15,6 | 39,6 | +0,3 | -1,0 | /       | /       | /       | /       | /      | /       |
| 3         | 60,8 | 39,2 | -0,3 | -0,8 | (23,75) | (-2,6)  | (+16,2) | (23,19) | (+2,6) | (+16,2) |
| 4         | 13,5 | 39,7 | -0,3 | +1,5 | (18,65) | (-1,6)  | (-)     | (18,56) | (+0,3) | (-)     |
| 5         | 2,0  | 38,6 | +0,5 | -0,3 | /       | /       | /       | /       | /      | /       |
| Frauen    | 17,2 | 39,0 | +0,5 | +0,3 | (24,67) | (-9,2)  | x       | (24,32) | (-0,1) | x       |
| 1         | /    | /    | /    | /    | /       | /       | /       | /       | /      | /       |
| 2         | /    | /    | /    | /    | /       | /       | /       | /       | /      | /       |
| 3         | 68,1 | 39,1 | +0,5 | +0,5 | (22,95) | (-3,1)  | x       | /       | /      | /       |
| 4         | 14,7 | 39,1 | -    | -3,7 | 19,70   | +0,1    | x       | 19,67   | +0,4   | x       |
| 5         | 0,6  | 38,6 | -    | +1,6 | 15,27   | -       | +7,8    | 15,15   | -      | +7,7    |

G46 Großhandel (ohne Handel mit Kraftfahrzeugen)

|           |      |      |      |      |         |         |        |         |        |        |
|-----------|------|------|------|------|---------|---------|--------|---------|--------|--------|
| Insgesamt | 5,9  | 39,6 | +0,1 | +0,1 | (25,22) | (-3,0)  | (+3,5) | 22,95   | -0,5   | -0,9   |
| 1         | 8,1  | 40,3 | +0,5 | +1,3 | 50,75   | -13,0   | -3,5   | 45,62   | -3,2   | -5,6   |
| 2         | 22,2 | 39,8 | -    | +0,5 | (33,06) | (-1,6)  | (+5,8) | 29,69   | +0,2   | +0,4   |
| 3         | 50,9 | 39,4 | +0,5 | -0,3 | (21,05) | (-0,7)  | (+6,4) | 19,03   | -1,3   | +0,1   |
| 4         | 14,8 | 39,6 | -0,5 | +0,3 | 16,74   | -2,4    | +3,1   | 16,22   | +0,7   | +1,9   |
| 5         | 4,0  | 40,6 | -0,2 | +0,7 | 13,65   | -3,9    | +1,5   | 13,62   | +1,9   | +4,3   |
| Männer    | 78,1 | 39,9 | -    | +0,3 | (26,35) | (-2,3)  | (+4,2) | 23,70   | -0,6   | -1,1   |
| 1         | 9,0  | 40,3 | +0,5 | +1,3 | (51,19) | (-13,3) | (-4,8) | 46,06   | -3,2   | -6,7   |
| 2         | 23,2 | 40,0 | -    | +0,3 | (34,38) | (-0,8)  | (+5,7) | 30,54   | +0,3   | -0,6   |
| 3         | 48,3 | 39,7 | +0,3 | -0,3 | /       | /       | /      | 19,46   | -1,2   | +0,5   |
| 4         | 15,1 | 39,9 | -0,5 | +0,5 | 16,70   | -2,3    | +3,0   | 16,20   | +0,6   | +1,9   |
| 5         | 4,4  | 41,0 | -0,2 | +1,0 | 13,82   | -2,1    | +2,8   | 13,79   | +3,0   | +4,9   |
| Frauen    | 21,9 | 38,5 | -    | -0,5 | 21,02   | -6,4    | -0,9   | 20,18   | -0,2   | -1,3   |
| 1         | 4,8  | 40,3 | +0,7 | +2,0 | (47,79) | (-9,6)  | (+5,2) | (42,69) | (-2,9) | (+1,4) |
| 2         | 18,5 | 38,8 | -0,3 | -    | (26,95) | (-6,5)  | (+2,0) | (25,80) | (-0,5) | (+2,1) |
| 3         | 60,4 | 38,4 | -    | -0,8 | 18,27   | -8,1    | -1,7   | 17,79   | -1,6   | -1,6   |
| 4         | 13,6 | 38,2 | -0,5 | -    | (16,91) | (-3,0)  | (+3,4) | (16,33) | (+1,0) | (+1,6) |
| 5         | 2,8  | 38,8 | -    | -0,5 | (12,63) | (-14,3) | (-6,1) | (12,58) | (-5,1) | (-1,4) |

G47 Einzelhandel (ohne Handel mit Kraftfahrzeugen)

|           |      |      |      |      |         |        |        |         |        |        |
|-----------|------|------|------|------|---------|--------|--------|---------|--------|--------|
| Insgesamt | 4,7  | 39,0 | +0,3 | +0,1 | 17,78   | -8,1   | +2,0   | 17,41   | -0,2   | +1,6   |
| 1         | 7,1  | 39,5 | -0,3 | -0,3 | (33,74) | (-5,5) | (+1,4) | (32,27) | (-0,4) | (+0,8) |
| 2         | 17,4 | 39,0 | +0,3 | -0,3 | 25,18   | -10,9  | +14,9  | 24,57   | +1,4   | +15,3  |
| 3         | 55,1 | 38,9 | +0,3 | -    | 15,06   | -6,7   | -0,9   | 14,83   | +0,1   | -1,5   |
| 4         | 15,7 | 39,0 | +0,5 | +0,3 | 13,40   | -8,0   | -3,0   | 13,27   | -0,5   | -3,1   |
| 5         | 4,7  | 39,5 | -0,8 | +1,8 | 12,33   | -4,6   | +4,1   | 12,20   | -0,9   | +4,6   |
| Männer    | 52,2 | 39,3 | +0,3 | -0,3 | 19,12   | -8,9   | +1,3   | 18,60   | -0,5   | +0,6   |
| 1         | 8,1  | 39,8 | -    | -0,5 | (36,24) | (-5,7) | (+0,8) | (34,07) | (-1,0) | (-1,9) |
| 2         | 20,4 | 39,0 | +0,3 | -0,8 | 26,78   | -13,2  | +16,2  | 26,03   | +1,0   | +17,0  |
| 3         | 50,3 | 39,3 | +0,5 | -    | 15,83   | -6,2   | -1,7   | 15,50   | -0,1   | -2,8   |
| 4         | 15,9 | 39,5 | +0,5 | +0,8 | (13,22) | (-6,6) | (-4,5) | 13,09   | +0,1   | -4,5   |
| 5         | 5,3  | 40,2 | +0,5 | +3,6 | 12,69   | -4,4   | +9,0   | 12,52   | -0,6   | +9,6   |
| Frauen    | 47,8 | 38,7 | +0,3 | +0,5 | 16,28   | -7,2   | +2,3   | 16,08   | +0,2   | +2,4   |
| 1         | 6,1  | 39,1 | -0,5 | +0,3 | (30,06) | (-4,9) | (+4,0) | (29,63) | (+0,8) | (+7,4) |
| 2         | 14,0 | 39,0 | +0,8 | +0,5 | 22,64   | -6,6   | +11,7  | 22,26   | +1,8   | +11,6  |
| 3         | 60,4 | 38,6 | -    | +0,3 | 14,35   | -7,2   | -0,2   | 14,21   | +0,3   | -0,4   |
| 4         | 15,5 | 38,4 | -    | -0,3 | 13,60   | -9,5   | -1,4   | 13,48   | -1,0   | -1,4   |
| 5         | 4,0  | 38,6 | -2,3 | -0,3 | 11,79   | -5,1   | -1,8   | 11,70   | -1,8   | -1,4   |

\*) Klassifikation der Wirtschaftszweige, Ausgabe 2008 (WZ 2008)

Noch: **5. Durchschnittliche Verdienste und Arbeitszeiten der Arbeitnehmerinnen und Arbeitnehmer im Produzierenden Gewerbe und im Dienstleistungsbereich\*) im III. Quartal 2019 nach Geschlecht und statistischen Leistungsgruppen**

Noch: **5.1 Vollzeitbeschäftigte nach Wirtschaftszweigen**

| Geschlecht<br>Leistungs-<br>gruppe | Anteil<br>der Arbeit-<br>nehmer/<br>-innen<br>an über-<br>geordneter<br>Zusammen-<br>fassung | Bruttomonatsverdienst |   |   |                      |   |   | Sonder-<br>zahlungen |
|------------------------------------|--|-----------------------|---|---|----------------------|---|---|----------------------|
|                                    |  | insgesamt             |   |   | ohne Sonderzahlungen |   |   |                      |
|                                    |  | III. Quartal<br>2019  | Veränderung<br>III. Quartal 2019<br>gegenüber dem |   | III. Quartal<br>2019 | Veränderung<br>III. Quartal 2019<br>gegenüber dem |   |                      |
|                                    |  |                       | Vorquartal  | entsprechen-<br>den Vorjahres-<br>quartal |                      | Vorquartal  | entsprechen-<br>den Vorjahres-<br>quartal |                      |
| %                                  | EUR  | %                     |   | EUR                                       | %                    |   | EUR                                       |                      |

noch: **G Handel; Instandhaltung und Reparatur von Kraftfahrzeugen**

G45 Handel mit Kraftfahrzeugen; Instandhaltung und Reparatur von Kraftfahrzeugen

|           |      |         |         |         |         |        |         |   |
|-----------|------|---------|---------|---------|---------|--------|---------|---|
| Insgesamt | 3,2  | (4 552) | (-10,0) | (+17,7) | (4 421) | (+0,9) | (+17,7) | / |
| 1         | /    | /       | /       | /       | /       | /      | /       | / |
| 2         | 14,9 | (5 493) | (-6,8)  | x       | (5 341) | (-)    | x       | / |
| 3         | 62,1 | (4 020) | (-2,7)  | (+16,9) | (3 931) | (+2,6) | (+16,8) | / |
| 4         | 13,7 | (3 240) | (-1,4)  | (-)     | (3 226) | (+0,2) | (-)     | / |
| 5         | 1,8  | (2 739) | (-)     | (+7,7)  | (2 685) | (-0,9) | (+12,4) | / |
| Männer    | 82,8 | (4 630) | (-10,2) | (+16,9) | (4 485) | (+1,0) | (+16,9) | / |
| 1         | /    | /       | /       | /       | /       | /      | /       | / |
| 2         | 15,6 | /       | /       | /       | (5 472) | (-)    | x       | / |
| 3         | 60,8 | (4 048) | (-2,8)  | (+15,3) | (3 953) | (+2,5) | (+15,3) | / |
| 4         | 13,5 | (3 217) | (-1,8)  | (-)     | (3 201) | (+0,1) | (-)     | / |
| 5         | 2,0  | (2 751) | (-)     | (+6,2)  | (2 695) | (-1,0) | (+12,2) | / |
| Frauen    | 17,2 | (4 176) | (-8,8)  | x       | (4 117) | (+0,3) | x       | / |
| 1         | /    | /       | /       | /       | /       | /      | /       | / |
| 2         | /    | /       | /       | /       | /       | /      | /       | / |
| 3         | 68,1 | (3 902) | (-2,5)  | x       | /       | /      | /       | / |
| 4         | 14,7 | 3 344   | +0,1    | x       | 3 338   | +0,3   | x       | / |
| 5         | 0,6  | 2 559   | -       | +9,5    | 2 539   | -      | +9,3    | / |

G46 Großhandel (ohne Handel mit Kraftfahrzeugen)

|           |      |         |         |        |         |        |        |   |
|-----------|------|---------|---------|--------|---------|--------|--------|---|
| Insgesamt | 5,9  | (4 343) | (-2,8)  | (+3,7) | 3 952   | -0,3   | -0,8   | / |
| 1         | 8,1  | 8 894   | -12,5   | -2,2   | 7 995   | -2,7   | -4,3   | / |
| 2         | 22,2 | (5 717) | (-1,6)  | (+6,2) | 5 135   | +0,2   | +0,8   | / |
| 3         | 50,9 | (3 602) | (-0,3)  | (+6,0) | 3 257   | -0,9   | -0,2   | / |
| 4         | 14,8 | 2 879   | -2,9    | +3,4   | 2 790   | +0,2   | +2,2   | / |
| 5         | 4,0  | 2 411   | -4,1    | +2,4   | 2 405   | +1,7   | +5,1   | / |
| Männer    | 78,1 | (4 573) | (-2,1)  | (+4,5) | 4 113   | -0,4   | -0,9   | / |
| 1         | 9,0  | 8 973   | -12,9   | -3,6   | 8 073   | -2,7   | -5,5   | / |
| 2         | 23,2 | (5 979) | (-0,7)  | (+6,1) | 5 310   | +0,3   | -0,2   | / |
| 3         | 48,3 | /       | /       | /      | 3 359   | -0,8   | +0,2   | / |
| 4         | 15,1 | 2 897   | -2,7    | +3,6   | 2 811   | +0,2   | +2,6   | / |
| 5         | 4,4  | 2 460   | -2,4    | +3,6   | 2 455   | +2,6   | +5,8   | / |
| Frauen    | 21,9 | 3 518   | -6,5    | -1,5   | 3 377   | -0,3   | -1,8   | / |
| 1         | 4,8  | (8 362) | (-9,0)  | (+7,4) | (7 469) | (-2,2) | (+3,4) | / |
| 2         | 18,5 | (4 544) | (-6,6)  | (+1,9) | (4 350) | (-0,6) | (+2,1) | / |
| 3         | 60,4 | 3 046   | -8,2    | -2,5   | 2 965   | -1,6   | -2,3   | / |
| 4         | 13,6 | (2 807) | (-3,6)  | (+3,4) | (2 709) | (+0,4) | (+1,5) | / |
| 5         | 2,8  | (2 129) | (-14,3) | (-6,7) | (2 121) | (-5,0) | (-2,0) | / |

G47 Einzelhandel (ohne Handel mit Kraftfahrzeugen)

|           |      |         |        |        |         |        |        |   |
|-----------|------|---------|--------|--------|---------|--------|--------|---|
| Insgesamt | 4,7  | 3 014   | -7,9   | +2,1   | 2 951   | +0,1   | +1,8   | / |
| 1         | 7,1  | (5 795) | (-5,6) | (+1,3) | (5 542) | (-0,6) | (+0,7) | / |
| 2         | 17,4 | 4 264   | -10,6  | +14,5  | 4 160   | +1,7   | +14,9  | / |
| 3         | 55,1 | 2 548   | -6,4   | -0,7   | 2 508   | +0,4   | -1,4   | / |
| 4         | 15,7 | 2 270   | -7,7   | -2,7   | 2 249   | -0     | -2,7   | / |
| 5         | 4,7  | 2 117   | -5,2   | +6,1   | 2 094   | -1,5   | +6,6   | / |
| Männer    | 52,2 | 3 269   | -8,5   | +1,3   | 3 179   | -0,1   | +0,5   | / |
| 1         | 8,1  | (6 268) | (-5,6) | (+0,4) | 5 892   | -0,9   | -2,3   | / |
| 2         | 20,4 | 4 533   | -13,2  | +15,1  | 4 405   | +1,1   | +15,9  | / |
| 3         | 50,3 | 2 702   | -5,7   | -1,8   | 2 645   | +0,4   | -3,0   | / |
| 4         | 15,9 | 2 269   | -6,0   | -3,8   | 2 246   | +0,7   | -3,9   | / |
| 5         | 5,3  | 2 214   | -4,0   | +12,7  | 2 185   | -0,1   | +13,3  | / |
| Frauen    | 47,8 | 2 734   | -7,2   | +2,6   | 2 702   | +0,3   | +2,7   | / |
| 1         | 6,1  | (5 110) | (-5,4) | (+4,3) | (5 037) | (+0,3) | (+7,8) | / |
| 2         | 14,0 | 3 835   | -6,0   | +12,4  | 3 770   | +2,5   | +12,2  | / |
| 3         | 60,4 | 2 408   | -7,1   | +0,2   | 2 383   | +0,4   | -0     | / |
| 4         | 15,5 | 2 272   | -9,3   | -1,4   | 2 252   | -0,8   | -1,4   | / |
| 5         | 4,0  | 1 978   | -7,3   | -2,2   | 1 963   | -4,0   | -1,8   | / |

\*) Klassifikation der Wirtschaftszweige, Ausgabe 2008 (WZ 2008)

Noch: **5. Durchschnittliche Verdienste und Arbeitszeiten der Arbeitnehmerinnen und Arbeitnehmer im Produzierenden Gewerbe und im Dienstleistungsbereich\*) im III. Quartal 2019 nach Geschlecht und statistischen Leistungsgruppen**

Noch: **5.1 Vollzeitbeschäftigte nach Wirtschaftszweigen**

| Geschlecht<br>Leistungs-<br>gruppe | Anteil der Arbeitnehmer/-innen an übergeordneter Zusammenfassung | Bezahlte Wochenarbeitszeit |   | Bruttostundenverdienst          |                   |   |                                 |                   |   |                                 |
|------------------------------------|--|----------------------------|---|---------------------------------|-------------------|---|---------------------------------|-------------------|---|---------------------------------|
|                                    |  | III. Quartal 2019          | Veränderung III. Quartal 2019 gegenüber dem |                                 | III. Quartal 2019 | Veränderung III. Quartal 2019 gegenüber dem |                                 | III. Quartal 2019 | Veränderung III. Quartal 2019 gegenüber dem |                                 |
|                                    |  |                            | Vorquartal                                  | entsprechenden Vorjahresquartal |                   | Vorquartal                                  | entsprechenden Vorjahresquartal |                   | Vorquartal                                  | entsprechenden Vorjahresquartal |
|                                    |  | %                          | Stunden                                     | %                               | EUR               | %   | EUR                             | %                 |   |                                 |

**H Verkehr und Lagerei**

|           |      |      |      |      |         |        |        |         |        |      |
|-----------|------|------|------|------|---------|--------|--------|---------|--------|------|
| Insgesamt | 5,6  | 40,8 | +0,4 | +0,8 | 17,48   | -5,1   | -0,8   | 17,02   | +0,2   | +0,1 |
| 1         | 4,5  | 39,7 | -0,3 | -0,3 | 41,06   | -20,4  | +1,3   | 38,79   | +0,9   | +3,1 |
| 2         | 7,8  | 39,9 | +0,3 | +1,0 | 24,92   | -8,5   | +4,4   | 24,27   | +1,2   | +5,4 |
| 3         | 51,4 | 40,8 | +0,5 | +0,2 | 17,00   | -2,1   | +1,1   | 16,51   | -1,0   | +1,4 |
| 4         | 22,7 | 41,9 | +1,2 | +2,7 | 13,91   | -3,1   | +0,9   | 13,76   | -0,4   | +2,2 |
| 5         | 13,6 | 39,9 | -0,3 | -    | 13,52   | -3,6   | +2,2   | 13,37   | +1,8   | +4,9 |
| Männer    | 84,5 | 41,1 | +0,5 | +0,8 | 17,39   | -4,7   | -1,2   | 16,93   | +0,1   | -0,3 |
| 1         | 4,2  | 39,9 | -    | -    | 42,65   | -20,2  | +2,3   | 40,20   | +0,9   | +4,1 |
| 2         | 7,4  | 40,1 | +0,5 | +1,3 | 25,41   | -7,9   | +3,9   | 24,72   | +0,9   | +5,1 |
| 3         | 51,2 | 41,1 | +0,5 | -    | 16,91   | -1,8   | +0,2   | 16,42   | -1,0   | +0,4 |
| 4         | 23,8 | 42,2 | +1,4 | +3,2 | 13,88   | -2,8   | +1,3   | 13,73   | -0,4   | +2,4 |
| 5         | 13,4 | 40,1 | -0,2 | +0,3 | 13,51   | -3,4   | +2,5   | 13,37   | +1,7   | +5,1 |
| Frauen    | 15,5 | 39,2 | -0,3 | +0,2 | 17,95   | -7,4   | +1,6   | 17,51   | +0,4   | +2,5 |
| 1         | 6,0  | 39,3 | -0,3 | -    | 34,82   | -21,3  | +0,9   | 33,25   | +1,0   | +2,3 |
| 2         | 10,2 | 39,1 | -0,5 | -    | 22,92   | -11,2  | +4,7   | 22,45   | +2,2   | +5,3 |
| 3         | 52,4 | 39,2 | +0,3 | +0,5 | 17,49   | -3,6   | +6,1   | 17,02   | -0,8   | +6,1 |
| 4         | 16,7 | 39,5 | -0,5 | -0,5 | (14,18) | (-5,6) | (-3,0) | (14,03) | (+0,4) | (-)  |
| 5         | 14,7 | 38,8 | -1,0 | -0,5 | 13,56   | -5,1   | +0,4   | 13,40   | +2,6   | +3,8 |

**H49 Landverkehr und Transport in Rohrfernleitungen**

|           |      |      |      |      |         |        |         |         |        |         |
|-----------|------|------|------|------|---------|--------|---------|---------|--------|---------|
| Insgesamt | 2,1  | 41,6 | +0,2 | +0,5 | 17,41   | -2,0   | +3,8    | 16,91   | +0,1   | +4,8    |
| 1         | 2,8  | 41,2 | -0,7 | -0,2 | (39,49) | (-4,2) | (-4,4)  | 34,91   | +0,1   | +0,2    |
| 2         | 6,7  | 40,2 | +0,5 | +0,5 | (26,94) | (-)    | (+12,3) | (26,15) | (+1,3) | (+13,5) |
| 3         | 58,2 | 41,8 | +0,5 | +0,2 | 17,27   | -1,1   | +2,3    | 16,81   | -0,2   | +2,8    |
| 4         | 24,7 | 41,8 | -0,2 | +1,2 | 13,72   | -2,5   | +4,2    | 13,58   | +0,4   | +5,3    |
| 5         | 7,7  | 41,1 | +0,7 | -0,7 | (14,26) | (-0,5) | (-1,5)  | (14,18) | (-)    | (+3,6)  |
| Männer    | 90,0 | 41,8 | +0,5 | +0,5 | 17,28   | -1,8   | +4,0    | 16,79   | +0,1   | +4,9    |
| 1         | 2,5  | 41,1 | -0,7 | -0,5 | (40,75) | (-3,9) | (-0,7)  | 35,53   | +0,3   | +1,4    |
| 2         | 6,3  | 40,4 | +0,5 | +0,5 | (27,20) | (-)    | (+13,0) | (26,42) | (+1,0) | (+14,2) |
| 3         | 58,3 | 42,0 | +0,5 | +0,2 | 17,21   | -0,8   | +2,4    | 16,75   | -0,1   | +2,8    |
| 4         | 25,0 | 41,8 | -0,2 | +1,0 | 13,63   | -2,1   | +4,3    | 13,49   | +0,4   | +5,4    |
| 5         | 7,9  | 41,2 | +0,7 | -0,7 | (14,22) | (-0,4) | (-0,8)  | (14,14) | (+0,1) | (+4,0)  |
| Frauen    | 10,0 | 40,4 | +0,5 | +1,5 | 18,57   | -3,9   | +0,5    | 18,10   | -0,6   | +3,4    |
| 1         | 5,0  | 41,5 | -0,5 | +1,0 | (33,82) | (-5,5) | (-)     | (32,13) | (-0,5) | (-4,8)  |
| 2         | 10,3 | 39,2 | +0,3 | -    | 25,46   | +2,4   | +8,0    | 24,59   | +3,1   | +9,6    |
| 3         | 57,7 | 40,2 | +0,5 | +1,0 | (17,82) | (-4,5) | (+0,9)  | (17,38) | (-1,6) | (+2,2)  |
| 4         | 21,9 | 41,1 | -0,2 | +3,5 | (14,69) | (-)    | (+2,7)  | (14,51) | (-0,1) | (+3,6)  |
| 5         | 5,1  | 40,1 | +1,5 | -0,5 | (14,93) | (-0,7) | (-9,8)  | (14,84) | (-0,6) | (-2,9)  |

**H50 Schifffahrt**

|           |      |      |      |      |         |        |        |         |        |        |
|-----------|------|------|------|------|---------|--------|--------|---------|--------|--------|
| Insgesamt | 0    | 39,2 | +0,6 | +1,5 | 32,61   | -2,9   | +7,0   | 29,72   | +0,7   | +3,7   |
| 1         | 26,4 | 39,6 | +0,5 | +0,5 | 51,75   | -      | +4,1   | 46,63   | +0,6   | -0,3   |
| 2         | 30,5 | 39,4 | -    | -    | 29,84   | +9,1   | +5,5   | 26,80   | -0,3   | +4,6   |
| 3         | 40,4 | 38,9 | +0,8 | +2,6 | 23,14   | +6,7   | -0,5   | 21,68   | +2,0   | -3,2   |
| 4         | 2,7  | 38,1 | +5,5 | +3,0 | (14,72) | (+6,1) | (+0,1) | (14,57) | (+5,0) | (-0,9) |
| 5         | -    | -    | -    | -    | -       | -      | -      | -       | -      | -      |
| Männer    | 71,3 | 39,5 | +0,3 | +1,8 | 36,16   | -4,0   | +7,7   | 32,56   | +1,0   | +3,9   |
| 1         | 31,3 | 39,6 | +0,3 | +0,5 | 54,31   | -      | +4,1   | 48,96   | +0,6   | -0,2   |
| 2         | 35,7 | 39,5 | -    | -    | 30,58   | +10,1  | +6,1   | 27,15   | -0,2   | +4,9   |
| 3         | 31,7 | 39,4 | +0,3 | +4,0 | 25,18   | +10,6  | -1,3   | 22,98   | +2,4   | -5,5   |
| 4         | 1,4  | 39,0 | +5,7 | +3,2 | (19,98) | (-)    | x      | (19,59) | (-)    | x      |
| 5         | -    | -    | -    | -    | -       | -      | -      | -       | -      | -      |
| Frauen    | 28,7 | 38,5 | +1,3 | +0,8 | 23,56   | +4,2   | +6,6   | 22,49   | +1,4   | +5,0   |
| 1         | 14,4 | 39,7 | +1,5 | +1,0 | 37,99   | +12,3  | +10,1  | 34,09   | +1,5   | +4,9   |
| 2         | 17,6 | 39,1 | +0,3 | -    | 26,09   | +3,4   | +1,4   | 25,00   | -0,8   | +2,5   |
| 3         | 62,0 | 38,2 | +1,3 | +0,8 | 20,46   | +1,5   | +3,4   | 19,97   | +2,2   | +2,6   |
| 4         | 6,0  | 37,5 | +6,2 | +7,1 | (11,57) | (+9,3) | (-)    | (11,57) | (+9,3) | (-)    |
| 5         | -    | -    | -    | -    | -       | -      | -      | -       | -      | -      |

\*) Klassifikation der Wirtschaftszweige, Ausgabe 2008 (WZ 2008)

Noch: **5. Durchschnittliche Verdienste und Arbeitszeiten der Arbeitnehmerinnen und Arbeitnehmer im Produzierenden Gewerbe und im Dienstleistungsbereich\*) im III. Quartal 2019 nach Geschlecht und statistischen Leistungsgruppen**

Noch: **5.1 Vollzeitbeschäftigte nach Wirtschaftszweigen**

| Geschlecht<br>Leistungs-<br>gruppe | Anteil<br>der Arbeit-<br>nehmer/<br>-innen<br>an über-<br>geordneter<br>Zusammen-<br>fassung | Bruttomonatsverdienst |   |   |                      |   |   | Sonder-<br>zahlungen |
|------------------------------------|--|-----------------------|---|---|----------------------|---|---|----------------------|
|                                    |  | insgesamt             |   |   | ohne Sonderzahlungen |   |   |                      |
|                                    |  | III. Quartal<br>2019  | Veränderung<br>III. Quartal 2019<br>gegenüber dem |   | III. Quartal<br>2019 | Veränderung<br>III. Quartal 2019<br>gegenüber dem |   |                      |
|                                    |  |                       | Vorquartal  | entsprechen-<br>den Vorjahres-<br>quartal |                      | Vorquartal  | entsprechen-<br>den Vorjahres-<br>quartal |                      |
| %                                  | EUR  | %                     |   | EUR                                       | %                    |   | EUR                                       |                      |

**H Verkehr und Lagerei**

|           |      |         |        |        |         |        |        |       |
|-----------|------|---------|--------|--------|---------|--------|--------|-------|
| Insgesamt | 5,6  | 3 098   | -4,8   | -0     | 3 017   | +0,5   | +0,9   | (81)  |
| 1         | 4,5  | 7 091   | -20,5  | +1,1   | 6 698   | +0,8   | +2,9   | /     |
| 2         | 7,8  | 4 316   | -8,3   | +5,3   | 4 204   | +1,4   | +6,4   | (112) |
| 3         | 51,4 | 3 014   | -1,7   | +1,3   | 2 926   | -0,6   | +1,5   | (88)  |
| 4         | 22,7 | 2 531   | -2,1   | +3,6   | 2 504   | +0,7   | +4,9   | /     |
| 5         | 13,6 | 2 344   | -4,0   | +2,3   | 2 319   | +1,5   | +5,0   | /     |
| Männer    | 84,5 | 3 106   | -4,2   | -0,4   | 3 024   | +0,6   | +0,5   | (82)  |
| 1         | 4,2  | 7 388   | -20,2  | +2,2   | 6 963   | +0,8   | +4,0   | /     |
| 2         | 7,4  | 4 422   | -7,5   | +4,9   | 4 302   | +1,3   | +6,2   | /     |
| 3         | 51,2 | 3 020   | -1,4   | +0,2   | 2 931   | -0,6   | +0,4   | (89)  |
| 4         | 23,8 | 2 543   | -1,6   | +4,4   | 2 516   | +0,8   | +5,5   | /     |
| 5         | 13,4 | 2 355   | -3,6   | +2,8   | 2 331   | +1,5   | +5,4   | /     |
| Frauen    | 15,5 | 3 058   | -7,6   | +1,8   | 2 984   | +0,3   | +2,7   | /     |
| 1         | 6,0  | 5 945   | -21,6  | +1,0   | 5 677   | +0,7   | +2,4   | /     |
| 2         | 10,2 | 3 897   | -11,7  | +4,8   | 3 816   | +1,7   | +5,5   | /     |
| 3         | 52,4 | 2 980   | -3,3   | +6,7   | 2 900   | -0,6   | +6,7   | (80)  |
| 4         | 16,7 | (2 437) | (-6,0) | (-3,3) | (2 411) | (-0)   | (-0,2) | /     |
| 5         | 14,7 | (2 288) | (-6,1) | (-0,2) | (2 260) | (+1,5) | (+3,2) | /     |

**H49 Landverkehr und Transport in Rohrfernleitungen**

|           |      |         |        |         |         |        |         |       |
|-----------|------|---------|--------|---------|---------|--------|---------|-------|
| Insgesamt | 2,1  | 3 148   | -1,7   | +4,2    | 3 059   | +0,4   | +5,3    | /     |
| 1         | 2,8  | (7 062) | (-5,0) | (-4,7)  | 6 243   | -0,6   | -0,2    | /     |
| 2         | 6,7  | (4 704) | (-4,7) | (+12,8) | (4 565) | (+1,6) | (+14,0) | /     |
| 3         | 58,2 | 3 139   | -0,6   | +2,6    | 3 055   | +0,4   | +3,1    | (84)  |
| 4         | 24,7 | 2 490   | -2,7   | +5,5    | 2 463   | +0,1   | +6,5    | /     |
| 5         | 7,7  | (2 546) | (+0,2) | (-2,3)  | (2 532) | (+0,7) | (+2,7)  | /     |
| Männer    | 90,0 | 3 136   | -1,4   | +4,5    | 3 046   | +0,4   | +5,3    | /     |
| 1         | 2,5  | (7 275) | (-4,7) | (-1,3)  | 6 342   | -0,6   | +0,8    | /     |
| 2         | 6,3  | (4 771) | (-)    | (+13,5) | (4 634) | (+1,4) | (+14,7) | /     |
| 3         | 58,3 | 3 142   | -0,2   | +2,7    | 3 057   | +0,5   | +3,1    | (85)  |
| 4         | 25,0 | 2 476   | -2,4   | +5,4    | 2 450   | +0,1   | +6,4    | /     |
| 5         | 7,9  | (2 542) | (+0,2) | (-1,7)  | (2 528) | (+0,7) | (+3,2)  | /     |
| Frauen    | 10,0 | 3 258   | -3,5   | +2,0    | 3 175   | -0,2   | +5,0    | /     |
| 1         | 5,0  | (6 095) | (-6,0) | (-)     | (5 791) | (-0,9) | (-4,0)  | /     |
| 2         | 10,3 | 4 339   | +2,7   | +7,9    | 4 191   | +3,4   | +9,6    | (148) |
| 3         | 57,7 | (3 115) | (-3,9) | (+2,0)  | (3 038) | (-1,0) | (+3,3)  | /     |
| 4         | 21,9 | (2 626) | (-)    | (+6,5)  | (2 594) | (-0,1) | (+7,4)  | /     |
| 5         | 5,1  | (2 601) | (+0,6) | (-10,4) | (2 585) | (+0,8) | (-3,5)  | /     |

**H50 Schifffahrt**

|           |      |         |       |        |         |      |        |       |
|-----------|------|---------|-------|--------|---------|------|--------|-------|
| Insgesamt | 0    | 5 555   | -2,4  | +8,6   | 5 063   | +1,3 | +5,2   | /     |
| 1         | 26,4 | 8 900   | -     | +4,6   | 8 019   | +1,0 | +0,2   | /     |
| 2         | 30,5 | 5 108   | +9,1  | +5,4   | 4 588   | -0,2 | +4,5   | /     |
| 3         | 40,4 | 3 910   | +7,4  | +2,1   | 3 663   | +2,7 | -0,7   | /     |
| 4         | 2,7  | /       | /     | /      | /       | /    | /      | /     |
| 5         | -    | -       | -     | -      | -       | -    | -      | -     |
| Männer    | 71,3 | 6 202   | -3,8  | +9,6   | 5 585   | +1,3 | +5,7   | /     |
| 1         | 31,3 | 9 334   | -     | +4,4   | 8 415   | +0,8 | +0,1   | /     |
| 2         | 35,7 | 5 242   | +10,0 | +5,9   | 4 654   | -0,3 | +4,8   | /     |
| 3         | 31,7 | 4 316   | +10,9 | +2,8   | 3 938   | +2,7 | -1,6   | /     |
| 4         | 1,4  | (3 390) | (-)   | x      | (3 323) | (-)  | x      | /     |
| 5         | -    | -       | -     | -      | -       | -    | -      | -     |
| Frauen    | 28,7 | 3 944   | +5,7  | +7,4   | 3 764   | +2,8 | +5,8   | (180) |
| 1         | 14,4 | 6 559   | +14,0 | +11,3  | 5 886   | +3,1 | +6,1   | /     |
| 2         | 17,6 | 4 437   | +3,8  | +1,5   | 4 253   | -0,3 | +2,5   | /     |
| 3         | 62,0 | 3 393   | +2,8  | +4,0   | 3 312   | +3,5 | +3,3   | /     |
| 4         | 6,0  | (1 884) | (-)   | (+1,3) | (1 884) | (-)  | (+1,3) | -     |
| 5         | -    | -       | -     | -      | -       | -    | -      | -     |

\*) Klassifikation der Wirtschaftszweige, Ausgabe 2008 (WZ 2008)

Noch: **5. Durchschnittliche Verdienste und Arbeitszeiten der Arbeitnehmerinnen und Arbeitnehmer im Produzierenden Gewerbe und im Dienstleistungsbereich\*) im III. Quartal 2019 nach Geschlecht und statistischen Leistungsgruppen**

Noch: **5.1 Vollzeitbeschäftigte nach Wirtschaftszweigen**

| Geschlecht<br>Leistungs-<br>gruppe | Anteil der Arbeitnehmer/-innen an übergeordneter Zusammenfassung | Bezahlte Wochenarbeitszeit |         |  |     | Bruttostundenverdienst |  |     |                      |  |  |
|------------------------------------|--|----------------------------|---------|--|-----|------------------------|--|-----|----------------------|--|--|
|                                    |  | III. Quartal 2019          |         | Veränderung III. Quartal 2019 gegenüber dem Vorquartal |     | insgesamt              |  |     | ohne Sonderzahlungen |  |  |
|                                    |  |                            |         |  |     | III. Quartal 2019      | Veränderung III. Quartal 2019 gegenüber dem Vorquartal |     | III. Quartal 2019    | Veränderung III. Quartal 2019 gegenüber dem Vorquartal |  |
|                                    |  | %                          | Stunden | %  | EUR |                        | %  | EUR |                      | %  |  |

noch: **H Verkehr und Lagerei**

H51 Luftfahrt

|           |      |      |      |      |         |         |         |         |        |         |
|-----------|------|------|------|------|---------|---------|---------|---------|--------|---------|
| Insgesamt | 0,1  | 38,9 | +0,4 | +1,1 | (28,26) | (-12,4) | (-7,1)  | (27,96) | (+2,5) | (-7,2)  |
| 1         | /    | /    | /    | /    | /       | /       | /       | /       | /      | /       |
| 2         | 16,5 | 39,2 | -    | +1,6 | 31,32   | -11,8   | +7,2    | 31,17   | +5,0   | +7,5    |
| 3         | 54,0 | 38,8 | +0,8 | +1,3 | 20,13   | -4,9    | -0,4    | 19,73   | +3,1   | -1,5    |
| 4         | 6,6  | 38,8 | -0,5 | +1,3 | (18,60) | (-)     | (+10,5) | (18,55) | (+0,2) | (+14,6) |
| 5         | 2,2  | 40,0 | -    | +0,3 | 17,02   | -7,0    | -6,9    | 16,93   | -1,1   | -6,5    |
| Männer    | 55,7 | 39,1 | +0,5 | +1,3 | (34,52) | (-)     | (-8,2)  | /       | /      | /       |
| 1         | /    | /    | /    | /    | /       | /       | /       | /       | /      | /       |
| 2         | 21,1 | 39,2 | +0,3 | +2,1 | 32,95   | -9,0    | +9,1    | 32,86   | +6,2   | +9,4    |
| 3         | 42,7 | 39,1 | +1,0 | +1,3 | (22,06) | (-2,8)  | (+3,7)  | 21,41   | +4,1   | +2,0    |
| 4         | 3,4  | 39,3 | -    | +2,1 | (19,90) | (-)     | (+6,4)  | (19,90) | (+1,1) | (+12,6) |
| 5         | 1,7  | 39,9 | -    | -    | 16,18   | -7,4    | -6,1    | 15,98   | -1,5   | -6,4    |
| Frauen    | 44,3 | 38,7 | +0,5 | +1,0 | 20,32   | -11,2   | -0,3    | 20,14   | +1,6   | +0,2    |
| 1         | 7,6  | 38,9 | +0,8 | -1,5 | 29,93   | -18,0   | +0,4    | 29,80   | +0,9   | +2,5    |
| 2         | 10,7 | 39,3 | -0,5 | +0,8 | 27,29   | -19,0   | +2,6    | 27,02   | +2,0   | +3,2    |
| 3         | 68,2 | 38,6 | +1,0 | +1,8 | 18,59   | -6,7    | -3,4    | 18,39   | +2,3   | -4,0    |
| 4         | 10,6 | 38,6 | -0,8 | +0,8 | /       | /       | /       | /       | /      | /       |
| 5         | .    | .    | .    | .    | .       | .       | .       | .       | .      | .       |

H52 Lagerei sowie Erbringung von sonstigen Dienstleistungen für den Verkehr

|           |      |      |      |      |         |        |         |         |        |         |
|-----------|------|------|------|------|---------|--------|---------|---------|--------|---------|
| Insgesamt | 2,6  | 40,8 | +0,3 | +1,0 | 16,71   | -4,8   | -5,6    | 16,35   | -0,2   | -4,6    |
| 1         | 4,3  | 39,8 | +0,3 | +0,3 | 41,83   | -11,5  | +6,8    | 39,62   | +1,6   | +8,0    |
| 2         | 8,8  | 40,0 | +0,3 | +1,5 | 23,11   | -2,9   | -0,5    | 22,56   | +1,0   | +0,3    |
| 3         | 41,5 | 40,8 | +0,5 | +0,5 | 16,11   | -3,6   | +1,4    | 15,76   | -1,3   | +1,5    |
| 4         | 24,2 | 42,3 | +0,5 | +2,2 | 14,02   | -3,3   | -0,4    | 13,87   | -0,4   | +1,7    |
| 5         | 21,2 | 39,6 | -0,8 | +0,3 | 13,39   | -4,8   | +3,5    | 13,22   | +2,2   | +5,7    |
| Männer    | 83,5 | 41,2 | +0,5 | +1,2 | 16,69   | -4,7   | -6,8    | 16,33   | -0,3   | -5,6    |
| 1         | 4,2  | 40,0 | +0,5 | +0,3 | 43,47   | -12,6  | +7,7    | 41,35   | +1,6   | +10,0   |
| 2         | 8,3  | 40,2 | +0,5 | +1,8 | 23,69   | -2,8   | -0,9    | 23,08   | +0,8   | -0      |
| 3         | 41,5 | 41,1 | +0,5 | -    | 15,97   | -3,3   | -0,9    | 15,62   | -1,4   | -0,5    |
| 4         | 25,6 | 42,8 | +0,7 | +3,1 | 14,02   | -3,0   | +0,4    | 13,87   | -0,5   | +1,9    |
| 5         | 20,4 | 39,9 | -0,5 | +0,8 | 13,38   | -4,6   | +3,9    | 13,21   | +2,2   | +5,8    |
| Frauen    | 16,5 | 38,9 | -0,8 | -0,5 | 16,81   | -5,2   | -0,4    | 16,44   | +0,6   | -0,1    |
| 1         | 4,9  | 38,8 | -0,8 | -0,5 | (34,46) | (-5,3) | (+7,7)  | 31,88   | +0,9   | +1,4    |
| 2         | 11,2 | 39,2 | -1,0 | +0,3 | 20,89   | -3,6   | -1,4    | 20,57   | +1,7   | -0,9    |
| 3         | 41,6 | 39,1 | -    | +0,5 | (16,83) | (-5,1) | (+10,9) | (16,48) | (-1,0) | (+10,1) |
| 4         | 17,0 | 38,6 | -1,0 | -3,5 | (13,98) | (-)    | (-)     | (13,85) | (+0,6) | (-0,4)  |
| 5         | 25,3 | 38,7 | -1,3 | -0,5 | (13,45) | (-5,3) | (-)     | (13,27) | (+2,9) | (+5,2)  |

H53 Post-, Kurier- und Expressdienste

|           |      |      |      |      |         |       |         |         |        |        |
|-----------|------|------|------|------|---------|-------|---------|---------|--------|--------|
| Insgesamt | 0,8  | 38,8 | +0,1 | -    | 19,22   | -10,3 | +5,5    | 18,57   | +2,2   | +5,7   |
| 1         | 8,0  | 38,6 | -0,3 | -0,5 | 38,43   | -42,1 | +1,7    | 38,15   | +0,6   | +4,3   |
| 2         | 6,4  | 38,7 | -    | -0,3 | (25,84) | (-)   | (-3,0)  | (25,32) | (-0,2) | (+0,8) |
| 3         | 66,2 | 38,6 | -    | -    | 18,00   | -1,5  | -3,5    | 17,13   | -2,9   | -3,6   |
| 4         | 14,0 | 40,2 | +2,6 | +2,8 | 13,98   | -3,3  | -3,1    | 13,85   | -1,5   | -2,5   |
| 5         | 5,4  | 38,9 | -0,3 | -0,5 | 12,15   | -2,8  | +1,8    | 12,10   | +1,9   | +1,9   |
| Männer    | 76,1 | 38,9 | +0,3 | -    | 19,17   | -9,1  | +5,6    | 18,49   | +2,5   | +5,7   |
| 1         | 7,6  | 38,6 | -0,3 | -0,5 | 39,22   | -42,7 | +1,3    | 38,95   | +0,2   | +4,6   |
| 2         | 6,1  | 38,8 | +0,3 | -0,3 | (26,16) | (-)   | (-5,5)  | (25,60) | (-0,3) | (-1,3) |
| 3         | 65,4 | 38,6 | -    | -    | 18,05   | -2,0  | -4,2    | 17,12   | -3,8   | -4,6   |
| 4         | 14,9 | 40,3 | +3,1 | +3,1 | 14,15   | -2,6  | -2,1    | 14,02   | -0,8   | -1,4   |
| 5         | 6,1  | 38,9 | -0,3 | -0,5 | 12,08   | -1,5  | +1,9    | 12,03   | +1,5   | +1,9   |
| Frauen    | 23,9 | 38,7 | -    | -0,3 | 19,38   | -14,5 | +4,7    | (18,83) | (+1,1) | (+5,4) |
| 1         | 9,1  | 38,6 | -    | -    | 36,35   | -40,2 | +3,8    | 36,04   | +1,9   | +4,3   |
| 2         | 7,5  | 38,6 | -0,3 | +0,5 | (25,01) | (-)   | (+10,8) | /       | /      | /      |
| 3         | 69,0 | 38,6 | -    | -    | 17,86   | -0,2  | -1,2    | 17,16   | -0,6   | -0,3   |
| 4         | 11,3 | 39,7 | +0,5 | +1,0 | 13,27   | -4,9  | -6,5    | 13,10   | -2,1   | -6,6   |
| 5         | 3,1  | 38,5 | -1,0 | -1,3 | 12,63   | -8,9  | +2,3    | 12,59   | +4,2   | +2,8   |

\*) Klassifikation der Wirtschaftszweige, Ausgabe 2008 (WZ 2008)

Noch: **5. Durchschnittliche Verdienste und Arbeitszeiten der Arbeitnehmerinnen und Arbeitnehmer im Produzierenden Gewerbe und im Dienstleistungsbereich\*) im III. Quartal 2019 nach Geschlecht und statistischen Leistungsgruppen**

Noch: **5.1 Vollzeitbeschäftigte nach Wirtschaftszweigen**

| Geschlecht<br>Leistungs-<br>gruppe | Anteil<br>der Arbeit-<br>nehmer/<br>-innen<br>an über-<br>geordneter<br>Zusammen-<br>fassung | Bruttomonatsverdienst |   |   |                      |   |   | Sonder-<br>zahlungen |
|------------------------------------|--|-----------------------|---|---|----------------------|---|---|----------------------|
|                                    |  | insgesamt             |   |   | ohne Sonderzahlungen |   |   |                      |
|                                    |  | III. Quartal<br>2019  | Veränderung<br>III. Quartal 2019<br>gegenüber dem |   | III. Quartal<br>2019 | Veränderung<br>III. Quartal 2019<br>gegenüber dem |   |                      |
|                                    |  |                       | Vorquartal  | entsprechen-<br>den Vorjahres-<br>quartal |                      | Vorquartal  | entsprechen-<br>den Vorjahres-<br>quartal |                      |
| %                                  | EUR  | %                     | EUR   | %   | EUR                  |   |   |                      |

noch: **H Verkehr und Lagerei**

H51 Luftfahrt

|           |      |         |         |         |         |        |         |      |
|-----------|------|---------|---------|---------|---------|--------|---------|------|
| Insgesamt | 0,1  | (4 778) | (-12,0) | (-6,0)  | (4 727) | (+3,0) | (-6,2)  | /    |
| 1         | /    | /       | /       | /       | /       | /      | /       | /    |
| 2         | 16,5 | 5 338   | -11,8   | +8,9    | 5 314   | +5,0   | +9,3    | /    |
| 3         | 54,0 | 3 394   | -4,1    | +1,0    | 3 326   | +3,9   | -0,2    | /    |
| 4         | 6,6  | (3 133) | (-)     | (+11,7) | (3 126) | (-0,4) | (+15,9) | /    |
| 5         | 2,2  | 2 956   | -7,0    | -6,7    | 2 941   | -1,1   | -6,3    | 15   |
| Männer    | 55,7 | (5 858) | (-)     | (-7,1)  | (5 791) | (-)    | (-7,6)  | /    |
| 1         | /    | /       | /       | /       | /       | /      | /       | /    |
| 2         | 21,1 | 5 613   | -8,9    | +11,3   | 5 598   | +6,3   | +11,7   | /    |
| 3         | 42,7 | (3 745) | (-2,0)  | (+4,8)  | 3 634   | +5,0   | +3,1    | /    |
| 4         | 3,4  | (3 400) | (-)     | (+8,8)  | (3 399) | (+1,1) | (+15,1) | /    |
| 5         | 1,7  | 2 804   | -7,5    | -6,1    | 2 770   | -1,5   | -6,4    | (34) |
| Frauen    | 44,3 | 3 421   | -10,7   | +0,8    | 3 390   | +2,1   | +1,3    | /    |
| 1         | 7,6  | 5 063   | -17,3   | -1,1    | 5 040   | +1,6   | +1,0    | /    |
| 2         | 10,7 | 4 657   | -19,5   | +3,2    | 4 610   | +1,4   | +3,8    | /    |
| 3         | 68,2 | 3 118   | -5,8    | -1,7    | 3 085   | +3,2   | -2,2    | /    |
| 4         | 10,6 | (3 026) | (-)     | (+12,7) | (3 016) | (-)    | (+16,0) | /    |
| 5         | .    | .       | .       | .       | .       | .      | .       | .    |

H52 Lagerei sowie Erbringung von sonstigen Dienstleistungen für den Verkehr

|           |      |         |        |         |         |        |         |   |
|-----------|------|---------|--------|---------|---------|--------|---------|---|
| Insgesamt | 2,6  | 2 961   | -4,6   | -4,7    | 2 898   | +0,1   | -3,6    | / |
| 1         | 4,3  | 7 227   | -11,3  | +6,9    | 6 846   | +1,8   | +8,1    | / |
| 2         | 8,8  | 4 013   | -2,7   | +0,9    | 3 918   | +1,2   | +1,7    | / |
| 3         | 41,5 | 2 855   | -3,1   | +1,9    | 2 793   | -0,8   | +2,0    | / |
| 4         | 24,2 | 2 577   | -2,8   | +1,9    | 2 548   | +0,2   | +4,0    | / |
| 5         | 21,2 | 2 306   | -5,4   | +3,9    | 2 277   | +1,6   | +6,2    | / |
| Männer    | 83,5 | 2 985   | -4,4   | -5,8    | 2 921   | +0,1   | -4,6    | / |
| 1         | 4,2  | 7 554   | -12,2  | +8,1    | 7 186   | +2,1   | +10,4   | / |
| 2         | 8,3  | 4 133   | -2,4   | +0,6    | 4 027   | +1,3   | +1,5    | / |
| 3         | 41,5 | 2 855   | -2,6   | -0,9    | 2 791   | -0,7   | -0,5    | / |
| 4         | 25,6 | 2 607   | -2,3   | +3,5    | 2 578   | +0,2   | +5,0    | / |
| 5         | 20,4 | 2 317   | -5,1   | +4,6    | 2 288   | +1,6   | +6,6    | / |
| Frauen    | 16,5 | 2 843   | -5,7   | -0,7    | 2 779   | -0,1   | -0,5    | / |
| 1         | 4,9  | (5 810) | (-6,1) | (+7,2)  | 5 375   | +0     | +1,0    | / |
| 2         | 11,2 | 3 561   | -4,4   | -1,0    | 3 508   | +0,8   | -0,4    | / |
| 3         | 41,6 | (2 859) | (-5,1) | (+11,4) | (2 800) | (-0,9) | (+10,6) | / |
| 4         | 17,0 | (2 342) | (-)    | (-)     | (2 320) | (-0,5) | (-3,9)  | / |
| 5         | 25,3 | (2 261) | (-6,6) | (+1,3)  | (2 232) | (+1,5) | (+4,7)  | / |

H53 Post-, Kurier- und Expressdienste

|           |      |         |       |         |         |        |        |       |
|-----------|------|---------|-------|---------|---------|--------|--------|-------|
| Insgesamt | 0,8  | 3 243   | -10,2 | +5,5    | 3 134   | +2,3   | +5,7   | /     |
| 1         | 8,0  | 6 442   | -42,2 | +1,1    | 6 395   | +0,3   | +3,8   | /     |
| 2         | 6,4  | (4 346) | (-)   | (-3,3)  | (4 259) | (-0,1) | (+0,5) | /     |
| 3         | 66,2 | 3 017   | -1,5  | -3,5    | 2 871   | -2,9   | -3,6   | (146) |
| 4         | 14,0 | 2 443   | -0,8  | -0,4    | 2 419   | +1,0   | +0,2   | /     |
| 5         | 5,4  | 2 054   | -3,0  | +1,3    | 2 045   | +1,6   | +1,4   | /     |
| Männer    | 76,1 | 3 239   | -9,0  | +5,7    | 3 124   | +2,7   | +5,8   | /     |
| 1         | 7,6  | 6 573   | -42,9 | +0,6    | 6 528   | -0,2   | +3,9   | /     |
| 2         | 6,1  | (4 406) | (-)   | (-6,0)  | (4 312) | (-0,2) | (-1,8) | /     |
| 3         | 65,4 | 3 026   | -2,0  | -4,2    | 2 870   | -3,8   | -4,6   | (156) |
| 4         | 14,9 | 2 479   | +0,3  | +0,9    | 2 457   | +2,2   | +1,7   | /     |
| 5         | 6,1  | 2 044   | -1,7  | +1,5    | 2 035   | +1,3   | +1,5   | /     |
| Frauen    | 23,9 | 3 259   | -14,5 | +4,5    | 3 165   | +1,0   | +5,1   | (94)  |
| 1         | 9,1  | 6 094   | -40,2 | +3,7    | 6 042   | +1,9   | +4,2   | 52    |
| 2         | 7,5  | (4 191) | (-)   | (+11,3) | /       | /      | /      | /     |
| 3         | 69,0 | 2 992   | -0,2  | -1,4    | 2 876   | -0,6   | -0,6   | 117   |
| 4         | 11,3 | 2 289   | -4,4  | -5,6    | 2 261   | -1,6   | -5,6   | /     |
| 5         | 3,1  | 2 115   | -9,7  | +1,0    | 2 108   | +3,3   | +1,5   | /     |

\*) Klassifikation der Wirtschaftszweige, Ausgabe 2008 (WZ 2008)

Noch: **5. Durchschnittliche Verdienste und Arbeitszeiten der Arbeitnehmerinnen und Arbeitnehmer im Produzierenden Gewerbe und im Dienstleistungsbereich\*) im III. Quartal 2019 nach Geschlecht und statistischen Leistungsgruppen**

Noch: **5.1 Vollzeitbeschäftigte nach Wirtschaftszweigen**

| Geschlecht<br>Leistungs-<br>gruppe | Anteil<br>der Arbeit-<br>nehmer/<br>-innen<br>an über-<br>geordneter<br>Zusammen-<br>fassung | Bezahlte Wochenarbeitszeit |   |   |                      | Bruttostundenverdienst |   |   |                      |   |   |
|------------------------------------|--|----------------------------|---|---|----------------------|------------------------|---|---|----------------------|---|---|
|                                    |  | III. Quartal<br>2019       | Veränderung<br>III. Quartal 2019<br>gegenüber dem |   | III. Quartal<br>2019 | insgesamt              |   | ohne Sonderzahlungen                      |                      |   |   |
|                                    |  |                            | Vorquartal  | entsprechen-<br>den Vorjahres-<br>quartal |                      | Vorquartal             | Veränderung<br>III. Quartal 2019<br>gegenüber dem |   | III. Quartal<br>2019 | Veränderung<br>III. Quartal 2019<br>gegenüber dem |   |
|                                    |  |                            |   |   |                      |                        | Vorquartal  | entsprechen-<br>den Vorjahres-<br>quartal |                      | Vorquartal  | entsprechen-<br>den Vorjahres-<br>quartal |
| %                                  | Stunden  | %                          |   | EUR                                       | %                    |                        | EUR   | %   |                      |   |   |
| <b>I Gastgewerbe</b>               |  |                            |   |   |                      |                        |   |   |                      |   |   |
| Insgesamt                          | 1,7  | 39,3                       | –   | +0,1                                      | 14,87                | –1,4                   | +2,0  | 14,49                                     | +0,1                 | +1,4  |   |
| 1                                  | 7,3  | 40,0                       | –0,5  | +0,5                                      | (29,27)              | (–5,3)                 | (+9,3)  | (28,30)                                   | (–0,5)               | (+7,6)  |   |
| 2                                  | 11,3   | 39,4                       | –0,3  | –0,3                                      | 18,82                | –2,4                   | –1,1  | 18,27                                     | +0,5                 | –1,5  |   |
| 3                                  | 40,3   | 39,2                       | –   | +0,3                                      | 14,23                | –0,2                   | +2,5  | 13,92                                     | +0,7                 | +2,2  |   |
| 4                                  | 30,7   | 39,1                       | +0,3  | –   | 12,07                | +2,8                   | +4,3  | 11,73                                     | +2,4                 | +3,5  |   |
| 5                                  | 10,4   | 39,4                       | +0,3  | –   | 10,95                | –0,8                   | +6,3  | 10,78                                     | –0,3                 | +6,2  |   |
| Männer                             | 61,8   | 39,4                       | –   | –0,1                                      | 15,32                | –2,0                   | +0,5  | 14,96                                     | –0,3                 | +0,2  |   |
| 1                                  | 8,3  | 40,2                       | –0,2  | +0,8                                      | (31,33)              | (–)                    | (+11,2)   | /   | /                    | /   |   |
| 2                                  | 11,5   | 39,5                       | –0,5  | –0,5                                      | 19,27                | –4,4                   | –2,8  | 18,79                                     | –1,2                 | –2,5  |   |
| 3                                  | 38,7   | 39,5                       | +0,5  | +0,3                                      | 14,22                | –1,4                   | +0,9  | 13,96                                     | +0,1                 | +1,0  |   |
| 4                                  | 30,9   | 39,2                       | –0,3  | –   | 12,24                | +4,3                   | +3,8  | 11,92                                     | +2,8                 | +3,5  |   |
| 5                                  | 10,6   | 38,8                       | +0,3  | –2,0                                      | 11,09                | –0,9                   | +5,7  | 10,94                                     | –0,6                 | +5,6  |   |
| Frauen                             | 38,2   | 39,1                       | –   | +0,4                                      | 14,13                | –0,4                   | +4,3  | 13,72                                     | +0,7                 | +3,2  |   |
| 1                                  | 5,7  | 39,6                       | –0,8  | –0,3                                      | (24,28)              | (–4,0)                 | (+3,2)  | (23,54)                                   | (–1,0)               | (+1,9)  |   |
| 2                                  | 10,9   | 39,1                       | –   | –0,5                                      | 18,05                | +0,7                   | +3,6  | 17,39                                     | +3,0                 | +1,8  |   |
| 3                                  | 42,9   | 38,9                       | –0,5  | +0,3                                      | 14,25                | +1,4                   | +4,9  | 13,86                                     | +1,5                 | +3,8  |   |
| 4                                  | 30,4   | 38,8                       | +0,8  | –0,3                                      | 11,80                | +0,5                   | +4,8  | 11,43                                     | +1,8                 | +3,4  |   |
| 5                                  | 10,1   | 40,5                       | +0,7  | +3,3                                      | 10,73                | –0,5                   | +7,0  | 10,53                                     | +0,8                 | +6,8  |   |
| <b>I55 Beherbergung</b>            |  |                            |   |   |                      |                        |   |   |                      |   |   |
| Insgesamt                          | 0,5  | 39,4                       | +0,4  | +0,2                                      | 16,09                | –4,2                   | +5,8  | 15,77                                     | +0,1                 | +5,8  |   |
| 1                                  | /  | /                          | /   | /   | /                    | /                      | /   | /   | /                    | /   |   |
| 2                                  | 14,9   | 39,8                       | +1,0  | +0,3                                      | 18,41                | –6,2                   | –3,7  | 18,21                                     | +1,1                 | –2,5  |   |
| 3                                  | 49,6   | 39,2                       | –   | –   | 14,59                | –1,0                   | +3,7  | 14,22                                     | +1,2                 | +3,1  |   |
| 4                                  | 18,8   | 38,7                       | +0,3  | –1,3                                      | 12,56                | –3,9                   | +1,4  | 12,47                                     | +2,0                 | +1,9  |   |
| 5                                  | 8,6  | 40,1                       | +2,3  | +1,0                                      | 11,04                | –1,4                   | +4,2  | 10,71                                     | –0,3                 | +3,2  |   |
| Männer                             | 50,5   | 39,8                       | +1,0  | +1,3                                      | (17,78)              | (–6,6)                 | (+5,6)  | (17,51)                                   | (–1,3)               | (+6,4)  |   |
| 1                                  | /  | /                          | /   | /   | /                    | /                      | /   | /   | /                    | /   |   |
| 2                                  | 17,1   | 39,9                       | +1,3  | +0,3                                      | 19,16                | –8,6                   | –7,2  | 18,95                                     | –1,6                 | –5,4  |   |
| 3                                  | 45,7   | 39,9                       | +1,0  | +2,0                                      | 14,78                | –3,8                   | +0,1  | 14,53                                     | +0,4                 | +0,8  |   |
| 4                                  | 15,3   | 39,4                       | +0,3  | +0,3                                      | 13,50                | –0,8                   | –0,7  | 13,47                                     | +3,4                 | +0,4  |   |
| 5                                  | 10,5   | 39,4                       | +3,1  | +1,5                                      | 11,17                | –2,8                   | +2,0  | 10,97                                     | –0,8                 | +1,8  |   |
| Frauen                             | 49,5   | 38,9                       | –0,3  | –1,0                                      | 14,31                | –1,9                   | +4,9  | 13,95                                     | +0,9                 | +3,9  |   |
| 1                                  | 4,6  | 39,6                       | +0,3  | +0,3                                      | 21,38                | +0,3                   | +2,2  | 21,24                                     | +2,3                 | +1,9  |   |
| 2                                  | 12,7   | 39,6                       | –   | +0,3                                      | 17,39                | –3,2                   | +3,5  | (17,20)                                   | (+4,2)               | (+3,4)  |   |
| 3                                  | 53,6   | 38,6                       | –1,0  | –1,5                                      | 14,41                | +1,3                   | +6,9  | 13,93                                     | +1,7                 | +5,2  |   |
| 4                                  | 22,5   | 38,2                       | +0,3  | –2,6                                      | (11,89)              | (–6,2)                 | (+3,4)  | (11,76)                                   | (+1,1)               | (+3,4)  |   |
| 5                                  | 6,7  | 41,1                       | +1,0  | +1,5                                      | 10,84                | +0,7                   | +5,2  | 10,31                                     | +0,5                 | +2,8  |   |
| <b>I56 Gastronomie</b>             |  |                            |   |   |                      |                        |   |   |                      |   |   |
| Insgesamt                          | 1,1  | 39,2                       | –0,2  | +0,1                                      | 14,26                | +1,2                   | –0,3  | 13,84                                     | +0,8                 | –1,2  |   |
| 1                                  | 6,9  | 39,9                       | –1,2  | –0,3                                      | (26,40)              | (–3,0)                 | (–2,5)  | (25,24)                                   | (+1,1)               | (–4,9)  |   |
| 2                                  | 9,5  | 39,1                       | –1,0  | –0,8                                      | 19,14                | +0,9                   | +0,8  | 18,32                                     | –0,1                 | –0,8  |   |
| 3                                  | 35,7   | 39,2                       | –0,3  | +0,3                                      | 13,99                | +0,8                   | +1,7  | 13,71                                     | +0,4                 | +1,4  |   |
| 4                                  | 36,6   | 39,2                       | +0,3  | +0,5                                      | 11,95                | +5,0                   | +5,0  | 11,55                                     | +2,8                 | +4,0  |   |
| 5                                  | 11,3   | 39,2                       | –0,3  | –0,5                                      | 10,92                | –0,5                   | +6,6  | 10,81                                     | –0,3                 | +7,0  |   |
| Männer                             | 67,4   | 39,2                       | –0,5  | –0,8                                      | 14,39                | +1,2                   | –2,4  | 13,99                                     | +0,9                 | –3,1  |   |
| 1                                  | 7,2  | 40,1                       | –1,0  | –   | (26,64)              | (–0,9)                 | (–4,9)  | (25,45)                                   | (+3,5)               | (–7,4)  |   |
| 2                                  | 9,4  | 39,3                       | –1,8  | –0,8                                      | (19,35)              | (–1,0)                 | (–0,2)  | 18,68                                     | –0,9                 | –1,0  |   |
| 3                                  | 36,0   | 39,3                       | +0,3  | –0,5                                      | 13,95                | +0,1                   | +1,1  | 13,68                                     | –                    | +0,9  |   |
| 4                                  | 36,7   | 39,2                       | –0,3  | –   | 12,04                | +5,5                   | +4,8  | 11,67                                     | +2,9                 | +4,1  |   |
| 5                                  | 10,7   | 38,6                       | –0,8  | –2,8                                      | 11,06                | –0,2                   | +6,2  | 10,92                                     | –0,6                 | +6,1  |   |
| Frauen                             | 32,6   | 39,3                       | +0,3  | +1,6                                      | 14,00                | +1,2                   | +3,7  | 13,55                                     | +0,7                 | +2,5  |   |
| 1                                  | /  | /                          | /   | /   | /                    | /                      | /   | /   | /                    | /   |   |
| 2                                  | 9,6  | 38,7                       | +0,3  | –0,8                                      | (18,72)              | (+4,7)                 | (+4,2)  | (17,59)                                   | (+1,3)               | (+0,7)  |   |
| 3                                  | 34,9   | 39,2                       | –0,3  | +2,1                                      | 14,07                | +2,0                   | +2,9  | 13,79                                     | +1,4                 | +2,6  |   |
| 4                                  | 36,4   | 39,1                       | +1,0  | +0,8                                      | 11,75                | +4,0                   | +5,2  | 11,28                                     | +2,2                 | +3,2  |   |
| 5                                  | 12,6   | 40,3                       | +0,7  | +3,9                                      | 10,69                | –0,8                   | +7,4  | 10,62                                     | +0,8                 | +8,4  |   |

\*) Klassifikation der Wirtschaftszweige, Ausgabe 2008 (WZ 2008)



Noch: **5. Durchschnittliche Verdienste und Arbeitszeiten der Arbeitnehmerinnen und Arbeitnehmer im Produzierenden Gewerbe und im Dienstleistungsbereich\*) im III. Quartal 2019 nach Geschlecht und statistischen Leistungsgruppen**

Noch: **5.1 Vollzeitbeschäftigte nach Wirtschaftszweigen**

| Geschlecht<br>Leistungs-<br>gruppe | Anteil<br>der Arbeit-<br>nehmer/<br>-innen<br>an über-<br>geordneter<br>Zusammen-<br>fassung | Bruttomonatsverdienst |   |   |                      |   |   | Sonder-<br>zahlungen |
|------------------------------------|--|-----------------------|---|---|----------------------|---|---|----------------------|
|                                    |  | insgesamt             |   |   | ohne Sonderzahlungen |   |   |                      |
|                                    |  | III. Quartal<br>2019  | Veränderung<br>III. Quartal 2019<br>gegenüber dem |   | III. Quartal<br>2019 | Veränderung<br>III. Quartal 2019<br>gegenüber dem |   |                      |
|                                    |  |                       | Vorquartal  | entsprechen-<br>den Vorjahres-<br>quartal |                      | Vorquartal  | entsprechen-<br>den Vorjahres-<br>quartal |                      |
| %                                  | EUR  | %                     |   | EUR                                       | %                    |   | EUR                                       |                      |
| <b>I Gastgewerbe</b>               |  |                       |   |   |                      |   |   |                      |
| Insgesamt                          | 1,7  | 2 537                 | -1,4  | +2,2                                      | 2 472                | +0,2  | +1,6                                      | /                    |
| 1                                  | 7,3  | (5 085)               | (-)   | (+9,7)                                    | (4 916)              | (-1,1)  | (+8,1)                                    | /                    |
| 2                                  | 11,3   | 3 219                 | -2,6  | -1,5                                      | 3 126                | +0,3  | -1,9                                      | /                    |
| 3                                  | 40,3   | 2 427                 | -0,2  | +3,0                                      | 2 374                | +0,7  | +2,6                                      | /                    |
| 4                                  | 30,7   | 2 049                 | +3,1  | +4,3                                      | 1 991                | +2,7  | +3,5                                      | /                    |
| 5                                  | 10,4   | 1 877                 | -0,4  | +6,4                                      | 1 847                | +0,2  | +6,2                                      | /                    |
| Männer                             | 61,8   | 2 621                 | -2,0  | +0,3                                      | 2 559                | -0,3  | +0  | /                    |
| 1                                  | 8,3  | (5 467)               | (-)   | (+12,1)                                   | /                    | /   | /   | /                    |
| 2                                  | 11,5   | 3 308                 | -4,9  | -3,2                                      | 3 226                | -1,7  | -2,9                                      | /                    |
| 3                                  | 38,7   | 2 439                 | -1,0  | +1,2                                      | 2 394                | +0,5  | +1,3                                      | /                    |
| 4                                  | 30,9   | 2 085                 | +4,1  | +3,8                                      | 2 030                | +2,6  | +3,5                                      | /                    |
| 5                                  | 10,6   | 1 869                 | -0,7  | +3,6                                      | 1 843                | -0,5  | +3,4                                      | /                    |
| Frauen                             | 38,2   | 2 402                 | -0,3  | +4,7                                      | 2 332                | +0,7  | +3,6                                      | /                    |
| 1                                  | 5,7  | (4 175)               | (-4,8)  | (+3,0)                                    | (4 047)              | (-1,9)  | (+1,7)                                    | /                    |
| 2                                  | 10,9   | 3 069                 | +0,7  | +3,2                                      | 2 957                | +3,0  | +1,5                                      | /                    |
| 3                                  | 42,9   | 2 410                 | +0,9  | +5,3                                      | 2 344                | +0,9  | +4,2                                      | /                    |
| 4                                  | 30,4   | 1 990                 | +1,3  | +4,6                                      | 1 928                | +2,6  | +3,3                                      | /                    |
| 5                                  | 10,1   | 1 890                 | +0,3  | +10,7                                     | 1 855                | +1,5  | +10,5                                     | /                    |
| <b>I55 Beherbergung</b>            |  |                       |   |   |                      |   |   |                      |
| Insgesamt                          | 0,5  | 2 750                 | -3,8  | +6,0                                      | 2 697                | +0,5  | +5,9                                      | /                    |
| 1                                  | /  | /                     | /   | /   | /                    | /   | /   | /                    |
| 2                                  | 14,9   | 3 182                 | -5,4  | -3,5                                      | 3 147                | +1,9  | -2,4                                      | /                    |
| 3                                  | 49,6   | 2 487                 | -1,0  | +3,9                                      | 2 424                | +1,3  | +3,4                                      | /                    |
| 4                                  | 18,8   | 2 111                 | -3,7  | -0,1                                      | 2 096                | +2,3  | +0,5                                      | /                    |
| 5                                  | 8,6  | 1 921                 | +0,8  | +5,1                                      | 1 864                | +2,0  | +4,3                                      | /                    |
| Männer                             | 50,5   | (3 078)               | (-5,5)  | (+7,2)                                    | (3 031)              | (-0,1)  | (+7,9)                                    | /                    |
| 1                                  | /  | /                     | /   | /   | /                    | /   | /   | /                    |
| 2                                  | 17,1   | 3 319                 | -7,4  | -7,1                                      | 3 284                | -0,2  | -5,3                                      | /                    |
| 3                                  | 45,7   | 2 564                 | -2,7  | +2,2                                      | 2 522                | +1,6  | +2,9                                      | /                    |
| 4                                  | 15,3   | 2 313                 | -0,5  | -0,5                                      | 2 307                | +3,7  | +0,7                                      | /                    |
| 5                                  | 10,5   | 1 913                 | +0,3  | +3,7                                      | 1 879                | +2,3  | +3,5                                      | /                    |
| Frauen                             | 49,5   | 2 417                 | -2,2  | +3,8                                      | 2 356                | +0,6  | +2,7                                      | /                    |
| 1                                  | 4,6  | 3 678                 | +0,5  | +2,5                                      | 3 653                | +2,5  | +2,1                                      | /                    |
| 2                                  | 12,7   | 2 993                 | -3,1  | +3,7                                      | 2 960                | +4,3  | +3,6                                      | /                    |
| 3                                  | 53,6   | 2 420                 | +0,5  | +5,4                                      | 2 339                | +0,8  | +3,7                                      | /                    |
| 4                                  | 22,5   | (1 972)               | (-6,1)  | (+0,8)                                    | (1 950)              | (+1,3)  | (+0,8)                                    | /                    |
| 5                                  | 6,7  | 1 934                 | +1,7  | +6,7                                      | 1 841                | +1,5  | +4,3                                      | /                    |
| <b>I56 Gastronomie</b>             |  |                       |   |   |                      |   |   |                      |
| Insgesamt                          | 1,1  | 2 431                 | +1,0  | -0,2                                      | 2 360                | +0,7  | -1,2                                      | /                    |
| 1                                  | 6,9  | (4 579)               | (-4,1)  | (-2,6)                                    | (4 378)              | (-0,1)  | (-5,0)                                    | /                    |
| 2                                  | 9,5  | 3 249                 | -0,2  | -0  | 3 110                | -1,1  | -1,7                                      | /                    |
| 3                                  | 35,7   | 2 385                 | +0,7  | +2,1                                      | 2 339                | +0,4  | +1,9                                      | /                    |
| 4                                  | 36,6   | 2 033                 | +5,2  | +5,3                                      | 1 965                | +2,9  | +4,3                                      | /                    |
| 5                                  | 11,3   | 1 860                 | -0,7  | +6,2                                      | 1 841                | -0,5  | +6,5                                      | /                    |
| Männer                             | 67,4   | 2 451                 | +0,8  | -3,1                                      | 2 383                | +0,5  | -3,8                                      | /                    |
| 1                                  | 7,2  | (4 640)               | (-1,8)  | (-4,8)                                    | (4 433)              | (+2,4)  | (-7,3)                                    | /                    |
| 2                                  | 9,4  | (3 301)               | (-2,7)  | (-1,0)                                    | (3 186)              | (-2,7)  | (-1,8)                                    | /                    |
| 3                                  | 36,0   | 2 380                 | +0,3  | +0,5                                      | 2 334                | +0,1  | +0,3                                      | /                    |
| 4                                  | 36,7   | 2 050                 | +5,2  | +4,7                                      | 1 987                | +2,6  | +4,1                                      | /                    |
| 5                                  | 10,7   | 1 853                 | -1,1  | +3,1                                      | 1 830                | -1,6  | +3,0                                      | /                    |
| Frauen                             | 32,6   | 2 390                 | +1,5  | +5,2                                      | 2 313                | +1,0  | +4,0                                      | /                    |
| 1                                  | /  | /                     | /   | /   | /                    | /   | /   | /                    |
| 2                                  | 9,6  | (3 144)               | (+4,8)  | (+3,2)                                    | (2 955)              | (+1,5)  | (-0,2)                                    | /                    |
| 3                                  | 34,9   | 2 397                 | +1,7  | +5,0                                      | 2 350                | +1,0  | +4,8                                      | /                    |
| 4                                  | 36,4   | 1 998                 | +5,2  | +6,2                                      | 1 918                | +3,3  | +4,2                                      | /                    |
| 5                                  | 12,6   | 1 872                 | -0,2  | +11,6                                     | 1 861                | +1,5  | +12,6                                     | /                    |

\*) Klassifikation der Wirtschaftszweige, Ausgabe 2008 (WZ 2008)

Noch: **5. Durchschnittliche Verdienste und Arbeitszeiten der Arbeitnehmerinnen und Arbeitnehmer im Produzierenden Gewerbe und im Dienstleistungsbereich\*) im III. Quartal 2019 nach Geschlecht und statistischen Leistungsgruppen**

Noch: **5.1 Vollzeitbeschäftigte nach Wirtschaftszweigen**

| Geschlecht<br>Leistungs-<br>gruppe | Anteil<br>der Arbeit-<br>nehmer/<br>-innen<br>an über-<br>geordneter<br>Zusammen-<br>fassung | Bezahlte Wochenarbeitszeit |   |   |   | Bruttostundenverdienst |   |   |                      |   |  |
|------------------------------------|--|----------------------------|---|---|---|------------------------|---|---|----------------------|---|--|
|                                    |  | III. Quartal<br>2019       |   | Veränderung<br>III. Quartal 2019<br>gegenüber dem |   | insgesamt              |   |   | ohne Sonderzahlungen |   |  |
|                                    |  |                            |   |   |   | III. Quartal<br>2019   | Veränderung<br>III. Quartal 2019<br>gegenüber dem |   | III. Quartal<br>2019 | Veränderung<br>III. Quartal 2019<br>gegenüber dem |  |
|                                    |  | Vorquartal                 | entsprechen-<br>den Vorjahres-<br>quartal | Vorquartal  | entsprechen-<br>den Vorjahres-<br>quartal |                        | Vorquartal  | entsprechen-<br>den Vorjahres-<br>quartal |                      |   |  |
| %                                  | Stunden  | %                          |   | EUR   | %   |                        | EUR   | %   |                      |   |  |

**J Information und Kommunikation**

|           |      |      |      |      |         |         |        |         |        |      |
|-----------|------|------|------|------|---------|---------|--------|---------|--------|------|
| Insgesamt | 3,4  | 39,2 | +0,4 | -0,5 | 31,88   | -8,9    | +3,1   | 30,24   | -0,1   | +3,3 |
| 1         | 13,7 | 39,1 | +0,3 | -0,3 | (53,83) | (-19,1) | (+1,0) | 48,89   | +0,6   | +1,1 |
| 2         | 41,7 | 39,1 | +0,3 | -1,0 | 34,49   | -5,8    | +4,0   | 32,81   | +0,1   | +4,3 |
| 3         | 41,2 | 39,3 | +0,8 | -    | 23,25   | -3,8    | +4,4   | 22,65   | -0,2   | +4,1 |
| 4         | 3,0  | 39,7 | -    | +1,3 | 16,96   | -2,6    | +2,5   | 16,52   | +1,4   | +3,1 |
| 5         | /    | /    | /    | /    | /       | /       | /      | /       | /      | /    |
| Männer    | 76,9 | 39,3 | +0,5 | -0,4 | 33,43   | -9,4    | +1,6   | 31,55   | -0,4   | +1,9 |
| 1         | 15,4 | 39,1 | +0,3 | -0,5 | (55,12) | (-18,8) | (+0,8) | 49,65   | +1,0   | +0,9 |
| 2         | 43,5 | 39,1 | +0,3 | -1,0 | 35,06   | -5,8    | +3,9   | 33,24   | -0,1   | +4,2 |
| 3         | 38,4 | 39,5 | +0,8 | +0,3 | 24,17   | -3,9    | +2,4   | 23,56   | -0,3   | +2,6 |
| 4         | 2,5  | 39,7 | -0,3 | +1,0 | 16,85   | -7,6    | +0,1   | 16,31   | -3,2   | +1,2 |
| 5         | 0,3  | 38,8 | -    | -0,5 | (17,10) | (-10,3) | (-)    | (16,25) | (-7,0) | (-)  |
| Frauen    | 23,1 | 38,9 | +0,5 | -0,8 | 26,67   | -7,0    | +7,6   | 25,86   | +0,7   | +7,6 |
| 1         | 8,2  | 38,6 | +0,3 | -0,3 | 45,67   | -21,4   | +2,9   | 44,10   | -1,6   | +2,2 |
| 2         | 35,7 | 38,9 | +0,3 | -1,0 | 32,13   | -6,1    | +4,0   | 31,08   | +0,6   | +5,1 |
| 3         | 50,5 | 38,8 | +0,5 | -0,8 | 20,89   | -4,0    | +8,7   | 20,32   | -0,1   | +6,9 |
| 4         | 4,6  | 39,7 | +0,3 | +1,5 | 17,15   | +5,9    | +6,6   | 16,88   | +9,1   | +6,3 |
| 5         | /    | /    | /    | /    | /       | /       | /      | /       | /      | /    |

**J58 Verlagswesen**

|           |      |      |      |      |         |        |         |         |        |         |
|-----------|------|------|------|------|---------|--------|---------|---------|--------|---------|
| Insgesamt | 0,2  | 38,4 | +1,0 | +1,8 | (28,48) | (-7,3) | (-2,7)  | (26,76) | (-2,1) | (-4,9)  |
| 1         | 7,6  | 38,6 | +0,3 | +1,6 | (59,08) | (-)    | (+7,0)  | (54,21) | (-1,9) | (+8,0)  |
| 2         | 24,1 | 38,3 | +0,3 | +0,8 | (33,45) | (-3,7) | (-5,1)  | (31,33) | (-0,6) | (-7,9)  |
| 3         | 65,4 | 38,5 | +1,3 | +2,1 | (23,55) | (-6,3) | (-0,2)  | (22,30) | (-2,0) | (-3,0)  |
| 4         | 2,7  | 38,6 | +0,3 | +2,7 | (18,06) | (-)    | (+2,7)  | (17,43) | (-)    | (+1,2)  |
| 5         | /    | /    | /    | /    | /       | /      | /       | /       | /      | /       |
| Männer    | 55,9 | 38,6 | +0,8 | +2,4 | 32,35   | -8,8   | -4,8    | (30,05) | (-4,0) | (-7,0)  |
| 1         | 10,0 | 38,6 | +0,3 | +1,0 | (62,86) | (-)    | (+11,8) | (56,76) | (-1,6) | (+11,7) |
| 2         | 26,5 | 38,0 | -0,5 | -0,3 | (38,62) | (-0,5) | (-3,1)  | (35,39) | (+0,3) | (-7,4)  |
| 3         | 60,9 | 38,8 | +1,6 | +3,5 | (25,31) | (-9,2) | (-4,4)  | (23,93) | (-5,1) | (-6,1)  |
| 4         | 2,3  | 38,9 | +1,3 | +7,8 | 18,58   | -24,0  | -       | 18,51   | -14,1  | -       |
| 5         | /    | /    | /    | /    | /       | /      | /       | /       | /      | /       |
| Frauen    | 44,1 | 38,3 | +1,1 | +1,3 | (23,53) | (-5,4) | (+1,5)  | 22,56   | +0,6   | -0,7    |
| 1         | 4,6  | 38,7 | +0,8 | +3,8 | (48,74) | (-)    | (-)     | (47,21) | (-2,2) | (-)     |
| 2         | 21,1 | 38,6 | +1,0 | +1,8 | (25,33) | (-9,3) | (-3,3)  | (24,94) | (-1,1) | (-3,0)  |
| 3         | 71,2 | 38,2 | +1,3 | +1,1 | (21,60) | (-3,4) | (+4,7)  | (20,49) | (+1,2) | (+0,3)  |
| 4         | 3,1  | 38,3 | -1,0 | -    | /       | /      | /       | (16,38) | (+8,7) | (-3,2)  |
| 5         | /    | /    | /    | /    | /       | /      | /       | /       | /      | /       |

**J59 Herstellung, Verleih und Vertrieb von Filmen und Fernsehprogrammen; Kinos; Tonstudios und Verlegen von Musik**

|           |      |      |      |      |         |         |        |         |        |         |
|-----------|------|------|------|------|---------|---------|--------|---------|--------|---------|
| Insgesamt | 0,1  | 41,3 | +0,4 | +1,2 | 24,20   | -4,1    | +9,0   | 24,03   | +3,0   | +9,1    |
| 1         | 12,3 | 40,3 | +0,2 | -    | 47,30   | -14,1   | -4,6   | 46,43   | -1,4   | -5,0    |
| 2         | 20,9 | 42,0 | -    | +2,4 | /       | /       | /      | /       | /      | /       |
| 3         | 53,0 | 41,0 | +0,5 | +1,0 | 20,02   | -1,6    | +13,3  | 19,95   | +3,2   | +13,5   |
| 4         | 13,2 | 42,0 | +1,2 | +1,2 | (13,83) | (+19,9) | x      | (13,81) | x      | x       |
| 5         | 0,7  | 38,8 | -2,8 | -1,5 | (12,33) | (-)     | (+4,8) | (12,33) | (-)    | (+4,8)  |
| Männer    | 60,4 | 41,1 | +0,2 | +0,5 | (26,22) | (-8,3)  | (+9,0) | (26,02) | (+0,5) | (+9,0)  |
| 1         | 14,9 | 40,1 | +0,3 | -    | (49,26) | (-14,8) | (-1,8) | (48,46) | (-0,8) | (-2,4)  |
| 2         | 23,2 | 42,0 | +0,5 | +2,7 | (30,55) | (-8,7)  | (+0,8) | (30,32) | (-1,3) | (+0,9)  |
| 3         | 50,9 | 41,0 | +0,2 | +0,2 | 20,48   | -2,4    | +12,2  | 20,44   | +4,4   | +12,6   |
| 4         | /    | /    | /    | /    | /       | /       | /      | /       | /      | /       |
| 5         | 0,8  | 38,3 | -3,8 | -3,5 | (11,58) | (-)     | (-3,8) | (11,58) | (-)    | (-3,8)  |
| Frauen    | 39,6 | 41,5 | +1,0 | +2,2 | 21,16   | +4,4    | +8,7   | 21,00   | +7,7   | +8,9    |
| 1         | 8,2  | 40,7 | +0,2 | -1,0 | (41,93) | (-)     | (-)    | (40,84) | (-2,6) | (-12,2) |
| 2         | /    | /    | /    | /    | /       | /       | /      | /       | /      | /       |
| 3         | 56,1 | 41,0 | +0,5 | +2,0 | 19,38   | -0,1    | +15,0  | 19,29   | +1,7   | +14,9   |
| 4         | 17,9 | 42,5 | +3,4 | +3,7 | 14,61   | +39,1   | x      | 14,59   | x      | x       |
| 5         | 0,4  | 40,3 | +0,7 | +4,1 | (14,37) | (-)     | x      | (14,37) | (-)    | x       |

\*) Klassifikation der Wirtschaftszweige, Ausgabe 2008 (WZ 2008)

Noch: **5. Durchschnittliche Verdienste und Arbeitszeiten der Arbeitnehmerinnen und Arbeitnehmer im Produzierenden Gewerbe und im Dienstleistungsbereich\*) im III. Quartal 2019 nach Geschlecht und statistischen Leistungsgruppen**

Noch: **5.1 Vollzeitbeschäftigte nach Wirtschaftszweigen**

| Geschlecht<br>Leistungs-<br>gruppe | Anteil<br>der Arbeit-<br>nehmer/<br>-innen<br>an über-<br>geordneter<br>Zusammen-<br>fassung | Bruttomonatsverdienst |   |   |                      |   |   | Sonder-<br>zahlungen |
|------------------------------------|--|-----------------------|---|---|----------------------|---|---|----------------------|
|                                    |  | insgesamt             |   |   | ohne Sonderzahlungen |   |   |                      |
|                                    |  | III. Quartal<br>2019  | Veränderung<br>III. Quartal 2019<br>gegenüber dem |   | III. Quartal<br>2019 | Veränderung<br>III. Quartal 2019<br>gegenüber dem |   |                      |
|                                    |  |                       | Vorquartal  | entsprechen-<br>den Vorjahres-<br>quartal |                      | Vorquartal  | entsprechen-<br>den Vorjahres-<br>quartal |                      |
| %                                  | EUR  | %                     |   | EUR                                       | %                    |   | EUR                                       |                      |

**J Information und Kommunikation**

|           |      |         |         |        |         |        |         |   |
|-----------|------|---------|---------|--------|---------|--------|---------|---|
| Insgesamt | 3,4  | 5 427   | -8,5    | +2,6   | 5 148   | +0,3   | +2,8    | / |
| 1         | 13,7 | (9 135) | (-18,9) | (+0,7) | 8 296   | +0,9   | +0,7    | / |
| 2         | 41,7 | 5 857   | -5,6    | +3,0   | 5 573   | +0,3   | +3,4    | / |
| 3         | 41,2 | 3 968   | -3,1    | +4,3   | 3 866   | +0,5   | +4,0    | / |
| 4         | 3,0  | 2 922   | -2,7    | +3,7   | 2 846   | +1,3   | +4,3    | / |
| 5         | /    | /       | /       | /      | /       | /      | /       | / |
| Männer    | 76,9 | 5 704   | -9,0    | +1,2   | 5 383   | +0,1   | +1,5    | / |
| 1         | 15,4 | (9 370) | (-18,6) | (+0,4) | 8 440   | +1,2   | +0,5    | / |
| 2         | 43,5 | 5 962   | -5,5    | +3,0   | 5 651   | +0,1   | +3,2    | / |
| 3         | 38,4 | 4 144   | -3,1    | +2,5   | 4 040   | +0,4   | +2,7    | / |
| 4         | 2,5  | 2 903   | -7,8    | +1,0   | 2 811   | -3,4   | +2,2    | / |
| 5         | 0,3  | (2 885) | (-10,2) | (-)    | (2 742) | (-6,9) | (+11,6) | / |
| Frauen    | 23,1 | 4 505   | -6,7    | +6,8   | 4 369   | +1,1   | +6,7    | / |
| 1         | 8,2  | (7 664) | (-21,1) | (+2,7) | 7 400   | -1,3   | +2,1    | / |
| 2         | 35,7 | 5 432   | -5,8    | +2,9   | 5 256   | +1,0   | +4,0    | / |
| 3         | 50,5 | 3 522   | -3,6    | +7,8   | 3 428   | +0,4   | +6,1    | / |
| 4         | 4,6  | 2 956   | +6,0    | +8,2   | 2 909   | +9,2   | +7,9    | / |
| 5         | /    | /       | /       | /      | /       | /      | /       | / |

**J58 Verlagswesen**

|           |      |          |        |         |         |        |         |   |
|-----------|------|----------|--------|---------|---------|--------|---------|---|
| Insgesamt | 0,2  | (4 758)  | (-6,5) | (-1,0)  | 4 471   | -1,1   | -3,2    | / |
| 1         | 7,6  | (9 922)  | (-)    | (+8,8)  | (9 103) | (-1,5) | (+9,8)  | / |
| 2         | 24,1 | (5 562)  | (-3,6) | (-4,5)  | (5 209) | (-0,4) | (-7,3)  | / |
| 3         | 65,4 | (3 937)  | (-5,1) | (+2,0)  | (3 728) | (-0,6) | (-0,9)  | / |
| 4         | 2,7  | (3 030)  | (-)    | (+5,4)  | (2 925) | (-)    | (+3,8)  | / |
| 5         | /    | /        | /      | /       | /       | /      | /       | / |
| Männer    | 55,9 | 5 423    | -8,0   | -2,7    | 5 037   | -3,2   | -4,9    | / |
| 1         | 10,0 | (10 553) | (-)    | (+13,0) | (9 529) | (-1,3) | (+12,9) | / |
| 2         | 26,5 | (6 382)  | (-1,0) | (-3,2)  | (5 849) | (-0,2) | (-7,4)  | / |
| 3         | 60,9 | (4 265)  | (-7,9) | (-1,2)  | (4 033) | (-3,7) | (-2,9)  | / |
| 4         | 2,3  | (3 142)  | (-)    | (+8,5)  | (3 130) | (-)    | (+10,8) | / |
| 5         | /    | /        | /      | /       | /       | /      | /       | / |
| Frauen    | 44,1 | (3 914)  | (-4,3) | (+2,7)  | 3 752   | +1,7   | +0,5    | / |
| 1         | 4,6  | (8 190)  | (-)    | (-)     | (7 934) | (-1,4) | (-)     | / |
| 2         | 21,1 | (4 251)  | (-8,2) | (-1,5)  | (4 186) | (+0)   | (-1,2)  | / |
| 3         | 71,2 | (3 580)  | (-2,3) | (+5,7)  | 3 397   | +2,4   | +1,3    | / |
| 4         | 3,1  | (2 921)  | (+9,1) | (+1,8)  | (2 727) | (+7,5) | (-3,1)  | / |
| 5         | /    | /        | /      | /       | /       | /      | /       | / |

**J59 Herstellung, Verleih und Vertrieb von Filmen und Fernsehprogrammen; Kinos; Tonstudios und Verlegen von Musik**

|           |      |         |         |        |         |        |        |   |
|-----------|------|---------|---------|--------|---------|--------|--------|---|
| Insgesamt | 0,1  | 4 338   | -3,7    | +10,3  | 4 306   | +3,4   | +10,4  | / |
| 1         | 12,3 | 8 281   | -13,8   | -4,7   | 8 128   | -1,0   | -5,1   | / |
| 2         | 20,9 | (5 200) | (-)     | (+1,6) | (5 167) | (-)    | (+1,9) | / |
| 3         | 53,0 | 3 566   | -1,2    | +14,3  | 3 555   | +3,6   | +14,5  | / |
| 4         | 13,2 | (2 527) | (+21,4) | x      | (2 523) | x      | x      | / |
| 5         | 0,7  | (2 081) | (-)     | (+3,4) | (2 081) | (-)    | (+3,4) | - |
| Männer    | 60,4 | 4 684   | -8,2    | +9,5   | 4 649   | +0,6   | +9,6   | / |
| 1         | 14,9 | 8 589   | -14,6   | -1,7   | 8 451   | -0,5   | -2,3   | / |
| 2         | 23,2 | (5 570) | (-8,3)  | (+3,4) | (5 528) | (-0,9) | (+3,5) | / |
| 3         | 50,9 | 3 646   | -2,1    | +12,3  | 3 639   | +4,7   | +12,7  | / |
| 4         | /    | /       | /       | /      | /       | /      | /      | / |
| 5         | 0,8  | /       | /       | /      | /       | /      | /      | - |
| Frauen    | 39,6 | 3 811   | +5,3    | +11,0  | 3 783   | +8,6   | +11,2  | / |
| 1         | 8,2  | (7 419) | (-)     | (-)    | (7 228) | (-2,2) | (-)    | / |
| 2         | /    | /       | /       | /      | /       | /      | /      | / |
| 3         | 56,1 | 3 454   | +0,4    | +17,3  | 3 438   | +2,3   | +17,1  | / |
| 4         | 17,9 | 2 694   | +43,5   | x      | 2 691   | x      | x      | / |
| 5         | 0,4  | (2 517) | (-)     | x      | (2 517) | (-)    | x      | - |

\*) Klassifikation der Wirtschaftszweige, Ausgabe 2008 (WZ 2008)

Noch: **5. Durchschnittliche Verdienste und Arbeitszeiten der Arbeitnehmerinnen und Arbeitnehmer im Produzierenden Gewerbe und im Dienstleistungsbereich\*) im III. Quartal 2019 nach Geschlecht und statistischen Leistungsgruppen**

Noch: **5.1 Vollzeitbeschäftigte nach Wirtschaftszweigen**

| Geschlecht<br>Leistungs-<br>gruppe | Anteil der Arbeitnehmer/-innen an übergeordneter Zusammenfassung | Bezahlte Wochenarbeitszeit |         |  |                                 | Bruttostundenverdienst |  |                                 |                      |  |                                 |
|------------------------------------|--|----------------------------|---------|--|---------------------------------|------------------------|--|---------------------------------|----------------------|--|---------------------------------|
|                                    |  | III. Quartal 2019          |         | Veränderung III. Quartal 2019 gegenüber dem Vorquartal |                                 | insgesamt              |  |                                 | ohne Sonderzahlungen |  |                                 |
|                                    |  |                            |         |  |                                 | III. Quartal 2019      | Veränderung III. Quartal 2019 gegenüber dem Vorquartal |                                 | III. Quartal 2019    | Veränderung III. Quartal 2019 gegenüber dem Vorquartal |                                 |
|                                    |  | %                          | Stunden | %  | entsprechenden Vorjahresquartal | EUR                    | %  | entsprechenden Vorjahresquartal | EUR                  | %  | entsprechenden Vorjahresquartal |

noch: **J Information und Kommunikation**

J60 Rundfunkveranstalter

|           |      |      |      |      |         |         |        |         |        |        |
|-----------|------|------|------|------|---------|---------|--------|---------|--------|--------|
| Insgesamt | 0,2  | 38,9 | +0,3 | +0,3 | (37,60) | (-9,9)  | (+9,7) | 34,03   | +0,2   | +0,6   |
| 1         | 33,1 | 39,0 | +0,5 | +0,3 | /       | /       | /      | 43,16   | -0,3   | +0,8   |
| 2         | 41,4 | 39,2 | -    | +0,5 | (32,18) | (-)     | (-0,2) | (31,71) | (+0,4) | (-0,5) |
| 3         | 17,0 | 38,5 | -    | -    | (28,42) | (-10,0) | (+1,6) | (27,84) | (+0,2) | (+0,9) |
| 4         | 5,1  | 38,3 | -    | -    | 24,61   | -9,1    | +2,7   | 24,12   | +0,6   | +2,5   |
| 5         | /    | /    | /    | /    | /       | /       | /      | /       | /      | /      |
| Männer    | 62,5 | 39,0 | +0,3 | +0,3 | /       | /       | /      | 35,55   | -      | +0,3   |
| 1         | 36,7 | 39,1 | +0,5 | +0,5 | /       | /       | /      | 43,63   | -0,3   | +0,9   |
| 2         | 39,2 | 39,2 | -    | -    | (33,97) | (-)     | (+0,2) | (33,36) | (+0,4) | (+0,1) |
| 3         | 17,1 | 38,6 | -    | +0,3 | (29,40) | (-10,0) | (+0,9) | (28,74) | (-0,1) | (+0,1) |
| 4         | 4,0  | 38,4 | +0,3 | +0,3 | 24,76   | -9,8    | +1,1   | 24,14   | +0,5   | +0,4   |
| 5         | 3,0  | 38,0 | -    | -0,3 | (19,68) | (-7,6)  | (-)    | (18,69) | (+0,5) | (-)    |
| Frauen    | 37,5 | 38,8 | +0,3 | +0,3 | 32,49   | -13,8   | +2,8   | 31,47   | +0,5   | +0,6   |
| 1         | 27,2 | 38,8 | +0,3 | +0,3 | /       | /       | /      | 42,12   | -0,4   | +0,6   |
| 2         | 45,1 | 39,1 | -    | +0,5 | (29,58) | (-18,0) | (-1,4) | (29,31) | (+0,4) | (-1,7) |
| 3         | 16,9 | 38,3 | -    | -0,5 | (26,77) | (-10,2) | (+1,5) | (26,31) | (+0,4) | (+0,9) |
| 4         | 6,8  | 38,2 | -0,3 | -    | 24,45   | -8,5    | +4,4   | 24,10   | +0,6   | +4,8   |
| 5         | /    | /    | /    | /    | /       | /       | /      | /       | /      | /      |

J61 Telekommunikation

|           |      |      |      |      |         |         |      |       |      |      |
|-----------|------|------|------|------|---------|---------|------|-------|------|------|
| Insgesamt | 0,4  | 37,9 | -    | -2,5 | 34,28   | -6,1    | +0,2 | 30,67 | +0,5 | +2,2 |
| 1         | 12,9 | 37,0 | -    | -2,4 | (47,96) | (-29,9) | (-)  | 44,15 | +1,1 | -1,5 |
| 2         | 54,8 | 37,8 | -    | -2,8 | 37,76   | +7,0    | +1,3 | 32,40 | +1,0 | +4,1 |
| 3         | 28,9 | 38,3 | -0,3 | -2,0 | 23,86   | -8,8    | -4,6 | 23,17 | +1,0 | -4,7 |
| 4         | 3,3  | 38,7 | -    | -0,8 | 17,86   | -13,5   | -5,9 | 17,77 | +0,4 | -6,3 |
| 5         | /    | /    | /    | /    | /       | /       | /    | /     | /    | /    |
| Männer    | 79,3 | 37,8 | -    | -2,8 | 35,18   | -5,9    | +0,9 | 31,38 | +0,7 | +3,1 |
| 1         | 14,3 | 37,0 | -    | -2,6 | (48,19) | (-28,6) | (-)  | 44,10 | +1,0 | -1,7 |
| 2         | 55,4 | 37,8 | +0,3 | -2,8 | 38,25   | +7,1    | +1,8 | 32,79 | +1,2 | +4,9 |
| 3         | 26,8 | 38,2 | -    | -2,3 | 24,40   | -8,4    | -4,8 | 23,71 | +1,2 | -4,8 |
| 4         | 3,3  | 38,8 | +0,3 | -0,8 | 17,77   | -12,8   | -7,8 | 17,69 | +0,5 | -8,1 |
| 5         | /    | /    | /    | /    | /       | /       | /    | /     | /    | /    |
| Frauen    | 20,7 | 38,2 | -    | -1,5 | 30,88   | -7,1    | -1,5 | 27,94 | -0,1 | -0,5 |
| 1         | 7,5  | 37,0 | -    | -1,3 | 46,28   | -38,7   | -2,9 | 44,50 | +1,3 | -0,3 |
| 2         | 52,2 | 38,0 | -    | -2,3 | 35,76   | +6,5    | -0,7 | 30,84 | +0,4 | +1,0 |
| 3         | 37,0 | 38,7 | -    | -1,0 | 22,37   | -10,0   | -1,4 | 21,69 | +0,4 | -1,8 |
| 4         | 3,1  | 38,7 | -0,3 | +0,8 | 18,21   | -16,5   | +3,9 | 18,11 | -    | +3,5 |
| 5         | /    | /    | /    | /    | /       | /       | /    | /     | /    | /    |

J62 Erbringung von Dienstleistungen der Informationstechnologie

|           |      |      |      |      |         |         |        |         |        |         |
|-----------|------|------|------|------|---------|---------|--------|---------|--------|---------|
| Insgesamt | 2,2  | 39,4 | +0,5 | -0,6 | 32,20   | -9,1    | +3,7   | 30,88   | -0,2   | +4,6    |
| 1         | 12,7 | 39,5 | +0,3 | -0,3 | 56,36   | -19,1   | -0,6   | 51,53   | +0,6   | +1,2    |
| 2         | 42,9 | 39,4 | +0,5 | -0,8 | (34,42) | (-7,4)  | (+5,4) | 33,32   | -0,1   | +5,6    |
| 3         | 41,9 | 39,4 | +0,8 | -0,5 | 23,61   | -2,9    | +6,5   | 23,10   | -0,2   | +6,7    |
| 4         | 2,3  | 39,5 | -0,5 | +1,3 | (16,54) | (+0,3)  | (+3,1) | (15,86) | (-)    | (+4,1)  |
| 5         | 0,3  | 39,5 | +0,5 | -0,5 | 12,63   | -5,9    | +9,6   | (11,37) | (-3,8) | (+16,6) |
| Männer    | 80,9 | 39,5 | +0,5 | -0,5 | (33,36) | (-9,6)  | (+1,6) | 31,85   | -0,3   | +2,4    |
| 1         | 14,1 | 39,5 | -    | -0,5 | 57,23   | -18,6   | -1,4   | 52,00   | +1,0   | +0,6    |
| 2         | 44,0 | 39,4 | +0,3 | -0,8 | (34,58) | (-7,7)  | (+5,1) | (33,35) | (-0,4) | (+5,1)  |
| 3         | 39,8 | 39,6 | +0,8 | -0,3 | 24,44   | -2,8    | +4,0   | 23,90   | -0,2   | +4,5    |
| 4         | 2,0  | 39,8 | -0,5 | +1,5 | (16,47) | (-2,0)  | (+2,6) | (15,60) | (-1,9) | (+4,1)  |
| 5         | 0,1  | 39,9 | -0,3 | -    | 15,77   | -1,7    | +1,2   | /       | /      | /       |
| Frauen    | 19,1 | 38,9 | +0,5 | -1,5 | 27,20   | -7,0    | -      | 26,72   | +0,2   | -       |
| 1         | 6,4  | 38,7 | +0,5 | -0,3 | (48,08) | (-23,5) | (+7,6) | (47,12) | (-2,7) | (+7,8)  |
| 2         | 38,1 | 39,1 | +0,5 | -1,5 | 33,63   | -6,1    | +6,7   | 33,15   | +0,9   | +8,5    |
| 3         | 50,8 | 38,7 | +0,5 | -2,0 | 20,80   | -3,7    | +12,9  | 20,36   | -0,9   | +11,7   |
| 4         | 3,7  | 38,9 | -0,8 | +1,0 | (16,70) | (+4,6)  | (+4,0) | 16,46   | +4,3   | +3,5    |
| 5         | 1,1  | 39,4 | +0,3 | -0,8 | 11,75   | -10,4   | +2,9   | (10,69) | (-5,9) | (+10,2) |

\*) Klassifikation der Wirtschaftszweige, Ausgabe 2008 (WZ 2008)

**Noch: 5. Durchschnittliche Verdienste und Arbeitszeiten der Arbeitnehmerinnen und Arbeitnehmer  
im Produzierenden Gewerbe und im Dienstleistungsbereich\*) im III. Quartal 2019  
nach Geschlecht und statistischen Leistungsgruppen**  
Noch: 5.1 Vollzeitbeschäftigte nach Wirtschaftszweigen

| Geschlecht<br>Leistungs-<br>gruppe | Anteil<br>der Arbeit-<br>nehmer/<br>-innen<br>an über-<br>geordneter<br>Zusammen-<br>fassung | Bruttomonatsverdienst |   |   |                      |   |   | Sonder-<br>zahlungen |
|------------------------------------|--|-----------------------|---|---|----------------------|---|---|----------------------|
|                                    |  | insgesamt             |   |   | ohne Sonderzahlungen |   |   |                      |
|                                    |  | III. Quartal<br>2019  | Veränderung<br>III. Quartal 2019<br>gegenüber dem |   | III. Quartal<br>2019 | Veränderung<br>III. Quartal 2019<br>gegenüber dem |   |                      |
|                                    |  |                       | Vorquartal  | entsprechen-<br>den Vorjahres-<br>quartal |                      | Vorquartal  | entsprechen-<br>den Vorjahres-<br>quartal |                      |
| %                                  | EUR  | %                     |   | EUR                                       | %                    |   | EUR                                       |                      |

noch: J **Information und Kommunikation**

J60 Rundfunkveranstalter

|           |      |         |         |         |         |        |        |   |
|-----------|------|---------|---------|---------|---------|--------|--------|---|
| Insgesamt | 0,2  | (6 355) | (-9,7)  | (+10,0) | 5 751   | +0,4   | +0,8   | / |
| 1         | 33,1 | /       | /       | /       | 7 311   | +0,1   | +1,1   | / |
| 2         | 41,4 | (5 475) | (-)     | (+0,1)  | (5 394) | (+0,4) | (-0,2) | / |
| 3         | 17,0 | (4 754) | (-10,0) | (+1,6)  | (4 656) | (+0,2) | (+0,9) | / |
| 4         | 5,1  | 4 095   | -9,1    | +2,7    | 4 014   | +0,6   | +2,6   | / |
| 5         | /    | /       | /       | /       | /       | /      | /      | / |
| Männer    | 62,5 | /       | /       | /       | 6 020   | +0,2   | +0,6   | / |
| 1         | 36,7 | /       | /       | /       | 7 402   | +0,2   | +1,2   | / |
| 2         | 39,2 | (5 789) | (-)     | (+0,4)  | (5 684) | (+0,4) | (+0,2) | / |
| 3         | 17,1 | (4 929) | (-10,0) | (+1,1)  | (4 818) | (-0,1) | (+0,4) | / |
| 4         | 4,0  | 4 127   | -9,7    | +1,2    | 4 024   | +0,6   | +0,5   | / |
| 5         | 3,0  | (3 249) | (-7,8)  | (-)     | (3 085) | (+0,4) | (-)    | / |
| Frauen    | 37,5 | 5 474   | -13,7   | +3,1    | 5 303   | +0,6   | +0,9   | / |
| 1         | 27,2 | /       | /       | /       | 7 104   | -0     | +0,9   | / |
| 2         | 45,1 | (5 020) | (-18,0) | (-0,9)  | (4 974) | (+0,4) | (-1,3) | / |
| 3         | 16,9 | (4 459) | (-10,2) | (+1,1)  | (4 383) | (+0,5) | (+0,6) | / |
| 4         | 6,8  | 4 063   | -8,5    | +4,4    | 4 004   | +0,6   | +4,8   | / |
| 5         | /    | /       | /       | /       | /       | /      | /      | / |

J61 Telekommunikation

|           |      |         |         |      |       |      |      |       |
|-----------|------|---------|---------|------|-------|------|------|-------|
| Insgesamt | 0,4  | 5 643   | -6,1    | -2,3 | 5 048 | +0,5 | -0,3 | /     |
| 1         | 12,9 | (7 718) | (-29,9) | (-)  | 7 104 | +1,1 | -3,8 | /     |
| 2         | 54,8 | 6 204   | +7,1    | -1,6 | 5 324 | +1,1 | +1,2 | (881) |
| 3         | 28,9 | 3 969   | -9,0    | -6,5 | 3 855 | +0,8 | -6,6 | /     |
| 4         | 3,3  | 3 007   | -13,4   | -6,5 | 2 991 | +0,4 | -6,9 | /     |
| 5         | /    | /       | /       | /    | /     | /    | /    | /     |
| Männer    | 79,3 | 5 778   | -5,9    | -1,8 | 5 155 | +0,7 | +0,3 | /     |
| 1         | 14,3 | (7 755) | (-28,6) | (-)  | 7 096 | +1,0 | -4,1 | /     |
| 2         | 55,4 | 6 279   | +7,2    | -1,1 | 5 381 | +1,3 | +1,8 | /     |
| 3         | 26,8 | 4 045   | -8,7    | -7,0 | 3 930 | +0,9 | -7,1 | /     |
| 4         | 3,3  | 2 993   | -12,6   | -8,6 | 2 978 | +0,6 | -8,9 | /     |
| 5         | /    | /       | /       | /    | /     | /    | /    | /     |
| Frauen    | 20,7 | 5 125   | -7,1    | -3,1 | 4 638 | -0,1 | -2,1 | (488) |
| 1         | 7,5  | 7 449   | -38,5   | -4,1 | 7 162 | +1,6 | -1,5 | /     |
| 2         | 52,2 | 5 901   | +6,3    | -3,0 | 5 090 | +0,3 | -1,3 | (811) |
| 3         | 37,0 | 3 760   | -10,0   | -2,4 | 3 646 | +0,4 | -2,7 | /     |
| 4         | 3,1  | 3 064   | -16,8   | +4,7 | 3 046 | -0,3 | +4,2 | /     |
| 5         | /    | /       | /       | /    | /     | /    | /    | /     |

J62 Erbringung von Dienstleistungen der Informationstechnologie

|           |      |         |         |        |         |        |         |   |
|-----------|------|---------|---------|--------|---------|--------|---------|---|
| Insgesamt | 2,2  | 5 515   | -8,6    | +3,1   | 5 289   | +0,4   | +3,9    | / |
| 1         | 12,7 | 9 664   | -18,9   | -1,0   | 8 836   | +0,8   | +0,9    | / |
| 2         | 42,9 | 5 889   | -7,1    | +4,5   | 5 701   | +0,2   | +4,7    | / |
| 3         | 41,9 | 4 046   | -2,1    | +6,0   | 3 957   | +0,6   | +6,1    | / |
| 4         | 2,3  | (2 837) | (-0,3)  | (+4,3) | (2 720) | (-0,6) | (+5,3)  | / |
| 5         | 0,3  | 2 169   | -5,4    | +9,0   | (1 954) | (-3,3) | (+16,1) | / |
| Männer    | 80,9 | 5 732   | -9,1    | +1,2   | 5 473   | +0,2   | +2,0    | / |
| 1         | 14,1 | 9 834   | -18,5   | -1,8   | 8 935   | +1,2   | +0,2    | / |
| 2         | 44,0 | (5 927) | (-7,4)  | (+4,3) | (5 717) | (-0)   | (+4,3)  | / |
| 3         | 39,8 | 4 209   | -2,0    | +3,9   | 4 117   | +0,8   | +4,4    | / |
| 4         | 2,0  | (2 844) | (-2,5)  | (-)    | (2 694) | (-2,5) | (+5,6)  | / |
| 5         | 0,1  | 2 736   | -1,7    | +1,3   | /       | /      | /       | / |
| Frauen    | 19,1 | 4 594   | -6,6    | -      | 4 512   | +0,6   | -       | / |
| 1         | 6,4  | (8 083) | (-23,2) | (+7,3) | (7 921) | (-2,4) | (+7,6)  | / |
| 2         | 38,1 | 5 706   | -5,7    | +5,0   | 5 626   | +1,3   | +6,8    | / |
| 3         | 50,8 | 3 502   | -3,2    | +10,8  | 3 427   | -0,4   | +9,5    | / |
| 4         | 3,7  | 2 820   | +3,6    | +5,0   | 2 779   | +3,3   | +4,4    | / |
| 5         | 1,1  | 2 013   | -10,1   | +2,1   | (1 832) | (-5,5) | (+9,4)  | / |

\*) Klassifikation der Wirtschaftszweige, Ausgabe 2008 (WZ 2008)

Noch: **5. Durchschnittliche Verdienste und Arbeitszeiten der Arbeitnehmerinnen und Arbeitnehmer im Produzierenden Gewerbe und im Dienstleistungsbereich\*) im III. Quartal 2019 nach Geschlecht und statistischen Leistungsgruppen**

Noch: **5.1 Vollzeitbeschäftigte nach Wirtschaftszweigen**

| Geschlecht<br>Leistungs-<br>gruppe | Anteil der Arbeitnehmer/-innen an übergeordneter Zusammenfassung | Bezahlte Wochenarbeitszeit |         |  |     | Bruttostundenverdienst |  |     |                      |  |  |
|------------------------------------|--|----------------------------|---------|--|-----|------------------------|--|-----|----------------------|--|--|
|                                    |  | III. Quartal 2019          |         | Veränderung III. Quartal 2019 gegenüber dem Vorquartal |     | insgesamt              |  |     | ohne Sonderzahlungen |  |  |
|                                    |  |                            |         |  |     | III. Quartal 2019      | Veränderung III. Quartal 2019 gegenüber dem Vorquartal |     | III. Quartal 2019    | Veränderung III. Quartal 2019 gegenüber dem Vorquartal |  |
|                                    |  | %                          | Stunden | %  | EUR |                        | %  | EUR |                      | %  |  |

noch: **J Information und Kommunikation**

J63 Informationsdienstleistungen

|           |      |      |      |      |         |         |         |         |        |         |
|-----------|------|------|------|------|---------|---------|---------|---------|--------|---------|
| Insgesamt | 0,3  | 39,0 | +0,1 | +0,1 | (29,86) | (-12,6) | (+0,5)  | (28,69) | (-0,4) | (+1,1)  |
| 1         | 17,3 | 38,7 | +0,3 | -0,3 | /       | /       | /       | (43,97) | (-)    | (+3,1)  |
| 2         | 39,7 | 38,8 | -    | -0,3 | 32,79   | -7,4    | +4,1    | 31,91   | +0,1   | +4,6    |
| 3         | 39,8 | 39,4 | +0,3 | +0,8 | 20,59   | -2,5    | +7,0    | 20,00   | -0,6   | +6,1    |
| 4         | 2,7  | 39,6 | -0,3 | +0,3 | 16,83   | -9,6    | -4,9    | 16,61   | -5,3   | -3,3    |
| 5         | 0,5  | 39,6 | +0,5 | -    | 14,71   | +0,1    | +11,8   | 14,40   | +0,6   | +13,6   |
| Männer    | 75,3 | 39,1 | +0,3 | +0,3 | (31,95) | (-13,6) | (-0)    | (30,56) | (-0,7) | (+0,8)  |
| 1         | 20,0 | 38,8 | +0,3 | +0,3 | /       | /       | /       | (45,00) | (-)    | (+3,9)  |
| 2         | 42,4 | 38,9 | -    | -    | 33,83   | -6,6    | +4,3    | 32,80   | +0     | +4,8    |
| 3         | 34,8 | 39,5 | +0,3 | +1,0 | 21,44   | -2,2    | +8,2    | 20,79   | -1,0   | +7,6    |
| 4         | 2,3  | 39,5 | -0,3 | -    | (16,85) | (-7,0)  | (-10,8) | (16,67) | (-3,2) | (-10,6) |
| 5         | 0,4  | 39,7 | -    | -0,5 | 15,32   | +0,5    | +14,4   | 15,05   | +1,6   | +16,1   |
| Frauen    | 24,7 | 38,9 | -    | -0,3 | (23,46) | (-8,9)  | (+2,6)  | (22,99) | (+0,2) | (+2,1)  |
| 1         | 9,0  | 38,1 | -1,0 | -3,3 | 38,17   | -20,6   | +4,0    | 36,86   | +0,5   | +1,3    |
| 2         | 31,2 | 38,6 | +0,5 | -0,3 | 28,46   | -11,8   | +2,2    | 28,19   | -0,3   | +2,9    |
| 3         | 55,2 | 39,1 | -    | -    | 18,94   | -3,5    | +3,6    | 18,47   | -0,4   | +2,4    |
| 4         | 3,8  | 39,9 | -    | +1,3 | 16,80   | -13,4   | +2,3    | 16,51   | -8,5   | +5,7    |
| 5         | 0,7  | 39,4 | +2,9 | +1,3 | (13,60) | (+4,0)  | (-)     | (13,24) | (+3,0) | (+9,6)  |

**K Erbringung von Finanz- und Versicherungsdienstleistungen**

|           |      |      |      |      |       |       |      |       |      |      |
|-----------|------|------|------|------|-------|-------|------|-------|------|------|
| Insgesamt | 2,5  | 38,5 | +0,1 | +0,1 | 32,45 | -19,7 | +2,0 | 31,26 | -0,1 | +1,3 |
| 1         | 15,3 | 38,8 | +0,3 | +0,5 | 54,25 | -23,5 | -1,3 | 51,19 | -0,2 | -1,9 |
| 2         | 43,8 | 38,4 | -    | -    | 33,01 | -19,1 | +0,7 | 32,01 | -    | -0,2 |
| 3         | 38,6 | 38,4 | +0,3 | +0,3 | 23,92 | -17,2 | +3,2 | 23,20 | -0,3 | +2,6 |
| 4         | 2,1  | 38,8 | +1,0 | -0,5 | 18,62 | -15,6 | +5,6 | 18,39 | +0,7 | +5,9 |
| 5         | 0,2  | 38,3 | +0,5 | -0,5 | 16,38 | -22,6 | -4,2 | 16,10 | -0,4 | -3,4 |
| Männer    | 60,0 | 38,6 | +0,3 | +0,3 | 35,85 | -20,5 | +1,2 | 34,36 | -0,1 | +0,4 |
| 1         | 20,4 | 38,8 | -    | +0,3 | 56,28 | -24,3 | -1,6 | 52,90 | -0,2 | -2,1 |
| 2         | 47,5 | 38,5 | +0,3 | +0,3 | 34,48 | -19,6 | +0,6 | 33,44 | +0,3 | -0,1 |
| 3         | 30,4 | 38,6 | -    | +0,5 | 25,20 | -16,5 | +3,3 | 24,20 | -0,5 | +2,3 |
| 4         | 1,7  | 39,2 | +1,8 | +0,5 | 18,98 | -15,4 | +2,4 | 18,76 | +1,1 | +2,0 |
| 5         | 0,1  | 37,5 | -    | -2,1 | 17,87 | -8,8  | -5,3 | 17,17 | +3,3 | -7,5 |
| Frauen    | 40,0 | 38,3 | +0,3 | -0,2 | 27,31 | -17,9 | +4,0 | 26,58 | +0   | +3,1 |
| 1         | 7,7  | 38,6 | -    | +0,8 | 46,17 | -19,4 | +1,7 | 44,38 | +0,1 | +0,3 |
| 2         | 38,3 | 38,3 | +0,3 | -0,5 | 30,26 | -17,9 | +1,7 | 29,34 | -0,4 | +0,4 |
| 3         | 51,0 | 38,2 | -    | -    | 22,77 | -18,0 | +2,9 | 22,31 | +0,0 | +2,7 |
| 4         | 2,7  | 38,5 | +0,3 | -1,3 | 18,29 | -15,8 | +7,5 | 18,04 | +0,3 | +8,2 |
| 5         | 0,3  | 38,6 | +0,5 | -    | 15,79 | -27,3 | -2,0 | 15,68 | -1,9 | +0,4 |

K64 Erbringung von Finanzdienstleistungen

|           |      |      |      |      |         |         |        |         |        |        |
|-----------|------|------|------|------|---------|---------|--------|---------|--------|--------|
| Insgesamt | 1,5  | 38,8 | +0,1 | +0,2 | 32,07   | -17,7   | +1,3   | 31,13   | +0,6   | +0,4   |
| 1         | 16,7 | 39,1 | -    | +0,8 | 54,58   | -22,9   | +1,0   | 52,58   | +0,2   | +0,6   |
| 2         | 43,7 | 38,9 | -    | -    | 32,18   | -15,6   | +2,4   | 31,26   | +0,5   | +1,1   |
| 3         | 38,7 | 38,6 | +0,3 | +0,3 | 22,43   | -15,0   | +2,1   | 21,93   | +1,2   | +1,3   |
| 4         | 0,8  | 38,5 | -    | -1,3 | (18,66) | (-14,0) | (+0,8) | (18,55) | (+0,5) | (+4,2) |
| 5         | 0,1  | 39,0 | -    | -    | 15,85   | -19,7   | -0,7   | 15,79   | -0,2   | +0,8   |
| Männer    | 58,9 | 39,0 | -    | +0,5 | 35,67   | -19,0   | +0,5   | 34,56   | +0,4   | -0,3   |
| 1         | 22,8 | 39,2 | -    | +1,0 | 56,14   | -23,9   | +0,4   | 53,99   | +0,2   | -      |
| 2         | 48,9 | 38,9 | -0,3 | -    | 33,35   | -16,1   | +1,9   | 32,42   | +0,7   | +0,8   |
| 3         | 27,8 | 38,9 | -    | +0,5 | 23,18   | -14,5   | +1,7   | 22,61   | +1,2   | +0,9   |
| 4         | 0,5  | 39,0 | -    | -0,3 | 17,24   | -15,9   | -3,3   | 17,13   | -0,2   | -2,4   |
| 5         | 0,0  | 38,9 | -    | -    | 19,51   | -17,7   | +13,6  | 19,51   | +0,2   | +13,8  |
| Frauen    | 41,1 | 38,5 | -    | -0,3 | 26,86   | -15,0   | +3,0   | 26,17   | +1,0   | +1,8   |
| 1         | 7,9  | 39,0 | -    | +1,3 | 48,10   | -17,6   | +5,3   | 46,75   | +0,6   | +4,9   |
| 2         | 36,2 | 38,7 | -    | -0,5 | 29,91   | -14,2   | +3,4   | 29,00   | +0,4   | +1,6   |
| 3         | 54,3 | 38,3 | +0,3 | -0,3 | 21,88   | -15,3   | +2,3   | 21,43   | +1,1   | +1,5   |
| 4         | 1,3  | 38,2 | -    | -2,1 | (19,41) | (-)     | (+1,9) | (19,30) | (+0,9) | (+7,2) |
| 5         | 0,3  | 39,0 | -    | -    | 15,50   | -19,9   | -0,6   | 15,43   | -0,1   | +1,4   |

\*) Klassifikation der Wirtschaftszweige, Ausgabe 2008 (WZ 2008)

Noch: **5. Durchschnittliche Verdienste und Arbeitszeiten der Arbeitnehmerinnen und Arbeitnehmer im Produzierenden Gewerbe und im Dienstleistungsbereich\*) im III. Quartal 2019 nach Geschlecht und statistischen Leistungsgruppen**

Noch: **5.1 Vollzeitbeschäftigte nach Wirtschaftszweigen**

| Geschlecht<br>Leistungs-<br>gruppe | Anteil<br>der Arbeit-<br>nehmer/<br>-innen<br>an über-<br>geordneter<br>Zusammen-<br>fassung | Bruttomonatsverdienst |   |   |                      |   |   | Sonder-<br>zahlungen |
|------------------------------------|--|-----------------------|---|---|----------------------|---|---|----------------------|
|                                    |  | insgesamt             |   |   | ohne Sonderzahlungen |   |   |                      |
|                                    |  | III. Quartal<br>2019  | Veränderung<br>III. Quartal 2019<br>gegenüber dem |   | III. Quartal<br>2019 | Veränderung<br>III. Quartal 2019<br>gegenüber dem |   |                      |
|                                    |  |                       | Vorquartal  | entsprechen-<br>den Vorjahres-<br>quartal |                      | Vorquartal  | entsprechen-<br>den Vorjahres-<br>quartal |                      |
| %                                  | EUR  | %                     |   | EUR                                       | %                    |   | EUR                                       |                      |

noch: **J Information und Kommunikation**

J63 Informationsdienstleistungen

|           |      |         |         |        |         |        |        |   |
|-----------|------|---------|---------|--------|---------|--------|--------|---|
| Insgesamt | 0,3  | (5 064) | (-12,4) | (+0,7) | (4 866) | (-0,2) | (+1,3) | / |
| 1         | 17,3 | /       | /       | /      | /       | /      | /      | / |
| 2         | 39,7 | 5 530   | -7,4    | +3,9   | 5 381   | +0,1   | +4,4   | / |
| 3         | 39,8 | 3 520   | -2,3    | +7,6   | 3 420   | -0,5   | +6,7   | / |
| 4         | 2,7  | 2 899   | -9,7    | -4,4   | 2 861   | -5,5   | -2,9   | / |
| 5         | 0,5  | 2 531   | +0,6    | +11,8  | 2 479   | +1,2   | +13,7  | / |
| Männer    | 75,3 | (5 425) | (-13,4) | (+0,2) | (5 189) | (-0,5) | (+1,1) | / |
| 1         | 20,0 | /       | /       | /      | /       | /      | /      | / |
| 2         | 42,4 | 5 713   | -6,6    | +4,1   | 5 539   | +0     | +4,6   | / |
| 3         | 34,8 | 3 678   | -1,9    | +9,1   | 3 567   | -0,7   | +8,5   | / |
| 4         | 2,3  | 2 892   | -7,1    | -10,8  | 2 861   | -3,3   | -10,6  | / |
| 5         | 0,4  | 2 646   | +0,5    | +14,1  | 2 599   | +1,6   | +15,8  | / |
| Frauen    | 24,7 | (3 965) | (-8,9)  | (+2,3) | (3 884) | (+0,2) | (+1,8) | / |
| 1         | 9,0  | (6 311) | (-21,5) | (+0,5) | 6 095   | -0,7   | -2,1   | / |
| 2         | 31,2 | 4 776   | -11,4   | +2,1   | 4 730   | +0,2   | +2,8   | / |
| 3         | 55,2 | 3 218   | -3,5    | +3,6   | 3 138   | -0,5   | +2,4   | / |
| 4         | 3,8  | 2 911   | -13,4   | +3,5   | 2 861   | -8,6   | +7,0   | / |
| 5         | 0,7  | (2 326) | (+6,7)  | (-)    | (2 263) | (+5,7) | (-)    | / |

**K Erbringung von Finanz- und Versicherungsdienstleistungen**

|           |      |       |       |      |       |      |      |   |
|-----------|------|-------|-------|------|-------|------|------|---|
| Insgesamt | 2,5  | 5 422 | -19,6 | +2,1 | 5 223 | +0   | +1,3 | / |
| 1         | 15,3 | 9 137 | -23,5 | -0,9 | 8 622 | -0,1 | -1,5 | / |
| 2         | 43,8 | 5 508 | -19,0 | +0,6 | 5 341 | +0,1 | -0,3 | / |
| 3         | 38,6 | 3 989 | -17,1 | +3,4 | 3 870 | -0,1 | +2,8 | / |
| 4         | 2,1  | 3 143 | -14,7 | +5,2 | 3 104 | +1,8 | +5,4 | / |
| 5         | 0,2  | 2 727 | -22,2 | -4,7 | 2 681 | +0,1 | -3,8 | / |
| Männer    | 60,0 | 6 009 | -20,4 | +1,4 | 5 759 | -    | +0,7 | / |
| 1         | 20,4 | 9 488 | -24,2 | -1,3 | 8 920 | -0,1 | -1,7 | / |
| 2         | 47,5 | 5 763 | -19,5 | +0,8 | 5 589 | +0,4 | +0,1 | / |
| 3         | 30,4 | 4 224 | -16,4 | +3,8 | 4 055 | -0,5 | +2,7 | / |
| 4         | 1,7  | 3 231 | -13,9 | +2,9 | 3 194 | +2,9 | +2,6 | / |
| 5         | 0,1  | 2 915 | -8,6  | -7,3 | 2 801 | +3,5 | -9,4 | / |
| Frauen    | 40,0 | 4 543 | -17,8 | +3,7 | 4 421 | +0,2 | +2,9 | / |
| 1         | 7,7  | 7 744 | -19,3 | +2,4 | 7 444 | +0,2 | +1,0 | / |
| 2         | 38,3 | 5 033 | -17,8 | +1,2 | 4 879 | -0,3 | -0,2 | / |
| 3         | 51,0 | 3 781 | -17,8 | +2,9 | 3 704 | +0,2 | +2,6 | / |
| 4         | 2,7  | 3 060 | -15,4 | +6,1 | 3 018 | +0,6 | +6,8 | / |
| 5         | 0,3  | 2 651 | -26,8 | -1,9 | 2 633 | -1,3 | +0,5 | / |

K64 Erbringung von Finanzdienstleistungen

|           |      |         |         |        |         |        |        |   |
|-----------|------|---------|---------|--------|---------|--------|--------|---|
| Insgesamt | 1,5  | 5 405   | -17,6   | +1,5   | 5 247   | +0,7   | +0,6   | / |
| 1         | 16,7 | 9 282   | -22,9   | +1,9   | 8 942   | +0,2   | +1,6   | / |
| 2         | 43,7 | 5 435   | -15,6   | +2,4   | 5 279   | +0,5   | +1,1   | / |
| 3         | 38,7 | 3 758   | -14,9   | +2,2   | 3 673   | +1,3   | +1,4   | / |
| 4         | 0,8  | (3 119) | (-14,0) | (-0,6) | (3 100) | (+0,6) | (+2,7) | / |
| 5         | 0,1  | 2 686   | -19,7   | -0,6   | 2 674   | -0,2   | +0,8   | / |
| Männer    | 58,9 | 6 040   | -19,0   | +0,9   | 5 852   | +0,4   | +0,1   | / |
| 1         | 22,8 | 9 555   | -23,9   | +1,2   | 9 188   | +0,1   | +0,8   | / |
| 2         | 48,9 | 5 643   | -16,2   | +2,2   | 5 485   | +0,6   | +1,0   | / |
| 3         | 27,8 | 3 914   | -14,6   | +2,0   | 3 818   | +1,2   | +1,3   | / |
| 4         | 0,5  | 2 921   | -15,8   | -3,4   | 2 903   | -0,1   | -2,5   | / |
| 5         | 0,0  | 3 298   | -17,8   | +13,6  | 3 298   | +0,2   | +13,8  | / |
| Frauen    | 41,1 | 4 496   | -14,8   | +2,7   | 4 381   | +1,2   | +1,7   | / |
| 1         | 7,9  | 8 158   | -17,5   | +6,7   | 7 930   | +0,7   | +6,3   | / |
| 2         | 36,2 | 5 034   | -14,1   | +3,0   | 4 881   | +0,6   | +1,2   | / |
| 3         | 54,3 | 3 643   | -15,1   | +2,1   | 3 567   | +1,3   | +1,3   | / |
| 4         | 1,3  | (3 220) | (-)     | (-0,2) | (3 202) | (+0,9) | (+4,9) | / |
| 5         | 0,3  | 2 626   | -19,9   | -0,6   | 2 614   | -0,1   | +1,4   | / |

\*) Klassifikation der Wirtschaftszweige, Ausgabe 2008 (WZ 2008)

Noch: **5. Durchschnittliche Verdienste und Arbeitszeiten der Arbeitnehmerinnen und Arbeitnehmer im Produzierenden Gewerbe und im Dienstleistungsbereich\*) im III. Quartal 2019 nach Geschlecht und statistischen Leistungsgruppen**

Noch: **5.1 Vollzeitbeschäftigte nach Wirtschaftszweigen**

| Geschlecht<br>Leistungs-<br>gruppe | Anteil der Arbeitnehmer/-innen an übergeordneter Zusammenfassung | Bezahlte Wochenarbeitszeit |         |  |  | Bruttostundenverdienst |   |  |                      |                   |  |
|------------------------------------|--|----------------------------|---------|--|--|------------------------|---|--|----------------------|-------------------|--|
|                                    |  | III. Quartal 2019          |         | Veränderung III. Quartal 2019 gegenüber dem Vorquartal |  | insgesamt              |   |  | ohne Sonderzahlungen |                   |  |
|                                    |  |                            |         |  |  | III. Quartal 2019      |   | Veränderung III. Quartal 2019 gegenüber dem Vorquartal |                      | III. Quartal 2019 |  |
|                                    |  | %                          | Stunden | %  |  | EUR                    | % |  | EUR                  | %                 |  |

noch: **K Erbringung von Finanz- und Versicherungsdienstleistungen**

K65 Versicherungen, Rückversicherungen und Pensionskassen (ohne Sozialversicherung)

|           |      |      |      |      |         |         |        |         |        |         |
|-----------|------|------|------|------|---------|---------|--------|---------|--------|---------|
| Insgesamt | 0,6  | 37,7 | +0,1 | +0,2 | 32,82   | -23,6   | -1,0   | 31,05   | -0,6   | -2,0    |
| 1         | 11,3 | 37,9 | +0,3 | -0,3 | (55,49) | (-21,2) | (-6,9) | (49,93) | (+4,0) | (-8,8)  |
| 2         | 49,2 | 37,6 | +0,3 | +0,3 | 34,50   | -22,3   | -3,5   | 33,10   | +0,9   | -4,0    |
| 3         | 38,4 | 37,9 | +0,3 | +0,5 | 24,44   | -22,8   | -6,4   | 23,29   | -0,8   | -6,8    |
| 4         | 0,9  | 37,5 | -0,3 | -    | 20,10   | -23,5   | +3,4   | 19,69   | -      | +2,6    |
| 5         | 0,3  | 37,3 | -0,5 | -0,8 | 17,22   | -22,8   | +3,2   | 16,60   | +1,1   | +1,0    |
| Männer    | 61,0 | 37,8 | +0,3 | +0,5 | 35,31   | -24,2   | -1,4   | 33,15   | -0,6   | -2,6    |
| 1         | 14,2 | 38,0 | +0,5 | -0,3 | (57,95) | (-22,2) | (-5,6) | 52,15   | +4,5   | -6,7    |
| 2         | 51,5 | 37,6 | -    | +0,3 | 36,29   | -23,0   | -2,1   | 34,79   | +0,9   | -2,6    |
| 3         | 33,2 | 37,9 | -    | +0,5 | 24,54   | -22,1   | -10,3  | (22,90) | (-0,8) | (-11,8) |
| 4         | 0,7  | 37,5 | -0,3 | -    | 20,56   | -22,8   | +4,0   | 19,92   | -0,1   | +2,1    |
| 5         | 0,3  | 37,3 | +0,3 | +2,2 | 17,50   | -6,8    | +0,6   | 16,63   | +3,5   | -4,4    |
| Frauen    | 39,0 | 37,7 | +0,3 | +0,3 | 28,93   | -22,5   | +1,5   | 27,77   | -0,8   | +0,5    |
| 1         | /    | /    | /    | /    | /       | /       | /      | /       | /      | /       |
| 2         | 45,5 | 37,5 | -    | -    | 31,34   | -21,3   | -3,5   | 30,09   | +0,5   | -4,4    |
| 3         | 46,4 | 37,9 | +0,3 | +0,5 | 24,33   | -23,4   | -1,3   | 23,72   | -0,8   | -0,7    |
| 4         | 1,2  | 37,5 | -0,3 | -    | 19,66   | -24,4   | +2,4   | 19,46   | -0,1   | +2,7    |
| 5         | 0,3  | 37,3 | -1,1 | -1,6 | 16,82   | -31,4   | +2,2   | 16,57   | -0,4   | +2,8    |

K66 Mit Finanz- und Versicherungsdienstleistungen verbundene Tätigkeiten

|           |      |      |      |      |         |         |         |         |        |         |
|-----------|------|------|------|------|---------|---------|---------|---------|--------|---------|
| Insgesamt | 0,4  | 38,2 | +0,1 | -0,5 | 33,33   | -20,8   | +11,1   | 31,97   | -2,0   | +11,4   |
| 1         | 15,8 | 38,1 | -0,5 | -    | (51,79) | (-28,3) | (-)     | 46,98   | -6,7   | -2,1    |
| 2         | 37,0 | 37,9 | -    | -0,3 | 34,00   | -24,9   | -0,5    | 33,39   | -2,9   | -0,2    |
| 3         | /    | /    | /    | /    | /       | /       | /       | /       | /      | /       |
| 4         | 8,5  | 39,1 | +1,3 | -0,3 | 18,41   | -14,5   | +7,2    | 18,16   | +1,0   | +6,6    |
| 5         | 0,0  | 39,3 | +5,4 | +0,8 | 15,72   | -21,4   | -14,0   | 15,72   | -5,4   | -10,6   |
| Männer    | 62,4 | 38,3 | +0,3 | -0,3 | 37,16   | -20,4   | +8,0    | 35,18   | -1,5   | +8,3    |
| 1         | 20,2 | 38,2 | -0,3 | -0,3 | /       | /       | /       | (49,34) | (-6,9) | (-4,1)  |
| 2         | 37,3 | 37,9 | -    | -0,5 | 36,42   | -24,6   | -0,1    | 35,72   | -0,9   | +0,4    |
| 3         | /    | /    | /    | /    | /       | /       | /       | /       | /      | /       |
| 4         | 7,3  | 39,4 | +2,3 | +0,8 | 19,14   | -14,1   | +2,8    | 18,95   | +1,4   | +2,4    |
| 5         | .    | .    | .    | .    | .       | .       | .       | .       | .      | .       |
| Frauen    | 37,6 | 38,1 | -0,3 | -0,8 | 26,94   | -20,5   | +15,0   | 26,59   | -1,9   | +15,0   |
| 1         | 8,4  | 38,0 | -0,5 | +0,5 | 37,83   | -25,6   | +7,0    | 37,52   | +1,2   | +7,1    |
| 2         | 36,4 | 37,8 | -    | -0,5 | 29,86   | -23,7   | +1,3    | 29,39   | -5,2   | +0,9    |
| 3         | 44,6 | 38,2 | -0,3 | -0,8 | (24,82) | (-19,9) | (+18,6) | (24,55) | (-)    | (+19,4) |
| 4         | 10,6 | 38,8 | +0,5 | -1,0 | 17,57   | -14,8   | +8,3    | 17,25   | +0,5   | +7,4    |
| 5         | 0,1  | 39,7 | -    | -    | 15,38   | -       | -       | 15,38   | -      | -       |

**L Grundstücks- und Wohnungswesen**

|           |      |      |      |       |         |        |         |         |        |        |
|-----------|------|------|------|-------|---------|--------|---------|---------|--------|--------|
| Insgesamt | 0,8  | 38,5 | +0,7 | -0,9  | 27,67   | -8,2   | +6,1    | 25,27   | -1,0   | +1,8   |
| 1         | 10,9 | 38,8 | +0,3 | -1,3  | /       | /      | /       | 49,86   | +0,6   | +2,4   |
| 2         | 21,3 | 38,6 | +0,5 | +0,3  | (33,13) | (-5,8) | (+9,7)  | 30,07   | -0,8   | +4,2   |
| 3         | 60,0 | 38,4 | +1,3 | -1,5  | 21,39   | -6,8   | +3,8    | 20,37   | +1,0   | +3,8   |
| 4         | 7,0  | 38,7 | -1,0 | +0,5  | (15,38) | (-3,9) | (+2,4)  | (15,04) | (-1,0) | (+3,2) |
| 5         | 0,7  | 39,7 | +2,8 | +6,7  | (15,51) | (+3,9) | (+17,6) | 14,38   | +2,0   | +12,5  |
| Männer    | 59,6 | 38,9 | +1,3 | -0,7  | (31,22) | (-6,5) | (+8,6)  | 27,79   | -0,1   | +2,1   |
| 1         | 15,4 | 38,8 | -    | -1,5  | /       | /      | /       | (51,87) | (+0,7) | (+1,8) |
| 2         | 21,9 | 38,8 | -    | -     | (36,76) | (+0,4) | (+15,0) | 32,37   | +1,7   | +6,8   |
| 3         | 52,7 | 39,0 | +2,4 | -0,8  | 22,54   | -6,2   | +3,8    | 21,34   | +2,4   | +3,8   |
| 4         | 9,2  | 38,5 | -1,5 | +0,3  | (15,09) | (-3,6) | (+2,3)  | (14,73) | (-)    | (+2,7) |
| 5         | 0,7  | 40,5 | +4,9 | +10,4 | /       | /      | /       | (13,99) | (+0,5) | (+6,5) |
| Frauen    | 40,4 | 38,0 | +0,3 | -1,2  | 22,33   | -10,6  | +1,9    | 21,48   | -1,6   | +1,8   |
| 1         | 4,4  | 38,8 | +0,3 | +0,8  | 40,78   | -17,6  | +0,8    | 39,39   | +0,8   | +1,5   |
| 2         | 20,5 | 38,3 | +1,1 | +0,8  | 27,34   | -15,8  | +1,2    | 26,38   | -4,0   | +0,5   |
| 3         | 70,7 | 37,8 | -    | -2,1  | 20,09   | -7,4   | +3,9    | 19,28   | -0,5   | +3,9   |
| 4         | 3,7  | 39,3 | -0,3 | +1,8  | (16,38) | (-4,7) | (+3,5)  | (16,13) | (-3,7) | (+5,4) |
| 5         | 0,8  | 38,5 | -    | +1,3  | 15,45   | +2,3   | x       | 14,91   | +4,0   | x      |

\*) Klassifikation der Wirtschaftszweige, Ausgabe 2008 (WZ 2008)



Noch: **5. Durchschnittliche Verdienste und Arbeitszeiten der Arbeitnehmerinnen und Arbeitnehmer im Produzierenden Gewerbe und im Dienstleistungsbereich\*) im III. Quartal 2019 nach Geschlecht und statistischen Leistungsgruppen**

Noch: **5.1 Vollzeitbeschäftigte nach Wirtschaftszweigen**

| Geschlecht<br>Leistungs-<br>gruppe | Anteil<br>der Arbeit-<br>nehmer/<br>-innen<br>an über-<br>geordneter<br>Zusammen-<br>fassung | Bruttomonatsverdienst |   |   |                      |   |   | Sonder-<br>zahlungen |
|------------------------------------|--|-----------------------|---|---|----------------------|---|---|----------------------|
|                                    |  | insgesamt             |   |   | ohne Sonderzahlungen |   |   |                      |
|                                    |  | III. Quartal<br>2019  | Veränderung<br>III. Quartal 2019<br>gegenüber dem |   | III. Quartal<br>2019 | Veränderung<br>III. Quartal 2019<br>gegenüber dem |   |                      |
|                                    |  |                       | Vorquartal  | entsprechen-<br>den Vorjahres-<br>quartal |                      | Vorquartal  | entsprechen-<br>den Vorjahres-<br>quartal |                      |
| %                                  | EUR  | %                     | EUR   | %   | EUR                  |   |   |                      |

noch: **K Erbringung von Finanz- und Versicherungsdienstleistungen**

K65 Versicherungen, Rückversicherungen und Pensionskassen (ohne Sozialversicherung)

|           |      |         |         |        |         |        |         |   |
|-----------|------|---------|---------|--------|---------|--------|---------|---|
| Insgesamt | 0,6  | 5 381   | -23,5   | -0,8   | 5 092   | -0,4   | -1,8    | / |
| 1         | 11,3 | (9 144) | (-21,0) | (-7,2) | (8 228) | (+4,4) | (-9,1)  | / |
| 2         | 49,2 | 5 631   | -22,3   | -3,4   | 5 401   | +0,9   | -4,0    | / |
| 3         | 38,4 | 4 026   | -22,6   | -5,8   | 3 836   | -0,6   | -6,3    | / |
| 4         | 0,9  | 3 276   | -23,6   | +3,5   | 3 209   | -0,2   | +2,7    | / |
| 5         | 0,3  | 2 790   | -23,2   | +2,5   | 2 690   | +0,5   | +0,3    | / |
| Männer    | 61,0 | 5 793   | -24,1   | -1,1   | 5 439   | -0,5   | -2,2    | / |
| 1         | 14,2 | (9 565) | (-22,0) | (-5,8) | 8 609   | +4,9   | -6,9    | / |
| 2         | 51,5 | 5 926   | -22,9   | -2,0   | 5 681   | +0,9   | -2,5    | / |
| 3         | 33,2 | 4 046   | -22,0   | -9,6   | (3 776) | (-0,6) | (-11,2) | / |
| 4         | 0,7  | 3 350   | -22,9   | +4,1   | 3 246   | -0,2   | +2,1    | / |
| 5         | 0,3  | 2 833   | -6,7    | +2,6   | 2 692   | +3,6   | -2,5    | / |
| Frauen    | 39,0 | 4 738   | -22,4   | +1,6   | 4 548   | -0,6   | +0,7    | / |
| 1         | /    | /       | /       | /      | /       | /      | /       | / |
| 2         | 45,5 | 5 108   | -21,3   | -3,5   | 4 906   | +0,5   | -4,4    | / |
| 3         | 46,4 | 4 004   | -23,3   | -0,8   | 3 904   | -0,6   | -0,2    | / |
| 4         | 1,2  | 3 206   | -24,4   | +2,7   | 3 174   | -0,2   | +2,9    | / |
| 5         | 0,3  | 2 729   | -32,1   | +0,7   | 2 688   | -1,4   | +1,2    | / |

K66 Mit Finanz- und Versicherungsdienstleistungen verbundene Tätigkeiten

|           |      |         |         |         |         |        |         |   |
|-----------|------|---------|---------|---------|---------|--------|---------|---|
| Insgesamt | 0,4  | 5 536   | -20,8   | +10,6   | 5 309   | -1,9   | +10,8   | / |
| 1         | 15,8 | (8 577) | (-28,6) | (-)     | (7 780) | (-7,0) | (-2,2)  | / |
| 2         | 37,0 | 5 597   | -24,8   | -0,9    | 5 496   | -2,8   | -0,7    | / |
| 3         | /    | /       | /       | /       | /       | /      | /       | / |
| 4         | 8,5  | 3 132   | -13,1   | +7,1    | 3 090   | +2,6   | +6,5    | / |
| 5         | 0,0  | 2 687   | -17,1   | -13,2   | 2 687   | -0,2   | -9,8    | - |
| Männer    | 62,4 | 6 184   | -20,3   | +7,6    | 5 856   | -1,3   | +8,0    | / |
| 1         | 20,2 | /       | /       | /       | (8 180) | (-7,2) | (-4,3)  | / |
| 2         | 37,3 | 6 005   | -24,4   | -0,4    | 5 889   | -0,6   | +0,1    | / |
| 3         | /    | /       | /       | /       | /       | /      | /       | / |
| 4         | 7,3  | 3 281   | -12,1   | +3,6    | 3 248   | +3,9   | +3,1    | / |
| 5         | .    | .       | .       | .       | .       | .      | .       | . |
| Frauen    | 37,6 | 4 459   | -20,6   | +14,0   | 4 402   | -2,0   | +14,0   | / |
| 1         | 8,4  | 6 239   | -26,0   | +7,6    | 6 188   | +0,6   | +7,7    | / |
| 2         | 36,4 | 4 902   | -23,8   | +0,8    | 4 826   | -5,4   | +0,4    | / |
| 3         | 44,6 | (4 122) | (-20,1) | (+17,9) | (4 076) | (-)    | (+18,7) | / |
| 4         | 10,6 | 2 963   | -14,3   | +7,2    | 2 909   | +1,1   | +6,3    | / |
| 5         | 0,1  | 2 652   | -       | -       | 2 652   | -      | -       | - |

**L Grundstücks- und Wohnungswesen**

|           |      |         |        |         |         |        |        |   |
|-----------|------|---------|--------|---------|---------|--------|--------|---|
| Insgesamt | 0,8  | 4 632   | -7,6   | +5,2    | 4 230   | -0,2   | +0,9   | / |
| 1         | 10,9 | /       | /      | /       | 8 400   | +0,7   | +1,1   | / |
| 2         | 21,3 | (5 556) | (-5,4) | (+10,0) | 5 042   | -0,4   | +4,4   | / |
| 3         | 60,0 | 3 571   | -5,6   | +2,2    | 3 401   | +2,3   | +2,2   | / |
| 4         | 7,0  | (2 584) | (-5,1) | (+2,9)  | 2 528   | -2,1   | +3,7   | / |
| 5         | 0,7  | (2 672) | (+6,8) | x       | (2 477) | (+4,8) | x      | / |
| Männer    | 59,6 | (5 273) | (-5,4) | (+7,9)  | 4 694   | +1,1   | +1,4   | / |
| 1         | 15,4 | /       | /      | /       | (8 736) | (+0,7) | (+0)   | / |
| 2         | 21,9 | (6 192) | (+0,4) | (+14,9) | 5 454   | +1,7   | +6,8   | / |
| 3         | 52,7 | 3 818   | -3,9   | +2,9    | 3 615   | +4,9   | +2,9   | / |
| 4         | 9,2  | (2 525) | (-5,0) | (+2,5)  | (2 465) | (-1,4) | (+2,9) | / |
| 5         | 0,7  | /       | /      | /       | /       | /      | /      | / |
| Frauen    | 40,4 | 3 687   | -10,5  | +0,6    | 3 547   | -1,4   | +0,6   | / |
| 1         | 4,4  | 6 878   | -17,3  | +1,6    | 6 644   | +1,3   | +2,3   | / |
| 2         | 20,5 | 4 551   | -14,9  | +2,1    | 4 391   | -2,9   | +1,3   | / |
| 3         | 70,7 | 3 300   | -7,4   | +1,7    | 3 166   | -0,6   | +1,7   | / |
| 4         | 3,7  | (2 800) | (-5,0) | (+5,5)  | (2 757) | (-)    | (+7,4) | / |
| 5         | 0,8  | 2 586   | +2,2   | x       | 2 496   | +4,0   | x      | / |

\*) Klassifikation der Wirtschaftszweige, Ausgabe 2008 (WZ 2008)

Noch: **5. Durchschnittliche Verdienste und Arbeitszeiten der Arbeitnehmerinnen und Arbeitnehmer im Produzierenden Gewerbe und im Dienstleistungsbereich\*) im III. Quartal 2019 nach Geschlecht und statistischen Leistungsgruppen**

Noch: **5.1 Vollzeitbeschäftigte nach Wirtschaftszweigen**

| Geschlecht<br>Leistungs-<br>gruppe | Anteil<br>der Arbeit-<br>nehmer/<br>-innen<br>an über-<br>geordneter<br>Zusammen-<br>fassung | Bezahlte Wochenarbeitszeit |   |   |                      | Bruttostundenverdienst |   |                      |   |                      |   |   |
|------------------------------------|--|----------------------------|---|---|----------------------|------------------------|---|----------------------|---|----------------------|---|---|
|                                    |  | III. Quartal<br>2019       | Veränderung<br>III. Quartal 2019<br>gegenüber dem |   | III. Quartal<br>2019 | insgesamt              |   | ohne Sonderzahlungen |   |                      |   |   |
|                                    |  |                            | Vorquartal  | entsprechen-<br>den Vorjahres-<br>quartal |                      | Vorquartal             | Veränderung<br>III. Quartal 2019<br>gegenüber dem | Vorquartal           | entsprechen-<br>den Vorjahres-<br>quartal | III. Quartal<br>2019 | Veränderung<br>III. Quartal 2019<br>gegenüber dem |   |
|                                    |  |                            |   |   |                      |                        |   |                      |   |                      | Vorquartal  | entsprechen-<br>den Vorjahres-<br>quartal |
| %                                  | Stunden  | %                          |   | EUR                                       | %                    |                        | EUR   | %                    |   |                      |   |   |

**M Erbringung von freiberuflichen, wissenschaftlichen und technischen Dienstleistungen**

|           |      |      |      |      |         |         |        |         |        |        |
|-----------|------|------|------|------|---------|---------|--------|---------|--------|--------|
| Insgesamt | 7,0  | 39,0 | +0,2 | -0,3 | (33,34) | (-11,6) | (+3,4) | 29,85   | -0,5   | +1,9   |
| 1         | 21,2 | 38,9 | +0,3 | -0,3 | /       | /       | /      | 50,69   | +0,1   | +2,0   |
| 2         | 27,8 | 38,9 | -    | -0,5 | 32,03   | -7,9    | -0,2   | 30,23   | +0,7   | +0,5   |
| 3         | 45,7 | 39,2 | +0,3 | -    | 22,60   | -7,0    | +3,1   | 21,69   | -1,1   | +3,0   |
| 4         | 4,9  | 39,5 | +0,3 | -0,8 | (16,76) | (-6,2)  | (+5,8) | (16,24) | (+0,4) | (+5,0) |
| 5         | 0,4  | 38,9 | -0,3 | -0,3 | 13,40   | -4,8    | +4,3   | 13,18   | -0,5   | +5,5   |
| Männer    | 63,0 | 39,2 | +0,3 | -0,4 | (38,35) | (-11,1) | (+4,4) | 33,38   | -0,5   | +1,8   |
| 1         | 26,3 | 38,9 | -    | -0,5 | /       | /       | /      | 52,61   | -      | +1,5   |
| 2         | 29,4 | 39,0 | -    | -0,8 | 34,03   | -7,6    | -0,4   | 31,90   | +0,9   | +0,1   |
| 3         | 39,9 | 39,4 | +0,3 | -    | 25,00   | -7,7    | +4,2   | 23,83   | -1,5   | +3,5   |
| 4         | 4,0  | 39,7 | +1,3 | -1,0 | (16,96) | (-)     | (+6,2) | (16,38) | (-)    | (+5,2) |
| 5         | 0,4  | 38,4 | -0,5 | -2,0 | (13,80) | (-5,2)  | (+6,2) | (13,47) | (-1,5) | (+6,1) |
| Frauen    | 37,0 | 38,8 | -    | -0,2 | 24,73   | -12,8   | +2,6   | 23,79   | -0,5   | +3,5   |
| 1         | 12,4 | 38,7 | +0,3 | -    | 46,06   | -       | +4,2   | 43,67   | +0,3   | +5,9   |
| 2         | 25,0 | 38,7 | -    | -    | 28,00   | -8,5    | +1,5   | 26,85   | +0,2   | +2,6   |
| 3         | 55,5 | 38,9 | +0,3 | -0,3 | 19,61   | -5,7    | +1,7   | 19,03   | -0,4   | +2,3   |
| 4         | 6,5  | 39,4 | -0,3 | -    | (16,55) | (-4,4)  | (+5,4) | (16,09) | (+0,9) | (+4,8) |
| 5         | 0,5  | 39,6 | -    | +2,3 | 12,84   | -4,3    | +1,3   | 12,76   | +0,9   | +4,2   |

**M69 Rechts- und Steuerberatung, Wirtschaftsprüfung**

|           |      |      |      |      |         |        |        |         |        |        |
|-----------|------|------|------|------|---------|--------|--------|---------|--------|--------|
| Insgesamt | 1,2  | 39,2 | -0,3 | -    | 27,07   | -0,8   | -10,5  | 24,86   | -1,6   | -3,2   |
| 1         | 12,3 | 39,8 | -    | -0,3 | (58,79) | (+6,5) | (-)    | (49,26) | (-0,2) | (-2,9) |
| 2         | 27,7 | 39,5 | -0,5 | -    | 31,55   | +1,1   | -5,0   | 29,15   | +0,1   | +0,9   |
| 3         | 54,2 | 38,9 | -0,3 | -    | 18,33   | -3,8   | -2,7   | 17,69   | -0,8   | -1,4   |
| 4         | 5,6  | 39,6 | -0,3 | +0,5 | (18,64) | (-3,9) | (-3,6) | (18,49) | (-4,2) | (-3,4) |
| 5         | 0,2  | 38,6 | -3,0 | -3,5 | 13,67   | -5,3   | -      | 12,90   | -9,5   | -      |
| Männer    | 38,7 | 39,8 | -    | +0,3 | 36,11   | +0,8   | -      | 31,98   | -2,3   | -2,0   |
| 1         | 23,2 | 39,9 | -0,3 | -    | (62,80) | (+4,9) | (-)    | (52,18) | (-0,6) | (-5,0) |
| 2         | 34,7 | 39,9 | -    | +0,3 | (36,51) | (+4,9) | (-2,9) | (32,85) | (+1,2) | (+4,4) |
| 3         | 36,3 | 39,5 | -    | -    | 21,14   | -2,7   | -1,0   | 20,09   | -2,0   | +0,8   |
| 4         | 5,7  | 40,0 | -    | +0,3 | 20,59   | -3,1   | -3,2   | 20,42   | -3,7   | -3,1   |
| 5         | 0,2  | 39,8 | -    | -    | 14,07   | -0,9   | -      | 12,71   | -8,5   | -      |
| Frauen    | 61,3 | 38,9 | -0,5 | -    | 21,22   | -2,2   | -4,3   | 20,25   | -0,6   | -1,9   |
| 1         | /    | /    | /    | /    | /       | /      | /      | /       | /      | /      |
| 2         | 23,3 | 39,1 | -0,8 | -    | 26,78   | -2,6   | -3,7   | 25,59   | -0,4   | -0,5   |
| 3         | 65,6 | 38,7 | -0,5 | -    | 17,32   | -4,6   | -3,3   | 16,83   | -0,7   | -2,2   |
| 4         | 5,6  | 39,3 | -0,3 | +0,5 | (17,38) | (-3,9) | (-3,0) | (17,23) | (-4,1) | (-2,7) |
| 5         | 0,1  | 37,6 | -    | -6,0 | 13,29   | -      | -      | 13,07   | -      | -      |

**M70 Verwaltung und Führung von Unternehmen und Betrieben; Unternehmensberatung**

|           |      |      |      |      |         |        |         |         |        |         |
|-----------|------|------|------|------|---------|--------|---------|---------|--------|---------|
| Insgesamt | 2,6  | 39,1 | +0,1 | -0,6 | /       | /      | /       | 34,00   | +0,3   | +7,0    |
| 1         | 27,1 | 38,7 | +0,3 | -0,8 | /       | /      | /       | (57,22) | (+0,5) | (+2,2)  |
| 2         | 23,8 | 38,9 | +0,3 | -0,3 | 34,67   | -10,0  | +4,3    | 32,31   | +1,0   | +4,1    |
| 3         | 42,2 | 39,3 | -0,3 | -0,8 | 24,33   | -3,8   | +2,7    | 23,39   | -0,2   | +3,5    |
| 4         | /    | /    | /    | /    | /       | /      | /       | /       | /      | /       |
| 5         | 0,5  | 38,8 | -0,5 | -0,5 | (13,90) | (-0,6) | (+12,7) | (13,70) | (+5,5) | (+13,5) |
| Männer    | 62,8 | 39,2 | +0,3 | -0,8 | /       | /      | /       | 37,94   | -0,1   | +6,7    |
| 1         | 32,4 | 38,7 | -    | -1,3 | /       | /      | /       | (60,57) | (+0,5) | (+1,9)  |
| 2         | 23,9 | 39,1 | +0,3 | -0,3 | 36,68   | -9,9   | +4,2    | 33,87   | +0,7   | +3,6    |
| 3         | 37,8 | 39,5 | -0,3 | -0,8 | 26,21   | -3,6   | +2,1    | 25,08   | -1,1   | +3,0    |
| 4         | /    | /    | /    | /    | /       | /      | /       | /       | /      | /       |
| 5         | 0,5  | 38,2 | -1,0 | -3,0 | (14,00) | (-0,5) | (+12,0) | (13,66) | (+4,3) | (+11,9) |
| Frauen    | 37,2 | 38,9 | +0,3 | -0,3 | 28,48   | -16,4  | +8,5    | 27,31   | +0,6   | +8,5    |
| 1         | 18,2 | 38,4 | -    | -0,5 | (49,39) | (-)    | (+8,3)  | (47,10) | (-0,1) | (+6,2)  |
| 2         | 23,7 | 38,6 | -    | -    | 31,18   | -10,7  | +5,4    | 29,62   | +1,1   | +6,0    |
| 3         | 49,6 | 39,1 | +0,3 | -0,5 | 21,89   | -4,3   | +4,0    | 21,20   | +1,2   | +4,7    |
| 4         | /    | /    | /    | /    | /       | /      | /       | /       | /      | /       |
| 5         | 0,5  | 39,7 | -0,3 | +3,4 | (13,75) | (-0,7) | (+13,8) | (13,75) | (+7,3) | (+16,0) |

\*) Klassifikation der Wirtschaftszweige, Ausgabe 2008 (WZ 2008)

Noch: **5. Durchschnittliche Verdienste und Arbeitszeiten der Arbeitnehmerinnen und Arbeitnehmer im Produzierenden Gewerbe und im Dienstleistungsbereich\*) im III. Quartal 2019 nach Geschlecht und statistischen Leistungsgruppen**

Noch: **5.1 Vollzeitbeschäftigte nach Wirtschaftszweigen**

| Geschlecht<br>Leistungs-<br>gruppe | Anteil<br>der Arbeit-<br>nehmer/<br>-innen<br>an über-<br>geordneter<br>Zusammen-<br>fassung | Bruttomonatsverdienst |   |   |                      |   |   | Sonder-<br>zahlungen |
|------------------------------------|--|-----------------------|---|---|----------------------|---|---|----------------------|
|                                    |  | insgesamt             |   |   | ohne Sonderzahlungen |   |   |                      |
|                                    |  | III. Quartal<br>2019  | Veränderung<br>III. Quartal 2019<br>gegenüber dem |   | III. Quartal<br>2019 | Veränderung<br>III. Quartal 2019<br>gegenüber dem |   |                      |
|                                    |  |                       | Vorquartal  | entsprechen-<br>den Vorjahres-<br>quartal |                      | Vorquartal  | entsprechen-<br>den Vorjahres-<br>quartal |                      |
| %                                  | EUR  | %                     | EUR   | %   | EUR                  |   |   |                      |

**M Erbringung von freiberuflichen, wissenschaftlichen und technischen Dienstleistungen**

|           |      |         |         |        |         |        |        |   |
|-----------|------|---------|---------|--------|---------|--------|--------|---|
| Insgesamt | 7,0  | (5 657) | (-11,5) | (+3,1) | 5 065   | -0,4   | +1,5   | / |
| 1         | 21,2 | /       | /       | /      | 8 557   | +0,2   | +1,6   | / |
| 2         | 27,8 | 5 413   | -7,9    | -0,8   | 5 109   | +0,7   | -0,1   | / |
| 3         | 45,7 | 3 847   | -6,7    | +3,0   | 3 693   | -0,9   | +2,9   | / |
| 4         | 4,9  | (2 878) | (-5,8)  | (+5,1) | (2 788) | (+0,8) | (+4,3) | / |
| 5         | 0,4  | 2 265   | -5,0    | +4,1   | 2 227   | -0,8   | +5,3   | / |
| Männer    | 63,0 | (6 526) | (-11,0) | (+4,0) | 5 680   | -0,3   | +1,4   | / |
| 1         | 26,3 | /       | /       | /      | 8 894   | +0,1   | +1,0   | / |
| 2         | 29,4 | 5 765   | -7,6    | -1,2   | 5 405   | +0,9   | -0,6   | / |
| 3         | 39,9 | 4 282   | -7,4    | +4,2   | 4 082   | -1,3   | +3,6   | / |
| 4         | 4,0  | (2 924) | (-)     | (+5,0) | (2 824) | (+1,1) | (+4,1) | / |
| 5         | 0,4  | (2 304) | (-5,6)  | (+4,1) | (2 250) | (-1,9) | (+4,1) | / |
| Frauen    | 37,0 | 4 174   | -12,6   | +2,4   | 4 016   | -0,3   | +3,3   | / |
| 1         | 12,4 | 7 737   | -       | +4,1   | 7 335   | +0,5   | +5,7   | / |
| 2         | 25,0 | 4 708   | -8,6    | +1,4   | 4 515   | +0,1   | +2,5   | / |
| 3         | 55,5 | 3 314   | -5,4    | +1,5   | 3 216   | -0,1   | +2,0   | / |
| 4         | 6,5  | (2 830) | (-4,7)  | (+5,4) | (2 751) | (+0,5) | (+4,8) | / |
| 5         | 0,5  | 2 208   | -4,2    | +3,5   | 2 194   | +1,0   | +6,6   | / |

**M69 Rechts- und Steuerberatung, Wirtschaftsprüfung**

|           |      |          |        |        |         |        |        |       |
|-----------|------|----------|--------|--------|---------|--------|--------|-------|
| Insgesamt | 1,2  | 4 615    | -1,1   | -10,5  | 4 238   | -1,9   | -3,2   | (377) |
| 1         | 12,3 | (10 176) | (+6,4) | (-)    | (8 525) | (-0,2) | (-3,1) | /     |
| 2         | 27,7 | 5 412    | +0,7   | -4,9   | 5 001   | -0,3   | +1,0   | /     |
| 3         | 54,2 | 3 101    | -4,1   | -2,7   | 2 993   | -1,1   | -1,3   | /     |
| 4         | 5,6  | (3 204)  | (-4,1) | (-3,3) | (3 178) | (-4,4) | (-3,1) | /     |
| 5         | 0,2  | (2 295)  | (-8,1) | (-)    | 2 165   | -12,3  | -      | /     |
| Männer    | 38,7 | 6 240    | +0,8   | -      | 5 527   | -2,3   | -1,9   | (713) |
| 1         | 23,2 | (10 882) | (+4,6) | (-)    | (9 043) | (-0,8) | (-5,1) | /     |
| 2         | 34,7 | (6 329)  | (+5,0) | (-2,7) | (5 694) | (+1,3) | (+4,6) | /     |
| 3         | 36,3 | 3 632    | -2,6   | -0,9   | 3 452   | -1,9   | +0,8   | /     |
| 4         | 5,7  | 3 577    | -3,2   | -3,0   | 3 548   | -3,8   | -3,0   | /     |
| 5         | 0,2  | 2 434    | -0,9   | -      | 2 199   | -8,5   | -      | /     |
| Frauen    | 61,3 | 3 587    | -2,6   | -4,3   | 3 423   | -1,1   | -1,9   | /     |
| 1         | /    | /        | /      | /      | /       | /      | /      | /     |
| 2         | 23,3 | 4 549    | -3,5   | -3,6   | 4 347   | -1,2   | -0,4   | /     |
| 3         | 65,6 | 2 915    | -5,0   | -3,3   | 2 833   | -1,1   | -2,1   | /     |
| 4         | 5,6  | (2 966)  | (-4,2) | (-2,6) | (2 941) | (-4,3) | (-2,2) | /     |
| 5         | 0,1  | (2 171)  | (-)    | (-)    | 2 134   | -      | -      | /     |

**M70 Verwaltung und Führung von Unternehmen und Betrieben; Unternehmensberatung**

|           |      |         |        |         |          |        |         |   |
|-----------|------|---------|--------|---------|----------|--------|---------|---|
| Insgesamt | 2,6  | /       | /      | /       | 5 771    | +0,4   | +6,3    | / |
| 1         | 27,1 | /       | /      | /       | (9 612)  | (+0,7) | (+1,3)  | / |
| 2         | 23,8 | 5 857   | -9,9   | +4,0    | 5 459    | +1,1   | +3,8    | / |
| 3         | 42,2 | 4 157   | -3,9   | +2,0    | 3 996    | -0,2   | +2,9    | / |
| 4         | /    | /       | /      | /       | /        | /      | /       | / |
| 5         | 0,5  | (2 342) | (-1,3) | (+12,2) | (2 308)  | (+4,8) | (+13,0) | / |
| Männer    | 62,8 | /       | /      | /       | 6 456    | +0     | +5,7    | / |
| 1         | 32,4 | /       | /      | /       | (10 192) | (+0,7) | (+0,7)  | / |
| 2         | 23,9 | 6 227   | -9,6   | +3,8    | 5 749    | +1,0   | +3,1    | / |
| 3         | 37,8 | 4 499   | -3,9   | +1,2    | 4 303    | -1,5   | +2,1    | / |
| 4         | /    | /       | /      | /       | /        | /      | /       | / |
| 5         | 0,5  | (2 325) | (-)    | (+8,7)  | (2 268)  | (+3,2) | (+8,6)  | / |
| Frauen    | 37,2 | 4 815   | -16,2  | +8,4    | 4 617    | +0,8   | +8,3    | / |
| 1         | 18,2 | (8 252) | (-)    | (+7,9)  | 7 869    | +0     | +5,8    | / |
| 2         | 23,7 | 5 227   | -10,7  | +5,5    | 4 965    | +1,1   | +6,0    | / |
| 3         | 49,6 | 3 719   | -4,1   | +3,6    | 3 601    | +1,4   | +4,3    | / |
| 4         | /    | /       | /      | /       | /        | /      | /       | / |
| 5         | 0,5  | (2 370) | (-1,0) | (+17,6) | (2 370)  | (+7,0) | (+19,9) | - |

\*) Klassifikation der Wirtschaftszweige, Ausgabe 2008 (WZ 2008)

Noch: **5. Durchschnittliche Verdienste und Arbeitszeiten der Arbeitnehmerinnen und Arbeitnehmer im Produzierenden Gewerbe und im Dienstleistungsbereich\*) im III. Quartal 2019 nach Geschlecht und statistischen Leistungsgruppen**

Noch: **5.1 Vollzeitbeschäftigte nach Wirtschaftszweigen**

| Geschlecht<br>Leistungs-<br>gruppe | Anteil der Arbeitnehmer/-innen an übergeordneter Zusammenfassung | Bezahlte Wochenarbeitszeit |         |  |  | Bruttostundenverdienst |   |  |                      |                   |  |
|------------------------------------|--|----------------------------|---------|--|--|------------------------|---|--|----------------------|-------------------|--|
|                                    |  | III. Quartal 2019          |         | Veränderung III. Quartal 2019 gegenüber dem Vorquartal |  | insgesamt              |   |  | ohne Sonderzahlungen |                   |  |
|                                    |  |                            |         |  |  | III. Quartal 2019      |   | Veränderung III. Quartal 2019 gegenüber dem Vorquartal |                      | III. Quartal 2019 |  |
|                                    |  | %                          | Stunden | %  |  | EUR                    | % |  | EUR                  | %                 |  |

noch: **M Erbringung von freiberuflichen, wissenschaftlichen und technischen Dienstleistungen**

M71 Architektur- und Ingenieurbüros; technische, physikalische und chemische Untersuchung

|           |      |      |      |      |         |       |         |         |        |        |
|-----------|------|------|------|------|---------|-------|---------|---------|--------|--------|
| Insgesamt | 1,9  | 38,9 | +0,3 | -0,1 | 30,08   | -     | -2,3    | 28,72   | -1,2   | -2,1   |
| 1         | 21,2 | 38,5 | -    | -    | (46,45) | (-)   | (-4,7)  | (43,56) | (-1,0) | (-2,5) |
| 2         | 29,9 | 38,4 | -0,3 | -1,5 | 29,05   | -12,0 | -1,1    | 28,08   | +0,6   | -1,7   |
| 3         | 46,3 | 39,4 | +0,8 | +0,8 | 24,14   | -13,0 | +6,8    | 23,19   | -1,9   | +4,7   |
| 4         | 2,3  | 38,8 | +1,0 | +0,5 | (17,88) | (-)   | (+10,2) | (16,60) | (-3,5) | (+5,7) |
| 5         | 0,3  | 40,4 | +0,2 | +4,4 | 11,30   | -11,0 | -       | 11,30   | -3,7   | -      |
| Männer    | 80,1 | 39,0 | +0,3 | -    | 31,35   | -19,6 | -2,8    | 29,82   | -1,2   | -2,7   |
| 1         | 22,5 | 38,6 | +0,3 | -    | (47,69) | (-)   | (-4,7)  | (44,41) | (-1,1) | (-2,7) |
| 2         | 30,1 | 38,6 | -0,3 | -1,3 | 29,73   | -11,9 | -2,2    | 28,73   | +0,6   | -2,9   |
| 3         | 45,1 | 39,5 | +0,8 | +0,8 | 25,16   | -13,2 | +7,4    | 24,12   | -2,0   | +5,1   |
| 4         | 2,0  | 38,6 | +3,2 | +0,8 | 17,19   | -     | +9,1    | (15,84) | (-4,9) | (+5,4) |
| 5         | 0,3  | 40,7 | +0,2 | +8,5 | (11,54) | (-)   | x       | (11,54) | (-8,3) | x      |
| Frauen    | 19,9 | 38,5 | +0,3 | -0,3 | (24,91) | (-)   | (-0,1)  | (24,20) | (-0,9) | (+0)   |
| 1         | 15,8 | 38,1 | -    | +1,1 | (39,22) | (-)   | (-4,8)  | (38,60) | (-0,6) | (-1,3) |
| 2         | 28,9 | 37,6 | -0,8 | -2,6 | 26,14   | -12,7 | +4,3    | 25,25   | +0,6   | +3,4   |
| 3         | 51,2 | 39,0 | +0,8 | +0,3 | 20,47   | -11,0 | +3,2    | 19,83   | -0,6   | +2,0   |
| 4         | /    | /    | /    | /    | /       | /     | /       | /       | /      | /      |
| 5         | 0,6  | 39,9 | -    | +2,6 | (10,89) | (-)   | (-)     | (10,89) | (-0,2) | (-)    |

M72 Forschung und Entwicklung

|           |      |      |      |      |         |         |        |         |        |        |
|-----------|------|------|------|------|---------|---------|--------|---------|--------|--------|
| Insgesamt | /    | /    | /    | /    | /       | /       | /      | /       | /      | /      |
| 1         | /    | /    | /    | /    | /       | /       | /      | /       | /      | /      |
| 2         | /    | /    | /    | /    | /       | /       | /      | /       | /      | /      |
| 3         | 27,8 | 37,9 | +0,5 | -1,6 | (23,66) | (-8,3)  | (-1,3) | (23,07) | (+0,6) | (-0,4) |
| 4         | 3,4  | 38,6 | +0,3 | +0,3 | 18,48   | -14,1   | -0,7   | 18,40   | -1,2   | -0,1   |
| 5         | 0,6  | 38,9 | +0,8 | +6,9 | /       | /       | /      | (15,21) | (-5,5) | (-)    |
| Männer    | /    | /    | /    | /    | /       | /       | /      | /       | /      | /      |
| 1         | /    | /    | /    | /    | /       | /       | /      | /       | /      | /      |
| 2         | /    | /    | /    | /    | /       | /       | /      | /       | /      | /      |
| 3         | 24,3 | 38,2 | +0,8 | -1,3 | (25,45) | (-10,8) | (+0,8) | (24,61) | (-1,1) | (+0,1) |
| 4         | 2,2  | 38,5 | -0,3 | -0,5 | 19,24   | -13,8   | +1,4   | 19,13   | +0,1   | +1,8   |
| 5         | /    | /    | /    | /    | /       | /       | /      | /       | /      | /      |
| Frauen    | 30,5 | 38,3 | -    | -0,5 | (24,80) | (-6,3)  | (-3,4) | (24,45) | (+0,2) | (-1,9) |
| 1         | 19,6 | 39,1 | +0,3 | -    | 35,83   | -6,1    | -0,1   | 35,19   | +1,1   | +0,5   |
| 2         | /    | /    | /    | /    | /       | /       | /      | /       | /      | /      |
| 3         | 35,6 | 37,5 | -0,3 | -1,8 | 20,84   | -4,8    | -4,4   | 20,62   | +2,4   | -0,8   |
| 4         | 6,0  | 38,6 | +0,5 | +0,8 | (17,84) | (-14,1) | (-1,8) | (17,79) | (-2,3) | (-0,9) |
| 5         | 1,0  | 39,6 | +0,3 | +4,8 | 14,20   | +2,2    | +7,3   | 14,17   | +2,0   | +7,0   |

M73 Werbung und Marktforschung

|           |      |      |      |      |         |        |        |         |        |         |
|-----------|------|------|------|------|---------|--------|--------|---------|--------|---------|
| Insgesamt | 0,4  | 39,6 | -    | +0,1 | (29,07) | (+2,9) | (-6,1) | (25,90) | (+0)   | (-6,1)  |
| 1         | 11,0 | 40,0 | -    | -    | /       | /      | /      | 53,73   | +0,4   | -0,7    |
| 2         | 24,5 | 39,9 | -    | +1,0 | (31,41) | (+3,8) | (-9,7) | (28,99) | (+0,8) | (-7,2)  |
| 3         | 56,9 | 39,5 | -    | -    | (22,35) | (+1,8) | (-0,3) | (20,79) | (+0)   | (-1,3)  |
| 4         | 6,9  | 39,6 | -    | -1,2 | (13,68) | (+2,1) | (-)    | (13,38) | (+3,2) | (-)     |
| 5         | 0,7  | 37,9 | -2,8 | -4,5 | (10,89) | (-)    | (-)    | (10,78) | (-)    | (-)     |
| Männer    | 59,5 | 39,9 | +0,3 | +0,5 | (33,95) | (+5,9) | (-4,7) | (29,08) | (-0,2) | (-6,0)  |
| 1         | 16,3 | 40,0 | -    | -    | /       | /      | /      | 53,72   | +0,4   | -1,0    |
| 2         | 28,3 | 40,1 | -    | +0,8 | (33,30) | (+4,5) | (-)    | (30,25) | (+0,4) | (-10,3) |
| 3         | 50,8 | 39,7 | +0,3 | +0,5 | (24,39) | (+4,7) | (-0,7) | (21,84) | (-0,3) | (-2,7)  |
| 4         | 4,0  | 40,7 | +1,0 | +0,7 | (14,32) | (+0,1) | (-)    | (13,96) | (+5,1) | (-)     |
| 5         | /    | /    | /    | /    | /       | /      | /      | /       | /      | /       |
| Frauen    | 40,5 | 39,3 | -    | -    | (21,80) | (-3,8) | (-6,7) | (21,16) | (+0,2) | (-4,3)  |
| 1         | /    | /    | /    | /    | /       | /      | /      | /       | /      | /       |
| 2         | 18,9 | 39,4 | -    | +1,3 | (27,19) | (+1,2) | (-3,1) | (26,18) | (+1,3) | (+0,1)  |
| 3         | 65,9 | 39,2 | -0,3 | -0,8 | 20,03   | -2,0   | +0,7   | 19,59   | +0,5   | +0,8    |
| 4         | 11,1 | 39,0 | -0,5 | -2,0 | (13,32) | (+2,9) | (-)    | (13,06) | (+2,1) | (-)     |
| 5         | 0,9  | 40,1 | +2,0 | +1,3 | 10,17   | -      | +7,5   | 9,98    | -      | +5,5    |

\*) Klassifikation der Wirtschaftszweige, Ausgabe 2008 (WZ 2008)

Noch: **5. Durchschnittliche Verdienste und Arbeitszeiten der Arbeitnehmerinnen und Arbeitnehmer im Produzierenden Gewerbe und im Dienstleistungsbereich\*) im III. Quartal 2019 nach Geschlecht und statistischen Leistungsgruppen**

Noch: **5.1 Vollzeitbeschäftigte nach Wirtschaftszweigen**

| Geschlecht<br>Leistungs-<br>gruppe | Anteil<br>der Arbeit-<br>nehmer/<br>-innen<br>an über-<br>geordneter<br>Zusammen-<br>fassung | Bruttomonatsverdienst |   |   |                      |   |   | Sonder-<br>zahlungen |
|------------------------------------|--|-----------------------|---|---|----------------------|---|---|----------------------|
|                                    |  | insgesamt             |   |   | ohne Sonderzahlungen |   |   |                      |
|                                    |  | III. Quartal<br>2019  | Veränderung<br>III. Quartal 2019<br>gegenüber dem |   | III. Quartal<br>2019 | Veränderung<br>III. Quartal 2019<br>gegenüber dem |   |                      |
|                                    |  |                       | Vorquartal  | entsprechen-<br>den Vorjahres-<br>quartal |                      | Vorquartal  | entsprechen-<br>den Vorjahres-<br>quartal |                      |
| %                                  | EUR  | %                     | EUR   | %   | EUR                  |   |   |                      |

noch: **M Erbringung von freiberuflichen, wissenschaftlichen und technischen Dienstleistungen**

M71 Architektur- und Ingenieurbüros; technische, physikalische und chemische Untersuchung

|           |      |         |         |         |         |        |        |   |
|-----------|------|---------|---------|---------|---------|--------|--------|---|
| Insgesamt | 1,9  | 5 083   | -       | -2,4    | 4 852   | -1,0   | -2,2   | / |
| 1         | 21,2 | 7 770   | -       | -4,7    | (7 287) | (-0,9) | (-2,4) | / |
| 2         | 29,9 | (4 845) | (-12,3) | (-2,7)  | 4 683   | +0,3   | -3,4   | / |
| 3         | 46,3 | 4 131   | -12,4   | +7,4    | 3 969   | -1,2   | +5,4   | / |
| 4         | 2,3  | (3 014) | (-)     | (+10,6) | (2 799) | (-2,4) | (+6,2) | / |
| 5         | 0,3  | 1 983   | -10,7   | -       | 1 983   | -3,5   | -      | - |
| Männer    | 80,1 | 5 311   | -19,4   | -2,8    | 5 052   | -0,9   | -2,7   | / |
| 1         | 22,5 | (7 992) | (-)     | (-4,8)  | (7 443) | (-0,9) | (-2,7) | / |
| 2         | 30,1 | 4 981   | -12,1   | -3,6    | 4 815   | +0,3   | -4,3   | / |
| 3         | 45,1 | 4 318   | -12,5   | +8,2    | 4 140   | -1,2   | +6,0   | / |
| 4         | 2,0  | 2 886   | -       | +10,0   | (2 659) | (-1,7) | (+6,2) | / |
| 5         | 0,3  | (2 039) | (-)     | x       | (2 039) | (-8,2) | x      | - |
| Frauen    | 19,9 | (4 164) | (-)     | (-0,5)  | (4 045) | (-0,9) | (-0,4) | / |
| 1         | 15,8 | (6 493) | (-)     | (-3,9)  | (6 392) | (-0,7) | (-0,4) | / |
| 2         | 28,9 | (4 275) | (-13,4) | (+1,6)  | (4 131) | (-0,1) | (+0,8) | / |
| 3         | 51,2 | 3 467   | -10,3   | +3,4    | 3 359   | +0,1   | +2,2   | / |
| 4         | /    | /       | /       | /       | /       | /      | /      | / |
| 5         | 0,6  | 1 887   | -       | -       | 1 887   | -0,3   | -      | - |

M72 Forschung und Entwicklung

|           |      |         |         |        |         |        |        |   |
|-----------|------|---------|---------|--------|---------|--------|--------|---|
| Insgesamt | /    | /       | /       | /      | /       | /      | /      | / |
| 1         | /    | /       | /       | /      | /       | /      | /      | / |
| 2         | /    | /       | /       | /      | /       | /      | /      | / |
| 3         | 27,8 | (3 900) | (-7,9)  | (-2,7) | 3 801   | +1,0   | -1,9   | / |
| 4         | 3,4  | 3 097   | -14,0   | -0,5   | 3 084   | -1,2   | +0,1   | / |
| 5         | 0,6  | (2 651) | (-)     | (+3,7) | (2 574) | (-4,6) | (+2,1) | / |
| Männer    | /    | /       | /       | /      | /       | /      | /      | / |
| 1         | /    | /       | /       | /      | /       | /      | /      | / |
| 2         | /    | /       | /       | /      | /       | /      | /      | / |
| 3         | 24,3 | (4 222) | (-10,1) | (-0,5) | 4 083   | -0,2   | -1,2   | / |
| 4         | 2,2  | 3 221   | -14,1   | +1,0   | 3 202   | -0,2   | +1,3   | / |
| 5         | /    | /       | /       | /      | /       | /      | /      | / |
| Frauen    | 30,5 | (4 127) | (-6,3)  | (-3,8) | (4 069) | (+0,2) | (-2,4) | / |
| 1         | 19,6 | 6 084   | -6,0    | -0,2   | 5 976   | +1,2   | +0,4   | / |
| 2         | /    | /       | /       | /      | /       | /      | /      | / |
| 3         | 35,6 | 3 397   | -4,9    | -6,1   | 3 362   | +2,2   | -2,5   | / |
| 4         | 6,0  | (2 994) | (-13,7) | (-0,9) | (2 985) | (-1,8) | (-0)   | / |
| 5         | 1,0  | 2 443   | +2,5    | +12,3  | 2 439   | +2,3   | +12,1  | / |

M73 Werbung und Marktforschung

|           |      |         |        |         |         |        |        |   |
|-----------|------|---------|--------|---------|---------|--------|--------|---|
| Insgesamt | 0,4  | (5 006) | (+2,9) | (-6,0)  | (4 460) | (-)    | (-6,0) | / |
| 1         | 11,0 | /       | /      | /       | 9 335   | +0,4   | -0,7   | / |
| 2         | 24,5 | (5 445) | (+3,8) | (-8,8)  | (5 026) | (+0,9) | (-6,3) | / |
| 3         | 56,9 | (3 835) | (+1,8) | (-0,3)  | 3 566   | +0,1   | -1,4   | / |
| 4         | 6,9  | (2 354) | (+2,1) | (-)     | (2 302) | (+3,3) | (-)    | / |
| 5         | 0,7  | (1 793) | (-)    | (-)     | (1 775) | (-)    | (-)    | / |
| Männer    | 59,5 | (5 881) | (+6,0) | (-4,4)  | (5 038) | (-0,1) | (-5,6) | / |
| 1         | 16,3 | /       | /      | /       | 9 330   | +0,3   | -1,0   | / |
| 2         | 28,3 | (5 803) | (+4,5) | (-11,9) | (5 272) | (+0,5) | (-9,6) | / |
| 3         | 50,8 | (4 205) | (+4,8) | (-0,3)  | (3 765) | (-0,1) | (-2,3) | / |
| 4         | 4,0  | (2 535) | (+1,2) | x       | (2 470) | (+6,2) | x      | / |
| 5         | /    | /       | /      | /       | /       | /      | /      | / |
| Frauen    | 40,5 | (3 722) | (-3,9) | (-6,9)  | (3 612) | (+0,1) | (-4,5) | / |
| 1         | /    | /       | /      | /       | /       | /      | /      | / |
| 2         | 18,9 | (4 658) | (+1,2) | (-1,8)  | (4 485) | (+1,2) | (+1,4) | / |
| 3         | 65,9 | 3 415   | -2,2   | +0,1    | 3 340   | +0,3   | +0,3   | / |
| 4         | 11,1 | /       | /      | /       | (2 213) | (+1,5) | (-)    | / |
| 5         | 0,9  | (1 774) | (-)    | (+9,2)  | 1 741   | -      | +7,1   | / |

\*) Klassifikation der Wirtschaftszweige, Ausgabe 2008 (WZ 2008)

Noch: **5. Durchschnittliche Verdienste und Arbeitszeiten der Arbeitnehmerinnen und Arbeitnehmer im Produzierenden Gewerbe und im Dienstleistungsbereich\*) im III. Quartal 2019 nach Geschlecht und statistischen Leistungsgruppen**

Noch: **5.1 Vollzeitbeschäftigte nach Wirtschaftszweigen**

| Geschlecht<br>Leistungs-<br>gruppe | Anteil der Arbeitnehmer/-innen an übergeordneter Zusammenfassung | Bezahlte Wochenarbeitszeit |         |   |                                 | Bruttostundenverdienst |   |  |                      |   |  |
|------------------------------------|--|----------------------------|---------|---|---------------------------------|------------------------|---|--|----------------------|---|--|
|                                    |  | III. Quartal 2019          |         | Veränderung III. Quartal 2019 gegenüber dem |                                 | insgesamt              |   |  | ohne Sonderzahlungen |   |  |
|                                    |  |                            |         | Vorquartal                                  | entsprechenden Vorjahresquartal | III. Quartal 2019      | Veränderung III. Quartal 2019 gegenüber dem |  | III. Quartal 2019    | Veränderung III. Quartal 2019 gegenüber dem |  |
|                                    |  | %                          | Stunden | %   |                                 | EUR                    | %   |  | EUR                  | %   |  |

noch: **M Erbringung von freiberuflichen, wissenschaftlichen und technischen Dienstleistungen**

M74 Sonstige freiberufliche, wissenschaftliche und technische Tätigkeiten

|           |      |      |      |      |         |         |         |         |        |         |
|-----------|------|------|------|------|---------|---------|---------|---------|--------|---------|
| Insgesamt | 0,2  | 39,3 | -    | -0,2 | (32,56) | (-)     | (-)     | (31,13) | (+3,6) | (-)     |
| 1         | 14,0 | 39,4 | -    | -    | (61,38) | (-)     | (+2,2)  | (54,33) | (-3,1) | (+7,4)  |
| 2         | 38,4 | 39,3 | -    | +0,3 | (34,83) | (-)     | (+13,5) | (34,39) | (+2,9) | (+13,1) |
| 3         | 36,3 | 39,3 | -    | -0,3 | (23,23) | (-6,9)  | (-)     | 22,72   | +1,7   | -       |
| 4         | /    | /    | /    | /    | /       | /       | /       | /       | /      | /       |
| 5         | 1,4  | 36,9 | +0,3 | -6,3 | 16,83   | +1,6    | +7,4    | 16,45   | +2,6   | +13,8   |
| Männer    | 63,4 | 39,4 | -0,3 | -0,3 | (35,89) | (-)     | (-)     | (33,92) | (+3,8) | (-)     |
| 1         | 17,6 | 39,5 | -    | +0,3 | (64,12) | (-)     | (+0,5)  | (55,54) | (-4,8) | (+4,4)  |
| 2         | 40,5 | 39,4 | -0,3 | -    | (37,01) | (-)     | (+13,4) | 36,51   | +2,6   | +12,8   |
| 3         | 30,3 | 39,6 | -0,3 | +0,3 | (24,68) | (-)     | (-)     | (24,16) | (+3,2) | (-)     |
| 4         | /    | /    | /    | /    | /       | /       | /       | /       | /      | /       |
| 5         | 1,9  | 36,4 | -0,5 | -8,1 | 16,74   | +1,6    | +2,9    | 16,47   | +3,5   | +12,3   |
| Frauen    | 36,6 | 39,0 | +0,3 | -0,5 | (26,72) | (-11,2) | (+15,6) | (26,22) | (+5,0) | (+16,5) |
| 1         | 7,8  | 39,1 | -    | -0,5 | (50,61) | (-)     | (+18,8) | (49,54) | (+5,8) | x       |
| 2         | /    | /    | /    | /    | /       | /       | /       | /       | /      | /       |
| 3         | 46,6 | 39,0 | +0,3 | -0,8 | (21,55) | (-6,8)  | (+14,1) | 21,07   | +0,7   | +12,9   |
| 4         | /    | /    | /    | /    | /       | /       | /       | /       | /      | /       |
| 5         | 0,7  | 39,1 | +3,7 | +1,3 | (17,20) | (+2,0)  | x       | 16,35   | -0,6   | +17,8   |

M75 Veterinärwesen

|           |      |      |      |      |         |        |        |         |        |        |
|-----------|------|------|------|------|---------|--------|--------|---------|--------|--------|
| Insgesamt | 0,1  | 38,8 | +6,6 | -2,3 | 18,31   | -8,5   | -9,7   | 17,42   | -7,1   | -11,4  |
| 1         | /    | /    | /    | /    | /       | /      | /      | /       | /      | /      |
| 2         | /    | /    | /    | /    | /       | /      | /      | /       | /      | /      |
| 3         | 72,2 | 37,8 | +6,5 | -4,1 | 14,72   | -11,1  | -2,5   | 13,90   | -12,4  | -3,7   |
| 4         | 0,5  | 39,0 | -    | -    | 16,71   | -      | -      | 16,71   | -      | -      |
| 5         | -    | -    | -    | -    | -       | -      | -      | -       | -      | -      |
| Männer    | 23,1 | 36,8 | +5,4 | -7,8 | /       | /      | /      | (23,12) | (-)    | (-)    |
| 1         | /    | /    | /    | /    | /       | /      | /      | /       | /      | /      |
| 2         | /    | /    | /    | /    | /       | /      | /      | /       | /      | /      |
| 3         | 64,6 | 34,7 | +3,9 | -9,2 | 16,07   | -3,7   | -4,1   | 15,33   | -2,5   | -7,3   |
| 4         | .    | .    | .    | .    | .       | .      | .      | .       | .      | .      |
| 5         | -    | -    | -    | -    | -       | -      | -      | -       | -      | -      |
| Frauen    | 76,9 | 39,4 | +7,1 | -0,5 | 16,64   | -8,3   | +0,8   | 15,82   | -10,2  | -0,6   |
| 1         | 2,9  | 40,6 | -3,1 | -0,5 | (28,36) | (+2,9) | (-6,5) | (28,36) | (+2,9) | (-5,6) |
| 2         | 22,1 | 41,7 | +7,8 | +6,9 | /       | /      | /      | /       | /      | /      |
| 3         | 74,5 | 38,6 | +6,9 | -2,5 | 14,40   | -12,8  | -2,1   | 13,57   | -14,7  | -2,7   |
| 4         | 0,5  | 38,7 | -    | -    | 17,15   | -      | -      | 17,15   | -      | -      |
| 5         | -    | -    | -    | -    | -       | -      | -      | -       | -      | -      |

**N Erbringung von sonstigen wirtschaftlichen Dienstleistungen**

|           |      |      |      |      |         |      |        |         |        |        |
|-----------|------|------|------|------|---------|------|--------|---------|--------|--------|
| Insgesamt | 5,7  | 38,5 | +0,7 | +0,7 | 17,28   | -6,0 | +0,9   | 16,87   | -1,1   | +1,2   |
| 1         | 6,0  | 39,3 | +0,8 | -    | /       | /    | /      | (41,80) | (-0,3) | (+3,1) |
| 2         | 8,8  | 39,0 | -    | -0,5 | 25,00   | -6,4 | -1,3   | 24,32   | +0,5   | -1,1   |
| 3         | 29,0 | 39,1 | +0,8 | +1,0 | 17,62   | -3,7 | -1,0   | 17,31   | +0,1   | -0,3   |
| 4         | 26,3 | 39,1 | +1,3 | +2,6 | 14,09   | -3,1 | -1,9   | 13,91   | -1,1   | -1,3   |
| 5         | 30,0 | 37,2 | +0,5 | -0,8 | 11,76   | -1,1 | -0,3   | 11,60   | +0,3   | +0,3   |
| Männer    | 74,9 | 38,7 | +0,8 | +0,8 | 17,32   | -5,9 | +0,7   | 16,92   | -1,2   | +0,9   |
| 1         | /    | /    | /    | /    | /       | /    | /      | /       | /      | /      |
| 2         | 7,1  | 39,6 | -    | -0,5 | 25,75   | -5,7 | -1,3   | 25,02   | +0,9   | -1,4   |
| 3         | 28,9 | 39,3 | +1,0 | +1,6 | 17,61   | -4,1 | -1,6   | 17,32   | -0,3   | -1,0   |
| 4         | 28,3 | 39,3 | +1,3 | +2,9 | 14,18   | -3,4 | -2,5   | 14,00   | -1,4   | -1,9   |
| 5         | 29,8 | 37,2 | +0,5 | -1,1 | 11,96   | -1,1 | -0,3   | 11,80   | +0,4   | +0,4   |
| Frauen    | 25,1 | 38,0 | +0,3 | +0,2 | 17,14   | -6,2 | +2,0   | 16,70   | -0,7   | +2,5   |
| 1         | 6,2  | 38,7 | +0,8 | -0,5 | (39,49) | (-)  | (+8,5) | (36,63) | (-0,9) | (+7,0) |
| 2         | 13,8 | 38,2 | -0,3 | -0,5 | 23,82   | -7,3 | -0,8   | 23,19   | -0,2   | -0,2   |
| 3         | 29,1 | 38,4 | -0,3 | -0,5 | 17,64   | -2,4 | +1,0   | 17,30   | +1,4   | +2,6   |
| 4         | 20,3 | 38,4 | +1,6 | +2,1 | 13,68   | -1,9 | +0,9   | 13,53   | +0,1   | +1,6   |
| 5         | 30,5 | 37,2 | +0,5 | +0,3 | 11,15   | -1,3 | -0,1   | 11,00   | -0,4   | -0,1   |

\*) Klassifikation der Wirtschaftszweige, Ausgabe 2008 (WZ 2008)

Noch: **5. Durchschnittliche Verdienste und Arbeitszeiten der Arbeitnehmerinnen und Arbeitnehmer im Produzierenden Gewerbe und im Dienstleistungsbereich\*) im III. Quartal 2019 nach Geschlecht und statistischen Leistungsgruppen**

Noch: **5.1 Vollzeitbeschäftigte nach Wirtschaftszweigen**

| Geschlecht<br>Leistungs-<br>gruppe | Anteil<br>der Arbeit-<br>nehmer/<br>-innen<br>an über-<br>geordneter<br>Zusammen-<br>fassung | Bruttomonatsverdienst |   |   |                      |   |   | Sonder-<br>zahlungen |
|------------------------------------|--|-----------------------|---|---|----------------------|---|---|----------------------|
|                                    |  | insgesamt             |   |   | ohne Sonderzahlungen |   |   |                      |
|                                    |  | III. Quartal<br>2019  | Veränderung<br>III. Quartal 2019<br>gegenüber dem |   | III. Quartal<br>2019 | Veränderung<br>III. Quartal 2019<br>gegenüber dem |   |                      |
|                                    |  |                       | Vorquartal  | entsprechen-<br>den Vorjahres-<br>quartal |                      | Vorquartal  | entsprechen-<br>den Vorjahres-<br>quartal |                      |
| %                                  | EUR  | %                     | EUR   | %   | EUR                  |   |   |                      |

noch: **M Erbringung von freiberuflichen, wissenschaftlichen und technischen Dienstleistungen**

M74 Sonstige freiberufliche, wissenschaftliche und technische Tätigkeiten

|           |      |          |         |         |         |        |         |   |
|-----------|------|----------|---------|---------|---------|--------|---------|---|
| Insgesamt | 0,2  | 5 558    | -       | -       | 5 313   | +3,6   | -       | / |
| 1         | 14,0 | (10 506) | (-)     | (+2,3)  | (9 299) | (-3,1) | (+7,5)  | / |
| 2         | 38,4 | 5 945    | -       | +13,7   | 5 869   | +2,9   | +13,2   | / |
| 3         | 36,3 | (3 967)  | (-6,9)  | (+11,7) | (3 880) | (+1,7) | (-)     | / |
| 4         | /    | /        | /       | /       | /       | /      | /       | / |
| 5         | 1,4  | 2 698    | +1,7    | +0,7    | 2 637   | +2,7   | +6,7    | / |
| Männer    | 63,4 | (6 150)  | (-)     | (-)     | 5 813   | +3,6   | -       | / |
| 1         | 17,6 | (10 993) | (-)     | (+0,7)  | (9 523) | (-4,8) | (+4,6)  | / |
| 2         | 40,5 | 6 338    | -       | +13,5   | 6 252   | +2,4   | +12,9   | / |
| 3         | 30,3 | (4 245)  | (-)     | (-)     | (4 154) | (+3,0) | (-)     | / |
| 4         | /    | /        | /       | /       | /       | /      | /       | / |
| 5         | 1,9  | 2 648    | +1,1    | -5,5    | 2 606   | +3,1   | +3,3    | / |
| Frauen    | 36,6 | (4 531)  | (-10,8) | (+15,0) | (4 446) | (+5,5) | (+15,9) | / |
| 1         | 7,8  | (8 603)  | (-)     | (+18,4) | (8 421) | (+5,9) | x       | / |
| 2         | /    | /        | /       | /       | /       | /      | /       | / |
| 3         | 46,6 | (3 653)  | (-6,5)  | (+13,2) | 3 571   | +1,1   | +12,0   | / |
| 4         | /    | /        | /       | /       | /       | /      | /       | / |
| 5         | 0,7  | (2 921)  | (+5,8)  | x       | 2 776   | +3,1   | +19,2   | / |

M75 Veterinärwesen

|           |      |         |        |         |         |      |        |   |
|-----------|------|---------|--------|---------|---------|------|--------|---|
| Insgesamt | 0,1  | 3 083   | -2,5   | -11,7   | 2 934   | -1,0 | -13,5  | / |
| 1         | /    | /       | /      | /       | /       | /    | /      | / |
| 2         | /    | /       | /      | /       | /       | /    | /      | / |
| 3         | 72,2 | 2 418   | -5,3   | -6,3    | 2 284   | -6,7 | -7,4   | / |
| 4         | 0,5  | 2 830   | -      | -       | 2 830   | -    | -      | - |
| 5         | -    | -       | -      | -       | -       | -    | -      | - |
| Männer    | 23,1 | /       | /      | /       | /       | /    | /      | / |
| 1         | /    | /       | /      | /       | /       | /    | /      | / |
| 2         | /    | /       | /      | /       | /       | /    | /      | / |
| 3         | 64,6 | (2 424) | (+0,1) | (-13,0) | 2 312   | +1,3 | -15,9  | / |
| 4         | .    | .       | .      | .       | .       | .    | .      | . |
| 5         | -    | -       | -      | -       | -       | -    | -      | - |
| Frauen    | 76,9 | 2 845   | -2,0   | +0,2    | 2 706   | -3,9 | -1,1   | / |
| 1         | 2,9  | (4 998) | (-)    | (-7,0)  | (4 998) | (-)  | (-6,2) | - |
| 2         | 22,1 | (4 005) | (-)    | (-)     | /       | /    | /      | / |
| 3         | 74,5 | 2 417   | -6,6   | -4,5    | 2 277   | -8,7 | -5,2   | / |
| 4         | 0,5  | 2 882   | -      | -       | 2 882   | -    | -      | - |
| 5         | -    | -       | -      | -       | -       | -    | -      | - |

**N Erbringung von sonstigen wirtschaftlichen Dienstleistungen**

|           |      |         |      |        |         |        |        |      |
|-----------|------|---------|------|--------|---------|--------|--------|------|
| Insgesamt | 5,7  | 2 893   | -5,3 | +1,6   | 2 825   | -0,3   | +1,9   | (69) |
| 1         | 6,0  | /       | /    | /      | (7 132) | (+0,4) | (+3,0) | /    |
| 2         | 8,8  | 4 242   | -6,4 | -1,7   | 4 126   | +0,5   | -1,6   | /    |
| 3         | 29,0 | 2 994   | -3,0 | +0,2   | 2 942   | +0,8   | +0,9   | /    |
| 4         | 26,3 | 2 393   | -1,8 | +0,6   | 2 363   | +0,2   | +1,2   | /    |
| 5         | 30,0 | 1 900   | -0,5 | -0,9   | 1 874   | +0,9   | -0,5   | /    |
| Männer    | 74,9 | 2 914   | -5,1 | +1,5   | 2 847   | -0,3   | +1,8   | /    |
| 1         | /    | /       | /    | /      | /       | /      | /      | /    |
| 2         | 7,1  | 4 427   | -5,7 | -1,8   | 4 303   | +1,0   | -1,9   | /    |
| 3         | 28,9 | 3 010   | -3,2 | +0,1   | 2 960   | +0,7   | +0,6   | /    |
| 4         | 28,3 | 2 420   | -2,2 | +0,2   | 2 389   | -0,1   | +0,8   | /    |
| 5         | 29,8 | 1 934   | -0,4 | -1,2   | 1 907   | +1,1   | -0,6   | /    |
| Frauen    | 25,1 | 2 832   | -5,9 | +2,3   | 2 759   | -0,3   | +2,7   | /    |
| 1         | 6,2  | (6 643) | (-)  | (+8,0) | (6 163) | (-0,1) | (+6,5) | /    |
| 2         | 13,8 | 3 957   | -7,4 | -1,2   | 3 853   | -0,3   | -0,5   | /    |
| 3         | 29,1 | 2 945   | -2,6 | +0,7   | 2 888   | +1,2   | +2,3   | /    |
| 4         | 20,3 | 2 280   | -0,3 | +3,0   | 2 254   | +1,7   | +3,6   | /    |
| 5         | 30,5 | 1 800   | -1,0 | +0,1   | 1 777   | +0,1   | +0,2   | /    |

\*) Klassifikation der Wirtschaftszweige, Ausgabe 2008 (WZ 2008)

Noch: **5. Durchschnittliche Verdienste und Arbeitszeiten der Arbeitnehmerinnen und Arbeitnehmer im Produzierenden Gewerbe und im Dienstleistungsbereich\*) im III. Quartal 2019 nach Geschlecht und statistischen Leistungsgruppen**

Noch: **5.1 Vollzeitbeschäftigte nach Wirtschaftszweigen**

| Geschlecht<br>Leistungs-<br>gruppe | Anteil<br>der Arbeit-<br>nehmer/<br>-innen<br>an über-<br>geordneter<br>Zusammen-<br>fassung | Bezahlte Wochenarbeitszeit |   | Bruttostundenverdienst                    |                      |   |   |                      |   |   |
|------------------------------------|--|----------------------------|---|---|----------------------|---|---|----------------------|---|---|
|                                    |  | III. Quartal<br>2019       | Veränderung<br>III. Quartal 2019<br>gegenüber dem |   | III. Quartal<br>2019 | Veränderung<br>III. Quartal 2019<br>gegenüber dem |   | III. Quartal<br>2019 | Veränderung<br>III. Quartal 2019<br>gegenüber dem |   |
|                                    |  |                            | insgesamt   |   |                      | ohne Sonderzahlungen                              |   |                      |   |   |
|                                    |  |                            | Vorquartal  | entsprechen-<br>den Vorjahres-<br>quartal |                      | Vorquartal  | entsprechen-<br>den Vorjahres-<br>quartal |                      | Vorquartal  | entsprechen-<br>den Vorjahres-<br>quartal |
| %                                  | Stunden  | %                          |   | EUR                                       | %                    |   | EUR                                       | %                    |   |   |

noch: **N Erbringung von sonstigen wirtschaftlichen Dienstleistungen**

N77 Vermietung von beweglichen Sachen

|           |      |      |      |      |         |         |         |         |        |         |
|-----------|------|------|------|------|---------|---------|---------|---------|--------|---------|
| Insgesamt | 0,2  | 40,9 | +1,7 | -0,7 | (20,89) | (-4,5)  | (+11,0) | (20,14) | (-0,2) | (+8,9)  |
| 1         | /    | /    | /    | /    | /       | /       | /       | /       | /      | /       |
| 2         | 14,4 | 40,0 | +1,3 | -0,7 | (26,76) | (-1,5)  | (-1,7)  | (26,17) | (+3,6) | (-0,1)  |
| 3         | 49,2 | 40,9 | +1,2 | -1,9 | 17,16   | -9,9    | +0,8    | 16,92   | -3,6   | +0,6    |
| 4         | 21,0 | 42,1 | +3,2 | +3,7 | 14,39   | -4,9    | +5,9    | 14,21   | -0,1   | +5,8    |
| 5         | 6,2  | 41,7 | +2,5 | -2,1 | 12,57   | -1,3    | +6,8    | 12,40   | -0,1   | +6,1    |
| Männer    | 77,9 | 41,5 | +1,5 | -0,5 | (20,87) | (-6,2)  | (+11,0) | (20,21) | (-1,8) | (+9,1)  |
| 1         | /    | /    | /    | /    | /       | /       | /       | /       | /      | /       |
| 2         | 11,7 | 40,3 | +1,0 | -1,2 | (27,05) | (-4,2)  | (-5,1)  | (26,77) | (+2,4) | (-3,2)  |
| 3         | 49,8 | 41,4 | +1,5 | -1,9 | (17,17) | (-10,7) | (+0,7)  | (16,98) | (-4,4) | (+0,7)  |
| 4         | 22,1 | 42,9 | +1,4 | +4,6 | 14,39   | -3,0    | +5,8    | 14,21   | -0,2   | +5,8    |
| 5         | 7,2  | 42,0 | +2,7 | -2,3 | (12,49) | (-1,0)  | (+6,3)  | (12,32) | (-0,2) | (+5,6)  |
| Frauen    | 22,1 | 38,8 | +1,0 | -    | (20,97) | (+0,9)  | (+11,0) | (19,90) | (+4,5) | (+8,4)  |
| 1         | 9,4  | 37,5 | +1,4 | -    | (41,32) | (+0)    | (+15,5) | (35,20) | (-5,9) | (-1,2)  |
| 2         | 23,9 | 39,4 | +1,3 | +0,5 | (26,24) | (+2,3)  | (+8,0)  | (25,10) | (+4,4) | (+9,8)  |
| 3         | 47,1 | 38,9 | +0,5 | -0,3 | 17,12   | -6,6    | +1,2    | 16,70   | +0,7   | +1,2    |
| 4         | 16,9 | 38,3 | +0,8 | +0,3 | 14,41   | -8,4    | +6,6    | 14,19   | -0,1   | +5,6    |
| 5         | 2,7  | 39,1 | +0,3 | -1,0 | (13,31) | (-2,2)  | (+11,5) | (13,22) | (+2,2) | (+11,8) |

N78 Vermittlung und Überlassung von Arbeitskräften

|           |      |      |      |      |         |      |      |         |        |        |
|-----------|------|------|------|------|---------|------|------|---------|--------|--------|
| Insgesamt | 2,7  | 36,6 | +0,6 | -0,3 | 14,24   | -4,7 | -5,1 | 14,01   | -1,4   | -4,2   |
| 1         | /    | /    | /    | /    | /       | /    | /    | /       | /      | /      |
| 2         | 2,9  | 38,9 | -    | +0,8 | 23,33   | -9,2 | -2,9 | 22,61   | +0,4   | -1,0   |
| 3         | 26,2 | 37,0 | +0,8 | +0,5 | 16,73   | -3,1 | -3,1 | 16,46   | +0,1   | -2,7   |
| 4         | 25,3 | 36,6 | +0,3 | +0,3 | 14,10   | -5,2 | -4,1 | 13,91   | -1,9   | -3,0   |
| 5         | 44,6 | 36,1 | +0,8 | -1,4 | 11,66   | -1,7 | -0,2 | 11,49   | +0,3   | +0,5   |
| Männer    | 80,9 | 36,7 | +0,8 | -    | 14,34   | -5,0 | -5,8 | 14,11   | -1,5   | -5,0   |
| 1         | 0,8  | 39,9 | +0,5 | +1,5 | (40,73) | (-)  | (-)  | (39,03) | (+2,6) | (+1,8) |
| 2         | 2,6  | 38,8 | -0,3 | -    | 23,51   | -    | -    | 22,88   | +0,3   | +0,2   |
| 3         | 26,8 | 36,9 | +0,8 | +0,5 | 16,67   | -3,3 | -4,1 | 16,41   | +0,1   | -3,8   |
| 4         | 26,5 | 36,8 | +0,5 | +0,8 | 14,26   | -5,6 | -4,5 | 14,07   | -2,2   | -3,4   |
| 5         | 43,4 | 36,3 | +1,1 | -1,1 | 11,81   | -1,7 | -0,3 | 11,63   | +0,2   | +0,6   |
| Frauen    | 19,1 | 36,2 | -    | -1,1 | 13,83   | -3,7 | -1,1 | 13,57   | -0,9   | +0,7   |
| 1         | /    | /    | /    | /    | /       | /    | /    | /       | /      | /      |
| 2         | 4,3  | 39,0 | +0,3 | +2,9 | 22,88   | -2,9 | -8,9 | 21,92   | +0,6   | -4,0   |
| 3         | 23,5 | 37,2 | -    | -0,5 | 17,02   | -2,4 | +2,7 | 16,70   | +0,4   | +4,5   |
| 4         | 20,5 | 35,8 | -    | -1,4 | 13,20   | -2,4 | -1,0 | 12,99   | -0,5   | +0,2   |
| 5         | 50,0 | 35,5 | -    | -1,7 | 11,11   | -1,6 | -0,3 | 10,98   | +0,4   | -      |

N79 Reisebüros, Reiseveranstalter und Erbringung sonstiger Reservierungsdienstleistungen

|           |      |      |       |       |         |         |         |         |        |        |
|-----------|------|------|-------|-------|---------|---------|---------|---------|--------|--------|
| Insgesamt | 0,2  | 39,5 | +2,1  | +0,7  | (19,58) | (-)     | (+2,6)  | (18,83) | (-7,0) | (+2,2) |
| 1         | /    | /    | /     | /     | /       | /       | /       | /       | /      | /      |
| 2         | 19,8 | 37,4 | +0,5  | -0,5  | (27,81) | (-13,4) | (+7,3)  | (26,02) | (+1,0) | (+5,7) |
| 3         | 58,2 | 38,9 | -0,5  | -1,8  | 16,60   | -3,5    | +5,1    | 16,17   | +4,5   | +4,6   |
| 4         | 2,3  | 38,7 | -2,8  | -2,5  | 13,37   | -11,2   | -1,8    | 13,35   | +0,7   | -0,7   |
| 5         | 13,4 | 45,5 | +13,8 | +13,8 | 10,17   | -       | -       | 10,03   | x      | x      |
| Männer    | 33,1 | 39,8 | +1,0  | +0,3  | /       | /       | /       | (23,80) | (-4,6) | (+6,9) |
| 1         | /    | /    | /     | /     | /       | /       | /       | /       | /      | /      |
| 2         | 23,2 | 39,4 | +0,3  | -     | /       | /       | /       | (28,13) | (+2,3) | (+6,2) |
| 3         | 51,5 | 40,0 | +1,3  | +0,3  | 18,98   | +2,9    | +8,6    | 18,18   | +7,8   | +6,6   |
| 4         | 1,5  | 39,8 | +0,8  | +1,8  | (16,10) | (-9,6)  | (+13,5) | (16,02) | (+2,4) | (-)    |
| 5         | 10,4 | 40,0 | -     | -     | 11,47   | -       | -       | 11,23   | -      | -      |
| Frauen    | 66,9 | 39,4 | +2,9  | +1,0  | (16,79) | (-18,7) | (-1,0)  | (16,35) | (-7,6) | (-0,7) |
| 1         | /    | /    | /     | /     | /       | /       | /       | /       | /      | /      |
| 2         | 18,1 | 36,1 | +0,6  | -0,6  | (26,02) | (-14,7) | (+5,1)  | 24,57   | +0,1   | +5,7   |
| 3         | 61,6 | 38,5 | -1,0  | -2,3  | 15,58   | -6,6    | +3,4    | 15,31   | +2,7   | +3,6   |
| 4         | 2,7  | 38,3 | -4,0  | -4,3  | 12,58   | -12,2   | -5,1    | 12,58   | -0,3   | -4,3   |
| 5         | 15,0 | 47,4 | +18,5 | +18,5 | 9,79    | -       | -       | 9,68    | x      | x      |

\*) Klassifikation der Wirtschaftszweige, Ausgabe 2008 (WZ 2008)



Noch: **5. Durchschnittliche Verdienste und Arbeitszeiten der Arbeitnehmerinnen und Arbeitnehmer im Produzierenden Gewerbe und im Dienstleistungsbereich\*) im III. Quartal 2019 nach Geschlecht und statistischen Leistungsgruppen**

Noch: **5.1 Vollzeitbeschäftigte nach Wirtschaftszweigen**

| Geschlecht<br>Leistungs-<br>gruppe | Anteil<br>der Arbeit-<br>nehmer/<br>-innen<br>an über-<br>geordneter<br>Zusammen-<br>fassung | Bruttomonatsverdienst |   |   |                      |   |   | Sonder-<br>zahlungen |
|------------------------------------|--|-----------------------|---|---|----------------------|---|---|----------------------|
|                                    |  | insgesamt             |   |   | ohne Sonderzahlungen |   |   |                      |
|                                    |  | III. Quartal<br>2019  | Veränderung<br>III. Quartal 2019<br>gegenüber dem |   | III. Quartal<br>2019 | Veränderung<br>III. Quartal 2019<br>gegenüber dem |   |                      |
|                                    |  |                       | Vorquartal  | entsprechen-<br>den Vorjahres-<br>quartal |                      | Vorquartal  | entsprechen-<br>den Vorjahres-<br>quartal |                      |
| %                                  | EUR  | %                     |   | EUR                                       | %                    |   | EUR                                       |                      |

noch: **N Erbringung von sonstigen wirtschaftlichen Dienstleistungen**

N77 Vermietung von beweglichen Sachen

|           |      |         |        |         |         |        |         |   |
|-----------|------|---------|--------|---------|---------|--------|---------|---|
| Insgesamt | 0,2  | (3 714) | (-3,0) | (+10,2) | (3 581) | (+1,4) | (+8,2)  | / |
| 1         | /    | /       | /      | /       | /       | /      | /       | / |
| 2         | 14,4 | (4 647) | (-0,2) | (-2,4)  | (4 545) | (+4,9) | (-0,8)  | / |
| 3         | 49,2 | 3 047   | -9,0   | -1,3    | 3 005   | -2,5   | -1,3    | / |
| 4         | 21,0 | (2 631) | (-1,8) | (+9,7)  | (2 597) | (+3,1) | (+9,6)  | / |
| 5         | 6,2  | (2 278) | (+1,2) | (+4,5)  | (2 249) | (+2,5) | (+4,0)  | / |
| Männer    | 77,9 | (3 765) | (-4,8) | (+10,3) | (3 646) | (-0,3) | (+8,5)  | / |
| 1         | /    | /       | /      | /       | /       | /      | /       | / |
| 2         | 11,7 | (4 737) | (-3,2) | (-6,2)  | (4 688) | (+3,6) | (-4,3)  | / |
| 3         | 49,8 | 3 089   | -9,4   | -1,3    | 3 054   | -3,1   | -1,4    | / |
| 4         | 22,1 | (2 682) | (-1,5) | (+10,6) | (2 649) | (+1,3) | (+10,7) | / |
| 5         | 7,2  | (2 280) | (+1,6) | (+3,8)  | (2 250) | (+2,5) | (+3,2)  | / |
| Frauen    | 22,1 | (3 534) | (+1,8) | (+11,0) | (3 354) | (+5,4) | (+8,3)  | / |
| 1         | 9,4  | (6 737) | (+1,5) | (+15,6) | (5 739) | (-4,5) | (-1,2)  | / |
| 2         | 23,9 | (4 491) | (+3,7) | (+8,6)  | (4 296) | (+5,7) | (+10,4) | / |
| 3         | 47,1 | 2 893   | -6,1   | +0,8    | 2 822   | +1,2   | +0,9    | / |
| 4         | 16,9 | 2 396   | -7,7   | +6,6    | 2 360   | +0,6   | +5,7    | / |
| 5         | 2,7  | 2 261   | -1,9   | +10,3   | 2 245   | +2,4   | +10,7   | / |

N78 Vermittlung und Überlassung von Arbeitskräften

|           |      |         |      |      |         |        |        |   |
|-----------|------|---------|------|------|---------|--------|--------|---|
| Insgesamt | 2,7  | 2 264   | -4,2 | -5,3 | 2 227   | -0,8   | -4,5   | / |
| 1         | /    | /       | /    | /    | /       | /      | /      | / |
| 2         | 2,9  | 3 940   | -9,2 | -2,2 | 3 818   | +0,3   | -0,2   | / |
| 3         | 26,2 | 2 686   | -2,6 | -2,8 | 2 644   | +0,8   | -2,2   | / |
| 4         | 25,3 | 2 246   | -4,7 | -3,6 | 2 215   | -1,5   | -2,5   | / |
| 5         | 44,6 | 1 830   | -0,8 | -1,3 | 1 803   | +1,2   | -0,7   | / |
| Männer    | 80,9 | 2 285   | -4,3 | -5,9 | 2 249   | -0,8   | -5,1   | / |
| 1         | 0,8  | (7 055) | (-)  | (-)  | (6 761) | (+3,1) | (+3,3) | / |
| 2         | 2,6  | 3 964   | -    | -0,6 | 3 858   | +0     | +0,2   | / |
| 3         | 26,8 | 2 672   | -2,7 | -3,6 | 2 632   | +0,8   | -3,2   | / |
| 4         | 26,5 | 2 281   | -5,1 | -3,6 | 2 250   | -1,6   | -2,6   | / |
| 5         | 43,4 | 1 861   | -0,6 | -1,4 | 1 833   | +1,4   | -0,6   | / |
| Frauen    | 19,1 | 2 174   | -3,8 | -2,2 | 2 133   | -0,9   | -0,5   | / |
| 1         | /    | /       | /    | /    | /       | /      | /      | / |
| 2         | 4,3  | 3 880   | -2,6 | -6,3 | 3 718   | +1,0   | -1,2   | / |
| 3         | 23,5 | 2 753   | -2,4 | +2,1 | 2 702   | +0,3   | +3,9   | / |
| 4         | 20,5 | 2 054   | -2,2 | -2,3 | 2 021   | -0,3   | -1,2   | / |
| 5         | 50,0 | 1 713   | -1,7 | -1,9 | 1 692   | +0,2   | -1,7   | / |

N79 Reisebüros, Reiseveranstalter und Erbringung sonstiger Reservierungsdienstleistungen

|           |      |         |         |        |         |        |        |   |
|-----------|------|---------|---------|--------|---------|--------|--------|---|
| Insgesamt | 0,2  | (3 361) | (-15,3) | (+3,3) | (3 233) | (-5,0) | (+2,9) | / |
| 1         | /    | /       | /       | /      | /       | /      | /      | / |
| 2         | 19,8 | (4 514) | (-13,1) | (+6,7) | 4 224   | +1,4   | +5,1   | / |
| 3         | 58,2 | (2 806) | (-3,9)  | (+3,4) | (2 733) | (+4,0) | (+2,9) | / |
| 4         | 2,3  | 2 246   | -13,8   | -4,3   | 2 243   | -2,3   | -3,1   | / |
| 5         | 13,4 | 2 011   | -       | -      | 1 984   | x      | x      | / |
| Männer    | 33,1 | (4 348) | (-)     | (+8,3) | (4 112) | (-3,8) | (+6,9) | / |
| 1         | /    | /       | /       | /      | /       | /      | /      | / |
| 2         | 23,2 | /       | /       | /      | (4 811) | (+2,4) | (+6,0) | / |
| 3         | 51,5 | 3 297   | +4,2    | +8,8   | (3 158) | (+9,2) | (+6,9) | / |
| 4         | 1,5  | 2 785   | -8,8    | -      | 2 771   | +3,2   | -      | / |
| 5         | 10,4 | 1 994   | -       | -      | 1 952   | -      | -      | / |
| Frauen    | 66,9 | (2 873) | (-16,4) | (+0,1) | 2 798   | -5,1   | +0,4   | / |
| 1         | /    | /       | /       | /      | /       | /      | /      | / |
| 2         | 18,1 | 4 079   | -14,3   | +4,4   | 3 852   | +0,6   | +5,0   | / |
| 3         | 61,6 | (2 603) | (-7,8)  | (+0,8) | (2 558) | (+1,4) | (+1,1) | / |
| 4         | 2,7  | 2 096   | -15,6   | -9,1   | 2 096   | -4,2   | -8,3   | / |
| 5         | 15,0 | 2 017   | -       | -      | 1 994   | x      | -17,3  | / |

\*) Klassifikation der Wirtschaftszweige, Ausgabe 2008 (WZ 2008)

Noch: **5. Durchschnittliche Verdienste und Arbeitszeiten der Arbeitnehmerinnen und Arbeitnehmer im Produzierenden Gewerbe und im Dienstleistungsbereich\*) im III. Quartal 2019 nach Geschlecht und statistischen Leistungsgruppen**

Noch: **5.1 Vollzeitbeschäftigte nach Wirtschaftszweigen**

| Geschlecht<br>Leistungs-<br>gruppe | Anteil der Arbeitnehmer/-innen an übergeordneter Zusammenfassung | Bezahlte Wochenarbeitszeit |         |  |  | Bruttostundenverdienst |   |  |                      |                   |  |
|------------------------------------|--|----------------------------|---------|--|--|------------------------|---|--|----------------------|-------------------|--|
|                                    |  | III. Quartal 2019          |         | Veränderung III. Quartal 2019 gegenüber dem Vorquartal |  | insgesamt              |   |  | ohne Sonderzahlungen |                   |  |
|                                    |  |                            |         |  |  | III. Quartal 2019      |   | Veränderung III. Quartal 2019 gegenüber dem Vorquartal |                      | III. Quartal 2019 |  |
|                                    |  | %                          | Stunden | %  |  | EUR                    | % |  | EUR                  | %                 |  |

noch: **N Erbringung von sonstigen wirtschaftlichen Dienstleistungen**

N80 Wach- und Sicherheitsdienste sowie Detekteien

|           |      |        |        |         |         |        |        |         |        |        |
|-----------|------|--------|--------|---------|---------|--------|--------|---------|--------|--------|
| Insgesamt | 0,4  | 42,4   | +1,5   | +5,5    | 15,40   | -3,2   | -3,0   | 15,31   | -2,2   | -1,6   |
| 1         | /    | /      | /      | /       | /       | /      | /      | /       | /      | /      |
| 2         | 1,8  | 40,7   | -0,2   | +0,5    | (21,22) | (+0,1) | (+1,1) | (21,10) | (+0,8) | (+1,8) |
| 3         | /    | /      | /      | /       | /       | /      | /      | /       | /      | /      |
| 4         | 71,3 | 42,7   | +2,2   | +7,0    | 14,53   | -2,9   | -3,0   | 14,44   | -1,9   | -3,4   |
| 5         | 15,1 | 40,9   | +0,7   | +0,2    | 14,69   | -0,5   | +2,4   | 14,66   | +0,1   | +2,5   |
| Männer    | 78,6 | 42,4   | +0,7   | +4,4    | 15,55   | -2,9   | -1,8   | 15,46   | -2,1   | -0,1   |
| 1         | /    | /      | /      | /       | /       | /      | /      | /       | /      | /      |
| 2         | 2,0  | 40,5   | -0,7   | -0,5    | (21,17) | (+0,2) | (+0,7) | (21,03) | (+1,0) | (+1,3) |
| 3         | /    | /      | /      | /       | /       | /      | /      | /       | /      | /      |
| 4         | 69,4 | 43,0   | +1,7   | +6,2    | 14,47   | -2,6   | -1,7   | 14,38   | -1,8   | -2,1   |
| 5         | 15,6 | 40,3   | +0,2   | -1,0    | 15,01   | +0,2   | +4,0   | 14,98   | +0,7   | +3,9   |
| Frauen    | 21,4 | (42,0) | (+3,7) | (+10,5) | 14,83   | -4,1   | -7,7   | 14,76   | -2,3   | -7,4   |
| 1         | /    | /      | /      | /       | /       | /      | /      | /       | /      | /      |
| 2         | 1,1  | 42,1   | +3,4   | +6,3    | (21,56) | (-)    | (-)    | (21,56) | (-)    | (-)    |
| 3         | 6,4  | 41,3   | -3,3   | +0,5    | (16,20) | (-4,9) | (+7,6) | (16,18) | (+0,6) | (+9,8) |
| 4         | 78,3 | (41,9) | (+4,7) | (+13,2) | (14,76) | (-3,7) | (-9,3) | (14,67) | (-2,1) | (-9,5) |
| 5         | 13,3 | (43,6) | (+4,1) | (+6,3)  | /       | /      | /      | /       | /      | /      |

N81 Gebäudebetreuung; Garten- und Landschaftsbau

|           |      |      |      |      |         |        |         |         |        |        |
|-----------|------|------|------|------|---------|--------|---------|---------|--------|--------|
| Insgesamt | 1,1  | 40,9 | +1,1 | +1,2 | 16,76   | -1,6   | -1,9    | 16,19   | -1,2   | -2,9   |
| 1         | 5,6  | 40,8 | +2,5 | +2,3 | (40,87) | (+6,8) | (+12,6) | (35,24) | (+0,9) | (+1,9) |
| 2         | 10,9 | 40,4 | -    | -0,2 | (22,90) | (-3,0) | (-2,1)  | (22,46) | (-)    | (-0,5) |
| 3         | 34,1 | 42,3 | +1,9 | +2,9 | 16,49   | -3,8   | +0,6    | 16,14   | -1,5   | +0,3   |
| 4         | 26,4 | 41,2 | +1,7 | +1,7 | 13,77   | -0,6   | +1,2    | 13,56   | -0,4   | +1,2   |
| 5         | 23,0 | 39,0 | -    | -    | 11,68   | -0,8   | -5,4    | 11,53   | -0,7   | -5,5   |
| Männer    | 81,2 | 41,4 | +1,5 | +1,7 | 16,99   | -2,1   | -1,0    | 16,43   | -1,3   | -2,3   |
| 1         | 5,3  | 40,8 | +2,3 | +2,3 | (41,68) | (+6,1) | (+14,0) | (36,10) | (+1,1) | (+2,4) |
| 2         | /    | /    | /    | /    | /       | /      | /       | /       | /      | /      |
| 3         | 36,3 | 42,8 | +2,1 | +3,4 | 16,45   | -4,6   | +0,4    | 16,09   | -2,1   | -0,1   |
| 4         | 29,2 | 41,3 | +1,5 | +1,7 | 13,81   | -0,8   | +1,0    | 13,60   | -0,4   | +1,1   |
| 5         | 18,4 | 39,7 | +1,3 | +1,5 | 11,83   | -0,7   | -6,0    | 11,72   | -      | -5,8   |
| Frauen    | 18,8 | 38,9 | -0,8 | -1,3 | (15,74) | (+1,3) | (-5,4)  | 15,11   | +0,1   | -5,6   |
| 1         | /    | /    | /    | /    | /       | /      | /       | /       | /      | /      |
| 2         | 11,5 | 40,0 | -0,7 | +0,5 | (18,55) | (-8,0) | (-10,1) | 18,26   | -4,5   | -6,4   |
| 3         | 24,5 | 39,5 | -0,3 | +0,8 | 16,77   | +1,1   | +2,4    | 16,44   | +2,2   | +3,0   |
| 4         | 14,2 | 39,8 | +1,0 | -1,0 | 13,37   | +0,6   | +2,9    | 13,24   | +0,2   | +2,5   |
| 5         | 43,1 | 37,6 | -2,6 | -3,1 | 11,38   | -1,0   | -2,7    | 11,17   | -1,8   | -3,1   |

N82 Erbringung von wirtschaftlichen Dienstleistungen für Unternehmen und Privatpersonen a. n. g.

|           |      |      |      |      |         |        |        |         |        |        |
|-----------|------|------|------|------|---------|--------|--------|---------|--------|--------|
| Insgesamt | 1,2  | 39,0 | -    | -0,8 | 24,10   | -8,2   | +7,4   | 23,45   | +1,9   | +8,1   |
| 1         | /    | /    | /    | /    | /       | /      | /      | /       | /      | /      |
| 2         | 20,4 | 38,5 | -0,3 | -0,8 | 26,19   | -6,7   | -2,1   | 25,50   | +0,8   | -2,9   |
| 3         | 29,9 | 39,3 | +0,3 | +0,5 | (21,04) | (-3,8) | (-1,5) | (20,70) | (+1,1) | (+1,1) |
| 4         | 17,2 | 38,8 | +0,8 | -1,8 | 13,76   | -0,1   | +3,9   | 13,53   | +0,3   | +4,5   |
| 5         | 13,8 | 39,6 | -0,5 | -2,7 | 11,57   | +3,2   | +5,0   | 11,39   | +3,3   | +4,7   |
| Männer    | 59,4 | 39,3 | -    | -1,0 | 25,96   | -8,7   | +7,5   | 25,25   | +2,0   | +8,7   |
| 1         | /    | /    | /    | /    | /       | /      | /      | /       | /      | /      |
| 2         | 16,9 | 39,1 | -    | -0,8 | 27,84   | -6,3   | -2,6   | 26,92   | +1,1   | -3,6   |
| 3         | 28,3 | 39,6 | -    | +0,5 | (22,28) | (-5,5) | (-1,2) | (21,97) | (+0,5) | (+1,5) |
| 4         | 17,8 | 39,1 | +1,0 | -2,0 | 14,00   | -0,4   | +1,4   | 13,73   | -0,2   | +2,2   |
| 5         | 14,1 | 39,7 | -0,8 | -4,1 | 11,98   | +3,5   | +4,8   | 11,78   | +3,7   | +4,4   |
| Frauen    | 40,6 | 38,5 | -    | -0,5 | 21,32   | -7,0   | +7,1   | 20,75   | +1,8   | +7,0   |
| 1         | /    | /    | /    | /    | /       | /      | /      | /       | /      | /      |
| 2         | 25,5 | 38,0 | -0,3 | -0,5 | 24,54   | -7,3   | -0,7   | 24,07   | +0,4   | -1,5   |
| 3         | 32,2 | 38,8 | +0,3 | +0,5 | 19,42   | -1,1   | -1,1   | 19,03   | +2,0   | +1,2   |
| 4         | 16,5 | 38,3 | +0,5 | -2,0 | 13,37   | +0,4   | +7,6   | 13,21   | +1,1   | +8,1   |
| 5         | 13,2 | 39,5 | -0,3 | -    | 10,93   | +3,1   | +6,2   | 10,78   | +2,9   | +5,8   |

\*) Klassifikation der Wirtschaftszweige, Ausgabe 2008 (WZ 2008)

Noch: **5. Durchschnittliche Verdienste und Arbeitszeiten der Arbeitnehmerinnen und Arbeitnehmer im Produzierenden Gewerbe und im Dienstleistungsbereich\*) im III. Quartal 2019 nach Geschlecht und statistischen Leistungsgruppen**

Noch: **5.1 Vollzeitbeschäftigte nach Wirtschaftszweigen**

| Geschlecht<br>Leistungs-<br>gruppe | Anteil<br>der Arbeit-<br>nehmer/<br>-innen<br>an über-<br>geordneter<br>Zusammen-<br>fassung | Bruttomonatsverdienst |   |   |                      |   |   | Sonder-<br>zahlungen |
|------------------------------------|--|-----------------------|---|---|----------------------|---|---|----------------------|
|                                    |  | insgesamt             |   |   | ohne Sonderzahlungen |   |   |                      |
|                                    |  | III. Quartal<br>2019  | Veränderung<br>III. Quartal 2019<br>gegenüber dem |   | III. Quartal<br>2019 | Veränderung<br>III. Quartal 2019<br>gegenüber dem |   |                      |
|                                    |  |                       | Vorquartal  | entsprechen-<br>den Vorjahres-<br>quartal |                      | Vorquartal  | entsprechen-<br>den Vorjahres-<br>quartal |                      |
| %                                  | EUR  | %                     | EUR   | %   | EUR                  |   |   |                      |

noch: **N Erbringung von sonstigen wirtschaftlichen Dienstleistungen**

N80 Wach- und Sicherheitsdienste sowie Detekteien

|           |      |         |        |        |         |        |         |   |
|-----------|------|---------|--------|--------|---------|--------|---------|---|
| Insgesamt | 0,4  | 2 834   | -1,8   | +2,3   | 2 818   | -0,8   | +3,8    | / |
| 1         | /    | /       | /      | /      | /       | /      | /       | / |
| 2         | 1,8  | (3 751) | (-0,1) | (+1,5) | (3 729) | (+0,5) | (+2,1)  | / |
| 3         | /    | /       | /      | /      | /       | /      | /       | / |
| 4         | 71,3 | 2 697   | -0,8   | +3,9   | 2 681   | +0,2   | +3,5    | / |
| 5         | 15,1 | 2 611   | +0,4   | +2,7   | 2 607   | +1,1   | +2,9    | / |
| Männer    | 78,6 | 2 869   | -1,9   | +2,6   | 2 851   | -1,2   | +4,3    | / |
| 1         | /    | /       | /      | /      | /       | /      | /       | / |
| 2         | 2,0  | (3 721) | (-0,7) | (+0,1) | (3 696) | (+0,1) | (+0,7)  | / |
| 3         | /    | /       | /      | /      | /       | /      | /       | / |
| 4         | 69,4 | 2 701   | -1,2   | +4,2   | 2 684   | -0,4   | +3,7    | / |
| 5         | 15,6 | (2 630) | (+0,4) | (+3,0) | (2 624) | (+0,9) | (+2,8)  | / |
| Frauen    | 21,4 | 2 708   | -0,5   | +2,1   | 2 696   | +1,4   | +2,5    | / |
| 1         | /    | /       | /      | /      | /       | /      | /       | / |
| 2         | 1,1  | (3 940) | (+3,7) | (-)    | (3 940) | (+4,1) | (-)     | / |
| 3         | 6,4  | (2 907) | (-8,0) | (+8,2) | (2 904) | (-2,6) | (+10,5) | / |
| 4         | 78,3 | 2 686   | +0,8   | +2,6   | 2 670   | +2,5   | +2,3    | / |
| 5         | 13,3 | (2 533) | (+0,4) | (+1,8) | (2 532) | (+1,9) | (+3,3)  | / |

N81 Gebäudebetreuung; Garten- und Landschaftsbau

|           |      |         |        |         |         |        |        |   |
|-----------|------|---------|--------|---------|---------|--------|--------|---|
| Insgesamt | 1,1  | 2 983   | -0,5   | -0,7    | 2 881   | -0     | -1,8   | / |
| 1         | 5,6  | (7 252) | (+9,6) | (+15,3) | (6 253) | (+3,6) | (+4,3) | / |
| 2         | 10,9 | (4 015) | (-)    | (-2,4)  | (3 939) | (-)    | (-0,8) | / |
| 3         | 34,1 | 3 032   | -2,0   | +3,6    | 2 967   | +0,3   | +3,2   | / |
| 4         | 26,4 | 2 464   | +0,9   | +2,8    | 2 427   | +1,2   | +2,9   | / |
| 5         | 23,0 | 1 977   | -1,0   | -5,5    | 1 953   | -0,8   | -5,6   | / |
| Männer    | 81,2 | 3 057   | -0,5   | +0,7    | 2 957   | +0,3   | -0,5   | / |
| 1         | 5,3  | (7 391) | (+8,6) | (+16,7) | (6 402) | (+3,6) | (+4,8) | / |
| 2         | /    | /       | /      | /       | /       | /      | /      | / |
| 3         | 36,3 | 3 056   | -2,6   | +3,5    | 2 989   | -0     | +3,0   | / |
| 4         | 29,2 | 2 481   | +0,9   | +2,9    | 2 443   | +1,2   | +3,1   | / |
| 5         | 18,4 | 2 042   | +0,5   | -4,5    | 2 022   | +1,2   | -4,4   | / |
| Frauen    | 18,8 | (2 659) | (+0,4) | (-6,7)  | (2 552) | (-0,8) | (-6,9) | / |
| 1         | /    | /       | /      | /       | /       | /      | /      | / |
| 2         | 11,5 | 3 228   | -8,6   | -9,5    | 3 177   | -5,2   | -5,7   | / |
| 3         | 24,5 | 2 880   | +1,1   | +3,2    | 2 824   | +2,1   | +3,8   | / |
| 4         | 14,2 | 2 310   | +1,4   | +1,8    | 2 288   | +1,0   | +1,4   | / |
| 5         | 43,1 | (1 859) | (-3,6) | (-5,6)  | (1 825) | (-4,3) | (-6,1) | / |

N82 Erbringung von wirtschaftlichen Dienstleistungen für Unternehmen und Privatpersonen a. n. g.

|           |      |         |        |        |         |        |        |   |
|-----------|------|---------|--------|--------|---------|--------|--------|---|
| Insgesamt | 1,2  | 4 083   | -8,1   | +6,6   | 3 972   | +1,9   | +7,3   | / |
| 1         | /    | /       | /      | /      | /       | /      | /      | / |
| 2         | 20,4 | 4 385   | -6,8   | -2,8   | 4 269   | +0,7   | -3,7   | / |
| 3         | 29,9 | (3 590) | (-3,7) | (-1,0) | (3 532) | (+1,2) | (+1,6) | / |
| 4         | 17,2 | 2 318   | +0,7   | +1,9   | 2 280   | +1,2   | +2,5   | / |
| 5         | 13,8 | 1 993   | +2,7   | +2,3   | 1 962   | +2,7   | +1,9   | / |
| Männer    | 59,4 | 4 433   | -8,7   | +6,4   | 4 312   | +2,1   | +7,6   | / |
| 1         | /    | /       | /      | /      | /       | /      | /      | / |
| 2         | 16,9 | 4 732   | -6,2   | -3,3   | 4 577   | +1,1   | -4,2   | / |
| 3         | 28,3 | (3 833) | (-5,5) | (-0,7) | (3 781) | (+0,5) | (+2,1) | / |
| 4         | 17,8 | 2 379   | +0,8   | -0,4   | 2 333   | +1,0   | +0,2   | / |
| 5         | 14,1 | 2 067   | +2,8   | +0,4   | 2 033   | +2,9   | +0     | / |
| Frauen    | 40,6 | 3 569   | -7,0   | +6,7   | 3 473   | +1,8   | +6,5   | / |
| 1         | /    | /       | /      | /      | /       | /      | /      | / |
| 2         | 25,5 | 4 048   | -7,6   | -1,4   | 3 971   | +0,1   | -2,2   | / |
| 3         | 32,2 | 3 277   | -0,8   | -0,6   | 3 211   | +2,3   | +1,8   | / |
| 4         | 16,5 | (2 222) | (+0,6) | (+5,3) | 2 196   | +1,4   | +5,8   | / |
| 5         | 13,2 | 1 877   | +3,0   | +6,3   | 1 852   | +2,8   | +5,9   | / |

\*) Klassifikation der Wirtschaftszweige, Ausgabe 2008 (WZ 2008)

Noch: **5. Durchschnittliche Verdienste und Arbeitszeiten der Arbeitnehmerinnen und Arbeitnehmer im Produzierenden Gewerbe und im Dienstleistungsbereich\*) im III. Quartal 2019 nach Geschlecht und statistischen Leistungsgruppen**

Noch: **5.1 Vollzeitbeschäftigte nach Wirtschaftszweigen**

| Geschlecht<br>Leistungs-<br>gruppe | Anteil der Arbeitnehmer/-innen an übergeordneter Zusammenfassung | Bezahlte Wochenarbeitszeit |   |                                 |                   | Bruttostundenverdienst |                                 |                      |   |  |            |                                 |
|------------------------------------|--|----------------------------|---|---------------------------------|-------------------|------------------------|---------------------------------|----------------------|---|--|------------|---------------------------------|
|                                    |  | III. Quartal 2019          | Veränderung III. Quartal 2019 gegenüber dem |                                 | III. Quartal 2019 | insgesamt              |                                 | ohne Sonderzahlungen |   |  |            |                                 |
|                                    |  |                            | Vorquartal                                  | entsprechenden Vorjahresquartal |                   | Vorquartal             | entsprechenden Vorjahresquartal | III. Quartal 2019    | Veränderung III. Quartal 2019 gegenüber dem |  | Vorquartal | entsprechenden Vorjahresquartal |
|                                    |  |                            |   |                                 |                   |                        |                                 |                      | %   |  |            |                                 |
| %                                  | Stunden  | %                          |   | EUR                             | %                 |                        | EUR                             | %                    |   |  |            |                                 |

**O Öffentliche Verwaltung, Verteidigung, Sozialversicherung**

|           |      |      |   |      |       |      |      |       |      |      |
|-----------|------|------|---|------|-------|------|------|-------|------|------|
| Insgesamt | 7,8  | 39,9 | – | –    | 23,96 | –2,0 | +2,2 | 23,96 | –1,5 | +2,5 |
| 1         | 9,9  | 40,2 | – | +0,2 | 37,24 | –1,9 | +2,4 | 37,24 | –1,6 | +2,4 |
| 2         | 42,8 | 39,8 | – | –    | 26,28 | –2,1 | +2,2 | 26,28 | –1,6 | +2,2 |
| 3         | 41,7 | 40,0 | – | –    | 19,55 | –1,9 | +2,0 | 19,55 | –1,3 | +2,7 |
| 4         | 5,1  | 40,1 | – | +0,3 | 15,99 | –1,7 | +1,3 | 15,99 | –1,1 | +2,7 |
| 5         | 0,6  | 40,1 | – | –0,2 | 13,67 | –0,9 | –1,1 | 13,67 | –0,3 | +0,1 |
| Männer    | 64,0 | 40,1 | – | –    | 24,73 | –1,9 | +2,7 | 24,73 | –1,5 | +3,0 |
| 1         | 10,8 | 40,2 | – | +0,2 | 38,24 | –1,8 | +2,6 | 38,24 | –1,5 | +2,6 |
| 2         | 43,7 | 40,0 | – | +0,3 | 27,05 | –2,1 | +2,3 | 27,05 | –1,7 | +2,3 |
| 3         | 39,1 | 40,2 | – | –    | 19,85 | –1,7 | +2,4 | 19,85 | –1,2 | +3,2 |
| 4         | 5,8  | 40,1 | – | +0,3 | 16,30 | –1,4 | +1,6 | 16,30 | –0,9 | +2,9 |
| 5         | 0,6  | 40,5 | – | –    | 13,31 | –0,4 | –1,3 | 13,31 | –0,2 | –0,6 |
| Frauen    | 36,0 | 39,7 | – | +0,1 | 22,58 | –2,1 | +1,4 | 22,58 | –1,4 | +1,7 |
| 1         | 8,1  | 40,2 | – | +0,2 | 34,86 | –2,2 | +1,9 | 34,86 | –1,7 | +1,9 |
| 2         | 41,3 | 39,6 | – | –    | 24,82 | –2,1 | +1,8 | 24,82 | –1,3 | +1,8 |
| 3         | 46,3 | 39,6 | – | –    | 19,10 | –2,1 | +1,5 | 19,10 | –1,2 | +2,2 |
| 4         | 3,7  | 40,1 | – | +0,3 | 15,14 | –2,3 | +0,9 | 15,14 | –1,6 | +2,1 |
| 5         | 0,5  | 39,5 | – | –    | 14,39 | –1,7 | –1,6 | 14,39 | –0,5 | +0,4 |

**P Erziehung und Unterricht**

|           |      |      |      |      |       |      |      |       |      |      |
|-----------|------|------|------|------|-------|------|------|-------|------|------|
| Insgesamt | 5,2  | 39,8 | –    | –0,1 | 26,01 | –2,4 | +3,2 | 25,98 | –2,0 | +3,3 |
| 1         | 33,3 | 40,2 | –    | –    | 32,18 | –2,7 | +2,5 | 32,17 | –2,4 | +2,6 |
| 2         | 38,6 | 40,1 | +0,3 | +0,3 | 26,38 | –2,9 | +7,0 | 26,34 | –2,3 | +7,0 |
| 3         | 23,1 | 38,9 | –0,3 | –0,3 | 19,09 | –0,5 | +3,4 | 19,02 | –0,2 | +3,8 |
| 4         | 1,9  | 39,2 | –0,3 | –0,3 | 16,76 | –0,7 | +0,7 | 16,70 | –0,2 | +2,1 |
| 5         | 3,0  | 39,0 | –    | –    | 9,57  | +0,1 | +0,9 | 9,57  | +0,1 | +1,5 |
| Männer    | 43,8 | 39,9 | –    | –0,1 | 27,38 | –2,6 | +2,8 | 27,34 | –2,0 | +2,9 |
| 1         | 44,7 | 40,2 | –    | –    | 33,28 | –2,5 | +3,0 | 33,27 | –2,3 | +3,1 |
| 2         | 31,3 | 40,0 | –    | –    | 27,35 | –3,6 | +9,6 | 27,29 | –2,4 | +9,6 |
| 3         | 16,6 | 39,2 | –    | –    | 18,67 | –0,4 | +3,7 | 18,58 | +0,3 | +4,3 |
| 4         | 1,3  | 39,5 | –0,5 | –0,3 | 16,96 | –0,9 | –2,5 | 16,94 | –0,2 | –0,7 |
| 5         | 6,3  | 39,0 | –    | –    | 9,47  | +0,6 | +3,0 | 9,47  | +0,6 | +3,2 |
| Frauen    | 56,2 | 39,7 | –    | –0,1 | 24,93 | –2,4 | +3,4 | 24,91 | –2,0 | +3,5 |
| 1         | 24,5 | 40,3 | –    | –    | 30,63 | –2,8 | +2,0 | 30,62 | –2,5 | +2,1 |
| 2         | 44,4 | 40,1 | +0,3 | –    | 25,84 | –2,6 | +5,5 | 25,83 | –2,2 | +5,6 |
| 3         | 28,2 | 38,7 | –0,3 | –0,5 | 19,28 | –0,6 | +3,2 | 19,22 | –0,4 | +3,4 |
| 4         | 2,5  | 39,1 | –    | –0,3 | 16,68 | –0,6 | +2,3 | 16,60 | –0,1 | +3,6 |
| 5         | 0,5  | 38,7 | –0,5 | –0,8 | 10,71 | –6,3 | –9,6 | 10,71 | –6,1 | –6,1 |

**Q Gesundheits- und Sozialwesen**

|           |      |      |      |      |         |        |        |         |        |        |
|-----------|------|------|------|------|---------|--------|--------|---------|--------|--------|
| Insgesamt | 9,1  | 39,1 | –0,3 | +0,2 | 25,17   | +0,7   | +3,3   | 24,76   | +1,1   | +3,3   |
| 1         | 13,3 | 40,8 | +0,2 | +0,7 | 49,30   | +1,4   | +2,3   | 48,04   | +2,3   | +3,0   |
| 2         | 23,6 | 39,0 | –    | –    | 26,45   | +0,6   | +1,8   | 25,98   | +0,5   | +1,4   |
| 3         | 54,3 | 38,8 | –0,5 | +0,3 | 20,03   | +0,6   | +2,8   | 19,83   | +1,0   | +2,7   |
| 4         | 7,1  | 38,8 | +0,3 | +0,3 | 15,29   | –0,8   | +0,1   | 15,13   | –0,2   | +0,9   |
| 5         | 1,7  | 39,0 | +0,3 | +1,0 | 13,78   | +0,9   | +3,3   | 13,55   | +1,3   | +3,8   |
| Männer    | 36,9 | 39,6 | +0,3 | +0,4 | 29,83   | +0,6   | +4,8   | 29,22   | +1,4   | +5,1   |
| 1         | 21,5 | 41,0 | +0,5 | +0,7 | 55,23   | +1,5   | +2,5   | 53,58   | +2,7   | +3,6   |
| 2         | 24,1 | 39,2 | –    | –0,3 | 28,43   | +1,1   | +2,2   | 27,86   | +1,2   | +1,8   |
| 3         | 45,5 | 39,2 | –    | +0,5 | 20,97   | +0     | +2,8   | 20,77   | +0,8   | +2,8   |
| 4         | 7,0  | 39,2 | –0,3 | +1,6 | 15,10   | –2,6   | –0,1   | 14,95   | –1,8   | +0,5   |
| 5         | 1,8  | 38,9 | +0,3 | +0,3 | (13,65) | (+1,4) | (+3,2) | (13,43) | (+1,4) | (+3,7) |
| Frauen    | 63,1 | 38,8 | –0,5 | –    | 22,39   | +1,0   | +2,8   | 22,10   | +1,1   | +2,7   |
| 1         | 8,5  | 40,7 | +0,2 | +1,0 | 40,49   | +1,7   | +2,0   | 39,80   | +1,7   | +1,8   |
| 2         | 23,3 | 38,8 | –    | –0,3 | 25,24   | +0,6   | +2,0   | 24,83   | +0,4   | +1,6   |
| 3         | 59,4 | 38,6 | –0,8 | –    | 19,60   | +0,9   | +3,0   | 19,40   | +1,1   | +3,0   |
| 4         | 7,1  | 38,6 | +0,5 | –0,5 | 15,40   | +0,3   | +0,3   | 15,23   | +0,7   | +1,0   |
| 5         | 1,7  | 39,0 | –    | +1,3 | 13,86   | +0,5   | +3,3   | 13,63   | +1,3   | +3,8   |

\*) Klassifikation der Wirtschaftszweige, Ausgabe 2008 (WZ 2008)

Noch: **5. Durchschnittliche Verdienste und Arbeitszeiten der Arbeitnehmerinnen und Arbeitnehmer im Produzierenden Gewerbe und im Dienstleistungsbereich\*) im III. Quartal 2019 nach Geschlecht und statistischen Leistungsgruppen**

Noch: **5.1 Vollzeitbeschäftigte nach Wirtschaftszweigen**

| Geschlecht<br>Leistungs-<br>gruppe | Anteil<br>der Arbeit-<br>nehmer/<br>-innen<br>an über-<br>geordneter<br>Zusammen-<br>fassung | Bruttomonatsverdienst |   |   |                      |   |   | Sonder-<br>zahlungen |
|------------------------------------|--|-----------------------|---|---|----------------------|---|---|----------------------|
|                                    |  | insgesamt             |   |   | ohne Sonderzahlungen |   |   |                      |
|                                    |  | III. Quartal<br>2019  | Veränderung<br>III. Quartal 2019<br>gegenüber dem |   | III. Quartal<br>2019 | Veränderung<br>III. Quartal 2019<br>gegenüber dem |   |                      |
|                                    |  |                       | Vorquartal  | entsprechen-<br>den Vorjahres-<br>quartal |                      | Vorquartal  | entsprechen-<br>den Vorjahres-<br>quartal |                      |
| %                                  | EUR  | %                     | EUR   | %   | EUR                  |   |   |                      |

**O Öffentliche Verwaltung, Verteidigung, Sozialversicherung**

|           |      |       |      |      |       |      |      |   |
|-----------|------|-------|------|------|-------|------|------|---|
| Insgesamt | 7,8  | 4 158 | -2,0 | +2,3 | 4 158 | -1,5 | +2,6 | - |
| 1         | 9,9  | 6 500 | -1,9 | +2,5 | 6 500 | -1,5 | +2,5 | - |
| 2         | 42,8 | 4 548 | -2,1 | +2,2 | 4 548 | -1,6 | +2,2 | - |
| 3         | 41,7 | 3 394 | -1,9 | +1,9 | 3 394 | -1,3 | +2,7 | - |
| 4         | 5,1  | 2 788 | -1,7 | +1,6 | 2 788 | -1,0 | +3,0 | - |
| 5         | 0,6  | 2 384 | -0,9 | -1,2 | 2 384 | -0,3 | -0   | - |
| Männer    | 64,0 | 4 308 | -1,9 | +2,8 | 4 308 | -1,5 | +3,1 | - |
| 1         | 10,8 | 6 675 | -1,8 | +2,7 | 6 675 | -1,5 | +2,7 | - |
| 2         | 43,7 | 4 695 | -2,1 | +2,4 | 4 695 | -1,7 | +2,4 | - |
| 3         | 39,1 | 3 466 | -1,7 | +2,4 | 3 466 | -1,3 | +3,1 | - |
| 4         | 5,8  | 2 843 | -1,4 | +1,9 | 2 843 | -0,8 | +3,3 | - |
| 5         | 0,6  | 2 342 | -0,4 | -1,3 | 2 342 | -0,2 | -0,6 | - |
| Frauen    | 36,0 | 3 892 | -2,1 | +1,5 | 3 892 | -1,4 | +1,8 | - |
| 1         | 8,1  | 6 084 | -2,2 | +2,1 | 6 084 | -1,7 | +2,1 | - |
| 2         | 41,3 | 4 271 | -2,1 | +1,9 | 4 271 | -1,3 | +1,9 | - |
| 3         | 46,3 | 3 287 | -2,1 | +1,5 | 3 287 | -1,3 | +2,2 | - |
| 4         | 3,7  | 2 637 | -2,3 | +1,0 | 2 637 | -1,6 | +2,3 | - |
| 5         | 0,5  | 2 467 | -1,8 | -1,6 | 2 467 | -0,5 | +0,4 | - |

**P Erziehung und Unterricht**

|           |      |       |      |       |       |      |      |   |
|-----------|------|-------|------|-------|-------|------|------|---|
| Insgesamt | 5,2  | 4 499 | -2,4 | +3,1  | 4 493 | -2,0 | +3,2 | / |
| 1         | 33,3 | 5 628 | -2,7 | +2,6  | 5 626 | -2,4 | +2,7 | / |
| 2         | 38,6 | 4 594 | -2,8 | +7,1  | 4 589 | -2,1 | +7,1 | / |
| 3         | 23,1 | 3 223 | -0,8 | +3,0  | 3 212 | -0,4 | +3,3 | / |
| 4         | 1,9  | 2 858 | -0,8 | +0,6  | 2 847 | -0,3 | +2,0 | / |
| 5         | 3,0  | 1 621 | +0,1 | +0,9  | 1 621 | +0,2 | +1,5 | - |
| Männer    | 43,8 | 4 748 | -2,6 | +2,7  | 4 741 | -2,0 | +2,8 | / |
| 1         | 44,7 | 5 818 | -2,6 | +3,0  | 5 816 | -2,3 | +3,2 | / |
| 2         | 31,3 | 4 754 | -3,6 | +9,6  | 4 743 | -2,3 | +9,5 | / |
| 3         | 16,6 | 3 178 | -0,5 | +3,8  | 3 162 | +0,3 | +4,3 | / |
| 4         | 1,3  | 2 911 | -1,3 | -2,6  | 2 906 | -0,7 | -0,9 | / |
| 5         | 6,3  | 1 604 | +0,8 | +3,0  | 1 604 | +0,8 | +3,1 | - |
| Frauen    | 56,2 | 4 305 | -2,3 | +3,3  | 4 300 | -2,0 | +3,4 | / |
| 1         | 24,5 | 5 358 | -2,8 | +2,0  | 5 356 | -2,5 | +2,1 | / |
| 2         | 44,4 | 4 507 | -2,4 | +5,7  | 4 504 | -2,0 | +5,8 | / |
| 3         | 28,2 | 3 244 | -0,9 | +2,7  | 3 234 | -0,7 | +2,9 | / |
| 4         | 2,5  | 2 837 | -0,6 | +2,2  | 2 824 | -0,1 | +3,6 | / |
| 5         | 0,5  | 1 801 | -6,9 | -10,2 | 1 801 | -6,6 | -6,7 | - |

**Q Gesundheits- und Sozialwesen**

|           |      |         |        |        |         |        |        |   |
|-----------|------|---------|--------|--------|---------|--------|--------|---|
| Insgesamt | 9,1  | 4 275   | +0,5   | +3,4   | 4 205   | +0,9   | +3,5   | / |
| 1         | 13,3 | 8 750   | +1,7   | +3,1   | 8 526   | +2,5   | +3,8   | / |
| 2         | 23,6 | 4 477   | +0,6   | +1,6   | 4 397   | +0,5   | +1,2   | / |
| 3         | 54,3 | 3 373   | +0     | +2,9   | 3 339   | +0,5   | +2,8   | / |
| 4         | 7,1  | 2 580   | -0,5   | +0,5   | 2 552   | -      | +1,1   | / |
| 5         | 1,7  | 2 334   | +1,0   | +4,3   | 2 296   | +1,5   | +4,8   | / |
| Männer    | 36,9 | 5 126   | +0,6   | +5,3   | 5 022   | +1,4   | +5,5   | / |
| 1         | 21,5 | 9 831   | +1,8   | +3,2   | 9 538   | +3,1   | +4,3   | / |
| 2         | 24,1 | 4 836   | +1,1   | +1,9   | 4 740   | +1,2   | +1,4   | / |
| 3         | 45,5 | 3 570   | -0     | +3,3   | 3 536   | +0,7   | +3,2   | / |
| 4         | 7,0  | 2 570   | -3,1   | +1,2   | 2 545   | -2,2   | +2,0   | / |
| 5         | 1,8  | (2 307) | (+1,6) | (+3,5) | (2 269) | (+1,7) | (+4,0) | / |
| Frauen    | 63,1 | 3 776   | +0,6   | +2,9   | 3 726   | +0,7   | +2,8   | / |
| 1         | 8,5  | 7 154   | +1,9   | +3,0   | 7 031   | +1,9   | +2,8   | / |
| 2         | 23,3 | 4 259   | +0,6   | +1,9   | 4 189   | +0,4   | +1,5   | / |
| 3         | 59,4 | 3 284   | +0,1   | +2,9   | 3 250   | +0,3   | +2,9   | / |
| 4         | 7,1  | 2 586   | +0,9   | +0     | 2 557   | +1,3   | +0,7   | / |
| 5         | 1,7  | 2 351   | +0,6   | +4,7   | 2 313   | +1,4   | +5,3   | / |

\*) Klassifikation der Wirtschaftszweige, Ausgabe 2008 (WZ 2008)

Noch: **5. Durchschnittliche Verdienste und Arbeitszeiten der Arbeitnehmerinnen und Arbeitnehmer im Produzierenden Gewerbe und im Dienstleistungsbereich\*) im III. Quartal 2019 nach Geschlecht und statistischen Leistungsgruppen**

Noch: **5.1 Vollzeitbeschäftigte nach Wirtschaftszweigen**

| Geschlecht<br>Leistungs-<br>gruppe | Anteil<br>der Arbeit-<br>nehmer/<br>-innen<br>an über-<br>geordneter<br>Zusammen-<br>fassung | Bezahlte Wochenarbeitszeit |         |   |   | Bruttostundenverdienst |            |   |                      |            |   |
|------------------------------------|--|----------------------------|---------|---|---|------------------------|------------|---|----------------------|------------|---|
|                                    |  | III. Quartal<br>2019       |         | Veränderung<br>III. Quartal 2019<br>gegenüber dem |   | insgesamt              |            |   | ohne Sonderzahlungen |            |   |
|                                    |  |                            |         | Vorquartal  | entsprechen-<br>den Vorjahres-<br>quartal | III. Quartal<br>2019   | Vorquartal | entsprechen-<br>den Vorjahres-<br>quartal | III. Quartal<br>2019 | Vorquartal | entsprechen-<br>den Vorjahres-<br>quartal |
|                                    |  | %                          | Stunden | %   |   | EUR                    | %          |   | EUR                  | %          |   |

noch: **Q Gesundheits- und Sozialwesen**

Q86 Gesundheitswesen

|           |      |      |      |      |       |      |      |       |      |      |
|-----------|------|------|------|------|-------|------|------|-------|------|------|
| Insgesamt | 5,1  | 39,2 | -0,1 | +0,2 | 28,13 | +0,8 | +3,5 | 27,63 | +1,0 | +3,6 |
| 1         | 19,9 | 41,2 | -    | +0,5 | 51,79 | +0,5 | +1,0 | 50,54 | +1,5 | +1,6 |
| 2         | 21,5 | 38,8 | -    | -0,5 | 27,64 | +1,2 | +1,1 | 27,14 | +0,4 | +0,6 |
| 3         | 52,2 | 38,7 | -0,3 | -    | 20,24 | +0,6 | +3,8 | 20,00 | +0,6 | +3,7 |
| 4         | 5,0  | 38,9 | -0,3 | +0,8 | 16,30 | -0,1 | -0,2 | 16,05 | -1,0 | +0,5 |
| 5         | 1,4  | 39,0 | +0,3 | +1,6 | 14,75 | +2,1 | -    | 14,37 | +0,6 | +0,6 |
| Männer    | 34,8 | 40,0 | -    | +0,3 | 36,28 | +0,5 | +3,1 | 35,45 | +1,0 | +3,5 |
| 1         | 34,4 | 41,3 | -    | +0,5 | 58,16 | +0,4 | +1,1 | 56,46 | +1,7 | +2,1 |
| 2         | 22,5 | 39,2 | -    | -1,0 | 30,66 | +0,9 | -0,1 | 30,08 | +0,2 | -0,8 |
| 3         | 35,4 | 39,4 | -0,3 | -    | 21,98 | +0,5 | +4,8 | 21,73 | +0,3 | +4,5 |
| 4         | 6,1  | 39,2 | -0,3 | +3,2 | 16,13 | -2,4 | -2,5 | 15,92 | -3,1 | -1,5 |
| 5         | 1,5  | 38,9 | +0,8 | +0,8 | 14,50 | +2,7 | +0,6 | 14,17 | +1,1 | +1,6 |
| Frauen    | 65,2 | 38,8 | -0,3 | +0,3 | 23,66 | +1,1 | +3,7 | 23,33 | +0,9 | +3,6 |
| 1         | 12,1 | 41,1 | -    | +1,0 | 42,10 | +0,9 | +1,2 | 41,55 | +1,3 | +1,3 |
| 2         | 21,0 | 38,6 | -    | -    | 25,90 | +1,4 | +2,2 | 25,44 | +0,6 | +1,9 |
| 3         | 61,2 | 38,4 | -0,5 | -    | 19,69 | +0,6 | +3,6 | 19,45 | +0,6 | +3,5 |
| 4         | 4,4  | 38,7 | -0,3 | -0,8 | 16,42 | +1,7 | +1,2 | 16,15 | +0,6 | +2,0 |
| 5         | 1,3  | 39,0 | -    | +2,1 | 14,91 | +1,7 | -0,3 | 14,50 | +0,2 | +0,1 |

Q87 Heime (ohne Erholungs- und Ferienheime)

|           |      |      |      |      |         |        |         |         |        |         |
|-----------|------|------|------|------|---------|--------|---------|---------|--------|---------|
| Insgesamt | 1,6  | 38,8 | -    | -0,1 | 21,55   | -2,3   | -1,1    | 21,38   | -0,3   | -1,2    |
| 1         | 4,6  | 38,1 | -    | -0,5 | (34,09) | (-4,2) | (+0,8)  | (33,21) | (-1,3) | (+1,0)  |
| 2         | 25,9 | 39,0 | +0,3 | -    | 25,98   | -0,8   | +1,9    | 25,65   | +0,9   | +1,2    |
| 3         | 52,8 | 38,9 | -    | -    | 20,33   | -2,1   | -0      | 20,27   | -0,1   | +0      |
| 4         | 14,7 | 38,7 | -    | +0,3 | (14,88) | (-2,7) | (-0,9)  | (14,80) | (-0,7) | (-0,4)  |
| 5         | 1,9  | 38,5 | -0,3 | -    | (16,45) | (+0,7) | (+15,1) | (16,30) | (+1,8) | (+15,7) |
| Männer    | 35,5 | 38,9 | -    | -    | 22,54   | -3,3   | -0,7    | 22,34   | -0,7   | -0,7    |
| 1         | 6,9  | 38,6 | -    | -0,3 | (36,16) | (-)    | (+2,5)  | (34,98) | (-0,8) | (+2,7)  |
| 2         | 24,6 | 38,9 | -    | -    | 26,75   | -1,3   | +2,8    | 26,45   | +0,8   | +2,4    |
| 3         | 55,0 | 38,9 | -    | -    | 20,90   | -2,7   | -0,3    | 20,83   | -0,2   | -0,2    |
| 4         | 11,6 | 39,1 | -0,5 | +0,5 | (14,18) | (-5,7) | (-2,2)  | (14,18) | (-2,9) | (-1,1)  |
| 5         | /    | /    | /    | /    | /       | /      | /       | /       | /      | /       |
| Frauen    | 64,5 | 38,8 | -    | -    | 21,01   | -1,6   | -0,9    | 20,84   | -0,1   | -1,1    |
| 1         | 3,4  | 37,5 | +0,3 | -1,1 | (31,70) | (-2,1) | (-1,1)  | (31,17) | (-1,6) | (-1,0)  |
| 2         | 26,7 | 39,0 | +0,3 | -0,3 | 25,60   | -0,6   | +1,7    | 25,24   | +0,8   | +0,8    |
| 3         | 51,6 | 38,9 | -    | -    | 20,00   | -1,8   | +0,4    | 19,94   | -      | +0,4    |
| 4         | 16,5 | 38,6 | +0,5 | +0,5 | (15,16) | (-1,4) | (-0,7)  | (15,05) | (+0,1) | (-0,3)  |
| 5         | 1,9  | 38,6 | -0,3 | -    | 15,57   | -2,4   | +9,3    | 15,49   | +0,1   | +10,6   |

Q88 Sozialwesen (ohne Heime)

|           |      |      |      |      |         |        |        |         |        |        |
|-----------|------|------|------|------|---------|--------|--------|---------|--------|--------|
| Insgesamt | 2,3  | 39,0 | -0,8 | +0,1 | 21,22   | +1,0   | +2,2   | 20,86   | +1,1   | +2,4   |
| 1         | 5,1  | 39,3 | -    | -    | (36,76) | (+5,2) | (+0,8) | 35,10   | +3,1   | +0,8   |
| 2         | 26,6 | 39,2 | -    | +0,3 | 24,68   | +0,2   | +1,8   | 24,18   | +0     | +2,0   |
| 3         | 59,8 | 38,8 | -1,5 | +0,3 | 19,45   | +2,0   | +2,9   | 19,23   | +2,3   | +3,0   |
| 4         | 6,2  | 38,9 | +1,0 | -0,8 | 14,20   | +0,4   | +2,5   | 14,04   | +1,3   | +3,4   |
| 5         | 2,3  | 39,3 | +0,3 | +1,0 | 11,00   | -1,2   | -5,5   | 10,93   | +2,1   | -4,8   |
| Männer    | 42,7 | 39,1 | -0,3 | +0,5 | 22,39   | -0,4   | +2,3   | 21,96   | +0,1   | +2,7   |
| 1         | 7,1  | 39,3 | +0,3 | +0,3 | (39,48) | (+5,2) | (+1,8) | (38,09) | (+4,6) | (+4,2) |
| 2         | 26,7 | 39,2 | -    | +0,3 | (25,99) | (+0,9) | (+2,3) | 25,30   | +1,0   | +2,4   |
| 3         | 58,0 | 39,1 | -    | +1,0 | 19,91   | +0,8   | +2,2   | 19,69   | +1,5   | +2,3   |
| 4         | 5,9  | 39,2 | -0,5 | -0,5 | 14,25   | -0,3   | +5,4   | 14,05   | +1,4   | +5,5   |
| 5         | 2,2  | 39,2 | +0,3 | +0,5 | 10,46   | -3,2   | -13,3  | 10,40   | +0,2   | -12,5  |
| Frauen    | 57,3 | 38,8 | -1,3 | -0,3 | 20,35   | +2,4   | +2,8   | 20,03   | +2,0   | +2,7   |
| 1         | 3,7  | 39,2 | -0,5 | -0,5 | (32,82) | (+6,2) | (-1,9) | (30,76) | (+1,5) | (-5,7) |
| 2         | 26,5 | 39,1 | -0,5 | -    | 23,69   | +0,4   | +2,3   | 23,33   | -0,1   | +2,5   |
| 3         | 61,1 | 38,7 | -2,0 | -0,3 | 19,12   | +2,9   | +3,7   | 18,90   | +2,7   | +3,8   |
| 4         | 6,4  | 38,7 | +2,1 | -1,0 | 14,17   | +0,8   | +0,9   | 14,04   | +1,2   | +2,3   |
| 5         | 2,4  | 39,4 | +0,5 | +1,5 | 11,38   | +0,1   | +1,2   | 11,31   | +3,6   | +1,7   |

\*) Klassifikation der Wirtschaftszweige, Ausgabe 2008 (WZ 2008)

Noch: **5. Durchschnittliche Verdienste und Arbeitszeiten der Arbeitnehmerinnen und Arbeitnehmer im Produzierenden Gewerbe und im Dienstleistungsbereich\*) im III. Quartal 2019 nach Geschlecht und statistischen Leistungsgruppen**

Noch: **5.1 Vollzeitbeschäftigte nach Wirtschaftszweigen**

| Geschlecht<br>Leistungs-<br>gruppe | Anteil<br>der Arbeit-<br>nehmer/<br>-innen<br>an über-<br>geordneter<br>Zusammen-<br>fassung | Bruttomonatsverdienst |   |   |                      |   |   | Sonder-<br>zahlungen |
|------------------------------------|--|-----------------------|---|---|----------------------|---|---|----------------------|
|                                    |  | insgesamt             |   |   | ohne Sonderzahlungen |   |   |                      |
|                                    |  | III. Quartal<br>2019  | Veränderung<br>III. Quartal 2019<br>gegenüber dem |   | III. Quartal<br>2019 | Veränderung<br>III. Quartal 2019<br>gegenüber dem |   |                      |
|                                    |  |                       | Vorquartal  | entsprechen-<br>den Vorjahres-<br>quartal |                      | Vorquartal  | entsprechen-<br>den Vorjahres-<br>quartal |                      |
| %                                  | EUR  | %                     | EUR   | %   | EUR                  |   |   |                      |

noch: **Q Gesundheits- und Sozialwesen**

Q86 Gesundheitswesen

|           |      |         |        |        |         |        |        |   |
|-----------|------|---------|--------|--------|---------|--------|--------|---|
| Insgesamt | 5,1  | 4 796   | +0,7   | +3,7   | 4 709   | +0,9   | +3,8   | / |
| 1         | 19,9 | 9 279   | +0,7   | +1,7   | 9 057   | +1,6   | +2,4   | / |
| 2         | 21,5 | 4 664   | +1,2   | +0,6   | 4 579   | +0,5   | +0,2   | / |
| 3         | 52,2 | 3 402   | +0,3   | +3,9   | 3 361   | +0,3   | +3,7   | / |
| 4         | 5,0  | 2 754   | -0,3   | +0,5   | 2 712   | -1,2   | +1,3   | / |
| 5         | 1,4  | 2 497   | +2,3   | +1,5   | 2 433   | +0,8   | +2,1   | / |
| Männer    | 34,8 | 6 307   | +0,5   | +3,3   | 6 162   | +1,0   | +3,7   | / |
| 1         | 34,4 | 10 440  | +0,6   | +1,7   | 10 135  | +1,8   | +2,7   | / |
| 2         | 22,5 | 5 223   | +0,8   | -1,2   | 5 124   | +0,2   | -1,9   | / |
| 3         | 35,4 | 3 766   | +0,4   | +4,8   | 3 724   | +0,3   | +4,6   | / |
| 4         | 6,1  | (2 746) | (-2,7) | (+0,6) | (2 710) | (-3,4) | (+1,6) | / |
| 5         | 1,5  | 2 452   | +3,5   | +1,4   | 2 394   | +1,8   | +2,2   | / |
| Frauen    | 65,2 | 3 991   | +0,9   | +3,9   | 3 935   | +0,7   | +3,8   | / |
| 1         | 12,1 | 7 523   | +1,1   | +2,2   | 7 425   | +1,5   | +2,2   | / |
| 2         | 21,0 | 4 345   | +1,5   | +2,1   | 4 268   | +0,7   | +1,8   | / |
| 3         | 61,2 | 3 289   | +0,3   | +3,7   | 3 249   | +0,3   | +3,5   | / |
| 4         | 4,4  | 2 759   | +1,5   | +0,5   | 2 714   | +0,4   | +1,2   | / |
| 5         | 1,3  | 2 525   | +1,7   | +1,7   | 2 457   | +0,2   | +2,1   | / |

Q87 Heime (ohne Erholungs- und Ferienheime)

|           |      |         |        |         |         |        |         |   |
|-----------|------|---------|--------|---------|---------|--------|---------|---|
| Insgesamt | 1,6  | 3 636   | -2,3   | -1,1    | 3 607   | -0,3   | -1,2    | / |
| 1         | 4,6  | (5 638) | (-4,3) | (+0,1)  | 5 493   | -1,4   | +0,3    | / |
| 2         | 25,9 | 4 400   | -0,6   | +1,8    | 4 344   | +1,1   | +1,1    | / |
| 3         | 52,8 | 3 434   | -2,2   | -0,1    | 3 423   | -0,2   | -0,1    | / |
| 4         | 14,7 | (2 505) | (-2,5) | (-0,6)  | (2 492) | (-0,5) | (-)     | / |
| 5         | 1,9  | (2 755) | (+0,5) | (+15,3) | (2 730) | (+1,6) | (+15,8) | / |
| Männer    | 35,5 | 3 810   | -3,3   | -0,7    | 3 777   | -0,7   | -0,7    | / |
| 1         | 6,9  | (6 067) | (-)    | (+2,2)  | (5 868) | (-0,8) | (+2,4)  | / |
| 2         | 24,6 | 4 524   | -1,2   | +2,9    | 4 474   | +0,9   | +2,5    | / |
| 3         | 55,0 | 3 533   | -2,6   | -0,3    | 3 521   | -0,1   | -0,3    | / |
| 4         | 11,6 | (2 410) | (-6,2) | (-1,8)  | (2 410) | (-3,4) | (-0,7)  | / |
| 5         | /    | /       | /      | /       | /       | /      | /       | / |
| Frauen    | 64,5 | 3 541   | -1,6   | -1,0    | 3 514   | -0     | -1,2    | / |
| 1         | 3,4  | (5 159) | (-2,0) | (-2,3)  | (5 073) | (-1,6) | (-2,1)  | / |
| 2         | 26,7 | 4 338   | -0,4   | +1,4    | 4 277   | +1,1   | +0,5    | / |
| 3         | 51,6 | 3 375   | -2,0   | +0,2    | 3 365   | -0,2   | +0,3    | / |
| 4         | 16,5 | (2 542) | (-1,0) | (-0,3)  | (2 524) | (+0,6) | (+0,1)  | / |
| 5         | 1,9  | 2 614   | -2,6   | +9,5    | 2 601   | -0,1   | +10,7   | / |

Q88 Sozialwesen (ohne Heime)

|           |      |         |        |        |         |        |        |   |
|-----------|------|---------|--------|--------|---------|--------|--------|---|
| Insgesamt | 2,3  | 3 592   | +0,2   | +2,4   | 3 530   | +0,2   | +2,5   | / |
| 1         | 5,1  | (6 276) | (+5,3) | (+0,9) | 5 992   | +3,2   | +0,8   | / |
| 2         | 26,6 | 4 198   | -0     | +1,9   | 4 113   | -0,2   | +2,1   | / |
| 3         | 59,8 | 3 281   | +0,6   | +3,1   | 3 244   | +0,9   | +3,2   | / |
| 4         | 6,2  | 2 400   | +1,4   | +1,7   | 2 374   | +2,4   | +2,7   | / |
| 5         | 2,3  | 1 879   | -0,9   | -4,5   | 1 866   | +2,4   | -3,9   | / |
| Männer    | 42,7 | 3 807   | -0,4   | +2,9   | 3 735   | +0,1   | +3,3   | / |
| 1         | 7,1  | (6 747) | (+5,6) | (+2,0) | (6 509) | (+5,0) | (+4,5) | / |
| 2         | 26,7 | 4 426   | +1,0   | +2,5   | 4 309   | +1,1   | +2,5   | / |
| 3         | 58,0 | 3 380   | +0,6   | +3,1   | 3 342   | +1,4   | +3,2   | / |
| 4         | 5,9  | (2 430) | (-0,7) | (+4,9) | (2 397) | (+0,9) | (+5,1) | / |
| 5         | 2,2  | 1 780   | -3,2   | -13,0  | 1 770   | +0,2   | -12,1  | / |
| Frauen    | 57,3 | 3 432   | +1,1   | +2,5   | 3 378   | +0,6   | +2,5   | / |
| 1         | 3,7  | (5 594) | (+5,8) | (-2,2) | (5 242) | (+1,1) | (-6,0) | / |
| 2         | 26,5 | 4 027   | -0     | +2,4   | 3 965   | -0,6   | +2,6   | / |
| 3         | 61,1 | 3 212   | +0,6   | +3,4   | 3 174   | +0,4   | +3,5   | / |
| 4         | 6,4  | 2 380   | +2,9   | -0,2   | 2 358   | +3,3   | +1,2   | / |
| 5         | 2,4  | 1 948   | +0,5   | +2,9   | 1 935   | +3,9   | +3,3   | / |

\*) Klassifikation der Wirtschaftszweige, Ausgabe 2008 (WZ 2008)

Noch: **5. Durchschnittliche Verdienste und Arbeitszeiten der Arbeitnehmerinnen und Arbeitnehmer im Produzierenden Gewerbe und im Dienstleistungsbereich\*) im III. Quartal 2019 nach Geschlecht und statistischen Leistungsgruppen**

Noch: **5.1 Vollzeitbeschäftigte nach Wirtschaftszweigen**

| Geschlecht<br>Leistungs-<br>gruppe | Anteil der Arbeitnehmer/-innen an übergeordneter Zusammenfassung | Bezahlte Wochenarbeitszeit |   |                                 |                   | Bruttostundenverdienst |   |                      |                                 |            |                                 |
|------------------------------------|--|----------------------------|---|---------------------------------|-------------------|------------------------|---|----------------------|---------------------------------|------------|---------------------------------|
|                                    |  | III. Quartal 2019          | Veränderung III. Quartal 2019 gegenüber dem |                                 | III. Quartal 2019 | insgesamt              |   | ohne Sonderzahlungen |                                 |            |                                 |
|                                    |  |                            | Vorquartal                                  | entsprechenden Vorjahresquartal |                   | Vorquartal             | Veränderung III. Quartal 2019 gegenüber dem | Vorquartal           | entsprechenden Vorjahresquartal | Vorquartal | entsprechenden Vorjahresquartal |
|                                    |  |                            |   |                                 |                   |                        |   |                      |                                 |            |                                 |

**R Kunst, Unterhaltung und Erholung**

|           |      |      |      |      |         |        |        |         |        |        |
|-----------|------|------|------|------|---------|--------|--------|---------|--------|--------|
| Insgesamt | 0,7  | 39,7 | +1,2 | +1,4 | (23,11) | (-4,2) | (-)    | (22,54) | (-1,3) | (-)    |
| 1         | /    | /    | /    | /    | /       | /      | /      | /       | /      | /      |
| 2         | 19,7 | 40,1 | +1,8 | +1,0 | (28,44) | (-4,9) | (+3,9) | (26,73) | (-2,8) | (-)    |
| 3         | 39,4 | 39,4 | +1,0 | +0,5 | 19,17   | -4,8   | -0,1   | 18,89   | -1,8   | +0,3   |
| 4         | 19,4 | 39,3 | -0,3 | -0,3 | 13,27   | -      | +1,1   | 13,21   | +2,6   | +1,3   |
| 5         | 11,4 | 40,5 | +3,8 | +6,3 | 10,55   | -1,2   | +4,9   | 10,49   | +0,8   | +4,5   |
| Männer    | /    | /    | /    | /    | /       | /      | /      | /       | /      | /      |
| 1         | /    | /    | /    | /    | /       | /      | /      | /       | /      | /      |
| 2         | 22,5 | 40,5 | +2,3 | +1,8 | /       | /      | /      | (27,88) | (-5,2) | (-2,7) |
| 3         | 43,6 | 39,6 | +1,3 | +1,0 | 19,49   | -5,4   | -1,3   | 19,22   | -2,5   | -1,3   |
| 4         | 16,0 | 39,6 | -    | +1,8 | 13,37   | -1,6   | -0,1   | 13,29   | +1,1   | -0,1   |
| 5         | 6,7  | 41,5 | +2,5 | +7,0 | 10,76   | +0,2   | +9,8   | 10,71   | +1,6   | +9,4   |
| Frauen    | 36,7 | 39,2 | +1,0 | +0,7 | 17,11   | -3,0   | +0,9   | 16,85   | +0,3   | +1,6   |
| 1         | 8,1  | 39,5 | -0,5 | +0,3 | (27,05) | (-5,9) | (-7,2) | (26,76) | (+2,0) | (-6,6) |
| 2         | 15,0 | 39,1 | +0,3 | -0,8 | 24,42   | -0,9   | +0,2   | 23,67   | +1,0   | +1,3   |
| 3         | 32,0 | 38,9 | +0,8 | -0,5 | 18,41   | -3,5   | +1,9   | 18,11   | -0,2   | +3,0   |
| 4         | 25,3 | 39,0 | -0,5 | -2,3 | 13,16   | +1,6   | +2,3   | 13,11   | +3,9   | +2,4   |
| 5         | 19,5 | 39,9 | +4,7 | +6,4 | 10,42   | -2,1   | +1,6   | 10,36   | +0,3   | +1,2   |

**R90 Kreative, künstlerische und unterhaltende Tätigkeiten**

|           |      |      |      |      |         |         |         |         |        |         |
|-----------|------|------|------|------|---------|---------|---------|---------|--------|---------|
| Insgesamt | 0,2  | 40,2 | +2,9 | +1,8 | 21,56   | -7,7    | -6,8    | 21,42   | -0,7   | -5,4    |
| 1         | 15,9 | 40,2 | +1,3 | +1,3 | (29,38) | (-6,6)  | (-1,1)  | (29,08) | (+7,2) | (-0,6)  |
| 2         | 28,9 | 40,9 | +4,9 | +2,8 | (23,61) | (-7,4)  | (-11,7) | (23,40) | (-3,8) | (-10,7) |
| 3         | 46,3 | 39,8 | +2,3 | +1,0 | 18,63   | -7,5    | -6,6    | 18,57   | -1,8   | -4,4    |
| 4         | 7,4  | 39,6 | +2,3 | +2,3 | (16,12) | (-10,2) | (-3,4)  | (16,05) | (-1,7) | (-2,3)  |
| 5         | 1,4  | 38,2 | +0,5 | +0,8 | 13,11   | -4,5    | -       | 13,09   | -0,4   | +0,8    |
| Männer    | 70,6 | 40,5 | +3,3 | +3,3 | 22,00   | -9,7    | -9,5    | 21,88   | -2,8   | -8,8    |
| 1         | 14,1 | 40,5 | +2,0 | +2,3 | (32,15) | (-5,5)  | (+2,7)  | (31,77) | (+8,9) | (+2,5)  |
| 2         | 30,6 | 41,5 | +6,7 | +4,8 | (23,46) | (-11,2) | (-17,0) | (23,32) | (-7,3) | (-15,8) |
| 3         | 48,3 | 40,0 | +2,0 | +2,3 | 19,05   | -8,5    | -7,8    | 19,01   | -3,3   | -7,0    |
| 4         | 6,0  | 40,3 | +3,6 | +5,2 | (15,41) | (-15,0) | (-9,7)  | (15,36) | (-6,9) | (-8,9)  |
| 5         | 1,0  | 38,4 | +0,8 | +2,4 | 12,63   | +0,2    | +11,4   | 12,59   | +1,5   | +11,0   |
| Frauen    | 29,4 | 39,3 | +1,6 | -1,3 | 20,44   | -5,2    | -3,0    | 20,26   | +1,9   | -0,2    |
| 1         | 20,3 | 39,7 | -    | -0,3 | (24,67) | (-9,8)  | (-8,1)  | (24,50) | (+2,5) | (-6,3)  |
| 2         | 25,0 | 39,2 | +0,3 | -2,2 | 24,08   | +0,8    | +0,4    | 23,65   | +3,4   | +0,2    |
| 3         | 41,5 | 39,4 | +3,4 | -1,5 | 17,41   | -6,1    | -6,0    | 17,34   | +0,5   | -0,1    |
| 4         | 11,0 | 38,7 | +0,3 | -1,0 | (17,08) | (-4,1)  | (+4,5)  | (16,98) | (+4,9) | (+5,7)  |
| 5         | 2,2  | 38,0 | +0,3 | -0,5 | (13,63) | (-7,1)  | (-4,3)  | (13,63) | (-0,9) | (-3,0)  |

**R91 Bibliotheken, Archive, Museen, botanische und zoologische Gärten**

|           |      |      |      |      |         |        |        |         |        |        |
|-----------|------|------|------|------|---------|--------|--------|---------|--------|--------|
| Insgesamt | 0,1  | 39,5 | -    | +0,9 | (21,66) | (-)    | (-1,9) | (21,63) | (-)    | (-1,5) |
| 1         | 13,1 | 39,0 | -1,0 | +0,8 | 35,28   | -1,7   | -0,3   | 35,28   | +1,1   | +0,3   |
| 2         | 26,0 | 39,9 | +0,3 | +1,5 | 24,68   | -1,2   | -0,2   | 24,60   | -0,7   | -0,5   |
| 3         | 40,1 | 39,4 | -    | +0,8 | 19,61   | -1,6   | +0,9   | 19,60   | -0,7   | +1,7   |
| 4         | 20,4 | 39,6 | +0,3 | +0,5 | 13,37   | +2,5   | +2,6   | 13,37   | +2,9   | +4,2   |
| 5         | 0,5  | 39,7 | +0,8 | +1,0 | (14,16) | (-)    | (-)    | (14,16) | (-)    | (-)    |
| Männer    | 56,7 | 39,7 | -    | +0,8 | (20,98) | (+0,1) | (-1,7) | (20,95) | (+0,2) | (-1,2) |
| 1         | 8,2  | 39,4 | -    | +0,5 | (38,02) | (-0,3) | (+2,1) | (38,02) | (+0,4) | (+2,7) |
| 2         | 22,5 | 40,3 | +0,5 | +1,3 | 24,99   | +0,1   | +1,0   | 24,84   | -0,4   | +0,4   |
| 3         | 46,6 | 39,4 | -    | +0,8 | 19,64   | -0,9   | +2,5   | 19,64   | -0,5   | +3,2   |
| 4         | 21,8 | 39,9 | +0,3 | +1,3 | 13,60   | +4,5   | +3,3   | 13,60   | +4,5   | +5,8   |
| 5         | 0,9  | 39,7 | +0,8 | +1,0 | (14,16) | (-)    | (-)    | (14,16) | (-)    | (-)    |
| Frauen    | /    | /    | /    | /    | /       | /      | /      | /       | /      | /      |
| 1         | 19,5 | 38,8 | -1,8 | +1,0 | 33,74   | -2,8   | -0,8   | 33,74   | +1,1   | -0,4   |
| 2         | 30,5 | 39,5 | -    | +1,3 | 24,37   | -2,4   | -1,5   | 24,37   | -0,9   | -1,4   |
| 3         | 31,6 | 39,5 | +0,3 | +1,3 | 19,54   | -3,1   | -1,0   | 19,52   | -1,0   | -0,2   |
| 4         | 18,4 | 39,1 | -    | -0,5 | 13,00   | -0,5   | +1,4   | 13,00   | +0,5   | +1,8   |
| 5         | -    | -    | -    | -    | -       | -      | -      | -       | -      | -      |

\*) Klassifikation der Wirtschaftszweige, Ausgabe 2008 (WZ 2008)



Noch: **5. Durchschnittliche Verdienste und Arbeitszeiten der Arbeitnehmerinnen und Arbeitnehmer im Produzierenden Gewerbe und im Dienstleistungsbereich\*) im III. Quartal 2019 nach Geschlecht und statistischen Leistungsgruppen**

Noch: **5.1 Vollzeitbeschäftigte nach Wirtschaftszweigen**

| Geschlecht<br>Leistungs-<br>gruppe | Anteil<br>der Arbeit-<br>nehmer/<br>-innen<br>an über-<br>geordneter<br>Zusammen-<br>fassung | Bruttomonatsverdienst |   |   |                      |   |   | Sonder-<br>zahlungen |
|------------------------------------|--|-----------------------|---|---|----------------------|---|---|----------------------|
|                                    |  | insgesamt             |   |   | ohne Sonderzahlungen |   |   |                      |
|                                    |  | III. Quartal<br>2019  | Veränderung<br>III. Quartal 2019<br>gegenüber dem |   | III. Quartal<br>2019 | Veränderung<br>III. Quartal 2019<br>gegenüber dem |   |                      |
|                                    |  |                       | Vorquartal  | entsprechen-<br>den Vorjahres-<br>quartal |                      | Vorquartal  | entsprechen-<br>den Vorjahres-<br>quartal |                      |
| %                                  | EUR  | %                     |   | EUR                                       | %                    |   | EUR                                       |                      |

**R Kunst, Unterhaltung und Erholung**

|           |      |         |        |        |         |        |        |   |
|-----------|------|---------|--------|--------|---------|--------|--------|---|
| Insgesamt | 0,7  | (3 985) | (-3,1) | (-)    | (3 887) | (-0,1) | (-)    | / |
| 1         | /    | /       | /      | /      | /       | /      | /      | / |
| 2         | 19,7 | (4 956) | (-3,2) | (+5,1) | (4 658) | (-1,0) | (+1,2) | / |
| 3         | 39,4 | 3 282   | -3,8   | +0,5   | 3 234   | -0,7   | +0,8   | / |
| 4         | 19,4 | 2 267   | -0,3   | +1,0   | 2 256   | +2,2   | +1,1   | / |
| 5         | 11,4 | 1 854   | +2,5   | +11,4  | 1 844   | +4,7   | +11,0  | / |
| Männer    | /    | /       | /      | /      | /       | /      | /      | / |
| 1         | /    | /       | /      | /      | /       | /      | /      | / |
| 2         | 22,5 | /       | /      | /      | (4 906) | (-2,9) | (-1,0) | / |
| 3         | 43,6 | 3 355   | -4,3   | -0,3   | 3 308   | -1,3   | -0,4   | / |
| 4         | 16,0 | 2 302   | -1,5   | +1,9   | 2 289   | +1,3   | +1,9   | / |
| 5         | 6,7  | 1 939   | +2,6   | +17,2  | 1 929   | +4,0   | +16,8  | / |
| Frauen    | 36,7 | 2 913   | -2,1   | +1,6   | 2 870   | +1,3   | +2,2   | / |
| 1         | 8,1  | (4 648) | (-6,3) | (-6,9) | (4 599) | (+1,7) | (-6,3) | / |
| 2         | 15,0 | 4 146   | -0,6   | -0,5   | 4 020   | +1,3   | +0,6   | / |
| 3         | 32,0 | 3 111   | -2,8   | +1,4   | 3 061   | +0,6   | +2,5   | / |
| 4         | 25,3 | 2 229   | +1,0   | -      | 2 220   | +3,1   | +0,2   | / |
| 5         | 19,5 | 1 805   | +2,4   | +8,0   | 1 794   | +4,9   | +7,6   | / |

**R90 Kreative, künstlerische und unterhaltende Tätigkeiten**

|           |      |         |         |         |         |        |         |   |
|-----------|------|---------|---------|---------|---------|--------|---------|---|
| Insgesamt | 0,2  | 3 761   | -5,1    | -5,1    | 3 737   | +2,2   | -3,7    | / |
| 1         | 15,9 | (5 135) | (-5,4)  | (+0,3)  | /       | /      | /       | / |
| 2         | 28,9 | 4 194   | -2,9    | -9,3    | 4 157   | +0,9   | -8,3    | / |
| 3         | 46,3 | 3 223   | -5,2    | -5,6    | 3 214   | +0,5   | -3,3    | / |
| 4         | 7,4  | (2 776) | (-8,1)  | (-1,0)  | (2 764) | (+0,6) | (+0)    | / |
| 5         | 1,4  | 2 176   | -4,1    | +0,7    | 2 173   | +0,1   | +1,5    | / |
| Männer    | 70,6 | 3 874   | -6,6    | -6,5    | 3 853   | +0,6   | -5,8    | / |
| 1         | 14,1 | /       | /       | /       | /       | /      | /       | / |
| 2         | 30,6 | 4 227   | -5,4    | -13,2   | 4 202   | -1,2   | -11,8   | / |
| 3         | 48,3 | 3 311   | -6,7    | -5,6    | 3 303   | -1,4   | -4,8    | / |
| 4         | 6,0  | (2 701) | (-11,8) | (-4,8)  | (2 691) | (-3,4) | (-4,0)  | / |
| 5         | 1,0  | (2 108) | (+1,1)  | (+13,9) | (2 101) | (+2,4) | (+13,6) | / |
| Frauen    | 29,4 | 3 490   | -3,9    | -4,3    | 3 458   | +3,3   | -1,5    | / |
| 1         | 20,3 | (4 258) | (-9,7)  | (-8,3)  | (4 228) | (+2,5) | (-6,5)  | / |
| 2         | 25,0 | 4 098   | +1,0    | -1,9    | 4 025   | +3,6   | -2,0    | / |
| 3         | 41,5 | 2 977   | -3,1    | -7,5    | 2 965   | +3,7   | -1,7    | / |
| 4         | 11,0 | 2 875   | -3,7    | +3,6    | 2 859   | +5,3   | +4,8    | / |
| 5         | 2,2  | (2 250) | (-)     | (-4,8)  | (2 250) | (-0,7) | (-3,5)  | - |

**R91 Bibliotheken, Archive, Museen, botanische und zoologische Gärten**

|           |      |         |        |        |         |        |        |   |
|-----------|------|---------|--------|--------|---------|--------|--------|---|
| Insgesamt | 0,1  | (3 720) | (-)    | (-1,0) | (3 716) | (-)    | (-0,6) | / |
| 1         | 13,1 | 5 980   | -2,8   | +0,4   | 5 980   | -0,1   | +1,0   | - |
| 2         | 26,0 | 4 277   | -1,0   | +1,1   | 4 264   | -0,5   | +0,9   | / |
| 3         | 40,1 | 3 361   | -1,5   | +1,9   | 3 359   | -0,6   | +2,7   | / |
| 4         | 20,4 | 2 300   | +2,7   | +3,1   | 2 300   | +3,1   | +4,8   | - |
| 5         | 0,5  | (2 441) | (+2,6) | (-)    | (2 441) | (+2,6) | (-)    | - |
| Männer    | 56,7 | (3 623) | (+0,3) | (-0,8) | (3 617) | (+0,4) | (-0,4) | / |
| 1         | 8,2  | (6 508) | (-0,4) | (+2,5) | (6 508) | (+0,4) | (+3,1) | - |
| 2         | 22,5 | 4 377   | +0,5   | +2,2   | 4 351   | -0     | +1,7   | / |
| 3         | 46,6 | 3 366   | -0,8   | +3,3   | 3 365   | -0,5   | +4,0   | / |
| 4         | 21,8 | 2 359   | +4,7   | +4,7   | 2 359   | +4,7   | +7,1   | - |
| 5         | 0,9  | (2 441) | (+2,6) | (-)    | (2 441) | (+2,6) | (-)    | - |
| Frauen    | /    | /       | /      | /      | /       | /      | /      | / |
| 1         | 19,5 | 5 688   | -4,4   | +0,3   | 5 688   | -0,6   | +0,7   | - |
| 2         | 30,5 | 4 180   | -2,5   | -0,2   | 4 180   | -1,0   | -0,1   | - |
| 3         | 31,6 | 3 351   | -2,9   | +0,2   | 3 347   | -0,8   | +1,0   | / |
| 4         | 18,4 | 2 208   | -0,5   | +0,7   | 2 208   | +0,5   | +1,2   | - |
| 5         | -    | -       | -      | -      | -       | -      | -      | - |

\*) Klassifikation der Wirtschaftszweige, Ausgabe 2008 (WZ 2008)

Noch: **5. Durchschnittliche Verdienste und Arbeitszeiten der Arbeitnehmerinnen und Arbeitnehmer im Produzierenden Gewerbe und im Dienstleistungsbereich\*) im III. Quartal 2019 nach Geschlecht und statistischen Leistungsgruppen**

Noch: **5.1 Vollzeitbeschäftigte nach Wirtschaftszweigen**

| Geschlecht<br>Leistungs-<br>gruppe | Anteil der Arbeitnehmer/-innen an übergeordneter Zusammenfassung | Bezahlte Wochenarbeitszeit |   |                                 |                   | Bruttostundenverdienst |   |                      |   |            |                                 |
|------------------------------------|--|----------------------------|---|---------------------------------|-------------------|------------------------|---|----------------------|---|------------|---------------------------------|
|                                    |  | III. Quartal 2019          | Veränderung III. Quartal 2019 gegenüber dem |                                 | III. Quartal 2019 | insgesamt              |   | ohne Sonderzahlungen |   |            |                                 |
|                                    |  |                            | Vorquartal                                  | entsprechenden Vorjahresquartal |                   | Vorquartal             | Veränderung III. Quartal 2019 gegenüber dem | Vorquartal           | Veränderung III. Quartal 2019 gegenüber dem | Vorquartal | entsprechenden Vorjahresquartal |
|                                    |  |                            |   |                                 |                   |                        |   |                      |   |            |                                 |

noch: **R Kunst, Unterhaltung und Erholung**

R92 Spiel-, Wett- und Lotteriewesen

|           |      |        |        |        |         |        |         |         |        |         |
|-----------|------|--------|--------|--------|---------|--------|---------|---------|--------|---------|
| Insgesamt | 0,1  | 40,4   | +1,3   | +1,0   | 14,56   | -5,0   | -2,3    | 14,22   | -0,2   | -1,4    |
| 1         | /    | /      | /      | /      | /       | /      | /       | /       | /      | /       |
| 2         | 7,2  | 39,2   | +0,3   | +0,5   | 28,58   | -6,4   | +8,8    | 26,93   | +1,5   | +9,9    |
| 3         | 20,5 | 39,2   | +0,3   | +1,3   | 19,21   | -9,0   | -1,8    | 18,88   | -0,4   | -0,9    |
| 4         | 27,8 | 39,7   | -1,0   | -1,5   | (12,07) | (-2,9) | (+9,2)  | (12,02) | (+0,1) | (+9,1)  |
| 5         | 42,1 | 41,7   | +3,7   | +2,7   | 10,16   | -1,3   | +1,4    | 10,13   | +0,2   | +1,4    |
| Männer    | 41,9 | 40,9   | -      | +1,2   | (17,64) | (-6,6) | (-6,4)  | (16,94) | (-0,5) | (-5,7)  |
| 1         | /    | /      | /      | /      | /       | /      | /       | /       | /      | /       |
| 2         | 11,4 | 39,2   | -0,3   | -0,3   | (28,97) | (-7,8) | (+11,2) | (26,95) | (-0,3) | (+7,6)  |
| 3         | 32,5 | 39,5   | +0,8   | +1,8   | 19,57   | -8,6   | -2,9    | 19,16   | +1,2   | -1,9    |
| 4         | 27,2 | 39,9   | -2,4   | +1,0   | (13,29) | (-4,6) | (+6,1)  | (13,27) | (-0,5) | (+6,1)  |
| 5         | 25,2 | (44,9) | (+2,5) | (+0,9) | 10,34   | -0,5   | +5,0    | 10,27   | +1,1   | +4,4    |
| Frauen    | 58,1 | 40,0   | +2,0   | +0,8   | 12,29   | -3,2   | -       | 12,20   | -      | +1,2    |
| 1         | /    | /      | /      | /      | /       | /      | /       | /       | /      | /       |
| 2         | 4,2  | 39,1   | +0,8   | +1,0   | 27,83   | -4,1   | +4,8    | (26,89) | (+4,8) | (+12,9) |
| 3         | 11,9 | 38,6   | -0,8   | -      | 18,49   | -9,6   | +0,7    | 18,30   | -3,7   | +1,2    |
| 4         | 28,2 | 39,6   | -      | -2,7   | 11,21   | -2,1   | +8,8    | 11,14   | -      | +8,5    |
| 5         | 54,4 | 40,6   | +4,1   | +3,0   | 10,09   | -1,7   | +0,2    | 10,08   | -0,1   | +0,4    |

R93 Erbringung von Dienstleistungen des Sports, der Unterhaltung und der Erholung

|           |      |      |      |      |         |        |         |         |        |         |
|-----------|------|------|------|------|---------|--------|---------|---------|--------|---------|
| Insgesamt | /    | /    | /    | /    | /       | /      | /       | /       | /      | /       |
| 1         | /    | /    | /    | /    | /       | /      | /       | /       | /      | /       |
| 2         | 17,4 | 39,5 | -0,3 | -1,0 | /       | /      | /       | (31,02) | (-0,3) | (-)     |
| 3         | 42,1 | 39,1 | +0,5 | -0,3 | (19,48) | (-2,6) | (+4,8)  | (19,00) | (-1,9) | (+3,5)  |
| 4         | 23,7 | 39,0 | -0,5 | +0,3 | (13,23) | (+2,9) | (-3,9)  | (13,15) | (+3,8) | (-4,2)  |
| 5         | 8,0  | 38,3 | +6,1 | +7,0 | (11,10) | (-)    | (+11,9) | (10,97) | (+1,3) | (+10,6) |
| Männer    | /    | /    | /    | /    | /       | /      | /       | /       | /      | /       |
| 1         | /    | /    | /    | /    | /       | /      | /       | /       | /      | /       |
| 2         | 19,7 | 39,7 | -0,8 | -1,0 | (38,08) | (+0,2) | (-)     | /       | /      | /       |
| 3         | 42,6 | 39,4 | +0,8 | -    | (19,79) | (-3,3) | (+3,1)  | (19,32) | (-2,8) | (+2,0)  |
| 4         | 19,1 | 39,4 | +0,5 | +2,1 | (12,91) | (+0,5) | (-1,4)  | (12,79) | (+2,0) | (-2,1)  |
| 5         | 7,0  | 38,8 | +4,3 | +4,9 | (10,94) | (-)    | (+12,9) | (10,90) | (-)    | (+12,5) |
| Frauen    | 31,8 | 38,5 | +0,3 | +1,9 | (17,18) | (-0,6) | (+5,1)  | (16,69) | (+0,2) | (+4,1)  |
| 1         | 2,7  | 40,5 | -    | +2,0 | (26,04) | (+4,4) | (-)     | (24,62) | (+4,3) | (-)     |
| 2         | 12,7 | 38,7 | +0,5 | -1,5 | (24,03) | (-0,9) | (+3,5)  | (22,47) | (-1,6) | (+6,4)  |
| 3         | 40,9 | 38,6 | -0,3 | -    | (18,77) | (-0,9) | (+8,9)  | (18,25) | (+0,1) | (+6,9)  |
| 4         | 33,7 | 38,6 | -1,3 | -1,8 | (13,62) | (+5,7) | (-6,8)  | (13,58) | (+5,9) | (-6,7)  |
| 5         | /    | /    | /    | /    | /       | /      | /       | /       | /      | /       |

S Erbringung von sonstigen Dienstleistungen

|           |      |      |      |      |         |        |        |         |        |        |
|-----------|------|------|------|------|---------|--------|--------|---------|--------|--------|
| Insgesamt | 1,7  | 39,0 | +0,4 | +0,6 | 22,61   | -5,8   | +7,1   | 22,35   | -0,6   | +7,3   |
| 1         | 9,7  | 39,3 | +1,6 | +1,0 | 40,72   | -0,9   | -0     | 39,72   | +1,0   | +0,7   |
| 2         | 28,4 | 38,8 | +0,5 | -    | 27,88   | -9,3   | +5,0   | 27,63   | -0,9   | +5,4   |
| 3         | 44,7 | 39,2 | -    | +1,6 | 19,00   | -5,2   | +8,2   | 18,84   | -0,4   | +8,0   |
| 4         | 8,9  | 39,1 | +0,3 | -0,5 | 14,44   | -2,4   | +3,7   | 14,31   | -0,1   | +3,8   |
| 5         | 8,3  | 39,0 | +2,1 | -0,3 | 11,66   | +3,0   | +3,2   | 11,57   | +2,6   | +3,1   |
| Männer    | 48,3 | 39,2 | +0,5 | -0,4 | 25,98   | -7,5   | +5,0   | 25,57   | -0,6   | +5,4   |
| 1         | 13,0 | 39,4 | +2,1 | +1,3 | 44,69   | +0,8   | +0,7   | 43,22   | +2,6   | +1,5   |
| 2         | 37,3 | 38,6 | +0,5 | -0,5 | 29,38   | -10,9  | +4,8   | 29,08   | -0,3   | +5,3   |
| 3         | 37,3 | 39,6 | +0,3 | -1,2 | 20,17   | -6,1   | +6,7   | 19,95   | +0,2   | +6,5   |
| 4         | 8,4  | 39,4 | +0,3 | +0,5 | 14,58   | -3,1   | +3,4   | 14,43   | -0,1   | +3,5   |
| 5         | 4,1  | 40,3 | +2,3 | +2,0 | (12,95) | (-0,1) | (+4,4) | (12,73) | (-1,1) | (+3,9) |
| Frauen    | 51,7 | 38,9 | +0,3 | +1,4 | 19,43   | -3,6   | +8,3   | 19,32   | -0,5   | +8,2   |
| 1         | 6,6  | 39,1 | +0,5 | +0,5 | 33,41   | -2,1   | +1,7   | 33,28   | -0,5   | +1,8   |
| 2         | 20,1 | 39,1 | +0,3 | +0,5 | 25,33   | -6,0   | +5,2   | 25,16   | -2,2   | +5,1   |
| 3         | 51,6 | 38,9 | -    | +2,6 | 18,19   | -4,5   | +8,3   | 18,08   | -0,9   | +8,2   |
| 4         | 9,4  | 38,9 | +0,3 | -1,3 | 14,32   | -1,9   | +4,0   | 14,22   | -0,1   | +4,4   |
| 5         | 12,3 | 38,5 | +1,9 | -1,0 | 11,25   | +3,7   | +3,1   | 11,20   | +3,4   | +3,2   |

\*) Klassifikation der Wirtschaftszweige, Ausgabe 2008 (WZ 2008)

Noch: **5. Durchschnittliche Verdienste und Arbeitszeiten der Arbeitnehmerinnen und Arbeitnehmer im Produzierenden Gewerbe und im Dienstleistungsbereich\*) im III. Quartal 2019 nach Geschlecht und statistischen Leistungsgruppen**

Noch: **5.1 Vollzeitbeschäftigte nach Wirtschaftszweigen**

| Geschlecht<br>Leistungs-<br>gruppe | Anteil<br>der Arbeit-<br>nehmer/<br>-innen<br>an über-<br>geordneter<br>Zusammen-<br>fassung | Bruttomonatsverdienst |   |   |                      |   |   | Sonder-<br>zahlungen |
|------------------------------------|--|-----------------------|---|---|----------------------|---|---|----------------------|
|                                    |  | insgesamt             |   |   | ohne Sonderzahlungen |   |   |                      |
|                                    |  | III. Quartal<br>2019  | Veränderung<br>III. Quartal 2019<br>gegenüber dem |   | III. Quartal<br>2019 | Veränderung<br>III. Quartal 2019<br>gegenüber dem |   |                      |
|                                    |  |                       | Vorquartal  | entsprechen-<br>den Vorjahres-<br>quartal |                      | Vorquartal  | entsprechen-<br>den Vorjahres-<br>quartal |                      |
| %                                  | EUR  | %                     | EUR   | %   | EUR                  |   |   |                      |

noch: **R Kunst, Unterhaltung und Erholung**

R92 Spiel-, Wett- und Lotteriewesen

|           |      |         |        |         |         |        |         |   |
|-----------|------|---------|--------|---------|---------|--------|---------|---|
| Insgesamt | 0,1  | 2 555   | -3,8   | -1,3    | 2 495   | +1,1   | -0,4    | / |
| 1         | /    | /       | /      | /       | /       | /      | /       | / |
| 2         | 7,2  | 4 863   | -6,3   | +9,2    | 4 582   | +1,6   | +10,3   | / |
| 3         | 20,5 | 3 272   | -8,8   | -0,5    | 3 214   | -0,2   | +0,3    | / |
| 4         | 27,8 | (2 084) | (-3,8) | (+7,8)  | (2 075) | (-0,9) | (+7,6)  | / |
| 5         | 42,1 | 1 838   | +2,2   | +4,0    | 1 834   | +3,8   | +4,1    | / |
| Männer    | 41,9 | (3 138) | (-6,5) | (-5,2)  | 3 015   | -0,3   | -4,5    | / |
| 1         | /    | /       | /      | /       | /       | /      | /       | / |
| 2         | 11,4 | (4 937) | (-7,9) | (+11,1) | (4 592) | (-0,5) | (+7,5)  | / |
| 3         | 32,5 | 3 358   | -7,9   | -1,0    | 3 288   | +2,0   | -0,1    | / |
| 4         | 27,2 | (2 304) | (-6,9) | (+7,1)  | (2 299) | (-3,0) | (+7,0)  | / |
| 5         | 25,2 | 2 017   | +1,9   | +5,9    | 2 004   | +3,5   | +5,4    | / |
| Frauen    | 58,1 | 2 135   | -1,2   | +0,8    | 2 120   | +2,2   | +2,0    | / |
| 1         | /    | /       | /      | /       | /       | /      | /       | / |
| 2         | 4,2  | (4 722) | (-3,6) | (+5,8)  | (4 562) | (+5,4) | (+13,9) | / |
| 3         | 11,9 | 3 101   | +10,3  | +0,8    | 3 069   | -4,5   | +1,3    | / |
| 4         | 28,2 | 1 931   | -2,1   | +6,1    | 1 919   | +0,1   | +5,8    | / |
| 5         | 54,4 | 1 779   | +2,4   | +3,1    | 1 777   | +3,9   | +3,3    | / |

R93 Erbringung von Dienstleistungen des Sports, der Unterhaltung und der Erholung

|           |      |         |        |         |         |        |         |   |
|-----------|------|---------|--------|---------|---------|--------|---------|---|
| Insgesamt | /    | /       | /      | /       | /       | /      | /       | / |
| 1         | /    | /       | /      | /       | /       | /      | /       | / |
| 2         | 17,4 | /       | /      | /       | (5 324) | (-0,6) | (-)     | / |
| 3         | 42,1 | (3 312) | (-2,2) | (+4,6)  | (3 230) | (-1,5) | (+3,3)  | / |
| 4         | 23,7 | (2 241) | (+2,4) | (-3,8)  | (2 228) | (+3,3) | (-4,0)  | / |
| 5         | 8,0  | /       | /      | /       | (1 823) | (-)    | (+18,1) | / |
| Männer    | /    | /       | /      | /       | /       | /      | /       | / |
| 1         | /    | /       | /      | /       | /       | /      | /       | / |
| 2         | 19,7 | /       | /      | /       | /       | /      | /       | / |
| 3         | 42,6 | (3 386) | (-2,5) | (+2,9)  | (3 306) | (-2,0) | (+1,8)  | / |
| 4         | 19,1 | (2 207) | (+0,9) | (+0,5)  | (2 188) | (+2,5) | (-0,1)  | / |
| 5         | 7,0  | (1 845) | (-)    | (+18,3) | (1 838) | (-)    | (+18,0) | / |
| Frauen    | 31,8 | (2 876) | (-0,4) | (-)     | (2 794) | (+0,4) | (+6,0)  | / |
| 1         | 2,7  | (4 585) | (+4,5) | (-)     | (4 334) | (+4,4) | (-)     | / |
| 2         | 12,7 | /       | /      | /       | (3 783) | (-1,0) | (+4,9)  | / |
| 3         | 40,9 | (3 145) | (-1,3) | (+8,7)  | (3 059) | (-0,2) | (+6,7)  | / |
| 4         | 33,7 | (2 283) | (+4,2) | (-8,6)  | (2 277) | (+4,4) | (-8,5)  | / |
| 5         | /    | /       | /      | /       | /       | /      | /       | / |

**S Erbringung von sonstigen Dienstleistungen**

|           |      |         |        |        |         |        |        |   |
|-----------|------|---------|--------|--------|---------|--------|--------|---|
| Insgesamt | 1,7  | 3 834   | -5,4   | +7,8   | 3 791   | -0,1   | +7,9   | / |
| 1         | 9,7  | 6 950   | +0,6   | +0,9   | 6 780   | +2,4   | +1,6   | / |
| 2         | 28,4 | 4 697   | -9,0   | +4,9   | 4 655   | -0,5   | +5,2   | / |
| 3         | 44,7 | 3 232   | -5,2   | +9,7   | 3 206   | -0,4   | +9,5   | / |
| 4         | 8,9  | 2 453   | -2,2   | +3,1   | 2 432   | +0,1   | +3,3   | / |
| 5         | 8,3  | 1 974   | +5,2   | +2,9   | 1 959   | +4,8   | +2,9   | / |
| Männer    | 48,3 | 4 422   | -7,0   | +4,6   | 4 353   | -0,1   | +5,0   | / |
| 1         | 13,0 | 7 643   | +2,7   | +1,8   | 7 391   | +4,6   | +2,6   | / |
| 2         | 37,3 | 4 923   | -10,6  | +4,2   | 4 872   | +0     | +4,7   | / |
| 3         | 37,3 | 3 467   | -6,1   | +5,3   | 3 429   | +0,2   | +5,2   | / |
| 4         | 8,4  | 2 495   | -2,9   | +3,8   | 2 469   | +0,1   | +3,8   | / |
| 5         | 4,1  | (2 265) | (+2,1) | (+6,3) | (2 227) | (+1,1) | (+5,8) | / |
| Frauen    | 51,7 | 3 285   | -3,2   | +9,7   | 3 266   | -0,1   | +9,7   | / |
| 1         | 6,6  | 5 682   | -1,6   | +2,4   | 5 660   | +0     | +2,5   | / |
| 2         | 20,1 | 4 305   | -5,7   | +5,9   | 4 276   | -1,8   | +5,7   | / |
| 3         | 51,6 | 3 074   | -4,5   | +11,3  | 3 056   | -0,9   | +11,2  | / |
| 4         | 9,4  | 2 419   | -1,7   | +2,7   | 2 400   | -0     | +2,9   | / |
| 5         | 12,3 | 1 884   | +5,7   | +2,1   | 1 876   | +5,5   | +2,3   | / |

\*) Klassifikation der Wirtschaftszweige, Ausgabe 2008 (WZ 2008)

Noch: **5. Durchschnittliche Verdienste und Arbeitszeiten der Arbeitnehmerinnen und Arbeitnehmer im Produzierenden Gewerbe und im Dienstleistungsbereich\*) im III. Quartal 2019 nach Geschlecht und statistischen Leistungsgruppen**

Noch: **5.1 Vollzeitbeschäftigte nach Wirtschaftszweigen**

| Geschlecht<br>Leistungs-<br>gruppe | Anteil der Arbeitnehmer/-innen an übergeordneter Zusammenfassung | Bezahlte Wochenarbeitszeit |   |   |                                 | Bruttostundenverdienst |   |                                 |                      |   |                                 |
|------------------------------------|--|----------------------------|---|---|---------------------------------|------------------------|---|---------------------------------|----------------------|---|---------------------------------|
|                                    |  | III. Quartal 2019          |   | Veränderung III. Quartal 2019 gegenüber dem |                                 | insgesamt              |   |                                 | ohne Sonderzahlungen |   |                                 |
|                                    |  | Stunden                    | % | Vorquartal                                  | entsprechenden Vorjahresquartal | III. Quartal 2019      | Veränderung III. Quartal 2019 gegenüber dem |                                 | III. Quartal 2019    | Veränderung III. Quartal 2019 gegenüber dem |                                 |
|                                    |  |                            |   |   |                                 |                        | Vorquartal                                  | entsprechenden Vorjahresquartal |                      | Vorquartal                                  | entsprechenden Vorjahresquartal |
| %                                  | Stunden  | %                          |   | EUR   | %                               |                        | EUR   | %                               |                      |   |                                 |

noch: **S Erbringung von sonstigen Dienstleistungen**

S94 Interessenvertretungen sowie kirchliche und sonstige religiöse Vereinigungen (ohne Sozialwesen und Sport)

|           |      |      |      |      |         |        |        |         |        |        |
|-----------|------|------|------|------|---------|--------|--------|---------|--------|--------|
| Insgesamt | 1,1  | 39,1 | +0,3 | +1,3 | 25,70   | -6,4   | +6,2   | 25,53   | -1,2   | +6,8   |
| 1         | 12,6 | 39,3 | +1,6 | +1,0 | 40,61   | -1,0   | -0,3   | 40,19   | +0,9   | +1,5   |
| 2         | 37,4 | 38,7 | +0,3 | -0,3 | 28,68   | -9,2   | +5,6   | 28,47   | -0,9   | +6,1   |
| 3         | 43,2 | 39,2 | -    | +2,9 | 20,45   | -5,1   | +9,5   | 20,36   | -1,2   | +9,5   |
| 4         | 5,4  | 39,2 | -    | -1,8 | 15,47   | -1,6   | +8,4   | 15,44   | -1,1   | +8,4   |
| 5         | 1,4  | 39,1 | -0,5 | -1,0 | (14,10) | (-3,6) | (-3,0) | (14,08) | (-3,6) | (-2,7) |
| Männer    | 49,5 | 38,9 | +0,5 | -    | 28,48   | -7,9   | -0     | 28,23   | -0,9   | +1,1   |
| 1         | 16,4 | 39,3 | +2,1 | +1,3 | 43,53   | +0,6   | -0,9   | 42,97   | +2,6   | +1,7   |
| 2         | 48,3 | 38,5 | +0,3 | -0,5 | 29,88   | -11,1  | +5,1   | 29,64   | -0,2   | +5,9   |
| 3         | 28,7 | 39,2 | -0,3 | -0,8 | 20,71   | -5,1   | +3,4   | 20,59   | -0,6   | +3,3   |
| 4         | 5,1  | 39,4 | +0,8 | -0,8 | 14,98   | -1,6   | +0,7   | 14,96   | -0,9   | +1,1   |
| 5         | 1,4  | 39,4 | +0,3 | -0,8 | (13,77) | (-4,8) | (-6,7) | (13,77) | (-4,6) | (-6,5) |
| Frauen    | 50,5 | 39,2 | -    | +2,6 | 23,00   | -4,3   | +10,6  | 22,91   | -1,3   | +10,6  |
| 1         | 8,8  | 39,3 | +0,3 | +0,8 | 35,28   | -2,8   | +3,1   | 35,14   | -1,0   | +2,9   |
| 2         | 26,8 | 39,2 | +0,3 | +0,8 | 26,57   | -5,3   | +5,8   | 26,45   | -2,1   | +5,8   |
| 3         | 57,4 | 39,2 | -    | +4,3 | 20,32   | -5,1   | +11,5  | 20,25   | -1,5   | +11,5  |
| 4         | 5,7  | 38,9 | -0,8 | -2,8 | 15,90   | -1,4   | +13,7  | 15,88   | -0,9   | +13,8  |
| 5         | 1,3  | 38,9 | -1,0 | -1,0 | (14,48) | (-1,8) | (+0,6) | (14,43) | (-2,1) | (+0,8) |

S95 Reparatur von Datenverarbeitungsgeräten und Gebrauchsgütern

|           |      |        |        |        |         |        |         |         |        |        |
|-----------|------|--------|--------|--------|---------|--------|---------|---------|--------|--------|
| Insgesamt | 0,1  | 39,1   | +0,7   | -0,9   | 21,71   | -11,3  | +12,1   | 20,91   | -0,2   | +10,5  |
| 1         | 5,1  | 39,0   | +1,0   | +2,1   | /       | /      | /       | /       | /      | /      |
| 2         | 12,8 | 38,3   | -1,3   | -0,8   | (25,29) | (-7,1) | (+10,0) | (23,02) | (+1,2) | (+3,8) |
| 3         | 61,3 | 39,0   | +1,0   | -1,0   | 22,86   | -15,6  | +9,5    | 22,12   | -2,5   | +8,4   |
| 4         | 15,0 | 39,6   | +0,8   | +0,3   | 13,26   | -3,5   | +5,8    | 12,88   | +1,9   | +5,6   |
| 5         | 5,7  | 39,8   | +1,3   | -4,1   | 11,15   | +4,0   | +8,3    | 11,08   | +4,9   | +7,8   |
| Männer    | 81,3 | 39,2   | +0,8   | -0,8   | 22,95   | -11,4  | +14,3   | 22,06   | -0,8   | +12,6  |
| 1         | 5,1  | 39,6   | +1,3   | +2,6   | /       | /      | /       | /       | /      | /      |
| 2         | 14,6 | 38,3   | -1,0   | -0,8   | (25,38) | (-5,9) | (+9,2)  | (22,94) | (+1,5) | (+2,7) |
| 3         | 62,0 | 39,2   | +1,3   | -0,8   | 24,09   | -15,9  | +11,0   | 23,33   | -3,4   | +10,0  |
| 4         | 12,9 | 39,7   | +0,3   | -      | 13,55   | -3,0   | +7,6    | 13,12   | +2,3   | +6,8   |
| 5         | 5,3  | 40,0   | +0,5   | -4,3   | 11,30   | +6,4   | +9,9    | 11,22   | +6,4   | +9,5   |
| Frauen    | 18,7 | 38,5   | +0,8   | -0,5   | 16,23   | -11,8  | +6,1    | 15,81   | +2,1   | +5,2   |
| 1         | 5,0  | (36,2) | (-0,5) | (+2,3) | (25,98) | (-)    | (-8,1)  | (25,89) | (+5,1) | (-8,3) |
| 2         | 5,2  | 37,5   | -3,6   | -1,8   | 24,07   | -      | +13,1   | 23,94   | -2,4   | +13,8  |
| 3         | 58,3 | 38,4   | +0,3   | -1,0   | 17,02   | -14,8  | +9,5    | 16,43   | +2,6   | +7,5   |
| 4         | 24,0 | 39,2   | +1,3   | +1,3   | 12,56   | -4,9   | +2,5    | 12,30   | +0,5   | +3,7   |
| 5         | 7,5  | 39,2   | +4,8   | -2,2   | 10,65   | -3,8   | +2,4    | 10,65   | +0,5   | +2,5   |

S96 Erbringung von sonstigen überwiegend persönlichen Dienstleistungen

|           |      |      |      |      |         |        |        |         |        |        |
|-----------|------|------|------|------|---------|--------|--------|---------|--------|--------|
| Insgesamt | 0,5  | 39,0 | +0,7 | -0,6 | (16,53) | (-2,5) | (+5,0) | (16,18) | (+1,6) | (+4,2) |
| 1         | 4,6  | 39,0 | +0,8 | -1,0 | /       | /      | /      | (37,72) | (+1,9) | (-1,7) |
| 2         | 12,6 | 39,0 | +1,0 | -0,3 | (23,60) | (-)    | (-0,3) | (23,36) | (-0,3) | (-0,4) |
| 3         | 45,2 | 39,0 | -0,3 | -1,5 | (15,42) | (-2,7) | (+3,7) | (15,26) | (+1,6) | (+3,6) |
| 4         | 15,0 | 39,0 | +0,3 | +0,3 | 13,87   | -2,6   | -0,9   | 13,71   | +0,9   | -0,8   |
| 5         | 22,7 | 38,9 | +2,4 | -    | 11,39   | +3,7   | +2,4   | 11,29   | +3,1   | +2,4   |
| Männer    | 40,9 | 39,8 | +0,5 | -0,5 | (20,95) | (-4,2) | (+8,5) | (20,31) | (+1,3) | (+7,0) |
| 1         | 7,0  | 39,4 | +0,8 | -1,0 | /       | /      | /      | (45,75) | (+2,6) | (-)    |
| 2         | 17,4 | 39,1 | +1,0 | -0,8 | (26,99) | (-)    | (-)    | (26,86) | (-0)   | (-)    |
| 3         | 50,7 | 40,1 | -0,2 | -1,7 | (18,08) | (-3,0) | (+6,1) | (17,91) | (+2,7) | (+6,3) |
| 4         | 14,8 | 39,2 | -0,3 | +0,8 | (14,51) | (-4,5) | (+1,5) | (14,33) | (-0,1) | (+1,2) |
| 5         | 10,0 | 40,6 | +3,0 | +3,6 | (12,92) | (-0,5) | (+3,9) | (12,61) | (-2,0) | (+2,9) |
| Frauen    | 59,1 | 38,4 | +0,8 | -0,8 | 13,37   | -0,9   | +4,0   | 13,22   | +1,6   | +3,9   |
| 1         | /    | /    | /    | /    | /       | /      | /      | /       | /      | /      |
| 2         | /    | /    | /    | /    | /       | /      | /      | /       | /      | /      |
| 3         | 41,3 | 38,2 | -    | -0,5 | 13,05   | -1,9   | +2,5   | 12,89   | +0,5   | +2,1   |
| 4         | 15,1 | 38,8 | +0,8 | -0,5 | 13,43   | -1,0   | -2,0   | 13,28   | +1,6   | -1,4   |
| 5         | 31,4 | 38,5 | +2,1 | -1,0 | 11,04   | +4,5   | +3,0   | 10,98   | +4,2   | +3,0   |

\*) Klassifikation der Wirtschaftszweige, Ausgabe 2008 (WZ 2008)

Noch: **5. Durchschnittliche Verdienste und Arbeitszeiten der Arbeitnehmerinnen und Arbeitnehmer im Produzierenden Gewerbe und im Dienstleistungsbereich\*) im III. Quartal 2019 nach Geschlecht und statistischen Leistungsgruppen**

Noch: **5.1 Vollzeitbeschäftigte nach Wirtschaftszweigen**

| Geschlecht<br>Leistungs-<br>gruppe | Anteil<br>der Arbeit-<br>nehmer/<br>-innen<br>an über-<br>geordneter<br>Zusammen-<br>fassung | Bruttomonatsverdienst |   |   |                      |   |   | Sonder-<br>zahlungen |
|------------------------------------|--|-----------------------|---|---|----------------------|---|---|----------------------|
|                                    |  | insgesamt             |   |   | ohne Sonderzahlungen |   |   |                      |
|                                    |  | III. Quartal<br>2019  | Veränderung<br>III. Quartal 2019<br>gegenüber dem |   | III. Quartal<br>2019 | Veränderung<br>III. Quartal 2019<br>gegenüber dem |   |                      |
|                                    |  |                       | Vorquartal  | entsprechen-<br>den Vorjahres-<br>quartal |                      | Vorquartal  | entsprechen-<br>den Vorjahres-<br>quartal |                      |
| %                                  | EUR  | %                     |   | EUR                                       | %                    |   | EUR                                       |                      |

noch: **S Erbringung von sonstigen Dienstleistungen**

S94 Interessenvertretungen sowie kirchliche und sonstige religiöse Vereinigungen (ohne Sozialwesen und Sport)

|           |      |         |        |        |         |        |        |   |
|-----------|------|---------|--------|--------|---------|--------|--------|---|
| Insgesamt | 1,1  | 4 362   | -6,1   | +7,7   | 4 333   | -0,8   | +8,3   | / |
| 1         | 12,6 | 6 940   | +0,5   | +0,9   | 6 870   | +2,4   | +2,7   | / |
| 2         | 37,4 | 4 827   | -8,9   | +5,5   | 4 793   | -0,6   | +6,0   | / |
| 3         | 43,2 | 3 486   | -5,0   | +12,8  | 3 471   | -1,2   | +12,8  | / |
| 4         | 5,4  | 2 632   | -1,6   | +6,4   | 2 628   | -1,1   | +6,6   | / |
| 5         | 1,4  | (2 399) | (-3,9) | (-3,8) | (2 395) | (-3,9) | (-3,5) | / |
| Männer    | 49,5 | 4 815   | -7,4   | -0,1   | 4 773   | -0,4   | +1,0   | / |
| 1         | 16,4 | 7 441   | +2,7   | +0,4   | 7 344   | +4,7   | +3,1   | / |
| 2         | 48,3 | 4 998   | -10,9  | +4,6   | 4 957   | -      | +5,4   | / |
| 3         | 28,7 | 3 531   | -5,2   | +2,8   | 3 511   | -0,7   | +2,8   | / |
| 4         | 5,1  | 2 566   | -0,9   | +0,1   | 2 562   | -0,2   | +0,5   | / |
| 5         | 1,4  | (2 356) | (-4,5) | (-7,5) | (2 356) | (-4,3) | (-7,3) | - |
| Frauen    | 50,5 | 3 917   | -4,2   | +13,4  | 3 902   | -1,1   | +13,5  | / |
| 1         | 8,8  | 6 029   | -2,3   | +4,0   | 6 006   | -0,5   | +3,8   | / |
| 2         | 26,8 | 4 524   | -5,0   | +6,4   | 4 502   | -1,8   | +6,5   | / |
| 3         | 57,4 | 3 464   | -5,0   | -      | 3 451   | -      | -      | / |
| 4         | 5,7  | 2 690   | -2,0   | +10,8  | 2 687   | -1,5   | +10,8  | / |
| 5         | 1,3  | (2 448) | (-2,8) | (-0,4) | (2 440) | (-3,0) | (-0,2) | / |

S95 Reparatur von Datenverarbeitungsgeräten und Gebrauchsgütern

|           |      |         |        |         |         |        |         |   |
|-----------|------|---------|--------|---------|---------|--------|---------|---|
| Insgesamt | 0,1  | 3 685   | -10,6  | +11,1   | 3 549   | +0,5   | +9,6    | / |
| 1         | 5,1  | (6 155) | (-)    | (-)     | (6 138) | (+4,8) | (-)     | / |
| 2         | 12,8 | (4 206) | (-8,3) | (+9,1)  | (3 828) | (-0,1) | (+3,0)  | / |
| 3         | 61,3 | 3 878   | -14,6  | +8,6    | 3 753   | -1,3   | +7,5    | / |
| 4         | 15,0 | 2 280   | -2,9   | +5,9    | 2 214   | +2,5   | +5,6    | / |
| 5         | 5,7  | 1 927   | +5,4   | +3,8    | 1 915   | +6,3   | +3,3    | / |
| Männer    | 81,3 | 3 908   | -10,7  | +13,3   | 3 757   | -0,1   | +11,6   | / |
| 1         | 5,1  | (6 616) | (-)    | (-)     | (6 599) | (+5,0) | (-)     | / |
| 2         | 14,6 | (4 229) | (-6,8) | (+8,4)  | (3 822) | (+0,5) | (+1,9)  | / |
| 3         | 62,0 | 4 101   | -14,8  | +10,2   | 3 971   | -2,2   | +9,2    | / |
| 4         | 12,9 | 2 340   | -2,7   | +7,6    | 2 265   | +2,7   | +6,8    | / |
| 5         | 5,3  | 1 963   | +6,9   | +5,1    | 1 948   | +6,7   | +4,6    | / |
| Frauen    | 18,7 | 2 715   | -11,2  | +5,6    | 2 645   | +2,8   | +4,8    | / |
| 1         | 5,0  | /       | /      | /       | /       | /      | /       | / |
| 2         | 5,2  | (3 920) | (-)    | (+11,1) | (3 899) | (-5,9) | (+11,8) | / |
| 3         | 58,3 | 2 843   | -14,3  | +8,3    | 2 744   | +3,1   | +6,4    | / |
| 4         | 24,0 | 2 139   | -3,7   | +3,8    | 2 095   | +1,7   | +5,1    | / |
| 5         | 7,5  | 1 813   | +0,7   | +0,2    | 1 813   | +5,2   | +0,2    | - |

S96 Erbringung von sonstigen überwiegend persönlichen Dienstleistungen

|           |      |         |        |        |         |        |        |   |
|-----------|------|---------|--------|--------|---------|--------|--------|---|
| Insgesamt | 0,5  | (2 801) | (-1,9) | (+4,3) | (2 742) | (+2,3) | (+3,5) | / |
| 1         | 4,6  | /       | /      | /      | (6 391) | (+2,7) | (-2,7) | / |
| 2         | 12,6 | (4 000) | (-)    | (-0,4) | (3 960) | (+0,7) | (-0,6) | / |
| 3         | 45,2 | (2 617) | (-2,9) | (+2,3) | (2 589) | (+1,4) | (+2,2) | / |
| 4         | 15,0 | 2 349   | -2,3   | -0,8   | 2 321   | +1,2   | -0,7   | / |
| 5         | 22,7 | 1 925   | +6,2   | +2,3   | 1 908   | +5,6   | +2,3   | / |
| Männer    | 40,9 | (3 623) | (-3,8) | (+8,1) | (3 512) | (+1,7) | (+6,6) | / |
| 1         | 7,0  | /       | /      | /      | (7 829) | (+3,4) | (-)    | / |
| 2         | 17,4 | (4 587) | (-)    | (-)    | (4 566) | (+1,0) | (-)    | / |
| 3         | 50,7 | (3 150) | (-3,2) | (+4,2) | (3 121) | (+2,5) | (+4,3) | / |
| 4         | 14,8 | (2 474) | (-4,7) | (+2,4) | (2 444) | (-0,2) | (+2,1) | / |
| 5         | 10,0 | (2 281) | (+2,7) | (+7,7) | (2 226) | (+1,1) | (+6,7) | / |
| Frauen    | 59,1 | 2 232   | -0,1   | +3,4   | 2 208   | +2,5   | +3,3   | / |
| 1         | /    | /       | /      | /      | /       | /      | /      | / |
| 2         | /    | /       | /      | /      | /       | /      | /      | / |
| 3         | 41,3 | 2 163   | -2,1   | +1,8   | 2 136   | +0,3   | +1,4   | / |
| 4         | 15,1 | 2 263   | -0,4   | -2,5   | 2 237   | +2,2   | -2,0   | / |
| 5         | 31,4 | 1 847   | +6,7   | +1,9   | 1 838   | +6,4   | +2,1   | / |

\*) Klassifikation der Wirtschaftszweige, Ausgabe 2008 (WZ 2008)

Noch: **5. Durchschnittliche Verdienste und Arbeitszeiten der Arbeitnehmerinnen und Arbeitnehmer im Produzierenden Gewerbe und im Dienstleistungsbereich\*) im III. Quartal 2019 nach Geschlecht und statistischen Leistungsgruppen**  
**5.2 Teilzeitbeschäftigte nach Wirtschaftsabschnitten**

| Geschlecht<br>Leistungs-<br>gruppe | Anteil der Arbeitnehmer/-innen an übergeordneter Zusammenfassung | Bezahlte Wochenarbeitszeit |         |   |                                 | Bruttostundenverdienst |   |  |                      |   |  |
|------------------------------------|--|----------------------------|---------|---|---------------------------------|------------------------|---|--|----------------------|---|--|
|                                    |  | III. Quartal 2019          |         | Veränderung III. Quartal 2019 gegenüber dem |                                 | insgesamt              |   |  | ohne Sonderzahlungen |   |  |
|                                    |  |                            |         | Vorquartal                                  | entsprechenden Vorjahresquartal | III. Quartal 2019      | Veränderung III. Quartal 2019 gegenüber dem |  | III. Quartal 2019    | Veränderung III. Quartal 2019 gegenüber dem |  |
|                                    |  | %                          | Stunden | %   |                                 | EUR                    | %   |  | EUR                  | %   |  |

**B – S Produzierendes Gewerbe und Dienstleistungsbereich**

|                  |             |             |             |             |              |             |             |              |             |             |
|------------------|-------------|-------------|-------------|-------------|--------------|-------------|-------------|--------------|-------------|-------------|
| <b>Insgesamt</b> | <b>100</b>  | <b>25,0</b> | <b>+0,4</b> | <b>+1,3</b> | <b>19,70</b> | <b>-3,5</b> | <b>+3,0</b> | <b>19,37</b> | <b>+0,1</b> | <b>+3,0</b> |
| 1                | 6,2         | 25,6        | -           | +0,3        | 37,05        | -7,0        | +2,8        | 36,17        | -0,6        | +2,8        |
| 2                | 16,6        | 25,9        | +0,4        | +0,2        | 26,59        | -3,9        | +3,2        | 26,12        | -0,6        | +3,0        |
| 3                | 43,6        | 25,1        | -           | +0,5        | 19,12        | -3,4        | +3,6        | 18,83        | +0,5        | +3,6        |
| 4                | 18,5        | 24,6        | +0,4        | +2,8        | 14,24        | -1,9        | +3,1        | 13,99        | +0,1        | +3,0        |
| 5                | 15,0        | 23,9        | +1,7        | +4,1        | 12,41        | -1,4        | +3,3        | 12,23        | -0,2        | +3,7        |
| <b>Männer</b>    | <b>18,0</b> | <b>26,2</b> | <b>+0,8</b> | <b>+1,0</b> | <b>19,97</b> | <b>-3,5</b> | <b>+2,4</b> | <b>19,49</b> | <b>+0,4</b> | <b>+2,3</b> |
| 1                | 10,2        | 25,1        | -           | -           | 41,43        | -6,7        | +3,0        | 39,73        | -0,5        | +3,6        |
| 2                | 13,9        | 26,3        | -0,4        | -1,1        | 28,34        | -4,5        | +3,3        | 27,72        | -0,5        | +3,4        |
| 3                | 28,6        | 27,0        | -           | +0,2        | 19,96        | -4,2        | +2,9        | 19,50        | +0,5        | +2,6        |
| 4                | 24,5        | 26,2        | +0,8        | +2,8        | 13,62        | -1,8        | +3,6        | 13,37        | -0,3        | +3,2        |
| 5                | 22,7        | 25,7        | +2,8        | +2,5        | 12,32        | -1,3        | +5,8        | 12,16        | -0,1        | +5,8        |
| <b>Frauen</b>    | <b>82,0</b> | <b>24,7</b> | <b>+0,4</b> | <b>+1,3</b> | <b>19,64</b> | <b>-3,5</b> | <b>+3,1</b> | <b>19,34</b> | <b>+0,1</b> | <b>+3,1</b> |
| 1                | 5,4         | 25,8        | +0,4        | +0,5        | 35,27        | -7,2        | +2,5        | 34,72        | -0,7        | +2,3        |
| 2                | 17,2        | 25,8        | +0,4        | +0,4        | 26,27        | -3,8        | +3,2        | 25,83        | -0,6        | +3,0        |
| 3                | 46,9        | 24,9        | +0,4        | +0,5        | 19,00        | -3,3        | +3,7        | 18,73        | +0,5        | +3,8        |
| 4                | 17,2        | 24,1        | +0,4        | +2,6        | 14,45        | -1,9        | +3,1        | 14,21        | +0,3        | +3,1        |
| 5                | 13,3        | 23,2        | +1,3        | +4,5        | 12,45        | -1,4        | +2,4        | 12,27        | -0,1        | +2,9        |

**B – F Produzierendes Gewerbe**

|                  |             |             |             |             |              |             |             |              |             |             |
|------------------|-------------|-------------|-------------|-------------|--------------|-------------|-------------|--------------|-------------|-------------|
| <b>Insgesamt</b> | <b>8,4</b>  | <b>25,4</b> | <b>+0,6</b> | <b>+0,3</b> | <b>21,69</b> | <b>-7,2</b> | <b>+3,0</b> | <b>20,75</b> | <b>+0,5</b> | <b>+1,8</b> |
| 1                | 7,7         | 25,9        | -0,8        | -2,1        | 41,86        | -16,5       | +1,4        | 39,80        | -0,5        | -0,3        |
| 2                | 16,2        | 25,5        | +0,8        | +1,9        | 29,38        | -6,1        | +4,6        | 27,67        | -0          | +2,7        |
| 3                | 48,2        | 25,5        | -0,4        | -0,5        | 19,62        | -8,0        | -0,4        | 18,94        | -0,4        | -0,9        |
| 4                | 15,6        | 25,1        | +0,4        | +0,3        | 15,94        | -2,7        | +3,4        | 15,35        | +1,2        | +2,5        |
| 5                | 12,3        | 24,5        | +4,7        | +2,0        | 13,72        | +0,2        | +3,3        | 13,07        | +0,9        | +1,3        |
| <b>Männer</b>    | <b>20,0</b> | <b>26,6</b> | <b>+2,3</b> | <b>+0,2</b> | <b>24,92</b> | <b>-8,8</b> | <b>+3,4</b> | <b>23,95</b> | <b>+1,5</b> | <b>+2,9</b> |
| 1                | 13,4        | 25,5        | -1,9        | -2,4        | 43,78        | -14,2       | +3,1        | 42,15        | +0,2        | +2,3        |
| 2                | 15,3        | 27,0        | +1,9        | +4,7        | 33,72        | -4,6        | +7,4        | 31,52        | +0,5        | +5,1        |
| 3                | 39,8        | 27,8        | -1,4        | -5,3        | 22,83        | -16,1       | -4,3        | 22,14        | -2,8        | -3,5        |
| 4                | 15,7        | 25,9        | +2,4        | -           | 16,87        | -3,2        | +5,8        | 16,36        | +1,7        | +4,5        |
| 5                | 15,7        | 24,8        | -           | +3,7        | 13,38        | +2,4        | +8,7        | 13,05        | +2,6        | +7,4        |
| <b>Frauen</b>    | <b>80,0</b> | <b>25,1</b> | <b>+0,4</b> | <b>+0,4</b> | <b>20,84</b> | <b>-6,3</b> | <b>+2,8</b> | <b>19,90</b> | <b>+0,5</b> | <b>+1,5</b> |
| 1                | 6,3         | 26,1        | -0,4        | -1,9        | 40,86        | -17,7       | +0,4        | 38,58        | -0,9        | -1,9        |
| 2                | 16,4        | 25,2        | +0,8        | +1,2        | 28,30        | -6,3        | +3,7        | 26,70        | +0          | +1,9        |
| 3                | 50,3        | 25,1        | -           | +0,8        | 18,92        | -5,4        | +1,4        | 18,24        | +0,4        | +0,5        |
| 4                | 15,5        | 24,9        | -           | -2,1        | 15,69        | -2,4        | +2,5        | 15,08        | +1,2        | +1,7        |
| 5                | 11,5        | 24,4        | +1,7        | +1,4        | 13,84        | -0,8        | +1,8        | 13,08        | +0,2        | -0,5        |

**B Bergbau und Gewinnung von Steinen und Erden**

|                  |             |               |               |               |                |                |               |                |               |               |
|------------------|-------------|---------------|---------------|---------------|----------------|----------------|---------------|----------------|---------------|---------------|
| <b>Insgesamt</b> | <b>0</b>    | <b>(24,7)</b> | <b>(-6,6)</b> | <b>(-2,7)</b> | <b>24,00</b>   | <b>-7,8</b>    | <b>-0,2</b>   | <b>23,69</b>   | <b>-4,7</b>   | <b>-0,2</b>   |
| 1                | 6,3         | (30,5)        | (-)           | (+3,4)        | 38,03          | -7,8           | +3,6          | 37,92          | -0,6          | +4,5          |
| 2                | 12,7        | /             | /             | /             | 33,69          | -1,2           | +10,4         | 32,56          | +5,6          | +7,7          |
| 3                | 57,1        | (25,7)        | (-2,3)        | (-1,5)        | (21,04)        | (-3,8)         | (-2,0)        | (20,82)        | (-3,0)        | (-1,3)        |
| 4                | 21,7        | /             | /             | /             | (22,72)        | (-5,6)         | (+1,2)        | (22,52)        | (-5,1)        | (+0,4)        |
| 5                | 2,2         | 25,5          | +3,7          | +48,3         | (12,83)        | (-22,2)        | (+1,7)        | (12,83)        | x             | (+1,7)        |
| <b>Männer</b>    | <b>50,3</b> | <b>(27,0)</b> | <b>(-9,4)</b> | <b>(-4,2)</b> | <b>27,99</b>   | <b>-5,3</b>    | <b>+4,3</b>   | <b>27,67</b>   | <b>-4,1</b>   | <b>+3,7</b>   |
| 1                | 5,9         | 33,4          | +1,2          | +1,5          | 38,30          | -9,6           | +2,1          | 38,25          | -0,6          | +2,0          |
| 2                | 21,1        | /             | /             | /             | 35,36          | +3,9           | +9,4          | 34,03          | +4,4          | +6,6          |
| 3                | 39,2        | 30,2          | -2,3          | -2,3          | 25,91          | -5,0           | +2,2          | 25,91          | -4,8          | +2,9          |
| 4                | 31,6        | (24,3)        | (-22,1)       | (-20,6)       | 24,68          | -5,2           | -0            | 24,44          | -5,7          | -1,0          |
| 5                | 2,3         | 24,2          | -1,6          | +40,7         | 14,79          | -10,3          | +17,3         | 14,79          | -9,1          | +17,3         |
| <b>Frauen</b>    | <b>49,7</b> | <b>(22,3)</b> | <b>(-3,5)</b> | <b>(-)</b>    | <b>(19,10)</b> | <b>(-11,9)</b> | <b>(-7,5)</b> | <b>(18,81)</b> | <b>(-5,7)</b> | <b>(-6,7)</b> |
| 1                | 6,7         | (27,8)        | (-)           | (+9,0)        | 37,73          | -5,4           | +6,2          | 37,56          | -0,6          | +9,1          |
| 2                | 4,2         | (21,5)        | (-19,2)       | (-14,7)       | 24,40          | -28,8          | -9,6          | 24,40          | -9,7          | -9,5          |
| 3                | 75,2        | /             | /             | /             | (17,70)        | (-1,5)         | (-5,8)        | (17,34)        | (+0,3)        | (-4,8)        |
| 4                | /           | /             | /             | /             | /              | /              | /             | /              | /             | /             |
| 5                | /           | /             | /             | /             | /              | /              | /             | /              | /             | /             |

\*) Klassifikation der Wirtschaftszweige, Ausgabe 2008 (WZ 2008)

Noch: **5. Durchschnittliche Verdienste und Arbeitszeiten der Arbeitnehmerinnen und Arbeitnehmer im Produzierenden Gewerbe und im Dienstleistungsbereich\*) im III. Quartal 2019 nach Geschlecht und statistischen Leistungsgruppen**  
 Noch: **5.2 Teilzeitbeschäftigte nach Wirtschaftsabschnitten**

| Geschlecht<br>Leistungs-<br>gruppe | Anteil<br>der Arbeit-<br>nehmer/<br>-innen<br>an über-<br>geordneter<br>Zusammen-<br>fassung | Bruttomonatsverdienst |   |   |                      |   |   | Sonder-<br>zahlungen |
|------------------------------------|--|-----------------------|---|---|----------------------|---|---|----------------------|
|                                    |  | insgesamt             |   |   | ohne Sonderzahlungen |   |   |                      |
|                                    |  | III. Quartal<br>2019  | Veränderung<br>III. Quartal 2019<br>gegenüber dem |   | III. Quartal<br>2019 | Veränderung<br>III. Quartal 2019<br>gegenüber dem |   |                      |
|                                    |  |                       | Vorquartal  | entsprechen-<br>den Vorjahres-<br>quartal |                      | Vorquartal  | entsprechen-<br>den Vorjahres-<br>quartal |                      |
| %                                  | EUR  | %                     | EUR   | %   | EUR                  |   |   |                      |

**B – S Produzierendes Gewerbe und Dienstleistungsbereich**

|                  |             |              |             |             |              |             |             |             |
|------------------|-------------|--------------|-------------|-------------|--------------|-------------|-------------|-------------|
| <b>Insgesamt</b> | <b>100</b>  | <b>2 140</b> | <b>-3,1</b> | <b>+4,3</b> | <b>2 103</b> | <b>+0,5</b> | <b>+4,3</b> | <b>(37)</b> |
| 1                | 6,2         | 4 122        | -6,8        | +3,1        | 4 024        | -0,4        | +3,1        | /           |
| 2                | 16,6        | 2 989        | -3,7        | +3,4        | 2 936        | -0,4        | +3,2        | (53)        |
| 3                | 43,6        | 2 089        | -3,3        | +4,1        | 2 057        | +0,6        | +4,1        | (32)        |
| 4                | 18,5        | 1 522        | -1,4        | +6,0        | 1 496        | +0,7        | +5,9        | (26)        |
| 5                | 15,0        | 1 287        | +0,2        | +7,6        | 1 269        | +1,4        | +7,9        | /           |
| <b>Männer</b>    | <b>18,0</b> | <b>2 277</b> | <b>-2,8</b> | <b>+3,4</b> | <b>2 222</b> | <b>+1,1</b> | <b>+3,4</b> | <b>/</b>    |
| 1                | 10,2        | 4 522        | -6,6        | +3,0        | 4 337        | -0,3        | +3,6        | /           |
| 2                | 13,9        | 3 240        | -4,8        | +2,2        | 3 170        | -0,9        | +2,3        | /           |
| 3                | 28,6        | 2 345        | -4,1        | +3,1        | 2 292        | +0,7        | +2,8        | /           |
| 4                | 24,5        | (1 550)      | (-1,1)      | (+6,5)      | (1 521)      | (+0,3)      | (+6,1)      | /           |
| 5                | 22,7        | 1 377        | +1,5        | +8,5        | 1 359        | +2,7        | +8,5        | /           |
| <b>Frauen</b>    | <b>82,0</b> | <b>2 110</b> | <b>-3,2</b> | <b>+4,4</b> | <b>2 077</b> | <b>+0,3</b> | <b>+4,4</b> | <b>(32)</b> |
| 1                | 5,4         | 3 954        | -7,0        | +3,0        | 3 893        | -0,4        | +2,8        | /           |
| 2                | 17,2        | 2 945        | -3,5        | +3,6        | 2 895        | -0,3        | +3,4        | (50)        |
| 3                | 46,9        | 2 054        | -3,2        | +4,2        | 2 025        | +0,6        | +4,3        | (29)        |
| 4                | 17,2        | 1 514        | -1,4        | +5,8        | 1 488        | +0,8        | +5,7        | (25)        |
| 5                | 13,3        | 1 254        | -0,2        | +7,0        | 1 235        | +1,0        | +7,5        | /           |

**B – F Produzierendes Gewerbe**

|                  |             |              |             |             |              |             |             |              |
|------------------|-------------|--------------|-------------|-------------|--------------|-------------|-------------|--------------|
| <b>Insgesamt</b> | <b>8,4</b>  | <b>2 390</b> | <b>-6,7</b> | <b>+3,3</b> | <b>2 287</b> | <b>+1,1</b> | <b>+2,2</b> | <b>(103)</b> |
| 1                | 7,7         | 4 707        | -17,2       | -0,7        | 4 475        | -1,4        | -2,4        | /            |
| 2                | 16,2        | 3 260        | -5,1        | +6,6        | 3 069        | +1,0        | +4,6        | /            |
| 3                | 48,2        | 2 177        | -8,3        | -0,9        | 2 102        | -0,8        | -1,4        | /            |
| 4                | 15,6        | 1 736        | -2,5        | +3,7        | 1 672        | +1,3        | +2,8        | /            |
| 5                | 12,3        | 1 463        | +5,0        | +5,3        | 1 393        | +5,7        | +3,3        | /            |
| <b>Männer</b>    | <b>20,0</b> | <b>2 879</b> | <b>-6,8</b> | <b>+3,5</b> | <b>2 767</b> | <b>+3,6</b> | <b>+3,1</b> | <b>/</b>     |
| 1                | 13,4        | (4 852)      | (-15,9)     | (+0,6)      | (4 672)      | (-1,7)      | (-0,2)      | /            |
| 2                | 15,3        | 3 961        | -2,6        | +12,4       | 3 703        | +2,6        | +10,0       | /            |
| 3                | 39,8        | 2 753        | -17,3       | -9,4        | 2 670        | -4,2        | -8,6        | /            |
| 4                | 15,7        | (1 896)      | (-)         | (-)         | (1 839)      | (+3,8)      | (-)         | /            |
| 5                | 15,7        | (1 444)      | (-)         | (+12,7)     | 1 408        | -           | +11,4       | /            |
| <b>Frauen</b>    | <b>80,0</b> | <b>2 269</b> | <b>-6,1</b> | <b>+3,2</b> | <b>2 167</b> | <b>+0,7</b> | <b>+1,9</b> | <b>(102)</b> |
| 1                | 6,3         | 4 630        | -18,0       | -1,5        | 4 371        | -1,2        | -3,8        | /            |
| 2                | 16,4        | 3 096        | -5,4        | +4,9        | 2 921        | +0,9        | +3,1        | /            |
| 3                | 50,3        | 2 063        | -5,5        | +2,3        | 1 989        | +0,3        | +1,3        | /            |
| 4                | 15,5        | 1 695        | -2,7        | +0,4        | 1 629        | +0,9        | -0,4        | /            |
| 5                | 11,5        | 1 469        | +1,1        | +3,2        | 1 388        | +2,1        | +0,9        | /            |

**B Bergbau und Gewinnung von Steinen und Erden**

|                  |             |                |                |               |                |                |               |          |
|------------------|-------------|----------------|----------------|---------------|----------------|----------------|---------------|----------|
| <b>Insgesamt</b> | <b>0</b>    | <b>(2 570)</b> | <b>(-13,9)</b> | <b>(-2,9)</b> | <b>(2 537)</b> | <b>(-11,1)</b> | <b>(-2,9)</b> | <b>/</b> |
| 1                | 6,3         | (5 036)        | (-7,7)         | (+7,2)        | (5 022)        | (-0,6)         | (+8,2)        | /        |
| 2                | 12,7        | (3 404)        | (-14,1)        | (-0,1)        | /              | /              | /             | /        |
| 3                | 57,1        | (2 346)        | (-6,0)         | (-3,9)        | (2 322)        | (-5,2)         | (-3,1)        | /        |
| 4                | 21,7        | /              | /              | /             | /              | /              | /             | /        |
| 5                | 2,2         | 1 419          | -19,4          | -             | 1 419          | -18,3          | -             | -        |
| <b>Männer</b>    | <b>50,3</b> | <b>(3 284)</b> | <b>(-14,2)</b> | <b>(-0,1)</b> | <b>(3 247)</b> | <b>(-13,2)</b> | <b>(-0,6)</b> | <b>/</b> |
| 1                | 5,9         | 5 565          | -8,5           | +3,7          | 5 557          | +0,6           | +3,6          | /        |
| 2                | 21,1        | /              | /              | /             | /              | /              | /             | /        |
| 3                | 39,2        | 3 399          | -7,0           | -0            | 3 399          | -6,9           | +0,6          | -        |
| 4                | 31,6        | /              | /              | /             | /              | /              | /             | /        |
| 5                | 2,3         | 1 554          | -11,8          | -             | 1 554          | -10,5          | -             | -        |
| <b>Frauen</b>    | <b>49,7</b> | <b>(1 848)</b> | <b>(-15,2)</b> | <b>(-)</b>    | <b>(1 820)</b> | <b>(-9,2)</b>  | <b>(-)</b>    | <b>/</b> |
| 1                | 6,7         | /              | /              | /             | /              | /              | /             | /        |
| 2                | 4,2         | (2 281)        | (-42,5)        | x             | (2 281)        | x              | x             | -        |
| 3                | 75,2        | (1 791)        | (-3,1)         | (-7,1)        | (1 754)        | (-1,4)         | (-6,2)        | /        |
| 4                | /           | /              | /              | /             | /              | /              | /             | /        |
| 5                | /           | /              | /              | /             | /              | /              | /             | /        |

\*) Klassifikation der Wirtschaftszweige, Ausgabe 2008 (WZ 2008)

Noch: **5. Durchschnittliche Verdienste und Arbeitszeiten der Arbeitnehmerinnen und Arbeitnehmer im Produzierenden Gewerbe und im Dienstleistungsbereich\*) im III. Quartal 2019**

**nach Geschlecht und statistischen Leistungsgruppen**

**Noch: 5.2 Teilzeitbeschäftigte nach Wirtschaftsabschnitten**

| Geschlecht<br>Leistungs-<br>gruppe  | Anteil<br>der Arbeit-<br>nehmer/<br>-innen<br>an über-<br>geordneter<br>Zusammen-<br>fassung | Bezahlte Wochenarbeitszeit |         |   |   | Bruttostundenverdienst |   |         |                      |   |  |
|---|--|----------------------------|---------|---|---|------------------------|---|---------|----------------------|---|--|
|   |  | III. Quartal<br>2019       |         | Veränderung<br>III. Quartal 2019<br>gegenüber dem |   | insgesamt              |   |         | ohne Sonderzahlungen |   |  |
|   |  |                            |         | Vorquartal  | entsprechen-<br>den Vorjahres-<br>quartal | III. Quartal<br>2019   | Veränderung<br>III. Quartal 2019<br>gegenüber dem |         | III. Quartal<br>2019 | Veränderung<br>III. Quartal 2019<br>gegenüber dem |  |
|   |  | %                          | Stunden | %   |   | EUR                    | %   |         | EUR                  | %   |  |
| <b>C Verarbeitendes Gewerbe</b>   |  |                            |         |   |   |                        |   |         |                      |   |  |
| Insgesamt   | 6,3  | 25,9                       | -       | +0,2  | 21,80                                     | -8,6                   | +3,1  | 20,78   | -                    | +1,5  |  |
| 1   | 6,8  | 27,0                       | -0,4    | +0,4  | 43,84                                     | -18,8                  | +2,6  | 41,68   | +0,4                 | +0,6  |  |
| 2   | 14,5   | 25,7                       | +0,4    | +0,8  | 30,97                                     | -7,8                   | +5,3  | 28,78   | -0,8                 | +1,8  |  |
| 3   | 49,0   | 26,1                       | -0,4    | -0,4  | 19,85                                     | -8,6                   | -1,1  | 19,13   | -0,6                 | -1,7  |  |
| 4   | 17,3   | 25,8                       | -0,8    | -0,4  | 16,02                                     | -3,9                   | +2,9  | 15,40   | +0,7                 | +2,0  |  |
| 5   | 12,4   | 24,8                       | +1,6    | +0,8  | 13,96                                     | -0,4                   | +3,6  | 13,20   | +0,5                 | +1,0  |  |
| Männer  | 18,3   | 27,8                       | -0,4    | -1,9  | 26,09                                     | -13,4                  | +2,7  | 24,95   | -1,3                 | +1,7  |  |
| 1   | 10,7   | 27,5                       | -0,4    | -   | 47,55                                     | -18,1                  | +1,9  | 45,56   | +0,1                 | +0,3  |  |
| 2   | 15,2   | 28,1                       | +1,8    | -0,4  | 36,30                                     | -6,6                   | +6,8  | 33,51   | -1,0                 | +2,4  |  |
| 3   | 46,4   | 28,5                       | -0,3    | -5,0  | 23,45                                     | -17,2                  | -3,7  | 22,72   | -2,7                 | -2,8  |  |
| 4   | 16,2   | 27,5                       | -2,1    | +2,6  | 17,50                                     | -9,3                   | +0,6  | 16,91   | -2,5                 | -0,8  |  |
| 5   | 11,5   | 25,4                       | +0,4    | +4,5  | 14,54                                     | +1,1                   | +12,4   | 14,00   | +2,4                 | +10,1   |  |
| Frauen  | 81,7   | 25,4                       | -       | +0,7  | 20,76                                     | -7,0                   | +3,3  | 19,76   | +0,5                 | +1,5  |  |
| 1   | 6,0  | 26,9                       | -       | +0,7  | 42,31                                     | -19,1                  | +2,2  | 40,08   | +0,6                 | -0,1  |  |
| 2   | 14,4   | 25,1                       | -       | +0,8  | 29,56                                     | -7,9                   | +4,6  | 27,53   | -0,4                 | +1,3  |  |
| 3   | 49,6   | 25,6                       | -       | +1,6  | 19,01                                     | -5,7                   | +1,1  | 18,30   | +0,2                 | -   |  |
| 4   | 17,5   | 25,5                       | -0,4    | -1,2  | 15,69                                     | -2,6                   | +2,7  | 15,06   | +1,4                 | +1,8  |  |
| 5   | 12,5   | 24,7                       | +2,1    | +0,4  | 13,84                                     | -0,6                   | +1,8  | 13,03   | +0,1                 | -0,8  |  |
| <b>D Energieversorgung</b>  |  |                            |         |   |   |                        |   |         |                      |   |  |
| Insgesamt   | 0,5  | 25,9                       | +0,3    | +1,8  | (28,43)                                   | (-10,6)                | (+4,5)  | (27,58) | (+0,1)               | (+6,4)  |  |
| 1   | 15,9   | 28,0                       | +0,4    | +0,4  | (45,68)                                   | (-10,0)                | (+9,8)  | 42,68   | -0                   | +8,7  |  |
| 2   | 45,0   | 25,7                       | -       | +3,6  | (27,64)                                   | (-8,2)                 | (-1,9)  | (27,05) | (-0,1)               | (+1,9)  |  |
| 3   | 33,4   | 26,1                       | +0,8    | -2,6  | 22,42                                     | -15,7                  | +1,9  | 22,22   | -0,4                 | +2,9  |  |
| 4   | 1,9  | (22,9)                     | (+0,9)  | (-1,7)  | (17,78)                                   | (-)                    | (-6,8)  | (17,51) | (+4,2)               | (-0,8)  |  |
| 5   | 3,9  | (19,0)                     | (+4,4)  | (+2,2)  | (13,97)                                   | (-)                    | (+10,4)   | (13,97) | (-2,9)               | (+10,4)   |  |
| Männer  | 19,0   | 29,1                       | -0,3    | +0,4  | (31,63)                                   | (-11,7)                | (+6,9)  | (30,57) | (+1,1)               | (+10,1)   |  |
| 1   | 24,2   | 31,5                       | +1,0    | -0,6  | 46,19                                     | -12,9                  | +4,5  | 43,87   | -0,3                 | +6,8  |  |
| 2   | 35,0   | 28,9                       | -1,0    | +4,3  | (29,42)                                   | (-7,7)                 | (-1,1)  | (28,60) | (+1,2)               | (+5,1)  |  |
| 3   | 31,6   | 30,3                       | -1,0    | +1,0  | 25,53                                     | -18,0                  | +5,8  | 25,02   | -0,7                 | +6,1  |  |
| 4   | /  | /                          | /       | /   | /   | /                      | /   | /       | /                    | /   |  |
| 5   | 6,1  | 17,3                       | -       | -11,3   | 12,10                                     | -                      | +4,0  | 12,10   | -                    | +4,0  |  |
| Frauen  | 81,0   | 25,2                       | +0,8    | +2,0  | (27,56)                                   | (-10,0)                | (+3,7)  | (26,77) | (-0)                 | (+5,3)  |  |
| 1   | 13,9   | 26,6                       | -       | +1,5  | (45,43)                                   | (-8,5)                 | (+12,8)   | (42,11) | (+0,1)               | (+9,9)  |  |
| 2   | 47,4   | 25,2                       | +0,4    | +3,7  | (27,29)                                   | (-8,2)                 | (-2,2)  | (26,74) | (-0,3)               | (+1,2)  |  |
| 3   | 33,8   | 25,2                       | +1,6    | -2,3  | (21,60)                                   | (-)                    | (+1,6)  | (21,48) | (+0,1)               | (-)   |  |
| 4   | 1,6  | /                          | /       | /   | 18,18                                     | -3,2                   | -1,9  | 17,82   | +5,0                 | +1,3  |  |
| 5   | 3,3  | (19,7)                     | (-)     | (+7,1)  | (14,68)                                   | (-)                    | (+14,0)   | (14,68) | (-5,8)               | (+14,0)   |  |
| <b>E Wasserversorgung; Abwasser- und Abfallentsorgung und Beseitigung von Umweltverschmutzungen</b> |  |                            |         |   |   |                        |   |         |                      |   |  |
| Insgesamt   | 0,4  | 25,0                       | -       | -0,3  | (21,33)                                   | (+1,4)                 | (+5,7)  | (20,55) | (+1,7)               | (+5,2)  |  |
| 1   | 4,0  | (27,5)                     | (-)     | (-0,4)  | (44,33)                                   | (-0,2)                 | (+13,7)   | (41,83) | (+0,9)               | (+11,9)   |  |
| 2   | 22,3   | 26,7                       | -0,4    | +3,5  | 27,73                                     | +0,3                   | +3,5  | 26,74   | -0,9                 | +2,1  |  |
| 3   | 37,0   | 26,1                       | +0,4    | +2,0  | 20,19                                     | +0,7                   | +1,4  | 19,50   | +0,5                 | +1,6  |  |
| 4   | 8,8  | (23,5)                     | (-4,9)  | (-9,6)  | (18,95)                                   | (+4,8)                 | (+19,6)   | (18,55) | (+11,5)              | (+19,8)   |  |
| 5   | 28,0   | (22,3)                     | (+0,9)  | (-1,8)  | (13,74)                                   | (-0,1)                 | (+4,0)  | (13,19) | (+1,4)               | (+4,7)  |  |
| Männer  | /  | /                          | /       | /   | /   | /                      | /   | /       | /                    | /   |  |
| 1   | 8,8  | (25,8)                     | (-)     | (-17,3)   | /   | /                      | /   | /       | /                    | /   |  |
| 2   | 17,0   | (27,6)                     | (-7,1)  | (-1,4)  | 27,55                                     | -3,1                   | -3,5  | 27,17   | -0,7                 | -1,3  |  |
| 3   | 28,8   | (28,3)                     | (+5,2)  | (+3,3)  | (21,26)                                   | (+5,7)                 | (+7,8)  | (20,25) | (+3,5)               | (+8,2)  |  |
| 4   | 17,2   | /                          | /       | /   | (18,34)                                   | (+6,0)                 | (+17,6)   | /       | /                    | /   |  |
| 5   | /  | /                          | /       | /   | /   | /                      | /   | /       | /                    | /   |  |
| Frauen  | 79,9   | 24,9                       | +0,4    | +0,7  | 21,16                                     | +0,5                   | +3,7  | 20,32   | +0,5                 | +2,7  |  |
| 1   | 2,8  | 28,9                       | +1,4    | +10,3   | (41,97)                                   | (+2,8)                 | (+6,7)  | 38,25   | +2,4                 | +0,7  |  |
| 2   | 23,7   | 26,6                       | +0,8    | +4,7  | 27,77                                     | +0,9                   | +5,1  | 26,66   | -1,0                 | +2,9  |  |
| 3   | 39,0   | 25,6                       | -0,8    | +1,2  | 19,97                                     | -0,3                   | +0,2  | 19,35   | -0,1                 | +0,3  |  |
| 4   | 6,6  | 23,1                       | -5,3    | -12,8   | (19,37)                                   | (+4,6)                 | x   | (18,82) | (+9,9)               | x   |  |
| 5   | 27,9   | 22,4                       | +2,3    | +1,8  | (14,17)                                   | (-0,7)                 | (+1,6)  | (13,53) | (+1,2)               | (+2,4)  |  |

\*) Klassifikation der Wirtschaftszweige, Ausgabe 2008 (WZ 2008)



**Noch: 5. Durchschnittliche Verdienste und Arbeitszeiten der Arbeitnehmerinnen und Arbeitnehmer  
im Produzierenden Gewerbe und im Dienstleistungsbereich\*) im III. Quartal 2019  
nach Geschlecht und statistischen Leistungsgruppen**  
Noch: 5.2 Teilzeitbeschäftigte nach Wirtschaftsabschnitten

| Geschlecht<br>Leistungs-<br>gruppe  | Anteil<br>der Arbeit-<br>nehmer/<br>-innen<br>an über-<br>geordneter<br>Zusammen-<br>fassung | Bruttomonatsverdienst |   |   |                      |   |   | Sonder-<br>zahlungen |
|---|--|-----------------------|---|---|----------------------|---|---|----------------------|
|   |  | insgesamt             |   |   | ohne Sonderzahlungen |   |   |                      |
|   |  | III. Quartal<br>2019  | Veränderung<br>III. Quartal 2019<br>gegenüber dem |   | III. Quartal<br>2019 | Veränderung<br>III. Quartal 2019<br>gegenüber dem |   |                      |
|   |  |                       | Vorquartal  | entsprechen-<br>den Vorjahres-<br>quartal |                      | Vorquartal  | entsprechen-<br>den Vorjahres-<br>quartal |                      |
| %   | EUR  | %                     |   | EUR                                       | %                    |   | EUR                                       |                      |
| <b>C Verarbeitendes Gewerbe</b>   |  |                       |   |   |                      |   |   |                      |
| Insgesamt   | 6,3  | 2 452                 | -8,6  | +3,3                                      | 2 337                | -   | +1,7                                      | (115)                |
| 1   | 6,8  | 5 151                 | -18,9   | +3,4                                      | 4 898                | +0,4  | +1,3                                      | (253)                |
| 2   | 14,5   | 3 453                 | -7,5  | +6,1                                      | 3 208                | -0,5  | +2,5                                      | /                    |
| 3   | 49,0   | 2 248                 | -8,9  | -1,4                                      | 2 167                | -0,9  | -2,0                                      | /                    |
| 4   | 17,3   | 1 799                 | -4,5  | +2,5                                      | 1 729                | +0,1  | +1,5                                      | /                    |
| 5   | 12,4   | 1 505                 | +1,3  | +4,6                                      | 1 423                | +2,2  | +1,9                                      | /                    |
| Männer  | 18,3   | 3 152                 | -13,5   | +0,8                                      | 3 014                | -1,6  | -0,2                                      | /                    |
| 1   | 10,7   | 5 677                 | -18,4   | +2,0                                      | 5 440                | -0,2  | +0,4                                      | /                    |
| 2   | 15,2   | 4 435                 | -4,9  | +6,4                                      | 4 095                | +0,8  | +2,1                                      | /                    |
| 3   | 46,4   | 2 901                 | -17,7   | -8,7                                      | 2 811                | -3,2  | -7,8                                      | /                    |
| 4   | 16,2   | (2 090)               | (-11,3)   | (+3,3)                                    | (2 020)              | (-4,6)  | (+1,8)                                    | /                    |
| 5   | 11,5   | (1 606)               | (+1,6)  | (+17,7)                                   | (1 546)              | (+2,9)  | (+15,3)                                   | /                    |
| Frauen  | 81,7   | 2 295                 | -6,9  | +4,0                                      | 2 185                | +0,6  | +2,2                                      | (110)                |
| 1   | 6,0  | 4 938                 | -19,1   | +3,0                                      | 4 679                | +0,7  | +0,7                                      | (259)                |
| 2   | 14,4   | 3 221                 | -7,8  | +5,4                                      | 2 999                | -0,3  | +2,1                                      | (222)                |
| 3   | 49,6   | 2 111                 | -5,9  | +2,5                                      | 2 032                | -0,1  | +1,3                                      | /                    |
| 4   | 17,5   | 1 739                 | -2,9  | +1,5                                      | 1 669                | +1,0  | +0,6                                      | /                    |
| 5   | 12,5   | 1 484                 | +1,4  | +2,1                                      | 1 397                | +2,0  | -0,6                                      | /                    |
| <b>D Energieversorgung</b>  |  |                       |   |   |                      |   |   |                      |
| Insgesamt   | 0,5  | (3 201)               | (-)   | (+6,4)                                    | (3 105)              | (+0,4)  | (+8,3)                                    | /                    |
| 1   | 15,9   | 5 560                 | -9,7  | +10,4                                     | 5 195                | +0,3  | +9,3                                      | /                    |
| 2   | 45,0   | (3 090)               | (-)   | (+2,0)                                    | (3 024)              | (-0,1)  | (+5,9)                                    | /                    |
| 3   | 33,4   | 2 545                 | -15,1   | -   | 2 522                | +0,3  | -   | /                    |
| 4   | 1,9  | /                     | /   | /   | /                    | /   | /   | /                    |
| 5   | 3,9  | /                     | /   | /   | /                    | /   | /   | -                    |
| Männer  | 19,0   | /                     | /   | /   | (3 860)              | (-)   | (+10,5)                                   | /                    |
| 1   | 24,2   | 6 330                 | -11,8   | +3,8                                      | 6 012                | +0,9  | +6,1                                      | /                    |
| 2   | 35,0   | /                     | /   | /   | /                    | /   | /   | /                    |
| 3   | 31,6   | 3 360                 | -18,9   | +6,8                                      | 3 293                | -1,6  | +7,1                                      | /                    |
| 4   | /  | /                     | /   | /   | /                    | /   | /   | /                    |
| 5   | 6,1  | 912                   | -   | -7,4                                      | 912                  | -   | -7,4                                      | -                    |
| Frauen  | 81,0   | (3 014)               | (-9,4)  | (+5,7)                                    | (2 928)              | (+0,7)  | (+7,3)                                    | /                    |
| 1   | 13,9   | (5 244)               | (-8,6)  | (+14,4)                                   | 4 861                | +0,1  | +11,4                                     | /                    |
| 2   | 47,4   | (2 984)               | (-)   | (+1,3)                                    | (2 925)              | (-0,1)  | (+4,8)                                    | /                    |
| 3   | 33,8   | 2 365                 | -   | -   | 2 353                | +1,7  | -   | /                    |
| 4   | 1,6  | /                     | /   | /   | /                    | /   | /   | /                    |
| 5   | 3,3  | /                     | /   | /   | /                    | /   | /   | -                    |
| <b>E Wasserversorgung; Abwasser- und Abfallentsorgung und Beseitigung von Umweltverschmutzungen</b> |  |                       |   |   |                      |   |   |                      |
| Insgesamt   | 0,4  | (2 317)               | (+1,3)  | (+5,3)                                    | (2 233)              | (+1,7)  | (+4,8)                                    | /                    |
| 1   | 4,0  | (5 304)               | (-)   | (+13,4)                                   | (5 005)              | (+1,1)  | (+11,7)                                   | /                    |
| 2   | 22,3   | (3 220)               | (-0,1)  | (+7,3)                                    | 3 105                | -1,3  | +5,9                                      | /                    |
| 3   | 37,0   | 2 285                 | +0,9  | +3,0                                      | 2 208                | +0,7  | +3,2                                      | /                    |
| 4   | 8,8  | 1 936                 | -0,2  | +8,0                                      | 1 895                | +6,2  | +8,1                                      | /                    |
| 5   | 28,0   | 1 334                 | +0,8  | +2,1                                      | 1 280                | +2,2  | +2,8                                      | /                    |
| Männer  | /  | /                     | /   | /   | /                    | /   | /   | /                    |
| 1   | 8,8  | (5 339)               | (-5,6)  | (-)                                       | (5 252)              | (-)   | (-)                                       | /                    |
| 2   | 17,0   | (3 303)               | (-10,1)   | (-4,7)                                    | (3 257)              | (-7,8)  | (-2,6)                                    | /                    |
| 3   | 28,8   | (2 617)               | (-)   | (+11,6)                                   | (2 494)              | (-)   | (+12,1)                                   | /                    |
| 4   | 17,2   | (1 927)               | (-)   | (+12,8)                                   | (1 909)              | (-)   | (+14,3)                                   | /                    |
| 5   | /  | /                     | /   | /   | /                    | /   | /   | /                    |
| Frauen  | 79,9   | (2 286)               | (+0,6)  | (+4,5)                                    | (2 195)              | (+0,6)  | (+3,4)                                    | /                    |
| 1   | 2,8  | (5 277)               | (+4,2)  | (+17,8)                                   | (4 809)              | (+3,8)  | (+11,2)                                   | /                    |
| 2   | 23,7   | (3 205)               | (+1,7)  | (+10,1)                                   | 3 078                | -0,2  | +7,9                                      | /                    |
| 3   | 39,0   | 2 224                 | -1,0  | +1,3                                      | 2 155                | -0,8  | +1,4                                      | /                    |
| 4   | 6,6  | 1 941                 | -1,2  | +5,4                                      | 1 886                | +3,9  | +4,7                                      | /                    |
| 5   | 27,9   | 1 377                 | +1,3  | +3,2                                      | 1 315                | +3,3  | +4,0                                      | /                    |

\*) Klassifikation der Wirtschaftszweige, Ausgabe 2008 (WZ 2008)

Noch: **5. Durchschnittliche Verdienste und Arbeitszeiten der Arbeitnehmerinnen und Arbeitnehmer im Produzierenden Gewerbe und im Dienstleistungsbereich\*) im III. Quartal 2019**

**nach Geschlecht und statistischen Leistungsgruppen**

**Noch: 5.2 Teilzeitbeschäftigte nach Wirtschaftsabschnitten**

| Geschlecht<br>Leistungs-<br>gruppe                                | Anteil<br>der Arbeit-<br>nehmer/<br>-innen<br>an über-<br>geordneter<br>Zusammen-<br>fassung | Bezahlte Wochenarbeitszeit |   |   | Bruttostundenverdienst |            |   |                      |   |                      |   |         |
|---|--|----------------------------|---|---|------------------------|------------|---|----------------------|---|----------------------|---|---------|
|   |  | III. Quartal<br>2019       | Veränderung<br>III. Quartal 2019<br>gegenüber dem |   | III. Quartal<br>2019   | insgesamt  |   | ohne Sonderzahlungen |   | III. Quartal<br>2019 | Veränderung<br>III. Quartal 2019<br>gegenüber dem |         |
|   |  |                            | Vorquartal  | entsprechen-<br>den Vorjahres-<br>quartal |                        | Vorquartal | entsprechen-<br>den Vorjahres-<br>quartal | Vorquartal           | entsprechen-<br>den Vorjahres-<br>quartal |                      |   |         |
|   |  |                            |   |   |                        |            |   |                      |   |                      | %   | Stunden |
| <b>F Baugewerbe</b>   |  |                            |   |   |                        |            |   |                      |   |                      |   |         |
| Insgesamt   | 1,2  | 22,6                       | +2,9  | +1,0                                      | 18,01                  | +1,2       | +1,0                                      | 17,44                | +2,4                                      | +0,4                 |   |         |
| 1   | /  | /                          | /   | /   | /                      | /          | /   | /                    | /   | /                    |   |         |
| 2   | 11,4   | (23,6)                     | (+5,8)  | (+2,6)                                    | (22,18)                | (+3,0)     | (+5,2)                                    | (21,37)              | (+1,5)                                    | (+5,1)               |   |         |
| 3   | 53,6   | 22,8                       | -0,9  | -1,7                                      | 17,40                  | -3,0       | +1,9                                      | 16,78                | +0,6                                      | +0,9                 |   |         |
| 4   | 14,4   | (20,7)                     | (+1,5)  | (-)                                       | 14,32                  | +2,9       | +6,1                                      | 13,94                | +0,9                                      | +5,4                 |   |         |
| 5   | 10,4   | (25,7)                     | (-)   | (+15,8)                                   | 12,25                  | +1,6       | +3,4                                      | 12,10                | +0,8                                      | +2,8                 |   |         |
| Männer  | /  | /                          | /   | /   | /                      | /          | /   | /                    | /   | /                    |   |         |
| 1   | /  | /                          | /   | /   | /                      | /          | /   | /                    | /   | /                    |   |         |
| 2   | /  | /                          | /   | /   | /                      | /          | /   | /                    | /   | /                    |   |         |
| 3   | 22,9   | /                          | /   | /   | (16,39)                | (-12,5)    | (-2,3)                                    | 16,04                | -9,5                                      | -4,2                 |   |         |
| 4   | 16,9   | /                          | /   | /   | (13,38)                | (+3,8)     | (+18,9)                                   | (13,09)              | (+1,6)                                    | (+16,7)              |   |         |
| 5   | 29,6   | (25,1)                     | (-)   | (+7,3)                                    | 12,18                  | +1,7       | +3,5                                      | 12,08                | +1,1                                      | +3,3                 |   |         |
| Frauen  | 71,4   | 22,8                       | +1,3  | -2,3                                      | 17,86                  | -1,2       | -0,3                                      | 17,21                | +0,7                                      | -1,0                 |   |         |
| 1   | /  | /                          | /   | /   | /                      | /          | /   | /                    | /   | /                    |   |         |
| 2   | 11,8   | (24,9)                     | (+6,9)  | (-3,9)                                    | (21,44)                | (+1,3)     | (+4,7)                                    | (20,69)              | (+0,4)                                    | (+4,3)               |   |         |
| 3   | 65,9   | 22,9                       | -   | -2,1                                      | 17,53                  | -1,5       | +2,5                                      | 16,87                | +2,1                                      | +1,5                 |   |         |
| 4   | 13,5   | (20,4)                     | (+2,0)  | (-2,4)                                    | (14,82)                | (-0,6)     | (-2,3)                                    | (14,39)              | (-2,2)                                    | (-2,2)               |   |         |
| 5   | 2,8  | (28,2)                     | (-)   | (-)                                       | /                      | /          | /   | (12,19)              | (-1,1)                                    | (-5,2)               |   |         |
| <b>G – S Dienstleistungsbereich</b>                               |  |                            |   |   |                        |            |   |                      |   |                      |   |         |
| Insgesamt   | 91,6   | 25,0                       | +0,4  | +1,4                                      | 19,52                  | -3,1       | +3,0                                      | 19,24                | +0,1                                      | +3,1                 |   |         |
| 1   | 6,1  | 25,6                       | +0,4  | +0,6                                      | 36,49                  | -5,7       | +2,8                                      | 35,75                | -0,6                                      | +3,1                 |   |         |
| 2   | 16,7   | 25,9                       | -   | -   | 26,34                  | -3,7       | +3,1                                      | 25,98                | -0,7                                      | +3,1                 |   |         |
| 3   | 43,2   | 25,1                       | +0,4  | +0,6                                      | 19,07                  | -2,9       | +4,0                                      | 18,82                | +0,6                                      | +4,1                 |   |         |
| 4   | 18,8   | 24,6                       | +0,8  | +3,4                                      | 14,11                  | -1,7       | +3,1                                      | 13,89                | +0,1                                      | +3,1                 |   |         |
| 5   | 15,3   | 23,8                       | +1,3  | +4,3                                      | 12,31                  | -1,4       | +3,5                                      | 12,17                | -0,2                                      | +4,0                 |   |         |
| Männer  | 17,8   | 26,2                       | +0,8  | +1,1                                      | 19,46                  | -2,5       | +2,4                                      | 19,02                | +0,4                                      | +2,4                 |   |         |
| 1   | 9,9  | 25,1                       | +0,8  | +0,2                                      | 41,09                  | -5,5       | +2,9                                      | 39,39                | -0,6                                      | +3,7                 |   |         |
| 2   | 13,8   | 26,2                       | -0,8  | -1,7                                      | 27,70                  | -4,3       | +2,6                                      | 27,27                | -0,5                                      | +3,1                 |   |         |
| 3   | 27,5   | 26,9                       | +0,4  | +1,2                                      | 19,52                  | -1,6       | +4,8                                      | 19,10                | +1,2                                      | +4,1                 |   |         |
| 4   | 25,4   | 26,2                       | +0,4  | +2,3                                      | (13,41)                | (-1,6)     | (+3,4)                                    | (13,18)              | (-0,5)                                    | (+3,1)               |   |         |
| 5   | 23,4   | 25,8                       | +2,0  | +2,4                                      | 12,25                  | -1,4       | +5,7                                      | 12,10                | -0,2                                      | +5,7                 |   |         |
| Frauen  | 82,2   | 24,7                       | +0,4  | +1,4                                      | 19,53                  | -3,2       | +3,1                                      | 19,29                | -   | +3,2                 |   |         |
| 1   | 5,3  | 25,8                       | +0,4  | +0,7                                      | 34,67                  | -5,8       | +2,8                                      | 34,31                | -0,7                                      | +2,8                 |   |         |
| 2   | 17,3   | 25,9                       | +0,4  | +0,3                                      | 26,10                  | -3,6       | +3,1                                      | 25,75                | -0,7                                      | +3,1                 |   |         |
| 3   | 46,6   | 24,9                       | +0,4  | +0,5                                      | 19,01                  | -3,1       | +3,9                                      | 18,78                | +0,5                                      | +4,1                 |   |         |
| 4   | 17,3   | 24,0                       | +0,4  | +3,0                                      | 14,35                  | -1,8       | +3,3                                      | 14,14                | +0,2                                      | +3,3                 |   |         |
| 5   | 13,5   | 23,1                       | +1,3  | +4,8                                      | 12,34                  | -1,4       | +2,6                                      | 12,20                | -0,2                                      | +3,3                 |   |         |
| <b>G Handel; Instandhaltung und Reparatur von Kraftfahrzeugen</b> |  |                            |   |   |                        |            |   |                      |   |                      |   |         |
| Insgesamt   | 15,9   | 25,3                       | -0,1  | +1,7                                      | 16,32                  | -5,4       | +7,9                                      | 16,00                | +1,2                                      | +7,3                 |   |         |
| 1   | 2,0  | (25,1)                     | (+4,1)  | (+11,6)                                   | (30,09)                | (-7,6)     | (-2,0)                                    | (29,86)              | (-3,0)                                    | (-1,7)               |   |         |
| 2   | 5,9  | 26,8                       | +2,7  | +3,5                                      | 23,70                  | -2,5       | +7,5                                      | 22,76                | +2,2                                      | +5,5                 |   |         |
| 3   | 57,1   | 25,5                       | -   | +0,4                                      | 16,19                  | -6,4       | +5,6                                      | 15,87                | +1,6                                      | +5,0                 |   |         |
| 4   | /  | /                          | /   | /   | /                      | /          | /   | /                    | /   | /                    |   |         |
| 5   | 9,7  | 22,7                       | -2,6  | -   | 11,74                  | -4,8       | -0,5                                      | 11,67                | -0,2                                      | +0,6                 |   |         |
| Männer  | 15,0   | 26,3                       | -   | +4,1                                      | (17,97)                | (-3,9)     | (+11,5)                                   | (17,48)              | (+1,6)                                    | (+9,7)               |   |         |
| 1   | /  | /                          | /   | /   | /                      | /          | /   | /                    | /   | /                    |   |         |
| 2   | 4,1  | 24,7                       | -1,2  | -   | (31,44)                | (-6,1)     | (-)                                       | (29,38)              | (-0,8)                                    | (-)                  |   |         |
| 3   | 40,8   | 28,2                       | +1,1  | +3,3                                      | (18,93)                | (-)        | (+7,6)                                    | (18,26)              | (+4,3)                                    | (+4,9)               |   |         |
| 4   | /  | /                          | /   | /   | /                      | /          | /   | /                    | /   | /                    |   |         |
| 5   | 17,8   | (21,5)                     | (-)   | (+0,9)                                    | 11,53                  | -7,4       | +1,2                                      | 11,47                | -4,4                                      | +1,9                 |   |         |
| Frauen  | 85,0   | 25,2                       | -   | +1,2                                      | 16,01                  | -5,8       | +7,0                                      | 15,73                | +1,1                                      | +6,6                 |   |         |
| 1   | 1,9  | (24,6)                     | (+4,7)  | (+10,3)                                   | (28,24)                | (-5,8)     | (+3,9)                                    | (28,08)              | (-0,8)                                    | (+4,5)               |   |         |
| 2   | 6,2  | 27,0                       | +3,1  | +3,8                                      | 22,86                  | -2,6       | +5,5                                      | 22,04                | +2,1                                      | +3,8                 |   |         |
| 3   | 60,0   | 25,1                       | -   | -   | 15,82                  | -6,8       | +5,2                                      | 15,55                | +1,2                                      | +4,9                 |   |         |
| 4   | 23,7   | 25,6                       | -   | +4,1                                      | (15,00)                | (-4,8)     | (+13,6)                                   | (14,78)              | (+0,5)                                    | (+13,1)              |   |         |
| 5   | 8,2  | 23,1                       | -4,1  | -0,4                                      | 11,82                  | -3,7       | -0,9                                      | 11,74                | +1,4                                      | +0,3                 |   |         |

\*) Klassifikation der Wirtschaftszweige, Ausgabe 2008 (WZ 2008)

Noch: **5. Durchschnittliche Verdienste und Arbeitszeiten der Arbeitnehmerinnen und Arbeitnehmer im Produzierenden Gewerbe und im Dienstleistungsbereich\*) im III. Quartal 2019 nach Geschlecht und statistischen Leistungsgruppen**  
 Noch: **5.2 Teilzeitbeschäftigte nach Wirtschaftsabschnitten**

| Geschlecht<br>Leistungs-<br>gruppe                                | Anteil<br>der Arbeit-<br>nehmer/<br>-innen<br>an über-<br>geordneter<br>Zusammen-<br>fassung | Bruttomonatsverdienst |   |   |                      |   |   | Sonder-<br>zahlungen |
|---|--|-----------------------|---|---|----------------------|---|---|----------------------|
|   |  | insgesamt             |   |   | ohne Sonderzahlungen |   |   |                      |
|   |  | III. Quartal<br>2019  | Veränderung<br>III. Quartal 2019<br>gegenüber dem |   | III. Quartal<br>2019 | Veränderung<br>III. Quartal 2019<br>gegenüber dem |   |                      |
|   |  |                       | Vorquartal  | entsprechen-<br>den Vorjahres-<br>quartal |                      | Vorquartal  | entsprechen-<br>den Vorjahres-<br>quartal |                      |
| %   | EUR  | %                     |   | EUR                                       | %                    |   | EUR                                       |                      |
| <b>F Baugewerbe</b>   |  |                       |   |   |                      |   |   |                      |
| Insgesamt   | 1,2  | 1 770                 | +4,2  | +2,0                                      | 1 714                | +5,4  | +1,5                                      | /                    |
| 1   | /  | /                     | /   | /   | /                    | /   | /   | /                    |
| 2   | 11,4   | /                     | /   | /   | /                    | /   | /   | /                    |
| 3   | 53,6   | 1 722                 | -4,1  | +0,1                                      | 1 660                | -0,6  | -0,9                                      | /                    |
| 4   | 14,4   | (1 291)               | (+4,9)  | (-)                                       | (1 256)              | (+2,9)  | (-)                                       | /                    |
| 5   | 10,4   | (1 367)               | (-)   | (+19,5)                                   | (1 350)              | (-)   | (+18,8)                                   | /                    |
| Männer  | /  | /                     | /   | /   | /                    | /   | /   | /                    |
| 1   | /  | /                     | /   | /   | /                    | /   | /   | /                    |
| 2   | /  | /                     | /   | /   | /                    | /   | /   | /                    |
| 3   | 22,9   | /                     | /   | /   | /                    | /   | /   | /                    |
| 4   | 16,9   | /                     | /   | /   | /                    | /   | /   | /                    |
| 5   | 29,6   | (1 329)               | (-)   | (+10,8)                                   | (1 317)              | (-)   | (+10,6)                                   | /                    |
| Frauen  | 71,4   | 1 770                 | -   | -2,6                                      | 1 705                | +1,9  | -3,3                                      | /                    |
| 1   | /  | /                     | /   | /   | /                    | /   | /   | /                    |
| 2   | 11,8   | /                     | /   | /   | /                    | /   | /   | /                    |
| 3   | 65,9   | 1 747                 | -1,2  | +0,5                                      | 1 681                | +2,4  | -0,5                                      | /                    |
| 4   | 13,5   | /                     | /   | /   | /                    | /   | /   | /                    |
| 5   | 2,8  | (1 533)               | (+2,5)  | (-)                                       | (1 491)              | (+1,1)  | (-)                                       | /                    |
| <b>G – S Dienstleistungsbereich</b>                               |  |                       |   |   |                      |   |   |                      |
| Insgesamt   | 91,6   | 2 117                 | -2,7  | +4,4                                      | 2 087                | +0,5  | +4,5                                      | (30)                 |
| 1   | 6,1  | 4 054                 | -5,4  | +3,4                                      | 3 971                | -0,3  | +3,6                                      | /                    |
| 2   | 16,7   | 2 965                 | -3,5  | +3,1                                      | 2 925                | -0,5  | +3,1                                      | (41)                 |
| 3   | 43,2   | 2 080                 | -2,7  | +4,6                                      | 2 052                | +0,8  | +4,7                                      | /                    |
| 4   | 18,8   | 1 506                 | -1,2  | +6,3                                      | 1 483                | +0,6  | +6,2                                      | (23)                 |
| 5   | 15,3   | 1 274                 | -0,2  | +7,9                                      | 1 259                | +1,1  | +8,5                                      | /                    |
| Männer  | 17,8   | 2 215                 | -1,9  | +3,5                                      | 2 166                | +1,0  | +3,6                                      | /                    |
| 1   | 9,9  | 4 476                 | -5,1  | +3,1                                      | 4 291                | -0,1  | +3,9                                      | /                    |
| 2   | 13,8   | 3 157                 | -4,9  | +0,9                                      | 3 109                | -1,2  | +1,3                                      | /                    |
| 3   | 27,5   | 2 284                 | -1,3  | +6,0                                      | 2 235                | +1,6  | +5,4                                      | /                    |
| 4   | 25,4   | (1 528)               | (-1,0)  | (+5,8)                                    | (1 501)              | (+0,1)  | (+5,4)                                    | /                    |
| 5   | 23,4   | 1 372                 | +0,4  | +8,2                                      | 1 355                | +1,7  | +8,3                                      | /                    |
| Frauen  | 82,2   | 2 096                 | -2,8  | +4,6                                      | 2 069                | +0,3  | +4,7                                      | (26)                 |
| 1   | 5,3  | 3 882                 | -5,6  | +3,5                                      | 3 842                | -0,4  | +3,5                                      | /                    |
| 2   | 17,3   | 2 932                 | -3,3  | +3,5                                      | 2 893                | -0,4  | +3,4                                      | (39)                 |
| 3   | 46,6   | 2 053                 | -2,9  | +4,4                                      | 2 029                | +0,7  | +4,6                                      | /                    |
| 4   | 17,3   | 1 499                 | -1,3  | +6,4                                      | 1 477                | +0,8  | +6,4                                      | (22)                 |
| 5   | 13,5   | 1 237                 | -0,4  | +7,5                                      | 1 223                | +0,9  | +8,3                                      | /                    |
| <b>G Handel; Instandhaltung und Reparatur von Kraftfahrzeugen</b> |  |                       |   |   |                      |   |   |                      |
| Insgesamt   | 15,9   | 1 796                 | -5,5  | +9,7                                      | 1 762                | +1,1  | +9,0                                      | /                    |
| 1   | 2,0  | (3 276)               | (-3,7)  | (+9,2)                                    | (3 251)              | (+1,1)  | (+9,5)                                    | /                    |
| 2   | 5,9  | 2 755                 | -0  | +11,2                                     | 2 646                | +4,8  | +9,2                                      | /                    |
| 3   | 57,1   | 1 791                 | -6,3  | +6,0                                      | 1 756                | +1,6  | +5,4                                      | /                    |
| 4   | /  | /                     | /   | /   | /                    | /   | /   | /                    |
| 5   | 9,7  | (1 157)               | (-7,4)  | (-0,4)                                    | (1 149)              | (-3,0)  | (+0,5)                                    | /                    |
| Männer  | 15,0   | (2 051)               | (-3,9)  | (+16,1)                                   | (1 995)              | (+1,5)  | (+14,2)                                   | /                    |
| 1   | /  | /                     | /   | /   | /                    | /   | /   | /                    |
| 2   | 4,1  | (3 381)               | (-7,1)  | (-)                                       | (3 159)              | (-1,9)  | (-)                                       | /                    |
| 3   | 40,8   | /                     | /   | /   | /                    | /   | /   | /                    |
| 4   | /  | /                     | /   | /   | /                    | /   | /   | /                    |
| 5   | 17,8   | (1 079)               | (-7,3)  | (+2,6)                                    | (1 074)              | (-4,2)  | (+3,3)                                    | /                    |
| Frauen  | 85,0   | 1 751                 | -5,9  | +8,2                                      | 1 721                | +0,9  | +7,8                                      | /                    |
| 1   | 1,9  | (3 013)               | (-1,5)  | (+14,3)                                   | (2 996)              | (+3,7)  | (+15,0)                                   | /                    |
| 2   | 6,2  | 2 682                 | +0,4  | +9,7                                      | 2 586                | +5,2  | +8,0                                      | /                    |
| 3   | 60,0   | 1 728                 | -6,9  | +5,3                                      | 1 698                | +1,1  | +4,9                                      | /                    |
| 4   | 23,7   | /                     | /   | /   | /                    | /   | /   | /                    |
| 5   | 8,2  | (1 186)               | (-7,6)  | (-1,2)                                    | (1 178)              | (-2,6)  | (-)                                       | /                    |

\*) Klassifikation der Wirtschaftszweige, Ausgabe 2008 (WZ 2008)

Noch: **5. Durchschnittliche Verdienste und Arbeitszeiten der Arbeitnehmerinnen und Arbeitnehmer im Produzierenden Gewerbe und im Dienstleistungsbereich\*) im III. Quartal 2019 nach Geschlecht und statistischen Leistungsgruppen**  
 Noch: **5.2 Teilzeitbeschäftigte nach Wirtschaftsabschnitten**

| Geschlecht<br>Leistungs-<br>gruppe     | Anteil der Arbeitnehmer/-innen an übergeordneter Zusammenfassung | Bezahlte Wochenarbeitszeit |   |                                 |                   | Bruttostundenverdienst |   |                      |                                 |                   |   |                                 |
|--|--|----------------------------|---|---------------------------------|-------------------|------------------------|---|----------------------|---------------------------------|-------------------|---|---------------------------------|
|  |  | III. Quartal 2019          | Veränderung III. Quartal 2019 gegenüber dem |                                 | III. Quartal 2019 | insgesamt              |   | ohne Sonderzahlungen |                                 |                   |   |                                 |
|  |  |                            | Vorquartal                                  | entsprechenden Vorjahresquartal |                   | Vorquartal             | Veränderung III. Quartal 2019 gegenüber dem | Vorquartal           | entsprechenden Vorjahresquartal | III. Quartal 2019 | Veränderung III. Quartal 2019 gegenüber dem |                                 |
|  |  |                            |   |                                 |                   |                        |   |                      |                                 |                   | Vorquartal                                  | entsprechenden Vorjahresquartal |
| %                                      | Stunden  | %                          |   | EUR                             | %                 |                        | EUR   | %                    |                                 |                   |   |                                 |
| <b>H Verkehr und Lagerei</b>           |  |                            |   |                                 |                   |                        |   |                      |                                 |                   |   |                                 |
| Insgesamt                              | 4,7  | (25,8)                     | (+1,6)                                      | (+10,9)                         | 15,50             | -4,2                   | -3,7  | 15,11                | +0,2                            | -3,6              |   |                                 |
| 1                                      | 1,6  | 27,4                       | -1,4  | +1,5                            | (48,33)           | (-24,3)                | (-10,2)                                     | (46,71)              | (+1,0)                          | (-12,1)           |   |                                 |
| 2                                      | 2,8  | 25,4                       | +0,8  | -1,2                            | 23,33             | -9,9                   | +5,0  | 22,83                | +0,2                            | +5,0              |   |                                 |
| 3                                      | 23,4   | 23,9                       | +1,3  | -2,4                            | 17,90             | -1,5                   | +5,0  | 17,17                | -0,1                            | +4,1              |   |                                 |
| 4                                      | 34,0   | (23,7)                     | (-)   | (+5,8)                          | 14,16             | -0,6                   | -1,8  | 13,75                | +0,1                            | -1,7              |   |                                 |
| 5                                      | 38,3   | (28,8)                     | (-)   | (+28,0)                         | 13,48             | -4,9                   | -0,9  | 13,34                | -0,1                            | -0,1              |   |                                 |
| Männer                                 | 42,8   | 27,1                       | +1,9  | +9,3                            | 15,08             | -3,1                   | -2,9  | 14,69                | +0,6                            | -3,0              |   |                                 |
| 1                                      | 1,3  | 29,8                       | -1,0  | +4,2                            | (65,87)           | (-28,3)                | (-)   | (65,49)              | (-3,0)                          | (-3,7)            |   |                                 |
| 2                                      | 1,4  | (25,7)                     | (-1,2)                                      | (-5,9)                          | (24,84)           | (-)                    | (+5,6)                                      | (24,16)              | (+1,7)                          | (+4,9)            |   |                                 |
| 3                                      | 16,9   | 24,8                       | -   | +1,2                            | 18,06             | +0,6                   | +2,8  | 17,04                | -0,6                            | +1,5              |   |                                 |
| 4                                      | 36,2   | 27,0                       | +1,9  | +5,9                            | 13,00             | -1,0                   | +0,5  | 12,65                | -0,4                            | +0,2              |   |                                 |
| 5                                      | 44,2   | (28,0)                     | (+2,6)                                      | (+17,6)                         | 13,82             | -3,6                   | -1,1  | 13,62                | -                               | -0,9              |   |                                 |
| Frauen                                 | 57,2   | (24,9)                     | (+1,6)                                      | (+12,2)                         | 15,84             | -5,1                   | -4,4  | 15,45                | -0,3                            | -4,1              |   |                                 |
| 1                                      | 1,7  | 26,0                       | -2,6  | +2,0                            | (36,89)           | (-23,0)                | (-1,7)                                      | 34,45                | +0,7                            | -6,4              |   |                                 |
| 2                                      | 3,8  | 25,3                       | +1,6  | -                               | (22,93)           | (-10,3)                | (+4,9)                                      | 22,47                | -0,1                            | +5,0              |   |                                 |
| 3                                      | 28,3   | 23,5                       | +1,7  | -4,1                            | 17,82             | -2,5                   | +5,7  | 17,24                | +0,1                            | +5,1              |   |                                 |
| 4                                      | 32,3   | (21,0)                     | (-)   | (+5,0)                          | 15,40             | -1,2                   | -3,3  | 14,95                | -                               | -2,9              |   |                                 |
| 5                                      | 33,8   | /                          | /   | /                               | 13,17             | -6,1                   | +1,8  | 13,08                | -0,1                            | +3,3              |   |                                 |
| <b>I Gastgewerbe</b>                   |  |                            |   |                                 |                   |                        |   |                      |                                 |                   |   |                                 |
| Insgesamt                              | 4,0  | 26,4                       | +0,9  | -1,2                            | 11,51             | +0,6                   | +3,5  | 11,22                | -                               | +2,9              |   |                                 |
| 1                                      | /  | /                          | /   | /                               | /                 | /                      | /   | /                    | /                               | /                 |   |                                 |
| 2                                      | 2,6  | (25,6)                     | (+2,8)                                      | (+2,0)                          | 18,59             | -4,5                   | +4,1  | 18,16                | -0,4                            | +3,4              |   |                                 |
| 3                                      | 18,1   | 25,6                       | -   | -1,5                            | 12,80             | +0,9                   | +7,9  | 12,59                | +1,4                            | +7,7              |   |                                 |
| 4                                      | 49,9   | 27,2                       | +1,5  | +3,4                            | 10,80             | -0,2                   | +2,2  | 10,51                | -1,7                            | +1,5              |   |                                 |
| 5                                      | 28,2   | 25,9                       | +1,2  | -7,2                            | 10,66             | -0,5                   | +5,1  | 10,38                | -1,0                            | +4,6              |   |                                 |
| Männer                                 | 40,2   | 27,4                       | -1,1  | -3,5                            | 11,40             | +1,9                   | +4,8  | 11,12                | +0,3                            | +3,8              |   |                                 |
| 1                                      | /  | /                          | /   | /                               | /                 | /                      | /   | /                    | /                               | /                 |   |                                 |
| 2                                      | 1,4  | /                          | /   | /                               | (18,14)           | (-4,7)                 | (-)   | 17,56                | -7,7                            | -                 |   |                                 |
| 3                                      | 14,7   | 27,0                       | -1,5  | -                               | 12,41             | +1,2                   | +3,2  | 12,27                | +0,7                            | +2,8              |   |                                 |
| 4                                      | 51,6   | 28,5                       | -1,0  | +2,2                            | 10,69             | -0,7                   | +3,0  | 10,43                | -2,5                            | +2,6              |   |                                 |
| 5                                      | 30,5   | (26,2)                     | (-0,4)                                      | (-13,2)                         | 10,63             | +0,4                   | +5,1  | 10,33                | -1,4                            | +4,2              |   |                                 |
| Frauen                                 | 59,8   | 25,7                       | +2,0  | -0,4                            | 11,58             | -0,3                   | +3,0  | 11,29                | -0,2                            | +2,4              |   |                                 |
| 1                                      | 0,8  | 15,7                       | -1,9  | -30,5                           | (26,17)           | (-)                    | (-)   | (25,59)              | (-)                             | (-)               |   |                                 |
| 2                                      | 3,4  | (25,4)                     | (-1,6)                                      | (-3,8)                          | (18,71)           | (-4,1)                 | (+5,7)                                      | (18,33)              | (+0,9)                          | (+5,5)            |   |                                 |
| 3                                      | 20,4   | 24,9                       | +0,8  | -3,1                            | 13,00             | +0,7                   | +10,3                                       | 12,76                | +1,8                            | +10,1             |   |                                 |
| 4                                      | 48,9   | 26,2                       | +2,7  | +3,1                            | 10,89             | +0,2                   | +2,0  | 10,57                | -1,0                            | +1,1              |   |                                 |
| 5                                      | 26,6   | 25,8                       | +2,8  | -2,6                            | 10,69             | -1,0                   | +5,1  | 10,42                | -0,5                            | +5,0              |   |                                 |
| <b>J Information und Kommunikation</b> |  |                            |   |                                 |                   |                        |   |                      |                                 |                   |   |                                 |
| Insgesamt                              | 1,7  | 25,4                       | +0,2  | +2,3                            | 26,20             | -6,0                   | +5,2  | 25,17                | +0,7                            | +5,4              |   |                                 |
| 1                                      | 6,7  | 27,7                       | +0,4  | +0,7                            | /                 | /                      | /   | 44,29                | +0,6                            | -4,4              |   |                                 |
| 2                                      | 31,1   | 26,5                       | +0,4  | +3,5                            | 31,71             | -8,5                   | +5,7  | 30,94                | +0,1                            | +6,4              |   |                                 |
| 3                                      | 45,7   | 25,4                       | -   | -                               | 21,88             | -3,5                   | +3,9  | 21,38                | +1,6                            | +5,5              |   |                                 |
| 4                                      | 7,8  | 22,4                       | +0,9  | +1,8                            | 17,10             | +2,8                   | +5,6  | (16,98)              | (+6,7)                          | (+5,6)            |   |                                 |
| 5                                      | 8,7  | (22,8)                     | (-1,7)                                      | (+4,6)                          | 12,63             | -5,1                   | +0,5  | 12,59                | -3,7                            | +1,5              |   |                                 |
| Männer                                 | 29,2   | 26,8                       | +0,8  | +4,5                            | (29,83)           | (-2,1)                 | (+0,3)                                      | (27,62)              | (+0,8)                          | (-0,8)            |   |                                 |
| 1                                      | 10,5   | 28,5                       | +0,7  | -0,7                            | /                 | /                      | /   | (49,12)              | (+0,9)                          | (-)               |   |                                 |
| 2                                      | 28,8   | 29,1                       | +1,4  | +6,2                            | 32,66             | -7,7                   | +9,9  | 32,11                | +0,7                            | +11,5             |   |                                 |
| 3                                      | 40,6   | 26,6                       | -0,7  | -1,5                            | (24,92)           | (+2,2)                 | (-2,4)                                      | (24,05)              | (+3,5)                          | (-1,2)            |   |                                 |
| 4                                      | 10,1   | (21,1)                     | (+1,9)                                      | (-1,9)                          | (16,19)           | (-5,3)                 | (+1,4)                                      | (16,12)              | (+0,4)                          | (+1,3)            |   |                                 |
| 5                                      | 10,1   | (25,3)                     | (+4,1)                                      | (+33,2)                         | 12,29             | -6,5                   | +1,8  | 12,27                | -5,8                            | +2,4              |   |                                 |
| Frauen                                 | 70,8   | 24,9                       | -   | +1,2                            | 24,59             | -8,1                   | +6,5  | 24,08                | +0,5                            | +7,6              |   |                                 |
| 1                                      | 5,2  | 27,0                       | -0,4  | +1,5                            | 40,51             | -21,1                  | -0,8  | 40,00                | -0,5                            | +0,4              |   |                                 |
| 2                                      | 32,0   | 25,6                       | +0,4  | +2,8                            | 31,32             | -8,8                   | +3,9  | 30,46                | -0,2                            | +4,3              |   |                                 |
| 3                                      | 47,9   | 25,0                       | +0,4  | -0,4                            | 20,75             | -5,9                   | +4,1  | 20,39                | +0,6                            | +6,0              |   |                                 |
| 4                                      | 6,9  | 23,1                       | +0,4  | +3,1                            | (17,61)           | (+7,2)                 | (+7,6)                                      | (17,46)              | (+10,2)                         | (+7,8)            |   |                                 |
| 5                                      | 8,1  | (21,5)                     | (-4,9)                                      | (-5,3)                          | 12,84             | -4,2                   | +1,2  | 12,78                | -2,6                            | +2,1              |   |                                 |

\*) Klassifikation der Wirtschaftszweige, Ausgabe 2008 (WZ 2008)

**Noch: 5. Durchschnittliche Verdienste und Arbeitszeiten der Arbeitnehmerinnen und Arbeitnehmer  
im Produzierenden Gewerbe und im Dienstleistungsbereich\*) im III. Quartal 2019  
nach Geschlecht und statistischen Leistungsgruppen**  
Noch: 5.2 Teilzeitbeschäftigte nach Wirtschaftsabschnitten

| Geschlecht<br>Leistungs-<br>gruppe     | Anteil<br>der Arbeit-<br>nehmer/<br>-innen<br>an über-<br>geordneter<br>Zusammen-<br>fassung | Bruttomonatsverdienst |   |   |                      |   |   | Sonder-<br>zahlungen |
|--|--|-----------------------|---|---|----------------------|---|---|----------------------|
|  |  | insgesamt             |   |   | ohne Sonderzahlungen |   |   |                      |
|  |  | III. Quartal<br>2019  | Veränderung<br>III. Quartal 2019<br>gegenüber dem |   | III. Quartal<br>2019 | Veränderung<br>III. Quartal 2019<br>gegenüber dem |   |                      |
|  |  |                       | Vorquartal  | entsprechen-<br>den Vorjahres-<br>quartal |                      | Vorquartal  | entsprechen-<br>den Vorjahres-<br>quartal |                      |
| %                                      | EUR  | %                     |   | EUR                                       | %                    |   | EUR                                       |                      |
| <b>H Verkehr und Lagerei</b>           |  |                       |   |   |                      |   |   |                      |
| Insgesamt                              | 4,7  | 1 739                 | -2,7  | +6,7                                      | (1 695)              | (+1,8)  | (+6,9)                                    | /                    |
| 1                                      | 1,6  | (5 751)               | (-25,5)   | (-9,0)                                    | (5 557)              | (-0,7)  | (-10,9)                                   | /                    |
| 2                                      | 2,8  | 2 572                 | -9,1  | +3,8                                      | 2 516                | +1,0  | +3,7                                      | /                    |
| 3                                      | 23,4   | 1 859                 | -0,3  | +2,5                                      | 1 783                | +1,0  | +1,6                                      | /                    |
| 4                                      | 34,0   | (1 458)               | (-0,5)  | (+3,7)                                    | (1 416)              | (+0,4)  | (+3,8)                                    | /                    |
| 5                                      | 38,3   | /                     | /   | /   | /                    | /   | /   | /                    |
| Männer                                 | 42,8   | 1 773                 | -1,5  | +6,0                                      | 1 727                | +2,2  | +5,9                                      | /                    |
| 1                                      | 1,3  | (8 536)               | (-29,0)   | (+0,2)                                    | (8 487)              | (-3,9)  | (+0,6)                                    | /                    |
| 2                                      | 1,4  | (2 778)               | (-)   | (-0,5)                                    | (2 702)              | (-)   | (-1,2)                                    | /                    |
| 3                                      | 16,9   | 1 944                 | +0,3  | +4,0                                      | (1 834)              | (-0,9)  | (+2,7)                                    | /                    |
| 4                                      | 36,2   | (1 523)               | (+0,7)  | (+6,1)                                    | (1 481)              | (+1,2)  | (+5,7)                                    | /                    |
| 5                                      | 44,2   | (1 679)               | (-1,1)  | (+16,4)                                   | (1 654)              | (+2,5)  | (+16,4)                                   | /                    |
| Frauen                                 | 57,2   | (1 713)               | (-3,5)  | (+7,2)                                    | (1 671)              | (+1,5)  | (+7,6)                                    | /                    |
| 1                                      | 1,7  | (4 167)               | (-25,0)   | (+0,3)                                    | (3 891)              | (-1,9)  | (-4,6)                                    | /                    |
| 2                                      | 3,8  | 2 518                 | -9,1  | +4,9                                      | 2 467                | +1,1  | +5,0                                      | /                    |
| 3                                      | 28,3   | 1 821                 | -0,7  | +1,6                                      | 1 761                | +1,9  | +1,0                                      | /                    |
| 4                                      | 32,3   | (1 404)               | (-1,1)  | (+1,7)                                    | (1 362)              | (+0,1)  | (+1,9)                                    | /                    |
| 5                                      | 33,8   | /                     | /   | /   | /                    | /   | /   | /                    |
| <b>I Gastgewerbe</b>                   |  |                       |   |   |                      |   |   |                      |
| Insgesamt                              | 4,0  | 1 320                 | +1,5  | +2,3                                      | 1 287                | +0,9  | +1,6                                      | /                    |
| 1                                      | /  | /                     | /   | /   | /                    | /   | /   | /                    |
| 2                                      | 2,6  | (2 071)               | (-1,6)  | (+6,4)                                    | (2 024)              | (+2,7)  | (+5,7)                                    | /                    |
| 3                                      | 18,1   | 1 422                 | +0,9  | +6,1                                      | 1 400                | +1,4  | +5,9                                      | /                    |
| 4                                      | 49,9   | 1 275                 | +1,1  | +5,5                                      | 1 240                | -0,5  | +4,7                                      | /                    |
| 5                                      | 28,2   | 1 202                 | +0,8  | -2,3                                      | 1 170                | +0,3  | -2,7                                      | /                    |
| Männer                                 | 40,2   | 1 358                 | +1,0  | +1,1                                      | 1 323                | -0,8  | +0,3                                      | /                    |
| 1                                      | /  | /                     | /   | /   | /                    | /   | /   | /                    |
| 2                                      | 1,4  | /                     | /   | /   | /                    | /   | /   | /                    |
| 3                                      | 14,7   | 1 455                 | -0,3  | +3,3                                      | 1 438                | -0,9  | +2,7                                      | /                    |
| 4                                      | 51,6   | 1 324                 | -1,6  | +5,2                                      | 1 291                | -3,5  | +4,8                                      | /                    |
| 5                                      | 30,5   | (1 208)               | (-0,1)  | (-8,8)                                    | (1 174)              | (-1,8)  | (-9,6)                                    | /                    |
| Frauen                                 | 59,8   | 1 295                 | +1,9  | +2,5                                      | 1 262                | +1,9  | +2,0                                      | /                    |
| 1                                      | 0,8  | (1 791)               | (+14,4)   | (-)                                       | (1 751)              | (+15,4)   | (-)                                       | /                    |
| 2                                      | 3,4  | (2 069)               | (-5,3)  | (+1,7)                                    | (2 026)              | (-0,4)  | (+1,5)                                    | /                    |
| 3                                      | 20,4   | 1 406                 | +1,3  | +7,0                                      | 1 381                | +2,4  | +6,9                                      | /                    |
| 4                                      | 48,9   | 1 241                 | +3,2  | +5,1                                      | 1 205                | +2,0  | +4,1                                      | /                    |
| 5                                      | 26,6   | 1 197                 | +1,5  | +2,1                                      | 1 167                | +2,2  | +2,0                                      | /                    |
| <b>J Information und Kommunikation</b> |  |                       |   |   |                      |   |   |                      |
| Insgesamt                              | 1,7  | 2 896                 | -5,8  | +7,7                                      | 2 783                | +1,0  | +7,9                                      | /                    |
| 1                                      | 6,7  | /                     | /   | /   | (5 329)              | (+0,9)  | (-3,9)                                    | /                    |
| 2                                      | 31,1   | 3 657                 | -7,9  | +9,5                                      | 3 568                | +0,7  | +10,3                                     | /                    |
| 3                                      | 45,7   | 2 414                 | -3,4  | +3,8                                      | 2 358                | +1,6  | +5,4                                      | /                    |
| 4                                      | 7,8  | (1 662)               | (+3,6)  | (+7,2)                                    | (1 650)              | (+7,5)  | (+7,2)                                    | /                    |
| 5                                      | 8,7  | /                     | /   | /   | /                    | /   | /   | /                    |
| Männer                                 | 29,2   | (3 476)               | (-1,4)  | (+4,7)                                    | (3 219)              | (+1,5)  | (+3,6)                                    | /                    |
| 1                                      | 10,5   | /                     | /   | /   | (6 089)              | (+1,6)  | (-)                                       | /                    |
| 2                                      | 28,8   | (4 124)               | (-6,4)  | (-)                                       | (4 054)              | (+2,1)  | (-)                                       | /                    |
| 3                                      | 40,6   | (2 879)               | (+1,3)  | (-3,9)                                    | (2 778)              | (+2,6)  | (-2,7)                                    | /                    |
| 4                                      | 10,1   | /                     | /   | /   | /                    | /   | /   | /                    |
| 5                                      | 10,1   | /                     | /   | /   | /                    | /   | /   | /                    |
| Frauen                                 | 70,8   | 2 657                 | -8,2  | +7,7                                      | 2 603                | +0,5  | +8,8                                      | /                    |
| 1                                      | 5,2  | 4 752                 | -21,3   | +0,8                                      | 4 692                | -0,7  | +2,0                                      | /                    |
| 2                                      | 32,0   | 3 483                 | -8,5  | +6,9                                      | 3 387                | +0,2  | +7,3                                      | /                    |
| 3                                      | 47,9   | 2 251                 | -5,6  | +3,6                                      | 2 212                | +0,9  | +5,5                                      | /                    |
| 4                                      | 6,9  | (1 771)               | (+8,1)  | (+11,2)                                   | (1 755)              | (+11,0)   | (+11,3)                                   | /                    |
| 5                                      | 8,1  | (1 201)               | (-8,9)  | (-4,0)                                    | (1 195)              | (-7,4)  | (-3,2)                                    | /                    |

\*) Klassifikation der Wirtschaftszweige, Ausgabe 2008 (WZ 2008)

Noch: 5. Durchschnittliche Verdienste und Arbeitszeiten der Arbeitnehmerinnen und Arbeitnehmer  
im Produzierenden Gewerbe und im Dienstleistungsbereich\*) im III. Quartal 2019

nach Geschlecht und statistischen Leistungsgruppen

Noch: 5.2 Teilzeitbeschäftigte nach Wirtschaftsabschnitten

| Geschlecht<br>Leistungs-<br>gruppe | Anteil<br>der Arbeit-<br>nehmer/-<br>innen<br>an über-<br>geordneter<br>Zusammen-<br>fassung | Bezahlte Wochenarbeitszeit |   |   |   | Bruttostundenverdienst |   |   |                      |   |  |
|------------------------------------|--|----------------------------|---|---|---|------------------------|---|---|----------------------|---|--|
|                                    |  | III. Quartal<br>2019       |   | Veränderung<br>III. Quartal 2019<br>gegenüber dem |   | insgesamt              |   |   | ohne Sonderzahlungen |   |  |
|                                    |  |                            |   |   |   | III. Quartal<br>2019   | Veränderung<br>III. Quartal 2019<br>gegenüber dem |   | III. Quartal<br>2019 | Veränderung<br>III. Quartal 2019<br>gegenüber dem |  |
|                                    |  | Vorquartal                 | entsprechen-<br>den Vorjahres-<br>quartal | Vorquartal  | entsprechen-<br>den Vorjahres-<br>quartal |                        | Vorquartal  | entsprechen-<br>den Vorjahres-<br>quartal |                      |   |  |
| %                                  | Stunden  | %                          |   | EUR   | %   |                        | EUR   | %   |                      |   |  |

**K Erbringung von Finanz- und Versicherungsdienstleistungen**

|           |      |        |        |        |         |         |        |         |        |        |
|-----------|------|--------|--------|--------|---------|---------|--------|---------|--------|--------|
| Insgesamt | 2,6  | 25,1   | +0,2   | +3,0   | 26,52   | -17,6   | +2,2   | 25,80   | +0,4   | +1,7   |
| 1         | 4,8  | 28,9   | -      | +0,3   | 42,89   | -21,3   | -1,5   | 41,67   | +2,7   | +1,7   |
| 2         | 36,2 | 26,0   | -      | +1,6   | 30,15   | -17,0   | +1,5   | 29,17   | +0,1   | +0,4   |
| 3         | 52,9 | 24,3   | +0,4   | +3,4   | 23,25   | -18,1   | +2,1   | 22,72   | +0,1   | +1,5   |
| 4         | 4,1  | 26,6   | +0,8   | +11,3  | 17,29   | -11,2   | +6,8   | 16,72   | -0,4   | +4,6   |
| 5         | 2,1  | (19,0) | (-3,1) | (-5,5) | 15,06   | -5,8    | -3,2   | 15,01   | +0,9   | -2,9   |
| Männer    | 9,4  | 29,7   | -0,3   | +1,2   | 30,83   | -17,6   | -3,0   | 29,89   | +1,8   | -1,0   |
| 1         | 15,8 | 31,1   | -1,6   | -0,6   | (49,32) | (-19,4) | (-)    | (48,22) | (+7,9) | (+6,5) |
| 2         | 40,8 | 30,6   | -      | -0,6   | 32,04   | -18,5   | +1,2   | 30,93   | -0,6   | -0,3   |
| 3         | 34,0 | 28,7   | -1,0   | +5,1   | (23,47) | (-17,2) | (+1,0) | (22,82) | (-1,1) | (+0,8) |
| 4         | 7,8  | 29,3   | +1,0   | +1,0   | (17,90) | (-)     | (+5,9) | (16,87) | (+0,5) | (+0,5) |
| 5         | 1,7  | /      | /      | /      | 11,87   | -       | -12,3  | 11,83   | -9,3   | -12,0  |
| Frauen    | 90,6 | 24,6   | -      | +2,9   | 25,98   | -17,6   | +2,6   | 25,28   | +0,2   | +1,7   |
| 1         | 3,6  | 27,8   | -      | +0,7   | 39,63   | -22,6   | +0,4   | 38,35   | -0,6   | -1,0   |
| 2         | 35,7 | 25,5   | -      | +2,0   | 29,88   | -16,8   | +1,6   | 28,92   | +0,2   | +0,5   |
| 3         | 54,9 | 24,0   | +0,4   | +3,0   | 23,23   | -18,1   | +2,1   | 22,72   | +0,2   | +1,5   |
| 4         | 3,7  | 26,0   | +0,8   | +11,1  | 17,14   | -12,6   | +6,5   | 16,68   | -0,7   | +5,0   |
| 5         | 2,2  | (19,3) | (-3,0) | (-4,9) | 15,26   | -5,0    | -3,4   | 15,21   | +1,4   | -3,1   |

**L Grundstücks- und Wohnungswesen**

|           |      |        |        |        |         |        |         |         |        |         |
|-----------|------|--------|--------|--------|---------|--------|---------|---------|--------|---------|
| Insgesamt | 0,4  | 24,4   | +0,9   | +0,4   | 21,97   | -7,8   | +4,7    | 20,86   | -      | +2,3    |
| 1         | /    | /      | /      | /      | /       | /      | /       | /       | /      | /       |
| 2         | 12,4 | 27,5   | +0,4   | +3,4   | 29,67   | -6,6   | +3,4    | 28,15   | +0,2   | +1,0    |
| 3         | 63,2 | 24,7   | +0,8   | -1,2   | 20,65   | -5,0   | +6,1    | 19,67   | +0,9   | +4,4    |
| 4         | 13,2 | 21,5   | +0,5   | +0,9   | (15,68) | (+3,6) | (+7,7)  | (14,56) | (-1,1) | (+3,5)  |
| 5         | 6,7  | (22,9) | (-)    | (+6,5) | (12,44) | (-8,4) | (+7,4)  | 12,18   | -2,0   | +6,7    |
| Männer    | /    | /      | /      | /      | /       | /      | /       | /       | /      | /       |
| 1         | /    | /      | /      | /      | /       | /      | /       | /       | /      | /       |
| 2         | 10,7 | /      | /      | /      | (30,44) | (-4,8) | (+5,3)  | 29,39   | +2,9   | +5,4    |
| 3         | 43,0 | (24,6) | (-4,3) | (-5,0) | (15,91) | (-4,6) | (-)     | (15,18) | (-1,2) | (-)     |
| 4         | 17,8 | /      | /      | /      | (13,83) | (+0,5) | (+15,2) | 13,30   | +1,4   | +11,4   |
| 5         | 6,1  | /      | /      | /      | (12,88) | (-4,7) | (+19,7) | (12,88) | (-2,3) | (+19,7) |
| Frauen    | 85,8 | 24,6   | +1,2   | +1,0   | 21,41   | -5,6   | +3,1    | 20,35   | -0,2   | +1,3    |
| 1         | 1,6  | /      | /      | /      | (34,10) | (-)    | (+4,3)  | (33,74) | (+5,6) | (+4,7)  |
| 2         | 12,7 | 27,7   | +0,7   | +3,4   | 29,56   | -6,9   | +3,0    | 27,99   | -0,2   | +0,4    |
| 3         | 66,5 | 24,8   | +2,1   | -0,4   | 21,15   | -5,2   | +6,3    | 20,14   | +0,8   | +5,0    |
| 4         | 12,4 | 22,2   | +0,9   | +7,2   | (16,05) | (+4,4) | (+4,6)  | (14,82) | (-1,3) | (+0,6)  |
| 5         | 6,8  | (22,7) | (-0,9) | (+6,1) | (12,37) | (-9,0) | (+5,0)  | (12,06) | (-1,7) | (+4,1)  |

**M Erbringung von freiberuflichen, wissenschaftlichen und technischen Dienstleistungen**

|           |      |        |        |         |         |         |        |         |        |        |
|-----------|------|--------|--------|---------|---------|---------|--------|---------|--------|--------|
| Insgesamt | 4,9  | 24,3   | -0,4   | -2,6    | 24,71   | -9,0    | +4,6   | 23,64   | +0,2   | +5,6   |
| 1         | 10,9 | 24,8   | +0,4   | +0,4    | (45,92) | (-19,9) | (-2,6) | 42,37   | +0,8   | +0,4   |
| 2         | 22,8 | 24,4   | -0,4   | -6,2    | 29,23   | -6,0    | -0,6   | 27,80   | +0,3   | +1,1   |
| 3         | 54,8 | 24,8   | -0,8   | -1,6    | 20,53   | -5,8    | +5,4   | 19,98   | -0,1   | +5,5   |
| 4         | 8,3  | 22,8   | +2,7   | -1,7    | 15,17   | -4,6    | +4,8   | 14,67   | +0,1   | +3,5   |
| 5         | 3,3  | 17,4   | -3,3   | -17,1   | 11,99   | +1,5    | +3,5   | 11,92   | +2,7   | +6,3   |
| Männer    | 17,7 | 23,0   | -1,3   | -11,4   | (30,61) | (-10,7) | (+3,0) | 28,37   | -0,8   | +6,4   |
| 1         | 18,6 | 24,0   | -0,8   | -4,8    | /       | /       | /      | (49,12) | (+3,0) | (+7,4) |
| 2         | 31,1 | 23,4   | -0,8   | -18,8   | (29,88) | (-7,8)  | (-9,2) | (28,62) | (-2,5) | (-5,7) |
| 3         | 31,9 | 24,6   | -2,0   | -6,1    | (23,59) | (-6,8)  | (+7,0) | (23,14) | (+1,2) | (+8,0) |
| 4         | 10,4 | (20,5) | (-)    | (-13,1) | 14,40   | -1,8    | +6,8   | (13,63) | (-3,4) | (+4,4) |
| 5         | 8,1  | 16,0   | -7,0   | -23,4   | 11,34   | +2,9    | -3,6   | 11,28   | +3,6   | -0,4   |
| Frauen    | 82,3 | 24,6   | -      | -0,7    | 23,52   | -8,6    | +5,4   | 22,69   | +0,5   | +5,7   |
| 1         | 9,2  | 25,1   | +0,4   | +2,4    | 41,16   | -22,8   | -2,4   | 39,57   | +0,1   | -2,2   |
| 2         | 21,0 | 24,7   | -0,4   | -2,4    | 29,04   | -5,4    | +2,3   | 27,56   | +1,2   | +3,3   |
| 3         | 59,6 | 24,8   | -0,8   | -1,2    | 20,18   | -5,6    | +5,3   | 19,62   | -0,1   | +5,3   |
| 4         | 7,9  | 23,5   | +2,6   | +1,7    | 15,36   | -4,8    | +3,9   | 14,93   | +1,1   | +2,8   |
| 5         | 2,3  | (18,5) | (-0,5) | (-12,3) | 12,41   | +1,1    | +7,9   | 12,33   | +2,5   | +10,4  |

\*) Klassifikation der Wirtschaftszweige, Ausgabe 2008 (WZ 2008)

Noch: **5. Durchschnittliche Verdienste und Arbeitszeiten der Arbeitnehmerinnen und Arbeitnehmer im Produzierenden Gewerbe und im Dienstleistungsbereich\*) im III. Quartal 2019 nach Geschlecht und statistischen Leistungsgruppen**

Noch: **5.2 Teilzeitbeschäftigte nach Wirtschaftsabschnitten**

| Geschlecht<br>Leistungs-<br>gruppe | Anteil<br>der Arbeit-<br>nehmer/<br>-innen<br>an über-<br>geordneter<br>Zusammen-<br>fassung | Bruttomonatsverdienst |   |   |                      |   |   | Sonder-<br>zahlungen |
|------------------------------------|--|-----------------------|---|---|----------------------|---|---|----------------------|
|                                    |  | insgesamt             |   |   | ohne Sonderzahlungen |   |   |                      |
|                                    |  | III. Quartal<br>2019  | Veränderung<br>III. Quartal 2019<br>gegenüber dem |   | III. Quartal<br>2019 | Veränderung<br>III. Quartal 2019<br>gegenüber dem |   |                      |
|                                    |  |                       | Vorquartal  | entsprechen-<br>den Vorjahres-<br>quartal |                      | Vorquartal  | entsprechen-<br>den Vorjahres-<br>quartal |                      |
| %                                  | EUR  | %                     |   | EUR                                       | %                    |   | EUR                                       |                      |

**K Erbringung von Finanz- und Versicherungsdienstleistungen**

|           |      |         |         |        |         |        |        |   |
|-----------|------|---------|---------|--------|---------|--------|--------|---|
| Insgesamt | 2,6  | 2 895   | -17,4   | +5,3   | 2 816   | +0,7   | +4,7   | / |
| 1         | 4,8  | 5 381   | -21,4   | -1,2   | 5 227   | +2,4   | +2,0   | / |
| 2         | 36,2 | 3 408   | -17,0   | +3,2   | 3 297   | +0,1   | +2,1   | / |
| 3         | 52,9 | 2 455   | -17,8   | +5,6   | 2 400   | +0,5   | +5,0   | / |
| 4         | 4,1  | 1 997   | -10,5   | +18,7  | 1 930   | +0,3   | +16,3  | / |
| 5         | 2,1  | /       | /       | /      | /       | /      | /      | / |
| Männer    | 9,4  | 3 978   | -17,8   | -1,8   | 3 857   | +1,6   | +0,2   | / |
| 1         | 15,8 | (6 671) | (-20,6) | (-)    | (6 522) | (+6,3) | (+5,8) | / |
| 2         | 40,8 | 4 265   | -18,4   | +0,6   | 4 119   | -0,4   | -0,8   | / |
| 3         | 34,0 | (2 927) | (-18,0) | (+6,2) | (2 847) | (-1,9) | (+6,0) | / |
| 4         | 7,8  | (2 282) | (-)     | (+7,2) | (2 152) | (+1,8) | (+1,7) | / |
| 5         | 1,7  | /       | /       | /      | /       | /      | /      | / |
| Frauen    | 90,6 | 2 783   | -17,3   | +5,5   | 2 708   | +0,4   | +4,6   | / |
| 1         | 3,6  | 4 794   | -22,6   | +1,1   | 4 639   | -0,6   | -0,3   | / |
| 2         | 35,7 | 3 306   | -16,9   | +3,5   | 3 200   | +0,2   | +2,4   | / |
| 3         | 54,9 | 2 425   | -17,8   | +5,2   | 2 371   | +0,6   | +4,6   | / |
| 4         | 3,7  | 1 934   | -11,9   | +18,2  | 1 882   | +0,1   | +16,7  | / |
| 5         | 2,2  | (1 281) | (-7,5)  | (-8,3) | (1 277) | (-1,3) | (-7,9) | / |

**L Grundstücks- und Wohnungswesen**

|           |      |         |        |         |         |        |         |   |
|-----------|------|---------|--------|---------|---------|--------|---------|---|
| Insgesamt | 0,4  | 2 330   | -7,0   | +5,2    | 2 212   | +0,9   | +2,8    | / |
| 1         | /    | /       | /      | /       | /       | /      | /       | / |
| 2         | 12,4 | (3 539) | (-6,5) | (+6,6)  | (3 359) | (+0,4) | (+4,2)  | / |
| 3         | 63,2 | (2 220) | (-3,9) | (+5,1)  | (2 115) | (+2,0) | (+3,5)  | / |
| 4         | 13,2 | (1 468) | (+4,4) | (+9,1)  | (1 363) | (-0,4) | (+4,8)  | / |
| 5         | 6,7  | /       | /      | /       | /       | /      | /       | / |
| Männer    | /    | /       | /      | /       | /       | /      | /       | / |
| 1         | /    | /       | /      | /       | /       | /      | /       | / |
| 2         | 10,7 | /       | /      | /       | /       | /      | /       | / |
| 3         | 43,0 | (1 699) | (-8,8) | (-5,5)  | (1 622) | (-5,5) | (-9,3)  | / |
| 4         | 17,8 | /       | /      | /       | /       | /      | /       | / |
| 5         | 6,1  | /       | /      | /       | /       | /      | /       | / |
| Frauen    | 85,8 | 2 291   | -4,5   | +4,2    | 2 178   | +1,0   | +2,3    | / |
| 1         | 1,6  | /       | /      | /       | /       | /      | /       | / |
| 2         | 12,7 | (3 553) | (-6,4) | (+6,5)  | (3 364) | (+0,4) | (+3,7)  | / |
| 3         | 66,5 | (2 276) | (-3,5) | (+5,9)  | (2 167) | (+2,6) | (+4,5)  | / |
| 4         | 12,4 | (1 547) | (+5,0) | (+12,3) | (1 428) | (-0,7) | (+7,9)  | / |
| 5         | 6,8  | (1 218) | (-9,8) | (+10,9) | (1 187) | (-2,5) | (+10,0) | / |

**M Erbringung von freiberuflichen, wissenschaftlichen und technischen Dienstleistungen**

|           |      |         |         |        |         |        |        |   |
|-----------|------|---------|---------|--------|---------|--------|--------|---|
| Insgesamt | 4,9  | 2 607   | -9,4    | +1,8   | 2 494   | -0,2   | +2,8   | / |
| 1         | 10,9 | (4 942) | (-19,7) | (-2,5) | 4 560   | +1,0   | +0,6   | / |
| 2         | 22,8 | 3 095   | -6,6    | -7,0   | 2 944   | -0,3   | -5,4   | / |
| 3         | 54,8 | 2 211   | -6,6    | +3,7   | 2 152   | -0,8   | +3,8   | / |
| 4         | 8,3  | 1 503   | -2,0    | +2,9   | (1 454) | (+2,8) | (+1,6) | / |
| 5         | 3,3  | 907     | -2,1    | -14,3  | 901     | -1,0   | -12,1  | / |
| Männer    | 17,7 | (3 058) | (-11,9) | (-8,7) | (2 834) | (-2,2) | (-5,7) | / |
| 1         | 18,6 | /       | /       | /      | (5 124) | (+2,4) | (+2,2) | / |
| 2         | 31,1 | (3 039) | (-8,8)  | x      | (2 910) | (-3,5) | x      | / |
| 3         | 31,9 | (2 521) | (-8,5)  | (+0,5) | (2 472) | (-0,6) | (+1,3) | / |
| 4         | 10,4 | (1 279) | (-)     | (-7,4) | (1 211) | (-)    | (-9,5) | / |
| 5         | 8,1  | (787)   | (-4,1)  | x      | (783)   | (-3,6) | x      | / |
| Frauen    | 82,3 | 2 510   | -8,8    | +4,7   | 2 421   | +0,3   | +5,0   | / |
| 1         | 9,2  | 4 488   | -22,4   | -0     | 4 315   | +0,7   | +0,2   | / |
| 2         | 21,0 | 3 113   | -6,0    | -0,3   | 2 954   | +0,6   | +0,7   | / |
| 3         | 59,6 | 2 176   | -6,2    | +4,3   | 2 115   | -0,8   | +4,2   | / |
| 4         | 7,9  | 1 566   | -2,6    | +5,4   | 1 523   | +3,5   | +4,3   | / |
| 5         | 2,3  | (996)   | (+0,5)  | (-5,5) | (990)   | (+2,0) | (-3,2) | / |

\*) Klassifikation der Wirtschaftszweige, Ausgabe 2008 (WZ 2008)

Noch: **5. Durchschnittliche Verdienste und Arbeitszeiten der Arbeitnehmerinnen und Arbeitnehmer im Produzierenden Gewerbe und im Dienstleistungsbereich\*) im III. Quartal 2019 nach Geschlecht und statistischen Leistungsgruppen**

Noch: **5.2 Teilzeitbeschäftigte nach Wirtschaftsabschnitten**

| Geschlecht<br>Leistungs-<br>gruppe | Anteil der Arbeitnehmer/-innen an übergeordneter Zusammenfassung | Bezahlte Wochenarbeitszeit |   |   |                                 | Bruttostundenverdienst |   |                                 |                      |   |                                 |
|------------------------------------|--|----------------------------|---|---|---------------------------------|------------------------|---|---------------------------------|----------------------|---|---------------------------------|
|                                    |  | III. Quartal 2019          |   | Veränderung III. Quartal 2019 gegenüber dem |                                 | insgesamt              |   |                                 | ohne Sonderzahlungen |   |                                 |
|                                    |  | Stunden                    | % | Vorquartal                                  | entsprechenden Vorjahresquartal | III. Quartal 2019      | Veränderung III. Quartal 2019 gegenüber dem |                                 | III. Quartal 2019    | Veränderung III. Quartal 2019 gegenüber dem |                                 |
|                                    |  |                            |   |   |                                 |                        | Vorquartal                                  | entsprechenden Vorjahresquartal |                      | Vorquartal                                  | entsprechenden Vorjahresquartal |
| %                                  | Stunden  | %                          |   | EUR   | %                               |                        | EUR   | %                               |                      |   |                                 |

**N Erbringung von sonstigen wirtschaftlichen Dienstleistungen**

|           |      |        |        |        |         |        |        |         |        |       |
|-----------|------|--------|--------|--------|---------|--------|--------|---------|--------|-------|
| Insgesamt | 8,4  | 24,6   | +2,7   | +3,0   | 12,98   | -1,6   | -0,4   | 12,82   | -0,4   | -0,3  |
| 1         | 1,0  | 25,8   | +3,2   | +6,2   | 35,75   | -3,7   | +4,1   | 34,63   | -0,1   | +4,1  |
| 2         | 3,1  | 26,0   | +1,2   | +3,6   | 24,60   | -5,1   | -5,3   | 24,10   | +0,9   | -5,5  |
| 3         | 10,9 | 25,4   | -0,4   | +1,2   | 16,80   | +0,1   | -0,2   | 16,43   | +2,8   | +0,4  |
| 4         | 24,8 | 25,4   | +3,3   | -1,6   | 12,24   | -3,5   | -7,4   | 12,12   | -2,3   | -7,1  |
| 5         | 60,1 | 24,1   | +3,4   | +4,8   | 11,50   | +0,3   | +1,2   | 11,38   | +0,2   | +1,1  |
| Männer    | 29,8 | 27,2   | +3,4   | +2,6   | 12,90   | -1,5   | -2,7   | 12,76   | -0,4   | -2,7  |
| 1         | 0,9  | (25,1) | (+0,4) | (+6,4) | 40,49   | -0,4   | -8,6   | 39,63   | +5,9   | -6,4  |
| 2         | 1,6  | 28,4   | -0,4   | +20,9  | (26,27) | (-1,3) | (-)    | (25,75) | (+2,5) | (-)   |
| 3         | 9,3  | 27,0   | -0,7   | +7,6   | 15,08   | -1,2   | -3,6   | 14,73   | +0,5   | -3,4  |
| 4         | 30,4 | 27,5   | +3,0   | -2,5   | 12,60   | -3,8   | -12,9  | 12,49   | -2,3   | -13,0 |
| 5         | 57,7 | 27,0   | +4,7   | +4,7   | 11,90   | +0,6   | +4,3   | 11,81   | +0,9   | +4,3  |
| Frauen    | 70,2 | 23,6   | +2,6   | +2,7   | 13,03   | -1,6   | +0,7   | 12,84   | -0,4   | +0,9  |
| 1         | 1,1  | 26,0   | +4,0   | +6,1   | (34,13) | (-5,2) | (+8,9) | 32,92   | -2,6   | +7,8  |
| 2         | 3,8  | 25,5   | +1,2   | -      | 24,26   | -5,9   | -4,3   | 23,77   | +0,5   | -4,5  |
| 3         | 11,6 | 24,9   | -0,4   | -0,8   | 17,43   | +0,5   | +1,4   | 17,05   | +3,5   | +2,1  |
| 4         | 22,4 | 24,2   | +3,9   | -0,4   | 12,00   | -3,0   | -2,6   | 11,88   | -1,9   | -1,9  |
| 5         | 61,1 | 22,9   | +2,7   | +4,1   | 11,31   | +0,1   | -0,3   | 11,18   | -0,2   | -0,4  |

**O Öffentliche Verwaltung, Verteidigung, Sozialversicherung**

|           |      |      |   |      |       |      |      |       |      |      |
|-----------|------|------|---|------|-------|------|------|-------|------|------|
| Insgesamt | 6,6  | 25,8 | - | +2,0 | 23,24 | -2,0 | +2,0 | 23,24 | -1,3 | +2,4 |
| 1         | 5,7  | 27,8 | - | +2,2 | 35,62 | -1,9 | +3,7 | 35,62 | -1,4 | +3,7 |
| 2         | 41,7 | 26,9 | - | +2,7 | 25,97 | -2,1 | +2,4 | 25,97 | -1,5 | +2,4 |
| 3         | 42,8 | 25,6 | - | +1,6 | 20,21 | -2,0 | +1,6 | 20,21 | -1,2 | +2,4 |
| 4         | 2,6  | 23,1 | - | +4,5 | 16,52 | -1,6 | -1,0 | 16,52 | -0,8 | +1,4 |
| 5         | 7,2  | 20,9 | - | +0,5 | 14,61 | -0,3 | -3,3 | 14,61 | -0,1 | -0,2 |
| Männer    | 9,2  | 29,3 | - | +6,1 | 25,59 | -1,8 | +3,3 | 25,59 | -1,3 | +3,6 |
| 1         | 10,7 | 31,1 | - | +2,3 | 36,37 | -1,5 | +3,5 | 36,37 | -1,1 | +3,5 |
| 2         | 52,3 | 30,8 | - | +8,1 | 27,27 | -2,0 | +2,7 | 27,27 | -1,5 | +2,7 |
| 3         | 29,1 | 27,7 | - | +2,6 | 19,94 | -1,8 | +2,4 | 19,94 | -1,1 | +3,5 |
| 4         | 5,4  | 23,6 | - | +5,8 | 16,33 | -1,4 | -0,2 | 16,33 | -0,7 | +2,3 |
| 5         | 2,4  | 20,0 | - | +7,0 | 13,34 | -0,4 | -4,8 | 13,34 | -0,1 | -1,5 |
| Frauen    | 90,8 | 25,5 | - | +1,7 | 22,97 | -2,0 | +1,9 | 22,97 | -1,3 | +2,3 |
| 1         | 5,2  | 27,1 | - | +1,9 | 35,43 | -2,0 | +3,7 | 35,43 | -1,5 | +3,7 |
| 2         | 40,6 | 26,3 | - | +1,9 | 25,77 | -2,1 | +2,4 | 25,77 | -1,5 | +2,4 |
| 3         | 44,2 | 25,4 | - | +1,2 | 20,23 | -2,0 | +1,6 | 20,23 | -1,2 | +2,4 |
| 4         | 2,3  | 23,0 | - | +4,5 | 16,57 | -1,6 | -1,2 | 16,57 | -0,8 | +1,3 |
| 5         | 7,6  | 20,9 | - | -    | 14,65 | -0,3 | -3,3 | 14,65 | -0,1 | -0,2 |

**P Erziehung und Unterricht**

|           |      |        |        |       |       |      |      |       |      |      |
|-----------|------|--------|--------|-------|-------|------|------|-------|------|------|
| Insgesamt | 9,9  | 24,9   | -      | -0,7  | 24,28 | -2,1 | +3,5 | 24,25 | -1,9 | +3,7 |
| 1         | 23,6 | 25,4   | -      | -     | 29,52 | -2,5 | +2,9 | 29,50 | -2,4 | +2,9 |
| 2         | 37,5 | 25,7   | -0,4   | -1,2  | 26,73 | -2,7 | +6,2 | 26,72 | -2,3 | +6,2 |
| 3         | 29,1 | 24,7   | +0,4   | +0,4  | 19,37 | -0,6 | +1,7 | 19,32 | -0,4 | +2,4 |
| 4         | 5,2  | 22,2   | -      | -3,9  | 16,04 | -0,7 | +4,4 | 16,01 | +0,4 | +6,5 |
| 5         | 4,6  | 19,5   | -1,0   | -3,5  | 12,81 | -    | +2,7 | 12,78 | -0,2 | +4,7 |
| Männer    | 15,9 | 24,3   | -      | -0,9  | 25,05 | -2,3 | +7,6 | 24,99 | -1,8 | +7,6 |
| 1         | 45,7 | 24,5   | -      | +0,4  | 28,32 | -2,6 | +2,8 | 28,27 | -2,4 | +2,8 |
| 2         | 31,9 | 24,4   | -0,8   | -2,0  | 26,45 | -2,7 | +9,5 | 26,42 | -1,6 | +9,6 |
| 3         | 16,1 | (24,1) | (+3,0) | (-)   | 17,59 | -1,5 | +1,9 | 17,44 | -1,4 | +1,5 |
| 4         | 3,0  | 17,9   | -0,6   | -28,4 | 15,33 | -1,4 | -    | 15,27 | +2,0 | -    |
| 5         | 3,3  | 27,2   | -6,2   | -     | 9,99  | +1,9 | +5,6 | 9,99  | +1,9 | +5,7 |
| Frauen    | 84,1 | 25,0   | -      | -0,7  | 24,14 | -2,1 | +2,7 | 24,12 | -1,9 | +3,0 |
| 1         | 19,4 | 25,8   | -      | -0,4  | 30,03 | -2,5 | +3,0 | 30,02 | -2,5 | +3,0 |
| 2         | 38,6 | 26,0   | -      | -0,8  | 26,77 | -2,7 | +5,7 | 26,76 | -2,5 | +5,8 |
| 3         | 31,6 | 24,8   | +0,4   | +0,4  | 19,54 | -0,5 | +1,8 | 19,50 | -0,3 | +2,7 |
| 4         | 5,6  | 22,7   | +0,4   | -     | 16,09 | -0,7 | -0,1 | 16,07 | +0,3 | +2,2 |
| 5         | 4,8  | 18,5   | +0,5   | -1,1  | 13,34 | -1,0 | -0,5 | 13,31 | -1,3 | +1,8 |

\*) Klassifikation der Wirtschaftszweige, Ausgabe 2008 (WZ 2008)



Noch: **5. Durchschnittliche Verdienste und Arbeitszeiten der Arbeitnehmerinnen und Arbeitnehmer im Produzierenden Gewerbe und im Dienstleistungsbereich\*) im III. Quartal 2019 nach Geschlecht und statistischen Leistungsgruppen**

Noch: **5.2 Teilzeitbeschäftigte nach Wirtschaftsabschnitten**

| Geschlecht<br>Leistungs-<br>gruppe | Anteil<br>der Arbeit-<br>nehmer/<br>-innen<br>an über-<br>geordneter<br>Zusammen-<br>fassung | Bruttomonatsverdienst |   |   |                      |   |   | Sonder-<br>zahlungen |
|------------------------------------|--|-----------------------|---|---|----------------------|---|---|----------------------|
|                                    |  | insgesamt             |   |   | ohne Sonderzahlungen |   |   |                      |
|                                    |  | III. Quartal<br>2019  | Veränderung<br>III. Quartal 2019<br>gegenüber dem |   | III. Quartal<br>2019 | Veränderung<br>III. Quartal 2019<br>gegenüber dem |   |                      |
|                                    |  |                       | Vorquartal  | entsprechen-<br>den Vorjahres-<br>quartal |                      | Vorquartal  | entsprechen-<br>den Vorjahres-<br>quartal |                      |
| %                                  | EUR  | %                     |   | EUR                                       | %                    |   | EUR                                       |                      |

**N Erbringung von sonstigen wirtschaftlichen Dienstleistungen**

|           |      |         |        |         |         |        |         |   |
|-----------|------|---------|--------|---------|---------|--------|---------|---|
| Insgesamt | 8,4  | 1 390   | +1,1   | +2,6    | 1 372   | +2,3   | +2,7    | / |
| 1         | 1,0  | (4 008) | (-0,7) | (+10,5) | (3 883) | (+3,0) | (+10,5) | / |
| 2         | 3,1  | 2 777   | -4,1   | -2,1    | 2 721   | +1,9   | -2,3    | / |
| 3         | 10,9 | 1 856   | -0,4   | +1,1    | 1 815   | +2,3   | +1,7    | / |
| 4         | 24,8 | 1 350   | -0,4   | -8,7    | 1 337   | +0,9   | -8,5    | / |
| 5         | 60,1 | 1 203   | +3,8   | +5,9    | 1 191   | +3,7   | +5,9    | / |
| Männer    | 29,8 | 1 522   | +1,7   | -0,1    | 1 506   | +2,8   | -0,1    | / |
| 1         | 0,9  | (4 421) | (-0)   | (-)     | (4 326) | (+6,3) | (-0,3)  | / |
| 2         | 1,6  | (3 239) | (-1,7) | (-)     | (3 174) | (+2,1) | (-)     | / |
| 3         | 9,3  | (1 766) | (-2,1) | (+3,5)  | (1 726) | (-0,3) | (+3,8)  | / |
| 4         | 30,4 | 1 508   | -0,8   | -       | 1 494   | +0,7   | -       | / |
| 5         | 57,7 | (1 396) | (+5,1) | (+9,0)  | (1 385) | (+5,3) | (+9,0)  | / |
| Frauen    | 70,2 | 1 333   | +0,8   | +3,4    | 1 315   | +2,1   | +3,6    | / |
| 1         | 1,1  | (3 862) | (-1,3) | (+15,6) | (3 725) | (+1,4) | (+14,4) | / |
| 2         | 3,8  | 2 693   | -4,6   | -4,1    | 2 639   | +1,9   | -4,2    | / |
| 3         | 11,6 | 1 886   | +0,1   | +0,6    | 1 845   | +3,1   | +1,4    | / |
| 4         | 22,4 | 1 259   | +0,6   | -3,0    | 1 247   | +1,8   | -2,3    | / |
| 5         | 61,1 | 1 126   | +2,9   | +3,7    | 1 114   | +2,7   | +3,6    | / |

**O Öffentliche Verwaltung, Verteidigung, Sozialversicherung**

|           |      |       |      |       |       |      |       |   |
|-----------|------|-------|------|-------|-------|------|-------|---|
| Insgesamt | 6,6  | 2 609 | -2,0 | +4,0  | 2 609 | -1,3 | +4,5  | - |
| 1         | 5,7  | 4 304 | -1,9 | +6,1  | 4 304 | -1,4 | +6,1  | - |
| 2         | 41,7 | 3 030 | -2,1 | +5,0  | 3 030 | -1,5 | +5,0  | - |
| 3         | 42,8 | 2 245 | -2,1 | +3,1  | 2 245 | -1,2 | +3,9  | - |
| 4         | 2,6  | 1 660 | -1,6 | +3,6  | 1 660 | -0,8 | +6,1  | - |
| 5         | 7,2  | 1 328 | -0,3 | -2,6  | 1 328 | -0,2 | +0,5  | - |
| Männer    | 9,2  | 3 257 | -1,8 | +9,5  | 3 257 | -1,3 | +9,9  | - |
| 1         | 10,7 | 4 917 | -1,5 | +6,0  | 4 917 | -1,0 | +6,0  | - |
| 2         | 52,3 | 3 655 | -2,0 | +11,0 | 3 655 | -1,5 | +11,0 | - |
| 3         | 29,1 | 2 398 | -1,8 | +5,1  | 2 398 | -1,1 | +6,2  | - |
| 4         | 5,4  | 1 674 | -1,4 | +5,4  | 1 674 | -0,7 | +8,0  | - |
| 5         | 2,4  | 1 156 | -0,5 | +1,4  | 1 156 | -0,2 | +4,8  | - |
| Frauen    | 90,8 | 2 543 | -2,0 | +3,5  | 2 543 | -1,4 | +4,0  | - |
| 1         | 5,2  | 4 175 | -2,0 | +5,9  | 4 175 | -1,5 | +5,9  | - |
| 2         | 40,6 | 2 949 | -2,1 | +4,4  | 2 949 | -1,5 | +4,4  | - |
| 3         | 44,2 | 2 235 | -2,1 | +2,9  | 2 235 | -1,2 | +3,8  | - |
| 4         | 2,3  | 1 657 | -1,6 | +3,2  | 1 657 | -0,8 | +5,7  | - |
| 5         | 7,6  | 1 333 | -0,4 | -2,9  | 1 333 | -0,1 | +0,2  | - |

**P Erziehung und Unterricht**

|           |      |         |        |        |         |        |        |   |
|-----------|------|---------|--------|--------|---------|--------|--------|---|
| Insgesamt | 9,9  | 2 627   | -2,1   | +2,7   | 2 624   | -1,9   | +3,0   | / |
| 1         | 23,6 | 3 261   | -2,5   | +2,9   | 3 258   | -2,5   | +2,9   | 2 |
| 2         | 37,5 | 2 990   | -3,0   | +5,0   | 2 988   | -2,7   | +5,0   | / |
| 3         | 29,1 | 2 082   | -0,1   | +2,4   | 2 076   | +0     | +3,1   | / |
| 4         | 5,2  | 1 549   | -0,5   | +0,6   | 1 546   | +0,7   | +2,6   | / |
| 5         | 4,6  | 1 085   | -1,0   | -0,8   | 1 083   | -1,1   | +1,0   | / |
| Männer    | 15,9 | 2 644   | -2,5   | +6,6   | 2 638   | -2,0   | +6,6   | / |
| 1         | 45,7 | 3 020   | -2,5   | +3,4   | 3 015   | -2,4   | +3,3   | 5 |
| 2         | 31,9 | 2 799   | -3,5   | +7,3   | 2 795   | -2,5   | +7,4   | / |
| 3         | 16,1 | (1 840) | (+1,3) | (+8,0) | (1 825) | (+1,4) | (+7,7) | / |
| 4         | 3,0  | 1 194   | -2,1   | -10,5  | 1 190   | +1,4   | -9,6   | / |
| 5         | 3,3  | 1 180   | -4,5   | +5,5   | 1 180   | -4,5   | +5,7   | - |
| Frauen    | 84,1 | 2 624   | -2,1   | +2,0   | 2 622   | -1,9   | +2,3   | / |
| 1         | 19,4 | 3 368   | -2,6   | +2,8   | 3 367   | -2,6   | +2,8   | 1 |
| 2         | 38,6 | 3 020   | -2,9   | +4,7   | 3 018   | -2,7   | +4,7   | / |
| 3         | 31,6 | 2 105   | -0,2   | +2,1   | 2 100   | -0     | +2,9   | / |
| 4         | 5,6  | 1 585   | -0,5   | -      | 1 582   | +0,4   | +2,2   | / |
| 5         | 4,8  | 1 072   | -0,4   | -1,6   | 1 070   | -0,5   | +0,8   | / |

\*) Klassifikation der Wirtschaftszweige, Ausgabe 2008 (WZ 2008)

Noch: **5. Durchschnittliche Verdienste und Arbeitszeiten der Arbeitnehmerinnen und Arbeitnehmer im Produzierenden Gewerbe und im Dienstleistungsbereich\*) im III. Quartal 2019 nach Geschlecht und statistischen Leistungsgruppen**

Noch: **5.2 Teilzeitbeschäftigte nach Wirtschaftsabschnitten**

| Geschlecht<br>Leistungs-<br>gruppe                 | Anteil<br>der Arbeit-<br>nehmer/<br>-innen<br>an über-<br>geordneter<br>Zusammen-<br>fassung | Bezahlte Wochenarbeitszeit |         |   |   | Bruttostundenverdienst |   |         |                      |   |  |
|--|--|----------------------------|---------|---|---|------------------------|---|---------|----------------------|---|--|
|  |  | III. Quartal<br>2019       |         | Veränderung<br>III. Quartal 2019<br>gegenüber dem |   | insgesamt              |   |         | ohne Sonderzahlungen |   |  |
|  |  |                            |         | Vorquartal  | entsprechen-<br>den Vorjahres-<br>quartal | III. Quartal<br>2019   | Veränderung<br>III. Quartal 2019<br>gegenüber dem |         | III. Quartal<br>2019 | Veränderung<br>III. Quartal 2019<br>gegenüber dem |  |
|  |  | %                          | Stunden | %   |   | EUR                    | %   |         | EUR                  | %   |  |
| <b>Q Gesundheits- und Sozialwesen</b>              |  |                            |         |   |   |                        |   |         |                      |   |  |
| Insgesamt  | 28,3   | 24,6                       | -       | +1,3  | 20,81                                     | +0,4                   | +2,8  | 20,59   | +0,7                 | +3,0  |  |
| 1  | 4,8  | 25,4                       | -0,4    | -   | 44,27                                     | +1,3                   | +4,0  | 43,71   | +1,5                 | +4,3  |  |
| 2  | 14,6   | 25,7                       | -       | -0,4  | 25,12                                     | +0,4                   | +2,0  | 24,80   | +0,5                 | +2,1  |  |
| 3  | 52,7   | 25,1                       | +0,4    | +0,8  | 20,42                                     | +0,4                   | +2,7  | 20,25   | +0,7                 | +2,9  |  |
| 4  | 19,2   | 23,3                       | -0,4    | +2,6  | 14,86                                     | -0,3                   | +1,2  | 14,70   | +0,4                 | +1,2  |  |
| 5  | 8,7  | 21,9                       | -0,5    | +4,8  | 13,88                                     | +0,7                   | +4,4  | 13,64   | +0,4                 | +5,2  |  |
| Männer   | 11,7   | 25,9                       | -       | -0,4  | 23,73                                     | +0,6                   | +5,4  | 23,45   | +0,9                 | +5,4  |  |
| 1  | 10,8   | 24,3                       | -0,8    | -0,8  | (55,39)                                   | (+0,9)                 | (+7,6)  | (54,51) | (+0,5)               | (+7,5)  |  |
| 2  | 18,1   | (25,8)                     | (-1,1)  | (-2,3)  | 26,20                                     | -0                     | +1,2  | 25,98   | +1,6                 | +1,6  |  |
| 3  | 44,3   | 27,9                       | +0,7    | -   | 20,89                                     | +0,6                   | +4,8  | 20,65   | +0,6                 | +4,6  |  |
| 4  | 19,1   | 23,4                       | +0,4    | +2,2  | 14,50                                     | -0,6                   | +2,1  | 14,40   | +0,1                 | +2,8  |  |
| 5  | 7,6  | 23,1                       | -       | -0,9  | 13,45                                     | +2,6                   | +12,7   | 13,17   | +1,9                 | +12,9   |  |
| Frauen   | 88,3   | 24,4                       | -       | +1,6  | 20,40                                     | +0,4                   | +2,4  | 20,19   | +0,7                 | +2,6  |  |
| 1  | 4,0  | 25,8                       | -       | -   | 40,57                                     | +1,5                   | +2,4  | 40,12   | +2,0                 | +3,0  |  |
| 2  | 14,1   | 25,7                       | +0,4    | -   | 24,93                                     | +0,4                   | +2,2  | 24,60   | +0,3                 | +2,2  |  |
| 3  | 53,8   | 24,8                       | +0,4    | +1,2  | 20,37                                     | +0,4                   | +2,5  | 20,20   | +0,7                 | +2,7  |  |
| 4  | 19,3   | 23,3                       | -0,4    | +2,6  | 14,91                                     | -0,2                   | +1,1  | 14,74   | +0,4                 | +1,1  |  |
| 5  | 8,8  | 21,7                       | -0,9    | +5,3  | 13,93                                     | +0,5                   | +3,3  | 13,70   | +0,2                 | +4,1  |  |
| <b>R Kunst, Unterhaltung und Erholung</b>          |  |                            |         |   |   |                        |   |         |                      |   |  |
| Insgesamt  | 0,8  | 24,0                       | +3,0    | -0,5  | 16,18                                     | -1,3                   | -0,2  | 15,99   | +0,7                 | -0,1  |  |
| 1  | 3,1  | /                          | /       | /   | (32,23)                                   | (+5,5)                 | (+15,5)   | (31,93) | (+11,9)              | (+15,1)   |  |
| 2  | 12,9   | 24,4                       | +1,2    | +0,8  | 22,10                                     | -3,3                   | -4,5  | 21,62   | -1,2                 | -5,2  |  |
| 3  | 42,0   | 24,3                       | +0,4    | +3,4  | (17,02)                                   | (-2,1)                 | (-1,8)  | (16,86) | (-0,5)               | (-1,7)  |  |
| 4  | 30,3   | 23,0                       | +1,3    | -4,2  | 12,61                                     | -0,2                   | -3,8  | 12,48   | +0,6                 | -3,3  |  |
| 5  | 11,8   | 25,3                       | +7,2    | -1,2  | 11,66                                     | +1,4                   | +6,3  | 11,57   | +4,8                 | +6,9  |  |
| Männer   | 26,6   | 23,1                       | +3,1    | -3,6  | 15,48                                     | +2,7                   | +3,8  | 15,22   | +2,5                 | +3,6  |  |
| 1  | /  | /                          | /       | /   | /   | /                      | /   | /       | /                    | /   |  |
| 2  | 12,5   | (22,6)                     | (-9,6)  | (-)   | 24,72                                     | +6,0                   | -2,3  | (23,52) | (+3,5)               | (-6,2)  |  |
| 3  | 32,1   | 24,6                       | +1,2    | +12,8   | 15,42                                     | +1,7                   | +1,9  | 15,26   | +1,7                 | +2,8  |  |
| 4  | 37,1   | (20,4)                     | (-7,3)  | (-11,7)   | 11,48                                     | +1,0                   | -10,7   | 11,34   | +0,9                 | -9,9  |  |
| 5  | 13,3   | (29,7)                     | (+8,8)  | (-1,3)  | 11,48                                     | +2,2                   | +7,1  | 11,46   | +3,4                 | +7,7  |  |
| Frauen   | 73,4   | 24,3                       | +3,0    | +0,6  | 16,42                                     | -2,8                   | -1,2  | 16,26   | -0,1                 | -1,0  |  |
| 1  | 2,4  | (26,6)                     | (-1,5)  | (+0,8)  | (28,55)                                   | (-6,9)                 | (+0,2)  | (28,27) | (-)                  | (-0,5)  |  |
| 2  | 13,1   | 25,0                       | +5,5    | +1,6  | 21,28                                     | -6,1                   | -5,6  | 21,02   | -2,5                 | -5,2  |  |
| 3  | 45,5   | 24,2                       | -       | +1,3  | (17,43)                                   | (-3,0)                 | (-2,1)  | (17,28) | (-0,9)               | (-2,2)  |  |
| 4  | 27,8   | 24,3                       | +5,2    | -   | 13,08                                     | -1,5                   | -0,9  | 12,94   | -0,4                 | -0,5  |  |
| 5  | 11,2   | 23,5                       | +6,3    | -   | 11,76                                     | +1,0                   | +5,8  | 11,63   | +5,6                 | +6,4  |  |
| <b>S Erbringung von sonstigen Dienstleistungen</b> |  |                            |         |   |   |                        |   |         |                      |   |  |
| Insgesamt  | 3,5  | 23,7                       | +1,1    | -0,3  | 18,56                                     | -2,3                   | +3,9  | 18,42   | -0,7                 | +4,3  |  |
| 1  | 4,5  | (25,0)                     | (+1,6)  | (+2,9)  | 33,65                                     | -2,0                   | +5,0  | 33,53   | -1,1                 | +5,1  |  |
| 2  | 14,4   | 24,9                       | +0,8    | -2,7  | 25,31                                     | -2,8                   | +2,9  | 25,17   | -0,5                 | +3,5  |  |
| 3  | 49,2   | 24,2                       | +0,4    | -   | 18,39                                     | -3,1                   | +5,0  | 18,26   | -0,8                 | +5,0  |  |
| 4  | 13,0   | 23,2                       | +1,8    | +2,2  | 14,61                                     | +0,1                   | +5,2  | 14,46   | -0,1                 | +6,7  |  |
| 5  | 19,0   | 21,5                       | +2,9    | -0,5  | 11,93                                     | +0,2                   | +0,4  | 11,79   | -0,2                 | +1,2  |  |
| Männer   | 14,1   | 22,9                       | +2,2    | -1,5  | 19,97                                     | -3,4                   | +4,8  | 19,85   | -0,9                 | +5,3  |  |
| 1  | 8,6  | (25,2)                     | (-0,4)  | (+4,1)  | (34,99)                                   | (-9,8)                 | (-)   | (34,74) | (-7,3)               | (-)   |  |
| 2  | 19,9   | 24,7                       | -       | -4,3  | 26,22                                     | -4,0                   | -1,2  | 26,10   | -1,8                 | +0,2  |  |
| 3  | 34,0   | 23,5                       | +3,1    | +1,3  | 19,06                                     | -3,8                   | +14,7   | 19,00   | +0,7                 | +15,8   |  |
| 4  | 13,8   | 22,9                       | +5,0    | +4,1  | 13,92                                     | +2,1                   | +10,7   | 13,74   | +1,1                 | +10,3   |  |
| 5  | 23,8   | (19,7)                     | (+1,5)  | (-4,8)  | 12,09                                     | +0,7                   | +9,3  | 11,98   | +0,5                 | +8,6  |  |
| Frauen   | 85,9   | 23,9                       | +1,3    | -0,1  | 18,33                                     | -2,2                   | +3,6  | 18,20   | -0,7                 | +4,0  |  |
| 1  | 3,8  | (24,9)                     | (+2,5)  | (+2,0)  | 33,14                                     | +1,0                   | +7,2  | 33,07   | +1,1                 | +7,6  |  |
| 2  | 13,5   | 25,0                       | +1,6    | -2,3  | 25,10                                     | -2,6                   | +3,9  | 24,94   | -0,2                 | +4,3  |  |
| 3  | 51,7   | 24,3                       | -       | -   | 18,32                                     | -3,0                   | +4,0  | 18,18   | -1,0                 | +3,9  |  |
| 4  | 12,9   | 23,3                       | +1,3    | +2,2  | 14,73                                     | +0,1                   | +4,8  | 14,58   | -0,1                 | +6,5  |  |
| 5  | 18,2   | 21,9                       | +3,3    | +0,5  | 11,90                                     | +0,1                   | -0,8  | 11,75   | -0,3                 | +0,1  |  |

\*) Klassifikation der Wirtschaftszweige, Ausgabe 2008 (WZ 2008)

**Noch: 5. Durchschnittliche Verdienste und Arbeitszeiten der Arbeitnehmerinnen und Arbeitnehmer  
im Produzierenden Gewerbe und im Dienstleistungsbereich\*) im III. Quartal 2019  
nach Geschlecht und statistischen Leistungsgruppen**  
Noch: 5.2 Teilzeitbeschäftigte nach Wirtschaftsabschnitten

| Geschlecht<br>Leistungs-<br>gruppe                 | Anteil<br>der Arbeit-<br>nehmer/<br>-innen<br>an über-<br>geordneter<br>Zusammen-<br>fassung | Bruttomonatsverdienst |   |   |                      |   |   | Sonder-<br>zahlungen |
|--|--|-----------------------|---|---|----------------------|---|---|----------------------|
|  |  | insgesamt             |   |   | ohne Sonderzahlungen |   |   |                      |
|  |  | III. Quartal<br>2019  | Veränderung<br>III. Quartal 2019<br>gegenüber dem |   | III. Quartal<br>2019 | Veränderung<br>III. Quartal 2019<br>gegenüber dem |   |                      |
|  |  |                       | Vorquartal  | entsprechen-<br>den Vorjahres-<br>quartal |                      | Vorquartal  | entsprechen-<br>den Vorjahres-<br>quartal |                      |
| %  | EUR  | %                     |   | EUR                                       | %                    |   | EUR                                       |                      |
| <b>Q Gesundheits- und Sozialwesen</b>              |  |                       |   |   |                      |   |   |                      |
| Insgesamt  | 28,3   | 2 224                 | +0,4  | +4,1                                      | 2 201                | +0,7  | +4,3                                      | /                    |
| 1  | 4,8  | 4 894                 | +1,1  | +4,1                                      | 4 833                | +1,4  | +4,5                                      | /                    |
| 2  | 14,6   | 2 805                 | +0,5  | +1,7                                      | 2 769                | +0,6  | +1,8                                      | /                    |
| 3  | 52,7   | 2 230                 | +0,8  | +3,8                                      | 2 211                | +1,1  | +4,0                                      | /                    |
| 4  | 19,2   | 1 504                 | -0,8  | +3,7                                      | 1 488                | -0,1  | +3,8                                      | /                    |
| 5  | 8,7  | 1 319                 | +0,1  | +9,3                                      | 1 297                | -0,2  | +10,1                                     | /                    |
| Männer   | 11,7   | 2 672                 | +0,7  | +4,9                                      | 2 641                | +1,0  | +5,0                                      | /                    |
| 1  | 10,8   | (5 852)               | (+0,2)  | (+6,9)                                    | (5 758)              | (-0,2)  | (+6,9)                                    | /                    |
| 2  | 18,1   | 2 934                 | -1,3  | -1,0                                      | 2 908                | +0,3  | -0,6                                      | /                    |
| 3  | 44,3   | 2 535                 | +1,6  | +4,9                                      | 2 506                | +1,5  | +4,7                                      | /                    |
| 4  | 19,1   | 1 476                 | -0,2  | +4,5                                      | 1 465                | +0,5  | +5,1                                      | /                    |
| 5  | 7,6  | (1 352)               | (+2,6)  | (+11,8)                                   | (1 324)              | (+1,9)  | (+12,0)                                   | /                    |
| Frauen   | 88,3   | 2 165                 | +0,5  | +4,0                                      | 2 143                | +0,8  | +4,3                                      | /                    |
| 1  | 4,0  | 4 556                 | +1,6  | +2,7                                      | 4 506                | +2,1  | +3,3                                      | /                    |
| 2  | 14,1   | 2 783                 | +0,8  | +2,2                                      | 2 746                | +0,7  | +2,3                                      | /                    |
| 3  | 53,8   | 2 197                 | +0,8  | +3,8                                      | 2 179                | +1,1  | +4,0                                      | /                    |
| 4  | 19,3   | 1 508                 | -0,9  | +3,7                                      | 1 491                | -0,2  | +3,8                                      | /                    |
| 5  | 8,8  | 1 316                 | -0,2  | +9,0                                      | 1 294                | -0,5  | +9,9                                      | /                    |
| <b>R Kunst, Unterhaltung und Erholung</b>          |  |                       |   |   |                      |   |   |                      |
| Insgesamt  | 0,8  | 1 685                 | +1,7  | -0,7                                      | 1 665                | +3,7  | -0,6                                      | /                    |
| 1  | 3,1  | /                     | /   | /   | /                    | /   | /   | /                    |
| 2  | 12,9   | (2 341)               | (-2,1)  | (-3,6)                                    | (2 290)              | (-0,1)  | (-4,4)                                    | /                    |
| 3  | 42,0   | (1 793)               | (-1,8)  | (+1,2)                                    | (1 777)              | (-0,1)  | (+1,4)                                    | /                    |
| 4  | 30,3   | (1 261)               | (+1,2)  | (-7,6)                                    | (1 247)              | (+2,0)  | (-7,1)                                    | /                    |
| 5  | 11,8   | (1 284)               | (+8,7)  | (+5,1)                                    | (1 274)              | (+12,4)   | (+5,7)                                    | /                    |
| Männer   | 26,6   | (1 550)               | (+5,6)  | (-)                                       | (1 524)              | (+5,4)  | (-0,1)                                    | /                    |
| 1  | /  | /                     | /   | /   | /                    | /   | /   | /                    |
| 2  | 12,5   | /                     | /   | /   | /                    | /   | /   | /                    |
| 3  | 32,1   | (1 647)               | (+3,1)  | (+14,9)                                   | (1 630)              | (+3,0)  | (+15,8)                                   | /                    |
| 4  | 37,1   | (1 016)               | (-6,3)  | x   | (1 004)              | (-6,3)  | x   | /                    |
| 5  | 13,3   | /                     | /   | /   | /                    | /   | /   | /                    |
| Frauen   | 73,4   | 1 733                 | -0,1  | -0,6                                      | 1 716                | +2,7  | -0,4                                      | /                    |
| 1  | 2,4  | /                     | /   | /   | /                    | /   | /   | /                    |
| 2  | 13,1   | (2 313)               | (-1,0)  | (-4,1)                                    | (2 285)              | (+2,8)  | (-3,7)                                    | /                    |
| 3  | 45,5   | (1 831)               | (-2,9)  | (-1,1)                                    | (1 815)              | (-0,8)  | (-1,1)                                    | /                    |
| 4  | 27,8   | (1 380)               | (+3,6)  | (-0,8)                                    | (1 366)              | (+4,8)  | (-0,4)                                    | /                    |
| 5  | 11,2   | 1 199                 | +7,1  | +5,5                                      | 1 186                | +12,0   | +6,2                                      | /                    |
| <b>S Erbringung von sonstigen Dienstleistungen</b> |  |                       |   |   |                      |   |   |                      |
| Insgesamt  | 3,5  | 1 912                 | -1,3  | +3,5                                      | 1 898                | +0,4  | +3,9                                      | /                    |
| 1  | 4,5  | (3 652)               | (-0,4)  | (+7,8)                                    | (3 639)              | (+0,4)  | (+7,9)                                    | /                    |
| 2  | 14,4   | 2 740                 | -1,8  | +0,1                                      | 2 724                | +0,5  | +0,7                                      | /                    |
| 3  | 49,2   | 1 936                 | -2,7  | +4,9                                      | 1 923                | -0,4  | +5,0                                      | /                    |
| 4  | 13,0   | 1 474                 | +1,8  | +7,7                                      | 1 458                | +1,5  | +9,2                                      | /                    |
| 5  | 19,0   | (1 116)               | (+3,2)  | (-0,1)                                    | (1 102)              | (+2,8)  | (+0,6)                                    | /                    |
| Männer   | 14,1   | (1 984)               | (-1,5)  | (+3,2)                                    | (1 972)              | (+1,1)  | (+3,8)                                    | /                    |
| 1  | 8,6  | /                     | /   | /   | /                    | /   | /   | /                    |
| 2  | 19,9   | (2 810)               | (-4,1)  | (-5,5)                                    | (2 798)              | (-1,9)  | (-4,2)                                    | /                    |
| 3  | 34,0   | (1 944)               | (-0,8)  | (+16,1)                                   | (1 937)              | (+3,8)  | (+17,2)                                   | /                    |
| 4  | 13,8   | (1 385)               | (+7,3)  | (+15,4)                                   | (1 367)              | (+6,2)  | (+14,9)                                   | /                    |
| 5  | 23,8   | 1 033                 | +1,8  | +3,8                                      | 1 023                | +1,6  | +3,1                                      | /                    |
| Frauen   | 85,9   | 1 901                 | -1,2  | +3,5                                      | 1 886                | +0,3  | +3,8                                      | /                    |
| 1  | 3,8  | (3 586)               | (+3,3)  | (+9,6)                                    | (3 578)              | (+3,4)  | (+9,9)                                    | /                    |
| 2  | 13,5   | 2 723                 | -1,3  | +1,5                                      | 2 706                | +1,1  | +2,0                                      | /                    |
| 3  | 51,7   | 1 935                 | -2,9  | +3,8                                      | 1 921                | -0,9  | +3,8                                      | /                    |
| 4  | 12,9   | 1 489                 | +1,2  | +7,0                                      | 1 474                | +1,1  | +8,8                                      | /                    |
| 5  | 18,2   | (1 134)               | (+3,5)  | (-0,2)                                    | (1 119)              | (+2,9)  | (+0,7)                                    | /                    |

\*) Klassifikation der Wirtschaftszweige, Ausgabe 2008 (WZ 2008)

**6. Durchschnittliche Bruttomonatsverdienste der vollzeitbeschäftigten Arbeitnehmerinnen und Arbeitnehmer im Produzierenden Gewerbe und im Dienstleistungsbereich\*) im III. Quartal 2019 nach Betriebsgrößenklassen, Geschlecht und statistischen Leistungsgruppen**

| Geschlecht<br>Leistungsgruppe | Bruttomonatsverdienst |  |                                    |                      |  | Sonder-<br>zahlungen |                                    |
|-------------------------------|-----------------------|--|------------------------------------|----------------------|--|----------------------|------------------------------------|
|                               | insgesamt             |  |                                    | ohne Sonderzahlungen |  |                      |                                    |
|                               | III. Quartal<br>2019  | Veränderung III. Quartal 2019<br>gegenüber dem |                                    | III. Quartal<br>2019 | Veränderung III. Quartal 2019<br>gegenüber dem |                      |                                    |
|                               |                       | Vorquartal                                     | entsprechenden<br>Vorjahresquartal |                      | Vorquartal                                     |                      | entsprechenden<br>Vorjahresquartal |
|                               | EUR                   | %  |                                    | EUR                  | %  |                      |                                    |

**B – S Produzierendes Gewerbe und Dienstleistungsbereich<sup>1)</sup>**

Betriebe mit bis zu 49 Arbeitnehmerinnen und Arbeitnehmern

|           |       |      |      |       |      |      |      |
|-----------|-------|------|------|-------|------|------|------|
| Insgesamt | 3 734 | -2,6 | +2,4 | 3 522 | +0,3 | +1,3 | /    |
| 1         | 7 974 | -7,3 | +0,4 | 7 179 | -1,0 | -0   | /    |
| 2         | 4 615 | -1,9 | +4,7 | 4 347 | +1,7 | +3,1 | /    |
| 3         | 3 182 | -0,6 | +3,9 | 3 033 | +0,5 | +2,2 | /    |
| 4         | 2 466 | -1,2 | +1,7 | 2 414 | +0,8 | +1,9 | (53) |
| 5         | 2 106 | -0,4 | +0,5 | 2 062 | +1,2 | +1,0 | /    |
| Männer    | 3 950 | -2,3 | +2,1 | 3 691 | +0,2 | +0,6 | /    |
| 1         | 8 385 | -7,5 | +0,6 | 7 475 | -1,4 | -0,1 | /    |
| 2         | 4 833 | -1,7 | +5,0 | 4 513 | +1,8 | +2,8 | /    |
| 3         | 3 345 | +0,4 | +4,2 | 3 158 | +0,7 | +1,9 | /    |
| 4         | 2 521 | -1,1 | +1,2 | 2 464 | +0,7 | +1,4 | (56) |
| 5         | 2 161 | -0,8 | -0,6 | 2 113 | +0,7 | -0,2 | /    |
| Frauen    | 3 127 | -3,4 | +2,6 | 3 049 | +0,5 | +2,8 | (78) |
| 1         | 6 121 | -5,2 | +0,9 | 5 845 | +2,3 | +2,0 | /    |
| 2         | 4 001 | -3,0 | +3,0 | 3 883 | +0,8 | +3,6 | /    |
| 3         | 2 788 | -3,2 | +2,3 | 2 732 | +0   | +2,3 | (56) |
| 4         | 2 246 | -1,7 | +3,5 | 2 207 | +1,3 | +3,3 | /    |
| 5         | 1 937 | +0,6 | +4,3 | 1 906 | +2,6 | +4,8 | /    |

Betriebe mit 50 – 99 Arbeitnehmerinnen und Arbeitnehmern

|           |       |       |      |       |      |      |   |
|-----------|-------|-------|------|-------|------|------|---|
| Insgesamt | 4 002 | -5,2  | +6,0 | 3 810 | +0,9 | +5,0 | / |
| 1         | 9 058 | -9,0  | +3,1 | 8 100 | +3,1 | +1,0 | / |
| 2         | 5 030 | -4,9  | +2,6 | 4 774 | +0,7 | +2,0 | / |
| 3         | 3 485 | -2,8  | +5,8 | 3 374 | +1,8 | +5,0 | / |
| 4         | 2 727 | -4,2  | +8,9 | 2 659 | +0,2 | +8,4 | / |
| 5         | 2 196 | -0,1  | +7,0 | 2 151 | +1,2 | +7,4 | / |
| Männer    | 4 224 | -5,1  | +6,4 | 3 997 | +1,2 | +5,4 | / |
| 1         | 9 424 | -8,4  | +2,8 | 8 336 | +3,5 | +0,5 | / |
| 2         | 5 294 | -4,8  | +2,9 | 4 994 | +1,1 | +2,3 | / |
| 3         | 3 625 | -2,2  | +6,7 | 3 502 | +2,4 | +5,9 | / |
| 4         | 2 825 | -3,8  | +9,7 | 2 749 | +0,4 | +9,3 | / |
| 5         | 2 287 | +0,5  | +7,1 | 2 244 | +1,6 | +7,8 | / |
| Frauen    | 3 374 | -4,9  | +4,5 | 3 282 | +0,6 | +3,8 | / |
| 1         | 7 127 | -12,5 | +3,4 | 6 860 | +1,3 | +3,2 | / |
| 2         | 4 315 | -3,9  | +3,2 | 4 181 | +0,5 | +2,3 | / |
| 3         | 3 131 | -4,1  | +3,0 | 3 051 | +0,4 | +2,3 | / |
| 4         | 2 410 | -5,4  | +6,3 | 2 366 | -0,5 | +5,4 | / |
| 5         | 1 919 | -4,0  | +4,7 | 1 869 | -2,2 | +3,9 | / |

Betriebe mit 100 – 249 Arbeitnehmerinnen und Arbeitnehmern

|           |       |       |      |       |      |      |   |
|-----------|-------|-------|------|-------|------|------|---|
| Insgesamt | 4 128 | -6,3  | +2,5 | 3 870 | -0,5 | +0,2 | / |
| 1         | /     | /     | /    | 7 913 | +0,1 | +3,6 | / |
| 2         | 5 121 | -5,5  | +2,4 | 4 893 | +1,4 | +1,3 | / |
| 3         | 3 613 | -6,1  | +5,0 | 3 495 | -0,5 | +4,0 | / |
| 4         | 2 645 | -4,4  | -2,1 | 2 580 | -0,3 | -2,2 | / |
| 5         | 2 120 | -4,1  | -1,4 | 2 079 | -1,3 | -1,2 | / |
| Männer    | 4 356 | -6,0  | +2,3 | 4 044 | -0,6 | -0,5 | / |
| 1         | /     | /     | /    | 8 231 | +0,6 | +4,2 | / |
| 2         | 5 333 | -5,0  | +2,6 | 5 102 | +2,0 | +1,9 | / |
| 3         | 3 729 | -6,1  | +4,4 | 3 593 | -0,6 | +3,3 | / |
| 4         | 2 704 | -5,2  | -2,1 | 2 635 | -0,9 | -2,4 | / |
| 5         | 2 178 | -4,5  | -0,3 | 2 134 | -1,8 | -0   | / |
| Frauen    | 3 457 | -7,3  | +3,0 | 3 359 | -0,1 | +2,4 | / |
| 1         | 6 690 | -18,9 | +2,4 | 6 481 | -1,7 | +2,4 | / |
| 2         | 4 486 | -6,3  | +3,2 | 4 267 | +0,6 | +0,8 | / |
| 3         | 3 296 | -6,2  | +6,0 | 3 227 | -0,5 | +5,7 | / |
| 4         | 2 434 | -2,6  | -2,5 | 2 385 | +1,3 | -1,9 | / |
| 5         | 2 006 | -2,6  | -4,2 | 1 973 | +0,3 | -3,9 | / |

\*) Klassifikation der Wirtschaftszweige, Ausgabe 2008 (WZ 2008) – 1) ohne öffentliche Verwaltung, Verteidigung; Sozialversicherung und Erziehung und Unterricht

**Noch: 6. Durchschnittliche Bruttomonatsverdienste der vollzeitbeschäftigten Arbeitnehmerinnen und Arbeitnehmer im Produzierenden Gewerbe und im Dienstleistungsbereich\*) im III. Quartal 2019 nach Betriebsgrößenklassen, Geschlecht und statistischen Leistungsgruppen**

| Geschlecht<br>Leistungsgruppe | Bruttomonatsverdienst |  |                                    |                      |  | Sonder-<br>zahlungen |                                    |
|-------------------------------|-----------------------|--|------------------------------------|----------------------|--|----------------------|------------------------------------|
|                               | insgesamt             |  |                                    | ohne Sonderzahlungen |  |                      |                                    |
|                               | III. Quartal<br>2019  | Veränderung III. Quartal 2019<br>gegenüber dem |                                    | III. Quartal<br>2019 | Veränderung III. Quartal 2019<br>gegenüber dem |                      |                                    |
|                               |                       | Vorquartal                                     | entsprechenden<br>Vorjahresquartal |                      | Vorquartal                                     |                      | entsprechenden<br>Vorjahresquartal |
| EUR                           | %                     |  | EUR                                | %                    |  | EUR                  |                                    |

**noch: B – S Produzierendes Gewerbe und Dienstleistungsbereich<sup>1)</sup>**

Betriebe mit 250 – 499 Arbeitnehmerinnen und Arbeitnehmern

|           |         |        |        |         |        |        |   |
|-----------|---------|--------|--------|---------|--------|--------|---|
| Insgesamt | 4 181   | -6,7   | +0,5   | 4 000   | -0,9   | +1,4   | / |
| 1         | 8 011   | -12,3  | -2,5   | 7 486   | -0,7   | +2,0   | / |
| 2         | 5 280   | -6,8   | +2,1   | 4 981   | -3,0   | +2,4   | / |
| 3         | 3 540   | -5,9   | +0,1   | 3 438   | -0,9   | +0     | / |
| 4         | 3 010   | -1,4   | +8,5   | 2 924   | +2,1   | +8,8   | / |
| 5         | (2 573) | (-0,8) | (+2,8) | (2 484) | (+2,6) | (+3,5) | / |
| Männer    | 4 387   | -7,3   | -0,2   | 4 183   | -1,1   | +1,1   | / |
| 1         | 8 257   | -13,5  | -2,9   | 7 705   | -0,8   | +2,1   | / |
| 2         | (5 446) | (-8,0) | (+0,6) | 5 096   | -4,4   | +1,3   | / |
| 3         | 3 687   | -6,1   | -0,4   | 3 576   | -1,1   | -0,4   | / |
| 4         | 3 089   | -1,3   | +9,9   | 3 011   | +2,3   | +10,5  | / |
| 5         | (2 592) | (-1,8) | /      | (2 521) | (+2,8) | (+2,6) | / |
| Frauen    | 3 591   | -5,2   | +1,7   | 3 472   | -0,7   | +1,2   | / |
| 1         | 6 874   | -5,8   | +1,3   | 6 474   | -0,3   | +2,9   | / |
| 2         | 4 708   | -4,7   | +5,0   | 4 583   | -0,1   | +4,7   | / |
| 3         | 3 182   | -5,7   | +0,6   | 3 102   | -0,7   | +0,1   | / |
| 4         | 2 760   | -1,3   | +3,8   | 2 643   | +1,4   | +2,9   | / |
| 5         | (2 523) | (+1,9) | (+8,6) | (2 390) | (+2,4) | (+6,6) | / |

Betriebe mit 500 – 999 Arbeitnehmerinnen und Arbeitnehmern

|           |         |        |        |         |        |        |       |
|-----------|---------|--------|--------|---------|--------|--------|-------|
| Insgesamt | 4 845   | -11,3  | +4,2   | 4 666   | -0,1   | +4,0   | /     |
| 1         | 8 857   | /      | -0,3   | 8 501   | +0,5   | +0,6   | /     |
| 2         | 5 516   | -10,6  | +1,9   | 5 332   | +0,3   | +1,8   | /     |
| 3         | 3 885   | -5,6   | +2,8   | 3 747   | -0,2   | +2,3   | /     |
| 4         | 3 332   | -4,0   | +1,5   | 3 200   | +0,1   | -0,1   | /     |
| 5         | (2 443) | (-2,2) | (+0,2) | (2 312) | (-2,8) | (-1,2) | /     |
| Männer    | 5 145   | -12,1  | +4,7   | 4 936   | -0,1   | +4,5   | /     |
| 1         | 9 111   | /      | -2,2   | 8 746   | +0,4   | -0,9   | /     |
| 2         | 5 824   | -10,8  | +2,8   | 5 615   | +1,1   | +3,0   | (209) |
| 3         | 4 070   | -6,0   | +3,0   | 3 894   | -0,7   | +2,0   | /     |
| 4         | 3 433   | -3,9   | +2,0   | 3 284   | -0,2   | -0,1   | /     |
| 5         | (2 525) | (-0,9) | (+0,8) | (2 397) | (-1,9) | (-0,2) | /     |
| Frauen    | 4 177   | -9,1   | +5,2   | 4 063   | -      | +4,9   | /     |
| 1         | 7 888   | /      | +10,0  | 7 567   | +0,7   | +9,1   | /     |
| 2         | 4 873   | -9,2   | +1,0   | 4 742   | -0,9   | +0,2   | /     |
| 3         | 3 557   | -5,0   | +4,5   | 3 487   | +0,4   | +4,6   | /     |
| 4         | 2 968   | -3,8   | +3,1   | 2 896   | +1,6   | +3,9   | /     |
| 5         | (2 285) | (-5,0) | (-2,1) | (2 149) | (-5,0) | (-4,1) | /     |

Betriebe mit 1 000 und mehr Arbeitnehmerinnen und Arbeitnehmern

|           |         |        |         |       |      |       |       |
|-----------|---------|--------|---------|-------|------|-------|-------|
| Insgesamt | 5 312   | -12,4  | +4,3    | 4 992 | -0,2 | +2,9  | 319   |
| 1         | 8 314   | -19,0  | +4,0    | 7 750 | +0,5 | +2,6  | (563) |
| 2         | 5 604   | -7,7   | +6,9    | 5 235 | -0,4 | +5,8  | 369   |
| 3         | 4 128   | -8,4   | +5,4    | 3 927 | -0,6 | +3,9  | (201) |
| 4         | 3 515   | -11,7  | +3,7    | 3 332 | -2,5 | +1,2  | (183) |
| 5         | 2 816   | -5,5   | +7,6    | 2 703 | +2,4 | +6,2  | /     |
| Männer    | 5 617   | -13,2  | +4,2    | 5 246 | -0,3 | +2,6  | 371   |
| 1         | 8 586   | -19,6  | +4,1    | 7 967 | +0,4 | +2,6  | /     |
| 2         | 5 832   | -7,9   | +7,1    | 5 420 | -0,6 | +5,9  | 412   |
| 3         | 4 333   | -9,5   | +5,1    | 4 077 | -1,0 | +3,1  | (256) |
| 4         | 3 664   | -12,6  | +3,9    | 3 468 | -2,6 | +1,5  | (196) |
| 5         | 2 853   | -6,0   | +5,3    | 2 756 | +2,3 | +3,8  | /     |
| Frauen    | 4 567   | -9,6   | +4,2    | 4 374 | +0,4 | +3,5  | (193) |
| 1         | 7 393   | -16,4  | +3,4    | 7 019 | +0,8 | +2,6  | (374) |
| 2         | 5 028   | -7,1   | +5,6    | 4 769 | +0,4 | +5,0  | (258) |
| 3         | 3 720   | -5,5   | +5,3    | 3 627 | +0,7 | +5,1  | 93    |
| 4         | 3 077   | -7,7   | +3,5    | 2 933 | -1,6 | +0,9  | /     |
| 5         | (2 757) | (-4,5) | (+11,8) | 2 617 | +2,5 | +10,9 | /     |

\*) Klassifikation der Wirtschaftszweige, Ausgabe 2008 (WZ 2008) – 1) ohne öffentliche Verwaltung, Verteidigung; Sozialversicherung und Erziehung und Unterricht

Noch: **6. Durchschnittliche Bruttomonatsverdienste der vollzeitbeschäftigten Arbeitnehmerinnen und Arbeitnehmer im Produzierenden Gewerbe und im Dienstleistungsbereich\*) im III. Quartal 2019 nach Betriebsgrößenklassen, Geschlecht und statistischen Leistungsgruppen**

| Geschlecht<br>Leistungsgruppe | Bruttomonatsverdienst |  |                                    |                      |  | Sonder-<br>zahlungen |                                    |
|-------------------------------|-----------------------|--|------------------------------------|----------------------|--|----------------------|------------------------------------|
|                               | insgesamt             |  |                                    | ohne Sonderzahlungen |  |                      |                                    |
|                               | III. Quartal<br>2019  | Veränderung III. Quartal 2019<br>gegenüber dem |                                    | III. Quartal<br>2019 | Veränderung III. Quartal 2019<br>gegenüber dem |                      |                                    |
|                               |                       | Vorquartal                                     | entsprechenden<br>Vorjahresquartal |                      | Vorquartal                                     |                      | entsprechenden<br>Vorjahresquartal |
|                               | EUR                   | %  |                                    | EUR                  | %  |                      |                                    |

**B – F Produzierendes Gewerbe**

Betriebe mit bis zu 49 Arbeitnehmerinnen und Arbeitnehmern

|           |         |        |        |       |      |      |       |
|-----------|---------|--------|--------|-------|------|------|-------|
| Insgesamt | 3 673   | -3,1   | +1,6   | 3 505 | +0,1 | +1,5 | (167) |
| 1         | 7 530   | -6,3   | -2,7   | 6 736 | -3,2 | -3,0 | /     |
| 2         | 4 298   | -3,6   | +3,1   | 4 143 | +1,2 | +2,9 | /     |
| 3         | 3 272   | -1,3   | +3,8   | 3 168 | +1,4 | +3,7 | (104) |
| 4         | 2 733   | -0,9   | +3,4   | 2 646 | +1,4 | +3,1 | /     |
| 5         | 2 305   | -1,6   | +0,8   | 2 236 | +1,2 | +0,9 | /     |
| Männer    | 3 731   | -3,1   | +1,3   | 3 560 | +0,1 | +1,2 | /     |
| 1         | 7 630   | -6,4   | -2,1   | 6 833 | -3,4 | -2,5 | /     |
| 2         | 4 331   | -3,8   | +2,9   | 4 178 | +1,2 | +2,6 | /     |
| 3         | 3 310   | -1,0   | +3,6   | 3 202 | +1,5 | +3,5 | (108) |
| 4         | 2 770   | -0,9   | +2,9   | 2 683 | +1,3 | +2,6 | /     |
| 5         | 2 391   | -2,3   | +0,8   | 2 316 | +0,5 | +0,8 | /     |
| Frauen    | 3 169   | -3,3   | +4,9   | 3 034 | +0,6 | +4,8 | /     |
| 1         | (6 476) | (-4,1) | (-6,2) | 5 718 | +0,2 | -5,2 | /     |
| 2         | 4 001   | -2,6   | +4,9   | 3 824 | +0,9 | +5,3 | /     |
| 3         | 2 922   | -4,0   | +5,1   | 2 854 | +0,4 | +5,1 | /     |
| 4         | 2 388   | -1,0   | +7,9   | 2 304 | +2,0 | +6,9 | /     |
| 5         | 1 990   | +0,1   | +4,5   | 1 940 | +2,5 | +4,5 | /     |

Betriebe mit 50 – 99 Arbeitnehmerinnen und Arbeitnehmern

|           |         |        |         |         |        |        |   |
|-----------|---------|--------|---------|---------|--------|--------|---|
| Insgesamt | 4 046   | -3,5   | +6,2    | 3 834   | +2,3   | +4,9   | / |
| 1         | (8 987) | (-6,3) | (+6,1)  | (7 875) | (+5,0) | (+2,9) | / |
| 2         | 5 106   | -0,7   | +4,0    | 4 821   | +2,9   | +2,7   | / |
| 3         | 3 647   | -2,5   | +5,5    | 3 527   | +2,9   | +4,8   | / |
| 4         | 2 902   | -3,8   | +7,8    | 2 802   | +1,0   | +6,9   | / |
| 5         | (2 424) | (+3,4) | (+10,0) | 2 330   | +4,2   | +8,0   | / |
| Männer    | 4 179   | -2,5   | +6,3    | 3 947   | +2,8   | +4,9   | / |
| 1         | (9 175) | (-4,0) | (+5,6)  | (7 979) | (+4,7) | (+2,3) | / |
| 2         | 5 244   | -0,5   | +4,6    | 4 944   | +3,1   | +3,2   | / |
| 3         | 3 713   | -1,6   | +5,6    | 3 585   | +3,6   | +4,9   | / |
| 4         | 2 992   | -3,1   | +7,8    | 2 883   | +1,7   | +6,8   | / |
| 5         | (2 485) | (+4,0) | (+8,0)  | 2 396   | +4,4   | +6,3   | / |
| Frauen    | 3 196   | -10,3  | +4,2    | 3 110   | -0,5   | +3,8   | / |
| 1         | (6 883) | /      | (+6,9)  | (6 713) | (+7,9) | (+6,9) | / |
| 2         | 4 087   | -2,2   | -1,2    | 3 914   | +0,7   | -1,7   | / |
| 3         | 3 196   | -8,2   | +3,7    | 3 132   | -1,3   | +3,4   | / |
| 4         | 2 346   | -4,5   | +8,1    | 2 307   | +0,4   | +8,5   | / |
| 5         | (2 252) | (+1,4) | (+16,0) | 2 140   | +3,3   | +12,6  | / |

Betriebe mit 100 – 249 Arbeitnehmerinnen und Arbeitnehmern

|           |         |        |        |       |      |       |   |
|-----------|---------|--------|--------|-------|------|-------|---|
| Insgesamt | 4 181   | -5,6   | +0,1   | 3 971 | +0,2 | -1,6  | / |
| 1         | 8 327   | -12,8  | +6,2   | 7 740 | +0,6 | +3,3  | / |
| 2         | 5 187   | -0,6   | +4,5   | 4 909 | +2,8 | +2,7  | / |
| 3         | 3 851   | -4,1   | +3,8   | 3 667 | +0,6 | +1,9  | / |
| 4         | 2 892   | -5,3   | -3,0   | 2 795 | -0,6 | -3,7  | / |
| 5         | 2 510   | -5,3   | -3,8   | 2 424 | -4,0 | -4,6  | / |
| Männer    | 4 280   | -6,1   | -0,4   | 4 071 | +0   | -1,8  | / |
| 1         | 8 473   | -13,3  | +6,7   | 7 858 | +0,9 | +3,7  | / |
| 2         | 5 219   | -1,0   | +4,0   | 4 996 | +3,4 | +3,6  | / |
| 3         | 3 921   | -4,0   | +4,1   | 3 732 | +0,6 | +2,2  | / |
| 4         | 2 939   | -6,3   | -4,3   | 2 843 | -1,5 | -4,8  | / |
| 5         | 2 629   | -4,4   | -0,1   | 2 536 | -3,6 | -1,1  | / |
| Frauen    | 3 593   | -1,7   | +1,5   | 3 373 | +1,5 | -2,1  | / |
| 1         | 7 076   | -5,7   | +1,8   | 6 728 | -1,3 | +0,3  | / |
| 2         | (4 993) | (+3,4) | (+7,9) | 4 391 | +0,9 | -2,8  | / |
| 3         | 3 406   | -4,9   | +1,6   | 3 256 | +0,7 | -0,5  | / |
| 4         | 2 509   | -2,2   | +0,1   | 2 407 | +1,8 | -1,4  | / |
| 5         | 2 288   | -6,0   | -11,3  | 2 216 | -3,4 | -11,5 | / |

\*) Klassifikation der Wirtschaftszweige, Ausgabe 2008 (WZ 2008) – 1) ohne öffentliche Verwaltung, Verteidigung; Sozialversicherung und Erziehung und Unterricht

noch: **6. Durchschnittliche Bruttomonatsverdienste der vollzeitbeschäftigten Arbeitnehmerinnen und Arbeitnehmer im Produzierenden Gewerbe und im Dienstleistungsbereich\*) im III. Quartal 2019 nach Betriebsgrößenklassen, Geschlecht und statistischen Leistungsgruppen**

| Geschlecht<br>Leistungsgruppe | Bruttomonatsverdienst |  |                                    |                      |  | Sonder-<br>zahlungen |                                    |
|-------------------------------|-----------------------|--|------------------------------------|----------------------|--|----------------------|------------------------------------|
|                               | insgesamt             |  |                                    | ohne Sonderzahlungen |  |                      |                                    |
|                               | III. Quartal<br>2019  | Veränderung III. Quartal 2019<br>gegenüber dem |                                    | III. Quartal<br>2019 | Veränderung III. Quartal 2019<br>gegenüber dem |                      |                                    |
|                               |                       | Vorquartal                                     | entsprechenden<br>Vorjahresquartal |                      | Vorquartal                                     |                      | entsprechenden<br>Vorjahresquartal |
| EUR                           | %                     |  | EUR                                | %                    |  | EUR                  |                                    |

noch: **B – F Produzierendes Gewerbe**

Betriebe mit 250 – 499 Arbeitnehmerinnen und Arbeitnehmern

|           |         |         |        |         |        |         |   |
|-----------|---------|---------|--------|---------|--------|---------|---|
| Insgesamt | 4 410   | -8,0    | -1,3   | 4 150   | -3,6   | -0,8    | / |
| 1         | 8 075   | -11,0   | +5,1   | 7 503   | -0,9   | +5,9    | / |
| 2         | (5 273) | (-7,4)  | (+0,7) | 4 785   | -6,7   | +1,6    | / |
| 3         | 3 768   | -6,3    | -1,4   | 3 622   | -2,6   | -1,3    | / |
| 4         | 3 287   | -4,4    | +1,1   | 3 171   | -1,1   | +1,6    | / |
| 5         | (3 046) | /       | /      | (2 849) | (+1,1) | /       | / |
| Männer    | 4 570   | -8,6    | -2,1   | 4 296   | -4,2   | -1,3    | / |
| 1         | (8 158) | (-11,5) | (+5,6) | 7 588   | -1,1   | +6,4    | / |
| 2         | (5 370) | (-8,5)  | (-0,3) | (4 842) | (-8,3) | (+0,9)  | / |
| 3         | 3 843   | -6,4    | -1,6   | 3 692   | -3,0   | -1,5    | / |
| 4         | 3 406   | -5,2    | +0,3   | 3 306   | -1,5   | +1,3    | / |
| 5         | (3 177) | /       | /      | (3 003) | (-0,3) | /       | / |
| Frauen    | 3 622   | -6,4    | +3,0   | 3 427   | -2,0   | +1,9    | / |
| 1         | (7 341) | (-6,7)  | (+1,8) | 6 746   | +0,6   | +2,3    | / |
| 2         | 4 608   | -5,7    | +6,2   | 4 400   | -0,6   | +5,5    | / |
| 3         | 3 371   | -6,5    | +1,6   | 3 249   | -1,0   | +1,3    | / |
| 4         | (2 823) | (-1,6)  | (-1,9) | 2 650   | +0     | -4,0    | / |
| 5         | /       | /       | /      | (2 579) | /      | (+11,7) | / |

Betriebe mit 500 – 999 Arbeitnehmerinnen und Arbeitnehmern

|           |         |        |        |         |        |        |   |
|-----------|---------|--------|--------|---------|--------|--------|---|
| Insgesamt | 4 948   | -5,8   | +7,8   | 4 644   | +1,2   | +5,9   | / |
| 1         | 7 745   | -8,5   | -3,1   | 7 354   | +0,1   | -2,8   | / |
| 2         | 5 878   | -6,6   | +4,2   | 5 533   | +2,0   | +3,7   | / |
| 3         | 4 111   | -6,3   | +1,7   | 3 827   | -0,3   | -1,4   | / |
| 4         | 3 630   | -5,6   | +4,0   | 3 399   | -0,6   | +0,3   | / |
| 5         | (3 067) | (+2,5) | /      | (2 805) | (+0,3) | /      | / |
| Männer    | 5 063   | -6,0   | +7,9   | 4 758   | +1,3   | +6,2   | / |
| 1         | 7 822   | -8,1   | -3,8   | 7 423   | +0,2   | -3,5   | / |
| 2         | 5 931   | -7,0   | +3,0   | 5 604   | +2,4   | +3,3   | / |
| 3         | 4 214   | -6,6   | +2,9   | 3 926   | +0,1   | -0,2   | / |
| 4         | 3 671   | -5,2   | +4,0   | 3 436   | -0,5   | +0,1   | / |
| 5         | (3 209) | (+3,3) | /      | (2 954) | (+0,5) | /      | / |
| Frauen    | (4 281) | (-3,8) | (+7,7) | (3 976) | (+1,0) | (+4,7) | / |
| 1         | 6 986   | -12,4  | +1,6   | 6 670   | -0,8   | +2,0   | / |
| 2         | 5 605   | -3,8   | +11,7  | 5 164   | +0,4   | +6,9   | / |
| 3         | (3 559) | (-3,7) | (-3,1) | (3 304) | (-1,1) | (-6,2) | / |
| 4         | 3 196   | -10,3  | +2,3   | 3 005   | -1,7   | +1,6   | / |
| 5         | (2 775) | (-0,6) | (+3,9) | (2 502) | (-1,9) | (-0,7) | / |

Betriebe mit 1 000 und mehr Arbeitnehmerinnen und Arbeitnehmern

|           |         |        |         |         |        |         |       |
|-----------|---------|--------|---------|---------|--------|---------|-------|
| Insgesamt | 5 469   | -14,5  | +2,5    | 5 091   | -0,8   | +0,1    | 378   |
| 1         | 8 163   | x      | +4,3    | 7 564   | -0,1   | +2,1    | 599   |
| 2         | 5 712   | -8,9   | +5,7    | 5 329   | -1,0   | +4,1    | (382) |
| 3         | 4 424   | -11,0  | +4,1    | 4 123   | -1,5   | +1,2    | (302) |
| 4         | 3 892   | -12,8  | +3,1    | 3 633   | -1,8   | -0,7    | (259) |
| 5         | 3 163   | -7,5   | +10,5   | 2 982   | -0,2   | +5,8    | /     |
| Männer    | 5 570   | -14,4  | +2,8    | 5 186   | -0,9   | +0,5    | 384   |
| 1         | 8 270   | x      | +4,4    | 7 667   | -0,1   | +2,1    | 603   |
| 2         | 5 773   | -8,6   | +5,8    | 5 386   | -1,2   | +4,3    | (387) |
| 3         | 4 478   | -10,8  | +4,2    | 4 169   | -1,7   | +1,3    | (310) |
| 4         | 3 970   | -13,6  | +3,1    | 3 716   | -2,2   | -0,3    | (255) |
| 5         | 3 211   | -8,6   | +7,0    | 3 063   | -0,9   | +3,4    | /     |
| Frauen    | 4 931   | -15,4  | +1,0    | 4 584   | +0,2   | -1,5    | (348) |
| 1         | 7 561   | x      | +3,7    | 6 985   | -0,1   | +1,7    | 577   |
| 2         | 5 387   | -10,2  | +4,9    | 5 028   | +0,2   | +3,4    | (359) |
| 3         | 4 017   | -12,2  | +4,4    | 3 776   | +0,1   | +1,8    | (241) |
| 4         | 3 531   | -8,0   | +5,2    | 3 250   | +0,3   | -1,0    | /     |
| 5         | (3 099) | (-5,7) | (+17,3) | (2 871) | (+0,9) | (+11,0) | /     |

\*) Klassifikation der Wirtschaftszweige, Ausgabe 2008 (WZ 2008) – 1) ohne öffentliche Verwaltung, Verteidigung; Sozialversicherung und Erziehung und Unterricht

Noch: 6. Durchschnittliche Bruttomonatsverdienste der vollzeitbeschäftigten Arbeitnehmerinnen und Arbeitnehmer im Produzierenden Gewerbe und im Dienstleistungsbereich\*) im III. Quartal 2019 nach Betriebsgrößenklassen, Geschlecht und statistischen Leistungsgruppen

| Geschlecht<br>Leistungsgruppe | Bruttomonatsverdienst |  |                                    |                      |  | Sonder-<br>zahlungen |                                    |
|-------------------------------|-----------------------|--|------------------------------------|----------------------|--|----------------------|------------------------------------|
|                               | insgesamt             |  |                                    | ohne Sonderzahlungen |  |                      |                                    |
|                               | III. Quartal<br>2019  | Veränderung III. Quartal 2019<br>gegenüber dem |                                    | III. Quartal<br>2019 | Veränderung III. Quartal 2019<br>gegenüber dem |                      |                                    |
|                               |                       | Vorquartal                                     | entsprechenden<br>Vorjahresquartal |                      | Vorquartal                                     |                      | entsprechenden<br>Vorjahresquartal |
|                               | EUR                   | %  |                                    | EUR                  | %  |                      |                                    |

**G – S Dienstleistungsbereich<sup>1)</sup>**

Betriebe mit bis zu 49 Arbeitnehmerinnen und Arbeitnehmern

|           |         |        |        |       |      |      |      |
|-----------|---------|--------|--------|-------|------|------|------|
| Insgesamt | 3 767   | -2,3   | +2,9   | 3 531 | +0,3 | +1,2 | /    |
| 1         | 8 189   | -7,9   | +1,9   | 7 393 | -    | +1,4 | /    |
| 2         | 4 752   | -1,1   | +5,4   | 4 436 | +1,9 | +3,3 | /    |
| 3         | 3 131   | -0,1   | +3,7   | 2 957 | -    | +1,0 | /    |
| 4         | 2 311   | -1,4   | +0,1   | 2 278 | +0,4 | +0,5 | /    |
| 5         | 1 987   | -0,1   | +1,0   | 1 958 | +0,9 | +1,7 | /    |
| Männer    | 4 111   | -1,9   | +3,0   | 3 787 | +0,3 | +0,5 | /    |
| 1         | 8 816   | -8,2   | +2,3   | 7 841 | -0,4 | +1,4 | /    |
| 2         | 5 127   | -0,6   | +6,2   | 4 708 | +2,1 | +3,1 | /    |
| 3         | (3 375) | (+1,7) | (+4,8) | 3 120 | -    | +0,6 | /    |
| 4         | 2 344   | -1,3   | -0,8   | 2 310 | +0   | -0,1 | /    |
| 5         | 2 014   | -0,4   | -0,3   | 1 983 | +0,3 | +0,3 | /    |
| Frauen    | 3 120   | -3,4   | +2,2   | 3 051 | +0,5 | +2,6 | (69) |
| 1         | 6 056   | -5,4   | +1,8   | 5 868 | +2,7 | +3,2 | /    |
| 2         | 4 001   | -3,1   | +2,8   | 3 891 | +0,8 | +3,4 | /    |
| 3         | 2 769   | -3,1   | +1,8   | 2 715 | -0   | +1,8 | (54) |
| 4         | 2 214   | -1,9   | +2,5   | 2 186 | +1,3 | +2,5 | /    |
| 5         | 1 911   | +0,8   | +3,9   | 1 889 | +2,6 | +4,7 | /    |

Betriebe mit 50 – 99 Arbeitnehmerinnen und Arbeitnehmern

|           |         |        |        |       |      |       |   |
|-----------|---------|--------|--------|-------|------|-------|---|
| Insgesamt | 3 979   | -6,0   | +5,9   | 3 797 | +0,2 | +5,1  | / |
| 1         | 9 092   | -10,2  | +1,4   | 8 208 | +2,2 | -0,3  | / |
| 2         | 5 000   | -6,6   | +2,1   | 4 756 | -0,1 | +1,7  | / |
| 3         | 3 397   | -2,9   | +6,3   | 3 292 | +1,2 | +5,4  | / |
| 4         | 2 607   | -4,6   | +10,5  | 2 560 | -0,5 | +10,2 | / |
| 5         | 2 087   | -1,3   | +6,6   | 2 066 | +0,1 | +8,3  | / |
| Männer    | 4 254   | -6,9   | +6,3   | 4 029 | -    | +5,5  | / |
| 1         | 9 560   | -10,6  | +0,8   | 8 530 | +2,8 | -1,1  | / |
| 2         | 5 320   | -7,1   | +1,8   | 5 020 | -0   | +1,6  | / |
| 3         | 3 560   | -2,6   | +8,0   | 3 441 | +1,5 | +7,0  | / |
| 4         | 2 683   | -4,5   | +12,5  | 2 635 | -0,7 | +12,7 | / |
| 5         | 2 195   | -0,5   | +8,1   | 2 173 | +0,7 | +10,1 | / |
| Frauen    | 3 412   | -3,7   | +4,3   | 3 319 | +0,9 | +3,6  | / |
| 1         | 7 175   | -7,1   | +2,3   | 6 889 | -0,1 | +2,1  | / |
| 2         | 4 348   | -4,3   | +3,8   | 4 219 | +0,4 | +2,8  | / |
| 3         | 3 118   | -3,4   | +2,9   | 3 036 | +0,7 | +2,2  | / |
| 4         | (2 430) | (-5,4) | (+5,6) | 2 386 | -0,5 | +4,4  | / |
| 5         | 1 750   | -7,1   | -1,0   | 1 732 | -5,2 | -0,2  | / |

Betriebe mit 100 – 249 Arbeitnehmerinnen und Arbeitnehmern

|           |         |        |        |         |        |        |   |
|-----------|---------|--------|--------|---------|--------|--------|---|
| Insgesamt | (4 093) | (-6,8) | (+4,1) | 3 805   | -0,9   | +1,4   | / |
| 1         | /       | /      | /      | 8 016   | -0,2   | +3,8   | / |
| 2         | 5 083   | -8,5   | +1,1   | 4 884   | +0,5   | +0,4   | / |
| 3         | 3 459   | -7,2   | +5,0   | 3 383   | -1,1   | +4,9   | / |
| 4         | 2 441   | -3,2   | -1,8   | 2 402   | +0,3   | -1,4   | / |
| 5         | 1 941   | -2,5   | +1,7   | 1 921   | +1,2   | +2,5   | / |
| Männer    | (4 419) | (-6,0) | (+4,5) | 4 022   | -1,1   | +0,5   | / |
| 1         | /       | /      | /      | (8 491) | (+0,4) | (+4,4) | / |
| 2         | 5 415   | -8,5   | +1,1   | 5 178   | +0,4   | +0,2   | / |
| 3         | 3 563   | -7,7   | +4,0   | 3 473   | -1,4   | +3,7   | / |
| 4         | 2 453   | -3,6   | -1,2   | 2 413   | -0,1   | -1,0   | / |
| 5         | 1 976   | -3,3   | +0,9   | 1 954   | +0,6   | +1,9   | / |
| Frauen    | 3 419   | -8,9   | +3,7   | 3 355   | -0,5   | +4,0   | / |
| 1         | 6 584   | /      | +2,8   | 6 413   | -1,8   | +3,1   | / |
| 2         | 4 349   | -9,0   | +2,2   | 4 234   | +0,5   | +2,2   | / |
| 3         | 3 269   | -6,4   | +7,0   | 3 220   | -0,8   | +7,2   | / |
| 4         | 2 412   | -2,4   | -3,2   | 2 378   | +1,2   | -2,0   | / |
| 5         | 1 870   | -0,3   | +2,5   | 1 855   | +2,6   | +3,1   | / |

\*) Klassifikation der Wirtschaftszweige, Ausgabe 2008 (WZ 2008) – 1) ohne öffentliche Verwaltung, Verteidigung; Sozialversicherung und Erziehung und Unterricht



Noch: **6. Durchschnittliche Bruttomonatsverdienste der vollzeitbeschäftigten Arbeitnehmerinnen und Arbeitnehmer im Produzierenden Gewerbe und im Dienstleistungsbereich\*) im III. Quartal 2019 nach Betriebsgrößenklassen, Geschlecht und statistischen Leistungsgruppen**

| Geschlecht<br>Leistungsgruppe | Bruttomonatsverdienst |  |                                    |                      |  | Sonder-<br>zahlungen |                                    |
|-------------------------------|-----------------------|--|------------------------------------|----------------------|--|----------------------|------------------------------------|
|                               | insgesamt             |  |                                    | ohne Sonderzahlungen |  |                      |                                    |
|                               | III. Quartal<br>2019  | Veränderung III. Quartal 2019<br>gegenüber dem |                                    | III. Quartal<br>2019 | Veränderung III. Quartal 2019<br>gegenüber dem |                      |                                    |
|                               |                       | Vorquartal                                     | entsprechenden<br>Vorjahresquartal |                      | Vorquartal                                     |                      | entsprechenden<br>Vorjahresquartal |
|                               | EUR                   | %  |                                    | EUR                  | %  |                      |                                    |

noch: **G – S Dienstleistungsbereich<sup>1)</sup>**

Betriebe mit 250 – 499 Arbeitnehmerinnen und Arbeitnehmern

|           |         |        |        |         |        |        |   |
|-----------|---------|--------|--------|---------|--------|--------|---|
| Insgesamt | 3 956   | -6,2   | +0,9   | 3 852   | +1,1   | +2,5   | / |
| 1         | 7 930   | -14,1  | -10,9  | 7 465   | -0,5   | -2,6   | / |
| 2         | 5 286   | -6,4   | +3,2   | 5 160   | +0,3   | +3,6   | / |
| 3         | 3 327   | -6,0   | +0,3   | 3 265   | +0,1   | +0,2   | / |
| 4         | 2 639   | -0,8   | +7,6   | 2 590   | +2,9   | +8,2   | / |
| 5         | (2 235) | (-2,3) | (+3,4) | (2 223) | (+1,3) | (+5,5) | / |
| Männer    | 4 157   | -6,8   | +0,7   | 4 043   | +1,9   | +3,0   | / |
| 1         | 8 410   | -16,5  | /      | 7 887   | -0,4   | -4,0   | / |
| 2         | 5 533   | -7,2   | +1,7   | 5 392   | +0,4   | +2,4   | / |
| 3         | 3 478   | -6,3   | +0,3   | 3 419   | +0,8   | +0,4   | / |
| 4         | 2 615   | -0,7   | +6,9   | 2 572   | +3,0   | +7,6   | / |
| 5         | (2 248) | (-1,9) | (+4,1) | (2 237) | (+1,7) | (+6,4) | / |
| Frauen    | 3 577   | -4,6   | +1,2   | 3 493   | -0,1   | +1,1   | / |
| 1         | (6 659) | (-5,0) | (+0,6) | (6 349) | (-0,6) | (+2,8) | / |
| 2         | 4 744   | -4,4   | +4,8   | 4 651   | +0,1   | +4,7   | / |
| 3         | (3 115) | (-5,4) | (-0,3) | (3 050) | (-0,7) | (-0,7) | / |
| 4         | (2 699) | (-1,2) | (+9,4) | (2 636) | (+2,5) | (+9,7) | / |
| 5         | (2 187) | (-3,8) | (+0,6) | (2 173) | (-0,2) | (+1,9) | / |

Betriebe mit 500 – 999 Arbeitnehmerinnen und Arbeitnehmern

|           |          |        |         |         |        |         |   |
|-----------|----------|--------|---------|---------|--------|---------|---|
| Insgesamt | 4 779    | -14,7  | +1,5    | 4 680   | -1,0   | +2,0    | / |
| 1         | (9 673)  | /      | (+1,1)  | (9 344) | (+1,3) | (+2,4)  | / |
| 2         | 5 296    | -13,1  | +0,7    | 5 210   | -0,7   | +0,7    | / |
| 3         | (3 757)  | (-5,0) | (+6,5)  | (3 701) | (-0,2) | (+7,1)  | / |
| 4         | (3 056)  | (-0,9) | (+7,4)  | (3 014) | (+1,5) | (+7,3)  | / |
| 5         | 2 007    | -1,6   | +3,3    | 1 968   | -1,2   | +3,3    | / |
| Männer    | 5 223    | -17,3  | -0,2    | 5 104   | -1,6   | +0,7    | / |
| 1         | (10 324) | /      | (-1,0)  | (9 993) | (+1,2) | (+1,0)  | / |
| 2         | 5 730    | -14,2  | +2,7    | 5 625   | -0,1   | +2,6    | / |
| 3         | (3 940)  | (-5,2) | (+6,0)  | (3 866) | (-1,4) | (+6,6)  | / |
| 4         | (3 129)  | (-0,7) | (+7,7)  | (3 088) | (+1,0) | (+7,6)  | / |
| 5         | 2 030    | -0,9   | +4,5    | 1 994   | -0,3   | +4,9    | / |
| Frauen    | 4 153    | -10,3  | +4,6    | 4 083   | -0,2   | +4,7    | / |
| 1         | (8 096)  | /      | (+11,4) | (7 774) | (+1,2) | (+10,1) | / |
| 2         | 4 704    | -10,6  | -1,5    | 4 645   | -1,3   | -1,3    | / |
| 3         | 3 556    | -5,2   | +6,6    | 3 521   | +0,7   | +7,2    | / |
| 4         | 2 914    | -1,5   | +6,9    | 2 870   | +2,6   | +7,0    | / |
| 5         | 1 965    | -3,0   | +1,1    | 1 920   | -3,0   | +0,3    | / |

Betriebe mit 1 000 und mehr Arbeitnehmerinnen und Arbeitnehmern

|           |       |       |      |       |      |      |       |
|-----------|-------|-------|------|-------|------|------|-------|
| Insgesamt | 5 135 | -9,5  | +5,3 | 4 882 | +0,5 | +5,1 | (253) |
| 1         | 8 488 | -15,0 | +3,7 | 7 966 | +1,1 | +3,3 | /     |
| 2         | 5 489 | -6,3  | +7,2 | 5 135 | +0,4 | +6,5 | (354) |
| 3         | 3 822 | -4,4  | +4,6 | 3 725 | +1,0 | +5,0 | 97    |
| 4         | 2 847 | -6,4  | -1,1 | 2 799 | -2,4 | -0,2 | (48)  |
| 5         | 2 505 | -4,1  | +1,7 | 2 453 | +4,3 | +3,5 | /     |
| Männer    | 5 697 | -11,2 | +6,4 | 5 347 | +0,5 | +5,9 | /     |
| 1         | 9 043 | -16,6 | +4,2 | 8 399 | +1,1 | +3,6 | /     |
| 2         | 5 924 | -6,7  | +9,1 | 5 472 | +0,3 | +8,0 | (452) |
| 3         | 4 032 | -5,4  | +4,6 | 3 888 | +1,0 | +4,9 | 143   |
| 4         | 2 934 | -6,6  | -0,4 | 2 877 | -2,2 | +0,3 | (58)  |
| 5         | 2 570 | -4,2  | +1,6 | 2 513 | +4,7 | +1,9 | /     |
| Frauen    | 4 418 | -6,6  | +4,5 | 4 288 | +0,5 | +4,8 | (130) |
| 1         | 7 301 | -10,7 | +3,3 | 7 038 | +1,3 | +3,1 | /     |
| 2         | 4 881 | -5,7  | +5,0 | 4 664 | +0,5 | +4,9 | (217) |
| 3         | 3 656 | -3,6  | +5,1 | 3 595 | +0,9 | +5,4 | 61    |
| 4         | 2 709 | -5,9  | -1,9 | 2 676 | -2,7 | -0,7 | (33)  |
| 5         | 2 383 | -3,9  | +1,4 | 2 339 | +3,6 | +5,9 | (44)  |

\*) Klassifikation der Wirtschaftszweige, Ausgabe 2008 (WZ 2008) – 1) ohne öffentliche Verwaltung, Verteidigung; Sozialversicherung und Erziehung und Unterricht

**7. Nominallohnindex\*) der Bruttomonatsverdienste\*\*) der Arbeitnehmerinnen und Arbeitnehmer  
im Produzierenden Gewerbe und im Dienstleistungsbereich 2007 – 2019  
nach statistischen Leistungsgruppen  
7.1 Index (Jahr 2015 = 100)**

| Zeitraum | Vollzeit-<br>beschäftigte | Teilzeit-<br>beschäftigte | Geringfügig<br>Beschäftigte | Voll- und Teilzeitbeschäftigte nach statistischen Leistungsgruppen |       |       |       |       |       |       |
|----------|---------------------------|---------------------------|-----------------------------|--|-------|-------|-------|-------|-------|-------|
|          |                           |                           |                             | 1  | 2     | 3     | 4     | 5     | 2 – 5 |       |
| 2007     | I. Quartal                | 81,5                      | 77,3                        | 85,0   | 78,5  | 81,0  | 81,9  | 83,1  | 80,5  | 81,7  |
|          | II. Quartal               | 86,7                      | 80,9                        | 85,2   | 86,0  | 84,6  | 86,8  | 88,4  | 83,5  | 86,1  |
|          | III. Quartal              | 81,9                      | 79,6                        | 85,0   | 77,6  | 81,1  | 83,6  | 84,3  | 81,5  | 82,7  |
|          | IV. Quartal               | 94,2                      | 93,5                        | 86,8   | 87,7  | 94,7  | 97,2  | 96,0  | 90,6  | 95,8  |
|          | Jahr                      | 86,1                      | 82,8                        | 86,0   | 82,4  | 85,3  | 87,4  | 88,1  | 84,0  | 86,6  |
| 2008     | I. Quartal                | 83,1                      | 79,5                        | 84,7   | 81,0  | 82,4  | 83,5  | 84,0  | 82,1  | 83,1  |
|          | II. Quartal               | 89,6                      | 83,9                        | 85,5   | 90,7  | 87,5  | 89,2  | 89,4  | 85,6  | 88,5  |
|          | III. Quartal              | 83,7                      | 81,7                        | 86,4   | 78,9  | 83,3  | 85,4  | 85,7  | 84,0  | 84,7  |
|          | IV. Quartal               | 96,4                      | 97,0                        | 87,8   | 90,6  | 97,2  | 99,4  | 97,4  | 93,4  | 98,1  |
|          | Jahr                      | 88,1                      | 85,5                        | 86,3   | 85,1  | 87,6  | 89,4  | 89,2  | 86,3  | 88,6  |
| 2009     | I. Quartal                | 84,2                      | 82,9                        | 84,1   | 82,5  | 84,6  | 84,8  | 83,5  | 81,9  | 84,4  |
|          | II. Quartal               | 88,7                      | 86,3                        | 86,4   | 89,5  | 88,9  | 88,1  | 87,6  | 83,9  | 88,1  |
|          | III. Quartal              | 84,2                      | 84,0                        | 85,8   | 81,7  | 84,3  | 85,4  | 85,2  | 83,4  | 84,9  |
|          | IV. Quartal               | 96,7                      | 99,4                        | 88,7   | 91,0  | 98,3  | 99,8  | 97,5  | 93,5  | 98,6  |
|          | Jahr                      | 88,4                      | 88,1                        | 86,6   | 86,2  | 89,0  | 89,5  | 88,5  | 85,9  | 89,0  |
| 2010     | I. Quartal                | 85,2                      | 84,2                        | 86,0   | 84,0  | 85,8  | 85,3  | 85,2  | 83,3  | 85,4  |
|          | II. Quartal               | 91,8                      | 88,1                        | 86,8   | 92,2  | 91,0  | 91,3  | 91,6  | 88,8  | 91,1  |
|          | III. Quartal              | 86,4                      | 85,6                        | 87,0   | 83,2  | 86,2  | 87,6  | 87,9  | 87,0  | 87,1  |
|          | IV. Quartal               | 99,7                      | 100,7                       | 90,6   | 93,9  | 100,7 | 102,7 | 100,6 | 97,5  | 101,5 |
|          | Jahr                      | 90,8                      | 89,8                        | 88,0   | 88,4  | 90,9  | 91,7  | 91,4  | 89,2  | 91,3  |
| 2011     | I. Quartal                | 88,7                      | 86,5                        | 87,8   | 88,6  | 88,2  | 88,9  | 88,1  | 86,5  | 88,4  |
|          | II. Quartal               | 95,2                      | 90,3                        | 89,2   | 96,6  | 94,1  | 94,3  | 93,8  | 91,0  | 94,0  |
|          | III. Quartal              | 88,7                      | 87,2                        | 89,9   | 85,8  | 88,1  | 90,0  | 90,5  | 88,7  | 89,3  |
|          | IV. Quartal               | 102,2                     | 103,2                       | 92,6   | 95,6  | 103,0 | 105,8 | 103,0 | 99,5  | 104,1 |
|          | Jahr                      | 93,7                      | 91,9                        | 90,4   | 91,7  | 93,4  | 94,8  | 93,9  | 91,4  | 94,0  |
| 2012     | I. Quartal                | 90,6                      | 87,5                        | 89,8   | 91,1  | 90,5  | 89,7  | 90,3  | 87,0  | 89,9  |
|          | II. Quartal               | 96,6                      | 91,7                        | 90,6   | 97,9  | 95,4  | 95,5  | 97,0  | 91,8  | 95,5  |
|          | III. Quartal              | 91,0                      | 89,7                        | 90,8   | 88,5  | 91,2  | 91,6  | 92,7  | 89,8  | 91,5  |
|          | IV. Quartal               | 104,2                     | 106,3                       | 93,6   | 97,8  | 105,6 | 107,5 | 106,2 | 100,8 | 106,4 |
|          | Jahr                      | 95,6                      | 93,8                        | 91,7   | 93,8  | 95,7  | 96,1  | 96,6  | 92,3  | 95,8  |
| 2013     | I. Quartal                | 90,5                      | 89,6                        | 91,3   | 91,3  | 90,3  | 89,9  | 90,9  | 88,8  | 90,1  |
|          | II. Quartal               | 97,6                      | 94,0                        | 93,7   | 100,8 | 96,0  | 96,1  | 97,6  | 93,9  | 96,2  |
|          | III. Quartal              | 91,6                      | 91,0                        | 95,7   | 90,6  | 90,8  | 92,1  | 93,2  | 92,6  | 91,8  |
|          | IV. Quartal               | 104,2                     | 107,6                       | 98,9   | 99,6  | 104,7 | 107,4 | 106,1 | 103,1 | 106,0 |
|          | Jahr                      | 96,0                      | 95,6                        | 95,5   | 95,6  | 95,5  | 96,4  | 97,1  | 94,6  | 96,0  |
| 2014     | I. Quartal                | 92,2                      | 91,8                        | 95,7   | 92,2  | 93,5  | 91,5  | 91,4  | 90,1  | 92,1  |
|          | II. Quartal               | 99,1                      | 95,8                        | 96,9   | 102,7 | 98,5  | 96,9  | 98,3  | 95,0  | 97,6  |
|          | III. Quartal              | 93,3                      | 93,3                        | 98,0   | 92,2  | 94,0  | 93,3  | 94,1  | 93,0  | 93,6  |
|          | IV. Quartal               | 108,0                     | 111,6                       | 100,9  | 105,3 | 110,2 | 109,5 | 108,3 | 104,6 | 109,4 |
|          | Jahr                      | 98,1                      | 98,1                        | 98,5   | 98,1  | 99,0  | 97,8  | 98,1  | 95,6  | 98,2  |
| 2015     | I. Quartal                | 94,6                      | 93,7                        | 97,4   | 96,0  | 94,8  | 93,7  | 93,6  | 93,7  | 94,1  |
|          | II. Quartal               | 101,6                     | 98,5                        | 100,1  | 104,7 | 100,3 | 99,8  | 100,8 | 100,5 | 100,1 |
|          | III. Quartal              | 94,7                      | 95,3                        | 99,1   | 93,6  | 94,8  | 95,0  | 96,0  | 97,2  | 95,1  |
|          | IV. Quartal               | 109,1                     | 112,6                       | 103,4  | 105,8 | 110,1 | 111,6 | 109,6 | 108,6 | 110,7 |
|          | Jahr                      | 100                       | 100                         | 100  | 100   | 100   | 100   | 100   | 100   | 100   |
| 2016     | I. Quartal                | 96,8                      | 96,7                        | 101,4  | 97,7  | 97,5  | 95,7  | 95,8  | 97,6  | 96,5  |
|          | II. Quartal               | 104,0                     | 101,8                       | 103,2  | 108,8 | 103,2 | 101,5 | 102,2 | 102,9 | 102,3 |
|          | III. Quartal              | 97,1                      | 98,4                        | 103,9  | 97,0  | 97,0  | 97,0  | 97,5  | 101,1 | 97,3  |
|          | IV. Quartal               | 111,7                     | 115,6                       | 106,0  | 108,8 | 113,2 | 113,8 | 110,6 | 112,1 | 113,1 |
|          | Jahr                      | 102,3                     | 103,1                       | 104,2  | 103,0 | 102,7 | 102,1 | 101,7 | 103,3 | 102,3 |
| 2017     | I. Quartal                | 100,1                     | 100,1                       | 104,7  | 103,7 | 100,3 | 98,2  | 97,7  | 101,0 | 99,1  |
|          | II. Quartal               | 107,1                     | 105,0                       | 106,7  | 112,3 | 105,5 | 105,0 | 105,0 | 106,6 | 105,3 |
|          | III. Quartal              | 99,5                      | 101,3                       | 106,9  | 99,7  | 99,4  | 99,5  | 99,8  | 104,5 | 99,8  |
|          | IV. Quartal               | 112,9                     | 117,9                       | 109,3  | 109,0 | 114,8 | 115,2 | 113,6 | 114,8 | 114,9 |
|          | Jahr                      | 105,0                     | 106,1                       | 107,5  | 106,2 | 105,0 | 104,6 | 104,3 | 106,8 | 104,8 |
| 2018     | I. Quartal                | 102,8                     | 102,9                       | 104,8  | 107,1 | 102,7 | 100,5 | 100,7 | 104,4 | 101,5 |
|          | II. Quartal               | 108,7                     | 107,7                       | 107,1  | 114,0 | 107,2 | 106,5 | 106,9 | 109,4 | 106,9 |
|          | III. Quartal              | 102,5                     | 105,1                       | 107,3  | 102,9 | 102,7 | 102,6 | 102,7 | 107,2 | 102,9 |
|          | IV. Quartal               | 116,3                     | 122,3                       | 110,9  | 113,3 | 117,5 | 119,1 | 116,5 | 117,2 | 118,2 |
|          | Jahr                      | 107,5                     | 109,6                       | 108,1  | 109,3 | 107,5 | 107,3 | 107,0 | 109,7 | 107,4 |
| 2019     | I. Quartal                | 104,3                     | 106,4                       | 111,5  | 108,1 | 104,2 | 103,0 | 102,8 | 106,1 | 103,6 |
|          | II. Quartal               | 111,8                     | 112,5                       | 114,8  | 117,6 | 111,1 | 109,8 | 109,3 | 111,6 | 110,3 |
|          | III. Quartal              | 105,5                     | 108,6                       | 112,1  | 105,4 | 106,1 | 105,9 | 105,1 | 110,3 | 106,1 |
|          | IV. Quartal               | ...                       | ...                         | ...  | ...   | ...   | ...   | ...   | ...   | ...   |
|          | Jahr                      | ...                       | ...                         | ...  | ...   | ...   | ...   | ...   | ...   | ...   |

\*) Laspeyres-Kettenindex – \*\*) Bruttomonatsverdienst insgesamt, d. h. laufende Bezüge und Sonderzahlungen

**Noch: 7. Nominallohnindex\*) der Bruttomonatsverdienste\*\*) der Arbeitnehmerinnen und Arbeitnehmer  
im Produzierenden Gewerbe und im Dienstleistungsbereich 2007 – 2019  
nach statistischen Leistungsgruppen  
7.2 Veränderung zum Vorjahreszeitraum in %**

| Zeitraum | Vollzeit-<br>beschäftigte | Teilzeit-<br>beschäftigte | Geringfügig<br>Beschäftigte | Voll- und Teilzeitbeschäftigte nach statistischen Leistungsgruppen |      |      |      |      |       |      |
|----------|---------------------------|---------------------------|-----------------------------|--|------|------|------|------|-------|------|
|          |                           |                           |                             | 1  | 2    | 3    | 4    | 5    | 2 – 5 |      |
| 2007     |                           |                           |                             |  |      |      |      |      |       |      |
|          | I. Quartal                | x                         | x                           | x  | x    | x    | x    | x    | x     |      |
|          | II. Quartal               | x                         | x                           | x  | x    | x    | x    | x    | x     |      |
|          | III. Quartal              | x                         | x                           | x  | x    | x    | x    | x    | x     |      |
|          | IV. Quartal               | x                         | x                           | x  | x    | x    | x    | x    | x     |      |
|          | Jahr                      | x                         | x                           | x  | x    | x    | x    | x    | x     |      |
| 2008     |                           |                           |                             |  |      |      |      |      |       |      |
|          | I. Quartal                | +1,9                      | +2,8                        | -0,3   | +3,3 | +1,7 | +1,9 | +1,0 | +2,0  | +1,7 |
|          | II. Quartal               | +3,2                      | +3,8                        | +0,4   | +5,5 | +3,3 | +2,7 | +1,1 | +2,6  | +2,6 |
|          | III. Quartal              | +2,2                      | +2,7                        | +1,6   | +1,6 | +2,7 | +2,1 | +1,7 | +3,1  | +2,3 |
|          | IV. Quartal               | +2,4                      | +3,6                        | +1,2   | +3,3 | +2,7 | +2,4 | +1,4 | +3,1  | +2,3 |
|          | Jahr                      | +2,3                      | +3,4                        | +0,4   | +3,3 | +2,7 | +2,2 | +1,2 | +2,7  | +2,2 |
| 2009     |                           |                           |                             |  |      |      |      |      |       |      |
|          | I. Quartal                | +1,3                      | +4,3                        | -0,7   | +1,9 | +2,6 | +1,6 | -0,4 | -0,3  | +1,5 |
|          | II. Quartal               | -1,0                      | +2,9                        | +0,9   | -1,4 | +1,7 | -1,2 | -2,0 | -2,0  | -0,3 |
|          | III. Quartal              | +0,7                      | +2,9                        | -0,6   | +3,6 | +1,3 | -    | -0,6 | -0,7  | +0,2 |
|          | IV. Quartal               | +0,3                      | +2,5                        | +0,9   | +0,4 | +1,0 | +0,4 | +0,1 | -     | +0,7 |
|          | Jahr                      | +0,4                      | +3,0                        | +0,3   | +1,1 | +1,7 | +0,1 | -0,7 | -0,5  | +0,5 |
| 2010     |                           |                           |                             |  |      |      |      |      |       |      |
|          | I. Quartal                | +1,3                      | +1,5                        | +2,3   | +1,8 | +1,5 | +0,5 | +1,9 | +1,9  | +1,1 |
|          | II. Quartal               | +3,5                      | +2,1                        | +0,5   | +3,1 | +2,4 | +3,5 | +4,6 | +5,7  | +3,3 |
|          | III. Quartal              | +2,5                      | +1,8                        | +1,4   | +1,8 | +2,2 | +2,6 | +3,2 | +4,4  | +2,6 |
|          | IV. Quartal               | +3,2                      | +1,3                        | +2,2   | +3,2 | +2,5 | +2,9 | +3,3 | +4,4  | +2,9 |
|          | Jahr                      | +2,7                      | +1,8                        | +1,6   | +2,7 | +2,1 | +2,6 | +3,3 | +4,0  | +2,6 |
| 2011     |                           |                           |                             |  |      |      |      |      |       |      |
|          | I. Quartal                | +4,2                      | +2,8                        | +2,1   | +5,6 | +2,8 | +4,2 | +3,4 | +3,7  | +3,6 |
|          | II. Quartal               | +3,7                      | +2,5                        | +2,8   | +4,8 | +3,4 | +3,3 | +2,4 | +2,6  | +3,2 |
|          | III. Quartal              | +2,8                      | +1,9                        | +3,2   | +3,2 | +2,2 | +2,7 | +2,8 | +1,9  | +2,6 |
|          | IV. Quartal               | +2,5                      | +2,5                        | +2,2   | +1,8 | +2,3 | +3,0 | +2,4 | +1,9  | +2,6 |
|          | Jahr                      | +3,2                      | +2,4                        | +2,7   | +3,7 | +2,7 | +3,3 | +2,7 | +2,4  | +3,0 |
| 2012     |                           |                           |                             |  |      |      |      |      |       |      |
|          | I. Quartal                | +2,0                      | +1,2                        | +2,2   | +2,7 | +2,7 | +0,9 | +2,6 | +0,6  | +1,8 |
|          | II. Quartal               | +1,5                      | +1,5                        | +1,5   | +1,3 | +1,4 | +1,3 | +3,3 | +0,9  | +1,6 |
|          | III. Quartal              | +2,6                      | +2,9                        | +1,1   | +3,1 | +3,5 | +1,8 | +2,5 | +1,2  | +2,5 |
|          | IV. Quartal               | +2,0                      | +3,0                        | +1,1   | +2,3 | +2,6 | +1,6 | +3,1 | +1,4  | +2,1 |
|          | Jahr                      | +2,0                      | +2,1                        | +1,5   | +2,2 | +2,4 | +1,4 | +2,8 | +1,1  | +1,9 |
| 2013     |                           |                           |                             |  |      |      |      |      |       |      |
|          | I. Quartal                | -0,1                      | +2,4                        | +1,8   | +0,3 | -0,3 | +0,2 | +0,7 | +2,0  | +0,2 |
|          | II. Quartal               | +1,0                      | +2,5                        | +3,5   | +3,0 | +0,6 | +0,6 | +0,7 | +2,2  | +0,8 |
|          | III. Quartal              | +0,6                      | +1,4                        | +5,4   | +2,4 | -0,4 | +0,6 | +0,5 | +3,1  | +0,3 |
|          | IV. Quartal               | -                         | +1,3                        | +5,7   | +1,8 | -0,9 | -0,2 | -0,1 | +2,2  | -0,3 |
|          | Jahr                      | +0,4                      | +1,9                        | +4,1   | +2,0 | -0,2 | +0,4 | +0,6 | +2,5  | +0,2 |
| 2014     |                           |                           |                             |  |      |      |      |      |       |      |
|          | I. Quartal                | +1,9                      | +2,4                        | +4,8   | +1,0 | +3,5 | +1,7 | +0,5 | +1,4  | +2,2 |
|          | II. Quartal               | +1,6                      | +2,0                        | +3,4   | +1,9 | +2,7 | +0,9 | +0,7 | +1,2  | +1,4 |
|          | III. Quartal              | +1,9                      | +2,6                        | +2,4   | +1,7 | +3,5 | +1,2 | +1,0 | +0,5  | +2,0 |
|          | IV. Quartal               | +3,7                      | +3,7                        | +1,9   | +5,8 | +5,2 | +2,0 | +2,1 | +1,5  | +3,2 |
|          | Jahr                      | +2,3                      | +2,6                        | +3,1   | +2,6 | +3,7 | +1,4 | +1,0 | +0,9  | +2,2 |
| 2015     |                           |                           |                             |  |      |      |      |      |       |      |
|          | I. Quartal                | +2,6                      | +2,1                        | +1,7   | +4,1 | +1,4 | +2,4 | +2,4 | +4,1  | +2,1 |
|          | II. Quartal               | +2,5                      | +2,7                        | +3,3   | +1,9 | +1,8 | +3,0 | +2,6 | +5,7  | +2,6 |
|          | III. Quartal              | +1,5                      | +2,1                        | +1,2   | +1,5 | +0,9 | +1,9 | +2,0 | +4,5  | +1,7 |
|          | IV. Quartal               | +1,0                      | +0,8                        | +2,4   | +0,4 | -0,1 | +1,9 | +1,2 | +3,9  | +1,2 |
|          | Jahr                      | +1,9                      | +1,9                        | +1,5   | +2,0 | +1,0 | +2,3 | +2,0 | +4,7  | +2,0 |
| 2016     |                           |                           |                             |  |      |      |      |      |       |      |
|          | I. Quartal                | +2,3                      | +3,2                        | +4,1   | +1,8 | +2,8 | +2,1 | +2,4 | +4,2  | +2,6 |
|          | II. Quartal               | +2,4                      | +3,4                        | +3,1   | +3,9 | +2,9 | +1,7 | +1,4 | +2,4  | +2,2 |
|          | III. Quartal              | +2,5                      | +3,3                        | +4,8   | +3,6 | +2,3 | +2,1 | +1,6 | +4,0  | +2,3 |
|          | IV. Quartal               | +2,4                      | +2,7                        | +2,5   | +2,8 | +2,8 | +2,0 | +0,9 | +3,2  | +2,2 |
|          | Jahr                      | +2,3                      | +3,1                        | +4,2   | +3,0 | +2,7 | +2,1 | +1,7 | +3,3  | +2,3 |
| 2017     |                           |                           |                             |  |      |      |      |      |       |      |
|          | I. Quartal                | +3,4                      | +3,5                        | +3,3   | +6,1 | +2,9 | +2,6 | +2,0 | +3,5  | +2,7 |
|          | II. Quartal               | +3,0                      | +3,1                        | +3,4   | +3,2 | +2,2 | +3,4 | +2,7 | +3,6  | +2,9 |
|          | III. Quartal              | +2,5                      | +2,9                        | +2,9   | +2,8 | +2,5 | +2,6 | +2,4 | +3,4  | +2,6 |
|          | IV. Quartal               | +1,1                      | +2,0                        | +3,1   | +0,2 | +1,4 | +1,2 | +2,7 | +2,4  | +1,6 |
|          | Jahr                      | +2,6                      | +2,9                        | +3,2   | +3,1 | +2,2 | +2,4 | +2,6 | +3,4  | +2,4 |
| 2018     |                           |                           |                             |  |      |      |      |      |       |      |
|          | I. Quartal                | +2,7                      | +2,8                        | +0,1   | +3,3 | +2,4 | +2,3 | +3,1 | +3,4  | +2,4 |
|          | II. Quartal               | +1,5                      | +2,6                        | +0,4   | +1,5 | +1,6 | +1,4 | +1,8 | +2,6  | +1,5 |
|          | III. Quartal              | +3,0                      | +3,8                        | +0,4   | +3,2 | +3,3 | +3,1 | +2,9 | +2,6  | +3,1 |
|          | IV. Quartal               | +3,0                      | +3,7                        | +1,5   | +3,9 | +2,4 | +3,4 | +2,6 | +2,1  | +2,9 |
|          | Jahr                      | +2,4                      | +3,3                        | +0,6   | +2,9 | +2,4 | +2,6 | +2,6 | +2,7  | +2,5 |
| 2019     |                           |                           |                             |  |      |      |      |      |       |      |
|          | I. Quartal                | +1,5                      | +3,4                        | +6,4   | +0,9 | +1,5 | +2,5 | +2,1 | +1,6  | +2,1 |
|          | II. Quartal               | +2,9                      | +4,5                        | +7,2   | +3,2 | +3,6 | +3,1 | +2,2 | +2,0  | +3,2 |
|          | III. Quartal              | +2,9                      | +3,3                        | +4,5   | +2,4 | +3,3 | +3,2 | +2,3 | +2,9  | +3,1 |
|          | IV. Quartal               | ...                       | ...                         | ...  | ...  | ...  | ...  | ...  | ...   | ...  |
|          | Jahr                      | ...                       | ...                         | ...  | ...  | ...  | ...  | ...  | ...   | ...  |

\*) Laspeyres-Kettenindex – \*\*) Bruttomonatsverdienst insgesamt, d. h. laufende Bezüge und Sonderzahlungen

**8. Nominallohnindex\*) der Bruttomonatsverdienste\*\*) der vollzeitbeschäftigten Arbeitnehmerinnen  
und Arbeitnehmer im Produzierenden Gewerbe und im Dienstleistungsbereich 2007 – 2019  
nach Geschlecht und statistischen Leistungsgruppen**

**8.1 Index (Jahr 2015 = 100)**

| Zeitraum     | Vollzeitbeschäftigte |        |        | Vollzeitbeschäftigte nach statistischen Leistungsgruppen |       |       |       |       |       |
|--------------|----------------------|--------|--------|--|-------|-------|-------|-------|-------|
|              | insgesamt            | Männer | Frauen | 1  | 2     | 3     | 4     | 5     | 2 – 5 |
| 2007         |                      |        |        |  |       |       |       |       |       |
| I. Quartal   | 81,5                 | 82,1   | 79,7   | 78,6   | 81,7  | 82,7  | 83,2  | 80,9  | 82,4  |
| II. Quartal  | 86,7                 | 87,6   | 84,1   | 86,3   | 85,5  | 87,7  | 88,6  | 84,0  | 86,9  |
| III. Quartal | 81,9                 | 82,3   | 80,7   | 77,5   | 81,6  | 84,3  | 84,2  | 81,2  | 83,2  |
| IV. Quartal  | 94,2                 | 94,0   | 94,8   | 87,6   | 95,2  | 97,5  | 95,8  | 90,3  | 96,1  |
| Jahr         | 86,1                 | 86,5   | 84,8   | 82,4   | 85,9  | 88,1  | 88,0  | 84,1  | 87,2  |
| 2008         |                      |        |        |  |       |       |       |       |       |
| I. Quartal   | 83,1                 | 83,7   | 81,1   | 81,1   | 83,0  | 84,2  | 83,8  | 82,4  | 83,7  |
| II. Quartal  | 89,6                 | 90,5   | 86,6   | 91,1   | 88,3  | 90,0  | 89,2  | 85,8  | 89,2  |
| III. Quartal | 83,7                 | 84,1   | 82,3   | 78,8   | 83,8  | 86,0  | 85,5  | 84,0  | 85,1  |
| IV. Quartal  | 96,4                 | 96,1   | 97,2   | 90,4   | 97,6  | 99,6  | 96,8  | 92,7  | 98,2  |
| Jahr         | 88,1                 | 88,5   | 86,8   | 85,1   | 88,1  | 89,9  | 88,8  | 86,2  | 89,0  |
| 2009         |                      |        |        |  |       |       |       |       |       |
| I. Quartal   | 84,2                 | 84,3   | 83,6   | 82,5   | 85,1  | 85,1  | 82,9  | 80,8  | 84,7  |
| II. Quartal  | 88,7                 | 88,9   | 88,0   | 89,7   | 89,6  | 88,5  | 86,9  | 82,7  | 88,4  |
| III. Quartal | 84,2                 | 84,4   | 83,8   | 81,6   | 84,7  | 85,7  | 84,6  | 82,1  | 85,1  |
| IV. Quartal  | 96,7                 | 96,0   | 98,9   | 90,7   | 98,4  | 99,7  | 96,5  | 91,7  | 98,5  |
| Jahr         | 88,4                 | 88,4   | 88,5   | 86,1   | 89,4  | 89,7  | 87,7  | 84,7  | 89,1  |
| 2010         |                      |        |        |  |       |       |       |       |       |
| I. Quartal   | 85,2                 | 85,3   | 84,9   | 84,0   | 86,2  | 85,6  | 84,7  | 82,5  | 85,6  |
| II. Quartal  | 91,8                 | 92,4   | 90,0   | 92,4   | 91,7  | 91,8  | 91,3  | 88,7  | 91,6  |
| III. Quartal | 86,4                 | 86,5   | 85,8   | 83,1   | 86,6  | 88,0  | 87,6  | 86,2  | 87,4  |
| IV. Quartal  | 99,7                 | 99,4   | 100,8  | 93,8   | 101,0 | 102,7 | 100,1 | 96,7  | 101,5 |
| Jahr         | 90,8                 | 90,9   | 90,4   | 88,4   | 91,4  | 92,0  | 91,0  | 88,6  | 91,5  |
| 2011         |                      |        |        |  |       |       |       |       |       |
| I. Quartal   | 88,7                 | 89,1   | 87,5   | 88,7   | 88,8  | 89,3  | 87,6  | 85,7  | 88,8  |
| II. Quartal  | 95,2                 | 96,0   | 92,7   | 96,8   | 95,0  | 95,0  | 93,7  | 91,1  | 94,7  |
| III. Quartal | 88,7                 | 89,1   | 87,6   | 85,7   | 88,6  | 90,4  | 90,3  | 88,3  | 89,7  |
| IV. Quartal  | 102,2                | 101,9  | 103,0  | 95,4   | 103,3 | 105,9 | 102,6 | 98,7  | 104,2 |
| Jahr         | 93,7                 | 94,0   | 92,7   | 91,7   | 93,9  | 95,2  | 93,6  | 90,9  | 94,3  |
| 2012         |                      |        |        |  |       |       |       |       |       |
| I. Quartal   | 90,6                 | 90,9   | 89,3   | 91,1   | 91,1  | 90,2  | 90,0  | 87,1  | 90,4  |
| II. Quartal  | 96,6                 | 97,4   | 94,2   | 98,1   | 96,3  | 96,2  | 96,8  | 92,7  | 96,2  |
| III. Quartal | 91,0                 | 91,2   | 90,5   | 88,3   | 91,6  | 92,1  | 92,2  | 89,9  | 91,9  |
| IV. Quartal  | 104,2                | 103,6  | 106,3  | 97,6   | 105,8 | 107,4 | 105,4 | 100,2 | 106,3 |
| Jahr         | 95,6                 | 95,8   | 95,0   | 93,7   | 96,2  | 96,4  | 96,1  | 92,3  | 96,1  |
| 2013         |                      |        |        |  |       |       |       |       |       |
| I. Quartal   | 90,5                 | 90,6   | 90,3   | 91,3   | 90,6  | 90,0  | 90,5  | 88,9  | 90,3  |
| II. Quartal  | 97,6                 | 98,1   | 96,1   | 101,1  | 96,6  | 96,5  | 97,3  | 94,6  | 96,6  |
| III. Quartal | 91,6                 | 91,8   | 91,1   | 90,6   | 91,0  | 92,4  | 92,7  | 92,8  | 92,0  |
| IV. Quartal  | 104,2                | 103,5  | 106,5  | 99,3   | 104,7 | 106,9 | 105,2 | 102,9 | 105,7 |
| Jahr         | 96,0                 | 96,0   | 96,0   | 95,5   | 95,7  | 96,5  | 96,6  | 94,8  | 96,1  |
| 2014         |                      |        |        |  |       |       |       |       |       |
| I. Quartal   | 92,2                 | 92,1   | 92,4   | 92,1   | 93,6  | 91,6  | 91,0  | 90,1  | 92,2  |
| II. Quartal  | 99,1                 | 99,5   | 97,9   | 103,1  | 98,9  | 97,2  | 98,2  | 95,9  | 97,9  |
| III. Quartal | 93,3                 | 93,2   | 93,5   | 92,0   | 94,1  | 93,4  | 93,7  | 92,6  | 93,7  |
| IV. Quartal  | 108,0                | 107,0  | 111,1  | 105,0  | 109,8 | 108,9 | 107,7 | 104,2 | 109,0 |
| Jahr         | 98,1                 | 98,0   | 98,7   | 98,0   | 99,1  | 97,8  | 97,7  | 95,7  | 98,2  |
| 2015         |                      |        |        |  |       |       |       |       |       |
| I. Quartal   | 94,6                 | 94,8   | 94,1   | 96,0   | 94,9  | 93,8  | 93,5  | 93,1  | 94,2  |
| II. Quartal  | 101,6                | 102,2  | 99,8   | 105,0  | 100,6 | 100,0 | 101,3 | 101,3 | 100,4 |
| III. Quartal | 94,7                 | 94,8   | 94,6   | 93,4   | 94,8  | 95,1  | 95,9  | 97,2  | 95,2  |
| IV. Quartal  | 109,1                | 108,3  | 111,5  | 105,6  | 109,7 | 111,0 | 109,3 | 108,4 | 110,2 |
| Jahr         | 100                  | 100    | 100    | 100  | 100   | 100   | 100   | 100   | 100   |
| 2016         |                      |        |        |  |       |       |       |       |       |
| I. Quartal   | 96,8                 | 96,9   | 96,5   | 97,5   | 97,6  | 95,9  | 95,8  | 96,9  | 96,6  |
| II. Quartal  | 104,0                | 104,6  | 102,5  | 109,0  | 103,6 | 101,6 | 102,7 | 102,3 | 102,5 |
| III. Quartal | 97,1                 | 96,9   | 97,5   | 96,9   | 96,9  | 97,1  | 97,5  | 99,3  | 97,1  |
| IV. Quartal  | 111,7                | 110,9  | 113,9  | 108,6  | 112,8 | 113,3 | 110,5 | 110,3 | 112,6 |
| Jahr         | 102,3                | 102,3  | 102,6  | 102,8  | 102,7 | 102,0 | 101,7 | 102,0 | 102,2 |
| 2017         |                      |        |        |  |       |       |       |       |       |
| I. Quartal   | 100,1                | 100,2  | 99,8   | 103,7  | 100,3 | 98,3  | 97,6  | 99,2  | 99,0  |
| II. Quartal  | 107,1                | 107,7  | 105,5  | 112,6  | 105,6 | 105,3 | 105,6 | 105,9 | 105,4 |
| III. Quartal | 99,5                 | 99,5   | 99,7   | 99,5   | 99,3  | 99,6  | 99,7  | 102,6 | 99,5  |
| IV. Quartal  | 112,9                | 112,0  | 115,6  | 108,7  | 114,4 | 114,5 | 113,4 | 112,8 | 114,3 |
| Jahr         | 105,0                | 104,9  | 105,2  | 106,1  | 104,9 | 104,4 | 104,1 | 105,2 | 104,6 |
| 2018         |                      |        |        |  |       |       |       |       |       |
| I. Quartal   | 102,8                | 102,9  | 102,3  | 107,1  | 102,7 | 100,5 | 100,6 | 102,9 | 101,4 |
| II. Quartal  | 108,7                | 109,2  | 107,0  | 114,0  | 107,4 | 106,6 | 107,2 | 108,7 | 107,0 |
| III. Quartal | 102,5                | 102,4  | 103,0  | 102,5  | 102,4 | 102,4 | 102,5 | 105,8 | 102,5 |
| IV. Quartal  | 116,3                | 115,4  | 118,9  | 113,0  | 116,9 | 118,1 | 115,8 | 114,9 | 117,3 |
| Jahr         | 107,5                | 107,5  | 107,8  | 109,0  | 107,2 | 107,0 | 106,8 | 108,2 | 107,1 |
| 2019         |                      |        |        |  |       |       |       |       |       |
| I. Quartal   | 104,3                | 104,3  | 104,4  | 108,0  | 104,0 | 102,7 | 102,1 | 104,1 | 103,1 |
| II. Quartal  | 111,8                | 111,9  | 111,5  | 117,5  | 111,0 | 109,6 | 109,1 | 110,0 | 110,0 |
| III. Quartal | 105,5                | 105,5  | 105,6  | 105,0  | 105,9 | 105,7 | 104,4 | 107,9 | 105,7 |
| IV. Quartal  | ...                  | ...    | ...    | ...  | ...   | ...   | ...   | ...   | ...   |
| Jahr         | ...                  | ...    | ...    | ...  | ...   | ...   | ...   | ...   | ...   |

\*) Laspeyres-Kettenindex – \*\*) Bruttomonatsverdienst insgesamt, d. h. laufende Bezüge und Sonderzahlungen

**Noch: 8. Nominallohnindex\*) der Bruttomonatsverdienste\*\*) der vollzeitbeschäftigten Arbeitnehmerinnen  
und Arbeitnehmer im Produzierenden Gewerbe und im Dienstleistungsbereich 2007 – 2019  
nach Geschlecht und statistischen Leistungsgruppen**

**8.2 Veränderung zum Vorjahreszeitraum in %**

| Zeitraum     | Vollzeitbeschäftigte |        |        | Vollzeitbeschäftigte nach statistischen Leistungsgruppen |      |      |      |      |       |
|--------------|----------------------|--------|--------|--|------|------|------|------|-------|
|              | insgesamt            | Männer | Frauen | 1  | 2    | 3    | 4    | 5    | 2 – 5 |
| 2007         |                      |        |        |  |      |      |      |      |       |
| I. Quartal   | x                    | x      | x      | x  | x    | x    | x    | x    | x     |
| II. Quartal  | x                    | x      | x      | x  | x    | x    | x    | x    | x     |
| III. Quartal | x                    | x      | x      | x  | x    | x    | x    | x    | x     |
| IV. Quartal  | x                    | x      | x      | x  | x    | x    | x    | x    | x     |
| Jahr         | x                    | x      | x      | x  | x    | x    | x    | x    | x     |
| 2008         |                      |        |        |  |      |      |      |      |       |
| I. Quartal   | +1,9                 | +2,0   | +1,7   | +3,3   | +1,6 | +1,8 | +0,8 | +1,9 | +1,6  |
| II. Quartal  | +3,2                 | +3,4   | +2,9   | +5,5   | +3,4 | +2,6 | +0,7 | +2,2 | +2,5  |
| III. Quartal | +2,2                 | +2,2   | +2,1   | +1,6   | +2,7 | +2,1 | +1,5 | +3,5 | +2,3  |
| IV. Quartal  | +2,4                 | +2,3   | +2,7   | +3,1   | +2,6 | +2,2 | +1,1 | +2,6 | +2,2  |
| Jahr         | +2,3                 | +2,4   | +2,3   | +3,2   | +2,6 | +2,1 | +1,0 | +2,4 | +2,1  |
| 2009         |                      |        |        |  |      |      |      |      |       |
| I. Quartal   | +1,3                 | +0,8   | +3,1   | +1,6   | +2,5 | +1,1 | -1,1 | -2,0 | +1,2  |
| II. Quartal  | -1,0                 | -1,7   | +1,6   | -1,6   | +1,3 | -1,7 | -2,5 | -3,6 | -0,8  |
| III. Quartal | +0,7                 | +0,3   | +1,8   | +3,6   | +1,0 | -0,4 | -1,0 | -2,3 | -0,1  |
| IV. Quartal  | +0,3                 | -0,2   | +1,8   | +0,4   | +0,8 | +0,1 | -0,4 | -1,1 | +0,3  |
| Jahr         | +0,4                 | -0,2   | +1,9   | +1,1   | +1,5 | -0,3 | -1,2 | -1,8 | +0,2  |
| 2010         |                      |        |        |  |      |      |      |      |       |
| I. Quartal   | +1,3                 | +1,1   | +1,6   | +1,8   | +1,3 | +0,5 | +2,1 | +2,2 | +1,1  |
| II. Quartal  | +3,5                 | +3,8   | +2,4   | +3,2   | +2,4 | +3,9 | +5,0 | +7,2 | +3,6  |
| III. Quartal | +2,5                 | +2,6   | +2,4   | +1,8   | +2,3 | +2,7 | +3,4 | +5,1 | +2,7  |
| IV. Quartal  | +3,2                 | +3,5   | +1,8   | +3,4   | +2,6 | +3,0 | +3,8 | +5,5 | +3,1  |
| Jahr         | +2,7                 | +2,9   | +2,2   | +2,7   | +2,2 | +3,0 | +3,6 | +4,7 | +2,7  |
| 2011         |                      |        |        |  |      |      |      |      |       |
| I. Quartal   | +4,2                 | +4,6   | +3,0   | +5,6   | +3,0 | +4,3 | +3,5 | +3,9 | +3,7  |
| II. Quartal  | +3,7                 | +3,9   | +3,0   | +4,7   | +3,5 | +3,4 | +2,7 | +2,7 | +3,4  |
| III. Quartal | +2,8                 | +2,9   | +2,1   | +3,2   | +2,3 | +2,8 | +3,1 | +2,4 | +2,7  |
| IV. Quartal  | +2,5                 | +2,6   | +2,2   | +1,7   | +2,4 | +3,0 | +2,5 | +2,0 | +2,7  |
| Jahr         | +3,2                 | +3,4   | +2,5   | +3,7   | +2,7 | +3,4 | +2,9 | +2,6 | +3,1  |
| 2012         |                      |        |        |  |      |      |      |      |       |
| I. Quartal   | +2,0                 | +2,0   | +2,1   | +2,7   | +2,7 | +1,0 | +2,7 | +1,7 | +1,9  |
| II. Quartal  | +1,5                 | +1,4   | +1,6   | +1,3   | +1,3 | +1,3 | +3,2 | +1,7 | +1,5  |
| III. Quartal | +2,6                 | +2,4   | +3,3   | +3,0   | +3,4 | +1,8 | +2,1 | +1,8 | +2,4  |
| IV. Quartal  | +2,0                 | +1,6   | +3,2   | +2,3   | +2,4 | +1,5 | +2,7 | +1,5 | +1,9  |
| Jahr         | +2,0                 | +1,8   | +2,5   | +2,3   | +2,5 | +1,4 | +2,6 | +1,6 | +1,8  |
| 2013         |                      |        |        |  |      |      |      |      |       |
| I. Quartal   | -0,1                 | -0,5   | +1,1   | +0,3   | -0,6 | -0,2 | +0,5 | +2,0 | -0,2  |
| II. Quartal  | +1,0                 | +0,8   | +2,0   | +3,2   | +0,3 | +0,4 | +0,6 | +2,1 | +0,4  |
| III. Quartal | +0,6                 | +0,6   | +0,7   | +2,5   | -0,6 | +0,4 | +0,6 | +3,3 | +0,1  |
| IV. Quartal  | -                    | -0,1   | +0,2   | +1,8   | -1,1 | -0,4 | -0,2 | +2,7 | -0,5  |
| Jahr         | +0,4                 | +0,3   | +1,0   | +1,9   | -0,6 | -    | +0,5 | +2,7 | -     |
| 2014         |                      |        |        |  |      |      |      |      |       |
| I. Quartal   | +1,9                 | +1,8   | +2,3   | +0,9   | +3,3 | +1,7 | +0,6 | +1,4 | +2,2  |
| II. Quartal  | +1,6                 | +1,4   | +1,9   | +1,9   | +2,5 | +0,7 | +0,9 | +1,4 | +1,4  |
| III. Quartal | +1,9                 | +1,5   | +2,7   | +1,7   | +3,4 | +1,0 | +1,1 | -0,2 | +1,9  |
| IV. Quartal  | +3,7                 | +3,4   | +4,3   | +5,7   | +5,0 | +1,9 | +2,3 | +1,3 | +3,1  |
| Jahr         | +2,3                 | +2,1   | +2,8   | +2,6   | +3,5 | +1,3 | +1,2 | +0,8 | +2,2  |
| 2015         |                      |        |        |  |      |      |      |      |       |
| I. Quartal   | +2,6                 | +2,9   | +1,9   | +4,2   | +1,4 | +2,5 | +2,8 | +3,3 | +2,1  |
| II. Quartal  | +2,5                 | +2,6   | +1,9   | +1,9   | +1,8 | +2,9 | +3,1 | +5,5 | +2,5  |
| III. Quartal | +1,5                 | +1,7   | +1,2   | +1,4   | +0,7 | +1,9 | +2,3 | +5,0 | +1,6  |
| IV. Quartal  | +1,0                 | +1,2   | +0,4   | +0,6   | -0,1 | +1,9 | +1,5 | +4,0 | +1,1  |
| Jahr         | +1,9                 | +2,0   | +1,3   | +2,1   | +0,9 | +2,4 | +2,3 | +4,6 | +1,9  |
| 2016         |                      |        |        |  |      |      |      |      |       |
| I. Quartal   | +2,3                 | +2,2   | +2,6   | +1,6   | +2,8 | +2,2 | +2,5 | +4,1 | +2,5  |
| II. Quartal  | +2,4                 | +2,3   | +2,7   | +3,8   | +3,0 | +1,6 | +1,4 | +1,0 | +2,1  |
| III. Quartal | +2,5                 | +2,2   | +3,1   | +3,7   | +2,2 | +2,1 | +1,7 | +2,2 | +2,0  |
| IV. Quartal  | +2,4                 | +2,4   | +2,2   | +2,8   | +2,8 | +2,1 | +1,1 | +1,8 | +2,2  |
| Jahr         | +2,3                 | +2,3   | +2,6   | +2,8   | +2,7 | +2,0 | +1,7 | +2,0 | +2,2  |
| 2017         |                      |        |        |  |      |      |      |      |       |
| I. Quartal   | +3,4                 | +3,4   | +3,4   | +6,4   | +2,8 | +2,5 | +1,9 | +2,4 | +2,5  |
| II. Quartal  | +3,0                 | +3,0   | +2,9   | +3,3   | +1,9 | +3,6 | +2,8 | +3,5 | +2,8  |
| III. Quartal | +2,5                 | +2,7   | +2,3   | +2,7   | +2,5 | +2,6 | +2,3 | +3,3 | +2,5  |
| IV. Quartal  | +1,1                 | +1,0   | +1,5   | +0,1   | +1,4 | +1,1 | +2,6 | +2,3 | +1,5  |
| Jahr         | +2,6                 | +2,5   | +2,5   | +3,2   | +2,1 | +2,4 | +2,4 | +3,1 | +2,3  |
| 2018         |                      |        |        |  |      |      |      |      |       |
| I. Quartal   | +2,7                 | +2,7   | +2,5   | +3,3   | +2,4 | +2,2 | +3,1 | +3,7 | +2,4  |
| II. Quartal  | +1,5                 | +1,4   | +1,4   | +1,2   | +1,7 | +1,2 | +1,5 | +2,6 | +1,5  |
| III. Quartal | +3,0                 | +2,9   | +3,3   | +3,0   | +3,1 | +2,8 | +2,8 | +3,1 | +3,0  |
| IV. Quartal  | +3,0                 | +3,0   | +2,9   | +4,0   | +2,2 | +3,1 | +2,1 | +1,9 | +2,6  |
| Jahr         | +2,4                 | +2,5   | +2,5   | +2,7   | +2,2 | +2,5 | +2,6 | +2,9 | +2,4  |
| 2019         |                      |        |        |  |      |      |      |      |       |
| I. Quartal   | +1,5                 | +1,4   | +2,1   | +0,8   | +1,3 | +2,2 | +1,5 | +1,2 | +1,7  |
| II. Quartal  | +2,9                 | +2,5   | +4,2   | +3,1   | +3,4 | +2,8 | +1,8 | +1,2 | +2,8  |
| III. Quartal | +2,9                 | +3,0   | +2,5   | +2,4   | +3,4 | +3,2 | +1,9 | +2,0 | +3,1  |
| IV. Quartal  | ...                  | ...    | ...    | ...  | ...  | ...  | ...  | ...  | ...   |
| Jahr         | ...                  | ...    | ...    | ...  | ...  | ...  | ...  | ...  | ...   |

\*) Laspeyres-Kettenindex – \*\*) Bruttomonatsverdienst insgesamt, d. h. laufende Bezüge und Sonderzahlungen

**9. Nominallohnindex\*) der Bruttomonatsverdienste\*\*) der vollzeitbeschäftigten Arbeitnehmerinnen  
und Arbeitnehmer im Produzierenden Gewerbe und im Dienstleistungsbereich 2007 – 2019  
nach Wirtschaftsabschnitten  
9.1 Index (Jahr 2015 = 100)**

| Zeitraum |              | B – S<br>Produzierendes<br>Gewerbe<br>und<br>Dienstleistungs-<br>bereich | B – F<br>Produzierendes<br>Gewerbe | B<br>Bergbau<br>und<br>Gewinnung<br>von Steinen<br>und Erden | C<br>Verar-<br>beitendes<br>Gewerbe | D<br>Energie-<br>versorgung | E<br>Wasser-<br>versorgung;<br>Abwasser-<br>und Abfall-<br>entsorgung<br>und Beseiti-<br>gung von<br>Umwelt-<br>verschmut-<br>zungen | F<br>Bau-<br>gewerbe | G – S<br>Dienst-<br>leistungs-<br>bereich | G<br>Handel;<br>Instand-<br>haltung<br>und<br>Reparatur<br>von Kraft-<br>fahrzeugen | H<br>Verkehr<br>und<br>Lagerei |
|----------|--------------|--|------------------------------------|--|-------------------------------------|-----------------------------|--|----------------------|---|---|--------------------------------|
| 2007     | I. Quartal   | 81,5   | 80,4                               | 80,7   | 79,1                                | 85,4                        | 80,7   | 87,2                 | 82,1                                      | 86,6  | 84,9                           |
|          | II. Quartal  | 86,7   | 87,3                               | 83,3   | 87,0                                | 86,1                        | 81,5   | 92,3                 | 86,3                                      | 92,7  | 91,3                           |
|          | III. Quartal | 81,9   | 81,3                               | 76,3   | 80,4                                | 77,6                        | 80,1   | 91,8                 | 82,2                                      | 86,2  | 88,3                           |
|          | IV. Quartal  | 94,2   | 92,6                               | 92,9   | 91,7                                | 93,0                        | 96,2   | 98,0                 | 95,0                                      | 96,4  | 99,5                           |
|          | Jahr         | 86,1   | 85,4                               | 83,3   | 84,6                                | 85,6                        | 84,4   | 92,3                 | 86,4                                      | 90,5  | 91,0                           |
| 2008     | I. Quartal   | 83,1   | 82,2                               | 84,7   | 81,3                                | 79,3                        | 82,0   | 90,0                 | 83,5                                      | 87,9  | 86,7                           |
|          | II. Quartal  | 89,6   | 89,2                               | 86,6   | 88,9                                | 87,4                        | 85,2   | 93,8                 | 89,7                                      | 94,5  | 94,2                           |
|          | III. Quartal | 83,7   | 82,8                               | 79,2   | 82,0                                | 76,3                        | 82,5   | 94,3                 | 84,1                                      | 87,8  | 89,9                           |
|          | IV. Quartal  | 96,4   | 94,5                               | 97,8   | 93,0                                | 98,4                        | 98,7   | 101,6                | 97,5                                      | 98,6  | 101,9                          |
|          | Jahr         | 88,1   | 87,2                               | 87,1   | 86,3                                | 85,5                        | 87,1   | 94,8                 | 88,6                                      | 92,1  | 93,2                           |
| 2009     | I. Quartal   | 84,2   | 80,7                               | 86,5   | 79,1                                | 83,8                        | 85,5   | 88,5                 | 86,3                                      | 89,7  | 89,0                           |
|          | II. Quartal  | 88,7   | 85,2                               | 86,4   | 83,7                                | 85,7                        | 86,5   | 96,3                 | 90,9                                      | 95,7  | 94,4                           |
|          | III. Quartal | 84,2   | 81,4                               | 79,3   | 80,0                                | 73,6                        | 84,0   | 96,5                 | 86,0                                      | 88,4  | 89,8                           |
|          | IV. Quartal  | 96,7   | 92,9                               | 97,2   | 90,8                                | 97,5                        | 101,9  | 104,5                | 99,0                                      | 100,3   | 102,9                          |
|          | Jahr         | 88,4   | 85,0                               | 87,6   | 83,3                                | 86,2                        | 89,5   | 96,3                 | 90,5                                      | 93,4  | 94,0                           |
| 2010     | I. Quartal   | 85,2   | 81,5                               | 87,7   | 80,7                                | 78,1                        | 83,9   | 87,7                 | 87,5                                      | 90,9  | 88,5                           |
|          | II. Quartal  | 91,8   | 90,4                               | 89,0   | 89,4                                | 92,9                        | 87,9   | 97,5                 | 92,6                                      | 97,5  | 95,7                           |
|          | III. Quartal | 86,4   | 84,6                               | 80,8   | 83,5                                | 78,2                        | 85,8   | 98,3                 | 87,4                                      | 90,3  | 90,9                           |
|          | IV. Quartal  | 99,7   | 98,0                               | 97,5   | 96,9                                | 99,1                        | 105,5  | 103,7                | 100,8                                     | 102,6   | 103,4                          |
|          | Jahr         | 90,8   | 88,6                               | 88,8   | 87,6                                | 87,2                        | 90,6   | 96,8                 | 92,1                                      | 95,3  | 94,7                           |
| 2011     | I. Quartal   | 88,7   | 86,6                               | 93,1   | 85,6                                | 84,4                        | 91,4   | 92,6                 | 90,0                                      | 92,6  | 90,8                           |
|          | II. Quartal  | 95,2   | 94,8                               | 93,3   | 94,2                                | 95,9                        | 90,8   | 99,8                 | 95,4                                      | 100,3   | 97,1                           |
|          | III. Quartal | 88,7   | 87,7                               | 84,3   | 86,8                                | 80,3                        | 88,0   | 101,0                | 89,3                                      | 92,2  | 91,4                           |
|          | IV. Quartal  | 102,2  | 101,1                              | 101,1  | 99,9                                | 103,4                       | 107,2  | 107,0                | 102,8                                     | 105,0   | 104,3                          |
|          | Jahr         | 93,7   | 92,6                               | 93,0   | 91,7                                | 91,1                        | 94,3   | 100,0                | 94,4                                      | 97,5  | 95,9                           |
| 2012     | I. Quartal   | 90,6   | 90,1                               | 91,0   | 88,8                                | 98,3                        | 89,0   | 94,5                 | 90,8                                      | 95,9  | 90,6                           |
|          | II. Quartal  | 96,6   | 97,6                               | 94,7   | 97,2                                | 96,9                        | 92,9   | 102,8                | 95,9                                      | 104,3   | 98,5                           |
|          | III. Quartal | 91,0   | 89,7                               | 85,4   | 88,5                                | 85,7                        | 89,9   | 103,1                | 91,8                                      | 95,4  | 93,2                           |
|          | IV. Quartal  | 104,2  | 103,3                              | 102,9  | 101,9                               | 108,5                       | 111,3  | 109,1                | 104,8                                     | 106,6   | 107,2                          |
|          | Jahr         | 95,6   | 95,1                               | 93,5   | 94,1                                | 97,2                        | 95,7   | 102,2                | 95,8                                      | 100,5   | 97,5                           |
| 2013     | I. Quartal   | 90,5   | 89,0                               | 96,2   | 88,4                                | 93,6                        | 89,2   | 89,6                 | 91,4                                      | 93,2  | 92,1                           |
|          | II. Quartal  | 97,6   | 98,5                               | 98,3   | 98,8                                | 96,0                        | 91,3   | 100,4                | 97,0                                      | 101,6   | 100,4                          |
|          | III. Quartal | 91,6   | 91,5                               | 87,1   | 90,6                                | 86,3                        | 90,3   | 102,4                | 91,6                                      | 93,4  | 94,7                           |
|          | IV. Quartal  | 104,2  | 104,2                              | 104,7  | 103,5                               | 107,8                       | 107,5  | 106,3                | 104,2                                     | 104,8   | 108,7                          |
|          | Jahr         | 96,0   | 95,8                               | 96,6   | 95,4                                | 96,0                        | 94,5   | 99,6                 | 96,0                                      | 98,2  | 99,0                           |
| 2014     | I. Quartal   | 92,2   | 90,7                               | 93,8   | 90,9                                | 90,0                        | 88,6   | 89,5                 | 93,1                                      | 93,9  | 96,0                           |
|          | II. Quartal  | 99,1   | 98,8                               | 98,5   | 99,8                                | 92,7                        | 94,2   | 94,9                 | 99,3                                      | 101,3   | 103,1                          |
|          | III. Quartal | 93,3   | 92,5                               | 86,7   | 92,0                                | 90,2                        | 92,8   | 98,5                 | 93,7                                      | 92,7  | 96,5                           |
|          | IV. Quartal  | 108,0  | 105,7                              | 108,3  | 105,4                               | 110,6                       | 110,8  | 103,9                | 109,3                                     | 105,7   | 110,7                          |
|          | Jahr         | 98,1   | 96,9                               | 96,8   | 97,1                                | 96,0                        | 96,5   | 96,5                 | 98,8                                      | 98,3  | 101,7                          |
| 2015     | I. Quartal   | 94,6   | 93,9                               | 98,6   | 93,6                                | 98,5                        | 92,9   | 93,7                 | 95,0                                      | 93,5  | 93,7                           |
|          | II. Quartal  | 101,6  | 102,6                              | 101,0  | 103,7                               | 96,4                        | 97,6   | 98,9                 | 101,0                                     | 104,6   | 101,8                          |
|          | III. Quartal | 94,7   | 94,5                               | 90,7   | 94,2                                | 91,1                        | 94,8   | 99,7                 | 94,8                                      | 94,0  | 94,8                           |
|          | IV. Quartal  | 109,1  | 108,9                              | 109,8  | 108,5                               | 114,0                       | 114,6  | 107,6                | 109,2                                     | 107,8   | 109,7                          |
|          | Jahr         | 100  | 100                                | 100  | 100                                 | 100                         | 100  | 100                  | 100                                       | 100   | 100                            |
| 2016     | I. Quartal   | 96,8   | 95,6                               | 100,1  | 95,6                                | 96,2                        | 94,9   | 94,3                 | 97,5                                      | 98,1  | 93,8                           |
|          | II. Quartal  | 104,0  | 104,5                              | 100,0  | 105,4                               | 101,8                       | 98,9   | 100,5                | 103,8                                     | 109,3   | 104,6                          |
|          | III. Quartal | 97,1   | 96,8                               | 91,8   | 96,1                                | 94,5                        | 97,8   | 103,4                | 97,2                                      | 98,9  | 95,4                           |
|          | IV. Quartal  | 111,7  | 111,5                              | 109,9  | 111,4                               | 115,6                       | 115,8  | 108,6                | 111,8                                     | 111,5   | 110,9                          |
|          | Jahr         | 102,3  | 102,1                              | 100,4  | 102,1                               | 102,1                       | 101,6  | 101,7                | 102,5                                     | 104,5   | 101,2                          |
| 2017     | I. Quartal   | 100,1  | 98,2                               | 103,2  | 97,7                                | 107,0                       | 96,8   | 97,0                 | 101,2                                     | 103,0   | 96,9                           |
|          | II. Quartal  | 107,1  | 107,6                              | 106,8  | 109,0                               | 96,8                        | 102,2  | 104,0                | 106,9                                     | 106,5   | 112,2                          |
|          | III. Quartal | 99,5   | 98,6                               | 98,2   | 98,0                                | 90,9                        | 97,5   | 106,6                | 100,1                                     | 99,0  | 99,2                           |
|          | IV. Quartal  | 112,9  | 112,7                              | 115,1  | 112,4                               | 111,6                       | 117,9  | 113,0                | 113,1                                     | 112,3   | 113,8                          |
|          | Jahr         | 105,0  | 104,3                              | 105,6  | 104,4                               | 101,5                       | 103,4  | 105,1                | 105,3                                     | 105,2   | 105,7                          |
| 2018     | I. Quartal   | 102,8  | 101,3                              | 108,1  | 101,6                               | 95,4                        | 99,0   | 100,9                | 103,6                                     | 102,3   | 99,3                           |
|          | II. Quartal  | 108,7  | 109,2                              | 107,1  | 110,3                               | 98,9                        | 103,8  | 107,2                | 108,4                                     | 109,0   | 108,3                          |
|          | III. Quartal | 102,5  | 100,9                              | 97,2   | 100,0                               | 94,9                        | 102,3  | 107,5                | 103,4                                     | 101,3   | 102,5                          |
|          | IV. Quartal  | 116,3  | 115,7                              | 123,4  | 115,6                               | 114,7                       | 120,5  | 114,8                | 116,6                                     | 114,5   | 117,2                          |
|          | Jahr         | 107,5  | 106,6                              | 108,6  | 106,8                               | 101,2                       | 106,2  | 107,3                | 108,1                                     | 107,0   | 106,5                          |
| 2019     | I. Quartal   | 104,3  | 102,7                              | 115,1  | 102,6                               | 98,7                        | 101,8  | 104,3                | 105,2                                     | 105,7   | 102,8                          |
|          | II. Quartal  | 111,8  | 111,2                              | 106,8  | 112,1                               | 101,2                       | 105,8  | 110,1                | 112,2                                     | 111,4   | 108,8                          |
|          | III. Quartal | 105,5  | 103,9                              | 96,5   | 103,4                               | 94,7                        | 104,4  | 110,3                | 106,5                                     | 108,1   | 103,5                          |
|          | IV. Quartal  | ...  | ...                                | ...  | ...                                 | ...                         | ...  | ...                  | ...                                       | ...   | ...                            |
|          | Jahr         | ...  | ...                                | ...  | ...                                 | ...                         | ...  | ...                  | ...                                       | ...   | ...                            |

\*) Laspeyres-Kettenindex – \*\*) Bruttomonatsverdienst insgesamt, d. h. laufende Bezüge und Sonderzahlungen

**Noch: 9. Nominallohnindex\*) der Bruttomonatsverdienste\*\*) der vollzeitbeschäftigten Arbeitnehmerinnen und Arbeitnehmer im Produzierenden Gewerbe und im Dienstleistungsbereich 2007 – 2019  
nach Wirtschaftsabschnitten  
Noch: 9.1 Index (Jahr 2015 = 100)**

| Zeitraum     | I<br>Gast-<br>gewerbe | J<br>Infor-<br>mation<br>und<br>Kommuni-<br>kation | K<br>Erbringung<br>von<br>Finanz-<br>und<br>Versiche-<br>rungs-<br>dienst-<br>leistungen | L<br>Grund-<br>stücks-<br>und<br>Wohnungs-<br>wesen | M<br>Erbringung<br>von frei-<br>beruf-<br>lichen,<br>wissen-<br>schaft-<br>lichen<br>und tech-<br>nischen<br>Dienst-<br>leistungen | N<br>Erbringung<br>von<br>sonstigen<br>wirtschaft-<br>lichen<br>Dienst-<br>leistungen | O<br>Öffent-<br>liche<br>Verwaltung,<br>Vertei-<br>digung;<br>Sozial-<br>versiche-<br>rung | P<br>Erziehung<br>und<br>Unterricht | Q<br>Gesund-<br>heits-<br>und<br>Sozial-<br>wesen | R<br>Kunst,<br>Unter-<br>haltung<br>und<br>Erholung | S<br>Erbringung<br>von<br>sonstigen<br>Dienst-<br>leistungen |
|--------------|-----------------------|--|--|---|--|---|--|-------------------------------------|---|---|--|
| 2007         |                       |  |  |   |  |   |  |                                     |   |   |  |
| I. Quartal   | 84,6                  | 90,4   | 70,1   | 79,1  | 88,4   | 80,6  | 78,6   | 82,7                                | 76,8  | 82,7  | 81,9   |
| II. Quartal  | 87,4                  | 94,1   | 81,7   | 84,4  | 95,9   | 84,7  | 78,8   | 82,3                                | 77,5  | 85,9  | 85,9   |
| III. Quartal | 86,1                  | 86,4   | 68,9   | 77,8  | 86,2   | 81,1  | 79,4   | 83,1                                | 78,8  | 83,6  | 84,9   |
| IV. Quartal  | 92,7                  | 96,4   | 84,8   | 91,2  | 100,3  | 89,1  | 94,2   | 96,0                                | 93,9  | 90,1  | 100,8  |
| Jahr         | 87,9                  | 91,6   | 76,0   | 82,9  | 92,8   | 83,8  | 82,8   | 86,0                                | 81,7  | 85,6  | 88,3   |
| 2008         |                       |  |  |   |  |   |  |                                     |   |   |  |
| I. Quartal   | 86,5                  | 90,3   | 73,2   | 82,9  | 91,3   | 83,0  | 78,6   | 82,6                                | 78,8  | 84,1  | 83,1   |
| II. Quartal  | 87,9                  | 97,8   | 92,7   | 101,0   | 100,4  | 84,5  | 81,4   | 83,5                                | 80,3  | 91,3  | 85,5   |
| III. Quartal | 86,7                  | 85,5   | 73,0   | 81,1  | 85,9   | 82,1  | 82,6   | 84,5                                | 81,0  | 97,3  | 85,0   |
| IV. Quartal  | 93,0                  | 95,4   | 88,8   | 94,3  | 103,0  | 89,1  | 97,1   | 98,5                                | 97,4  | 101,6   | 102,3  |
| Jahr         | 88,7                  | 91,9   | 81,2   | 89,6  | 95,1   | 84,6  | 84,9   | 87,4                                | 84,4  | 93,2  | 89,1   |
| 2009         |                       |  |  |   |  |   |  |                                     |   |   |  |
| I. Quartal   | 85,1                  | 93,1   | 78,3   | 81,7  | 91,4   | 81,9  | 83,6   | 85,0                                | 82,5  | 89,7  | 86,7   |
| II. Quartal  | 89,3                  | 98,7   | 88,1   | 92,3  | 100,9  | 85,1  | 84,6   | 88,3                                | 82,2  | 94,8  | 91,1   |
| III. Quartal | 86,6                  | 90,7   | 74,2   | 82,2  | 88,6   | 82,0  | 85,6   | 87,4                                | 82,7  | 96,6  | 86,5   |
| IV. Quartal  | 94,3                  | 99,5   | 88,9   | 97,8  | 102,0  | 89,8  | 99,1   | 101,9                               | 98,6  | 98,8  | 104,8  |
| Jahr         | 88,8                  | 95,4   | 82,4   | 88,5  | 95,8   | 84,5  | 88,2   | 90,6                                | 86,4  | 94,9  | 92,2   |
| 2010         |                       |  |  |   |  |   |  |                                     |   |   |  |
| I. Quartal   | 87,9                  | 97,5   | 78,8   | 85,5  | 91,4   | 84,2  | 84,6   | 87,7                                | 82,6  | 92,6  | 87,2   |
| II. Quartal  | 89,7                  | 101,7  | 92,6   | 96,7  | 103,0  | 87,5  | 85,6   | 88,5                                | 83,4  | 94,3  | 92,6   |
| III. Quartal | 87,5                  | 92,4   | 75,7   | 84,7  | 89,8   | 84,4  | 85,9   | 88,5                                | 84,4  | 101,4   | 88,1   |
| IV. Quartal  | 95,8                  | 102,2  | 90,7   | 96,3  | 106,7  | 92,8  | 99,7   | 101,4                               | 99,7  | 106,0   | 105,7  |
| Jahr         | 90,4                  | 98,4   | 84,6   | 90,8  | 97,8   | 87,2  | 88,9   | 91,5                                | 87,6  | 98,4  | 93,3   |
| 2011         |                       |  |  |   |  |   |  |                                     |   |   |  |
| I. Quartal   | 89,9                  | 101,5  | 80,8   | 83,4  | 97,2   | 87,0  | 86,9   | 88,0                                | 85,9  | 96,1  | 88,3   |
| II. Quartal  | 91,3                  | 104,5  | 94,8   | 99,7  | 107,3  | 92,6  | 87,8   | 91,2                                | 86,2  | 101,2   | 93,8   |
| III. Quartal | 91,6                  | 96,3   | 77,4   | 87,5  | 92,7   | 89,2  | 87,0   | 89,2                                | 86,5  | 95,9  | 89,7   |
| IV. Quartal  | 100,4                 | 105,8  | 92,2   | 99,6  | 106,7  | 96,6  | 102,2  | 102,9                               | 101,3   | 105,2   | 107,3  |
| Jahr         | 93,4                  | 101,8  | 86,3   | 92,4  | 101,0  | 91,2  | 91,0   | 92,8                                | 89,9  | 99,6  | 94,7   |
| 2012         |                       |  |  |   |  |   |  |                                     |   |   |  |
| I. Quartal   | 95,6                  | 91,5   | 85,5   | 87,6  | 93,0   | 92,7  | 87,8   | 90,7                                | 86,3  | 84,7  | 92,7   |
| II. Quartal  | 98,8                  | 97,1   | 95,6   | 97,5  | 101,3  | 96,3  | 88,4   | 90,8                                | 88,6  | 87,4  | 103,2  |
| III. Quartal | 95,8                  | 90,7   | 84,5   | 90,1  | 92,7   | 91,5  | 91,4   | 91,3                                | 89,0  | 83,6  | 96,7   |
| IV. Quartal  | 105,8                 | 99,0   | 97,2   | 103,4   | 105,5  | 98,8  | 105,6  | 104,9                               | 105,4   | 96,5  | 114,5  |
| Jahr         | 98,6                  | 94,3   | 90,7   | 94,7  | 98,2   | 94,7  | 93,3   | 94,4                                | 92,2  | 88,1  | 101,6  |
| 2013         |                       |  |  |   |  |   |  |                                     |   |   |  |
| I. Quartal   | 92,0                  | 88,9   | 91,7   | 86,4  | 94,8   | 89,5  | 89,6   | 90,9                                | 90,8  | 80,9  | 92,0   |
| II. Quartal  | 94,3                  | 97,1   | 104,3  | 102,1   | 98,2   | 95,2  | 90,1   | 92,6                                | 93,0  | 84,6  | 100,3  |
| III. Quartal | 92,1                  | 89,1   | 88,0   | 91,7  | 89,9   | 93,1  | 90,6   | 92,2                                | 92,4  | 85,2  | 95,4   |
| IV. Quartal  | 101,7                 | 96,4   | 101,2  | 102,2   | 102,1  | 98,0  | 106,1  | 105,2                               | 109,3   | 95,6  | 109,8  |
| Jahr         | 95,1                  | 92,5   | 96,4   | 95,7  | 96,3   | 94,0  | 94,1   | 95,2                                | 96,4  | 86,5  | 99,3   |
| 2014         |                       |  |  |   |  |   |  |                                     |   |   |  |
| I. Quartal   | 93,4                  | 97,7   | 92,9   | 88,5  | 92,8   | 92,9  | 91,0   | 92,4                                | 92,6  | 79,8  | 92,2   |
| II. Quartal  | 96,7                  | 100,2  | 113,4  | 102,6   | 104,9  | 98,5  | 91,5   | 92,8                                | 94,4  | 86,9  | 100,4  |
| III. Quartal | 95,6                  | 96,4   | 87,4   | 96,6  | 95,6   | 95,1  | 93,7   | 93,2                                | 94,4  | 83,9  | 93,7   |
| IV. Quartal  | 103,7                 | 106,5  | 106,6  | 104,5   | 112,5  | 100,8   | 113,6  | 113,8                               | 111,7   | 95,4  | 111,1  |
| Jahr         | 97,5                  | 99,6   | 100,0  | 98,1  | 101,6  | 96,7  | 97,4   | 98,0                                | 98,3  | 86,5  | 99,2   |
| 2015         |                       |  |  |   |  |   |  |                                     |   |   |  |
| I. Quartal   | 96,5                  | 99,5   | 94,9   | 94,5  | 96,3   | 94,2  | 94,4   | 94,9                                | 94,7  | 96,4  | 97,6   |
| II. Quartal  | 98,5                  | 102,0  | 110,5  | 105,9   | 100,5  | 101,7   | 96,0   | 96,2                                | 96,3  | 101,9   | 97,2   |
| III. Quartal | 96,3                  | 94,5   | 87,1   | 96,6  | 95,6   | 98,3  | 96,3   | 97,2                                | 96,1  | 94,7  | 93,9   |
| IV. Quartal  | 108,7                 | 103,9  | 107,5  | 103,0   | 107,6  | 105,7   | 113,3  | 111,7                               | 112,9   | 106,9   | 111,3  |
| Jahr         | 100                   | 100  | 100  | 100   | 100  | 100   | 100  | 100                                 | 100   | 100   | 100  |
| 2016         |                       |  |  |   |  |   |  |                                     |   |   |  |
| I. Quartal   | 99,3                  | 101,3  | 95,7   | 94,5  | 98,2   | 99,9  | 96,2   | 98,4                                | 97,1  | 92,1  | 95,1   |
| II. Quartal  | 99,7                  | 106,0  | 113,5  | 106,9   | 103,6  | 103,0   | 96,9   | 98,9                                | 98,4  | 98,0  | 97,4   |
| III. Quartal | 98,4                  | 97,0   | 90,0   | 97,2  | 94,3   | 99,8  | 98,8   | 100,1                               | 98,6  | 97,6  | 96,4   |
| IV. Quartal  | 109,8                 | 107,4  | 112,2  | 107,7   | 106,9  | 108,3   | 116,3  | 115,4                               | 115,8   | 113,4   | 118,2  |
| Jahr         | 102,3                 | 102,6  | 102,5  | 101,0   | 100,5  | 102,9   | 102,1  | 103,1                               | 102,6   | 98,0  | 101,9  |
| 2017         |                       |  |  |   |  |   |  |                                     |   |   |  |
| I. Quartal   | 99,8                  | 100,8  | 97,7   | 103,6   | 106,4  | 102,0   | 100,0  | 100,7                               | 100,3   | 100,4   | 98,7   |
| II. Quartal  | 105,0                 | 107,9  | 114,6  | 116,9   | 108,0  | 107,1   | 102,3  | 104,2                               | 101,7   | 102,2   | 104,9  |
| III. Quartal | 102,5                 | 100,0  | 93,7   | 103,8   | 102,7  | 102,5   | 101,5  | 102,7                               | 101,1   | 102,2   | 98,7   |
| IV. Quartal  | 114,2                 | 106,5  | 116,3  | 109,5   | 110,6  | 110,2   | 114,6  | 111,9                               | 118,6   | 110,8   | 116,3  |
| Jahr         | 105,7                 | 103,5  | 105,1  | 108,3   | 107,2  | 105,5   | 104,6  | 104,8                               | 105,5   | 103,9   | 104,6  |
| 2018         |                       |  |  |   |  |   |  |                                     |   |   |  |
| I. Quartal   | 104,9                 | 104,5  | 103,4  | 110,3   | 109,5  | 104,0   | 102,5  | 104,7                               | 101,9   | 102,8   | 100,4  |
| II. Quartal  | 105,7                 | 112,7  | 118,6  | 118,9   | 113,7  | 109,7   | 103,2  | 105,2                               | 102,7   | 108,6   | 106,7  |
| III. Quartal | 104,2                 | 103,5  | 94,9   | 102,5   | 105,0  | 106,0   | 105,9  | 105,7                               | 104,2   | 111,9   | 97,9   |
| IV. Quartal  | 114,5                 | 110,2  | 114,4  | 118,8   | 115,7  | 113,3   | 120,6  | 116,0                               | 121,0   | 122,4   | 118,2  |
| Jahr         | 107,6                 | 107,5  | 107,4  | 112,7   | 111,1  | 108,3   | 108,1  | 107,9                               | 107,7   | 111,8   | 105,9  |
| 2019         |                       |  |  |   |  |   |  |                                     |   |   |  |
| I. Quartal   | 105,6                 | 106,9  | 104,8  | 107,3   | 105,4  | 106,1   | 104,9  | 105,9                               | 104,5   | 116,2   | 100,6  |
| II. Quartal  | 110,9                 | 114,7  | 120,4  | 120,7   | 117,7  | 112,7   | 110,4  | 110,9                               | 106,0   | 124,3   | 106,8  |
| III. Quartal | 109,3                 | 106,8  | 96,6   | 113,5   | 106,8  | 107,0   | 108,2  | 108,0                               | 106,3   | 118,7   | 101,4  |
| IV. Quartal  | ...                   | ...  | ...  | ...   | ...  | ...   | ...  | ...                                 | ...   | ...   | ...  |
| Jahr         | ...                   | ...  | ...  | ...   | ...  | ...   | ...  | ...                                 | ...   | ...   | ...  |

\*) Laspeyres-Kettenindex – \*\*) Bruttomonatsverdienst insgesamt, d. h. laufende Bezüge und Sonderzahlungen

Noch: 9. Nominallohnindex\*) der Bruttomonatsverdienste\*\*) der vollzeitbeschäftigten Arbeitnehmerinnen und Arbeitnehmer im Produzierenden Gewerbe und im Dienstleistungsbereich 2007 – 2019  
nach Wirtschaftsabschnitten

9.2 Veränderung zum Vorjahrezeitraum in %

| Zeitraum     | B – S<br>Produzierendes<br>Gewerbe<br>und<br>Dienstleistungs-<br>bereich | B – F<br>Produ-<br>zierendes<br>Gewerbe | B<br>Bergbau<br>und<br>Gewinnung<br>von Steinen<br>und Erden | C<br>Verar-<br>beitendes<br>Gewerbe | D<br>Energie-<br>versorgung | E<br>Wasser-<br>versorgung;<br>Abwasser-<br>und Abfall-<br>entsorgung<br>und Beseiti-<br>gung von<br>Umwelt-<br>verschmut-<br>zungen | F<br>Bau-<br>gewerbe | G – S<br>Dienst-<br>leistungs-<br>bereich | G<br>Handel;<br>Instand-<br>haltung<br>und<br>Reparatur<br>von Kraft-<br>fahrzeugen | H<br>Verkehr<br>und<br>Lagerei |
|--------------|--|---|--|-------------------------------------|-----------------------------|--|----------------------|---|---|--------------------------------|
| 2007         |  |   |  |                                     |                             |  |                      |   |   |                                |
| I. Quartal   | x  | x                                       | x  | x                                   | x                           | x  | x                    | x   | x   | x                              |
| II. Quartal  | x  | x                                       | x  | x                                   | x                           | x  | x                    | x   | x   | x                              |
| III. Quartal | x  | x                                       | x  | x                                   | x                           | x  | x                    | x   | x   | x                              |
| IV. Quartal  | x  | x                                       | x  | x                                   | x                           | x  | x                    | x   | x   | x                              |
| Jahr         | x  | x                                       | x  | x                                   | x                           | x  | x                    | x   | x   | x                              |
| 2008         |  |   |  |                                     |                             |  |                      |   |   |                                |
| I. Quartal   | +1,9   | +2,3                                    | +5,0   | +2,8                                | -7,1                        | +1,5   | +3,3                 | +1,7                                      | +1,5  | +2,1                           |
| II. Quartal  | +3,2   | +2,2                                    | +3,9   | +2,2                                | +1,5                        | +4,6   | +1,7                 | +3,9                                      | +2,0  | +3,1                           |
| III. Quartal | +2,2   | +2,0                                    | +3,8   | +1,9                                | -1,7                        | +3,1   | +2,7                 | +2,4                                      | +1,9  | +1,9                           |
| IV. Quartal  | +2,4   | +2,0                                    | +5,3   | +1,4                                | +5,8                        | +2,6   | +3,7                 | +2,6                                      | +2,3  | +2,5                           |
| Jahr         | +2,3   | +2,1                                    | +4,5   | +2,0                                | -0,1                        | +3,1   | +2,7                 | +2,6                                      | +1,8  | +2,4                           |
| 2009         |  |   |  |                                     |                             |  |                      |   |   |                                |
| I. Quartal   | +1,3   | -1,8                                    | +2,2   | -2,7                                | +5,7                        | +4,3   | -1,7                 | +3,4                                      | +2,1  | +2,6                           |
| II. Quartal  | -1,0   | -4,5                                    | -0,3   | -5,9                                | -2,0                        | +1,5   | +2,7                 | +1,3                                      | +1,3  | +0,2                           |
| III. Quartal | +0,7   | -1,8                                    | +0,1   | -2,4                                | -3,4                        | +1,9   | +2,4                 | +2,3                                      | +0,8  | -0,1                           |
| IV. Quartal  | +0,3   | -1,6                                    | -0,6   | -2,4                                | -0,9                        | +2,9   | +2,9                 | +1,5                                      | +1,7  | +0,9                           |
| Jahr         | +0,4   | -2,4                                    | +0,6   | -3,5                                | +0,8                        | +2,8   | +1,6                 | +2,2                                      | +1,4  | +0,8                           |
| 2010         |  |   |  |                                     |                             |  |                      |   |   |                                |
| I. Quartal   | +1,3   | +1,0                                    | +1,3   | +2,0                                | -6,9                        | -1,9   | -0,9                 | +1,3                                      | +1,2  | -0,5                           |
| II. Quartal  | +3,5   | +6,0                                    | +3,1   | +6,9                                | +8,4                        | +1,6   | +1,2                 | +1,9                                      | +1,9  | +1,4                           |
| III. Quartal | +2,5   | +4,0                                    | +1,9   | +4,4                                | +6,1                        | +2,1   | +1,8                 | +1,6                                      | +2,2  | +1,3                           |
| IV. Quartal  | +3,2   | +5,3                                    | +0,4   | +6,8                                | +1,6                        | +3,5   | -0,6                 | +1,9                                      | +2,3  | +0,6                           |
| Jahr         | +2,7   | +4,2                                    | +1,4   | +5,2                                | +1,2                        | +1,2   | +0,5                 | +1,7                                      | +2,0  | +0,7                           |
| 2011         |  |   |  |                                     |                             |  |                      |   |   |                                |
| I. Quartal   | +4,2   | +6,2                                    | +6,2   | +6,1                                | +8,0                        | +9,0   | +5,5                 | +2,9                                      | +2,0  | +2,7                           |
| II. Quartal  | +3,7   | +4,8                                    | +4,8   | +5,3                                | +3,2                        | +3,4   | +2,4                 | +3,0                                      | +2,9  | +1,5                           |
| III. Quartal | +2,8   | +3,7                                    | +4,3   | +3,9                                | +2,8                        | +2,6   | +2,9                 | +2,2                                      | +2,1  | +0,4                           |
| IV. Quartal  | +2,5   | +3,3                                    | +3,7   | +3,2                                | +4,3                        | +1,6   | +3,1                 | +1,9                                      | +2,3  | +0,8                           |
| Jahr         | +3,2   | +4,5                                    | +4,7   | +4,6                                | +4,4                        | +4,1   | +3,3                 | +2,4                                      | +2,3  | +1,3                           |
| 2012         |  |   |  |                                     |                             |  |                      |   |   |                                |
| I. Quartal   | +2,0   | /                                       | /  | /                                   | /                           | /  | /                    | /   | /   | /                              |
| II. Quartal  | +1,5   | /                                       | /  | /                                   | /                           | /  | /                    | /   | /   | /                              |
| III. Quartal | +2,6   | /                                       | /  | /                                   | /                           | /  | /                    | /   | /   | /                              |
| IV. Quartal  | +2,0   | /                                       | /  | /                                   | /                           | /  | /                    | /   | /   | /                              |
| Jahr         | +2,0   | /                                       | /  | /                                   | /                           | /  | /                    | /   | /   | /                              |
| 2013         |  |   |  |                                     |                             |  |                      |   |   |                                |
| I. Quartal   | -0,1   | (-1,2)                                  | (+5,8)   | (-0,5)                              | (-4,8)                      | (+0,3)   | (-5,1)               | (+0,7)                                    | (-2,9)  | (+1,6)                         |
| II. Quartal  | +1,0   | (+1,0)                                  | (+3,7)   | (+1,6)                              | (-0,9)                      | (-1,7)   | (-2,4)               | (+1,1)                                    | (-2,6)  | (+1,9)                         |
| III. Quartal | +0,6   | (+2,0)                                  | (+2,0)   | (+2,3)                              | (+0,7)                      | (+0,4)   | (-0,7)               | (-0,2)                                    | (-2,1)  | (+1,5)                         |
| IV. Quartal  | -  | (+0,8)                                  | (+1,7)   | (+1,6)                              | (-0,6)                      | (-3,5)   | (-2,6)               | (-0,6)                                    | (-1,7)  | (+1,4)                         |
| Jahr         | +0,4   | (+0,7)                                  | (+3,2)   | (+1,4)                              | (-1,3)                      | (-1,3)   | (-2,5)               | (+0,3)                                    | (-2,3)  | (+1,6)                         |
| 2014         |  |   |  |                                     |                             |  |                      |   |   |                                |
| I. Quartal   | +1,9   | +1,9                                    | -2,5   | +2,8                                | -3,8                        | -0,6   | -0,1                 | +1,8                                      | +0,8  | +4,3                           |
| II. Quartal  | +1,6   | +0,3                                    | +0,3   | +1,1                                | -3,4                        | +3,2   | -5,4                 | +2,4                                      | -0,3  | +2,7                           |
| III. Quartal | +1,9   | +1,1                                    | -0,5   | +1,5                                | +4,5                        | +2,7   | -3,9                 | +2,3                                      | -0,8  | +2,0                           |
| IV. Quartal  | +3,7   | +1,5                                    | +3,4   | +1,8                                | +2,6                        | +3,2   | -2,2                 | +5,0                                      | +0,9  | +1,9                           |
| Jahr         | +2,3   | +1,1                                    | +0,3   | +1,7                                | -                           | +2,2   | -3,2                 | +2,9                                      | +0,2  | +2,7                           |
| 2015         |  |   |  |                                     |                             |  |                      |   |   |                                |
| I. Quartal   | +2,6   | +3,6                                    | +5,1   | +3,1                                | +9,4                        | +4,8   | +4,6                 | +2,1                                      | -0,5  | -2,4                           |
| II. Quartal  | +2,5   | +3,9                                    | +2,4   | +4,0                                | +4,0                        | +3,7   | +4,2                 | +1,7                                      | +3,3  | -1,4                           |
| III. Quartal | +1,5   | +2,2                                    | +4,6   | +2,4                                | +1,0                        | +2,3   | +1,3                 | +1,2                                      | +1,4  | -1,8                           |
| IV. Quartal  | +1,0   | +3,0                                    | +1,4   | +2,9                                | +3,1                        | +3,4   | +3,5                 | -0,1                                      | +2,1  | -0,9                           |
| Jahr         | +1,9   | +3,2                                    | +3,3   | +3,0                                | +4,2                        | +3,7   | +3,7                 | +1,2                                      | +1,6  | -1,7                           |
| 2016         |  |   |  |                                     |                             |  |                      |   |   |                                |
| I. Quartal   | +2,3   | +1,8                                    | +1,5   | +2,1                                | -2,3                        | +2,2   | +0,6                 | +2,6                                      | +4,9  | +0,1                           |
| II. Quartal  | +2,4   | +1,9                                    | -1,0   | +1,6                                | +5,6                        | +1,3   | +1,6                 | +2,8                                      | +4,5  | +2,8                           |
| III. Quartal | +2,5   | +2,4                                    | +1,2   | +2,0                                | +3,7                        | +3,2   | +3,7                 | +2,5                                      | +5,2  | +0,6                           |
| IV. Quartal  | +2,4   | +2,4                                    | +0,1   | +2,7                                | +1,4                        | +1,0   | +0,9                 | +2,4                                      | +3,4  | +1,1                           |
| Jahr         | +2,3   | +2,1                                    | +0,4   | +2,1                                | +2,1                        | +1,6   | +1,7                 | +2,5                                      | +4,5  | +1,2                           |
| 2017         |  |   |  |                                     |                             |  |                      |   |   |                                |
| I. Quartal   | +3,4   | +2,7                                    | +3,1   | +2,2                                | +11,2                       | +2,0   | +2,9                 | +3,8                                      | +5,0  | +3,3                           |
| II. Quartal  | +3,0   | +3,0                                    | +6,8   | +3,4                                | -4,9                        | +3,3   | +3,5                 | +3,0                                      | -2,6  | +7,3                           |
| III. Quartal | +2,5   | +1,9                                    | +7,0   | +2,0                                | -3,8                        | -0,3   | +3,1                 | +3,0                                      | +0,1  | +4,0                           |
| IV. Quartal  | +1,1   | +1,1                                    | +4,7   | +0,9                                | -3,5                        | +1,8   | +4,1                 | +1,2                                      | +0,7  | +2,6                           |
| Jahr         | +2,6   | +2,2                                    | +5,2   | +2,3                                | -0,6                        | +1,8   | +3,3                 | +2,7                                      | +0,7  | +4,4                           |
| 2018         |  |   |  |                                     |                             |  |                      |   |   |                                |
| I. Quartal   | +2,7   | +3,2                                    | +4,7   | +4,0                                | -10,8                       | +2,3   | +4,0                 | +2,4                                      | -0,7  | +2,5                           |
| II. Quartal  | +1,5   | +1,5                                    | +0,3   | +1,2                                | +2,2                        | +1,6   | +3,1                 | +1,4                                      | +2,3  | -3,5                           |
| III. Quartal | +3,0   | +2,3                                    | -1,0   | +2,0                                | +4,4                        | +4,9   | +0,8                 | +3,3                                      | +2,3  | +3,3                           |
| IV. Quartal  | +3,0   | +2,7                                    | +7,2   | +2,8                                | +2,8                        | +2,2   | +1,6                 | +3,1                                      | +2,0  | +3,0                           |
| Jahr         | +2,4   | +2,2                                    | +2,8   | +2,3                                | -0,3                        | +2,7   | +2,1                 | +2,7                                      | +1,7  | +0,8                           |
| 2019         |  |   |  |                                     |                             |  |                      |   |   |                                |
| I. Quartal   | +1,5   | +1,4                                    | +6,5   | +1,0                                | +3,5                        | +2,8   | +3,4                 | +1,5                                      | +3,3  | +3,5                           |
| II. Quartal  | +2,9   | +1,8                                    | -0,3   | +1,6                                | +2,3                        | +1,9   | +2,7                 | +3,5                                      | +2,2  | +0,5                           |
| III. Quartal | +2,9   | +3,0                                    | -0,7   | +3,4                                | -0,2                        | +2,1   | +2,6                 | +3,0                                      | +6,7  | +1,0                           |
| IV. Quartal  | ...  | ...                                     | ...  | ...                                 | ...                         | ...  | ...                  | ...                                       | ...   | ...                            |
| Jahr         | ...  | ...                                     | ...  | ...                                 | ...                         | ...  | ...                  | ...                                       | ...   | ...                            |

\*) Laspeyres-Kettenindex – \*\*) Bruttomonatsverdienst insgesamt, d. h. laufende Bezüge und Sonderzahlungen



**Noch: 9. Nominallohnindex\*) der Bruttomonatsverdienste\*\*) der vollzeitbeschäftigten Arbeitnehmerinnen  
und Arbeitnehmer im Produzierenden Gewerbe und im Dienstleistungsbereich 2007 – 2019  
nach Wirtschaftsabschnitten**

Noch: 9.2 Veränderung zum Vorjahrezeitraum in %

| Zeitraum     | I<br>Gast-<br>gewerbe | J<br>Infor-<br>mation<br>und<br>Kommuni-<br>kation | K<br>Erbringung<br>von<br>Finanz-<br>und<br>Versicherungs-<br>dienst-<br>leistungen | L<br>Grund-<br>stücks-<br>und<br>Wohnungs-<br>wesen | M<br>Erbringung<br>von frei-<br>beruf-<br>lichen,<br>wissen-<br>schaft-<br>lichen<br>und techn-<br>ischen<br>Dienst-<br>leistungen | N<br>Erbringung<br>von<br>sonstigen<br>wirtschaft-<br>lichen<br>Dienst-<br>leistungen | O<br>Öffent-<br>liche<br>Verwaltung,<br>Vertei-<br>digung;<br>Sozial-<br>versiche-<br>rung | P<br>Erziehung<br>und<br>Unterricht | Q<br>Gesund-<br>heits-<br>und<br>Sozial-<br>wesen | R<br>Kunst,<br>Unter-<br>haltung<br>und<br>Erholung | S<br>Erbringung<br>von<br>sonstigen<br>Dienst-<br>leistungen |
|--------------|-----------------------|--|---|---|--|---|--|-------------------------------------|---|---|--|
| 2007         |                       |  |   |   |  |   |  |                                     |   |   |  |
| I. Quartal   | x                     | x  | x   | x   | x  | x   | x  | x                                   | x   | x   | x  |
| II. Quartal  | x                     | x  | x   | x   | x  | x   | x  | x                                   | x   | x   | x  |
| III. Quartal | x                     | x  | x   | x   | x  | x   | x  | x                                   | x   | x   | x  |
| IV. Quartal  | x                     | x  | x   | x   | x  | x   | x  | x                                   | x   | x   | x  |
| Jahr         | x                     | x  | x   | x   | x  | x   | x  | x                                   | x   | x   | x  |
| 2008         |                       |  |   |   |  |   |  |                                     |   |   |  |
| I. Quartal   | +2,3                  | -0,1   | +4,5  | +4,7  | +3,3   | +3,0  | -  | -0,1                                | +2,5  | +1,7  | +1,4   |
| II. Quartal  | +0,6                  | +4,0   | +13,4   | +19,7   | +4,7   | -0,2  | +3,3   | +1,4                                | +3,7  | +6,3  | -0,5   |
| III. Quartal | +0,7                  | -0,9   | +6,0  | +4,2  | -0,5   | +1,2  | +3,9   | +1,7                                | +2,8  | +16,5   | +0,2   |
| IV. Quartal  | +0,3                  | -1,1   | +4,8  | +3,3  | +2,6   | -   | +3,1   | +2,7                                | +3,7  | +12,8   | +1,6   |
| Jahr         | +0,9                  | +0,4   | +6,7  | +8,1  | +2,4   | +0,9  | +2,6   | +1,5                                | +3,3  | +8,9  | +1,0   |
| 2009         |                       |  |   |   |  |   |  |                                     |   |   |  |
| I. Quartal   | -1,7                  | +3,2   | +6,9  | -1,4  | +0,1   | -1,4  | +6,3   | +3,0                                | +4,7  | +6,7  | +4,3   |
| II. Quartal  | +1,4                  | +0,9   | -4,9  | -8,6  | +0,5   | +0,7  | +3,9   | +5,8                                | +2,3  | +3,9  | +6,6   |
| III. Quartal | -0,1                  | +6,0   | +1,6  | +1,5  | +3,3   | -0,1  | +3,7   | +3,5                                | +2,2  | -0,8  | +1,6   |
| IV. Quartal  | +1,4                  | +4,3   | +0,2  | +3,8  | -1,0   | +0,7  | +2,0   | +3,3                                | +1,3  | -2,8  | +2,4   |
| Jahr         | +0,1                  | +3,9   | +1,6  | -1,2  | +0,8   | -0,1  | +3,9   | +3,8                                | +2,4  | +1,9  | +3,5   |
| 2010         |                       |  |   |   |  |   |  |                                     |   |   |  |
| I. Quartal   | +3,3                  | +4,7   | +0,6  | +4,7  | -  | +2,8  | +1,2   | +3,2                                | +0,1  | +3,3  | +0,5   |
| II. Quartal  | +0,5                  | +3,0   | +5,2  | +4,7  | +2,1   | +2,8  | +1,3   | +0,2                                | +1,5  | -0,5  | +1,6   |
| III. Quartal | +1,0                  | +1,8   | +2,0  | +3,0  | +1,3   | +3,0  | +0,3   | +1,3                                | +2,0  | +4,9  | +1,9   |
| IV. Quartal  | +1,5                  | +2,7   | +2,0  | -1,5  | +4,7   | +3,4  | +0,6   | -0,5                                | +1,2  | +7,3  | +0,9   |
| Jahr         | +1,7                  | +3,1   | +2,7  | +2,7  | +2,0   | +3,1  | +0,8   | +1,0                                | +1,3  | +3,7  | +1,2   |
| 2011         |                       |  |   |   |  |   |  |                                     |   |   |  |
| I. Quartal   | +2,3                  | +4,1   | +2,5  | -2,5  | +6,3   | +3,4  | +2,7   | +0,3                                | +4,0  | +3,7  | +1,4   |
| II. Quartal  | +1,8                  | +2,8   | +2,3  | +3,2  | +4,1   | +5,9  | +2,5   | +3,1                                | +3,4  | +7,3  | +1,3   |
| III. Quartal | +4,6                  | +4,4   | +2,1  | +3,3  | +3,2   | +5,6  | +1,3   | +0,8                                | +2,6  | -5,4  | +1,7   |
| IV. Quartal  | +4,8                  | +3,6   | +1,6  | +3,5  | -  | +4,1  | +2,5   | +1,6                                | +1,5  | -0,7  | +1,5   |
| Jahr         | +3,3                  | +3,4   | +2,0  | +1,8  | +3,3   | +4,7  | +2,3   | +1,4                                | +2,7  | +1,2  | +1,5   |
| 2012         |                       |  |   |   |  |   |  |                                     |   |   |  |
| I. Quartal   | /                     | /  | /   | /   | /  | /   | /  | /                                   | /   | /   | /  |
| II. Quartal  | /                     | /  | /   | /   | /  | /   | /  | /                                   | /   | /   | /  |
| III. Quartal | /                     | /  | /   | /   | /  | /   | /  | /                                   | /   | /   | /  |
| IV. Quartal  | /                     | /  | /   | /   | /  | /   | /  | /                                   | /   | /   | /  |
| Jahr         | /                     | /  | /   | /   | /  | /   | /  | /                                   | /   | /   | /  |
| 2013         |                       |  |   |   |  |   |  |                                     |   |   |  |
| I. Quartal   | (-3,8)                | (-2,8)   | (+7,3)  | (-1,3)  | (+2,0)   | (-3,5)  | (+2,0)   | (+0,2)                              | (+5,3)  | (-4,5)  | (-0,7)   |
| II. Quartal  | (-4,6)                | (-)  | (+9,1)  | (+4,7)  | (-3,1)   | (-1,2)  | (+2,0)   | (+2,0)                              | (+4,9)  | (-3,2)  | (-2,7)   |
| III. Quartal | (-3,8)                | (-1,8)   | (+4,1)  | (+1,8)  | (-3,0)   | (+1,7)  | (-0,9)   | (+0,9)                              | (+3,9)  | (+1,9)  | (-1,3)   |
| IV. Quartal  | (-3,8)                | (-2,7)   | (+4,0)  | (-1,2)  | (-3,2)   | (-0,9)  | (+0,5)   | (+0,3)                              | (+3,7)  | (-0,9)  | (-4,2)   |
| Jahr         | (-3,5)                | (-1,9)   | (+6,3)  | (+1,1)  | (-1,9)   | (-0,8)  | (+0,9)   | (+0,8)                              | (+4,6)  | (-1,8)  | (-2,1)   |
| 2014         |                       |  |   |   |  |   |  |                                     |   |   |  |
| I. Quartal   | +1,6                  | +9,9   | +1,2  | +2,4  | -2,2   | +3,8  | +1,6   | +1,7                                | +2,0  | -1,3  | +0,1   |
| II. Quartal  | +2,6                  | +3,2   | +8,8  | +0,6  | +6,8   | +3,5  | +1,6   | +0,1                                | +1,5  | +2,7  | -  |
| III. Quartal | +3,8                  | +8,2   | -0,6  | +5,3  | +6,3   | +2,2  | +3,3   | +1,2                                | +2,2  | -1,4  | -1,8   |
| IV. Quartal  | +2,0                  | +10,5  | +5,3  | +2,3  | +10,1  | +2,8  | +7,0   | +8,2                                | +2,2  | -0,3  | +1,2   |
| Jahr         | +2,5                  | +7,7   | +3,8  | +2,5  | +5,5   | +3,0  | +3,6   | +3,0                                | +1,9  | -   | -0,1   |
| 2015         |                       |  |   |   |  |   |  |                                     |   |   |  |
| I. Quartal   | +3,3                  | +1,9   | +2,2  | +6,8  | +3,8   | +1,4  | +3,8   | +2,7                                | +2,2  | /   | +5,9   |
| II. Quartal  | +1,8                  | +1,8   | -2,5  | +3,1  | -4,2   | +3,3  | +4,9   | +3,8                                | +2,0  | /   | -3,2   |
| III. Quartal | +0,8                  | -1,9   | -0,4  | +0,1  | -  | +3,4  | +2,8   | +4,2                                | +1,8  | /   | +0,2   |
| IV. Quartal  | +4,8                  | -2,4   | +0,9  | -1,5  | -4,3   | +4,9  | -0,2   | -1,8                                | +1,1  | /   | +0,2   |
| Jahr         | +2,6                  | +0,4   | -   | +1,9  | -1,5   | +3,3  | +2,6   | +2,1                                | +1,8  | /   | +0,8   |
| 2016         |                       |  |   |   |  |   |  |                                     |   |   |  |
| I. Quartal   | +2,9                  | +1,8   | +0,8  | -   | +2,0   | +6,1  | +1,9   | +3,7                                | +2,5  | -4,5  | -2,6   |
| II. Quartal  | +1,2                  | +3,9   | +2,7  | +0,9  | +3,1   | +1,3  | +0,9   | +2,8                                | +2,2  | -3,8  | +0,2   |
| III. Quartal | +2,2                  | +2,6   | +3,3  | +0,6  | -1,4   | +1,5  | +2,6   | +3,0                                | +2,6  | +3,1  | +2,7   |
| IV. Quartal  | +1,0                  | +3,4   | +4,4  | +4,6  | -0,7   | +2,5  | +2,6   | +3,3                                | +2,6  | +6,1  | +6,2   |
| Jahr         | +2,3                  | +2,6   | +2,5  | +1,0  | +0,5   | +2,9  | +2,1   | +3,1                                | +2,6  | -2,0  | +1,9   |
| 2017         |                       |  |   |   |  |   |  |                                     |   |   |  |
| I. Quartal   | +0,5                  | -0,5   | +2,1  | +9,6  | +8,4   | +2,1  | +4,0   | +2,3                                | +3,3  | +9,0  | +3,8   |
| II. Quartal  | +5,3                  | +1,8   | +1,0  | +9,4  | +4,2   | +4,0  | +5,6   | +5,4                                | +3,4  | +4,3  | +7,7   |
| III. Quartal | +4,2                  | +3,1   | +4,1  | +6,8  | +8,9   | +2,7  | +2,7   | +2,6                                | +2,5  | +4,7  | +2,4   |
| IV. Quartal  | +4,0                  | -0,8   | +3,7  | +1,7  | +3,5   | +1,8  | -1,5   | -3,0                                | +2,4  | -2,3  | -1,6   |
| Jahr         | +3,3                  | +0,9   | +2,5  | +7,2  | +6,7   | +2,5  | +2,4   | +1,6                                | +2,8  | +6,0  | +2,6   |
| 2018         |                       |  |   |   |  |   |  |                                     |   |   |  |
| I. Quartal   | +5,1                  | +3,7   | +5,8  | +6,5  | +2,9   | +2,0  | +2,5   | +4,0                                | +1,6  | +2,4  | +1,7   |
| II. Quartal  | +0,7                  | +4,4   | +3,5  | +1,7  | +5,3   | +2,4  | +0,9   | +1,0                                | +1,0  | +6,3  | +1,7   |
| III. Quartal | +1,7                  | +3,5   | +1,3  | -1,3  | +2,2   | +3,4  | +4,3   | +2,9                                | +3,1  | +9,5  | -0,8   |
| IV. Quartal  | +0,3                  | +3,5   | -1,6  | +8,5  | +4,6   | +2,8  | +5,2   | +3,7                                | +2,0  | +10,5   | +1,6   |
| Jahr         | +1,8                  | +3,9   | +2,2  | +4,1  | +3,6   | +2,7  | +3,3   | +3,0                                | +2,1  | +7,6  | +1,2   |
| 2019         |                       |  |   |   |  |   |  |                                     |   |   |  |
| I. Quartal   | +0,7                  | +2,3   | +1,4  | -2,7  | -3,7   | +2,0  | +2,3   | +1,1                                | +2,6  | +13,0   | +0,2   |
| II. Quartal  | +4,9                  | +1,8   | +1,5  | +1,5  | +3,5   | +2,7  | +7,0   | +5,4                                | +3,2  | +14,5   | +0,1   |
| III. Quartal | +4,9                  | +3,2   | +1,8  | +10,7   | +1,7   | +0,9  | +2,2   | +2,2                                | +2,0  | +6,1  | +3,6   |
| IV. Quartal  | ...                   | ...  | ...   | ...   | ...  | ...   | ...  | ...                                 | ...   | ...   | ...  |
| Jahr         | ...                   | ...  | ...   | ...   | ...  | ...   | ...  | ...                                 | ...   | ...   | ...  |

\*) Laspeyres-Kettenindex – \*\*) Bruttomonatsverdienst insgesamt, d. h. laufende Bezüge und Sonderzahlungen

**10. Nominal- und Reallohnindex\*) der Bruttonomatsverdienste\*\*) der vollzeitbeschäftigten Arbeitnehmerinnen und Arbeitnehmer im Produzierenden Gewerbe und im Dienstleistungsbereich sowie Verbraucherpreisindex 2007 – 2019**

| Zeitraum     | Verbraucherpreisindex <sup>1)</sup> | Produzierendes Gewerbe und Dienstleistungsbereich |                                   |            |                                   |
|--------------|-------------------------------------|---|-----------------------------------|------------|-----------------------------------|
|              | Veränderung zum Vorjahreszeitraum   | Nominallöhne                                      |                                   | Reallöhne  |                                   |
|              |                                     | Index   | Veränderung zum Vorjahreszeitraum | Index      | Veränderung zum Vorjahreszeitraum |
|              | %                                   | 2015 = 100  | %                                 | 2015 = 100 | %                                 |
| 2007         | x                                   | 86,1  | x                                 | 96,2       | x                                 |
| 2008         | +2,5                                | 88,1  | +2,3                              | 96,1       | -0,1                              |
| 2009         | +0,2                                | 88,4  | +0,4                              | 96,2       | +0,1                              |
| 2010         | +1,1                                | 90,8  | +2,7                              | 97,7       | +1,6                              |
| 2011         | +2,2                                | 93,7  | +3,2                              | 98,7       | +1,0                              |
| 2012         | +1,9                                | 95,6  | +2,0                              | 98,9       | +0,1                              |
| 2013         | +1,7                                | 96,0  | +0,4                              | 97,7       | -1,2                              |
| 2014         | +1,1                                | 98,1  | +2,3                              | 98,7       | +1,1                              |
| 2015         |                                     |   |                                   |            |                                   |
| I. Quartal   | -0                                  | 94,6  | +2,6                              | 95,5       | +2,6                              |
| II. Quartal  | +1,0                                | 101,6   | +2,5                              | 101,2      | +1,5                              |
| III. Quartal | +0,7                                | 94,7  | +1,5                              | 94,2       | +0,8                              |
| IV. Quartal  | +0,5                                | 109,1   | +1,0                              | 109,1      | +0,5                              |
| Jahr         | +0,6                                | 100   | +1,9                              | 100        | +1,3                              |
| 2016         |                                     |   |                                   |            |                                   |
| I. Quartal   | +0,4                                | 96,8  | +2,3                              | 97,3       | +1,9                              |
| II. Quartal  | +0,1                                | 104,0   | +2,4                              | 103,5      | +2,3                              |
| III. Quartal | +0,5                                | 97,1  | +2,5                              | 96,1       | +2,0                              |
| IV. Quartal  | +1,0                                | 111,7   | +2,4                              | 110,6      | +1,4                              |
| Jahr         | +0,5                                | 102,3   | +2,3                              | 101,8      | +1,8                              |
| 2017         |                                     |   |                                   |            |                                   |
| I. Quartal   | +1,6                                | 100,1   | +3,4                              | 99,0       | +1,7                              |
| II. Quartal  | +1,5                                | 107,1   | +3,0                              | 105,1      | +1,5                              |
| III. Quartal | +1,6                                | 99,5  | +2,5                              | 97,0       | +0,9                              |
| IV. Quartal  | +1,3                                | 112,9   | +1,1                              | 110,4      | -0,2                              |
| Jahr         | +1,5                                | 105,0   | +2,6                              | 102,9      | +1,1                              |
| 2018         |                                     |   |                                   |            |                                   |
| I. Quartal   | +1,2                                | 102,8   | +2,7                              | 100,5      | +1,5                              |
| II. Quartal  | +1,6                                | 108,7   | +1,5                              | 104,9      | -0,1                              |
| III. Quartal | +1,9                                | 102,5   | +3,0                              | 98,1       | +1,1                              |
| IV. Quartal  | +2,0                                | 116,3   | +3,0                              | 111,5      | +1,0                              |
| Jahr         | +1,7                                | 107,5   | +2,4                              | 103,7      | +0,7                              |
| 2019         |                                     |   |                                   |            |                                   |
| I. Quartal   | +1,5                                | 104,3   | +1,5                              | 100,4      | -0                                |
| II. Quartal  | +1,8                                | 111,8   | +2,9                              | 106,0      | +1,0                              |
| III. Quartal | +1,5                                | 105,5   | +2,9                              | 99,5       | +1,4                              |
| IV. Quartal  | ...                                 | ...   | ...                               | ...        | ...                               |
| Jahr         | ...                                 | ...   | ...                               | ...        | ...                               |

\*) Laspeyres-Kettenindex – \*\*) Bruttonomatsverdienst insgesamt, d. h. laufende Bezüge und Sonderzahlungen – 1) Die Ergebnisse für den Verbraucherpreisindex und den Reallohnindex wurden neu berechnet.

**Noch: 10. Nominal- und Reallohnindex\*) der Bruttonomatsverdienste\*\*) der vollzeitbeschäftigten  
Arbeitnehmerinnen und Arbeitnehmer im Produzierenden Gewerbe und  
im Dienstleistungsbereich sowie Verbraucherpreisindex 2007 – 2019**

| Zeitraum | Produzierendes Gewerbe |   |            |   | Dienstleistungsbereich |   |            |   |      |
|----------|------------------------|---|------------|---|------------------------|---|------------|---|------|
|          | Nominallöhne           |   | Reallöhne  |   | Nominallöhne           |   | Reallöhne  |   |      |
|          | Index                  | Veränderung<br>zum Vorjahres-<br>zeitraum | Index      | Veränderung<br>zum Vorjahres-<br>zeitraum | Index                  | Veränderung<br>zum Vorjahres-<br>zeitraum | Index      | Veränderung<br>zum Vorjahres-<br>zeitraum |      |
|          | 2015 = 100             | %   | 2015 = 100 | %   | 2015 = 100             | %   | 2015 = 100 | %   |      |
| 2007     | 85,4                   | x   | 95,4       | x   | 86,4                   | x   | 96,5       | x   |      |
| 2008     | 87,2                   | +2,1                                      | 95,1       | -0,3                                      | 88,6                   | +2,6                                      | 96,6       | +0,1                                      |      |
| 2009     | 85,0                   | -2,4                                      | 92,5       | -2,7                                      | 90,5                   | +2,2                                      | 98,5       | +1,9                                      |      |
| 2010     | 88,6                   | +4,2                                      | 95,4       | +3,1                                      | 92,1                   | +1,7                                      | 99,1       | +0,7                                      |      |
| 2011     | 92,6                   | +4,5                                      | 97,6       | +2,3                                      | 94,4                   | +2,4                                      | 99,5       | +0,3                                      |      |
| 2012     | 95,1                   | /   | 98,3       | /   | 95,8                   | /   | 99,1       | /   |      |
| 2013     | 95,8                   | (+0,7)                                    | 97,5       | (-0,9)                                    | 96,0                   | (+0,3)                                    | 97,7       | (-1,4)                                    |      |
| 2014     | 96,9                   | +1,1                                      | 97,5       | +0  | 98,8                   | +2,9                                      | 99,4       | +1,8                                      |      |
| 2015     | I. Quartal             | 93,9                                      | +3,6       | 94,8                                      | +3,6                   | 95,0                                      | +2,1       | 95,9                                      | +2,1 |
|          | II. Quartal            | 102,6                                     | +3,9       | 102,2                                     | +2,8                   | 101,0                                     | +1,7       | 100,6                                     | +0,7 |
|          | III. Quartal           | 94,5                                      | +2,2       | 94,0                                      | +1,4                   | 94,8                                      | +1,2       | 94,3                                      | +0,4 |
|          | IV. Quartal            | 108,9                                     | +3,0       | 108,9                                     | +2,5                   | 109,2                                     | -0,1       | 109,2                                     | -0,6 |
|          | Jahr                   | 100                                       | +3,2       | 100                                       | +2,6                   | 100                                       | +1,2       | 100                                       | +0,6 |
| 2016     | I. Quartal             | 95,6                                      | +1,8       | 96,1                                      | +1,4                   | 97,5                                      | +2,6       | 98,0                                      | +2,3 |
|          | II. Quartal            | 104,5                                     | +1,9       | 104,0                                     | +1,8                   | 103,8                                     | +2,8       | 103,3                                     | +2,7 |
|          | III. Quartal           | 96,8                                      | +2,4       | 95,8                                      | +1,9                   | 97,2                                      | +2,5       | 96,2                                      | +2,0 |
|          | IV. Quartal            | 111,5                                     | +2,4       | 110,4                                     | +1,4                   | 111,8                                     | +2,4       | 110,7                                     | +1,4 |
|          | Jahr                   | 102,1                                     | +2,1       | 101,6                                     | +1,6                   | 102,5                                     | +2,5       | 102,0                                     | +2,0 |
| 2017     | I. Quartal             | 98,2                                      | +2,7       | 97,1                                      | +1,1                   | 101,2                                     | +3,8       | 100,1                                     | +2,1 |
|          | II. Quartal            | 107,6                                     | +3,0       | 105,6                                     | +1,5                   | 106,9                                     | +3,0       | 104,9                                     | +1,5 |
|          | III. Quartal           | 98,6                                      | +1,9       | 96,1                                      | +0,3                   | 100,1                                     | +3,0       | 97,6                                      | +1,4 |
|          | IV. Quartal            | 112,7                                     | +1,1       | 110,2                                     | -0,2                   | 113,1                                     | +1,2       | 110,6                                     | -0,2 |
|          | Jahr                   | 104,3                                     | +2,2       | 102,3                                     | +0,7                   | 105,3                                     | +2,7       | 103,2                                     | +1,2 |
| 2018     | I. Quartal             | 101,3                                     | +3,2       | 99,0                                      | +1,9                   | 103,6                                     | +2,4       | 101,2                                     | +1,1 |
|          | II. Quartal            | 109,2                                     | +1,5       | 105,4                                     | -0,1                   | 108,4                                     | +1,4       | 104,6                                     | -0,2 |
|          | III. Quartal           | 100,9                                     | +2,3       | 96,6                                      | +0,5                   | 103,4                                     | +3,3       | 99,0                                      | +1,4 |
|          | IV. Quartal            | 115,7                                     | +2,7       | 110,9                                     | +0,7                   | 116,6                                     | +3,1       | 111,8                                     | +1,1 |
|          | Jahr                   | 106,6                                     | +2,2       | 102,8                                     | +0,5                   | 108,1                                     | +2,7       | 104,2                                     | +1,0 |
| 2019     | I. Quartal             | 102,7                                     | +1,4       | 98,9                                      | -0,1                   | 105,2                                     | +1,5       | 101,3                                     | +0   |
|          | II. Quartal            | 111,2                                     | +1,8       | 105,4                                     | -0                     | 112,2                                     | +3,5       | 106,4                                     | +1,6 |
|          | III. Quartal           | 103,9                                     | +3,0       | 98,0                                      | +1,4                   | 106,5                                     | +3,0       | 100,4                                     | +1,4 |
|          | IV. Quartal            | ...                                       | ...        | ...                                       | ...                    | ...                                       | ...        | ...                                       | ...  |
|          | Jahr                   | ...                                       | ...        | ...                                       | ...                    | ...                                       | ...        | ...                                       | ...  |

Anmerkungen Seite 153

**Vierteljährliche Verdiensterhebung**

**VVE**

Ansprechpartner/-in für Rückfragen  
(freiwillige Angabe)

Name:

Telefon oder E-Mail:

Vielen Dank für Ihre Mitarbeit.

Bitte beachten Sie bei der Beantwortung der Fragen die Erläuterungen zu **1** bis **7** in der separaten Unterlage.

Identnummer  
(bei Rückfragen bitte angeben)

1 Wirtschaftliche Tätigkeit (Eintragungen sind nur erforderlich, falls der Schwerpunkt der Tätigkeit von der bereits vorgedruckten abweicht.)

2 Gilt in Ihrem Betrieb ein Tarifvertrag (Branchentarifvertrag oder ein zwischen Ihrem Betrieb und den Gewerkschaften geschlossener Haustarif- oder Firmentarifvertrag)? ..... 10  1  2

Ja Nein

3 Gehört Ihr Betrieb zu einer Branche, in der Mindestlöhne nach dem Arbeitnehmer-Entsendegesetz (AEntG) gelten? ..... **1** 15  1  2  3

Ja Nein Weiß nicht

4 Angaben für **vollzeitbeschäftigte** Arbeitnehmer/-innen (ohne Auszubildende und Altersteilzeitbeschäftigte) für das Berichtsquartal **als Summe der 3 Monate des Quartals 2**

| Beschäftigungsart    | Geschlecht | Leistungsgruppe LG <b>3</b> | Summe der Arbeitnehmer/-innen (Personenmonate) <b>4</b> | Bruttoverdienstsumme der einbezogenen Arbeitnehmer/-innen in vollen Euro |                                    | Bezahlte Stunden der einbezogenen Arbeitnehmer/-innen in vollen Stunden <b>7</b> |
|----------------------|------------|-----------------------------|---|--|------------------------------------|--|
|                      |            |                             |   | Insgesamt <b>5</b>   | darunter: Sonderzahlungen <b>6</b> |  |
| 1                    | 2          | 3                           | 4   | 5  | 6                                  | 7  |
| Vollzeitbeschäftigte | Männlich   | LG 1                        |   |  |                                    |  |
|                      |            | LG 2                        |   |  |                                    |  |
|                      |            | LG 3                        |   |  |                                    |  |
|                      |            | LG 4                        |   |  |                                    |  |
|                      |            | LG 5                        |   |  |                                    |  |
|                      | Weiblich   | LG 1                        |   |  |                                    |  |
|                      |            | LG 2                        |   |  |                                    |  |
|                      |            | LG 3                        |   |  |                                    |  |
|                      |            | LG 4                        |   |  |                                    |  |
|                      |            | LG 5                        |   |  |                                    |  |

Bitte aktualisieren Sie Ihre Anschrift, falls erforderlich.

Name und Anschrift

**Bemerkungen**

Zur Vermeidung von Rückfragen unsererseits können Sie hier auf besondere Ereignisse und Umstände hinweisen, die Einfluss auf Ihre Angaben haben.

**5 Angaben für teilzeitbeschäftigte Arbeitnehmer/-innen (ohne Auszubildende und Alters-  
teilzeitbeschäftigte) für das Berichtsquartal als Summe der 3 Monate des Quartals 2**

| Beschäftigungsart                                       | Geschlecht | Leistungsgruppe LG 3 | Summe der Arbeitnehmer/-innen (Personenmonate) 4 | Bruttoverdienstsumme der einbezogenen Arbeitnehmer/-innen in vollen Euro |                             | Bezahlte Stunden der einbezogenen Arbeitnehmer/-innen in vollen Stunden 7 |
|---|------------|----------------------|--|--|-----------------------------|---|
|   |            |                      |  | Insgesamt 5  | darunter: Sonderzahlungen 6 |   |
| 1   | 2          | 3                    | 4  | 5  | 6                           | 7   |
| Teilzeitbeschäftigte<br>(ohne geringfügig Beschäftigte) | Männlich   | LG 1                 |  |  |                             |   |
|   |            | LG 2                 |  |  |                             |   |
|   |            | LG 3                 |  |  |                             |   |
|   |            | LG 4                 |  |  |                             |   |
|   |            | LG 5                 |  |  |                             |   |
|   | Weiblich   | LG 1                 |  |  |                             |   |
|   |            | LG 2                 |  |  |                             |   |
|   |            | LG 3                 |  |  |                             |   |
|   |            | LG 4                 |  |  |                             |   |
|   |            | LG 5                 |  |  |                             |   |
| Geringfügig Beschäftigte                                | Männlich   |                      |  |  |                             |   |
|   | Weiblich   |                      |  |  |                             |   |

**i** Zur Vermeidung von Rückfragen bitten wir um Hinweise, falls besondere Umstände die Verdienstentwicklung gegenüber der letzten Erhebung beeinflusst haben. Nebenstehend finden Sie eine Auswahl möglicher Gründe zum Ankreuzen.

Grundlegende Änderungen der Zuordnung der Arbeitnehmer/-innen zu den Leistungsgruppen erläutern Sie bitte kurz unter Bemerkungen im oberen Abschnitt dieser Seite.

- Streik ..... 11
- Konjunkturelle Kurzarbeit ..... 12
- Saisonale Kurzarbeit ..... 13
- Sonstige Gründe ..... 14

## Vierteljährliche Verdiensterhebung

Unterrichtung nach § 17 Bundesstatistikgesetz (BStatG)<sup>1</sup> und nach der Datenschutz-Grundverordnung (EU) 2016/679 (DS-GVO)<sup>2</sup>

### Zweck, Art und Umfang der Erhebung

Die Vierteljährliche Verdiensterhebung erfasst Arbeitsverdienste, Sonderzahlungen sowie Arbeitszeiten von Arbeitnehmerinnen und Arbeitnehmern untergliedert nach Beschäftigungsart, Geschlecht und Leistungsgruppen. Die Erhebung wird bei höchstens 40 500 ausgewählten Betrieben, die nach mathematisch-statistischen Zufallsverfahren ermittelt werden, als repräsentative Stichprobe durchgeführt. Die Ergebnisse dieser Erhebungen dienen vor allem der laufenden Wirtschaftsbeobachtung und bilden damit eine der Grundlagen für wirtschafts-, sozial- und konjunkturpolitische Entscheidungen sowie zur Klärung lohn- und tarifpolitischer Fragen. Ferner fließen die Ergebnisse der Vierteljährlichen Verdiensterhebung in die Berechnungen mehrerer Konjunktur- und Strukturstatistiken auf europäischer und nationaler Ebene ein, zum Beispiel in die Volkswirtschaftlichen Gesamtrechnungen, den Arbeitskostenindex sowie den Gender Pay Gap.

### Rechtsgrundlagen, Auskunftspflicht

Gesetz über die Statistik der Verdienste und Arbeitskosten (VerdStatG) in Verbindung mit dem BStatG. Erhoben werden die Angaben zu § 3 Absatz 1 VerdStatG.

Die Auskunftspflicht ergibt sich aus § 8 Absatz 1 Satz 1 VerdStatG in Verbindung mit § 15 BStatG. Nach § 8 Absatz 1 Satz 3 VerdStatG sind die Inhaberinnen/Inhaber der in die Erhebung einbezogenen Betriebe sowie die mit deren Leitung Beauftragten im Rahmen der ihnen übertragenen Aufgaben und Befugnisse auskunftspflichtig.

Nach § 8 Absatz 2 VerdStatG besteht für Unternehmen, deren Inhaberinnen/Inhaber Existenzgründerinnen/Existenzgründer sind, im Kalenderjahr der Betriebseröffnung keine Auskunftspflicht. In den beiden folgenden Kalenderjahren besteht keine Auskunftspflicht, wenn das Unternehmen im jeweils letzten abgeschlossenen Geschäftsjahr Umsätze in Höhe von weniger als 800 000 Euro erwirtschaftet hat. Gesellschaften können sich auf die Befreiung von der Auskunftspflicht berufen, wenn alle an der Gesellschaft Beteiligten Existenzgründerinnen/Existenzgründer sind. Existenzgründerinnen/Existenzgründer sind natürliche Personen, die eine gewerbliche oder freiberufliche Tätigkeit in Form einer Neugründung, einer Übernahme oder einer tätigen Beteiligung aus abhängiger Beschäftigung oder aus der Nichtbeschäftigung heraus aufnehmen, § 8 Absatz 3 VerdStatG. Existenzgründerinnen/Existenzgründer, die von ihrem Recht, keine Auskunft zu erteilen, Gebrauch machen wollen, haben das Vorliegen der vorgenannten Voraussetzungen nachzuweisen. Es steht ihnen jedoch frei, die Auskünfte zu erteilen.

Nach § 11a Absatz 2 BStatG sind alle Unternehmen und Betriebe verpflichtet, ihre Meldungen auf elektronischem Weg an die statistischen Ämter zu übermitteln. Hierzu sind die von den statistischen Ämtern zur Verfügung gestellten Online-Verfahren zu nutzen. Im begründeten Einzelfall kann eine zeitlich befristete Ausnahme von der Online-Meldung vereinbart werden. Dies ist auf formlosen Antrag möglich. Die Pflicht, die geforderten Auskünfte zu erteilen, bleibt jedoch weiterhin bestehen.

Erteilen Auskunftspflichtige keine, keine vollständige, keine richtige oder nicht rechtzeitige Auskunft, können sie zur Erteilung der Auskunft mit einem Zwangsgeld angehalten werden.

Nach § 23 BStatG handelt insoweit ordnungswidrig, wer

- vorsätzlich oder fahrlässig entgegen § 15 Absatz 1 Satz 2, Absatz 2 und 5 Satz 1 BStatG eine Auskunft nicht, nicht rechtzeitig, nicht vollständig oder nicht wahrheitsgemäß erteilt,
- entgegen § 15 Absatz 3 BStatG eine Antwort nicht in der vorgeschriebenen Form erteilt oder
- entgegen § 11a Absatz 2 Satz 1 BStatG ein dort genanntes Verfahren nicht nutzt.

Die Ordnungswidrigkeit kann mit einer Geldbuße bis zu fünftausend Euro geahndet werden.

<sup>1</sup> Den Wortlaut der nationalen Rechtsvorschriften in der jeweils geltenden Fassung finden Sie unter <https://www.gesetze-im-internet.de/>.

<sup>2</sup> Die Rechtsakte der EU in der jeweils geltenden Fassung und in deutscher Sprache finden Sie auf der Internetseite des Amtes für Veröffentlichungen der Europäischen Union unter <http://eur-lex.europa.eu/>.

Nach § 15 Absatz 7 BStatG haben Widerspruch und Anfechtungsklage gegen die Aufforderung zur Auskunftserteilung keine aufschiebende Wirkung.

Soweit die Erteilung der Auskunft zur Erhebung freiwillig ist, kann die Einwilligung in die Verarbeitung der freiwillig bereit gestellten Angaben jederzeit widerrufen werden. Der Widerruf wirkt erst für die Zukunft. Verarbeitungen, die vor dem Widerruf erfolgt sind, sind davon nicht betroffen.

### **Geheimhaltung**

Die erhobenen Einzelangaben werden nach § 16 BStatG grundsätzlich geheim gehalten. Nur in ausdrücklich gesetzlich geregelten Ausnahmefällen oder wenn die Auskunftgebenden eingewilligt haben, dürfen Einzelangaben übermittelt werden.

Eine Übermittlung von Einzelangaben ist grundsätzlich zulässig an:

- öffentliche Stellen und Institutionen innerhalb des statistischen Verbunds, die mit der Durchführung einer Bundes- oder europäischen Statistik betraut sind (z. B. die Statistischen Ämter der Länder, die Bundesbank, das Statistische Amt der Europäischen Union [Eurostat]),
- Dienstleister, zu denen ein Auftragsverhältnis besteht (z. B. ITZBund, Rechenzentren der Länder).

Nach § 9 VerdStatG dürfen das Statistische Bundesamt und die statistischen Ämter der Länder an die obersten Bundes- und Landesbehörden für die Verwendung gegenüber den gesetzgebenden Körperschaften und für Zwecke der Planung, jedoch nicht für die Regelung von Einzelfällen, Tabellen mit statistischen Ergebnissen übermitteln, auch soweit Tabellenfelder nur einen einzigen Fall ausweisen.

Nach § 16 Absatz 6 BStatG ist es zulässig, den Hochschulen oder sonstigen Einrichtungen mit der Aufgabe unabhängiger wissenschaftlicher Forschung für die Durchführung wissenschaftlicher Vorhaben

1. Einzelangaben zu übermitteln, wenn die Einzelangaben so anonymisiert sind, dass sie nur mit einem unverhältnismäßig großen Aufwand an Zeit, Kosten und Arbeitskraft den Befragten oder Betroffenen zugeordnet werden können (faktisch anonymisierte Einzelangaben),
2. innerhalb speziell abgesicherter Bereiche des Statistischen Bundesamtes und der statistischen Ämter der Länder Zugang zu Einzelangaben ohne Name und Anschrift (formal anonymisierte Einzelangaben) zu gewähren, wenn wirksame Vorkehrungen zur Wahrung der Geheimhaltung getroffen werden.

Die Pflicht zur Geheimhaltung besteht auch für Personen, die Einzelangaben erhalten.

### **Hilfsmerkmale, Identnummer, Löschung, Statistikregister**

Name und Anschrift der Erhebungseinheit, sowie Name, Rufnummern und Adressen für elektronische Post der Personen, die für Rückfragen zur Verfügung stehen, sind Hilfsmerkmale, die lediglich der technischen Durchführung der Erhebung dienen. In den Datensätzen mit den Angaben zu den Erhebungsmerkmalen werden diese Hilfsmerkmale nach Abschluss der Überprüfung der Erhebungs- und Hilfsmerkmale auf ihre Schlüssigkeit und Vollständigkeit gelöscht. Angaben zu den Erhebungsmerkmalen werden solange verarbeitet und gespeichert, wie dies für die Erfüllung der gesetzlichen Verpflichtungen erforderlich ist.

Name und Anschrift der Erhebungseinheit sowie die Identnummer werden im Unternehmensregister für statistische Zwecke (Statistikregister) gespeichert (§ 13 Absatz 1 BStatG in Verbindung mit § 1 Absatz 1 Statistikregistergesetz).

Die verwendete Identnummer dient der Unterscheidung der in die Erhebung einbezogenen Erhebungseinheiten sowie der rationellen Aufbereitung und besteht aus einer frei vergebenen laufenden Nummer. Die Identnummer darf in den Datensätzen mit den Angaben zu den Erhebungsmerkmalen bis zu 30 Jahre aufbewahrt werden. Danach wird sie gelöscht.

### **Rechte der Betroffenen, Kontaktdaten der Datenschutzbeauftragten, Recht auf Beschwerde**

Die Auskunftgebenden, deren personenbezogene Angaben verarbeitet werden, können

- eine Auskunft nach Artikel 15 DS-GVO,
- die Berichtigung nach Artikel 16 DS-GVO,
- die Löschung nach Artikel 17 DS-GVO sowie
- die Einschränkung der Verarbeitung nach Artikel 18 DS-GVO

der jeweils sie betreffenden personenbezogenen Angaben beantragen oder der Verarbeitung ihrer personenbezogenen Angaben nach Artikel 21 DS-GVO widersprechen.

Sollte von den oben genannten Rechten Gebrauch gemacht werden, prüft die zuständige öffentliche Stelle, ob die gesetzlichen Voraussetzungen hierfür erfüllt sind. Die antragstellende Person wird gegebenenfalls aufgefordert, ihre Identität nachzuweisen, bevor weitere Maßnahmen ergriffen werden.

Fragen und Beschwerden über die Einhaltung datenschutzrechtlicher Bestimmungen können jederzeit an die behördlichen Datenschutzbeauftragten der Statistischen Ämter des Bundes und der Länder oder an die jeweils zuständigen Datenschutzaufsichtsbehörden gerichtet werden. Deren Kontaktdaten finden Sie unter <https://www.statistikportal.de/de/datenschutz>.



## Vierteljährliche Verdiensterhebung

### Erläuterungen zum Fragebogen

**1** Nach dem Arbeitnehmer-Entsendegesetz (AEntG) können in den dort aufgeführten Branchen **Mindestlöhne** festgesetzt werden. Diese Mindestlöhne gelten dann zwingend für alle Arbeitgeber und Beschäftigten der Branche, unabhängig von ihrer Tarifbindung. Bitte kreuzen Sie „Ja“ an, wenn Ihr Betrieb einer Branche angehört, für die ein Mindestlohn nach dem AEntG gilt. Bitte kreuzen Sie auch dann „Ja“ an, wenn Sie selbst höhere Löhne als den Mindestlohn zahlen. Alle geltenden Mindestlohnregelungen finden Sie unter [www.zoll.de](http://www.zoll.de).

**2** Die **Angaben für das Berichtsquartal** umfassen den Zeitraum von einem Kalenderquartal. Dafür werden **keine Durchschnitte** gebildet, sondern die Monatsangaben für Verdienste, Arbeitnehmerzahlen und Arbeitszeiten werden jeweils **addiert**. Arbeitnehmer/-innen, die z. B. das ganze Quartal beschäftigt waren, werden dementsprechend drei Mal gezählt und die Bruttomonatsverdienste ebenso wie die bezahlten Arbeitsstunden der drei Monate addiert. (Siehe die Erläuterungen zu den einzelnen Merkmalen.)

**3** Bitte tragen Sie die Summe der Arbeitnehmer/-innen, Verdienst- und Arbeitszeitangaben für jede Leistungsgruppe getrennt ein.

Maßgeblich für die **Zuordnung zu den Leistungsgruppen** ist in Betrieben, in denen eine Tarifregelung gilt, die „Anweisung zur Eingliederung der Verdienstgruppen“. Diese steht Ihnen im Internet unter [www.destatis.de/tarifdatenbank](http://www.destatis.de/tarifdatenbank) zur Verfügung.

In Betrieben, die keine Tarifregelung anwenden, ist die Zuordnung der Arbeitnehmer/-innen zu den Leistungsgruppen anhand der „Definitionen der Leistungsgruppen für Arbeitnehmer/-innen“ vorzunehmen. Diese finden Sie am Ende der Erläuterungen.

**4** Die Summe der Arbeitnehmer/-innen für das Berichtsquartal ergibt sich aus der Addition der Arbeitnehmerzahl der drei Monate des Quartals. Hat z. B. ein Betrieb im Januar 100, im Februar 100 und im März 110 Arbeitnehmer/-innen beschäftigt, so sind für das erste Quartal 310 Arbeitnehmer/-innen (Personenmonate) einzutragen. Der Durchschnitt, hier im Beispiel 103,3 Arbeitnehmer/-innen, soll nicht eingetragen werden, dieser wird in den statistischen Ämtern errechnet. In die Meldung sind für jeden Monat grundsätzlich alle Arbeitnehmer/-innen des Betriebes einzubeziehen, die für den ganzen Monat entlohnt wurden. Arbeitnehmer/-innen, die im Laufe eines Monats eingestellt oder entlassen wurden, sollen für diesen Monat nicht einbezogen werden. Für Arbeitnehmer/-innen die aus anderen Gründen nicht für alle Monate des Quartals voll bezahlt wurden (z. B. Erziehungsurlaub, unbezahlter Urlaub, Verdienstfortzahlung im Krankheitsfall abgelaufen, Einstellung, Entlassung u. Ä.), werden nur die Angaben der vollen Monate einbezogen. Arbeitnehmer/-innen, die von Kurzarbeit betroffen sind oder gestreikt haben, werden als Arbeitnehmer/-innen gezählt und mit gekürzten Verdiensten bzw. Arbeitszeiten einbezogen.

#### Zu den Arbeitnehmer/-innen zählen:

- Sozialversicherungspflichtig beschäftigte Arbeitnehmer/-innen
- Leitende Angestellte (auch Geschäftsführer/-innen einer GmbH und Vorstände einer AG) mit einem Arbeitsvertrag, die zumindest teilweise feste, d. h. gewinnunabhängige Verdienstbestandteile für die geleistete Arbeit erhalten
- Geringfügig und kurzfristig Beschäftigte
- Saisonarbeiter/-innen oder Gelegenheitsarbeiter/-innen, auch wenn sie nicht in der deutschen Sozialversicherung gemeldet sind
- Aushilfskräfte, die als abhängig Beschäftigte eine bezahlte Leistung für den Betrieb erbringen

#### Nicht zu den Arbeitnehmer/-innen zählen:

- Beamte/Beamtinnen
- Arbeitnehmer/-innen in Altersteilzeit
- Auszubildende, Praktikanten/Praktikantinnen, Werkstudenten/Werkstudentinnen
- Tätige Inhaber/-innen, Mitinhaber/-innen und Familienangehörige ohne Arbeitsvertrag
- Ausschließlich auf Provisions- oder Honorarbasis bezahlte Personen
- Personen im Vorruhestand
- Betreute Personen in Einrichtungen der Jugendhilfe oder in Werkstätten für Behinderte
- Personen in berufsfördernden Maßnahmen zur Rehabilitation
- Personen im Bundesfreiwilligendienst
- Personen im freiwilligen sozialen oder ökologischen Jahr
- Personen in Arbeitsgelegenheiten mit Mehraufwandsentschädigung (so genannte Ein-Euro-Jobs)
- Personen, die keinen Verdienst für ihre Leistung erhalten (ehrenamtlich Tätige, Volontäre/Volontärinnen u. Ä.)
- Personen, die infolge von Krankheit arbeitsunfähig sind, nach Ablauf der Entgeltfortzahlung im Krankheitsfall
- Personen in Elternzeit, sofern sie keinen Verdienst (Arbeitsentgelt) erhalten

Arbeitnehmer/-innen gelten als teilzeitbeschäftigt, wenn ihre regelmäßige Wochenarbeitszeit kürzer ist als die vergleichbarer vollzeitbeschäftigter Arbeitnehmer/-innen.

Eine geringfügig entlohnte Beschäftigung liegt vor, wenn das Arbeitsentgelt aus dieser Beschäftigung regelmäßig im Monat 450 Euro nicht übersteigt. Kurzfristig Beschäftigte oder Saisonarbeiter/-innen werden entsprechend ihres Arbeitsumfangs bei den Voll- oder Teilzeitbeschäftigten erfasst, sofern sie zumindest einen Monat des Quartals entlohnt wurden.

Leiharbeiter/-innen oder Zeitarbeiter/-innen sind bei den Verleihern bzw. den Zeitarbeitsfirmen nachzuweisen und nicht dort, wo sie ihre Arbeitsleistung erbringen.

**5** Die Bruttoverdienstsumme für das Quartal errechnet sich aus den vollen Bruttomonatsverdiensten aller einbezogenen Arbeitnehmer/-innen. Waren z. B. Arbeitnehmer/-innen drei Monate ohne unbezahlte Fehlzeiten beschäftigt, so sind die drei Monatsgehälter zu addieren. Waren Arbeitnehmer/-innen nur einen Monat des Quartals beschäftigt, so ist nur ein Bruttomonatsverdienst zu addieren. Entsprechend wird er auch bei der Zahl der Arbeitnehmer/-innen nur einmal gezählt.

Zur **Bruttoverdienstsumme** zählt der regelmäßige steuerpflichtige Arbeitslohn gemäß den Lohnsteuerrichtlinien („**laufender Arbeitslohn**“) aller einbezogenen Arbeitnehmer/-innen zuzüglich der unregelmäßigen Sonderzahlungen („sonstige Bezüge“), zuzüglich der folgenden Verdienstbestandteile

- steuerfreie Zuschläge für Schicht-, Samstags-, Sonntags-, Feiertags- oder Nachtarbeit,
- steuerfreie Beiträge für betriebliche Altersversorgung aus arbeitnehmerfinanzierter Entgeltumwandlung (alle Durchführungswege: Pensionskassen, Pensionsfonds und Direktversicherungen, auch Gehaltsverzicht bei Direktzusage oder Unterstützungskasse),
- steuerfreie Essenszuschüsse,
- die pauschale Lohnsteuer nach §§ 40, 40a und 40b Einkommensteuergesetz (EStG), sofern sie vom Arbeitgeber getragen wird.

Einzuschließen ist auch **pauschal** besteufter Arbeitslohn, z. B. von geringfügig Beschäftigten.

**Nicht** zur Bruttoverdienstsumme zählen arbeitgeberfinanzierte Beiträge für betriebliche Altersversorgung, auch wenn sie pauschal oder individuell versteuert wurden; hierzu zählen auch Arbeitgeber-Umlagen und Arbeitgeberbeiträge an öffentlich-rechtliche Zusatzversorgungskassen.

Liegt für erfasste Arbeitnehmer/-innen kein steuerpflichtiger Arbeitslohn vor, tragen Sie bitte ersatzweise einen vergleichbaren Bruttoverdienst ein (z. B. das sozialversicherungspflichtige Arbeitsentgelt).

**6** Als **Sonderzahlungen** sind die „**sonstigen Bezüge**“ gemäß den Lohnsteuerrichtlinien anzugeben, die an die einbezogenen Arbeitnehmer/-innen im Berichtsquartal geflossen sind. Dies sind unregelmäßige, nicht jeden Monat geleistete Zahlungen wie Urlaubs-, Weihnachtsgeld, Leistungsprämien, Abfindungen, Gewinnbeteiligungen, Prämien für Verbesserungsvorschläge, Vergütungen für Erfindungen oder der steuerliche Wert (geldwerte Vorteil) von Aktienoptionen. Auch hier sind Zahlungen aller drei Monate des Berichtsquartals einzubeziehen.

**7** Hier sind die **bezahlten Stunden** anzugeben, die der Verdienstsumme zugrunde liegen.

Hierzu gehören im Einzelnen

- die im Berichtszeitraum geleistete und bezahlte Arbeitszeit sowie
- die bezahlten arbeitsfreien Stunden des Quartals, z. B. vom Arbeitgeber bezahlte Krankheits-, Urlaubs- und gesetzliche Feiertage und sonstige bezahlte arbeitsfreie Zeiten (Hochzeit, Geburt, Todesfall in der Familie, Betriebsausflüge), die auf das Berichtsquartal entfallen.

Für Arbeitnehmer/-innen, die stundenweise bezahlt werden, muss die Summe der bezahlten Stunden (einschließlich Überstunden) für das Quartal z. B. aus den monatlichen Abrechnungen gebildet werden.

Für Arbeitnehmer/-innen (Voll- und Teilzeit), die nicht stundenweise entlohnt werden, können die bezahlten Stunden auf Grundlage der vertraglichen Wochenarbeitszeit errechnet werden. Dazu wird die vertragliche Wochenarbeitszeit, z. B. 40 Stunden, mit 4,345 multipliziert. Das ergibt die monatliche Arbeitszeit. Zur Berechnung des Quartalswertes werden die drei Monatswerte addiert (sofern die Arbeitnehmer/-innen alle drei Monate des Quartals im Betrieb beschäftigt waren). Wurden zusätzlich Überstunden bezahlt, so sind diese hinzuzuzählen.

Liegt für Vollzeitbeschäftigte keine vertragliche Arbeitszeit vor, so verwenden Sie ersatzweise die betriebsübliche Arbeitszeit.

Wurden in vorangegangenen Quartalen geleistete Stunden im Berichtsquartal bezahlt oder Stunden im Berichtsquartal bezahlt, die in den folgenden Quartalen noch (ohne Vergütung) nachzuarbeiten sind, so sind sie hier gleichfalls anzugeben. Im Baugewerbe zählen hierzu auch die im Berichtsquartal bei witterungsbedingtem Arbeitsausfall bezahlten Stunden, wenn die Arbeitnehmer/-innen eingesetzte Stunden aus Arbeitszeitguthaben in Anspruch nehmen, die in den vorangegangenen Quartalen vor- oder in den folgenden Quartalen nachgearbeitet wurden.

Nicht anzugeben sind im Berichtsquartal geleistete Arbeitsstunden, die in diesem Quartal nicht vergütet werden.

Nicht anzugeben sind arbeitsfreie Stunden, die aus Mitteln der Bundesagentur für Arbeit als konjunkturelle oder saisonale Kurzarbeit abgegolten werden.

Werden wegen gesundheitsgefährdender Arbeit oder besonderer Erschwernisse mehr Stunden bezahlt als geleistet worden sind, so ist nur die Zahl der tatsächlich geleisteten Stunden zu berücksichtigen.

Bei reinem Stückakkord ohne kontrollierte Anwesenheitszeiten im Betrieb sind die Stunden zu berücksichtigen, die der Akkordberechnung zugrunde liegen.

**Grundsätzlich sollen die Angaben über die Arbeitnehmerzahl, die Arbeitsstunden und die Bruttoverdienstsumme zueinander passen.**

## Definitionen der Leistungsgruppen

### Leistungsgruppe 1

Arbeitnehmer/-innen in leitender Stellung **mit Aufsichts- und Dispositionsbefugnis**. Hierzu zählen z. B. auch angestellte Geschäftsführer/-innen, sofern deren Verdienst zumindest noch teilweise erfolgsunabhängige Zahlungen enthält. Eingeschlossen sind ferner alle Arbeitnehmer/-innen, die in größeren Führungsbereichen Dispositions- oder Führungsaufgaben wahrnehmen (z. B. Abteilungsleiter/-innen) und Arbeitnehmer/-innen mit Tätigkeiten, **die umfassende kaufmännische oder technische Fachkenntnisse** erfordern. In der Regel werden die Fachkenntnisse durch ein Hochschulstudium erworben. Die Tätigkeiten werden selbstständig ausgeführt.

### Leistungsgruppe 2

Arbeitnehmer/-innen mit **sehr schwierigen bis komplexen oder vielgestaltigen Tätigkeiten**, für die in der Regel nicht nur eine abgeschlossene Berufsausbildung, sondern darüber hinaus mehrjährige Berufserfahrung und spezielle Fachkenntnisse erforderlich sind. Die Tätigkeiten werden überwiegend selbstständig ausgeführt. Dazu gehören auch Arbeitnehmer/-innen, die in kleinen Verantwortungsbereichen gegenüber anderen Mitarbeitern/Mitarbeiterinnen Dispositions- oder Führungsaufgaben wahrnehmen (z. B. Vorarbeiter/-innen, Meister/-innen).

### Leistungsgruppe 3

Arbeitnehmer/-innen mit schwierigen Fachtätigkeiten, für deren Ausübung in der Regel eine **abgeschlossene Berufsausbildung**, zum Teil verbunden mit Berufserfahrung, erforderlich ist.

### Leistungsgruppe 4

**Angelernte Arbeitnehmer/-innen** mit überwiegend einfachen Tätigkeiten, für deren Ausführung keine berufliche Ausbildung, aber besondere Kenntnisse und Fertigkeiten für spezielle, branchengebundene Aufgaben erforderlich sind. Die erforderlichen Kenntnisse und Fertigkeiten werden in der Regel durch eine Anlernzeit von bis zu zwei Jahren erworben.

### Leistungsgruppe 5

**Ungelernte Arbeitnehmer/-innen** mit einfachen, schematischen Tätigkeiten oder isolierten Arbeitsvorgängen, für deren Ausübung keine berufliche Ausbildung erforderlich ist. Das erforderliche Wissen und die notwendigen Fertigkeiten können durch Anlernen von bis zu drei Monaten vermittelt werden.