



und Erden. . .	2	x	.	.	1200	Tabakerzeugnisse (ohne Abfälle)	5	x
rdgas-	-	-	-	-	1299	Veredlung von Erzeugnissen dieser Güter- abteilung	-	-
ergbau	2	x	.	.	13	Textilien	237	x
und Erden. . .	92	x	4 232 700	32	1310	Textile Spinnstoffe und Garne.	10	17 099 206
.	22	x	196 962	7	1320	Gewebe.	43	69 407 753
.	157	x	4 410 627	31	1330	Textilveredlung.	48	x
.	10	x	9 609 047	5	1391	Gewirke und Gestricke.	12	x
erzeugnisse .	6	x	148 319	14	1392	Konfektionierte Textilwaren (ohne Bekleidung)	70	x
oren,	12	x	495 480	26	1393	Teppiche und textile Fußbodenbeläge, auch konfektioniert	kg	14 36 845 082
. g.	42	x	1 211 722	35	1394	Seilerwaren	kg	4 3 029 310
.	11	.	2 885 581	30	1395	Vliesstoffe (auch getränkt, bestrichen, überzogen oder mit Lagen versehen) und Erzeugnisse daraus (ohne Bekleidung).	kg	12 49 308 780
.	4	.	97 467	16	1396	Technische Textilien	65	x
peiseeis)	27	x	1 342 737	8	1399	Sonstige Textilwaren, a. n. g.	5	x
.	4	x	85 542 600	10	14	Bekleidung	49	x
.	26	x	577 201	19	1411	Bekleidung aus Leder oder rekonstituiertem Leder (einschl. Mänteln) (ohne Bekleidungs- zubehör, Schuhe und Kopfbedeckungen)	-	-
.	13	x	460 971	42	1412	Arbeits- und Berufsbekleidung	St	11 1 075 085
.	508	x	3 186 592	26	1413	Sonstige Oberbekleidung (ohne Arbeits- und Berufsbekleidung)	St	19 5 795 500
.	55	.	.	.	1414	Wäsche.	11	x
.	2	.	.	.	1419	Bekleidung und Bekleidungszubehör, a. n. g.	12	x
.	7	.	.	30	1420	Pelzwaren	-	-
.	41	.	605 557 331	26	1431	Strumpfwaren.	4	x
.	11	.	124 048 886	17	1439	Bekleidung a. n. g., aus Gewirken oder Gestricken Veredlung von Erzeugnissen dieser Güterab- teilung (ohne Bekleidung aus textilen Stoffen)	St	4 .
.	24	x	474 688	18	1499	Leder und Lederwaren	33	x
.	24	x	465 843	.	15	Leder und Lederfaserstoff; zugerichtete und gefärbte Felle	4	x
ereitungen, n oder zum einem Inhalt	2	.	.	17	1511	Lederwaren (ohne Lederbekleidung und Schuhe)	16	x
.	61	x	786 590	12	1520	Schuhe	13	x
.	29	x	453 031	.	1599	Veredlung von Erzeugnissen dieser Güter- abteilung	-	-
ereitet	26	.	.	.				
Güter-								

Statistische Berichte

Verarbeitendes Gewerbe sowie Bergbau und Gewinnung von Steinen und Erden in Nordrhein-Westfalen

Juni 2018



Verarbeitendes Gewerbe sowie Bergbau und Gewinnung von Steinen und Erden in Nordrhein-Westfalen

Juni 2018

**Bestell-Nr. E133 2018 06
(Kennziffer E I – m 6/18)**

Herausgegeben von
Information und Technik Nordrhein-Westfalen, Geschäftsbereich Statistik
Mauerstraße 51, 40476 Düsseldorf • Postfach 10 11 05, 40002 Düsseldorf
Telefon 0211 9449-01 • Telefax 0211 9449-8000
Internet: <http://www.it.nrw.de>
E-Mail: poststelle@it.nrw.de

Erschienen im August 2018

Alle Statistischen Berichte finden Sie als PDF-Datei zum kostenlosen
Download in unserer Internet-Rubrik „Publikationen“.
© Information und Technik NRW, Düsseldorf, 2018
Auszugsweise Vervielfältigung und Verbreitung mit Quellenangabe gestattet.

Inhalt

	Seite
Vorbemerkungen	4
Erläuterungen	4
Methodische Hinweise	5
Definitionen	5
Systematiken	6
Veröffentlichungen	6
Hinweise	7
Klassifikation der Wirtschaftszweige	8
 Tabellenteil	
1. Übersicht über die wirtschaftliche Entwicklung in Nordrhein-Westfalen 2006 – 2018	18
Grafiken <i>Auftragseingangsinde</i> x	19
2. Auftragseingangsinde	22
Grafiken <i>Produktionsinde</i> x	28
3. Produktionsinde	31
4. Betriebe, Beschäftigte, geleistete Arbeitsstunden, Entgelte und Umsatz in Nordrhein-Westfalen nach Wirtschaftszweigen	32
5. Umsatz in Nordrhein-Westfalen nach Wirtschaftszweigen	35
6. Betriebe, Beschäftigte, geleistete Arbeitsstunden, Entgelte und Umsatz des Verarbeitenden Gewerbes sowie des Bergbaus und der Gewinnung von Steinen und Erden nach kreisfreien Städten und Kreisen	38
7. Betriebe, Beschäftigte und Umsatz in Nordrhein-Westfalen nach fachlichen Betriebsteilen	40

Vorbemerkungen

Mit Beginn des Berichtsmonats Januar 2009 wurde die Klassifikation der Wirtschaftszweige, Ausgabe 2003 (WZ 2003) durch die Klassifikation der Wirtschaftszweige, Ausgabe 2008 (WZ 2008) abgelöst. Die WZ 2008 ist das Ergebnis einer generellen Aktualisierung der Klassifikation der Wirtschaftszweige, Ausgabe 2003. Sie basiert auf der statistischen Systematik der Wirtschaftszweige in der Europäischen Gemeinschaft (NACE Rev. 2), die mit der Verordnung (EG) Nr. 1893/2006 des Europäischen Parlaments und des Rates vom 20. Dezember 2006 (ABl. EG Nr. L 393 S. 1) veröffentlicht wurde, und ihrerseits auf der Internationalen Systematik der Wirtschaftszweige (ISIC Rev. 4) der Vereinten Nationen aufbaut.

Die Klassifikation der Wirtschaftszweige, Ausgabe 2008 ist gleichzeitig maßgebend für die Abgrenzung des Wirtschaftssektors Verarbeitendes Gewerbe sowie Bergbau und Gewinnung von Steinen und Erden und hat damit Auswirkungen auf die Zusammensetzung der Berichtskreise der Statistiken dieses Bereichs.

Das Verarbeitende Gewerbe wird dabei nicht nur intern neu gegliedert, sondern es wird auch insgesamt neu abgegrenzt. So werden einige Tätigkeiten, die bisher dem Verarbeitenden Gewerbe zugeordnet waren, künftig aus den Erhebungen in diesen Bereichen herausfallen, andere Tätigkeiten dagegen werden neu aufgenommen. Die Neuzuordnungen des „Verlagswesens“ und des „Recyclings“ in Bereiche außerhalb des Verarbeitenden Gewerbes sind dabei besonders gravierend. Ebenfalls von großer Bedeutung ist die Trennung zwischen der „Herstellung“ von Investitionsgütern und deren „Reparatur und Installation“. Zu diesem Zweck wurde eine separate Abteilung innerhalb des Verarbeitenden Gewerbes „Reparatur und Installation von Maschinen und Ausrüstungen“ gebildet. Daneben gibt es eine Reihe von Änderungen im Detail der Klassifikation wie z. B. die Schaffung eigener Abteilungen für die „Getränkeherstellung“ und die „Herstellung von pharmazeutischen Erzeugnissen“ (siehe Klassifikation der Wirtschaftszweige Ausgabe 2008 (WZ 2008) S. 8 ff.).

Darüber hinaus wurden zwei methodische Änderungen bei der Klassifizierung vorgenommen. Zum Einen ändert sich die Zuordnung der sogenannten **Converter**. Dabei handelt es sich um Betriebe oder Unternehmen ohne eigene Warenproduktion, die fremd bezogene Waren im eigenen Namen verkaufen und zusätzlich die gewerblichen Schutzrechte an den Produkten besitzen. Diese Converter wurden bislang so klassifiziert, als hätten sie die Waren selbst hergestellt. Nach der WZ 2008 werden diese Einheiten nun nicht mehr als Hersteller von Waren behandelt. Sie gehören künftig i. d. R. zum Handel. Lohnauftraggeber (also Einheiten, die einem Dritten das wesentliche Inputmaterial unentgeltlich zur Bearbeitung bereitstellen) werden dagegen weiterhin wie Hersteller klassifiziert.

Zum Anderen erfolgt in Fällen **vertikaler Integration**, bei der verschiedene Produktionsstufen nacheinander von derselben Einheit ausgeführt werden und der aus einem Produktionsprozess hervorgegangene Output als Input für die nächste Stufe dient, die Klassifizierung entsprechend der Produktionsstufe,

die den größten Beitrag zur Wertschöpfung der Einheit leistet (und nicht mehr wie bisher nach dem Output der letzten Produktionsstufe).

Erläuterungen

Ziel der Statistik

Die monatlichen Erhebungen des Verarbeitenden Gewerbes sowie des Bergbaus und der Gewinnung von Steinen und Erden stellen kurzfristig Daten über die konjunkturelle Entwicklung dieses Wirtschaftsbereichs in wirtschaftssystematischer und regionaler Gliederung zur Verfügung. Die Ergebnisse der Statistiken sind wichtiges Material für die Arbeiten der gesetzgebenden Körperschaften, der Bundes- und Landesregierungen, der Verbände, Kammern sowie sonstigen Institutionen und bilden eine unentbehrliche Grundlage für zahlreiche wirtschaftspolitische Entscheidungen.

Rechtsgrundlage

Rechtsgrundlage für die Erhebungen im Verarbeitenden Gewerbe sowie im Bergbau und in der Gewinnung von Steinen und Erden ist das Gesetz über die Statistik im Produzierenden Gewerbe (ProdGewStatG) in der Fassung der Bekanntmachung vom 21. März 2002 (BGBl. I S. 1181), zuletzt geändert durch Artikel 271 der Verordnung vom 31. August 2015 (BGBl. I S. 1474) in Verbindung mit dem Gesetz über die Statistik für Bundeszwecke (Bundesstatistikgesetz – BStatG) vom 22. Januar 1987 (BGBl. I S. 462, 565) in der Fassung der Bekanntmachung vom 20. Oktober 2016 (BGBl. I S. 2394).

Berichtskreis

Monatsbericht für Betriebe des Verarbeitenden Gewerbes sowie des Bergbaus und der Gewinnung von Steinen und Erden

Der Berichtskreis des Monatsberichtes umfasst seit Januar 2007 alle Betriebe des Wirtschaftsbereichs Verarbeitendes Gewerbe sowie Bergbau und Gewinnung von Steinen und Erden mit mindestens 50 tätigen Personen, unabhängig davon, ob diese Betriebe zu Unternehmen dieses Wirtschaftsbereichs gehören, oder zu Unternehmen, deren wirtschaftlicher Schwerpunkt außerhalb des Produzierenden Gewerbes liegt.

Am 1. Januar 2007 trat Artikel 10 des Ersten Gesetzes zum Abbau bürokratischer Hemmnisse insbesondere in der mittelständischen Wirtschaft vom 22. August 2006 (BGBl. I S. 1970) in Kraft, durch den das Gesetz über die Statistik im Produzierenden Gewerbe geändert wurde. Wurden in der Vergangenheit beim Monatsbericht im Verarbeitenden Gewerbe alle Betriebe von Unternehmen mit 20 und mehr tätigen Personen

befragt, so sind ab dem Berichtsmonat Januar 2007 nur noch Betriebe mit 50 und mehr tätigen Personen einbezogen. Mit dieser Maßnahme wird eine deutliche Entlastung insbesondere der kleinen und mittleren Unternehmen von statistischen Auskunftspflichten erreicht. Die unterhalb dieser neuen Abschneidegrenze liegenden Betriebe werden ab dem Berichtsjahr 2007 nur noch im neu eingeführten Jahresbericht für Betriebe im Verarbeitenden Gewerbe nach den tätigen Personen, den Entgelten (Lohn- und Gehaltssummen) sowie dem Umsatz befragt. Dieser Bericht stellt sicher, dass die für regionale Strukturuntersuchungen notwendigen Informationen im bisherigen Umfang und in bisheriger Qualität zumindest jährlich zur Verfügung stehen.

Methodische Hinweise

Die Merkmale „Umsatz“ und „Beschäftigte“ werden nach fachlichen Betriebsteilen erhoben und sowohl für Betriebe als auch für fachliche Betriebsteile aufbereitet. Die beiden übrigen Merkmale „Arbeitsstunden“ und „Bruttoentgelte“ werden nur für den gesamten Betrieb (einschl. der sonstigen Betriebsteile) erhoben. Das Merkmal „Auftragseingang“ wird nur für ausgewählte Wirtschaftszweige nach fachlichen Betriebsteilen erhoben. Es dient ausschließlich zur Berechnung der Auftragseingangsindizes. Hinsichtlich der Darstellung der Ergebnisse wird bei den Merkmalen Beschäftigte und Umsätze zwischen einem Nachweis nach fachlichen Betriebsteilen und nach Betrieben unterschieden. Beim Nachweis nach Betrieben werden alle Angaben eines kombinierten Betriebes (örtliche Einheit mit Betriebsteilen in mehreren Wirtschaftszweigen der WZ 2008) unter dem Wirtschaftszweig nachgewiesen, bei dem der Schwerpunkt der wirtschaftlichen Tätigkeit des Betriebes liegt.

Mit dem Berichtsmonat Januar 2018 wird die Berechnung des Auftragseingangsindex auf das Basisjahr 2015 umgestellt. Für Vergleichszwecke wurden frühere Ergebnisse auf die neue Basis umgerechnet. Hier publizierte Ergebnisse sind daher mit früheren Veröffentlichungen nur bedingt vergleichbar. Beim Produktionsindex gilt bis auf weiteres das Basisjahr 2010.

Definitionen

Betrieb

Ein Betrieb ist ein an einem Standort gelegenes Unternehmen oder ein Teil eines Unternehmens (z. B. Werk, Fabrikationsstätte), wenn an diesem Ort oder von diesem Ort aus Wirtschaftstätigkeiten ausgeübt werden, für die i. d. R. eine oder mehrere Personen im Auftrag desselben Unternehmens arbeiten.

Ein Unternehmen ist die kleinste rechtlich selbstständige Einheit, die aus handels- oder steuerrechtlichen Gründen Bücher führt.

Beschäftigte

Alle Personen, die am Ende des Monats in einem arbeitsrechtlichen Verhältnis zum Betrieb stehen (einschl. Heim-, Saison- und Aushilfsarbeiter/-innen sowie Teilzeitbeschäftigte unabhängig von der Anzahl der im Berichtsmonat geleisteten Stunden), tätige (Mit)inhaberinnen und -inhaber sowie unbezahlt mithelfende Familienangehörige, soweit sie mindestens ein Drittel der üblichen Arbeitszeit im Betrieb tätig sind.

Aufgrund der Organisationsreform in der gesetzlichen Rentenversicherung ist ab dem Jahr 2005 die Unterscheidung zwischen Arbeiter/-innen und Angestellten aufgehoben. Aus diesem Grunde werden ab Januar 2006 die Angaben zu Arbeiter/-innen und Löhnen nicht mehr separat erhoben. In den Ergebnissen dargestellt werden nur noch die Beschäftigten insgesamt sowie die Entgelte (früher: Bruttolohn und -gehaltssumme).

Geleistete Arbeitsstunden

Alle tatsächlich geleisteten (nicht die bezahlten) Stunden aller tätigen Personen.

Entgelte

Summe der Bruttobezüge ohne Arbeitgeberanteile zur Sozialversicherung, jedoch einschließlich Lohn- und Gehaltzuschlägen (auch Gratifikationen, Erfindergelder sowie Provisionen, Tantiemen usw.). Vergütungen für gewerblich und kaufmännisch Auszubildende sind enthalten. Nicht erfasst werden allgemeine soziale Aufwendungen sowie Vergütungen, die als Spesenersatz anzusehen sind.

Gesamtumsatz

Umsatz aus Eigenerzeugung, baugewerblicher Umsatz sowie Umsatz aus Handelsware und sonstigen nicht industriellen Tätigkeiten (wie Erlöse aus Vermietung und Verpachtung, Provisionseinnahmen, Erlöse aus Transportleistungen für Dritte und aus dem Verkauf von eigenen landwirtschaftlichen Erzeugnissen). Als Umsatz gilt die Summe der Rechnungsendbeträge (ohne Umsatzsteuer) einschließlich etwa darin enthaltener Verbrauchsteuern sowie der Kosten für Fracht, Transportversicherung, Porto, Verpackung und Spesen, auch wenn diese gesondert in Rechnung gestellt werden. Bei der Darstellung nach fachlichen Betriebsteilen handelt es sich ausschließlich um den Umsatz aus Eigenerzeugung.

Auslandsumsatz

Direkte Lieferungen und Leistungen an Empfänger, die im Ausland ansässig sind, sowie Lieferungen an Exporteure, die die bestellten Waren ohne Be- und Verarbeitung in das Ausland ausführen. Zusätzlich zum „Auslandsumsatz insgesamt“ wird der „Auslandsumsatz mit den Ländern der Eurozone“ veröffentlicht. Das sind die Länder der Europäischen Union, die den EURO als gemeinsame Währung eingeführt haben. Im Einzelnen sind das die Umsätze mit Belgien, Estland, Finnland, Frankreich, Griechenland, Irland, Italien, Lettland, Litauen, Luxemburg, Malta, den Niederlanden, Österreich, Portugal, Slowakei, Slowenien, Spanien und Zypern.

Auftragseingangindex

Der Nachweis der Auftragseingangsindizes erfolgt für ausgewählte Wirtschaftszweige des Verarbeitenden Gewerbes nach der Klassifikation der Wirtschaftszweige, Ausgabe 2008 (WZ 2008) und vier Hauptgruppen. Die Ergebnisse werden sowohl in nominalen (Wert-) als auch realen (Volumen-)Indizes dargestellt. Zur Berechnung des realen Auftragseingangindex werden Preisindizes für gewerbliche Produkte (Inlands-Auftragseingänge) sowie Preisindizes für die Ausfuhr (Auslands-Auftragseingänge) verwendet. Die Berechnung der Auftragseingangindizes basiert auf den Ergebnissen des Monatsberichts für Betriebe des Verarbeitenden Gewerbes sowie des Bergbaus und der Gewinnung von Steinen und Erden. Es handelt sich bei den Auftragseingängen um den Wert (ohne Umsatzsteuer, aber ggf. einschl. Verbrauchsteuern) aller im Berichtsmonat eingegangenen und vom Betrieb fest akzeptierten Aufträge auf Lieferung selbst hergestellter (bzw. im Lohnauftrag gefertigter) Produkte.

Produktionsindex

Der Produktionsindex zeigt – unbeeinflusst von Preisveränderungen und Kalenderunregelmäßigkeiten – kurzfristig die Entwicklung der Produktionsleistung der einzelnen Wirtschaftszweige und des gesamten Produzierenden Gewerbes auf. Der Nachweis des Produktionsindex erfolgt nach der Klassifikation der Wirtschaftszweige, Ausgabe 2008 (WZ 2008) und Hauptgruppen. Die Berechnung des Produktionsindex basiert im wesentlichen auf den Ergebnissen der monatlichen Produktionserhebung bei Betrieben mit mindestens 50 Beschäftigten. Nach dem gleichen Konzept wird zusätzlich ein vierteljährlicher Produktionsindex durch Aggregation der drei Monatsmeldungen der Betriebe des Verarbeitenden Gewerbes mit 50 und mehr Beschäftigten und der Produktionsdaten der übrigen vierteljährlich meldepflichtigen Betriebe von Unternehmen mit in der Regel 20 und mehr Beschäftigten des Produzierenden Gewerbes berechnet. Zur Verbesserung der Qualität der monatlichen Produktionsindizes werden diese nachträglich für jeden Wirtschaftszweig an das Niveau des entsprechenden vierteljährlichen Produktionsindex angeglichen.

Systematiken

Die Darstellung aller Ergebnisse erfolgt in der Gliederung der Klassifikation der Wirtschaftszweige, Ausgabe 2008 (WZ 2008). Ausschließlich für die Darstellung der Indizes werden Hauptgruppen durch die direkte Zuordnung der Wirtschaftszweige (= Dreisteller der Systematik) der WZ 2008 zu den Bereichen

VO = Vorleistungsgüterproduzenten

IG = Investitionsgüterproduzenten

GG = Gebrauchsgüterproduzenten

VG = Verbrauchsgüterproduzenten

EN = Energie

gebildet (siehe Klassifikation der Wirtschaftszweige Ausgabe 2008 (WZ 2008) S. 8 ff.).

Veröffentlichungen

Ergebnisse für das Bundesgebiet über den Bereich Verarbeitendes Gewerbe sowie Bergbau und Gewinnung von Steinen und Erden werden vom Statistischen Bundesamt (www.destatis.de) in der Fachserie 4, Reihe 4 veröffentlicht.

Aktuelle Ergebnisse – auch von anderen Bundesländern – werden im Internet unter www.statistikportal.de veröffentlicht. Dort kann über die GENESIS Datenbank auch auf ausgewählte Ergebnisse für alle Länder sowie alle Stadt- und Landkreise zugegriffen werden.

Jährliche Strukturergebnisse aller Betriebe von Unternehmen mit 20 und mehr tätigen Personen werden (auch für Regierungsbezirke und Kreise) im Statistischen Bericht E 12 3 „Betriebsergebnisse; Beschäftigte, Entgelte und Umsatz (Bestellnummer: E 12 3)“ veröffentlicht.

Hinweise

Städteregion Aachen – Änderung des Gebietsstandes

Seit dem 21. Oktober 2009 bilden die Stadt Aachen und die Gemeinden des aufgelösten Kreises Aachen nach dem Aachen-Gesetz die Städteregion Aachen. Die Städteregion Aachen ist Rechtsnachfolgerin des Kreises Aachen und besteht als Gemeindeverband aus Aachen, Alsdorf, Baesweiler, Eschweiler, Herzogenrath, Monschau, Roetgen, Simmerath, Stolberg (Rhd.) und Würselen. Die Stadt Aachen ist regionsangehörig und hat zugleich die Rechtsstellung einer kreisfreien Stadt nach Maßgabe des Aachen-Gesetzes.

Aufgrund der hierarchisch aufgebauten Systematik der „Amtlichen Gemeindeschlüssel“ kann diese Doppelrolle in der regionalen Struktur einer statistischen Kreistabelle nicht dargestellt werden. Bei den Gruppierungen „Kreisfreie Städte“ wird somit die Stadt Aachen nicht mehr aufgeführt, sondern – falls für die jeweilige Statistik Gemeindeergebnisse vorliegen – als kreisfreie Stadt Aachen in einer „darunter-Position“ zur Städteregion Aachen ausgewiesen. In diesem Fall gehen die Werte der Stadt Aachen nicht mehr in die Summe der kreisfreien Städte ein, sondern in die Summe der Kreise. Eine Vergleichbarkeit dieser Summen mit den Ergebnissen nach dem früheren Gebietsstand ist somit nicht mehr gegeben.

Zeichenerklärung

(nach DIN 55 301)

0	weniger als die Hälfte von 1 in der letzten besetzten Stelle, jedoch mehr als nichts
–	nichts vorhanden (genau null)
.	Zahlenwert unbekannt oder geheim zu halten
x	Tabellenfach gesperrt, weil Aussage nicht sinnvoll
/	berichtigte Zahl

**Wirtschaftszweige des Verarbeitenden Gewerbes sowie
des Bergbaus und der Gewinnung von Steinen und Erden**
aus: **Klassifikation der Wirtschaftszweige Ausgabe 2008 (WZ 2008)**

Abteilung — Gruppe — Klasse	Bezeichnung	Haupt gruppe
Abschnitt B	Bergbau und Gewinnung von Steinen und Erden	
05	Kohlenbergbau	
05.1	Steinkohlenbergbau	EN
05.10	Steinkohlenbergbau	
05.2	Braunkohlenbergbau	EN
05.20	Braunkohlenbergbau	
06	Gewinnung von Erdöl und Erdgas	
06.1	Gewinnung von Erdöl	EN
06.10	Gewinnung von Erdöl	
06.2	Gewinnung von Erdgas	EN
06.20	Gewinnung von Erdgas	
07	Erzbergbau	
07.1	Eisenerzbergbau	VO
07.10	Eisenerzbergbau	
07.2	NE-Metallerzbergbau	VO
07.21	Bergbau auf Uran- und Thoriumerze	
07.29	Sonstiger NE-Metallerzbergbau	
08	Gewinnung von Steinen und Erden, sonstiger Bergbau	
08.1	Gewinnung von Natursteinen, Kies, Sand, Ton und Kaolin	VO
08.11	Gewinnung von Naturwerksteinen und Natursteinen, Kalk- und Gipsstein, Kreide und Schiefer	
08.12	Gewinnung von Kies, Sand, Ton und Kaolin	
08.9	Sonstiger Bergbau; Gewinnung von Steinen und Erden a. n. g.	VO
08.91	Bergbau auf chemische und Düngemittelminerale	
08.92	Torfgewinnung	
08.93	Gewinnung von Salz	
08.99	Gewinnung von Steinen und Erden a. n. g.	
09	Erbringung von Dienstleistungen für den Bergbau und für die Gewinnung von Steinen und Erden	
09.1	Erbringung von Dienstleistungen für die Gewinnung von Erdöl und Erdgas	VO
09.10	Erbringung von Dienstleistungen für die Gewinnung von Erdöl und Erdgas	
09.9	Erbringung von Dienstleistungen für den sonstigen Bergbau und die Gewinnung von Steinen und Erden	VO
09.90	Erbringung von Dienstleistungen für den sonstigen Bergbau und die Gewinnung von Steinen und Erden	
Abschnitt C	Verarbeitendes Gewerbe	
10	Herstellung von Nahrungs- und Futtermitteln	
10.1	Schlachten und Fleischverarbeitung	VG
10.11	Schlachten (ohne Schlachten von Geflügel)	
10.12	Schlachten von Geflügel	
10.13	Fleischverarbeitung	
10.2	Fischverarbeitung	VG
10.20	Fischverarbeitung	

Noch: **Wirtschaftszweige des Verarbeitenden Gewerbes sowie
des Bergbaus und der Gewinnung von Steinen und Erden**
aus: **Klassifikation der Wirtschaftszweige Ausgabe 2008 (WZ 2008)**

Abteilung — Gruppe — Klasse	Bezeichnung	Haupt gruppe
noch: Abschnitt C	Verarbeitendes Gewerbe	
10.3	Obst- und Gemüseverarbeitung	VG
10.31	Kartoffelverarbeitung	
10.32	Herstellung von Frucht- und Gemüsesäften	
10.39	Sonstige Verarbeitung von Obst und Gemüse	
10.4	Herstellung von pflanzlichen und tierischen Ölen und Fetten	VG
10.41	Herstellung von Ölen und Fetten (ohne Margarine u. ä. Nahrungsfette)	
10.42	Herstellung von Margarine u. ä. Nahrungsfetten	
10.5	Milchverarbeitung	VG
10.51	Milchverarbeitung (ohne Herstellung von Speiseeis)	
10.52	Herstellung von Speiseeis	
10.6	Mahl- und Schälmaschinen, Herstellung von Stärke und Stärkeerzeugnissen	VO
10.61	Mahl- und Schälmaschinen	
10.62	Herstellung von Stärke und Stärkeerzeugnissen	
10.7	Herstellung von Back- und Teigwaren	VG
10.71	Herstellung von Backwaren (ohne Dauerbackwaren)	
10.72	Herstellung von Dauerbackwaren	
10.73	Herstellung von Teigwaren	
10.8	Herstellung von sonstigen Nahrungsmitteln	VG
10.81	Herstellung von Zucker	
10.82	Herstellung von Süßwaren (ohne Dauerbackwaren)	
10.83	Verarbeitung von Kaffee und Tee, Herstellung von Kaffee-Ersatz	
10.84	Herstellung von Würzmitteln und Soßen	
10.85	Herstellung von Fertiggerichten	
10.86	Herstellung von homogenisierten und diätetischen Nahrungsmitteln	
10.89	Herstellung von sonstigen Nahrungsmitteln a. n. g.	
10.9	Herstellung von Futtermitteln	VO
10.91	Herstellung von Futtermitteln für Nutztiere	
10.92	Herstellung von Futtermitteln für sonstige Tiere	
11	Getränkeherstellung	
11.0	Getränkeherstellung	VG
11.01	Herstellung von Spirituosen	
11.02	Herstellung von Traubenwein	
11.03	Herstellung von Apfelwein und anderen Fruchtweinen	
11.04	Herstellung von Wermutwein und sonstigen aromatisierten Weinen	
11.05	Herstellung von Bier	
11.06	Herstellung von Malz	
11.07	Herstellung von Erfrischungsgetränken; Gewinnung natürlicher Mineralwässer	
12	Tabakverarbeitung	
12.0	Tabakverarbeitung	VG
12.00	Tabakverarbeitung	
13	Herstellung von Textilien	
13.1	Spinnstoffaufbereitung und Spinnerei	VO
13.10	Spinnstoffaufbereitung und Spinnerei	
13.2	Weberei	VO
13.20	Weberei	

Noch: **Wirtschaftszweige des Verarbeitenden Gewerbes sowie
des Bergbaus und der Gewinnung von Steinen und Erden**
aus: **Klassifikation der Wirtschaftszweige Ausgabe 2008 (WZ 2008)**

Abteilung — Gruppe — Klasse	Bezeichnung	Haupt gruppe
noch: Abschnitt C	Verarbeitendes Gewerbe	
13.3	Veredlung von Textilien und Bekleidung	VO
13.30	Veredlung von Textilien und Bekleidung	
13.9	Herstellung von sonstigen Textilwaren	VG
13.91	Herstellung von gewirktem und gestricktem Stoff	
13.92	Herstellung von konfektionierten Textilwaren (ohne Bekleidung)	
13.93	Herstellung von Teppichen	
13.94	Herstellung von Seilerwaren	
13.95	Herstellung von Vliesstoff und Erzeugnissen daraus (ohne Bekleidung)	
13.96	Herstellung von technischen Textilien	
13.99	Herstellung von sonstigen Textilwaren a. n. g.	
14	Herstellung von Bekleidung	
14.1	Herstellung von Bekleidung (ohne Pelzbekleidung)	VG
14.11	Herstellung von Lederbekleidung	
14.12	Herstellung von Arbeits- und Berufsbekleidung	
14.13	Herstellung von sonstiger Oberbekleidung	
14.14	Herstellung von Wäsche	
14.19	Herstellung von sonstiger Bekleidung und Bekleidungszubehör a. n. g.	
14.2	Herstellung von Pelzwaren	VG
14.20	Herstellung von Pelzwaren	
14.3	Herstellung von Bekleidung aus gewirktem und gestricktem Stoff	VG
14.31	Herstellung von Strumpfwaren	
14.39	Herstellung von sonstiger Bekleidung aus gewirktem und gestricktem Stoff	
15	Herstellung von Leder, Lederwaren und Schuhen	
15.1	Herstellung von Leder und Lederwaren (ohne Herstellung von Lederbekleidung)	VG
15.11	Herstellung von Leder und Lederfaserstoff; Zurichtung und Färben von Fellen	
15.12	Lederverarbeitung (ohne Herstellung von Lederbekleidung)	
15.2	Herstellung von Schuhen	VG
15.20	Herstellung von Schuhen	
16	Herstellung von Holz-, Flecht-, Korb- und Korkwaren (ohne Möbel)	
16.1	Säge-, Hobel- und Holzimprägnierwerke	VO
16.10	Säge-, Hobel- und Holzimprägnierwerke	
16.2	Herstellung von sonstigen Holz-, Kork-, Flecht- und Korbwaren (ohne Möbel)	VO
16.21	Herstellung von Furnier-, Sperrholz-, Holzfaser- und Holzspanplatten	
16.22	Herstellung von Parketttafeln	
16.23	Herstellung von sonstigen Konstruktionsteilen, Fertigbauteilen, Ausbauelementen und Fertigteilbauten aus Holz	
16.24	Herstellung von Verpackungsmitteln, Lagerbehältern und Ladungsträgern aus Holz	
16.29	Herstellung von Holzwaren a. n. g., Kork-, Flecht- und Korbwaren (ohne Möbel)	

Noch: **Wirtschaftszweige des Verarbeitenden Gewerbes sowie
des Bergbaus und der Gewinnung von Steinen und Erden**
aus: **Klassifikation der Wirtschaftszweige Ausgabe 2008 (WZ 2008)**

Abteilung — Gruppe — Klasse	Bezeichnung	Haupt gruppe
noch: Abschnitt C	Verarbeitendes Gewerbe	
17	Herstellung von Papier, Pappe und Waren daraus	
17.1	Herstellung von Holz- und Zellstoff, Papier, Karton und Pappe	VO
17.11	Herstellung von Holz- und Zellstoff	
17.12	Herstellung von Papier, Karton und Pappe	
17.2	Herstellung von Waren aus Papier, Karton und Pappe	VO
17.21	Herstellung von Wellpapier und -pappe sowie von Verpackungsmitteln aus Papier, Karton und Pappe	
17.22	Herstellung von Haushalts-, Hygiene- und Toilettenartikeln aus Zellstoff, Papier und Pappe	
17.23	Herstellung von Schreibwaren und Bürobedarf aus Papier, Karton und Pappe	
17.24	Herstellung von Tapeten	
17.29	Herstellung von sonstigen Waren aus Papier, Karton und Pappe	
18	Herstellung von Druckerzeugnissen; Vervielfältigung von bespielten Ton-, Bild- und Datenträgern	
18.1	Herstellung von Druckerzeugnissen	VG
18.11	Drucken von Zeitungen	
18.12	Drucken a. n. g.	
18.13	Druck- und Medienvorstufe	
18.14	Binden von Druckerzeugnissen und damit verbundene Dienstleistungen	
18.2	Vervielfältigung von bespielten Ton-, Bild- und Datenträgern	VG
18.20	Vervielfältigung von bespielten Ton-, Bild- und Datenträgern	
19	Kokerei und Mineralölverarbeitung	
19.1	Kokerei	EN
19.10	Kokerei	
19.2	Mineralölverarbeitung	EN
19.20	Mineralölverarbeitung	
20	Herstellung von chemischen Erzeugnissen	
20.1	Herstellung von chemischen Grundstoffen, Düngemitteln und Stickstoffverbindungen, Kunststoffen in Primärformen und synthetischem Kautschuk in Primärformen	VO
20.11	Herstellung von Industriegasen	
20.12	Herstellung von Farbstoffen und Pigmenten	
20.13	Herstellung von sonstigen anorganischen Grundstoffen und Chemikalien	
20.14	Herstellung von sonstigen organischen Grundstoffen und Chemikalien	
20.15	Herstellung von Düngemitteln und Stickstoffverbindungen	
20.16	Herstellung von Kunststoffen in Primärformen	
20.17	Herstellung von synthetischem Kautschuk in Primärformen	
20.2	Herstellung von Schädlingsbekämpfungsmitteln, Pflanzenschutz- und Desinfektionsmitteln	VO
20.20	Herstellung von Schädlingsbekämpfungsmitteln, Pflanzenschutz- und Desinfektionsmitteln	
20.3	Herstellung von Anstrichmitteln, Druckfarben und Kitt	VO
20.30	Herstellung von Anstrichmitteln, Druckfarben und Kitt	
20.4	Herstellung von Seifen, Wasch-, Reinigungs- und Körperpflegemitteln sowie von Duftstoffen	VG
20.41	Herstellung von Seifen, Wasch-, Reinigungs- und Poliermitteln	
20.42	Herstellung von Körperpflegemitteln und Duftstoffen	

Noch: **Wirtschaftszweige des Verarbeitenden Gewerbes sowie
des Bergbaus und der Gewinnung von Steinen und Erden**
aus: **Klassifikation der Wirtschaftszweige Ausgabe 2008 (WZ 2008)**

Abteilung — Gruppe — Klasse	Bezeichnung	Haupt gruppe
noch: Abschnitt C	Verarbeitendes Gewerbe	
20.5	Herstellung von sonstigen chemischen Erzeugnissen	VO
20.51	Herstellung von pyrotechnischen Erzeugnissen	
20.52	Herstellung von Klebstoffen	
20.53	Herstellung von etherischen Ölen	
20.59	Herstellung von sonstigen chemischen Erzeugnissen a. n. g.	
20.6	Herstellung von Chemiefasern	VO
20.60	Herstellung von Chemiefasern	
21	Herstellung von pharmazeutischen Erzeugnissen	
21.1	Herstellung von pharmazeutischen Grundstoffen	VG
21.10	Herstellung von pharmazeutischen Grundstoffen	
21.2	Herstellung von pharmazeutischen Spezialitäten und sonstigen pharmazeutischen Erzeugnissen	VG
21.20	Herstellung von pharmazeutischen Spezialitäten und sonstigen pharmazeutischen Erzeugnissen	
22	Herstellung von Gummi- und Kunststoffwaren	
22.1	Herstellung von Gummiwaren	VO
22.11	Herstellung und Runderneuerung von Bereifungen	
22.19	Herstellung von sonstigen Gummiwaren	
22.2	Herstellung von Kunststoffwaren	VO
22.21	Herstellung von Platten, Folien, Schläuchen und Profilen aus Kunststoffen	
22.22	Herstellung von Verpackungsmitteln aus Kunststoffen	
22.23	Herstellung von Baubedarfsartikeln aus Kunststoffen	
22.29	Herstellung von sonstigen Kunststoffwaren	
23	Herstellung von Glas und Glaswaren, Keramik, Verarbeitung von Steinen und Erden	
23.1	Herstellung von Glas und Glaswaren	VO
23.11	Herstellung von Flachglas	
23.12	Veredlung und Bearbeitung von Flachglas	
23.13	Herstellung von Hohlglas	
23.14	Herstellung von Glasfasern und Waren daraus	
23.19	Herstellung, Veredlung und Bearbeitung von sonstigem Glas einschließlich technischen Glaswaren	
23.2	Herstellung von feuerfesten keramischen Werkstoffen und Waren	VO
23.20	Herstellung von feuerfesten keramischen Werkstoffen und Waren	
23.3	Herstellung von keramischen Baumaterialien	VO
23.31	Herstellung von keramischen Wand- und Bodenfliesen und -platten	
23.32	Herstellung von Ziegeln und sonstiger Baukeramik	
23.4	Herstellung von sonstigen Porzellan- und keramischen Erzeugnissen	VO
23.41	Herstellung von keramischen Haushaltswaren und Ziergegenständen	
23.42	Herstellung von Sanitärkeramik	
23.43	Herstellung von Isolatoren und Isolierteilen aus Keramik	
23.44	Herstellung von keramischen Erzeugnissen für sonstige technische Zwecke	
23.49	Herstellung von sonstigen keramischen Erzeugnissen	

Noch: **Wirtschaftszweige des Verarbeitenden Gewerbes sowie
des Bergbaus und der Gewinnung von Steinen und Erden**
aus: **Klassifikation der Wirtschaftszweige Ausgabe 2008 (WZ 2008)**

Abteilung — Gruppe — Klasse	Bezeichnung	Haupt gruppe
noch: Abschnitt C	Verarbeitendes Gewerbe	
23.5	Herstellung von Zement, Kalk und gebranntem Gips	VO
23.51	Herstellung von Zement	
23.52	Herstellung von Kalk und gebranntem Gips	
23.6	Herstellung von Erzeugnissen aus Beton, Zement und Gips	VO
23.61	Herstellung von Erzeugnissen aus Beton, Zement und Kalksandstein für den Bau	
23.62	Herstellung von Gipserzeugnissen für den Bau	
23.63	Herstellung von Frischbeton (Transportbeton)	
23.64	Herstellung von Mörtel und anderem Beton (Trockenbeton)	
23.65	Herstellung von Faserzementwaren	
23.69	Herstellung von sonstigen Erzeugnissen aus Beton, Zement und Gips a. n. g.	
23.7	Be- und Verarbeitung von Naturwerksteinen und Natursteinen a. n. g.	VO
23.70	Be- und Verarbeitung von Naturwerksteinen und Natursteinen a. n. g.	
23.9	Herstellung von Schleifkörpern und Schleifmitteln auf Unterlage sowie sonstigen Erzeugnissen aus nichtmetallischen Mineralien a. n. g.	VO
23.91	Herstellung von Schleifkörpern und Schleifmitteln auf Unterlage	
23.99	Herstellung von sonstigen Erzeugnissen aus nichtmetallischen Mineralien a. n. g.	
24	Metallerzeugung und -bearbeitung	
24.1	Erzeugung von Roheisen, Stahl und Ferrolegierungen	VO
24.10	Erzeugung von Roheisen, Stahl und Ferrolegierungen	
24.2	Herstellung von Stahlrohren, Rohrform-, Rohrverschluss- und Rohrverbindungsstücken aus Stahl	VO
24.20	Herstellung von Stahlrohren, Rohrform-, Rohrverschluss- und Rohrverbindungsstücken aus Stahl	
24.3	Sonstige erste Bearbeitung von Eisen und Stahl	VO
24.31	Herstellung von Blankstahl	
24.32	Herstellung von Kaltband mit einer Breite von weniger als 600 mm	
24.33	Herstellung von Kaltprofilen	
24.34	Herstellung von kaltgezogenem Draht	
24.4	Erzeugung und erste Bearbeitung von NE-Metallen	VO
24.41	Erzeugung und erste Bearbeitung von Edelmetallen	
24.42	Erzeugung und erste Bearbeitung von Aluminium	
24.43	Erzeugung und erste Bearbeitung von Blei, Zink und Zinn	
24.44	Erzeugung und erste Bearbeitung von Kupfer	
24.45	Erzeugung und erste Bearbeitung von sonstigen NE-Metallen	
24.46	Aufbereitung von Kernbrennstoffen	
24.5	Gießereien	VO
24.51	Eisengießereien	
24.52	Stahlgießereien	
24.53	Leichtmetallgießereien	
24.54	Buntmetallgießereien	

Noch: **Wirtschaftszweige des Verarbeitenden Gewerbes sowie
des Bergbaus und der Gewinnung von Steinen und Erden**
aus: **Klassifikation der Wirtschaftszweige Ausgabe 2008 (WZ 2008)**

Abteilung — Gruppe — Klasse	Bezeichnung	Haupt gruppe
noch: Abschnitt C	Verarbeitendes Gewerbe	
25	Herstellung von Metallerzeugnissen	
25.1	Stahl- und Leichtmetallbau	IG
25.11	Herstellung von Metallkonstruktionen	
25.12	Herstellung von Ausbauelementen aus Metall	
25.2	Herstellung von Metalltanks und -behältern; Herstellung von Heizkörpern und -kesseln für Zentralheizungen	IG
25.21	Herstellung von Heizkörpern und -kesseln für Zentralheizungen	
25.29	Herstellung von Sammelbehältern, Tanks u. ä. Behältern aus Metall	
25.3	Herstellung von Dampfkesseln (ohne Zentralheizungskessel)	IG
25.30	Herstellung von Dampfkesseln (ohne Zentralheizungskessel)	
25.4	Herstellung von Waffen und Munition	IG
25.40	Herstellung von Waffen und Munition	
25.5	Herstellung von Schmiede-, Press-, Zieh- und Stanzteilen, gewalzten Ringen und pulvermetallurgischen Erzeugnissen	VO
25.50	Herstellung von Schmiede-, Press-, Zieh- und Stanzteilen, gewalzten Ringen und pulvermetallurgischen Erzeugnissen	
25.6	Oberflächenveredlung und Wärmebehandlung; Mechanik a. n. g.	VO
25.61	Oberflächenveredlung und Wärmebehandlung	
25.62	Mechanik a. n. g.	
25.7	Herstellung von Schneidwaren, Werkzeugen, Schlössern und Beschlägen aus unedlen Metallen	VO
25.71	Herstellung von Schneidwaren und Bestecken aus unedlen Metallen	
25.72	Herstellung von Schlössern und Beschlägen aus unedlen Metallen	
25.73	Herstellung von Werkzeugen	
25.9	Herstellung von sonstigen Metallwaren	VO
25.91	Herstellung von Fässern, Trommeln, Dosen, Eimern u. ä. Behältern aus Metall	
25.92	Herstellung von Verpackungen und Verschlüssen aus Eisen, Stahl und NE-Metall	
25.93	Herstellung von Drahtwaren, Ketten und Federn	
25.94	Herstellung von Schrauben und Nieten	
25.99	Herstellung von sonstigen Metallwaren a. n. g.	
26	Herstellung von Datenverarbeitungsgeräten, elektronischen und optischen Erzeugnissen	
26.1	Herstellung von elektronischen Bauelementen und Leiterplatten	VO
26.11	Herstellung von elektronischen Bauelementen	
26.12	Herstellung von bestückten Leiterplatten	
26.2	Herstellung von Datenverarbeitungsgeräten und peripheren Geräten	IG
26.20	Herstellung von Datenverarbeitungsgeräten und peripheren Geräten	
26.3	Herstellung von Geräten und Einrichtungen der Telekommunikationstechnik	IG
26.30	Herstellung von Geräten und Einrichtungen der Telekommunikationstechnik	
26.4	Herstellung von Geräten der Unterhaltungselektronik	GG
26.40	Herstellung von Geräten der Unterhaltungselektronik	

Noch: **Wirtschaftszweige des Verarbeitenden Gewerbes sowie
des Bergbaus und der Gewinnung von Steinen und Erden**
aus: **Klassifikation der Wirtschaftszweige Ausgabe 2008 (WZ 2008)**

Abteilung — Gruppe — Klasse	Bezeichnung	Haupt gruppe
noch: Abschnitt C	Verarbeitendes Gewerbe	
26.5	Herstellung von Mess-, Kontroll-, Navigations- u. ä. Instrumenten und Vorrichtungen; Herstellung von Uhren	IG
26.51	Herstellung von Mess-, Kontroll-, Navigations- u. ä Instrumenten und Vorrichtungen	
26.52	Herstellung von Uhren	
26.6	Herstellung von Bestrahlungs- und Elektrotherapiegeräten und elektromedizinischen Geräten	IG
26.60	Herstellung von Bestrahlungs- und Elektrotherapiegeräten und elektromedizinischen Geräten	
26.7	Herstellung von optischen und fotografischen Instrumenten und Geräten	GG
26.70	Herstellung von optischen und fotografischen Instrumenten und Geräten	
26.8	Herstellung von magnetischen und optischen Datenträgern	VO
26.80	Herstellung von magnetischen und optischen Datenträgern	
27	Herstellung von elektrischen Ausrüstungen	
27.1	Herstellung von Elektromotoren, Generatoren, Transformatoren, Elektrizitätsverteilungs- und -schalteinrichtungen	VO
27.11	Herstellung von Elektromotoren, Generatoren und Transformatoren	
27.12	Herstellung von Elektrizitätsverteilungs- und -schalteinrichtungen	
27.2	Herstellung von Batterien und Akkumulatoren	VO
27.20	Herstellung von Batterien und Akkumulatoren	
27.3	Herstellung von Kabeln und elektrischem Installationsmaterial	VO
27.31	Herstellung von Glasfaserkabeln	
27.32	Herstellung von sonstigen elektronischen und elektrischen Drähten und Kabeln	
27.33	Herstellung von elektrischem Installationsmaterial	
27.4	Herstellung von elektrischen Lampen und Leuchten	VO
27.40	Herstellung von elektrischen Lampen und Leuchten	
27.5	Herstellung von Haushaltsgeräten	GG
27.51	Herstellung von elektrischen Haushaltsgeräten	
27.52	Herstellung von nicht elektrischen Haushaltsgeräten	
27.9	Herstellung von sonstigen elektrischen Ausrüstungen und Geräten a. n. g.	VO
27.90	Herstellung von sonstigen elektrischen Ausrüstungen und Geräten a. n. g.	
28	Maschinenbau	
28.1	Herstellung von nicht wirtschaftszweigspezifischen Maschinen	IG
28.11	Herstellung von Verbrennungsmotoren und Turbinen (ohne Motoren für Luft- und Straßenfahrzeuge)	
28.12	Herstellung von hydraulischen und pneumatischen Komponenten und Systemen	
28.13	Herstellung von Pumpen und Kompressoren a. n. g.	
28.14	Herstellung von Armaturen a. n. g.	
28.15	Herstellung von Lagern, Getrieben, Zahnrädern und Antriebselementen	

Noch: **Wirtschaftszweige des Verarbeitenden Gewerbes sowie
des Bergbaus und der Gewinnung von Steinen und Erden**
aus: **Klassifikation der Wirtschaftszweige Ausgabe 2008 (WZ 2008)**

Abteilung — Gruppe — Klasse	Bezeichnung	Haupt gruppe
noch: Abschnitt C	Verarbeitendes Gewerbe	
28.2	Herstellung von sonstigen nicht wirtschaftszweigspezifischen Maschinen	IG
28.21	Herstellung von Öfen und Brennern	
28.22	Herstellung von Hebezeugen und Fördermitteln	
28.23	Herstellung von Büromaschinen (ohne Datenverarbeitungsgeräte und periphere Geräte)	
28.24	Herstellung von handgeführten Werkzeugen mit Motorantrieb	
28.25	Herstellung von kälte- und lufttechnischen Erzeugnissen, nicht für den Haushalt	
28.29	Herstellung von sonstigen nicht wirtschaftszweigspezifischen Maschinen a. n. g.	
28.3	Herstellung von land- und forstwirtschaftlichen Maschinen	IG
28.30	Herstellung von land- und forstwirtschaftlichen Maschinen	
28.4	Herstellung von Werkzeugmaschinen	IG
28.41	Herstellung von Werkzeugmaschinen für die Metallbearbeitung	
28.49	Herstellung von sonstigen Werkzeugmaschinen	
28.9	Herstellung von Maschinen für sonstige bestimmte Wirtschaftszweige	IG
28.91	Herstellung von Maschinen für die Metallerzeugung, von Walzwerkeinrichtungen und Gießmaschinen	
28.92	Herstellung von Bergwerks-, Bau- und Baustoffmaschinen	
28.93	Herstellung von Maschinen für die Nahrungs- und Genussmittelerzeugung und die Tabakverarbeitung	
28.94	Herstellung von Maschinen für die Textil- und Bekleidungsherstellung und die Lederverarbeitung	
28.95	Herstellung von Maschinen für die Papiererzeugung und -verarbeitung	
28.96	Herstellung von Maschinen für die Verarbeitung von Kunststoffen und Kautschuk	
28.99	Herstellung von Maschinen für sonstige bestimmte Wirtschaftszweige a. n. g.	
29	Herstellung von Kraftwagen und Kraftwagenteilen	
29.1	Herstellung von Kraftwagen und Kraftwagenmotoren	IG
29.10	Herstellung von Kraftwagen und Kraftwagenmotoren	
29.2	Herstellung von Karosserien, Aufbauten und Anhängern	IG
29.20	Herstellung von Karosserien, Aufbauten und Anhängern	
29.3	Herstellung von Teilen und Zubehör für Kraftwagen	IG
29.31	Herstellung elektrischer und elektronischer Ausrüstungsgegenstände für Kraftwagen	
29.32	Herstellung von sonstigen Teilen und sonstigem Zubehör für Kraftwagen	
30	Sonstiger Fahrzeugbau	
30.1	Schiff- und Bootsbau	IG
30.11	Schiffbau (ohne Boots- und Yachtbau)	
30.12	Boots- und Yachtbau	
30.2	Schienenfahrzeugbau	IG
30.20	Schienenfahrzeugbau	

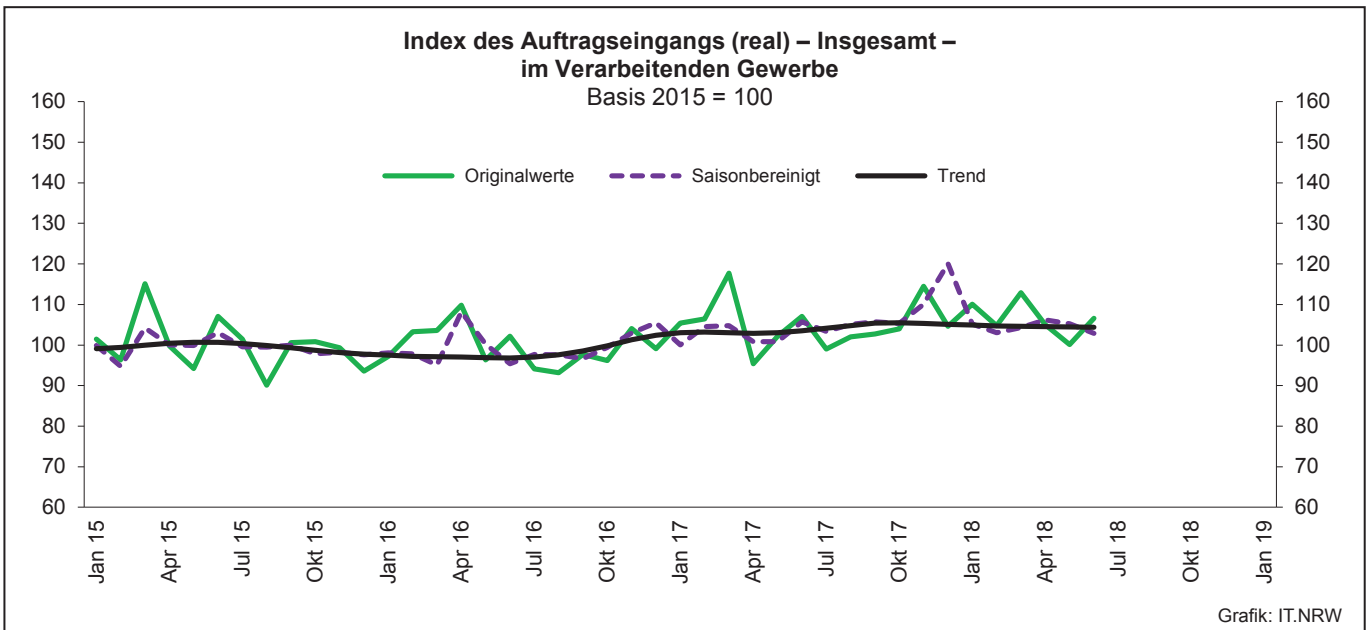
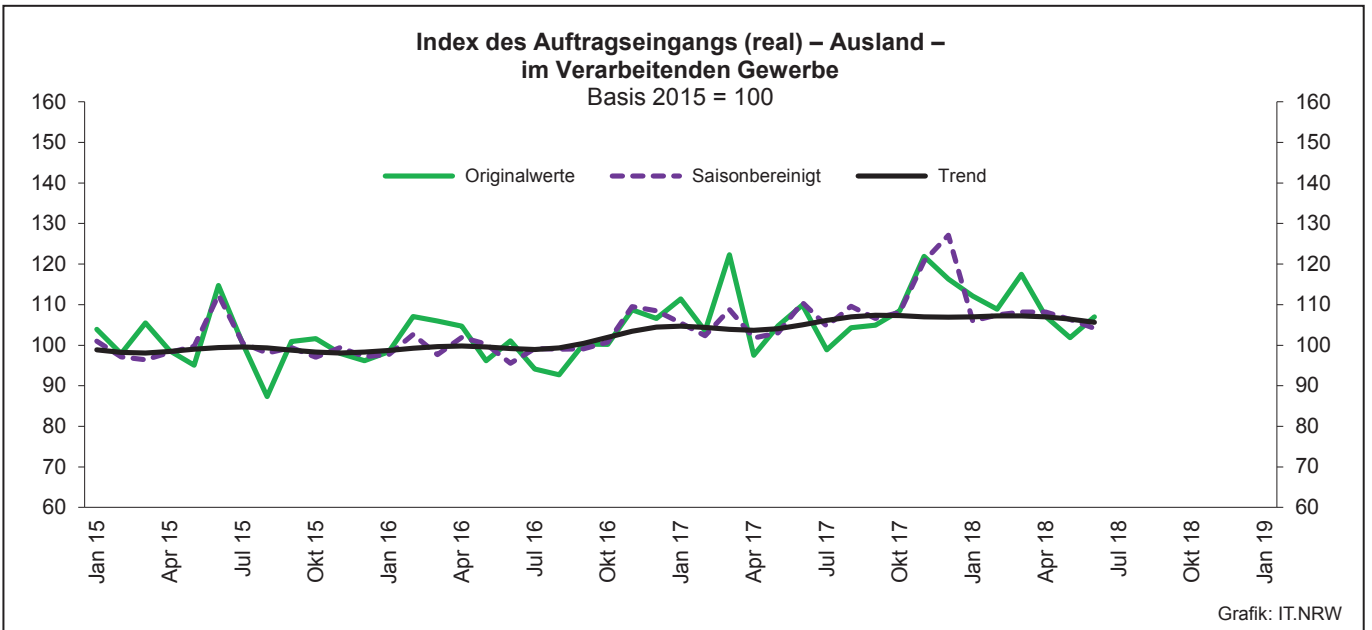
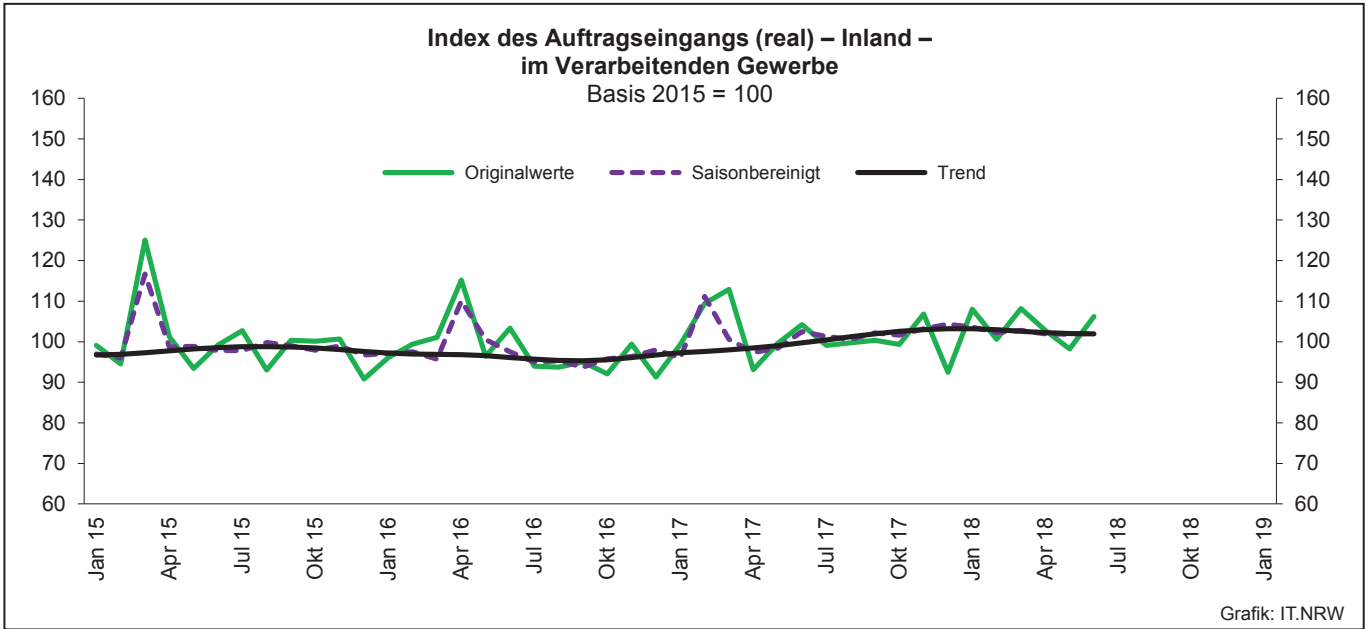
Noch: **Wirtschaftszweige des Verarbeitenden Gewerbes sowie
des Bergbaus und der Gewinnung von Steinen und Erden**
aus: **Klassifikation der Wirtschaftszweige Ausgabe 2008 (WZ 2008)**

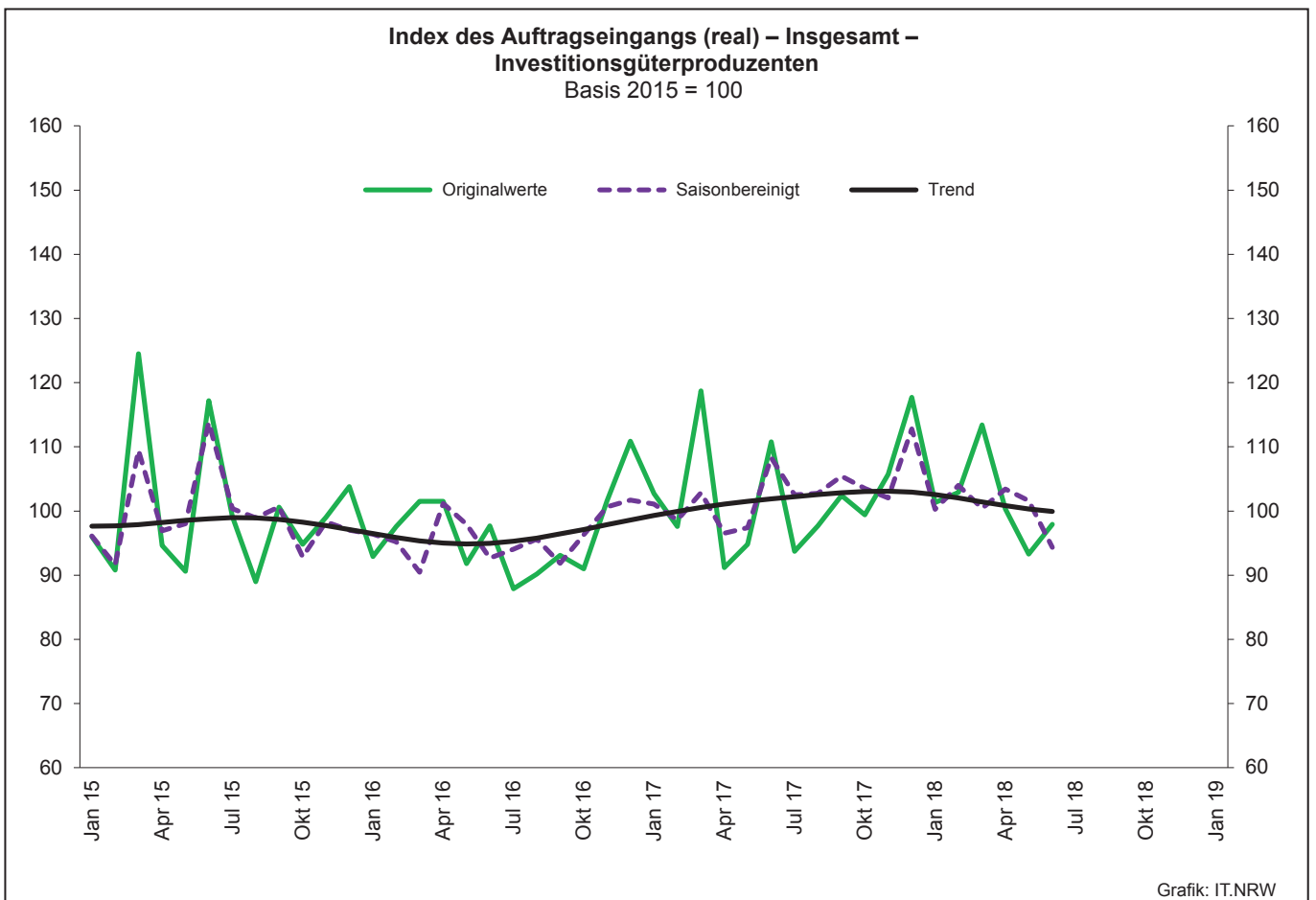
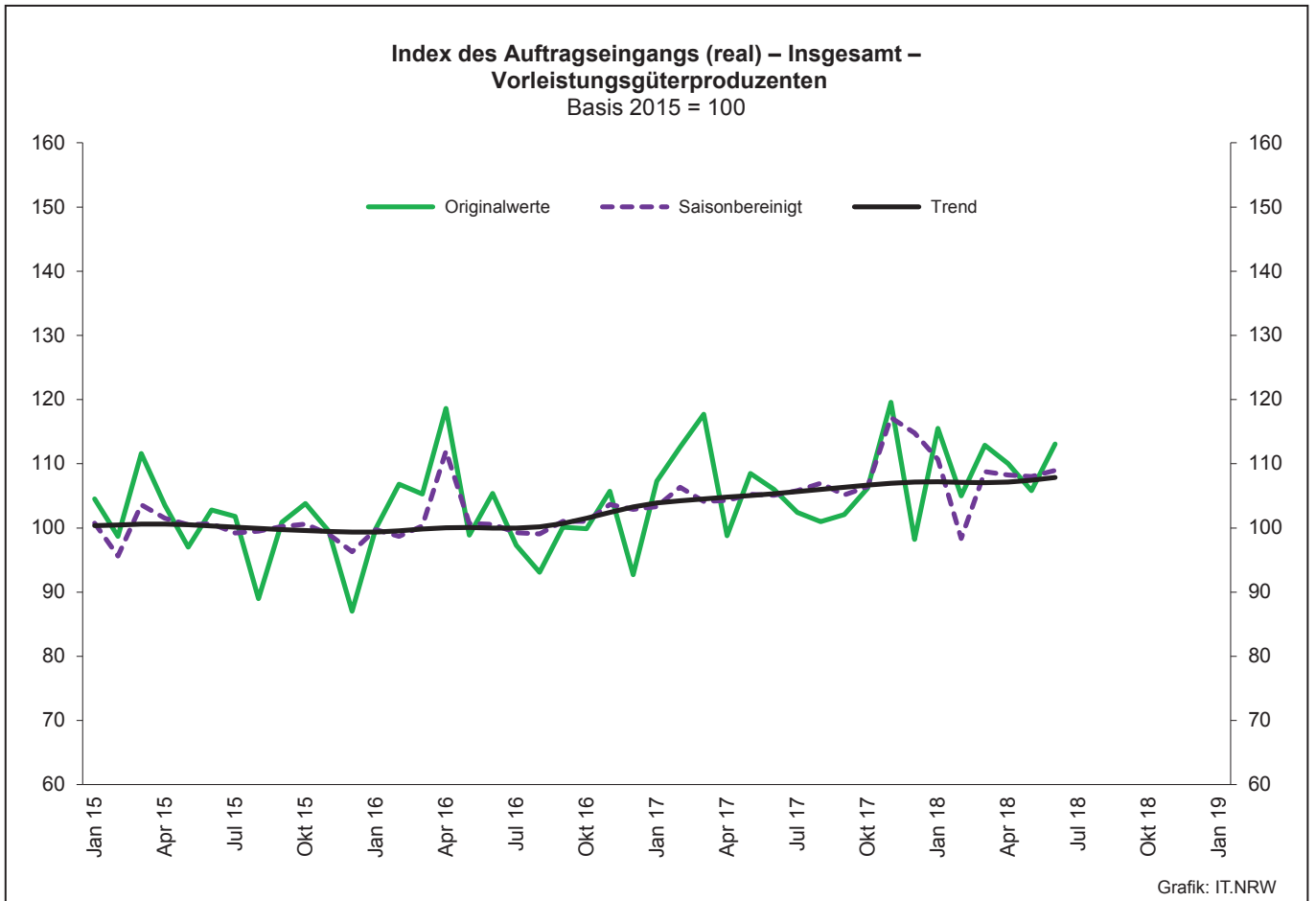
Abteilung Gruppe Klasse	Bezeichnung	Haupt gruppe
noch: Abschnitt C	Verarbeitendes Gewerbe	
30.3	Luft- und Raumfahrzeugbau	IG
30.30	Luft- und Raumfahrzeugbau	
30.4	Herstellung von militärischen Kampffahrzeugen	IG
30.40	Herstellung von militärischen Kampffahrzeugen	
30.9	Herstellung von Fahrzeugen a. n. g.	GG
30.91	Herstellung von Krafträdern	
30.92	Herstellung von Fahrrädern sowie von Behindertenfahrzeugen	
30.99	Herstellung von sonstigen Fahrzeugen a. n. g.	
31	Herstellung von Möbeln	
31.0	Herstellung von Möbeln	GG
31.01	Herstellung von Büro- und Ladenmöbeln	
31.02	Herstellung von Küchenmöbeln	
31.03	Herstellung von Matratzen	
31.09	Herstellung von sonstigen Möbeln	
32	Herstellung von sonstigen Waren	
32.1	Herstellung von Münzen, Schmuck und ähnlichen Erzeugnissen	GG
32.11	Herstellung von Münzen	
32.12	Herstellung von Schmuck, Gold- und Silberschmiedewaren (ohne Fantasieschmuck)	
32.13	Herstellung von Fantasieschmuck	
32.2	Herstellung von Musikinstrumenten	GG
32.20	Herstellung von Musikinstrumenten	
32.3	Herstellung von Sportgeräten	VG
32.30	Herstellung von Sportgeräten	
32.4	Herstellung von Spielwaren	VG
32.40	Herstellung von Spielwaren	
32.5	Herstellung von medizinischen und zahnmedizinischen Apparaten und Materialien	IG
32.50	Herstellung von medizinischen und zahnmedizinischen Apparaten und Materialien	
32.9	Herstellung von Erzeugnissen a. n. g.	VG
32.91	Herstellung von Besen und Bürsten	
32.99	Herstellung von sonstigen Erzeugnissen a. n. g.	
33	Reparatur und Installation von Maschinen und Ausrüstungen	
33.1	Reparatur von Metallerzeugnissen, Maschinen und Ausrüstungen	IG
33.11	Reparatur von Metallerzeugnissen	
33.12	Reparatur von Maschinen	
33.13	Reparatur von elektronischen und optischen Geräten	
33.14	Reparatur von elektrischen Ausrüstungen	
33.15	Reparatur und Instandhaltung von Schiffen, Booten und Yachten	
33.16	Reparatur und Instandhaltung von Luft- und Raumfahrzeugen	
33.17	Reparatur und Instandhaltung von Fahrzeugen a. n. g.	
33.19	Reparatur von sonstigen Ausrüstungen	
33.2	Installation von Maschinen und Ausrüstungen a. n. g.	IG
33.20	Installation von Maschinen und Ausrüstungen a. n. g.	

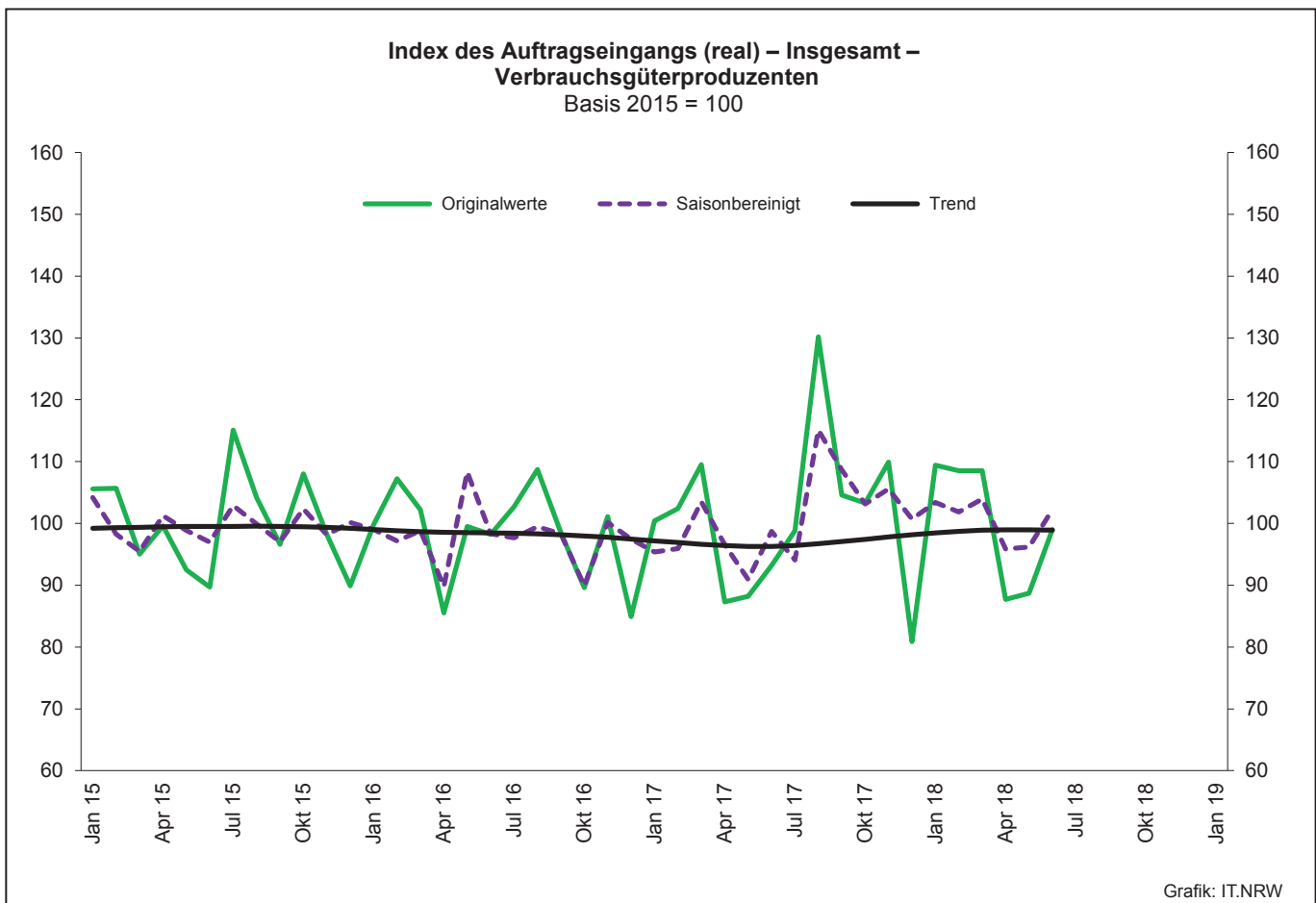
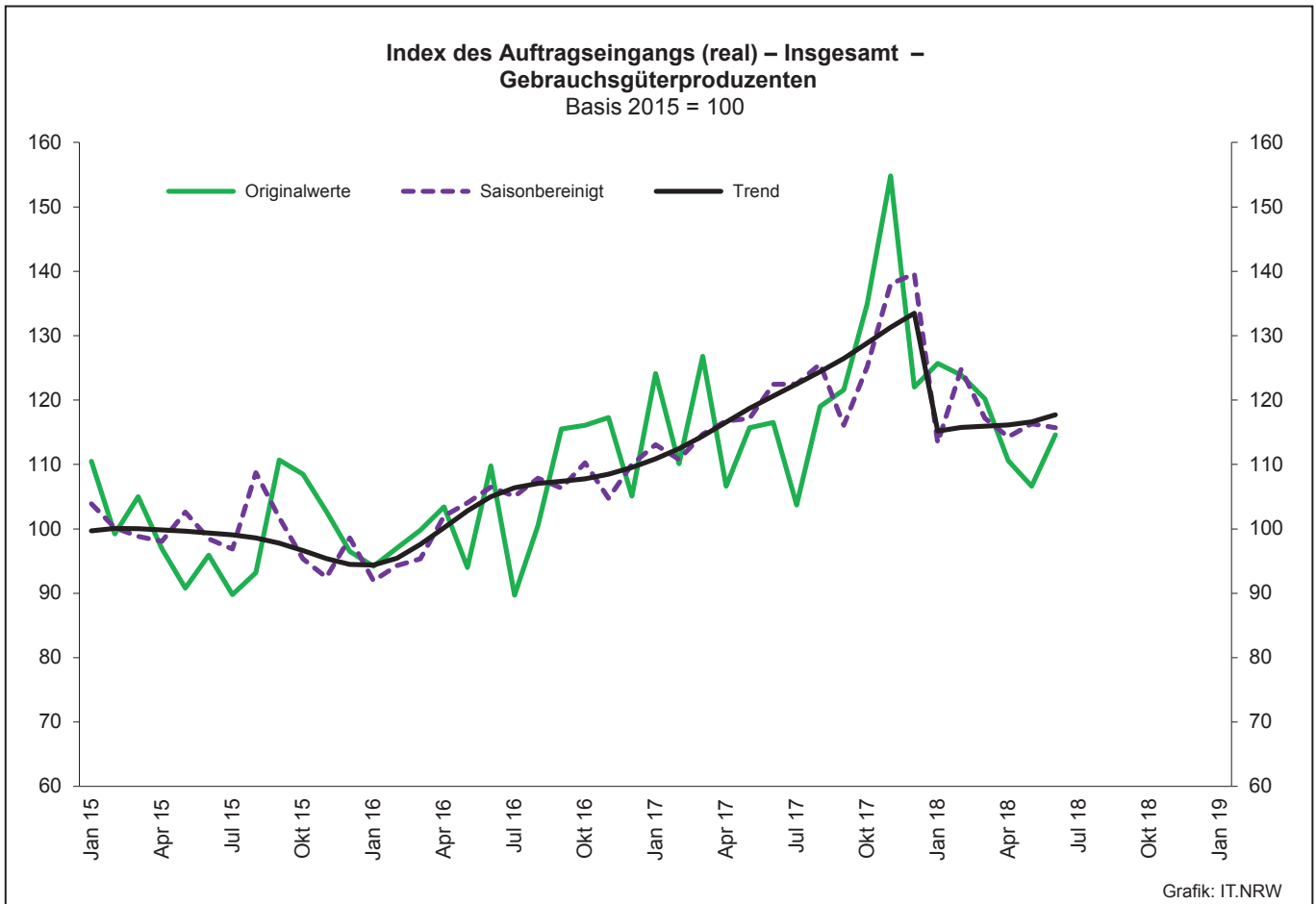
1. Übersicht über die wirtschaftliche Entwicklung in Nordrhein-Westfalen 2006 – 2018*)

Jahr Monat	Auftrags- eingangs- index – real – Basis 2015 = 100	Produktions- index im Verarbeitenden Gewerbe ¹⁾ Basis 2010 = 100	Betriebe Anzahl	Beschäftigte	Gesamtumsatz	
					insgesamt	darunter Auslandsumsatz
					1 000 EUR	
2006	–	106,9	10 210	1 253 547	329 702 829	134 101 177
2007	–	110,5	10 249	1 283 262	354 367 421	148 419 493
2008	–	109,5	9 962	1 259 689	355 282 782	148 016 284
2009	–	88,4	9 840	1 193 056	280 183 525	112 938 567
2010	104,3	100,0	9 570	1 170 672	315 394 766	131 253 761
2011	109,2	105,0	9 613	1 199 644	348 101 951	145 685 564
2012	102,8	103,3	9 928	1 218 009	342 530 278	143 654 684
2013	103,0	102,2	9 951	1 215 885	339 997 818	144 980 166
2014	101,6	100,9	10 038	1 219 747	337 697 507	145 613 125
2015	100,0	99,9	10 088	1 219 289	333 677 159	145 518 916
2016	99,7	99,8	10 116	1 215 293	331 932 762	146 221 556
2017	105,1	103,8	10 144	1 228 302	350 096 604	155 508 471
2016 ²⁾						
Januar	97,2	96,2	5 060	1 056 205	22 826 255	10 313 134
Februar	103,3	98,4	5 126	1 057 563	24 775 784	11 491 950
März	103,6	102,8	5 154	1 060 430	26 027 193	11 959 187
April	109,8	100,7	5 151	1 058 497	25 415 037	11 653 596
Mai	96,3	104,0	5 143	1 057 378	24 505 052	11 322 604
Juni	102,2	102,6	5 137	1 056 869	27 333 476	12 893 228
Juli	94,1	94,2	5 136	1 058 719	23 932 277	10 768 629
August	93,2	91,7	5 129	1 064 651	24 331 905	10 897 035
September	97,7	101,1	5 122	1 065 108	26 979 156	12 417 532
Oktober	96,2	102,1	5 113	1 063 452	24 948 916	11 258 338
November	104,1	106,6	5 108	1 062 284	27 973 439	13 147 977
Dezember	99,1	97,4	5 101	1 058 579	24 980 011	11 799 796
2017 ²⁾						
Januar	105,4	94,1	5 061	1 057 826	24 935 627	11 566 486
Februar	106,4	102,1	5 101	1 061 057	25 250 983	11 844 939
März	117,7	104,6	5 145	1 062 956	30 130 096	14 177 676
April	95,4	107,9	5 134	1 061 937	24 493 159	11 131 351
Mai	102,2	104,4	5 133	1 063 461	27 554 302	12 732 345
Juni	107,1	108,7	5 132	1 064 422	27 485 796	12 916 084
Juli	99,0	100,7	5 127	1 068 124	25 845 076	11 896 223
August	102,0	93,9	5 119	1 074 750	25 850 440	11 520 386
September	102,7	104,9	5 114	1 075 815	27 620 048	12 629 594
Oktober	104,0	104,9	5 112	1 075 905	26 686 199	12 145 424
November	114,5	110,5	5 105	1 076 328	29 378 573	13 700 523
Dezember	104,6	108,8	5 097	1 072 275	26 149 067	12 427 107
2018 ²⁾						
Januar	110,1	97,5	5 026	1 075 059	26 912 905	12 527 701
Februar	104,8	104,5	5 165	1 082 473	26 340 920	12 274 853
März	112,9	108,1	5 192	1 087 046	29 599 330	13 933 636
April	105,0	105,5	5 188	1 085 581	26 918 678	12 379 497
Mai	100,1	108,2	5 178	1 086 014	27 061 776	12 501 407
Juni	106,6	105,7	5 171	1 087 295	29 471 201	13 842 107
Juli
August
September
Oktober
November
Dezember

*) Bei den Jahreswerten beziehen sich alle Angaben auf Betriebe von Unternehmen mit im Allgemeinen 20 und mehr Beschäftigten. – 1) arbeitstäglich bereinigt
– 2) Betriebe mit 50 und mehr tätigen Personen







2. Auftragseingangsindex im Verarbeitenden Gewerbe Nordrhein-Westfalens

Nominalindex Inland

Systematik-Nr.	Wirtschaftszweig Hauptgruppe	Jahr 2017	Juni 2017	Mai 2018	Juni 2018	Veränderung gegenüber Vorjahres- monat in %
Basis 2015 = 100						
13	Herstellung von Textilien	101,1	107,8	108,0	108,1	+0,3
14	Herstellung von Bekleidung	105,7	42,9	55,9	44,3	+3,3
17	Herstellung von Papier, Pappe und Waren daraus	100,7	101,3	105,6	106,5	+5,1
20	Herstellung von chemischen Erzeugnissen	101,8	101,3	102,2	113,4	+11,9
20.1	Herstellung von chemischen Grundstoffen, Düngemitteln und Stickstoffverbindungen, Kunststoffen in Primärformen und synthetischem Kautschuk in Primärformen	103,8	101,8	103,5	122,7	+20,5
21	Herstellung von pharmazeutischen Erzeugnissen	67,2	73,2	69,9	80,5	+10,0
24	Metallerzeugung und -bearbeitung	113,5	106,0	110,4	117,8	+11,1
24.1	Erzeugung von Roheisen, Stahl und Ferrolegierungen	103,5	101,3	105,0	110,6	+9,2
24.4	Erzeugung und erste Bearbeitung von NE-Metallen	108,8	100,0	109,5	111,7	+11,7
24.5	Gießereien	107,0	117,8	124,7	128,6	+9,2
25	Herstellung von Metallerzeugnissen	105,2	106,8	105,8	112,5	+5,3
25.5	Herstellung von Schmiede-, Press-, Zieh- und Stanzteilen, gewalzten Ringen und pulvermetallurgischen Erzeugnissen	107,9	113,1	111,8	119,8	+5,9
25.7	Herstellung von Schneidwaren, Werkzeugen, Schlössern und Beschlägen aus unedlen Metallen	98,8	95,2	94,6	105,5	+10,8
26	Herstellung von Datenverarbeitungsgeräten, elektronischen und optischen Erzeugnissen	109,7	107,2	159,0	160,1	+49,3
27	Herstellung von elektrischen Ausrüstungen	105,5	111,0	95,5	115,3	+3,9
27.1	Herstellung von Elektromotoren, Generatoren, Transformatoren, Elektrizitätsverteilungs- und -schalteinrichtungen	106,1	127,0	94,3	123,4	-2,8
28	Maschinenbau	101,7	103,5	104,6	115,3	+11,4
28.1	Herstellung von nicht wirtschaftszweigspezifischen Maschinen	98,6	104,5	95,2	110,5	+5,7
29	Herstellung von Kraftwagen und Kraftwagenteilen	102,4	101,0	96,6	103,9	+2,9
30	Sonstiger Fahrzeugbau	63,1	217,4	26,7	36,6	-83,2
C	Verarbeitendes Gewerbe	103,5	106,3	102,6	111,4	+4,8
	Vorleistungsgüterproduzenten	107,0	105,2	107,6	117,8	+12,0
	Investitionsgüterproduzenten	99,9	113,9	97,6	105,5	-7,4
	Gebrauchsgüterproduzenten	111,9	105,2	102,3	102,7	-2,4
	Verbrauchsgüterproduzenten	87,5	82,9	80,3	82,5	-0,5

Noch: 2. Auftragseingangindex im Verarbeitenden Gewerbe Nordrhein-Westfalens

Nominalindex Ausland

Systematik-Nr.	Wirtschaftszweig Hauptgruppe	Jahr 2017	Juni 2017	Mai 2018	Juni 2018	Veränderung gegenüber Vorjahres- monat in %
Basis 2015 = 100						
13	Herstellung von Textilien	101,6	102,9	107,5	116,8	+13,5
14	Herstellung von Bekleidung	97,1	32,4	45,6	31,6	-2,5
17	Herstellung von Papier, Pappe und Waren daraus	108,7	116,4	114,4	122,2	+5,0
20	Herstellung von chemischen Erzeugnissen	106,2	105,2	108,0	119,1	+13,2
20.1	Herstellung von chemischen Grundstoffen, Düngemitteln und Stickstoffverbindungen, Kunststoffen in Primärformen und synthetischem Kautschuk in Primärformen	104,1	103,2	104,2	120,0	+16,3
21	Herstellung von pharmazeutischen Erzeugnissen	126,0	118,9	99,0	126,1	+6,1
24	Metallerzeugung und -bearbeitung	122,8	115,3	119,0	123,7	+7,3
24.1	Erzeugung von Roheisen, Stahl und Ferrolegierungen	131,4	129,4	140,4	152,8	+18,1
24.4	Erzeugung und erste Bearbeitung von NE-Metallen	106,2	100,7	111,0	109,3	+8,5
24.5	Gießereien	102,0	96,9	117,8	130,0	+34,2
25	Herstellung von Metallerzeugnissen	110,9	122,6	115,4	119,9	-2,2
25.5	Herstellung von Schmiede-, Press-, Zieh- und Stanzteilen, gewalzten Ringen und pulvermetallurgischen Erzeugnissen	114,2	125,7	130,3	143,5	+14,2
25.7	Herstellung von Schneidwaren, Werkzeugen, Schlössern und Beschlägen aus unedlen Metallen	109,8	114,4	105,1	108,4	-5,2
26	Herstellung von Datenverarbeitungsgeräten, elektronischen und optischen Erzeugnissen	130,3	166,7	164,4	162,1	-2,8
27	Herstellung von elektrischen Ausrüstungen	111,0	115,5	105,6	114,3	-1,0
27.1	Herstellung von Elektromotoren, Generatoren, Transformatoren, Elektrizitätsverteilungs- und -schalteinrichtungen	112,7	135,6	116,7	123,3	-9,1
28	Maschinenbau	108,5	112,1	100,0	100,7	-10,2
28.1	Herstellung von nicht wirtschaftszweigspezifischen Maschinen	98,0	97,7	107,3	101,8	+4,2
29	Herstellung von Kraftwagen und Kraftwagenteilen	108,2	106,8	97,2	97,0	-9,2
30	Sonstiger Fahrzeugbau	76,7	56,4	26,1	40,8	-27,7
C	Verarbeitendes Gewerbe	110,3	111,5	105,3	110,9	-0,5
	Vorleistungsgüterproduzenten	111,6	112,0	115,5	121,7	+8,7
	Investitionsgüterproduzenten	107,1	111,4	94,4	96,9	-13,0
	Gebrauchsgüterproduzenten	129,9	126,3	112,1	126,2	-0,1
	Verbrauchsgüterproduzenten	115,2	104,6	98,6	116,9	+11,8

Noch: 2. Auftragseingangsindex im Verarbeitenden Gewerbe Nordrhein-Westfalens

Nominalindex Insgesamt

Systematik-Nr.	Wirtschaftszweig Hauptgruppe	Jahr 2017	Juni 2017	Mai 2018	Juni 2018	Veränderung gegenüber Vorjahres- monat in %
Basis 2015 = 100						
13	Herstellung von Textilien	101,4	105,4	107,7	112,4	+6,6
14	Herstellung von Bekleidung	102,0	38,4	51,4	38,9	+1,3
17	Herstellung von Papier, Pappe und Waren daraus	103,9	107,3	109,0	112,7	+5,0
20	Herstellung von chemischen Erzeugnissen	104,3	103,5	105,5	116,5	+12,6
20.1	Herstellung von chemischen Grundstoffen, Düngemitteln und Stickstoffverbindungen, Kunststoffen in Primärformen und synthetischem Kautschuk in Primärformen	104,0	102,6	103,9	121,1	+18,0
21	Herstellung von pharmazeutischen Erzeugnissen	102,9	101,0	87,6	108,1	+7,0
24	Metallerzeugung und -bearbeitung	116,9	109,4	113,6	119,9	+9,6
24.1	Erzeugung von Roheisen, Stahl und Ferrolegierungen	110,8	108,7	114,4	121,7	+12,0
24.4	Erzeugung und erste Bearbeitung von NE-Metallen	107,8	100,3	110,1	110,8	+10,5
24.5	Gießereien	105,0	109,4	121,9	129,2	+18,1
25	Herstellung von Metallerzeugnissen	107,3	112,5	109,3	115,3	+2,5
25.5	Herstellung von Schmiede-, Press-, Zieh- und Stanzteilen, gewalzten Ringen und pulvermetallurgischen Erzeugnissen	110,2	117,8	118,6	128,6	+9,2
25.7	Herstellung von Schneidwaren, Werkzeugen, Schlössern und Beschlägen aus unedlen Metallen	103,6	103,6	99,2	106,8	+3,1
26	Herstellung von Datenverarbeitungsgeräten, elektronischen und optischen Erzeugnissen	121,0	139,9	162,0	161,2	+15,2
27	Herstellung von elektrischen Ausrüstungen	108,3	113,2	100,6	114,8	+1,4
27.1	Herstellung von Elektromotoren, Generatoren, Transformatoren, Elektrizitätsverteilungs- und -schalteinrichtungen	109,2	130,9	104,8	123,3	-5,8
28	Maschinenbau	105,9	108,9	101,7	106,2	-2,5
28.1	Herstellung von nicht wirtschaftszweigspezifischen Maschinen	98,3	100,6	102,0	105,6	+5,0
29	Herstellung von Kraftwagen und Kraftwagenteilen	105,9	104,5	97,0	99,7	-4,6
30	Sonstiger Fahrzeugbau	71,2	128,6	26,7	39,3	-69,4
C	Verarbeitendes Gewerbe	107,0	109,0	104,0	111,2	+2,0
	Vorleistungsgüterproduzenten	109,1	108,2	111,2	119,6	+10,5
	Investitionsgüterproduzenten	104,2	112,4	95,7	100,5	-10,6
	Gebrauchsgüterproduzenten	122,4	117,5	108,0	116,4	-0,9
	Verbrauchsgüterproduzenten	101,4	93,8	89,5	99,8	+6,4

Noch: 2. Auftragseingangsindex im Verarbeitenden Gewerbe Nordrhein-Westfalens

Realindex Inland

Systematik-Nr.	Wirtschaftszweig Hauptgruppe	Jahr 2017	Juni 2017	Mai 2018	Juni 2018	Veränderung gegenüber Vorjahres- monat in %
Basis 2015 = 100						
13	Herstellung von Textilien	101,0	107,6	106,7	106,8	-0,7
14	Herstellung von Bekleidung	104,2	42,1	54,7	43,2	+2,6
17	Herstellung von Papier, Pappe und Waren daraus	99,4	100,2	100,4	101,1	+0,9
20	Herstellung von chemischen Erzeugnissen	100,3	99,3	98,6	108,5	+9,3
20.1	Herstellung von chemischen Grundstoffen, Düngemitteln und Stickstoffverbindungen, Kunststoffen in Primärformen und synthetischem Kautschuk in Primärformen	101,8	99,1	97,8	115,2	+16,2
21	Herstellung von pharmazeutischen Erzeugnissen	66,4	72,3	69,0	79,2	+9,5
24	Metallerzeugung und -bearbeitung	108,2	101,7	99,6	105,3	+3,5
24.1	Erzeugung von Roheisen, Stahl und Ferrolegierungen	96,6	95,1	90,8	95,7	+0,6
24.4	Erzeugung und erste Bearbeitung von NE-Metallen	104,4	98,3	102,0	101,5	+3,3
24.5	Gießereien	107,6	118,5	122,2	125,7	+6,1
25	Herstellung von Metallerzeugnissen	103,6	105,2	101,9	108,3	+2,9
25.5	Herstellung von Schmiede-, Press-, Zieh- und Stanzteilen, gewalzten Ringen und pulvermetallurgischen Erzeugnissen	107,0	112,3	107,8	115,3	+2,7
25.7	Herstellung von Schneidwaren, Werkzeugen, Schlössern und Beschlägen aus unedlen Metallen	97,4	93,8	92,2	102,7	+9,5
26	Herstellung von Datenverarbeitungsgeräten, elektronischen und optischen Erzeugnissen	111,4	108,5	167,6	166,6	+53,5
27	Herstellung von elektrischen Ausrüstungen	103,6	109,1	92,8	111,8	+2,5
27.1	Herstellung von Elektromotoren, Generatoren, Transformatoren, Elektrizitätsverteilungs- und -schalteinrichtungen	104,5	125,2	91,8	120,1	-4,1
28	Maschinenbau	99,6	101,4	101,1	111,4	+9,9
28.1	Herstellung von nicht wirtschaftszweigspezifischen Maschinen	96,7	102,5	92,0	106,9	+4,3
29	Herstellung von Kraftwagen und Kraftwagenteilen	101,8	100,5	95,4	102,5	+2,0
30	Sonstiger Fahrzeugbau	61,9	213,2	25,8	35,5	-83,3
C	Verarbeitendes Gewerbe	101,4	104,2	98,2	106,2	+1,9
	Vorleistungsgüterproduzenten	104,3	102,7	102,0	110,9	+8,0
	Investitionsgüterproduzenten	98,2	112,0	94,8	102,5	-8,5
	Gebrauchsgüterproduzenten	109,3	102,8	98,8	99,3	-3,4
	Verbrauchsgüterproduzenten	87,0	82,4	79,6	81,7	-0,8

Noch: 2. Auftragseingangindex im Verarbeitenden Gewerbe Nordrhein-Westfalens

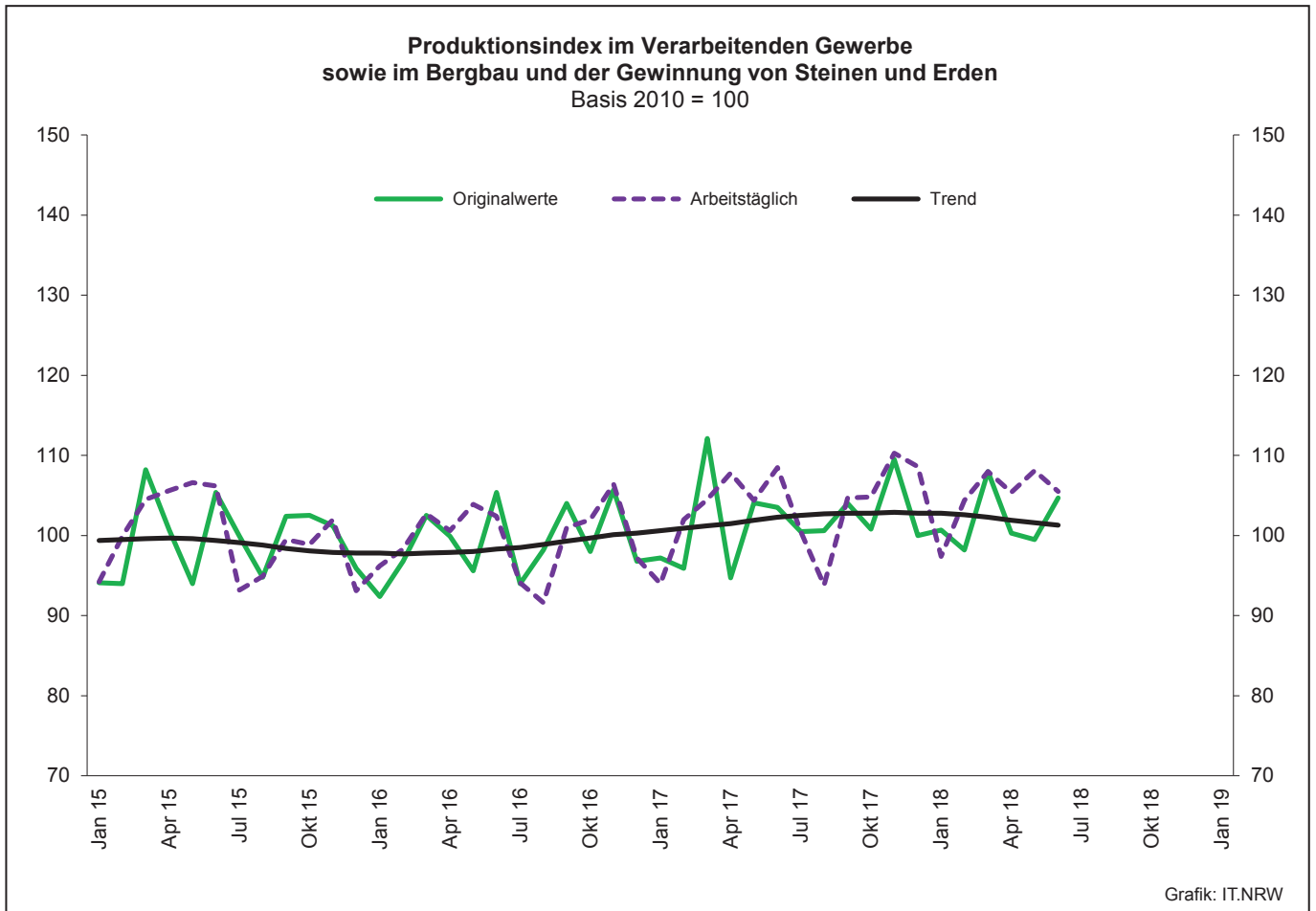
Realindex Ausland

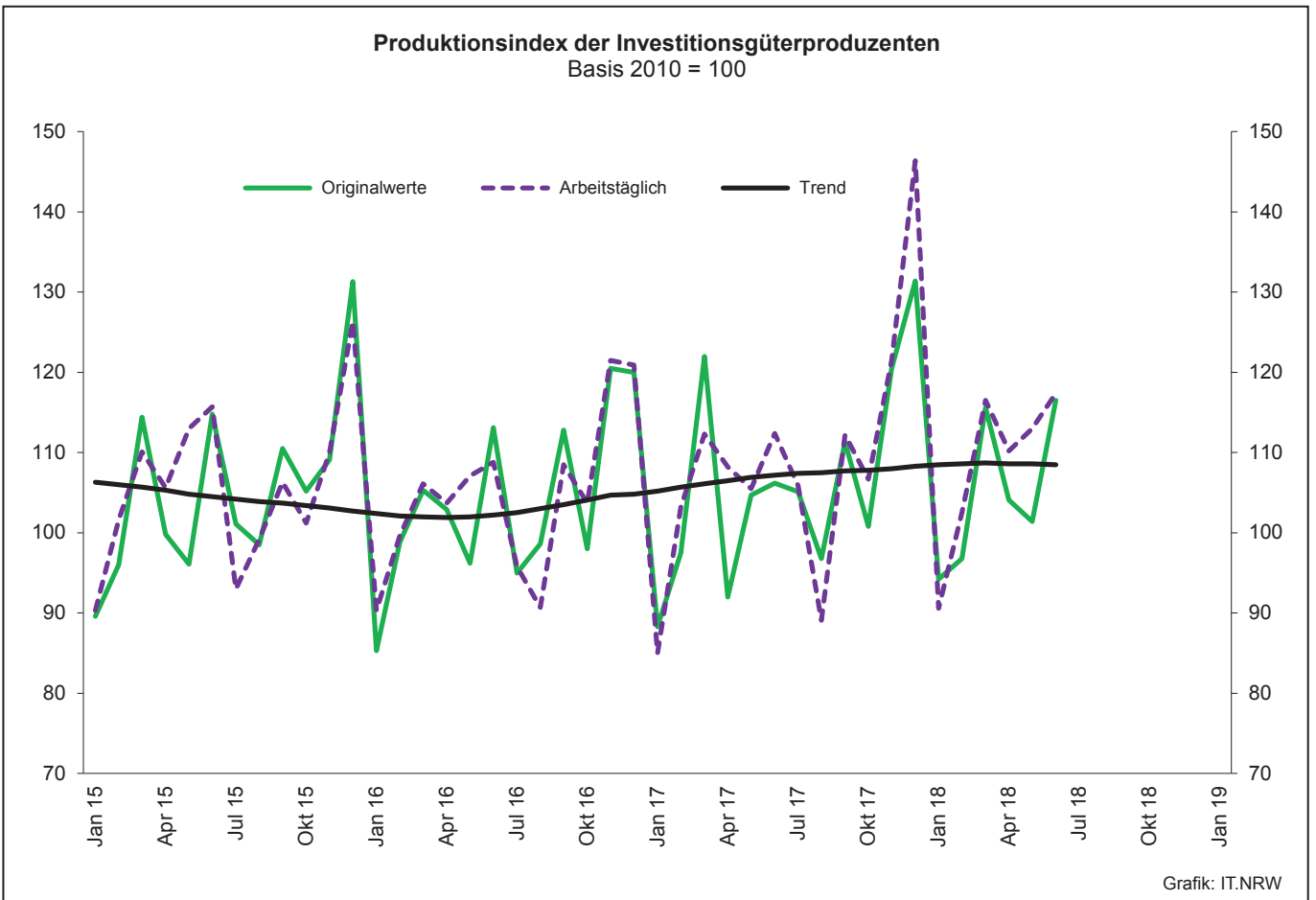
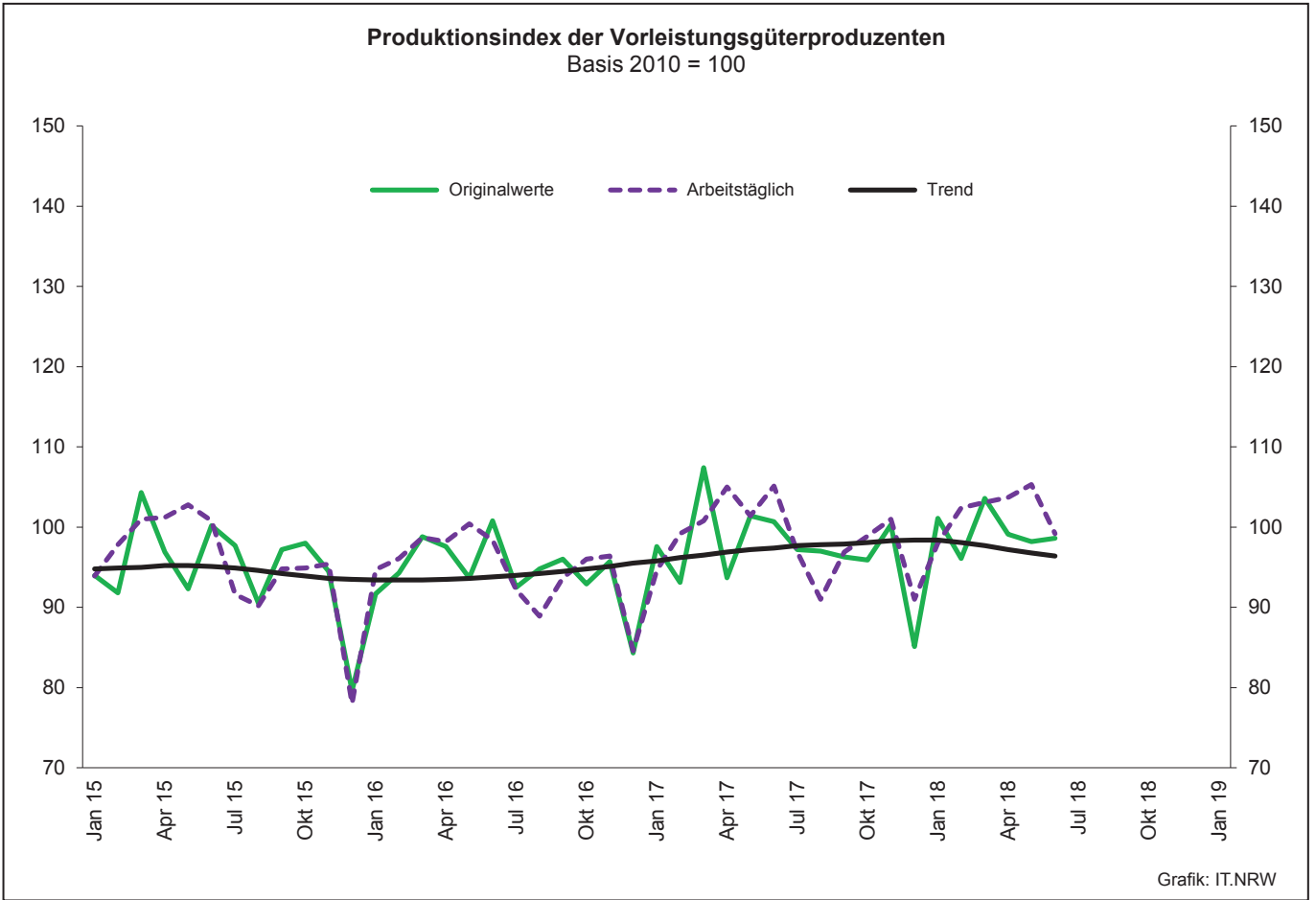
Systematik-Nr.	Wirtschaftszweig Hauptgruppe	Jahr 2017	Juni 2017	Mai 2018	Juni 2018	Veränderung gegenüber Vorjahres- monat in %
Basis 2015 = 100						
13	Herstellung von Textilien	100,6	102,1	105,0	114,1	+11,8
14	Herstellung von Bekleidung	95,1	31,6	44,4	30,7	-2,8
17	Herstellung von Papier, Pappe und Waren daraus	108,1	115,8	109,3	116,5	+0,6
20	Herstellung von chemischen Erzeugnissen	104,8	103,6	103,5	113,4	+9,5
20.1	Herstellung von chemischen Grundstoffen, Düngemitteln und Stickstoffverbindungen, Kunststoffen in Primärformen und synthetischem Kautschuk in Primärformen	102,4	101,2	98,8	113,0	+11,7
21	Herstellung von pharmazeutischen Erzeugnissen	125,5	118,6	100,2	127,3	+7,3
24	Metallerzeugung und -bearbeitung	117,6	110,8	109,1	112,7	+1,7
24.1	Erzeugung von Roheisen, Stahl und Ferrolegierungen	124,5	123,3	126,1	136,8	+10,9
24.4	Erzeugung und erste Bearbeitung von NE-Metallen	102,5	98,3	103,5	101,4	+3,2
24.5	Gießereien	98,6	93,8	115,3	127,2	+35,6
25	Herstellung von Metallerzeugnissen	109,2	120,2	110,8	114,9	-4,4
25.5	Herstellung von Schmiede-, Press-, Zieh- und Stanzteilen, gewalzten Ringen und pulvermetallurgischen Erzeugnissen	112,6	123,7	125,1	137,8	+11,4
25.7	Herstellung von Schneidwaren, Werkzeugen, Schlössern und Beschlägen aus unedlen Metallen	108,7	113,3	102,1	105,3	-7,1
26	Herstellung von Datenverarbeitungsgeräten, elektronischen und optischen Erzeugnissen	133,4	170,0	172,9	168,6	-0,8
27	Herstellung von elektrischen Ausrüstungen	109,4	113,9	102,6	110,9	-2,6
27.1	Herstellung von Elektromotoren, Generatoren, Transformatoren, Elektrizitätsverteilungs- und -schalteinrichtungen	110,2	133,0	112,7	119,1	-10,5
28	Maschinenbau	106,5	110,1	96,7	97,5	-11,4
28.1	Herstellung von nicht wirtschaftszweigspezifischen Maschinen	96,8	96,4	104,4	99,0	+2,7
29	Herstellung von Kraftwagen und Kraftwagenteilen	107,8	106,2	96,9	96,5	-9,1
30	Sonstiger Fahrzeugbau	78,3	57,7	26,3	41,0	-28,9
C	Verarbeitendes Gewerbe	108,7	109,9	101,9	107,0	-2,6
	Vorleistungsgüterproduzenten	109,5	109,9	110,6	115,7	+5,3
	Investitionsgüterproduzenten	105,8	110,0	92,3	94,8	-13,8
	Gebrauchsgüterproduzenten	129,9	126,3	112,1	125,7	-0,5
	Verbrauchsgüterproduzenten	114,4	103,9	97,8	116,1	+11,7

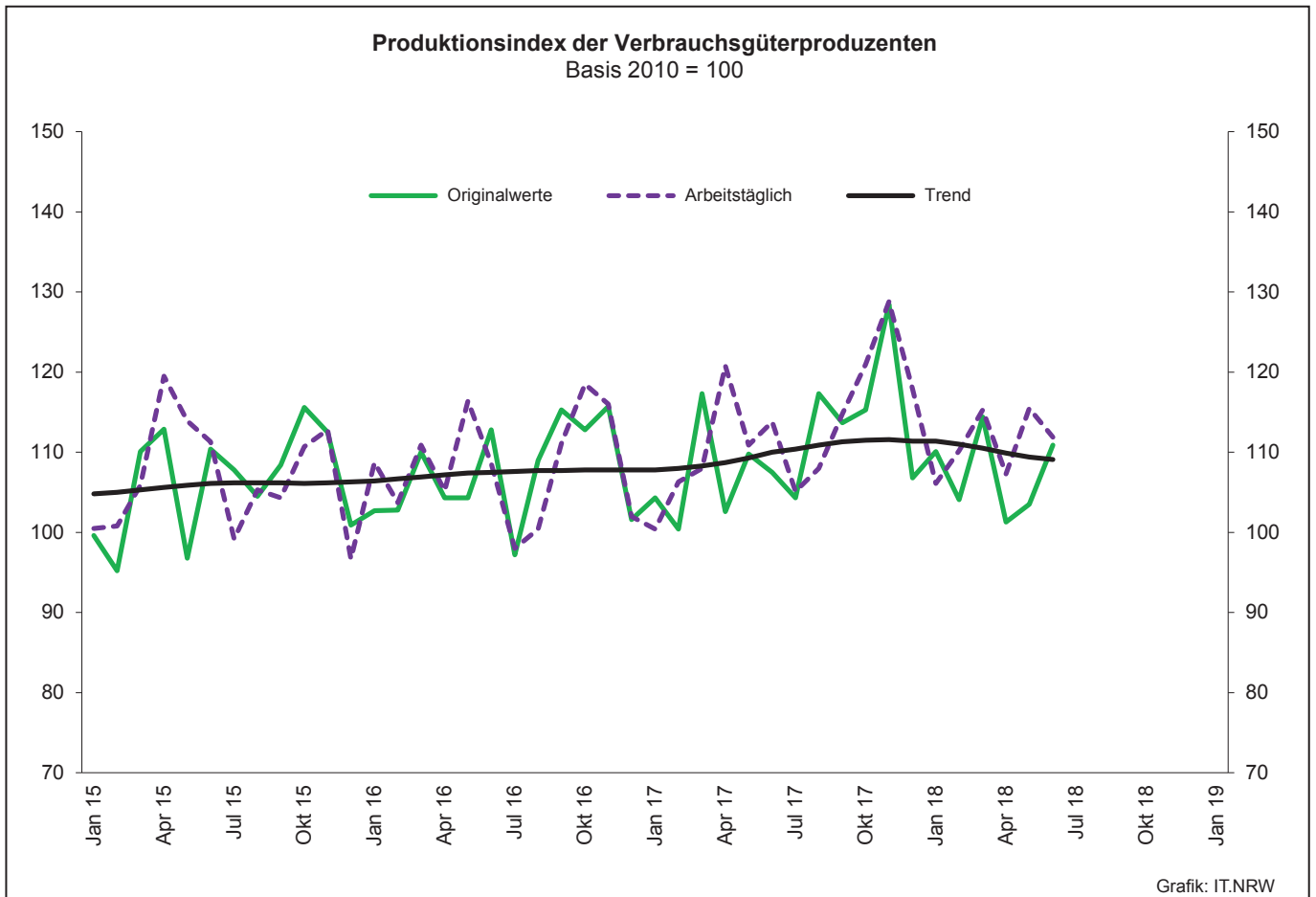
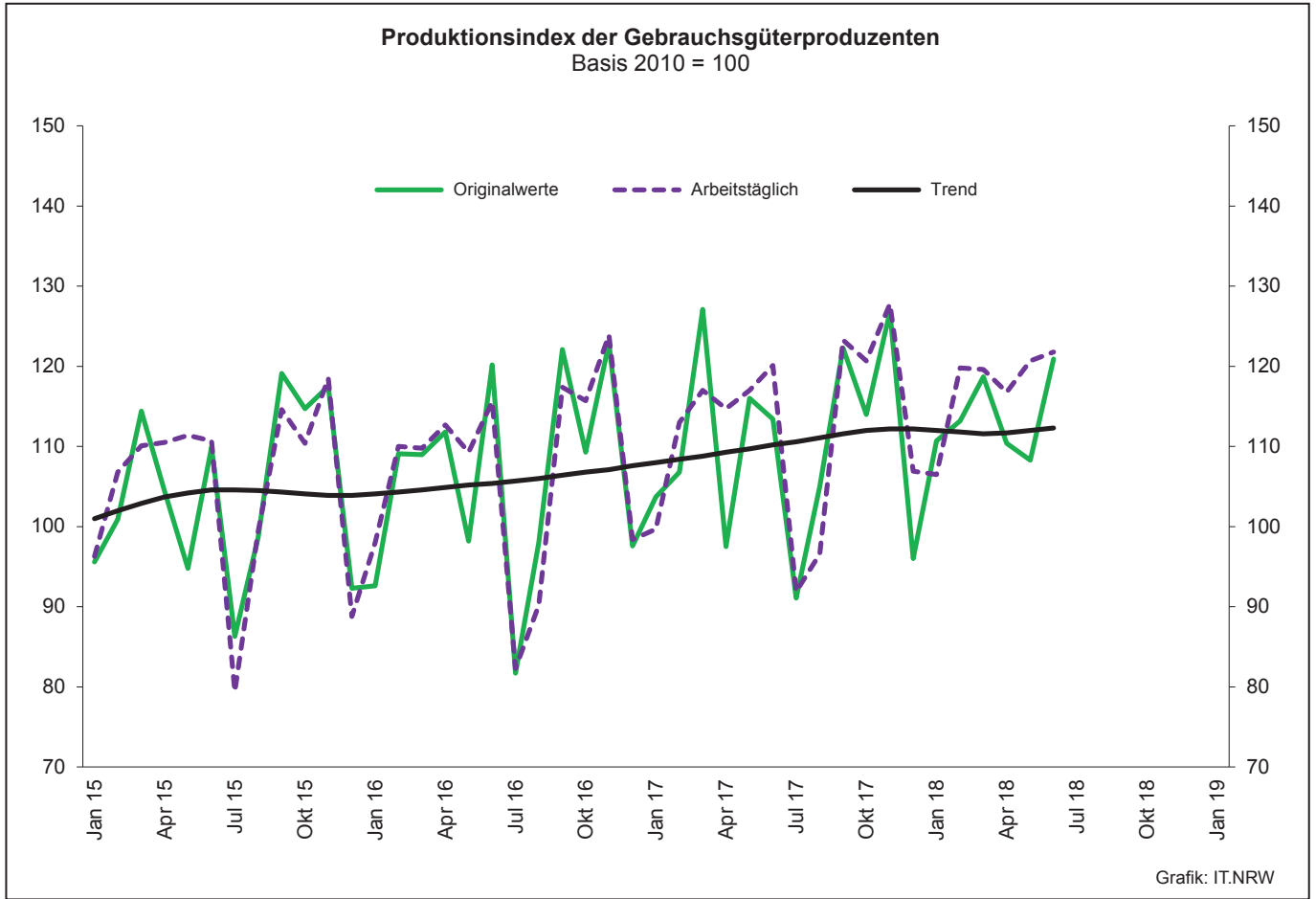
Noch: 2. Auftragseingangsindex im Verarbeitenden Gewerbe Nordrhein-Westfalens

Realindex insgesamt

Systematik-Nr.	Wirtschaftszweig Hauptgruppe	Jahr 2017	Juni 2017	Mai 2018	Juni 2018	Veränderung gegenüber Vorjahres- monat in %
Basis 2015 = 100						
13	Herstellung von Textilien	100,8	104,9	105,8	110,4	+5,2
14	Herstellung von Bekleidung	100,2	37,5	50,2	37,8	+0,8
17	Herstellung von Papier, Pappe und Waren daraus	102,9	106,4	103,9	107,2	+0,8
20	Herstellung von chemischen Erzeugnissen	102,8	101,7	101,3	111,3	+9,4
20.1	Herstellung von chemischen Grundstoffen, Düngemitteln und Stickstoffverbindungen, Kunststoffen in Primärformen und synthetischem Kautschuk in Primärformen	102,1	100,3	98,4	113,9	+13,6
21	Herstellung von pharmazeutischen Erzeugnissen	102,3	100,4	87,9	108,4	+8,0
24	Metallerzeugung und -bearbeitung	111,7	105,0	103,0	108,0	+2,9
24.1	Erzeugung von Roheisen, Stahl und Ferrolegierungen	104,0	102,5	100,1	106,5	+3,9
24.4	Erzeugung und erste Bearbeitung von NE-Metallen	103,6	98,3	102,6	101,5	+3,3
24.5	Gießereien	103,9	108,5	119,4	126,3	+16,4
25	Herstellung von Metallerzeugnissen	105,6	110,7	105,2	110,7	–
25.5	Herstellung von Schmiede-, Press-, Zieh- und Stanzteilen, gewalzten Ringen und pulvermetallurgischen Erzeugnissen	109,1	116,5	114,2	123,6	+6,1
25.7	Herstellung von Schneidwaren, Werkzeugen, Schlössern und Beschlägen aus unedlen Metallen	102,4	102,4	96,6	103,9	+1,5
26	Herstellung von Datenverarbeitungsgeräten, elektronischen und optischen Erzeugnissen	123,5	142,3	170,5	167,7	+17,8
27	Herstellung von elektrischen Ausrüstungen	106,5	111,5	97,8	111,3	–0,2
27.1	Herstellung von Elektromotoren, Generatoren, Transformatoren, Elektrizitätsverteilungs- und -schalteinrichtungen	107,2	128,9	101,6	119,6	–7,2
28	Maschinenbau	103,9	106,9	98,4	102,7	–3,9
28.1	Herstellung von nicht wirtschaftszweigspezifischen Maschinen	96,7	99,1	99,0	102,5	+3,4
29	Herstellung von Kraftwagen und Kraftwagenteilen	105,4	104,0	96,3	98,9	–4,9
30	Sonstiger Fahrzeugbau	71,0	127,0	26,1	38,6	–69,6
C	Verarbeitendes Gewerbe	105,1	107,1	100,1	106,6	–0,5
	Vorleistungsgüterproduzenten	106,7	106,0	105,8	113,1	+6,7
	Investitionsgüterproduzenten	102,7	110,8	93,3	97,9	–11,6
	Gebrauchsgüterproduzenten	121,3	116,5	106,6	114,6	–1,6
	Verbrauchsgüterproduzenten	100,7	93,2	88,7	99,0	+6,2







3. Produktionsindex^{*)} im Verarbeitenden Gewerbe sowie im Bergbau und in der Gewinnung von Steinen und Erden Nordrhein-Westfalens

Systematik-Nr.	Wirtschaftszweig Hauptgruppe	Ge- wichtung	Jahr	Juni	Mai	Juni	Veränderung Juni 2018 gegenüber Juni 2017
		%	2017		2018		%
Basis 2010 = 100							
B	Bergbau und Gewinnung von Steinen und Erden	0,6	88,4	88,2r	85,6	86,9	-1,5
	darunter						
05	Kohlenbergbau	0,4	78,9	75,5	74,0	76,3	+1,1
08	Gewinnung von Steinen und Erden, sonstiger Bergbau	0,2	114,0	122,3	116,9	115,5	-5,6
C	Verarbeitendes Gewerbe	72,9	103,8	108,7	108,2	105,7	-2,8
	davon						
10	Herstellung von Nahrungs- und Futtermitteln	4,8	106,8	105,7r	109,9	100,2	-5,2
11	Getränkeherstellung	1,0	97,7	125,4	132,1	126,8	+1,1
12	Tabakverarbeitung	0,1	90,8	104,9	126,6	127,0	+21,1
13	Herstellung von Textilien	0,7	103,6	111,9r	110,1	105,3	-5,9
14	Herstellung von Bekleidung	0,1	97,0	86,2	93,6	80,5	-6,6
15	Herstellung von Leder, Lederwaren und Schuhen	0,1	141,6	158,3	160,5	181,5	+14,7
16	Herstellung von Holz-, Flecht-, Korb- und Korkwaren (ohne Möbel)	0,6	105,1	114,1r	113,1	109,0	-4,5
17	Herstellung von Papier, Pappe und Waren daraus	1,9	89,9	94,0r	96,5	90,0	-4,3
18	Herstellung von Druckerzeugnissen; Vervielfältigung von bespielten Ton-, Bild- und Datenträgern	1,1	94,7	91,0r	94,9	87,8	-3,5
19	Kokerei und Mineralölverarbeitung	2,7	108,8	109,6	85,2	88,8	-19,0
20	Herstellung von chemischen Erzeugnissen	14,7	84,7	90,2r	90,1	81,2	-10,0
21	Herstellung von pharmazeutischen Erzeugnissen	1,5	170,2	158,0r	145,4	164,7	+4,2
22	Herstellung von Gummi- und Kunststoffwaren	3,0	120,0	127,5r	132,3	126,6	-0,7
23	Herstellung von Glas- und Glaswaren, Keramik, Verarbeitung von Steinen und Erden	1,7	108,9	122,5r	117,9	116,5	-4,9
24	Metallerzeugung und -bearbeitung	9,3	95,3	101,8	101,6	96,4	-5,3
25	Herstellung von Metallerzeugnissen	6,5	120,5	130,5	128,2	124,4	-4,7
26	Herstellung von Datenverarbeitungsgeräten, elektronischen und optischen Erzeugnissen	1,5	131,8	145,0r	141,9	145,8	+0,6
27	Herstellung von elektrischen Ausrüstungen	4,4	107,9	110,7	111,7	111,0	+0,3
28	Maschinenbau	9,6	106,5	110,6	111,4	115,5	+4,4
29	Herstellung von Kraftwagen und Kraftwagenteilen	3,7	98,0	94,5r	101,1	107,8	+14,1
30	Sonstiger Fahrzeugbau	0,3	213,6	217,3r	237,1	225,7	+3,9
31	Herstellung von Möbeln	1,6	99,0	105,4r	107,5	109,3	+3,7
32	Herstellung von sonstigen Waren	0,4	121,6	131,2r	124,3	132,3	+0,8
33	Reparatur und Instandhaltung von Maschinen und Ausrüstungen	1,8	109,3	114,6r	109,1	110,8	-3,3
B - C	Verarbeitendes Gewerbe sowie Bergbau und Gewinnung von Steinen und Erden	73,6	103,7	108,5	108,1	105,5	-2,8
B - D, F	Produzierendes Gewerbe (einschl. Bau und Energie)	100	102,6	105,8r	106,6	103,8	-1,9
	Vorleistungsgüterproduzenten	40,6	98,5	105,1r	105,3	99,2	-5,6
	Investitionsgüterproduzenten	17,6	109,0	112,4r	113,0	117,4	+4,4
	Gebrauchsgüterproduzenten	2,5	112,4	120,1r	120,7	121,8	+1,4
	Verbrauchsgüterproduzenten	9,8	113,0	113,8r	115,5	111,9	-1,7
	Energie	16,1	86,9	78,0	67,9	70,3	-9,9

*) von arbeitstäglichen Schwankungen bereinigt

4. Betriebe, Beschäftigte, geleistete Arbeitsstunden, Entgelte und Umsatz in Nordrhein-Westfalen nach Wirtschaftszweigen

Systematik-Nr.	Wirtschaftszweig a = Juni 2018 b = Veränderung gegenüber gleichem Vorjahreszeitraum in %		Betriebe	Beschäftigte	Geleistete Arbeits- stunden	Entgelte	Gesamtumsatz	
							insgesamt	darunter Auslands- umsatz
			Anzahl		1 000		1 000 EUR	
B	Bergbau und Gewinnung von Steinen und Erden	a	30
		b	-3,2
05	Kohlenbergbau	a	15	10 120
		b	-6,3	-14,5
06	Gewinnung von Erdöl und Erdgas	a	-	-	-	-	-	-
		b	-	-	-	-	-	-
07	Erzbergbau	a	1
		b	-
08	Gewinnung von Steinen und Erden, sonstiger Bergbau	a	14	2 274	285	11 533	.	.
		b	-	+1,2	-7,0	+5,0	.	.
09	Erbringung von Dienstleistungen für den Bergbau und für die Gewinnung von Steinen und Erden	a	-	-	-	-	-	-
		b	-	-	-	-	-	-
C	Verarbeitendes Gewerbe	a	5 141
		b	+0,8
10	Herstellung von Nahrungs- und Futtermitteln	a	454	86 360	11 268	252 708	2 486 139	605 516
		b	-	+4,0	+3,0	+4,1	-6,6	-4,5
10.1	Schlachten und Fleischverarbeitung	a	126	25 433	3 503	57 301	871 507	173 810
		b	-3,8	+3,4	+3,1	+1,2	-12,3	-19,4
10.3	Obst- und Gemüseverarbeitung	a	29	6 044	816	22 460	252 282	58 039
		b	+3,6	+5,8	+3,0	+2,9	-0,7	-1,5
10.5	Milchverarbeitung	a	14	2 425	323	10 433	148 600	56 077
		b	-	-3,4	-1,9	-3,2	-15,1	+1,4
10.6	Mahl- und Schälmaschinen, Herstellung von Stärke und Stärkeerzeugnissen	a	14	2 062	.	10 033	132 152	54 942
		b	-	-2,6	.	+4,9	+0,8	-1,9
10.7	Herstellung von Back- und Teigwaren	a	163	24 413	3 039	59 843	341 717	40 437
		b	-1,8	+2,9	+1,5	+3,8	+0,7	+15,2
10.8	Herstellung von sonstigen Nahrungsmitteln	a	76	22 563	2 806	79 625	558 693	162 954
		b	+5,6	+6,0	+5,2	+7,0	-3,5	+5,1
11	Getränkeherstellung	a	51	8 768	1 241	37 083	385 361	28 898
		b	-	-0,9	-0,2	+4,7	+7,1	+6,3
12	Tabakverarbeitung	a	3	653
		b	-	+4,3
13	Herstellung von Textilien	a	114	16 215	2 113	57 160	289 308	146 847
		b	-	-1,6	+2,5	+1,1	+0,6	+1,6
13.2	Weberei	a	18	3 020	393	11 349	65 047	38 915
		b	+5,9	+8,3	+11,3	+18,5	+9,1	+11,0
13.3	Veredlung von Textilien und Bekleidung	a	16
		b	+6,7
13.9	Herstellung von sonstigen Textilwaren	a	78	11 341	1 472	40 318	198 789	96 483
		b	-2,5	-5,1	-1,1	-3,2	-4,1	-5,1
14	Herstellung von Bekleidung	a	22	4 695	.	.	70 687	24 104
		b	-12,0	-4,8	.	.	-13,2	-5,0
15	Herstellung von Leder, Lederwaren und Schuhen	a	11	.	223	5 715	53 122	23 938
		b	-	.	-2,4	-5,2	-0,9	-8,8
16	Herstellung von Holz-, Flecht-, Korb- und Korkwaren (ohne Möbel)	a	77	12 214	1 705	45 522	272 804	79 145
		b	+2,7	+2,7	+2,8	+3,0	+5,6	+16,4
17	Herstellung von Papier, Pappe und Waren daraus	a	144	26 326	3 332	100 371	661 547	274 034
		b	+2,1	+1,2	+2,6	+2,6	+5,8	+3,7
17.1	Herstellung von Holz- und Zellstoff, Papier, Karton und Pappe	a	35	7 000	921	30 949	273 294	150 412
		b	+9,4	+8,7	+12,5	+11,1	+16,6	+15,5
17.2	Herstellung von Waren aus Papier, Karton und Pappe	a	109	19 326	2 411	69 422	388 253	123 622
		b	-	-1,2	-0,8	-0,7	-0,7	-7,8
18	Herstellung von Druckerzeugnissen; Vervielfältigung von bespielten Ton-, Bild- und Datenträgern	a	122	16 019	1 979	54 636	227 931	29 371
		b	-3,2	-7,5	-8,0	+1,0	-1,9	-11,5

**Noch: 4. Betriebe, Beschäftigte, geleistete Arbeitsstunden, Entgelte und Umsatz
in Nordrhein-Westfalen nach Wirtschaftszweigen**

Systematik-Nr.	Wirtschaftszweig a = Juni 2018 b = Veränderung gegenüber gleichem Vorjahreszeitraum in %		Betriebe	Beschäftigte	Geleistete Arbeits- stunden	Entgelte	Gesamtumsatz	
							insgesamt	darunter Auslands- umsatz
							Anzahl	1 000
19	Kokerei und Mineralölverarbeitung	a	13	4 075	.	.	733 654	179 580
		b	-	.	.	.	+11,6	+41,3
20	Herstellung von chemischen Erzeugnissen	a	295	90 605	11 733	467 080	3 690 887	2 133 374
		b	+3,5	+3,7	+6,1	+4,4	+5,4	+6,2
20.1	Herstellung von chemischen Grundstoffen, Düngemitteln und Stickstoffverbindungen, Kunststoffen in Primärformen und synthetischem Kautschuk in Primärformen	a	128	50 913	6 465	283 889	2 509 158	1 546 297
		b	+4,9	+8,5	+9,6	+11,6	+7,5	+7,0
20.3	Herstellung von Anstrichmitteln, Druckfarben und Kitten	a	41	9 889	1 410	45 136	296 351	138 511
		b	+5,1	+3,3	+8,1	+5,1	+4,5	+6,6
20.4	Herstellung von Seifen, Wasch-, Reinigungs- und Körperpflegemitteln sowie von Duftstoffen	a	52	16 751	2 095	77 950	448 568	196 382
		b	+6,1	+2,5	+8,0	+5,9	+3,3	+19,5
20.5	Herstellung von sonstigen chemischen Erzeugnissen	a	66	11 702	1 597	54 199	398 064	223 647
		b	-	+1,6	+1,9	-10,2	-2,9	-6,8
21	Herstellung von pharmazeutischen Erzeugnissen	a	40	11 517	1 477	61 717	500 284	363 923
		b	-	+4,9	+7,3	+10,1	+11,2	+14,3
22	Herstellung von Gummi- und Kunststoffwaren	a	423	70 676	9 530	254 001	1 267 379	523 887
		b	+2,2	+3,7	+3,5	+3,5	+5,2	+2,4
22.1	Herstellung von Gummiwaren	a	41	9 317	1 270	36 036	202 589	104 298
		b	+2,5	+4,5	+4,3	+5,7	+10,0	+7,9
22.2	Herstellung von Kunststoffwaren	a	382	61 359	8 260	217 965	1 064 790	419 588
		b	+2,1	+3,5	+3,4	+3,2	+4,3	+1,1
23	Herstellung von Glas und Glaswaren, Keramik, Verarbeitung von Steinen und Erden	a	177	25 685	3 405	99 374	547 914	201 387
		b	+0,6	+2,7	+2,6	+4,6	+8,2	+12,4
23.1	Herstellung von Glas und Glaswaren	a	55	10 009	1 309	34 214	171 655	75 311
		b	-	+0,8	+1,3	+1,7	+5,4	+6,7
23.5	Herstellung von Zement, Kalk und gebranntem Gips	a	17	2 535	327	11 876	87 069	19 974
		b	-	+2,6	+2,2	+5,9	+6,1	+13,8
23.6	Herstellung von Erzeugnissen aus Beton, Zement und Gips	a	44	4 423	608	16 985	91 577	10 563
		b	+2,3	+5,4	+4,7	+3,8	-5,2	-7,7
23.9	Herstellung von Schleifkörpern und Schleifmitteln auf Unterlage sowie sonstigen Erzeugnissen aus nichtmetallischen Mineralien a. n. g.	a	25	4 200	524	18 379	105 459	47 996
		b	-	+5,5	+2,7	+6,1	+24,2	+23,6
24	Metallerzeugung und -bearbeitung	a	319	103 376	12 734	483 216	3 792 417	1 481 214
		b	-	+1,8	+3,9	+2,8	+11,9	+10,6
24.2	Herstellung von Stahlrohren, Rohrform-, Rohrverschluss- und Rohrverbindungsstücken aus Stahl	a	50	16 024	1 909	72 144	430 938	227 108
		b	-	+0,6	+3,6	+2,9	-4,0	-8,2
24.3	Sonstige erste Bearbeitung von Eisen und Stahl	a	78	12 819	1 627	64 264	500 252	197 605
		b	+1,3	+3,6	+3,1	+2,6	+12,5	+4,7
24.4	Erzeugung und erste Bearbeitung von NE-Metallen	a	67	19 285	2 527	92 725	930 236	370 160
		b	-2,9	+2,8	+4,6	+4,8	+12,5	+10,5
24.5	Gießereien	a	90	21 436	2 795	94 976	404 895	162 151
		b	+3,4	+5,0	+8,9	+8,6	+17,6	+13,2
25	Herstellung von Metallerzeugnissen	a	925	140 805	18 198	579 113	2 535 881	955 522
		b	-1,0	+1,2	+3,9	+2,5	+2,0	-2,7
25.1	Stahl- und Leichtmetallbau	a	149	19 306	2 581	76 885	379 047	97 610
		b	-7,5	-0,1	+2,0	+1,7	+9,6	+5,9
25.5	Herstellung von Schmiede-, Press-, Zieh- und Stanzteilen, gewalzten Ringen und pulvermetallurgischen Erzeugnissen	a	159	32 099	4 113	137 406	650 023	254 797
		b	+3,9	+3,3	+6,7	+4,9	+6,8	+7,8
25.6	Oberflächenveredlung und Wärmebehandlung; Mechanik a. n. g.	a	203	20 599	2 741	71 989	269 891	56 324
		b	+2,0	+3,1	+4,8	+4,2	+8,3	+8,5
25.7	Herstellung von Schneidwaren, Werkzeugen, Schlössern und Beschlägen aus unedlen Metallen	a	185	34 879	4 332	152 341	591 480	266 841
		b	-3,1	+0,1	+3,2	+2,5	+1,8	-3,5
25.9	Herstellung von sonstigen Metallwaren	a	194	30 289	3 963	125 172	585 741	258 649
		b	-0,5	-	+2,6	-	-9,2	-14,7

**Noch: 4. Betriebe, Beschäftigte, geleistete Arbeitsstunden, Entgelte und Umsatz
in Nordrhein-Westfalen nach Wirtschaftszweigen**

Systematik-Nr.	Wirtschaftszweig a = Juni 2018 b = Veränderung gegenüber gleichem Vorjahreszeitraum in %		Betriebe	Beschäftigte	Geleistete Arbeits- stunden	Entgelte	Gesamtumsatz	
							insgesamt	darunter Auslands- umsatz
			Anzahl		1 000		1 000 EUR	
26	Herstellung von Datenverarbeitungsgeräten, elektronischen und optischen Erzeugnissen	a	165	31 031	4 367	156 250	966 085	540 257
		b	+1,9	+5,3	+8,4	+7,3	+36,2	+21,0
26.3	Herstellung von Geräten und Einrichtungen der Telekommunikationstechnik	a	19	4 272	566	24 797	120 551	52 252
		b	+5,6	+9,0	+6,8	+3,7	+7,0	-1,2
26.5	Herstellung von Mess-, Kontroll-, Navigations- u. ä. Instrumenten und Vorrichtungen; Herstellung von Uhren	a	97	16 557	2 305	83 543	294 030	182 397
		b	+1,0	+3,3	+7,1	+5,5	-8,0	-16,4
27	Herstellung von elektrischen Ausrüstungen	a	292	84 653	10 668	455 328	1 998 254	1 010 994
		b	+0,7	+4,4	+8,2	+8,6	+11,7	+3,7
27.1	Herstellung von Elektromotoren, Generatoren, Transformatoren, Elektrizitätsverteilungs- und -schaltanlagen	a	113	27 503	3 659	148 974	743 248	327 314
		b	+1,8	+2,6	+7,3	+6,8	+28,6	+11,7
27.3	Herstellung von Kabeln und elektrischem Installations- material	a	69	26 273	3 273	132 121	530 267	300 476
		b	-1,4	+6,1	+10,5	+11,2	+9,8	+6,7
27.4	Herstellung von elektrischen Lampen und Leuchten	a	41	7 253	.	.	180 705	81 075
		b	-4,7	-0,2	.	.	-4,9	-9,9
27.5	Herstellung von Haushaltsgeräten	a	19	.	1 719	95 176	.	.
		b	+5,6	.	+5,9	+6,5	.	.
28	Maschinenbau	a	851	182 899	24 009	936 589	4 127 062	2 616 202
		b	+3,5	+3,8	+6,3	+5,1	+11,0	+11,2
28.1	Herstellung von nicht wirtschaftszweigspezifischen Maschinen	a	210	61 591	7 963	317 452	1 391 185	823 682
		b	+5,5	+3,8	+6,6	+5,4	+3,5	+2,8
28.4	Herstellung von Werkzeugmaschinen	a	79	14 927	2 011	78 713	305 471	195 410
		b	+5,3	+4,2	+10,2	+9,7	+25,9	+22,1
28.9	Herstellung von Maschinen für sonstige bestimmte Wirtschaftszweige	a	260	47 109	6 198	245 994	1 065 913	785 016
		b	+4,0	+3,0	+5,6	+2,7	+18,4	+16,5
29	Herstellung von Kraftwagen und Kraftwagenteilen	a	171	80 231	10 493	450 485	3 213 367	2 076 245
		b	-0,6	-0,3	+6,2	+5,7	+7,9	+7,2
29.1	Herstellung von Kraftwagen und Kraftwagenmotoren	a	8	25 756	3 462	173 354	2 062 279	.
		b	-11,1	-4,9	+6,6	+6,6	+10,9	.
29.2	Herstellung von Karosserien, Aufbauten und Anhängern	a	38	8 790	1 112	40 836	306 568	.
		b	+8,6	+3,3	+7,8	+8,2	+22,7	.
29.3	Herstellung von Teilen und Zubehör für Kraftwagen	a	125	45 685	5 919	236 295	844 520	412 442
		b	-2,3	+1,8	+5,7	+4,6	-2,7	-11,0
30	Sonstiger Fahrzeugbau	a	32	8 036	1 095	36 105	328 290	191 609
		b	+6,7	+2,4	+9,1	+2,3	+13,6	+6,1
30.2	Schienenfahrzeugbau	a	12	5 196	.	.	267 690	162 321
		b	+20,0	+1,0	.	.	+15,7	+7,1
31	Herstellung von Möbeln	a	159	27 404	3 522	102 500	619 479	225 383
		b	+1,3	+3,2	+4,1	+4,2	+7,1	+11,8
32	Herstellung von sonstigen Waren	a	82	11 644	1 538	46 530	202 672	59 702
		b	+1,2	+5,8	+7,0	-8,8	+10,2	+20,3
32.4	Herstellung von Spielwaren	a	5	1 656	220	6 536	.	.
		b	-28,6	.	+8,0	+18,9	.	.
32.5	Herstellung von medizinischen und zahnmedizinischen Apparaten und Materialien	a	53	7 296	966	30 707	89 934	29 620
		b	+6,0	.	.	.	+1,8	+14,5
33	Reparatur und Installation von Maschinen und Ausrüstungen	a	199	29 352	3 733	125 185	371 756	47 653
		b	-3,4	-4,1	-2,5	-5,7	+2,2	-18,7
33.1	Reparatur von Metallerzeugnissen, Maschinen und Ausrüstungen	a	115	17 662	2 310	73 179	223 451	31 731
		b	+2,7	+0,1	+4,0	-0,1	+14,2	-7,5
33.2	Installation von Maschinen und Ausrüstungen a. n. g.	a	84	11 690	1 424	52 006	148 305	15 922
		b	-10,6	-9,8	-11,4	-12,6	-11,9	-34,5
	Insgesamt	a	5 171	1 087 295	141 120	4 903 740	29 471 201	13 842 107
		b	+0,8	+2,1	+4,4	+3,9	+7,2	+7,2

5. Umsatz in Nordrhein-Westfalen nach Wirtschaftszweigen

Systematik-Nr.	Wirtschaftszweig a = Juni 2018 b = Veränderung gegenüber gleichem Vorjahreszeitraum in %	Gesamtumsatz	Auslandsumsatz		Anteil Auslandsumsatz am Gesamtumsatz (Exportquote)
			insgesamt	darunter Eurozone	
			1 000 EUR		
B	Bergbau und Gewinnung von Steinen und Erden	a	.	.	.
		b	.	.	x
05	Kohlenbergbau	a	.	.	.
		b	.	.	x
06	Gewinnung von Erdöl und Erdgas	a	–	–	–
		b	–	–	–
07	Erzbergbau	a	.	.	.
		b	.	.	x
08	Gewinnung von Steinen und Erden, sonstiger Bergbau	a	.	.	.
		b	.	.	x
09	Erbringung von Dienstleistungen für den Bergbau und für die Gewinnung von Steinen und Erden	a	–	–	–
		b	–	–	–
C	Verarbeitendes Gewerbe	a	.	.	.
		b	.	.	x
10	Herstellung von Nahrungs- und Futtermitteln	a	2 486 139	605 516	425 149
		b	–6,6	–4,5	–6,2
10.1	Schlachten und Fleischverarbeitung	a	871 507	173 810	118 653
		b	–12,3	–19,4	–22,5
10.3	Obst- und Gemüseverarbeitung	a	252 282	58 039	49 652
		b	–0,7	–1,5	–6,4
10.5	Milchverarbeitung	a	148 600	56 077	44 254
		b	–15,1	+1,4	+7,2
10.6	Mahl- und Schälmaschinen, Herstellung von Stärke und Stärkeerzeugnissen	a	132 152	54 942	25 909
		b	+0,8	–1,9	–0,9
10.7	Herstellung von Back- und Teigwaren	a	341 717	40 437	26 999
		b	+0,7	+15,2	+4,5
10.8	Herstellung von sonstigen Nahrungsmitteln	a	558 693	162 954	112 427
		b	–3,5	+5,1	+4,3
11	Getränkeherstellung	a	385 361	28 898	18 793
		b	+7,1	+6,3	+3,6
12	Tabakverarbeitung	a	.	.	.
		b	.	.	x
13	Herstellung von Textilien	a	289 308	146 847	82 557
		b	+0,6	+1,6	+6,2
13.2	Weberei	a	65 047	38 915	26 365
		b	+9,1	+11,0	+12,4
13.3	Veredlung von Textilien und Bekleidung	a	.	.	.
		b	.	.	x
13.9	Herstellung von sonstigen Textilwaren	a	198 789	96 483	47 649
		b	–4,1	–5,1	–3,2
14	Herstellung von Bekleidung	a	70 687	24 104	15 066
		b	–13,2	–5,0	–4,6
15	Herstellung von Leder, Lederwaren und Schuhen	a	53 122	23 938	12 568
		b	–0,9	–8,8	+5,1
16	Herstellung von Holz-, Flecht-, Korb- und Korkwaren (ohne Möbel)	a	272 804	79 145	48 512
		b	+5,6	+16,4	+13,0
17	Herstellung von Papier, Pappe und Waren daraus	a	661 547	274 034	187 469
		b	+5,8	+3,7	+3,2
17.1	Herstellung von Holz- und Zellstoff, Papier, Karton und Pappe	a	273 294	150 412	93 510
		b	+16,6	+15,5	+12,8
17.2	Herstellung von Waren aus Papier, Karton und Pappe	a	388 253	123 622	93 960
		b	–0,7	–7,8	–4,8
18	Herstellung von Druckerzeugnissen; Vervielfältigung von bespielten Ton-, Bild- und Datenträgern	a	227 931	29 371	18 467
		b	–1,9	–11,5	–21,7

Noch: 5. Umsatz in Nordrhein-Westfalen nach Wirtschaftszweigen

Systematik-Nr.	Wirtschaftszweig a = Juni 2018 b = Veränderung gegenüber gleichem Vorjahreszeitraum in %		Gesamtumsatz	Auslandsumsatz		Anteil Auslandsumsatz am Gesamtumsatz (Exportquote)
				insgesamt	darunter Eurozone	
				1 000 EUR		
19	Kokerei und Mineralölverarbeitung	a	733 654	179 580	163 647	24,5
		b	+11,6	+41,3	.	x
20	Herstellung von chemischen Erzeugnissen	a	3 690 887	2 133 374	1 044 534	57,8
		b	+5,4	+6,2	+1,0	x
20.1	Herstellung von chemischen Grundstoffen, Düngemitteln und Stickstoffverbindungen, Kunststoffen in Primärformen und synthetischem Kautschuk in Primärformen	a	2 509 158	1 546 297	729 792	61,6
		b	+7,5	+7,0	+0,8	x
20.3	Herstellung von Anstrichmitteln, Druckfarben und Kitten	a	296 351	138 511	85 128	46,7
		b	+4,5	+6,6	+1,2	x
20.4	Herstellung von Seifen, Wasch-, Reinigungs- und Kör- perpflegemitteln sowie von Duftstoffen	a	448 568	196 382	104 991	43,8
		b	+3,3	+19,5	+3,1	x
20.5	Herstellung von sonstigen chemischen Erzeugnissen	a	398 064	223 647	102 260	56,2
		b	-2,9	-6,8	+2,2	x
21	Herstellung von pharmazeutischen Erzeugnissen	a	500 284	363 923	99 505	72,7
		b	+11,2	+14,3	+3,3	x
22	Herstellung von Gummi- und Kunststoffwaren	a	1 267 379	523 887	310 196	41,3
		b	+5,2	+2,4	+2,6	x
22.1	Herstellung von Gummiwaren	a	202 589	104 298	44 625	51,5
		b	+10,0	+7,9	+3,1	x
22.2	Herstellung von Kunststoffwaren	a	1 064 790	419 588	265 572	39,4
		b	+4,3	+1,1	+2,6	x
23	Herstellung von Glas und Glaswaren, Keramik, Verarbeitung von Steinen und Erden	a	547 914	201 387	118 805	36,8
		b	+8,2	+12,4	+10,7	x
23.1	Herstellung von Glas und Glaswaren	a	171 655	75 311	48 891	43,9
		b	+5,4	+6,7	-1,6	x
23.5	Herstellung von Zement, Kalk und gebranntem Gips	a	87 069	19 974	16 190	22,9
		b	+6,1	+13,8	+7,9	x
23.6	Herstellung von Erzeugnissen aus Beton, Zement und Gips	a	91 577	10 563	5 366	11,5
		b	-5,2	-7,7	-15,0	x
23.9	Herstellung von Schleifkörpern und Schleifmitteln auf Unterlage sowie sonstigen Erzeugnissen aus nichtmetallischen Mineralien a. n. g.	a	105 459	47 996	27 232	45,5
		b	+24,2	+23,6	+27,1	x
24	Metallerzeugung und -bearbeitung	a	3 792 417	1 481 214	858 485	39,1
		b	+11,9	+10,6	+13,3	x
24.2	Herstellung von Stahlrohren, Rohrform-, Rohrver- schluss- und Rohrverbindungsstücken aus Stahl	a	430 938	227 108	115 455	52,7
		b	-4,0	-8,2	-17,2	x
24.3	Sonstige erste Bearbeitung von Eisen und Stahl	a	500 252	197 605	126 110	39,5
		b	+12,5	+4,7	+5,8	x
24.4	Erzeugung und erste Bearbeitung von NE-Metallen	a	930 236	370 160	232 302	39,8
		b	+12,5	+10,5	+22,3	x
24.5	Gießereien	a	404 895	162 151	116 165	40,0
		b	+17,6	+13,2	+22,9	x
25	Herstellung von Metallerzeugnissen	a	2 535 881	955 522	577 456	37,7
		b	+2,0	-2,7	-2,6	x
25.1	Stahl- und Leichtmetallbau	a	379 047	97 610	60 314	25,8
		b	+9,6	+5,9	+2,4	x
25.5	Herstellung von Schmiede-, Press-, Zieh- und Stanzteilen, gewalzten Ringen und pulvermetallur- gischen Erzeugnissen	a	650 023	254 797	171 138	39,2
		b	+6,8	+7,8	+7,4	x
25.6	Oberflächenveredlung und Wärmebehandlung; Mechanik a. n. g.	a	269 891	56 324	32 239	20,9
		b	+8,3	+8,5	+13,5	x
25.7	Herstellung von Schneidwaren, Werkzeugen, Schlössern und Beschlägen aus unedlen Metallen	a	591 480	266 841	155 565	45,1
		b	+1,8	-3,5	-4,3	x
25.9	Herstellung von sonstigen Metallwaren	a	585 741	258 649	148 585	44,2
		b	-9,2	-14,7	-14,3	x

Noch: 5. Umsatz in Nordrhein-Westfalen nach Wirtschaftszweigen

Systematik-Nr.	Wirtschaftszweig a = Juni 2018 b = Veränderung gegenüber gleichem Vorjahreszeitraum in %		Gesamtumsatz	Auslandsumsatz		Anteil Auslandsumsatz am Gesamtumsatz (Exportquote)
				insgesamt	darunter Eurozone	
				1 000 EUR		
26	Herstellung von Datenverarbeitungsgeräten, elektronischen und optischen Erzeugnissen	a	966 085	540 257	239 644	55,9
		b	+36,2	+21,0	+68,7	x
26.3	Herstellung von Geräten und Einrichtungen der Telekommunikationstechnik	a	120 551	52 252	32 705	43,3
		b	+7,0	-1,2	-1,6	x
26.5	Herstellung von Mess-, Kontroll-, Navigations- u. ä. Instrumenten und Vorrichtungen; Herstellung von Uhren	a	294 030	182 397	65 728	62,0
		b	-8,0	-16,4	-5,1	x
27	Herstellung von elektrischen Ausrüstungen	a	1 998 254	1 010 994	470 320	50,6
		b	+11,7	+3,7	+7,4	x
27.1	Herstellung von Elektromotoren, Generatoren, Transformatoren, Elektrizitätsverteilungs- und -schalteinrichtungen	a	743 248	327 314	179 226	44,0
		b	+28,6	+11,7	+16,2	x
27.3	Herstellung von Kabeln und elektrischem Installations- material	a	530 267	300 476	126 420	56,7
		b	+9,8	+6,7	+14,8	x
27.4	Herstellung von elektrischen Lampen und Leuchten	a	180 705	81 075	41 891	44,9
		b	-4,9	-9,9	-18,6	x
27.5	Herstellung von Haushaltsgeräten	a
		b	.	.	.	x
28	Maschinenbau	a	4 127 062	2 616 202	938 366	63,4
		b	+11,0	+11,2	+20,3	x
28.1	Herstellung von nicht wirtschaftszweigspezifischen Maschinen	a	1 391 185	823 682	343 317	59,2
		b	+3,5	+2,8	+14,1	x
28.4	Herstellung von Werkzeugmaschinen	a	305 471	195 410	74 223	64,0
		b	+25,9	+22,1	+63,6	x
28.9	Herstellung von Maschinen für sonstige bestimmte Wirtschaftszweige	a	1 065 913	785 016	187 790	73,6
		b	+18,4	+16,5	+24,0	x
29	Herstellung von Kraftwagen und Kraftwagenteilen	a	3 213 367	2 076 245	1 039 767	64,6
		b	+7,9	+7,2	+10,7	x
29.1	Herstellung von Kraftwagen und Kraftwagenmotoren	a	2 062 279	.	.	.
		b	+10,9	.	.	x
29.2	Herstellung von Karosserien, Aufbauten und Anhängern	a	306 568	.	.	.
		b	+22,7	.	.	x
29.3	Herstellung von Teilen und Zubehör für Kraftwagen	a	844 520	412 442	243 694	48,8
		b	-2,7	-11,0	-14,3	x
30	Sonstiger Fahrzeugbau	a	328 290	191 609	38 753	58,4
		b	+13,6	+6,1	-46,7	x
30.2	Schienenfahrzeugbau	a	267 690	162 321	25 332	60,6
		b	+15,7	+7,1	-57,1	x
31	Herstellung von Möbeln	a	619 479	225 383	172 096	36,4
		b	+7,1	+11,8	+14,9	x
32	Herstellung von sonstigen Waren	a	202 672	59 702	34 306	29,5
		b	+10,2	+20,3	+25,8	x
32.4	Herstellung von Spielwaren	a
		b	.	.	.	x
32.5	Herstellung von medizinischen und zahnmedizinischen Apparaten und Materialien	a	89 934	29 620	14 812	32,9
		b	+1,8	+14,5	+14,4	x
33	Reparatur und Installation von Maschinen und Ausrüstungen	a	371 756	47 653	31 004	12,8
		b	+2,2	-18,7	-20,3	x
33.1	Reparatur von Metallerzeugnissen, Maschinen und Ausrüstungen	a	223 451	31 731	22 057	14,2
		b	+14,2	-7,5	-16,3	x
33.2	Installation von Maschinen und Ausrüstungen a. n. g.	a	148 305	15 922	8 947	10,7
		b	-11,9	-34,5	-28,7	x
	Insgesamt	a	29 471 201	13 842 107	6 964 610	47,0
		b	+7,2	+7,2	+8,3	x

**6. Betriebe, Beschäftigte, geleistete Arbeitsstunden, Entgelte und Umsatz des Verarbeitenden Gewerbes
sowie des Bergbaus und der Gewinnung von Steinen und Erden nach Verwaltungsbezirken
Berichtsmonat Juni 2018**

Verwaltungsbezirk	Betriebe	Beschäftigte	Geleistete Arbeits- stunden	Entgelte	Gesamtumsatz	
					insgesamt	darunter Auslands- umsatz
	Anzahl		1 000	1 000 EUR		
Kreisfreie Städte						
Düsseldorf	66	28 613	3 734	154 942	848 549	467 518
Duisburg	58	30 119	3 565	148 371	1 035 150	339 512
Essen	75	12 989	1 623	63 718	332 488	168 347
Krefeld	67	19 447	2 477	87 934	806 751	440 268
Mönchengladbach	60	12 439	1 622	56 441	272 702	140 385
Mülheim a. d. Ruhr	35	10 655	1 322	52 054	246 414	111 178
Oberhausen	34	6 511	763	36 605	118 172	52 804
Remscheid	70	12 169	1 636	55 384	281 441	155 471
Solingen	63	9 732	1 335	36 961	153 116	67 196
Wuppertal	95	22 620	2 911	110 894	380 407	231 303
Kreise						
Kleve	76	10 777	1 470	41 830	281 416	145 120
Mettmann	188	35 968	4 793	165 789	702 406	291 840
Rhein-Kreis Neuss	82	24 545	3 235	123 456	888 788	538 403
Viersen	87	11 218	1 509	44 808	235 959	106 064
Wesel	93	17 439	2 258	75 985	453 912	248 818
Regierungsbezirk Düsseldorf	1 149	265 241	34 253	1 255 172	7 037 670	3 504 227
Kreisfreie Städte						
Bonn	31	6 697	854	30 525	118 461	79 852
Köln	124	45 887	6 224	276 802	2 798 813	1 725 890
Leverkusen	27	13 819	1 765	70 540	648 087	455 689
Kreise						
Städteregion Aachen	139	31 755	4 232	155 016	820 371	396 929
darunter kreisfreie Stadt Aachen	55	16 289	2 161	83 678	364 128	184 927
Düren	87	14 377	1 918	60 474	320 917	161 493
Rhein-Erft-Kreis	73	17 503	2 253	82 363	1 009 402	392 454
Euskirchen	49	9 254	1 140	38 694	171 464	59 908
Heinsberg	71	10 801	1 391	41 452	316 959	164 432
Oberbergischer Kreis	149	31 068	3 989	135 311	599 635	270 314
Rheinisch-Bergischer Kreis	64	12 090	1 525	49 297	196 206	96 763
Rhein-Sieg-Kreis	134	20 811	2 691	87 880	539 661	274 100
Regierungsbezirk Köln	948	214 062	27 982	1 028 354	7 539 976	4 077 825
Kreisfreie Städte						
Bottrop	20	5 122	657	21 466	104 294	36 667
Gelsenkirchen	37	7 271	963	35 348	220 286	59 111
Münster	40	9 457	1 321	40 034	241 569	95 878

Noch: **6. Betriebe, Beschäftigte, geleistete Arbeitsstunden, Entgelte und Umsatz des Verarbeitenden Gewerbes sowie des Bergbaus und der Gewinnung von Steinen und Erden nach Verwaltungsbezirken**
Berichtsmonat Juni 2018

Verwaltungsbezirk	Betriebe	Beschäftigte	Geleistete Arbeits- stunden	Entgelte	Gesamtumsatz	
					insgesamt	darunter Auslands- umsatz
	Anzahl		1 000	1 000 EUR		
Kreise						
Borken	202	34 370	4 587	135 587	682 738	286 793
Coesfeld	80	11 330	1 518	43 346	337 073	123 132
Recklinghausen	106	17 718	2 273	76 986	680 980	347 824
Steinfurt	177	33 684	4 493	136 471	732 695	334 559
Warendorf	103	25 398	3 204	113 679	493 726	222 977
Regierungsbezirk Münster	765	144 350	19 016	602 917	3 493 360	1 506 941
Kreisfreie Stadt						
Bielefeld	88	19 408	2 452	88 806	385 579	154 661
Kreise						
Gütersloh	213	61 036	8 074	262 489	1 683 465	751 397
Herford	142	26 156	3 398	100 291	558 080	193 746
Höxter	56	8 471	1 095	29 979	149 938	50 377
Lippe	123	26 561	3 312	120 241	564 010	296 712
Minden-Lübbecke	154	28 451	3 749	123 337	636 726	243 521
Paderborn	120	23 472	3 030	95 260	492 408	163 207
Regierungsbezirk Detmold	896	193 555	25 110	820 404	4 470 205	1 853 621
Kreisfreie Städte						
Bochum	62	10 662	1 346	48 931	325 458	126 818
Dortmund	85	18 293	2 390	82 422	453 134	234 041
Hagen	64	12 022	1 477	56 608	437 695	160 130
Hamm	43	7 603	1 021	32 956	238 450	79 265
Herne	30	6 278	694	25 010	97 931	58 570
Kreise						
Ennepe-Ruhr-Kreis	148	25 265	3 238	107 774	586 845	281 356
Hochsauerlandkreis	147	27 432	3 546	110 168	531 365	187 749
Märkischer Kreis	324	58 783	7 585	259 283	1 274 838	545 991
Olpe	123	22 563	2 980	97 278	522 183	184 392
Siegen-Wittgenstein	162	32 579	4 234	149 329	854 379	398 371
Soest	121	28 167	3 730	139 772	1 070 268	449 403
Unna	104	20 440	2 519	87 363	537 443	193 407
Regierungsbezirk Arnsberg	1 413	270 087	34 760	1 196 894	6 929 990	2 899 493
Land Nordrhein-Westfalen	5 171	1 087 295	141 120	4 903 740	29 471 201	13 842 107

7. Betriebe, Beschäftigte und Umsatz in Nordrhein-Westfalen nach fachlichen Betriebsteilen

Systematik-Nr.	Wirtschaftszweig a = Juni 2018 b = Veränderung gegenüber gleichem Vorjahreszeitraum in %		Betriebs- teile	Beschäftigte	Umsatz		
					insgesamt	darunter Auslandsumsatz	
						1 000 EUR	%
			Anzahl				
B	Bergbau und Gewinnung von Steinen und Erden	a	50	12 611	95 760	14 466	15,1
		b	+8,7	-12,4	+8,9	+4,6	x
05	Kohlenbergbau	a	15	10 108	60 999	6 429	10,5
		b	-6,3	-14,5	+8,0	+8,5	x
06	Gewinnung von Erdöl und Erdgas	a	-	-	-	-	-
		b	-	-	-	-	-
07	Erzbergbau	a	1
		b	-	.	.	.	x
08	Gewinnung von Steinen und Erden, sonstiger Bergbau	a	34
		b	+17,2	.	.	.	x
09	Erbringung von Dienstleistungen für den Bergbau und für die Gewinnung von Steinen und Erden	a	-	-	-	-	-
		b	-	-	-	-	-
C	Verarbeitendes Gewerbe	a	7 499	1 040 535	25 604 897	11 816 313	46,1
		b	+0,9	+2,4	+8,4	+8,9	x
10	Herstellung von Nahrungs- und Futtermitteln	a	617	84 297	2 281 129	539 761	23,7
		b	+0,3	+5,1	-4,1	-4,7	x
10.1	Schlachten und Fleischverarbeitung	a	160	24 764	849 182	171 265	20,2
		b	-3,0	+5,5	-11,8	-18,3	x
10.3	Obst- und Gemüseverarbeitung	a	45	5 497	261 201	46 379	17,8
		b	+4,7	+11,8	+19,0	+2,5	x
10.5	Milchverarbeitung	a	21	2 618	119 002	36 848	31,0
		b	-4,5	-5,0	-22,2	-0,6	x
10.6	Mahl- und Schälmlühlen, Herstellung von Stärke und Stärkeerzeugnissen	a	27	2 108	90 294	32 609	36,1
		b	-	-3,0	+0,5	-1,5	x
10.7	Herstellung von Back- und Teigwaren	a	185	24 327	295 700	38 161	12,9
		b	-	+3,7	+0,5	+17,1	x
10.8	Herstellung von sonstigen Nahrungsmitteln	a	127	21 447	488 625	156 317	32,0
		b	+1,6	+6,0	+2,1	+3,6	x
11	Getränkeherstellung	a	72	7 535	365 162	35 225	9,6
		b	-1,4	-1,3	+6,5	+5,4	x
12	Tabakverarbeitung	a	3	651	24 698	8 086	32,7
		b	-	+4,3	-8,5	-17,9	x
13	Herstellung von Textilien	a	153	15 766	258 597	129 669	50,1
		b	-3,2	-1,1	+0,9	+0,9	x
13.2	Weberei	a	26	3 220	52 219	32 689	62,6
		b	-7,1	-5,1	+0,6	+7,6	x
13.3	Veredlung von Textilien und Bekleidung	a	20	1 714	24 048	.	.
		b	-4,8	-0,2	+8,0	.	x
13.9	Herstellung von sonstigen Textilwaren	a	100	10 593	179 906	85 183	47,3
		b	-1,0	+0,2	+0,3	-3,4	x
14	Herstellung von Bekleidung	a	27	4 513	62 556	22 158	35,4
		b	-15,6	-3,5	-11,2	-3,2	x
15	Herstellung von Leder, Lederwaren und Schuhen	a	14	1 676	49 031	22 160	45,2
		b	-6,7	-4,0	-1,3	-10,0	x
16	Herstellung von Holz-, Flecht-, Korb- und Korkwaren (ohne Möbel)	a	99	12 043	260 672	76 712	29,4
		b	+3,1	+2,2	+7,0	+17,2	x
17	Herstellung von Papier, Pappe und Waren daraus	a	172	26 209	634 951	263 073	41,4
		b	+0,6	+1,2	+6,2	+4,6	x
17.1	Herstellung von Holz- und Zellstoff, Papier, Karton und Pappe	a	47	7 243	262 123	147 630	56,3
		b	+4,4	+0,9	+10,8	+12,8	x
17.2	Herstellung von Waren aus Papier, Karton und Pappe	a	125	18 966	372 828	115 443	31,0
		b	-0,8	+1,3	+3,2	-4,2	x
18	Herstellung von Druckerzeugnissen; Vervielfältigung von bespielten Ton-, Bild- und Datenträgern	a	153	15 754	223 743	28 767	12,9
		b	-2,5	-5,6	-0,5	-11,7	x

Noch: 7. Betriebe, Beschäftigte und Umsatz in Nordrhein-Westfalen nach fachlichen Betriebsteilen

Systematik-Nr.	Wirtschaftszweig a = Juni 2018 b = Veränderung gegenüber gleichem Vorjahreszeitraum in %	Betriebs- teile	Beschäftigte	Umsatz			
				insgesamt	darunter Auslandsumsatz		
					1 000 EUR	%	
Anzahl			1 000 EUR		%		
19	Kokerei und Mineralölverarbeitung	a	25	4 664	680 199	149 179	21,9
		b	-3,8	+2,2	+8,4	+41,6	x
20	Herstellung von chemischen Erzeugnissen	a	569	86 179	3 426 084	2 018 679	58,9
		b	+2,3	+3,2	+6,0	+6,8	x
20.1	Herstellung von chemischen Grundstoffen, Düngemitteln und Stickstoffverbindungen, Kunststoffen in Primärformen und synthetischem Kautschuk in Primärformen	a	259	47 068	2 334 037	1 418 006	60,8
		b	+0,4	+3,5	+8,0	+8,4	x
20.3	Herstellung von Anstrichmitteln, Druckfarben und Kittlen	a	62	9 033	250 907	122 248	48,7
		b	+5,1	+2,1	+3,8	+5,5	x
20.4	Herstellung von Seifen, Wasch-, Reinigungs- und Körper- pflegemitteln sowie von Duftstoffen	a	98	11 507	306 892	147 802	48,2
		b	+7,7	-2,0	+4,5	+23,5	x
20.5	Herstellung von sonstigen chemischen Erzeugnissen	a	130	14 954	441 899	255 896	57,9
		b	+0,8	+7,6	+5,3	+2,2	x
21	Herstellung von pharmazeutischen Erzeugnissen	a	62	11 592	503 699	365 704	72,6
		b	+3,3	+4,1	+14,4	+18,2	x
22	Herstellung von Gummi- und Kunststoffwaren	a	571	67 100	1 161 564	497 249	42,8
		b	+1,6	+3,7	+3,3	+0,7	x
22.1	Herstellung von Gummiwaren	a	54	8 951	177 682	94 143	53,0
		b	-	+2,2	+11,2	+10,3	x
22.2	Herstellung von Kunststoffwaren	a	517	58 149	983 882	403 105	41,0
		b	+1,8	+3,9	+1,9	-1,3	x
23	Herstellung von Glas und Glaswaren, Keramik, Verarbeitung von Steinen und Erden	a	212	24 108	469 799	164 272	35,0
		b	+3,4	+3,5	+4,6	+5,3	x
23.1	Herstellung von Glas und Glaswaren	a	62	9 725	159 236	68 961	43,3
		b	+1,6	+0,7	+4,7	+4,8	x
23.5	Herstellung von Zement, Kalk und gebranntem Gips	a	23	2 104	74 559	18 786	25,2
		b	-	+5,1	+2,6	+10,7	x
23.6	Herstellung von Erzeugnissen aus Beton, Zement und Gips	a	56	4 678	94 797	12 100	12,8
		b	+7,7	+7,9	-2,0	-4,1	x
23.9	Herstellung von Schleifkörpern und Schleifmitteln auf Unterlage sowie sonstigen Erzeugnissen aus nichtmetallischen Mineralien a. n. g.	a	30	3 221	60 202	24 451	40,6
		b	+7,1	+5,8	+3,7	-6,1	x
24	Metallerzeugung und -bearbeitung	a	427	101 386	3 477 828	1 346 032	38,7
		b	-0,5	+1,3	+13,0	+12,0	x
24.2	Herstellung von Stahlrohren, Rohrform-, Rohrver- schluss- und Rohrverbindungsstücken aus Stahl	a	54	15 636	387 367	194 776	50,3
		b	-1,8	+0,3	+0,4	-3,3	x
24.3	Sonstige erste Bearbeitung von Eisen und Stahl	a	105	13 047	501 904	194 488	38,8
		b	+1,0	+5,0	+13,6	+6,5	x
24.4	Erzeugung und erste Bearbeitung von NE-Metallen	a	96	19 554	888 271	354 936	40,0
		b	-	+2,3	+15,5	+14,0	x
24.5	Gießereien	a	127	20 930	327 279	126 913	38,8
		b	-0,8	+1,7	+8,8	+1,3	x
25	Herstellung von Metallerzeugnissen	a	1 286	140 719	2 348 680	874 591	37,2
		b	-0,4	+2,2	+5,2	+2,6	x
25.1	Stahl- und Leichtmetallbau	a	201	18 616	323 256	84 548	26,2
		b	-5,6	+1,6	+5,9	+2,9	x
25.5	Herstellung von Schmiede-, Press-, Zieh- und Stanzteilen, gewalzten Ringen und pulvermetallur- gischen Erzeugnissen	a	200	30 778	610 422	231 529	37,9
		b	+2,6	+4,9	+10,3	+9,2	x
25.6	Oberflächenveredlung und Wärmebehandlung; Mechanik a. n. g.	a	266	21 819	278 108	56 650	20,4
		b	+1,5	+3,7	+9,3	+7,5	x
25.7	Herstellung von Schneidwaren, Werkzeugen, Schlössern und Beschlägen aus unedlen Metallen	a	281	36 061	516 176	237 864	46,1
		b	-0,4	+1,2	-3,0	-6,8	x
25.9	Herstellung von sonstigen Metallwaren	a	283	30 003	564 406	245 461	43,5
		b	-0,4	+0,9	+5,2	+6,4	x

Noch: 7. Betriebe, Beschäftigte und Umsatz in Nordrhein-Westfalen nach fachlichen Betriebsteilen

Systematik-Nr.	Wirtschaftszweig a = Juni 2018 b = Veränderung gegenüber gleichem Vorjahreszeitraum in %		Betriebs- teile	Beschäftigte	Umsatz		
					insgesamt	darunter Auslandsumsatz	
						1 000 EUR	%
			Anzahl				
26	Herstellung von Datenverarbeitungsgeräten, elektronischen und optischen Erzeugnissen	a	217	28 330	901 409	507 625	56,3
		b	+1,9	+3,9	+39,4	+21,1	x
26.3	Herstellung von Geräten und Einrichtungen der Telekommunikationstechnik	a	26	3 426	104 019	43 022	41,4
		b	–	+1,9	+7,0	–4,7	x
26.5	Herstellung von Mess-, Kontroll-, Navigations- u. ä. Instru- menten und Vorrichtungen; Herstellung von Uhren	a	127	15 219	256 224	161 251	62,9
		b	+3,3	+2,9	–11,0	–20,2	x
27	Herstellung von elektrischen Ausrüstungen	a	414	78 525	1 509 877	741 176	49,1
		b	–0,5	+2,1	+11,9	+4,0	x
27.1	Herstellung von Elektromotoren, Generatoren, Transformatoren, Elektrizitätsverteilungs- und -schalteinrichtungen	a	157	23 658	546 977	235 535	43,1
		b	+1,9	+3,6	+28,3	+12,0	x
27.3	Herstellung von Kabeln und elektrischem Installations- material	a	102	26 149	378 442	212 569	56,2
		b	–1,9	+4,6	+5,7	+5,8	x
27.4	Herstellung von elektrischen Lampen und Leuchten	a	48	9 312	210 968	93 884	44,5
		b	–4,0	–0,4	+14,7	–1,2	x
27.5	Herstellung von Haushaltsgeräten	a	26	11 264	216 784	126 699	58,4
		b	–3,7	+1,9	+2,7	+7,0	x
28	Maschinenbau	a	1 173	168 733	3 564 261	2 259 126	63,4
		b	+4,1	+2,7	+11,2	+11,1	x
28.1	Herstellung von nicht wirtschaftszweigspezifischen Maschinen	a	287	55 528	1 145 758	654 831	57,2
		b	+4,0	+1,3	+3,0	+2,8	x
28.4	Herstellung von Werkzeugmaschinen	a	105	14 986	310 333	209 110	67,4
		b	+6,1	+9,4	+32,8	+31,2	x
28.9	Herstellung von Maschinen für sonstige bestimmte Wirt- schaftszweige	a	385	45 847	1 010 947	742 595	73,5
		b	+4,6	+2,7	+18,9	+16,1	x
29	Herstellung von Kraftwagen und Kraftwagenteilen	a	216	76 275	1 867 408	1 179 281	63,2
		b	–	+1,2	+15,6	+20,6	x
29.1	Herstellung von Kraftwagen und Kraftwagenmotoren	a	11	21 365	799 140	633 227	79,2
		b	–15,4	–4,1	+34,1	+47,5	x
29.2	Herstellung von Karosserien, Aufbauten und Anhängern	a	43	9 093	289 808	171 011	59,0
		b	+7,5	+3,2	+21,2	+17,7	x
29.3	Herstellung von Teilen und Zubehör für Kraftwagen	a	162	45 817	778 460	375 042	48,2
		b	–0,6	+3,6	–0,3	–7,1	x
30	Sonstiger Fahrzeugbau	a	45	8 665	330 657	197 355	59,7
		b	+4,7	+7,8	+14,1	+8,7	x
30.2	Schienenfahrzeugbau	a	16	5 935	273 669	168 332	61,5
		b	+14,3	+10,8	+17,6	+10,5	x
31	Herstellung von Möbeln	a	200	27 364	576 836	210 973	36,6
		b	+3,6	+3,9	+9,4	+13,7	x
32	Herstellung von sonstigen Waren	a	95	10 248	132 459	44 269	33,4
		b	–	+5,3	+9,1	+17,5	x
32.4	Herstellung von Spielwaren	a	8	1 607	33 710	3 756	11,1
		b	–27,3	+5,9	+35,8	–8,6	x
32.5	Herstellung von medizinischen und zahnmedizinischen Apparaten und Materialien	a	58	6 621	75 359	28 465	37,8
		b	+5,5	+7,3	–0,6	+15,4	x
33	Reparatur und Installation von Maschinen und Ausrüstungen	a	677	38 203	493 596	135 192	27,4
		b	–0,7	+1,5	+0,6	–13,6	x
33.1	Reparatur von Metallerzeugnissen, Maschinen und Ausrüstungen	a	437	21 177	265 157	62 185	23,5
		b	–0,7	–2,4	–1,4	–23,3	x
33.2	Installation von Maschinen und Ausrüstungen a. n. g.	a	240	17 026	228 439	73 006	32,0
		b	–0,8	+6,7	+2,9	–3,1	x
Insgesamt		a	7 549	1 053 146	25 700 657	11 830 778	46,0
		b	+0,9	+2,2	+8,4	+8,9	x

Veröffentlichungen zur Entwicklung und Struktur im Verarbeitenden Gewerbe sowie im Bergbau und bei der Gewinnung von Steinen und Erden

Betriebsergebnisse

– monatlich

Inhalt: Betriebe, Beschäftigte, Arbeitsstunden, Entgelte und Umsätze in Nordrhein-Westfalen nach Wirtschaftszweigen und nach Regierungsbezirken sowie kreisfreien Städten und Kreisen insgesamt; aktuellste Produktions- und Auftragseingangsindizes nach Wirtschaftszweigen in Nordrhein-Westfalen. Betriebe, Beschäftigte und Umsatz in Nordrhein-Westfalen nach fachlichen Betriebsteilen.

Bestellnummer: E133

– jährlich

Inhalt: Betriebe, Beschäftigte, Arbeitsstunden, Entgelte und Umsätze in Nordrhein-Westfalen nach Wirtschaftszweigen und nach Regierungsbezirken sowie kreisfreien Städten und Kreisen. Betriebe, Beschäftigte, Entgelte und Umsatz in Nordrhein-Westfalen nach Wirtschaftszweigen und Größenklassen.

Bestellnummer: E123

Produktion

Inhalt: Zum Absatz bestimmte Produktion, nach Güterabteilungen und Güterklassen.

Bestellnummer: E153

Unternehmens- und Betriebsergebnisse – Investitionen

– jährlich

Inhalt: Unternehmen, Beschäftigte und Umsatz, Investitionen der Unternehmen nach Wirtschaftszweigen und Unternehmens- bzw. Betriebsgrößenklassen; Investitionen der Betriebe nach Wirtschaftszweigen, Betriebs- und Umsatzgrößenklassen. Jährliche Ergebnisse für Gemeinden.

Bestellnummer: E163

Weitere Auskünfte zu diesen Veröffentlichungen erteilt Ihnen gerne der statistische Auskunftsdienst unter der Telefon-Nr. (0211) 9449-2495 oder per E-Mail unter statistik-info@it.nrw.de.