



und Erden. . .	2	x	.	.	1200	Tabakerzeugnisse (ohne Abfälle)	5	x
rdgas-	-	-	-	-	1299	Veredlung von Erzeugnissen dieser Güter- abteilung	-	-
ergbau	2	x	.	.	13	Textilien	237	x
und Erden. . .	962	x	24 479 717	22	1310	Textile Spinnstoffe und Garne.	10	17 099 206
.	92	x	4 232 700	32	1320	Gewebe.	43	69 407 753
.	22	x	196 962	7	1330	Textilveredlung.	48	x
.	157	x	4 410 627	31	1391	Gewirke und Gestricke.	12	x
.	10	x	9 609 047	5	1392	Konfektionierte Textilwaren (ohne Bekleidung)	70	x
erzeugnisse .	6	x	148 319	14	1393	Teppiche und textile Fußbodenbeläge, auch konfektioniert	kg	14 36 845 082
oren,	12	x	495 480	26	1394	Seilerwaren	kg	4 3 029 310
. g.	42	x	1 211 722	35	1395	Vliesstoffe (auch getränkt, bestrichen, überzogen oder mit Lagen versehen) und Erzeugnisse daraus (ohne Bekleidung).	kg	12 49 308 780
.	11	.	2 885 581	30	1396	Technische Textilien	65	x
.	4	.	97 467	16	1399	Sonstige Textilwaren, a. n. g.	5	x
peiseeis)	27	x	1 342 737	8	14	Bekleidung	49	x
.	4	x	85 542 600	10	1411	Bekleidung aus Leder oder rekonstituiertem Leder (einschl. Mänteln) (ohne Bekleidungs- zubehör, Schuhe und Kopfbedeckungen)	-	-
.	26	x	577 201	19	1412	Arbeits- und Berufsbekleidung	St	11 1 075 085
.	13	x	460 971	42	1413	Sonstige Oberbekleidung (ohne Arbeits- und Berufsbekleidung).	St	19 5 795 500
.	508	x	3 186 592	26	1414	Wäsche.	11	x
.	55	.	.	.	1419	Bekleidung und Bekleidungszubehör, a. n. g.	12	x
.	2	.	.	.	1420	Pelzwaren	-	-
.	7	.	.	.	1431	Strumpfwaren.	4	x
.	41	.	605 557 331	30	1439	Bekleidung a. n. g., aus Gewirken oder Gestricken	St	4
.	11	.	124 048 886	26	1499	Veredlung von Erzeugnissen dieser Güterab- teilung (ohne Bekleidung aus textilen Stoffen)	2	x
.	24	x	474 688	17	15	Leder und Lederwaren	33	x
.	24	x	465 843	18	1511	Leder und Lederfaserstoff; zugerichtete und gefärbte Felle	4	x
ereitungen, n oder zum einem Inhalt	2	.	.	.	1512	Lederwaren (ohne Lederbekleidung und Schuhe)	16	x
.	61	x	786 590	17	1520	Schuhe	13	x
.	29	x	453 031	12	1599	Veredlung von Erzeugnissen dieser Güter- abteilung	-	-
ereitet	26	.	.	.				
Güter-								

Statistische Berichte
 Studierende an Hochschulen
 in Nordrhein-Westfalen

Wintersemester 2017/18



**Studierende an den Hochschulen
in Nordrhein-Westfalen**

Wintersemester 2017/18

**Bestell-Nr. B313 2017 00
(Kennziffer B III – j/17)**

Herausgegeben von
Information und Technik Nordrhein-Westfalen, Geschäftsbereich Statistik
Mauerstraße 51, 40476 Düsseldorf • Postfach 10 11 05, 40002 Düsseldorf
Telefon 0211 9449-01 • Telefax 0211 9449-8000
Internet: <http://www.it.nrw.de>
E-Mail: poststelle@it.nrw.de

Erschienen im August 2018

Alle Statistischen Berichte finden Sie als PDF-Datei zum kostenlosen
Download in unserer Internet-Rubrik „Publikationen“.
© Information und Technik NRW, Düsseldorf, 2018
Auszugsweise Vervielfältigung und Verbreitung mit Quellenangabe gestattet.

Inhalt

	Seite
Vorbemerkung	4
Zusammenfassung der Ergebnisse	4
Begriffsbestimmungen	5
Grafiken	7
Hinweise	16
Tabellenteil	
1. Studierende und Studienanfänger/-innen insgesamt nach Hochschularten und Hochschulen	17
2. Studierende nach Hochschularten, Fächergruppen und angestrebten Abschlussprüfungen nach Prüfungsgruppen	28
3. Studierende insgesamt nach Hochschularten, Hochschul- und Fachsemestern	45
4. Ausländische Studierende (Bildungsin- und Bildungsausländer/-innen) nach Staatsangehörigkeit und Geschlecht	46
Anhang	
Hochschulen im Wintersemester 2017/18 nach Hochschularten und Trägerschaft	50
Systematik der Prüfungsgruppen und zugeordnete Abschlussprüfungen	52

Vorbemerkung

Vorwort

Der vorliegende Bericht enthält Strukturdaten über die Studierenden im Wintersemester 2017/18 an den Hochschulen in Nordrhein-Westfalen.

Die Daten dieses Bandes basieren auf der Studierendenstatistik. Gesetzliche Grundlage hierfür ist das seit dem Wintersemester 1992/93 geltende Gesetz über die Statistik für das Hochschulwesen (Hochschulstatistikgesetz) vom 2. November 1990 (BGBl. I S. 2414), zuletzt geändert durch Artikel 3 des Gesetzes vom 7. Dezember 2016 (BGBl. I S. 2826). Das bedeutet, dass die erhobenen Daten in der gleichen Gliederung und im gleichen Merkmalsumfang auch in den anderen statistischen Landesämtern vorliegen.

Bei Vergleichen zwischen den Bundesländern sind variierende Abgrenzungen zu beachten. Für den Nachweis der Studierendendaten in Nordrhein-Westfalen gilt, dass ausschließlich Hauptthörer/-innen ausgewiesen werden.

Bitte beachten Sie:

Die systematische Darstellung der angestrebten Abschlussprüfungen der Studierenden entspricht nun, bis auf marginale Abweichungen, der Systematik des Statistischen Bundesamtes. Die Abweichungen ergeben sich aus dem landesspezifischen Ausweis der Lehramtsstudierenden. Dies betrifft im vorliegenden Band die Tabelle 2. Vergleiche mit den Veröffentlichungen der Vorjahre werden dadurch erschwert. Fragen hierzu beantwortet Ihnen unser Auskunftsdienst (hochschulstatistik@it.nrw.de).

Die Studienfachsystematik NRW und die Zuordnung der hochschulspezifischen Fächer zu einheitlichen Studienfächern, Studienbereichen und Fächergruppen in NRW wurde zum Wintersemester 2007/08 grundlegend revidiert und der Systematik des Statistischen Bundesamtes angeglichen. Dies betrifft im vorliegenden Band die Tabelle 2. Sollten Sie Vergleiche mit den Veröffentlichungen vor dem Wintersemester 2007/08 anstreben, bitten wir Sie auf die Zeitreihen in der aktuellen Fassung des Statistischen Berichtes „Hochschulen in Nordrhein-Westfalen“ zurückzugreifen.

Die ab Wintersemester 2015/2016 gültige Fächersystematik bewirkt eine teilweise Neuordnung von Studienbereichen zu Fächergruppen. Die aktuellen Ergebnisse nach einzelnen Fächergruppen sind daher nur eingeschränkt mit den Vorjahren vergleichbar.

Weitere Auskünfte zum Thema „Hochschulstatistik“ erhalten Sie unter der E-Mail-Adresse: hochschulstatistik@it.nrw.de

Zusammenfassung der Ergebnisse

Im Wintersemester 2017/18 waren 763 765 Studierende an den Hochschulen in Nordrhein-Westfalen eingeschrieben, was einen Rückgang von 0,6 % im Vergleich zum Vorjahressemester bedeutet. Im Wintersemester 2016/17 waren 768 353 Studierende immatrikuliert.

Die größte Hochschule gemessen an den Studierendenzahlen blieb die Fernuniversität Hagen (64 360), vor der Universität Köln (51 686) und die Technische Hochschule Aachen (45 282). Diese Rangfolge lässt sich auch bei den 670 387 deutschen Studierenden beobachten. Sie waren am häufigsten an der Fernuniversität Hagen eingeschrieben (58 079), ebenfalls gefolgt von der Universität Köln (45 788) und der Universität Münster (41 328). Für die 93 378 ausländischen Studierenden war die Rangfolge eine andere. Die meisten ausländischen Studierenden waren im betrachteten Semester an der Technischen Hochschule Aachen (9 608), gefolgt von der Universität Duisburg-Essen (7 881) und der Fernuniversität Hagen (6 281).

64 % (492 131) der Studierenden waren an einer Universität eingeschrieben, 33 % (249 438) studierten an einer Fachhochschule. Die restlichen 3 % verteilten sich auf die Verwaltungsfachhochschulen (14 421), Kunsthochschulen (7 387) und theologischen Hochschulen (388).

66 431 Studierende strebten im Wintersemester 2017/18 einen Lehramtsabschluss an, davon 43 670 in den Lehramt Bachelorstudiengängen und 18 072 in einem Lehramt Master.

Studierende, die ihre Ausbildung nach den zuvor geltenden Regelungen (Staatsexamen) begonnen haben, können sie nach den alten Regelungen beenden. Auch Erweiterungsstudiengänge in einem neuen Fach können noch als klassisches Lehramtsstudium fortgeführt werden. Nach erfolgreichem Bachelorstudiengang erwerben die Absolvent(innen) den jeweiligen Bachelor (z.B. „Bachelor of Arts“); nach erfolgreichem Masterstudiengang erwerben sie den „Master of Education“.

An bestimmten Hochschulen ist es Bachelorstudierenden mit einer vorgegebenen Fächerkombination ebenfalls möglich, ihr Studium mit einem „Master of Education“ fortzusetzen (= sog. polyvalenter Bachelorstudiengang mit Lehramtsoption).

Der am stärksten besetzte Studienbereich war der Bereich Wirtschaftswissenschaften mit (126 488) Studierenden. Danach folgten Informatik (64 376), Maschinenbau/Verfahrenstechnik (50 459), Rechtswissenschaft (39 077) und Psychologie (28 482).

Die Wirtschaftswissenschaften standen mit 59 070 immatrikulierten Frauen und 67 418 immatrikulierten Männern bei beiden Geschlechtern an erster Stelle, jedoch zeigten sich erhebliche Unterschiede in den weiteren Rängen. Bei den Frauen waren

Rechtswissenschaften (21 502), Psychologie (20 736) und Sozialwesen (18 754) auf der Skala weit oben, die Männer bevorzugten Fächer aus den Bereichen Informatik (50 497), Maschinenbau/Verfahrenstechnik (40 972) und Elektrotechnik und Informationstechnik (19 703).

Begriffsbestimmungen

Abschlussprüfung

Abgelegte akademische Abschlussprüfungen, die ein Hochschulstudium abschließen. Abschlüsse von Aufbau-, Ergänzungs-, Zusatz- und Zweitstudiengängen sowie staatliche und kirchliche Prüfungen werden erfasst, sofern sie ein Hochschulstudium abschließen. Nicht erfasst werden hingegen Vor- und Zwischenprüfungen sowie Laufbahnprüfungen, wie die zweite Staatsprüfung als Abschluss der Referendarausbildung.

Bildungsinländer/-innen

Studierende mit ausländischer Staatsangehörigkeit, die ihre Hochschulzugangsberechtigung in Deutschland erworben haben. Nicht als Bildungsinländer/-innen zählen ausländische Studierende, die ihre Hochschulzugangsberechtigung an einem Studienkolleg in Deutschland erworben haben.

Fächergruppe

Für die Darstellung aggregierter Ergebnisse der Studierenden- und Prüfungsstatistik werden mehrere verwandte, hochschulspezifische Studienfächer zu einheitlichen Studienfächern, diese zu Studienbereichen und diese wiederum zu acht großen Fächergruppen zusammengefasst.

Fachhochschulen für öffentliche Verwaltung (Verwaltungsfachhochschulen)

Verwaltungsfachhochschulen sind verwaltungsinterne Fachhochschulen, an denen ausschließlich der Beamtennachwuchs für den gehobenen nichttechnischen Dienst ausgebildet wird.

Fachhochschulen (ohne Verwaltungsfachhochschulen)

Fachhochschulen bereiten durch anwendungsbezogene Lehre auf berufliche Tätigkeiten vor, die die Anwendung wissenschaftlicher Erkenntnisse und Methoden oder die Fähigkeit zu künstlerischer Gestaltung erfordern. In diesem Rahmen nehmen Fachhochschulen Forschungs- und Entwicklungsaufgaben und künstlerisch-gestalterische Aufgaben wahr, die zur wissenschaftlichen oder künstlerischen Grundlegung und Weiterentwicklung von Lehre und Studium erforderlich sind.

Fachsemester

In einem Studiengang verbrachte Semester (einschließlich des Berichtsemesters). Soweit von der Hochschule anerkannt, zählen hierzu auch angerechnete Fachsemester aus anderen Studien- oder Ausbildungsgängen im In- und Ausland.

Gasthörer/-innen

Teilnehmer/-innen an einzelnen Kursen oder Lehrveranstaltungen. Eine Hochschulzugangsberechtigung ist nicht erforderlich, ein Fachstudium mit Abschlussprüfung ist für Gasthörer/-innen nicht möglich.

Haupthörer/-innen

Studierende, die nur an einer Hochschule eingeschrieben sind. Sofern Studierende im selben oder in weiteren Studiengängen an verschiedenen Hochschulen eingeschrieben sind, zählen sie an derjenigen Hochschule als Haupthörer/-innen, an der sie schwerpunktmäßig studieren. In der anderen Hochschule werden sie als Nebenhörer/-innen gemeldet. Anzumerken ist, dass bei den Publikationen von IT.NRW in seiner Funktion als statistisches Landesamt grundsätzlich nur die Haupthörer/-innen ausgewiesen werden, wohingegen das Statistische Bundesamt in der Regel Haupt- und Nebenhörer/-innen ausweist.

Hochschulsemester

Gesamtzahl der Semester, in denen ein Studierender an einer Hochschule im Bundesgebiet immatrikuliert war (einschließlich des Berichtsemesters sowie der Urlaubs- und Praxissemester).

Kunsthochschulen

Kunsthochschulen dienen der Pflege der Künste auf den Gebieten der bildenden Kunst, der Musik und der darstellenden Kunst durch Lehre und Studium, Kunstausbildung und künstlerische Entwicklungsvorhaben. Im Rahmen der ihnen obliegenden Lehrerausbildung und anderer wissenschaftlicher Fächer nehmen sie darüber hinaus die Aufgaben wissenschaftlicher Hochschulen einschließlich der Forschung wahr. Sie bereiten auf künstlerische Berufe und auf Berufe vor, deren Ausübung künstlerische Fähigkeiten erfordern. Sie fördern den künstlerischen Nachwuchs und im Rahmen ihres Auftrages den wissenschaftlichen Nachwuchs.

Nebenhörer/-innen (Zweithörer/-innen)

Studierende, die zugleich als Haupthörer/-innen an einer anderen Hochschule eingeschrieben sind. Bei der meldenden Hochschule sind diese Studierenden Nebenhörer/-innen (Zweithörer/-innen), (siehe auch Haupthörer/-innen).

Prüfungsgruppe

Zusammenfassung mehrerer Abschlussprüfungen zu einer größeren Einheit.

Studienanfänger/-innen

Studierende im ersten Hochschulsemester (Erstimmatrikulierte) oder im ersten Semester eines bestimmten Studiengangs (erstes Fachsemester). Studienanfänger/-innen im ersten Hochschulsemester sind Studierende, die sich im betrachteten Semester erstmals an einer Hochschule in Deutschland eingeschrieben haben. In den Tabellen dieser Veröffentlichung werden als Studienanfänger/-innen diejenigen Studierenden ausgewiesen, die sich im 1. Hochschulsemester befinden.

Studienfach

Zentrales Erhebungsmerkmal der Studierenden- und Prüfungsstatistik. Ein Studienfach ist eine in den Prüfungsordnungen festgelegte Bezeichnung für eine wissenschaftliche oder künstlerische Disziplin, in der ein Studienabschluss möglich ist (Beispiel: Studienfach Chemie).

Studienbereich

Für die Darstellung von aggregierten Ergebnissen der Studierenden- und Prüfungsstatistik werden mehrere aufeinander bezogene oder verwandte Studienfächer zu Studienbereichen zusammengefasst. Grundlage hierfür ist die Fächersystematik. Sie weicht in Nordrhein-Westfalen geringfügig von der des Statistischen Bundesamtes ab. In der Systematik NRW gab es 2017 insgesamt 57 Studienbereiche.

Studiengang

Eine in der Studien- und Prüfungsordnung vorgesehene berufsqualifizierende oder berufsbezogene Hochschulausbildung. Für die Studierenden- und Prüfungsstatistik wird der Studiengang als Kombination der angestrebten Abschlussprüfung mit einem oder dem ersten Studienfach gebildet (Beispiel: Masterstudium in Chemie). Beim Lehramtsstudium werden innerhalb eines Studiengangs meist mehrere Studienfächer belegt (Beispiel: Lehramtsstudium Sekundarstufe I in den Fächern Deutsch, Chemie).

Studienkolleg

Das Studienkolleg an wissenschaftlichen Hochschulen und an

Fachhochschulen vermittelt ausländischen Studienbewerbern, die nicht unmittelbar zum Hochschulstudium zugelassen werden können, die Kenntnisse und Fähigkeiten, die für ein Fachstudium an einer Hochschule in der Bundesrepublik Deutschland erforderlich sind. Sie zählen nicht als Studierende.

Studierende (Studenten/Studentinnen)

In einem Fachstudium immatrikulierte („eingeschriebene“) männliche und weibliche Personen (ohne Beurlaubte, Besucher/-innen des Studienkollegs, Gast- und Nebenhörer/-innen).

Theologische Hochschulen

Theologische Hochschulen sind kirchliche sowie staatliche philosophisch-theologische und theologische Hochschulen (ohne die theologischen Fakultäten/Fachbereiche an Universitäten).

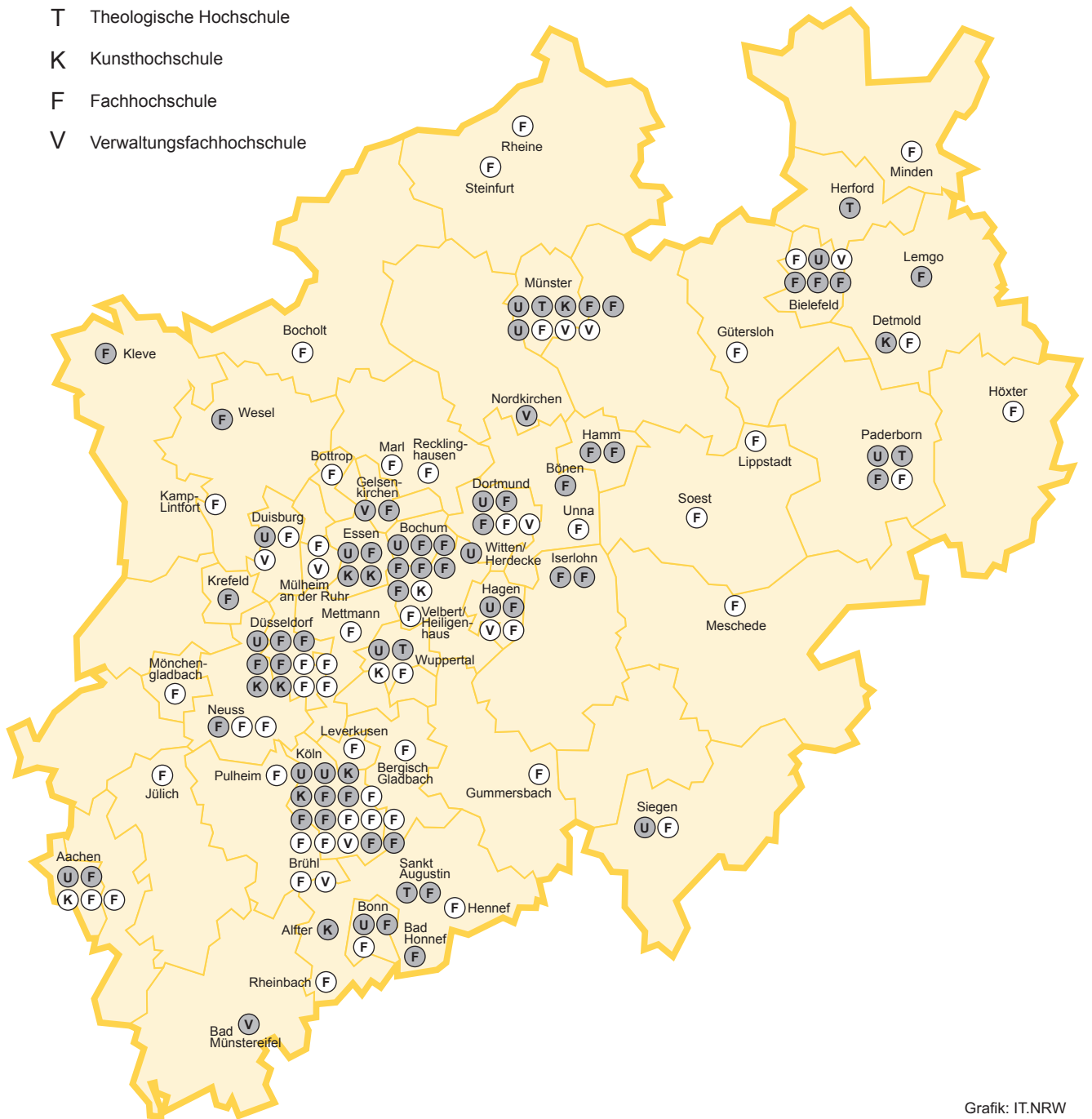
Universitäten

Universitäten dienen der Pflege und Entwicklung der Wissenschaften durch Forschung, Lehre und Studium. Sie bereiten auf berufliche Tätigkeiten vor, die die Anwendung wissenschaftlicher Erkenntnisse und wissenschaftlicher Methoden erfordern. Sie fördern den wissenschaftlichen Nachwuchs.

Hochschulstandorte in Nordrhein-Westfalen

Stand: Wintersemester 2017/18

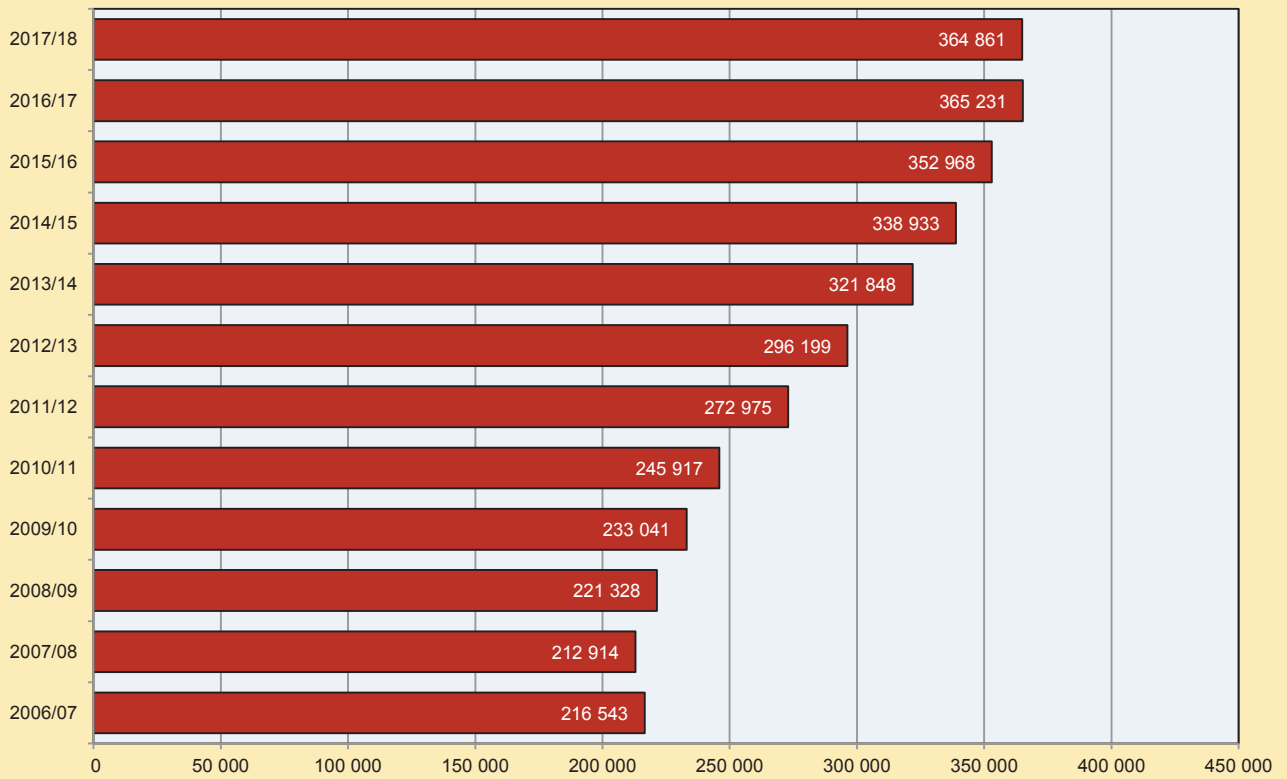
- Hochschule
- Hochschulabteilung
- U Universität
- T Theologische Hochschule
- K Kunsthochschule
- F Fachhochschule
- V Verwaltungsfachhochschule



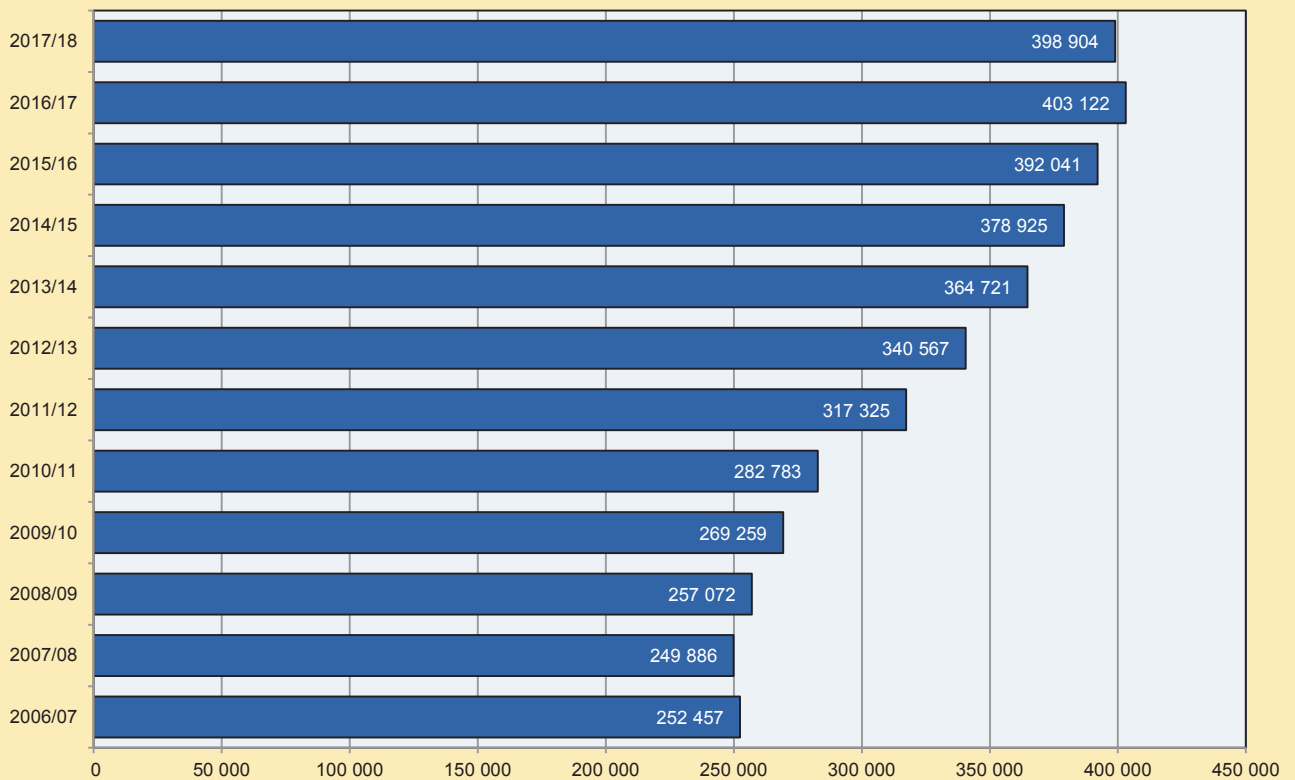
Grafik: IT.NRW

Wintersemester 2006/07 – 2017/18

Studentinnen



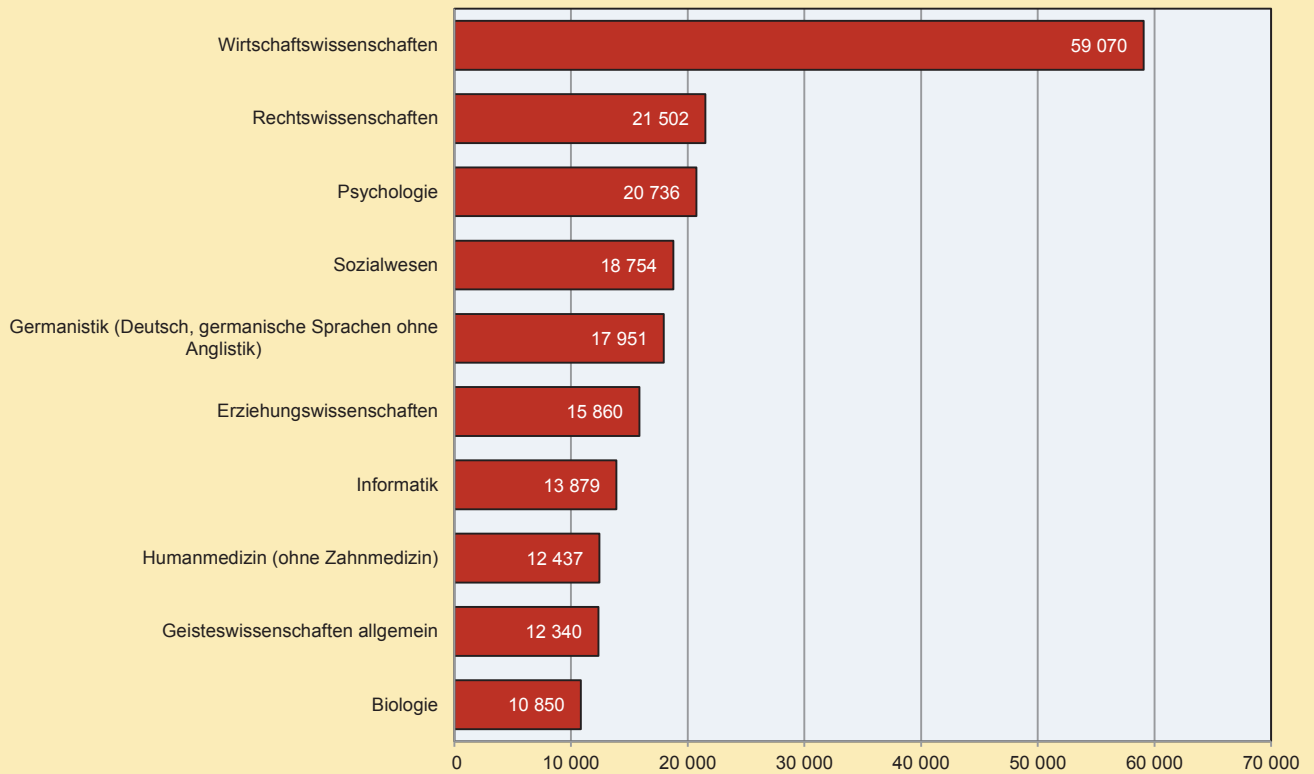
Studenten



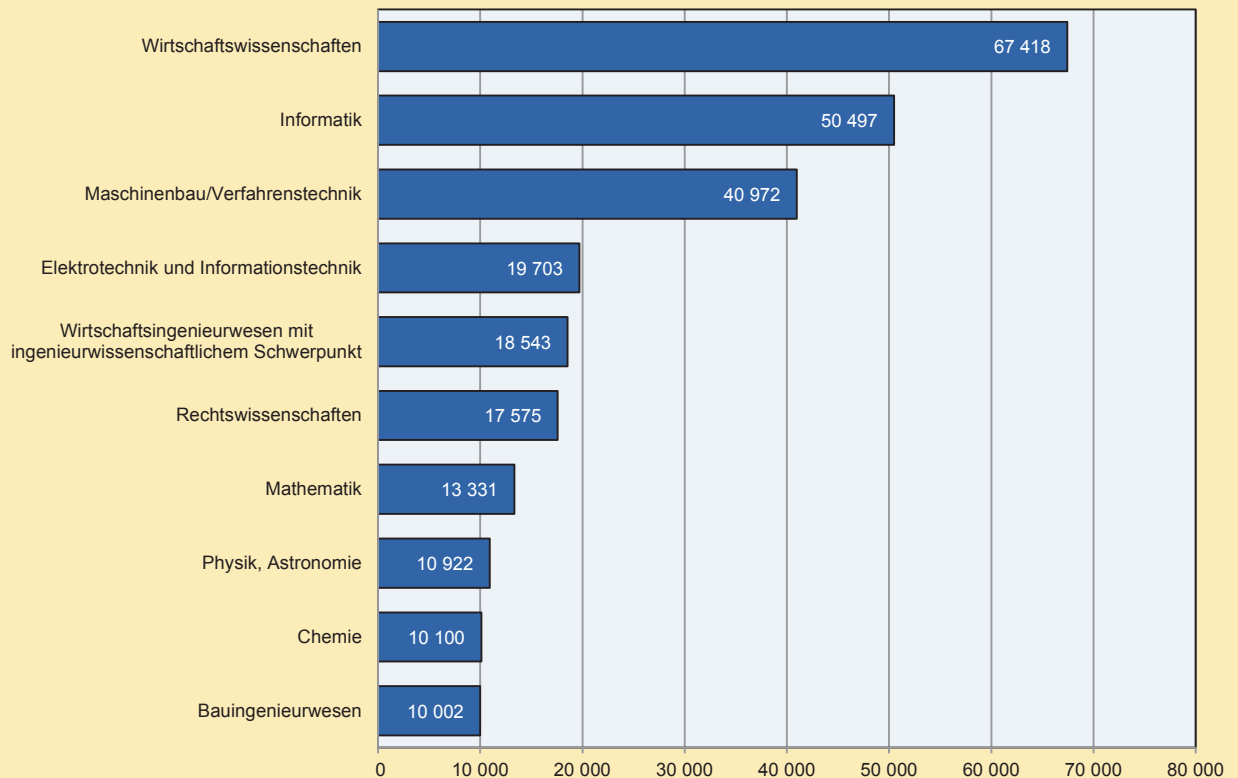
Grafik: IT.NRW

Top 10 der Studienbereiche im Wintersemester 2017/18 nach Geschlecht

Studentinnen



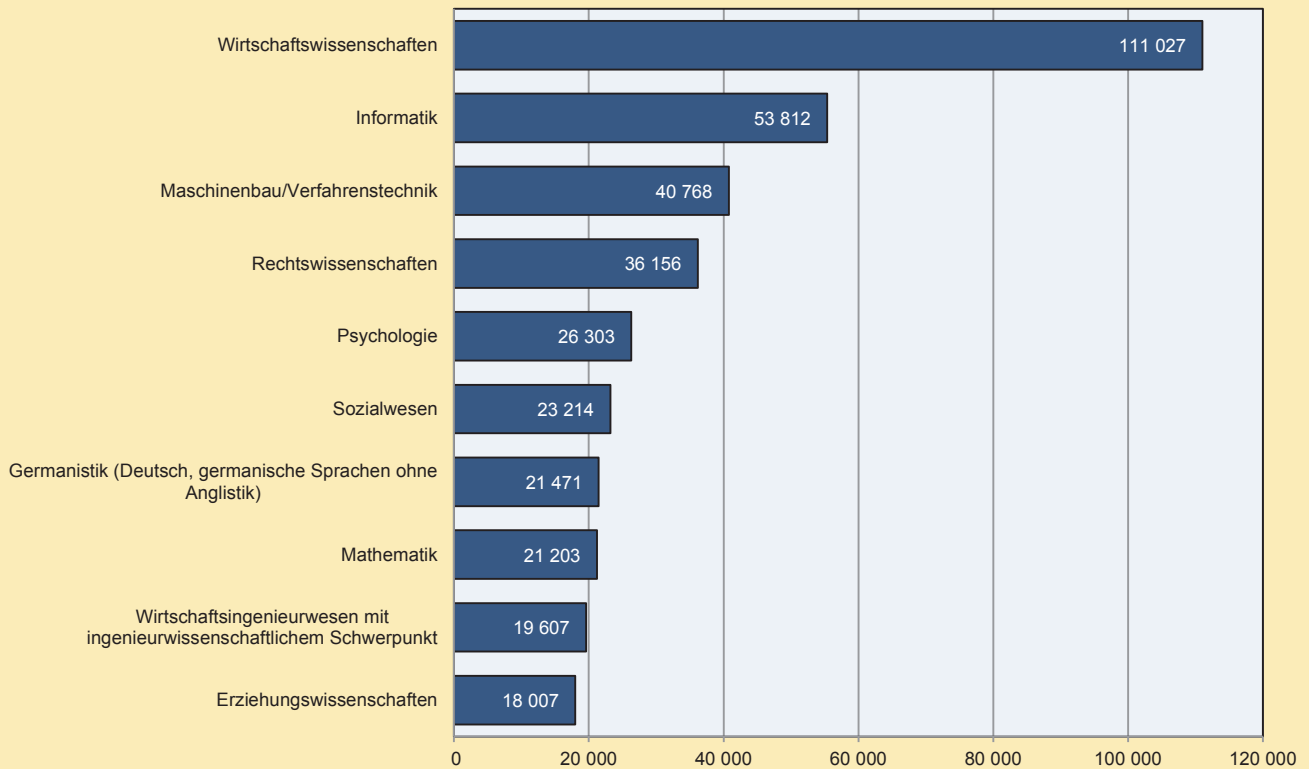
Studenten



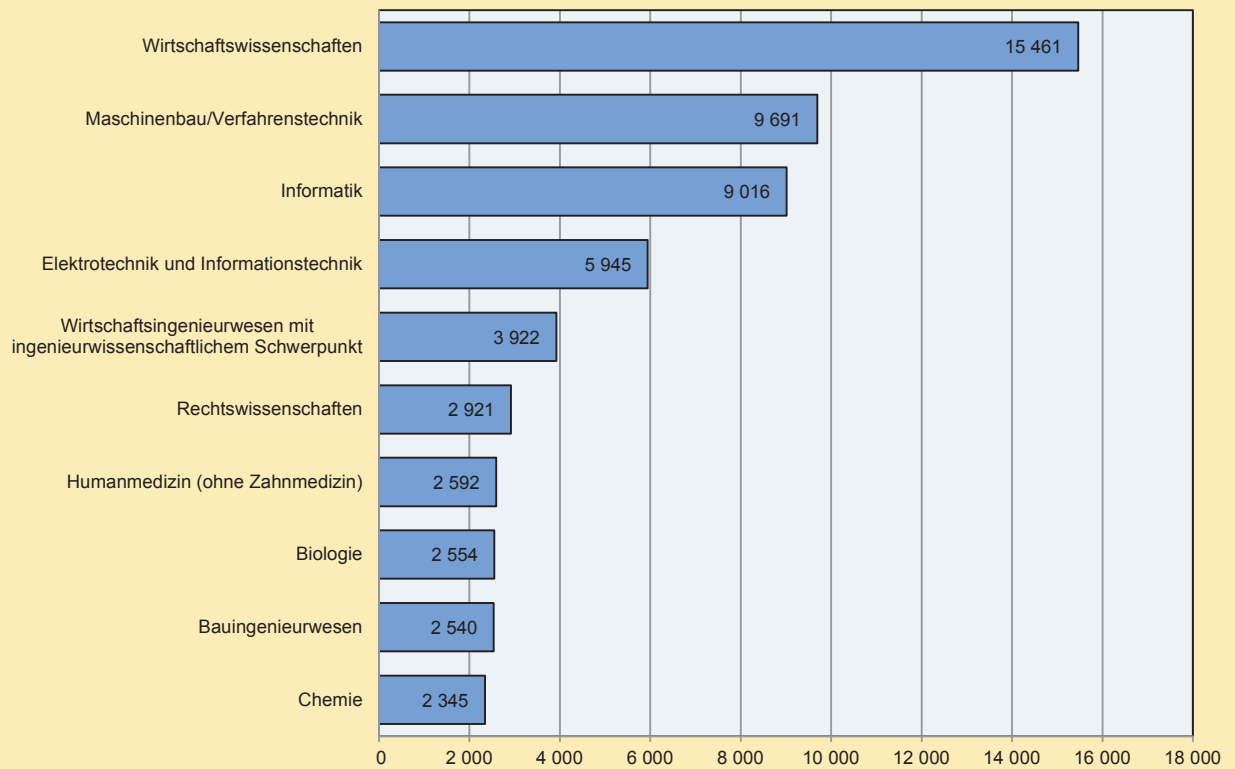
Grafik: IT.NRW

Top 10 der Studienbereiche im Wintersemester 2017/18 nach Staatsangehörigkeit

Deutsche Studierende



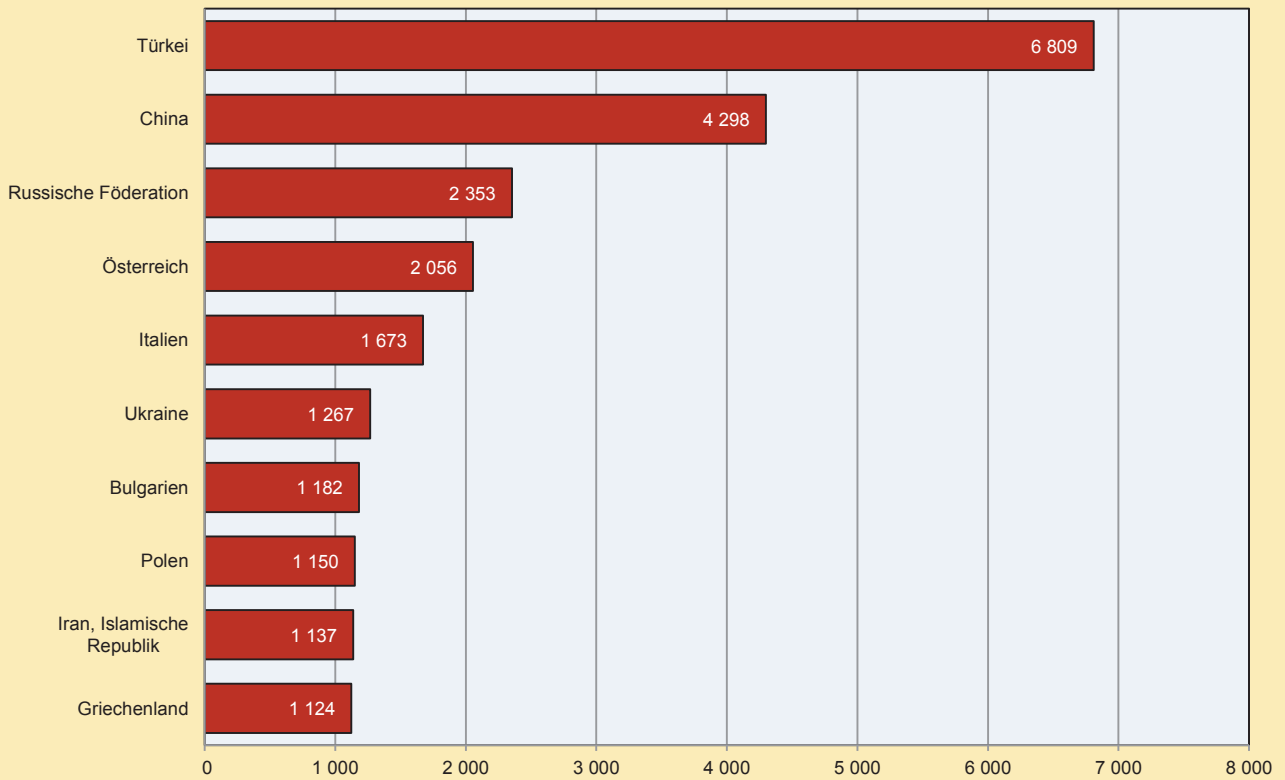
Ausländische Studierende



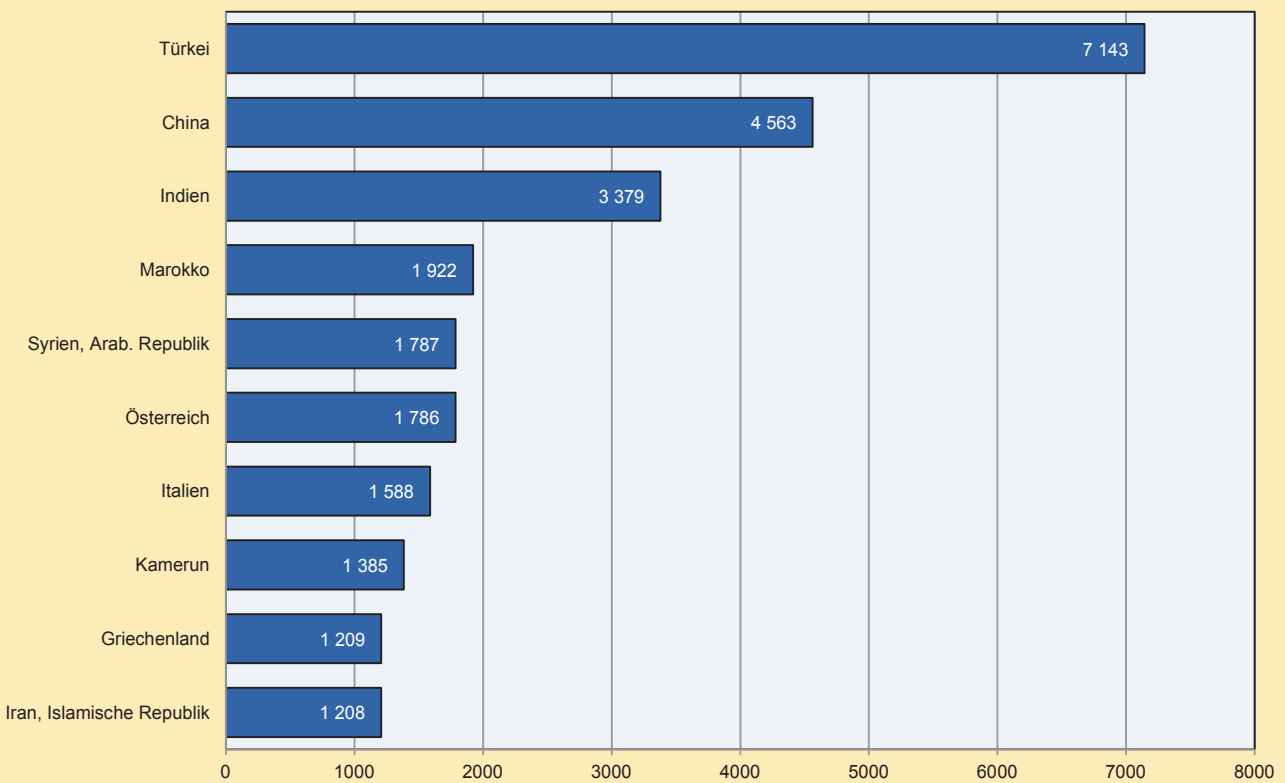
Grafik: IT.NRW

Top 10 der ausländischen Studierenden im Wintersemester 2017/18 nach Staatsangehörigkeit und Geschlecht

Studentinnen

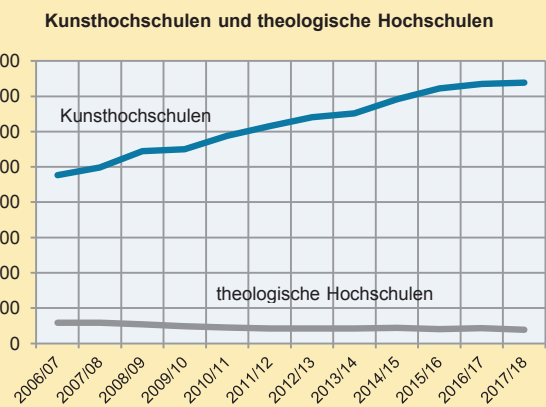
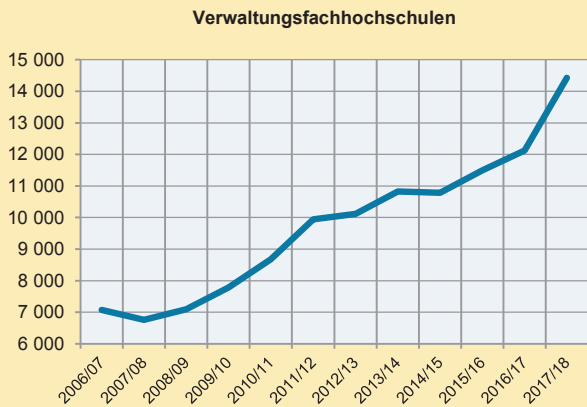
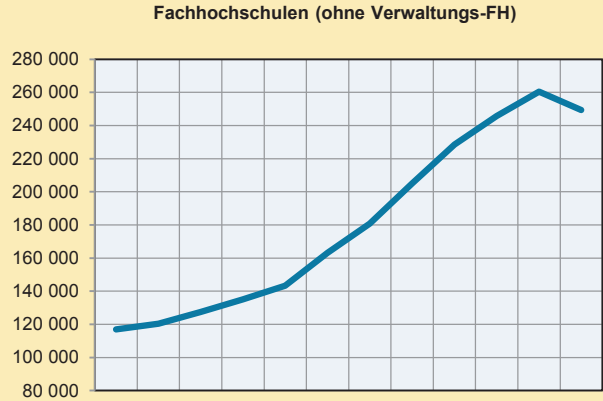
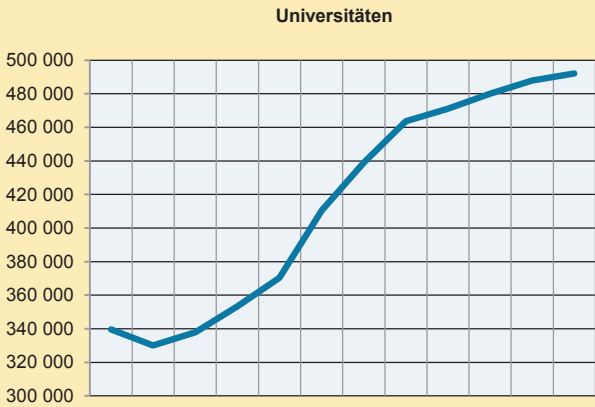


Studenten

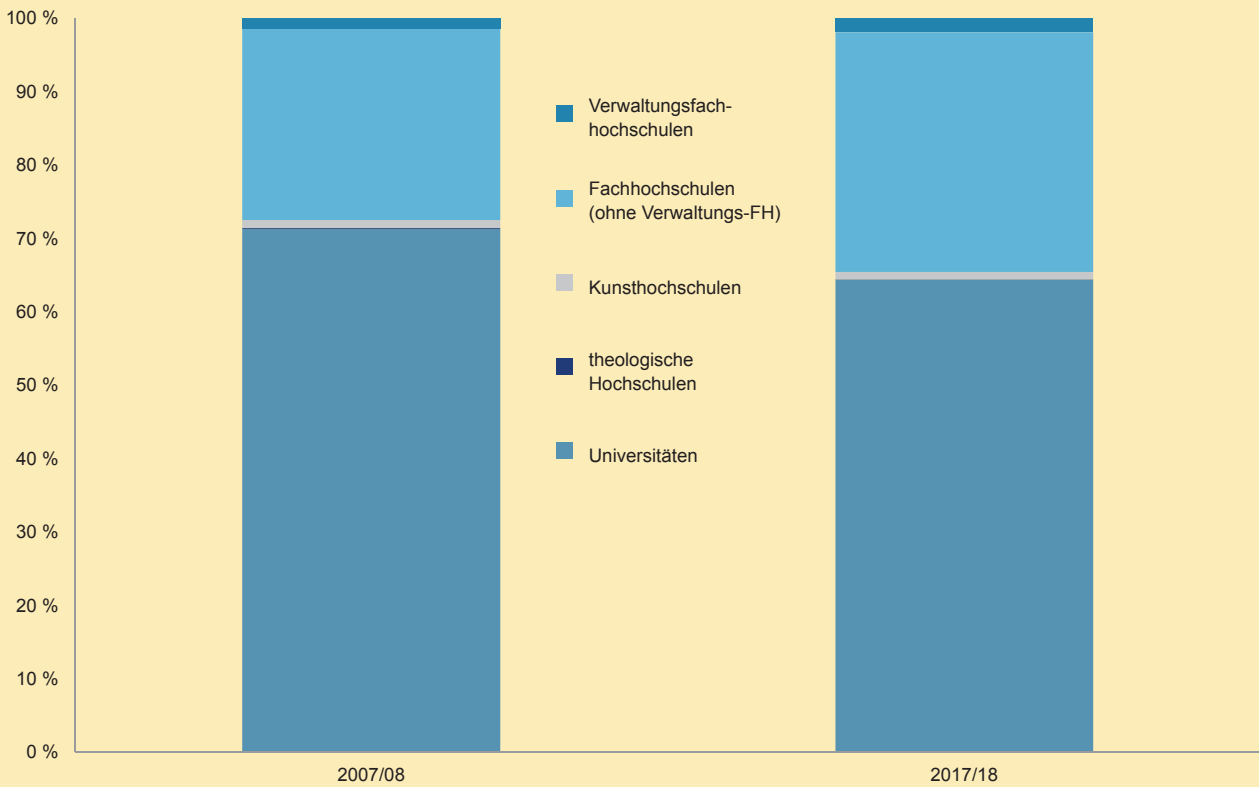


Grafik: IT.NRW

Studierende in den Wintersemestern 2006/07 bis 2017/18 nach Hochschulart

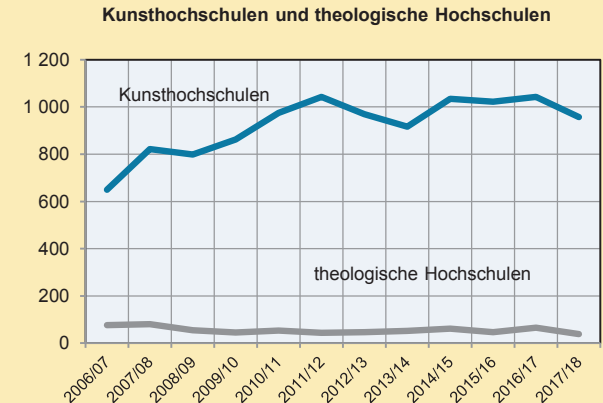
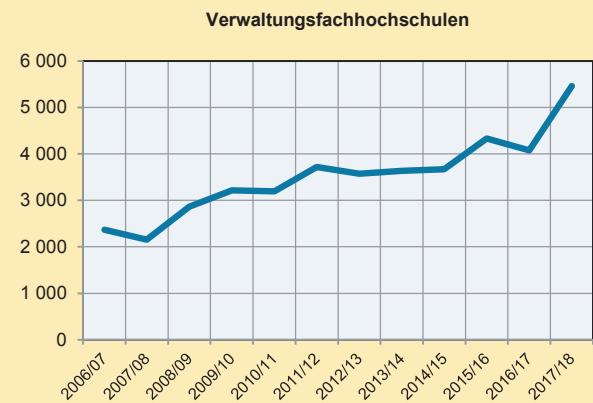
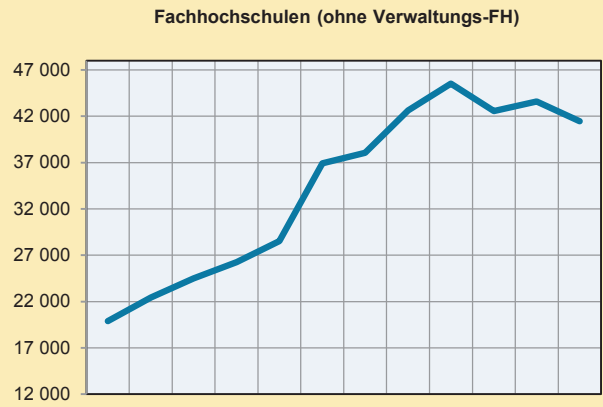
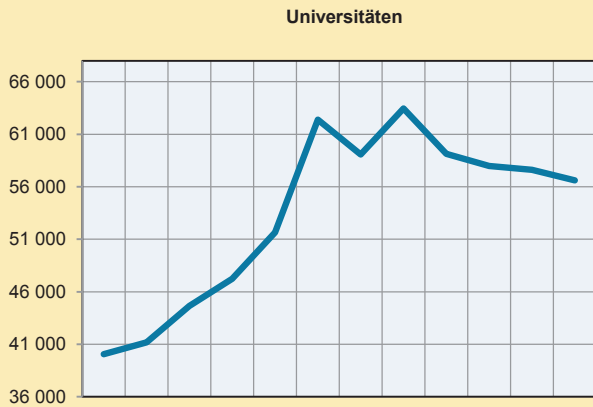


Studierende nach Hochschularten im 10-Jahresvergleich

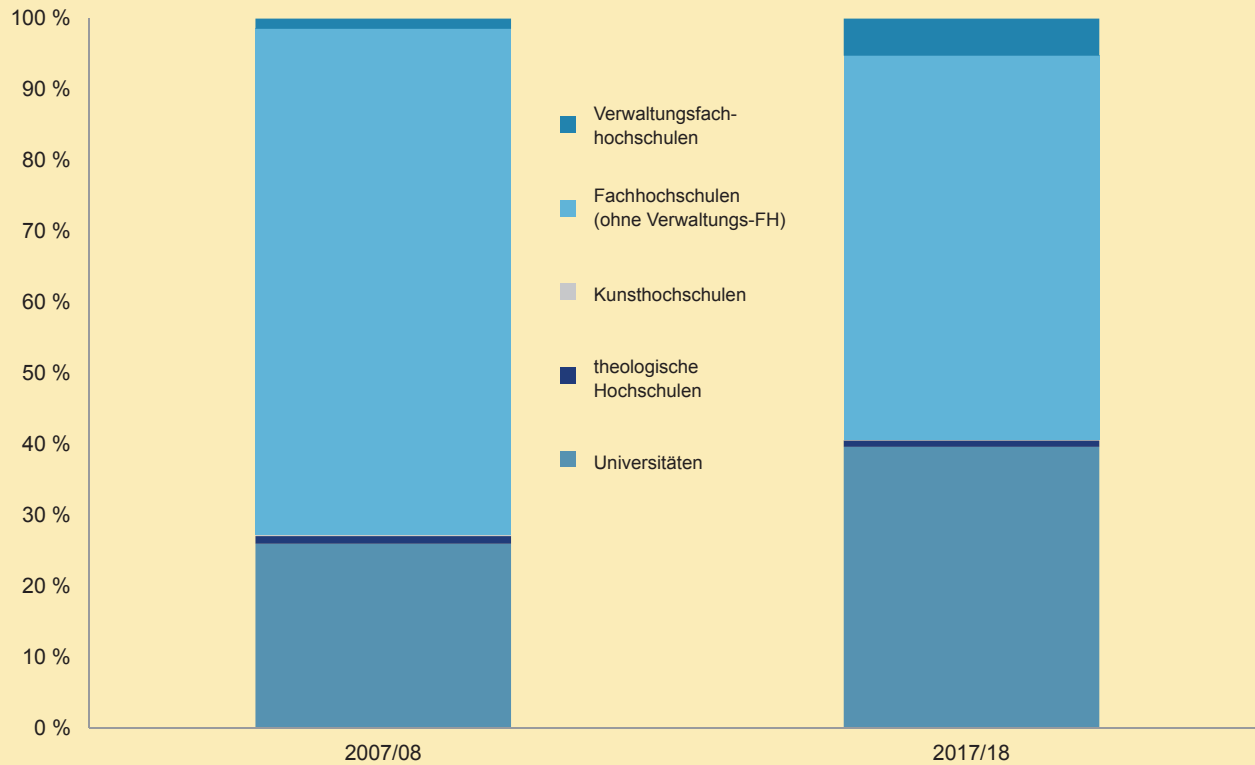


Grafik: IT.NRW

Studienanfänger/-innen in den Wintersemestern 2006/07 bis 2017/18 nach Hochschulart



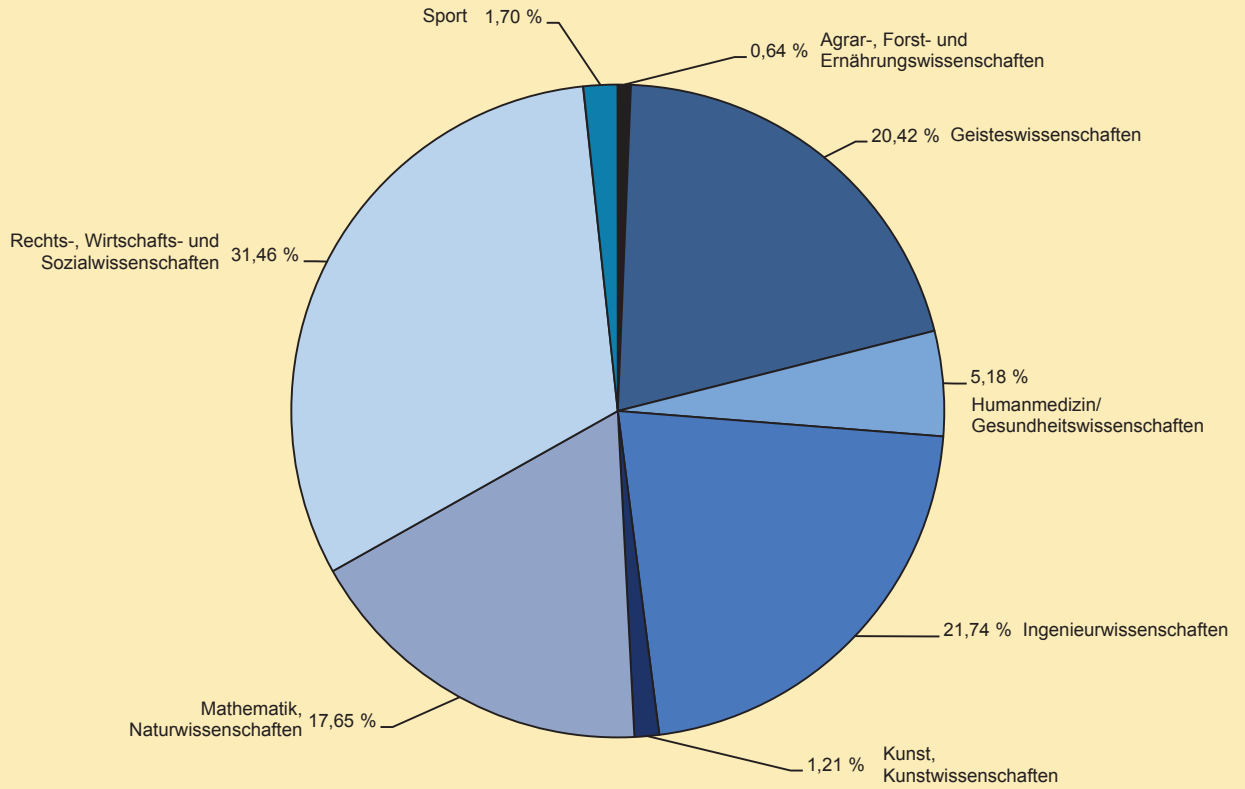
Studienanfänger/-innen nach Hochschularten im 10-Jahresvergleich



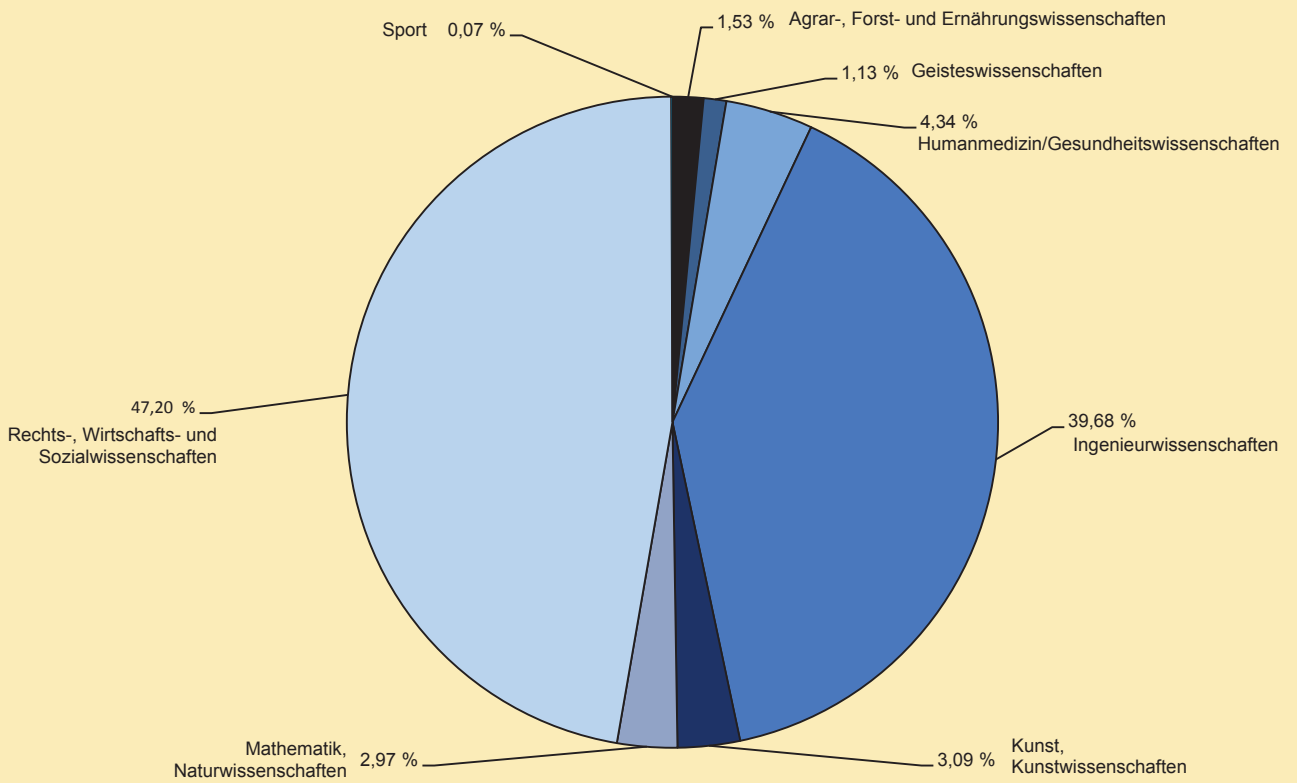
Grafik: IT.NRW

Studierende nach Fächergruppen im Wintersemester 2017/18

Studierende an Universitäten



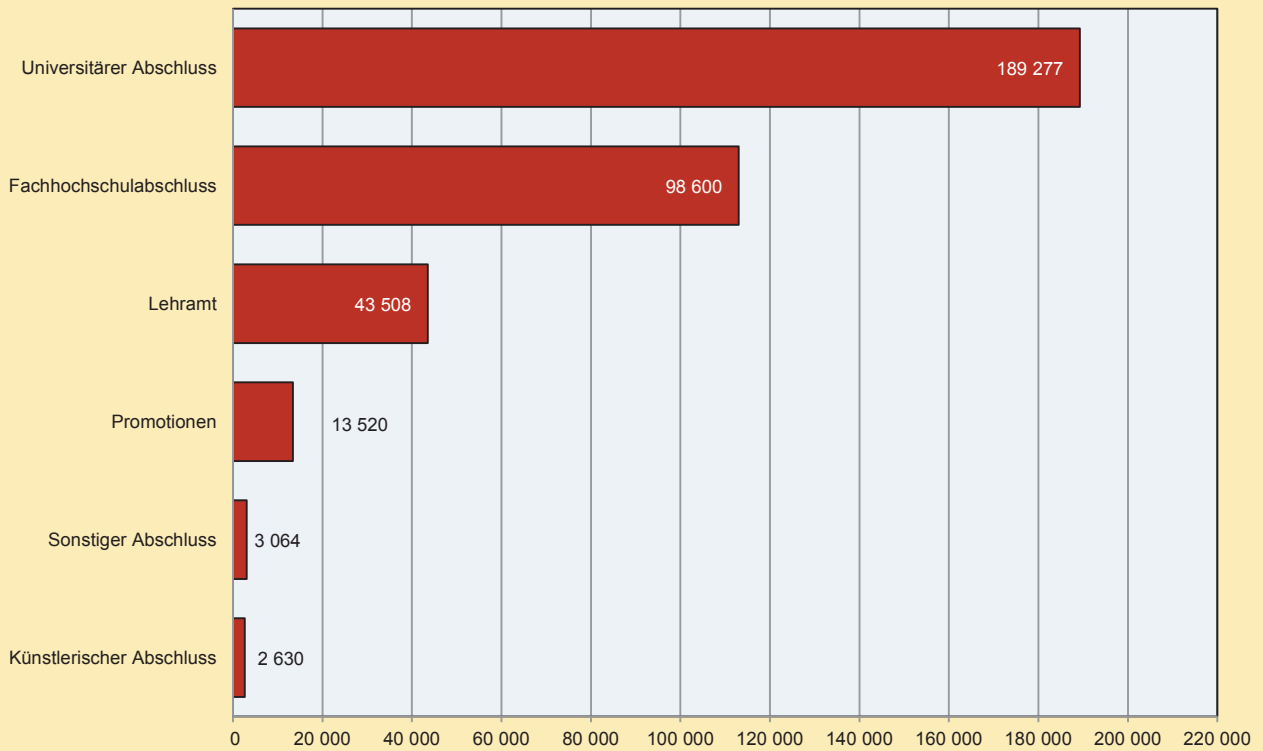
Studierende an Fachhochschulen (ohne Verwaltungs-FH)



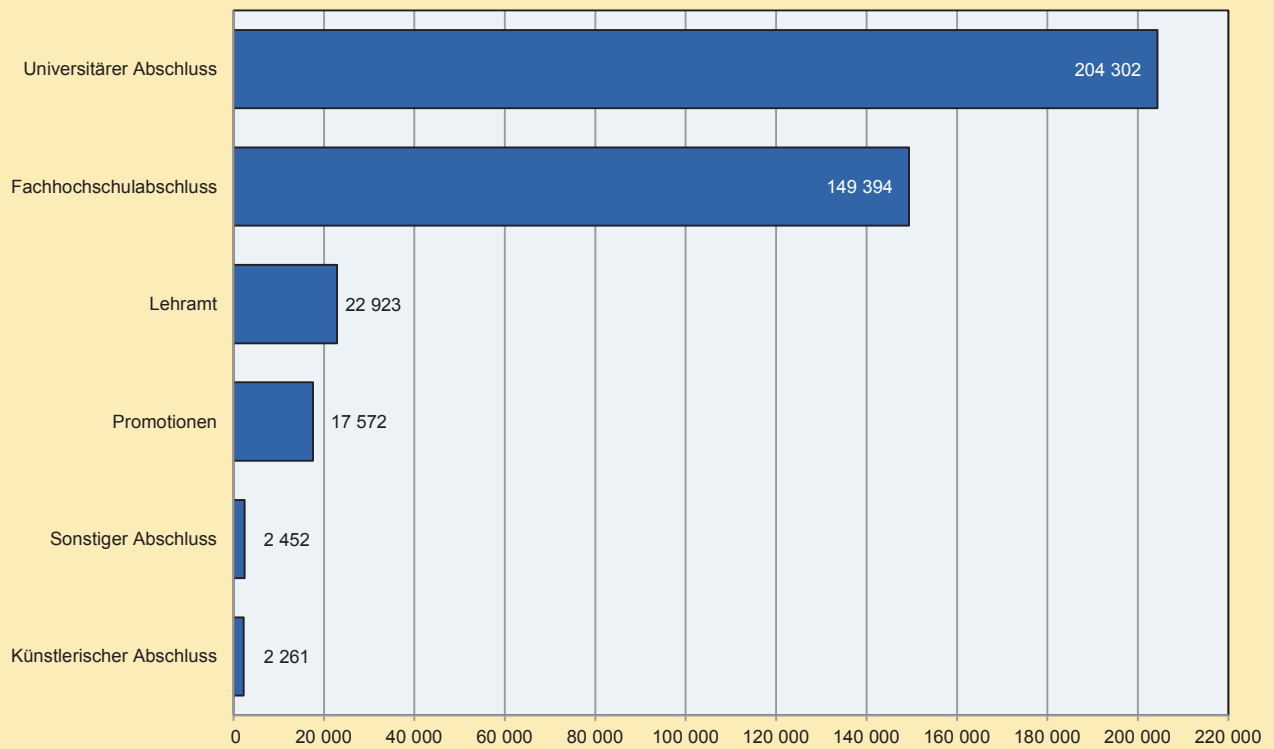
Grafik: IT.NRW

Angestrebte Abschlussprüfungen der Studierenden im Wintersemester 2017/18

Studentinnen



Studenten



Grafik: IT.NRW

Hinweise

Abkürzungen

ev.	=	evangelisch
FH	=	Fachhochschule
GH	=	Gesamthochschule
H	=	Hochschule
HZB	=	Hochschulzugangsberechtigung
kath.	=	katholisch
LA	=	Lehramt
lfd.Nr.	=	laufende Nummer
phil.	=	philosophische
priv.	=	private
r.-k.	=	römisch-katholisch
theol.	=	theologische
U	=	Universität

Zeichenerklärung

(nach DIN 55 301)

0	weniger als die Hälfte von 1 in der letzten besetzten Stelle, jedoch mehr als nichts
–	nichts vorhanden (genau null)
x	Tabellenfach gesperrt, weil Aussage nicht sinnvoll
.	Zahlenwert unbekannt oder geheim zu halten
()	Aussagewert eingeschränkt, da der Wert Fehler aufweisen kann

1. Studierende und Studienanfänger/-innen insgesamt im Wintersemester 2017/18 nach Hochschularten und Hochschulen

Hochschule	a = männlich b = weiblich c = Insgesamt	Studierende			Deutsche Studierende			Ausländische Studierende		
		insgesamt	darunter im ersten		zusammen	darunter im ersten		zusammen	darunter im ersten	
			Hochschul-	Fach-		Hochschul-	Fach-		Hochschul-	Fach-
			semester			semester			semester	
Universitäten (U), technische Hochschule, Sporthochschule, Fernuniversität										
TH Aachen	a	30 646	4 394	7 070	24 251	2 796	5 135	6 395	1 598	1 935
	b	14 636	2 221	3 711	11 423	1 450	2 730	3 213	771	981
	c	45 282	6 615	10 781	35 674	4 246	7 865	9 608	2 369	2 916
U Bielefeld	a	10 719	1 219	2 310	9 964	1 078	2 111	755	141	199
	b	14 281	1 762	3 262	13 065	1 581	2 992	1 216	181	270
	c	25 000	2 981	5 572	23 029	2 659	5 103	1 971	322	469
U Bochum	a	21 901	2 594	4 401	19 103	2 056	3 716	2 798	538	685
	b	20 668	2 537	4 113	17 618	1 961	3 410	3 050	576	703
	c	42 569	5 131	8 514	36 721	4 017	7 126	5 848	1 114	1 388
U Bonn	a	16 631	2 110	3 833	14 384	1 602	3 208	2 247	508	625
	b	20 808	2 808	5 153	18 112	2 184	4 387	2 696	624	766
	c	37 439	4 918	8 986	32 496	3 786	7 595	4 943	1 132	1 391
U Dortmund	a	18 566	2 439	4 016	16 693	2 002	3 482	1 873	437	534
	b	15 296	2 080	3 798	13 927	1 796	3 432	1 369	284	366
	c	33 862	4 519	7 814	30 620	3 798	6 914	3 242	721	900
U Düsseldorf	a	14 744	1 676	3 500	13 312	1 430	3 136	1 432	246	364
	b	20 488	2 521	5 025	18 040	2 049	4 371	2 448	472	654
	c	35 232	4 197	8 525	31 352	3 479	7 507	3 880	718	1 018
U Duisburg-Essen	a	22 106	2 714	4 642	17 398	1 929	3 652	4 708	785	990
	b	20 570	2 838	4 868	17 397	2 223	4 071	3 173	615	797
	c	42 676	5 552	9 510	34 795	4 152	7 723	7 881	1 400	1 787
Fernuniversität Hagen	a	33 612	1 188	4 524	30 756	905	4 007	2 856	283	517
	b	30 748	1 708	5 418	27 323	1 234	4 659	3 425	474	759
	c	64 360	2 896	9 942	58 079	2 139	8 666	6 281	757	1 276
Deutsche Sporthochschule Köln	a	3 503	261	576	3 183	199	499	320	62	77
	b	1 815	185	387	1 681	155	354	134	30	33
	c	5 318	446	963	4 864	354	853	454	92	110
U Köln	a	20 508	2 012	3 762	18 388	1 550	3 167	2 120	462	595
	b	31 178	3 789	6 757	27 400	2 899	5 643	3 778	890	1 114
	c	51 686	5 801	10 519	45 788	4 449	8 810	5 898	1 352	1 709
U Münster	a	20 366	2 296	4 370	19 008	1 999	3 983	1 358	297	387
	b	24 217	3 244	5 938	22 320	2 750	5 323	1 897	494	615
	c	44 583	5 540	10 308	41 328	4 749	9 306	3 255	791	1 002
U Paderborn	a	10 579	1 339	2 185	9 236	1 051	1 868	1 343	288	317
	b	9 553	1 394	2 288	8 626	1 177	2 042	927	217	246
	c	20 132	2 733	4 473	17 862	2 228	3 910	2 270	505	563
U Siegen	a	9 674	1 085	1 910	8 451	872	1 635	1 223	213	275
	b	9 678	1 440	2 465	8 594	1 251	2 193	1 084	189	272
	c	19 352	2 525	4 375	17 045	2 123	3 828	2 307	402	547
U Wuppertal	a	10 473	1 181	2 186	9 267	1 004	1 934	1 206	177	252
	b	11 391	1 397	2 612	10 277	1 211	2 365	1 114	186	247
	c	21 864	2 578	4 798	19 544	2 215	4 299	2 320	363	499
Deutsche Hochschule der Polizei, Münster	a	293	–	146	292	–	145	1	–	1
	b	74	–	43	74	–	43	–	–	–
	c	367	–	189	366	–	188	1	–	1
U Witten-Herdecke (Priv. H)	a	1 095	94	161	987	78	150	108	16	11
	b	1 314	88	190	1 237	70	183	77	18	7
	c	2 409	182	351	2 224	148	333	185	34	18
Universitäten zusammen	a	245 416	26 602	49 592	214 673	20 551	41 828	30 743	6 051	7 764
	b	246 715	30 012	56 028	217 114	23 991	48 198	29 601	6 021	7 830
	c	492 131	56 614	105 620	431 787	44 542	90 026	60 344	12 072	15 594

**Noch: 1. Studierende und Studienanfänger/-innen insgesamt im Wintersemester 2017/18
nach Hochschularten und Hochschulen**

Hochschule a = männlich b = weiblich c = Insgesamt	Studierende			Deutsche Studierende			Ausländische Studierende			
	insgesamt	darunter im ersten		zusammen	darunter im ersten		zusammen	darunter im ersten		
		Hochschul-	Fach-		Hochschul-	Fach-		Hochschul-	Fach-	
		semester			semester			semester		
philosophisch-theologische und kirchliche Hochschulen										
Hochschule für Kirchenmusik Herford (ev.)	a	28	3	5	24	3	5	4	–	–
	b	19	1	2	11	1	2	8	–	–
	c	47	4	7	35	4	7	12	–	–
Phil.-Theol. Hochschule Münster (r.-k.)	a	19	–	–	15	–	–	4	–	–
	b	11	–	–	10	–	–	1	–	–
	c	30	–	–	25	–	–	5	–	–
Theologische Fakultät Paderborn (r.-k.)	a	74	6	12	60	3	9	14	3	3
	b	20	–	3	20	–	3	–	–	–
	c	94	6	15	80	3	12	14	3	3
Phil.-Theol. Hochschule St. Augustin (r.-k.)	a	80	7	9	38	3	4	42	4	5
	b	17	–	2	16	–	2	1	–	–
	c	97	7	11	54	3	6	43	4	5
Hochschule für Kirche und Diakonie Wuppertal/Bethel	a	50	5	5	41	5	5	9	–	–
	b	70	17	17	65	17	17	5	–	–
	c	120	22	22	106	22	22	14	–	–
Theologische Hochschulen zusammen	a	251	21	31	178	14	23	73	7	8
	b	137	18	24	122	18	24	15	–	–
	c	388	39	55	300	32	47	88	7	8
Kunst- und Musikhochschulen										
Hochschule für Musik Detmold	a	334	30	55	193	14	27	141	16	28
	b	318	41	64	140	15	26	178	26	38
	c	652	71	119	333	29	53	319	42	66
Kunstakademie Düsseldorf	a	296	26	49	212	9	28	84	17	21
	b	347	35	62	216	7	29	131	28	33
	c	643	61	111	428	16	57	215	45	54
Robert-Schumann-Hochschule Düsseldorf	a	405	51	86	316	27	53	89	24	33
	b	281	51	80	130	17	35	151	34	45
	c	686	102	166	446	44	88	240	58	78
Folkwang-Hochschule Essen	a	689	69	129	428	24	65	261	45	64
	b	807	94	178	462	41	98	345	53	80
	c	1 496	163	307	890	65	163	606	98	144
Hochschule für Musik Köln – in Aachen	a	74	17	24	15	1	2	59	16	22
	b	74	12	16	13	–	–	61	12	16
	c	148	29	40	28	1	2	120	28	38
– in Köln	a	617	75	129	388	20	60	229	55	69
	b	547	58	123	293	19	61	254	39	62
	c	1 164	133	252	681	39	121	483	94	131
– in Wuppertal	a	76	19	23	31	6	7	45	13	16
	b	89	17	21	40	4	7	49	13	14
	c	165	36	44	71	10	14	94	26	30
Zusammen	a	767	111	176	434	27	69	333	84	107
	b	710	87	160	346	23	68	364	64	92
	c	1 477	198	336	780	50	137	697	148	199
Kunsthochschule für Medien Köln	a	212	13	38	149	4	26	63	9	12
	b	166	19	50	96	–	26	70	19	24
	c	378	32	88	245	4	52	133	28	36
Kunstakademie Münster	a	122	13	15	98	7	9	24	6	6
	b	223	28	47	182	15	31	41	13	16
	c	345	41	62	280	22	40	65	19	22

**Noch: 1. Studierende und Studienanfänger/-innen insgesamt im Wintersemester 2017/18
nach Hochschularten und Hochschulen**

Hochschule a = männlich b = weiblich c = Insgesamt	Studierende			Deutsche Studierende			Ausländische Studierende			
	insgesamt	darunter im ersten		zusammen	darunter im ersten		zusammen	darunter im ersten		
		Hochschul-	Fach-		Hochschul-	Fach-		Hochschul-	Fach-	
		semester			semester			semester		
noch: Kunst- und Musikhochschulen										
Alanus Hochschule, Alfter (privat H)	a	435	79	116	377	62	92	58	17	24
	b	1 153	179	291	998	155	254	155	24	37
	c	1 588	258	407	1 375	217	346	213	41	61
HBK der bildenden Künste Essen (privat H)	a	49	15	15	23	–	–	26	15	15
	b	73	16	16	35	2	2	38	14	14
	c	122	31	31	58	2	2	64	29	29
Kunsthochschulen zusammen	a	3 309	407	679	2 230	174	369	1 079	233	310
	b	4 078	550	948	2 605	275	569	1 473	275	379
	c	7 387	957	1 627	4 835	449	938	2 552	508	689
Fachhochschulen (FH) (ohne Verwaltungsfachhochschulen)										
FH Aachen – in Aachen	a	7 354	1 137	1 649	6 335	911	1 395	1 019	226	254
	b	3 001	564	759	2 524	441	638	477	123	121
	c	10 355	1 701	2 408	8 859	1 352	2 033	1 496	349	375
– in Jülich	a	2 659	413	550	1 823	280	394	836	133	156
	b	1 058	186	228	715	116	156	343	70	72
	c	3 717	599	778	2 538	396	550	1 179	203	228
Zusammen	a	10 013	1 550	2 199	8 158	1 191	1 789	1 855	359	410
	b	4 059	750	987	3 239	557	794	820	193	193
	c	14 072	2 300	3 186	11 397	1 748	2 583	2 675	552	603
FH Bielefeld – in Bielefeld	a	4 758	716	1 048	4 461	664	992	297	52	56
	b	3 557	545	802	3 285	480	751	272	65	51
	c	8 315	1 261	1 850	7 746	1 144	1 743	569	117	107
– in Minden	a	1 085	196	274	1 035	187	262	50	9	12
	b	469	95	120	425	89	113	44	6	7
	c	1 554	291	394	1 460	276	375	94	15	19
Zusammen	a	5 843	912	1 322	5 496	851	1 254	347	61	68
	b	4 026	640	922	3 710	569	864	316	71	58
	c	9 869	1 552	2 244	9 206	1 420	2 118	663	132	126
FH Bochum – in Bochum	a	5 181	705	1 052	4 508	583	915	673	122	137
	b	2 268	307	453	1 934	239	388	334	68	65
	c	7 449	1 012	1 505	6 442	822	1 303	1 007	190	202
– in Velbert/Heiligenhaus	a	328	80	117	316	77	112	12	3	5
	b	26	7	9	24	6	7	2	1	2
	c	354	87	126	340	83	119	14	4	7
Zusammen	a	5 509	785	1 169	4 824	660	1 027	685	125	142
	b	2 294	314	462	1 958	245	395	336	69	67
	c	7 803	1 099	1 631	6 782	905	1 422	1 021	194	209
FH Gesundheitsberufe in NRW, Bochum	a	183	43	66	174	43	66	9	–	–
	b	1 107	225	357	1 046	216	338	61	9	19
	c	1 290	268	423	1 220	259	404	70	9	19
FH Dortmund	a	9 067	1 103	1 661	7 491	889	1 380	1 576	214	281
	b	4 956	676	973	4 138	509	801	818	167	172
	c	14 023	1 779	2 634	11 629	1 398	2 181	2 394	381	453
FH Düsseldorf	a	5 752	1 046	1 558	5 048	860	1 353	704	186	205
	b	5 017	923	1 466	4 505	785	1 319	512	138	147
	c	10 769	1 969	3 024	9 553	1 645	2 672	1 216	324	352

**Noch: 1. Studierende und Studienanfänger/-innen insgesamt im Wintersemester 2017/18
nach Hochschularten und Hochschulen**

Hochschule a = männlich b = weiblich c = Insgesamt	Studierende			Deutsche Studierende			Ausländische Studierende			
	insgesamt	darunter im ersten		zusammen	darunter im ersten		zusammen	darunter im ersten		
		Hochschul-	Fach-		Hochschul-	Fach-		Hochschul-	Fach-	
		semester			semester			semester		
noch: Fachhochschulen (FH) (ohne Verwaltungsfachhochschulen)										
FH Gelsenkirchen										
– in Bocholt	a	1 424	279	384	1 341	256	361	83	23	23
	b	550	131	158	506	118	145	44	13	13
	c	1 974	410	542	1 847	374	506	127	36	36
– in Gelsenkirchen	a	3 507	586	888	3 077	513	778	430	73	110
	b	1 608	313	454	1 303	243	373	305	70	81
	c	5 115	899	1 342	4 380	756	1 151	735	143	191
– in Recklinghausen	a	1 198	150	270	1 049	134	241	149	16	29
	b	995	148	229	866	134	209	129	14	20
	c	2 193	298	499	1 915	268	450	278	30	49
Zusammen	a	6 129	1 015	1 542	5 467	903	1 380	662	112	162
	b	3 153	592	841	2 675	495	727	478	97	114
	c	9 282	1 607	2 383	8 142	1 398	2 107	1 140	209	276
FH Hamm-Lippstadt										
– in Hamm	a	1 734	320	442	1 615	308	414	119	12	28
	b	1 409	315	402	1 258	295	371	151	20	31
	c	3 143	635	844	2 873	603	785	270	32	59
– in Lippstadt	a	1 800	331	489	1 652	302	446	148	29	43
	b	849	199	269	761	183	244	88	16	25
	c	2 649	530	758	2 413	485	690	236	45	68
Zusammen	a	3 534	651	931	3 267	610	860	267	41	71
	b	2 258	514	671	2 019	478	615	239	36	56
	c	5 792	1 165	1 602	5 286	1 088	1 475	506	77	127
FH Südwestfalen, Iserlohn										
– in Hagen	a	2 119	268	408	1 958	237	367	161	31	41
	b	629	122	168	567	107	149	62	15	19
	c	2 748	390	576	2 525	344	516	223	46	60
– in Iserlohn	a	2 048	327	503	1 887	266	429	161	61	74
	b	334	49	76	308	42	67	26	7	9
	c	2 382	376	579	2 195	308	496	187	68	83
– in Meschede	a	3 223	478	626	3 066	462	606	157	16	20
	b	1 903	286	364	1 788	270	345	115	16	19
	c	5 126	764	990	4 854	732	951	272	32	39
– in Soest	a	1 979	485	602	1 465	281	378	514	204	224
	b	1 221	341	382	926	217	251	295	124	131
	c	3 200	826	984	2 391	498	629	809	328	355
Zusammen	a	9 369	1 558	2 139	8 376	1 246	1 780	993	312	359
	b	4 087	798	990	3 589	636	812	498	162	178
	c	13 456	2 356	3 129	11 965	1 882	2 592	1 491	474	537

**Noch: 1. Studierende und Studienanfänger/-innen insgesamt im Wintersemester 2017/18
nach Hochschularten und Hochschulen**

Hochschule a = männlich b = weiblich c = Insgesamt	Studierende			Deutsche Studierende			Ausländische Studierende			
	insgesamt	darunter im ersten		zusammen	darunter im ersten		zusammen	darunter im ersten		
		Hochschul-	Fach-		Hochschul-	Fach-		Hochschul-	Fach-	
		semester			semester			semester		
noch: Fachhochschulen (FH) (ohne Verwaltungsfachhochschulen)										
FH Rhein-Waal, Kleve										
– in Kamp-Lintfort	a	1 123	220	289	666	118	159	457	102	130
	b	821	165	214	604	103	147	217	62	67
	c	1 944	385	503	1 270	221	306	674	164	197
– in Kleve	a	2 639	486	619	991	193	283	1 648	293	336
	b	2 347	450	613	1 617	296	424	730	154	189
	c	4 986	936	1 232	2 608	489	707	2 378	447	525
Zusammen	a	3 762	706	908	1 657	311	442	2 105	395	466
	b	3 168	615	827	2 221	399	571	947	216	256
	c	6 930	1 321	1 735	3 878	710	1 013	3 052	611	722
FH Köln										
– in Gummersbach	a	3 898	467	600	3 300	377	513	598	90	87
	b	1 106	147	188	776	84	129	330	63	59
	c	5 004	614	788	4 076	461	642	928	153	146
– in Köln	a	12 016	1 757	2 561	10 247	1 380	2 142	1 769	377	419
	b	7 935	1 270	1 918	6 524	948	1 617	1 411	322	301
	c	19 951	3 027	4 479	16 771	2 328	3 759	3 180	699	720
– in Leverkusen	a	412	81	140	361	72	129	51	9	11
	b	424	112	178	321	81	136	103	31	42
	c	836	193	318	682	153	265	154	40	53
Zusammen	a	16 326	2 305	3 301	13 908	1 829	2 784	2 418	476	517
	b	9 465	1 529	2 284	7 621	1 113	1 882	1 844	416	402
	c	25 791	3 834	5 585	21 529	2 942	4 666	4 262	892	919
FH Niederrhein, Krefeld										
– in Krefeld	a	4 138	571	909	3 766	527	849	372	44	60
	b	1 913	248	385	1 699	217	342	214	31	43
	c	6 051	819	1 294	5 465	744	1 191	586	75	103
– in Mönchengladbach	a	2 926	366	540	2 594	326	495	332	40	45
	b	5 495	828	1 202	5 033	755	1 119	462	73	83
	c	8 421	1 194	1 742	7 627	1 081	1 614	794	113	128
Zusammen	a	7 064	937	1 449	6 360	853	1 344	704	84	105
	b	7 408	1 076	1 587	6 732	972	1 461	676	104	126
	c	14 472	2 013	3 036	13 092	1 825	2 805	1 380	188	231
FH Ostwestfalen-Lippe, Lemgo										
– in Detmold	a	900	198	262	784	155	218	116	43	44
	b	1 166	236	300	1 051	207	268	115	29	32
	c	2 066	434	562	1 835	362	486	231	72	76
– in Höxter	a	599	100	122	551	76	100	48	24	22
	b	369	78	109	332	57	90	37	21	19
	c	968	178	231	883	133	190	85	45	41
– in Lemgo	a	2 542	488	676	2 264	408	580	278	80	96
	b	1 059	253	334	911	203	276	148	50	58
	c	3 601	741	1 010	3 175	611	856	426	130	154
Zusammen	a	4 041	786	1 060	3 599	639	898	442	147	162
	b	2 594	567	743	2 294	467	634	300	100	109
	c	6 635	1 353	1 803	5 893	1 106	1 532	742	247	271

**Noch: 1. Studierende und Studienanfänger/-innen insgesamt im Wintersemester 2017/18
nach Hochschularten und Hochschulen**

Hochschule a = männlich b = weiblich c = Insgesamt	Studierende			Deutsche Studierende			Ausländische Studierende			
	insgesamt	darunter im ersten		zusammen	darunter im ersten		zusammen	darunter im ersten		
		Hochschul-	Fach-		Hochschul-	Fach-		Hochschul-	Fach-	
		semester			semester			semester		
noch: Fachhochschulen (FH) (ohne Verwaltungsfachhochschulen)										
FH Ruhr West, Mülheim										
– in Bottrop	a	1 187	208	319	1 060	191	287	127	17	32
	b	291	52	82	240	42	67	51	10	15
	c	1 478	260	401	1 300	233	354	178	27	47
– in Mülheim	a	3 226	562	842	2 795	480	726	431	82	116
	b	1 257	244	358	1 070	209	308	187	35	50
	c	4 483	806	1 200	3 865	689	1 034	618	117	166
Zusammen	a	4 413	770	1 161	3 855	671	1 013	558	99	148
	b	1 548	296	440	1 310	251	375	238	45	65
	c	5 961	1 066	1 601	5 165	922	1 388	796	144	213
FH Münster										
– in Münster	a	4 158	609	938	3 888	560	896	270	49	42
	b	5 591	824	1 247	5 299	763	1 199	292	61	48
	c	9 749	1 433	2 185	9 187	1 323	2 095	562	110	90
– in Steinfurt	a	4 091	657	1 029	3 828	602	951	263	55	78
	b	762	127	209	649	101	179	113	26	30
	c	4 853	784	1 238	4 477	703	1 130	376	81	108
Zusammen	a	8 249	1 266	1 967	7 716	1 162	1 847	533	104	120
	b	6 353	951	1 456	5 948	864	1 378	405	87	78
	c	14 602	2 217	3 423	13 664	2 026	3 225	938	191	198
FH Bonn-Rhein-Sieg, Sankt Augustin										
– in Hennef	a	159	48	63	99	21	31	60	27	32
	b	258	85	98	208	66	78	50	19	20
	c	417	133	161	307	87	109	110	46	52
– in Rheinbach	a	960	173	226	757	125	181	203	48	45
	b	1 447	316	383	1 161	234	325	286	82	58
	c	2 407	489	609	1 918	359	506	489	130	103
– in Sankt Augustin	a	4 287	711	1 009	3 733	609	882	554	102	127
	b	1 574	294	468	1 288	237	388	286	57	80
	c	5 861	1 005	1 477	5 021	846	1 270	840	159	207
Zusammen	a	5 406	932	1 298	4 589	755	1 094	817	177	204
	b	3 279	695	949	2 657	537	791	622	158	158
	c	8 685	1 627	2 247	7 246	1 292	1 885	1 439	335	362
FH der Diakonie, Bielefeld-Bethel										
	a	281	39	19	279	39	19	2	–	–
	b	537	48	39	526	47	39	11	1	–
	c	818	87	58	805	86	58	13	1	–
Ev. FH Rheinland-Westfalen-Lippe, Bochum										
	a	579	77	95	568	73	90	11	4	5
	b	1 740	285	317	1 693	270	302	47	15	15
	c	2 319	362	412	2 261	343	392	58	19	20
Kath. Hochschule Nordrhein-Westfalen, Köln										
– in Aachen	a	245	43	54	221	37	48	24	6	6
	b	882	151	214	795	130	190	87	21	24
	c	1 127	194	268	1 016	167	238	111	27	30
– in Köln	a	407	74	90	385	66	80	22	8	10
	b	1 595	322	327	1 534	306	309	61	16	18
	c	2 002	396	417	1 919	372	389	83	24	28

**Noch: 1. Studierende und Studienanfänger/-innen insgesamt im Wintersemester 2017/18
nach Hochschularten und Hochschulen**

Hochschule a = männlich b = weiblich c = Insgesamt	Studierende			Deutsche Studierende			Ausländische Studierende			
	insgesamt	darunter im ersten		zusammen	darunter im ersten		zusammen	darunter im ersten		
		Hochschul-	Fach-		Hochschul-	Fach-		Hochschul-	Fach-	
		semester			semester			semester		
noch: Fachhochschulen (FH) (ohne Verwaltungsfachhochschulen)										
noch: Kath. Hochschule Nordrhein-Westfalen, Köln										
– in Münster	a	210	35	40	198	30	34	12	5	6
	b	922	195	234	902	190	227	20	5	7
	c	1 132	230	274	1 100	220	261	32	10	13
– in Paderborn	a	192	47	56	182	41	48	10	6	8
	b	806	164	200	785	157	193	21	7	7
	c	998	211	256	967	198	241	31	13	15
Zusammen	a	1 054	199	240	986	174	210	68	25	30
	b	4 205	832	975	4 016	783	919	189	49	56
	c	5 259	1 031	1 215	5 002	957	1 129	257	74	86
Internationale Hochschule Bad Honnef – Bonn	a	6 393	1 040	1 844	5 259	801	1 436	1 134	239	408
	b	9 133	2 247	3 214	7 847	1 810	2 662	1 286	437	552
	c	15 526	3 287	5 058	13 106	2 611	4 098	2 420	676	960
FHM des Mittelstandes, Bielefeld (priv.)										
– in Bielefeld	a	1 077	219	326	1 043	205	312	34	14	14
	b	1 501	423	536	1 387	376	486	114	47	50
	c	2 578	642	862	2 430	581	798	148	61	64
– in Köln	a	259	59	73	252	57	71	7	2	2
	b	331	77	101	310	70	94	21	7	7
	c	590	136	174	562	127	165	28	9	9
– in Pulheim	a	97	14	18	90	14	16	7	–	2
	b	26	8	10	26	8	10	–	–	–
	c	123	22	28	116	22	26	7	–	2
Zusammen	a	1 433	292	417	1 385	276	399	48	16	18
	b	1 858	508	647	1 723	454	590	135	54	57
	c	3 291	800	1 064	3 108	730	989	183	70	75
EBZ Business School, Bochum (priv.)	a	649	74	123	648	74	123	1	–	–
	b	506	68	98	506	68	98	–	–	–
	c	1 155	142	221	1 154	142	221	1	–	–
Technische FH Georg Agricola zu Bochum (priv.)	a	2 185	284	479	1 844	142	320	341	142	159
	b	307	34	59	258	16	40	49	18	19
	c	2 492	318	538	2 102	158	360	390	160	178
Hochschule der Sparkassen 0 Finanzgruppe Bonn (priv.)	a	580	118	128	569	112	121	11	6	7
	b	297	70	74	288	67	71	9	3	3
	c	877	188	202	857	179	192	20	9	10
Europäische FH (EUFH) Rhein/Erft (priv.), Brühl										
– in Brühl	a	648	171	195	608	145	167	40	26	28
	b	542	159	171	505	137	147	37	22	24
	c	1 190	330	366	1 113	282	314	77	48	52
– in Neuss	a	215	76	93	205	73	88	10	3	5
	b	187	68	78	181	66	76	6	2	2
	c	402	144	171	386	139	164	16	5	7
Zusammen	a	863	247	288	813	218	255	50	29	33
	b	729	227	249	686	203	223	43	24	26
	c	1 592	474	537	1 499	421	478	93	53	59

**Noch: 1. Studierende und Studienanfänger/-innen insgesamt im Wintersemester 2017/18
nach Hochschularten und Hochschulen**

Hochschule a = männlich b = weiblich c = Insgesamt	Studierende			Deutsche Studierende			Ausländische Studierende			
	insgesamt	darunter im ersten		zusammen	darunter im ersten		zusammen	darunter im ersten		
		Hochschul-	Fach-		Hochschul-	Fach-		Hochschul-	Fach-	
		semester			semester			semester		
noch: Fachhochschulen (FH) (ohne Verwaltungsfachhochschulen)										
ISM International School of Management, Dortmund (priv.)	a	1 453	326	463	1 273	244	362	180	82	101
	b	1 758	382	551	1 507	273	412	251	109	139
	c	3 211	708	1 014	2 780	517	774	431	191	240
AMD Akademie Mode und Design Idstein in Düsseldorf (priv.)	a	43	12	13	39	10	11	4	2	2
	b	302	49	61	280	44	54	22	5	7
	c	345	61	74	319	54	65	26	7	9
EBC Euro Business College Hamburg Campus Düsseldorf (priv.)	a	70	30	36	68	29	34	2	1	2
	b	140	50	55	127	44	49	13	6	6
	c	210	80	91	195	73	83	15	7	8
Fliegener FH Düsseldorf (priv.)	a	288	65	–	283	65	–	5	–	–
	b	1 093	254	–	1 027	242	–	66	12	–
	c	1 381	319	–	1 310	307	–	71	12	–
IST-Hochschule für Management Düsseldorf (priv.)	a	1 288	228	312	1 202	211	291	86	17	21
	b	1 051	221	286	1 006	212	274	45	9	12
	c	2 339	449	598	2 208	423	565	131	26	33
Mediadesign Hochschule Berlin in Düsseldorf (priv.)	a	117	19	–	113	16	–	4	3	–
	b	240	56	–	221	50	–	19	6	–
	c	357	75	–	334	66	–	23	9	–
FOM Hochschule für Ökonomie und Management Essen (priv.) – in Aachen	a	273	32	59	258	31	56	15	1	3
	b	251	30	53	240	30	52	11	–	1
	c	524	62	112	498	61	108	26	1	4
– in Bochum	a	129	31	25	125	30	25	4	1	–
	b	121	41	30	120	41	30	1	–	–
	c	250	72	55	245	71	55	5	1	–
– in Bönen	a	20	–	–	20	–	–	–	–	–
	b	26	–	–	26	–	–	–	–	–
	c	46	–	–	46	–	–	–	–	–
– in Bonn	a	785	109	171	758	104	163	27	5	8
	b	652	77	112	622	74	109	30	3	3
	c	1 437	186	283	1 380	178	272	57	8	11
– in Dortmund	a	1 248	109	223	1 211	105	217	37	4	6
	b	1 043	164	272	1 009	162	264	34	2	8
	c	2 291	273	495	2 220	267	481	71	6	14
– in Duisburg	a	599	71	102	576	70	99	23	1	3
	b	489	81	97	472	79	95	17	2	2
	c	1 088	152	199	1 048	149	194	40	3	5
– in Düsseldorf	a	2 035	223	445	1 901	204	413	134	19	32
	b	1 696	188	358	1 575	176	330	121	12	28
	c	3 731	411	803	3 476	380	743	255	31	60
– in Essen	a	2 152	218	392	2 070	208	377	82	10	15
	b	2 120	262	405	2 032	249	387	88	13	18
	c	4 272	480	797	4 102	457	764	170	23	33
– in Gütersloh	a	44	20	24	43	19	23	1	1	1
	b	45	22	26	44	22	26	1	–	–
	c	89	42	50	87	41	49	2	1	1
– in Hagen	a	54	19	22	52	18	21	2	1	1
	b	71	23	30	68	21	28	3	2	2
	c	125	42	52	120	39	49	5	3	3

**Noch: 1. Studierende und Studienanfänger/-innen insgesamt im Wintersemester 2017/18
nach Hochschularten und Hochschulen**

Hochschule a = männlich b = weiblich c = Insgesamt	Studierende			Deutsche Studierende			Ausländische Studierende			
	insgesamt	darunter im ersten		zusammen	darunter im ersten		zusammen	darunter im ersten		
		Hochschul-	Fach-		Hochschul-	Fach-		Hochschul-	Fach-	
		semester			semester			semester		
noch: Fachhochschulen (FH) (ohne Verwaltungsfachhochschulen)										
noch: FOM Hochschule für Ökonomie und Management Essen (priv.)										
– in Köln	a	1 871	203	384	1 757	190	360	114	13	24
	b	1 898	294	444	1 778	276	412	120	18	32
	c	3 769	497	828	3 535	466	772	234	31	56
– in Marl	a	111	20	24	106	20	24	5	–	–
	b	77	12	11	77	12	11	–	–	–
	c	188	32	35	183	32	35	5	–	–
– in Münster	a	537	93	166	531	91	164	6	2	2
	b	488	95	161	479	94	158	9	1	3
	c	1 025	188	327	1 010	185	322	15	3	5
– in Neuss	a	277	29	38	266	27	36	11	2	2
	b	352	61	90	337	59	85	15	2	5
	c	629	90	128	603	86	121	26	4	7
– in Siegen	a	408	62	102	397	60	99	11	2	3
	b	254	78	93	250	77	92	4	1	1
	c	662	140	195	647	137	191	15	3	4
– in Wesel	a	140	30	35	140	30	35	–	–	–
	b	171	44	52	169	44	52	2	–	–
	c	311	74	87	309	74	87	2	–	–
– in Wuppertal	a	304	40	72	291	40	72	13	–	–
	b	250	49	66	236	44	59	14	5	7
	c	554	89	138	527	84	131	27	5	7
Zusammen	a	10 987	1 309	2 284	10 502	1 247	2 184	485	62	100
	b	10 004	1 521	2 300	9 534	1 460	2 190	470	61	110
	c	20 991	2 830	4 584	20 036	2 707	4 374	955	123	210
SRH Hochschule für Logistik und Wirt- schaft, Hamm (priv.)	a	501	30	75	479	28	71	22	2	4
	b	247	38	59	236	37	58	11	1	1
	c	748	68	134	715	65	129	33	3	5
Hochschule Fresenius, Idstein (priv.)										
– in Düsseldorf	a	277	44	58	265	42	56	12	2	2
	b	539	123	148	516	117	141	23	6	7
	c	816	167	206	781	159	197	35	8	9
– in Köln	a	1 036	147	205	965	132	188	71	15	17
	b	1 416	252	333	1 321	228	305	95	24	28
	c	2 452	399	538	2 286	360	493	166	39	45
Zusammen	a	1 313	191	263	1 230	174	244	83	17	19
	b	1 955	375	481	1 837	345	446	118	30	35
	c	3 268	566	744	3 067	519	690	201	47	54
Hochschule für angewandte Wissen- schaften Europa Iserlohn (priv.)	a	671	54	85	650	53	84	21	1	1
	b	494	56	78	472	54	76	22	2	2
	c	1 165	110	163	1 122	107	160	43	3	3
CBS Cologne Business School (priv.)	a	728	223	279	532	140	229	196	83	50
	b	692	220	282	506	119	214	186	101	68
	c	1 420	443	561	1 038	259	443	382	184	118
HSD Hochschule Döpfer, Köln (priv.)	a	113	26	47	111	25	46	2	1	1
	b	321	75	119	308	70	111	13	5	8
	c	434	101	166	419	95	157	15	6	9
Hochschule Macromedia München in Köln (priv.)	a	305	56	92	283	51	83	22	5	9
	b	297	60	89	278	55	81	19	5	8
	c	602	116	181	561	106	164	41	10	17

**Noch: 1. Studierende und Studienanfänger/-innen insgesamt im Wintersemester 2017/18
nach Hochschularten und Hochschulen**

Hochschule a = männlich b = weiblich c = Insgesamt	Studierende			Deutsche Studierende			Ausländische Studierende			
	insgesamt	darunter im ersten		zusammen	darunter im ersten		zusammen	darunter im ersten		
		Hochschul-	Fach-		Hochschul-	Fach-		Hochschul-	Fach-	
		semester			semester			semester		
noch: Fachhochschulen (FH) (ohne Verwaltungsfachhochschulen)										
HS für Medien, Kommunikation und Wirtschaft Berlin in Köln (priv.)	a	325	39	51	306	36	48	19	3	3
	b	683	98	117	644	93	111	39	5	6
	c	1 008	137	168	950	129	159	58	8	9
IB Hochschule Berlin in Köln (priv.)	a	1	–	–	1	–	–	–	–	–
	b	30	11	12	28	10	11	2	1	1
	c	31	11	12	29	10	11	2	1	1
PraxisHochschule Köln (priv.) – in Köln	a	33	11	7	31	11	7	2	–	–
	b	188	61	25	167	55	24	21	6	1
	c	221	72	32	198	66	31	23	6	1
– in Rheine	a	40	2	2	39	1	1	1	1	1
	b	216	26	27	210	25	26	6	1	1
	c	256	28	29	249	26	27	7	2	2
Zusammen	a	73	13	9	70	12	8	3	1	1
	b	404	87	52	377	80	50	27	7	2
	c	477	100	61	447	92	58	30	8	3
Private RheinischeFH Köln – in Köln	a	4 119	356	908	3 675	321	816	444	35	92
	b	2 007	208	536	1 794	192	477	213	16	59
	c	6 126	564	1 444	5 469	513	1 293	657	51	151
– in Neuss	a	103	19	20	102	19	20	1	–	–
	b	74	12	13	73	12	13	1	–	–
	c	177	31	33	175	31	33	2	–	–
Zusammen	a	4 222	375	928	3 777	340	836	445	35	92
	b	2 081	220	549	1 867	204	490	214	16	59
	c	6 303	595	1 477	5 644	544	1 326	659	51	151
Private FH der Wirtschaft, Paderborn – in Bergisch-Gladbach	a	488	101	156	473	96	151	15	5	5
	b	212	45	64	207	43	62	5	2	2
	c	700	146	220	680	139	213	20	7	7
– in Bielefeld	a	275	48	50	270	46	49	5	2	1
	b	148	20	30	147	20	30	1	–	–
	c	423	68	80	417	66	79	6	2	1
– in Mettmann	a	229	29	50	223	27	47	6	2	3
	b	102	14	16	97	14	16	5	–	–
	c	331	43	66	320	41	63	11	2	3
– in Paderborn	a	439	99	108	432	98	107	7	1	1
	b	194	45	46	194	45	46	–	–	–
	c	633	144	154	626	143	153	7	1	1
Zusammen	a	1 431	277	364	1 398	267	354	33	10	10
	b	656	124	156	645	122	154	11	2	2
	c	2 087	401	520	2 043	389	508	44	12	12
Hochschule für Gesundheit und Sport Berlin in Unna (Priv. FH)	a	149	35	36	140	32	33	9	3	3
	b	151	34	35	147	33	34	4	1	1
	c	300	69	71	287	65	67	13	4	4
Fachhochschulen (ohne Verwaltungs- fachhochschulen) zusammen	a	142 755	22 043	32 701	124 793	18 362	28 202	17 962	3 681	4 499
	b	106 683	19 411	26 909	94 252	16 358	23 516	12 431	3 053	3 393
	c	249 438	41 454	59 610	219 045	34 720	51 718	30 393	6 734	7 892

**Noch: 1. Studierende und Studienanfänger/-innen insgesamt im Wintersemester 2017/18
nach Hochschularten und Hochschulen**

Hochschule a = männlich b = weiblich c = Insgesamt	Studierende			Deutsche Studierende			Ausländische Studierende			
	insgesamt	darunter im ersten		zusammen	darunter im ersten		zusammen	darunter im ersten		
		Hochschul-	Fach-		Hochschul-	Fach-		Hochschul-	Fach-	
		semester			semester			semester		
Verwaltungsfachhochschulen										
FH Bund für öffentliche Verwaltung, Brühl										
– Fachbereich allgemeine innere Ver- waltung, Brühl	a	252	50	50	252	50	50	–	–	–
	b	211	49	49	211	49	49	–	–	–
	c	463	99	99	463	99	99	–	–	–
– Fachbereich Finanzen, Münster	a	715	249	249	715	249	249	–	–	–
	b	666	235	235	666	235	235	–	–	–
	c	1 381	484	484	1 381	484	484	–	–	–
– Fachbereich Nachrichtendienste, Abt. Verfassungsschutz	a	80	14	17	80	14	17	–	–	–
	b	37	7	13	37	7	13	–	–	–
	c	117	21	30	117	21	30	–	–	–
Zusammen	a	1 047	313	316	1 047	313	316	–	–	–
	b	914	291	297	914	291	297	–	–	–
	c	1 961	604	613	1 961	604	613	–	–	–
FH für Rechtspflege NRW, Bad Münstereifel	a	153	45	59	153	45	59	–	–	–
	b	333	74	117	332	73	116	1	1	1
	c	486	119	176	485	118	175	1	1	1
FH für öffentliche Verwaltung NRW, Gelsenkirchen										
– in Bielefeld	a	465	186	186	465	186	186	–	–	–
	b	445	168	168	445	168	168	–	–	–
	c	910	354	354	910	354	354	–	–	–
– in Dortmund	a	346	121	121	346	121	121	–	–	–
	b	318	120	120	318	120	120	–	–	–
	c	664	241	241	664	241	241	–	–	–
– in Duisburg	a	641	240	240	641	240	240	–	–	–
	b	684	275	275	684	275	275	–	–	–
	c	1 325	515	515	1 325	515	515	–	–	–
– in Gelsenkirchen	a	592	208	220	592	208	220	–	–	–
	b	452	161	172	452	161	172	–	–	–
	c	1 044	369	392	1 044	369	392	–	–	–
– in Hagen	a	509	167	167	509	167	167	–	–	–
	b	444	155	155	444	155	155	–	–	–
	c	953	322	322	953	322	322	–	–	–
– in Köln	a	1 288	470	476	1 288	470	476	–	–	–
	b	1 330	502	516	1 330	502	516	–	–	–
	c	2 618	972	992	2 618	972	992	–	–	–
– in Mülheim	a	726	331	331	726	331	331	–	–	–
	b	441	204	204	441	204	204	–	–	–
	c	1 167	535	535	1 167	535	535	–	–	–
– in Münster	a	615	268	268	615	268	268	–	–	–
	b	635	257	257	635	257	257	–	–	–
	c	1 250	525	525	1 250	525	525	–	–	–
Zusammen	a	5 182	1 991	2 009	5 182	1 991	2 009	–	–	–
	b	4 749	1 842	1 867	4 749	1 842	1 867	–	–	–
	c	9 931	3 833	3 876	9 931	3 833	3 876	–	–	–
FH für Finanzen NRW, Nordkirchen	a	791	363	363	791	363	363	–	–	–
	b	1 252	538	537	1 252	538	537	–	–	–
	c	2 043	901	900	2 043	901	900	–	–	–
Verwaltungsfachhochschulen zusammen	a	7 173	2 712	2 747	7 173	2 712	2 747	–	–	–
	b	7 248	2 745	2 818	7 247	2 744	2 817	1	1	1
	c	14 421	5 457	5 565	14 420	5 456	5 564	1	1	1
Hochschulen insgesamt										
Hochschulen insgesamt	a	398 904	51 785	85 750	349 047	41 813	73 169	49 857	9 972	12 581
	b	364 861	52 736	86 727	321 340	43 386	75 124	43 521	9 350	11 603
	c	763 765	104 521	172 477	670 387	85 199	148 293	93 378	19 322	24 184

2. Studierende im Wintersemester 2017/18 nach Hochschularten, Fächergruppen und angestrebten Abschlussprüfungen nach Prüfungsgruppen

Prüfungsgruppe Fach-/Hochschulsemester a = männlich b = weiblich c = Insgesamt			Studierende								
			Insgesamt	davon im ... Semester							15. und höherem
				1. und 2.	3. und 4.	5. und 6.	7. und 8.	9. und 10.	11. und 12.	13. und 14.	
Universitäten, technische Hochschule, Sporthochschule, Fernuniversität											
Geisteswissenschaften											
Universitärer Abschluss	Fach- semester	a	19 592	4 662	3 583	3 077	2 522	1 851	1 390	1 010	1 497
		b	36 491	9 615	7 343	6 564	4 793	3 060	1 934	1 255	1 927
		c	56 083	14 277	10 926	9 641	7 315	4 911	3 324	2 265	3 424
	Hochschul- semester	a	19 592	2 021	1 706	1 760	1 793	1 882	1 678	1 712	7 040
		b	36 491	4 879	4 069	4 011	4 146	3 994	3 181	2 899	9 312
		c	56 083	6 900	5 775	5 771	5 939	5 876	4 859	4 611	16 352
Promotionen	Fach- semester	a	2 123	240	255	246	199	197	151	128	707
		b	2 394	311	342	298	278	215	153	132	665
		c	4 517	551	597	544	477	412	304	260	1 372
	Hochschul- semester	a	2 123	41	56	48	60	41	46	77	1 754
		b	2 394	32	45	41	66	47	50	104	2 009
		c	4 517	73	101	89	126	88	96	181	3 763
Lehramt Grund-/ und Haupt- schulen/Primarstufe	Fach- semester	a	649	184	177	130	74	26	19	22	17
		b	4 195	1 464	1 261	867	335	105	52	48	63
		c	4 844	1 648	1 438	997	409	131	71	70	80
	Hochschul- semester	a	649	66	98	71	94	83	80	61	96
		b	4 195	661	611	548	592	728	521	207	327
		c	4 844	727	709	619	686	811	601	268	423
Lehramt Realschulen/ Sekundarstufe I	Fach- semester	a	1 972	552	424	342	244	147	122	81	60
		b	4 813	1 575	1 232	809	524	306	156	113	98
		c	6 785	2 127	1 656	1 151	768	453	278	194	158
	Hochschul- semester	a	1 972	267	252	204	239	218	233	180	379
		b	4 813	775	675	562	618	622	620	402	539
		c	6 785	1 042	927	766	857	840	853	582	918
Lehramt Sekundarstufe II, allgemeinbildende Schulen	Fach- semester	a	7 584	2 058	1 674	1 103	799	490	393	411	656
		b	13 765	4 223	3 328	2 214	1 461	729	440	463	907
		c	21 349	6 281	5 002	3 317	2 260	1 219	833	874	1 563
	Hochschul- semester	a	7 584	1 042	926	741	717	770	788	800	1 800
		b	13 765	2 149	1 753	1 275	1 381	1 720	1 626	1 177	2 684
		c	21 349	3 191	2 679	2 016	2 098	2 490	2 414	1 977	4 484
LA Sonderschulen / Förderschulen	Fach- semester	a	691	193	121	109	65	33	12	26	132
		b	3 208	1 003	818	712	323	93	33	59	167
		c	3 899	1 196	939	821	388	126	45	85	299
	Hochschul- semester	a	691	98	72	78	67	64	66	49	197
		b	3 208	410	433	491	530	457	366	198	323
		c	3 899	508	505	569	597	521	432	247	520
Lehramt Sekundarstufe II, berufliche Schulen	Fach- semester	a	453	103	105	69	35	28	22	39	52
		b	1 220	344	291	182	99	73	76	55	100
		c	1 673	447	396	251	134	101	98	94	152
	Hochschul- semester	a	453	46	53	35	36	42	49	49	143
		b	1 220	137	114	114	98	168	201	114	274
		c	1 673	183	167	149	134	210	250	163	417

**Noch: 2. Studierende im Wintersemester 2017/18 nach Hochschularten, Fächergruppen
und angestrebten Abschlussprüfungen nach Prüfungsgruppen**

Prüfungsgruppe Fach-/Hochschulsemester a = männlich b = weiblich c = Insgesamt			Studierende									
			Insgesamt	davon im ... Semester								
				1. und 2.	3. und 4.	5. und 6.	7. und 8.	9. und 10.	11. und 12.	13. und 14.	15. und höherem	
noch: Universitäten, technische Hochschule, Sporthochschule, Fernuniversität												
noch: Lehramt Sekundarstufe II, berufliche Schulen			noch: Geisteswissenschaften									
Sonstiger Abschluss	Fach- semester	a	379	342	6	9	5	1	1	1	14	
		b	959	898	18	12	2	6	5	3	15	
		c	1 338	1 240	24	21	7	7	6	4	29	
	Hochschul- semester	a	379	334	11	5	1	4	2	2	20	
		b	959	882	20	6	6	5	7	3	30	
		c	1 338	1 216	31	11	7	9	9	5	50	
	Geisteswissenschaften zusammen	Fach- semester	a	33 443	8 334	6 345	5 085	3 943	2 773	2 110	1 718	3 135
			b	67 045	19 433	14 633	11 658	7 815	4 587	2 849	2 128	3 942
			c	100 488	27 767	20 978	16 743	11 758	7 360	4 959	3 846	7 077
		Hochschul- semester	a	33 443	3 915	3 174	2 942	3 007	3 104	2 942	2 930	11 429
			b	67 045	9 925	7 720	7 048	7 437	7 741	6 572	5 104	15 498
			c	100 488	13 840	10 894	9 990	10 444	10 845	9 514	8 034	26 927
Sport												
Universitärer Abschluss	Fach- semester	a	2 927	700	621	574	444	237	134	69	148	
		b	1 562	436	404	349	227	62	25	25	34	
		c	4 489	1 136	1 025	923	671	299	159	94	182	
	Hochschul- semester	a	2 927	351	449	396	442	379	288	231	391	
		b	1 562	250	284	260	249	198	122	87	112	
		c	4 489	601	733	656	691	577	410	318	503	
Promotionen	Fach- semester	a	298	33	46	35	31	33	15	16	89	
		b	221	29	38	34	20	30	18	9	43	
		c	519	62	84	69	51	63	33	25	132	
	Hochschul- semester	a	298	–	2	3	5	14	15	23	236	
		b	221	3	4	5	3	18	13	25	150	
		c	519	3	6	8	8	32	28	48	386	
Lehramt Grund-/ und Haupt- schulen/Primarstufe	Fach- semester	a	89	26	22	20	7	3	3	5	3	
		b	144	56	39	31	9	4	2	2	1	
		c	233	82	61	51	16	7	5	7	4	
	Hochschul- semester	a	89	10	17	14	6	8	11	7	16	
		b	144	31	25	31	16	17	13	–	11	
		c	233	41	42	45	22	25	24	7	27	
Lehramt Realschulen/ Sekundarstufe I	Fach- semester	a	218	47	39	45	39	13	10	6	19	
		b	95	30	22	23	12	3	1	1	3	
		c	313	77	61	68	51	16	11	7	22	
	Hochschul- semester	a	218	23	14	32	45	22	18	19	45	
		b	95	17	13	21	12	10	10	2	10	
		c	313	40	27	53	57	32	28	21	55	
Lehramt Sekundarstufe II, allgemeinbildende Schulen	Fach- semester	a	1 634	420	366	289	175	92	51	52	189	
		b	861	260	231	159	86	24	9	16	76	
		c	2 495	680	597	448	261	116	60	68	265	
	Hochschul- semester	a	1 634	199	214	207	186	180	150	151	347	
		b	861	125	113	102	97	132	101	56	135	
		c	2 495	324	327	309	283	312	251	207	482	

**Noch: 2. Studierende im Wintersemester 2017/18 nach Hochschularten, Fächergruppen
und angestrebten Abschlussprüfungen nach Prüfungsgruppen**

Prüfungsgruppe Fach-/Hochschulsemester a = männlich b = weiblich c = Insgesamt			Studierende									
			Insgesamt	davon im ... Semester								
				1. und 2.	3. und 4.	5. und 6.	7. und 8.	9. und 10.	11. und 12.	13. und 14.	15. und höherem	
noch: Universitäten, technische Hochschule, Sporthochschule, Fernuniversität												
noch: Sport												
Lehramt Sekundarstufe II, berufliche Schulen	Fach- semester	a	181	53	35	25	17	16	10	9	16	
		b	81	23	25	16	5	1	5	–	6	
		c	262	76	60	41	22	17	15	9	22	
	Hochschul- semester	a	181	25	14	15	14	21	18	20	54	
		b	81	7	8	10	5	9	17	9	16	
		c	262	32	22	25	19	30	35	29	70	
LA Sonderschulen / Förderschulen	Fach- semester	a	4	–	–	–	–	2	–	–	2	
		b	6	–	–	–	–	–	–	2	4	
		c	10	–	–	–	–	2	–	2	6	
	Hochschul- semester	a	4	–	–	–	–	–	–	–	4	
		b	6	–	–	–	–	–	–	–	6	
		c	10	–	–	–	–	–	–	–	10	
Sonstiger Abschluss	Fach- semester	a	28	28	–	–	–	–	–	–	–	
		b	15	15	–	–	–	–	–	–	–	
		c	43	43	–	–	–	–	–	–	–	
	Hochschul- semester	a	28	28	–	–	–	–	–	–	–	
		b	15	14	1	–	–	–	–	–	–	
		c	43	42	1	–	–	–	–	–	–	
Sport zusammen	Fach- semester	a	5 379	1 307	1 129	988	713	396	223	157	466	
		b	2 985	849	759	612	359	124	60	55	167	
		c	8 364	2 156	1 888	1 600	1 072	520	283	212	633	
	Hochschul- semester	a	5 379	636	710	667	698	624	500	451	1 093	
		b	2 985	447	448	429	382	384	276	179	440	
		c	8 364	1 083	1 158	1 096	1 080	1 008	776	630	1 533	
Rechts-, Wirtschafts- und Sozialwissenschaften												
Universitärer Abschluss	Fach- semester	a	61 454	14 571	11 918	10 114	7 156	4 821	3 225	2 573	7 076	
		b	78 629	20 368	15 787	13 767	9 423	6 176	4 013	2 826	6 269	
		c	140 083	34 939	27 705	23 881	16 579	10 997	7 238	5 399	13 345	
	Hochschul- semester	a	61 454	6 875	6 859	6 334	6 428	6 368	5 625	4 985	17 980	
		b	78 629	10 176	9 461	8 713	9 055	9 131	7 442	5 936	18 715	
		c	140 083	17 051	16 320	15 047	15 483	15 499	13 067	10 921	36 695	
Promotionen	Fach- semester	a	3 484	536	565	461	384	295	236	149	858	
		b	3 254	580	511	475	373	267	232	136	680	
		c	6 738	1 116	1 076	936	757	562	468	285	1 538	
	Hochschul- semester	a	3 484	34	37	48	50	77	117	321	2 800	
		b	3 254	43	47	63	66	75	126	273	2 561	
		c	6 738	77	84	111	116	152	243	594	5 361	
Lehramt Grund-/ und Haupt- schulen/Primarstufe	Fach- semester	a	126	38	33	30	13	7	3	2	–	
		b	833	275	296	197	44	14	4	3	–	
		c	959	313	329	227	57	21	7	5	–	
	Hochschul- semester	a	126	16	13	19	25	28	12	8	5	
		b	833	110	147	152	149	143	83	22	27	
		c	959	126	160	171	174	171	95	30	32	
Lehramt Realschulen/ Sekundarstufe I	Fach- semester	a	347	80	84	59	42	31	25	26	–	
		b	356	92	93	56	46	18	29	15	7	
		c	703	172	177	115	88	49	54	41	7	
	Hochschul- semester	a	347	28	45	36	46	33	54	42	63	
		b	356	40	44	34	52	41	51	42	52	
		c	703	68	89	70	98	74	105	84	115	

**Noch: 2. Studierende im Wintersemester 2017/18 nach Hochschularten, Fächerguppen
und angestrebten Abschlussprüfungen nach Prüfungsgruppen**

Prüfungsgruppe Fach-/Hochschulsemester a = männlich b = weiblich c = Insgesamt			Studierende									
			Insgesamt	davon im ... Semester								
				1. und 2.	3. und 4.	5. und 6.	7. und 8.	9. und 10.	11. und 12.	13. und 14.	15. und höherem	
noch: Universitäten, technische Hochschule, Sporthochschule, Fernuniversität												
noch: Rechts-, Wirtschafts- und Sozialwissenschaften												
LA Sonderschulen / Förderschulen	Fach- semester	a	211	58	36	31	27	2	2	22	33	
		b	902	313	196	149	88	6	3	78	69	
		c	1 113	371	232	180	115	8	5	100	102	
	Hochschul- semester	a	211	35	26	26	23	8	10	9	74	
		b	902	159	161	120	129	40	56	40	197	
		c	1 113	194	187	146	152	48	66	49	271	
Lehramt Sekundarstufe II, allgemeinbildende Schulen	Fach- semester	a	621	181	152	86	63	33	32	22	52	
		b	822	242	188	124	97	42	30	21	78	
		c	1 443	423	340	210	160	75	62	43	130	
	Hochschul- semester	a	621	95	107	65	61	38	44	40	171	
		b	822	132	139	85	103	83	46	46	188	
		c	1 443	227	246	150	164	121	90	86	359	
Lehramt Sekundarstufe II, berufliche Schulen	Fach- semester	a	936	255	226	169	97	51	33	35	70	
		b	1 312	412	322	242	147	69	37	28	55	
		c	2 248	667	548	411	244	120	70	63	125	
	Hochschul- semester	a	936	113	111	120	106	96	93	82	215	
		b	1 312	218	160	155	166	157	154	94	208	
		c	2 248	331	271	275	272	253	247	176	423	
LA Master	Fach- semester	a	–	–	–	–	–	–	–	–	–	
		b	1	–	–	–	1	–	–	–	–	
		c	1	–	–	–	1	–	–	–	–	
	Hochschul- semester	a	–	–	–	–	–	–	–	–	–	
		b	1	–	–	–	–	–	–	–	1	
		c	1	–	–	–	–	–	–	–	1	
Sonstiger Abschluss	Fach- semester	a	569	375	18	7	6	11	5	7	140	
		b	971	628	30	23	19	14	8	18	231	
		c	1 540	1 003	48	30	25	25	13	25	371	
	Hochschul- semester	a	569	357	11	1	4	5	5	5	181	
		b	971	601	17	9	4	8	4	9	319	
		c	1 540	958	28	10	8	13	9	14	500	
Rechts-, Wirtschafts- und Sozialwissenschaften zusammen	Fach- semester	a	67 748	16 094	13 032	10 957	7 788	5 251	3 561	2 836	8 229	
		b	87 080	22 910	17 423	15 033	10 238	6 606	4 356	3 125	7 389	
		c	154 828	39 004	30 455	25 990	18 026	11 857	7 917	5 961	15 618	
	Hochschul- semester	a	67 748	7 553	7 209	6 649	6 743	6 653	5 960	5 492	21 489	
		b	87 080	11 479	10 176	9 331	9 724	9 678	7 962	6 462	22 268	
		c	154 828	19 032	17 385	15 980	16 467	16 331	13 922	11 954	43 757	
Mathematik, Naturwissenschaften												
Universitärer Abschluss	Fach- semester	a	34 050	10 164	7 886	5 822	3 672	2 484	1 631	950	1 441	
		b	28 938	9 838	7 036	5 017	2 956	1 790	1 089	552	660	
		c	62 988	20 002	14 922	10 839	6 628	4 274	2 720	1 502	2 101	
	Hochschul- semester	a	34 050	4 575	3 832	3 356	3 245	3 728	3 054	2 837	9 423	
		b	28 938	4 169	3 346	2 689	2 902	3 169	2 850	2 406	7 407	
		c	62 988	8 744	7 178	6 045	6 147	6 897	5 904	5 243	16 830	
Promotionen	Fach- semester	a	5 193	1 010	1 035	916	762	546	272	118	534	
		b	3 576	710	774	626	568	377	187	89	245	
		c	8 769	1 720	1 809	1 542	1 330	923	459	207	779	
	Hochschul- semester	a	5 193	178	192	200	185	167	212	640	3 419	
		b	3 576	147	158	156	150	120	171	405	2 269	
		c	8 769	325	350	356	335	287	383	1 045	5 688	

**Noch: 2. Studierende im Wintersemester 2017/18 nach Hochschularten, Fächergruppen
und angestrebten Abschlussprüfungen nach Prüfungsgruppen**

Prüfungsgruppe Fach-/Hochschulsemester a = männlich b = weiblich c = Insgesamt			Studierende								
			Insgesamt	davon im ... Semester							15. und höherem
				1. und 2.	3. und 4.	5. und 6.	7. und 8.	9. und 10.	11. und 12.	13. und 14.	
noch: Universitäten, technische Hochschule, Sporthochschule, Fernuniversität											
noch: Mathematik, Naturwissenschaften											
Lehramt Grund-/ und Haupt- schulen/Primarstufe	Fach- semester	a	377	121	70	79	44	15	20	11	17
		b	2 007	688	583	418	186	55	24	28	25
		c	2 384	809	653	497	230	70	44	39	42
	Hochschul- semester	a	377	46	41	48	61	35	37	39	70
		b	2 007	352	339	292	324	241	189	115	155
		c	2 384	398	380	340	385	276	226	154	225
Lehramt Realschulen/ Sekundarstufe I	Fach- semester	a	1 425	386	385	245	174	81	63	46	45
		b	2 185	637	678	410	202	109	58	32	59
		c	3 610	1 023	1 063	655	376	190	121	78	104
	Hochschul- semester	a	1 425	160	185	171	205	135	165	152	252
		b	2 185	274	333	297	243	294	320	174	250
		c	3 610	434	518	468	448	429	485	326	502
LA Sonderschulen / Förderschulen	Fach- semester	a	262	80	50	55	38	7	7	11	14
		b	1 050	340	314	223	108	11	11	13	30
		c	1 312	420	364	278	146	18	18	24	44
	Hochschul- semester	a	262	40	34	34	43	16	28	28	39
		b	1 050	168	174	137	182	119	146	59	65
		c	1 312	208	208	171	225	135	174	87	104
Lehramt Sekundarstufe II, allgemeinbildende Schulen	Fach- semester	a	3 479	1 047	785	553	363	189	135	141	266
		b	3 547	1 149	970	605	312	152	77	99	183
		c	7 026	2 196	1 755	1 158	675	341	212	240	449
	Hochschul- semester	a	3 479	494	423	319	341	448	361	354	739
		b	3 547	593	475	365	385	486	411	265	567
		c	7 026	1 087	898	684	726	934	772	619	1 306
Lehramt Sekundarstufe II, berufliche Schulen	Fach- semester	a	203	57	47	31	22	10	7	12	17
		b	256	90	64	37	18	9	11	8	19
		c	459	147	111	68	40	19	18	20	36
	Hochschul- semester	a	203	29	27	15	10	16	15	20	71
		b	256	44	35	24	31	22	35	14	51
		c	459	73	62	39	41	38	50	34	122
Sonstiger Abschluss	Fach- semester	a	182	147	16	8	7	1	1	2	–
		b	138	125	5	6	2	–	–	–	–
		c	320	272	21	14	9	1	1	2	–
	Hochschul- semester	a	182	134	15	6	2	5	7	2	11
		b	138	115	5	5	4	2	5	2	–
		c	320	249	20	11	6	7	12	4	11
Mathematik, Naturwissen- schaften zusammen	Fach- semester	a	45 171	13 012	10 274	7 709	5 082	3 333	2 136	1 291	2 334
		b	41 697	13 577	10 424	7 342	4 352	2 503	1 457	821	1 221
		c	86 868	26 589	20 698	15 051	9 434	5 836	3 593	2 112	3 555
	Hochschul- semester	a	45 171	5 656	4 749	4 149	4 092	4 550	3 879	4 072	14 024
		b	41 697	5 862	4 865	3 965	4 221	4 453	4 127	3 440	10 764
		c	86 868	11 518	9 614	8 114	8 313	9 003	8 006	7 512	24 788

**Noch: 2. Studierende im Wintersemester 2017/18 nach Hochschularten, Fächerguppen
und angestrebten Abschlussprüfungen nach Prüfungsgruppen**

Prüfungsgruppe Fach-/Hochschulsemester a = männlich b = weiblich c = Insgesamt			Studierende								
			Insgesamt	davon im ... Semester							
				1. und 2.	3. und 4.	5. und 6.	7. und 8.	9. und 10.	11. und 12.	13. und 14.	15. und höherem
noch: Universitäten, technische Hochschule, Sporthochschule, Fernuniversität											
Humanmedizin/Gesundheitswissenschaften											
Universitärer Abschluss	Fach-semester	a	7 767	1 177	1 107	1 061	1 023	919	911	772	797
		b	14 060	2 377	2 252	2 165	1 858	1 688	1 514	1 247	959
		c	21 827	3 554	3 359	3 226	2 881	2 607	2 425	2 019	1 756
	Hochschul-semester	a	7 767	939	987	929	928	913	892	856	1 323
		b	14 060	1 872	1 939	1 869	1 846	1 872	1 699	1 346	1 617
		c	21 827	2 811	2 926	2 798	2 774	2 785	2 591	2 202	2 940
Promotionen	Fach-semester	a	1 287	324	289	222	168	85	46	18	135
		b	2 132	527	553	355	236	155	100	28	178
		c	3 419	851	842	577	404	240	146	46	313
	Hochschul-semester	a	1 287	54	54	37	35	23	24	85	975
		b	2 132	46	60	36	42	32	52	132	1 732
		c	3 419	100	114	73	77	55	76	217	2 707
Sonstiger Abschluss	Fach-semester	a	80	68	5	5	2	–	–	–	–
		b	147	121	6	20	–	–	–	–	–
		c	227	189	11	25	2	–	–	–	–
	Hochschul-semester	a	80	70	6	1	3	–	–	–	–
		b	147	134	8	3	–	2	–	–	–
		c	227	204	14	4	3	2	–	–	–
Humanmedizin/Gesundheitswissenschaften zusammen	Fach-semester	a	9 134	1 569	1 401	1 288	1 193	1 004	957	790	932
		b	16 339	3 025	2 811	2 540	2 094	1 843	1 614	1 275	1 137
		c	25 473	4 594	4 212	3 828	3 287	2 847	2 571	2 065	2 069
	Hochschul-semester	a	9 134	1 063	1 047	967	966	936	916	941	2 298
		b	16 339	2 052	2 007	1 908	1 888	1 906	1 751	1 478	3 349
		c	25 473	3 115	3 054	2 875	2 854	2 842	2 667	2 419	5 647
Agrar-, Forst- und Ernährungswissenschaften											
Universitärer Abschluss	Fach-semester	a	915	269	221	245	100	36	29	9	6
		b	1 748	525	443	441	219	67	31	11	11
		c	2 663	794	664	686	319	103	60	20	17
	Hochschul-semester	a	915	142	125	162	121	124	101	64	76
		b	1 748	252	267	273	278	241	202	122	113
		c	2 663	394	392	435	399	365	303	186	189
Promotionen	Fach-semester	a	125	16	28	34	11	12	6	4	14
		b	136	32	25	28	17	11	9	2	12
		c	261	48	53	62	28	23	15	6	26
	Hochschul-semester	a	125	5	6	14	14	9	10	10	57
		b	136	3	1	10	10	7	10	15	80
		c	261	8	7	24	24	16	20	25	137
Lehramt Realschulen/ Sekundarstufe I	Fach-semester	a	10	–	2	3	1	4	–	–	–
		b	35	–	5	4	12	5	–	1	8
		c	45	–	7	7	13	9	–	1	8
	Hochschul-semester	a	10	–	1	2	–	2	2	2	1
		b	35	–	1	5	11	7	1	–	10
		c	45	–	2	7	11	9	3	2	11
Lehramt Sekundarstufe II, allgemeinbildende Schulen	Fach-semester	a	–	–	–	–	–	–	–	–	–
		b	3	–	–	1	1	–	1	–	–
		c	3	–	–	1	1	–	1	–	–
	Hochschul-semester	a	–	–	–	–	–	–	–	–	–
		b	3	–	–	1	–	1	1	–	–
		c	3	–	–	1	–	1	1	–	–

**Noch: 2. Studierende im Wintersemester 2017/18 nach Hochschularten, Fächergruppen
und angestrebten Abschlussprüfungen nach Prüfungsgruppen**

Prüfungsgruppe Fach-/Hochschulsemester a = männlich b = weiblich c = Insgesamt			Studierende								
			Insgesamt	davon im ... Semester							15. und höherem
				1. und 2.	3. und 4.	5. und 6.	7. und 8.	9. und 10.	11. und 12.	13. und 14.	
noch: Universitäten, technische Hochschule, Sporthochschule, Fernuniversität											
Agrar-, Forst- und Ernährungswissenschaften											
Lehramt Sekundarstufe II, berufliche Schulen	Fach- semester	a	36	18	5	2	5	2	4	–	–
		b	113	39	37	19	10	8	–	–	–
		c	149	57	42	21	15	10	4	–	–
	Hochschul- semester	a	36	8	–	3	3	8	7	5	2
		b	113	16	26	12	14	16	11	5	13
		c	149	24	26	15	17	24	18	10	15
Sonstiger Abschluss	Fach- semester	a	16	10	2	2	1	1	–	–	–
		b	25	21	1	2	–	1	–	–	–
		c	41	31	3	4	1	2	–	–	–
	Hochschul- semester	a	16	8	2	1	3	–	1	–	1
		b	25	16	–	4	1	1	1	1	1
		c	41	24	2	5	4	1	2	1	2
Agrar-, Forst- und Er- nährungswissenschaften zusammen	Fach- semester	a	1 102	313	258	286	118	55	39	13	20
		b	2 060	617	511	495	259	92	41	14	31
		c	3 162	930	769	781	377	147	80	27	51
	Hochschul- semester	a	1 102	163	134	182	141	143	121	81	137
		b	2 060	287	295	305	314	273	226	143	217
		c	3 162	450	429	487	455	416	347	224	354
Ingenieurwissenschaften											
Universitärer Abschluss	Fach- semester	a	75 694	20 218	16 691	13 029	9 199	5 865	3 675	2 568	4 449
		b	23 719	7 444	5 535	4 192	2 772	1 655	898	506	717
		c	99 413	27 662	22 226	17 221	11 971	7 520	4 573	3 074	5 166
	Hochschul- semester	a	75 694	10 592	9 355	8 292	7 700	8 439	7 045	7 171	17 100
		b	23 719	3 216	2 802	2 495	2 374	2 685	2 289	2 155	5 703
		c	99 413	13 808	12 157	10 787	10 074	11 124	9 334	9 326	22 803
Promotionen	Fach- semester	a	4 718	736	804	805	735	626	380	165	467
		b	1 126	195	203	214	178	141	84	30	81
		c	5 844	931	1 007	1 019	913	767	464	195	548
	Hochschul- semester	a	4 718	76	120	119	165	144	175	375	3 544
		b	1 126	32	49	58	59	54	61	102	711
		c	5 844	108	169	177	224	198	236	477	4 255
Lehramt Realschulen/ Sekundarstufe I	Fach- semester	a	22	5	5	5	2	–	2	1	2
		b	15	5	5	–	3	1	1	–	–
		c	37	10	10	5	5	1	3	1	2
	Hochschul- semester	a	22	1	–	5	1	1	–	2	12
		b	15	1	1	–	1	–	2	4	6
		c	37	2	1	5	2	1	2	6	18
Lehramt Sekundarstufe II, allgemeinbildende Schulen	Fach- semester	a	156	36	22	25	18	12	10	4	29
		b	51	15	12	3	8	–	3	4	6
		c	207	51	34	28	26	12	13	8	35
	Hochschul- semester	a	156	15	17	15	15	11	11	7	65
		b	51	5	5	3	4	3	4	6	21
		c	207	20	22	18	19	14	15	13	86
Lehramt Sekundarstufe II, berufliche Schulen	Fach- semester	a	466	141	120	85	37	18	19	17	29
		b	199	58	41	35	21	11	10	4	19
		c	665	199	161	120	58	29	29	21	48
	Hochschul- semester	a	466	32	23	22	20	49	63	53	204
		b	199	21	16	15	16	24	14	15	78
		c	665	53	39	37	36	73	77	68	282

**Noch: 2. Studierende im Wintersemester 2017/18 nach Hochschularten, Fächerguppen
und angestrebten Abschlussprüfungen nach Prüfungsgruppen**

Prüfungsgruppe Fach-/Hochschulsemester a = männlich b = weiblich c = Insgesamt			Studierende								
			Insgesamt	davon im ... Semester							
				1. und 2.	3. und 4.	5. und 6.	7. und 8.	9. und 10.	11. und 12.	13. und 14.	15. und höherem
noch: Universitäten, technische Hochschule, Sporthochschule, Fernuniversität											
noch: Ingenieurwissenschaften											
Fachhochschulabschluss	Fach-semester	a	19	9	4	6	–	–	–	–	–
		b	4	3	–	1	–	–	–	–	–
		c	23	12	4	7	–	–	–	–	–
	Hochschulsemester	a	19	1	–	–	2	6	6	3	1
		b	4	1	–	–	1	1	1	–	–
		c	23	2	–	–	3	7	7	3	1
Sonstiger Abschluss	Fach-semester	a	556	476	49	8	7	3	–	3	10
		b	251	228	16	4	1	–	–	1	1
		c	807	704	65	12	8	3	–	4	11
	Hochschulsemester	a	556	458	46	5	6	2	4	6	29
		b	251	221	15	2	2	2	–	4	5
		c	807	679	61	7	8	4	4	10	34
Ingenieurwissenschaften zusammen	Fach-semester	a	81 631	21 621	17 695	13 963	9 998	6 524	4 086	2 758	4 986
		b	25 365	7 948	5 812	4 449	2 983	1 808	996	545	824
		c	106 996	29 569	23 507	18 412	12 981	8 332	5 082	3 303	5 810
	Hochschulsemester	a	81 631	11 175	9 561	8 458	7 909	8 652	7 304	7 617	20 955
		b	25 365	3 497	2 888	2 573	2 457	2 769	2 371	2 286	6 524
		c	106 996	14 672	12 449	11 031	10 366	11 421	9 675	9 903	27 479
Kunst, Kunstwissenschaft											
Universitärer Abschluss	Fach-semester	a	1 209	358	219	189	147	114	75	39	68
		b	2 860	844	476	500	391	278	147	84	140
		c	4 069	1 202	695	689	538	392	222	123	208
	Hochschulsemester	a	1 209	172	116	139	138	125	130	101	288
		b	2 860	420	282	274	294	313	299	292	686
		c	4 069	592	398	413	432	438	429	393	974
Promotionen	Fach-semester	a	216	26	20	25	11	11	15	10	98
		b	473	51	44	56	34	37	48	23	180
		c	689	77	64	81	45	48	63	33	278
	Hochschulsemester	a	216	3	3	4	1	–	7	5	193
		b	473	2	2	3	9	6	8	19	424
		c	689	5	5	7	10	6	15	24	617
Lehramt Grund-/ und Hauptschulen/Primarstufe	Fach-semester	a	24	4	5	6	5	3	1	–	–
		b	138	35	42	28	14	6	4	4	5
		c	162	39	47	34	19	9	5	4	5
	Hochschulsemester	a	24	2	4	2	2	4	2	3	5
		b	138	20	25	19	16	11	18	15	14
		c	162	22	29	21	18	15	20	18	19
Lehramt Realschulen/ Sekundarstufe I	Fach-semester	a	19	–	2	9	4	2	1	1	–
		b	49	3	7	11	10	4	3	3	8
		c	68	3	9	20	14	6	4	4	8
	Hochschulsemester	a	19	–	1	2	1	3	1	3	8
		b	49	–	3	8	7	5	5	7	14
		c	68	–	4	10	8	8	6	10	22

**Noch: 2. Studierende im Wintersemester 2017/18 nach Hochschularten, Fächergruppen
und angestrebten Abschlussprüfungen nach Prüfungsgruppen**

Prüfungsgruppe Fach-/Hochschulsemester a = männlich b = weiblich c = Insgesamt			Studierende								
			Insgesamt	davon im ... Semester							
				1. und 2.	3. und 4.	5. und 6.	7. und 8.	9. und 10.	11. und 12.	13. und 14.	15. und höherem
noch: Universitäten, technische Hochschule, Sporthochschule, Fernuniversität											
noch: Kunst, Kunstwissenschaft											
LA Sonderschulen / Förderschulen	Fachsemester	a	2	–	–	–	–	–	–	2	–
		b	14	1	1	4	1	3	–	1	3
		c	16	1	1	4	1	3	–	3	3
	Hochschulsemester	a	2	–	–	–	–	–	–	–	2
		b	14	–	1	1	–	1	–	–	11
		c	16	–	1	1	–	1	–	–	13
Lehramt Sekundarstufe II, allgemeinbildende Schulen	Fachsemester	a	147	20	22	28	15	16	11	10	25
		b	318	46	71	66	29	14	24	24	44
		c	465	66	93	94	44	30	35	34	69
	Hochschulsemester	a	147	7	5	8	11	15	19	9	73
		b	318	9	36	36	28	18	40	29	122
		c	465	16	41	44	39	33	59	38	195
Lehramt Sekundarstufe II, berufliche Schulen	Fachsemester	a	24	4	5	4	1	–	–	1	9
		b	60	23	5	10	5	1	5	1	10
		c	84	27	10	14	6	1	5	2	19
	Hochschulsemester	a	24	2	2	1	–	3	2	1	13
		b	60	1	4	4	5	7	9	3	27
		c	84	3	6	5	5	10	11	4	40
Künstlerischer Abschluss	Fachsemester	a	134	41	27	23	13	11	7	2	10
		b	175	42	39	28	30	12	10	7	7
		c	309	83	66	51	43	23	17	9	17
	Hochschulsemester	a	134	12	20	27	15	14	12	8	26
		b	175	14	21	33	22	21	19	15	30
		c	309	26	41	60	37	35	31	23	56
Sonstiger Abschluss	Fachsemester	a	33	20	6	6	–	1	–	–	–
		b	57	39	7	4	4	1	1	–	1
		c	90	59	13	10	4	2	1	–	1
	Hochschulsemester	a	33	14	4	3	3	1	2	2	4
		b	57	35	5	4	1	3	1	2	6
		c	90	49	9	7	4	4	3	4	10
Kunst, Kunstwissenschaft zusammen	Fachsemester	a	1 808	473	306	290	196	158	110	65	210
		b	4 144	1 084	692	707	518	356	242	147	398
		c	5 952	1 557	998	997	714	514	352	212	608
	Hochschulsemester	a	1 808	212	155	186	171	165	175	132	612
		b	4 144	501	379	382	382	385	399	382	1 334
		c	5 952	713	534	568	553	550	574	514	1 946
Hochschulart zusammen	Fachsemester	a	245 416	62 723	50 440	40 566	29 031	19 494	13 222	9 628	20 312
		b	246 715	69 443	53 065	42 836	28 618	17 919	11 615	8 110	15 109
		c	492 131	132 166	103 505	83 402	57 649	37 413	24 837	17 738	35 421
	Hochschulsemester	a	245 416	30 373	26 739	24 200	23 727	24 827	21 797	21 716	72 037
		b	246 715	34 050	28 778	25 941	26 805	27 589	23 684	19 474	60 394
		c	492 131	64 423	55 517	50 141	50 532	52 416	45 481	41 190	132 431

Noch: 2. Studierende im Wintersemester 2017/18 nach Hochschularten, Fächergruppen
und angestrebten Abschlussprüfungen nach Prüfungsgruppen

Prüfungsgruppe Fach-/Hochschulsemester a = männlich b = weiblich c = Insgesamt			Studierende								
			Insgesamt	davon im ... Semester							
				1. und 2.	3. und 4.	5. und 6.	7. und 8.	9. und 10.	11. und 12.	13. und 14.	15. und höherem
philosophisch-theologische und kirchliche Hochschulen											
Geisteswissenschaften											
Universitärer Abschluss	Fach- semester	a	153	21	32	30	17	10	26	9	8
		b	98	27	20	23	10	5	7	1	5
		c	251	48	52	53	27	15	33	10	13
	Hochschul- semester	a	153	16	29	22	13	13	16	12	32
		b	98	21	23	9	9	11	4	6	15
		c	251	37	52	31	22	24	20	18	47
Promotionen	Fach- semester	a	70	13	6	9	7	5	8	9	13
		b	20	1	1	1	4	3	–	2	8
		c	90	14	7	10	11	8	8	11	21
	Hochschul- semester	a	70	4	1	3	1	4	7	5	45
		b	20	–	–	–	1	–	–	2	17
		c	90	4	1	3	2	4	7	7	62
Geisteswissenschaften zusammen	Fach- semester	a	223	34	38	39	24	15	34	18	21
		b	118	28	21	24	14	8	7	3	13
		c	341	62	59	63	38	23	41	21	34
	Hochschul- semester	a	223	20	30	25	14	17	23	17	77
		b	118	21	23	9	10	11	4	8	32
		c	341	41	53	34	24	28	27	25	109
Kunst, Kunstwissenschaft											
Künstlerischer Abschluss	Fach- semester	a	28	8	11	5	1	2	1	–	–
		b	19	4	7	5	2	1	–	–	–
		c	47	12	18	10	3	3	1	–	–
	Hochschul- semester	a	28	3	6	3	3	3	2	3	5
		b	19	1	4	2	3	1	1	1	6
		c	47	4	10	5	6	4	3	4	11
Kunst, Kunstwissenschaft zusammen	Fach- semester	a	28	8	11	5	1	2	1	–	–
		b	19	4	7	5	2	1	–	–	–
		c	47	12	18	10	3	3	1	–	–
	Hochschul- semester	a	28	3	6	3	3	3	2	3	5
		b	19	1	4	2	3	1	1	1	6
		c	47	4	10	5	6	4	3	4	11
Hochschulart zusammen	Fach- semester	a	251	42	49	44	25	17	35	18	21
		b	137	32	28	29	16	9	7	3	13
		c	388	74	77	73	41	26	42	21	34
	Hochschul- semester	a	251	23	36	28	17	20	25	20	82
		b	137	22	27	11	13	12	5	9	38
		c	388	45	63	39	30	32	30	29	120
Kunsthochschulen											
Geisteswissenschaften											
Universitärer Abschluss	Fach- semester	a	25	14	6	4	1	–	–	–	–
		b	60	24	24	11	–	–	1	–	–
		c	85	38	30	15	1	–	1	–	–
	Hochschul- semester	a	25	10	6	4	1	2	1	–	1
		b	60	18	22	9	7	2	1	–	1
		c	85	28	28	13	8	4	2	–	2
Geisteswissenschaften zusammen	Fach- semester	a	25	14	6	4	1	–	–	–	–
		b	60	24	24	11	–	–	1	–	–
		c	85	38	30	15	1	–	1	–	–
	Hochschul- semester	a	25	10	6	4	1	2	1	–	1
		b	60	18	22	9	7	2	1	–	1
		c	85	28	28	13	8	4	2	–	2

**Noch: 2. Studierende im Wintersemester 2017/18 nach Hochschularten, Fächergruppen
und angestrebten Abschlussprüfungen nach Prüfungsgruppen**

Prüfungsgruppe Fach-/Hochschulsemester a = männlich b = weiblich c = Insgesamt			Studierende									
			Insgesamt	davon im ... Semester								
				1. und 2.	3. und 4.	5. und 6.	7. und 8.	9. und 10.	11. und 12.	13. und 14.	15. und höherem	
Rechts-, Wirtschafts- und Sozialwissenschaften												
Universitärer Abschluss	Fachsemester	a	218	66	66	43	30	5	2	2	4	
		b	591	191	174	131	61	10	12	6	6	
		c	809	257	240	174	91	15	14	8	10	
	Hochschulsemester	a	218	51	45	41	34	10	10	11	16	
		b	591	134	135	116	90	34	29	20	33	
		c	809	185	180	157	124	44	39	31	49	
Sonstiger Abschluss	Fachsemester	a	5	–	–	2	–	–	2	1	–	
		b	13	–	1	9	1	–	2	–	–	
		c	18	–	1	11	1	–	4	1	–	
	Hochschulsemester	a	5	–	–	2	–	–	2	1	–	
		b	13	–	1	5	4	2	1	–	–	
		c	18	–	1	7	4	2	3	1	–	
Rechts-, Wirtschafts- und Sozialwissenschaften zusammen	Fachsemester	a	223	66	66	45	30	5	4	3	4	
		b	604	191	175	140	62	10	14	6	6	
		c	827	257	241	185	92	15	18	9	10	
	Hochschulsemester	a	223	51	45	43	34	10	12	12	16	
		b	604	134	136	121	94	36	30	20	33	
		c	827	185	181	164	128	46	42	32	49	
Humanmedizin/Gesundheitswissenschaften												
Universitärer Abschluss	Fachsemester	a	29	7	9	7	5	1	–	–	–	
		b	102	29	32	19	12	6	1	2	1	
		c	131	36	41	26	17	7	1	2	1	
	Hochschulsemester	a	29	9	4	4	6	–	4	2	–	
		b	102	19	15	15	15	9	8	7	14	
		c	131	28	19	19	21	9	12	9	14	
Humanmedizin/ Gesundheitswissenschaften zusammen	Fachsemester	a	29	7	9	7	5	1	–	–	–	
		b	102	29	32	19	12	6	1	2	1	
		c	131	36	41	26	17	7	1	2	1	
	Hochschulsemester	a	29	9	4	4	6	–	4	2	–	
		b	102	19	15	15	15	9	8	7	14	
		c	131	28	19	19	21	9	12	9	14	
Ingenieurwissenschaften												
Universitärer Abschluss	Fachsemester	a	6	4	2	–	–	–	–	–	–	
		b	15	10	4	–	1	–	–	–	–	
		c	21	14	6	–	1	–	–	–	–	
	Hochschulsemester	a	6	–	–	–	1	3	2	–	–	
		b	15	1	–	–	3	3	5	–	3	
		c	21	1	–	–	4	6	7	–	3	
Fachhochschulabschluss	Fachsemester	a	98	15	15	12	16	11	12	7	10	
		b	12	1	1	3	4	3	–	–	–	
		c	110	16	16	15	20	14	12	7	10	
	Hochschulsemester	a	98	6	15	9	13	17	15	7	16	
		b	12	1	–	2	4	4	–	–	1	
		c	110	7	15	11	17	21	15	7	17	
Künstlerischer Abschluss	Fachsemester	a	51	13	10	16	9	1	2	–	–	
		b	84	23	18	17	19	4	1	–	2	
		c	135	36	28	33	28	5	3	–	2	
	Hochschulsemester	a	51	8	7	8	6	4	5	7	6	
		b	84	16	13	16	11	10	6	4	8	
		c	135	24	20	24	17	14	11	11	14	

**Noch: 2. Studierende im Wintersemester 2017/18 nach Hochschularten, Fächerguppen
und angestrebten Abschlussprüfungen nach Prüfungsgruppen**

Prüfungsgruppe Fach-/Hochschulsemester a = männlich b = weiblich c = Insgesamt			Studierende								
			Insgesamt	davon im ... Semester							
				1. und 2.	3. und 4.	5. und 6.	7. und 8.	9. und 10.	11. und 12.	13. und 14.	15. und höherem
noch: Kunsthochschulen											
noch: Ingenieurwissenschaften											
Sonstiger Abschluss	Fach- semester	a	–	–	–	–	–	–	–	–	–
		b	1	–	–	–	1	–	–	–	–
		c	1	–	–	–	1	–	–	–	–
	Hochschul- semester	a	–	–	–	–	–	–	–	–	–
		b	1	–	–	1	–	–	–	–	–
		c	1	–	–	1	–	–	–	–	–
Ingenieurwissenschaften zusammen	Fach- semester	a	155	32	27	28	25	12	14	7	10
		b	112	34	23	20	25	7	1	–	2
		c	267	66	50	48	50	19	15	7	12
	Hochschul- semester	a	155	14	22	17	20	24	22	14	22
		b	112	18	13	19	18	17	11	4	12
		c	267	32	35	36	38	41	33	18	34
Kunst, Kunstwissenschaft											
Universitärer Abschluss	Fach- semester	a	240	66	63	32	31	22	12	4	10
		b	358	105	89	75	41	23	12	5	8
		c	598	171	152	107	72	45	24	9	18
	Hochschul- semester	a	240	25	29	21	31	31	33	20	50
		b	358	39	55	45	37	47	38	28	69
		c	598	64	84	66	68	78	71	48	119
Promotionen	Fach- semester	a	58	9	10	2	5	6	6	4	16
		b	58	13	10	7	6	5	6	4	7
		c	116	22	20	9	11	11	12	8	23
	Hochschul- semester	a	58	1	2	–	2	1	1	3	48
		b	58	3	2	4	2	1	4	3	39
		c	116	4	4	4	4	2	5	6	87
Lehramt Grund-/und Haupt- schulen/Primarstufe	Fach- semester	a	1	–	–	1	–	–	–	–	–
		b	13	4	3	3	1	1	–	–	1
		c	14	4	3	4	1	1	–	–	1
	Hochschul- semester	a	1	–	–	–	–	–	1	–	–
		b	13	1	1	2	1	2	3	1	2
		c	14	1	1	2	1	2	4	1	2
Lehramt Realschulen/ Sekundarstufe I	Fach- semester	a	1	–	–	–	1	–	–	–	–
		b	4	–	–	1	–	1	1	1	–
		c	5	–	–	1	1	1	1	1	–
	Hochschul- semester	a	1	–	–	–	1	–	–	–	–
		b	4	–	–	1	–	–	2	1	–
		c	5	–	–	1	1	–	2	1	–
Lehramt Sekundarstufe II, allgemeinbildende Schulen	Fach- semester	a	313	56	50	39	30	27	20	21	70
		b	390	77	90	60	52	30	13	10	58
		c	703	133	140	99	82	57	33	31	128
	Hochschul- semester	a	313	22	37	30	22	40	26	27	109
		b	390	41	52	46	50	47	38	27	89
		c	703	63	89	76	72	87	64	54	198
Künstlerischer Abschluss	Fach- semester	a	2 239	546	536	407	312	201	109	60	68
		b	2 352	664	607	435	314	168	71	44	49
		c	4 591	1 210	1 143	842	626	369	180	104	117
	Hochschul- semester	a	2 239	320	327	273	277	245	221	191	385
		b	2 352	372	395	318	317	238	232	157	323
		c	4 591	692	722	591	594	483	453	348	708

**Noch: 2. Studierende im Wintersemester 2017/18 nach Hochschularten, Fächergruppen
und angestrebten Abschlussprüfungen nach Prüfungsgruppen**

Prüfungsgruppe Fach-/Hochschulsemester a = männlich b = weiblich c = Insgesamt			Studierende								
			Insgesamt	davon im ... Semester							
				1. und 2.	3. und 4.	5. und 6.	7. und 8.	9. und 10.	11. und 12.	13. und 14.	15. und höherem
noch: Kunsthochschulen											
noch: Kunst, Kunstwissenschaft											
Sonstiger Abschluss	Fachsemester	a	25	25	–	–	–	–	–	–	–
		b	25	23	1	–	–	–	–	1	–
		c	50	48	1	–	–	–	–	1	–
	Hochschulsemester	a	25	25	–	–	–	–	–	–	–
		b	25	23	1	–	–	–	–	1	–
		c	50	48	1	–	–	–	–	1	–
Kunst, Kunstwissenschaft zusammen	Fachsemester	a	2 877	702	659	481	379	256	147	89	164
		b	3 200	886	800	581	414	228	103	65	123
		c	6 077	1 588	1 459	1 062	793	484	250	154	287
	Hochschulsemester	a	2 877	393	395	324	333	317	282	241	592
		b	3 200	479	506	416	407	335	317	218	522
		c	6 077	872	901	740	740	652	599	459	1 114
Hochschulart zusammen	Fachsemester	a	3 309	821	767	565	440	274	165	99	178
		b	4 078	1 164	1 054	771	513	251	120	73	132
		c	7 387	1 985	1 821	1 336	953	525	285	172	310
	Hochschulsemester	a	3 309	477	472	392	394	353	321	269	631
		b	4 078	668	692	580	541	399	367	249	582
		c	7 387	1 145	1 164	972	935	752	688	518	1 213
Fachhochschulen (ohne Verwaltungsfachhochschulen)											
Geisteswissenschaften											
Fachhochschulabschluss	Fachsemester	a	760	199	191	166	91	51	26	11	25
		b	1 968	577	507	464	255	70	39	23	33
		c	2 728	776	698	630	346	121	65	34	58
	Hochschulsemester	a	760	118	150	102	104	78	63	29	116
		b	1 968	382	392	380	278	156	117	83	180
		c	2 728	500	542	482	382	234	180	112	296
Sonstiger Abschluss	Fachsemester	a	18	–	16	1	1	–	–	–	–
		b	61	–	45	4	5	5	–	1	1
		c	79	–	61	5	6	5	–	1	1
	Hochschulsemester	a	18	17	–	–	–	1	–	–	–
		b	61	47	1	–	3	6	–	2	2
		c	79	64	1	–	3	7	–	2	2
Geisteswissenschaften zusammen	Fachsemester	a	778	199	207	167	92	51	26	11	25
		b	2 029	577	552	468	260	75	39	24	34
		c	2 807	776	759	635	352	126	65	35	59
	Hochschulsemester	a	778	135	150	102	104	79	63	29	116
		b	2 029	429	393	380	281	162	117	85	182
		c	2 807	564	543	482	385	241	180	114	298
Sport											
Fachhochschulabschluss	Fachsemester	a	98	30	20	27	21	–	–	–	–
		b	65	15	18	26	6	–	–	–	–
		c	163	45	38	53	27	–	–	–	–
	Hochschulsemester	a	98	27	22	24	18	4	2	–	1
		b	65	14	15	24	6	2	–	1	3
		c	163	41	37	48	24	6	2	1	4
Sport zusammen	Fachsemester	a	98	30	20	27	21	–	–	–	–
		b	65	15	18	26	6	–	–	–	–
		c	163	45	38	53	27	–	–	–	–
	Hochschulsemester	a	98	27	22	24	18	4	2	–	1
		b	65	14	15	24	6	2	–	1	3
		c	163	41	37	48	24	6	2	1	4

Noch: 2. Studierende im Wintersemester 2017/18 nach Hochschularten, Fächerguppen
und angestrebten Abschlussprüfungen nach Prüfungsgruppen

Prüfungsgruppe Fach-/Hochschulsemester a = männlich b = weiblich c = Insgesamt			Studierende								
			Insgesamt	davon im ... Semester							
				1. und 2.	3. und 4.	5. und 6.	7. und 8.	9. und 10.	11. und 12.	13. und 14.	15. und höherem
Rechts-, Wirtschafts- und Sozialwissenschaften											
Fachhochschulabschluss	Fachsemester	a	52 150	15 609	12 627	10 022	6 253	3 351	1 745	1 046	1 497
		b	65 147	21 189	16 699	13 253	7 746	3 160	1 473	767	860
		c	117 297	36 798	29 326	23 275	13 999	6 511	3 218	1 813	2 357
	Hochschulsemester	a	52 150	9 998	9 105	8 187	7 385	5 858	3 941	2 775	4 901
		b	65 147	15 144	13 100	11 142	9 423	6 324	3 946	2 356	3 712
		c	117 297	25 142	22 205	19 329	16 808	12 182	7 887	5 131	8 613
Sonstiger Abschluss	Fachsemester	a	192	33	38	82	23	4	3	4	5
		b	243	33	62	91	19	13	12	9	4
		c	435	66	100	173	42	17	15	13	9
	Hochschulsemester	a	192	138	2	2	16	17	5	6	6
		b	243	177	3	6	17	7	15	8	10
		c	435	315	5	8	33	24	20	14	16
Rechts-, Wirtschafts- und Sozialwissenschaften zusammen	Fachsemester	a	52 342	15 642	12 665	10 104	6 276	3 355	1 748	1 050	1 502
		b	65 390	21 222	16 761	13 344	7 765	3 173	1 485	776	864
		c	117 732	36 864	29 426	23 448	14 041	6 528	3 233	1 826	2 366
	Hochschulsemester	a	52 342	10 136	9 107	8 189	7 401	5 875	3 946	2 781	4 907
		b	65 390	15 321	13 103	11 148	9 440	6 331	3 961	2 364	3 722
		c	117 732	25 457	22 210	19 337	16 841	12 206	7 907	5 145	8 629
Mathematik, Naturwissenschaften											
Fachhochschulabschluss	Fachsemester	a	3 934	1 136	931	739	516	240	129	88	155
		b	3 468	1 106	786	677	410	212	113	72	92
		c	7 402	2 242	1 717	1 416	926	452	242	160	247
	Hochschulsemester	a	3 934	795	775	613	508	390	254	209	390
		b	3 468	845	667	595	445	337	201	155	223
		c	7 402	1 640	1 442	1 208	953	727	455	364	613
Sonstiger Abschluss	Fachsemester	a	6	–	4	2	–	–	–	–	–
		b	10	1	4	1	1	1	–	2	–
		c	16	1	8	3	1	1	–	2	–
	Hochschulsemester	a	6	4	1	–	–	–	–	–	1
		b	10	5	–	–	1	1	1	2	–
		c	16	9	1	–	1	1	1	2	1
Mathematik, Naturwissenschaften zusammen	Fachsemester	a	3 940	1 136	935	741	516	240	129	88	155
		b	3 478	1 107	790	678	411	213	113	74	92
		c	7 418	2 243	1 725	1 419	927	453	242	162	247
	Hochschulsemester	a	3 940	799	776	613	508	390	254	209	391
		b	3 478	850	667	595	446	338	202	157	223
		c	7 418	1 649	1 443	1 208	954	728	456	366	614
Humanmedizin/Gesundheitswissenschaften											
Universitärer Abschluss	Fachsemester	a	–	–	–	–	–	–	–	–	–
		b	3	–	–	–	–	–	–	–	3
		c	3	–	–	–	–	–	–	–	3
	Hochschulsemester	a	–	–	–	–	–	–	–	–	–
		b	3	–	–	–	–	–	–	–	3
		c	3	–	–	–	–	–	–	–	3
Lehramt Sekundarstufe II, berufliche Schulen	Fachsemester	a	32	4	12	9	5	1	1	–	–
		b	178	67	67	33	9	2	–	–	–
		c	210	71	79	42	14	3	1	–	–
	Hochschulsemester	a	32	1	9	4	2	3	4	3	6
		b	178	40	34	12	18	23	27	10	14
		c	210	41	43	16	20	26	31	13	20

**Noch: 2. Studierende im Wintersemester 2017/18 nach Hochschularten, Fächergruppen
und angestrebten Abschlussprüfungen nach Prüfungsgruppen**

Prüfungsgruppe Fach-/Hochschulsemester a = männlich b = weiblich c = Insgesamt			Studierende								
			Insgesamt	davon im ... Semester							
				1. und 2.	3. und 4.	5. und 6.	7. und 8.	9. und 10.	11. und 12.	13. und 14.	15. und höherem
noch: Humanmedizin/Gesundheitswissenschaften											
Fachhochschulabschluss	Fachsemester	a	2 788	790	709	586	446	126	49	40	42
		b	7 813	2 381	1 954	1 708	1 170	318	141	68	73
		c	10 601	3 171	2 663	2 294	1 616	444	190	108	115
	Hochschulsemester	a	2 788	589	578	489	421	268	157	105	181
		b	7 813	1 864	1 698	1 404	1 167	704	399	270	307
		c	10 601	2 453	2 276	1 893	1 588	972	556	375	488
Sonstiger Abschluss	Fachsemester	a	-	-	-	-	-	-	-	-	-
		b	1	-	1	-	-	-	-	-	-
		c	1	-	1	-	-	-	-	-	-
	Hochschulsemester	a	-	-	-	-	-	-	-	-	-
		b	1	1	-	-	-	-	-	-	-
		c	1	1	-	-	-	-	-	-	-
Humanmedizin/ Gesundheitswissenschaften zusammen	Fachsemester	a	2 820	794	721	595	451	127	50	40	42
		b	7 995	2 448	2 022	1 741	1 179	320	141	68	76
		c	10 815	3 242	2 743	2 336	1 630	447	191	108	118
	Hochschulsemester	a	2 820	590	587	493	423	271	161	108	187
		b	7 995	1 905	1 732	1 416	1 185	727	426	280	324
		c	10 815	2 495	2 319	1 909	1 608	998	587	388	511
Agrar-, Forst- und Ernährungswissenschaften											
Universitärer Abschluss	Fachsemester	a	1	-	-	-	-	-	-	-	1
		b	1	-	-	-	-	-	-	-	1
		c	2	-	-	-	-	-	-	-	2
	Hochschulsemester	a	1	-	-	-	-	-	-	-	1
		b	1	-	-	-	-	-	-	-	1
		c	2	-	-	-	-	-	-	-	2
Lehramt Sekundarstufe II, berufliche Schulen	Fachsemester	a	67	19	18	14	10	4	-	1	1
		b	175	57	55	26	20	9	5	1	2
		c	242	76	73	40	30	13	5	2	3
	Hochschulsemester	a	67	8	8	13	11	5	6	7	9
		b	175	31	27	20	28	24	27	6	12
		c	242	39	35	33	39	29	33	13	21
Fachhochschulabschluss	Fachsemester	a	1 395	378	294	290	222	99	44	22	46
		b	2 180	564	556	446	373	130	67	18	26
		c	3 575	942	850	736	595	229	111	40	72
	Hochschulsemester	a	1 395	286	241	253	236	155	76	58	90
		b	2 180	379	412	379	371	273	170	93	103
		c	3 575	665	653	632	607	428	246	151	193
Agrar-, Forst- und Ernährungswissenschaften zusammen	Fachsemester	a	1 463	397	312	304	232	103	44	23	48
		b	2 356	621	611	472	393	139	72	19	29
		c	3 819	1 018	923	776	625	242	116	42	77
	Hochschulsemester	a	1 463	294	249	266	247	160	82	65	100
		b	2 356	410	439	399	399	297	197	99	116
		c	3 819	704	688	665	646	457	279	164	216
Ingenieurwissenschaften											
Universitärer Abschluss	Fachsemester	a	21	6	6	3	1	1	-	-	4
		b	42	8	12	16	2	1	2	1	-
		c	63	14	18	19	3	2	2	1	4
	Hochschulsemester	a	21	1	-	-	1	-	8	1	10
		b	42	1	-	-	1	6	13	12	9
		c	63	2	-	-	2	6	21	13	19

**Noch: 2. Studierende im Wintersemester 2017/18 nach Hochschularten, Fächerguppen
und angestrebten Abschlussprüfungen nach Prüfungsgruppen**

Prüfungsgruppe Fach-/Hochschulsemester a = männlich b = weiblich c = Insgesamt			Studierende								
			Insgesamt	davon im ... Semester							
				1. und 2.	3. und 4.	5. und 6.	7. und 8.	9. und 10.	11. und 12.	13. und 14.	15. und höherem
noch: Ingenieurwissenschaften											
Lehramt Sekundarstufe II, berufliche Schulen	Fach- semester	a	118	40	26	19	17	11	3	1	1
		b	51	26	10	8	3	1	3	–	–
		c	169	66	36	27	20	12	6	1	1
	Hochschul- semester	a	118	22	17	14	18	7	11	8	21
		b	51	19	7	10	2	3	3	1	6
		c	169	41	24	24	20	10	14	9	27
Fachhochschulabschluss	Fach- semester	a	78 114	21 191	16 666	13 327	10 348	6 450	3 885	2 376	3 871
		b	20 414	6 102	4 461	3 664	2 693	1 530	832	495	637
		c	98 528	27 293	21 127	16 991	13 041	7 980	4 717	2 871	4 508
	Hochschul- semester	a	78 114	13 520	11 691	10 733	10 438	9 146	7 006	5 325	10 255
		b	20 414	3 972	3 184	2 862	2 876	2 483	1 790	1 226	2 021
		c	98 528	17 492	14 875	13 595	13 314	11 629	8 796	6 551	12 276
Sonstiger Abschluss	Fach- semester	a	137	20	31	58	10	10	3	2	3
		b	72	18	26	19	3	2	1	3	–
		c	209	38	57	77	13	12	4	5	3
	Hochschul- semester	a	137	107	4	2	1	9	3	5	6
		b	72	64	–	1	1	1	1	1	3
		c	209	171	4	3	2	10	4	6	9
Ingenieurwissenschaften zusammen	Fach- semester	a	78 390	21 257	16 729	13 407	10 376	6 472	3 891	2 379	3 879
		b	20 579	6 154	4 509	3 707	2 701	1 534	838	499	637
		c	98 969	27 411	21 238	17 114	13 077	8 006	4 729	2 878	4 516
	Hochschul- semester	a	78 390	13 650	11 712	10 749	10 458	9 162	7 028	5 339	10 292
		b	20 579	4 056	3 191	2 873	2 880	2 493	1 807	1 240	2 039
		c	98 969	17 706	14 903	13 622	13 338	11 655	8 835	6 579	12 331
Kunst, Kunstwissenschaft											
Universitärer Abschluss	Fach- semester	a	1	–	–	–	–	–	–	–	1
		b	–	–	–	–	–	–	–	–	–
		c	1	–	–	–	–	–	–	–	1
	Hochschul- semester	a	–	–	–	–	–	–	–	–	–
		b	1	–	–	–	–	–	–	–	1
		c	1	–	–	–	–	–	–	–	1
Lehramt Sekundarstufe II, berufliche Schulen	Fach- semester	a	23	7	3	6	2	3	1	1	–
		b	43	13	9	10	6	2	2	1	–
		c	66	20	12	16	8	5	3	2	–
	Hochschul- semester	a	23	1	–	5	2	1	3	2	9
		b	43	6	4	4	4	6	6	5	8
		c	66	7	4	9	6	7	9	7	17
Fachhochschulabschluss	Fach- semester	a	2 881	709	554	616	428	248	129	74	123
		b	4 707	1 130	1 125	1 014	836	365	100	63	74
		c	7 588	1 839	1 679	1 630	1 264	613	229	137	197
	Hochschul- semester	a	2 881	458	429	508	426	317	229	161	353
		b	4 707	789	890	910	850	511	289	178	290
		c	7 588	1 247	1 319	1 418	1 276	828	518	339	643
Sonstiger Abschluss	Fach- semester	a	19	10	8	1	–	–	–	–	–
		b	41	24	13	4	–	–	–	–	–
		c	60	34	21	5	–	–	–	–	–
	Hochschul- semester	a	19	19	–	–	–	–	–	–	–
		b	41	41	–	–	–	–	–	–	–
		c	60	60	–	–	–	–	–	–	–

**Noch: 2. Studierende im Wintersemester 2017/18 nach Hochschularten, Fächergruppen
und angestrebten Abschlussprüfungen nach Prüfungsgruppen**

Prüfungsgruppe Fach-/Hochschulsemester a = männlich b = weiblich c = Insgesamt			Studierende								
			Insgesamt	davon im ... Semester							
				1. und 2.	3. und 4.	5. und 6.	7. und 8.	9. und 10.	11. und 12.	13. und 14.	15. und höherem
Kunst, Kunstwissenschaft											
Kunst, Kunstwissenschaft zusammen	Fach- semester	a	2 924	726	565	623	430	251	130	75	124
		b	4 791	1 167	1 147	1 028	842	367	102	64	74
		c	7 715	1 893	1 712	1 651	1 272	618	232	139	198
	Hochschul- semester	a	2 923	478	429	513	428	318	232	163	362
		b	4 792	836	894	914	854	517	295	183	299
		c	7 715	1 314	1 323	1 427	1 282	835	527	346	661
Hochschulart zusammen	Fach- semester	a	142 755	40 181	32 154	25 968	18 394	10 599	6 018	3 666	5 775
		b	106 683	33 311	26 410	21 464	13 557	5 821	2 790	1 524	1 806
		c	249 438	73 492	58 564	47 432	31 951	16 420	8 808	5 190	7 581
	Hochschul- semester	a	142 754	26 109	23 032	20 949	19 587	16 259	11 768	8 694	16 356
		b	106 684	23 821	20 434	17 749	15 491	10 867	7 005	4 409	6 908
		c	249 438	49 930	43 466	38 698	35 078	27 126	18 773	13 103	23 264
Verwaltungsfachhochschulen											
Rechts-, Wirtschafts- und Sozialwissenschaften											
Fachhochschulabschluss	Fach- semester	a	7 157	2 790	2 257	2 061	49	–	–	–	–
		b	7 214	2 839	2 327	2 012	36	–	–	–	–
		c	14 371	5 629	4 584	4 073	85	–	–	–	–
	Hochschul- semester	a	7 157	2 807	2 197	1 992	85	36	24	6	10
		b	7 214	2 830	2 294	1 939	83	30	18	7	13
		c	14 371	5 637	4 491	3 931	168	66	42	13	23
Sonstiger Abschluss	Fach- semester	a	16	8	8	–	–	–	–	–	–
		b	34	22	12	–	–	–	–	–	–
		c	50	30	20	–	–	–	–	–	–
	Hochschul- semester	a	16	–	–	–	7	9	–	–	–
		b	34	–	–	–	22	12	–	–	–
		c	50	–	–	–	29	21	–	–	–
Rechts-, Wirtschafts- und Sozialwissenschaften zusammen	Fach- semester	a	7 173	2 798	2 265	2 061	49	–	–	–	–
		b	7 248	2 861	2 339	2 012	36	–	–	–	–
		c	14 421	5 659	4 604	4 073	85	–	–	–	–
	Hochschul- semester	a	7 173	2 807	2 197	1 992	92	45	24	6	10
		b	7 248	2 830	2 294	1 939	105	42	18	7	13
		c	14 421	5 637	4 491	3 931	197	87	42	13	23
Hochschulart zusammen	Fach- semester	a	7 173	2 798	2 265	2 061	49	–	–	–	–
		b	7 248	2 861	2 339	2 012	36	–	–	–	–
		c	14 421	5 659	4 604	4 073	85	–	–	–	–
	Hochschul- semester	a	7 173	2 807	2 197	1 992	92	45	24	6	10
		b	7 248	2 830	2 294	1 939	105	42	18	7	13
		c	14 421	5 637	4 491	3 931	197	87	42	13	23
Hochschulen insgesamt											
Insgesamt	Fach- semester	a	398 904	106 565	85 675	69 204	47 939	30 384	19 440	13 411	26 286
		b	364 861	106 811	82 896	67 112	42 740	24 000	14 532	9 710	17 060
		c	763 765	213 376	168 571	136 316	90 679	54 384	33 972	23 121	43 346
	Hochschul- semester	a	398 903	59 789	52 476	47 561	43 817	41 504	33 935	30 705	89 116
		b	364 862	61 391	52 225	46 220	42 955	38 909	31 079	24 148	67 935
		c	763 765	121 180	104 701	93 781	86 772	80 413	65 014	54 853	157 051

3. Studierende im Wintersemester 2017/18 insgesamt nach Hochschularten, Hochschul- und Fachsemestern

Im ... Semester		Hochschulart											
		Insgesamt		Universitäten		Theologische Hochschulen		Kunsthochschulen		Fachhochschulen (ohne Verwaltungshochschulen)		Verwaltungshochschulen	
				Hochschul-	Fach-	Hochschul-	Fach-	Hochschul-	Fach-	Hochschul-	Fach-	Hochschul-	Fach-
		semester		semester		semester		semester		semester		semester	
1.	a	51 785	85 750	26 602	49 592	21	31	407	679	22 043	32 701	2 712	2 747
	b	52 736	86 727	30 012	56 028	18	24	550	948	19 411	26 909	2 745	2 818
	c	104 521	172 477	56 614	105 620	39	55	957	1 627	41 454	59 610	5 457	5 565
2.	a	8 004	20 815	3 771	13 131	2	11	70	142	4 066	7 480	95	51
	b	8 655	20 084	4 038	13 415	4	8	118	216	4 410	6 402	85	43
	c	16 659	40 899	7 809	26 546	6	19	188	358	8 476	13 882	180	94
3.	a	44 799	68 468	22 896	39 226	27	33	407	642	19 306	26 331	2 163	2 236
	b	44 464	66 601	24 779	42 016	20	9	593	878	16 809	21 384	2 263	2 314
	c	89 263	135 069	47 675	81 242	47	42	1 000	1 520	36 115	47 715	4 426	4 550
4.	a	7 677	17 207	3 843	11 214	9	16	65	125	3 726	5 823	34	29
	b	7 761	16 295	3 999	11 049	7	19	99	176	3 625	5 026	31	25
	c	15 438	33 502	7 842	22 263	16	35	164	301	7 351	10 849	65	54
5.	a	40 144	55 715	20 450	31 738	20	25	340	498	17 363	21 442	1 971	2 012
	b	38 854	53 518	22 036	33 887	10	18	493	662	14 384	16 966	1 931	1 985
	c	78 998	109 233	42 486	65 625	30	43	833	1 160	31 747	38 408	3 902	3 997
6.	a	7 417	13 489	3 750	8 828	8	19	52	67	3 586	4 526	21	49
	b	7 366	13 594	3 905	8 949	1	11	87	109	3 365	4 498	8	27
	c	14 783	27 083	7 655	17 777	9	30	139	176	6 951	9 024	29	76
7.	a	36 246	39 179	19 563	22 841	13	12	343	364	16 239	15 921	88	41
	b	35 372	34 658	22 217	22 594	8	8	448	438	12 596	11 602	103	16
	c	71 618	73 837	41 780	45 435	21	20	791	802	28 835	27 523	191	57
8.	a	7 571	8 760	4 164	6 190	4	13	51	76	3 348	2 473	4	8
	b	7 583	8 082	4 588	6 024	5	8	93	75	2 895	1 955	2	20
	c	15 154	16 842	8 752	12 214	9	21	144	151	6 243	4 428	6	28
9.	a	34 681	24 489	21 019	14 960	14	10	301	232	13 303	9 287	44	0
	b	32 187	18 807	23 182	13 600	9	3	316	215	8 640	4 989	40	0
	c	66 868	43 296	44 201	28 560	23	13	617	447	21 943	14 276	84	0
10.	a	6 823	5 895	3 808	4 534	6	7	52	42	2 956	1 312	1	0
	b	6 722	5 193	4 407	4 319	3	6	83	36	2 227	832	2	0
	c	13 545	11 088	8 215	8 853	9	13	135	78	5 183	2 144	3	0
11.	a	27 644	15 375	17 796	9 962	16	15	269	147	9 544	5 251	19	0
	b	25 431	11 175	19 628	8 734	3	4	298	110	5 484	2 327	18	0
	c	53 075	26 550	37 424	18 696	19	19	567	257	15 028	7 578	37	0
12.	a	6 291	4 065	4 001	3 260	9	20	52	18	2 224	767	5	0
	b	5 648	3 357	4 056	2 881	2	3	69	10	1 521	463	0	0
	c	11 939	7 422	8 057	6 141	11	23	121	28	3 745	1 230	5	0
13.	a	24 963	10 732	17 683	7 398	15	6	225	76	7 036	3 252	4	0
	b	19 375	7 357	15 692	6 019	7	2	209	61	3 462	1 275	5	0
	c	44 338	18 089	33 375	13 417	22	8	434	137	10 498	4 527	9	0
14.	a	5 742	2 679	4 033	2 230	5	12	44	23	1 658	414	2	0
	b	4 773	2 353	3 782	2 091	2	1	40	12	947	249	2	0
	c	10 515	5 032	7 815	4 321	7	13	84	35	2 605	663	4	0
15.	a	15 255	5 838	11 108	3 960	15	2	145	56	3 984	1 820	3	0
	b	13 153	4 150	11 167	3 458	8	1	160	47	1 812	644	6	0
	c	28 408	9 988	22 275	7 418	23	3	305	103	5 796	2 464	9	0
16.	a	4 370	1 686	3 259	1 430	1	2	35	7	1 075	247	0	0
	b	3 717	1 504	3 072	1 347	4	3	31	5	607	149	3	0
	c	8 087	3 190	6 331	2 777	5	5	66	12	1 682	396	3	0
17.	a	11 283	3 854	8 608	2 671	12	3	123	25	2 537	1 155	3	0
	b	9 428	2 453	8 246	2 099	3	1	91	25	1 087	328	1	0
	c	20 711	6 307	16 854	4 770	15	4	214	50	3 624	1 483	4	0
18.	a	3 637	1 227	2 839	1 041	5	2	29	10	764	174	0	0
	b	3 001	1 008	2 594	920	0	0	32	8	375	80	0	0
	c	6 638	2 235	5 433	1 961	5	2	61	18	1 139	254	0	0
19.	a	8 422	2 784	6 601	1 880	5	0	68	13	1 748	891	0	0
	b	6 920	1 686	6 132	1 420	2	0	70	12	715	254	1	0
	c	15 342	4 470	12 733	3 300	7	0	138	25	2 463	1 145	1	0
20. und höherem	a	46 150	10 897	39 622	9 330	44	12	231	67	6 249	1 488	4	0
	b	31 715	6 259	29 183	5 865	21	8	198	35	2 311	351	2	0
	c	77 865	17 156	68 805	15 195	65	20	429	102	8 560	1 839	6	0
Insgesamt	a	398 904	398 904	245 416	245 416	251	251	3 309	3 309	142 755	142 755	7 173	7 173
	b	364 861	364 861	246 715	246 715	137	137	4 078	4 078	106 683	106 683	7 248	7 248
	c	763 765	763 765	492 131	492 131	388	388	7 387	7 387	249 438	249 438	14 421	14 421

4. Ausländische Studierende (Bildungs- und Bildungsausländer/-innen) im Wintersemester 2017/18 nach Staatsangehörigkeit und Geschlecht

Staats- angehörigkeit	Studierende								
	Bildungsausländer/-innen			Bildungsinländer/-innen			Ausländer insgesamt		
	zusammen	männlich	weiblich	zusammen	männlich	weiblich	zusammen	männlich	weiblich
Afghanistan	99	84	15	147	91	56	246	175	71
Ägypten	875	707	168	28	20	8	903	727	176
Albanien	325	142	183	86	41	45	411	183	228
Algerien	52	38	14	11	8	3	63	46	17
Angola	8	4	4	25	12	13	33	16	17
Argentinien	89	50	39	8	3	5	97	53	44
Armenien	128	42	86	84	45	39	212	87	125
Aserbaidschan	254	174	80	113	45	68	367	219	148
Äthiopien	89	75	14	10	4	6	99	79	20
Australien	92	64	28	23	10	13	115	74	41
Bahrain	26	19	7	–	–	–	26	19	7
Bangladesch	914	780	134	6	2	4	920	782	138
Belgien	729	400	329	130	66	64	859	466	393
Belize	1	1	–	–	–	–	1	1	–
Benin	31	26	5	4	3	1	35	29	6
Bhutan	2	1	1	1	–	1	3	1	2
Bolivien	52	21	31	5	4	1	57	25	32
Bosnien und Herzegowina	225	101	124	740	380	360	965	481	484
Botsuana	4	1	3	–	–	–	4	1	3
Brasilien	691	341	350	66	39	27	757	380	377
Britisches Überseegebiet ausserhalb Europas	1	1	–	4	1	3	5	2	3
Bulgarien	1 838	713	1 125	97	40	57	1 935	753	1 182
Burkina Faso	19	15	4	2	2	–	21	17	4
Burundi	4	2	2	3	–	3	7	2	5
Chile	209	136	73	18	9	9	227	145	82
China	7 986	4 157	3 829	875	406	469	8 861	4 563	4 298
Cookinseln	1	–	1	1	1	–	2	1	1
Costa Rica	35	23	12	2	2	–	37	25	12
Cote d'Ivoire	40	19	21	7	4	3	47	23	24
Dänemark	54	27	27	36	17	19	90	44	46
Dominica	1	1	–	6	2	4	7	3	4
Dominikanische Republik	12	6	6	7	5	2	19	11	8
Dschibuti	1	1	–	–	–	–	1	1	–
Ecuador	131	63	68	9	5	4	140	68	72
El Salvador	36	18	18	3	1	2	39	19	20
Eritrea	5	5	–	16	11	5	21	16	5
Estland	81	31	50	17	6	11	98	37	61
Färöer (Dänisches Überseegebiet)	1	1	–	–	–	–	1	1	–
Finnland	125	51	74	28	12	16	153	63	90
Frankreich	906	339	567	250	128	122	1 156	467	689
Gabun	27	13	14	3	3	–	30	16	14
Gambia	8	8	–	1	–	1	9	8	1
Georgien	511	128	383	53	11	42	564	139	425
Ghana	191	146	45	76	38	38	267	184	83
Gibraltar (Britisches Überseegebiet)	1	–	1	5	5	–	6	5	1
Griechenland	891	473	418	1 442	736	706	2 333	1 209	1 124
Guadeloupe (Französisches Überseegebiet)	–	–	–	2	–	2	2	–	2
Guatemala	32	19	13	2	2	–	34	21	13
Guinea	80	69	11	14	9	5	94	78	16
Guinea-Bissau	1	1	–	–	–	–	1	1	–
Guyana	–	–	–	1	–	1	1	–	1
Haiti	6	3	3	–	–	–	6	3	3
Honduras	13	8	5	–	–	–	13	8	5
Hongkong	26	15	11	7	3	4	33	18	15
Indien	4 160	3 320	840	90	59	31	4 250	3 379	871
Indonesien	1 057	616	441	48	20	28	1 105	636	469
Insel Man (Britisches Überseegebiet)	3	–	3	3	1	2	6	1	5
Irak	164	124	40	189	92	97	353	216	137
Iran, Islamische Republik	1 933	1 005	928	412	203	209	2 345	1 208	1 137
Irland	107	50	57	19	12	7	126	62	64
Island	12	6	6	4	4	–	16	10	6
Israel	259	161	98	17	12	5	276	173	103
Italien	1 647	754	893	1 614	834	780	3 261	1 588	1 673

**Noch: 4. Ausländische Studierende und Studienanfänger/-innen im Wintersemester 2017/18
nach Hochschularten und Staatsangehörigkeiten**

Staats- angehörigkeit	Studierende								
	Bildungsausländer/-innen			Bildungsinländer/-innen			Ausländer insgesamt		
	zusammen	männlich	weiblich	zusammen	männlich	weiblich	zusammen	männlich	weiblich
Jamaika	11	5	6	2	–	2	13	5	8
Japan	455	191	264	95	37	58	550	228	322
Jemen	137	116	21	2	2	–	139	118	21
Jersey (Britisches Überseegebiet)	1	–	1	–	–	–	1	–	1
Jordanien	320	222	98	27	15	12	347	237	110
Kambodscha	2	–	2	3	2	1	5	2	3
Kamerun	2 106	1 357	749	53	28	25	2 159	1 385	774
Kanada	150	75	75	32	17	15	182	92	90
Kap Verde	1	1	–	–	–	–	1	1	–
Kasachstan	168	52	116	71	37	34	239	89	150
Katar	1	–	1	–	–	–	1	–	1
Kenia	148	66	82	29	13	16	177	79	98
Kirgisistan	89	20	69	29	12	17	118	32	86
Kolumbien	523	274	249	38	14	24	561	288	273
Kongo, Dem. Republik	31	26	5	63	31	32	94	57	37
Kongo, Republik	12	9	3	11	6	5	23	15	8
Korea, Dem. Volksrepublik	10	7	3	3	1	2	13	8	5
Korea, Republik	1 271	516	755	309	122	187	1 580	638	942
Kosovo	117	73	44	475	236	239	592	309	283
Kroatien	222	86	136	784	410	374	1 006	496	510
Kuba	24	9	15	9	4	5	33	13	20
Kuwait	6	5	1	1	–	1	7	5	2
Laos, Dem. Volksrepublik	3	–	3	–	–	–	3	–	3
Lesotho	2	–	2	–	–	–	2	–	2
Lettland	163	58	105	53	24	29	216	82	134
Libanon	291	256	35	61	41	20	352	297	55
Liberia	2	1	1	3	2	1	5	3	2
Libyen	90	64	26	9	6	3	99	70	29
Liechtenstein	11	5	6	2	1	1	13	6	7
Litauen	170	45	125	61	25	36	231	70	161
Luxemburg	1 267	683	584	83	35	48	1 350	718	632
Madagaskar	15	5	10	1	–	1	16	5	11
Malawi	4	2	2	–	–	–	4	2	2
Malaysia	336	238	98	18	10	8	354	248	106
Mali	9	6	3	1	1	–	10	7	3
Malta	7	3	4	–	–	–	7	3	4
Marokko	2 195	1 698	497	342	224	118	2 537	1 922	615
Mauretanien	34	32	2	2	–	2	36	32	4
Mauritius	33	16	17	1	–	1	34	16	18
Mazedonien	139	67	72	292	165	127	431	232	199
Mexiko	577	360	217	17	9	8	594	369	225
Moldau, Republik	140	52	88	64	29	35	204	81	123
Mongolei	106	24	82	21	6	15	127	30	97
Montenegro	25	8	17	98	42	56	123	50	73
Mosambik	3	2	1	8	3	5	11	5	6
Myanmar	17	12	5	2	–	2	19	12	7
Namibia	12	6	6	1	–	1	13	6	7
Nepal	374	271	103	12	9	3	386	280	106
Neukaledonien (Französisches Überseegebiet)	–	–	–	1	–	1	1	–	1
Neuseeland	27	15	12	2	1	1	29	16	13
Nicaragua	16	10	6	1	–	1	17	10	7
Niederlande	589	352	237	497	282	215	1 086	634	452
Niger	1	1	–	2	2	–	3	3	–
Nigeria	435	342	93	38	23	15	473	365	108
Norwegen	56	32	24	13	6	7	69	38	31
Ohne Angabe	20	8	12	406	134	272	426	142	284
Oman	16	7	9	1	1	–	17	8	9
Österreich	3 461	1 598	1 863	381	188	193	3 842	1 786	2 056
Pakistan	1 253	1 050	203	82	47	35	1 335	1 097	238
Palästinensische Gebiete	428	371	57	12	8	4	440	379	61
Palau	1	1	–	–	–	–	1	1	–

**Noch: 4. Ausländische Studierende und Studienanfänger/-innen im Wintersemester 2017/18
nach Hochschularten und Staatsangehörigkeiten**

Staats- angehörigkeit	Studierende								
	Bildungsausländer/-innen			Bildungsinländer/-innen			Ausländer insgesamt		
	zusammen	männlich	weiblich	zusammen	männlich	weiblich	zusammen	männlich	weiblich
Panama	20	11	9	–	–	–	20	11	9
Paraguay	15	8	7	3	–	3	18	8	10
Peru	242	108	134	22	8	14	264	116	148
Philippinen	62	20	42	16	7	9	78	27	51
Polen	1 016	273	743	693	286	407	1 709	559	1 150
Portugal	221	118	103	618	328	290	839	446	393
Réunion (Französisches Überseegebiet)	1	1	–	–	–	–	1	1	–
Ruanda	19	13	6	9	6	3	28	19	9
Rumänien	617	222	395	109	39	70	726	261	465
Russische Föderation	2 357	547	1 810	966	423	543	3 323	970	2 353
Sambia	8	1	7	2	–	2	10	1	9
Saudi-Arabien	54	39	15	4	4	–	58	43	15
Schweden	53	28	25	30	15	15	83	43	40
Schweiz	710	383	327	131	58	73	841	441	400
Senegal	55	34	21	8	2	6	63	36	27
Serbien	211	100	111	575	316	259	786	416	370
Seychellen	–	–	–	1	–	1	1	–	1
Sierra Leone	11	9	2	5	3	2	16	12	4
Simbabwe	99	37	62	6	2	4	105	39	66
Singapur	23	9	14	2	–	2	25	9	16
Slowakei	143	53	90	28	10	18	171	63	108
Slowenien	77	32	45	24	11	13	101	43	58
Somalia	2	2	–	11	8	3	13	10	3
Spanien	1 428	702	726	452	224	228	1 880	926	954
Sri Lanka	59	44	15	62	36	26	121	80	41
St. Vincent und die Grenadinen	1	–	1	–	–	–	1	–	1
Staatenlos	33	27	6	51	36	15	84	63	21
Südafrika	79	43	36	9	4	5	88	47	41
Sudan	64	46	18	6	4	2	70	50	20
Suriname	–	–	–	1	1	–	1	1	–
Syrien, Arab. Republik	2 057	1 697	360	147	90	57	2 204	1 787	417
Tadschikistan	37	23	14	2	1	1	39	24	15
Taiwan	449	147	302	61	26	35	510	173	337
Tansania, Ver. Republik	33	21	12	2	1	1	35	22	13
Thailand	175	95	80	72	12	60	247	107	140
Togo	97	63	34	50	19	31	147	82	65
Tokelau (Neuseeländisches Überseegebiet)	1	1	–	–	–	–	1	1	–
Trinidad und Tobago	12	9	3	–	–	–	12	9	3
Tschad	4	3	1	–	–	–	4	3	1
Tschechische Republik	201	65	136	39	21	18	240	86	154
Tunesien	960	715	245	70	47	23	1 030	762	268
Türkei	1 931	1 182	749	12 021	5 961	6 060	13 952	7 143	6 809
Turkmenistan	21	10	11	8	4	4	29	14	15
Übriges Asien	5	5	–	1	–	1	6	5	1
Uganda	54	29	25	3	1	2	57	30	27
Ukraine	1 283	358	925	670	328	342	1 953	686	1 267
Ungarn	565	191	374	65	31	34	630	222	408
Ungeklärt	38	22	16	43	21	22	81	43	38
Uruguay	18	13	5	–	–	–	18	13	5
Usbekistan	153	76	77	76	38	38	229	114	115
Venezuela	108	57	51	12	7	5	120	64	56
Vereinigte Arabische Emirate	6	4	2	–	–	–	6	4	2
Vereinigte Staaten	756	385	371	135	73	62	891	458	433
Vereinigtes Königreich	352	196	156	243	128	115	595	324	271
Vietnam	821	346	475	245	114	131	1 066	460	606
Weißrussland	301	78	223	136	52	84	437	130	307
Zentralafrik. Republik	1	1	–	–	–	–	1	1	–
Zypern	385	159	226	1	–	1	386	159	227
Staatsangehörigkeiten, insgesamt	63 938	35 271	28 667	29 440	14 586	14 854	93 378	49 857	43 521

Anhang

Hochschulen im Wintersemester 2017/18 nach Hochschularten und Trägerschaft

Universitäten

Land

TH Aachen
 Universität Bielefeld
 Universität Bochum
 Universität Bonn
 Universität Dortmund
 Universität Düsseldorf
 Universität Duisburg-Essen
 Fernuniversität Hagen
 Deutsche Sporthochschule Köln
 Universität Köln
 Universität Münster
 Universität Paderborn
 Universität Siegen
 Universität Wuppertal

Privat

Universität Witten-Herdecke

Theologische Hochschulen

Kirchlich

Hochschule für Kirchenmusik Herford (ev)
 Philosophisch-Theologische Hochschule Münster (r.-k.)
 Theologische Fakultät Paderborn (r.-k.)
 Philosophisch-Theologische Hochschule
 St. Augustin (r.-k.)
 Kirchliche Hochschule Wuppertal/Bethel

Kunsthochschulen

Land

Hochschule für Musik Detmold
 Kunstakademie Düsseldorf
 Robert-Schumann-Hochschule Düsseldorf
 Folkwang-Hochschule Essen
 – in Bochum
 – in Essen
 Hochschule für Musik Köln
 – in Aachen
 – in Köln
 – in Wuppertal
 Kunsthochschule für Medien Köln
 Kunstakademie Münster

Privat

Alanus Hochschule, Alfter
 HBK Hochschule der bildenden Künste Essen

Fachhochschulen

Land

Fachhochschule Aachen
 – in Aachen
 – in Jülich
 Fachhochschule Bielefeld
 – in Bielefeld
 – in Minden
 Fachhochschule Bochum
 – in Bochum
 – in Heiligenhaus
 Fachhochschule für Gesundheitsberufe, Bochum
 Fachhochschule Dortmund
 Fachhochschule Düsseldorf
 Fachhochschule Gelsenkirchen
 – in Bocholt
 – in Gelsenkirchen
 – in Recklinghausen
 Fachhochschule Hamm-Lippstadt
 – in Hamm
 – in Lippstadt
 Fachhochschule Südwestfalen
 – in Hagen
 – in Iserlohn
 – in Meschede
 – in Soest
 Fachhochschule Rhein-Waal
 – in Kamp-Lintfort
 – in Kleve
 Fachhochschule Köln
 – in Gummersbach
 – in Köln
 – in Leverkusen
 Fachhochschule Niederrhein
 – in Krefeld
 – in Mönchengladbach
 Fachhochschule Ostwestfalen-Lippe
 – in Detmold
 – in Höxter
 – in Lemgo
 Fachhochschule Ruhr-West
 – in Bottrop
 – in Mülheim an der Ruhr
 Fachhochschule Münster
 – in Münster
 – in Steinfurt
 Fachhochschule Bonn-Rhein-Sieg
 – in Hennef (Sieg)
 – in Rheinbach
 – in Sankt Augustin

Noch: Fachhochschulen**Kirchlich**

Fachhochschule der Diakonie, Bielefeld-Bethel
 Ev. Fachhochschule Rheinland-Westfalen-Lippe, Bochum
 Kath. Hochschule Nordrhein-Westfalen, Köln
 – in Aachen
 – in Köln
 – in Münster
 – in Paderborn

Privat

Internationale Hochschule Bad Honnef-Bonn
 FHM Fachhochschule des Mittelstandes, Bielefeld
 – in Bielefeld
 – in Köln
 – in Pulheim
 EBZ Business School, Bochum
 Technische Fachhochschule Georg Agricola zu Bochum
 Hochschule der Sparkassen – Finanzgruppe Bonn
 EUFH Europäische Fachhochschule Rhein/Erft
 – in Brühl
 – in Neuss
 ISM International School of Management, Dortmund
 AMD Akademie Mode und Design, Hamburg in Düsseldorf
 EBC Euro Business College Hamburg Campus Düsseldorf
 Fliedner Fachhochschule Düsseldorf
 IST-Hochschule für Management Düsseldorf
 Mediadesign Hochschule Berlin in Düsseldorf
 FOM Fachhochschule für Ökonomie und
 Management, Essen
 – in Aachen
 – in Bochum
 – in Bönen
 – in Bonn
 – in Dortmund
 – in Duisburg
 – in Düsseldorf
 – in Essen
 – in Gütersloh
 – in Hagen
 – in Köln
 – in Marl
 – in Münster
 – in Neuss
 – in Siegen
 – in Wesel
 – in Wuppertal

Noch: Fachhochschulennoch: **Privat**

SRH Hochschule für Logistik und Wirtschaft, Hamm
 Hochschule Fresenius, Idstein
 – in Düsseldorf
 – in Köln
 Hochschule für Angewandte Wissenschaften Europa Iserlohn
 CBS Cologne Business School
 HS für Medien, Kommunikation und Wirtschaft, Berlin in Köln
 Hochschule Macromedia München in Köln
 HSD Hochschule Döpfer, Köln
 IB Hochschule Berlin in Köln
 PraxisHochschule, Köln
 – in Köln
 – in Rheine
 Rheinische Fachhochschule, Köln
 – in Köln
 – in Neuss
 FHDW Fachhochschule der Wirtschaft Paderborn
 – in Bergisch-Gladbach
 – in Bielefeld
 – in Mettmann
 – in Paderborn
 Hochschule für Gesundheit & Sport, Technik & Kunst Berlin in
 Unna

Verwaltungsfachhochschulen**Bund**

Fachhochschule Bund für öffentliche Verwaltung, Brühl
 Brühl
 Münster
 FB allgemeine innere Verwaltung
 FB Nachrichtendienste, Abt. Verfassungsschutz
 FB Finanzen, Münster

Land

Fachhochschule für Rechtspflege NRW
 Fachhochschule für öffentliche Verwaltung NRW
 – in Bielefeld
 – in Dortmund
 – in Duisburg
 – in Gelsenkirchen
 – in Hagen
 – in Köln
 – in Mülheim
 – in Münster
 Fachhochschule für Finanzen NRW

Systematik der Prüfungsgruppen und zugeordnete Abschlussprüfungen (Prüfungsstatistik; Stand: Prüfungsjahr 2017; NRW-spezifische Systematik)

Universitärer Abschluss

Bachelor an Universitäten
 Bachelor an Universitäten – 2 Hauptfächer
 Bachelor an Universitäten – 2 Hauptfächer
 (Vermittlungswissenschaftliches Profil)
 Bachelor an Universitäten – Kern-/Ergänzungsfach
 Bachelor an Universitäten – Kern-/Ergänzungsfach
 (Fachwissenschaftliches Profil)
 Bachelor an Universitäten – Kern-/Ergänzungsfach
 (Vermittlungswissenschaftliches Profil)
 Bachelor an Universitäten
 (Rehabilitationswissenschaftliches Profil)
 Bachelor mit Lehramtsoption
 Diplom (U)
 Diplom (U)-Lehrer
 Diplom I
 Fakultätsprüfung
 Kirchliche Prüfung
 Lizentiat
 Magister
 Magister – 2 Hauptfächer
 Master an Universitäten
 (Abschlussprüfung vorausgesetzt)
 Master an Universitäten
 (ohne vorausgesetzte Abschlussprüfung)
 Mehr-Fächer-Master an Universitäten
 Staatsexamen/1. Staatsprüfung

Promotion

Promotion (Abschlussprüfung vorausgesetzt)
 Promotion (mit Regelstudienzeit)
 Promotion ohne vorausgesetzte Abschlussprüfung

Lehramt

Grundstufe/Primarstufe
 LA Bachelor Grundschulen (Ba LA GS)
 LA Grundschule (Studienschwerpunkt)
 LA Grundstufe / Primarstufe
 LA Master Grundschulen (Ma LA GS)
 LA Master Grundschulen (Studienschwerpunkt)

Lehramt Sekundarstufe I

LA Bachelor Haupt-, Real-, und Gesamtschulen (Ba LA HRGe)
 LA Haupt- und Realschulen (Studienschwerpunkt)
 LA Master Haupt-, Real- und Gesamtschulen (Ma LA HRGe)
 LA Master Haupt-, Real- und Gesamtschulen (Studienschwerpunkt)
 LA Mittelstufe/Sekundarstufe I

Lehramt Sekundarstufe II, allgemeinbildende Schulen

LA Bachelor Gymnasien und Gesamtschulen (Ba LA GymGe)
 LA Gymnasien und Gesamtschulen
 LA Master Gymnasien und Gesamtschulen
 LA Oberstufe/Sekundarstufe II, allgemeinbildende Schulen
 LA Sekundarstufe II und Sekundarstufe I allgemeinbildende Schulen

noch: Universitärer Abschluss

Lehramt Sonderschulen / Förderschulen

LA Bachelor für sonderpädagogische Förderung (BA LA SP)
 LA Master für sonderpädagogische Förderung (MA LA SP)
 LA Master Sonderpädagogik
 LA Sonderpädagogik
 LA Sonderpädagogik/Primarstufe
 LA Sonderpädagogik/Sekundarstufe I

Lehramt Sekundarstufe II, berufliche Schulen

LA Bachelor Berufskollegs (BA LA BK)
 LA Berufskollegs
 LA Master Berufskollegs
 LA Oberstufe/Sekundarstufe II, berufliche Schulen

LA Master

LA Master
 LA Master Grund-, Haupt-, Real- und Gesamtschulen

Künstlerischer Abschluss

Akademiebrief (KH)
 Bachelor an Kunsthochschulen
 Bachelor an Kunsthochschulen – 2 Hauptfächer
 Bühnen-/Konzert-/Opernreifepfung
 Diplom (KH)
 Kirchenmusikprüfung A
 Kirchenmusikprüfung B
 Kirchenmusikprüfung C
 Master an Kunsthochschulen – 2 Hauptfächer (Abschlussprüfung vorausgesetzt)
 Master an Kunsthochschulen (Abschlussprüfung vorausgesetzt)
 Meisterschüler/-in
 Solistenprüfung
 sonstiger künstlerischer Abschluss
 Staatliche Musiklehrerprüfung
 Staatliche Prüfung für künstlerische Abschlüsse

Fachhochschulabschluss

Bachelor an Fachhochschulen
 Diplom (FH)
 Master an Fachhochschulen (Abschlussprüfung vorausgesetzt)

Sonstiger Abschluss

Abschlüsse von Berufsakademien, die ersten berufsbefähigenden Abschlüssen gleichgestellt sind
 Abschlussprüfung im Ausland
 Abschlusszeugnis/Zertifikat
 Keine Abschlussprüfung möglich bzw. angestrebt
 Sonstiger Abschluss in Deutschland

Noch: Systematik der Prüfungsgruppen und zugeordnete Abschlussprüfungen (Prüfungsstatistik; Stand: Prüfungsjahr 2017; NRW-spezifische Systematik)

Universitärer Abschluss

Bachelor an Universitäten
 Bachelor an Universitäten – 2 Hauptfächer
 Bachelor an Universitäten – 2 Hauptfächer
 (Vermittlungswissenschaftliches Profil)
 Bachelor an Universitäten – Kern-/Ergänzungsfach
 Bachelor an Universitäten – Kern-/Ergänzungsfach
 (Fachwissenschaftliches Profil)
 Bachelor an Universitäten – Kern-/Ergänzungsfach
 (Vermittlungswissenschaftliches Profil)
 Bachelor an Universitäten
 (Rehabilitationswissenschaftliches Profil)
 Bachelor mit Lehramtsoption
 Diplom (U)
 Diplom (U)-Lehrer
 Diplom I
 Fakultätsprüfung
 Kirchliche Prüfung
 Lizentiat
 Magister
 Magister – 2 Hauptfächer
 Master an Universitäten
 (Abschlussprüfung vorausgesetzt)
 Master an Universitäten
 (ohne vorausgesetzte Abschlussprüfung)
 Mehr-Fächer-Master an Universitäten
 Staatsexamen/1. Staatsprüfung

Promotion

Promotion (Abschlussprüfung vorausgesetzt)
 Promotion (mit Regelstudienzeit)
 Promotion ohne vorausgesetzte Abschlussprüfung

Lehramt

Grundstufe/Primarstufe
 LA Bachelor Grundschulen (Ba LA GS)
 LA Grundschule (Studienschwerpunkt)
 LA Grundstufe / Primarstufe
 LA Master Grundschulen (Ma LA GS)
 LA Master Grundschulen (Studienschwerpunkt)

Lehramt Sekundarstufe I

LA Bachelor Haupt-, Real-, und Gesamtschulen (Ba LA HRGe)
 LA Haupt- und Realschulen (Studienschwerpunkt)
 LA Master Haupt-, Real- und Gesamtschulen (Ma LA HRGe)
 LA Master Haupt-, Real- und Gesamtschulen (Studienschwerpunkt)
 LA Mittelstufe/Sekundarstufe I

Lehramt Sekundarstufe II, allgemeinbildende Schulen

LA Bachelor Gymnasien und Gesamtschulen (Ba LA GymGe)
 LA Gymnasien und Gesamtschulen
 LA Master Gymnasien und Gesamtschulen
 LA Oberstufe/Sekundarstufe II, allgemeinbildende Schulen
 LA Sekundarstufe II und Sekundarstufe I allgemeinbildende Schulen

noch: Universitärer Abschluss

Lehramt Sonderpädagogik Primar- / Sekundarstufe I

LA Bachelor für sonderpädagogische Förderung (BA LA SP)
 LA Master Sonderpädagogik
 LA Sonderpädagogik
 LA Sonderpädagogik/Primarstufe
 LA Sonderpädagogik/Sekundarstufe I

Lehramt Sekundarstufe II, berufliche Schulen

LA Bachelor Berufskollegs (BA LA BK)
 LA Berufskollegs
 LA Master Berufskollegs
 LA Oberstufe/Sekundarstufe II, berufliche Schulen

LA Master

LA Master
 LA Master Grund-, Haupt-, Real- und Gesamtschulen

Künstlerischer Abschluss

Akademiebrief (KH)
 Bachelor an Kunsthochschulen
 Bachelor an Kunsthochschulen – 2 Hauptfächer
 Bühnen-/Konzert-/Opernreifepfung
 Diplom (KH)
 Kirchenmusikprüfung A
 Kirchenmusikprüfung B
 Kirchenmusikprüfung C
 Master an Kunsthochschulen – 2 Hauptfächer (Abschlussprüfung vorausgesetzt)
 Master an Kunsthochschulen (Abschlussprüfung vorausgesetzt)
 Meisterschüler/-in
 Solistenprüfung
 sonstiger künstlerischer Abschluss
 Staatliche Musiklehrerprüfung
 Staatliche Prüfung für künstlerische Abschlüsse

Fachhochschulabschluss

Bachelor an Fachhochschulen
 Diplom (FH)
 Master an Fachhochschulen (Abschlussprüfung vorausgesetzt)

Sonstiger Abschluss

Abschlüsse von Berufsakademien, die ersten berufsbefähigenden Abschlüssen gleichgestellt sind
 Abschlussprüfung im Ausland
 Abschlusszeugnis/Zertifikat
 Keine Abschlussprüfung möglich bzw. angestrebt
 Sonstiger Abschluss in Deutschland