



und Erden. . .	2	x	.	.	1200	Tabakerzeugnisse (ohne Abfälle) . . . . .	5	x
rdgas- . . . . .	-	-	-	-	1299	Veredlung von Erzeugnissen dieser Güter- abteilung . . . . .	-	-
ergbau . . . . .	2	x	.	.	13	Textilien . . . . .	237	x
und Erden. . .	92	x	4 232 700	32	1310	Textile Spinnstoffe und Garne. . . . .	10	17 099 206
. . . . .	22	x	196 962	7	1320	Gewebe. . . . .	43	69 407 753
. . . . .	157	x	4 410 627	31	1330	Textilveredlung. . . . .	48	x
. . . . .	10	x	9 609 047	5	1391	Gewirke und Gestricke. . . . .	12	x
erzeugnisse .	6	x	148 319	14	1392	Konfektionierte Textilwaren (ohne Bekleidung) . . . . .	70	x
oren, . . . . .	12	x	495 480	26	1393	Teppiche und textile Fußbodenbeläge, auch konfektioniert . . . . .	kg	14 36 845 082
. . . . .	42	x	1 211 722	36	1394	Seilerwaren . . . . .	kg	4 3 029 310
. . . . .	11	.	2 885 581	30	1395	Vliesstoffe (auch getränkt, bestrichen, überzogen oder mit Lagen versehen) und Erzeugnisse daraus (ohne Bekleidung). . . . .	kg	12 49 308 780
. . . . .	4	.	97 467	16	1396	Technische Textilien . . . . .	65	x
peiseeis) . . . . .	27	x	1 342 737	8	1399	Sonstige Textilwaren, a. n. g. . . . .	5	x
. . . . .	4	x	85 542 600	10	14	Bekleidung . . . . .	49	x
. . . . .	26	x	577 201	19	1411	Bekleidung aus Leder oder rekonstituiertem Leder (einschl. Mänteln) (ohne Bekleidungs- zubehör, Schuhe und Kopfbedeckungen) . . . . .	-	-
. . . . .	13	x	460 971	42	1412	Arbeits- und Berufsbekleidung . . . . .	St	11 1 075 085
. . . . .	508	x	3 186 592	26	1413	Sonstige Oberbekleidung (ohne Arbeits- und Berufsbekleidung). . . . .	St	19 5 795 500
. . . . .	55	.	.	.	1414	Wäsche. . . . .	11	x
. . . . .	2	.	.	.	1419	Bekleidung und Bekleidungszubehör, a. n. g. . . . .	12	x
. . . . .	7	.	.	30	1420	Pelzwaren . . . . .	-	-
. . . . .	41	.	605 557 331	26	1431	Strumpfwaren. . . . .	4	x
. . . . .	11	.	124 048 886	17	1439	Bekleidung a. n. g., aus Gewirken oder Gestricken Veredlung von Erzeugnissen dieser Güterab- teilung (ohne Bekleidung aus textilen Stoffen) . . . . .	St	4
. . . . .	24	x	474 688	18	1499	Leder und Lederwaren . . . . .	33	x
. . . . .	24	x	465 843	.	1511	Leder und Lederfaserstoff; zugerichtete und gefärbte Felle . . . . .	4	x
ereitungen, n oder zum einem Inhalt	2	.	.	17	1512	Lederwaren (ohne Lederbekleidung und Schuhe). . . . .	16	x
. . . . .	61	x	786 590	12	1520	Schuhe . . . . .	13	x
. . . . .	29	x	453 031	.	1599	Veredlung von Erzeugnissen dieser Güter- abteilung . . . . .	-	-
ereitet	26	.	.	.				
Güter-								

## Statistische Berichte

### Verarbeitendes Gewerbe sowie Bergbau und Gewinnung von Steinen und Erden in Nordrhein-Westfalen

April 2018



# **Verarbeitendes Gewerbe sowie Bergbau und Gewinnung von Steinen und Erden in Nordrhein-Westfalen**

**April 2018**

**Bestell-Nr. E133 2018 04  
(Kennziffer E I – m 4/18)**

Herausgegeben von  
Information und Technik Nordrhein-Westfalen, Geschäftsbereich Statistik  
Mauerstraße 51, 40476 Düsseldorf • Postfach 10 11 05, 40002 Düsseldorf  
Telefon 0211 9449-01 • Telefax 0211 9449-8000  
Internet: <http://www.it.nrw.de>  
E-Mail: [poststelle@it.nrw.de](mailto:poststelle@it.nrw.de)

Erschienen im Juni 2018

Alle Statistischen Berichte finden Sie als PDF-Datei zum kostenlosen  
Download in unserer Internet-Rubrik „Publikationen“.  
© Information und Technik NRW, Düsseldorf, 2018  
Auszugsweise Vervielfältigung und Verbreitung mit Quellenangabe gestattet.

# Inhalt

	Seite
<b>Vorbemerkungen</b> .....	4
<b>Erläuterungen</b> .....	4
<b>Methodische Hinweise</b> .....	5
<b>Definitionen</b> .....	5
<b>Systematiken</b> .....	6
<b>Veröffentlichungen</b> .....	6
<b>Hinweise</b> .....	7
<b>Klassifikation der Wirtschaftszweige</b> .....	8
 <b>Tabellenteil</b>	
1. Übersicht über die wirtschaftliche Entwicklung in Nordrhein-Westfalen 2006 – 2018 .....	18
Grafiken <i>Auftragseingangsinde</i> x .....	19
2. Auftragseingangsinde	22
Grafiken <i>Produktionsinde</i> x .....	28
3. Produktionsinde	31
4. Betriebe, Beschäftigte, geleistete Arbeitsstunden, Entgelte und Umsatz in Nordrhein-Westfalen nach Wirtschaftszweigen .....	32
5. Umsatz in Nordrhein-Westfalen nach Wirtschaftszweigen .....	35
6. Betriebe, Beschäftigte, geleistete Arbeitsstunden, Entgelte und Umsatz des Verarbeitenden Gewerbes sowie des Bergbaus und der Gewinnung von Steinen und Erden nach kreisfreien Städten und Kreisen .....	38
7. Betriebe, Beschäftigte und Umsatz in Nordrhein-Westfalen nach fachlichen Betriebsteilen .....	40

## Vorbemerkungen

Mit Beginn des Berichtsmonats Januar 2009 wurde die Klassifikation der Wirtschaftszweige, Ausgabe 2003 (WZ 2003) durch die Klassifikation der Wirtschaftszweige, Ausgabe 2008 (WZ 2008) abgelöst. Die WZ 2008 ist das Ergebnis einer generellen Aktualisierung der Klassifikation der Wirtschaftszweige, Ausgabe 2003. Sie basiert auf der statistischen Systematik der Wirtschaftszweige in der Europäischen Gemeinschaft (NACE Rev. 2), die mit der Verordnung (EG) Nr. 1893/2006 des Europäischen Parlaments und des Rates vom 20. Dezember 2006 (ABl. EG Nr. L 393 S. 1) veröffentlicht wurde, und ihrerseits auf der Internationalen Systematik der Wirtschaftszweige (ISIC Rev. 4) der Vereinten Nationen aufbaut.

Die Klassifikation der Wirtschaftszweige, Ausgabe 2008 ist gleichzeitig maßgebend für die Abgrenzung des Wirtschaftssektors Verarbeitendes Gewerbe sowie Bergbau und Gewinnung von Steinen und Erden und hat damit Auswirkungen auf die Zusammensetzung der Berichtskreise der Statistiken dieses Bereichs.

Das Verarbeitende Gewerbe wird dabei nicht nur intern neu gegliedert, sondern es wird auch insgesamt neu abgegrenzt. So werden einige Tätigkeiten, die bisher dem Verarbeitenden Gewerbe zugeordnet waren, künftig aus den Erhebungen in diesen Bereichen herausfallen, andere Tätigkeiten dagegen werden neu aufgenommen. Die Neuzuordnungen des „Verlagswesens“ und des „Recyclings“ in Bereiche außerhalb des Verarbeitenden Gewerbes sind dabei besonders gravierend. Ebenfalls von großer Bedeutung ist die Trennung zwischen der „Herstellung“ von Investitionsgütern und deren „Reparatur und Installation“. Zu diesem Zweck wurde eine separate Abteilung innerhalb des Verarbeitenden Gewerbes „Reparatur und Installation von Maschinen und Ausrüstungen“ gebildet. Daneben gibt es eine Reihe von Änderungen im Detail der Klassifikation wie z. B. die Schaffung eigener Abteilungen für die „Getränkeherstellung“ und die „Herstellung von pharmazeutischen Erzeugnissen“ (siehe Klassifikation der Wirtschaftszweige Ausgabe 2008 (WZ 2008) S. 8 ff.).

Darüber hinaus wurden zwei methodische Änderungen bei der Klassifizierung vorgenommen. Zum Einen ändert sich die Zuordnung der sogenannten **Converter**. Dabei handelt es sich um Betriebe oder Unternehmen ohne eigene Warenproduktion, die fremd bezogene Waren im eigenen Namen verkaufen und zusätzlich die gewerblichen Schutzrechte an den Produkten besitzen. Diese Converter wurden bislang so klassifiziert, als hätten sie die Waren selbst hergestellt. Nach der WZ 2008 werden diese Einheiten nun nicht mehr als Hersteller von Waren behandelt. Sie gehören künftig i. d. R. zum Handel. Lohnauftraggeber (also Einheiten, die einem Dritten das wesentliche Inputmaterial unentgeltlich zur Bearbeitung bereitstellen) werden dagegen weiterhin wie Hersteller klassifiziert.

Zum Anderen erfolgt in Fällen **vertikaler Integration**, bei der verschiedene Produktionsstufen nacheinander von derselben Einheit ausgeführt werden und der aus einem Produktionsprozess hervorgegangene Output als Input für die nächste Stufe dient, die Klassifizierung entsprechend der Produktionsstufe,

die den größten Beitrag zur Wertschöpfung der Einheit leistet (und nicht mehr wie bisher nach dem Output der letzten Produktionsstufe).

## Erläuterungen

### Ziel der Statistik

Die monatlichen Erhebungen des Verarbeitenden Gewerbes sowie des Bergbaus und der Gewinnung von Steinen und Erden stellen kurzfristig Daten über die konjunkturelle Entwicklung dieses Wirtschaftsbereichs in wirtschaftssystematischer und regionaler Gliederung zur Verfügung. Die Ergebnisse der Statistiken sind wichtiges Material für die Arbeiten der gesetzgebenden Körperschaften, der Bundes- und Landesregierungen, der Verbände, Kammern sowie sonstigen Institutionen und bilden eine unentbehrliche Grundlage für zahlreiche wirtschaftspolitische Entscheidungen.

### Rechtsgrundlage

Rechtsgrundlage für die Erhebungen im Verarbeitenden Gewerbe sowie im Bergbau und in der Gewinnung von Steinen und Erden ist das Gesetz über die Statistik im Produzierenden Gewerbe (ProdGewStatG) in der Fassung der Bekanntmachung vom 21. März 2002 (BGBl. I S. 1181), zuletzt geändert durch Artikel 271 der Verordnung vom 31. August 2015 (BGBl. I S. 1474) in Verbindung mit dem Gesetz über die Statistik für Bundeszwecke (Bundesstatistikgesetz – BStatG) vom 22. Januar 1987 (BGBl. I S. 462, 565) in der Fassung der Bekanntmachung vom 20. Oktober 2016 (BGBl. I S. 2394).

### Berichtskreis

#### Monatsbericht für Betriebe des Verarbeitenden Gewerbes sowie des Bergbaus und der Gewinnung von Steinen und Erden

Der Berichtskreis des Monatsberichtes umfasst seit Januar 2007 alle Betriebe des Wirtschaftsbereichs Verarbeitendes Gewerbe sowie Bergbau und Gewinnung von Steinen und Erden mit mindestens 50 tätigen Personen, unabhängig davon, ob diese Betriebe zu Unternehmen dieses Wirtschaftsbereichs gehören, oder zu Unternehmen, deren wirtschaftlicher Schwerpunkt außerhalb des Produzierenden Gewerbes liegt.

Am 1. Januar 2007 trat Artikel 10 des Ersten Gesetzes zum Abbau bürokratischer Hemmnisse insbesondere in der mittelständischen Wirtschaft vom 22. August 2006 (BGBl. I S. 1970) in Kraft, durch den das Gesetz über die Statistik im Produzierenden Gewerbe geändert wurde. Wurden in der Vergangenheit beim Monatsbericht im Verarbeitenden Gewerbe alle Betriebe von Unternehmen mit 20 und mehr tätigen Personen

befragt, so sind ab dem Monatsbericht Januar 2007 nur noch Betriebe mit 50 und mehr tätigen Personen einbezogen. Mit dieser Maßnahme wird eine deutliche Entlastung insbesondere der kleinen und mittleren Unternehmen von statistischen Auskunftspflichten erreicht. Die unterhalb dieser neuen Abschneidegrenze liegenden Betriebe werden ab dem Monatsbericht Januar 2007 nur noch im neu eingeführten Jahresbericht für Betriebe im Verarbeitenden Gewerbe nach den tätigen Personen, den Entgelten (Lohn- und Gehaltssummen) sowie dem Umsatz befragt. Dieser Bericht stellt sicher, dass die für regionale Strukturuntersuchungen notwendigen Informationen im bisherigen Umfang und in bisheriger Qualität zumindest jährlich zur Verfügung stehen.

## Methodische Hinweise

Die Merkmale „Umsatz“ und „Beschäftigte“ werden nach fachlichen Betriebsteilen erhoben und sowohl für Betriebe als auch für fachliche Betriebsteile aufbereitet. Die beiden übrigen Merkmale „Arbeitsstunden“ und „Bruttoentgelte“ werden nur für den gesamten Betrieb (einschl. der sonstigen Betriebsteile) erhoben. Das Merkmal „Auftragseingang“ wird nur für ausgewählte Wirtschaftszweige nach fachlichen Betriebsteilen erhoben. Es dient ausschließlich zur Berechnung der Auftragseingangsindizes. Hinsichtlich der Darstellung der Ergebnisse wird bei den Merkmalen Beschäftigte und Umsätze zwischen einem Nachweis nach fachlichen Betriebsteilen und nach Betrieben unterschieden. Beim Nachweis nach Betrieben werden alle Angaben eines kombinierten Betriebes (örtliche Einheit mit Betriebsteilen in mehreren Wirtschaftszweigen der WZ 2008) unter dem Wirtschaftszweig nachgewiesen, bei dem der Schwerpunkt der wirtschaftlichen Tätigkeit des Betriebes liegt.

Mit dem Monatsbericht Januar 2018 wird die Berechnung des Auftragseingangsindex auf das Basisjahr 2015 umgestellt. Für Vergleichszwecke wurden frühere Ergebnisse auf die neue Basis umgerechnet. Hier publizierte Ergebnisse sind daher mit früheren Veröffentlichungen nur bedingt vergleichbar. Beim Produktionsindex gilt bis auf weiteres das Basisjahr 2010.

## Definitionen

### Betrieb

Ein Betrieb ist ein an einem Standort gelegenes Unternehmen oder ein Teil eines Unternehmens (z. B. Werk, Fabrikationsstätte), wenn an diesem Ort oder von diesem Ort aus Wirtschaftstätigkeiten ausgeübt werden, für die i. d. R. eine oder mehrere Personen im Auftrag desselben Unternehmens arbeiten.

Ein Unternehmen ist die kleinste rechtlich selbstständige Einheit, die aus handels- oder steuerrechtlichen Gründen Bücher führt.

### Beschäftigte

Alle Personen, die am Ende des Monats in einem arbeitsrechtlichen Verhältnis zum Betrieb stehen (einschl. Heim-, Saison- und Aushilfsarbeiter/-innen sowie Teilzeitbeschäftigte unabhängig von der Anzahl der im Monatsbericht geleisteten Stunden), tätige (Mit)inhaberinnen und -inhaber sowie unbezahlt mithelfende Familienangehörige, soweit sie mindestens ein Drittel der üblichen Arbeitszeit im Betrieb tätig sind.

Aufgrund der Organisationsreform in der gesetzlichen Rentenversicherung ist ab dem Jahr 2005 die Unterscheidung zwischen Arbeiter/-innen und Angestellten aufgehoben. Aus diesem Grunde werden ab Januar 2006 die Angaben zu Arbeiter/-innen und Löhnen nicht mehr separat erhoben. In den Ergebnissen dargestellt werden nur noch die Beschäftigten insgesamt sowie die Entgelte (früher: Bruttolohn und -gehaltssumme).

### Geleistete Arbeitsstunden

Alle tatsächlich geleisteten (nicht die bezahlten) Stunden aller tätigen Personen.

### Entgelte

Summe der Bruttobezüge ohne Arbeitgeberanteile zur Sozialversicherung, jedoch einschließlich Lohn- und Gehaltzuschlägen (auch Gratifikationen, Erfindergelder sowie Provisionen, Tantiemen usw.). Vergütungen für gewerblich und kaufmännisch Auszubildende sind enthalten. Nicht erfasst werden allgemeine soziale Aufwendungen sowie Vergütungen, die als Spesenersatz anzusehen sind.

### Gesamtumsatz

Umsatz aus Eigenerzeugung, baugewerblicher Umsatz sowie Umsatz aus Handelsware und sonstigen nicht industriellen Tätigkeiten (wie Erlöse aus Vermietung und Verpachtung, Provisionseinnahmen, Erlöse aus Transportleistungen für Dritte und aus dem Verkauf von eigenen landwirtschaftlichen Erzeugnissen). Als Umsatz gilt die Summe der Rechnungsendbeträge (ohne Umsatzsteuer) einschließlich etwa darin enthaltener Verbrauchsteuern sowie der Kosten für Fracht, Transportversicherung, Porto, Verpackung und Spesen, auch wenn diese gesondert in Rechnung gestellt werden. Bei der Darstellung nach fachlichen Betriebsteilen handelt es sich ausschließlich um den Umsatz aus Eigenerzeugung.

### Auslandsumsatz

Direkte Lieferungen und Leistungen an Empfänger, die im Ausland ansässig sind, sowie Lieferungen an Exporteure, die die bestellten Waren ohne Be- und Verarbeitung in das Ausland ausführen. Zusätzlich zum „Auslandsumsatz insgesamt“ wird der „Auslandsumsatz mit den Ländern der Eurozone“ veröffentlicht. Das sind die Länder der Europäischen Union, die den EURO als gemeinsame Währung eingeführt haben. Im Einzelnen sind das die Umsätze mit Belgien, Estland, Finnland, Frankreich, Griechenland, Irland, Italien, Lettland, Litauen, Luxemburg, Malta, den Niederlanden, Österreich, Portugal, Slowakei, Slowenien, Spanien und Zypern.

### AuftragseingangsindeX

Der Nachweis der AuftragseingangsindeX erfolgt für ausgewählte Wirtschaftszweige des Verarbeitenden Gewerbes nach der Klassifikation der Wirtschaftszweige, Ausgabe 2008 (WZ 2008) und vier Hauptgruppen. Die Ergebnisse werden sowohl in nominalen (Wert-) als auch realen (Volumen-)Indizes dargestellt. Zur Berechnung des realen AuftragseingangsindeX werden Preisindizes für gewerbliche Produkte (Inlands-Auftragseingänge) sowie Preisindizes für die Ausfuhr (Auslands-Auftragseingänge) verwendet. Die Berechnung der AuftragseingangsindeX basiert auf den Ergebnissen des Monatsberichts für Betriebe des Verarbeitenden Gewerbes sowie des Bergbaus und der Gewinnung von Steinen und Erden. Es handelt sich bei den Auftragseingängen um den Wert (ohne Umsatzsteuer, aber ggf. einschl. Verbrauchsteuern) aller im Berichtsmonat eingegangenen und vom Betrieb fest akzeptierten Aufträge auf Lieferung selbst hergestellter (bzw. im Lohnauftrag gefertigter) Produkte.

### ProduktionsindeX

Der ProduktionsindeX zeigt – unbeeinflusst von Preisveränderungen und Kalenderunregelmäßigkeiten – kurzfristig die Entwicklung der Produktionsleistung der einzelnen Wirtschaftszweige und des gesamten Produzierenden Gewerbes auf. Der Nachweis des ProduktionsindeX erfolgt nach der Klassifikation der Wirtschaftszweige, Ausgabe 2008 (WZ 2008) und Hauptgruppen. Die Berechnung des ProduktionsindeX basiert im wesentlichen auf den Ergebnissen der monatlichen Produktionserhebung bei Betrieben mit mindestens 50 Beschäftigten. Nach dem gleichen Konzept wird zusätzlich ein vierteljährlicher ProduktionsindeX durch Aggregation der drei Monatsmeldungen der Betriebe des Verarbeitenden Gewerbes mit 50 und mehr Beschäftigten und der Produktionsdaten der übrigen vierteljährlich meldepflichtigen Betriebe von Unternehmen mit in der Regel 20 und mehr Beschäftigten des Produzierenden Gewerbes berechnet. Zur Verbesserung der Qualität der monatlichen Produktionsindizes werden diese nachträglich für jeden Wirtschaftszweig an das Niveau des entsprechenden vierteljährlichen ProduktionsindeX angeglichen.

## Systematiken

Die Darstellung aller Ergebnisse erfolgt in der Gliederung der Klassifikation der Wirtschaftszweige, Ausgabe 2008 (WZ 2008). Ausschließlich für die Darstellung der Indizes werden Hauptgruppen durch die direkte Zuordnung der Wirtschaftszweige (= Dreisteller der Systematik) der WZ 2008 zu den Bereichen

VO = Vorleistungsgüterproduzenten

IG = Investitionsgüterproduzenten

GG = Gebrauchsgüterproduzenten

VG = Verbrauchsgüterproduzenten

EN = Energie

gebildet (siehe Klassifikation der Wirtschaftszweige Ausgabe 2008 (WZ 2008) S. 8 ff.).

## Veröffentlichungen

Ergebnisse für das Bundesgebiet über den Bereich Verarbeitendes Gewerbe sowie Bergbau und Gewinnung von Steinen und Erden werden vom Statistischen Bundesamt ([www.destatis.de](http://www.destatis.de)) in der Fachserie 4, Reihe 4 veröffentlicht.

Aktuelle Ergebnisse – auch von anderen Bundesländern – werden im Internet unter [www.statistikportal.de](http://www.statistikportal.de) veröffentlicht. Dort kann über die GENESIS Datenbank auch auf ausgewählte Ergebnisse für alle Länder sowie alle Stadt- und Landkreise zugegriffen werden.

Jährliche Strukturergebnisse aller Betriebe von Unternehmen mit 20 und mehr tätigen Personen werden (auch für Regierungsbezirke und Kreise) im Statistischen Bericht E 12 3 „Betriebsergebnisse; Beschäftigte, Entgelte und Umsatz (Bestellnummer: E 12 3)“ veröffentlicht.

## Hinweise

### Städteregion Aachen – Änderung des Gebietsstandes

Seit dem 21. Oktober 2009 bilden die Stadt Aachen und die Gemeinden des aufgelösten Kreises Aachen nach dem Aachen-Gesetz die Städteregion Aachen. Die Städteregion Aachen ist Rechtsnachfolgerin des Kreises Aachen und besteht als Gemeindeverband aus Aachen, Alsdorf, Baesweiler, Eschweiler, Herzogenrath, Monschau, Roetgen, Simmerath, Stolberg (Rhd.) und Würselen. Die Stadt Aachen ist regionsangehörig und hat zugleich die Rechtsstellung einer kreisfreien Stadt nach Maßgabe des Aachen-Gesetzes.

Aufgrund der hierarchisch aufgebauten Systematik der „Amtlichen Gemeindeschlüssel“ kann diese Doppelrolle in der regionalen Struktur einer statistischen Kreistabelle nicht dargestellt werden. Bei den Gruppierungen „Kreisfreie Städte“ wird somit die Stadt Aachen nicht mehr aufgeführt, sondern – falls für die jeweilige Statistik Gemeindeergebnisse vorliegen – als kreisfreie Stadt Aachen in einer „darunter-Position“ zur Städteregion Aachen ausgewiesen. In diesem Fall gehen die Werte der Stadt Aachen nicht mehr in die Summe der kreisfreien Städte ein, sondern in die Summe der Kreise. Eine Vergleichbarkeit dieser Summen mit den Ergebnissen nach dem früheren Gebietsstand ist somit nicht mehr gegeben.

### Zeichenerklärung

(nach DIN 55 301)

0	weniger als die Hälfte von 1 in der letzten besetzten Stelle, jedoch mehr als nichts
–	nichts vorhanden (genau null)
.	Zahlenwert unbekannt oder geheim zu halten
x	Tabellenfach gesperrt, weil Aussage nicht sinnvoll
/	berichtigte Zahl



**Wirtschaftszweige des Verarbeitenden Gewerbes sowie  
des Bergbaus und der Gewinnung von Steinen und Erden**  
aus: **Klassifikation der Wirtschaftszweige Ausgabe 2008 (WZ 2008)**

Abteilung — Gruppe — Klasse	Bezeichnung	Haupt gruppe
<b>Abschnitt B</b>	<b>Bergbau und Gewinnung von Steinen und Erden</b>	
<b>05</b>	<b>Kohlenbergbau</b>	
<b>05.1</b>	<b>Steinkohlenbergbau</b>	<b>EN</b>
05.10	Steinkohlenbergbau	
<b>05.2</b>	<b>Braunkohlenbergbau</b>	<b>EN</b>
05.20	Braunkohlenbergbau	
<b>06</b>	<b>Gewinnung von Erdöl und Erdgas</b>	
<b>06.1</b>	<b>Gewinnung von Erdöl</b>	<b>EN</b>
06.10	Gewinnung von Erdöl	
<b>06.2</b>	<b>Gewinnung von Erdgas</b>	<b>EN</b>
06.20	Gewinnung von Erdgas	
<b>07</b>	<b>Erzbergbau</b>	
<b>07.1</b>	<b>Eisenerzbergbau</b>	<b>VO</b>
07.10	Eisenerzbergbau	
<b>07.2</b>	<b>NE-Metallerzbergbau</b>	<b>VO</b>
07.21	Bergbau auf Uran- und Thoriumerze	
07.29	Sonstiger NE-Metallerzbergbau	
<b>08</b>	<b>Gewinnung von Steinen und Erden, sonstiger Bergbau</b>	
<b>08.1</b>	<b>Gewinnung von Natursteinen, Kies, Sand, Ton und Kaolin</b>	<b>VO</b>
08.11	Gewinnung von Naturwerksteinen und Natursteinen, Kalk- und Gipsstein, Kreide und Schiefer	
08.12	Gewinnung von Kies, Sand, Ton und Kaolin	
<b>08.9</b>	<b>Sonstiger Bergbau; Gewinnung von Steinen und Erden a. n. g.</b>	<b>VO</b>
08.91	Bergbau auf chemische und Düngemittelminerale	
08.92	Torfgewinnung	
08.93	Gewinnung von Salz	
08.99	Gewinnung von Steinen und Erden a. n. g.	
<b>09</b>	<b>Erbringung von Dienstleistungen für den Bergbau und für die Gewinnung von Steinen und Erden</b>	
<b>09.1</b>	<b>Erbringung von Dienstleistungen für die Gewinnung von Erdöl und Erdgas</b>	<b>VO</b>
09.10	Erbringung von Dienstleistungen für die Gewinnung von Erdöl und Erdgas	
<b>09.9</b>	<b>Erbringung von Dienstleistungen für den sonstigen Bergbau und die Gewinnung von Steinen und Erden</b>	<b>VO</b>
09.90	Erbringung von Dienstleistungen für den sonstigen Bergbau und die Gewinnung von Steinen und Erden	
<b>Abschnitt C</b>	<b>Verarbeitendes Gewerbe</b>	
<b>10</b>	<b>Herstellung von Nahrungs- und Futtermitteln</b>	
<b>10.1</b>	<b>Schlachten und Fleischverarbeitung</b>	<b>VG</b>
10.11	Schlachten (ohne Schlachten von Geflügel)	
10.12	Schlachten von Geflügel	
10.13	Fleischverarbeitung	
<b>10.2</b>	<b>Fischverarbeitung</b>	<b>VG</b>
10.20	Fischverarbeitung	

Noch: **Wirtschaftszweige des Verarbeitenden Gewerbes sowie  
des Bergbaus und der Gewinnung von Steinen und Erden**  
aus: **Klassifikation der Wirtschaftszweige Ausgabe 2008 (WZ 2008)**

Abteilung — Gruppe — Klasse	Bezeichnung	Haupt gruppe
noch: <b>Abschnitt C</b>	<b>Verarbeitendes Gewerbe</b>	
<b>10.3</b>	<b>Obst- und Gemüseverarbeitung</b>	<b>VG</b>
10.31	Kartoffelverarbeitung	
10.32	Herstellung von Frucht- und Gemüsesäften	
10.39	Sonstige Verarbeitung von Obst und Gemüse	
<b>10.4</b>	<b>Herstellung von pflanzlichen und tierischen Ölen und Fetten</b>	<b>VG</b>
10.41	Herstellung von Ölen und Fetten (ohne Margarine u. ä. Nahrungsfette)	
10.42	Herstellung von Margarine u. ä. Nahrungsfetten	
<b>10.5</b>	<b>Milchverarbeitung</b>	<b>VG</b>
10.51	Milchverarbeitung (ohne Herstellung von Speiseeis)	
10.52	Herstellung von Speiseeis	
<b>10.6</b>	<b>Mahl- und Schälmaschinen, Herstellung von Stärke und Stärkeerzeugnissen</b>	<b>VO</b>
10.61	Mahl- und Schälmaschinen	
10.62	Herstellung von Stärke und Stärkeerzeugnissen	
<b>10.7</b>	<b>Herstellung von Back- und Teigwaren</b>	<b>VG</b>
10.71	Herstellung von Backwaren (ohne Dauerbackwaren)	
10.72	Herstellung von Dauerbackwaren	
10.73	Herstellung von Teigwaren	
<b>10.8</b>	<b>Herstellung von sonstigen Nahrungsmitteln</b>	<b>VG</b>
10.81	Herstellung von Zucker	
10.82	Herstellung von Süßwaren (ohne Dauerbackwaren)	
10.83	Verarbeitung von Kaffee und Tee, Herstellung von Kaffee-Ersatz	
10.84	Herstellung von Würzmitteln und Soßen	
10.85	Herstellung von Fertiggerichten	
10.86	Herstellung von homogenisierten und diätetischen Nahrungsmitteln	
10.89	Herstellung von sonstigen Nahrungsmitteln a. n. g.	
<b>10.9</b>	<b>Herstellung von Futtermitteln</b>	<b>VO</b>
10.91	Herstellung von Futtermitteln für Nutztiere	
10.92	Herstellung von Futtermitteln für sonstige Tiere	
<b>11</b>	<b>Getränkeherstellung</b>	
<b>11.0</b>	<b>Getränkeherstellung</b>	<b>VG</b>
11.01	Herstellung von Spirituosen	
11.02	Herstellung von Traubenwein	
11.03	Herstellung von Apfelwein und anderen Fruchtweinen	
11.04	Herstellung von Wermutwein und sonstigen aromatisierten Weinen	
11.05	Herstellung von Bier	
11.06	Herstellung von Malz	
11.07	Herstellung von Erfrischungsgetränken; Gewinnung natürlicher Mineralwässer	
<b>12</b>	<b>Tabakverarbeitung</b>	
<b>12.0</b>	<b>Tabakverarbeitung</b>	<b>VG</b>
12.00	Tabakverarbeitung	
<b>13</b>	<b>Herstellung von Textilien</b>	
<b>13.1</b>	<b>Spinnstoffaufbereitung und Spinnerei</b>	<b>VO</b>
13.10	Spinnstoffaufbereitung und Spinnerei	
<b>13.2</b>	<b>Weberei</b>	<b>VO</b>
13.20	Weberei	

Noch: **Wirtschaftszweige des Verarbeitenden Gewerbes sowie  
des Bergbaus und der Gewinnung von Steinen und Erden**  
aus: **Klassifikation der Wirtschaftszweige Ausgabe 2008 (WZ 2008)**

Abteilung — Gruppe — Klasse	Bezeichnung	Haupt gruppe
noch: <b>Abschnitt C</b>	<b>Verarbeitendes Gewerbe</b>	
<b>13.3</b>	<b>Veredlung von Textilien und Bekleidung</b>	<b>VO</b>
13.30	Veredlung von Textilien und Bekleidung	
<b>13.9</b>	<b>Herstellung von sonstigen Textilwaren</b>	<b>VG</b>
13.91	Herstellung von gewirktem und gestricktem Stoff	
13.92	Herstellung von konfektionierten Textilwaren (ohne Bekleidung)	
13.93	Herstellung von Teppichen	
13.94	Herstellung von Seilerwaren	
13.95	Herstellung von Vliesstoff und Erzeugnissen daraus (ohne Bekleidung)	
13.96	Herstellung von technischen Textilien	
13.99	Herstellung von sonstigen Textilwaren a. n. g.	
<b>14</b>	<b>Herstellung von Bekleidung</b>	
<b>14.1</b>	<b>Herstellung von Bekleidung (ohne Pelzbekleidung)</b>	<b>VG</b>
14.11	Herstellung von Lederbekleidung	
14.12	Herstellung von Arbeits- und Berufsbekleidung	
14.13	Herstellung von sonstiger Oberbekleidung	
14.14	Herstellung von Wäsche	
14.19	Herstellung von sonstiger Bekleidung und Bekleidungszubehör a. n. g.	
<b>14.2</b>	<b>Herstellung von Pelzwaren</b>	<b>VG</b>
14.20	Herstellung von Pelzwaren	
<b>14.3</b>	<b>Herstellung von Bekleidung aus gewirktem und gestricktem Stoff</b>	<b>VG</b>
14.31	Herstellung von Strumpfwaren	
14.39	Herstellung von sonstiger Bekleidung aus gewirktem und gestricktem Stoff	
<b>15</b>	<b>Herstellung von Leder, Lederwaren und Schuhen</b>	
<b>15.1</b>	<b>Herstellung von Leder und Lederwaren (ohne Herstellung von Lederbekleidung)</b>	<b>VG</b>
15.11	Herstellung von Leder und Lederfaserstoff; Zurichtung und Färben von Fellen	
15.12	Lederverarbeitung (ohne Herstellung von Lederbekleidung)	
<b>15.2</b>	<b>Herstellung von Schuhen</b>	<b>VG</b>
15.20	Herstellung von Schuhen	
<b>16</b>	<b>Herstellung von Holz-, Flecht-, Korb- und Korkwaren (ohne Möbel)</b>	
<b>16.1</b>	<b>Säge-, Hobel- und Holzimprägnierwerke</b>	<b>VO</b>
16.10	Säge-, Hobel- und Holzimprägnierwerke	
<b>16.2</b>	<b>Herstellung von sonstigen Holz-, Kork-, Flecht- und Korbwaren (ohne Möbel)</b>	<b>VO</b>
16.21	Herstellung von Furnier-, Sperrholz-, Holzfaser- und Holzspanplatten	
16.22	Herstellung von Parketttafeln	
16.23	Herstellung von sonstigen Konstruktionsteilen, Fertigbauteilen, Ausbauelementen und Fertigteilbauten aus Holz	
16.24	Herstellung von Verpackungsmitteln, Lagerbehältern und Ladungsträgern aus Holz	
16.29	Herstellung von Holzwaren a. n. g., Kork-, Flecht- und Korbwaren (ohne Möbel)	

Noch: **Wirtschaftszweige des Verarbeitenden Gewerbes sowie  
des Bergbaus und der Gewinnung von Steinen und Erden**  
aus: **Klassifikation der Wirtschaftszweige Ausgabe 2008 (WZ 2008)**

Abteilung — Gruppe — Klasse	Bezeichnung	Haupt gruppe
noch: <b>Abschnitt C</b>	<b>Verarbeitendes Gewerbe</b>	
<b>17</b>	<b>Herstellung von Papier, Pappe und Waren daraus</b>	
<b>17.1</b>	<b>Herstellung von Holz- und Zellstoff, Papier, Karton und Pappe</b>	<b>VO</b>
17.11	Herstellung von Holz- und Zellstoff	
17.12	Herstellung von Papier, Karton und Pappe	
<b>17.2</b>	<b>Herstellung von Waren aus Papier, Karton und Pappe</b>	<b>VO</b>
17.21	Herstellung von Wellpapier und -pappe sowie von Verpackungsmitteln aus Papier, Karton und Pappe	
17.22	Herstellung von Haushalts-, Hygiene- und Toilettenartikeln aus Zellstoff, Papier und Pappe	
17.23	Herstellung von Schreibwaren und Bürobedarf aus Papier, Karton und Pappe	
17.24	Herstellung von Tapeten	
17.29	Herstellung von sonstigen Waren aus Papier, Karton und Pappe	
<b>18</b>	<b>Herstellung von Druckerzeugnissen; Vervielfältigung von bespielten Ton-, Bild- und Datenträgern</b>	
<b>18.1</b>	<b>Herstellung von Druckerzeugnissen</b>	<b>VG</b>
18.11	Drucken von Zeitungen	
18.12	Drucken a. n. g.	
18.13	Druck- und Medienstufen	
18.14	Binden von Druckerzeugnissen und damit verbundene Dienstleistungen	
<b>18.2</b>	<b>Vervielfältigung von bespielten Ton-, Bild- und Datenträgern</b>	<b>VG</b>
18.20	Vervielfältigung von bespielten Ton-, Bild- und Datenträgern	
<b>19</b>	<b>Kokerei und Mineralölverarbeitung</b>	
<b>19.1</b>	<b>Kokerei</b>	<b>EN</b>
19.10	Kokerei	
<b>19.2</b>	<b>Mineralölverarbeitung</b>	<b>EN</b>
19.20	Mineralölverarbeitung	
<b>20</b>	<b>Herstellung von chemischen Erzeugnissen</b>	
<b>20.1</b>	<b>Herstellung von chemischen Grundstoffen, Düngemitteln und Stickstoffverbindungen, Kunststoffen in Primärformen und synthetischem Kautschuk in Primärformen</b>	<b>VO</b>
20.11	Herstellung von Industriegasen	
20.12	Herstellung von Farbstoffen und Pigmenten	
20.13	Herstellung von sonstigen anorganischen Grundstoffen und Chemikalien	
20.14	Herstellung von sonstigen organischen Grundstoffen und Chemikalien	
20.15	Herstellung von Düngemitteln und Stickstoffverbindungen	
20.16	Herstellung von Kunststoffen in Primärformen	
20.17	Herstellung von synthetischem Kautschuk in Primärformen	
<b>20.2</b>	<b>Herstellung von Schädlingsbekämpfungsmitteln, Pflanzenschutz- und Desinfektionsmitteln</b>	<b>VO</b>
20.20	Herstellung von Schädlingsbekämpfungsmitteln, Pflanzenschutz- und Desinfektionsmitteln	
<b>20.3</b>	<b>Herstellung von Anstrichmitteln, Druckfarben und Kitt</b>	<b>VO</b>
20.30	Herstellung von Anstrichmitteln, Druckfarben und Kitt	
<b>20.4</b>	<b>Herstellung von Seifen, Wasch-, Reinigungs- und Körperpflegemitteln sowie von Duftstoffen</b>	<b>VG</b>
20.41	Herstellung von Seifen, Wasch-, Reinigungs- und Poliermitteln	
20.42	Herstellung von Körperpflegemitteln und Duftstoffen	

Noch: **Wirtschaftszweige des Verarbeitenden Gewerbes sowie  
des Bergbaus und der Gewinnung von Steinen und Erden**  
aus: **Klassifikation der Wirtschaftszweige Ausgabe 2008 (WZ 2008)**

Abteilung — Gruppe — Klasse	Bezeichnung	Haupt gruppe
noch: <b>Abschnitt C</b>	<b>Verarbeitendes Gewerbe</b>	
<b>20.5</b>	<b>Herstellung von sonstigen chemischen Erzeugnissen</b>	<b>VO</b>
20.51	Herstellung von pyrotechnischen Erzeugnissen	
20.52	Herstellung von Klebstoffen	
20.53	Herstellung von etherischen Ölen	
20.59	Herstellung von sonstigen chemischen Erzeugnissen a. n. g.	
<b>20.6</b>	<b>Herstellung von Chemiefasern</b>	<b>VO</b>
20.60	Herstellung von Chemiefasern	
<b>21</b>	<b>Herstellung von pharmazeutischen Erzeugnissen</b>	
<b>21.1</b>	<b>Herstellung von pharmazeutischen Grundstoffen</b>	<b>VG</b>
21.10	Herstellung von pharmazeutischen Grundstoffen	
<b>21.2</b>	<b>Herstellung von pharmazeutischen Spezialitäten und sonstigen pharmazeutischen Erzeugnissen</b>	<b>VG</b>
21.20	Herstellung von pharmazeutischen Spezialitäten und sonstigen pharmazeutischen Erzeugnissen	
<b>22</b>	<b>Herstellung von Gummi- und Kunststoffwaren</b>	
<b>22.1</b>	<b>Herstellung von Gummiwaren</b>	<b>VO</b>
22.11	Herstellung und Runderneuerung von Bereifungen	
22.19	Herstellung von sonstigen Gummiwaren	
<b>22.2</b>	<b>Herstellung von Kunststoffwaren</b>	<b>VO</b>
22.21	Herstellung von Platten, Folien, Schläuchen und Profilen aus Kunststoffen	
22.22	Herstellung von Verpackungsmitteln aus Kunststoffen	
22.23	Herstellung von Baubedarfsartikeln aus Kunststoffen	
22.29	Herstellung von sonstigen Kunststoffwaren	
<b>23</b>	<b>Herstellung von Glas und Glaswaren, Keramik, Verarbeitung von Steinen und Erden</b>	
<b>23.1</b>	<b>Herstellung von Glas und Glaswaren</b>	<b>VO</b>
23.11	Herstellung von Flachglas	
23.12	Veredlung und Bearbeitung von Flachglas	
23.13	Herstellung von Hohlglas	
23.14	Herstellung von Glasfasern und Waren daraus	
23.19	Herstellung, Veredlung und Bearbeitung von sonstigem Glas einschließlich technischen Glaswaren	
<b>23.2</b>	<b>Herstellung von feuerfesten keramischen Werkstoffen und Waren</b>	<b>VO</b>
23.20	Herstellung von feuerfesten keramischen Werkstoffen und Waren	
<b>23.3</b>	<b>Herstellung von keramischen Baumaterialien</b>	<b>VO</b>
23.31	Herstellung von keramischen Wand- und Bodenfliesen und -platten	
23.32	Herstellung von Ziegeln und sonstiger Baukeramik	
<b>23.4</b>	<b>Herstellung von sonstigen Porzellan- und keramischen Erzeugnissen</b>	<b>VO</b>
23.41	Herstellung von keramischen Haushaltswaren und Ziergegenständen	
23.42	Herstellung von Sanitärkeramik	
23.43	Herstellung von Isolatoren und Isolierteilen aus Keramik	
23.44	Herstellung von keramischen Erzeugnissen für sonstige technische Zwecke	
23.49	Herstellung von sonstigen keramischen Erzeugnissen	

Noch: **Wirtschaftszweige des Verarbeitenden Gewerbes sowie  
des Bergbaus und der Gewinnung von Steinen und Erden**  
aus: **Klassifikation der Wirtschaftszweige Ausgabe 2008 (WZ 2008)**

Abteilung — Gruppe — Klasse	Bezeichnung	Haupt gruppe
noch: <b>Abschnitt C</b>	<b>Verarbeitendes Gewerbe</b>	
<b>23.5</b>	<b>Herstellung von Zement, Kalk und gebranntem Gips</b>	<b>VO</b>
23.51	Herstellung von Zement	
23.52	Herstellung von Kalk und gebranntem Gips	
<b>23.6</b>	<b>Herstellung von Erzeugnissen aus Beton, Zement und Gips</b>	<b>VO</b>
23.61	Herstellung von Erzeugnissen aus Beton, Zement und Kalksandstein für den Bau	
23.62	Herstellung von Gipszeugnissen für den Bau	
23.63	Herstellung von Frischbeton (Transportbeton)	
23.64	Herstellung von Mörtel und anderem Beton (Trockenbeton)	
23.65	Herstellung von Faserzementwaren	
23.69	Herstellung von sonstigen Erzeugnissen aus Beton, Zement und Gips a. n. g.	
<b>23.7</b>	<b>Be- und Verarbeitung von Naturwerksteinen und Natursteinen a. n. g.</b>	<b>VO</b>
23.70	Be- und Verarbeitung von Naturwerksteinen und Natursteinen a. n. g.	
<b>23.9</b>	<b>Herstellung von Schleifkörpern und Schleifmitteln auf Unterlage sowie sonstigen Erzeugnissen aus nichtmetallischen Mineralien a. n. g.</b>	<b>VO</b>
23.91	Herstellung von Schleifkörpern und Schleifmitteln auf Unterlage	
23.99	Herstellung von sonstigen Erzeugnissen aus nichtmetallischen Mineralien a. n. g.	
<b>24</b>	<b>Metallerzeugung und -bearbeitung</b>	
<b>24.1</b>	<b>Erzeugung von Roheisen, Stahl und Ferrolegierungen</b>	<b>VO</b>
24.10	Erzeugung von Roheisen, Stahl und Ferrolegierungen	
<b>24.2</b>	<b>Herstellung von Stahlrohren, Rohrform-, Rohrverschluss- und Rohrverbindungsstücken aus Stahl</b>	<b>VO</b>
24.20	Herstellung von Stahlrohren, Rohrform-, Rohrverschluss- und Rohrverbindungsstücken aus Stahl	
<b>24.3</b>	<b>Sonstige erste Bearbeitung von Eisen und Stahl</b>	<b>VO</b>
24.31	Herstellung von Blankstahl	
24.32	Herstellung von Kaltband mit einer Breite von weniger als 600 mm	
24.33	Herstellung von Kaltprofilen	
24.34	Herstellung von kaltgezogenem Draht	
<b>24.4</b>	<b>Erzeugung und erste Bearbeitung von NE-Metallen</b>	<b>VO</b>
24.41	Erzeugung und erste Bearbeitung von Edelmetallen	
24.42	Erzeugung und erste Bearbeitung von Aluminium	
24.43	Erzeugung und erste Bearbeitung von Blei, Zink und Zinn	
24.44	Erzeugung und erste Bearbeitung von Kupfer	
24.45	Erzeugung und erste Bearbeitung von sonstigen NE-Metallen	
24.46	Aufbereitung von Kernbrennstoffen	
<b>24.5</b>	<b>Gießereien</b>	<b>VO</b>
24.51	Eisengießereien	
24.52	Stahlgießereien	
24.53	Leichtmetallgießereien	
24.54	Buntmetallgießereien	

Noch: **Wirtschaftszweige des Verarbeitenden Gewerbes sowie  
des Bergbaus und der Gewinnung von Steinen und Erden**  
aus: **Klassifikation der Wirtschaftszweige Ausgabe 2008 (WZ 2008)**

Abteilung — Gruppe — Klasse	Bezeichnung	Haupt gruppe
noch: <b>Abschnitt C</b>	<b>Verarbeitendes Gewerbe</b>	
<b>25</b>	<b>Herstellung von Metallerzeugnissen</b>	
<b>25.1</b>	<b>Stahl- und Leichtmetallbau</b>	<b>IG</b>
25.11	Herstellung von Metallkonstruktionen	
25.12	Herstellung von Ausbauelementen aus Metall	
<b>25.2</b>	<b>Herstellung von Metalltanks und -behältern; Herstellung von Heizkörpern und -kesseln für Zentralheizungen</b>	<b>IG</b>
25.21	Herstellung von Heizkörpern und -kesseln für Zentralheizungen	
25.29	Herstellung von Sammelbehältern, Tanks u. ä. Behältern aus Metall	
<b>25.3</b>	<b>Herstellung von Dampfkesseln (ohne Zentralheizungskessel)</b>	<b>IG</b>
25.30	Herstellung von Dampfkesseln (ohne Zentralheizungskessel)	
<b>25.4</b>	<b>Herstellung von Waffen und Munition</b>	<b>IG</b>
25.40	Herstellung von Waffen und Munition	
<b>25.5</b>	<b>Herstellung von Schmiede-, Press-, Zieh- und Stanzteilen, gewalzten Ringen und pulvermetallurgischen Erzeugnissen</b>	<b>VO</b>
25.50	Herstellung von Schmiede-, Press-, Zieh- und Stanzteilen, gewalzten Ringen und pulvermetallurgischen Erzeugnissen	
<b>25.6</b>	<b>Oberflächenveredlung und Wärmebehandlung; Mechanik a. n. g.</b>	<b>VO</b>
25.61	Oberflächenveredlung und Wärmebehandlung	
25.62	Mechanik a. n. g.	
<b>25.7</b>	<b>Herstellung von Schneidwaren, Werkzeugen, Schlössern und Beschlägen aus unedlen Metallen</b>	<b>VO</b>
25.71	Herstellung von Schneidwaren und Bestecken aus unedlen Metallen	
25.72	Herstellung von Schlössern und Beschlägen aus unedlen Metallen	
25.73	Herstellung von Werkzeugen	
<b>25.9</b>	<b>Herstellung von sonstigen Metallwaren</b>	<b>VO</b>
25.91	Herstellung von Fässern, Trommeln, Dosen, Eimern u. ä. Behältern aus Metall	
25.92	Herstellung von Verpackungen und Verschlüssen aus Eisen, Stahl und NE-Metall	
25.93	Herstellung von Drahtwaren, Ketten und Federn	
25.94	Herstellung von Schrauben und Nieten	
25.99	Herstellung von sonstigen Metallwaren a. n. g.	
<b>26</b>	<b>Herstellung von Datenverarbeitungsgeräten, elektronischen und optischen Erzeugnissen</b>	
<b>26.1</b>	<b>Herstellung von elektronischen Bauelementen und Leiterplatten</b>	<b>VO</b>
26.11	Herstellung von elektronischen Bauelementen	
26.12	Herstellung von bestückten Leiterplatten	
<b>26.2</b>	<b>Herstellung von Datenverarbeitungsgeräten und peripheren Geräten</b>	<b>IG</b>
26.20	Herstellung von Datenverarbeitungsgeräten und peripheren Geräten	
<b>26.3</b>	<b>Herstellung von Geräten und Einrichtungen der Telekommunikationstechnik</b>	<b>IG</b>
26.30	Herstellung von Geräten und Einrichtungen der Telekommunikationstechnik	
<b>26.4</b>	<b>Herstellung von Geräten der Unterhaltungselektronik</b>	<b>GG</b>
26.40	Herstellung von Geräten der Unterhaltungselektronik	

Noch: **Wirtschaftszweige des Verarbeitenden Gewerbes sowie  
des Bergbaus und der Gewinnung von Steinen und Erden**  
aus: **Klassifikation der Wirtschaftszweige Ausgabe 2008 (WZ 2008)**

Abteilung — Gruppe — Klasse	Bezeichnung	Haupt gruppe
noch: <b>Abschnitt C</b>	<b>Verarbeitendes Gewerbe</b>	
<b>26.5</b>	<b>Herstellung von Mess-, Kontroll-, Navigations- u. ä. Instrumenten und Vorrichtungen; Herstellung von Uhren</b>	<b>IG</b>
26.51	Herstellung von Mess-, Kontroll-, Navigations- u. ä Instrumenten und Vorrichtungen	
26.52	Herstellung von Uhren	
<b>26.6</b>	<b>Herstellung von Bestrahlungs- und Elektrotherapiegeräten und elektromedizinischen Geräten</b>	<b>IG</b>
26.60	Herstellung von Bestrahlungs- und Elektrotherapiegeräten und elektromedizinischen Geräten	
<b>26.7</b>	<b>Herstellung von optischen und fotografischen Instrumenten und Geräten</b>	<b>GG</b>
26.70	Herstellung von optischen und fotografischen Instrumenten und Geräten	
<b>26.8</b>	<b>Herstellung von magnetischen und optischen Datenträgern</b>	<b>VO</b>
26.80	Herstellung von magnetischen und optischen Datenträgern	
<b>27</b>	<b>Herstellung von elektrischen Ausrüstungen</b>	
<b>27.1</b>	<b>Herstellung von Elektromotoren, Generatoren, Transformatoren, Elektrizitätsverteilungs- und -schalteinrichtungen</b>	<b>VO</b>
27.11	Herstellung von Elektromotoren, Generatoren und Transformatoren	
27.12	Herstellung von Elektrizitätsverteilungs- und -schalteinrichtungen	
<b>27.2</b>	<b>Herstellung von Batterien und Akkumulatoren</b>	<b>VO</b>
27.20	Herstellung von Batterien und Akkumulatoren	
<b>27.3</b>	<b>Herstellung von Kabeln und elektrischem Installationsmaterial</b>	<b>VO</b>
27.31	Herstellung von Glasfaserkabeln	
27.32	Herstellung von sonstigen elektronischen und elektrischen Drähten und Kabeln	
27.33	Herstellung von elektrischem Installationsmaterial	
<b>27.4</b>	<b>Herstellung von elektrischen Lampen und Leuchten</b>	<b>VO</b>
27.40	Herstellung von elektrischen Lampen und Leuchten	
<b>27.5</b>	<b>Herstellung von Haushaltsgeräten</b>	<b>GG</b>
27.51	Herstellung von elektrischen Haushaltsgeräten	
27.52	Herstellung von nicht elektrischen Haushaltsgeräten	
<b>27.9</b>	<b>Herstellung von sonstigen elektrischen Ausrüstungen und Geräten a. n. g.</b>	<b>VO</b>
27.90	Herstellung von sonstigen elektrischen Ausrüstungen und Geräten a. n. g.	
<b>28</b>	<b>Maschinenbau</b>	
<b>28.1</b>	<b>Herstellung von nicht wirtschaftszweigspezifischen Maschinen</b>	<b>IG</b>
28.11	Herstellung von Verbrennungsmotoren und Turbinen (ohne Motoren für Luft- und Straßenfahrzeuge)	
28.12	Herstellung von hydraulischen und pneumatischen Komponenten und Systemen	
28.13	Herstellung von Pumpen und Kompressoren a. n. g.	
28.14	Herstellung von Armaturen a. n. g.	
28.15	Herstellung von Lagern, Getrieben, Zahnrädern und Antriebselementen	



Noch: **Wirtschaftszweige des Verarbeitenden Gewerbes sowie  
des Bergbaus und der Gewinnung von Steinen und Erden**  
aus: **Klassifikation der Wirtschaftszweige Ausgabe 2008 (WZ 2008)**

Abteilung — Gruppe — Klasse	Bezeichnung	Haupt gruppe
noch: <b>Abschnitt C</b>	<b>Verarbeitendes Gewerbe</b>	
<b>28.2</b>	<b>Herstellung von sonstigen nicht wirtschaftszweigspezifischen Maschinen</b>	<b>IG</b>
28.21	Herstellung von Öfen und Brennern	
28.22	Herstellung von Hebezeugen und Fördermitteln	
28.23	Herstellung von Büromaschinen (ohne Datenverarbeitungsgeräte und periphere Geräte)	
28.24	Herstellung von handgeführten Werkzeugen mit Motorantrieb	
28.25	Herstellung von Kälte- und Lufttechnischen Erzeugnissen, nicht für den Haushalt	
28.29	Herstellung von sonstigen nicht wirtschaftszweigspezifischen Maschinen a. n. g.	
<b>28.3</b>	<b>Herstellung von land- und forstwirtschaftlichen Maschinen</b>	<b>IG</b>
28.30	Herstellung von land- und forstwirtschaftlichen Maschinen	
<b>28.4</b>	<b>Herstellung von Werkzeugmaschinen</b>	<b>IG</b>
28.41	Herstellung von Werkzeugmaschinen für die Metallbearbeitung	
28.49	Herstellung von sonstigen Werkzeugmaschinen	
<b>28.9</b>	<b>Herstellung von Maschinen für sonstige bestimmte Wirtschaftszweige</b>	<b>IG</b>
28.91	Herstellung von Maschinen für die Metallerzeugung, von Walzwerkeinrichtungen und Gießmaschinen	
28.92	Herstellung von Bergwerks-, Bau- und Baustoffmaschinen	
28.93	Herstellung von Maschinen für die Nahrungs- und Genussmittelerzeugung und die Tabakverarbeitung	
28.94	Herstellung von Maschinen für die Textil- und Bekleidungsherstellung und die Lederverarbeitung	
28.95	Herstellung von Maschinen für die Papiererzeugung und -verarbeitung	
28.96	Herstellung von Maschinen für die Verarbeitung von Kunststoffen und Kautschuk	
28.99	Herstellung von Maschinen für sonstige bestimmte Wirtschaftszweige a. n. g.	
<b>29</b>	<b>Herstellung von Kraftwagen und Kraftwagenteilen</b>	
<b>29.1</b>	<b>Herstellung von Kraftwagen und Kraftwagenmotoren</b>	<b>IG</b>
29.10	Herstellung von Kraftwagen und Kraftwagenmotoren	
<b>29.2</b>	<b>Herstellung von Karosserien, Aufbauten und Anhängern</b>	<b>IG</b>
29.20	Herstellung von Karosserien, Aufbauten und Anhängern	
<b>29.3</b>	<b>Herstellung von Teilen und Zubehör für Kraftwagen</b>	<b>IG</b>
29.31	Herstellung elektrischer und elektronischer Ausrüstungsgegenstände für Kraftwagen	
29.32	Herstellung von sonstigen Teilen und sonstigem Zubehör für Kraftwagen	
<b>30</b>	<b>Sonstiger Fahrzeugbau</b>	
<b>30.1</b>	<b>Schiff- und Bootsbau</b>	<b>IG</b>
30.11	Schiffbau (ohne Boots- und Yachtbau)	
30.12	Boots- und Yachtbau	
<b>30.2</b>	<b>Schienenfahrzeugbau</b>	<b>IG</b>
30.20	Schienenfahrzeugbau	

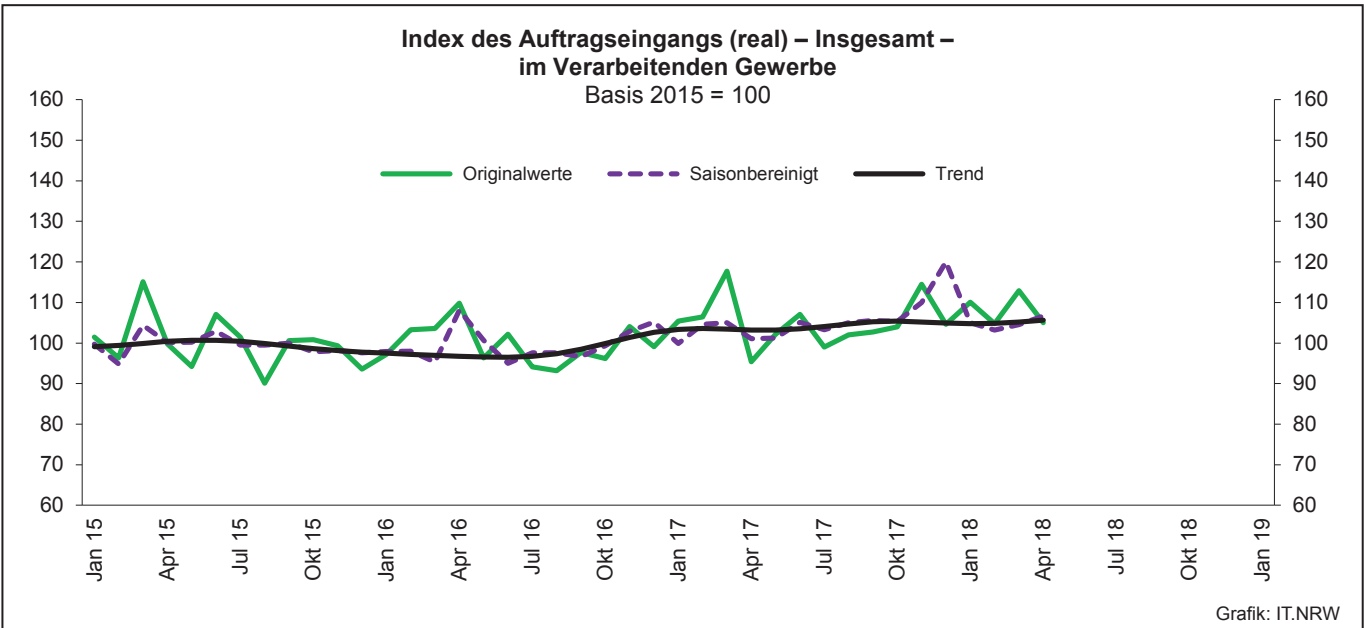
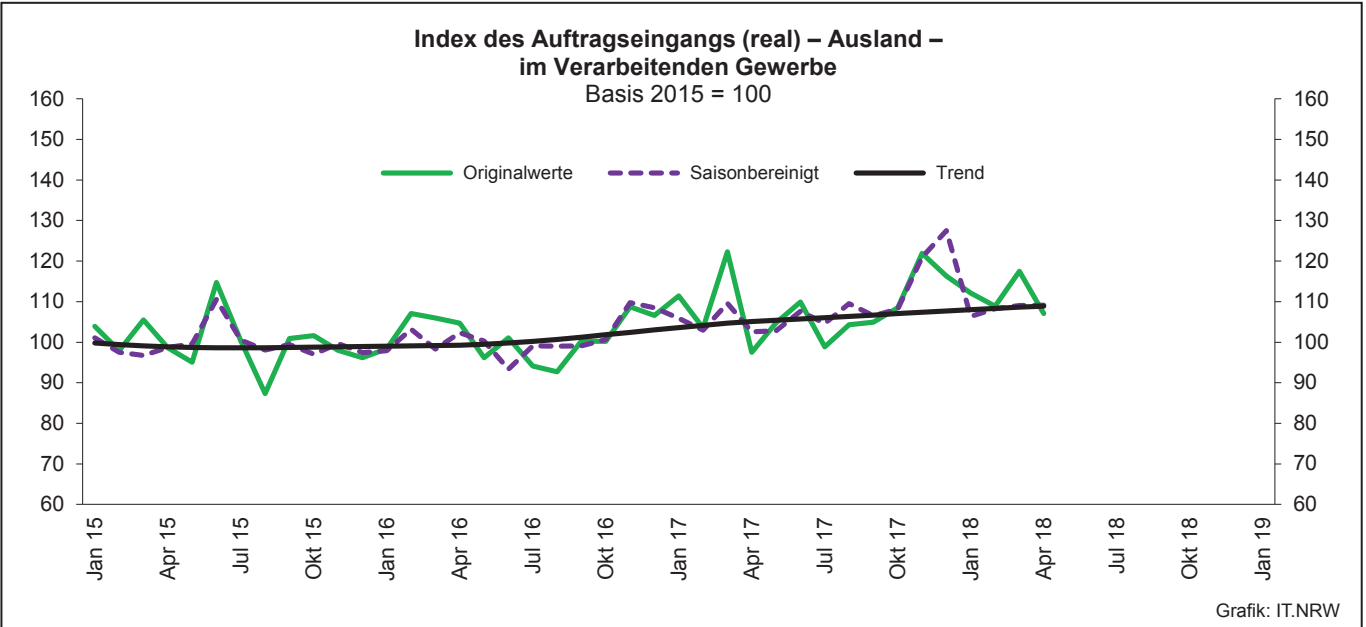
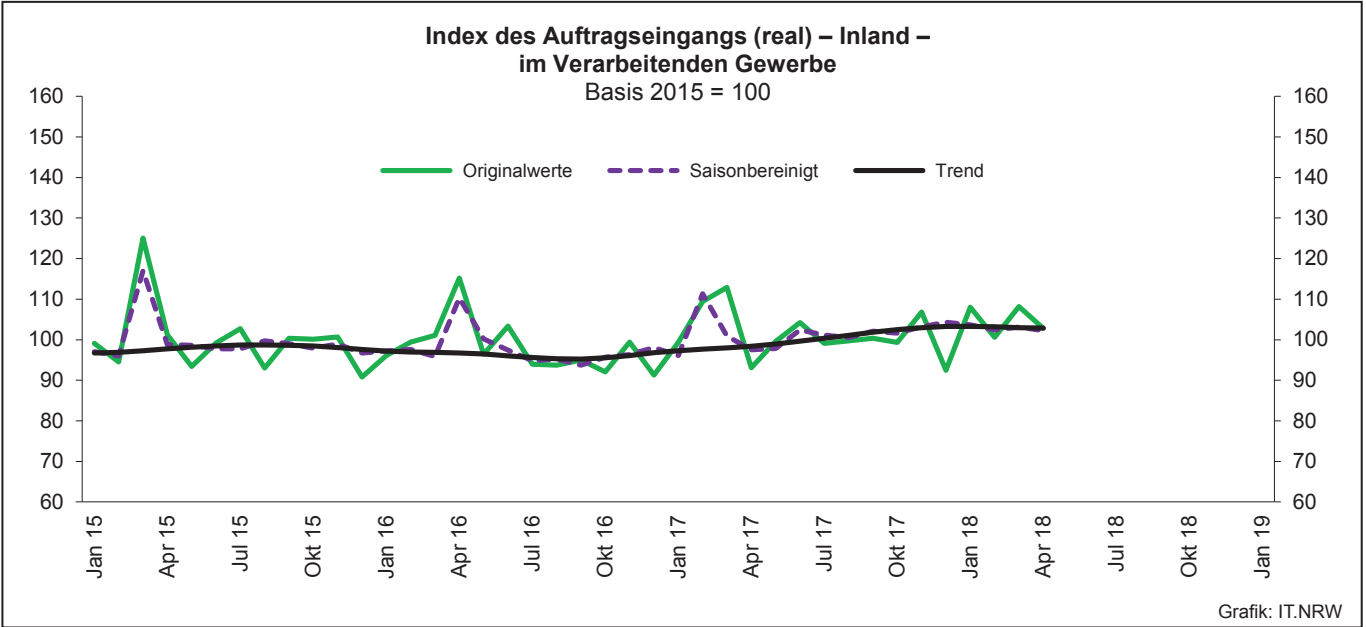
Noch: **Wirtschaftszweige des Verarbeitenden Gewerbes sowie  
des Bergbaus und der Gewinnung von Steinen und Erden**  
aus: **Klassifikation der Wirtschaftszweige Ausgabe 2008 (WZ 2008)**

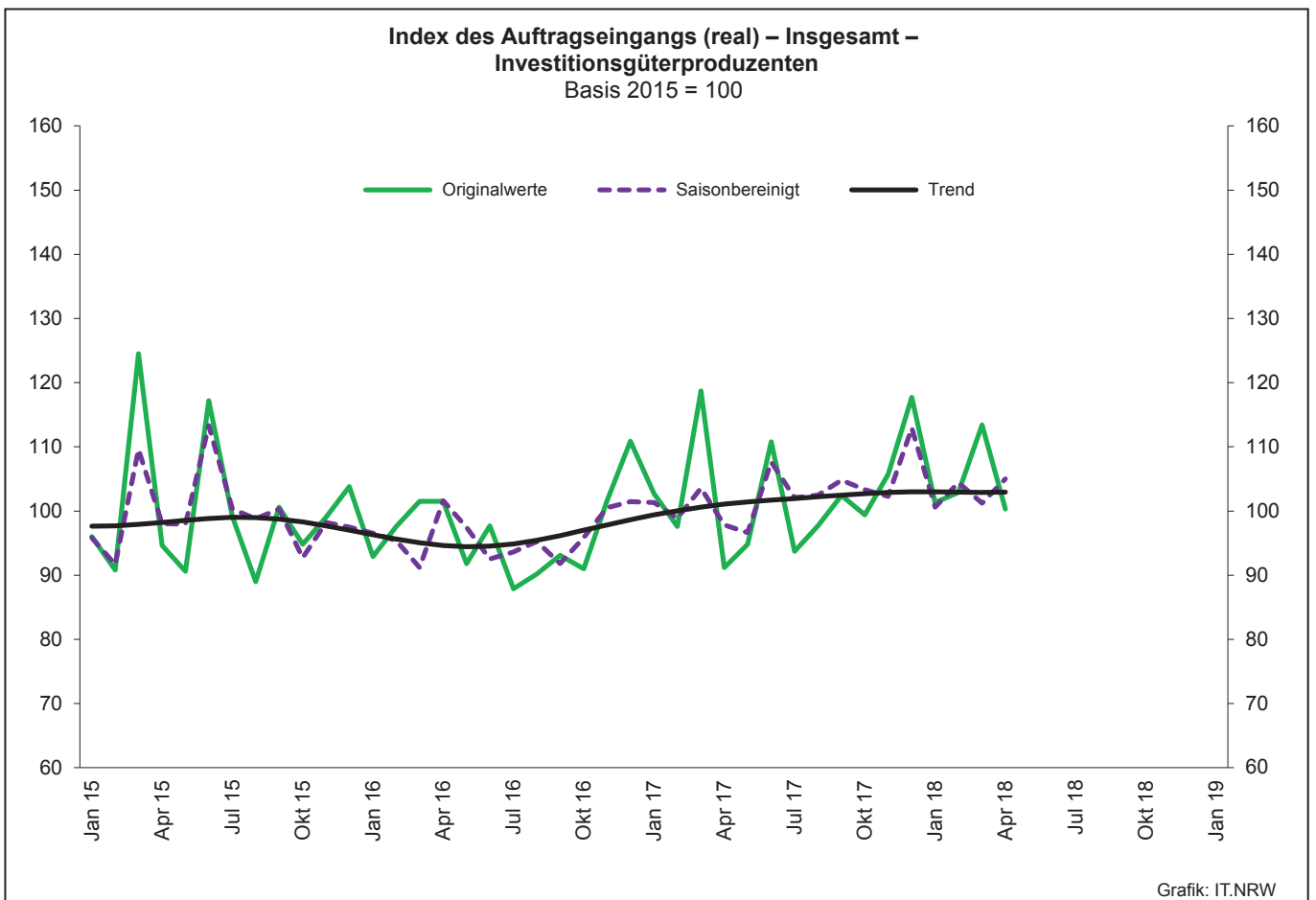
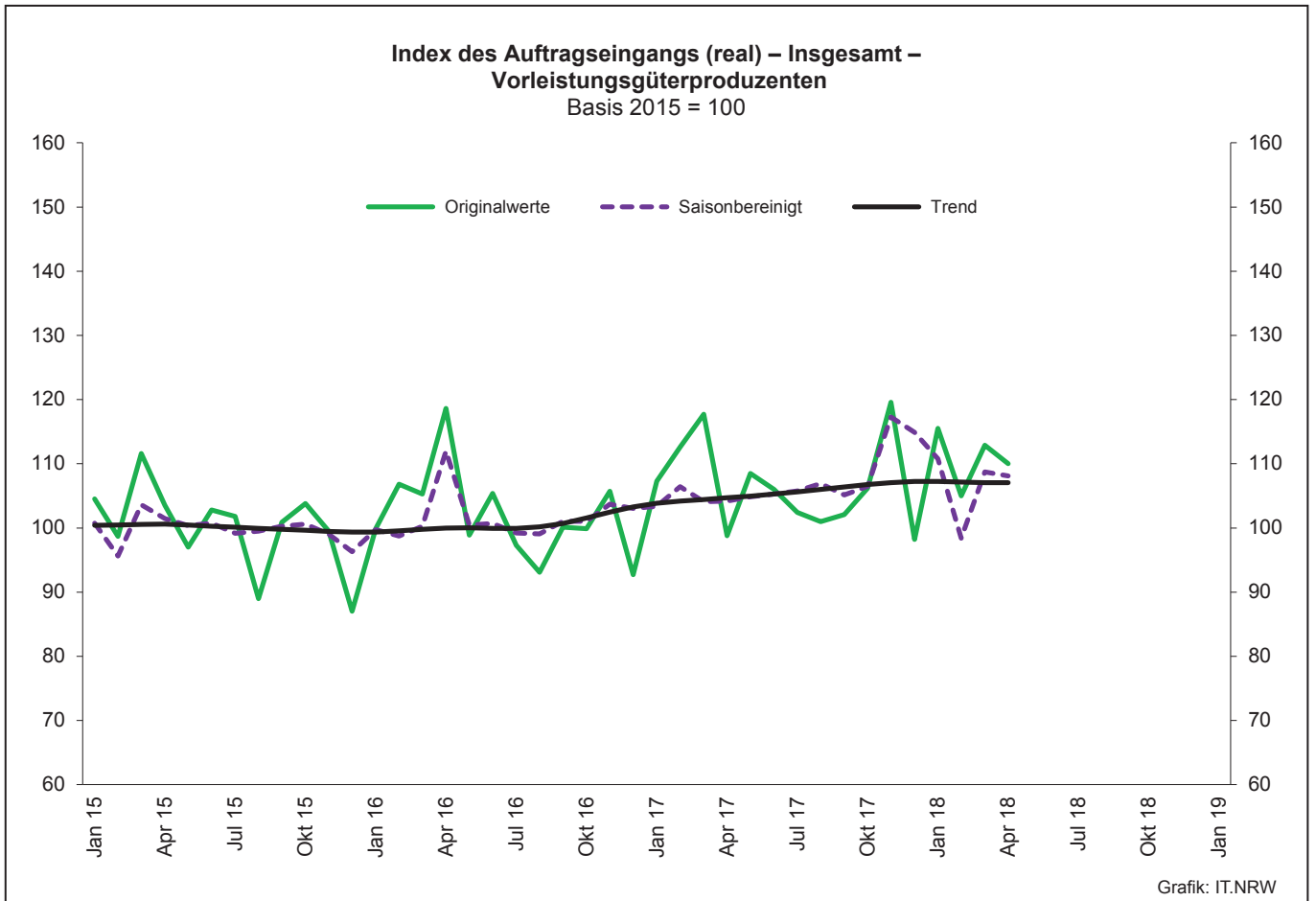
Abteilung — Gruppe — Klasse	Bezeichnung	Haupt gruppe
noch: <b>Abschnitt C</b>	<b>Verarbeitendes Gewerbe</b>	
<b>30.3</b>	<b>Luft- und Raumfahrzeugbau</b>	<b>IG</b>
30.30	Luft- und Raumfahrzeugbau	
<b>30.4</b>	<b>Herstellung von militärischen Kampffahrzeugen</b>	<b>IG</b>
30.40	Herstellung von militärischen Kampffahrzeugen	
<b>30.9</b>	<b>Herstellung von Fahrzeugen a. n. g.</b>	<b>GG</b>
30.91	Herstellung von Krafträdern	
30.92	Herstellung von Fahrrädern sowie von Behindertenfahrzeugen	
30.99	Herstellung von sonstigen Fahrzeugen a. n. g.	
<b>31</b>	<b>Herstellung von Möbeln</b>	
<b>31.0</b>	<b>Herstellung von Möbeln</b>	<b>GG</b>
31.01	Herstellung von Büro- und Ladenmöbeln	
31.02	Herstellung von Küchenmöbeln	
31.03	Herstellung von Matratzen	
31.09	Herstellung von sonstigen Möbeln	
<b>32</b>	<b>Herstellung von sonstigen Waren</b>	
<b>32.1</b>	<b>Herstellung von Münzen, Schmuck und ähnlichen Erzeugnissen</b>	<b>GG</b>
32.11	Herstellung von Münzen	
32.12	Herstellung von Schmuck, Gold- und Silberschmiedewaren (ohne Fantasieschmuck)	
32.13	Herstellung von Fantasieschmuck	
<b>32.2</b>	<b>Herstellung von Musikinstrumenten</b>	<b>GG</b>
32.20	Herstellung von Musikinstrumenten	
<b>32.3</b>	<b>Herstellung von Sportgeräten</b>	<b>VG</b>
32.30	Herstellung von Sportgeräten	
<b>32.4</b>	<b>Herstellung von Spielwaren</b>	<b>VG</b>
32.40	Herstellung von Spielwaren	
<b>32.5</b>	<b>Herstellung von medizinischen und zahnmedizinischen Apparaten und Materialien</b>	<b>IG</b>
32.50	Herstellung von medizinischen und zahnmedizinischen Apparaten und Materialien	
<b>32.9</b>	<b>Herstellung von Erzeugnissen a. n. g.</b>	<b>VG</b>
32.91	Herstellung von Besen und Bürsten	
32.99	Herstellung von sonstigen Erzeugnissen a. n. g.	
<b>33</b>	<b>Reparatur und Installation von Maschinen und Ausrüstungen</b>	
<b>33.1</b>	<b>Reparatur von Metallerzeugnissen, Maschinen und Ausrüstungen</b>	<b>IG</b>
33.11	Reparatur von Metallerzeugnissen	
33.12	Reparatur von Maschinen	
33.13	Reparatur von elektronischen und optischen Geräten	
33.14	Reparatur von elektrischen Ausrüstungen	
33.15	Reparatur und Instandhaltung von Schiffen, Booten und Yachten	
33.16	Reparatur und Instandhaltung von Luft- und Raumfahrzeugen	
33.17	Reparatur und Instandhaltung von Fahrzeugen a. n. g.	
33.19	Reparatur von sonstigen Ausrüstungen	
<b>33.2</b>	<b>Installation von Maschinen und Ausrüstungen a. n. g.</b>	<b>IG</b>
33.20	Installation von Maschinen und Ausrüstungen a. n. g.	

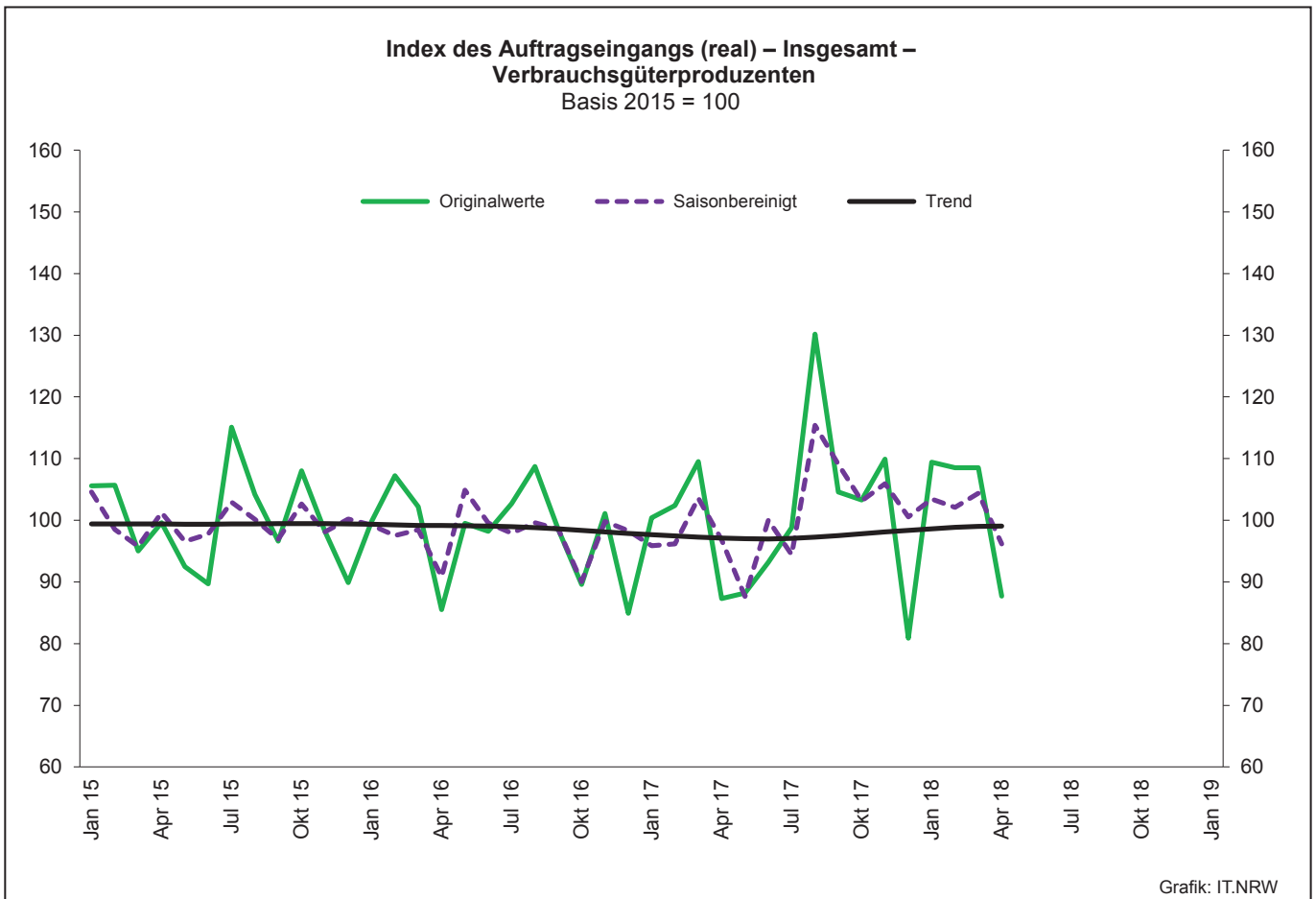
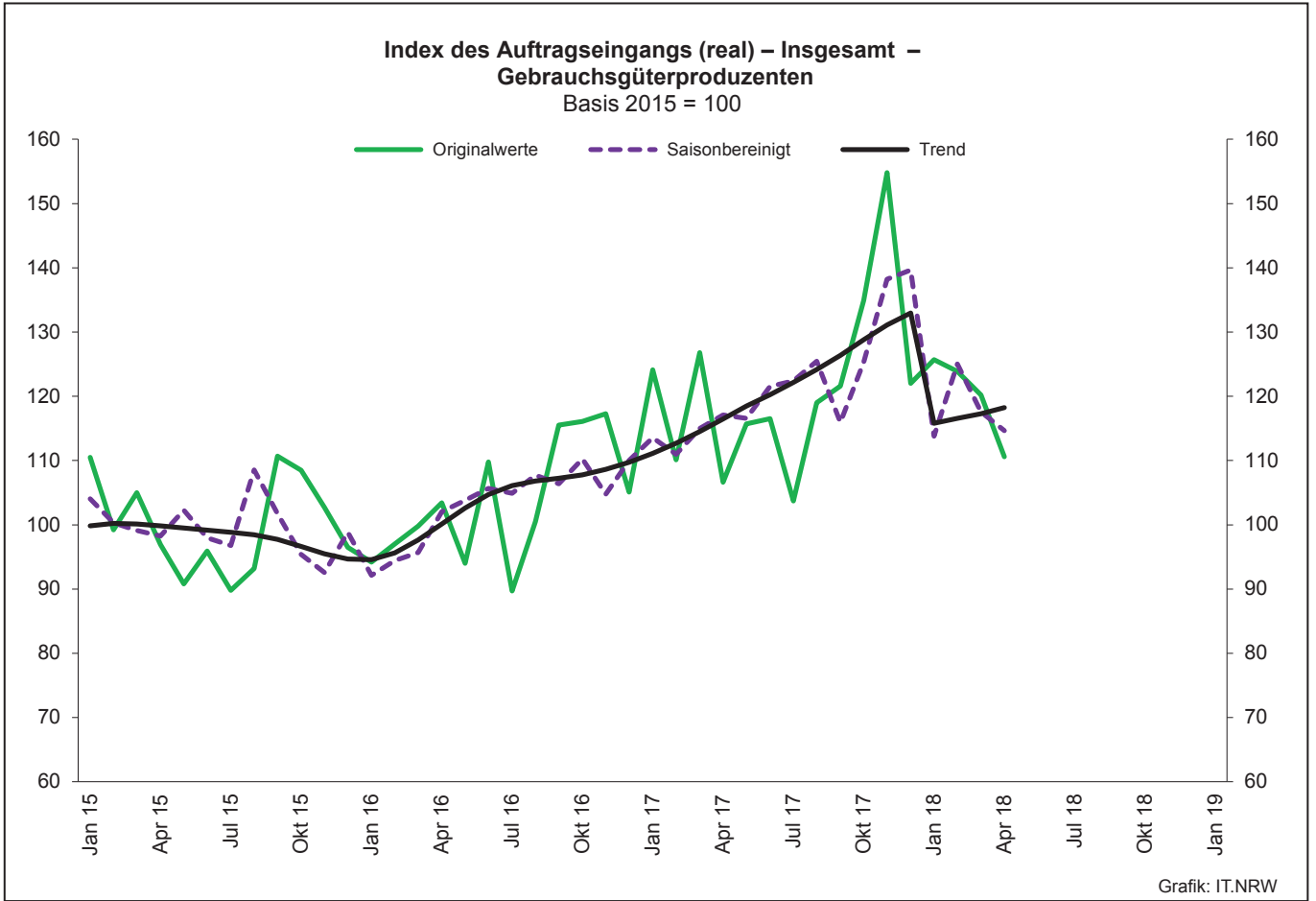
## 1. Übersicht über die wirtschaftliche Entwicklung in Nordrhein-Westfalen 2006 – 2018\*)

Jahr Monat	Auftrags- eingangs- index – real –  Basis 2015 = 100	Produktions- index im Verarbeitenden Gewerbe <sup>1)</sup>  Basis 2010 = 100	Betriebe  Anzahl	Beschäftigte	Gesamtumsatz	
					insgesamt	darunter Auslandsumsatz
					1 000 EUR	
<b>2006</b>	–	<b>106,9</b>	<b>10 210</b>	<b>1 253 547</b>	<b>329 702 829</b>	<b>134 101 177</b>
<b>2007</b>	–	<b>110,5</b>	<b>10 249</b>	<b>1 283 262</b>	<b>354 367 421</b>	<b>148 419 493</b>
<b>2008</b>	–	<b>109,5</b>	<b>9 962</b>	<b>1 259 689</b>	<b>355 282 782</b>	<b>148 016 284</b>
<b>2009</b>	–	<b>88,4</b>	<b>9 840</b>	<b>1 193 056</b>	<b>280 183 525</b>	<b>112 938 567</b>
<b>2010</b>	<b>104,3</b>	<b>100,0</b>	<b>9 570</b>	<b>1 170 672</b>	<b>315 394 766</b>	<b>131 253 761</b>
<b>2011</b>	<b>109,2</b>	<b>105,0</b>	<b>9 613</b>	<b>1 199 644</b>	<b>348 101 951</b>	<b>145 685 564</b>
<b>2012</b>	<b>102,8</b>	<b>103,3</b>	<b>9 928</b>	<b>1 218 009</b>	<b>342 530 278</b>	<b>143 654 684</b>
<b>2013</b>	<b>103,0</b>	<b>102,2</b>	<b>9 951</b>	<b>1 215 885</b>	<b>339 997 818</b>	<b>144 980 166</b>
<b>2014</b>	<b>101,6</b>	<b>100,9</b>	<b>10 038</b>	<b>1 219 747</b>	<b>337 697 507</b>	<b>145 613 125</b>
<b>2015</b>	<b>100,0</b>	<b>99,9</b>	<b>10 088</b>	<b>1 219 289</b>	<b>333 677 159</b>	<b>145 518 916</b>
<b>2016</b>	<b>99,7</b>	<b>99,8</b>	<b>10 116</b>	<b>1 215 293</b>	<b>331 932 762</b>	<b>146 221 556</b>
<b>2017</b>	<b>105,1</b>	<b>103,8</b>	<b>10 144</b>	<b>1 228 302</b>	<b>350 096 604</b>	<b>155 508 471</b>
2016 <sup>2)</sup>						
Januar	97,2	96,2	5 060	1 056 205	22 826 255	10 313 134
Februar	103,3	98,4	5 126	1 057 563	24 775 784	11 491 950
März	103,6	102,8	5 154	1 060 430	26 027 193	11 959 187
April	109,8	100,7	5 151	1 058 497	25 415 037	11 653 596
Mai	96,3	104,0	5 143	1 057 378	24 505 052	11 322 604
Juni	102,2	102,6	5 137	1 056 869	27 333 476	12 893 228
Juli	94,1	94,2	5 136	1 058 719	23 932 277	10 768 629
August	93,2	91,7	5 129	1 064 651	24 331 905	10 897 035
September	97,7	101,1	5 122	1 065 108	26 979 156	12 417 532
Oktober	96,2	102,1	5 113	1 063 452	24 948 916	11 258 338
November	104,1	106,6	5 108	1 062 284	27 973 439	13 147 977
Dezember	99,1	97,4	5 101	1 058 579	24 980 011	11 799 796
2017 <sup>2)</sup>						
Januar	105,4	94,1	5 061	1 057 826	24 935 627	11 566 486
Februar	106,4	102,1	5 101	1 061 057	25 250 983	11 844 939
März	117,7	104,6	5 145	1 062 956	30 130 096	14 177 676
April	95,4	107,9	5 134	1 061 937	24 493 159	11 131 351
Mai	102,2	104,4	5 133	1 063 461	27 554 302	12 732 345
Juni	107,1	108,7	5 132	1 064 422	27 485 796	12 916 084
Juli	99,0	100,7	5 127	1 068 124	25 845 076	11 896 223
August	102,0	93,9	5 119	1 074 750	25 850 440	11 520 386
September	102,7	104,9	5 114	1 075 815	27 620 048	12 629 594
Oktober	104,0	104,9	5 112	1 075 905	26 686 199	12 145 424
November	114,5	110,5	5 105	1 076 328	29 378 573	13 700 523
Dezember	104,6	108,8	5 097	1 072 275	26 149 067	12 427 107
2018 <sup>2)</sup>						
Januar	110,1	97,5r	5 026	1 075 059	26 912 905	12 527 701
Februar	104,8	104,5r	5 165	1 082 473	26 340 920	12 274 853
März	112,9	108,1r	5 192	1 087 046	29 599 330	13 933 636
April	105,0	105,5	5 188	1 085 581	26 918 678	12 379 497
Mai	...	...	...	...	...	...
Juni	...	...	...	...	...	...
Juli	...	...	...	...	...	...
August	...	...	...	...	...	...
September	...	...	...	...	...	...
Oktober	...	...	...	...	...	...
November	...	...	...	...	...	...
Dezember	...	...	...	...	...	...

\*) Bei den Jahreswerten beziehen sich alle Angaben auf Betriebe von Unternehmen mit im Allgemeinen 20 und mehr Beschäftigten. – 1) arbeitstäglich bereinigt  
– 2) Betriebe mit 50 und mehr tätigen Personen







## 2. Auftragseingangsindex im Verarbeitenden Gewerbe Nordrhein-Westfalens

## Nominalindex Inland

Systematik-Nr.	Wirtschaftszweig Hauptgruppe	Jahr 2017	April 2017	März 2018	April 2018	Veränderung gegenüber Vorjahres- monat in %
<b>Basis 2015 = 100</b>						
13	Herstellung von Textilien	101,1	92,4	115,4	98,7	+6,8
14	Herstellung von Bekleidung	105,7	57,3	85,2	78,4	+36,8
17	Herstellung von Papier, Pappe und Waren daraus	100,7	89,9	106,2	105,8	+17,7
20	Herstellung von chemischen Erzeugnissen	101,8	94,5	107,7	100,4	+6,2
20.1	Herstellung von chemischen Grundstoffen, Düngemitteln und Stickstoffverbindungen, Kunststoffen in Primärformen und synthetischem Kautschuk in Primärformen	103,8	97,4	107,6	102,8	+5,5
21	Herstellung von pharmazeutischen Erzeugnissen	67,2	59,0	59,9	55,4	-6,1
24	Metallerzeugung und -bearbeitung	113,5	102,6	116,2	119,3	+16,3
24.1	Erzeugung von Roheisen, Stahl und Ferrolegierungen	103,5	94,5	108,8	109,7	+16,1
24.4	Erzeugung und erste Bearbeitung von NE-Metallen	108,8	105,0	106,1	112,0	+6,7
24.5	Gießereien	107,0	112,2	127,7	129,3	+15,2
25	Herstellung von Metallerzeugnissen	105,2	100,3	116,4	107,0	+6,7
25.5	Herstellung von Schmiede-, Press-, Zieh- und Stanzteilen, gewalzten Ringen und pulvermetallurgischen Erzeugnissen	107,9	104,8	131,0	117,4	+12,0
25.7	Herstellung von Schneidwaren, Werkzeugen, Schlössern und Beschlägen aus unedlen Metallen	98,8	95,3	105,3	92,6	-2,8
26	Herstellung von Datenverarbeitungsgeräten, elektronischen und optischen Erzeugnissen	109,7	99,3	141,8	176,8	+78,0
27	Herstellung von elektrischen Ausrüstungen	105,5	101,8	120,9	108,8	+6,9
27.1	Herstellung von Elektromotoren, Generatoren, Transformatoren, Elektrizitätsverteilungs- und -schalteinrichtungen	106,1	107,1	131,5	117,4	+9,6
28	Maschinenbau	101,7	94,1	120,4	108,7	+15,5
28.1	Herstellung von nicht wirtschaftszweigspezifischen Maschinen	98,6	91,2	124,8	101,3	+11,1
29	Herstellung von Kraftwagen und Kraftwagenteilen	102,4	101,7	119,1	104,5	+2,8
30	Sonstiger Fahrzeugbau	63,1	21,3	25,5	30,3	+42,3
<b>C</b>	<b>Verarbeitendes Gewerbe</b>	<b>103,5</b>	<b>95,2</b>	<b>112,5</b>	<b>107,1</b>	<b>+12,5</b>
	Vorleistungsgüterproduzenten	107,0	99,8	115,9	112,7	+12,9
	Investitionsgüterproduzenten	99,9	90,8	111,9	102,7	+13,1
	Gebrauchsgüterproduzenten	111,9	98,5	105,2	104,8	+6,4
	Verbrauchsgüterproduzenten	87,5	73,1	86,1	76,6	+4,8

## Noch: 2. Auftragseingangindex im Verarbeitenden Gewerbe Nordrhein-Westfalens

## Nominalindex Ausland

Systematik-Nr.	Wirtschaftszweig Hauptgruppe	Jahr 2017	April 2017	März 2018	April 2018	Veränderung gegenüber Vorjahres- monat in %
<b>Basis 2015 = 100</b>						
13	Herstellung von Textilien	101,6	99,3	118,4	108,4	+9,2
14	Herstellung von Bekleidung	97,1	40,9	77,2	57,3	+40,1
17	Herstellung von Papier, Pappe und Waren daraus	108,7	94,4	114,0	116,5	+23,4
20	Herstellung von chemischen Erzeugnissen	106,2	102,0	119,4	114,5	+12,3
20.1	Herstellung von chemischen Grundstoffen, Düngemitteln und Stickstoffverbindungen, Kunststoffen in Primärformen und synthetischem Kautschuk in Primärformen	104,1	100,1	116,7	110,2	+10,1
21	Herstellung von pharmazeutischen Erzeugnissen	126,0	119,3	151,8	98,5	-17,4
24	Metallerzeugung und -bearbeitung	122,8	107,2	125,3	117,6	+9,7
24.1	Erzeugung von Roheisen, Stahl und Ferrolegierungen	131,4	112,1	142,2	127,5	+13,7
24.4	Erzeugung und erste Bearbeitung von NE-Metallen	106,2	98,7	113,9	116,6	+18,1
24.5	Gießereien	102,0	94,4	121,5	115,0	+21,8
25	Herstellung von Metallerzeugnissen	110,9	105,1	119,5	112,5	+7,0
25.5	Herstellung von Schmiede-, Press-, Zieh- und Stanzteilen, gewalzten Ringen und pulvermetallurgischen Erzeugnissen	114,2	107,8	131,7	126,8	+17,6
25.7	Herstellung von Schneidwaren, Werkzeugen, Schlössern und Beschlägen aus unedlen Metallen	109,8	101,8	115,9	103,0	+1,2
26	Herstellung von Datenverarbeitungsgeräten, elektronischen und optischen Erzeugnissen	130,3	110,8	151,8	155,7	+40,5
27	Herstellung von elektrischen Ausrüstungen	111,0	98,3	111,5	115,0	+17,0
27.1	Herstellung von Elektromotoren, Generatoren, Transformatoren, Elektrizitätsverteilungs- und -schalteinrichtungen	112,7	113,2	107,3	135,5	+19,7
28	Maschinenbau	108,5	101,6	117,4	106,3	+4,6
28.1	Herstellung von nicht wirtschaftszweigspezifischen Maschinen	98,0	91,8	106,2	115,3	+25,6
29	Herstellung von Kraftwagen und Kraftwagenteilen	108,2	82,2	103,9	113,7	+38,3
30	Sonstiger Fahrzeugbau	76,7	67,8	176,6	22,6	-66,7
<b>C</b>	<b>Verarbeitendes Gewerbe</b>	<b>110,3</b>	<b>99,2</b>	<b>120,5</b>	<b>110,3</b>	<b>+11,2</b>
	Vorleistungsgüterproduzenten	111,6	103,0	120,5	118,0	+14,6
	Investitionsgüterproduzenten	107,1	93,7	118,2	102,7	+9,6
	Gebrauchsgüterproduzenten	129,9	114,2	133,1	117,0	+2,5
	Verbrauchsgüterproduzenten	115,2	102,6	131,9	100,2	-2,3



## Noch: 2. Auftragseingangindex im Verarbeitenden Gewerbe Nordrhein-Westfalens

## Nominalindex Insgesamt

Systematik-Nr.	Wirtschaftszweig Hauptgruppe	Jahr 2017	April 2017	März 2018	April 2018	Veränderung gegenüber Vorjahres- monat in %
<b>Basis 2015 = 100</b>						
13	Herstellung von Textilien	101,4	95,8	116,9	103,5	+8,0
14	Herstellung von Bekleidung	102,0	50,2	81,8	69,2	+37,8
17	Herstellung von Papier, Pappe und Waren daraus	103,9	91,6	109,3	110,1	+20,2
20	Herstellung von chemischen Erzeugnissen	104,3	98,7	114,2	108,2	+9,6
20.1	Herstellung von chemischen Grundstoffen, Düngemitteln und Stickstoffverbindungen, Kunststoffen in Primärformen und synthetischem Kautschuk in Primärformen	104,0	99,0	112,9	107,1	+8,2
21	Herstellung von pharmazeutischen Erzeugnissen	102,9	95,6	115,7	81,5	-14,7
24	Metallerzeugung und -bearbeitung	116,9	104,2	119,5	118,7	+13,9
24.1	Erzeugung von Roheisen, Stahl und Ferrolegierungen	110,8	99,1	117,6	114,4	+15,4
24.4	Erzeugung und erste Bearbeitung von NE-Metallen	107,8	102,4	109,3	113,8	+11,1
24.5	Gießereien	105,0	105,0	125,2	123,5	+17,6
25	Herstellung von Metallerzeugnissen	107,3	102,1	117,5	109,0	+6,8
25.5	Herstellung von Schmiede-, Press-, Zieh- und Stanzteilen, gewalzten Ringen und pulvermetallurgischen Erzeugnissen	110,2	105,9	131,3	120,8	+14,1
25.7	Herstellung von Schneidwaren, Werkzeugen, Schließern und Beschlägen aus unedlen Metallen	103,6	98,2	110,0	97,2	-1,0
26	Herstellung von Datenverarbeitungsgeräten, elektronischen und optischen Erzeugnissen	121,0	105,6	147,3	165,3	+56,5
27	Herstellung von elektrischen Ausrüstungen	108,3	100,0	116,2	111,9	+11,9
27.1	Herstellung von Elektromotoren, Generatoren, Transformatoren, Elektrizitätsverteilungs- und -schalteinrichtungen	109,2	109,9	120,2	125,8	+14,5
28	Maschinenbau	105,9	98,8	118,5	107,3	+8,6
28.1	Herstellung von nicht wirtschaftszweigspezifischen Maschinen	98,3	91,6	114,3	109,2	+19,2
29	Herstellung von Kraftwagen und Kraftwagenteilen	105,9	89,9	109,8	110,1	+22,5
30	Sonstiger Fahrzeugbau	71,2	48,4	110,5	26,6	-45,0
<b>C</b>	<b>Verarbeitendes Gewerbe</b>	<b>107,0</b>	<b>97,3</b>	<b>116,6</b>	<b>108,7</b>	<b>+11,7</b>
	Vorleistungsgüterproduzenten	109,1	101,2	118,0	115,1	+13,7
	Investitionsgüterproduzenten	104,2	92,6	115,7	102,7	+10,9
	Gebrauchsgüterproduzenten	122,4	107,7	121,4	112,0	+4,0
	Verbrauchsgüterproduzenten	101,4	87,9	109,1	88,4	+0,6

## Noch: 2. Auftragseingangsindex im Verarbeitenden Gewerbe Nordrhein-Westfalens

## Realindex Inland

Systematik-Nr.	Wirtschaftszweig Hauptgruppe	Jahr 2017	April 2017	März 2018	April 2018	Veränderung gegenüber Vorjahres- monat in %
<b>Basis 2015 = 100</b>						
13	Herstellung von Textilien	101,0	92,5	114,1	97,7	+5,6
14	Herstellung von Bekleidung	104,2	56,4	83,5	76,8	+36,2
17	Herstellung von Papier, Pappe und Waren daraus	99,4	89,3	101,8	101,0	+13,1
20	Herstellung von chemischen Erzeugnissen	100,3	92,7	104,5	97,2	+4,9
20.1	Herstellung von chemischen Grundstoffen, Düngemitteln und Stickstoffverbindungen, Kunststoffen in Primärformen und synthetischem Kautschuk in Primärformen	101,8	94,8	102,9	97,8	+3,2
21	Herstellung von pharmazeutischen Erzeugnissen	66,4	58,3	59,1	54,6	-6,3
24	Metallerzeugung und -bearbeitung	108,2	97,2	106,1	108,6	+11,7
24.1	Erzeugung von Roheisen, Stahl und Ferrolegierungen	96,6	87,5	95,9	95,7	+9,4
24.4	Erzeugung und erste Bearbeitung von NE-Metallen	104,4	99,3	99,7	106,4	+7,2
24.5	Gießereien	107,6	113,1	126,2	126,9	+12,2
25	Herstellung von Metallerzeugnissen	103,6	99,2	112,6	103,2	+4,0
25.5	Herstellung von Schmiede-, Press-, Zieh- und Stanzteilen, gewalzten Ringen und pulvermetallurgischen Erzeugnissen	107,0	104,4	126,7	113,1	+8,3
25.7	Herstellung von Schneidwaren, Werkzeugen, Schlössern und Beschlägen aus unedlen Metallen	97,4	94,0	103,0	90,4	-3,8
26	Herstellung von Datenverarbeitungsgeräten, elektronischen und optischen Erzeugnissen	111,4	100,9	146,6	186,2	+84,5
27	Herstellung von elektrischen Ausrüstungen	103,6	100,0	117,6	105,8	+5,8
27.1	Herstellung von Elektromotoren, Generatoren, Transformatoren, Elektrizitätsverteilungs- und -schalteinrichtungen	104,5	105,6	128,4	114,4	+8,3
28	Maschinenbau	99,6	92,3	116,8	105,2	+14,0
28.1	Herstellung von nicht wirtschaftszweigspezifischen Maschinen	96,7	89,5	121,1	98,1	+9,6
29	Herstellung von Kraftwagen und Kraftwagenteilen	101,8	101,3	117,7	103,3	+2,0
30	Sonstiger Fahrzeugbau	61,9	21,0	24,8	29,3	+39,5
<b>C</b>	<b>Verarbeitendes Gewerbe</b>	<b>101,4</b>	<b>93,1</b>	<b>108,2</b>	<b>102,8</b>	<b>+10,4</b>
	Vorleistungsgüterproduzenten	104,3	97,1	110,4	107,2	+10,4
	Investitionsgüterproduzenten	98,2	89,4	109,1	99,9	+11,7
	Gebrauchsgüterproduzenten	109,3	96,2	101,7	101,3	+5,3
	Verbrauchsgüterproduzenten	87,0	72,9	85,5	76,0	+4,3

## Noch: 2. Auftragseingangindex im Verarbeitenden Gewerbe Nordrhein-Westfalens

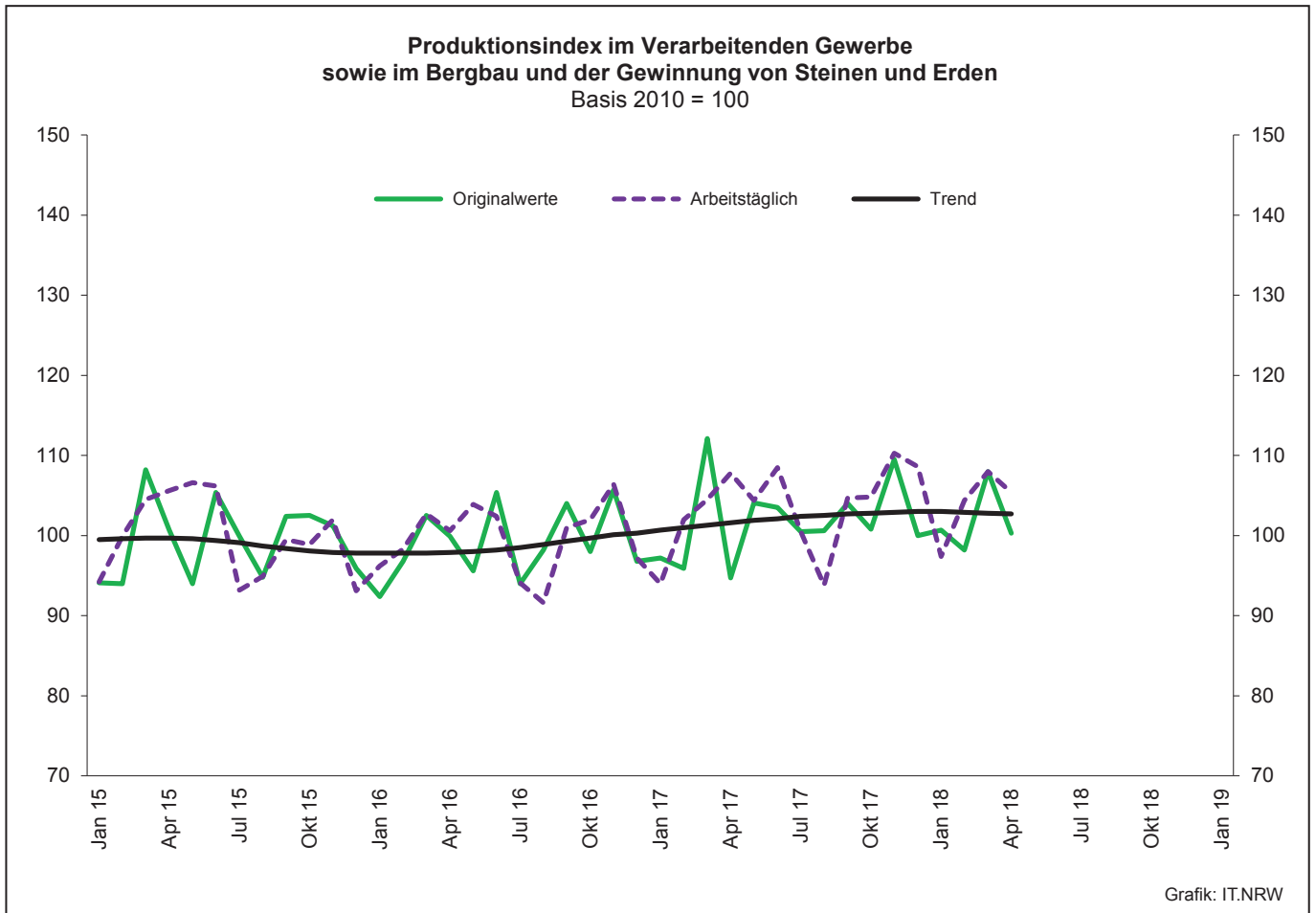
## Realindex Ausland

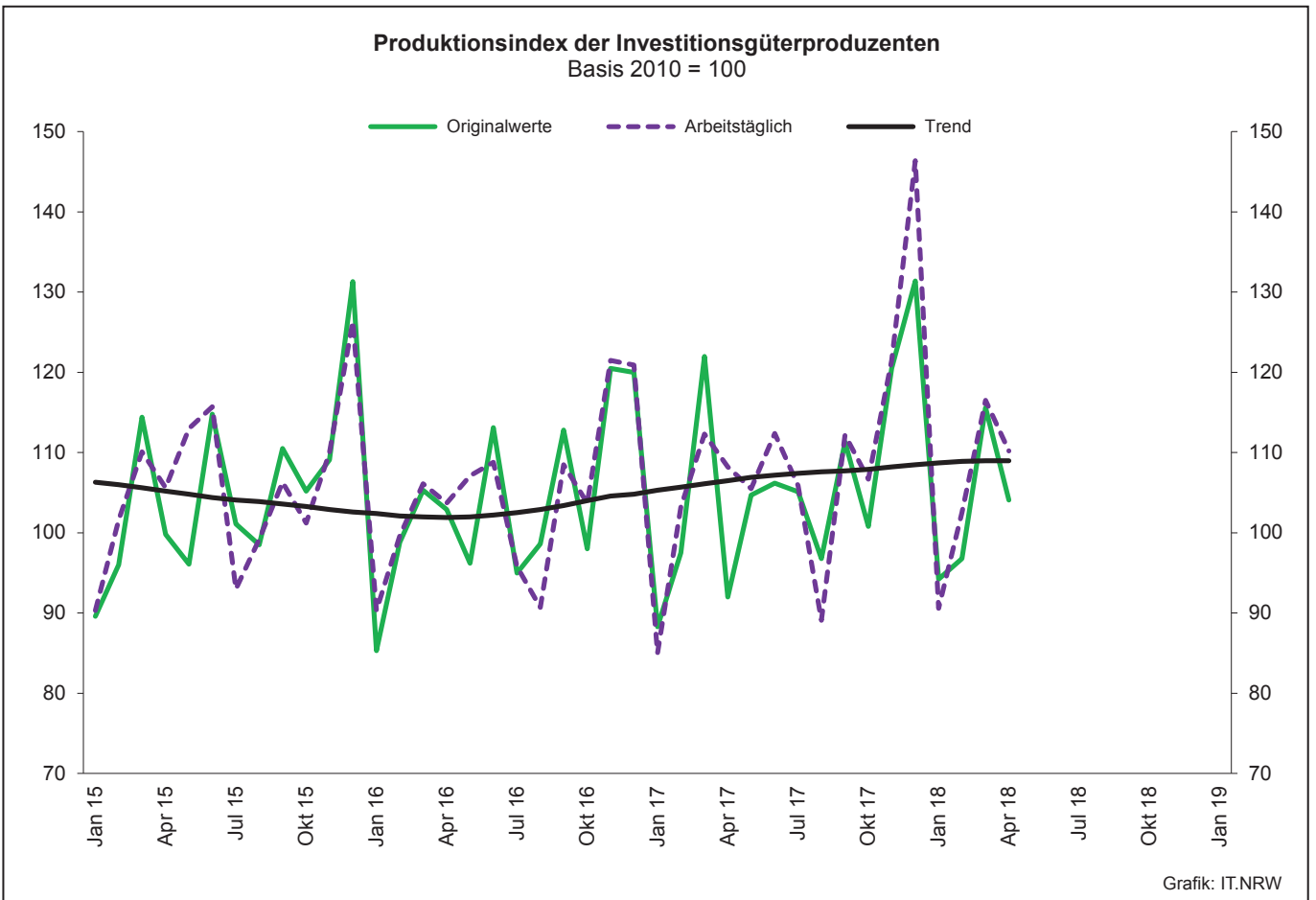
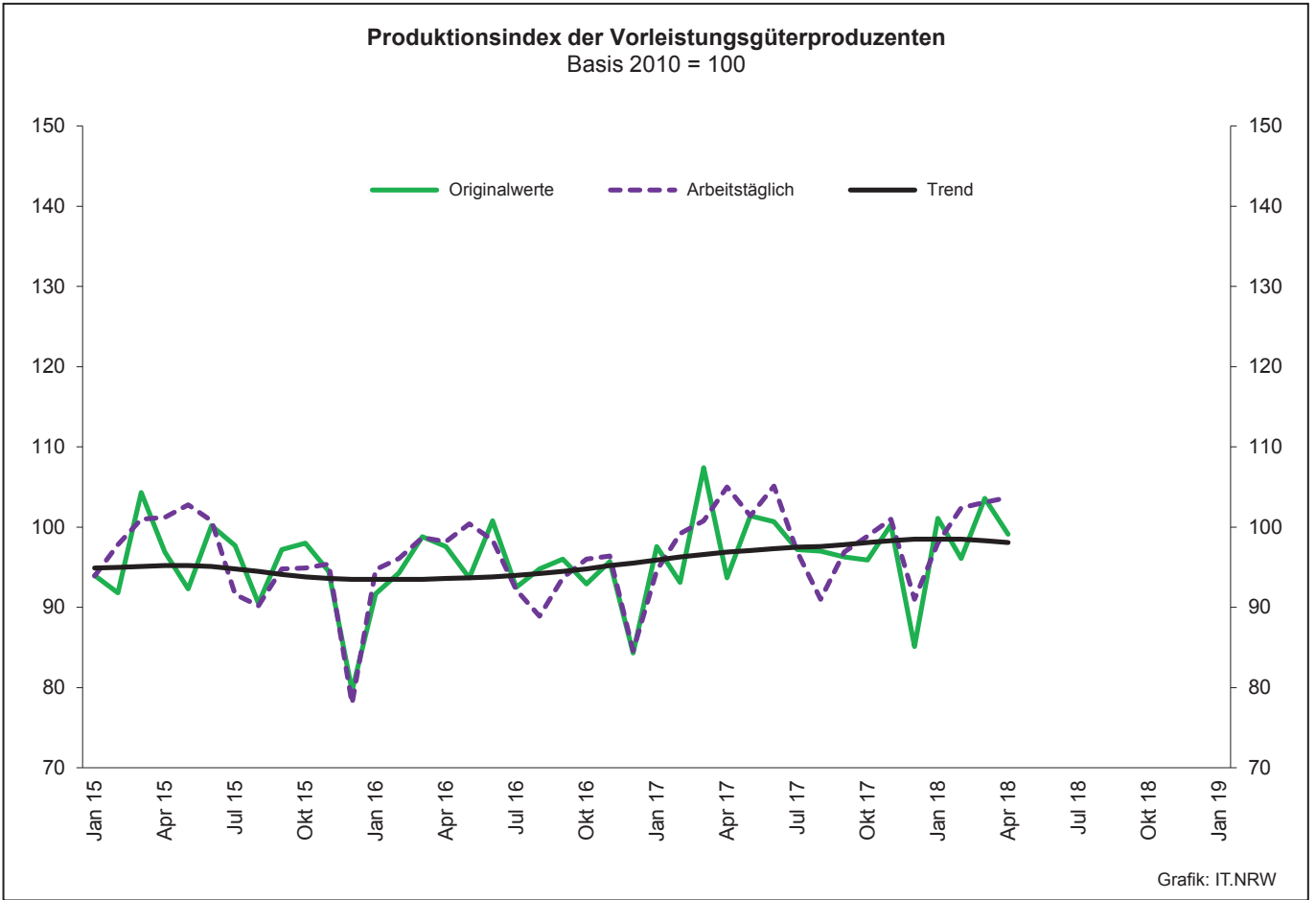
Systematik-Nr.	Wirtschaftszweig Hauptgruppe	Jahr 2017	April 2017	März 2018	April 2018	Veränderung gegenüber Vorjahres- monat in %
<b>Basis 2015 = 100</b>						
13	Herstellung von Textilien	100,6	98,4	116,1	105,9	+7,6
14	Herstellung von Bekleidung	95,1	39,5	75,1	55,6	+40,8
17	Herstellung von Papier, Pappe und Waren daraus	108,1	94,2	109,9	111,8	+18,7
20	Herstellung von chemischen Erzeugnissen	104,8	99,8	115,3	110,3	+10,5
20.1	Herstellung von chemischen Grundstoffen, Düngemitteln und Stickstoffverbindungen, Kunststoffen in Primärformen und synthetischem Kautschuk in Primärformen	102,4	97,4	111,8	105,1	+7,9
21	Herstellung von pharmazeutischen Erzeugnissen	125,5	118,5	153,8	99,6	-15,9
24	Metallerzeugung und -bearbeitung	117,6	102,9	116,2	108,4	+5,3
24.1	Erzeugung von Roheisen, Stahl und Ferrolegierungen	124,5	106,4	129,1	114,6	+7,7
24.4	Erzeugung und erste Bearbeitung von NE-Metallen	102,5	95,4	108,1	110,3	+15,6
24.5	Gießereien	98,6	91,4	119,7	112,5	+23,1
25	Herstellung von Metallerzeugnissen	109,2	103,5	115,9	108,3	+4,6
25.5	Herstellung von Schmiede-, Press-, Zieh- und Stanzteilen, gewalzten Ringen und pulvermetallurgischen Erzeugnissen	112,6	106,2	127,7	122,0	+14,9
25.7	Herstellung von Schneidwaren, Werkzeugen, Schlössern und Beschlägen aus unedlen Metallen	108,7	100,9	113,3	100,2	-0,7
26	Herstellung von Datenverarbeitungsgeräten, elektronischen und optischen Erzeugnissen	133,4	112,7	158,2	164,2	+45,7
27	Herstellung von elektrischen Ausrüstungen	109,4	96,7	109,0	112,0	+15,8
27.1	Herstellung von Elektromotoren, Generatoren, Transformatoren, Elektrizitätsverteilungs- und -schalteinrichtungen	110,2	110,6	104,4	131,0	+18,4
28	Maschinenbau	106,5	99,7	114,0	103,0	+3,3
28.1	Herstellung von nicht wirtschaftszweigspezifischen Maschinen	96,8	90,6	103,7	112,4	+24,1
29	Herstellung von Kraftwagen und Kraftwagenteilen	107,8	81,6	103,9	113,6	+39,2
30	Sonstiger Fahrzeugbau	78,3	69,4	177,9	22,7	-67,3
<b>C</b>	<b>Verarbeitendes Gewerbe</b>	<b>108,7</b>	<b>97,5</b>	<b>117,5</b>	<b>107,1</b>	<b>+9,8</b>
	Vorleistungsgüterproduzenten	109,5	100,8	116,0	113,4	+12,5
	Investitionsgüterproduzenten	105,8	92,4	116,3	100,6	+8,9
	Gebrauchsgüterproduzenten	129,9	114,1	133,4	117,1	+2,6
	Verbrauchsgüterproduzenten	114,4	101,7	131,4	99,4	-2,3

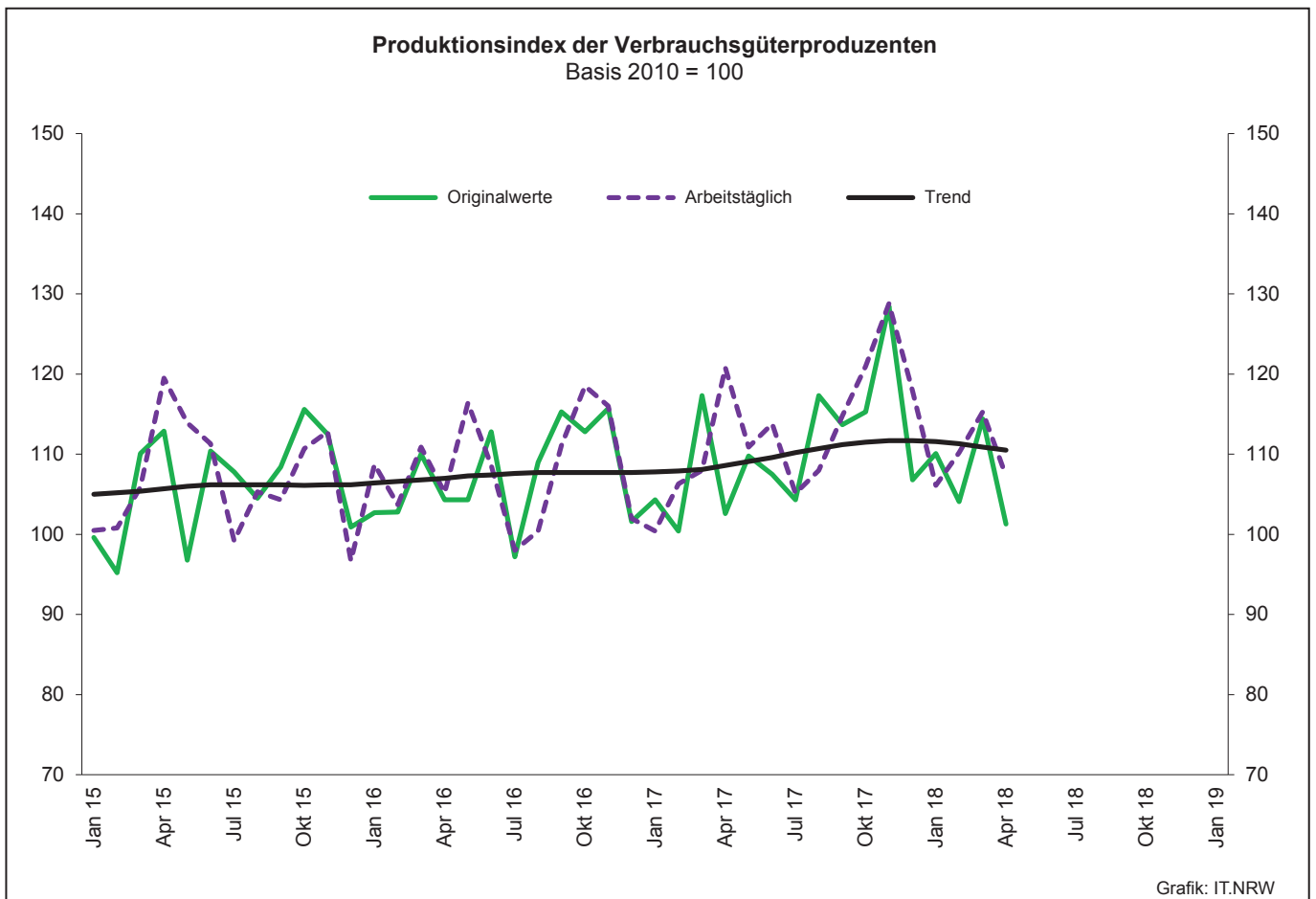
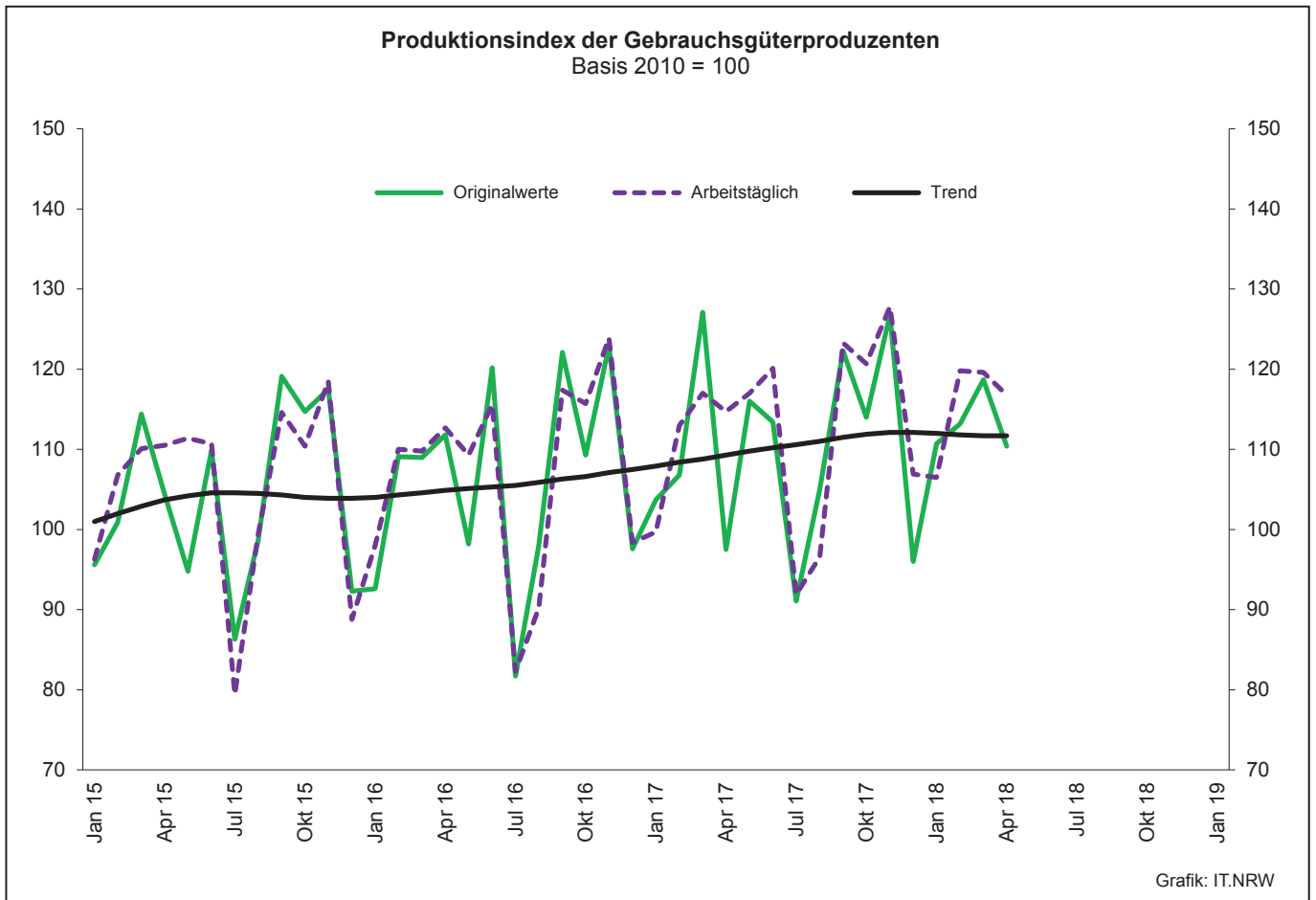
## Noch: 2. Auftragseingangsindex im Verarbeitenden Gewerbe Nordrhein-Westfalens

## Realindex insgesamt

Systematik-Nr.	Wirtschaftszweig Hauptgruppe	Jahr 2017	April 2017	März 2018	April 2018	Veränderung gegenüber Vorjahres- monat in %
<b>Basis 2015 = 100</b>						
13	Herstellung von Textilien	100,8	95,4	115,1	101,7	+6,6
14	Herstellung von Bekleidung	100,2	49,1	79,8	67,6	+37,7
17	Herstellung von Papier, Pappe und Waren daraus	102,9	91,3	105,0	105,3	+15,3
20	Herstellung von chemischen Erzeugnissen	102,8	96,7	110,5	104,5	+8,1
20.1	Herstellung von chemischen Grundstoffen, Düngemitteln und Stickstoffverbindungen, Kunststoffen in Primärformen und synthetischem Kautschuk in Primärformen	102,1	96,3	108,0	102,1	+6,0
21	Herstellung von pharmazeutischen Erzeugnissen	102,3	94,8	116,6	81,9	-13,6
24	Metallerzeugung und -bearbeitung	111,7	99,3	109,8	108,5	+9,3
24.1	Erzeugung von Roheisen, Stahl und Ferrolegierungen	104,0	92,5	104,7	100,7	+8,9
24.4	Erzeugung und erste Bearbeitung von NE-Metallen	103,6	97,8	103,1	108,0	+10,4
24.5	Gießereien	103,9	104,3	123,5	121,0	+16,0
25	Herstellung von Metallerzeugnissen	105,6	100,7	113,8	105,1	+4,4
25.5	Herstellung von Schmiede-, Press-, Zieh- und Stanzteilen, gewalzten Ringen und pulvermetallurgischen Erzeugnissen	109,1	105,1	127,1	116,4	+10,8
25.7	Herstellung von Schneidwaren, Werkzeugen, Schlössern und Beschlägen aus unedlen Metallen	102,4	97,1	107,5	94,7	-2,5
26	Herstellung von Datenverarbeitungsgeräten, elektronischen und optischen Erzeugnissen	123,5	107,4	153,0	174,2	+62,2
27	Herstellung von elektrischen Ausrüstungen	106,5	98,3	113,3	108,9	+10,8
27.1	Herstellung von Elektromotoren, Generatoren, Transformatoren, Elektrizitätsverteilungs- und -schalteinrichtungen	107,2	108,0	117,2	122,1	+13,1
28	Maschinenbau	103,9	96,9	115,0	103,9	+7,2
28.1	Herstellung von nicht wirtschaftszweigspezifischen Maschinen	96,7	90,1	111,3	106,1	+17,8
29	Herstellung von Kraftwagen und Kraftwagenteilen	105,4	89,3	109,4	109,5	+22,6
30	Sonstiger Fahrzeugbau	71,0	47,9	109,7	25,6	-46,6
<b>C</b>	<b>Verarbeitendes Gewerbe</b>	<b>105,1</b>	<b>95,4</b>	<b>112,9</b>	<b>105,0</b>	<b>+10,1</b>
	Vorleistungsgüterproduzenten	106,7	98,8	112,9	110,0	+11,3
	Investitionsgüterproduzenten	102,7	91,2	113,4	100,3	+10,0
	Gebrauchsgüterproduzenten	121,3	106,6	120,2	110,6	+3,8
	Verbrauchsgüterproduzenten	100,7	87,3	108,5	87,7	+0,5







### 3. Produktionsindex<sup>\*)</sup> im Verarbeitenden Gewerbe sowie im Bergbau und in der Gewinnung von Steinen und Erden Nordrhein-Westfalens

Systematik-Nr.	Wirtschaftszweig Hauptgruppe	Ge- wichtung	Jahr	April	März	April	Veränderung April 2018 gegenüber April 2017
		%	2017	2018		%	
<b>Basis 2010 = 100</b>							
<b>B</b>	<b>Bergbau und Gewinnung von Steinen und Erden</b>	<b>0,6</b>	<b>88,4</b>	<b>97,3r</b>	<b>87,2r</b>	<b>86,3</b>	<b>-11,3</b>
	darunter						
05	Kohlenbergbau	0,4	78,9	86,8	79,7	75,3	-13,2
08	Gewinnung von Steinen und Erden, sonstiger Bergbau	0,2	114,0	125,1	107,2r	116,0	-7,3
<b>C</b>	<b>Verarbeitendes Gewerbe</b>	<b>72,9</b>	<b>103,8</b>	<b>107,9</b>	<b>108,1r</b>	<b>105,5</b>	<b>-2,2</b>
	davon						
10	Herstellung von Nahrungs- und Futtermitteln	4,8	106,8	114,1r	107,7r	103,4	-9,4
11	Getränkeherstellung	1,0	97,7	118,2	91,2r	108,5	-8,2
12	Tabakverarbeitung	0,1	90,8	95,7	130,0r	122,9	+28,4
13	Herstellung von Textilien	0,7	103,6	113,5r	103,5r	102,0	-10,1
14	Herstellung von Bekleidung	0,1	97,0	89,8	122,2r	100,3	+11,7
15	Herstellung von Leder, Lederwaren und Schuhen	0,1	141,6	149,7	163,3r	153,4	+2,5
16	Herstellung von Holz-, Flecht-, Korb- und Korkwaren (ohne Möbel)	0,6	105,1	111,7r	105,5r	109,9	-1,6
17	Herstellung von Papier, Pappe und Waren daraus	1,9	89,9	94,7	90,6	92,2	-2,6
18	Herstellung von Druckerzeugnissen; Vervielfältigung von bespielten Ton-, Bild- und Datenträgern	1,1	94,7	99,8r	98,4r	93,0	-6,8
19	Kokerei und Mineralölverarbeitung	2,7	108,8	98,5	93,3r	86,9	-11,8
20	Herstellung von chemischen Erzeugnissen	14,7	84,7	86,8r	90,1r	89,4	+3,0
21	Herstellung von pharmazeutischen Erzeugnissen	1,5	170,2	177,6r	177,1r	134,6	-24,2
22	Herstellung von Gummi- und Kunststoffwaren	3,0	120,0	130,0	124,2r	125,3	-3,6
23	Herstellung von Glas- und Glaswaren, Keramik, Verarbeitung von Steinen und Erden	1,7	108,9	121,4r	107,8r	118,1	-2,7
24	Metallerzeugung und -bearbeitung	9,3	95,3	105,5	97,4r	100,9	-4,4
25	Herstellung von Metallerzeugnissen	6,5	120,5	128,9r	126,4r	126,2	-2,1
26	Herstellung von Datenverarbeitungsgeräten, elektronischen und optischen Erzeugnissen	1,5	131,8	132,4	144,6r	127,4	-3,8
27	Herstellung von elektrischen Ausrüstungen	4,4	107,9	111,4r	115,0r	111,6	+0,2
28	Maschinenbau	9,6	106,5	106,0r	115,0r	107,0	+0,9
29	Herstellung von Kraftwagen und Kraftwagenteilen	3,7	98,0	97,1r	107,8r	103,6	+6,7
30	Sonstiger Fahrzeugbau	0,3	213,6	217,9r	239,3r	236,1	+8,4
31	Herstellung von Möbeln	1,6	99,0	102,6r	107,3r	104,7	+2,0
32	Herstellung von sonstigen Waren	0,4	121,6	131,4r	146,9r	127,4	-3,0
33	Reparatur und Instandhaltung von Maschinen und Ausrüstungen	1,8	109,3	103,0r	103,9r	106,6	+3,5
<b>B - C</b>	<b>Verarbeitendes Gewerbe sowie Bergbau und Gewinnung von Steinen und Erden</b>	<b>73,6</b>	<b>103,7</b>	<b>107,8</b>	<b>108,0r</b>	<b>105,4</b>	<b>-2,2</b>
<b>B - D, F</b>	<b>Produzierendes Gewerbe (einschl. Bau und Energie)</b>	<b>100</b>	<b>102,6</b>	<b>107,2</b>	<b>106,3r</b>	<b>104,4</b>	<b>-2,6</b>
	Vorleistungsgüterproduzenten	40,6	98,5	105,0	103,1r	103,7	-1,2
	Investitionsgüterproduzenten	17,6	109,0	108,2r	116,5r	110,2	+1,8
	Gebrauchsgüterproduzenten	2,5	112,4	114,7r	119,6r	116,8	+1,8
	Verbrauchsgüterproduzenten	9,8	113,0	120,8	115,3r	107,3	-11,2
	Energie	16,1	86,9	83,5	87,3r	71,3	-14,6

\*) von arbeitstäglichen Schwankungen bereinigt



#### 4. Betriebe, Beschäftigte, geleistete Arbeitsstunden, Entgelte und Umsatz in Nordrhein-Westfalen nach Wirtschaftszweigen

Systematik-Nr.	Wirtschaftszweig a = April 2018 b = Veränderung gegenüber gleichem Vorjahreszeitraum in %		Betriebe	Beschäftigte	Geleistete Arbeits- stunden	Entgelte	Gesamtumsatz	
							insgesamt	darunter Auslands- umsatz
							Anzahl	1 000
B	Bergbau und Gewinnung von Steinen und Erden	a	30	.	.	.	.	.
		b	-3,2	.	.	.	.	.
05	Kohlenbergbau	a	15	10 386	.	.	.	.
		b	-6,3	-15,9	.	.	.	.
06	Gewinnung von Erdöl und Erdgas	a	-	-	-	-	-	-
		b	-	-	-	-	-	-
07	Erzbergbau	a	1	.	.	.	.	.
		b	-	.	.	.	.	.
08	Gewinnung von Steinen und Erden, sonstiger Bergbau	a	14	2 287	287	9 334	40 279	.
		b	-	+2,4	+7,5	.	+19,5	.
09	Erbringung von Dienstleistungen für den Bergbau und für die Gewinnung von Steinen und Erden	a	-	-	-	-	-	-
		b	-	-	-	-	-	-
C	Verarbeitendes Gewerbe	a	5 158	.	.	.	.	.
		b	+1,1	.	.	.	.	.
10	Herstellung von Nahrungs- und Futtermitteln	a	456	85 101	11 079	248 578	2 446 347	581 761
		b	+0,4	+3,2	+6,4	+5,5	-0,2	+7,3
10.1	Schlachten und Fleischverarbeitung	a	126	25 160	3 501	56 748	852 493	171 996
		b	-3,8	+0,9	+5,3	+6,4	-1,9	+3,6
10.3	Obst- und Gemüseverarbeitung	a	29	5 964	804	22 702	255 589	56 871
		b	+3,6	+5,2	+10,3	+10,3	+4,9	+7,0
10.5	Milchverarbeitung	a	14	2 449	322	10 740	144 093	53 700
		b	-	-2,4	+2,6	+2,9	-4,1	+6,3
10.6	Mahl- und Schälmaschinen, Herstellung von Stärke und Stärkeerzeugnissen	a	14	2 101	.	10 431	132 548	55 361
		b	-	-2,6	.	+27,9	+8,8	+9,8
10.7	Herstellung von Back- und Teigwaren	a	165	24 283	3 043	55 743	336 858	38 855
		b	-0,6	+3,0	+4,2	+4,9	-1,3	+21,2
10.8	Herstellung von sonstigen Nahrungsmitteln	a	76	21 779	2 636	80 499	555 237	151 399
		b	+5,6	+6,2	+10,0	+2,4	+2,2	+18,5
11	Getränkeherstellung	a	52	8 861	1 236	34 748	320 232	23 038
		b	+2,0	+0,2	+4,7	-0,5	+6,2	+0,1
12	Tabakverarbeitung	a	3	656	.	.	.	.
		b	-	+4,5	.	.	.	.
13	Herstellung von Textilien	a	114	16 257	2 052	49 849	272 462	139 109
		b	-0,9	-1,2	+4,6	+1,2	+7,7	+8,3
13.2	Weberei	a	18	3 061	393	9 603	58 658	35 078
		b	+5,9	+8,9	+15,3	+10,3	+8,6	+10,7
13.3	Veredlung von Textilien und Bekleidung	a	16	.	.	.	.	.
		b	-	.	.	.	.	.
13.9	Herstellung von sonstigen Textilwaren	a	78	11 359	1 427	35 039	189 289	93 938
		b	-2,5	-4,6	+1,3	-1,6	+5,4	+4,9
14	Herstellung von Bekleidung	a	22	4 772	.	.	108 710	34 458
		b	-12,0	-3,0	.	.	+12,3	+15,4
15	Herstellung von Leder, Lederwaren und Schuhen	a	11	.	220	4 504	49 415	23 380
		b	-	.	+3,3	+2,9	+22,7	+46,3
16	Herstellung von Holz-, Flecht-, Korb- und Korkwaren (ohne Möbel)	a	77	12 138	1 671	39 388	251 926	66 532
		b	+2,7	+2,4	+7,1	+5,7	+8,3	+8,0
17	Herstellung von Papier, Pappe und Waren daraus	a	145	26 336	3 293	97 209	628 641	256 014
		b	+2,8	+1,3	+5,9	+4,9	+13,6	+12,8
17.1	Herstellung von Holz- und Zellstoff, Papier, Karton und Pappe	a	35	7 002	897	30 578	255 302	136 039
		b	+9,4	+8,9	+13,1	+15,0	+24,0	+17,3
17.2	Herstellung von Waren aus Papier, Karton und Pappe	a	110	19 334	2 396	66 630	373 339	119 974
		b	+0,9	-1,3	+3,5	+0,8	+7,4	+8,0
18	Herstellung von Druckerzeugnissen; Vervielfältigung von bespielten Ton-, Bild- und Datenträgern	a	122	16 004	1 975	49 399	233 732	28 070
		b	-3,2	-7,2	-4,0	-0,4	+0,7	-13,5

**Noch: 4. Betriebe, Beschäftigte, geleistete Arbeitsstunden, Entgelte und Umsatz  
in Nordrhein-Westfalen nach Wirtschaftszweigen**

Systematik-Nr.	Wirtschaftszweig a = April 2018 b = Veränderung gegenüber gleichem Vorjahreszeitraum in %	Betriebe	Beschäftigte	Geleistete Arbeits- stunden	Entgelte	Gesamtumsatz		
						insgesamt	darunter Auslands- umsatz	
						Anzahl	1 000	1 000 EUR
19	Kokerei und Mineralölverarbeitung	a	13	4 088	.	.	634 571	126 665
		b	-	.	.	.	-10,1	-7,7
20	Herstellung von chemischen Erzeugnissen	a	296	90 265	11 708	836 278	3 524 498	2 055 059
		b	+3,9	+3,6	+11,4	+1,0	+5,5	+6,9
20.1	Herstellung von chemischen Grundstoffen, Düngemitteln und Stickstoffverbindungen, Kunststoffen in Primärformen und synthetischem Kautschuk in Primärformen	a	128	50 552	6 485	600 936	2 364 441	1 481 176
		b	+4,9	+7,8	+15,1	+8,1	+4,1	+5,1
20.3	Herstellung von Anstrichmitteln, Druckfarben und Kitten	a	41	9 942	1 396	44 394	291 885	133 736
		b	+5,1	+5,0	+12,0	+7,3	+10,8	+14,6
20.4	Herstellung von Seifen, Wasch-, Reinigungs- und Körperpflegemitteln sowie von Duftstoffen	a	52	16 831	2 089	121 160	444 885	185 072
		b	+6,1	+3,2	+14,2	-1,3	+11,4	+22,1
20.5	Herstellung von sonstigen chemischen Erzeugnissen	a	66	11 611	1 574	63 705	387 583	227 724
		b	-	+1,1	+6,9	-0,7	+5,0	+5,6
21	Herstellung von pharmazeutischen Erzeugnissen	a	40	11 465	1 471	87 403	378 476	277 408
		b	-	+6,2	+14,6	-4,0	-16,2	-19,8
22	Herstellung von Gummi- und Kunststoffwaren	a	423	70 469	9 432	239 633	1 206 675	500 929
		b	+1,9	+3,5	+8,9	+5,5	+10,1	+7,4
22.1	Herstellung von Gummiwaren	a	41	9 255	1 269	35 881	186 637	98 150
		b	+2,5	+4,5	+10,1	+9,4	+3,8	+1,4
22.2	Herstellung von Kunststoffwaren	a	382	61 214	8 163	203 752	1 020 037	402 779
		b	+1,9	+3,4	+8,7	+4,9	+11,4	+9,0
23	Herstellung von Glas und Glaswaren, Keramik, Verarbeitung von Steinen und Erden	a	177	25 541	3 361	97 211	509 133	190 662
		b	+0,6	+3,1	+7,3	+4,4	+10,7	+19,6
23.1	Herstellung von Glas und Glaswaren	a	55	9 949	1 287	34 328	157 132	73 490
		b	-	+1,7	+6,3	+3,3	+5,8	+11,3
23.5	Herstellung von Zement, Kalk und gebranntem Gips	a	17	2 531	333	12 183	84 446	18 458
		b	-	+2,6	+1,8	+4,2	+8,9	+22,0
23.6	Herstellung von Erzeugnissen aus Beton, Zement und Gips	a	44	4 366	599	16 851	87 393	11 309
		b	+2,3	+4,9	+10,8	+2,4	+0,5	+28,5
23.9	Herstellung von Schleifkörpern und Schleifmitteln auf Unterlage sowie sonstigen Erzeugnissen aus nichtmetallischen Mineralien a. n. g.	a	25	4 174	512	16 920	99 962	47 300
		b	-	+5,1	+6,3	+7,0	+30,7	+43,1
24	Metallerzeugung und -bearbeitung	a	320	103 583	12 848	449 815	3 590 510	1 344 436
		b	+0,3	+2,1	+8,5	+4,0	+14,1	+14,0
24.2	Herstellung von Stahlrohren, Rohrform-, Rohrverschluss- und Rohrverbindungsstücken aus Stahl	a	50	16 038	1 901	67 161	424 188	198 652
		b	-	+0,8	+6,8	+4,7	+6,2	-5,5
24.3	Sonstige erste Bearbeitung von Eisen und Stahl	a	79	12 712	1 646	53 724	473 926	188 757
		b	+2,6	+3,0	+11,1	+4,9	+20,9	+17,6
24.4	Erzeugung und erste Bearbeitung von NE-Metallen	a	67	19 196	2 516	91 368	862 457	332 486
		b	-2,9	+2,7	+7,3	+6,7	+9,9	+12,9
24.5	Gießereien	a	90	21 690	2 823	91 210	400 725	159 649
		b	+3,4	+6,4	+14,9	+12,5	+24,6	+19,4
25	Herstellung von Metallerzeugnissen	a	927	140 656	17 905	541 749	2 412 075	918 948
		b	-0,9	+1,2	+8,6	+4,9	+9,7	+7,5
25.1	Stahl- und Leichtmetallbau	a	149	19 344	2 523	65 711	327 870	84 665
		b	-8,0	+0,1	+7,4	-1,1	+14,9	+18,9
25.5	Herstellung von Schmiede-, Press-, Zieh- und Stanzteilen, gewalzten Ringen und pulvermetallurgischen Erzeugnissen	a	159	31 934	4 046	130 502	648 501	253 822
		b	+3,9	+3,2	+10,9	+6,1	+20,6	+20,3
25.6	Oberflächenveredlung und Wärmebehandlung; Mechanik a. n. g.	a	205	20 497	2 674	65 699	253 777	50 203
		b	+3,0	+2,4	+9,1	+7,3	+13,0	+13,9
25.7	Herstellung von Schneidwaren, Werkzeugen, Schlössern und Beschlägen aus unedlen Metallen	a	185	34 900	4 247	144 946	566 122	256 382
		b	-3,1	+0,4	+8,0	+5,5	+8,6	+7,2
25.9	Herstellung von sonstigen Metallwaren	a	194	30 318	3 934	119 971	568 632	248 827
		b	-0,5	+0,2	+6,9	+4,3	-3,6	-9,5

**Noch: 4. Betriebe, Beschäftigte, geleistete Arbeitsstunden, Entgelte und Umsatz  
in Nordrhein-Westfalen nach Wirtschaftszweigen**

Systematik-Nr.	Wirtschaftszweig a = April 2018 b = Veränderung gegenüber gleichem Vorjahreszeitraum in %		Betriebe	Beschäftigte	Geleistete Arbeits- stunden	Entgelte	Gesamtumsatz	
							insgesamt	darunter Auslands- umsatz
			Anzahl		1 000		1 000 EUR	
26	Herstellung von Datenverarbeitungsgeräten, elektronischen und optischen Erzeugnissen	a	165	30 798	4 246	146 834	674 731	367 179
b		+1,9	+4,9	+12,1	+8,1	+26,9	+16,8	
26.3	Herstellung von Geräten und Einrichtungen der Telekommunikationstechnik	a	19	4 248	556	21 267	74 814	29 038
b		+5,6	+8,6	+11,5	+17,4	-2,7	-11,0	
26.5	Herstellung von Mess-, Kontroll-, Navigations- u. ä. Instrumenten und Vorrichtungen; Herstellung von Uhren	a	97	16 446	2 230	79 541	233 377	142 250
b		+1,0	+3,1	+10,9	+0,8	+1,6	-1,8	
27	Herstellung von elektrischen Ausrüstungen	a	293	84 443	10 462	373 503	1 807 171	955 092
b		+1,0	+4,4	+10,8	+6,6	+13,4	+13,5	
27.1	Herstellung von Elektromotoren, Generatoren, Transformatoren, Elektrizitätsverteilungs- und -schaltanlagen	a	113	27 423	3 575	126 016	596 888	301 932
b		+1,8	+2,2	+9,9	+4,2	+17,7	+20,8	
27.3	Herstellung von Kabeln und elektrischem Installations- material	a	69	26 099	3 219	116 781	511 808	281 616
b		-1,4	+6,7	+13,7	+9,8	+16,9	+15,0	
27.4	Herstellung von elektrischen Lampen und Leuchten	a	42	7 326	.	.	178 734	83 181
b		-2,3	-0,8	.	.	+2,4	-1,2	
27.5	Herstellung von Haushaltsgeräten	a	19	.	1 656	64 871	.	.
b		+5,6	.	+5,1	+6,9	.	.	
28	Maschinenbau	a	855	182 761	23 638	862 488	3 579 449	2 232 334
b		+4,0	+4,1	+9,5	+6,6	+13,7	+14,1	
28.1	Herstellung von nicht wirtschaftszweigspezifischen Maschinen	a	210	61 526	7 830	302 191	1 288 337	759 879
b		+5,5	+3,9	+12,1	+6,5	+9,2	+7,8	
28.4	Herstellung von Werkzeugmaschinen	a	79	14 964	1 964	71 604	243 923	171 743
b		+5,3	+4,8	+10,5	+8,7	+41,3	+52,6	
28.9	Herstellung von Maschinen für sonstige bestimmte Wirtschaftszweige	a	262	46 999	6 155	220 513	828 786	587 295
b		+5,2	+3,8	+8,7	+3,9	+8,6	+8,3	
29	Herstellung von Kraftwagen und Kraftwagenteilen	a	173	80 924	10 348	441 357	2 767 779	1 793 371
b		+1,2	+0,7	+18,4	+9,0	+20,5	+23,8	
29.1	Herstellung von Kraftwagen und Kraftwagenmotoren	a	8	26 121	3 403	187 104	1 658 381	1 197 170
b		-11,1	-3,6	.	+10,5	.	.	
29.2	Herstellung von Karosserien, Aufbauten und Anhängern	a	38	8 813	1 081	31 725	288 312	170 452
b		+8,6	+3,9	.	+6,9	.	.	
29.3	Herstellung von Teilen und Zubehör für Kraftwagen	a	127	45 990	5 863	222 528	821 085	425 750
b		-	+2,6	+13,0	+8,1	+10,9	+8,1	
30	Sonstiger Fahrzeugbau	a	32	8 020	1 077	38 842	239 726	132 295
b		+6,7	+2,0	+14,3	+10,2	-8,0	-27,1	
30.2	Schienenfahrzeugbau	a	12	5 197	.	.	185 898	107 105
b		+20,0	+0,4	.	.	-13,2	-32,8	
31	Herstellung von Möbeln	a	159	27 297	3 460	89 509	569 886	188 166
b		+1,3	+3,1	+11,0	+9,2	+15,0	+22,0	
32	Herstellung von sonstigen Waren	a	83	11 654	1 511	40 769	203 806	55 899
b		+2,5	+5,6	+11,0	+1,7	+16,4	+17,5	
32.4	Herstellung von Spielwaren	a	6	1 722	233	5 558	.	.
b		-14,3	.	+22,6	+11,0	.	.	
32.5	Herstellung von medizinischen und zahnmedizinischen Apparaten und Materialien	a	53	7 251	940	26 179	84 808	27 172
b		+6,0	.	.	-1,5	+5,9	+19,9	
33	Reparatur und Installation von Maschinen und Ausrüstungen	a	200	29 152	3 665	128 143	380 318	65 536
b		-2,9	-4,0	+2,5	-2,7	+21,0	+71,1	
33.1	Reparatur von Metallerzeugnissen, Maschinen und Ausrüstungen	a	115	17 452	2 225	76 841	207 530	20 370
b		+2,7	-0,4	+5,6	-0,4	+23,5	+9,7	
33.2	Installation von Maschinen und Ausrüstungen a. n. g.	a	85	11 700	1 439	51 302	172 788	45 166
b		-9,6	-8,9	-1,9	-6,0	+18,1	+128,8	
	<b>Insgesamt</b>	<b>a</b>	<b>5 188</b>	<b>1 085 581</b>	<b>139 471</b>	<b>4 998 364</b>	<b>26 918 678</b>	<b>12 379 497</b>
		<b>b</b>	<b>+1,1</b>	<b>+2,2</b>	<b>+9,1</b>	<b>+4,5</b>	<b>+9,9</b>	<b>+11,2</b>

## 5. Umsatz in Nordrhein-Westfalen nach Wirtschaftszweigen

Systematik-Nr.	Wirtschaftszweig a = April 2018 b = Veränderung gegenüber gleichem Vorjahreszeitraum in %		Auslandsumsatz		Anteil Auslandsumsatz am Gesamtumsatz (Exportquote)	
			Gesamtumsatz	insgesamt		darunter Eurozone
			1 000 EUR			
B	Bergbau und Gewinnung von Steinen und Erden	a	.	.	.	.
		b	.	.	.	x
05	Kohlenbergbau	a	.	.	.	.
		b	.	.	.	x
06	Gewinnung von Erdöl und Erdgas	a	–	–	–	–
		b	–	–	–	–
07	Erzbergbau	a	.	.	.	.
		b	.	.	.	x
08	Gewinnung von Steinen und Erden, sonstiger Bergbau	a	40 279	.	.	.
		b	+19,5	.	.	x
09	Erbringung von Dienstleistungen für den Bergbau und für die Gewinnung von Steinen und Erden	a	–	–	–	–
		b	–	–	–	–
C	Verarbeitendes Gewerbe	a	.	.	.	.
		b	.	.	.	x
10	Herstellung von Nahrungs- und Futtermitteln	a	2 446 347	581 761	414 437	23,8
		b	–0,2	+7,3	+4,9	x
10.1	Schlachten und Fleischverarbeitung	a	852 493	171 996	113 169	20,2
		b	–1,9	+3,6	–7,7	x
10.3	Obst- und Gemüseverarbeitung	a	255 589	56 871	48 838	22,3
		b	+4,9	+7,0	+2,3	x
10.5	Milchverarbeitung	a	144 093	53 700	42 116	37,3
		b	–4,1	+6,3	+12,8	x
10.6	Mahl- und Schälmaschinen, Herstellung von Stärke und Stärkeerzeugnissen	a	132 548	55 361	25 741	41,8
		b	+8,8	+9,8	+11,8	x
10.7	Herstellung von Back- und Teigwaren	a	336 858	38 855	30 087	11,5
		b	–1,3	+21,2	+29,0	x
10.8	Herstellung von sonstigen Nahrungsmitteln	a	555 237	151 399	110 643	27,3
		b	+2,2	+18,5	+21,4	x
11	Getränkeherstellung	a	320 232	23 038	14 358	7,2
		b	+6,2	+0,1	+2,9	x
12	Tabakverarbeitung	a	.	.	.	.
		b	.	.	.	x
13	Herstellung von Textilien	a	272 462	139 109	74 918	51,1
		b	+7,7	+8,3	+6,5	x
13.2	Weberei	a	58 658	35 078	21 524	59,8
		b	+8,6	+10,7	+0,7	x
13.3	Veredlung von Textilien und Bekleidung	a	.	.	.	.
		b	.	.	.	x
13.9	Herstellung von sonstigen Textilwaren	a	189 289	93 938	45 289	49,6
		b	+5,4	+4,9	+2,3	x
14	Herstellung von Bekleidung	a	108 710	34 458	23 153	31,7
		b	+12,3	+15,4	+15,9	x
15	Herstellung von Leder, Lederwaren und Schuhen	a	49 415	23 380	12 303	47,3
		b	+22,7	+46,3	+36,8	x
16	Herstellung von Holz-, Flecht-, Korb- und Korkwaren (ohne Möbel)	a	251 926	66 532	42 459	26,4
		b	+8,3	+8,0	+3,7	x
17	Herstellung von Papier, Pappe und Waren daraus	a	628 641	256 014	182 250	40,7
		b	+13,6	+12,8	+18,2	x
17.1	Herstellung von Holz- und Zellstoff, Papier, Karton und Pappe	a	255 302	136 039	90 259	53,3
		b	+24,0	+17,3	+22,8	x
17.2	Herstellung von Waren aus Papier, Karton und Pappe	a	373 339	119 974	91 990	32,1
		b	+7,4	+8,0	+14,0	x
18	Herstellung von Druckerzeugnissen; Vervielfältigung von bespielten Ton-, Bild- und Datenträgern	a	233 732	28 070	18 393	12,0
		b	+0,7	–13,5	–15,4	x

## Noch: 5. Umsatz in Nordrhein-Westfalen nach Wirtschaftszweigen

Systematik-Nr.	Wirtschaftszweig a = April 2018 b = Veränderung gegenüber gleichem Vorjahreszeitraum in %		Gesamtumsatz	Auslandsumsatz		Anteil Auslandsumsatz am Gesamtumsatz (Exportquote)
				insgesamt	darunter Eurozone	
				1 000 EUR		
19	Kokerei und Mineralölverarbeitung	a	634 571	126 665	103 512	20,0
		b	-10,1	-7,7	-11,3	x
20	Herstellung von chemischen Erzeugnissen	a	3 524 498	2 055 059	1 040 329	58,3
		b	+5,5	+6,9	+13,6	x
20.1	Herstellung von chemischen Grundstoffen, Düngemitteln und Stickstoffverbindungen, Kunststoffen in Primärformen und synthetischem Kautschuk in Primärformen	a	2 364 441	1 481 176	733 159	62,6
		b	+4,1	+5,1	+15,2	x
20.3	Herstellung von Anstrichmitteln, Druckfarben und Kitten	a	291 885	133 736	82 010	45,8
		b	+10,8	+14,6	+10,0	x
20.4	Herstellung von Seifen, Wasch-, Reinigungs- und Kör- perpflegemitteln sowie von Duftstoffen	a	444 885	185 072	103 334	41,6
		b	+11,4	+22,1	+26,0	x
20.5	Herstellung von sonstigen chemischen Erzeugnissen	a	387 583	227 724	99 782	58,8
		b	+5,0	+5,6	+1,7	x
21	Herstellung von pharmazeutischen Erzeugnissen	a	378 476	277 408	103 470	73,3
		b	-16,2	-19,8	+1,9	x
22	Herstellung von Gummi- und Kunststoffwaren	a	1 206 675	500 929	303 542	41,5
		b	+10,1	+7,4	+10,2	x
22.1	Herstellung von Gummiwaren	a	186 637	98 150	43 277	52,6
		b	+3,8	+1,4	+0,4	x
22.2	Herstellung von Kunststoffwaren	a	1 020 037	402 779	260 265	39,5
		b	+11,4	+9,0	+12,0	x
23	Herstellung von Glas und Glaswaren, Keramik, Verarbeitung von Steinen und Erden	a	509 133	190 662	118 774	37,4
		b	+10,7	+19,6	+33,4	x
23.1	Herstellung von Glas und Glaswaren	a	157 132	73 490	54 381	46,8
		b	+5,8	+11,3	+22,0	x
23.5	Herstellung von Zement, Kalk und gebranntem Gips	a	84 446	18 458	15 446	21,9
		b	+8,9	+22,0	+22,8	x
23.6	Herstellung von Erzeugnissen aus Beton, Zement und Gips	a	87 393	11 309	6 394	12,9
		b	+0,5	+28,5	+57,5	x
23.9	Herstellung von Schleifkörpern und Schleifmitteln auf Unterlage sowie sonstigen Erzeugnissen aus nichtmetallischen Mineralien a. n. g.	a	99 962	47 300	25 797	47,3
		b	+30,7	+43,1	+54,6	x
24	Metallerzeugung und -bearbeitung	a	3 590 510	1 344 436	771 039	37,4
		b	+14,1	+14,0	+17,5	x
24.2	Herstellung von Stahlrohren, Rohrform-, Rohrver- schluss- und Rohrverbindungsstücken aus Stahl	a	424 188	198 652	116 369	46,8
		b	+6,2	-5,5	+3,3	x
24.3	Sonstige erste Bearbeitung von Eisen und Stahl	a	473 926	188 757	113 026	39,8
		b	+20,9	+17,6	+12,1	x
24.4	Erzeugung und erste Bearbeitung von NE-Metallen	a	862 457	332 486	196 305	38,6
		b	+9,9	+12,9	+11,6	x
24.5	Gießereien	a	400 725	159 649	107 460	39,8
		b	+24,6	+19,4	+29,9	x
25	Herstellung von Metallerzeugnissen	a	2 412 075	918 948	550 928	38,1
		b	+9,7	+7,5	+6,1	x
25.1	Stahl- und Leichtmetallbau	a	327 870	84 665	54 845	25,8
		b	+14,9	+18,9	+16,7	x
25.5	Herstellung von Schmiede-, Press-, Zieh- und Stanzteilen, gewalzten Ringen und pulvermetallur- gischen Erzeugnissen	a	648 501	253 822	166 320	39,1
		b	+20,6	+20,3	+17,9	x
25.6	Oberflächenveredlung und Wärmebehandlung; Mechanik a. n. g.	a	253 777	50 203	28 901	19,8
		b	+13,0	+13,9	+13,4	x
25.7	Herstellung von Schneidwaren, Werkzeugen, Schlössern und Beschlägen aus unedlen Metallen	a	566 122	256 382	148 007	45,3
		b	+8,6	+7,2	+7,2	x
25.9	Herstellung von sonstigen Metallwaren	a	568 632	248 827	142 965	43,8
		b	-3,6	-9,5	-10,4	x

## Noch: 5. Umsatz in Nordrhein-Westfalen nach Wirtschaftszweigen

Systematik-Nr.	Wirtschaftszweig a = April 2018 b = Veränderung gegenüber gleichem Vorjahreszeitraum in %		Gesamtumsatz	Auslandsumsatz		Anteil Auslandsumsatz am Gesamtumsatz (Exportquote)
				insgesamt	darunter Eurozone	
				1 000 EUR		
26	Herstellung von Datenverarbeitungsgeräten, elektronischen und optischen Erzeugnissen	a	674 731	367 179	154 683	54,4
		b	+26,9	+16,8	+43,4	x
26.3	Herstellung von Geräten und Einrichtungen der Telekommunikationstechnik	a	74 814	29 038	15 775	38,8
		b	-2,7	-11,0	-13,5	x
26.5	Herstellung von Mess-, Kontroll-, Navigations- u. ä. Instrumenten und Vorrichtungen; Herstellung von Uhren	a	233 377	142 250	53 917	61,0
		b	+1,6	-1,8	+2,8	x
27	Herstellung von elektrischen Ausrüstungen	a	1 807 171	955 092	447 485	52,9
		b	+13,4	+13,5	+24,1	x
27.1	Herstellung von Elektromotoren, Generatoren, Transformatoren, Elektrizitätsverteilungs- und -schalteinrichtungen	a	596 888	301 932	165 621	50,6
		b	+17,7	+20,8	+54,3	x
27.3	Herstellung von Kabeln und elektrischem Installations- material	a	511 808	281 616	117 098	55,0
		b	+16,9	+15,0	+20,3	x
27.4	Herstellung von elektrischen Lampen und Leuchten	a	178 734	83 181	45 759	46,5
		b	+2,4	-1,2	-8,1	x
27.5	Herstellung von Haushaltsgeräten	a	.	.	.	.
		b	.	.	.	x
28	Maschinenbau	a	3 579 449	2 232 334	810 829	62,4
		b	+13,7	+14,1	+12,5	x
28.1	Herstellung von nicht wirtschaftszweigspezifischen Maschinen	a	1 288 337	759 879	303 609	59,0
		b	+9,2	+7,8	+26,2	x
28.4	Herstellung von Werkzeugmaschinen	a	243 923	171 743	50 909	70,4
		b	+41,3	+52,6	+12,8	x
28.9	Herstellung von Maschinen für sonstige bestimmte Wirtschaftszweige	a	828 786	587 295	155 419	70,9
		b	+8,6	+8,3	-17,7	x
29	Herstellung von Kraftwagen und Kraftwagenteilen	a	2 767 779	1 793 371	894 649	64,8
		b	+20,5	+23,8	+25,4	x
29.1	Herstellung von Kraftwagen und Kraftwagenmotoren	a	1 658 381	1 197 170	.	72,2
		b	.	.	.	x
29.2	Herstellung von Karosserien, Aufbauten und Anhängern	a	288 312	170 452	.	59,1
		b	.	.	.	x
29.3	Herstellung von Teilen und Zubehör für Kraftwagen	a	821 085	425 750	236 007	51,9
		b	+10,9	+8,1	+4,9	x
30	Sonstiger Fahrzeugbau	a	239 726	132 295	52 002	55,2
		b	-8,0	-27,1	-46,9	x
30.2	Schienenfahrzeugbau	a	185 898	107 105	40 568	57,6
		b	-13,2	-32,8	-53,9	x
31	Herstellung von Möbeln	a	569 886	188 166	141 766	33,0
		b	+15,0	+22,0	+25,0	x
32	Herstellung von sonstigen Waren	a	203 806	55 899	34 907	27,4
		b	+16,4	+17,5	+25,9	x
32.4	Herstellung von Spielwaren	a	.	.	.	.
		b	.	.	.	x
32.5	Herstellung von medizinischen und zahnmedizinischen Apparaten und Materialien	a	84 808	27 172	14 721	32,0
		b	+5,9	+19,9	+31,3	x
33	Reparatur und Installation von Maschinen und Ausrüstungen	a	380 318	65 536	15 390	17,2
		b	+21,0	+71,1	-24,1	x
33.1	Reparatur von Metallerzeugnissen, Maschinen und Ausrüstungen	a	207 530	20 370	10 175	9,8
		b	+23,5	+9,7	-17,4	x
33.2	Installation von Maschinen und Ausrüstungen a. n. g.	a	172 788	45 166	5 215	26,1
		b	+18,1	+128,8	-34,5	x
	<b>Insgesamt</b>	a	<b>26 918 678</b>	<b>12 379 497</b>	<b>6 344 473</b>	<b>46,0</b>
		b	<b>+9,9</b>	<b>+11,2</b>	<b>+13,7</b>	<b>x</b>

**6. Betriebe, Beschäftigte, geleistete Arbeitsstunden, Entgelte und Umsatz des Verarbeitenden Gewerbes  
sowie des Bergbaus und der Gewinnung von Steinen und Erden nach Verwaltungsbezirken  
Berichtsmonat April 2018**

Verwaltungsbezirk	Betriebe	Beschäftigte	Geleistete Arbeits- stunden	Entgelte	Gesamtumsatz	
					insgesamt	darunter Auslands- umsatz
	Anzahl		1 000	1 000 EUR		
<b>Kreisfreie Städte</b>						
Düsseldorf	66	28 649	3 675	229 836	783 744	414 919
Duisburg	58	30 357	3 649	137 232	981 786	302 335
Essen	76	13 064	1 649	69 441	299 997	146 810
Krefeld	68	19 494	2 463	117 711	756 218	416 853
Mönchengladbach	60	12 443	1 641	53 699	226 014	107 393
Mülheim a. d. Ruhr	35	10 721	1 279	50 904	253 113	111 186
Oberhausen	33	6 316	788	33 685	106 631	51 375
Remscheid	70	12 000	1 575	51 492	273 991	148 037
Solingen	64	10 048	1 363	35 543	156 501	71 522
Wuppertal	95	22 466	2 883	136 387	361 384	215 512
<b>Kreise</b>						
Kleve	77	10 687	1 416	39 167	275 218	137 434
Mettmann	189	35 880	4 777	177 943	667 430	265 142
Rhein-Kreis Neuss	82	24 555	3 251	169 464	863 273	532 954
Viersen	88	11 224	1 480	42 180	213 608	92 474
Wesel	94	17 390	2 258	73 915	468 457	260 091
<b>Regierungsbezirk Düsseldorf</b>	<b>1 155</b>	<b>265 294</b>	<b>34 146</b>	<b>1 418 600</b>	<b>6 687 366</b>	<b>3 274 038</b>
<b>Kreisfreie Städte</b>						
Bonn	31	6 700	860	29 145	105 632	65 170
Köln	126	46 384	6 195	297 539	2 296 170	1 412 272
Leverkusen	29	13 830	1 787	204 143	483 005	326 603
<b>Kreise</b>						
Städteregion Aachen	139	31 346	4 150	145 706	712 828	327 736
darunter kreisfreie Stadt Aachen	55	15 787	2 055	77 510	347 904	175 743
Düren	87	14 445	1 891	57 407	310 388	172 080
Rhein-Erft-Kreis	73	17 455	2 240	95 699	981 663	364 437
Euskirchen	49	9 257	1 134	33 431	159 310	55 865
Heinsberg	72	10 779	1 378	36 723	263 537	110 710
Oberbergischer Kreis	149	31 158	3 982	122 977	587 571	266 101
Rheinisch-Bergischer Kreis	64	12 069	1 493	49 070	182 659	89 276
Rhein-Sieg-Kreis	134	20 827	2 671	85 305	450 128	192 918
<b>Regierungsbezirk Köln</b>	<b>953</b>	<b>214 250</b>	<b>27 781</b>	<b>1 157 146</b>	<b>6 532 891</b>	<b>3 383 168</b>
<b>Kreisfreie Städte</b>						
Bottrop	20	5 278	670	21 607	102 629	35 382
Gelsenkirchen	38	7 313	964	42 029	199 120	70 757
Münster	40	9 405	1 318	39 400	234 229	92 832

**Noch: 6. Betriebe, Beschäftigte, geleistete Arbeitsstunden, Entgelte und Umsatz des Verarbeitenden Gewerbes  
sowie des Bergbaus und der Gewinnung von Steinen und Erden nach Verwaltungsbezirken  
Berichtsmonat April 2018**

Verwaltungsbezirk	Betriebe	Beschäftigte	Geleistete Arbeits- stunden	Entgelte	Gesamtumsatz	
					insgesamt	darunter Auslands- umsatz
	Anzahl		1 000	1 000 EUR		
<b>Kreise</b>						
Borken	202	34 361	4 510	118 764	631 995	248 767
Coesfeld	80	11 218	1 498	39 616	295 669	113 617
Recklinghausen	106	17 798	2 253	95 916	658 326	345 118
Steinfurt	177	33 397	4 379	119 403	710 738	327 279
Warendorf	103	25 332	3 167	102 085	457 951	207 956
<b>Regierungsbezirk Münster</b>	<b>766</b>	<b>144 102</b>	<b>18 760</b>	<b>578 821</b>	<b>3 290 656</b>	<b>1 441 708</b>
<b>Kreisfreie Stadt</b>						
Bielefeld	88	19 326	2 419	78 809	322 821	121 686
<b>Kreise</b>						
Gütersloh	213	60 449	7 692	215 731	1 614 565	689 875
Herford	142	26 100	3 374	85 992	547 329	192 813
Höxter	56	8 434	1 065	26 601	135 286	41 539
Lippe	123	26 344	3 241	109 822	537 392	279 871
Minden-Lübbecke	155	28 403	3 679	117 311	598 677	233 240
Paderborn	120	23 419	2 979	86 219	437 388	143 175
<b>Regierungsbezirk Detmold</b>	<b>897</b>	<b>192 475</b>	<b>24 449</b>	<b>720 486</b>	<b>4 193 458</b>	<b>1 702 200</b>
<b>Kreisfreie Städte</b>						
Bochum	63	10 720	1 352	43 038	284 239	109 382
Dortmund	86	18 293	2 331	89 453	426 949	208 016
Hagen	65	12 039	1 508	50 333	409 687	145 449
Hamm	43	7 561	987	29 526	218 740	75 036
Herne	30	6 272	679	28 033	91 597	55 148
<b>Kreise</b>						
Ennepe-Ruhr-Kreis	148	25 173	3 214	106 500	558 636	266 906
Hochsauerlandkreis	147	27 302	3 554	99 986	513 190	181 131
Märkischer Kreis	325	58 738	7 471	241 208	1 219 406	505 827
Olpe	123	22 457	2 897	84 046	480 910	171 342
Siegen-Wittgenstein	162	32 535	4 182	143 825	713 205	329 106
Soest	121	28 002	3 635	112 418	799 457	348 181
Unna	104	20 368	2 524	94 945	498 292	182 860
<b>Regierungsbezirk Arnsberg</b>	<b>1 417</b>	<b>269 460</b>	<b>34 335</b>	<b>1 123 312</b>	<b>6 214 307</b>	<b>2 578 384</b>
<b>Land Nordrhein-Westfalen</b>	<b>5 188</b>	<b>1 085 581</b>	<b>139 471</b>	<b>4 998 364</b>	<b>26 918 678</b>	<b>12 379 497</b>



## 7. Betriebe, Beschäftigte und Umsatz in Nordrhein-Westfalen nach fachlichen Betriebsteilen

Systematik-Nr.	Wirtschaftszweig a = April 2018 b = Veränderung gegenüber gleichem Vorjahreszeitraum in %		Betriebs- teile	Beschäftigte	Umsatz		
					insgesamt	darunter Auslandsumsatz	
						1 000 EUR	%
			Anzahl				
B	Bergbau und Gewinnung von Steinen und Erden	a	50	12 890	97 288	14 642	15,0
		b	+8,7	-13,4	+12,8	+11,9	x
05	Kohlenbergbau	a	15	10 374	62 915	6 496	10,3
		b	-6,3	-15,9	+10,0	+3,2	x
06	Gewinnung von Erdöl und Erdgas	a	-	-	-	-	-
		b	-	-	-	-	-
07	Erzbergbau	a	1	.	.	.	.
		b	-	.	.	.	x
08	Gewinnung von Steinen und Erden, sonstiger Bergbau	a	34	.	.	.	.
		b	+17,2	.	.	.	x
09	Erbringung von Dienstleistungen für den Bergbau und für die Gewinnung von Steinen und Erden	a	-	-	-	-	-
		b	-	-	-	-	-
C	Verarbeitendes Gewerbe	a	7 511	1 038 392	23 399 211	10 569 694	45,2
		b	+1,0	+2,5	+9,4	+10,2	x
10	Herstellung von Nahrungs- und Futtermitteln	a	620	82 824	2 220 760	520 456	23,4
		b	+1,0	+3,9	+1,3	+8,0	x
10.1	Schlachten und Fleischverarbeitung	a	160	24 461	831 455	170 518	20,5
		b	-1,2	+2,6	-1,1	+6,0	x
10.3	Obst- und Gemüseverarbeitung	a	44	5 171	227 227	45 582	20,1
		b	+2,3	+8,0	+7,4	+6,9	x
10.5	Milchverarbeitung	a	21	2 634	122 278	37 212	30,4
		b	-4,5	-4,3	-4,6	+18,7	x
10.6	Mahl- und Schälmaschinen, Herstellung von Stärke und Stärkeerzeugnissen	a	27	2 150	90 492	32 502	35,9
		b	-3,6	-2,4	+4,9	+6,5	x
10.7	Herstellung von Back- und Teigwaren	a	187	24 202	300 516	36 677	12,2
		b	+1,1	+3,8	-1,5	+23,1	x
10.8	Herstellung von sonstigen Nahrungsmitteln	a	129	20 684	478 565	144 114	30,1
		b	+2,4	+5,5	+6,8	+15,5	x
11	Getränkeherstellung	a	75	7 684	308 627	30 278	9,8
		b	+4,2	+1,0	+6,8	+6,4	x
12	Tabakverarbeitung	a	3	654	23 061	7 725	33,5
		b	-	+4,5	+6,4	+1,7	x
13	Herstellung von Textilien	a	153	15 715	243 235	122 260	50,3
		b	-3,8	-1,4	+5,5	+5,5	x
13.2	Weberei	a	26	3 261	48 341	29 387	60,8
		b	-7,1	-4,8	-1,7	+5,2	x
13.3	Veredlung von Textilien und Bekleidung	a	20	1 706	23 110	.	.
		b	-9,1	-0,9	+11,8	.	x
13.9	Herstellung von sonstigen Textilwaren	a	100	10 511	169 592	82 509	48,7
		b	-1,0	-0,2	+7,1	+4,6	x
14	Herstellung von Bekleidung	a	28	4 630	96 493	30 724	31,8
		b	-12,5	-2,8	+12,8	+14,5	x
15	Herstellung von Leder, Lederwaren und Schuhen	a	15	1 705	45 772	21 847	47,7
		b	-	-1,4	+20,5	+45,5	x
16	Herstellung von Holz-, Flecht-, Korb- und Korkwaren (ohne Möbel)	a	100	11 940	238 360	63 738	26,7
		b	+4,2	+1,0	+9,0	+7,8	x
17	Herstellung von Papier, Pappe und Waren daraus	a	173	26 197	598 192	243 071	40,6
		b	+0,6	+1,2	+14,0	+13,4	x
17.1	Herstellung von Holz- und Zellstoff, Papier, Karton und Pappe	a	47	7 249	244 010	133 275	54,6
		b	+4,4	+0,9	+17,2	+14,5	x
17.2	Herstellung von Waren aus Papier, Karton und Pappe	a	126	18 948	354 181	109 796	31,0
		b	-0,8	+1,3	+11,9	+12,2	x
18	Herstellung von Druckerzeugnissen; Vervielfältigung von bespielten Ton-, Bild- und Datenträgern	a	153	15 757	230 041	27 794	12,1
		b	-2,5	-4,9	+3,1	-6,8	x

## Noch: 7. Betriebe, Beschäftigte und Umsatz in Nordrhein-Westfalen nach fachlichen Betriebsteilen

Systematik-Nr.	Wirtschaftszweig a = April 2018 b = Veränderung gegenüber gleichem Vorjahreszeitraum in %	Betriebs- teile	Beschäftigte	Umsatz			
				insgesamt	darunter Auslandsumsatz		
					1 000 EUR	%	
Anzahl			1 000 EUR		%		
19	Kokerei und Mineralölverarbeitung	a	25	4 645	576 786	88 576	15,4
		b	-7,4	+1,0	-10,3	-11,4	x
20	Herstellung von chemischen Erzeugnissen	a	566	85 764	3 270 752	1 939 912	59,3
		b	+1,3	+3,1	+4,8	+6,2	x
20.1	Herstellung von chemischen Grundstoffen, Düngemitteln und Stickstoffverbindungen, Kunststoffen in Primärformen und synthetischem Kautschuk in Primärformen	a	257	47 160	2 199 486	1 341 742	61,0
		b	-0,4	+5,3	+2,9	+3,2	x
20.3	Herstellung von Anstrichmitteln, Druckfarben und Kittlen	a	61	9 067	246 892	117 823	47,7
		b	+1,7	-2,9	+9,4	+14,5	x
20.4	Herstellung von Seifen, Wasch-, Reinigungs- und Körper- pflegemitteln sowie von Duftstoffen	a	97	11 536	290 959	131 587	45,2
		b	+5,4	-1,0	+8,8	+22,7	x
20.5	Herstellung von sonstigen chemischen Erzeugnissen	a	130	14 428	432 530	258 657	59,8
		b	-	+3,6	+9,4	+8,4	x
21	Herstellung von pharmazeutischen Erzeugnissen	a	63	11 822	380 863	276 539	72,6
		b	+1,6	+7,1	-12,8	-16,0	x
22	Herstellung von Gummi- und Kunststoffwaren	a	571	67 063	1 116 333	480 362	43,0
		b	+1,4	+3,9	+9,6	+7,0	x
22.1	Herstellung von Gummiwaren	a	54	8 936	164 131	88 978	54,2
		b	-	+2,5	+3,3	+1,2	x
22.2	Herstellung von Kunststoffwaren	a	517	58 127	952 202	391 384	41,1
		b	+1,6	+4,1	+10,8	+8,4	x
23	Herstellung von Glas und Glaswaren, Keramik, Verarbeitung von Steinen und Erden	a	209	23 960	432 625	155 108	35,9
		b	+1,5	+3,8	+6,7	+11,7	x
23.1	Herstellung von Glas und Glaswaren	a	62	9 667	146 338	68 258	46,6
		b	+1,6	+1,7	+5,4	+10,5	x
23.5	Herstellung von Zement, Kalk und gebranntem Gips	a	23	2 102	71 631	17 597	24,6
		b	-4,2	+5,6	+5,1	+21,0	x
23.6	Herstellung von Erzeugnissen aus Beton, Zement und Gips	a	56	4 620	90 499	12 189	13,5
		b	+7,7	+7,8	+4,0	+26,8	x
23.9	Herstellung von Schleifkörpern und Schleifmitteln auf Unterlage sowie sonstigen Erzeugnissen aus nichtmetallischen Mineralien a. n. g.	a	28	3 197	53 725	22 987	42,8
		b	-	+4,6	+5,7	+2,3	x
24	Metallerzeugung und -bearbeitung	a	428	101 546	3 297 791	1 236 607	37,5
		b	-0,5	+1,5	+14,7	+16,7	x
24.2	Herstellung von Stahlrohren, Rohrform-, Rohrver- schluss- und Rohrverbindungsstücken aus Stahl	a	54	15 652	380 650	171 012	44,9
		b	-1,8	+0,6	+9,8	-0,4	x
24.3	Sonstige erste Bearbeitung von Eisen und Stahl	a	106	12 799	474 837	186 542	39,3
		b	+1,9	+3,4	+21,3	+20,4	x
24.4	Erzeugung und erste Bearbeitung von NE-Metallen	a	96	19 511	818 416	317 143	38,8
		b	-	+2,5	+10,7	+15,3	x
24.5	Gießereien	a	127	21 240	328 024	127 649	38,9
		b	-0,8	+3,2	+16,9	+8,4	x
25	Herstellung von Metallerzeugnissen	a	1 284	140 839	2 224 508	838 559	37,7
		b	-0,6	+2,4	+12,7	+13,4	x
25.1	Stahl- und Leichtmetallbau	a	201	18 682	288 377	76 062	26,4
		b	-6,1	+0,7	+13,6	+19,5	x
25.5	Herstellung von Schmiede-, Press-, Zieh- und Stanzteilen, gewalzten Ringen und pulvermetallur- gischen Erzeugnissen	a	200	30 649	597 718	226 048	37,8
		b	+1,5	+5,4	+23,3	+20,3	x
25.6	Oberflächenveredlung und Wärmebehandlung; Mechanik a. n. g.	a	267	21 704	265 368	53 240	20,1
		b	+2,3	+3,0	+14,5	+17,2	x
25.7	Herstellung von Schneidwaren, Werkzeugen, Schlössern und Beschlägen aus unedlen Metallen	a	279	36 075	507 491	236 186	46,5
		b	-0,7	+1,4	+6,9	+8,1	x
25.9	Herstellung von sonstigen Metallwaren	a	283	30 078	521 702	223 331	42,8
		b	-0,4	+1,4	+6,1	+6,0	x

## Noch: 7. Betriebe, Beschäftigte und Umsatz in Nordrhein-Westfalen nach fachlichen Betriebsteilen

Systematik-Nr.	Wirtschaftszweig a = April 2018 b = Veränderung gegenüber gleichem Vorjahreszeitraum in %		Betriebs- teile	Beschäftigte	Umsatz		
					insgesamt	darunter Auslandsumsatz	
						1 000 EUR	%
			Anzahl				
26	Herstellung von Datenverarbeitungsgeräten, elektronischen und optischen Erzeugnissen	a	217	28 158	629 054	343 601	54,6
		b	+2,8	+3,9	+31,3	+18,0	x
26.3	Herstellung von Geräten und Einrichtungen der Telekommunikationstechnik	a	26	3 387	66 063	23 430	35,5
		b	+4,0	+0,6	-1,6	-15,4	x
26.5	Herstellung von Mess-, Kontroll-, Navigations- u. ä. Instru- menten und Vorrichtungen; Herstellung von Uhren	a	127	15 076	204 856	125 429	61,2
		b	+4,1	+2,8	+1,7	-4,3	x
27	Herstellung von elektrischen Ausrüstungen	a	415	78 365	1 361 687	715 200	52,5
		b	+1,0	+1,8	+11,8	+14,1	x
27.1	Herstellung von Elektromotoren, Generatoren, Transformatoren, Elektrizitätsverteilungs- und -schalteinrichtungen	a	158	23 521	444 456	216 531	48,7
		b	+4,6	+2,8	+18,5	+22,2	x
27.3	Herstellung von Kabeln und elektrischem Installations- material	a	102	26 113	366 405	197 459	53,9
		b	-1,9	+4,9	+10,1	+9,8	x
27.4	Herstellung von elektrischen Lampen und Leuchten	a	49	9 397	184 416	95 019	51,5
		b	-2,0	-0,7	+9,7	+12,0	x
27.5	Herstellung von Haushaltsgeräten	a	27	11 311	213 666	120 680	56,5
		b	-	+2,5	+7,9	+9,3	x
28	Maschinenbau	a	1 176	169 575	3 089 027	1 934 310	62,6
		b	+4,5	+2,8	+12,8	+12,8	x
28.1	Herstellung von nicht wirtschaftszweigspezifischen Maschinen	a	288	56 719	1 060 244	610 739	57,6
		b	+4,7	+1,9	+6,5	+4,8	x
28.4	Herstellung von Werkzeugmaschinen	a	106	14 388	239 650	163 266	68,1
		b	+7,1	+2,6	+37,2	+36,6	x
28.9	Herstellung von Maschinen für sonstige bestimmte Wirt- schaftszweige	a	386	46 474	811 046	582 001	71,8
		b	+5,2	+6,4	+14,5	+15,2	x
29	Herstellung von Kraftwagen und Kraftwagenteilen	a	218	76 867	1 682 527	1 050 194	62,4
		b	+1,4	+1,9	+16,6	+18,8	x
29.1	Herstellung von Kraftwagen und Kraftwagenmotoren	a	11	21 804	629 125	487 445	77,5
		b	-15,4	-2,8	+20,0	+26,1	x
29.2	Herstellung von Karosserien, Aufbauten und Anhängern	a	42	9 053	271 969	163 247	60,0
		b	+5,0	+4,7	+15,5	+10,4	x
29.3	Herstellung von Teilen und Zubehör für Kraftwagen	a	165	46 010	781 434	399 502	51,1
		b	+1,9	+3,7	+14,3	+14,3	x
30	Sonstiger Fahrzeugbau	a	46	8 502	237 767	132 619	55,8
		b	+9,5	+5,7	-8,7	-27,2	x
30.2	Schienenfahrzeugbau	a	16	5 747	186 430	108 028	57,9
		b	+14,3	+7,3	-13,6	-32,7	x
31	Herstellung von Möbeln	a	199	27 173	528 659	174 920	33,1
		b	+1,5	+3,4	+15,3	+22,2	x
32	Herstellung von sonstigen Waren	a	96	10 291	131 702	41 963	31,9
		b	+1,1	+5,5	+21,2	+24,4	x
32.4	Herstellung von Spielwaren	a	9	1 677	36 255	6 381	17,6
		b	-18,2	+9,6	+58,4	+82,6	x
32.5	Herstellung von medizinischen und zahnmedizinischen Apparaten und Materialien	a	58	6 582	70 240	25 420	36,2
		b	+5,5	+6,7	+3,9	+19,2	x
33	Reparatur und Installation von Maschinen und Ausrüstungen	a	678	36 716	434 588	93 328	21,5
		b	-0,6	+1,5	+11,2	-0,7	x
33.1	Reparatur von Metallerzeugnissen, Maschinen und Ausrüstungen	a	438	21 473	248 585	47 288	19,0
		b	+0,5	+2,1	+14,5	+6,9	x
33.2	Installation von Maschinen und Ausrüstungen a. n. g.	a	240	15 243	186 003	46 040	24,8
		b	-2,4	+0,6	+7,2	-7,5	x
	<b>Insgesamt</b>	a	<b>7 561</b>	<b>1 051 282</b>	<b>23 496 499</b>	<b>10 584 336</b>	<b>45,0</b>
		b	<b>+1,1</b>	<b>+2,2</b>	<b>+9,4</b>	<b>+10,2</b>	<b>x</b>

# **Veröffentlichungen zur Entwicklung und Struktur im Verarbeitenden Gewerbe sowie im Bergbau und bei der Gewinnung von Steinen und Erden**

## **Betriebsergebnisse**

### **– monatlich**

Inhalt: Betriebe, Beschäftigte, Arbeitsstunden, Entgelte und Umsätze in Nordrhein-Westfalen nach Wirtschaftszweigen und nach Regierungsbezirken sowie kreisfreien Städten und Kreisen insgesamt; aktuellste Produktions- und Auftragseingangsindizes nach Wirtschaftszweigen in Nordrhein-Westfalen. Betriebe, Beschäftigte und Umsatz in Nordrhein-Westfalen nach fachlichen Betriebsteilen.

Bestellnummer: E133

### **– jährlich**

Inhalt: Betriebe, Beschäftigte, Arbeitsstunden, Entgelte und Umsätze in Nordrhein-Westfalen nach Wirtschaftszweigen und nach Regierungsbezirken sowie kreisfreien Städten und Kreisen. Betriebe, Beschäftigte, Entgelte und Umsatz in Nordrhein-Westfalen nach Wirtschaftszweigen und Größenklassen.

Bestellnummer: E123

## **Produktion**

Inhalt: Zum Absatz bestimmte Produktion, nach Güterabteilungen und Güterklassen.

Bestellnummer: E153

## **Unternehmens- und Betriebsergebnisse – Investitionen**

### **– jährlich**

Inhalt: Unternehmen, Beschäftigte und Umsatz, Investitionen der Unternehmen nach Wirtschaftszweigen und Unternehmens- bzw. Betriebsgrößenklassen; Investitionen der Betriebe nach Wirtschaftszweigen, Betriebs- und Umsatzgrößenklassen. Jährliche Ergebnisse für Gemeinden.

Bestellnummer: E163

**Weitere Auskünfte zu diesen Veröffentlichungen erteilt Ihnen gerne der statistische Auskunftsdienst unter der Telefon-Nr. (0211) 9449-2495 oder per E-Mail unter [statistik-info@it.nrw.de](mailto:statistik-info@it.nrw.de).**